



**ГУБЕРНАТОР
ПЕРМСКОГО КРАЯ**

Ул. Куйбышева, д. 14, г. Пермь, 614006
Тел. (342) 253 70 71, 253 70 69
Факс (342) 253 66 49, 253 66 46
E-mail: obladm@permkrai.ru

Председателю Законодательного
Собрания Пермского края

В.А. Сухих

Председателю Контрольно-счетной
палаты Пермского края

Ю.В. Новоселову

25.07.2012 № СЭД-01-29-725

На № _____ от _____


О представлении отчетов
об исполнении бюджетов
за полугодие 2012 года

Уважаемый Валерий Александрович!

В соответствии со статьей 49 Закона Пермского края от 12 октября 2007 г. № 111-ПК «О бюджетном процессе в Пермском крае» представляю отчет об исполнении бюджета Пермского края за полугодие 2012 года, утвержденный Правительством Пермского края, по формам, утвержденным постановлением Законодательного Собрания Пермского края от 15 марта 2012 г. № 104 «Об утверждении годовых и квартальных форм представления отчетов об исполнении бюджета Пермского края».


Также представляю отчет об исполнении бюджета Территориального фонда обязательного медицинского страхования Пермского края за полугодие 2012 года и пояснительную записку к нему.

Приложение: 1. Распоряжение Правительства Пермского края «Об утверждении отчета об исполнении бюджета Пермского края за полугодие 2012 года» на 21 л. в 1 экз.
2. Отчетные формы на 148 л. в 1 экз.
3. Проект постановления Законодательного Собрания Пермского края «Об отчете об исполнении бюджета Пермского края за полугодие 2012 года» на 1 л. в 1 экз.
4. Отчет об исполнении бюджета Территориального фонда обязательного медицинского страхования Пермского края за полугодие 2012 года на 5 л. в 1 экз.
5. Пояснительная записка к отчету об исполнении бюджета Территориального фонда обязательного медицинского страхования Пермского края за полугодие 2012 года на 4 л. в 1 экз.



6. Проект постановления Законодательного Собрания Пермского края «Об отчете об исполнении бюджета Территориального фонда обязательного медицинского страхования Пермского края за полугодие 2012 года» на / л. в 1 экз.

Сувашинцев,



В.Ф. Басаргин

ПРОЕКТ

ПОСТАНОВЛЕНИЕ

Законодательного Собрания Пермского края

00.00.0000

№ _____

Об отчете об исполнении
бюджета Пермского края
за полугодие 2012 года

Законодательное Собрание Пермского края ПОСТАНОВЛЯЕТ:

1. Информацию об отчете об исполнении бюджета Пермского края за полугодие 2012 года принять к сведению.
2. Настоящее постановление вступает в силу со дня его принятия.

Председатель
Законодательного Собрания

В.А. Сухих



ПРАВИТЕЛЬСТВО ПЕРМСКОГО КРАЯ

РАСПОРЯЖЕНИЕ

24.07.2012

№ 100-рп

Об утверждении отчета
об исполнении бюджета
Пермского края
за полугодие 2012 года

В соответствии со статьей 49 Закона Пермского края от 12 октября 2007 г. № 111-ПК «О бюджетном процессе в Пермском крае»:

1. Утвердить прилагаемый отчет об исполнении бюджета Пермского края за полугодие 2012 года.

2. Министерству финансов Пермского края обеспечить представление в Законодательное Собрание Пермского края и Контрольно-счетную палату Пермского края:

2.1. отчета об исполнении бюджета Пермского края за полугодие 2012 года не позднее 25 июля 2012 года;

2.2. отчета об исполнении бюджета Территориального фонда обязательного медицинского страхования Пермского края за полугодие 2012 года не позднее 25 июля 2012 года;

2.3. отчетов по формам и в сроки, утвержденные постановлением Законодательного Собрания Пермского края от 15 марта 2012 г. № 104 «Об утверждении годовых и квартальных форм представления отчетов об исполнении бюджета Пермского края».

3. Контроль за исполнением настоящего распоряжения возложить на министра финансов Пермского края Антипину О.В.

Губернатор края



В.Ф. Басаргин

Верно!

Консультант отдела правовых актов
управления документационного обеспечения
Аппарата Правительства Пермского края
24.07.2012 *Басаргин С.В.*

УТВЕРЖДЕН
распоряжением
Правительства Пермского края
от 24.07.2012 № 100-рп

ОТЧЕТ
об исполнении бюджета Пермского края за полугодие 2012 года

тыс. рублей

Доходы						
Код	Наименование групп, подгрупп, статей доходов	Утверждено законом о бюджете	Кассовый план на отчетную дату	Исполнено за отчетный период	Процент исполнения к году	Процент исполнения к отчетному периоду
1	2	3	4	5	6	7
1 00 00000 00 0000 000	НАЛОГОВЫЕ И НЕНАЛОГОВЫЕ ДОХОДЫ	76 066 532,2	36 373 396,0	40 050 597,6	52,7	110,1
1 01 00000 00 0000 000	НАЛОГИ НА ПРИБЫЛЬ, ДОХОДЫ	54 942 513,1	26 448 349,2	29 513 514,0	53,7	111,6
1 01 01000 00 0000 110	Налог на прибыль организаций	36 145 567,9	17 963 932,9	20 713 025,9	57,3	115,3
1 01 02000 01 0000 110	Налог на доходы физических лиц	18 796 945,2	8 484 416,3	8 800 488,1	46,8	103,7
1 03 00000 00 0000 000	НАЛОГИ НА ТОВАРЫ (РАБОТЫ, УСЛУГИ), РЕАЛИЗУЕМЫЕ НА ТЕРРИТОРИИ РОССИЙСКОЙ ФЕДЕРАЦИИ	8 780 676,9	4 088 694,9	4 151 252,3	47,3	101,5
1 03 02000 01 0000 110	Акцизы по подакцизным товарам (продукции), производимым на территории Российской Федерации	8 780 676,9	4 088 694,9	4 151 252,3	47,3	101,5
1 05 00000 00 0000 000	НАЛОГИ НА СОВОКУПНЫЙ ДОХОД	2 326 361,8	1 212 818,2	1 663 406,3	71,5	137,2
1 05 01000 00 0000 110	Налог, взимаемый в связи с применением упрощенной системы налогообложения	2 326 361,8	1 212 818,2	1 663 406,3	71,5	137,2
1 06 00000 00 0000 000	НАЛОГИ НА ИМУЩЕСТВО	8 183 287,5	4 034 350,0	3 668 548,8	44,8	90,9
1 06 02000 02 0000 110	Налог на имущество организаций	8 183 287,5	4 034 350,0	3 668 015,4	44,8	90,9
1 06 05000 02 0000 110	Налог на игорный бизнес		0,0	533,4		
1 07 00000 00 0000 000	НАЛОГИ, СБОРЫ И РЕГУЛЯРНЫЕ ПЛАТЕЖИ ЗА ПОЛЬЗОВАНИЕ ПРИРОДНЫМИ РЕСУРСАМИ	277 693,4	115 948,9	144 956,4	52,2	125,0

1	2	3	4	5	6	7
1 07 01000 01 0000 110	Налог на добычу полезных ископаемых	273 635,0	115 780,8	144 739,0	52,9	125,0
1 07 04000 01 0000 110	Сборы за пользование объектами животного мира и за пользование объектами водных биологических ресурсов	4 058,4	168,1	217,4	5,4	129,3
1 08 00000 00 0000 000	ГОСУДАРСТВЕННАЯ ПОШЛИНА	40 235,9	22 031,5	52 140,8	129,6	236,7
1 08 07000 01 0000 110	Государственная пошлина за государственную регистрацию, а также за совершение прочих юридически значимых действий	40 235,9	22 031,5	52 140,8	129,6	236,7
1 09 00000 00 0000 000	ЗАДОЛЖЕННОСТЬ И ПЕРЕРАСЧЕТЫ ПО ОТМЕНЕННЫМ НАЛОГАМ, СБОРАМ И ИНЫМ ОБЯЗАТЕЛЬНЫМ ПЛАТЕЖАМ	0,0	0,0	1 535,2		
1 11 00000 00 0000 000	ДОХОДЫ ОТ ИСПОЛЬЗОВАНИЯ ИМУЩЕСТВА, НАХОДЯЩЕГОСЯ В ГОСУДАРСТВЕННОЙ И МУНИЦИПАЛЬНОЙ СОБСТВЕННОСТИ	284 228,0	175 941,7	434 898,5	153,0	247,2
1 11 01000 00 0000 120	Доходы в виде прибыли, приходящейся на доли в уставных (складочных) капиталах хозяйственных товариществ и обществ, или дивидендов по акциям, принадлежащим субъектам Российской Федерации	3 156,0	2 383,0	2 418,6	76,6	101,5
1 11 02000 00 0000 120	Доходы от размещения временно свободных средств бюджетов субъектов Российской Федерации	107 324,3	107 324,3	308 568,9	287,5	287,5
1 11 03000 00 0000 120	Проценты, полученные от предоставления бюджетных кредитов внутри страны	8 190,9	2 416,8	2 043,5	24,9	84,6
1 11 05000 00 0000 120	Доходы, получаемые в виде арендной либо иной платы за передачу в возмездное пользование государственного и муниципального имущества (за исключением имущества бюджетных и автономных учреждений, а также имущества государственных и муниципальных унитарных предприятий, в том числе казенных)	121 845,6	43 206,4	97 438,0	80,0	225,5
1 11 07000 00 0000 120	Платежи от государственных и муниципальных унитарных предприятий	3 411,2	3 411,2	1 115,5	32,7	32,7

1	2	3	4	5	6	7
1 11 09000 00 0000 120	Прочие доходы от использования имущества и прав, находящихся в государственной и муниципальной собственности (за исключением имущества бюджетных и автономных учреждений, а также имущества государственных и муниципальных унитарных предприятий, в том числе казенных)	40 300,0	17 200,0	23 314,0	57,9	135,5
1 12 00000 00 0000 000	ПЛАТЕЖИ ПРИ ПОЛЬЗОВАНИИ ПРИРОДНЫМИ РЕСУРСАМИ	329 992,6	139 328,9	186 601,1	56,5	133,9
1 12 01000 01 0000 120	Плата за негативное воздействие на окружающую среду	116 905,6	58 452,8	60 839,2	52,0	104,1
1 12 02000 00 0000 120	Платежи при пользовании недрами	36 287,0	7 796,1	9 038,6	24,9	115,9
1 12 04000 00 0000 120	Плата за использование лесов	176 800,0	73 080,0	116 723,3	66,0	159,7
1 13 00000 00 0000 000	ДОХОДЫ ОТ ОКАЗАНИЯ ПЛАТНЫХ УСЛУГ (РАБОТ) И КОМПЕНСАЦИИ ЗАТРАТ ГОСУДАРСТВА	58 521,8	21 039,9	34 683,8	59,3	164,8
1 13 01000 00 0000 130	Доходы от оказания платных услуг (работ)	57 485,5	20 063,6	19 900,2	34,6	99,2
1 13 02000 00 0000 130	Прочие доходы от оказания платных услуг и компенсации затрат государства	1 036,3	976,3	14 783,7	1 426,6	1 514,3
1 14 00000 00 0000 000	ДОХОДЫ ОТ ПРОДАЖИ МАТЕРИАЛЬНЫХ И НЕМАТЕРИАЛЬНЫХ АКТИВОВ	654 353,2	30 293,1	59 983,4	9,2	198,0
1 14 02000 00 0000 000	Доходы от реализации имущества, находящегося в государственной и муниципальной собственности (за исключением имущества бюджетных и автономных учреждений, а также имущества государственных и муниципальных унитарных предприятий, в том числе казенных)	621 776,0	28 555,6	13 636,2	2,2	47,8
1 14 06000 00 0000 430	Доходы от продажи земельных участков, находящихся в государственной и муниципальной собственности (за исключением земельных участков бюджетных и автономных учреждений)	32 577,2	1 737,5	46 347,3	142,3	2 667,5
1 15 00000 00 0000 000	АДМИНИСТРАТИВНЫЕ ПЛАТЕЖИ И СБОРЫ	19 968,0	249,7	2 797,7	14,0	1 120,4

1	2	3	4	5	6	7
1 15 00000 00 0000 140	Платежи, взимаемые государственными и муниципальными органами (организациями) за выполнение определенных функций	19 968,0	249,7	2 797,7	14,0	1 120,4
1 16 00000 00 0000 000	ШТРАФЫ, САНКЦИИ, ВОЗМЕЩЕНИЕ УЩЕРБА	168 700,0	84 350,0	117 097,8	69,4	138,8
1 16 02000 00 0000 140	Денежные взыскания (штрафы) за нарушение антимонопольного законодательства в сфере конкуренции на товарных рынках, защиты конкуренции на рынке финансовых услуг, законодательства о естественных монополиях и законодательства о государственном регулировании цен (тарифов)	0,0	0,0	60,0		
1 16 03000 00 0000 140	Денежные взыскания (штрафы) за нарушение законодательства о налогах и сборах	0,0	0,0	7,5		
1 16 21000 00 0000 140	Денежные взыскания (штрафы) и иные суммы, взыскиваемые с лиц, виновных в совершении преступлений, и в возмещение ущерба имуществу	0,0	0,0	112,6		
1 16 23000 00 0000 140	Доходы от возмещения ущерба при возникновении страховых случаев	0,0	0,0	124,0		
1 16 26000 01 0000 140	Денежные взыскания (штрафы) за нарушение законодательства о рекламе	700,0	350,0	194,6	27,8	55,6
1 16 27000 01 0000 140	Денежные взыскания (штрафы) за нарушение Федерального закона «О пожарной безопасности»	12 800,0	6 400,0	14 870,9	116,2	232,4
1 16 30000 01 0000 140	Денежные взыскания (штрафы) за правонарушения в области дорожного движения	150 000,0	75 000,0	71 771,9	47,8	95,7
1 16 32000 02 0000 140	Денежные взыскания, налагаемые в возмещение ущерба, причиненного в результате незаконного или нецелевого использования бюджетных средств (в части бюджетов субъектов Российской Федерации)	3 000,0	1 500,0	6 187,5	206,2	412,5
1 16 33020 02 0000 140	Денежные взыскания (штрафы) за нарушение законодательства Российской Федерации о размещении заказов на поставки товаров, выполнение работ, оказание услуг для нужд субъектов Российской Федерации	2 000,0	1 000,0	1 856,6	92,8	185,7
1 16 90000 00 0000 140	Прочие поступления от денежных взысканий (штрафов) и иных сумм в возмещение ущерба	200,0	100,0	21 912,4	10 956,2	21 912,4

5

1	2	3	4	5	6	7
1 17 00000 00 0000 000	ПРОЧИЕ НЕНАЛОГОВЫЕ ДОХОДЫ	0,0	0,0	19 181,5		
2 00 00000 00 0000 000	БЕЗВОЗМЕЗДНЫЕ ПОСТУПЛЕНИЯ	9 116 741,4	8 017 121,1	7 548 208,9	82,8	94,2
2 02 00000 00 0000 000	БЕЗВОЗМЕЗДНЫЕ ПОСТУПЛЕНИЯ ОТ ДРУГИХ БЮДЖЕТОВ БЮДЖЕТНОЙ СИСТЕМЫ РОССИЙСКОЙ ФЕДЕРАЦИИ	7 773 297,8	7 028 328,1	6 828 241,2	87,8	97,2
2 02 01000 00 0000 151	Дотации бюджетам субъектов Российской Федерации и муниципальных образований	320 139,9	163 804,8	163 666,0	51,1	99,9
2 02 01001 02 0000 151	Дотации бюджетам субъектов Российской Федерации на выравнивание бюджетной обеспеченности	6 123,2	3 478,8	3 340,0	54,5	96,0
2 02 01003 02 0000 151	Дотации бюджетам субъектов Российской Федерации на поддержку мер по обеспечению сбалансированности бюджетов	247 734,7	123 870,0	123 870,0	50,0	100,0
2 02 01007 02 0000 151	Дотации бюджетам субъектов Российской Федерации на предоставление дотаций бюджетам закрытых административно-территориальных образований	66 282,0	36 456,0	36 456,0	55,0	100,0
2 02 02000 00 0000 151	Субсидии бюджетам субъектов Российской Федерации и муниципальных образований (межбюджетные субсидии)	1 976 534,8	2 137 060,2	2 195 784,1	111,1	102,7
2 02 02005 02 0000 151	Субсидии бюджетам субъектов Российской Федерации на оздоровление детей	66 932,3	66 932,3	66 932,3	100,0	100,0
2 02 02012 02 0000 151	Субсидии бюджетам субъектов Российской Федерации на поддержку элитного семеноводства	0,0	5 201,0	5 201,0		100,0
2 02 02024 02 0000 151	Субсидии бюджетам субъектов Российской Федерации на денежные выплаты медицинскому персоналу фельдшерско-акушерских пунктов, врачам, фельдшерам и медицинским сестрам скорой медицинской помощи	251 827,0	125 913,6	146 899,2	58,3	116,7

1	2	3	4	5	6	7
2 02 02027 02 0000 151	Субсидии бюджетам субъектов Российской Федерации на возмещение сельскохозяйственным товаропроизводителям (кроме личных подсобных хозяйств и сельскохозяйственных потребительских кооперативов), организациям агропромышленного комплекса независимо от их организационно-правовых форм, крестьянским (фермерским) хозяйствам и организациям потребительской кооперации части затрат на уплату процентов по кредитам, полученным в российских кредитных организациях, и займам, полученным в сельскохозяйственных кредитных потребительских кооперативах в 2009-2012 годах на срок до 1 года	0,0	49 801,5	49 801,5		100,0
2 02 02037 02 0000 151	Субсидии бюджетам субъектов Российской Федерации на ежемесячное денежное вознаграждение за классное руководство	233 565,5	172 328,7	172 328,7	73,8	100,0
2 02 02039 02 0000 151	Субсидии бюджетам субъектов Российской Федерации на поддержку племенного животноводства	0,0	33 815,0	33 815,0		100,0
2 02 02051 02 0000 151	Субсидии бюджетам субъектов Российской Федерации на реализацию федеральных целевых программ	0,0	105 893,5	105 893,5		100,0
2 02 02054 02 0000 151	Субсидии бюджетам субъектов Российской Федерации на оказание высокотехнологичной медицинской помощи гражданам Российской Федерации	0,0	23 357,6	23 357,6		100,0
2 02 02064 02 0000 151	Субсидии бюджетам субъектов Российской Федерации на возмещение сельскохозяйственным товаропроизводителям, организациям агропромышленного комплекса независимо от их организационно-правовых форм и крестьянским (фермерским) хозяйствам, сельскохозяйственным потребительским кооперативам части затрат на уплату процентов по инвестиционным кредитам, полученным в российских кредитных организациях, и займам, полученным в сельскохозяйственных кредитных потребительских кооперативах в 2004-2012 годах на срок от 2 до 10 лет	0,0	171 673,5	171 673,5		100,0

1	2	3	4	5	6	7
2 02 02065 02 0000 151	Субсидии бюджетам субъектов Российской Федерации на возмещение гражданам, ведущим личное подсобное хозяйство, сельскохозяйственным потребительским кооперативам, крестьянским (фермерским) хозяйствам части затрат на уплату процентов по кредитам, полученным в российских кредитных организациях, и займам, полученным в сельскохозяйственных кредитных потребительских кооперативах в 2005-2012 годах на срок до 8 лет	0,0	53 200,0	53 200,0		100,0
2 02 02077 02 0000 151	Субсидии бюджетам субъектов Российской Федерации на бюджетные инвестиции в объекты капитального строительства государственной собственности субъектов Российской Федерации (объекты капитального строительства собственности муниципальных образований)	0,0	37 800,0	37 800,0		100,0
2 02 02082 02 0000 151	Субсидии бюджетам субъектов Российской Федерации на компенсацию части затрат на приобретение средств химизации	0,0	12 497,5	12 497,5		100,0
2 02 02085 02 0000 151	Субсидии бюджетам субъектов Российской Федерации на осуществление мероприятий по обеспечению жильем граждан Российской Федерации, проживающих в сельской местности	0,0	19 800,0	19 800,0		100,0
2 02 02097 02 0000 151	Субсидии бюджетам субъектов Российской Федерации на реализацию мероприятий по финансовому обеспечению оказания дополнительной медицинской помощи, оказываемой врачами-терапевтами участковыми, врачами-педиатрами участковыми, врачами общей практики (семейными врачами), медицинскими сестрами участковыми врачей-терапевтов участковых, врачей-педиатров участковых, медицинскими сестрами врачей общей практики (семейных врачей)	452 861,0	226 430,5	264 168,8	58,3	116,7
2 02 02098 02 0000 151	Субсидии бюджетам субъектов Российской Федерации на поддержку экономически значимых региональных программ	0,0	5 417,0	5 417,0		100,0
2 02 02101 02 0000 151	Субсидии бюджетам субъектов Российской Федерации на реализацию дополнительных мероприятий, направленных на снижение напряженности на рынке труда субъектов Российской Федерации	0,0	7 241,4	7 241,4		100,0

1	2	3	4	5	6	7
2 02 02105 02 0000 151	Субсидии бюджетам субъектов Российской Федерации на проведение противоаварийных мероприятий в зданиях государственных и муниципальных общеобразовательных учреждений	0,0	7 821,0	7 821,0		100,0
2 02 02127 02 0000 151	Субсидии бюджетам субъектов Российской Федерации на финансовое обеспечение закупок диагностических средств и противовирусных препаратов для профилактики, выявления, мониторинга лечения и лечения лиц, инфицированных вирусами иммунодефицита человека и гепатитов В и С	0,0	26 086,1	26 086,1		100,0
2 02 02128 02 0000 151	Субсидии бюджетам субъектов Российской Федерации на закупки оборудования и расходных материалов для неонатального и аудиологического скрининга	0,0	14 355,7	14 355,7		100,0
2 02 02145 02 0000 151	Субсидии бюджетам субъектов Российской Федерации на модернизацию региональных систем общего образования	971 349,0	971 349,0	971 349,0	100,0	100,0
2 02 02999 02 0000 151	Прочие субсидии бюджетам субъектов Российской Федерации	0,0	145,4	145,4		100,0
2 02 03000 00 0000 151	Субвенции бюджетам субъектов Российской Федерации и муниципальных образований	4 859 211,6	4 078 224,4	3 785 879,1	77,9	92,8
2 02 03001 02 0000 151	Субвенции бюджетам субъектов Российской Федерации на оплату жилищно-коммунальных услуг отдельным категориям граждан	2 216 383,5	719 021,7	670 418,6	30,2	93,2
2 02 03003 02 0000 151	Субвенции бюджетам субъектов Российской Федерации на государственную регистрацию актов гражданского состояния	151 370,4	151 370,4	151 370,4	100,0	100,0
2 02 03004 02 0000 151	Субвенции бюджетам субъектов Российской Федерации на обеспечение мер социальной поддержки для лиц, награжденных знаком «Почетный донор СССР», «Почетный донор России»	85 355,7	43 234,0	42 120,3	49,3	97,4
2 02 03005 02 0000 151	Субвенции бюджетам субъектов Российской Федерации на организацию, регулирование и охрану водных биологических ресурсов	328,8	328,8	328,8	100,0	100,0
2 02 03006 02 0000 151	Субвенции бюджетам субъектов Российской Федерации на охрану и использование охотничьих ресурсов	290,8	290,8	290,8	100,0	100,0
2 02 03007 02 0000 151	Субвенции бюджетам субъектов Российской Федерации на составление (изменение) списков кандидатов в присяжные заседатели федеральных судов общей юрисдикции в Российской Федерации	633,8	633,8	0,0	0,0	0,0

1	2	3	4	5	6	7
2 02 03010 02 0000 151	Субвенции бюджетам субъектов Российской Федерации на перевозку несовершеннолетних, самовольно ушедших из семей, детских домов, школ-интернатов, специальных учебно-воспитательных и иных детских учреждений	1 229,8	500,0	500,0	40,7	100,0
2 02 03011 02 0000 151	Субвенции бюджетам субъектов Российской Федерации на государственные единовременные пособия и ежемесячные денежные компенсации гражданам при возникновении поствакцинальных осложнений	290,0	150,0	82,0	28,3	54,7
2 02 03012 02 0000 151	Субвенции бюджетам субъектов Российской Федерации на выплаты инвалидам компенсаций страховых премий по договорам обязательного страхования гражданской ответственности владельцев транспортных средств	799,3	399,6	399,7	50,0	100,0
2 02 03015 02 0000 151	Субвенции бюджетам субъектов Российской Федерации на осуществление первичного воинского учета на территориях, где отсутствуют военные комиссариаты	45 654,1	45 654,1	45 654,1	100,0	100,0
2 02 03018 02 0000 151	Субвенции бюджетам субъектов Российской Федерации на осуществление отдельных полномочий в области лесных отношений	395 173,6	307 826,8	307 826,8	77,9	100,0
2 02 03019 02 0000 151	Субвенции бюджетам субъектов Российской Федерации на осуществление отдельных полномочий в области водных отношений	86 097,5	21 344,0	21 344,0	24,8	100,0
2 02 03020 02 0000 151	Субвенции бюджетам субъектов Российской Федерации на выплату единовременного пособия при всех формах устройства детей, лишенных родительского попечения, в семью	27 393,7	27 393,7	20 545,3	75,0	75,0
2 02 03025 02 0000 151	Субвенции бюджетам субъектов Российской Федерации на реализацию полномочий Российской Федерации по осуществлению социальных выплат безработным гражданам	1 165 588,1	874 191,1	874 191,1	75,0	100,0
2 02 03031 02 0000 151	Субвенции бюджетам субъектов Российской Федерации на охрану и использование объектов животного мира (за исключением охотничьих ресурсов и водных биологических ресурсов)	100,0	100,0	100,0	100,0	100,0
2 02 03032 02 0000 151	Субвенции бюджетам субъектов Российской Федерации на осуществление полномочий Российской Федерации в области охраны и использования охотничьих ресурсов по контролю, надзору, выдаче разрешений на добычу охотничьих ресурсов и заключению охотхозяйственных соглашений	8 218,2	8 218,2	8 218,2	100,0	100,0

1	2	3	4	5	6	7
2 02 03053 02 0000 151	Субвенции бюджетам субъектов Российской Федерации на выплату единовременного пособия беременной жене военнослужащего, проходящего военную службу по призыву, а также ежемесячного пособия на ребенка военнослужащего, проходящего военную службу по призыву	53 389,1	26 694,6	25 039,2	46,9	93,8
2 02 03054 02 0000 151	Субвенции бюджетам субъектов Российской Федерации на осуществление переданных полномочий Российской Федерации в области охраны здоровья граждан	3 888,0	3 888,0	3 888,0	100,0	100,0
2 02 03060 02 0000 151	Субвенции бюджетам субъектов Российской Федерации на осуществление полномочий Российской Федерации по контролю качества образования, лицензированию и государственной аккредитации образовательных учреждений, надзору и контролю за соблюдением законодательства в области образования	18 628,6	9 314,4	9 314,4	50,0	100,0
2 02 03068 02 0000 151	Субвенции бюджетам субъектов Российской Федерации на оказание отдельным категориям граждан государственной социальной помощи по обеспечению лекарственными средствами, изделиями медицинского назначения, а также специализированными продуктами лечебного питания для детей-инвалидов	0,0	467 517,8	467 517,8		100,0
2 02 03069 02 0000 151	Субвенции бюджетам субъектов Российской Федерации на обеспечение жильем отдельных категорий граждан, установленных Федеральным законом от 12 января 1995 года № 5-ФЗ «О ветеранах», в соответствии с Указом Президента Российской Федерации от 7 мая 2008 года № 714 «Об обеспечении жильем ветеранов Великой Отечественной войны 1941-1945 годов»	284 125,4	1 055 879,4	1 055 879,4	371,6	100,0
2 02 03070 02 0000 151	Субвенции бюджетам субъектов Российской Федерации на обеспечение жильем отдельных категорий граждан, установленных Федеральными законами от 12 января 1995 года № 5-ФЗ «О ветеранах» и от 24 ноября 1995 года № 181-ФЗ «О социальной защите инвалидов в Российской Федерации»	79 767,4	79 767,4	79 767,4	100,0	100,0

1	2	3	4	5	6	7
2 02 03071 02 0000 151	Субвенции бюджетам субъектов Российской Федерации и муниципальных образований на осуществление полномочий Российской Федерации по государственной охране объектов культурного наследия федерального значения	1 082,9	1 082,9	1 082,9	100,0	100,0
2 02 03077 02 0000 151	Субвенции бюджетам субъектов Российской Федерации на обеспечение жильем граждан, уволенных с военной службы (службы), и приравненных к ним лиц	233 422,9	233 422,9	0,0	0,0	0,0
2 02 04000 00 0000 151	Иные межбюджетные трансферты	617 411,5	649 238,7	682 912,0	110,6	105,2
2 02 04001 02 0000 151	Межбюджетные трансферты, передаваемые бюджетам субъектов Российской Федерации на содержание депутатов Государственной Думы и их помощников	16 606,7	8 303,4	2 627,9	15,8	31,6
2 02 04002 02 0000 151	Межбюджетные трансферты, передаваемые бюджетам субъектов Российской Федерации на содержание членов Совета Федерации и их помощников	3 189,8	1 512,1	926,6	29,0	61,3
2 02 04007 02 0000 151	Межбюджетные трансферты, передаваемые бюджетам субъектов Российской Федерации на реализацию программ местного развития и обеспечение занятости для шахтерских городов и поселков	147 895,0	147 895,0	147 895,0	100,0	100,0
2 02 04010 02 0000 151	Межбюджетные трансферты, передаваемые бюджетам субъектов Российской Федерации на переселение граждан из закрытых административно-территориальных образований	10 182,0	10 182,0	10 182,0	100,0	100,0
2 02 04017 02 0000 151	Межбюджетные трансферты, передаваемые бюджетам субъектов Российской Федерации на осуществление отдельных полномочий в области лекарственного обеспечения	0,0	268 861,2	268 861,2		100,0
2 02 04018 02 0000 151	Межбюджетные трансферты, передаваемые бюджетам субъектов Российской Федерации на развитие и поддержку социальной и инженерной инфраструктуры закрытых административно-территориальных образований	12 726,0	7 636,0	7 636,0	60,0	100,0

1	2	3	4	5	6	7
2 02 04025 02 0000 151	Межбюджетные трансферты, передаваемые бюджетам субъектов Российской Федерации на комплектование книжных фондов библиотек муниципальных образований и государственных библиотек городов Москвы и Санкт-Петербурга	6 451,0	0,0	0,0	0,0	
2 02 04032 02 0001 151	Межбюджетные трансферты, передаваемые бюджетам субъектов Российской Федерации, на единовременные денежные компенсации реабилитированным лицам	0,0	10,0	10,0		100,0
2 02 04034 02 0001 151	Межбюджетные трансферты, передаваемые бюджетам субъектов Российской Федерации на реализацию региональных программ модернизации здравоохранения субъектов Российской Федерации в части укрепления материально-технической базы медицинских учреждений	420 361,0	107 892,7	134 515,6	32,0	124,7
2 02 04034 02 0002 151	Межбюджетные трансферты, передаваемые бюджетам субъектов Российской Федерации на реализацию программ модернизации здравоохранения в части внедрения современных информационных систем в здравоохранение в целях перехода на полисы обязательного медицинского страхования единого образца	0,0	53 946,3	67 257,7		124,7
2 02 04043 02 0000 151	Межбюджетные трансферты, передаваемые бюджетам субъектов Российской Федерации на единовременные компенсационные выплаты медицинским работникам	0,0	43 000,0	43 000,0		100,0
2 03 02000 02 0000 180	Безвозмездные поступления от государственных (муниципальных) организаций в бюджеты субъектов Российской Федерации	1 137 611,4	795 909,4	798 824,3	70,2	100,4
2 03 02030 02 0000 180	Безвозмездные поступления в бюджеты субъектов Российской Федерации от государственной корпорации - Фонда содействия реформированию жилищно-коммунального хозяйства на обеспечение мероприятий по капитальному ремонту многоквартирных домов	396 550,5	396 550,5	396 550,4	100,0	100,0

1	2	3	4	5	6	7
2 03 02040 02 0000 180	Безвозмездные поступления в бюджеты субъектов Российской Федерации от государственной корпорации - Фонда содействия реформированию жилищно-коммунального хозяйства на обеспечение мероприятий по переселению граждан из аварийного жилищного фонда	463 708,8	239 370,7	239 370,7	51,6	100,0
2 03 02060 02 0000 180	Безвозмездные поступления в бюджеты субъектов Российской Федерации от государственной корпорации - Фонда содействия реформированию жилищно-коммунального хозяйства на обеспечение мероприятий по переселению граждан из аварийного жилищного фонда с учетом необходимости развития малоэтажного жилищного строительства	178 560,6	66 214,3	66 129,1	37,0	99,9
2 03 02099 02 0000 180	Прочие безвозмездные поступления от государственных (муниципальных) организаций в бюджеты субъектов Российской Федерации	98 791,5	93 774,0	96 774,0	98,0	103,2
2 18 02000 02 0000 000	Доходы бюджетов субъектов Российской Федерации от возврата остатков субсидий, субвенций и иных межбюджетных трансфертов, имеющих целевое назначение, прошлых лет	205 832,2	192 883,6	544 363,8	264,5	282,2
2 19 02000 02 0000 151	Возврат остатков субсидий, субвенций и иных межбюджетных трансфертов, имеющих целевое назначение, прошлых лет из бюджетов субъектов Российской Федерации	0,0	0,0	-623 220,3		
	Всего доходов	85 183 273,6	44 390 517,1	47 598 806,5	55,9	107,2
Расходы						
Рз, Пр	Наименование расходов	Утверждено законом о бюджете	Кассовый план на отчетную дату	Исполнено за отчетный период	Процент исполнения к году	Процент исполнения к отчетному периоду
1	2	3	4	5	6	7
0100	ОБЩЕГОСУДАРСТВЕННЫЕ ВОПРОСЫ	4 062 779,2	1 831 428,9	1 428 449,9	35,2	78,0
0102	Функционирование высшего должностного лица субъекта Российской Федерации и муниципального образования	190 235,6	63 260,3	51 913,5	27,3	82,1

1	2	3	4	5	6	7
0103	Функционирование законодательных (представительных) органов государственной власти и представительных органов муниципальных образований	366 763,1	193 890,9	125 057,2	34,1	64,5
0104	Функционирование Правительства Российской Федерации, высших исполнительных органов государственной власти субъектов Российской Федерации, местных администраций	438 276,4	179 507,4	138 909,4	31,7	77,4
0105	Судебная система	235 767,1	111 619,6	102 263,1	43,4	91,6
0106	Обеспечение деятельности финансовых, налоговых и таможенных органов и органов финансового (финансово-бюджетного) надзора	189 781,5	101 604,7	83 548,7	44,0	82,2
0107	Обеспечение проведения выборов и референдумов	97 013,8	50 546,9	46 486,3	47,9	92,0
0108	Международные отношения и международное сотрудничество	3 262,9	1 631,5	304,2	9,3	18,6
0110	Фундаментальные исследования	32 000,0	32 000,0	3 000,0	9,4	9,4
0111	Резервные фонды	200 000,0	0,0	0,0	0,0	
0113	Другие государственные вопросы	2 309 678,8	1 097 367,7	876 967,6	38,0	79,9
0200	НАЦИОНАЛЬНАЯ ОБОРОНА	114 029,3	71 718,0	67 102,9	58,8	93,6
0203	Мобилизационная и вневойсковая подготовка	45 654,1	45 654,1	45 654,1	100,0	100,0
0204	Мобилизационная подготовка экономики	68 375,2	26 063,9	21 448,8	31,4	82,3
0300	НАЦИОНАЛЬНАЯ БЕЗОПАСНОСТЬ И ПРАВООХРАНИТЕЛЬНАЯ ДЕЯТЕЛЬНОСТЬ	1 251 076,4	423 870,9	323 189,4	25,8	76,2
0309	Защита населения и территории от последствий чрезвычайных ситуаций природного и техногенного характера, гражданская оборона	158 138,9	49 074,7	42 720,3	27,0	87,1
0310	Обеспечение пожарной безопасности	779 929,2	273 390,2	253 202,0	32,5	92,6
0314	Другие вопросы в области национальной безопасности и правоохранительной деятельности	313 008,3	101 406,0	27 267,1	8,7	26,9
0400	НАЦИОНАЛЬНАЯ ЭКОНОМИКА	10 786 561,1	3 162 248,0	2 650 309,3	24,6	83,8

1	2	3	4	5	6	7
0401	Общэкономические вопросы	674 066,7	318 831,6	270 091,1	40,1	84,7
0404	Воспроизводство минерально-сырьевой базы	45 000,0	0,0	0,0	0,0	
0405	Сельское хозяйство и рыболовство	1 397 886,2	755 347,5	638 128,3	45,6	84,5
0406	Водное хозяйство	185 611,2	32 356,0	24 513,3	13,2	75,8
0407	Лесное хозяйство	448 969,4	211 594,5	180 239,2	40,1	85,2
0408	Транспорт	416 579,2	194 728,4	162 419,6	39,0	83,4
0409	Дорожное хозяйство (дорожные фонды)	6 533 642,0	1 483 914,7	1 287 431,2	19,7	86,8
0411	Прикладные научные исследования в области национальной экономики	98 913,4	70 171,1	31 778,9	32,1	45,3
0412	Другие вопросы в области национальной экономики	985 893,0	95 304,3	55 707,6	5,7	58,5
0500	ЖИЛИЩНО-КОММУНАЛЬНОЕ ХОЗЯЙСТВО	2 902 013,8	1 851 394,0	1 592 638,5	54,9	86,0
0501	Жилищное хозяйство	1 460 565,6	1 205 609,6	1 077 283,4	73,8	89,4
0502	Коммунальное хозяйство	1 050 056,0	273 377,6	183 974,6	17,5	67,3
0503	Благоустройство	0,0	36 554,4	17 903,3		49,0
0505	Другие вопросы в области жилищно-коммунального хозяйства	391 392,2	335 852,4	313 477,1	80,1	93,3
0600	ОХРАНА ОКРУЖАЮЩЕЙ СРЕДЫ	86 730,0	28 862,7	24 554,6	28,3	85,1
0601	Экологический контроль	2 545,8	1 272,9	1 272,9	50,0	100,0
0603	Охрана объектов растительного и животного мира и среды их обитания	70 014,6	19 821,9	15 770,3	22,5	79,6
0605	Другие вопросы в области охраны окружающей среды	14 169,6	7 768,0	7 511,4	53,0	96,7
0700	ОБРАЗОВАНИЕ	17 115 907,1	9 495 042,9	8 512 226,9	49,7	89,6
0701	Дошкольное образование	26 096,6	225 437,7	82 645,5	316,7	36,7
0702	Общее образование	12 621 887,1	6 776 112,2	6 301 828,2	49,9	93,0
0703	Начальное профессиональное образование	770 715,3	443 396,2	410 519,2	53,3	92,6

1	2	3	4	5	6	7
0704	Среднее профессиональное образование	2 163 083,4	1 203 546,5	1 069 030,4	49,4	88,8
0705	Профессиональная подготовка, переподготовка и повышение квалификации	75 796,0	32 769,2	32 717,6	43,2	99,8
0706	Высшее и послевузовское профессиональное образование	190 000,0	45 900,0	0,0	0,0	0,0
0707	Молодежная политика и оздоровление детей	429 542,8	337 504,3	277 458,8	64,6	82,2
0709	Другие вопросы в области образования	838 785,9	430 376,7	338 027,2	40,3	78,5
0800	КУЛЬТУРА И КИНЕМАТОГРАФИЯ	2 784 335,9	1 384 629,4	1 041 777,1	37,4	75,2
0801	Культура	2 573 139,4	1 278 815,8	946 197,8	36,8	74,0
0804	Другие вопросы в области культуры, кинематографии	211 196,5	105 813,6	95 579,3	45,3	90,3
0900	ЗДРАВООХРАНЕНИЕ	20 276 719,6	10 336 284,4	10 024 334,2	49,4	97,0
0901	Стационарная медицинская помощь	4 599 422,1	2 215 530,1	1 996 509,3	43,4	90,1
0902	Амбулаторная помощь	925 017,8	825 671,1	768 234,5	83,1	93,0
0905	Санаторно-оздоровительная помощь	152 179,4	76 672,1	76 672,1	50,4	100,0
0906	Заготовка, переработка, хранение и обеспечение безопасности донорской крови и ее компонентов	212 334,2	102 568,8	102 568,8	48,3	100,0
0909	Другие вопросы в области здравоохранения	14 387 766,1	7 115 842,3	7 080 349,5	49,2	99,5
1000	СОЦИАЛЬНАЯ ПОЛИТИКА	19 930 495,4	10 343 940,1	7 976 407,4	40,0	77,1
1001	Пенсионное обеспечение	47 200,5	27 305,9	27 281,4	57,8	99,9
1002	Социальное обслуживание населения	2 301 892,1	1 074 898,2	862 680,3	37,5	80,3
1003	Социальное обеспечение населения	14 007 758,3	7 086 150,4	5 911 463,4	42,2	83,4
1004	Охрана семьи и детства	2 911 395,7	1 817 615,4	900 074,5	30,9	49,5
1006	Другие вопросы в области социальной политики	662 248,8	337 970,2	274 907,7	41,5	81,3
1100	ФИЗИЧЕСКАЯ КУЛЬТУРА И СПОРТ	1 327 970,7	745 547,4	689 154,9	51,9	92,4

1	2	3	4	5	6	7
1101	Физическая культура	953 978,2	616 586,1	583 907,3	61,2	94,7
1102	Массовый спорт	42 028,0	28 458,5	23 832,9	56,7	83,7
1103	Спорт высших достижений	181 713,5	29 154,4	29 057,7	16,0	99,7
1105	Другие вопросы в области физической культуры и спорта	150 251,0	71 348,4	52 357,0	34,8	73,4
1300	ОБСЛУЖИВАНИЕ ГОСУДАРСТВЕННОГО И МУНИЦИПАЛЬНОГО ДОЛГА	14 634,6	0,0	0,0	0,0	
1301	Обслуживание государственного внутреннего и муниципального долга	14 634,6	0,0	0,0	0,0	
1400	МЕЖБЮДЖЕТНЫЕ ТРАНСФЕРТЫ ОБЩЕГО ХАРАКТЕРА БЮДЖЕТАМ СУБЪЕКТОВ РОССИЙСКОЙ ФЕДЕРАЦИИ И МУНИЦИПАЛЬНЫХ ОБРАЗОВАНИЙ	16 806 707,1	5 586 746,5	5 586 746,5	33,2	100,0
1401	Дотации на выравнивание бюджетной обеспеченности субъектов Российской Федерации и муниципальных образований	9 479 810,8	5 086 490,3	5 086 490,3	53,7	100,0
1402	Иные дотации	66 282,0	36 456,0	36 456,0	55,0	100,0
1403	Прочие межбюджетные трансферты общего характера	7 260 614,3	463 800,2	463 800,2	6,4	100,0
	Всего расходов	97 459 960,2	45 261 713,0	39 916 891,6	41,0	88,2

	ДЕФИЦИТ (-), ПРОФИЦИТ (+)	-12 276 686,6	-871 195,9	7 681 914,9		
--	---------------------------	---------------	------------	-------------	--	--

	Источники внутреннего финансирования дефицита бюджета – всего	12 276 686,6	871 195,9	-7 681 914,9		
	в том числе					
01 02 00 00 00 0000 000	Кредиты кредитных организаций в валюте Российской Федерации	4 214 710,0	0,0	0,0		
01 02 00 00 00 0000 700	Получение кредитов от кредитных организаций в валюте Российской Федерации	4 214 710,0	0,0	0,0		
01 02 00 00 02 0000 710	Получение кредитов от кредитных организаций бюджетом Пермского края	4 214 710,0	0,0	0,0		

1	2	3	4	5	6	7
01 03 00 00 00 0000 000	Бюджетные кредиты от других бюджетов бюджетной системы Российской Федерации	-428 626,8	0,0	0,0		
01 03 00 00 00 0000 800	Погашение бюджетных кредитов, полученных от других бюджетов бюджетной системы Российской Федерации в валюте Российской Федерации	428 626,8	0,0	0,0		
01 03 00 00 02 0000 810	Погашение бюджетом Пермского края кредитов, полученных из федерального бюджета	428 626,8	0,0	0,0		
01 05 02 01 02 0000 000	Изменение прочих остатков денежных средств бюджета Пермского края	8 254 420,4	889 515,6	-8 225 171,0		
01 05 02 01 02 0000 510	Увеличение прочих остатков денежных средств бюджета Пермского края	0,0	44 408 517,1	64 945 192,1		
01 05 02 01 02 0000 610	Уменьшение прочих остатков денежных средств бюджета Пермского края	8 254 420,4	45 298 032,7	56 720 021,1		
01 06 00 00 00 0000 000	Иные источники внутреннего финансирования дефицитов бюджетов	236 183,0	-18 319,7	543 256,1		
01 06 01 00 00 0000 000	Акции и иные формы участия в капитале, находящиеся в государственной и муниципальной собственности	104 552,0	0,0	875,4		
01 06 01 00 00 0000 630	Средства от продажи акций и иных форм участия в капитале, находящихся в государственной и муниципальной собственности	104 552,0	0,0	875,4		
01 06 04 00 00 0000 000	Исполнение государственных и муниципальных гарантий в валюте Российской Федерации	-1 795 912,2	0,0	0,0		
01 06 04 00 00 0000 800	Исполнение государственных и муниципальных гарантий в валюте Российской Федерации в случае, если исполнение гарантом государственных и муниципальных гарантий ведет к возникновению права регрессного требования гаранта к принципалу либо обусловлено уступкой гаранту прав требования бенефициара к принципалу	1 795 912,2	0,0	0,0		
01 06 04 00 02 0000 810	Исполнение государственных гарантий Пермского края в валюте Российской Федерации в случае, если исполнение гарантом государственных гарантий Пермского края ведет к возникновению права регрессного требования гаранта к принципалу либо обусловлено уступкой гаранту прав требования бенефициара к принципалу	1 795 912,2	0,0	0,0		
01 06 05 00 00 0000 000	Бюджетные кредиты, предоставленные внутри страны	1 927 543,2	-18 319,7	42 370,7		

1	2	3	4	5	6	7
01 06 05 00 00 0000 500	Предоставление бюджетных кредитов внутри страны в валюте Российской Федерации	322 648,6	36 319,7	0,0		
01 06 05 00 02 0000 540	Предоставление из бюджета Пермского края бюджетных кредитов	322 648,6	36 319,7	0,0		
01 06 05 01 02 0000 540	Предоставление из бюджета Пермского края бюджетных кредитов юридическим лицам	72 648,6	36 319,7	0,0		
01 06 05 01 02 0001 540	Предоставление из бюджета Пермского края бюджетных кредитов юридическим лицам за счет средств регионального фонда государственной финансовой поддержки досрочного завоза продукции (товаров) в районы Крайнего Севера и приравненные к ним местности с ограниченными сроками завоза грузов	72 648,6	36 319,7	0,0		
01 06 05 02 02 0000 540	Предоставление из бюджета Пермского края бюджетных кредитов бюджетам муниципальных образований Пермского края	250 000,0	0,0	0,0		
01 06 05 00 00 0000 600	Возврат бюджетных кредитов, предоставленных внутри страны в валюте Российской Федерации	2 250 191,8	18 000,0	42 370,7		
01 06 05 00 02 0000 640	Возврат бюджетных кредитов, предоставление из бюджета Пермского края (Пермской области, Коми-Пермяцкого автономного округа)	2 250 191,8	18 000,0	42 370,7		
01 06 05 01 02 0000 640	Возврат бюджетных кредитов, предоставленных юридическим лицам из бюджета Пермского края (Пермской области, Коми-Пермяцкого автономного округа)	72 648,6	0,0	370,7		
01 06 05 01 02 0001 640	Возврат бюджетных кредитов, предоставленных юридическим лицам из бюджета Пермского края (Пермской области, Коми-Пермяцкого автономного округа) за счет средств регионального фонда государственной финансовой поддержки досрочного завоза продукции (товаров) в районы Крайнего Севера и приравненные к ним местности с ограниченными сроками завоза грузов	72 648,6	0,0	0,0		

1	2	3	4	5	6	7
01 06 05 01 02 0002 640	Возврат бюджетных кредитов, предоставленных юридическим лицам из бюджета Пермского края (Пермской области, Коми-Пермяцкого автономного округа) за исключением кредитов, предоставленных за счет средств регионального фонда государственной финансовой поддержки досрочного завода продукции (товаров) в районы Крайнего Севера и приравненные к ним местности с ограниченными сроками завоза грузов	0,0	0,0	370,7		
01 06 05 02 02 0000 640	Возврат бюджетных кредитов, предоставленных бюджетам муниципальных образований Пермского края	2 177 543,2	18 000,0	42 000,0		
01 06 05 02 02 0001 640	Возврат бюджетных кредитов, предоставленных бюджетам муниципальных образований Пермского края из бюджета Пермского края (Пермской области, Коми-Пермяцкого автономного округа)	381 631,0	18 000,0	42 000,0		
01 06 05 02 02 0002 640	Средства, получаемые в порядке регресса сумм, уплаченных гарантом во исполнение (частичное исполнение) обязательств по государственным гарантиям Пермского края	1 795 912,2	0,0	0,0		
01 06 06 06 02 0000 550	Увеличение иных финансовых активов, находящихся в собственности Пермского края, за счет средств автономных и бюджетных учреждений	0,0	0,0	1 000 010,0		
01 06 10 01 02 0000 000	Изменение иных финансовых активов за счет средств, размещенных в депозиты в валюте Российской Федерации и иностранной валюте в кредитных организациях	0,0	0,0	-500 000,0		
01 06 10 01 02 0000 510	Увеличение финансовых активов в собственности Пермского края за счет средств бюджета Пермского края, размещенных в банковские депозиты	0,0	0,0	15 500 000,0		
01 06 10 01 02 0000 610	Уменьшение финансовых активов в собственности Пермского края за счет средств бюджета Пермского края, размещенных в банковские депозиты	0,0	0,0	15 000 000,0		

Количество листов 21
(двадцать один) шт.
консультант отдела правовых актов
Аппарата Правительства Пермского края
/С.В. Ордина/ 24 июля 2014г.



Отчет
об исполнении краевого бюджета по состоянию на 01.07.2012

тыс. рублей

Доходы						
Код	Наименование групп, подгрупп, статей доходов	Утверждено Законом о бюджете	Кассовый план на отчетную дату	Исполнено за отчетный период	Процент исполнения к году	Процент исполнения к отчетному периоду
1	2	3	4	5	6	7
1 00 00000 00 0000 000	НАЛОГОВЫЕ И НЕНАЛОГОВЫЕ ДОХОДЫ	76 066 532,2	36 373 396,0	40 050 597,6	52,7	110,1
1 01 00000 00 0000 000	НАЛОГИ НА ПРИБЫЛЬ, ДОХОДЫ	54 942 513,1	26 448 349,2	29 513 514,0	53,7	111,6
1 01 01000 00 0000 110	Налог на прибыль организаций	36 145 567,9	17 963 932,9	20 713 025,9	57,3	115,3
1 01 02000 01 0000 110	Налог на доходы физических лиц	18 796 945,2	8 484 416,3	8 800 488,1	46,8	103,7
1 03 00000 00 0000 000	НАЛОГИ НА ТОВАРЫ (РАБОТЫ, УСЛУГИ), РЕАЛИЗУЕМЫЕ НА ТЕРРИТОРИИ РОССИЙСКОЙ ФЕДЕРАЦИИ	8 780 676,9	4 088 694,9	4 151 252,3	47,3	101,5
1 03 02000 01 0000 110	Акцизы по подакцизным товарам (продукции), производимым на территории Российской Федерации	8 780 676,9	4 088 694,9	4 151 252,3	47,3	101,5
1 05 00000 00 0000 000	НАЛОГИ НА СОВОКУПНЫЙ ДОХОД	2 326 361,8	1 212 818,2	1 663 406,3	71,5	137,2
1 05 01000 00 0000 110	Налог, взимаемый в связи с применением упрощенной системы налогообложения	2 326 361,8	1 212 818,2	1 663 406,3	71,5	137,2
1 06 00000 00 0000 000	НАЛОГИ НА ИМУЩЕСТВО	8 183 287,5	4 034 350,0	3 668 548,8	44,8	90,9
1 06 02000 02 0000 110	Налог на имущество организаций	8 183 287,5	4 034 350,0	3 668 015,4	44,8	90,9
1 06 05000 02 0000 110	Налог на игорный бизнес		0,0	533,4		
1 07 00000 00 0000 000	НАЛОГИ, СБОРЫ И РЕГУЛЯРНЫЕ ПЛАТЕЖИ ЗА ПОЛЬЗОВАНИЕ ПРИРОДНЫМИ РЕСУРСАМИ	277 693,4	115 948,9	144 956,4	52,2	125,0
1 07 01000 01 0000 110	Налог на добычу полезных ископаемых	273 635,0	115 780,8	144 739,0	52,9	125,0
1 07 04000 01 0000 110	Сборы за пользование объектами животного мира и за пользование объектами водных биологических ресурсов	4 058,4	168,1	217,4	5,4	129,3
1 08 00000 00 0000 000	ГОСУДАРСТВЕННАЯ ПОШЛИНА	40 235,9	22 031,5	52 140,8	129,6	236,7
1 08 07000 01 0000 110	Государственная пошлина за государственную регистрацию, а также за совершение прочих юридически значимых действий	40 235,9	22 031,5	52 140,8	129,6	236,7
1 09 00000 00 0000 000	ЗАДОЛЖЕННОСТЬ И ПЕРЕРАСЧЕТЫ ПО ОТМЕНЕННЫМ НАЛОГАМ, СБОРАМ И ИНЫМ ОБЯЗАТЕЛЬНЫМ ПЛАТЕЖАМ	0,0	0,0	1 535,2		
1 11 00000 00 0000 000	ДОХОДЫ ОТ ИСПОЛЬЗОВАНИЯ ИМУЩЕСТВА, НАХОДЯЩЕГОСЯ В ГОСУДАРСТВЕННОЙ И МУНИЦИПАЛЬНОЙ СОБСТВЕННОСТИ	284 228,0	175 941,7	434 898,5	153,0	247,2
1 11 01000 00 0000 120	Доходы в виде прибыли, приходящейся на доли в уставных (складочных) капиталах хозяйственных товариществ и обществ, или дивидендов по акциям, принадлежащим субъектам Российской Федерации	3 156,0	2 383,0	2 418,6	76,6	101,5
1 11 02000 00 0000 120	Доходы от размещения временно свободных средств бюджетов субъектов Российской Федерации	107 324,3	107 324,3	308 568,9	287,5	287,5
1 11 03000 00 0000 120	Проценты, полученные от предоставления бюджетных кредитов внутри страны	8 190,9	2 416,8	2 043,5	24,9	84,6
1 11 05000 00 0000 120	Доходы, получаемые в виде арендной либо иной платы за передачу в возмездное пользование государственного и муниципального имущества (за исключением имущества бюджетных и автономных учреждений, а также имущества государственных и муниципальных унитарных предприятий, в том числе казенных)	121 845,6	43 206,4	97 438,0	80,0	225,5
1 11 07000 00 0000 120	Платежи от государственных и муниципальных унитарных предприятий	3 411,2	3 411,2	1 115,5	32,7	32,7
1 11 09000 00 0000 120	Прочие доходы от использования имущества и прав, находящихся в государственной и муниципальной собственности (за исключением имущества бюджетных и автономных учреждений, а также имущества государственных и муниципальных унитарных предприятий, в том числе казенных)	40 300,0	17 200,0	23 314,0	57,9	135,5
1 12 00000 00 0000 000	ПЛАТЕЖИ ПРИ ПОЛЬЗОВАНИИ ПРИРОДНЫМИ РЕСУРСАМИ	329 992,6	139 328,9	186 601,1	56,5	133,9
1 12 01000 01 0000 120	Плата за негативное воздействие на окружающую среду	116 905,6	58 452,8	60 839,2	52,0	104,1
1 12 02000 00 0000 120	Платежи при пользовании недрами	36 287,0	7 796,1	9 038,6	24,9	115,9
1 12 04000 00 0000 120	Плата за использование лесов	176 800,0	73 080,0	116 723,3	66,0	159,7

22

1	2	3	4	5	6	7
1 13 00000 00 0000 000	ДОХОДЫ ОТ ОКАЗАНИЯ ПЛАТНЫХ УСЛУГ (РАБОТ) И КОМПЕНСАЦИИ ЗАТРАТ ГОСУДАРСТВА	58 521,8	21 039,9	34 683,8	59,3	164,8
1 13 01000 00 0000 130	Доходы от оказания платных услуг (работ)	57 485,5	20 063,6	19 900,2	34,6	99,2
1 13 02000 00 0000 130	Прочие доходы от оказания платных услуг и компенсации затрат государства	1 036,3	976,3	14 783,7	1 426,6	1 514,3
1 14 00000 00 0000 000	ДОХОДЫ ОТ ПРОДАЖИ МАТЕРИАЛЬНЫХ И НЕМАТЕРИАЛЬНЫХ АКТИВОВ	654 353,2	30 293,1	59 983,4	9,2	198,0
1 14 02000 00 0000 000	Доходы от реализации имущества, находящегося в государственной и муниципальной собственности (за исключением имущества бюджетных и автономных учреждений, а также имущества государственных и муниципальных унитарных предприятий, в том числе казенных)	621 776,0	28 555,6	13 636,2	2,2	47,8
1 14 06000 00 0000 430	Доходы от продажи земельных участков, находящихся в государственной и муниципальной собственности (за исключением земельных участков бюджетных и автономных учреждений)	32 577,2	1 737,5	46 347,3	142,3	2 667,5
1 15 00000 00 0000 000	АДМИНИСТРАТИВНЫЕ ПЛАТЕЖИ И СБОРЫ	19 968,0	249,7	2 797,7	14,0	1 120,4
1 15 00000 00 0000 140	Платежи, взимаемые государственными и муниципальными органами (организациями) за выполнение определенных функций	19 968,0	249,7	2 797,7	14,0	1 120,4
1 16 00000 00 0000 000	ШТРАФЫ, САНКЦИИ, ВОЗМЕЩЕНИЕ УЩЕРБА	168 700,0	84 350,0	117 097,8	69,4	138,8
1 16 02000 00 0000 140	Денежные взыскания (штрафы) за нарушение антимонопольного законодательства в сфере конкуренции на товарных рынках, защиты конкуренции на рынке финансовых услуг, законодательства о естественных монополиях и законодательства о государственном регулировании цен (тарифов)	0,0	0,0	60,0		
1 16 03000 00 0000 140	Денежные взыскания (штрафы) за нарушение законодательства о налогах и сборах	0,0	0,0	7,5		
1 16 21000 00 0000 140	Денежные взыскания (штрафы) и иные суммы, взыскиваемые с лиц, виновных в совершении преступлений, и в возмещение ущерба имуществу	0,0	0,0	112,6		
1 16 23000 00 0000 140	Доходы от возмещения ущерба при возникновении страховых случаев	0,0	0,0	124,0		
1 16 26000 01 0000 140	Денежные взыскания (штрафы) за нарушение законодательства о рекламе	700,0	350,0	194,6	27,8	55,6
1 16 27000 01 0000 140	Денежные взыскания (штрафы) за нарушение Федерального закона "О пожарной безопасности"	12 800,0	6 400,0	14 870,9	116,2	232,4
1 16 30000 01 0000 140	Денежные взыскания (штрафы) за правонарушения в области дорожного движения	150 000,0	75 000,0	71 771,9	47,8	95,7
1 16 32000 02 0000 140	Денежные взыскания, налагаемые в возмещение ущерба, причиненного в результате незаконного или нецелевого использования бюджетных средств (в части бюджетов субъектов Российской Федерации)	3 000,0	1 500,0	6 187,5	206,2	412,5
1 16 33020 02 0000 140	Денежные взыскания (штрафы) за нарушение законодательства Российской Федерации о размещении заказов на поставки товаров, выполнение работ, оказание услуг для нужд субъектов Российской Федерации	2 000,0	1 000,0	1 856,6	92,8	185,7
1 16 90000 00 0000 140	Прочие поступления от денежных взысканий (штрафов) и иных сумм в возмещение ущерба	200,0	100,0	21 912,4	10 956,2	21 912,4
1 17 00000 00 0000 000	ПРОЧИЕ НЕНАЛОГОВЫЕ ДОХОДЫ	0,0	0,0	19 181,5		
2 00 00000 00 0000 000	БЕЗВОЗМЕЗДНЫЕ ПОСТУПЛЕНИЯ	9 116 741,4	8 017 121,1	7 548 208,9	82,8	94,2
2 02 00000 00 0000 000	БЕЗВОЗМЕЗДНЫЕ ПОСТУПЛЕНИЯ ОТ ДРУГИХ БЮДЖЕТОВ БЮДЖЕТНОЙ СИСТЕМЫ РОССИЙСКОЙ ФЕДЕРАЦИИ	7 773 297,8	7 028 328,1	6 828 241,2	87,8	97,2
2 02 01000 00 0000 151	Дотации бюджетам субъектов Российской Федерации и муниципальных образований	320 139,9	163 804,8	163 666,0	51,1	99,9
2 02 01001 02 0000 151	Дотации бюджетам субъектов Российской Федерации на выравнивание бюджетной обеспеченности	6 123,2	3 478,8	3 340,0	54,5	96,0
2 02 01003 02 0000 151	Дотации бюджетам субъектов Российской Федерации на поддержку мер по обеспечению сбалансированности бюджетов	247 734,7	123 870,0	123 870,0	50,0	100,0
2 02 01007 02 0000 151	Дотации бюджетам субъектов Российской Федерации на предоставление дотаций бюджетам закрытых административно-территориальных образований	66 282,0	36 456,0	36 456,0	55,0	100,0
2 02 02000 00 0000 151	Субсидии бюджетам субъектов Российской Федерации и муниципальных образований (межбюджетные субсидии)	1 976 534,8	2 137 060,2	2 195 784,1	111,1	102,7

1	2	3	4	5	6	7
2 02 02005 02 0000 151	Субсидии бюджетам субъектов Российской Федерации на оздоровление детей	66 932,3	66 932,3	66 932,3	100,0	100,0
2 02 02012 02 0000 151	Субсидии бюджетам субъектов Российской Федерации на поддержку элитного семеноводства	0,0	5 201,0	5 201,0		100,0
2 02 02024 02 0000 151	Субсидии бюджетам субъектов Российской Федерации на денежные выплаты медицинскому персоналу фельдшерско-акушерских пунктов, врачам, фельдшерам и медицинским сестрам скорой медицинской помощи	251 827,0	125 913,6	146 899,2	58,3	116,7
2 02 02027 02 0000 151	Субсидии бюджетам субъектов Российской Федерации на возмещение сельскохозяйственным товаропроизводителям (кроме личных подсобных хозяйств и сельскохозяйственных потребительских кооперативов), организациям агропромышленного комплекса независимо от их организационно - правовых форм, крестьянским (фермерским) хозяйствам и организациям потребительской кооперации части затрат на уплату процентов по кредитам, полученным в российских кредитных организациях, и займам, полученным в сельскохозяйственных кредитных потребительских кооперативах в 2009-2012 годах на срок до 1 года	0,0	49 801,5	49 801,5		100,0
2 02 02037 02 0000 151	Субсидии бюджетам субъектов Российской Федерации на ежемесячное денежное вознаграждение за классное руководство	233 565,5	172 328,7	172 328,7	73,8	100,0
2 02 02039 02 0000 151	Субсидии бюджетам субъектов Российской Федерации на поддержку племенного животноводства	0,0	33 815,0	33 815,0		100,0
2 02 02051 02 0000 151	Субсидии бюджетам субъектов Российской Федерации на реализацию федеральных целевых программ	0,0	105 893,5	105 893,5		100,0
2 02 02054 02 0000 151	Субсидии бюджетам субъектов Российской Федерации на оказание высокотехнологичной медицинской помощи гражданам Российской Федерации	0,0	23 357,6	23 357,6		100,0
2 02 02064 02 0000 151	Субсидии бюджетам субъектов Российской Федерации на возмещение сельскохозяйственным товаропроизводителям, организациям агропромышленного комплекса независимо от их организационно-правовых форм и крестьянским (фермерским) хозяйствам, сельскохозяйственным потребительским кооперативам части затрат на уплату процентов по инвестиционным кредитам, полученным в российских кредитных организациях, и займам, полученным в сельскохозяйственных кредитных потребительских кооперативах в 2004-2012 годах на срок от 2 до 10 лет	0,0	171 673,5	171 673,5		100,0
2 02 02065 02 0000 151	Субсидии бюджетам субъектов Российской Федерации на возмещение гражданам, ведущим личное подсобное хозяйство, сельскохозяйственным потребительским кооперативам, крестьянским (фермерским) хозяйствам части затрат на уплату процентов по кредитам, полученным в российских кредитных организациях, и займам, полученным в сельскохозяйственных кредитных потребительских кооперативах в 2005-2012 годах на срок до 8 лет	0,0	53 200,0	53 200,0		100,0
2 02 02077 02 0000 151	Субсидии бюджетам субъектов Российской Федерации на бюджетные инвестиции в объекты капитального строительства государственной собственности субъектов Российской Федерации (объекты капитального строительства собственности муниципальных образований)	0,0	37 800,0	37 800,0		100,0
2 02 02082 02 0000 151	Субсидии бюджетам субъектов Российской Федерации на компенсацию части затрат на приобретение средств химизации	0,0	12 497,5	12 497,5		100,0
2 02 02085 02 0000 151	Субсидии бюджетам субъектов Российской Федерации на осуществление мероприятий по обеспечению жильем граждан Российской Федерации, проживающих в сельской местности	0,0	19 800,0	19 800,0		100,0
2 02 02097 02 0000 151	Субсидии бюджетам субъектов Российской Федерации на реализацию мероприятий по финансовому обеспечению оказания дополнительной медицинской помощи, оказываемой врачами-терапевтами участковыми, врачами-педиатрами участковыми, врачами общей практики (семейными врачами), медицинскими сестрами участковыми врачей-терапевтов участковых, врачей-педиатров участковых, медицинскими сестрами врачей общей практики (семейных врачей)	452 861,0	226 430,5	264 168,8	58,3	116,7

1	2	3	4	5	6	7
2 02 02098 02 0000 151	Субсидии бюджетам субъектов Российской Федерации на поддержку экономически значимых региональных программ	0,0	5 417,0	5 417,0		100,0
2 02 02101 02 0000 151	Субсидии бюджетам субъектов Российской Федерации на реализацию дополнительных мероприятий, направленных на снижение напряженности на рынке труда субъектов Российской Федерации	0,0	7 241,4	7 241,4		100,0
2 02 02105 02 0000 151	Субсидии бюджетам субъектов Российской Федерации на проведение противоаварийных мероприятий в зданиях государственных и муниципальных общеобразовательных учреждений	0,0	7 821,0	7 821,0		100,0
2 02 02127 02 0000 151	Субсидии бюджетам субъектов Российской Федерации на финансовое обеспечение закупок диагностических средств и противовирусных препаратов для профилактики, выявления, мониторинга лечения и лечения лиц, инфицированных вирусами иммунодефицита человека и гепатитов В и С	0,0	26 086,1	26 086,1		100,0
2 02 02128 02 0000 151	Субсидии бюджетам субъектов Российской Федерации на закупки оборудования и расходных материалов для неонатального и аудиологического скрининга	0,0	14 355,7	14 355,7		100,0
2 02 02145 02 0000 151	Субсидии бюджетам субъектов Российской Федерации на модернизацию региональных систем общего образования	971 349,0	971 349,0	971 349,0	100,0	100,0
2 02 02999 02 0000 151	Прочие субсидии бюджетам субъектов Российской Федерации	0,0	145,4	145,4		100,0
2 02 03000 00 0000 151	Субвенции бюджетам субъектов Российской Федерации и муниципальных образований	4 859 211,6	4 078 224,4	3 785 879,1	77,9	92,8
2 02 03001 02 0000 151	Субвенции бюджетам субъектов Российской Федерации на оплату жилищно-коммунальных услуг отдельным категориям граждан	2 216 383,5	719 021,7	670 418,6	30,2	93,2
2 02 03003 02 0000 151	Субвенции бюджетам субъектов Российской Федерации на государственную регистрацию актов гражданского состояния	151 370,4	151 370,4	151 370,4	100,0	100,0
2 02 03004 02 0000 151	Субвенции бюджетам субъектов Российской Федерации на обеспечение мер социальной поддержки для лиц, награжденных знаком "Почетный донор СССР", "Почетный донор России"	85 355,7	43 234,0	42 120,3	49,3	97,4
2 02 03005 02 0000 151	Субвенции бюджетам субъектов Российской Федерации на организацию, регулирование и охрану водных биологических ресурсов	328,8	328,8	328,8	100,0	100,0
2 02 03006 02 0000 151	Субвенции бюджетам субъектов Российской Федерации на охрану и использование охотничьих ресурсов	290,8	290,8	290,8	100,0	100,0
2 02 03007 02 0000 151	Субвенции бюджетам субъектов Российской Федерации на составление (изменение) списков кандидатов в присяжные заседатели федеральных судов общей юрисдикции в Российской Федерации	633,8	633,8	0,0	0,0	0,0
2 02 03010 02 0000 151	Субвенции бюджетам субъектов Российской Федерации на перевозку несовершеннолетних, самовольно ушедших из семей, детских домов, школ-интернатов, специальных учебно-воспитательных и иных детских учреждений	1 229,8	500,0	500,0	40,7	100,0
2 02 03011 02 0000 151	Субвенции бюджетам субъектов Российской Федерации на государственные единовременные пособия и ежемесячные денежные компенсации гражданам при возникновении поствакцинальных осложнений	290,0	150,0	82,0	28,3	54,7
2 02 03012 02 0000 151	Субвенции бюджетам субъектов Российской Федерации на выплаты инвалидам компенсаций страховых премий по договорам обязательного страхования гражданской ответственности владельцев транспортных средств	799,3	399,6	399,7	50,0	100,0
2 02 03015 02 0000 151	Субвенции бюджетам субъектов Российской Федерации на осуществление первичного воинского учета на территориях, где отсутствуют военные комиссариаты	45 654,1	45 654,1	45 654,1	100,0	100,0
2 02 03018 02 0000 151	Субвенции бюджетам субъектов Российской Федерации на осуществление отдельных полномочий в области лесных отношений	395 173,6	307 826,8	307 826,8	77,9	100,0

1	2	3	4	5	6	7
2 02 03019 02 0000 151	Субвенции бюджетам субъектов Российской Федерации на осуществление отдельных полномочий в области водных отношений	86 097,5	21 344,0	21 344,0	24,8	100,0
2 02 03020 02 0000 151	Субвенции бюджетам субъектов Российской Федерации на выплату единовременного пособия при всех формах устройства детей, лишенных родительского попечения, в семью	27 393,7	27 393,7	20 545,3	75,0	75,0
2 02 03025 02 0000 151	Субвенции бюджетам субъектов Российской Федерации на реализацию полномочий Российской Федерации по осуществлению социальных выплат безработным гражданам	1 165 588,1	874 191,1	874 191,1	75,0	100,0
2 02 03031 02 0000 151	Субвенции бюджетам субъектов Российской Федерации на охрану и использование объектов животного мира (за исключением охотничьих ресурсов и водных биологических ресурсов)	100,0	100,0	100,0	100,0	100,0
2 02 03032 02 0000 151	Субвенции бюджетам субъектов Российской Федерации на осуществление полномочий Российской Федерации в области охраны и использования охотничьих ресурсов по контролю, надзору, выдаче разрешений на добычу охотничьих ресурсов и заключению охотхозяйственных соглашений	8 218,2	8 218,2	8 218,2	100,0	100,0
2 02 03053 02 0000 151	Субвенции бюджетам субъектов Российской Федерации на выплату единовременного пособия беременной жене военнослужащего, проходящего военную службу по призыву, а также ежемесячного пособия на ребенка военнослужащего, проходящего военную службу по призыву	53 389,1	26 694,6	25 039,2	46,9	93,8
2 02 03054 02 0000 151	Субвенции бюджетам субъектов Российской Федерации на осуществление переданных полномочий Российской Федерации в области охраны здоровья граждан	3 888,0	3 888,0	3 888,0	100,0	100,0
2 02 03060 02 0000 151	Субвенции бюджетам субъектов Российской Федерации на осуществление полномочий Российской Федерации по контролю качества образования, лицензированию и государственной аккредитации образовательных учреждений, надзору и контролю за соблюдением законодательства в области образования	18 628,6	9 314,4	9 314,4	50,0	100,0
2 02 03068 02 0000 151	Субвенции бюджетам субъектов Российской Федерации на оказание отдельным категориям граждан государственной социальной помощи по обеспечению лекарственными средствами, изделиями медицинского назначения, а также специализированными продуктами лечебного питания для детей-инвалидов	0,0	467 517,8	467 517,8		100,0
2 02 03069 02 0000 151	Субвенции бюджетам субъектов Российской Федерации на обеспечение жильем отдельных категорий граждан, установленных Федеральным законом от 12 января 1995 года N 5-ФЗ "О ветеранах", в соответствии с Указом Президента Российской Федерации от 7 мая 2008 года N 714 "Об обеспечении жильем ветеранов Великой Отечественной войны 1941 - 1945 годов"	284 125,4	1 055 879,4	1 055 879,4	371,6	100,0
2 02 03070 02 0000 151	Субвенции бюджетам субъектов Российской Федерации на обеспечение жильем отдельных категорий граждан, установленных Федеральными законами от 12 января 1995 года N 5-ФЗ "О ветеранах" и от 24 ноября 1995 года N 181-ФЗ "О социальной защите инвалидов в Российской Федерации"	79 767,4	79 767,4	79 767,4	100,0	100,0
2 02 03071 02 0000 151	Субвенции бюджетам субъектов Российской Федерации и муниципальных образований на осуществление полномочий Российской Федерации по государственной охране объектов культурного наследия федерального значения	1 082,9	1 082,9	1 082,9	100,0	100,0
2 02 03077 02 0000 151	Субвенции бюджетам субъектов Российской Федерации на обеспечение жильем граждан, уволенных с военной службы (службы), и приравненными к ним лицам	233 422,9	233 422,9	0,0	0,0	0,0
2 02 04000 00 0000 151	Иные межбюджетные трансферты	617 411,5	649 238,7	682 912,0	110,6	105,2
2 02 04001 02 0000 151	Межбюджетные трансферты, передаваемые бюджетам субъектов Российской Федерации на содержание депутатов Государственной Думы и их помощников	16 606,7	8 303,4	2 627,9	15,8	31,6
2 02 04002 02 0000 151	Межбюджетные трансферты, передаваемые бюджетам субъектов Российской Федерации на содержание членов Совета Федерации и их помощников	3 189,8	1 512,1	926,6	29,0	61,3

1	2	3	4	5	6	7
2 02 04007 02 0000 151	Межбюджетные трансферты, передаваемые бюджетам субъектов Российской Федерации на реализацию программ местного развития и обеспечение занятости для шахтерских городов и поселков	147 895,0	147 895,0	147 895,0	100,0	100,0
2 02 04010 02 0000 151	Межбюджетные трансферты, передаваемые бюджетам субъектов Российской Федерации на переселение граждан из закрытых административно-территориальных образований	10 182,0	10 182,0	10 182,0	100,0	100,0
2 02 04017 02 0000 151	Межбюджетные трансферты, передаваемые бюджетам субъектов Российской Федерации на осуществление отдельных полномочий в области лекарственного обеспечения	0,0	268 861,2	268 861,2		100,0
2 02 04018 02 0000 151	Межбюджетные трансферты, передаваемые бюджетам субъектов Российской Федерации на развитие и поддержку социальной и инженерной инфраструктуры закрытых административно-территориальных образований	12 726,0	7 636,0	7 636,0	60,0	100,0
2 02 04025 02 0000 151	Межбюджетные трансферты, передаваемые бюджетам субъектов Российской Федерации на комплектование книжных фондов библиотек муниципальных образований и государственных библиотек городов Москвы и Санкт-Петербурга	6 451,0	0,0	0,0	0,0	
2 02 04032 02 0001 151	Межбюджетные трансферты, передаваемые бюджетам субъектов Российской Федерации, на единовременные денежные компенсации реабилитированным лицам	0,0	10,0	10,0		100,0
2 02 04034 02 0001 151	Межбюджетные трансферты, передаваемые бюджетам субъектов Российской Федерации на реализацию региональных программ модернизации здравоохранения субъектов Российской Федерации в части укрепления материально-технической базы медицинских учреждений	420 361,0	107 892,7	134 515,6	32,0	124,7
2 02 04034 02 0002 151	Межбюджетные трансферты, передаваемые бюджетам субъектов Российской Федерации на реализацию программ модернизации здравоохранения в части внедрения современных информационных систем в здравоохранение в целях перехода на полисы обязательного медицинского страхования единого образца	0,0	53 946,3	67 257,7		124,7
2 02 04043 02 0000 151	Межбюджетные трансферты, передаваемые бюджетам субъектов Российской Федерации на единовременные компенсационные выплаты медицинским работникам	0,0	43 000,0	43 000,0		100,0
2 03 02000 02 0000 180	Безвозмездные поступления от государственных (муниципальных) организаций в бюджеты субъектов Российской Федерации	1 137 611,4	795 909,4	798 824,3	70,2	100,4
2 03 02030 02 0000 180	Безвозмездные поступления в бюджеты субъектов Российской Федерации от государственной корпорации - Фонда содействия реформированию жилищно-коммунального хозяйства на обеспечение мероприятий по капитальному ремонту многоквартирных домов	396 550,5	396 550,5	396 550,4	100,0	100,0
2 03 02040 02 0000 180	Безвозмездные поступления в бюджеты субъектов Российской Федерации от государственной корпорации - Фонда содействия реформированию жилищно-коммунального хозяйства на обеспечение мероприятий по переселению граждан из аварийного жилищного фонда	463 708,8	239 370,7	239 370,7	51,6	100,0
2 03 02060 02 0000 180	Безвозмездные поступления в бюджеты субъектов Российской Федерации от государственной корпорации - Фонда содействия реформированию жилищно-коммунального хозяйства на обеспечение мероприятий по переселению граждан из аварийного жилищного фонда с учетом необходимости развития малоэтажного жилищного строительства	178 560,6	66 214,3	66 129,1	37,0	99,9
2 03 02099 02 0000 180	Прочие безвозмездные поступления от государственных (муниципальных) организаций в бюджеты субъектов Российской Федерации	98 791,5	93 774,0	96 774,0	98,0	103,2
2 18 02000 02 0000 000	Доходы бюджетов субъектов Российской Федерации от возврата остатков субсидий, субвенций и иных межбюджетных трансфертов, имеющих целевое назначение, прошлых лет	205 832,2	192 883,6	544 363,8	264,5	282,2
2 19 02000 02 0000 151	Возврат остатков субсидий, субвенций и иных межбюджетных трансфертов, имеющих целевое назначение, прошлых лет из бюджетов субъектов Российской Федерации	0,0	0,0	-623 220,3		
	Всего доходов	85 183 273,6	44 390 517,1	47 598 806,5	55,9	107,2

28

1	2	3	4	5	6	7
Расходы						
Рз, Пр	Наименование расходов	Утверждено законом	Кассовый план на отчетную дату	Исполнено за отчетный период	Процент исполнения к году	Процент исполнения к отчетному периоду
1	2	3	4	5	6	7
0100	ОБЩЕГОСУДАРСТВЕННЫЕ ВОПРОСЫ	4 062 779,2	1 831 428,9	1 428 449,9	35,2	78,0
0102	Функционирование высшего должностного лица субъекта Российской Федерации и муниципального образования	190 235,6	63 260,3	51 913,5	27,3	82,1
0103	Функционирование законодательных (представительных) органов государственной власти и представительных органов муниципальных образований	366 763,1	193 890,9	125 057,2	34,1	64,5
0104	Функционирование Правительства Российской Федерации, высших исполнительных органов государственной власти субъектов Российской Федерации, местных администраций	438 276,4	179 507,4	138 909,4	31,7	77,4
0105	Судебная система	235 767,1	111 619,6	102 263,1	43,4	91,6
0106	Обеспечение деятельности финансовых, налоговых и таможенных органов и органов финансового (финансово-бюджетного) надзора	189 781,5	101 604,7	83 548,7	44,0	82,2
0107	Обеспечение проведения выборов и референдумов	97 013,8	50 546,9	46 486,3	47,9	92,0
0108	Международные отношения и международное сотрудничество	3 262,9	1 631,5	304,2	9,3	18,6
0110	Фундаментальные исследования	32 000,0	32 000,0	3 000,0	9,4	9,4
0111	Резервные фонды	200 000,0	0,0	0,0	0,0	
0113	Другие общегосударственные вопросы	2 309 678,8	1 097 367,7	876 967,6	38,0	79,9
0200	НАЦИОНАЛЬНАЯ ОБОРОНА	114 029,3	71 718,0	67 102,9	58,8	93,6
0203	Мобилизационная и вневойсковая подготовка	45 654,1	45 654,1	45 654,1	100,0	100,0
0204	Мобилизационная подготовка экономики	68 375,2	26 063,9	21 448,8	31,4	82,3
0300	НАЦИОНАЛЬНАЯ БЕЗОПАСНОСТЬ И ПРАВООХРАНИТЕЛЬНАЯ ДЕЯТЕЛЬНОСТЬ	1 251 076,4	423 870,9	323 189,4	25,8	76,2
0309	Защита населения и территории от последствий чрезвычайных ситуаций природного и техногенного характера, гражданская оборона	158 138,9	49 074,7	42 720,3	27,0	87,1
0310	Обеспечение пожарной безопасности	779 929,2	273 390,2	253 202,0	32,5	92,6
0314	Другие вопросы в области национальной безопасности и правоохранительной деятельности	313 008,3	101 406,0	27 267,1	8,7	26,9
0400	НАЦИОНАЛЬНАЯ ЭКОНОМИКА	10 786 561,1	3 162 248,0	2 650 309,3	24,6	83,8
0401	Общэкономические вопросы	674 066,7	318 831,6	270 091,1	40,1	84,7
0404	Воспроизводство минерально-сырьевой базы	45 000,0	0,0	0,0	0,0	
0405	Сельское хозяйство и рыболовство	1 397 886,2	755 347,5	638 128,3	45,6	84,5
0406	Водное хозяйство	185 611,2	32 356,0	24 513,3	13,2	75,8
0407	Лесное хозяйство	448 969,4	211 594,5	180 239,2	40,1	85,2
0408	Транспорт	416 579,2	194 728,4	162 419,6	39,0	83,4
0409	Дорожное хозяйство (дорожные фонды)	6 533 642,0	1 483 914,7	1 287 431,2	19,7	86,8
0411	Прикладные научные исследования в области национальной экономики	98 913,4	70 171,1	31 778,9	32,1	45,3
0412	Другие вопросы в области национальной экономики	985 893,0	95 304,3	55 707,6	5,7	58,5
0500	ЖИЛИЩНО-КОММУНАЛЬНОЕ ХОЗЯЙСТВО	2 902 013,8	1 851 394,0	1 592 638,5	54,9	86,0
0501	Жилищное хозяйство	1 460 565,6	1 205 609,6	1 077 283,4	73,8	89,4
0502	Коммунальное хозяйство	1 050 056,0	273 377,6	183 974,6	17,5	67,3
0503	Благоустройство	0,0	36 554,4	17 903,3		49,0
0505	Другие вопросы в области жилищно-коммунального хозяйства	391 392,2	335 852,4	313 477,1	80,1	93,3
0600	ОХРАНА ОКРУЖАЮЩЕЙ СРЕДЫ	86 730,0	28 862,7	24 554,6	28,3	85,1
0601	Экологический контроль	2 545,8	1 272,9	1 272,9	50,0	100,0

1	2	3	4	5	6	7
0603	Охрана объектов растительного и животного мира и среды их обитания	70 014,6	19 821,9	15 770,3	22,5	79,6
0605	Другие вопросы в области охраны окружающей среды	14 169,6	7 768,0	7 511,4	53,0	96,7
0700	ОБРАЗОВАНИЕ	17 115 907,1	9 495 042,9	8 512 226,9	49,7	89,6
0701	Дошкольное образование	26 096,6	225 437,7	82 645,5	316,7	36,7
0702	Общее образование	12 621 887,1	6 776 112,2	6 301 828,2	49,9	93,0
0703	Начальное профессиональное образование	770 715,3	443 396,2	410 519,2	53,3	92,6
0704	Среднее профессиональное образование	2 163 083,4	1 203 546,5	1 069 030,4	49,4	88,8
0705	Профессиональная подготовка, переподготовка и повышение квалификации	75 796,0	32 769,2	32 717,6	43,2	99,8
0706	Высшее и послевузовское профессиональное образование	190 000,0	45 900,0	0,0	0,0	0,0
0707	Молодежная политика и оздоровление детей	429 542,8	337 504,3	277 458,8	64,6	82,2
0709	Другие вопросы в области образования	838 785,9	430 376,7	338 027,2	40,3	78,5
0800	КУЛЬТУРА И КИНЕМАТОГРАФИЯ	2 784 335,9	1 384 629,4	1 041 777,1	37,4	75,2
0801	Культура	2 573 139,4	1 278 815,8	946 197,8	36,8	74,0
0804	Другие вопросы в области культуры, кинематографии	211 196,5	105 813,6	95 579,3	45,3	90,3
0900	ЗДРАВООХРАНЕНИЕ	20 276 719,6	10 336 284,4	10 024 334,2	49,4	97,0
0901	Стационарная медицинская помощь	4 599 422,1	2 215 530,1	1 996 509,3	43,4	90,1
0902	Амбулаторная помощь	925 017,8	825 671,1	768 234,5	83,1	93,0
0905	Санаторно-оздоровительная помощь	152 179,4	76 672,1	76 672,1	50,4	100,0
0906	Заготовка, переработка, хранение и обеспечение безопасности донорской крови и её компонентов	212 334,2	102 568,8	102 568,8	48,3	100,0
0909	Другие вопросы в области здравоохранения	14 387 766,1	7 115 842,3	7 080 349,5	49,2	99,5
1000	СОЦИАЛЬНАЯ ПОЛИТИКА	19 930 495,4	10 343 940,1	7 976 407,4	40,0	77,1
1001	Пенсионное обеспечение	47 200,5	27 305,9	27 281,4	57,8	99,9
1002	Социальное обслуживание населения	2 301 892,1	1 074 898,2	862 680,3	37,5	80,3
1003	Социальное обеспечение населения	14 007 758,3	7 086 150,4	5 911 463,4	42,2	83,4
1004	Охрана семьи и детства	2 911 395,7	1 817 615,4	900 074,5	30,9	49,5
1006	Другие вопросы в области социальной политики	662 248,8	337 970,2	274 907,7	41,5	81,3
1100	ФИЗИЧЕСКАЯ КУЛЬТУРА И СПОРТ	1 327 970,7	745 547,4	689 154,9	51,9	92,4
1101	Физическая культура	953 978,2	616 586,1	583 907,3	61,2	94,7
1102	Массовый спорт	42 028,0	28 458,5	23 832,9	56,7	83,7
1103	Спорт высших достижений	181 713,5	29 154,4	29 057,7	16,0	99,7
1105	Другие вопросы в области физической культуры и спорта	150 251,0	71 348,4	52 357,0	34,8	73,4
1300	ОБСЛУЖИВАНИЕ ГОСУДАРСТВЕННОГО И МУНИЦИПАЛЬНОГО ДОЛГА	14 634,6	0,0	0,0	0,0	
1301	Обслуживание государственного внутреннего и муниципального долга	14 634,6	0,0	0,0	0,0	
1400	МЕЖБЮДЖЕТНЫЕ ТРАНСФЕРТЫ ОБЩЕГО ХАРАКТЕРА БЮДЖЕТАМ СУБЪЕКТОВ РОССИЙСКОЙ ФЕДЕРАЦИИ И МУНИЦИПАЛЬНЫХ ОБРАЗОВАНИЙ	16 806 707,1	5 586 746,5	5 586 746,5	33,2	100,0
1401	Дотации на выравнивание бюджетной обеспеченности субъектов Российской Федерации и муниципальных образований	9 479 810,8	5 086 490,3	5 086 490,3	53,7	100,0
1402	Иные дотации	66 282,0	36 456,0	36 456,0	55,0	100,0
1403	Прочие межбюджетные трансферты общего характера	7 260 614,3	463 800,2	463 800,2	6,4	100,0
	Всего расходов	97 459 960,2	45 261 713,0	39 916 891,6	41,0	88,2
	ДЕФИЦИТ (-), ПРОФИЦИТ (+)	-12 276 686,6	-871 195,9	7 681 914,9		

1	2	3	4	5	6	7
	Источники внутреннего финансирования дефицита бюджета - всего	12 276 686,6	871 195,9	-7 681 914,9		
	в том числе					
01 02 00 00 00 0000 000	Кредиты кредитных организаций в валюте Российской Федерации	4 214 710,0	0,0	0,0		
01 02 00 00 00 0000 700	Получение кредитов от кредитных организаций в валюте Российской Федерации	4 214 710,0	0,0	0,0		
01 02 00 00 02 0000 710	Получение кредитов от кредитных организаций бюджетом Пермского края	4 214 710,0	0,0	0,0		
01 03 00 00 00 0000 000	Бюджетные кредиты от других бюджетов бюджетной системы Российской Федерации	-428 626,8	0,0	0,0		
01 03 00 00 00 0000 800	Погашение бюджетных кредитов, полученных от других бюджетов бюджетной системы Российской Федерации в валюте Российской Федерации	428 626,8	0,0	0,0		
01 03 00 00 02 0000 810	Погашение бюджетом Пермского края кредитов, полученных из федерального бюджета	428 626,8	0,0	0,0		
01 05 02 01 02 0000 000	Изменение прочих остатков денежных средств бюджета Пермского края	8 254 420,4	889 515,6	-8 225 171,0		
01 05 02 01 02 0000 510	Увеличение прочих остатков денежных средств бюджета Пермского края	0,0	44 408 517,1	64 945 192,1		
01 05 02 01 02 0000 610	Уменьшение прочих остатков денежных средств бюджета Пермского края	8 254 420,4	45 298 032,7	56 720 021,1		
01 06 00 00 00 0000 000	Иные источники внутреннего финансирования дефицитов бюджетов	236 183,0	-18 319,7	543 256,1		
01 06 01 00 00 0000 000	Акции и иные формы участия в капитале, находящиеся в государственной и муниципальной собственности	104 552,0	0,0	875,4		
01 06 01 00 00 0000 630	Средства от продажи акций и иных форм участия в капитале, находящихся в государственной и муниципальной собственности	104 552,0	0,0	875,4		
01 06 04 00 00 0000 000	Исполнение государственных и муниципальных гарантий в валюте Российской Федерации	-1 795 912,2	0,0	0,0		
01 06 04 00 00 0000 800	Исполнение государственных и муниципальных гарантий в валюте Российской Федерации в случае, если исполнение гарантом государственных и муниципальных гарантий ведет к возникновению права регрессного требования гаранта к принципалу либо обусловлено уступкой гаранту прав требования бенефициара к принципалу	1 795 912,2	0,0	0,0		
01 06 04 00 02 0000 810	Исполнение государственных гарантий Пермского края в валюте Российской Федерации в случае, если исполнение гарантом государственных гарантий Пермского края ведет к возникновению права регрессного требования гаранта к принципалу либо обусловлено уступкой гаранту прав требования бенефициара к принципалу	1 795 912,2	0,0	0,0		
01 06 05 00 00 0000 000	Бюджетные кредиты, предоставленные внутри страны	1 927 543,2	-18 319,7	42 370,7		
01 06 05 00 00 0000 500	Предоставление бюджетных кредитов внутри страны в валюте Российской Федерации	322 648,6	36 319,7	0,0		
01 06 05 00 02 0000 540	Предоставление из бюджета Пермского края бюджетных кредитов	322 648,6	36 319,7	0,0		
01 06 05 01 02 0000 540	Предоставление из бюджета Пермского края бюджетных кредитов юридическим лицам	72 648,6	36 319,7	0,0		
01 06 05 01 02 0001 540	Предоставление из бюджета Пермского края бюджетных кредитов юридическим лицам за счет средств регионального фонда государственной финансовой поддержки досрочного завоза продукции (товаров) в районы Крайнего Севера и приравненные к ним местности с ограниченными сроками завоза грузов	72 648,6	36 319,7	0,0		
01 06 05 02 02 0000 540	Предоставление из бюджета Пермского края бюджетных кредитов бюджетам муниципальных образований Пермского края	250 000,0	0,0	0,0		
01 06 05 00 00 0000 600	Возврат бюджетных кредитов, предоставленных внутри страны в валюте Российской Федерации	2 250 191,8	18 000,0	42 370,7		
01 06 05 00 02 0000 640	Возврат бюджетных кредитов, предоставление из бюджета Пермского края (Пермской области, Коми-Пермяцкого автономного округа)	2 250 191,8	18 000,0	42 370,7		
01 06 05 01 02 0000 640	Возврат бюджетных кредитов, предоставленных юридическим лицам из бюджета Пермского края (Пермской области, Коми-Пермяцкого автономного округа)	72 648,6	0,0	370,7		

1	2	3	4	5	6	7
01 06 05 01 02 0001 640	Возврат бюджетных кредитов, предоставленных юридическим лицам из бюджета Пермского края (Пермской области, Коми-Пермяцкого автономного округа) за счет средств регионального фонда государственной финансовой поддержки досрочного завоза продукции (товаров) в районы Крайнего Севера и приравненные к ним местности с ограниченными сроками завоза грузов	72 648,6	0,0	0,0		
01 06 05 01 02 0002 640	Возврат бюджетных кредитов, предоставленных юридическим лицам из бюджета Пермского края (Пермской области, Коми-Пермяцкого автономного округа) за исключением кредитов, предоставленных за счет средств регионального фонда государственной финансовой поддержки досрочного завоза продукции (товаров) в районы Крайнего Севера и приравненные к ним местности с ограниченными сроками завоза грузов	0,0	0,0	370,7		
01 06 05 02 02 0000 640	Возврат бюджетных кредитов, предоставленных бюджетам муниципальных образований Пермского края	2 177 543,2	18 000,0	42 000,0		
01 06 05 02 02 0001 640	Возврат бюджетных кредитов, предоставленных бюджетам муниципальных образований Пермского края из бюджета Пермского края (Пермской области, Коми-Пермяцкого автономного округа)	381 631,0	18 000,0	42 000,0		
01 06 05 02 02 0002 640	Средства, получаемые в порядке регресса сумм, уплаченных гарантом во исполнение (частичное исполнение) обязательств по государственным гарантиям Пермского края	1 795 912,2	0,0	0,0		
01 06 06 06 02 0000 550	Увеличение иных финансовых активов, находящихся в собственности Пермского края, за счет средств автономных и бюджетных учреждений	0,0	0,0	1 000 010,0		
01 06 10 01 02 0000 000	Изменение иных финансовых активов за счет средств, размещенных в депозиты в валюте Российской Федерации и иностранной валюте в кредитных организациях	0,0	0,0	-500 000,0		
01 06 10 01 02 0000 510	Увеличение финансовых активов в собственности Пермского края за счет средств бюджета Пермского края, размещенных в банковские депозиты	0,0	0,0	15 500 000,0		
01 06 10 01 02 0000 610	Уменьшение финансовых активов в собственности Пермского края за счет средств бюджета Пермского края, размещенных в банковские депозиты	0,0	0,0	15 000 000,0		

Министр финансов Пермского края



О.В. Антипина

**Отчет
об исполнении краевого бюджета по ведомственной структуре по состоянию на 01.07.2012**

тыс. рублей

Вед.	Рз,Пр	ЦСР	ВР	Наименование расходов	Утверждено Законом о бюджете	Кассовый план на отчетную дату	Исполнено за отчетный период	Процент исполнения к году	Процент исполнения к отчетному периоду
1	2	3	4	5	6	7	8	9	10
802				Министерство регионального развития Пермского края	1 149 057,2	951 799,8	807 410,8	70,3	84,8
	0100			ОБЩЕГОСУДАРСТВЕННЫЕ ВОПРОСЫ	338 932,3	112 052,2	38 614,1	11,4	34,5
	0113			Другие общегосударственные вопросы	338 932,3	112 052,2	38 614,1	11,4	34,5
		0020000		Руководство и управление в сфере установленных функций органов государственной власти	39 339,4	21 563,1	18 750,2	47,7	87,0
		0020400		Центральный аппарат	39 339,4	21 563,1	18 750,2	47,7	87,0
			100	Расходы на выплаты персоналу в целях обеспечения выполнения функций государственными органами, казенными учреждениями	31 722,0	18 651,0	17 251,9	54,4	92,5
			120	Расходы на выплаты персоналу государственных органов	31 722,0	18 651,0	17 251,9	54,4	92,5
			200	Закупка товаров, работ и услуг для государственных нужд	7 602,4	2 904,8	1 493,4	19,6	51,4
			240	Иные закупки товаров, работ и услуг для государственных нужд	7 602,4	2 904,8	1 493,4	19,6	51,4
			800	Иные бюджетные ассигнования	15,0	7,3	4,9	32,4	67,1
			850	Уплата налогов, сборов и иных обязательных платежей в бюджетную систему Российской Федерации	15,0	7,3	4,9	32,4	67,1
		0920000		Реализация государственных функций, связанных с общегосударственным управлением	132 855,9	12 090,0	4 212,5	3,2	34,8
		0920100		Выполнение других обязательств государства	22 636,0	250,0	0,0	0,0	0,0
		0920102		Средства на исследования и работы в сфере государственного управления	5 000,0	250,0	0,0	0,0	0,0
			200	Закупка товаров, работ и услуг для государственных нужд	5 000,0	250,0	0,0	0,0	0,0
			240	Иные закупки товаров, работ и услуг для государственных нужд	5 000,0	250,0	0,0	0,0	0,0
		0920135		Организация проведения обучения специалистов в области территориального планирования	11 636,0	0,0	0,0	0,0	
			200	Закупка товаров, работ и услуг для государственных нужд	11 636,0	0,0	0,0	0,0	
			240	Иные закупки товаров, работ и услуг для государственных нужд	11 636,0	0,0	0,0	0,0	
		0920173		Разработка схемы расселения в составе схемы территориального планирования Пермского края	6 000,0	0,0	0,0	0,0	
			200	Закупка товаров, работ и услуг для государственных нужд	6 000,0	0,0	0,0	0,0	
			240	Иные закупки товаров, работ и услуг для государственных нужд	6 000,0	0,0	0,0	0,0	
		0923300		Программа Правительства Пермского края по повышению эффективности бюджетных расходов на период до 2013 года	110 219,9	11 840,0	4 212,5	3,8	35,6
			200	Закупка товаров, работ и услуг для государственных нужд	4 010,0	1 840,0	1 150,0	28,7	62,5
			240	Иные закупки товаров, работ и услуг для государственных нужд	4 010,0	1 840,0	1 150,0	28,7	62,5
			500	Межбюджетные трансферты	106 209,9	10 000,0	3 062,5	2,9	30,6
			540	Иные межбюджетные трансферты	106 209,9	10 000,0	3 062,5	2,9	30,6
		5200000		Иные безвозмездные и безвозвратные перечисления	151 340,0	73 780,0	15 651,4	10,3	21,2
		5202300		Конкурс муниципальных районов и городских округов Пермского края по достижению наиболее результативных значений показателей социально-экономического развития муниципальных районов и городских округов Пермского края	116 000,0	42 000,0	14 000,0	12,1	33,3
			500	Межбюджетные трансферты	116 000,0	42 000,0	14 000,0	12,1	33,3
			540	Иные межбюджетные трансферты	116 000,0	42 000,0	14 000,0	12,1	33,3
		5205200		Стимулирование перехода сельскохозяйственных товаропроизводителей на уплату единого сельскохозяйственного налога (поселениям Пермского края)	5 340,0	1 780,0	1 651,4	30,9	92,8
			500	Межбюджетные трансферты	5 340,0	1 780,0	1 651,4	30,9	92,8
			540	Иные межбюджетные трансферты	5 340,0	1 780,0	1 651,4	30,9	92,8

32

1	2	3	4	5	6	7	8	9	10
		5205300		Выделение гранта в рамках Указа Президента РФ от 28.04.2008 № 607 "Об оценке эффективности деятельности органов местного самоуправления городских округов и муниципальных районов"	30 000,0	30 000,0	0,0	0,0	0,0
			500	Межбюджетные трансферты	30 000,0	30 000,0	0,0	0,0	0,0
			540	Иные межбюджетные трансферты	30 000,0	30 000,0	0,0	0,0	0,0
		5220000		Региональные целевые программы	15 397,0	4 619,1	0,0	0,0	0,0
		5224200		Долгосрочная целевая программа «Повышение квалификации, профессиональная переподготовка муниципальных служащих и глав муниципальных образований Пермского края на 2012-2014 гг.»	15 397,0	4 619,1	0,0	0,0	0,0
			200	Закупка товаров, работ и услуг для государственных нужд	15 397,0	4 619,1	0,0	0,0	0,0
			240	Иные закупки товаров, работ и услуг для государственных нужд	15 397,0	4 619,1	0,0	0,0	0,0
	0400			НАЦИОНАЛЬНАЯ ЭКОНОМИКА	6 460,3	18 760,7	11 608,5	179,7	61,9
	0409			Дорожное хозяйство (дорожные фонды)	6 460,3	3 078,9	3 053,4	47,3	99,2
		3790000		Средства ОАО "НК "Лукойл"	0,0	2 000,0	2 000,0		100,0
			500	Межбюджетные трансферты	0,0	2 000,0	2 000,0		100,0
			540	Иные межбюджетные трансферты	0,0	2 000,0	2 000,0		100,0
		5210000		Межбюджетные трансферты	0,0	1 078,9	1 053,4		97,6
		5210100		Софинансирование расходных обязательств по исполнению полномочий органов местного самоуправления по вопросам местного значения	0,0	1 078,9	1 053,4		97,6
		5210101		Государственная поддержка, предоставляемая местным бюджетам на объекты капитального строительства муниципальной собственности	0,0	709,7	684,2		96,4
			500	Межбюджетные трансферты	0,0	709,7	684,2		96,4
			520	Субсидии	0,0	709,7	684,2		96,4
		5210102		Реализация региональных проектов	0,0	369,2	369,2		100,0
			500	Межбюджетные трансферты	0,0	369,2	369,2		100,0
			520	Субсидии	0,0	369,2	369,2		100,0
		5220000		Региональные целевые программы	6 460,3	0,0	0,0	0,0	
		5226000		Долгосрочная целевая программа "Комплексный инвестиционный план модернизации города Чусовой Пермского края на 2010-2015 годы"	6 460,3	0,0	0,0	0,0	
			500	Межбюджетные трансферты	6 460,3	0,0	0,0	0,0	
			540	Иные межбюджетные трансферты	6 460,3	0,0	0,0	0,0	
	0412			Другие вопросы в области национальной экономики	0,0	15 681,8	8 555,1		54,6
		5210000		Межбюджетные трансферты	0,0	15 681,8	8 555,1		54,6
		5210100		Софинансирование расходных обязательств по исполнению полномочий органов местного самоуправления по вопросам местного значения	0,0	15 681,8	8 555,1		54,6
		5210101		Государственная поддержка, предоставляемая местным бюджетам на объекты капитального строительства муниципальной собственности	0,0	15 681,8	8 555,1		54,6
			500	Межбюджетные трансферты	0,0	15 681,8	8 555,1		54,6
			520	Субсидии	0,0	15 681,8	8 555,1		54,6
	0500			ЖИЛИЩНО-КОММУНАЛЬНОЕ ХОЗЯЙСТВО	351 625,0	101 772,7	77 105,2	21,9	75,8
	0501			Жилищное хозяйство	6 000,0	0,0	0,0	0,0	
		0900000		Реализация государственной политики в области приватизации и управления государственной и муниципальной собственностью	6 000,0	0,0	0,0	0,0	
		0900700		Финансирование расходных обязательств муниципальных районов(городских округов) Пермского края на организацию компактного проживания жителей в пределах муниципального района (городского округа) Пермского края	6 000,0	0,0	0,0	0,0	
			500	Межбюджетные трансферты	6 000,0	0,0	0,0	0,0	
			540	Иные межбюджетные трансферты	6 000,0	0,0	0,0	0,0	
	0502			Коммунальное хозяйство	345 625,0	94 078,3	69 539,3	20,1	73,9
		5210000		Межбюджетные трансферты	0,0	94 078,3	69 539,3		73,9
		5210100		Софинансирование расходных обязательств по исполнению полномочий органов местного самоуправления по вопросам местного значения	0,0	94 078,3	69 539,3		73,9

1	2	3	4	5	6	7	8	9	10
		5210101		Государственная поддержка, предоставляемая местным бюджетам на объекты капитального строительства муниципальной собственности	0,0	93 616,2	69 077,2		73,8
			500	Межбюджетные трансферты	0,0	93 616,2	69 077,2		73,8
			520	Субсидии	0,0	93 616,2	69 077,2		73,8
		5210103		Государственная поддержка, предоставляемая местным бюджетам на объекты капитального строительства муниципальной собственности в рамках реализации КЦП «Газификация Пермского края на 2008-2010 годы»	0,0	462,1	462,1		100,0
			500	Межбюджетные трансферты	0,0	462,1	462,1		100,0
			520	Субсидии	0,0	462,1	462,1		100,0
		5220000		Региональные целевые программы	345 625,0	0,0	0,0	0,0	
		5226000		Долгосрочная целевая программа "Комплексный инвестиционный план модернизации города Чусовой Пермского края на 2010-2015 годы"	345 625,0	0,0	0,0	0,0	
			500	Межбюджетные трансферты	345 625,0	0,0	0,0	0,0	
			540	Иные межбюджетные трансферты	345 625,0	0,0	0,0	0,0	
	0503			Благоустройство	0,0	6 554,4	6 425,9		98,0
		3790000		Средства ОАО "НК "Лукойл"	0,0	1 000,0	1 000,0		100,0
			500	Межбюджетные трансферты	0,0	1 000,0	1 000,0		100,0
			540	Иные межбюджетные трансферты	0,0	1 000,0	1 000,0		100,0
		5210000		Межбюджетные трансферты	0,0	5 554,4	5 425,9		97,7
		5210100		Софинансирование расходных обязательств по исполнению полномочий органов местного самоуправления по вопросам местного значения	0,0	5 554,4	5 425,9		97,7
		5210101		Государственная поддержка, предоставляемая местным бюджетам на объекты капитального строительства муниципальной собственности	0,0	816,0	687,5		84,3
			500	Межбюджетные трансферты	0,0	816,0	687,5		84,3
			520	Субсидии	0,0	816,0	687,5		84,3
		5210102		Реализация региональных проектов	0,0	4 738,4	4 738,4		100,0
			500	Межбюджетные трансферты	0,0	4 738,4	4 738,4		100,0
			520	Субсидии	0,0	4 738,4	4 738,4		100,0
	0505			Другие вопросы в области жилищно-коммунального хозяйства	0,0	1 140,0	1 140,0		100,0
		3790000		Средства ОАО "НК "Лукойл"	0,0	1 140,0	1 140,0		100,0
			500	Межбюджетные трансферты	0,0	1 140,0	1 140,0		100,0
			540	Иные межбюджетные трансферты	0,0	1 140,0	1 140,0		100,0
	0700			ОБРАЗОВАНИЕ	0,0	82 141,0	65 628,4		79,9
	0701			Дошкольное образование	0,0	40 534,2	30 546,3		75,4
		3790000		Средства ОАО "НК "Лукойл"	0,0	19 803,8	19 803,8		100,0
			500	Межбюджетные трансферты	0,0	19 803,8	19 803,8		100,0
			540	Иные межбюджетные трансферты	0,0	19 803,8	19 803,8		100,0
		5210000		Межбюджетные трансферты	0,0	20 730,4	10 742,5		51,8
		5210100		Софинансирование расходных обязательств по исполнению полномочий органов местного самоуправления по вопросам местного значения	0,0	20 730,4	10 742,5		51,8
		5210101		Государственная поддержка, предоставляемая местным бюджетам на объекты капитального строительства муниципальной собственности	0,0	20 730,4	10 742,5		51,8
			500	Межбюджетные трансферты	0,0	20 730,4	10 742,5		51,8
			520	Субсидии	0,0	20 730,4	10 742,5		51,8
	0702			Общее образование	0,0	41 606,8	35 082,1		84,3
		3790000		Средства ОАО "НК "Лукойл"	0,0	19 826,4	19 826,4		100,0
			500	Межбюджетные трансферты	0,0	19 826,4	19 826,4		100,0
			540	Иные межбюджетные трансферты	0,0	19 826,4	19 826,4		100,0
		5210000		Межбюджетные трансферты	0,0	21 780,4	15 255,7		70,0
		5210100		Софинансирование расходных обязательств по исполнению полномочий органов местного самоуправления по вопросам местного значения	0,0	21 780,4	15 255,7		70,0
		5210101		Государственная поддержка, предоставляемая местным бюджетам на объекты капитального строительства муниципальной собственности	0,0	21 780,4	15 255,7		70,0
			500	Межбюджетные трансферты	0,0	21 780,4	15 255,7		70,0
			520	Субсидии	0,0	21 780,4	15 255,7		70,0
	0800			КУЛЬТУРА И КИНЕМАТОГРАФИЯ	0,0	11 419,9	10 646,8		93,2
	0801			Культура	0,0	11 419,9	10 646,8		93,2
		3790000		Средства ОАО "НК "Лукойл"	0,0	10 000,0	10 000,0		100,0
			500	Межбюджетные трансферты	0,0	10 000,0	10 000,0		100,0
			540	Иные межбюджетные трансферты	0,0	10 000,0	10 000,0		100,0
		5210000		Межбюджетные трансферты	0,0	1 419,9	646,8		45,6
		5210100		Софинансирование расходных обязательств по исполнению полномочий органов местного самоуправления по вопросам местного значения	0,0	1 419,9	646,8		45,6

1	2	3	4	5	6	7	8	9	10
		5210101		Государственная поддержка, предоставляемая местным бюджетам на объекты капитального строительства муниципальной собственности	0,0	1 419,9	646,8		45,6
			500	Межбюджетные трансферты	0,0	1 419,9	646,8		45,6
			520	Субсидии	0,0	1 419,9	646,8		45,6
	0900			ЗДРАВООХРАНЕНИЕ	0,0	111 036,4	108 098,2		97,4
	0901			Стационарная медицинская помощь	0,0	111 036,4	108 098,2		97,4
		3790000		Средства ОАО "НК "Лукойл"	0,0	1 000,0	1 000,0		100,0
			500	Межбюджетные трансферты	0,0	1 000,0	1 000,0		100,0
			540	Иные межбюджетные трансферты	0,0	1 000,0	1 000,0		100,0
		5210000		Межбюджетные трансферты	0,0	110 036,4	107 098,2		97,3
		5210100		Софинансирование расходных обязательств по исполнению полномочий органов местного самоуправления по вопросам местного значения	0,0	110 036,4	107 098,2		97,3
		5210101		Государственная поддержка, предоставляемая местным бюджетам на объекты капитального строительства муниципальной собственности	0,0	110 036,4	107 098,2		97,3
			500	Межбюджетные трансферты	0,0	110 036,4	107 098,2		97,3
			520	Субсидии	0,0	110 036,4	107 098,2		97,3
	1100			ФИЗИЧЕСКАЯ КУЛЬТУРА И СПОРТ	0,0	68 634,7	49 727,5		72,5
	1101			Физическая культура	0,0	60 671,9	48 067,8		79,2
		5210000		Межбюджетные трансферты	0,0	60 671,9	48 067,8		79,2
		5210100		Софинансирование расходных обязательств по исполнению полномочий органов местного самоуправления по вопросам местного значения	0,0	60 671,9	48 067,8		79,2
		5210101		Государственная поддержка, предоставляемая местным бюджетам на объекты капитального строительства муниципальной собственности	0,0	60 671,9	48 067,8		79,2
			500	Межбюджетные трансферты	0,0	60 671,9	48 067,8		79,2
			520	Субсидии	0,0	60 671,9	48 067,8		79,2
	1102			Массовый спорт	0,0	2 099,5	0,0		0,0
		5210000		Межбюджетные трансферты	0,0	2 099,5	0,0		0,0
		5210100		Софинансирование расходных обязательств по исполнению полномочий органов местного самоуправления по вопросам местного значения	0,0	2 099,5	0,0		0,0
		5210101		Государственная поддержка, предоставляемая местным бюджетам на объекты капитального строительства муниципальной собственности	0,0	2 099,5	0,0		0,0
			500	Межбюджетные трансферты	0,0	2 099,5	0,0		0,0
			520	Субсидии	0,0	2 099,5	0,0		0,0
	1105			Другие вопросы в области физической культуры и спорта	0,0	5 863,4	1 659,7		28,3
		3790000		Средства ОАО "НК "Лукойл"	0,0	1 296,1	1 296,1		100,0
			500	Межбюджетные трансферты	0,0	1 296,1	1 296,1		100,0
			540	Иные межбюджетные трансферты	0,0	1 296,1	1 296,1		100,0
		5210000		Межбюджетные трансферты	0,0	4 567,3	363,6		8,0
		5210100		Софинансирование расходных обязательств по исполнению полномочий органов местного самоуправления по вопросам местного значения	0,0	4 567,3	363,6		8,0
		5210101		Государственная поддержка, предоставляемая местным бюджетам на объекты капитального строительства муниципальной собственности	0,0	4 567,3	363,6		8,0
			500	Межбюджетные трансферты	0,0	4 567,3	363,6		8,0
			520	Субсидии	0,0	4 567,3	363,6		8,0
	1400			МЕЖБЮДЖЕТНЫЕ ТРАНСФЕРТЫ ОБЩЕГО ХАРАКТЕРА БЮДЖЕТАМ СУБЪЕКТОВ РОССИЙСКОЙ ФЕДЕРАЦИИ И МУНИЦИПАЛЬНЫХ ОБРАЗОВАНИЙ	452 039,6	445 982,2	445 982,2	98,7	100,0
	1403			Прочие межбюджетные трансферты общего характера	452 039,6	445 982,2	445 982,2	98,7	100,0
		5200000		Иные безвозмездные и безвозвратные перечисления	147 895,0	445 982,2	445 982,2	301,6	100,0
		5200100		Реализация программ местного развития и обеспечения занятости для шахтерских городов и поселков	147 895,0	445 982,2	445 982,2	301,6	100,0
			500	Межбюджетные трансферты	147 895,0	445 982,2	445 982,2	301,6	100,0
			540	Иные межбюджетные трансферты	147 895,0	445 982,2	445 982,2	301,6	100,0
		5210000		Межбюджетные трансферты	304 144,6	0,0	0,0	0,0	
		5210100		Софинансирование расходных обязательств по исполнению полномочий органов местного самоуправления по вопросам местного значения	304 144,6	0,0	0,0	0,0	
			500	Межбюджетные трансферты	304 144,6	0,0	0,0	0,0	
			520	Субсидии	304 144,6	0,0	0,0	0,0	
803				Комитет записи актов гражданского состояния Пермского края	151 408,4	90 214,9	83 071,8	54,9	92,1

1	2	3	4	5	6	7	8	9	10
	0100			ОБЩЕГОСУДАРСТВЕННЫЕ ВОПРОСЫ	151 408,4	90 214,9	83 071,8	54,9	92,1
	0113			Другие общегосударственные вопросы	151 408,4	90 214,9	83 071,8	54,9	92,1
		0010000		Руководство и управление в сфере установленных функций	151 370,4	89 583,8	82 440,8	54,5	92,0
		0013800		Государственная регистрация актов гражданского состояния	151 370,4	89 583,8	82 440,8	54,5	92,0
			100	Расходы на выплаты персоналу в целях обеспечения выполнения функций государственными органами, казенными учреждениями	7 982,0	3 886,1	3 857,0	48,3	99,3
			120	Расходы на выплаты персоналу государственных органов	7 982,0	3 886,1	3 857,0	48,3	99,3
			200	Закупка товаров, работ и услуг для государственных нужд	38 200,5	28 771,6	22 570,3	59,1	78,4
			240	Иные закупки товаров, работ и услуг для государственных нужд	38 200,5	28 771,6	22 570,3	59,1	78,4
			500	Межбюджетные трансферты	101 625,9	55 044,1	55 044,1	54,2	100,0
			530	Субвенции	101 625,9	55 044,1	55 044,1	54,2	100,0
			800	Иные бюджетные ассигнования	3 562,0	1 882,0	969,4	27,2	51,5
			850	Уплата налогов, сборов и иных обязательных платежей в бюджетную систему Российской Федерации	3 562,0	1 882,0	969,4	27,2	51,5
		0020000		Руководство и управление в сфере установленных функций органов государственной власти	38,0	631,1	631,1	1 660,7	100,0
		0020400		Центральный аппарат	38,0	631,1	631,1	1 660,7	100,0
			100	Расходы на выплаты персоналу в целях обеспечения выполнения функций государственными органами, казенными учреждениями	0,0	631,1	631,1		100,0
			120	Расходы на выплаты персоналу государственных органов	0,0	631,1	631,1		100,0
			200	Закупка товаров, работ и услуг для государственных нужд	38,0	0,0	0,0	0,0	
			240	Иные закупки товаров, работ и услуг для государственных нужд	38,0	0,0	0,0	0,0	
804				Инспекция государственного строительного надзора Пермского края	39 173,2	20 926,1	17 571,1	44,9	84,0
	0100			ОБЩЕГОСУДАРСТВЕННЫЕ ВОПРОСЫ	800,0	301,7	0,0	0,0	0,0
	0113			Другие общегосударственные вопросы	800,0	301,7	0,0	0,0	0,0
		0920000		Реализация государственных функций, связанных с общегосударственным управлением	800,0	301,7	0,0	0,0	0,0
		0920100		Выполнение других обязательств государства	800,0	301,7	0,0	0,0	0,0
		0920125		Приобретение средств измерения и фотокамер, необходимых для осуществления государственного строительного надзора	800,0	301,7	0,0	0,0	0,0
			200	Закупка товаров, работ и услуг для государственных нужд	800,0	301,7	0,0	0,0	0,0
			240	Иные закупки товаров, работ и услуг для государственных нужд	800,0	301,7	0,0	0,0	0,0
	0400			НАЦИОНАЛЬНАЯ ЭКОНОМИКА	38 373,2	20 624,4	17 571,1	45,8	85,2
	0401			Общеэкономические вопросы	38 373,2	20 624,4	17 571,1	45,8	85,2
		0020000		Руководство и управление в сфере установленных функций органов государственной власти	38 373,2	20 624,4	17 571,1	45,8	85,2
		0020400		Центральный аппарат	38 373,2	20 624,4	17 571,1	45,8	85,2
			100	Расходы на выплаты персоналу в целях обеспечения выполнения функций государственными органами, казенными учреждениями	30 642,7	17 294,4	15 220,2	49,7	88,0
			120	Расходы на выплаты персоналу государственных органов	30 642,7	17 294,4	15 220,2	49,7	88,0
			200	Закупка товаров, работ и услуг для государственных нужд	7 655,5	3 296,0	2 337,9	30,5	70,9
			240	Иные закупки товаров, работ и услуг для государственных нужд	7 655,5	3 296,0	2 337,9	30,5	70,9
			800	Иные бюджетные ассигнования	75,0	34,0	13,0	17,3	38,1
			850	Уплата налогов, сборов и иных обязательных платежей в бюджетную систему Российской Федерации	75,0	34,0	13,0	17,3	38,1
805				Агентство по занятости населения Пермского края	1 715 147,5	1 122 104,2	731 199,1	42,6	65,2
	0100			ОБЩЕГОСУДАРСТВЕННЫЕ ВОПРОСЫ	967,2	1 414,0	1 414,0	146,2	100,0
	0113			Другие общегосударственные вопросы	967,2	1 414,0	1 414,0	146,2	100,0
		0920000		Реализация государственных функций, связанных с общегосударственным управлением	967,2	0,0	0,0	0,0	
		0920100		Выполнение других обязательств государства	967,2	0,0	0,0	0,0	

1	2	3	4	5	6	7	8	9	10
		0920115		Мероприятия по реализации Государственного плана подготовки управленческих кадров для организации народного хозяйства РФ в 2007-2013 учебных годах в Пермском крае	967,2	0,0	0,0	0,0	
			200	Закупка товаров, работ и услуг для государственных нужд	967,2	0,0	0,0	0,0	
			240	Иные закупки товаров, работ и услуг для государственных нужд	967,2	0,0	0,0	0,0	
		4360000		Мероприятия в области образования	0,0	1 414,0	1 414,0		100,0
		4361800		Подготовка управленческих кадров для организаций народного хозяйства РФ	0,0	1 414,0	1 414,0		100,0
			200	Закупка товаров, работ и услуг для государственных нужд	0,0	1 414,0	1 414,0		100,0
			240	Иные закупки товаров, работ и услуг для государственных нужд	0,0	1 414,0	1 414,0		100,0
	0400			НАЦИОНАЛЬНАЯ ЭКОНОМИКА	548 592,2	246 499,1	211 648,5	38,6	85,9
	0401			Общэкономические вопросы	548 592,2	246 499,1	211 648,5	38,6	85,9
		0020000		Руководство и управление в сфере установленных функций органов государственной власти	38 280,2	22 425,7	18 306,4	47,8	81,6
		0020400		Центральный аппарат	38 280,2	22 425,7	18 306,4	47,8	81,6
			100	Расходы на выплаты персоналу в целях обеспечения выполнения функций государственными органами, казенными учреждениями	27 111,2	16 252,0	15 906,9	58,7	97,9
			120	Расходы на выплаты персоналу государственных органов	27 111,2	16 252,0	15 906,9	58,7	97,9
			200	Закупка товаров, работ и услуг для государственных нужд	11 091,0	6 134,7	2 390,5	21,6	39,0
			240	Иные закупки товаров, работ и услуг для государственных нужд	11 091,0	6 134,7	2 390,5	21,6	39,0
			800	Иные бюджетные ассигнования	78,0	39,0	9,0	11,6	23,1
			850	Уплата налогов, сборов и иных обязательных платежей в бюджетную систему Российской Федерации	78,0	39,0	9,0	11,6	23,1
		3040000		Мероприятия направленные на снижение уровня преступности	17 376,9	0,0	0,0	0,0	
			800	Иные бюджетные ассигнования	17 376,9	0,0	0,0	0,0	
			810	Субсидии юридическим лицам (кроме государственных учреждений) и физическим лицам - производителям товаров, работ, услуг	17 376,9	0,0	0,0	0,0	
		5100000		Реализация государственной политики занятости населения	492 335,1	223 773,4	193 066,5	39,2	86,3
		5100001		Реализация за счет средств краевого бюджета дополнительных мероприятий, направленных на снижение напряженности на рынке труда	1 825,6	0,0	0,0	0,0	
			200	Закупка товаров, работ и услуг для государственных нужд	7,7	0,0	0,0	0,0	
			240	Иные закупки товаров, работ и услуг для государственных нужд	7,7	0,0	0,0	0,0	
			800	Иные бюджетные ассигнования	1 817,9	0,0	0,0	0,0	
			810	Субсидии юридическим лицам (кроме государственных учреждений) и физическим лицам - производителям товаров, работ, услуг	1 817,9	0,0	0,0	0,0	
		5100200		Осуществление полномочий Российской Федерации в области содействия занятости населения, включая расходы по осуществлению этих полномочий	490 509,5	216 532,0	191 381,7	39,0	88,4
		5100202		Активные мероприятия по содействию занятости населения, включая оказание содействия гражданам в переселении для работы в сельской местности	189 802,4	73 230,9	62 454,9	32,9	85,3
			200	Закупка товаров, работ и услуг для государственных нужд	69 431,2	32 833,5	30 913,9	44,5	94,2
			240	Иные закупки товаров, работ и услуг для государственных нужд	69 431,2	32 833,5	30 913,9	44,5	94,2
			300	Социальное обеспечение и иные выплаты населению	40 360,5	18 022,6	14 201,1	35,2	78,8
			360	Иные выплаты населению	40 360,5	18 022,6	14 201,1	35,2	78,8
			600	Предоставление субсидий бюджетным, автономным учреждениям и иным некоммерческим организациям	20 122,7	10 377,5	10 377,5	51,6	100,0
			620	Субсидии автономным учреждениям	20 122,7	10 377,5	10 377,5	51,6	100,0
			800	Иные бюджетные ассигнования	59 888,0	11 997,3	6 962,4	11,6	58,0
			810	Субсидии юридическим лицам (кроме государственных учреждений) и физическим лицам - производителям товаров, работ, услуг	59 888,0	11 997,3	6 962,4	11,6	58,0

1	2	3	4	5	6	7	8	9	10
		5100203		Реализация государственными казенными учреждениями – центрами занятости населения Пермского края полномочий в области содействия занятости населения	300 707,1	143 301,1	128 926,8	42,9	90,0
			100	Расходы на выплаты персоналу в целях обеспечения выполнения функций государственными органами, казенными учреждениями	234 316,4	111 107,8	100 105,4	42,7	90,1
			110	Расходы на выплаты персоналу казенных учреждений	234 316,4	111 107,8	100 105,4	42,7	90,1
			200	Закупка товаров, работ и услуг для государственных нужд	59 776,7	29 152,5	25 906,8	43,3	88,9
			240	Иные закупки товаров, работ и услуг для государственных нужд	59 776,7	29 152,5	25 906,8	43,3	88,9
			800	Иные бюджетные ассигнования	6 614,0	3 040,8	2 914,6	44,1	95,8
			850	Уплата налогов, сборов и иных обязательных платежей в бюджетную систему Российской Федерации	6 614,0	3 040,8	2 914,6	44,1	95,8
		5100300		Реализация за счет субсидии из федерального бюджета дополнительных мероприятий, направленных на снижение напряженности на рынке труда субъектов Российской Федерации	0,0	7 241,4	1 684,8		23,3
			200	Закупка товаров, работ и услуг для государственных нужд	0,0	24,8	24,8		100,0
			240	Иные закупки товаров, работ и услуг для государственных нужд	0,0	24,8	24,8		100,0
			800	Иные бюджетные ассигнования	0,0	7 216,6	1 660,0		23,0
			810	Субсидии юридическим лицам (кроме государственных учреждений) и физическим лицам-производителям товаров, работ, услуг	0,0	7 216,6	1 660,0		23,0
		5220000		Региональные целевые программы	600,0	300,0	275,5	45,9	91,8
		5223700		Долгосрочная целевая программа "Комплексная реабилитация участников боевых действий и контртеррористических операций, а также членов их семей, проживающих на территории Пермского края, на 2011-2013 годы"	600,0	300,0	275,5	45,9	91,8
			200	Закупка товаров, работ и услуг для государственных нужд	600,0	300,0	275,5	45,9	91,8
			240	Иные закупки товаров, работ и услуг для государственных нужд	600,0	300,0	275,5	45,9	91,8
	1000			СОЦИАЛЬНАЯ ПОЛИТИКА	1 165 588,1	874 191,1	518 136,7	44,5	59,3
	1003			Социальное обеспечение населения	1 165 588,1	874 191,1	518 136,7	44,5	59,3
		5100000		Реализация государственной политики занятости населения	1 165 588,1	874 191,1	518 136,7	44,5	59,3
		5100200		Осуществление полномочий Российской Федерации в области содействия занятости населения, включая расходы по осуществлению этих полномочий	1 165 588,1	874 191,1	518 136,7	44,5	59,3
		5100201		Социальные выплаты безработным гражданам за счет средств федерального бюджета	1 165 588,1	874 191,1	518 136,7	44,5	59,3
			200	Закупка товаров, работ и услуг для государственных нужд	5 215,0	3 956,3	2 305,4	44,2	58,3
			240	Иные закупки товаров, работ и услуг для государственных нужд	5 215,0	3 956,3	2 305,4	44,2	58,3
			300	Социальное обеспечение и иные выплаты населению	1 043 000,0	791 234,9	466 814,9	44,8	59,0
			320	Социальные выплаты гражданам, кроме публичных нормативных социальных выплат	1 000 000,0	759 056,6	443 784,4	44,4	58,5
			340	Стипендии	43 000,0	32 178,3	23 030,4	53,6	71,6
			500	Межбюджетные трансферты	117 373,1	79 000,0	49 016,4	41,8	62,0
			540	Иные межбюджетные трансферты	117 373,1	79 000,0	49 016,4	41,8	62,0
807				Государственная инспекция по надзору и контролю в сфере образования Пермского края	33 788,3	19 490,6	18 606,3	55,1	95,5
	0700			ОБРАЗОВАНИЕ	33 788,3	19 490,6	18 606,3	55,1	95,5
	0709			Другие вопросы в области образования	33 788,3	19 490,6	18 606,3	55,1	95,5
		0010000		Руководство и управление в сфере установленных функций	18 628,6	8 478,4	8 005,2	43,0	94,4
		0015200		Осуществление полномочий Российской Федерации по контролю качества образования, лицензированию и государственной аккредитации образовательных учреждений, надзору и контролю за соблюдением законодательства в области образования	18 628,6	8 478,4	8 005,2	43,0	94,4
			100	Расходы на выплаты персоналу в целях обеспечения выполнения функций государственными органами, казенными учреждениями	12 935,4	6 137,2	6 136,2	47,4	100,0

1	2	3	4	5	6	7	8	9	10
			120	Расходы на выплаты персоналу государственных органов	12 935,4	6 137,2	6 136,2	47,4	100,0
			200	Закупка товаров, работ и услуг для государственных нужд	5 677,2	2 332,2	1 860,1	32,8	79,8
			240	Иные закупки товаров, работ и услуг для государственных нужд	5 677,2	2 332,2	1 860,1	32,8	79,8
			800	Иные бюджетные ассигнования	16,0	9,0	8,9	55,6	98,9
			850	Уплата налогов, сборов и иных обязательных платежей в бюджетную систему Российской Федерации	16,0	9,0	8,9	55,6	98,9
		0020000		Руководство и управление в сфере установленных функций органов государственной власти	3 184,0	3 249,0	3 194,5	100,3	98,3
		0020400		Центральный аппарат	3 184,0	3 249,0	3 194,5	100,3	98,3
			100	Расходы на выплаты персоналу в целях обеспечения выполнения функций государственными органами, казенными учреждениями	182,5	1 046,3	1 030,6	564,7	98,5
			120	Расходы на выплаты персоналу государственных органов	182,5	1 046,3	1 030,6	564,7	98,5
			200	Закупка товаров, работ и услуг для государственных нужд	3 001,5	2 202,8	2 163,9	72,1	98,2
			240	Иные закупки товаров, работ и услуг для государственных нужд	3 001,5	2 202,8	2 163,9	72,1	98,2
		4360000		Мероприятия в области образования	11 975,7	7 763,2	7 406,6	61,8	95,4
		4362400		Мероприятия по осуществлению мониторинга и оценки качества образования	11 975,7	7 763,2	7 406,6	61,8	95,4
			200	Закупка товаров, работ и услуг для государственных нужд	2 729,2	1 290,6	934,0	34,2	72,4
			240	Иные закупки товаров, работ и услуг для государственных нужд	2 729,2	1 290,6	934,0	34,2	72,4
			600	Предоставление субсидий бюджетным, автономным учреждениям и иным некоммерческим организациям	9 246,5	6 472,6	6 472,6	70,0	100,0
			630	Субсидии некоммерческим организациям (за исключением государственных учреждений)	9 246,5	6 472,6	6 472,6	70,0	100,0
808				Государственная инспекция по контролю за объектами культурного наследия Пермского края	11 852,7	5 179,6	4 585,8	38,7	88,5
	0800			КУЛЬТУРА И КИНЕМАТОГРАФИЯ	11 852,7	5 179,6	4 585,8	38,7	88,5
	0801			Культура	11 852,7	5 179,6	4 585,8	38,7	88,5
		0010000		Руководство и управление в сфере установленных функций	1 082,9	0,0	0,0	0,0	
		0015300		Осуществление переданных полномочий Российской Федерации по государственной охране объектов культурного наследия федерального значения	1 082,9	0,0	0,0	0,0	
			100	Расходы на выплаты персоналу в целях обеспечения выполнения функций государственными органами, казенными учреждениями	740,6	0,0	0,0	0,0	
			120	Расходы на выплаты персоналу государственных органов	740,6	0,0	0,0	0,0	
			200	Закупка товаров, работ и услуг для государственных нужд	339,3	0,0	0,0	0,0	
			240	Иные закупки товаров, работ и услуг для государственных нужд	339,3	0,0	0,0	0,0	
			800	Иные бюджетные ассигнования	3,0	0,0	0,0	0,0	
			850	Уплата налогов, сборов и иных обязательных платежей в бюджетную систему Российской Федерации	3,0	0,0	0,0	0,0	
		0020000		Руководство и управление в сфере установленных функций органов государственной власти	10 769,8	5 179,6	4 585,8	42,6	88,5
		0020400		Центральный аппарат	10 769,8	5 179,6	4 585,8	42,6	88,5
			100	Расходы на выплаты персоналу в целях обеспечения выполнения функций государственными органами, казенными учреждениями	8 822,5	4 576,0	4 314,0	48,9	94,3
			120	Расходы на выплаты персоналу государственных органов	8 822,5	4 576,0	4 314,0	48,9	94,3
			200	Закупка товаров, работ и услуг для государственных нужд	1 944,3	602,0	271,3	14,0	45,1
			240	Иные закупки товаров, работ и услуг для государственных нужд	1 944,3	602,0	271,3	14,0	45,1
			800	Иные бюджетные ассигнования	3,0	1,6	0,4	14,3	26,8
			850	Уплата налогов, сборов и иных обязательных платежей в бюджетную систему Российской Федерации	3,0	1,6	0,4	14,3	26,8
810				Агентство по управлению социальными службами Пермского края	1 777 046,1	790 974,4	740 315,2	41,7	93,6
	0500			ЖИЛИЩНО-КОММУНАЛЬНОЕ ХОЗЯЙСТВО	101 818,0	12 520,0	0,0	0,0	0,0

1	2	3	4	5	6	7	8	9	10
	0502			Коммунальное хозяйство	101 818,0	12 520,0	0,0	0,0	0,0
		1020000		Бюджетные инвестиции в объекты капитального строительства, не включенные в целевые программы	101 818,0	12 520,0	0,0	0,0	0,0
		1020200		Строительство объектов общегражданского назначения	101 818,0	12 520,0	0,0	0,0	0,0
		1020237		Очистные сооружения хозяйственно-бытовых сточных вод производительностью 100м3/сут. Еловского психоневрологического интерната, п.Фаор Еловского муниципального района	15 518,0	2 000,0	0,0	0,0	0,0
			400	Бюджетные инвестиции	15 518,0	2 000,0	0,0	0,0	0,0
			410	Бюджетные инвестиции в объекты государственной собственности государственным учреждениям	15 518,0	2 000,0	0,0	0,0	0,0
		1020261		Газопровод высокого давления от ГРС «Лысьва» до Лысьвенского психоневрологического интерната, п.Обманка-2 Лысьвенского муниципального района	35 200,0	3 520,0	0,0	0,0	0,0
			400	Бюджетные инвестиции	35 200,0	3 520,0	0,0	0,0	0,0
			410	Бюджетные инвестиции в объекты государственной собственности государственным учреждениям	35 200,0	3 520,0	0,0	0,0	0,0
		1020263		Канализационные очистные сооружения Пальниковского психоневрологического интерната, п.Пальники Добрянского муниципального района	34 700,0	7 000,0	0,0	0,0	0,0
			400	Бюджетные инвестиции	34 700,0	7 000,0	0,0	0,0	0,0
			410	Бюджетные инвестиции в объекты государственной собственности государственным учреждениям	34 700,0	7 000,0	0,0	0,0	0,0
		1020265		Реконструкция угольной котельной на газ Лысьвенского психоневрологического интерната, п.Обманка-2 Лысьвенского муниципального района	16 400,0	0,0	0,0	0,0	
			400	Бюджетные инвестиции	16 400,0	0,0	0,0	0,0	
			410	Бюджетные инвестиции в объекты государственной собственности государственным учреждениям	16 400,0	0,0	0,0	0,0	
	0700			ОБРАЗОВАНИЕ	434 967,7	215 446,7	204 221,3	47,0	94,8
	0702			Общее образование	398 608,0	197 578,7	186 423,1	46,8	94,4
		4240000		Детские дома	372 334,0	188 206,5	178 409,7	47,9	94,8
		4249900		Предоставление услуги по социальной поддержке детей-сирот и детей, оставшихся без попечения родителей	372 334,0	188 206,5	178 409,7	47,9	94,8
		4249901		Предоставление услуги	372 334,0	188 206,5	178 409,7	47,9	94,8
			100	Расходы на выплаты персоналу в целях обеспечения выполнения функций государственными органами, казенными учреждениями	171 716,0	85 480,4	85 060,0	49,5	99,5
			110	Расходы на выплаты персоналу казенных учреждений	171 716,0	85 480,4	85 060,0	49,5	99,5
			200	Закупка товаров, работ и услуг для государственных нужд	177 605,7	88 262,3	79 446,5	44,7	90,0
			240	Иные закупки товаров, работ и услуг для государственных нужд	177 605,7	88 262,3	79 446,5	44,7	90,0
			800	Иные бюджетные ассигнования	23 012,3	14 463,9	13 903,2	60,4	96,1
			850	Уплата налогов, сборов и иных обязательных платежей в бюджетную систему Российской Федерации	23 012,3	14 463,9	13 903,2	60,4	96,1
		5220000		Региональные целевые программы	26 274,0	9 372,1	8 013,4	30,5	85,5
		5221000		Долгосрочная целевая программа «Пожарная безопасность на территории Пермского края, обеспечение нормативного состояния государственных и муниципальных учреждений Пермского края на период 2010-2014 годов»	26 274,0	9 372,1	8 013,4	30,5	85,5
		5221007		Реконструкция здания банно-прачечного комбината (незавершенного строительством) под лечебно-физкультурный комплекс по Бульвару Гагарина, 89 "А" в г.Перми	12 874,0	5 966,0	5 409,4	42,0	90,7
			400	Бюджетные инвестиции	12 874,0	5 966,0	5 409,4	42,0	90,7
			410	Бюджетные инвестиции в объекты государственной собственности государственным учреждениям	12 874,0	5 966,0	5 409,4	42,0	90,7
		5221008		Строительство пристроя для обеденного зала ГКОУ "Юго-Камский детский дом", Пермского района	2 000,0	0,0	0,0	0,0	
			400	Бюджетные инвестиции	2 000,0	0,0	0,0	0,0	
			410	Бюджетные инвестиции в объекты государственной собственности государственным учреждениям	2 000,0	0,0	0,0	0,0	

1	2	3	4	5	6	7	8	9	10
		5221020		Мероприятия по обеспечению пожарной безопасности	11 400,0	3 406,1	2 604,0	22,8	76,4
			200	Закупка товаров, работ и услуг для государственных нужд	11 400,0	3 406,1	2 604,0	22,8	76,4
			240	Иные закупки товаров, работ и услуг для государственных нужд	11 400,0	3 406,1	2 604,0	22,8	76,4
	0709			Другие вопросы в области образования	36 359,7	17 868,0	17 798,2	49,0	99,6
		4350000		Учреждения, обеспечивающие предоставление услуг в сфере образования	36 359,7	17 868,0	17 798,2	49,0	99,6
		4359900		Предоставление прочих услуг в сфере образования	36 359,7	17 868,0	17 798,2	49,0	99,6
		4359901		Предоставление услуги	36 359,7	17 868,0	17 798,2	49,0	99,6
			600	Предоставление субсидий бюджетным, автономным учреждениям и иным некоммерческим организациям	36 359,7	17 868,0	17 798,2	49,0	99,6
			620	Субсидии автономным учреждениям	36 359,7	17 868,0	17 798,2	49,0	99,6
	1000			СОЦИАЛЬНАЯ ПОЛИТИКА	1 240 260,4	563 007,7	536 093,8	43,2	95,2
	1002			Социальное обслуживание населения	1 211 602,6	547 754,7	524 172,7	43,3	95,7
		5010000		Дома-интернаты для престарелых и инвалидов	753 355,8	337 950,3	337 950,3	44,9	100,0
		5019900		Предоставление услуг по стационарному обслуживанию престарелых и инвалидов	753 355,8	337 950,3	337 950,3	44,9	100,0
		5019901		Предоставление услуг	753 355,8	337 950,3	337 950,3	44,9	100,0
			600	Предоставление субсидий бюджетным, автономным учреждениям и иным некоммерческим организациям	753 355,8	337 950,3	337 950,3	44,9	100,0
			610	Субсидии бюджетным учреждениям	97 543,2	44 525,4	44 525,4	45,6	100,0
			620	Субсидии автономным учреждениям	655 812,6	293 424,9	293 424,9	44,7	100,0
		5070000		Учреждения социального обслуживания населения	354 816,8	173 850,9	169 583,9	47,8	97,5
		5079900		Предоставление услуг по социальному обслуживанию населения	354 816,8	173 850,9	169 583,9	47,8	97,5
		5079901		Предоставление услуг	354 816,8	173 850,9	169 583,9	47,8	97,5
			100	Расходы на выплаты персоналу в целях обеспечения выполнения функций государственными органами, казенными учреждениями	179 493,0	86 319,1	86 217,6	48,0	99,9
			110	Расходы на выплаты персоналу казенных учреждений	179 493,0	86 319,1	86 217,6	48,0	99,9
			200	Закупка товаров, работ и услуг для государственных нужд	125 875,2	60 479,9	56 669,7	45,0	93,7
			240	Иные закупки товаров, работ и услуг для государственных нужд	125 875,2	60 479,9	56 669,7	45,0	93,7
			600	Предоставление субсидий бюджетным, автономным учреждениям и иным некоммерческим организациям	39 533,7	21 213,3	20 984,6	53,1	98,9
			620	Субсидии автономным учреждениям	39 533,7	21 213,3	20 984,6	53,1	98,9
			800	Иные бюджетные ассигнования	9 914,9	5 838,7	5 711,9	57,6	97,8
			850	Уплата налогов, сборов и иных обязательных платежей в бюджетную систему Российской Федерации	9 914,9	5 838,7	5 711,9	57,6	97,8
		5220000		Региональные целевые программы	103 430,0	35 953,5	16 638,5	16,1	46,3
		5221000		Долгосрочная целевая программа «Пожарная безопасность на территории Пермского края, обеспечение нормативного состояния государственных и муниципальных учреждений Пермского края на период 2010-2014 годов»	103 430,0	35 953,5	16 638,5	16,1	46,3
		5221020		Мероприятия по обеспечению пожарной безопасности	103 430,0	35 953,5	16 638,5	16,1	46,3
			200	Закупка товаров, работ и услуг для государственных нужд	8 810,0	6 488,0	2 445,4	27,8	37,7
			240	Иные закупки товаров, работ и услуг для государственных нужд	8 810,0	6 488,0	2 445,4	27,8	37,7
			600	Предоставление субсидий бюджетным, автономным учреждениям и иным некоммерческим организациям	94 620,0	29 465,5	14 193,1	15,0	48,2
			610	Субсидии бюджетным учреждениям	5 350,0	2 500,0	0,0	0,0	0,0
			620	Субсидии автономным учреждениям	89 270,0	26 965,5	14 193,1	15,9	52,6
	1003			Социальное обеспечение населения	7 781,1	3 979,9	2 244,6	28,8	56,4
		5050000		Социальная помощь	6 551,3	3 479,9	2 244,6	34,3	64,5
		5054700		Закон Пермского края от 01.06.2010г. N 628-ПК «О социальной поддержке педагогических работников образовательных учреждений, работающих и проживающих в сельской местности и поселках городского типа (рабочих поселках), по оплате жилого помещения и коммунальных услуг»	916,9	528,5	352,7	38,5	66,7
			300	Социальное обеспечение и иные выплаты населению	916,9	528,5	352,7	38,5	66,7
			320	Социальные выплаты гражданам, кроме публичных нормативных социальных выплат	916,9	528,5	352,7	38,5	66,7

1	2	3	4	5	6	7	8	9	10
		5055100		Закон Пермской области от 30.11.2004 № 1845-395 «О социальной поддержке отдельных категорий граждан, работающих и проживающих в сельской местности и поселках городского типа (рабочих поселках), по оплате жилищно-коммунальных услуг»	5 634,4	2 951,5	1 891,9	33,6	64,1
			300	Социальное обеспечение и иные выплаты населению	5 634,4	2 951,5	1 891,9	33,6	64,1
			310	Публичные нормативные социальные выплаты гражданам	5 634,4	2 951,5	1 891,9	33,6	64,1
		5110000		Мероприятия по борьбе с беспризорностью, по опеке и попечительству	1 229,8	500,0	0,0	0,0	0,0
		5110200		Перевозка несовершеннолетних, самовольно ушедших из семей, детских домов, школ-интернатов, специальных учебно-воспитательных и иных детских учреждений	1 229,8	500,0	0,0	0,0	0,0
			300	Социальное обеспечение и иные выплаты населению	1 229,8	500,0	0,0	0,0	0,0
			320	Социальные выплаты гражданам, кроме публичных нормативных социальных выплат	1 229,8	500,0	0,0	0,0	0,0
	1004			Охрана семьи и детства	6 985,5	2 523,8	1 782,9	25,5	70,6
		5050000		Социальная помощь	6 985,5	2 523,8	1 782,9	25,5	70,6
		5055900		Закон Пермской области от 29.12.2004 №1939-419 «О мерах по социальной поддержке детей-сирот и детей, оставшихся без попечения родителей»	6 985,5	2 523,8	1 782,9	25,5	70,6
		5055903		Меры социальной поддержки детей-сирот и детей, оставшихся без попечения родителей	6 985,5	2 523,8	1 782,9	25,5	70,6
			300	Социальное обеспечение и иные выплаты населению	6 985,5	2 523,8	1 782,9	25,5	70,6
			320	Социальные выплаты гражданам, кроме публичных нормативных социальных выплат	6 985,5	2 523,8	1 782,9	25,5	70,6
	1006			Другие вопросы в области социальной политики	13 891,2	8 749,3	7 893,6	56,8	90,2
		0020000		Руководство и управление в сфере установленных функций органов государственной власти	13 891,2	8 749,3	7 893,6	56,8	90,2
		0020400		Центральный аппарат	13 891,2	8 749,3	7 893,6	56,8	90,2
			100	Расходы на выплаты персоналу в целях обеспечения выполнения функций государственными органами, казенными учреждениями	10 950,2	7 096,1	7 092,6	64,8	100,0
			120	Расходы на выплаты персоналу государственных органов	10 950,2	7 096,1	7 092,6	64,8	100,0
			200	Закупка товаров, работ и услуг для государственных нужд	2 926,0	1 645,7	799,9	27,3	48,6
			240	Иные закупки товаров, работ и услуг для государственных нужд	2 926,0	1 645,7	799,9	27,3	48,6
			800	Иные бюджетные ассигнования	15,0	7,5	1,1	7,0	14,0
			850	Уплата налогов, сборов и иных обязательных платежей в бюджетную систему Российской Федерации	15,0	7,5	1,1	7,0	14,0
811				Администрация губернатора Пермского края	490 444,4	184 981,9	150 587,5	30,7	81,4
	0100			ОБЩЕГОСУДАРСТВЕННЫЕ ВОПРОСЫ	409 880,5	162 634,8	128 693,8	31,4	79,1
	0102			Функционирование высшего должностного лица субъекта Российской Федерации и муниципального образования	190 235,6	63 260,3	51 913,5	27,3	82,1
		0020000		Руководство и управление в сфере установленных функций органов государственной власти	190 235,6	63 260,3	51 913,5	27,3	82,1
		0020100		Губернатор субъекта Российской Федерации	2 731,4	2 807,4	2 482,1	90,9	88,4
			100	Расходы на выплаты персоналу в целях обеспечения выполнения функций государственными органами, казенными учреждениями	2 731,4	2 807,4	2 482,1	90,9	88,4
			120	Расходы на выплаты персоналу государственных органов	2 731,4	2 807,4	2 482,1	90,9	88,4
		0020200		Руководитель Администрации губернатора субъекта Российской Федерации	2 332,5	1 212,9	1 182,3	50,7	97,5
			100	Расходы на выплаты персоналу в целях обеспечения выполнения функций государственными органами, казенными учреждениями	2 332,5	1 212,9	1 182,3	50,7	97,5
			120	Расходы на выплаты персоналу государственных органов	2 332,5	1 212,9	1 182,3	50,7	97,5
		0020400		Центральный аппарат	185 171,7	59 240,0	48 249,1	26,1	81,4

1	2	3	4	5	6	7	8	9	10
			100	Расходы на выплаты персоналу в целях обеспечения выполнения функций государственными органами, казенными учреждениями	135 488,0	43 184,4	41 875,8	30,9	97,0
			120	Расходы на выплаты персоналу государственных органов	135 488,0	43 184,4	41 875,8	30,9	97,0
			200	Закупка товаров, работ и услуг для государственных нужд	49 534,7	15 975,6	6 339,9	12,8	39,7
			240	Иные закупки товаров, работ и услуг для государственных нужд	49 534,7	15 975,6	6 339,9	12,8	39,7
			800	Иные бюджетные ассигнования	149,0	80,0	33,3	22,4	41,6
			850	Уплата налогов, сборов и иных обязательных платежей в бюджетную систему Российской Федерации	149,0	80,0	33,3	22,4	41,6
	0113			Другие общегосударственные вопросы	219 644,9	99 374,5	76 780,3	35,0	77,3
		0020000		Руководство и управление в сфере установленных функций органов государственной власти	1 613,8	906,7	370,7	23,0	40,9
		0022200		Обеспечение деятельности членов Общественной палаты Пермского края	1 613,8	906,7	370,7	23,0	40,9
			100	Расходы на выплаты персоналу в целях обеспечения выполнения функций государственными органами, казенными учреждениями	37,0	19,0	0,0	0,0	0,0
			120	Расходы на выплаты персоналу государственных органов	37,0	19,0	0,0	0,0	0,0
			200	Закупка товаров, работ и услуг для государственных нужд	1 576,8	887,7	370,7	23,5	41,8
			240	Иные закупки товаров, работ и услуг для государственных нужд	1 576,8	887,7	370,7	23,5	41,8
		0920000		Реализация государственных функций, связанных с общегосударственным управлением	196 867,1	88 240,8	67 449,6	34,3	76,4
		0920100		Выполнение других обязательств государства	196 867,1	88 240,8	67 449,6	34,3	76,4
		0920101		Расходы по организации и проведению мероприятий регионального и межрегионального уровня	3 783,0	1 900,0	148,6	3,9	7,8
			200	Закупка товаров, работ и услуг для государственных нужд	3 783,0	1 900,0	148,6	3,9	7,8
			240	Иные закупки товаров, работ и услуг для государственных нужд	3 783,0	1 900,0	148,6	3,9	7,8
		0920106		Проведение краевого социологического мониторинга	21 280,0	12 819,4	11 623,9	54,6	90,7
			200	Закупка товаров, работ и услуг для государственных нужд	21 280,0	12 819,4	11 623,9	54,6	90,7
			240	Иные закупки товаров, работ и услуг для государственных нужд	21 280,0	12 819,4	11 623,9	54,6	90,7
		0920107		Информирование населения через средства массовой информации, рекламные и PR-агентства, публикации нормативных актов, подписка на ленты информационных агентств, анализ и мониторинг информации, проведение семинаров и творческих конкурсов журналистов; финансирование расходов, связанных с обеспечением гарантий равенства политических партий, представленных в Законодательном Собрании Пермского края, при освещении их деятельности установленным телеканалом и радиоканалом	90 000,0	36 000,0	26 968,4	30,0	74,9
			200	Закупка товаров, работ и услуг для государственных нужд	90 000,0	36 000,0	26 968,4	30,0	74,9
			240	Иные закупки товаров, работ и услуг для государственных нужд	90 000,0	36 000,0	26 968,4	30,0	74,9
		0920108		Экспертно-аналитические работы	5 000,0	2 250,0	1 871,2	37,4	83,2
			200	Закупка товаров, работ и услуг для государственных нужд	5 000,0	2 250,0	1 871,2	37,4	83,2
			240	Иные закупки товаров, работ и услуг для государственных нужд	5 000,0	2 250,0	1 871,2	37,4	83,2
		0920117		Конкурс гражданских и общественных инициатив	15 645,3	10 682,1	10 601,5	67,8	99,2
			200	Закупка товаров, работ и услуг для государственных нужд	803,8	296,9	216,4	26,9	72,9
			240	Иные закупки товаров, работ и услуг для государственных нужд	803,8	296,9	216,4	26,9	72,9
			800	Иные бюджетные ассигнования	14 841,5	10 385,2	10 385,1	70,0	100,0
			810	Субсидии юридическим лицам (кроме государственных учреждений) и физическим лицам - производителям товаров, работ, услуг	14 841,5	10 385,2	10 385,1	70,0	100,0
		0920118		Проведение мероприятий по перспективному развитию управленческих кадров Пермского края	3 300,0	1 610,0	219,1	6,6	13,6

1	2	3	4	5	6	7	8	9	10
			200	Закупка товаров, работ и услуг для государственных нужд	3 300,0	1 610,0	219,1	6,6	13,6
			240	Иные закупки товаров, работ и услуг для государственных нужд	3 300,0	1 610,0	219,1	6,6	13,6
		0920121		Формирование стратегии социально-экономического развития Пермского края	8 000,0	4 000,0	0,0	0,0	0,0
			200	Закупка товаров, работ и услуг для государственных нужд	8 000,0	4 000,0	0,0	0,0	0,0
			240	Иные закупки товаров, работ и услуг для государственных нужд	8 000,0	4 000,0	0,0	0,0	0,0
		0920127		Организация и проведение торжественных мероприятий ко Дню рождения Пермского края	12 986,0	0,0	0,0	0,0	
			200	Закупка товаров, работ и услуг для государственных нужд	12 986,0	0,0	0,0	0,0	
			240	Иные закупки товаров, работ и услуг для государственных нужд	12 986,0	0,0	0,0	0,0	
		0920128		Мероприятия по реализации социально-значимых проектов	12 826,3	6 266,3	6 076,9	47,4	97,0
			200	Закупка товаров, работ и услуг для государственных нужд	749,0	376,0	279,6	37,3	74,4
			240	Иные закупки товаров, работ и услуг для государственных нужд	749,0	376,0	279,6	37,3	74,4
			600	Предоставление субсидий бюджетным, автономным учреждениям и иным некоммерческим организациям	12 077,3	5 890,3	5 797,3	48,0	98,4
			630	Субсидии некоммерческим организациям (за исключением государственных учреждений)	12 077,3	5 890,3	5 797,3	48,0	98,4
		0920129		Мероприятия по содействию ветеранскому движению	15 188,6	7 564,1	7 498,1	49,4	99,1
			200	Закупка товаров, работ и услуг для государственных нужд	349,0	186,5	186,5	53,4	100,0
			240	Иные закупки товаров, работ и услуг для государственных нужд	349,0	186,5	186,5	53,4	100,0
			600	Предоставление субсидий бюджетным, автономным учреждениям и иным некоммерческим организациям	14 839,6	7 377,6	7 311,6	49,3	99,1
			630	Субсидии некоммерческим организациям (за исключением государственных учреждений)	14 839,6	7 377,6	7 311,6	49,3	99,1
		0920130		Организация и проведение мероприятий по развитию политической и правовой культуры населения	1 300,0	651,0	324,1	24,9	49,8
			200	Закупка товаров, работ и услуг для государственных нужд	1 300,0	651,0	324,1	24,9	49,8
			240	Иные закупки товаров, работ и услуг для государственных нужд	1 300,0	651,0	324,1	24,9	49,8
		0920131		Обеспечение равенства политических партий, представленных в Законодательном Собрании Пермского края, при освещении их деятельности телеканалом и радиоканалом Пермского края	1 040,0	1 040,0	0,0	0,0	0,0
			200	Закупка товаров, работ и услуг для государственных нужд	1 040,0	1 040,0	0,0	0,0	0,0
			240	Иные закупки товаров, работ и услуг для государственных нужд	1 040,0	1 040,0	0,0	0,0	0,0
		0920134		Расходы на выплату денежного вознаграждения почетным гражданам Пермского края	220,0	0,0	0,0	0,0	
			200	Закупка товаров, работ и услуг для государственных нужд	220,0	0,0	0,0	0,0	
			240	Иные закупки товаров, работ и услуг для государственных нужд	220,0	0,0	0,0	0,0	
		0920141		Выполнение функций по формированию информационно-статистических ресурсов Пермского края	4 000,0	2 400,0	1 590,7	39,8	66,3
			200	Закупка товаров, работ и услуг для государственных нужд	4 000,0	2 400,0	1 590,7	39,8	66,3
			240	Иные закупки товаров, работ и услуг для государственных нужд	4 000,0	2 400,0	1 590,7	39,8	66,3
		0920153		Анализ муниципальных нормативных правовых актов, создание и ведение Регистра муниципальных нормативных правовых актов	1 822,0	882,0	515,6	28,3	58,5
			200	Закупка товаров, работ и услуг для государственных нужд	1 822,0	882,0	515,6	28,3	58,5
			240	Иные закупки товаров, работ и услуг для государственных нужд	1 822,0	882,0	515,6	28,3	58,5
		0920154		Расходы, связанные с награждением, поздравлением и проведением единой государственной политики в области геральдики	475,9	175,9	11,5	2,4	6,5
			200	Закупка товаров, работ и услуг для государственных нужд	475,9	175,9	11,5	2,4	6,5

1	2	3	4	5	6	7	8	9	10
			240	Иные закупки товаров, работ и услуг для государственных нужд	475,9	175,9	11,5	2,4	6,5
		5220000		Региональные целевые программы	21 164,0	10 227,0	8 960,0	42,3	87,6
		5220900		Краевая целевая программа развития и гармонизации национальных отношений народов Пермского края на 2009-2013 годы	3 394,0	1 957,0	690,0	20,3	35,3
			200	Закупка товаров, работ и услуг для государственных нужд	3 394,0	1 957,0	690,0	20,3	35,3
			240	Иные закупки товаров, работ и услуг для государственных нужд	3 394,0	1 957,0	690,0	20,3	35,3
		5223600		Долгосрочная целевая программа «Энергосбережение и повышение энергетической эффективности в Пермском крае на 2010 - 2020 годы»	17 770,0	8 270,0	8 270,0	46,5	100,0
			200	Закупка товаров, работ и услуг для государственных нужд	17 770,0	8 270,0	8 270,0	46,5	100,0
			240	Иные закупки товаров, работ и услуг для государственных нужд	17 770,0	8 270,0	8 270,0	46,5	100,0
	0800			КУЛЬТУРА И КИНЕМАТОГРАФИЯ	79 850,0	21 919,1	21 672,1	27,1	98,9
	0804			Другие вопросы в области культуры, кинематографии	79 850,0	21 919,1	21 672,1	27,1	98,9
		4510000		Мероприятия по развитию толерантных отношений в религиозной сфере	4 850,0	1 939,5	1 692,5	34,9	87,3
			200	Закупка товаров, работ и услуг для государственных нужд	4 850,0	1 939,5	1 692,5	34,9	87,3
			240	Иные закупки товаров, работ и услуг для государственных нужд	4 850,0	1 939,5	1 692,5	34,9	87,3
		4520000		Возмещение затрат на ремонтные и ремонтно-реставрационные работы культовых зданий и сооружений	75 000,0	19 979,6	19 979,6	26,6	100,0
			800	Иные бюджетные ассигнования	75 000,0	19 979,6	19 979,6	26,6	100,0
			810	Субсидии юридическим лицам (кроме государственных учреждений) и физическим лицам - производителям товаров, работ, услуг	75 000,0	19 979,6	19 979,6	26,6	100,0
	1000			СОЦИАЛЬНАЯ ПОЛИТИКА	713,9	428,0	221,7	31,0	51,8
	1006			Другие вопросы в области социальной политики	713,9	428,0	221,7	31,0	51,8
		5140000		Реализация государственных функций в области социальной политики	713,9	428,0	221,7	31,0	51,8
		5140300		Книга памяти жертв политических репрессий и мероприятия по проведению Дня памяти репрессированных	713,9	428,0	221,7	31,0	51,8
			200	Закупка товаров, работ и услуг для государственных нужд	713,9	428,0	221,7	31,0	51,8
			240	Иные закупки товаров, работ и услуг для государственных нужд	713,9	428,0	221,7	31,0	51,8
812				Агентство по управлению имуществом Пермского края	118 217,4	54 424,8	36 613,2	31,0	67,3
	0100			ОБЩЕГОСУДАРСТВЕННЫЕ ВОПРОСЫ	76 421,0	40 960,8	36 613,2	47,9	89,4
	0113			Другие общегосударственные вопросы	76 421,0	40 960,8	36 613,2	47,9	89,4
		0020000		Руководство и управление в сфере установленных функций органов государственной власти	37 898,1	21 367,8	17 710,5	46,7	82,9
		0020400		Центральный аппарат	37 898,1	21 367,8	17 710,5	46,7	82,9
			100	Расходы на выплаты персоналу в целях обеспечения выполнения функций государственными органами, казенными учреждениями	29 381,6	18 340,8	15 760,6	53,6	85,9
			120	Расходы на выплаты персоналу государственных органов	29 381,6	18 340,8	15 760,6	53,6	85,9
			200	Закупка товаров, работ и услуг для государственных нужд	8 494,8	3 022,0	1 945,9	22,9	64,4
			240	Иные закупки товаров, работ и услуг для государственных нужд	8 494,8	3 022,0	1 945,9	22,9	64,4
			800	Иные бюджетные ассигнования	21,7	5,0	4,0	18,5	80,3
			850	Уплата налогов, сборов и иных обязательных платежей в бюджетную систему Российской Федерации	21,7	5,0	4,0	18,5	80,3
		0900000		Реализация государственной политики в области приватизации и управления государственной и муниципальной собственностью	38 382,9	19 453,0	18 762,7	48,9	96,5
		0900100		Расходы на выполнение функций по обеспечению эксплуатации, учета, сохранности и использования движимого и недвижимого имущества, нежилых помещений, зданий, сооружений, земельных участков и по организации и проведению приватизации государственного краевого имущества	38 382,9	19 453,0	18 762,7	48,9	96,5

1	2	3	4	5	6	7	8	9	10
			100	Расходы на выплаты персоналу в целях обеспечения выполнения функций государственными органами, казенными учреждениями	4 702,8	2 331,8	2 191,6	46,6	94,0
			110	Расходы на выплаты персоналу казенных учреждений	4 702,8	2 331,8	2 191,6	46,6	94,0
			200	Закупка товаров, работ и услуг для государственных нужд	20 803,9	10 495,1	9 954,2	47,8	94,8
			240	Иные закупки товаров, работ и услуг для государственных нужд	20 803,9	10 495,1	9 954,2	47,8	94,8
			800	Иные бюджетные ассигнования	12 876,2	6 626,2	6 617,0	51,4	99,9
			850	Уплата налогов, сборов и иных обязательных платежей в бюджетную систему Российской Федерации	12 876,2	6 626,2	6 617,0	51,4	99,9
		0920000		Реализация государственных функций, связанных с общегосударственным управлением	140,0	140,0	140,0	100,0	100,0
		0920100		Выполнение других обязательств государства	140,0	140,0	140,0	100,0	100,0
		0920112		Средства на исполнение решений судов, вступивших в законную силу, и оплату государственной пошлины	140,0	140,0	140,0	100,0	100,0
			800	Иные бюджетные ассигнования	140,0	140,0	140,0	100,0	100,0
			830	Исполнение судебных актов	140,0	140,0	140,0	100,0	100,0
	0400			НАЦИОНАЛЬНАЯ ЭКОНОМИКА	41 796,4	13 464,0	0,0	0,0	0,0
	0412			Другие вопросы в области национальной экономики	41 796,4	13 464,0	0,0	0,0	0,0
		2960000		Расходы на выполнение работ по государственной кадастровой оценке земель сельскохозяйственного назначения на территории Пермского края	18 555,3	0,0	0,0	0,0	
			200	Закупка товаров, работ и услуг для государственных нужд	18 555,3	0,0	0,0	0,0	
			240	Иные закупки товаров, работ и услуг для государственных нужд	18 555,3	0,0	0,0	0,0	
		2970000		Расходы на формирование земельных участков, находящихся в муниципальной собственности и государственная собственность на которые не разграничена и их постановку на государственный кадастровый учет для бесплатного предоставления многодетным семьям	23 241,1	13 464,0	0,0	0,0	0,0
			500	Межбюджетные трансферты	23 241,1	13 464,0	0,0	0,0	0,0
			540	Иные межбюджетные трансферты	23 241,1	13 464,0	0,0	0,0	0,0
814				Министерство градостроительства и развития инфраструктуры Пермского края	1 363 859,0	642 638,1	428 081,4	31,4	66,6
	0100			ОБЩЕГОСУДАРСТВЕННЫЕ ВОПРОСЫ	68 420,3	20 639,8	10 337,7	15,1	50,1
	0113			Другие общегосударственные вопросы	68 420,3	20 639,8	10 337,7	15,1	50,1
		0920000		Реализация государственных функций, связанных с общегосударственным управлением	45 938,3	9 657,8	6 212,7	13,5	64,3
		0920100		Выполнение других обязательств государства	43 452,0	9 657,8	6 212,7	14,3	64,3
		0920102		Средства на исследования и работы в сфере государственного управления	28 400,0	1 500,0	0,0	0,0	0,0
			200	Закупка товаров, работ и услуг для государственных нужд	28 400,0	1 500,0	0,0	0,0	0,0
			240	Иные закупки товаров, работ и услуг для государственных нужд	28 400,0	1 500,0	0,0	0,0	0,0
		0920111		Проведение краевого конкурса ко Дню строителя	300,0	300,0	0,0	0,0	0,0
			200	Закупка товаров, работ и услуг для государственных нужд	300,0	300,0	0,0	0,0	0,0
			240	Иные закупки товаров, работ и услуг для государственных нужд	300,0	300,0	0,0	0,0	0,0
		0920112		Средства на исполнение решений судов, вступивших в законную силу, и оплату государственной пошлины	400,0	756,0	356,0	89,0	47,1
			800	Иные бюджетные ассигнования	400,0	756,0	356,0	89,0	47,1
			830	Исполнение судебных актов	400,0	756,0	356,0	89,0	47,1
		0920166		Расходы на выполнение функций по организации строительства объектов общественной инфраструктуры края и контролю за выполнением гарантийных обязательств по завершённым строительством объектам	14 352,0	7 101,8	5 856,7	40,8	82,5
			100	Расходы на выплаты персоналу в целях обеспечения выполнения функций государственными органами, казенными учреждениями	10 232,1	5 040,5	4 533,7	44,3	89,9
			110	Расходы на выплаты персоналу казенных учреждений	10 232,1	5 040,5	4 533,7	44,3	89,9

1	2	3	4	5	6	7	8	9	10
			200	Закупка товаров, работ и услуг для государственных нужд	3 916,3	1 953,1	1 220,6	31,2	62,5
			240	Иные закупки товаров, работ и услуг для государственных нужд	3 916,3	1 953,1	1 220,6	31,2	62,5
			800	Иные бюджетные ассигнования	203,6	108,2	102,4	50,3	94,7
			850	Уплата налогов, сборов и иных обязательных платежей в бюджетную систему Российской Федерации	203,6	108,2	102,4	50,3	94,7
		0920200		Расходы на содержание Перинатального центра, г. Кунгур на период регистрации и передачи балансодержателю	2 486,3	0,0	0,0	0,0	
			200	Закупка товаров, работ и услуг для государственных нужд	2 486,3	0,0	0,0	0,0	
			240	Иные закупки товаров, работ и услуг для государственных нужд	2 486,3	0,0	0,0	0,0	
		5220000		Региональные целевые программы	22 482,0	10 982,0	4 125,0	18,3	37,6
		5223600		Долгосрочная целевая программа «Энергосбережение и повышение энергетической эффективности в Пермском крае на 2010 - 2020 годы»	22 482,0	10 982,0	4 125,0	18,3	37,6
			200	Закупка товаров, работ и услуг для государственных нужд	22 482,0	10 982,0	4 125,0	18,3	37,6
			240	Иные закупки товаров, работ и услуг для государственных нужд	22 482,0	10 982,0	4 125,0	18,3	37,6
	0400			НАЦИОНАЛЬНАЯ ЭКОНОМИКА	19 406,3	10 874,1	10 066,1	51,9	92,6
	0401			Общэкономические вопросы	19 406,3	10 874,1	10 066,1	51,9	92,6
		0020000		Руководство и управление в сфере установленных функций органов государственной власти	19 406,3	10 874,1	10 066,1	51,9	92,6
		0020400		Центральный аппарат	19 406,3	10 874,1	10 066,1	51,9	92,6
			100	Расходы на выплаты персоналу в целях обеспечения выполнения функций государственными органами, казенными учреждениями	15 418,7	9 273,0	9 033,9	58,6	97,4
			120	Расходы на выплаты персоналу государственных органов	15 418,7	9 273,0	9 033,9	58,6	97,4
			200	Закупка товаров, работ и услуг для государственных нужд	3 977,6	1 601,2	1 032,3	26,0	64,5
			240	Иные закупки товаров, работ и услуг для государственных нужд	3 977,6	1 601,2	1 032,3	26,0	64,5
			800	Иные бюджетные ассигнования	10,0	0,0	0,0	0,0	
			850	Уплата налогов, сборов и иных обязательных платежей в бюджетную систему Российской Федерации	10,0	0,0	0,0	0,0	
	0500			ЖИЛИЩНО-КОММУНАЛЬНОЕ ХОЗЯЙСТВО	845 553,1	435 412,7	374 843,8	44,3	86,1
	0502			Коммунальное хозяйство	485 553,1	114 162,7	74 843,8	15,4	65,6
		1020000		Бюджетные инвестиции в объекты капитального строительства, не включенные в целевые программы	485 553,1	114 162,7	74 843,8	15,4	65,6
		1020200		Строительство объектов общегражданского назначения	485 553,1	114 162,7	74 843,8	15,4	65,6
		1020251		Газопровод межпоселковый ГРС "Купрос" - г. Чермоз, Ильинский муниципальный район	44 468,7	40 853,5	38 906,9	87,5	95,2
			400	Бюджетные инвестиции	44 468,7	40 853,5	38 906,9	87,5	95,2
			410	Бюджетные инвестиции в объекты государственной собственности государственным учреждениям	44 468,7	40 853,5	38 906,9	87,5	95,2
		1020252		Межпоселковый газопровод с. Урталга-п. Куеда, Куединский муниципальный район	10 002,3	8 265,0	8 094,4	80,9	97,9
			400	Бюджетные инвестиции	10 002,3	8 265,0	8 094,4	80,9	97,9
			410	Бюджетные инвестиции в объекты государственной собственности государственным учреждениям	10 002,3	8 265,0	8 094,4	80,9	97,9
		1020253		Межпоселковый газопровод АГРС "Григорьевская" - с. Мокино, Нытвенский муниципальный район	61 725,0	23 429,7	23 427,7	38,0	100,0
			400	Бюджетные инвестиции	61 725,0	23 429,7	23 427,7	38,0	100,0
			410	Бюджетные инвестиции в объекты государственной собственности государственным учреждениям	61 725,0	23 429,7	23 427,7	38,0	100,0
		1020254		Газопровод высокого давления АГРС д. Лещевка-н.п. Шалашная, Чусовской муниципальный район	212 463,5	8 201,9	0,0	0,0	0,0
			400	Бюджетные инвестиции	212 463,5	8 201,9	0,0	0,0	0,0
			410	Бюджетные инвестиции в объекты государственной собственности государственным учреждениям	212 463,5	8 201,9	0,0	0,0	0,0
		1020256		Межпоселковый газопровод с. Гондырь - д. Кирга, Куединский муниципальный район	45 361,0	22 733,9	7,0	0,0	0,0
			400	Бюджетные инвестиции	45 361,0	22 733,9	7,0	0,0	0,0
			410	Бюджетные инвестиции в объекты государственной собственности государственным учреждениям	45 361,0	22 733,9	7,0	0,0	0,0

1	2	3	4	5	6	7	8	9	10
		1020257		Межпоселковый газопровод к с.Старый Шагирт, Куединский муниципальный район	18 526,2	897,2	116,7	0,6	13,0
			400	Бюджетные инвестиции	18 526,2	897,2	116,7	0,6	13,0
			410	Бюджетные инвестиции в объекты государственной собственности государственным учреждениям	18 526,2	897,2	116,7	0,6	13,0
		1020258		Газопровод высокого давления 2 категории от п.Тюш до с.Богородск, Октябрьский муниципальный район	44 745,8	510,0	0,0	0,0	0,0
			400	Бюджетные инвестиции	44 745,8	510,0	0,0	0,0	0,0
			410	Бюджетные инвестиции в объекты государственной собственности государственным учреждениям	44 745,8	510,0	0,0	0,0	0,0
		1020262		Межпоселковый газопровод к д.Гожан, Куединский муниципальный район	12 765,0	1 110,0	0,0	0,0	0,0
			400	Бюджетные инвестиции	12 765,0	1 110,0	0,0	0,0	0,0
			410	Бюджетные инвестиции в объекты государственной собственности государственным учреждениям	12 765,0	1 110,0	0,0	0,0	0,0
		1020266		АГРС и газопровод-отвод от магистральных газопроводов Н.Тура – Пермь I и Н.Тура – Пермь II	30 000,0	3 530,0	0,0	0,0	0,0
			400	Бюджетные инвестиции	30 000,0	3 530,0	0,0	0,0	0,0
			410	Бюджетные инвестиции в объекты государственной собственности государственным учреждениям	30 000,0	3 530,0	0,0	0,0	0,0
		1020267		Межпоселковый газопровод от ГРС до пос. Сараны, Горнозаводский муниципальный район	5 495,6	4 631,5	4 291,2	78,1	92,7
			400	Бюджетные инвестиции	5 495,6	4 631,5	4 291,2	78,1	92,7
			410	Бюджетные инвестиции в объекты государственной собственности государственным учреждениям	5 495,6	4 631,5	4 291,2	78,1	92,7
	0505			Другие вопросы в области жилищно-коммунального хозяйства	360 000,0	321 250,0	300 000,0	83,3	93,4
		0700000		Резервные фонды	0,0	1 250,0	0,0		0,0
		0700100		Резервный фонд Правительства Пермского края	0,0	1 250,0	0,0		0,0
			200	Закупка товаров, работ и услуг для государственных нужд	0,0	1 250,0	0,0		0,0
			240	Иные закупки товаров, работ и услуг для государственных нужд	0,0	1 250,0	0,0		0,0
		3400000		Реализация государственных функций в области национальной экономики	300 000,0	300 000,0	300 000,0	100,0	100,0
		3400100		Взнос субъекта Российской Федерации в уставный капитал	300 000,0	300 000,0	300 000,0	100,0	100,0
		3400102		Взнос в уставный капитал ОАО "Пермское Агентство по ипотечному жилищному кредитованию"	300 000,0	300 000,0	300 000,0	100,0	100,0
			400	Бюджетные инвестиции	300 000,0	300 000,0	300 000,0	100,0	100,0
			450	Бюджетные инвестиции иным юридическим лицам	300 000,0	300 000,0	300 000,0	100,0	100,0
		5220000		Региональные целевые программы	60 000,0	20 000,0	0,0	0,0	0,0
		5223600		Долгосрочная целевая программа «Энергосбережение и повышение энергетической эффективности в Пермском крае на 2010 - 2020 годы»	60 000,0	20 000,0	0,0	0,0	0,0
			200	Закупка товаров, работ и услуг для государственных нужд	60 000,0	20 000,0	0,0	0,0	0,0
			240	Иные закупки товаров, работ и услуг для государственных нужд	60 000,0	20 000,0	0,0	0,0	0,0
	0900			ЗДРАВООХРАНЕНИЕ	430 479,3	175 711,4	32 833,7	7,6	18,7
	0901			Стационарная медицинская помощь	430 479,3	175 711,4	32 833,7	7,6	18,7
		1020000		Бюджетные инвестиции в объекты капитального строительства, не включенные в целевые программы	430 479,3	175 711,4	32 833,7	7,6	18,7
		1020200		Строительство объектов общегражданского назначения	430 479,3	175 711,4	32 833,7	7,6	18,7
		1020224		Федеральный центр сердечно-сосудистой хирургии, г. Пермь (долевое участие, объекты инфраструктуры)	60 934,0	44 865,0	31 247,9	51,3	69,6
			400	Бюджетные инвестиции	60 934,0	44 865,0	31 247,9	51,3	69,6
			410	Бюджетные инвестиции в объекты государственной собственности государственным учреждениям	60 934,0	44 865,0	31 247,9	51,3	69,6
		1020226		Пермская клиническая инфекционная больница № 1, г. Пермь	177 108,9	300,0	6,0	0,0	2,0
			400	Бюджетные инвестиции	177 108,9	300,0	6,0	0,0	2,0
			410	Бюджетные инвестиции в объекты государственной собственности государственным учреждениям	177 108,9	300,0	6,0	0,0	2,0
		1020233		Пристрой к одноэтажному зданию радиологического корпуса ГУЗ "Пермский краевой онкологический диспансер", г. Пермь."	92 000,0	35 110,0	0,0	0,0	0,0

1	2	3	4	5	6	7	8	9	10
			400	Бюджетные инвестиции	92 000,0	35 110,0	0,0	0,0	0,0
			410	Бюджетные инвестиции в объекты государственной собственности государственным учреждениям	92 000,0	35 110,0	0,0	0,0	0,0
		1020236		Хирургический корпус, г. Кудымкар	7 000,0	2 000,0	0,0	0,0	0,0
			400	Бюджетные инвестиции	7 000,0	2 000,0	0,0	0,0	0,0
			410	Бюджетные инвестиции в объекты государственной собственности государственным учреждениям	7 000,0	2 000,0	0,0	0,0	0,0
		1020242		Перинатальный центр, г. Кунгур	93 436,4	93 436,4	1 579,8	1,7	1,7
			400	Бюджетные инвестиции	93 436,4	93 436,4	1 579,8	1,7	1,7
			410	Бюджетные инвестиции в объекты государственной собственности государственным учреждениям	93 436,4	93 436,4	1 579,8	1,7	1,7
815				Государственная инспекция по экологии и природопользованию Пермского края	15 364,6	8 054,1	6 900,2	44,9	85,7
	0600			ОХРАНА ОКРУЖАЮЩЕЙ СРЕДЫ	15 364,6	8 054,1	6 900,2	44,9	85,7
	0601			Экологический контроль	2 545,8	1 272,9	1 272,9	50,0	100,0
		4110000		Выполнение работ по химико-аналитическому сопровождению государственного регионального контроля в области охраны окружающей среды	2 545,8	1 272,9	1 272,9	50,0	100,0
			600	Предоставление субсидий бюджетным, автономным учреждениям и иным некоммерческим организациям	2 545,8	1 272,9	1 272,9	50,0	100,0
			610	Субсидии бюджетным учреждениям	2 545,8	1 272,9	1 272,9	50,0	100,0
	0603			Охрана объектов растительного и животного мира и среды их обитания	2 591,0	984,3	87,0	3,4	8,8
		4100000		Природоохранные мероприятия	2 591,0	984,3	87,0	3,4	8,8
		4100500		Мероприятия по осуществлению государственного мониторинга окружающей среды с правом формирования и обеспечения функционирования территориальных систем наблюдения за состоянием окружающей среды	1 082,2	449,3	0,0	0,0	0,0
			200	Закупка товаров, работ и услуг для государственных нужд	1 082,2	449,3	0,0	0,0	0,0
			240	Иные закупки товаров, работ и услуг для государственных нужд	1 082,2	449,3	0,0	0,0	0,0
		4100800		Мероприятия по осуществлению регионального государственного контроля и надзора за использованием и охраной водных объектов на территории Пермского края	810,6	325,0	87,0	10,7	26,8
			200	Закупка товаров, работ и услуг для государственных нужд	810,6	325,0	87,0	10,7	26,8
			240	Иные закупки товаров, работ и услуг для государственных нужд	810,6	325,0	87,0	10,7	26,8
		4100900		Мероприятия по ведению регионального кадастра отходов производства и потребления Пермского края	698,2	210,0	0,0	0,0	0,0
			200	Закупка товаров, работ и услуг для государственных нужд	698,2	210,0	0,0	0,0	0,0
			240	Иные закупки товаров, работ и услуг для государственных нужд	698,2	210,0	0,0	0,0	0,0
	0605			Другие вопросы в области охраны окружающей среды	10 227,8	5 796,9	5 540,3	54,2	95,6
		0020000		Руководство и управление в сфере установленных функций органов государственной власти	10 227,8	5 796,9	5 540,3	54,2	95,6
		0020400		Центральный аппарат	10 227,8	5 796,9	5 540,3	54,2	95,6
			100	Расходы на выплаты персоналу в целях обеспечения выполнения функций государственными органами, казенными учреждениями	7 796,1	4 604,5	4 601,6	59,0	99,9
			120	Расходы на выплаты персоналу государственных органов	7 796,1	4 604,5	4 601,6	59,0	99,9
			200	Закупка товаров, работ и услуг для государственных нужд	2 411,9	1 182,5	934,9	38,8	79,1
			240	Иные закупки товаров, работ и услуг для государственных нужд	2 411,9	1 182,5	934,9	38,8	79,1
			800	Иные бюджетные ассигнования	19,8	9,9	3,8	19,4	38,9
			850	Уплата налогов, сборов и иных обязательных платежей в бюджетную систему Российской Федерации	19,8	9,9	3,8	19,4	38,9
816				Министерство природных ресурсов Пермского края	275 448,0	57 556,0	47 296,0	17,2	82,2
	0100			ОБЩЕГОСУДАРСТВЕННЫЕ ВОПРОСЫ	2 911,2	2 911,2	2 911,2	100,0	100,0
	0113			Другие общегосударственные вопросы	2 911,2	2 911,2	2 911,2	100,0	100,0
		0920000		Реализация государственных функций, связанных с общегосударственным управлением	2 911,2	2 911,2	2 911,2	100,0	100,0
		0920100		Выполнение других обязательств государства	2 911,2	2 911,2	2 911,2	100,0	100,0

1	2	3	4	5	6	7	8	9	10
		0920112		Средства на исполнение решений судов, вступивших в законную силу, и оплату государственной пошлины	2 911,2	2 911,2	2 911,2	100,0	100,0
			800	Иные бюджетные ассигнования	2 911,2	2 911,2	2 911,2	100,0	100,0
			830	Исполнение судебных актов	2 911,2	2 911,2	2 911,2	100,0	100,0
	0400			НАЦИОНАЛЬНАЯ ЭКОНОМИКА	258 624,0	49 663,0	39 604,5	15,3	79,7
	0401			Общеэкономические вопросы	27 684,0	17 307,0	15 091,2	54,5	87,2
		0020000		Руководство и управление в сфере установленных функций органов государственной власти	27 684,0	17 307,0	15 091,2	54,5	87,2
		0020400		Центральный аппарат	27 684,0	17 307,0	15 091,2	54,5	87,2
			100	Расходы на выплаты персоналу в целях обеспечения выполнения функций государственными органами, казенными учреждениями	19 347,5	13 350,8	13 239,1	68,4	99,2
			120	Расходы на выплаты персоналу государственных органов	19 347,5	13 350,8	13 239,1	68,4	99,2
			200	Закупка товаров, работ и услуг для государственных нужд	8 276,0	3 926,2	1 830,5	22,1	46,6
			240	Иные закупки товаров, работ и услуг для государственных нужд	8 276,0	3 926,2	1 830,5	22,1	46,6
			800	Иные бюджетные ассигнования	60,5	30,0	21,5	35,6	71,7
			850	Уплата налогов, сборов и иных обязательных платежей в бюджетную систему Российской Федерации	60,5	30,0	21,5	35,6	71,7
	0404			Воспроизводство минерально-сырьевой базы	45 000,0	0,0	0,0	0,0	
		5220000		Региональные целевые программы	45 000,0	0,0	0,0	0,0	
		5223200		Долгосрочная целевая программа «Развитие и использование минерально-сырьевой базы Пермского края на 2012-2020 годы»	45 000,0	0,0	0,0	0,0	
			200	Закупка товаров, работ и услуг для государственных нужд	45 000,0	0,0	0,0	0,0	
			240	Иные закупки товаров, работ и услуг для государственных нужд	45 000,0	0,0	0,0	0,0	
	0405			Сельское хозяйство и рыболовство	328,8	0,0	0,0	0,0	
		2700000		Рыболовное хозяйство	328,8	0,0	0,0	0,0	
		2700400		Организация, регулирование и охрана водных биологических ресурсов	328,8	0,0	0,0	0,0	
			200	Закупка товаров, работ и услуг для государственных нужд	328,8	0,0	0,0	0,0	
			240	Иные закупки товаров, работ и услуг для государственных нужд	328,8	0,0	0,0	0,0	
	0406			Водное хозяйство	185 611,2	32 356,0	24 513,3	13,2	75,8
		1000000		Федеральные целевые программы	0,0	1 194,8	191,0		16,0
		1001200		Федеральная целевая программа «Развитие водохозяйственного комплекса Российской Федерации в 2012 – 2020 годах»	0,0	1 194,8	191,0		16,0
			500	Межбюджетные трансферты	0,0	1 194,8	191,0		16,0
			520	Субсидии	0,0	1 194,8	191,0		16,0
		2800000		Водохозяйственные мероприятия	86 097,5	19 373,9	19 373,9	22,5	100,0
		2800400		Осуществление отдельных полномочий в области водных отношений	86 097,5	19 373,9	19 373,9	22,5	100,0
			200	Закупка товаров, работ и услуг для государственных нужд	86 097,5	19 373,9	19 373,9	22,5	100,0
			240	Иные закупки товаров, работ и услуг для государственных нужд	86 097,5	19 373,9	19 373,9	22,5	100,0
		5220000		Региональные целевые программы	99 513,7	11 787,3	4 948,4	5,0	42,0
		5220200		Краевая целевая программа «Предупреждение вредного воздействия вод и обеспечение безопасности гидротехнических сооружений на территории Пермского края на 2008-2012 годы»	99 513,7	11 787,3	4 948,4	5,0	42,0
			200	Закупка товаров, работ и услуг для государственных нужд	4 143,3	1 233,0	1 149,6	27,7	93,2
			240	Иные закупки товаров, работ и услуг для государственных нужд	4 143,3	1 233,0	1 149,6	27,7	93,2
			400	Бюджетные инвестиции	4 800,0	0,0	0,0	0,0	
			410	Бюджетные инвестиции в объекты государственной собственности государственным учреждениям	4 800,0	0,0	0,0	0,0	
			500	Межбюджетные трансферты	90 570,4	10 554,3	3 798,8	4,2	36,0
			540	Иные межбюджетные трансферты	90 570,4	10 554,3	3 798,8	4,2	36,0
	0600			ОХРАНА ОКРУЖАЮЩЕЙ СРЕДЫ	13 912,8	4 981,8	4 780,3	34,4	96,0
	0603			Охрана объектов растительного и животного мира и среды их обитания	9 971,0	3 010,7	2 809,2	28,2	93,3
		4100000		Природоохранные мероприятия	9 971,0	3 010,7	2 809,2	28,2	93,3
		4100100		Мероприятия по организации и функционированию особо охраняемых природных территорий регионального значения	6 187,4	2 015,7	1 874,2	30,3	93,0
			200	Закупка товаров, работ и услуг для государственных нужд	6 187,4	2 015,7	1 874,2	30,3	93,0

1	2	3	4	5	6	7	8	9	10
			240	Иные закупки товаров, работ и услуг для государственных нужд	6 187,4	2 015,7	1 874,2	30,3	93,0
		4100200		Мероприятия по ведению Красной книги Пермского края	3 633,6	995,0	935,0	25,7	94,0
			200	Закупка товаров, работ и услуг для государственных нужд	3 633,6	995,0	935,0	25,7	94,0
			240	Иные закупки товаров, работ и услуг для государственных нужд	3 633,6	995,0	935,0	25,7	94,0
		4101000		Предоставление услуги по осуществлению государственной экологической экспертизы объектов регионального уровня	150,0	0,0	0,0	0,0	
			200	Закупка товаров, работ и услуг для государственных нужд	150,0	0,0	0,0	0,0	
			240	Иные закупки товаров, работ и услуг для государственных нужд	150,0	0,0	0,0	0,0	
	0605			Другие вопросы в области охраны окружающей среды	3 941,8	1 971,1	1 971,1	50,0	100,0
		4100000		Природоохранные мероприятия	3 941,8	1 971,1	1 971,1	50,0	100,0
		4100600		Реализация Соглашения между Федеральной службой по гидрометеорологии и мониторингу окружающей среды и Правительством Пермского края от 27.10.2006 № 37 «О совместном решении задач в сферах наблюдения за состоянием окружающей среды, ее загрязнением, гидрометеорологии и смежных с ней областях в Пермском крае»	3 941,8	1 971,1	1 971,1	50,0	100,0
			200	Закупка товаров, работ и услуг для государственных нужд	3 941,8	1 971,1	1 971,1	50,0	100,0
			240	Иные закупки товаров, работ и услуг для государственных нужд	3 941,8	1 971,1	1 971,1	50,0	100,0
817				Министерство промышленности, инноваций и науки Пермского края	767 405,9	148 562,9	72 159,0	9,4	48,6
	0100			ОБЩЕГОСУДАРСТВЕННЫЕ ВОПРОСЫ	34 204,9	33 265,0	4 074,8	11,9	12,2
	0110			Фундаментальные исследования	32 000,0	32 000,0	3 000,0	9,4	9,4
		0610000		Поддержка организаций, осуществляющих фундаментальные исследования	32 000,0	32 000,0	3 000,0	9,4	9,4
		0610100		Соглашение о сотрудничестве между Российским фондом фундаментальных исследований и Пермским краем	29 000,0	29 000,0	0,0	0,0	0,0
			800	Иные бюджетные ассигнования	29 000,0	29 000,0	0,0	0,0	0,0
			810	Субсидии юридическим лицам (кроме государственных учреждений) и физическим лицам - производителям товаров, работ, услуг	29 000,0	29 000,0	0,0	0,0	0,0
		0610200		Соглашение между Российским гуманитарным научным фондом и Пермским краем "О конкурсах проектов в области гуманитарных наук"	3 000,0	3 000,0	3 000,0	100,0	100,0
			800	Иные бюджетные ассигнования	3 000,0	3 000,0	3 000,0	100,0	100,0
			810	Субсидии юридическим лицам (кроме государственных учреждений) и физическим лицам - производителям товаров, работ, услуг	3 000,0	3 000,0	3 000,0	100,0	100,0
	0113			Другие общегосударственные вопросы	2 204,9	1 265,0	1 074,8	48,7	85,0
		0920000		Реализация государственных функций, связанных с общегосударственным управлением	2 204,9	1 265,0	1 074,8	48,7	85,0
		0920100		Выполнение других обязательств государства	2 204,9	1 265,0	1 074,8	48,7	85,0
		0920105		Информационные и выставочные мероприятия по промышленности и природопользованию	1 460,9	695,0	566,3	38,8	81,5
			200	Закупка товаров, работ и услуг для государственных нужд	1 460,9	695,0	566,3	38,8	81,5
			240	Иные закупки товаров, работ и услуг для государственных нужд	1 460,9	695,0	566,3	38,8	81,5
		0920113		Обеспечение деятельности трехсторонней комиссии	240,0	120,0	110,0	45,8	91,6
			200	Закупка товаров, работ и услуг для государственных нужд	240,0	120,0	110,0	45,8	91,6
			240	Иные закупки товаров, работ и услуг для государственных нужд	240,0	120,0	110,0	45,8	91,6
		0920116		Охрана труда	504,0	450,0	398,6	79,1	88,6
			200	Закупка товаров, работ и услуг для государственных нужд	504,0	450,0	398,6	79,1	88,6
			240	Иные закупки товаров, работ и услуг для государственных нужд	504,0	450,0	398,6	79,1	88,6
	0400			НАЦИОНАЛЬНАЯ ЭКОНОМИКА	733 201,0	115 297,9	68 084,2	9,3	59,1
	0401			Общэкономические вопросы	14 911,3	10 355,5	9 056,6	60,7	87,5

1	2	3	4	5	6	7	8	9	10
		0020000		Руководство и управление в сфере установленных функций органов государственной власти	14 911,3	10 355,5	9 056,6	60,7	87,5
		0020400		Центральный аппарат	14 911,3	10 355,5	9 056,6	60,7	87,5
			100	Расходы на выплаты персоналу в целях обеспечения выполнения функций государственными органами, казенными учреждениями	11 736,6	8 442,8	7 482,8	63,8	88,6
			120	Расходы на выплаты персоналу государственных органов	11 736,6	8 442,8	7 482,8	63,8	88,6
			200	Закупка товаров, работ и услуг для государственных нужд	3 160,7	1 905,7	1 570,8	49,7	82,4
			240	Иные закупки товаров, работ и услуг для государственных нужд	3 160,7	1 905,7	1 570,8	49,7	82,4
			800	Иные бюджетные ассигнования	14,0	7,0	3,0	21,3	42,6
			850	Уплата налогов, сборов и иных обязательных платежей в бюджетную систему Российской Федерации	14,0	7,0	3,0	21,3	42,6
	0411			Прикладные научные исследования в области национальной экономики	98 913,4	70 171,1	31 778,9	32,1	45,3
		0810000		Прикладные научные исследования и разработки	98 913,4	70 171,1	31 778,9	32,1	45,3
		0810100		Расходы на организационные мероприятия в научно-технической и инновационной деятельности	820,2	450,2	57,7	7,0	12,8
			200	Закупка товаров, работ и услуг для государственных нужд	820,2	450,2	57,7	7,0	12,8
			240	Иные закупки товаров, работ и услуг для государственных нужд	820,2	450,2	57,7	7,0	12,8
		0810200		Выполнение научно-исследовательских и опытно-конструкторских работ по государственным контрактам	98 093,2	69 720,9	31 721,2	32,3	45,5
			800	Иные бюджетные ассигнования	98 093,2	69 720,9	31 721,2	32,3	45,5
			810	Субсидии юридическим лицам (кроме государственных учреждений) и физическим лицам - производителям товаров, работ, услуг	98 093,2	69 720,9	31 721,2	32,3	45,5
	0412			Другие вопросы в области национальной экономики	619 376,3	34 771,3	27 248,7	4,4	78,4
		3400000		Реализация государственных функций в области национальной экономики	552 659,5	1 609,5	995,1	0,2	61,8
		3400100		Взнос субъекта Российской Федерации в уставный капитал	550 000,0	0,0	0,0	0,0	
		3400101		Взнос в уставный капитал ОАО «Агентство содействия инвестициям Пермского края»	550 000,0	0,0	0,0	0,0	
			400	Бюджетные инвестиции	550 000,0	0,0	0,0	0,0	
			450	Бюджетные инвестиции иным юридическим лицам	550 000,0	0,0	0,0	0,0	
		3400200		Приоритетные направления науки и техники	2 659,5	1 609,5	995,1	37,4	61,8
			200	Закупка товаров, работ и услуг для государственных нужд	2 659,5	1 609,5	995,1	37,4	61,8
			240	Иные закупки товаров, работ и услуг для государственных нужд	2 659,5	1 609,5	995,1	37,4	61,8
		3420000		Оказание услуг (выполнение работ) по поддержке и развитию дизайна как средства повышения конкурентоспособности товаров и услуг, производимых (оказываемых) на территории Пермского края, в целях организации и осуществления региональных научно-технических и инновационных программ и проектов	57 728,0	26 201,9	25 000,0	43,3	95,4
			600	Предоставление субсидий бюджетным, автономным учреждениям и иным некоммерческим организациям	57 728,0	26 201,9	25 000,0	43,3	95,4
			610	Субсидии бюджетным учреждениям	57 728,0	26 201,9	25 000,0	43,3	95,4
		4380000		Закон Пермского края от 01.09.2006 № 13-КЗ "О премиях Пермского края в области науки"	1 488,8	1 230,5	1 167,6	78,4	94,9
		4380100		Премии Пермского края в области науки	1 488,8	1 230,5	1 167,6	78,4	94,9
			200	Закупка товаров, работ и услуг для государственных нужд	858,8	600,5	537,6	62,6	89,5
			240	Иные закупки товаров, работ и услуг для государственных нужд	858,8	600,5	537,6	62,6	89,5
			300	Социальное обеспечение и иные выплаты населению	630,0	630,0	630,0	100,0	100,0
			350	Премии и гранты	630,0	630,0	630,0	100,0	100,0
		5250000		Ведомственные целевые программы	7 500,0	5 729,4	86,0	1,1	1,5
		5250600		Ведомственная целевая программа «Развитие технологического предпринимательства в Пермском крае на 2012-2014 годы»	7 500,0	5 729,4	86,0	1,1	1,5
			200	Закупка товаров, работ и услуг для государственных нужд	7 500,0	5 729,4	86,0	1,1	1,5

1	2	3	4	5	6	7	8	9	10
			240	Иные закупки товаров, работ и услуг для государственных нужд	7 500,0	5 729,4	86,0	1,1	1,5
818				Министерство лесного хозяйства Пермского края	448 969,4	211 594,5	180 239,2	40,1	85,2
	0400			НАЦИОНАЛЬНАЯ ЭКОНОМИКА	448 969,4	211 594,5	180 239,2	40,1	85,2
	0407			Лесное хозяйство	448 969,4	211 594,5	180 239,2	40,1	85,2
		0020000		Руководство и управление в сфере установленных функций органов государственной власти	358,0	3 284,9	3 284,9	917,6	100,0
		0020400		Центральный аппарат	358,0	3 284,9	3 284,9	917,6	100,0
			100	Расходы на выплаты персоналу в целях обеспечения выполнения функций государственными органами, казенными учреждениями	0,0	3 284,9	3 284,9		100,0
			120	Расходы на выплаты персоналу государственных органов	0,0	3 284,9	3 284,9		100,0
			200	Закупка товаров, работ и услуг для государственных нужд	358,0	0,0	0,0	0,0	
			240	Иные закупки товаров, работ и услуг для государственных нужд	358,0	0,0	0,0	0,0	
		2910000		Выполнение работ по обеспечению пожарной безопасности лесного фонда Пермского края	21 242,3	10 897,8	10 897,8	51,3	100,0
			600	Предоставление субсидий бюджетным, автономным учреждениям и иным некоммерческим организациям	21 242,3	10 897,8	10 897,8	51,3	100,0
			610	Субсидии бюджетным учреждениям	21 242,3	10 897,8	10 897,8	51,3	100,0
		2920000		Вопросы в области лесных отношений	395 173,6	192 182,2	164 162,1	41,5	85,4
		2920100		Реализация отдельных полномочий в области лесных отношений	395 173,6	192 182,2	164 162,1	41,5	85,4
			100	Расходы на выплаты персоналу в целях обеспечения выполнения функций государственными органами, казенными учреждениями	258 665,8	125 225,6	109 849,2	42,5	87,7
			110	Расходы на выплаты персоналу казенных учреждений	227 097,0	110 887,7	95 832,9	42,2	86,4
			120	Расходы на выплаты персоналу государственных органов	31 568,8	14 337,9	14 016,3	44,4	97,8
			200	Закупка товаров, работ и услуг для государственных нужд	95 773,3	46 175,4	34 061,7	35,6	73,8
			240	Иные закупки товаров, работ и услуг для государственных нужд	95 773,3	46 175,4	34 061,7	35,6	73,8
			600	Предоставление субсидий бюджетным, автономным учреждениям и иным некоммерческим организациям	36 397,9	18 367,9	18 367,9	50,5	100,0
			610	Субсидии бюджетным учреждениям	36 397,9	18 367,9	18 367,9	50,5	100,0
			800	Иные бюджетные ассигнования	4 336,6	2 413,3	1 883,3	43,4	78,0
			830	Исполнение судебных актов	0,0	127,1	127,1		100,0
			850	Уплата налогов, сборов и иных обязательных платежей в бюджетную систему Российской Федерации	4 336,6	2 286,2	1 756,2	40,5	76,8
		2930000		Мероприятия в области лесных отношений	32 195,5	5 229,6	1 894,4	5,9	36,2
			200	Закупка товаров, работ и услуг для государственных нужд	32 195,5	5 229,6	1 894,4	5,9	36,2
			240	Иные закупки товаров, работ и услуг для государственных нужд	32 195,5	5 229,6	1 894,4	5,9	36,2
819				Государственная инспекция по охране и использованию объектов животного мира Пермского края	57 452,6	15 826,8	12 874,1	22,4	81,3
	0600			ОХРАНА ОКРУЖАЮЩЕЙ СРЕДЫ	57 452,6	15 826,8	12 874,1	22,4	81,3
	0603			Охрана объектов растительного и животного мира и среды их обитания	57 452,6	15 826,8	12 874,1	22,4	81,3
		0010000		Руководство и управление в сфере установленных функций	8 218,2	3 714,1	3 685,3	44,8	99,2
		0015100		Осуществление полномочий Российской Федерации в области охраны и использования охотничьих ресурсов по контролю, надзору, выдаче разрешений на добычу охотничьих ресурсов и заключению охотхозяйственных соглашений	8 218,2	3 714,1	3 685,3	44,8	99,2
			100	Расходы на выплаты персоналу в целях обеспечения выполнения функций государственными органами, казенными учреждениями	7 431,4	3 343,8	3 343,8	45,0	100,0
			120	Расходы на выплаты персоналу государственных органов	7 431,4	3 343,8	3 343,8	45,0	100,0
			200	Закупка товаров, работ и услуг для государственных нужд	781,8	367,3	338,5	43,3	92,2
			240	Иные закупки товаров, работ и услуг для государственных нужд	781,8	367,3	338,5	43,3	92,2
			800	Иные бюджетные ассигнования	5,0	3,0	3,0	60,0	100,0
			850	Уплата налогов, сборов и иных обязательных платежей в бюджетную систему Российской Федерации	5,0	3,0	3,0	60,0	100,0

1	2	3	4	5	6	7	8	9	10
		0020000		Руководство и управление в сфере установленных функций органов государственной власти	16 485,5	7 510,0	4 646,2	28,2	61,9
		0020400		Центральный аппарат	16 485,5	7 510,0	4 646,2	28,2	61,9
			100	Расходы на выплаты персоналу в целях обеспечения выполнения функций государственными органами, казенными учреждениями	10 073,5	4 743,5	3 638,3	36,1	76,7
			120	Расходы на выплаты персоналу государственных органов	10 073,5	4 743,5	3 638,3	36,1	76,7
			200	Закупка товаров, работ и услуг для государственных нужд	6 295,7	2 708,3	1 007,7	16,0	37,2
			240	Иные закупки товаров, работ и услуг для государственных нужд	6 295,7	2 708,3	1 007,7	16,0	37,2
			800	Иные бюджетные ассигнования	116,3	58,2	0,1	0,1	0,2
			850	Уплата налогов, сборов и иных обязательных платежей в бюджетную систему Российской Федерации	116,3	58,2	0,1	0,1	0,2
		2610000		Обеспечение выполнения функций казенных учреждений в сфере охраны окружающей среды	10 738,1	4 427,8	4 427,8	41,2	100,0
		2610100		Выполнение работ по обеспечению охраны и проведению мероприятий на территории государственных биологических охотничьих заказников регионального значения	10 738,1	4 427,8	4 427,8	41,2	100,0
			100	Расходы на выплаты персоналу в целях обеспечения выполнения функций государственными органами, казенными учреждениями	7 944,4	3 177,9	3 177,9	40,0	100,0
			110	Расходы на выплаты персоналу казенных учреждений	7 944,4	3 177,9	3 177,9	40,0	100,0
			200	Закупка товаров, работ и услуг для государственных нужд	2 715,7	1 211,2	1 211,2	44,6	100,0
			240	Иные закупки товаров, работ и услуг для государственных нужд	2 715,7	1 211,2	1 211,2	44,6	100,0
			800	Иные бюджетные ассигнования	78,0	38,8	38,8	49,7	100,0
			850	Уплата налогов, сборов и иных обязательных платежей в бюджетную систему Российской Федерации	78,0	38,8	38,8	49,7	100,0
		2640000		Охрана и использование объектов животного мира	390,8	127,0	114,8	29,4	90,4
		2640100		Охрана и использование охотничьих ресурсов	290,8	97,0	85,0	29,2	87,6
			200	Закупка товаров, работ и услуг для государственных нужд	290,8	97,0	85,0	29,2	87,6
			240	Иные закупки товаров, работ и услуг для государственных нужд	290,8	97,0	85,0	29,2	87,6
		2640200		Охрана и использование объектов животного мира (за исключением охотничьих ресурсов и водных биологических ресурсов)	100,0	30,0	29,8	29,8	99,4
			200	Закупка товаров, работ и услуг для государственных нужд	100,0	30,0	29,8	29,8	99,4
			240	Иные закупки товаров, работ и услуг для государственных нужд	100,0	30,0	29,8	29,8	99,4
		5220000		Региональные целевые программы	21 620,0	48,0	0,0	0,0	0,0
		5224300		Долгосрочная целевая программа «Охрана и воспроизводство объектов животного мира, отнесенных к охотничьим ресурсам, и среды их обитания в Пермском крае на 2012-2016 годы»	21 620,0	48,0	0,0	0,0	0,0
			200	Закупка товаров, работ и услуг для государственных нужд	20 805,0	48,0	0,0	0,0	0,0
			240	Иные закупки товаров, работ и услуг для государственных нужд	20 805,0	48,0	0,0	0,0	0,0
			300	Социальное обеспечение и иные выплаты населению	815,0	0,0	0,0	0,0	
			360	Иные выплаты населению	815,0	0,0	0,0	0,0	
820				Министерство здравоохранения Пермского края	19 812 098,3	10 049 982,7	9 884 715,7	49,9	98,4
	0500			ЖИЛИЩНО-КОММУНАЛЬНОЕ ХОЗЯЙСТВО	9 612,2	0,0	0,0	0,0	
	0502			Коммунальное хозяйство	6 441,2	0,0	0,0	0,0	
		5220000		Региональные целевые программы	6 441,2	0,0	0,0	0,0	
		5223600		Долгосрочная целевая программа «Энергосбережение и повышение энергетической эффективности в Пермском крае на 2010 - 2020 годы»	6 441,2	0,0	0,0	0,0	
			600	Предоставление субсидий бюджетным, автономным учреждениям и иным некоммерческим организациям	6 441,2	0,0	0,0	0,0	
			610	Субсидии бюджетным учреждениям	5 601,2	0,0	0,0	0,0	
			620	Субсидии автономным учреждениям	840,0	0,0	0,0	0,0	

1	2	3	4	5	6	7	8	9	10
	0505			Другие вопросы в области жилищно-коммунального хозяйства	3 171,0	0,0	0,0	0,0	
		5220000		Региональные целевые программы	3 171,0	0,0	0,0	0,0	
		5223600		Долгосрочная целевая программа «Энергосбережение и повышение энергетической эффективности в Пермском крае на 2010 - 2020 годы»	3 171,0	0,0	0,0	0,0	
			600	Предоставление субсидий бюджетным, автономным учреждениям и иным некоммерческим организациям	3 171,0	0,0	0,0	0,0	
			610	Субсидии бюджетным учреждениям	2 571,0	0,0	0,0	0,0	
			620	Субсидии автономным учреждениям	600,0	0,0	0,0	0,0	
	0900			ЗДРАВООХРАНЕНИЕ	19 776 421,8	10 048 164,5	9 883 402,3	50,0	98,4
	0901			Стационарная медицинская помощь	4 099 124,3	1 927 410,2	1 855 577,4	45,3	96,3
		0920000		Реализация государственных функций, связанных с общегосударственным управлением	857 192,3	466 806,8	400 867,0	46,8	85,9
		0923200		Реализация программ и мероприятий по модернизации здравоохранения	857 192,3	466 806,8	400 867,0	46,8	85,9
		0923201		Программа модернизации здравоохранения Пермского края в части укрепления материально-технической базы медицинских учреждений за счет средств федерального бюджета	580 184,2	441 795,4	400 867,0	69,1	90,7
			200	Закупка товаров, работ и услуг для государственных нужд	192 452,0	322 224,2	281 295,8	146,2	87,3
			240	Иные закупки товаров, работ и услуг для государственных нужд	192 452,0	322 224,2	281 295,8	146,2	87,3
			500	Межбюджетные трансферты	315 171,3	48 646,4	48 646,4	15,4	100,0
			540	Иные межбюджетные трансферты	315 171,3	48 646,4	48 646,4	15,4	100,0
			600	Предоставление субсидий бюджетным, автономным учреждениям и иным некоммерческим организациям	72 560,9	70 924,7	70 924,7	97,7	100,0
			610	Субсидии бюджетным учреждениям	29 398,7	27 762,5	27 762,5	94,4	100,0
			620	Субсидии автономным учреждениям	43 162,2	43 162,3	43 162,3	100,0	100,0
		0923202		Программа модернизации здравоохранения Пермского края в части внедрения современных информационных систем в здравоохранение за счет средств федерального бюджета	277 008,1	25 011,4	0,0	0,0	0,0
			200	Закупка товаров, работ и услуг для государственных нужд	102 128,3	0,0	0,0	0,0	0,0
			240	Иные закупки товаров, работ и услуг для государственных нужд	102 128,3	0,0	0,0	0,0	0,0
			500	Межбюджетные трансферты	112 152,3	0,0	0,0	0,0	
			540	Иные межбюджетные трансферты	112 152,3	0,0	0,0	0,0	
			600	Предоставление субсидий бюджетным, автономным учреждениям и иным некоммерческим организациям	62 727,5	25 011,4	0,0	0,0	0,0
			610	Субсидии бюджетным учреждениям	55 964,3	21 684,7	0,0	0,0	0,0
			620	Субсидии автономным учреждениям	6 763,2	3 326,8	0,0	0,0	0,0
		1020000		Бюджетные инвестиции в объекты капитального строительства, не включенные в целевые программы	21 660,8	2 000,0	2 000,0	9,2	100,0
		1020200		Строительство объектов общегражданского назначения	21 660,8	2 000,0	2 000,0	9,2	100,0
		1020247		Реконструкция здания пристроя для размещения психиатрического отделения ГУЗ Краевой психоневрологический диспансер «ЛМК-психоневрология», г.Лысьва	21 660,8	2 000,0	2 000,0	9,2	100,0
			400	Бюджетные инвестиции	21 660,8	2 000,0	2 000,0	9,2	100,0
			410	Бюджетные инвестиции в объекты государственной собственности государственным учреждениям	21 660,8	2 000,0	2 000,0	9,2	100,0
		4700000		Больницы, клиники, госпитали, диспансеры, медико-санитарные части	2 827 620,2	1 401 479,5	1 395 586,5	49,4	99,6
		4700200		Высокотехнологичные виды медицинской помощи	0,0	23 357,6	23 357,6		100,0
			600	Предоставление субсидий бюджетным, автономным учреждениям и иным некоммерческим организациям	0,0	23 357,6	23 357,6		100,0
			610	Субсидии бюджетным учреждениям	0,0	23 357,6	23 357,6		100,0
		4709300		Остатки средств на 01.01.2012 по приоритетному региональному проекту "Качественное здравоохранение" учреждений, принятых в государственную собственность	49 506,9	20 449,6	17 449,6	35,2	85,3
			600	Предоставление субсидий бюджетным, автономным учреждениям и иным некоммерческим организациям	49 506,9	20 449,6	17 449,6	35,2	85,3
			610	Субсидии бюджетным учреждениям	33 801,2	11 943,9	8 943,9	26,5	74,9
			620	Субсидии автономным учреждениям	15 705,7	8 505,7	8 505,7	54,2	100,0

1	2	3	4	5	6	7	8	9	10
		4709500		Предоставление услуг по оказанию прочей специализированной медицинской помощи	662 461,5	335 944,6	335 944,6	50,7	100,0
		4709501		Предоставление услуг	662 461,5	335 944,6	335 944,6	50,7	100,0
			600	Предоставление субсидий бюджетным, автономным учреждениям и иным некоммерческим организациям	662 461,5	335 944,6	335 944,6	50,7	100,0
			610	Субсидии бюджетным учреждениям	641 533,8	325 794,7	325 794,7	50,8	100,0
			620	Субсидии автономным учреждениям	20 927,7	10 149,9	10 149,9	48,5	100,0
		4709600		Предоставление услуг по повышению качества услуг в круглосуточных стационарах хирургического профиля	11 866,4	8 024,7	8 024,7	67,6	100,0
		4709601		Предоставление услуг	11 866,4	8 024,7	8 024,7	67,6	100,0
			600	Предоставление субсидий бюджетным, автономным учреждениям и иным некоммерческим организациям	11 866,4	8 024,7	8 024,7	67,6	100,0
			610	Субсидии бюджетным учреждениям	11 866,4	8 024,7	8 024,7	67,6	100,0
		4709700		Пилотный проект, направленный на повышение качества оказания медицинских услуг детскому населению в отделениях стационаров круглосуточного пребывания	11 152,6	5 493,9	5 130,6	46,0	93,4
			600	Предоставление субсидий бюджетным, автономным учреждениям и иным некоммерческим организациям	11 152,6	5 493,9	5 130,6	46,0	93,4
			610	Субсидии бюджетным учреждениям	11 152,6	5 493,9	5 130,6	46,0	93,4
		4709800		Предоставление услуг по оказанию высокотехнологичных видов медицинской помощи	307 062,8	127 023,9	127 023,9	41,4	100,0
		4709801		Предоставление услуг	307 062,8	127 023,9	127 023,9	41,4	100,0
			600	Предоставление субсидий бюджетным, автономным учреждениям и иным некоммерческим организациям	307 062,8	127 023,9	127 023,9	41,4	100,0
			610	Субсидии бюджетным учреждениям	307 062,8	127 023,9	127 023,9	41,4	100,0
		4709900		Предоставление услуг по оказанию специализированной медицинской помощи	1 785 570,0	881 185,3	878 655,5	49,2	99,7
		4709901		Предоставление услуг	1 785 570,0	881 185,3	878 655,5	49,2	99,7
			600	Предоставление субсидий бюджетным, автономным учреждениям и иным некоммерческим организациям	1 785 570,0	881 185,3	878 655,5	49,2	99,7
			610	Субсидии бюджетным учреждениям	1 750 988,1	864 070,6	861 540,9	49,2	99,7
			620	Субсидии автономным учреждениям	34 581,9	17 114,7	17 114,7	49,5	100,0
		5220000		Региональные целевые программы	392 651,0	57 123,9	57 123,9	14,5	100,0
		5221000		Долгосрочная целевая программа «Пожарная безопасность на территории Пермского края, обеспечение нормативного состояния государственных и муниципальных учреждений Пермского края на период 2010-2014 годов»	392 651,0	57 123,9	57 123,9	14,5	100,0
		5221014		Реконструкция помещения для размещения амбулаторной службы и администрации ГУЗ "Краевая психиатрическая больница № 6", г. Чайковский	5 000,0	5 000,0	5 000,0	100,0	100,0
			400	Бюджетные инвестиции	5 000,0	5 000,0	5 000,0	100,0	100,0
			410	Бюджетные инвестиции в объекты государственной собственности государственным учреждениям	5 000,0	5 000,0	5 000,0	100,0	100,0
		5221020		Мероприятия по обеспечению пожарной безопасности	387 651,0	52 123,9	52 123,9	13,4	100,0
			600	Предоставление субсидий бюджетным, автономным учреждениям и иным некоммерческим организациям	387 651,0	52 123,9	52 123,9	13,4	100,0
			610	Субсидии бюджетным учреждениям	349 151,0	50 123,9	50 123,9	14,4	100,0
			620	Субсидии автономным учреждениям	38 500,0	2 000,0	2 000,0	5,2	100,0
	0902			Амбулаторная помощь	925 017,8	825 671,1	768 234,5	83,1	93,0
		4710000		Поликлиники, амбулатории, диагностические центры	220 329,8	105 137,6	102 506,5	46,5	97,5
		4719800		Пилотный проект, направленный на повышение качества предоставляемых амбулаторно-поликлинических услуг, оказываемых государственными учреждениями здравоохранения, финансируемыми из бюджета Пермского края.	71 518,0	35 230,5	35 186,8	49,2	99,9
		4719801		Повышение качества предоставляемых амбулаторно-поликлинических услуг	71 518,0	35 230,5	35 186,8	49,2	99,9
			100	Расходы на выплаты персоналу в целях обеспечения выполнения функций государственными органами, казенными учреждениями	112,9	3 764,9	3 721,1	3 296,0	98,8
			110	Расходы на выплаты персоналу казенных учреждений	112,9	3 764,9	3 721,1	3 296,0	98,8

1	2	3	4	5	6	7	8	9	10
			600	Предоставление субсидий бюджетным, автономным учреждениям и иным некоммерческим организациям	71 405,1	31 465,6	31 465,6	44,1	100,0
			610	Субсидии бюджетным учреждениям	71 329,3	28 939,3	28 939,3	40,6	100,0
			620	Субсидии автономным учреждениям	75,8	2 526,3	2 526,3	3 332,8	100,0
		4719900		Предоставление услуг по оказанию прочей специализированной медицинской помощи	148 811,8	69 907,1	67 319,7	45,2	96,3
		4719901		Предоставление услуг	148 811,8	69 907,1	67 319,7	45,2	96,3
			100	Расходы на выплаты персоналу в целях обеспечения выполнения функций государственными органами, казенными учреждениями	64 053,4	26 831,7	26 824,1	41,9	100,0
			110	Расходы на выплаты персоналу казенных учреждений	64 053,4	26 831,7	26 824,1	41,9	100,0
			200	Закупка товаров, работ и услуг для государственных нужд	53 602,3	25 732,1	23 410,0	43,7	91,0
			240	Иные закупки товаров, работ и услуг для государственных нужд	53 602,3	25 732,1	23 410,0	43,7	91,0
			600	Предоставление субсидий бюджетным, автономным учреждениям и иным некоммерческим организациям	24 316,1	14 210,3	14 210,3	58,4	100,0
			610	Субсидии бюджетным учреждениям	24 316,1	14 210,3	14 210,3	58,4	100,0
			800	Иные бюджетные ассигнования	6 840,0	3 133,1	2 875,3	42,0	91,8
			850	Уплата налогов, сборов и иных обязательных платежей в бюджетную систему Российской Федерации	6 840,0	3 133,1	2 875,3	42,0	91,8
		5050000		Социальная помощь	0,0	233 758,9	218 710,3		93,6
		5050302		Оказание отдельным категориям граждан государственной медицинской помощи по обеспечению лекарственными средствами	0,0	233 758,9	218 710,3		93,6
			300	Социальное обеспечение и иные выплаты населению	0,0	233 758,9	218 710,3		93,6
			320	Социальные выплаты гражданам, кроме публичных нормативных социальных выплат	0,0	233 758,9	218 710,3		93,6
		5200000		Иные безвозмездные и безвозвратные перечисления	704 688,0	486 774,6	447 017,8	63,4	91,8
		5201800		Денежные выплаты медицинскому персоналу фельдшерско-акушерских пунктов, врачам, фельдшерам и медицинским сестрам скорой медицинской помощи	251 827,0	125 913,5	125 500,6	49,8	99,7
			500	Межбюджетные трансферты	245 612,9	122 806,5	122 393,6	49,8	99,7
			530	Субвенции	245 612,9	122 806,5	122 393,6	49,8	99,7
			600	Предоставление субсидий бюджетным, автономным учреждениям и иным некоммерческим организациям	6 214,1	3 107,1	3 107,0	50,0	100,0
			610	Субсидии бюджетным учреждениям	6 214,1	3 107,1	3 107,0	50,0	100,0
		5202000		Отдельные полномочия в области лекарственного обеспечения	0,0	134 430,6	108 013,5		80,3
			300	Социальное обеспечение и иные выплаты населению	0,0	134 430,6	108 013,5		80,3
			320	Социальные выплаты гражданам, кроме публичных нормативных социальных выплат	0,0	134 430,6	108 013,5		80,3
		5202100		Финансовое обеспечение оказания дополнительной медицинской помощи, оказываемой врачами-терапевтами участковыми, врачами-педиатрами участковыми, врачами общей практики (семейными врачами), медицинскими сестрами участковыми врачей-терапевтов участковых, врачей-педиатров участковых, медицинскими сестрами врачей общей практики (семейных врачей)	452 861,0	226 430,5	213 503,8	47,1	94,3
			500	Межбюджетные трансферты	452 861,0	226 430,5	213 503,8	47,1	94,3
			580	Межбюджетные трансферты бюджетам территориальных фондов обязательного медицинского страхования	452 861,0	226 430,5	213 503,8	47,1	94,3
	0905			Санаторно-оздоровительная помощь	152 179,4	76 672,1	76 672,1	50,4	100,0
		4730000		Санатории для больных туберкулезом	148 679,4	73 672,1	73 672,1	49,6	100,0
		4739900		Предоставление услуг по оказанию медицинской помощи в санаториях для больных туберкулезом	148 679,4	73 672,1	73 672,1	49,6	100,0
		4739901		Предоставление услуг	148 679,4	73 672,1	73 672,1	49,6	100,0
			600	Предоставление субсидий бюджетным, автономным учреждениям и иным некоммерческим организациям	148 679,4	73 672,1	73 672,1	49,6	100,0
			610	Субсидии бюджетным учреждениям	148 679,4	73 672,1	73 672,1	49,6	100,0
		5220000		Региональные целевые программы	3 500,0	3 000,0	3 000,0	85,7	100,0

1	2	3	4	5	6	7	8	9	10
		5221000		Долгосрочная целевая программа «Пожарная безопасность на территории Пермского края, обеспечение нормативного состояния государственных и муниципальных учреждений Пермского края на период 2010-2014 годов»	3 500,0	3 000,0	3 000,0	85,7	100,0
		5221020		Мероприятия по обеспечению пожарной безопасности	3 500,0	3 000,0	3 000,0	85,7	100,0
			600	Предоставление субсидий бюджетным, автономным учреждениям и иным некоммерческим организациям	3 500,0	3 000,0	3 000,0	85,7	100,0
			610	Субсидии бюджетным учреждениям	3 500,0	3 000,0	3 000,0	85,7	100,0
	0906			Заготовка, переработка, хранение и обеспечение безопасности донорской крови и её компонентов	212 334,2	102 568,8	102 568,8	48,3	100,0
		4720000		Станции переливания крови	177 969,5	87 502,3	87 502,3	49,2	100,0
		4729900		Предоставление услуг по обеспечению донорской кровью и ее компонентами	177 969,5	87 502,3	87 502,3	49,2	100,0
		4729901		Предоставление услуг	177 969,5	87 502,3	87 502,3	49,2	100,0
			600	Предоставление субсидий бюджетным, автономным учреждениям и иным некоммерческим организациям	177 969,5	87 502,3	87 502,3	49,2	100,0
			610	Субсидии бюджетным учреждениям	177 969,5	87 502,3	87 502,3	49,2	100,0
		5210000		Межбюджетные трансферты	34 364,7	15 066,4	15 066,4	43,8	100,0
		5210200		Финансовое обеспечение переданных органам местного самоуправления государственных полномочий	34 364,7	15 066,4	15 066,4	43,8	100,0
		5210208		Обеспечение донорской кровью и её компонентами муниципальных учреждений здравоохранения	34 364,7	15 066,4	15 066,4	43,8	100,0
			500	Межбюджетные трансферты	34 364,7	15 066,4	15 066,4	43,8	100,0
			530	Субвенции	34 364,7	15 066,4	15 066,4	43,8	100,0
	0909			Другие вопросы в области здравоохранения	14 387 766,1	7 115 842,3	7 080 349,5	49,2	99,5
		0010000		Руководство и управление в сфере установленных функций	3 888,0	1 850,9	1 666,7	42,9	90,0
		0014900		Осуществление полномочий РФ по контролю, надзору, и выдаче лицензий в области охраны здоровья граждан	3 888,0	1 850,9	1 666,7	42,9	90,0
			100	Расходы на выплаты персоналу в целях обеспечения выполнения функций государственными органами, казенными учреждениями	2 557,6	1 240,0	1 239,7	48,5	100,0
			120	Расходы на выплаты персоналу государственных органов	2 557,6	1 240,0	1 239,7	48,5	100,0
			200	Закупка товаров, работ и услуг для государственных нужд	1 330,4	610,9	427,0	32,1	69,9
			240	Иные закупки товаров, работ и услуг для государственных нужд	1 330,4	610,9	427,0	32,1	69,9
		0020000		Руководство и управление в сфере установленных функций органов государственной власти	62 442,1	37 371,7	30 172,8	48,3	80,7
		0020400		Центральный аппарат	62 442,1	37 371,7	30 172,8	48,3	80,7
			100	Расходы на выплаты персоналу в целях обеспечения выполнения функций государственными органами, казенными учреждениями	45 778,0	29 010,5	25 725,3	56,2	88,7
			120	Расходы на выплаты персоналу государственных органов	45 778,0	29 010,5	25 725,3	56,2	88,7
			200	Закупка товаров, работ и услуг для государственных нужд	16 278,1	8 159,2	4 441,2	27,3	54,4
			240	Иные закупки товаров, работ и услуг для государственных нужд	16 278,1	8 159,2	4 441,2	27,3	54,4
			800	Иные бюджетные ассигнования	386,0	202,0	6,2	1,6	3,1
			850	Уплата налогов, сборов и иных обязательных платежей в бюджетную систему Российской Федерации	386,0	202,0	6,2	1,6	3,1
		1005900		Федеральная целевая программа "Повышение безопасности дорожного движения в 2006-2012 годах	0,0	10 000,0	9 980,0		99,8
			200	Закупка товаров, работ и услуг для государственных нужд	0,0	10 000,0	9 980,0		99,8
			240	Иные закупки товаров, работ и услуг для государственных нужд	0,0	10 000,0	9 980,0		99,8
		4690000		Предоставление услуг в сфере здравоохранения	303 392,2	143 568,9	129 903,9	42,8	90,5
		4699700		Предоставление услуг по организации хранения материальных ценностей мобилизационного резерва	43 502,9	19 924,5	19 145,0	44,0	96,1
		4699701		Предоставление услуг	43 502,9	19 924,5	19 145,0	44,0	96,1
			100	Расходы на выплаты персоналу в целях обеспечения выполнения функций государственными органами, казенными учреждениями	18 412,9	7 485,8	7 350,0	39,9	98,2

1	2	3	4	5	6	7	8	9	10
			110	Расходы на выплаты персоналу казенных учреждений	18 412,9	7 485,8	7 350,0	39,9	98,2
			200	Закупка товаров, работ и услуг для государственных нужд	23 713,3	11 666,8	11 024,6	46,5	94,5
			240	Иные закупки товаров, работ и услуг для государственных нужд	23 713,3	11 666,8	11 024,6	46,5	94,5
			800	Иные бюджетные ассигнования	1 376,7	771,9	770,4	56,0	99,8
			850	Уплата налогов, сборов и иных обязательных платежей в бюджетную систему Российской Федерации	1 376,7	771,9	770,4	56,0	99,8
		4699900		Предоставление услуг в сфере здравоохранения	259 889,3	123 644,4	110 758,9	42,6	89,6
		4699901		Предоставление услуг	259 889,3	123 644,4	110 758,9	42,6	89,6
			100	Расходы на выплаты персоналу в целях обеспечения выполнения функций государственными органами, казенными учреждениями	153 537,4	66 727,6	65 736,9	42,8	98,5
			110	Расходы на выплаты персоналу казенных учреждений	153 537,4	66 727,6	65 736,9	42,8	98,5
			200	Закупка товаров, работ и услуг для государственных нужд	55 779,0	31 684,8	20 272,2	36,3	64,0
			240	Иные закупки товаров, работ и услуг для государственных нужд	55 779,0	31 684,8	20 272,2	36,3	64,0
			600	Предоставление субсидий бюджетным, автономным учреждениям и иным некоммерческим организациям	47 013,1	23 315,0	23 315,0	49,6	100,0
			610	Субсидии бюджетным учреждениям	28 449,3	3 978,0	3 978,0	14,0	100,0
			620	Субсидии автономным учреждениям	18 563,8	19 337,1	19 337,1	104,2	100,0
			800	Иные бюджетные ассигнования	3 559,8	1 916,9	1 434,8	40,3	74,9
			850	Уплата налогов, сборов и иных обязательных платежей в бюджетную систему Российской Федерации	3 559,8	1 916,9	1 434,8	40,3	74,9
		4850000		Реализация государственных функций в области здравоохранения	1 328 117,8	540 065,5	530 771,1	40,0	98,3
		4850100		Предоставление услуг по проведению краевых мероприятий в сфере здравоохранения	519 801,7	214 306,7	205 168,6	39,5	95,7
			200	Закупка товаров, работ и услуг для государственных нужд	519 651,7	214 156,7	205 138,6	39,5	95,8
			240	Иные закупки товаров, работ и услуг для государственных нужд	519 651,7	214 156,7	205 138,6	39,5	95,8
			300	Социальное обеспечение и иные выплаты населению	150,0	150,0	30,0	20,0	20,0
			320	Социальные выплаты гражданам, кроме публичных нормативных социальных выплат	150,0	150,0	30,0	20,0	20,0
		4850300		Расходы по обеспечению лекарственными средствами льготных категорий граждан в соответствии с Постановлением Правительства Российской Федерации от 20.07.1994 № 890	534 975,1	224 850,0	224 849,5	42,0	100,0
			300	Социальное обеспечение и иные выплаты населению	534 975,1	224 850,0	224 849,5	42,0	100,0
			320	Социальные выплаты гражданам, кроме публичных нормативных социальных выплат	534 975,1	224 850,0	224 849,5	42,0	100,0
		4851400		Осуществление организационных мероприятий по обеспечению граждан лекарственными средствами, предназначенными для лечения больных злокачественными новообразованиями лимфоидной, кроветворной и родственных им тканей, гемофилией, муковисцидозом, гипофизарным нанизмом, болезнью Гоше, рассеянным склерозом, а также после трансплантации органов и (или) тканей	0,0	10 000,0	10 000,0		100,0
			200	Закупка товаров, работ и услуг для государственных нужд	0,0	10 000,0	10 000,0		100,0
			240	Иные закупки товаров, работ и услуг для государственных нужд	0,0	10 000,0	10 000,0		100,0
		4859400		Предоставление прочих услуг	1 128,6	1 128,6	1 128,6	100,0	100,0
			200	Закупка товаров, работ и услуг для государственных нужд	1 128,6	1 128,6	1 128,6	100,0	100,0
			240	Иные закупки товаров, работ и услуг для государственных нужд	1 128,6	1 128,6	1 128,6	100,0	100,0
		4859500		Предоставление денежных выплат медицинским работникам участковых служб медицинских организаций иных форм собственности	22 212,4	10 780,2	10 779,8	48,5	100,0
			800	Иные бюджетные ассигнования	22 212,4	10 780,2	10 779,8	48,5	100,0
			810	Субсидии юридическим лицам (кроме государственных учреждений) и физическим лицам - производителям товаров, работ, услуг	22 212,4	10 780,2	10 779,8	48,5	100,0

1	2	3	4	5	6	7	8	9	10
		4859600		Предоставление субсидии страховым организациям в рамках реализации пилотного проекта «Добровольное медицинское страхование»	250 000,0	79 000,0	78 844,5	31,5	99,8
			800	Иные бюджетные ассигнования	250 000,0	79 000,0	78 844,5	31,5	99,8
			810	Субсидии юридическим лицам (кроме государственных учреждений) и физическим лицам - производителям товаров, работ, услуг	250 000,0	79 000,0	78 844,5	31,5	99,8
		4860000		Дом ребенка	78 689,9	36 677,3	34 428,5	43,8	93,9
		4869900		Предоставление услуг по обеспечению социальной поддержки детей-сирот и детей, оставшихся без попечения родителей с рождения до 4 лет, в домах ребенка	78 689,9	36 677,3	34 428,5	43,8	93,9
		4869901		Предоставление услуг	78 689,9	36 677,3	34 428,5	43,8	93,9
			100	Расходы на выплаты персоналу в целях обеспечения выполнения функций государственными органами, казенными учреждениями	50 827,0	23 231,1	22 591,7	44,4	97,2
			110	Расходы на выплаты персоналу казенных учреждений	50 827,0	23 231,1	22 591,7	44,4	97,2
			200	Закупка товаров, работ и услуг для государственных нужд	25 664,3	12 336,9	10 753,9	41,9	87,2
			240	Иные закупки товаров, работ и услуг для государственных нужд	25 664,3	12 336,9	10 753,9	41,9	87,2
			800	Иные бюджетные ассигнования	2 198,6	1 109,3	1 082,8	49,3	97,6
			850	Уплата налогов, сборов и иных обязательных платежей в бюджетную систему Российской Федерации	2 198,6	1 109,3	1 082,8	49,3	97,6
		5050000		Социальная помощь	0,0	43 000,0	43 000,0		100,0
		5051700		Федеральный закон от 29 ноября 2010 года № 326-ФЗ "Об обязательном медицинском страховании в Российской Федерации"	0,0	43 000,0	43 000,0		100,0
		5051703		Единовременные компенсационные выплаты медицинским работникам	0,0	43 000,0	43 000,0		100,0
			300	Социальное обеспечение и иные выплаты населению	0,0	43 000,0	43 000,0		100,0
			310	Публичные нормативные социальные выплаты гражданам	0,0	43 000,0	43 000,0		100,0
		5210000		Межбюджетные трансферты	2 873 873,7	1 424 231,0	1 423 349,5	49,5	99,9
		5210100		Софинансирование расходных обязательств по исполнению полномочий органов местного самоуправления по вопросам местного значения	0,0	62 871,0	61 989,5		98,6
		5210102		Реализация региональных проектов	0,0	62 871,0	61 989,5		98,6
			500	Межбюджетные трансферты	0,0	62 871,0	61 989,5		98,6
			520	Субсидии	0,0	62 871,0	61 989,5		98,6
		5210200		Финансовое обеспечение переданных органам местного самоуправления государственных полномочий	2 873 873,7	1 361 360,0	1 361 360,0	47,4	100,0
		5210210		Оплата проезда пациентов, проживающих в г. Перми, за пределы Пермского края в федеральные специализированные медицинские организации и иные государственные и муниципальные учреждения здравоохранения для лечения и обследования	4 800,0	2 179,0	2 179,0	45,4	100,0
			500	Межбюджетные трансферты	4 800,0	2 179,0	2 179,0	45,4	100,0
			530	Субвенции	4 800,0	2 179,0	2 179,0	45,4	100,0
		5210228		Организация оказания медицинской помощи на территории Пермского края	2 869 073,7	1 359 181,0	1 359 181,0	47,4	100,0
			500	Межбюджетные трансферты	2 869 073,7	1 359 181,0	1 359 181,0	47,4	100,0
			530	Субвенции	2 869 073,7	1 359 181,0	1 359 181,0	47,4	100,0
		5220000		Региональные целевые программы	1 374 835,1	665 460,0	663 460,0	48,3	99,7
		5220600		Долгосрочная целевая программа "Семья и дети Пермского края на 2011-2015 годы"	18 867,0	100,0	100,0	0,5	100,0
			200	Закупка товаров, работ и услуг для государственных нужд	18 867,0	100,0	100,0	0,5	100,0
			240	Иные закупки товаров, работ и услуг для государственных нужд	18 867,0	100,0	100,0	0,5	100,0
		5221000		Долгосрочная целевая программа «Пожарная безопасность на территории Пермского края, обеспечение нормативного состояния государственных и муниципальных учреждений Пермского края на период 2010-2014 годов»	742 475,0	629 263,0	627 263,0	84,5	99,7
		5221020		Мероприятия по обеспечению пожарной безопасности	742 475,0	629 263,0	627 263,0	84,5	99,7
			200	Закупка товаров, работ и услуг для государственных нужд	5 500,0	2 560,4	560,4	10,2	21,9
			240	Иные закупки товаров, работ и услуг для государственных нужд	5 500,0	2 560,4	560,4	10,2	21,9

1	2	3	4	5	6	7	8	9	10
			500	Межбюджетные трансферты	736 975,0	626 702,7	626 702,6	85,0	100,0
			540	Иные межбюджетные трансферты	736 975,0	626 702,7	626 702,6	85,0	100,0
		5222600		Долгосрочная целевая программа "Противодействие наркомании и незаконному обороту наркотических средств, профилактика потребления психоактивных веществ на территории Пермского края на 2012-2015 годы"	2 281,3	0,0	0,0	0,0	
			200	Закупка товаров, работ и услуг для государственных нужд	2 281,3	0,0	0,0	0,0	
			240	Иные закупки товаров, работ и услуг для государственных нужд	2 281,3	0,0	0,0	0,0	
		5223500		Долгосрочная целевая программа «Повышение безопасности дорожного движения в Пермском крае на 2009-2012 годы»	10 463,9	0,0	0,0	0,0	
			200	Закупка товаров, работ и услуг для государственных нужд	10 463,9	0,0	0,0	0,0	
			240	Иные закупки товаров, работ и услуг для государственных нужд	10 463,9	0,0	0,0	0,0	
		5223700		Долгосрочная целевая программа "Комплексная реабилитация участников боевых действий и контртеррористических операций, а также членов их семей, проживающих на территории Пермского края, на 2011-2013 годы"	800,0	0,0	0,0	0,0	
			200	Закупка товаров, работ и услуг для государственных нужд	800,0	0,0	0,0	0,0	
			240	Иные закупки товаров, работ и услуг для государственных нужд	800,0	0,0	0,0	0,0	
		5224100		Долгосрочная целевая программа «Совершенствование оказания медицинской помощи больным с сосудистыми заболеваниями и онкологическим больным в 2011-2013 годах»	599 947,9	36 097,0	36 097,0	6,0	100,0
			200	Закупка товаров, работ и услуг для государственных нужд	599 947,9	36 097,0	36 097,0	6,0	100,0
			240	Иные закупки товаров, работ и услуг для государственных нужд	599 947,9	36 097,0	36 097,0	6,0	100,0
		5250000		Ведомственные целевые программы	27 790,8	0,0	0,0	0,0	
		5250700		Ведомственная целевая программа "Предупреждение распространения заболевания, вызываемого вирусом иммунодефицита человека (ВИЧ-инфекция) на территории Пермского края на 2012 год"	13 873,0	0,0	0,0	0,0	
			200	Закупка товаров, работ и услуг для государственных нужд	13 873,0	0,0	0,0	0,0	
			240	Иные закупки товаров, работ и услуг для государственных нужд	13 873,0	0,0	0,0	0,0	
		5250800		Ведомственная целевая программа "Неотложные меры борьбы с туберкулезом в Пермском крае на 2012 год"	9 417,8	0,0	0,0	0,0	
			200	Закупка товаров, работ и услуг для государственных нужд	9 417,8	0,0	0,0	0,0	
			240	Иные закупки товаров, работ и услуг для государственных нужд	9 417,8	0,0	0,0	0,0	
		5250900		Ведомственная целевая программа «Предупреждение и борьба с заболеваниями социального характера в Пермском крае на 2012 год»	4 500,0	0,0	0,0	0,0	
			200	Закупка товаров, работ и услуг для государственных нужд	4 500,0	0,0	0,0	0,0	
			240	Иные закупки товаров, работ и услуг для государственных нужд	4 500,0	0,0	0,0	0,0	
		7710000		Территориальная программа обязательного медицинского страхования	8 334 736,5	4 213 617,0	4 213 617,0	50,6	100,0
		7710100		Обязательное медицинское страхование неработающего населения	8 334 736,5	4 213 617,0	4 213 617,0	50,6	100,0
			500	Межбюджетные трансферты	8 334 736,5	1 450 000,0	1 450 000,0	17,4	100,0
			560	Межбюджетные трансферты бюджету Федерального фонда обязательного медицинского страхования	5 527 234,0	0,0	0,0	0,0	
			580	Межбюджетные трансферты бюджетам территориальных фондов обязательного медицинского страхования	2 807 502,5	1 450 000,0	1 450 000,0	51,6	100,0
			800	Иные бюджетные ассигнования	0,0	2 763 617,0	2 763 617,0		100,0
			850	Уплата налогов, сборов и иных обязательных платежей в бюджетную систему Российской Федерации	0,0	2 763 617,0	2 763 617,0		100,0
	1000			СОЦИАЛЬНАЯ ПОЛИТИКА	26 064,3	1 818,2	1 313,4	5,0	72,2
	1003			Социальное обеспечение населения	26 064,3	1 818,2	1 313,4	5,0	72,2
		5050000		Социальная помощь	26 064,3	1 818,2	1 313,4	5,0	72,2

1	2	3	4	5	6	7	8	9	10
		5053300		Реализация мер социальной поддержки отдельных категорий граждан (труженики тыла)	1 772,2	47,4	0,0	0,0	0,0
		5053302		Предоставление мер социальной поддержки по обеспечению лекарственными средствами (труженики тыла)	1 772,2	47,4	0,0	0,0	0,0
			300	Социальное обеспечение и иные выплаты населению	1 772,2	47,4	0,0	0,0	0,0
			320	Социальные выплаты гражданам, кроме публичных нормативных социальных выплат	1 772,2	47,4	0,0	0,0	0,0
		5054000		Предоставление социальных выплат на приобретение (строительство) жилых помещений иногородним работникам, привлеченным для работы в Федеральный центр сердечно-сосудистой хирургии	17 264,2	0,0	0,0	0,0	
			300	Социальное обеспечение и иные выплаты населению	17 264,2	0,0	0,0	0,0	
			320	Социальные выплаты гражданам, кроме публичных нормативных социальных выплат	17 264,2	0,0	0,0	0,0	
		5055100		Закон Пермской области от 30.11.2004 № 1845-395 «О социальной поддержке отдельных категорий граждан, работающих и проживающих в сельской местности и поселках городского типа (рабочих поселках), по оплате жилищно-коммунальных услуг»	3 481,1	1 659,7	1 313,4	37,7	79,1
			300	Социальное обеспечение и иные выплаты населению	3 481,1	1 659,7	1 313,4	37,7	79,1
			310	Публичные нормативные социальные выплаты гражданам	3 481,1	1 659,7	1 313,4	37,7	79,1
		5055500		Реализация мер социальной поддержки отдельных категорий граждан (реабилитированные лица и лица, признанные пострадавшими от политических репрессий)	3 546,8	111,1	0,0	0,0	0,0
		5055536		Предоставление мер социальной поддержки по обеспечению лекарственными средствами (реабилитированные лица)	3 546,8	111,1	0,0	0,0	0,0
			300	Социальное обеспечение и иные выплаты населению	3 546,8	111,1	0,0	0,0	0,0
			320	Социальные выплаты гражданам, кроме публичных нормативных социальных выплат	3 546,8	111,1	0,0	0,0	0,0
821				Агентство информационного развития Пермского края	372 606,7	138 456,3	78 855,3	21,2	57,0
	0100			ОБЩЕГОСУДАРСТВЕННЫЕ ВОПРОСЫ	372 606,7	138 456,3	78 855,3	21,2	57,0
	0113			Другие общегосударственные вопросы	372 606,7	138 456,3	78 855,3	21,2	57,0
		0020000		Руководство и управление в сфере установленных функций органов государственной власти	208 316,7	110 798,1	57 600,6	27,7	52,0
		0020400		Центральный аппарат	158 316,7	60 798,1	38 443,6	24,3	63,2
			100	Расходы на выплаты персоналу в целях обеспечения выполнения функций государственными органами, казенными учреждениями	3 314,8	2 336,7	2 012,8	60,7	86,1
			120	Расходы на выплаты персоналу государственных органов	3 314,8	2 336,7	2 012,8	60,7	86,1
			200	Закупка товаров, работ и услуг для государственных нужд	153 761,8	57 709,0	35 713,8	23,2	61,9
			240	Иные закупки товаров, работ и услуг для государственных нужд	153 761,8	57 709,0	35 713,8	23,2	61,9
			800	Иные бюджетные ассигнования	1 240,1	752,5	716,9	57,8	95,3
			850	Уплата налогов, сборов и иных обязательных платежей в бюджетную систему Российской Федерации	1 240,1	752,5	716,9	57,8	95,3
		0023500		Предоставление услуги по организации централизованного предоставления государственных услуг на территории Пермского края по принципу «одного окна»	50 000,0	50 000,0	19 157,0	38,3	38,3
			600	Предоставление субсидий бюджетным, автономным учреждениям и иным некоммерческим организациям	50 000,0	50 000,0	19 157,0	38,3	38,3
			620	Субсидии автономным учреждениям	50 000,0	50 000,0	19 157,0	38,3	38,3
		0920000		Реализация государственных функций, связанных с общегосударственным управлением	164 290,0	27 658,2	21 254,8	12,9	76,8
		0920100		Выполнение других обязательств государства	31 700,0	18 000,0	11 596,7	36,6	64,4

1	2	3	4	5	6	7	8	9	10
		0920150		Внедрение информационной системы исполнительных органов государственной власти Пермского края на базе ERP	31 700,0	18 000,0	11 596,7	36,6	64,4
			200	Закупка товаров, работ и услуг для государственных нужд	31 700,0	18 000,0	11 596,7	36,6	64,4
			240	Иные закупки товаров, работ и услуг для государственных нужд	31 700,0	18 000,0	11 596,7	36,6	64,4
		0923300		Программа Правительства Пермского края по повышению эффективности бюджетных расходов на период до 2013 года	132 590,0	9 658,2	9 658,0	7,3	100,0
			200	Закупка товаров, работ и услуг для государственных нужд	82 590,0	9 658,2	9 658,0	11,7	100,0
			240	Иные закупки товаров, работ и услуг для государственных нужд	82 590,0	9 658,2	9 658,0	11,7	100,0
			400	Бюджетные инвестиции	50 000,0	0,0	0,0	0,0	
			450	Бюджетные инвестиции иным юридическим лицам	50 000,0	0,0	0,0	0,0	
824				Агентство по управлению государственными учреждениями Пермского края	6 414 461,3	3 298 554,8	2 902 511,5	45,2	88,0
	0100			ОБЩЕГОСУДАРСТВЕННЫЕ ВОПРОСЫ	20 841,2	10 799,6	9 827,2	47,2	91,0
	0113			Другие общегосударственные вопросы	20 841,2	10 799,6	9 827,2	47,2	91,0
		0020000		Руководство и управление в сфере установленных функций органов государственной власти	20 841,2	10 799,6	9 827,2	47,2	91,0
		0020400		Центральный аппарат	20 841,2	10 799,6	9 827,2	47,2	91,0
			100	Расходы на выплаты персоналу в целях обеспечения выполнения функций государственными органами, казенными учреждениями	16 763,9	8 974,2	8 966,3	53,5	99,9
			120	Расходы на выплаты персоналу государственных органов	16 763,9	8 974,2	8 966,3	53,5	99,9
			200	Закупка товаров, работ и услуг для государственных нужд	3 998,8	1 796,8	847,3	21,2	47,2
			240	Иные закупки товаров, работ и услуг для государственных нужд	3 998,8	1 796,8	847,3	21,2	47,2
			800	Иные бюджетные ассигнования	78,5	28,5	13,5	17,3	47,5
			850	Уплата налогов, сборов и иных обязательных платежей в бюджетную систему Российской Федерации	78,5	28,5	13,5	17,3	47,5
	0500			ЖИЛИЩНО-КОММУНАЛЬНОЕ ХОЗЯЙСТВО	25 619,3	0,0	0,0	0,0	
	0501			Жилищное хозяйство	20 696,4	0,0	0,0	0,0	
		1020000		Бюджетные инвестиции в объекты капитального строительства, не включенные в целевые программы	20 696,4	0,0	0,0	0,0	
		1020200		Строительство объектов общегражданского назначения	20 696,4	0,0	0,0	0,0	
		1020235		Жилой дом по ул. Горького, 5 для работников ГКУ «Пермский государственный орден Трудового Красного знамени академический театр оперы и балета им. П.И. Чайковского», г.Пермь	20 696,4	0,0	0,0	0,0	
			400	Бюджетные инвестиции	20 696,4	0,0	0,0	0,0	
			410	Бюджетные инвестиции в объекты государственной собственности государственным учреждениям	20 696,4	0,0	0,0	0,0	
	0502			Коммунальное хозяйство	683,2	0,0	0,0	0,0	
		5220000		Региональные целевые программы	683,2	0,0	0,0	0,0	
		5223600		Долгосрочная целевая программа «Энергосбережение и повышение энергетической эффективности в Пермском крае на 2010 - 2020 годы»	683,2	0,0	0,0	0,0	
			600	Предоставление субсидий бюджетным, автономным учреждениям и иным некоммерческим организациям	683,2	0,0	0,0	0,0	
			610	Субсидии бюджетным учреждениям	683,2	0,0	0,0	0,0	
	0505			Другие вопросы в области жилищно-коммунального хозяйства	4 239,7	0,0	0,0	0,0	
		5220000		Региональные целевые программы	4 239,7	0,0	0,0	0,0	
		5223600		Долгосрочная целевая программа «Энергосбережение и повышение энергетической эффективности в Пермском крае на 2010 - 2020 годы»	4 239,7	0,0	0,0	0,0	
			600	Предоставление субсидий бюджетным, автономным учреждениям и иным некоммерческим организациям	4 239,7	0,0	0,0	0,0	
			610	Субсидии бюджетным учреждениям	3 680,6	0,0	0,0	0,0	
			620	Субсидии автономным учреждениям	559,1	0,0	0,0	0,0	
	0700			ОБРАЗОВАНИЕ	3 888 968,3	2 161 634,2	1 980 176,9	50,9	91,6
	0702			Общее образование	458 497,9	256 595,7	243 586,4	53,1	94,9
		4230000		Учреждения по внешкольной работе с детьми	244 780,5	140 220,7	129 927,2	53,1	92,7

1	2	3	4	5	6	7	8	9	10
		4230200		Субсидия на оказание государственной услуги по дополнительному образованию детей в учреждениях спортивной и не спортивной направленности	160 846,2	96 114,1	91 847,9	57,1	95,6
			600	Предоставление субсидий бюджетным, автономным учреждениям и иным некоммерческим организациям	160 846,2	96 114,1	91 847,9	57,1	95,6
			620	Субсидии автономным учреждениям	160 846,2	96 114,1	91 847,9	57,1	95,6
		4239900		Предоставление услуги по дополнительному образованию детей	83 934,3	44 106,6	38 079,4	45,4	86,3
		4239901		Предоставление услуги	83 934,3	44 106,6	38 079,4	45,4	86,3
			600	Предоставление субсидий бюджетным, автономным учреждениям и иным некоммерческим организациям	83 934,3	44 106,6	38 079,4	45,4	86,3
			610	Субсидии бюджетным учреждениям	83 934,3	44 106,6	38 079,4	45,4	86,3
		4330000		Специальные (коррекционные) учреждения	212 698,1	115 865,3	113 151,6	53,2	97,7
		4339900		Предоставление услуги по общеобразовательным программам для обучающихся, воспитанников с ограниченными возможностями здоровья	212 698,1	115 865,3	113 151,6	53,2	97,7
		4339901		Предоставление услуги	212 698,1	115 865,3	113 151,6	53,2	97,7
			100	Расходы на выплаты персоналу в целях обеспечения выполнения функций государственными органами, казенными учреждениями	46 277,6	21 947,5	20 711,2	44,8	94,4
			110	Расходы на выплаты персоналу казенных учреждений	46 277,6	21 947,5	20 711,2	44,8	94,4
			200	Закупка товаров, работ и услуг для государственных нужд	23 760,6	13 125,1	11 714,4	49,3	89,3
			240	Иные закупки товаров, работ и услуг для государственных нужд	23 760,6	13 125,1	11 714,4	49,3	89,3
			600	Предоставление субсидий бюджетным, автономным учреждениям и иным некоммерческим организациям	140 279,3	79 334,8	79 334,8	56,6	100,0
			610	Субсидии бюджетным учреждениям	140 279,3	79 334,8	79 334,8	56,6	100,0
			800	Иные бюджетные ассигнования	2 380,6	1 458,0	1 391,1	58,4	95,4
			850	Уплата налогов, сборов и иных обязательных платежей в бюджетную систему Российской Федерации	2 380,6	1 458,0	1 391,1	58,4	95,4
		5200000		Иные безвозмездные и безвозвратные перечисления	1 019,3	509,7	507,6	49,8	99,6
		5200900		Ежемесячное денежное вознаграждение за классное руководство	1 019,3	509,7	507,6	49,8	99,6
			100	Расходы на выплаты персоналу в целях обеспечения выполнения функций государственными органами, казенными учреждениями	167,7	56,1	54,1	32,3	96,4
			110	Расходы на выплаты персоналу казенных учреждений	167,7	56,1	54,1	32,3	96,4
			600	Предоставление субсидий бюджетным, автономным учреждениям и иным некоммерческим организациям	851,6	453,5	453,5	53,3	100,0
			610	Субсидии бюджетным учреждениям	851,6	453,5	453,5	53,3	100,0
	0703			Начальное профессиональное образование	770 715,3	443 396,2	410 519,2	53,3	92,6
		4250000		Профессионально-технические училища	703 353,1	404 360,2	371 483,2	52,8	91,9
		4250200		Субсидия на оказание государственной услуги по предоставлению начального профессионального образования	32 251,4	19 119,1	19 119,1	59,3	100,0
			600	Предоставление субсидий бюджетным, автономным учреждениям и иным некоммерческим организациям	32 251,4	19 119,1	19 119,1	59,3	100,0
			620	Субсидии автономным учреждениям	32 251,4	19 119,1	19 119,1	59,3	100,0
		4259900		Предоставление услуги по начальному профессиональному образованию	671 101,7	385 241,1	352 364,1	52,5	91,5
		4259901		Предоставление услуги	671 101,7	385 241,1	352 364,1	52,5	91,5
			600	Предоставление субсидий бюджетным, автономным учреждениям и иным некоммерческим организациям	671 101,7	385 241,1	352 364,1	52,5	91,5
			610	Субсидии бюджетным учреждениям	671 101,7	385 241,1	352 364,1	52,5	91,5
		4260000		Специальные профессионально-технические училища	67 362,2	39 036,0	39 036,0	57,9	100,0
		4269900		Предоставление услуги по специальным общеобразовательным программам и программам начального профессионального образования	67 362,2	39 036,0	39 036,0	57,9	100,0
		4269901		Предоставление услуги	67 362,2	39 036,0	39 036,0	57,9	100,0
			600	Предоставление субсидий бюджетным, автономным учреждениям и иным некоммерческим организациям	67 362,2	39 036,0	39 036,0	57,9	100,0
			610	Субсидии бюджетным учреждениям	67 362,2	39 036,0	39 036,0	57,9	100,0
	0704			Среднее профессиональное образование	2 163 083,4	1 203 546,5	1 069 030,4	49,4	88,8
		4270000		Средние специальные учебные заведения	2 163 083,4	1 203 546,5	1 069 030,4	49,4	88,8

1	2	3	4	5	6	7	8	9	10
		4270200		Субсидия на оказание государственной услуги по предоставлению среднего профессионального образования	141 069,2	168 380,0	144 368,8	102,3	85,7
			600	Предоставление субсидий бюджетным, автономным учреждениям и иным некоммерческим организациям	141 069,2	168 380,0	144 368,8	102,3	85,7
			620	Субсидии автономным учреждениям	141 069,2	168 380,0	144 368,8	102,3	85,7
		4279900		Предоставление услуги по среднему профессиональному образованию	2 022 014,2	1 035 166,5	924 661,5	45,7	89,3
		4279901		Предоставление услуги	2 022 014,2	1 035 166,5	924 661,5	45,7	89,3
			600	Предоставление субсидий бюджетным, автономным учреждениям и иным некоммерческим организациям	2 022 014,2	1 035 166,5	924 661,5	45,7	89,3
			610	Субсидии бюджетным учреждениям	2 022 014,2	1 035 166,5	924 661,5	45,7	89,3
	0705			Профессиональная подготовка, переподготовка и повышение квалификации	66 030,6	28 596,8	28 596,8	43,3	100,0
		4280000		Институты повышения квалификации	42 231,5	20 561,9	20 561,9	48,7	100,0
		4280200		Субсидия на оказание государственной услуги по повышению квалификации	7 089,0	4 640,0	4 640,0	65,5	100,0
			600	Предоставление субсидий бюджетным, автономным учреждениям и иным некоммерческим организациям	7 089,0	4 640,0	4 640,0	65,5	100,0
			620	Субсидии автономным учреждениям	7 089,0	4 640,0	4 640,0	65,5	100,0
		4289900		Предоставление услуги по повышению квалификации	35 142,5	15 921,9	15 921,9	45,3	100,0
		4289901		Предоставление услуги	35 142,5	15 921,9	15 921,9	45,3	100,0
			600	Предоставление субсидий бюджетным, автономным учреждениям и иным некоммерческим организациям	35 142,5	15 921,9	15 921,9	45,3	100,0
			610	Субсидии бюджетным учреждениям	35 142,5	15 921,9	15 921,9	45,3	100,0
		4290000		Учебные заведения и курсы по переподготовке кадров	16 125,8	8 034,9	8 034,9	49,8	100,0
		4290200		Субсидия на оказание государственной услуги по организации предоставления дополнительного профессионального образования по повышению квалификации работников здравоохранения	16 125,8	8 034,9	8 034,9	49,8	100,0
			600	Предоставление субсидий бюджетным, автономным учреждениям и иным некоммерческим организациям	16 125,8	8 034,9	8 034,9	49,8	100,0
			620	Субсидии автономным учреждениям	16 125,8	8 034,9	8 034,9	49,8	100,0
		4360000		Мероприятия в области образования	7 673,3	0,0	0,0	0,0	
		4362400		Мероприятия по осуществлению мониторинга и оценки качества образования	7 673,3	0,0	0,0	0,0	
			600	Предоставление субсидий бюджетным, автономным учреждениям и иным некоммерческим организациям	7 673,3	0,0	0,0	0,0	
			610	Субсидии бюджетным учреждениям	7 673,3	0,0	0,0	0,0	
	0707			Молодежная политика и оздоровление детей	6 223,8	3 678,8	3 380,5	54,3	91,9
		4310000		Организационно-воспитательная работа с молодежью	596,4	596,4	596,4	100,0	100,0
		4310100		Проведение мероприятий для детей и молодежи	596,4	596,4	596,4	100,0	100,0
			600	Предоставление субсидий бюджетным, автономным учреждениям и иным некоммерческим организациям	596,4	596,4	596,4	100,0	100,0
			620	Субсидии автономным учреждениям	596,4	596,4	596,4	100,0	100,0
		4390000		Мероприятия по организации оздоровления и отдыха детей	5 627,4	3 082,4	2 784,1	49,5	90,3
			600	Предоставление субсидий бюджетным, автономным учреждениям и иным некоммерческим организациям	5 627,4	3 082,4	2 784,1	49,5	90,3
			610	Субсидии бюджетным учреждениям	5 289,8	2 813,8	2 518,4	47,6	89,5
			620	Субсидии автономным учреждениям	337,6	268,6	265,8	78,7	98,9
	0709			Другие вопросы в области образования	424 417,3	225 820,2	225 063,6	53,0	99,7
		3040000		Мероприятия направленные на снижение уровня преступности	11 215,0	5 427,2	5 426,2	48,4	100,0
			600	Предоставление субсидий бюджетным, автономным учреждениям и иным некоммерческим организациям	11 215,0	5 427,2	5 426,2	48,4	100,0
			610	Субсидии бюджетным учреждениям	10 396,5	5 218,7	5 217,8	50,2	100,0
			620	Субсидии автономным учреждениям	818,5	208,5	208,5	25,5	100,0
		4350000		Учреждения, обеспечивающие предоставление услуг в сфере образования	361 777,9	197 611,1	197 386,4	54,6	99,9
		4350200		Субсидия на предоставление услуги по проведению воспитательной работы среди проживающих в общежитиях Пермского края, которым предоставлены жилые помещения в общежитиях на период обучения в образовательных учреждениях Пермского края	347 381,8	188 772,3	188 772,3	54,3	100,0

1	2	3	4	5	6	7	8	9	10
			600	Предоставление субсидий бюджетным, автономным учреждениям и иным некоммерческим организациям	347 381,8	188 772,3	188 772,3	54,3	100,0
			620	Субсидии автономным учреждениям	347 381,8	188 772,3	188 772,3	54,3	100,0
		4350400		Субсидия на оказание государственной услуги по профессиональной ориентации и психологической поддержке населения	10 528,1	6 916,4	6 916,4	65,7	100,0
			600	Предоставление субсидий бюджетным, автономным учреждениям и иным некоммерческим организациям	10 528,1	6 916,4	6 916,4	65,7	100,0
			620	Субсидии автономным учреждениям	10 528,1	6 916,4	6 916,4	65,7	100,0
		4359900		Предоставление прочих услуг в сфере образования	3 868,0	1 922,4	1 697,7	43,9	88,3
		4359901		Предоставление услуги	3 868,0	1 922,4	1 697,7	43,9	88,3
			100	Расходы на выплаты персоналу в целях обеспечения выполнения функций государственными органами, казенными учреждениями	1 599,8	787,9	783,1	49,0	99,4
			110	Расходы на выплаты персоналу казенных учреждений	1 599,8	787,9	783,1	49,0	99,4
			200	Закупка товаров, работ и услуг для государственных нужд	2 197,8	1 099,3	914,3	41,6	83,2
			240	Иные закупки товаров, работ и услуг для государственных нужд	2 197,8	1 099,3	914,3	41,6	83,2
			800	Иные бюджетные ассигнования	70,4	35,2	0,3	0,4	0,8
			850	Уплата налогов, сборов и иных обязательных платежей в бюджетную систему Российской Федерации	70,4	35,2	0,3	0,4	0,8
		4360000		Мероприятия в области образования	49 831,0	21 188,6	21 188,6	42,5	100,0
		4360100		Государственная поддержка в сфере образования	13 150,0	7 675,0	7 675,0	58,4	100,0
		4360101		Мероприятия по работе с детьми и молодежью	13 150,0	7 675,0	7 675,0	58,4	100,0
			600	Предоставление субсидий бюджетным, автономным учреждениям и иным некоммерческим организациям	13 150,0	7 675,0	7 675,0	58,4	100,0
			610	Субсидии бюджетным учреждениям	7 900,0	4 460,0	4 460,0	56,5	100,0
			620	Субсидии автономным учреждениям	5 250,0	3 215,0	3 215,0	61,2	100,0
		4361000		Мероприятия, обеспечивающие функционирование и развитие образования Пермского края	35 803,7	13 513,6	13 513,6	37,7	100,0
			600	Предоставление субсидий бюджетным, автономным учреждениям и иным некоммерческим организациям	35 803,7	13 513,6	13 513,6	37,7	100,0
			610	Субсидии бюджетным учреждениям	21 435,0	12 700,0	12 700,0	59,2	100,0
			620	Субсидии автономным учреждениям	14 368,7	813,6	813,6	5,7	100,0
		4362500		Софинансирование на организацию дистанционного образования детей-инвалидов на дому по образовательным программам общего образования	877,3	0,0	0,0	0,0	
			600	Предоставление субсидий бюджетным, автономным учреждениям и иным некоммерческим организациям	877,3	0,0	0,0	0,0	
			610	Субсидии бюджетным учреждениям	877,3	0,0	0,0	0,0	
		5220000		Региональные целевые программы	1 593,4	1 593,4	1 062,4	66,7	66,7
		5220600		Долгосрочная целевая программа "Семья и дети Пермского края на 2011-2015 годы"	1 593,4	1 593,4	1 062,4	66,7	66,7
			600	Предоставление субсидий бюджетным, автономным учреждениям и иным некоммерческим организациям	1 593,4	1 593,4	1 062,4	66,7	66,7
			610	Субсидии бюджетным учреждениям	1 593,4	1 593,4	1 062,4	66,7	66,7
	0800			КУЛЬТУРА И КИНЕМАТОГРАФИЯ	1 689 804,9	773 866,0	681 605,4	40,3	88,1
	0801			Культура	1 617 483,1	730 479,4	638 218,8	39,5	87,4
		1020000		Бюджетные инвестиции в объекты капитального строительства, не включенные в целевые программы	395 430,0	70 000,0	0,0	0,0	0,0
		1020200		Строительство объектов общегражданского назначения	395 430,0	70 000,0	0,0	0,0	0,0
		1020222		Строительство новой сцены Пермского академического театра оперы и балета им. П.И. Чайковского и приспособление существующего здания для современного использования	40 000,0	0,0	0,0	0,0	
			400	Бюджетные инвестиции	40 000,0	0,0	0,0	0,0	
			410	Бюджетные инвестиции в объекты государственной собственности государственным учреждениям	40 000,0	0,0	0,0	0,0	
		1020229		Приспособление здания Речного вокзала для современного использования и строительство инженерного блока	350 000,0	70 000,0	0,0	0,0	0,0
			400	Бюджетные инвестиции	350 000,0	70 000,0	0,0	0,0	0,0
			410	Бюджетные инвестиции в объекты государственной собственности государственным учреждениям	350 000,0	70 000,0	0,0	0,0	0,0

1	2	3	4	5	6	7	8	9	10
		1020238		Строительство здания Пермского государственной художественной галереи	5 430,0	0,0	0,0	0,0	
			400	Бюджетные инвестиции	5 430,0	0,0	0,0	0,0	
			410	Бюджетные инвестиции в объекты государственной собственности государственным учреждениям	5 430,0	0,0	0,0	0,0	
		4400000		Дворцы и дома культуры, другие учреждения культуры и средств массовой информации	53 389,2	26 290,8	19 318,3	36,2	73,5
		4400100		Мероприятия по самодеятельному (любительскому) художественному творчеству	7 005,0	3 702,5	3 702,5	52,9	100,0
			600	Предоставление субсидий бюджетным, автономным учреждениям и иным некоммерческим организациям	7 005,0	3 702,5	3 702,5	52,9	100,0
			620	Субсидии автономным учреждениям	7 005,0	3 702,5	3 702,5	52,9	100,0
		4400300		Субсидия на оказание государственной услуги "Самодеятельное (любительское) художественное творчество"	36 523,6	17 370,0	10 397,5	28,5	59,9
			600	Предоставление субсидий бюджетным, автономным учреждениям и иным некоммерческим организациям	36 523,6	17 370,0	10 397,5	28,5	59,9
			620	Субсидии автономным учреждениям	36 523,6	17 370,0	10 397,5	28,5	59,9
		4409900		Предоставление услуги по самодеятельному (любительскому) художественному творчеству	9 860,6	5 218,3	5 218,3	52,9	100,0
		4409901		Предоставление услуги	9 860,6	5 218,3	5 218,3	52,9	100,0
			600	Предоставление субсидий бюджетным, автономным учреждениям и иным некоммерческим организациям	9 860,6	5 218,3	5 218,3	52,9	100,0
			610	Субсидии бюджетным учреждениям	9 860,6	5 218,3	5 218,3	52,9	100,0
		4410000		Музеи, постоянные выставки	177 554,9	86 934,7	84 434,7	47,6	97,1
		4410100		Мероприятия по сохранению, изучению и предоставлению музейных предметов, музейных коллекций и иных культурных ценностей	7 900,0	3 990,0	3 990,0	50,5	100,0
			600	Предоставление субсидий бюджетным, автономным учреждениям и иным некоммерческим организациям	7 900,0	3 990,0	3 990,0	50,5	100,0
			610	Субсидии бюджетным учреждениям	7 900,0	3 990,0	3 990,0	50,5	100,0
		4410200		Государственная поддержка на оказание услуги "Сохранение, изучение и предоставление музейных предметов, музейных коллекций и иных культурных ценностей"	75 609,5	37 692,9	35 192,9	46,5	93,4
			600	Предоставление субсидий бюджетным, автономным учреждениям и иным некоммерческим организациям	75 609,5	37 692,9	35 192,9	46,5	93,4
			620	Субсидии автономным учреждениям	75 609,5	37 692,9	35 192,9	46,5	93,4
		4419900		Предоставление услуги по сохранению, изучению и представлению музейных предметов, музейных коллекций и иных культурных ценностей	94 045,4	45 251,8	45 251,8	48,1	100,0
		4419901		Предоставление услуги	94 045,4	45 251,8	45 251,8	48,1	100,0
			600	Предоставление субсидий бюджетным, автономным учреждениям и иным некоммерческим организациям	94 045,4	45 251,8	45 251,8	48,1	100,0
			610	Субсидии бюджетным учреждениям	94 045,4	45 251,8	45 251,8	48,1	100,0
		4420000		Библиотеки	74 561,8	40 646,0	40 646,0	54,5	100,0
		4420100		Мероприятия по обеспечению доступа населения к информационно-библиотечным ресурсам	6 529,8	5 584,9	5 584,9	85,5	100,0
			600	Предоставление субсидий бюджетным, автономным учреждениям и иным некоммерческим организациям	6 529,8	5 584,9	5 584,9	85,5	100,0
			610	Субсидии бюджетным учреждениям	6 529,8	5 584,9	5 584,9	85,5	100,0
		4429900		Предоставление услуги по организации библиотечного обслуживания населения	68 032,0	35 061,2	35 061,2	51,5	100,0
		4429901		Предоставление услуги	68 032,0	35 061,2	35 061,2	51,5	100,0
			600	Предоставление субсидий бюджетным, автономным учреждениям и иным некоммерческим организациям	68 032,0	35 061,2	35 061,2	51,5	100,0
			610	Субсидии бюджетным учреждениям	68 032,0	35 061,2	35 061,2	51,5	100,0
		4430000		Театры, цирки, концертные и другие организации исполнительских искусств	761 497,3	401 781,9	397 472,4	52,2	98,9
		4430100		Мероприятия по профессиональному художественному искусству и киноискусству	14 159,8	11 800,0	11 800,0	83,3	100,0
			600	Предоставление субсидий бюджетным, автономным учреждениям и иным некоммерческим организациям	14 159,8	11 800,0	11 800,0	83,3	100,0
			620	Субсидии автономным учреждениям	14 159,8	11 800,0	11 800,0	83,3	100,0
		4430200		Государственная поддержка на оказание услуги "Профессиональное художественное искусство и киноискусство"	243 004,7	140 583,8	138 733,8	57,1	98,7

1	2	3	4	5	6	7	8	9	10
			600	Предоставление субсидий бюджетным, автономным учреждениям и иным некоммерческим организациям	243 004,7	140 583,8	138 733,8	57,1	98,7
			620	Субсидии автономным учреждениям	243 004,7	140 583,8	138 733,8	57,1	98,7
		4430400		Расходы на содержание объекта незавершенного строительства по адресу ул. М.Горького, 5, г.Пермь	8 662,9	8 362,9	8 362,9	96,5	100,0
			600	Предоставление субсидий бюджетным, автономным учреждениям и иным некоммерческим организациям	8 662,9	8 362,9	8 362,9	96,5	100,0
			610	Субсидии бюджетным учреждениям	8 662,9	8 362,9	8 362,9	96,5	100,0
		4439900		Предоставление услуги по профессиональному художественному искусству и киноискусству	495 669,9	241 035,2	238 575,7	48,1	99,0
		4439901		Предоставление услуги	495 669,9	241 035,2	238 575,7	48,1	99,0
			600	Предоставление субсидий бюджетным, автономным учреждениям и иным некоммерческим организациям	495 669,9	241 035,2	238 575,7	48,1	99,0
			610	Субсидии бюджетным учреждениям	495 669,9	241 035,2	238 575,7	48,1	99,0
		4440000		Сохранение, использование, популяризация и государственная охрана объектов культурного наследия (памятников истории и культуры), научные исследования археологических памятников на территории Пермского края	22 502,9	8 997,4	8 997,4	40,0	100,0
		4449900		Предоставление услуги по использованию, популяризации и государственной охране объектов культурного наследия (памятников истории и культуры) регионального значения, научные исследования археологических памятников на территории Пермского края	22 502,9	8 997,4	8 997,4	40,0	100,0
		4449901		Предоставление услуги	22 502,9	8 997,4	8 997,4	40,0	100,0
			600	Предоставление субсидий бюджетным, автономным учреждениям и иным некоммерческим организациям	22 502,9	8 997,4	8 997,4	40,0	100,0
			610	Субсидии бюджетным учреждениям	22 502,9	8 997,4	8 997,4	40,0	100,0
		4500000		Мероприятия в сфере культуры, кинематографии и средств массовой информации	132 547,0	95 828,5	87 350,0	65,9	91,2
		4508600		Мероприятия в сфере культуры, направленные на повышение инвестиционной привлекательности и качества жизни в Пермском крае	115 590,0	87 350,0	87 350,0	75,6	100,0
			600	Предоставление субсидий бюджетным, автономным учреждениям и иным некоммерческим организациям	115 590,0	87 350,0	87 350,0	75,6	100,0
			610	Субсидии бюджетным учреждениям	14 000,0	14 000,0	14 000,0	100,0	100,0
			620	Субсидии автономным учреждениям	101 590,0	73 350,0	73 350,0	72,2	100,0
		4508800		Мероприятия по организации коммуникативной площадки научного сообщества Пермского края	16 957,0	8 478,5	0,0	0,0	0,0
			600	Предоставление субсидий бюджетным, автономным учреждениям и иным некоммерческим организациям	16 957,0	8 478,5	0,0	0,0	0,0
			610	Субсидии бюджетным учреждениям	16 957,0	8 478,5	0,0	0,0	0,0
	0804			Другие вопросы в области культуры, кинематографии	72 321,8	43 386,7	43 386,6	60,0	100,0
		4400000		Дворцы и дома культуры, другие учреждения культуры и средств массовой информации	72 321,8	43 386,7	43 386,6	60,0	100,0
		4409800		Предоставление услуги по хранению, учету и использованию архивных документов архивного фонда Пермского края	72 321,8	43 386,7	43 386,6	60,0	100,0
			600	Предоставление субсидий бюджетным, автономным учреждениям и иным некоммерческим организациям	72 321,8	43 386,7	43 386,6	60,0	100,0
			610	Субсидии бюджетным учреждениям	72 321,8	43 386,7	43 386,6	60,0	100,0
	1000			СОЦИАЛЬНАЯ ПОЛИТИКА	641 534,1	352 255,0	230 902,0	36,0	65,5
	1003			Социальное обеспечение населения	641 534,1	352 255,0	230 902,0	36,0	65,5
		5050000		Социальная помощь	641 534,1	352 255,0	230 902,0	36,0	65,5
		5054700		Закон Пермского края от 01.06.2010г. N 628-ПК «О социальной поддержке педагогических работников образовательных учреждений, работающих и проживающих в сельской местности и поселках городского типа (рабочих поселках), по оплате жилого помещения и коммунальных услуг»	11 500,3	5 796,9	4 305,2	37,4	74,3
			300	Социальное обеспечение и иные выплаты населению	11 500,3	5 796,9	4 305,2	37,4	74,3

1	2	3	4	5	6	7	8	9	10
			320	Социальные выплаты гражданам, кроме публичных нормативных социальных выплат	11 500,3	5 796,9	4 305,2	37,4	74,3
		5055900		Закон Пермской области от 29.12.2004 №1939-419 «О мерах по социальной поддержке детей-сирот и детей, оставшихся без попечения родителей»	400 223,0	223 385,0	155 315,2	38,8	69,5
		5055903		Меры социальной поддержки детей-сирот и детей, оставшихся без попечения родителей	400 223,0	223 385,0	155 315,2	38,8	69,5
			300	Социальное обеспечение и иные выплаты населению	400 223,0	223 385,0	155 315,2	38,8	69,5
			320	Социальные выплаты гражданам, кроме публичных нормативных социальных выплат	400 223,0	223 385,0	155 315,2	38,8	69,5
		5056000		Закон Пермского края от 29.06.2010 № 642-ПК "О стипендиальном обеспечении и дополнительных формах материальной поддержки обучающихся в общеобразовательных учреждениях, образовательных учреждениях начального и среднего профессионального образования"	210 397,6	113 092,8	69 898,6	33,2	61,8
		5056001		Стипендиальное обеспечение и дополнительные формы материальной поддержки обучающихся в учреждениях начального и среднего профессионального образования	210 397,6	113 092,8	69 898,6	33,2	61,8
			300	Социальное обеспечение и иные выплаты населению	198 100,9	113 092,8	69 898,6	35,3	61,8
			340	Стипендии	198 100,9	113 092,8	69 898,6	35,3	61,8
			600	Предоставление субсидий бюджетным, автономным учреждениям и иным некоммерческим организациям	12 296,7	0,0	0,0	0,0	
			610	Субсидии бюджетным учреждениям	10 501,4	0,0	0,0	0,0	
			620	Субсидии автономным учреждениям	1 795,3	0,0	0,0	0,0	
		5058500		Оказание других видов социальной помощи	19 413,2	9 980,2	1 382,9	7,1	13,9
		5058509		Дополнительные меры социальной поддержки отдельных категорий лиц, которым присуждены ученые степени кандидата и доктора наук, работающих в учреждениях общего, начального и среднего профессионального образования	4 223,6	2 385,4	1 354,1	32,1	56,8
			300	Социальное обеспечение и иные выплаты населению	4 223,6	2 385,4	1 354,1	32,1	56,8
			310	Публичные нормативные социальные выплаты гражданам	4 223,6	2 385,4	1 354,1	32,1	56,8
		5058510		Компенсация фактически произведенных расходов на приобретение абонементных билетов на проезд железнодорожным транспортом общего пользования пригородного сообщения	15 189,6	7 594,8	28,9	0,2	0,4
			300	Социальное обеспечение и иные выплаты населению	15 189,6	7 594,8	28,9	0,2	0,4
			320	Социальные выплаты гражданам, кроме публичных нормативных социальных выплат	15 189,6	7 594,8	28,9	0,2	0,4
	1100			ФИЗИЧЕСКАЯ КУЛЬТУРА И СПОРТ	147 693,5	0,0	0,0	0,0	
	1103			Спорт высших достижений	147 693,5	0,0	0,0	0,0	
		4820000		Центры спортивной подготовки	147 693,5	0,0	0,0	0,0	
		4829900		Предоставление услуги по повышению спортивного мастерства спортсменов края и подготовке спортсменов высокого класса	147 693,5	0,0	0,0	0,0	
		4829901		Предоставление услуги	147 693,5	0,0	0,0	0,0	
			600	Предоставление субсидий бюджетным, автономным учреждениям и иным некоммерческим организациям	147 693,5	0,0	0,0	0,0	
			610	Субсидии бюджетным учреждениям	147 693,5	0,0	0,0	0,0	
825				Министерство культуры, молодежной политики и массовых коммуникаций Пермского края	556 154,5	414 189,7	282 976,6	50,9	68,3
	0100			ОБЩЕГОСУДАРСТВЕННЫЕ ВОПРОСЫ	0,0	3 000,0	3 000,0		100,0
	0113			Другие общегосударственные вопросы	0,0	3 000,0	3 000,0		100,0
		0920000		Реализация государственных функций, связанных с общегосударственным управлением	0,0	3 000,0	3 000,0		100,0
		0920100		Выполнение других обязательств государства	0,0	3 000,0	3 000,0		100,0

1	2	3	4	5	6	7	8	9	10
		0920107		Информирование населения через средства массовой информации, рекламные и PR-агентства, публикации нормативных актов, подписка на ленты информационных агентств, анализ и мониторинг информации, проведение семинаров и творческих конкурсов журналистов; финансирование расходов, связанных с обеспечением гарантий равенства политических партий, представленных в Законодательном Собрании Пермского края, при освещении их деятельности установленным телеканалом и радиоканалом	0,0	3 000,0	3 000,0		100,0
			600	Предоставление субсидий бюджетным, автономным учреждениям и иным некоммерческим организациям	0,0	3 000,0	3 000,0		100,0
			620	Субсидии автономным учреждениям	0,0	3 000,0	3 000,0		100,0
	0400			НАЦИОНАЛЬНАЯ ЭКОНОМИКА	18 658,4	11 932,9	5 458,0	29,3	45,7
	0412			Другие вопросы в области национальной экономики	18 658,4	11 932,9	5 458,0	29,3	45,7
		5220000		Региональные целевые программы	18 658,4	11 932,9	5 458,0	29,3	45,7
		5224000		Краевая целевая программа «Развитие туризма в Пермском крае (2008-2012 годы)»	18 658,4	11 932,9	5 458,0	29,3	45,7
			200	Закупка товаров, работ и услуг для государственных нужд	18 658,4	11 932,9	5 458,0	29,3	45,7
			240	Иные закупки товаров, работ и услуг для государственных нужд	18 658,4	11 932,9	5 458,0	29,3	45,7
	0700			ОБРАЗОВАНИЕ	15 116,0	20 795,9	3 913,4	25,9	18,8
	0701			Дошкольное образование	0,0	304,0	0,0		0,0
		5210000		Межбюджетные трансферты	0,0	304,0	0,0		0,0
		5210100		Софинансирование расходных обязательств по исполнению полномочий органов местного самоуправления по вопросам местного значения	0,0	304,0	0,0		0,0
		5210102		Реализация региональных проектов	0,0	304,0	0,0		0,0
			500	Межбюджетные трансферты	0,0	304,0	0,0		0,0
			520	Субсидии	0,0	304,0	0,0		0,0
	0702			Общее образование	0,0	6 720,7	2 414,3		35,9
		5210000		Межбюджетные трансферты	0,0	6 720,7	2 414,3		35,9
		5210100		Софинансирование расходных обязательств по исполнению полномочий органов местного самоуправления по вопросам местного значения	0,0	6 720,7	2 414,3		35,9
		5210102		Реализация региональных проектов	0,0	6 720,7	2 414,3		35,9
			500	Межбюджетные трансферты	0,0	6 720,7	2 414,3		35,9
			520	Субсидии	0,0	6 720,7	2 414,3		35,9
	0705			Профессиональная подготовка, переподготовка и повышение квалификации	364,0	200,0	148,3	40,8	74,2
		4290000		Учебные заведения и курсы по переподготовке кадров	364,0	200,0	148,3	40,8	74,2
		4297800		Мероприятия по переподготовке и повышению квалификации кадров	364,0	200,0	148,3	40,8	74,2
			200	Закупка товаров, работ и услуг для государственных нужд	364,0	200,0	148,3	40,8	74,2
			240	Иные закупки товаров, работ и услуг для государственных нужд	364,0	200,0	148,3	40,8	74,2
	0707			Молодежная политика и оздоровление детей	8 250,0	8 263,6	717,0	8,7	8,7
		4310000		Организационно-воспитательная работа с молодежью	8 250,0	3 596,0	717,0	8,7	19,9
		4310100		Проведение мероприятий для детей и молодежи	8 250,0	3 596,0	717,0	8,7	19,9
			200	Закупка товаров, работ и услуг для государственных нужд	7 399,8	2 745,8	717,0	9,7	26,1
			240	Иные закупки товаров, работ и услуг для государственных нужд	7 399,8	2 745,8	717,0	9,7	26,1
			800	Иные бюджетные ассигнования	850,2	850,2	0,0	0,0	0,0
			810	Субсидии юридическим лицам (кроме государственных учреждений) и физическим лицам - производителям товаров, работ, услуг	850,2	850,2	0,0	0,0	0,0
		5210000		Межбюджетные трансферты	0,0	4 667,6	0,0		0,0
		5210100		Софинансирование расходных обязательств по исполнению полномочий органов местного самоуправления по вопросам местного значения	0,0	4 667,6	0,0		0,0
		5210102		Реализация региональных проектов	0,0	4 667,6	0,0		0,0
			500	Межбюджетные трансферты	0,0	4 667,6	0,0		0,0
			520	Субсидии	0,0	4 667,6	0,0		0,0
	0709			Другие вопросы в области образования	6 502,0	5 307,6	633,7	9,7	11,9
		5210000		Межбюджетные трансферты	0,0	15,0	0,0		0,0

1	2	3	4	5	6	7	8	9	10
		5210100		Софинансирование расходных обязательств по исполнению полномочий органов местного самоуправления по вопросам местного значения	0,0	15,0	0,0		0,0
		5210102		Реализация региональных проектов	0,0	15,0	0,0		0,0
			500	Межбюджетные трансферты	0,0	15,0	0,0		0,0
			520	Субсидии	0,0	15,0	0,0		0,0
		5220000		Региональные целевые программы	6 502,0	5 292,6	633,7	9,7	12,0
		5220600		Долгосрочная целевая программа "Семья и дети Пермского края на 2011-2015 годы"	2 380,0	2 380,0	489,5	20,6	20,6
			200	Закупка товаров, работ и услуг для государственных нужд	1 100,0	1 100,0	489,5	44,5	44,5
			240	Иные закупки товаров, работ и услуг для государственных нужд	1 100,0	1 100,0	489,5	44,5	44,5
			800	Иные бюджетные ассигнования	1 280,0	1 280,0	0,0	0,0	0,0
			810	Субсидии юридическим лицам (кроме государственных учреждений) и физическим лицам - производителям товаров, работ, услуг	1 280,0	1 280,0	0,0	0,0	0,0
		5220900		Краевая целевая программа развития и гармонизации национальных отношений народов Пермского края на 2009-2013 годы	400,0	200,0	0,0	0,0	0,0
			200	Закупка товаров, работ и услуг для государственных нужд	400,0	200,0	0,0	0,0	0,0
			240	Иные закупки товаров, работ и услуг для государственных нужд	400,0	200,0	0,0	0,0	0,0
		5223400		Долгосрочная целевая программа «Профилактика правонарушений в Пермском крае на 2009-2012 годы»	2 222,0	1 812,6	144,2	6,5	8,0
			200	Закупка товаров, работ и услуг для государственных нужд	609,4	200,0	144,2	23,7	72,1
			240	Иные закупки товаров, работ и услуг для государственных нужд	609,4	200,0	144,2	23,7	72,1
			800	Иные бюджетные ассигнования	1 612,6	1 612,6	0,0	0,0	0,0
			810	Субсидии юридическим лицам (кроме государственных учреждений) и физическим лицам - производителям товаров, работ, услуг	1 612,6	1 612,6	0,0	0,0	0,0
		5223700		Долгосрочная целевая программа "Комплексная реабилитация участников боевых действий и контртеррористических операций, а также членов их семей, проживающих на территории Пермского края, на 2011-2013 годы"	1 500,0	900,0	0,0	0,0	0,0
			800	Иные бюджетные ассигнования	1 500,0	900,0	0,0	0,0	0,0
			810	Субсидии юридическим лицам (кроме государственных учреждений) и физическим лицам - производителям товаров, работ, услуг	1 500,0	900,0	0,0	0,0	0,0
	0800			КУЛЬТУРА И КИНЕМАТОГРАФИЯ	522 380,1	378 460,9	270 605,2	51,8	71,5
	0801			Культура	482 243,8	348 295,8	250 277,9	51,9	71,9
		0010000		Руководство и управление в сфере установленных функций	0,0	282,2	282,2		100,0
		0015300		Осуществление переданных полномочий Российской Федерации по государственной охране объектов культурного наследия федерального значения	0,0	282,2	282,2		100,0
			100	Расходы на выплаты персоналу в целях обеспечения выполнения функций государственными органами, казенными учреждениями	0,0	240,9	240,9		100,0
			120	Расходы на выплаты персоналу государственных органов	0,0	240,9	240,9		100,0
			200	Закупка товаров, работ и услуг для государственных нужд	0,0	41,1	41,1		100,0
			240	Иные закупки товаров, работ и услуг для государственных нужд	0,0	41,1	41,1		100,0
			800	Иные бюджетные ассигнования	0,0	0,2	0,2		100,0
			850	Уплата налогов, сборов и иных обязательных платежей в бюджетную систему Российской Федерации	0,0	0,2	0,2		100,0
		0020000		Руководство и управление в сфере установленных функций органов государственной власти	0,0	2 638,0	1 981,3		75,1
		0020400		Центральный аппарат	0,0	2 638,0	1 981,3		75,1
			100	Расходы на выплаты персоналу в целях обеспечения выполнения функций государственными органами, казенными учреждениями	0,0	2 638,0	1 981,3		75,1
			120	Расходы на выплаты персоналу государственных органов	0,0	2 638,0	1 981,3		75,1

1	2	3	4	5	6	7	8	9	10
		4400000		Дворцы и дома культуры, другие учреждения культуры и средств массовой информации	10 551,0	2 585,0	1 881,8	17,8	72,8
		4400100		Мероприятия по самодеятельному (любительскому) художественному творчеству	4 100,0	2 585,0	1 881,8	45,9	72,8
			200	Закупка товаров, работ и услуг для государственных нужд	4 100,0	2 585,0	1 881,8	45,9	72,8
			240	Иные закупки товаров, работ и услуг для государственных нужд	4 100,0	2 585,0	1 881,8	45,9	72,8
		4400200		Комплектование книжных фондов библиотек муниципальных образований	6 451,0	0,0	0,0	0,0	
			500	Межбюджетные трансферты	6 451,0	0,0	0,0	0,0	
			540	Иные межбюджетные трансферты	6 451,0	0,0	0,0	0,0	
		4410000		Музеи, постоянные выставки	1 440,0	1 080,0	479,2	33,3	44,4
		4410100		Мероприятия по сохранению, изучению и предоставлению музейных предметов, музейных коллекций и иных культурных ценностей	1 440,0	1 080,0	479,2	33,3	44,4
			200	Закупка товаров, работ и услуг для государственных нужд	1 440,0	1 080,0	479,2	33,3	44,4
			240	Иные закупки товаров, работ и услуг для государственных нужд	1 440,0	1 080,0	479,2	33,3	44,4
		4420000		Библиотеки	1 760,1	624,0	624,0	35,5	100,0
		4420100		Мероприятия по обеспечению доступа населения к информационно-библиотечным ресурсам	1 760,1	624,0	624,0	35,5	100,0
			200	Закупка товаров, работ и услуг для государственных нужд	1 760,1	624,0	624,0	35,5	100,0
			240	Иные закупки товаров, работ и услуг для государственных нужд	1 760,1	624,0	624,0	35,5	100,0
		4430000		Театры, цирки, концертные и другие организации исполнительских искусств	2 892,2	1 696,5	1 374,3	47,5	81,0
		4430100		Мероприятия по профессиональному художественному искусству и киноискусству	1 673,2	1 386,0	1 374,3	82,1	99,2
			200	Закупка товаров, работ и услуг для государственных нужд	1 673,2	1 386,0	1 374,3	82,1	99,2
			240	Иные закупки товаров, работ и услуг для государственных нужд	1 673,2	1 386,0	1 374,3	82,1	99,2
		4430200		Государственная поддержка на оказание услуги "Профессиональное художественное искусство и киноискусство"	1 219,0	310,5	0,0	0,0	0,0
			600	Предоставление субсидий бюджетным, автономным учреждениям и иным некоммерческим организациям	1 219,0	310,5	0,0	0,0	0,0
			630	Субсидии некоммерческим организациям (за исключением государственных учреждений)	1 219,0	310,5	0,0	0,0	0,0
		4440000		Сохранение, использование, популяризация и государственная охрана объектов культурного наследия (памятников истории и культуры), научные исследования археологических памятников на территории Пермского края	76 862,0	17 862,0	1 898,3	2,5	10,6
		4440100		Мероприятия по сохранению, использованию, популяризации и государственной охране объектов культурного наследия федерального значения, расположенных на территории Пермского края	4 000,0	2 000,0	0,0	0,0	0,0
			200	Закупка товаров, работ и услуг для государственных нужд	4 000,0	2 000,0	0,0	0,0	0,0
			240	Иные закупки товаров, работ и услуг для государственных нужд	4 000,0	2 000,0	0,0	0,0	0,0
		4440200		Мероприятия по сохранению, использованию, популяризации и государственной охране объектов культурного наследия регионального значения	72 862,0	15 862,0	1 898,3	2,6	12,0
			200	Закупка товаров, работ и услуг для государственных нужд	72 862,0	15 862,0	1 898,3	2,6	12,0
			240	Иные закупки товаров, работ и услуг для государственных нужд	72 862,0	15 862,0	1 898,3	2,6	12,0
		4500000		Мероприятия в сфере культуры, кинематографии и средств массовой информации	388 738,5	231 479,4	229 806,8	59,1	99,3
		4508500		Государственная поддержка в сфере культуры, кинематографии и средств массовой информации	162 832,6	85 769,4	85 514,4	52,5	99,7
		4508501		Денежная премия в связи с присвоением звания «Лауреат премии Пермского края в сфере культуры и искусства»	1 338,0	0,0	0,0	0,0	

1	2	3	4	5	6	7	8	9	10
			300	Социальное обеспечение и иные выплаты населению	1 338,0	0,0	0,0	0,0	
			350	Премии и гранты	1 338,0	0,0	0,0	0,0	
		4508502		Денежное вознаграждение удостоенным почетного звания «Народный мастер Пермского края»	500,0	500,0	250,0	50,0	50,0
			300	Социальное обеспечение и иные выплаты населению	500,0	500,0	250,0	50,0	50,0
			350	Премии и гранты	500,0	500,0	250,0	50,0	50,0
		4508505		Государственная поддержка на оказание услуг и реализацию проектов в сфере культуры и молодежной политики	160 994,6	85 269,4	85 264,4	53,0	100,0
			600	Предоставление субсидий бюджетным, автономным учреждениям и иным некоммерческим организациям	160 994,6	85 269,4	85 264,4	53,0	100,0
			620	Субсидии автономным учреждениям	160 994,6	85 269,4	85 264,4	53,0	100,0
		4508600		Мероприятия в сфере культуры, направленные на повышение инвестиционной привлекательности и качества жизни в Пермском крае	191 209,1	125 020,0	125 020,0	65,4	100,0
			600	Предоставление субсидий бюджетным, автономным учреждениям и иным некоммерческим организациям	166 209,1	109 520,0	109 520,0	65,9	100,0
			620	Субсидии автономным учреждениям	166 209,1	109 520,0	109 520,0	65,9	100,0
			800	Иные бюджетные ассигнования	25 000,0	15 500,0	15 500,0	62,0	100,0
			810	Субсидии юридическим лицам (кроме государственных учреждений) и физическим лицам - производителям товаров, работ, услуг	25 000,0	15 500,0	15 500,0	62,0	100,0
		4508700		Мероприятия, направленные на гражданское просвещение населения и патриотическое воспитание молодежи	14 021,8	9 000,0	9 000,0	64,2	100,0
			600	Предоставление субсидий бюджетным, автономным учреждениям и иным некоммерческим организациям	14 021,8	9 000,0	9 000,0	64,2	100,0
			630	Субсидии некоммерческим организациям (за исключением государственных учреждений)	14 021,8	9 000,0	9 000,0	64,2	100,0
		4508900		Мероприятия, направленные на проведение охранных археологических раскопок на разрушающихся объектах археологического наследия	5 300,0	1 500,0	149,4	2,8	10,0
			200	Закупка товаров, работ и услуг для государственных нужд	5 300,0	1 500,0	149,4	2,8	10,0
			240	Иные закупки товаров, работ и услуг для государственных нужд	5 300,0	1 500,0	149,4	2,8	10,0
		4509000		Мероприятия по творческой активности и инновационной деятельности специалистов в области культуры и искусства	375,0	190,0	123,0	32,8	64,7
			300	Социальное обеспечение и иные выплаты населению	375,0	190,0	123,0	32,8	64,7
			350	Премии и гранты	375,0	190,0	123,0	32,8	64,7
		4509100		Мероприятия, направленные на поддержку творческих инициатив в любительском творчестве	15 000,0	10 000,0	10 000,0	66,7	100,0
			600	Предоставление субсидий бюджетным, автономным учреждениям и иным некоммерческим организациям	15 000,0	10 000,0	10 000,0	66,7	100,0
			620	Субсидии автономным учреждениям	15 000,0	10 000,0	10 000,0	66,7	100,0
		5210000		Межбюджетные трансферты	0,0	90 048,7	11 950,2		13,3
		5210100		Софинансирование расходных обязательств по исполнению полномочий органов местного самоуправления по вопросам местного значения	0,0	90 048,7	11 950,2		13,3
		5210102		Реализация региональных проектов	0,0	90 048,7	11 950,2		13,3
			500	Межбюджетные трансферты	0,0	90 048,7	11 950,2		13,3
			520	Субсидии	0,0	90 048,7	11 950,2		13,3
	0804			Другие вопросы в области культуры, кинематографии	40 136,3	30 165,1	20 327,3	50,6	67,4
		0010000		Руководство и управление в сфере установленных функций	0,0	223,1	0,0		0,0
		0015300		Осуществление переданных полномочий Российской Федерации по государственной охране объектов культурного наследия федерального значения	0,0	223,1	0,0		0,0
			100	Расходы на выплаты персоналу в целях обеспечения выполнения функций государственными органами, казенными учреждениями	0,0	115,8	0,0		0,0
			120	Расходы на выплаты персоналу государственных органов	0,0	115,8	0,0		0,0
			200	Закупка товаров, работ и услуг для государственных нужд	0,0	106,1	0,0		0,0

1	2	3	4	5	6	7	8	9	10
			240	Иные закупки товаров, работ и услуг для государственных нужд	0,0	106,1	0,0		0,0
			800	Иные бюджетные ассигнования	0,0	1,2	0,0		0,0
			850	Уплата налогов, сборов и иных обязательных платежей в бюджетную систему Российской Федерации	0,0	1,2	0,0		0,0
		0020000		Руководство и управление в сфере установленных функций органов государственной власти	20 084,8	10 624,9	8 172,9	40,7	76,9
		0020400		Центральный аппарат	20 084,8	10 624,9	8 172,9	40,7	76,9
			100	Расходы на выплаты персоналу в целях обеспечения выполнения функций государственными органами, казенными учреждениями	15 929,4	8 527,4	6 953,4	43,7	81,5
			120	Расходы на выплаты персоналу государственных органов	15 929,4	8 527,4	6 953,4	43,7	81,5
			200	Закупка товаров, работ и услуг для государственных нужд	4 035,4	2 087,5	1 214,6	30,1	58,2
			240	Иные закупки товаров, работ и услуг для государственных нужд	4 035,4	2 087,5	1 214,6	30,1	58,2
			800	Иные бюджетные ассигнования	120,0	10,0	4,8	4,0	48,0
			850	Уплата налогов, сборов и иных обязательных платежей в бюджетную систему Российской Федерации	120,0	10,0	4,8	4,0	48,0
		0700000		Резервные фонды	0,0	7 501,2	7 501,2		100,0
		0700100		Резервный фонд Правительства Пермского края	0,0	7 501,2	7 501,2		100,0
			600	Предоставление субсидий бюджетным, автономным учреждениям и иным некоммерческим организациям	0,0	7 501,2	7 501,2		100,0
			620	Субсидии автономным учреждениям	0,0	7 501,2	7 501,2		100,0
		5220000		Региональные целевые программы	9 951,1	5 685,9	3 029,9	30,4	53,3
		5220300		Долгосрочная целевая программа «Реабилитация и создание условий для социальной интеграции инвалидов Пермского края на 2012 - 2014 годы»	800,0	420,0	22,6	2,8	5,4
			200	Закупка товаров, работ и услуг для государственных нужд	800,0	420,0	22,6	2,8	5,4
			240	Иные закупки товаров, работ и услуг для государственных нужд	800,0	420,0	22,6	2,8	5,4
		5220600		Долгосрочная целевая программа "Семья и дети Пермского края на 2011-2015 годы"	2 941,1	2 256,9	2 127,7	72,3	94,3
			200	Закупка товаров, работ и услуг для государственных нужд	1 039,9	665,0	535,9	51,5	80,6
			240	Иные закупки товаров, работ и услуг для государственных нужд	1 039,9	665,0	535,9	51,5	80,6
			300	Социальное обеспечение и иные выплаты населению	391,2	81,9	81,8	20,9	99,9
			340	Стипендии	391,2	81,9	81,8	20,9	99,9
			500	Межбюджетные трансферты	1 510,0	1 510,0	1 510,0	100,0	100,0
			540	Иные межбюджетные трансферты	1 510,0	1 510,0	1 510,0	100,0	100,0
		5220900		Краевая целевая программа развития и гармонизации национальных отношений народов Пермского края на 2009-2013 годы	4 600,0	2 404,0	605,6	13,2	25,2
			200	Закупка товаров, работ и услуг для государственных нужд	4 600,0	2 404,0	605,6	13,2	25,2
			240	Иные закупки товаров, работ и услуг для государственных нужд	4 600,0	2 404,0	605,6	13,2	25,2
		5223700		Долгосрочная целевая программа "Комплексная реабилитация участников боевых действий и контртеррористических операций, а также членов их семей, проживающих на территории Пермского края, на 2011-2013 годы"	1 610,0	605,0	274,0	17,0	45,3
			200	Закупка товаров, работ и услуг для государственных нужд	1 350,0	605,0	274,0	20,3	45,3
			240	Иные закупки товаров, работ и услуг для государственных нужд	1 350,0	605,0	274,0	20,3	45,3
			600	Предоставление субсидий бюджетным, автономным учреждениям и иным некоммерческим организациям	260,0	0,0	0,0	0,0	
			630	Субсидии некоммерческим организациям (за исключением государственных учреждений)	260,0	0,0	0,0	0,0	
		5250000		Ведомственные целевые программы	10 100,4	6 130,0	1 623,4	16,1	26,5
		5250100		Ведомственная целевая программа "Мемориальный музей истории политических репрессий "Пермь-36" на 2011-2012 годы"	10 100,4	6 130,0	1 623,4	16,1	26,5
			200	Закупка товаров, работ и услуг для государственных нужд	10 100,4	6 130,0	1 623,4	16,1	26,5
			240	Иные закупки товаров, работ и услуг для государственных нужд	10 100,4	6 130,0	1 623,4	16,1	26,5

1	2	3	4	5	6	7	8	9	10
830				Министерство образования Пермского края	13 477 759,5	7 295 146,6	6 589 113,9	48,9	90,3
	0700			ОБРАЗОВАНИЕ	12 318 596,4	6 655 675,1	5 961 806,8	48,4	89,6
	0701			Дошкольное образование	26 096,6	184 599,5	52 099,3	199,6	28,2
		5210000		Межбюджетные трансферты	26 096,6	184 599,5	52 099,3	199,6	28,2
		5210100		Софинансирование расходных обязательств по исполнению полномочий органов местного самоуправления по вопросам местного значения	0,0	174 799,7	42 299,5		24,2
		5210102		Реализация региональных проектов	0,0	174 799,7	42 299,5		24,2
			500	Межбюджетные трансферты	0,0	174 799,7	42 299,5		24,2
			520	Субсидии	0,0	174 799,7	42 299,5		24,2
		5210200		Финансовое обеспечение переданных органам местного самоуправления государственных полномочий	26 096,6	9 799,7	9 799,7	37,6	100,0
		5210214		Обеспечение воспитания и обучения детей-инвалидов в дошкольных образовательных	26 096,6	9 799,7	9 799,7	37,6	100,0
			500	Межбюджетные трансферты	26 096,6	9 799,7	9 799,7	37,6	100,0
			530	Субвенции	26 096,6	9 799,7	9 799,7	37,6	100,0
	0702			Общее образование	11 764 781,2	6 263 285,4	5 833 782,2	49,6	93,1
		3040000		Мероприятия направленные на снижение уровня преступности	41 043,5	16 416,7	16 416,7	40,0	100,0
			500	Межбюджетные трансферты	41 043,5	16 416,7	16 416,7	40,0	100,0
			540	Иные межбюджетные трансферты	41 043,5	16 416,7	16 416,7	40,0	100,0
		4210000		Предоставление услуги на получение основного общего, среднего общего, дополнительного образования	100 589,9	50 295,0	50 295,0	50,0	100,0
		4219900		Предоставление услуги в сфере образования	100 589,9	50 295,0	50 295,0	50,0	100,0
		4219901		Предоставление услуги	100 589,9	50 295,0	50 295,0	50,0	100,0
			600	Предоставление субсидий бюджетным, автономным учреждениям и иным некоммерческим организациям	100 589,9	50 295,0	50 295,0	50,0	100,0
			630	Субсидии некоммерческим организациям (за исключением государственных учреждений)	100 589,9	50 295,0	50 295,0	50,0	100,0
		4360000		Мероприятия в области образования	995 895,8	292 123,0	57 044,0	5,7	19,5
		4360300		Денежное поощрение лучших учителей образовательных учреждений	1 000,0	0,0	0,0	0,0	
			300	Социальное обеспечение и иные выплаты населению	1 000,0	0,0	0,0	0,0	
			350	Премии и гранты	1 000,0	0,0	0,0	0,0	
		4361500		Проведение противоаварийных мероприятий в зданиях государственных и муниципальных общеобразовательных учреждений	0,0	7 821,0	0,0		0,0
			500	Межбюджетные трансферты	0,0	7 821,0	0,0		0,0
			540	Иные межбюджетные трансферты	0,0	7 821,0	0,0		0,0
		4362100		Модернизация региональных систем общего образования	971 349,0	284 178,2	56 920,2	5,9	20,0
			200	Закупка товаров, работ и услуг для государственных нужд	788 091,6	229 201,0	1 943,0	0,2	0,8
			240	Иные закупки товаров, работ и услуг для государственных нужд	788 091,6	229 201,0	1 943,0	0,2	0,8
			500	Межбюджетные трансферты	183 257,4	54 977,2	54 977,2	30,0	100,0
			530	Субвенции	183 257,4	54 977,2	54 977,2	30,0	100,0
		4362500		Софинансирование на организацию дистанционного образования детей-инвалидов на дому по образовательным программам общего образования	23 546,8	123,8	123,8	0,5	100,0
			200	Закупка товаров, работ и услуг для государственных нужд	23 546,8	123,8	123,8	0,5	100,0
			240	Иные закупки товаров, работ и услуг для государственных нужд	23 546,8	123,8	123,8	0,5	100,0
		5200000		Иные безвозмездные и безвозвратные перечисления	232 546,3	159 280,2	159 280,2	68,5	100,0
		5200900		Ежемесячное денежное вознаграждение за классное руководство	232 546,3	159 280,2	159 280,2	68,5	100,0
			500	Межбюджетные трансферты	232 546,3	159 280,2	159 280,2	68,5	100,0
			530	Субвенции	232 546,3	159 280,2	159 280,2	68,5	100,0
		5210000		Межбюджетные трансферты	10 394 705,7	5 745 170,5	5 550 746,3	53,4	96,6
		5210100		Софинансирование расходных обязательств по исполнению полномочий органов местного самоуправления по вопросам местного значения	0,0	275 429,0	81 009,4		29,4
		5210102		Реализация региональных проектов	0,0	275 429,0	81 009,4		29,4
			500	Межбюджетные трансферты	0,0	275 429,0	81 009,4		29,4
			520	Субсидии	0,0	275 429,0	81 009,4		29,4
		5210200		Финансовое обеспечение переданных органам местного самоуправления государственных полномочий	10 394 705,7	5 469 741,5	5 469 736,9	52,6	100,0

1	2	3	4	5	6	7	8	9	10
		5210211		Обеспечение государственных гарантий на получение общедоступного бесплатного дошкольного, начального общего, основного общего, среднего (полного) общего образования, а также дополнительного образования в общеобразовательных учреждениях	9 081 548,8	4 781 529,3	4 781 524,7	52,7	100,0
			500	Межбюджетные трансферты	9 081 548,8	4 781 529,3	4 781 524,7	52,7	100,0
			530	Субвенции	9 081 548,8	4 781 529,3	4 781 524,7	52,7	100,0
		5210212		Организация предоставления общедоступного и бесплатного дошкольного, начального общего, основного общего, среднего (полного) общего образования по основным общеобразовательным программам в специальных (коррекционных) образовательных учреждениях для обучающихся, воспитанников с ограниченными возможностями здоровья, специальных учебно-воспитательных учреждений открытого типа, оздоровительных образовательных учреждений санаторного типа для детей нуждающихся в длительном лечении	1 145 602,4	594 073,5	594 073,5	51,9	100,0
			500	Межбюджетные трансферты	1 145 602,4	594 073,5	594 073,5	51,9	100,0
			530	Субвенции	1 145 602,4	594 073,5	594 073,5	51,9	100,0
		5210224		Предоставление социальных гарантий и льгот педагогическим работникам образовательных учреждений	167 554,5	94 138,7	94 138,7	56,2	100,0
			500	Межбюджетные трансферты	167 554,5	94 138,7	94 138,7	56,2	100,0
			530	Субвенции	167 554,5	94 138,7	94 138,7	56,2	100,0
	0706			Высшее и послевузовское профессиональное образование	190 000,0	45 900,0	0,0	0,0	0,0
		4360000		Мероприятия в области образования	190 000,0	45 900,0	0,0	0,0	0,0
		4361600		Развитие сети национальных исследовательских университетов	190 000,0	45 900,0	0,0	0,0	0,0
		4361602		Развитие сети национальных исследовательских университетов (краевые средства)	190 000,0	45 900,0	0,0	0,0	0,0
			200	Закупка товаров, работ и услуг для государственных нужд	190 000,0	45 900,0	0,0	0,0	0,0
			240	Иные закупки товаров, работ и услуг для государственных нужд	190 000,0	45 900,0	0,0	0,0	0,0
	0709			Другие вопросы в области образования	337 718,6	161 890,3	75 925,4	22,5	46,9
		0020000		Руководство и управление в сфере установленных функций органов государственной власти	23 054,2	16 303,7	15 312,0	66,4	93,9
		0020400		Центральный аппарат	23 054,2	16 303,7	15 312,0	66,4	93,9
			100	Расходы на выплаты персоналу в целях обеспечения выполнения функций государственными органами, казенными учреждениями	18 250,9	13 648,0	13 274,5	72,7	97,3
			120	Расходы на выплаты персоналу государственных органов	18 250,9	13 648,0	13 274,5	72,7	97,3
			200	Закупка товаров, работ и услуг для государственных нужд	4 773,3	2 640,7	2 037,4	42,7	77,2
			240	Иные закупки товаров, работ и услуг для государственных нужд	4 773,3	2 640,7	2 037,4	42,7	77,2
			800	Иные бюджетные ассигнования	30,0	15,0	0,0	0,1	0,2
			850	Уплата налогов, сборов и иных обязательных платежей в бюджетную систему Российской Федерации	30,0	15,0	0,0	0,1	0,2
		4360000		Мероприятия в области образования	291 808,9	137 842,8	56 990,2	19,5	41,3
		4360100		Государственная поддержка в сфере образования	6 850,0	2 240,0	717,0	10,5	32,0
		4360101		Мероприятия по работе с детьми и молодежью	6 850,0	2 240,0	717,0	10,5	32,0
			200	Закупка товаров, работ и услуг для государственных нужд	6 850,0	2 240,0	717,0	10,5	32,0
			240	Иные закупки товаров, работ и услуг для государственных нужд	6 850,0	2 240,0	717,0	10,5	32,0
		4361000		Мероприятия, обеспечивающие функционирование и развитие образования Пермского края	141 932,7	66 355,3	47 611,6	33,5	71,8
			200	Закупка товаров, работ и услуг для государственных нужд	140 432,7	65 770,8	47 611,6	33,9	72,4
			240	Иные закупки товаров, работ и услуг для государственных нужд	140 432,7	65 770,8	47 611,6	33,9	72,4
			300	Социальное обеспечение и иные выплаты населению	1 500,0	584,5	0,0	0,0	0,0
			350	Премии и гранты	1 500,0	584,5	0,0	0,0	0,0

1	2	3	4	5	6	7	8	9	10
		4362200		Предоставление субсидий для реализации научных проектов международными исследовательскими группами ученых на базе государственных образовательных учреждений высшего профессионального образования или научных организаций Пермского края	129 564,0	66 564,0	6 522,0	5,0	9,8
			200	Закупка товаров, работ и услуг для государственных нужд	3 564,0	3 564,0	522,0	14,6	14,6
			240	Иные закупки товаров, работ и услуг для государственных нужд	3 564,0	3 564,0	522,0	14,6	14,6
			800	Иные бюджетные ассигнования	126 000,0	63 000,0	6 000,0	4,8	9,5
			810	Субсидии юридическим лицам (кроме государственных учреждений) и физическим лицам - производителям товаров, работ, услуг	126 000,0	63 000,0	6 000,0	4,8	9,5
		4362300		Именные стипендии Пермского края для студентов государственных образовательных учреждений (и их филиалов) высшего профессионального образования Пермского края	4 113,2	2 683,5	2 139,6	52,0	79,7
			300	Социальное обеспечение и иные выплаты населению	4 113,2	2 683,5	2 139,6	52,0	79,7
			340	Стипендии	4 113,2	2 683,5	2 139,6	52,0	79,7
		4362400		Мероприятия по осуществлению мониторинга и оценки качества образования	451,0	0,0	0,0	0,0	
			200	Закупка товаров, работ и услуг для государственных нужд	451,0	0,0	0,0	0,0	
			240	Иные закупки товаров, работ и услуг для государственных нужд	451,0	0,0	0,0	0,0	
		4362700		Именные стипендии для аспирантов государственных образовательных учреждений (и их филиалов) высшего профессионального образования Пермского края	2 898,0	0,0	0,0	0,0	
			300	Социальное обеспечение и иные выплаты населению	2 898,0	0,0	0,0	0,0	
			340	Стипендии	2 898,0	0,0	0,0	0,0	
		4362900		Создание межшкольного инновационного центра (лаборатория-музей)	6 000,0	0,0	0,0	0,0	
			800	Иные бюджетные ассигнования	6 000,0	0,0	0,0	0,0	
			810	Субсидии юридическим лицам (кроме государственных учреждений) и физическим лицам - производителям товаров, работ, услуг	6 000,0	0,0	0,0	0,0	
		4370000		Закон Пермского края от 01.09.2006 №14-КЗ "Об именных стипендиях Пермского края для аспирантов, докторантов, научных сотрудников, соискателей ученых степеней Пермского научного центра Уральского отделения Российской академии наук и государственных образовательных учреждений (и их филиалов) высшего профессионального образования Пермского края "	1 861,5	930,8	0,0	0,0	0,0
		4370100		Именные стипендии в сфере науки	1 861,5	930,8	0,0	0,0	0,0
			200	Закупка товаров, работ и услуг для государственных нужд	133,5	66,8	0,0	0,0	0,0
			240	Иные закупки товаров, работ и услуг для государственных нужд	133,5	66,8	0,0	0,0	0,0
			300	Социальное обеспечение и иные выплаты населению	1 728,0	864,0	0,0	0,0	0,0
			340	Стипендии	1 728,0	864,0	0,0	0,0	0,0
		5220000		Региональные целевые программы	20 994,0	6 813,0	3 623,2	17,3	53,2
		5220600		Долгосрочная целевая программа "Семья и дети Пермского края на 2011-2015 годы"	10 567,0	2 563,0	2 421,7	22,9	94,5
			200	Закупка товаров, работ и услуг для государственных нужд	9 365,0	2 495,0	2 365,0	25,3	94,8
			240	Иные закупки товаров, работ и услуг для государственных нужд	9 365,0	2 495,0	2 365,0	25,3	94,8
			300	Социальное обеспечение и иные выплаты населению	1 202,0	68,0	56,7	4,7	83,3
			340	Стипендии	1 202,0	68,0	56,7	4,7	83,3
		5220900		Краевая целевая программа развития и гармонизации национальных отношений народов Пермского края на 2009-2013 годы	6 882,0	3 500,0	451,5	6,6	12,9
			200	Закупка товаров, работ и услуг для государственных нужд	6 882,0	3 500,0	451,5	6,6	12,9
			240	Иные закупки товаров, работ и услуг для государственных нужд	6 882,0	3 500,0	451,5	6,6	12,9

1	2	3	4	5	6	7	8	9	10
		5222600		Долгосрочная целевая программа "Противодействие наркомании и незаконному обороту наркотических средств, профилактика потребления психоактивных веществ на территории Пермского края на 2012-2015 годы"	1 356,4	0,0	0,0	0,0	
			200	Закупка товаров, работ и услуг для государственных нужд	1 356,4	0,0	0,0	0,0	
			240	Иные закупки товаров, работ и услуг для государственных нужд	1 356,4	0,0	0,0	0,0	
		5223400		Долгосрочная целевая программа «Профилактика правонарушений в Пермском крае на 2009-2012 годы»	1 938,6	500,0	500,0	25,8	100,0
			200	Закупка товаров, работ и услуг для государственных нужд	1 938,6	500,0	500,0	25,8	100,0
			240	Иные закупки товаров, работ и услуг для государственных нужд	1 938,6	500,0	500,0	25,8	100,0
		5227000		Расходы на оплату ранее принятых обязательств на выполнение мероприятий по целевым программам, срок действия которых закончился	250,0	250,0	250,0	100,0	100,0
		5227004		Краевая целевая программа "Профилактика алкоголизма, наркомании и токсикомании в Пермском крае на 2008-2011 годы"	250,0	250,0	250,0	100,0	100,0
			600	Предоставление субсидий бюджетным, автономным учреждениям и иным некоммерческим организациям	250,0	250,0	250,0	100,0	100,0
			630	Субсидии некоммерческим организациям (за исключением государственных учреждений)	250,0	250,0	250,0	100,0	100,0
	1000			СОЦИАЛЬНАЯ ПОЛИТИКА	1 159 163,1	639 471,4	627 307,1	54,1	98,1
	1003			Социальное обеспечение населения	886 397,9	456 105,5	443 941,2	50,1	97,3
		5050000		Социальная помощь	869 860,0	450 679,2	438 514,9	50,4	97,3
		5055300		Закон Пермской области от 09.09.1996 № 533-83 «Об охране семьи, материнства, отцовства и детства»	515 873,2	275 479,0	275 479,0	53,4	100,0
		5055308		Предоставление мер социальной поддержки учащимся из многодетных малоимущих семей	180 056,5	81 224,5	81 224,5	45,1	100,0
			500	Межбюджетные трансферты	180 056,5	81 224,5	81 224,5	45,1	100,0
			530	Субвенции	180 056,5	81 224,5	81 224,5	45,1	100,0
		5055309		Предоставление мер социальной поддержки учащимся из малоимущих семей	335 816,7	194 254,4	194 254,4	57,8	100,0
			500	Межбюджетные трансферты	335 816,7	194 254,4	194 254,4	57,8	100,0
			530	Субвенции	335 816,7	194 254,4	194 254,4	57,8	100,0
		5056000		Закон Пермского края от 29.06.2010 № 642-ПК "О стипендиальном обеспечении и дополнительных формах материальной поддержки обучающихся в общеобразовательных учреждениях, образовательных учреждениях начального и среднего профессионального образования"	56 768,7	30 942,7	30 942,7	54,5	100,0
		5056002		Стипендиальное обеспечение обучающихся в 10-х и 11-х классах общеобразовательных учреждений	56 768,7	30 942,7	30 942,7	54,5	100,0
			500	Межбюджетные трансферты	56 768,7	30 942,7	30 942,7	54,5	100,0
			530	Субвенции	56 768,7	30 942,7	30 942,7	54,5	100,0
		5058500		Оказание других видов социальной помощи	297 218,1	144 257,5	132 093,2	44,4	91,6
		5058506		Дополнительные меры социальной поддержки отдельных категорий лиц, которым присуждены ученые степени	158 431,9	65 750,0	62 501,7	39,5	95,1
			300	Социальное обеспечение и иные выплаты населению	158 431,9	65 750,0	62 501,7	39,5	95,1
			310	Публичные нормативные социальные выплаты гражданам	158 431,9	65 750,0	62 501,7	39,5	95,1
		5058508		Дополнительные стипендии для студентов государственных образовательных учреждений высшего профессионального образования	105 110,0	65 837,5	63 761,8	60,7	96,8
			300	Социальное обеспечение и иные выплаты населению	105 110,0	65 837,5	63 761,8	60,7	96,8
			340	Стипендии	105 110,0	65 837,5	63 761,8	60,7	96,8
		5058509		Дополнительные меры социальной поддержки отдельных категорий лиц, которым присуждены ученые степени кандидата и доктора наук, работающих в учреждениях общего, начального и среднего профессионального образования	15 196,4	5 059,8	4 329,8	28,5	85,6
			300	Социальное обеспечение и иные выплаты населению	5 016,4	730,0	0,0	0,0	0,0
			310	Публичные нормативные социальные выплаты гражданам	5 016,4	730,0	0,0	0,0	0,0

1	2	3	4	5	6	7	8	9	10
			500	Межбюджетные трансферты	10 180,0	4 329,8	4 329,8	42,5	100,0
			530	Субвенции	10 180,0	4 329,8	4 329,8	42,5	100,0
		5058510		Компенсация фактически произведенных расходов на приобретение абонементных билетов на проезд железнодорожным транспортом общего пользования пригородного сообщения	8 479,8	3 610,2	1 499,9	17,7	41,5
			300	Социальное обеспечение и иные выплаты населению	6 907,7	2 871,4	884,2	12,8	30,8
			320	Социальные выплаты гражданам, кроме публичных нормативных социальных выплат	6 907,7	2 871,4	884,2	12,8	30,8
			500	Межбюджетные трансферты	1 572,1	738,8	615,7	39,2	83,3
			530	Субвенции	1 572,1	738,8	615,7	39,2	83,3
		5058511		Дополнительные меры социальной поддержки кандидатам наук, работающих в ВУЗах	10 000,0	4 000,0	0,0	0,0	0,0
			300	Социальное обеспечение и иные выплаты населению	10 000,0	4 000,0	0,0	0,0	0,0
			310	Публичные нормативные социальные выплаты гражданам	10 000,0	4 000,0	0,0	0,0	0,0
		5210000		Межбюджетные трансферты	16 537,9	5 426,3	5 426,3	32,8	100,0
		5210200		Финансовое обеспечение переданных органам местного самоуправления государственных полномочий	16 537,9	5 426,3	5 426,3	32,8	100,0
		5210224		Предоставление социальных гарантий и льгот педагогическим работникам образовательных учреждений	16 537,9	5 426,3	5 426,3	32,8	100,0
			500	Межбюджетные трансферты	16 537,9	5 426,3	5 426,3	32,8	100,0
			530	Субвенции	16 537,9	5 426,3	5 426,3	32,8	100,0
	1004			Охрана семьи и детства	272 765,2	183 365,9	183 365,9	67,2	100,0
		5210000		Межбюджетные трансферты	272 765,2	183 365,9	183 365,9	67,2	100,0
		5210200		Финансовое обеспечение переданных органам местного самоуправления государственных полномочий	272 765,2	183 365,9	183 365,9	67,2	100,0
		5210218		Выплата компенсации части родительской платы за содержание ребенка в муниципальных образовательных организациях, реализующих основную общеобразовательную программу дошкольного образования (включая расходы на администрирование выплаты)	272 765,2	183 365,9	183 365,9	67,2	100,0
			500	Межбюджетные трансферты	272 765,2	183 365,9	183 365,9	67,2	100,0
			530	Субвенции	272 765,2	183 365,9	183 365,9	67,2	100,0
832				Министерство развития предпринимательства и торговли Пермского края	356 353,8	37 409,8	35 045,8	9,8	93,7
	0100			ОБЩЕГОСУДАРСТВЕННЫЕ ВОПРОСЫ	55 291,9	22 955,4	20 599,9	37,3	89,7
	0113			Другие общегосударственные вопросы	55 291,9	22 955,4	20 599,9	37,3	89,7
		0020000		Руководство и управление в сфере установленных функций органов государственной власти	37 111,6	19 204,9	16 988,6	45,8	88,5
		0020400		Центральный аппарат	37 111,6	19 204,9	16 988,6	45,8	88,5
			100	Расходы на выплаты персоналу в целях обеспечения выполнения функций государственными органами, казенными учреждениями	22 539,8	14 284,8	13 331,4	59,1	93,3
			120	Расходы на выплаты персоналу государственных органов	22 539,8	14 284,8	13 331,4	59,1	93,3
			200	Закупка товаров, работ и услуг для государственных нужд	14 451,4	4 859,9	3 657,2	25,3	75,3
			240	Иные закупки товаров, работ и услуг для государственных нужд	14 451,4	4 859,9	3 657,2	25,3	75,3
			800	Иные бюджетные ассигнования	120,4	60,2	0,0	0,0	0,0
			850	Уплата налогов, сборов и иных обязательных платежей в бюджетную систему Российской Федерации	120,4	60,2	0,0	0,0	0,0
		0920000		Реализация государственных функций, связанных с общегосударственным управлением	17 880,3	3 650,5	3 511,3	19,6	96,2
		0920100		Выполнение других обязательств государства	17 880,3	3 650,5	3 511,3	19,6	96,2
		0920102		Средства на исследования и работы в сфере государственного управления	4 700,0	0,0	0,0	0,0	
			200	Закупка товаров, работ и услуг для государственных нужд	4 700,0	0,0	0,0	0,0	
			240	Иные закупки товаров, работ и услуг для государственных нужд	4 700,0	0,0	0,0	0,0	
		0920120		Региональный конкурс в рамках Всероссийского конкурса Программы «100 лучших товаров России»	770,5	270,5	170,5	22,1	63,0
			200	Закупка товаров, работ и услуг для государственных нужд	770,5	270,5	170,5	22,1	63,0

1	2	3	4	5	6	7	8	9	10
			240	Иные закупки товаров, работ и услуг для государственных нужд	770,5	270,5	170,5	22,1	63,0
		0920132		Расходы на проведение Фестиваля кулинарного искусства "Прикамская кухня"	1 029,8	0,0	0,0	0,0	
			200	Закупка товаров, работ и услуг для государственных нужд	1 029,8	0,0	0,0	0,0	
			240	Иные закупки товаров, работ и услуг для государственных нужд	1 029,8	0,0	0,0	0,0	
		0920136		Проведение в Перми международного форума по вопросам создания, функционирования общих центров бухгалтерского обслуживания	3 380,0	3 380,0	3 340,8	98,8	98,8
			200	Закупка товаров, работ и услуг для государственных нужд	3 380,0	3 380,0	3 340,8	98,8	98,8
			240	Иные закупки товаров, работ и услуг для государственных нужд	3 380,0	3 380,0	3 340,8	98,8	98,8
		0920138		Сопровождение внедрения и функционирования общего центра бухгалтерского обслуживания для органов государственной власти исполнительных органов государственной власти Пермского края	8 000,0	0,0	0,0	0,0	
			200	Закупка товаров, работ и услуг для государственных нужд	8 000,0	0,0	0,0	0,0	
			240	Иные закупки товаров, работ и услуг для государственных нужд	8 000,0	0,0	0,0	0,0	
		5220000		Региональные целевые программы	300,0	100,0	100,0	33,3	100,0
		5223400		Долгосрочная целевая программа «Профилактика правонарушений в Пермском крае на 2009-2012 годы»	300,0	100,0	100,0	33,3	100,0
			200	Закупка товаров, работ и услуг для государственных нужд	300,0	100,0	100,0	33,3	100,0
			240	Иные закупки товаров, работ и услуг для государственных нужд	300,0	100,0	100,0	33,3	100,0
	0400			НАЦИОНАЛЬНАЯ ЭКОНОМИКА	301 061,9	14 454,3	14 445,9	4,8	99,9
	0412			Другие вопросы в области национальной экономики	301 061,9	14 454,3	14 445,9	4,8	99,9
		3450000		Малое предпринимательство	0,0	6 433,4	6 425,0		99,9
		3450100		Субсидии на государственную поддержку малого и среднего предпринимательства, включая крестьянские (фермерские) хозяйства	0,0	6 433,4	6 425,0		99,9
		3450100		Субсидии на государственную поддержку малого и среднего предпринимательства, включая крестьянские (фермерские) хозяйства	0,0	6 433,4	6 425,0		99,9
			200	Закупка товаров, работ и услуг для государственных нужд	0,0	1 018,7	1 010,3		99,2
			240	Иные закупки товаров, работ и услуг для государственных нужд	0,0	1 018,7	1 010,3		99,2
			500	Межбюджетные трансферты	0,0	4 813,4	4 813,4		100,0
			540	Иные межбюджетные трансферты	0,0	4 813,4	4 813,4		100,0
			600	Предоставление субсидий бюджетным, автономным учреждениям и иным некоммерческим организациям	0,0	601,4	601,4		100,0
			630	Субсидии некоммерческим организациям (за исключением государственных учреждений)	0,0	601,4	601,4		100,0
		3460000		Пилотный проект «Развитие частного здравоохранения в Пермском крае»	10 000,0	250,0	250,0	2,5	100,0
			800	Иные бюджетные ассигнования	10 000,0	250,0	250,0	2,5	100,0
			810	Субсидии юридическим лицам (кроме государственных учреждений) и физическим лицам - производителям товаров, работ, услуг	10 000,0	250,0	250,0	2,5	100,0
		5220000		Региональные целевые программы	291 061,9	7 770,9	7 770,9	2,7	100,0
		5221200		Долгосрочная целевая программа «Развитие малого и среднего предпринимательства в Пермском крае на 2012-2014 годы»	269 811,0	0,0	0,0	0,0	
			400	Бюджетные инвестиции	117 521,0	0,0	0,0	0,0	
			450	Бюджетные инвестиции иным юридическим лицам	117 521,0	0,0	0,0	0,0	
			500	Межбюджетные трансферты	51 175,0	0,0	0,0	0,0	
			540	Иные межбюджетные трансферты	51 175,0	0,0	0,0	0,0	
			600	Предоставление субсидий бюджетным, автономным учреждениям и иным некоммерческим организациям	101 115,0	0,0	0,0	0,0	
			630	Субсидии некоммерческим организациям (за исключением государственных учреждений)	101 115,0	0,0	0,0	0,0	
		5225000		Краевая целевая программа «Развитие малого и среднего предпринимательства в Пермском крае на 2008-2011 годы»	21 250,9	7 770,9	7 770,9	36,6	100,0

1	2	3	4	5	6	7	8	9	10
			200	Закупка товаров, работ и услуг для государственных нужд	136,0	36,0	36,0	26,5	100,0
			240	Иные закупки товаров, работ и услуг для государственных нужд	136,0	36,0	36,0	26,5	100,0
			500	Межбюджетные трансферты	13 380,0	0,0	0,0	0,0	
			540	Иные межбюджетные трансферты	13 380,0	0,0	0,0	0,0	
			800	Иные бюджетные ассигнования	7 734,9	7 734,9	7 734,9	100,0	100,0
			810	Субсидии юридическим лицам (кроме государственных учреждений) и физическим лицам - производителям товаров, работ, услуг	7 734,9	7 734,9	7 734,9	100,0	100,0
834				Государственная ветеринарная инспекция Пермского края	223 089,6	94 562,0	90 742,1	40,7	96,0
	0100			ОБЩЕГОСУДАРСТВЕННЫЕ ВОПРОСЫ	500,0	0,0	0,0	0,0	
	0113			Другие общегосударственные вопросы	500,0	0,0	0,0	0,0	
		0920000		Реализация государственных функций, связанных с общегосударственным управлением	500,0	0,0	0,0	0,0	
		0923500		Расходы на разработку концепции долгосрочной целевой программы «Обращение с безнадзорными животными на территории Пермского края»	500,0	0,0	0,0	0,0	
			200	Закупка товаров, работ и услуг для государственных нужд	500,0	0,0	0,0	0,0	
			240	Иные закупки товаров, работ и услуг для государственных нужд	500,0	0,0	0,0	0,0	
	0400			НАЦИОНАЛЬНАЯ ЭКОНОМИКА	219 108,2	93 077,8	89 627,7	40,9	96,3
	0405			Сельское хозяйство и рыболовство	219 108,2	93 077,8	89 627,7	40,9	96,3
		0020000		Руководство и управление в сфере установленных функций органов государственной власти	6 138,2	3 670,8	3 273,7	53,3	89,2
		0020400		Центральный аппарат	6 138,2	3 670,8	3 273,7	53,3	89,2
			100	Расходы на выплаты персоналу в целях обеспечения выполнения функций государственными органами, казенными учреждениями	5 109,9	3 026,0	2 698,3	52,8	89,2
			120	Расходы на выплаты персоналу государственных органов	5 109,9	3 026,0	2 698,3	52,8	89,2
			200	Закупка товаров, работ и услуг для государственных нужд	1 027,7	644,2	575,4	56,0	89,3
			240	Иные закупки товаров, работ и услуг для государственных нужд	1 027,7	644,2	575,4	56,0	89,3
			800	Иные бюджетные ассигнования	0,6	0,6	0,0	0,0	0,0
			850	Уплата налогов, сборов и иных обязательных платежей в бюджетную систему Российской Федерации	0,6	0,6	0,0	0,0	0,0
		2630000		Предоставление услуг в области ветеринарии	204 876,0	83 971,1	83 971,1	41,0	100,0
		2630001		Предоставление услуг	204 876,0	83 971,1	83 971,1	41,0	100,0
			600	Предоставление субсидий бюджетным, автономным учреждениям и иным некоммерческим организациям	204 876,0	83 971,1	83 971,1	41,0	100,0
			610	Субсидии бюджетным учреждениям	204 876,0	83 971,1	83 971,1	41,0	100,0
		5220000		Региональные целевые программы	8 094,0	5 435,9	2 382,9	29,4	43,8
		5220100		Краевая целевая программа «Развитие сельского хозяйства и регулирование рынков сельскохозяйственной продукции, сырья и продовольствия в Пермском крае на 2009-2012 годы»	8 094,0	5 435,9	2 382,9	29,4	43,8
		5220102		Краевая целевая программа «Развитие сельского хозяйства и регулирование рынков сельскохозяйственной продукции, сырья и продовольствия в Пермском крае на 2009-2012 годы» в части противозпизоотических мероприятии	8 094,0	5 435,9	2 382,9	29,4	43,8
			200	Закупка товаров, работ и услуг для государственных нужд	8 094,0	5 435,9	2 382,9	29,4	43,8
			240	Иные закупки товаров, работ и услуг для государственных нужд	8 094,0	5 435,9	2 382,9	29,4	43,8
	1000			СОЦИАЛЬНАЯ ПОЛИТИКА	3 481,4	1 484,2	1 114,4	32,0	75,1
	1003			Социальное обеспечение населения	3 481,4	1 484,2	1 114,4	32,0	75,1
		5050000		Социальная помощь	3 481,4	1 484,2	1 114,4	32,0	75,1
		5055100		Закон Пермской области от 30.11.2004 № 1845-395 «О социальной поддержке отдельных категорий граждан, работающих и проживающих в сельской местности и поселках городского типа (рабочих поселках), по оплате жилищно-коммунальных услуг»	3 481,4	1 484,2	1 114,4	32,0	75,1
			300	Социальное обеспечение и иные выплаты населению	3 481,4	1 484,2	1 114,4	32,0	75,1
			310	Публичные нормативные социальные выплаты гражданам	3 481,4	1 484,2	1 114,4	32,0	75,1

1	2	3	4	5	6	7	8	9	10
835				Министерство сельского хозяйства Пермского края	1 183 649,2	754 429,4	618 841,7	52,3	82,0
	0400			НАЦИОНАЛЬНАЯ ЭКОНОМИКА	1 178 449,2	662 269,7	548 500,6	46,5	82,8
	0405			Сельское хозяйство и рыболовство	1 178 449,2	662 269,7	548 500,6	46,5	82,8
		0020000		Руководство и управление в сфере установленных функций органов государственной власти	30 874,2	18 355,5	15 444,6	50,0	84,1
		0020400		Центральный аппарат	30 874,2	18 355,5	15 444,6	50,0	84,1
			100	Расходы на выплаты персоналу в целях обеспечения выполнения функций государственными органами, казенными учреждениями	24 922,1	15 674,7	14 140,4	56,7	90,2
			120	Расходы на выплаты персоналу государственных органов	24 922,1	15 674,7	14 140,4	56,7	90,2
			200	Закупка товаров, работ и услуг для государственных нужд	5 932,1	2 670,8	1 301,1	21,9	48,7
			240	Иные закупки товаров, работ и услуг для государственных нужд	5 932,1	2 670,8	1 301,1	21,9	48,7
			800	Иные бюджетные ассигнования	20,0	10,0	3,0	15,2	30,5
			850	Уплата налогов, сборов и иных обязательных платежей в бюджетную систему Российской Федерации	20,0	10,0	3,0	15,2	30,5
		1000000		Федеральные целевые программы	0,0	14 742,3	14 741,2		100,0
		1006000		Федеральная целевая программа «Сохранение и восстановление плодородия почв земель сельскохозяйственного назначения и агроландшафтов как национального достояния России на 2006-2012 годы и на период до 2013 года»	0,0	14 742,3	14 741,2		100,0
			800	Иные бюджетные ассигнования	0,0	14 742,3	14 741,2		100,0
			810	Субсидии юридическим лицам (кроме государственных учреждений) и физическим лицам - производителям товаров, работ, услуг	0,0	14 742,3	14 741,2		100,0
		2670000		Государственная программа развития сельского хозяйства и регулирования рынков сельскохозяйственной продукции, сырья и продовольствия на 2008 - 2012 годы	0,0	316 298,0	249 158,5		78,8
		2670500		Государственная поддержка отраслей сельского хозяйства	0,0	316 298,0	249 158,5		78,8
		2670501		Возмещение гражданам, ведущим личное подсобное хозяйство, сельскохозяйственным потребительским кооперативам, крестьянским (фермерским) хозяйствам части затрат на уплату процентов по кредитам, полученным в российских кредитных организациях, и займам, полученным в сельскохозяйственных кредитных потребительских кооперативах в 2005 – 2011 годах на срок до 8 лет	0,0	50 390,0	50 390,0		100,0
			500	Межбюджетные трансферты	0,0	50 390,0	50 390,0		100,0
			530	Субвенции	0,0	50 390,0	50 390,0		100,0
		2670503		Поддержка элитного семеноводства	0,0	5 201,0	3 213,8		61,8
			800	Иные бюджетные ассигнования	0,0	5 201,0	3 213,8		61,8
			810	Субсидии юридическим лицам (кроме государственных учреждений) и физическим лицам - производителям товаров, работ, услуг	0,0	5 201,0	3 213,8		61,8
		2670509		Поддержка племенного животноводства	0,0	33 815,0	33 815,0		100,0
			800	Иные бюджетные ассигнования	0,0	33 815,0	33 815,0		100,0
			810	Субсидии юридическим лицам (кроме государственных учреждений) и физическим лицам - производителям товаров, работ, услуг	0,0	33 815,0	33 815,0		100,0
		2670510		Возмещение сельскохозяйственным товаропроизводителям (кроме личных подсобных хозяйств и сельскохозяйственных потребительских кооперативов), организациям агропромышленного комплекса независимо от их организационно-правовых форм, крестьянским (фермерским) хозяйствам и организациям потребительской кооперации части затрат на уплату процентов по кредитам, полученным в российских кредитных организациях, и займам, полученным в сельскохозяйственных кредитных потребительских кооперативах в 2008 - 2011 годах на срок до 1 года	0,0	49 801,5	36 303,2		72,9
			800	Иные бюджетные ассигнования	0,0	49 801,5	36 303,2		72,9

1	2	3	4	5	6	7	8	9	10
			810	Субсидии юридическим лицам (кроме государственных учреждений) и физическим лицам - производителям товаров, работ, услуг	0,0	49 801,5	36 303,2		72,9
		2670513		Возмещение сельскохозяйственным товаропроизводителям, организациям агропромышленного комплекса независимо от их организационно-правовых форм и крестьянским (фермерским) хозяйствам, сельскохозяйственным потребительским кооперативам части затрат на уплату процентов по инвестиционным кредитам, полученным в российских кредитных организациях, и займам, полученным в сельскохозяйственных кредитных потребительских кооперативах в 2004 - 2011 годах на срок от 2 до 10 лет	0,0	171 673,5	125 436,5		73,1
			800	Иные бюджетные ассигнования	0,0	171 673,5	125 436,5		73,1
			810	Субсидии юридическим лицам (кроме государственных учреждений) и физическим лицам - производителям товаров, работ, услуг	0,0	171 673,5	125 436,5		73,1
		2670514		Субсидии на поддержку экономически значимых региональных программ	0,0	5 417,0	0,0		0,0
			800	Иные бюджетные ассигнования	0,0	5 417,0	0,0		0,0
			810	Субсидии юридическим лицам (кроме государственных учреждений) и физическим лицам - производителям товаров, работ, услуг	0,0	5 417,0	0,0		0,0
		5210000		Межбюджетные трансферты	13 867,3	6 933,7	6 933,7	50,0	100,0
		5210200		Финансовое обеспечение переданных органам местного самоуправления государственных полномочий	13 867,3	6 933,7	6 933,7	50,0	100,0
		5210204		Обеспечение поддержки сельскохозяйственного производства	13 867,3	6 933,7	6 933,7	50,0	100,0
			500	Межбюджетные трансферты	13 867,3	6 933,7	6 933,7	50,0	100,0
			530	Субвенции	13 867,3	6 933,7	6 933,7	50,0	100,0
		5220000		Региональные целевые программы	1 133 707,7	305 940,2	262 222,6	23,1	85,7
		5220100		Краевая целевая программа «Развитие сельского хозяйства и регулирование рынков сельскохозяйственной продукции, сырья и продовольствия в Пермском крае на 2009-2012 годы»	1 133 707,7	305 940,2	262 222,6	23,1	85,7
		5220101		Краевая целевая программа «Развитие сельского хозяйства и регулирование рынков сельскохозяйственной продукции, сырья и продовольствия в Пермском крае на 2009-2012 годы» за исключением противоэпизоотических мероприятий	1 133 707,7	305 940,2	262 222,6	23,1	85,7
			200	Закупка товаров, работ и услуг для государственных нужд	3 800,0	774,0	151,1	4,0	19,5
			240	Иные закупки товаров, работ и услуг для государственных нужд	3 800,0	774,0	151,1	4,0	19,5
			500	Межбюджетные трансферты	104 000,0	21 900,0	1 900,0	1,8	8,7
			530	Субвенции	4 000,0	1 900,0	1 900,0	47,5	100,0
			540	Иные межбюджетные трансферты	100 000,0	20 000,0	0,0	0,0	0,0
			800	Иные бюджетные ассигнования	1 025 907,7	283 266,2	260 171,5	25,4	91,8
			810	Субсидии юридическим лицам (кроме государственных учреждений) и физическим лицам - производителям товаров, работ, услуг	1 025 907,7	283 266,2	260 171,5	25,4	91,8
	0500			ЖИЛИЩНО-КОММУНАЛЬНОЕ ХОЗЯЙСТВО	0,0	28 284,0	26 825,6		94,8
	0502			Коммунальное хозяйство	0,0	28 284,0	26 825,6		94,8
		1000000		Федеральные целевые программы	0,0	28 284,0	26 825,6		94,8
		1001100		Федеральная целевая программа «Социальное развитие села до 2013 года»	0,0	28 284,0	26 825,6		94,8
			500	Межбюджетные трансферты	0,0	28 284,0	26 825,6		94,8
			520	Субсидии	0,0	28 284,0	26 825,6		94,8
	0700			ОБРАЗОВАНИЕ	0,0	9 650,0	0,0		0,0
	0702			Общее образование	0,0	9 650,0	0,0		0,0
		1000000		Федеральные целевые программы	0,0	9 650,0	0,0		0,0
		1001100		Федеральная целевая программа «Социальное развитие села до 2013 года»	0,0	9 650,0	0,0		0,0
			500	Межбюджетные трансферты	0,0	9 650,0	0,0		0,0
			520	Субсидии	0,0	9 650,0	0,0		0,0
	1000			СОЦИАЛЬНАЯ ПОЛИТИКА	5 200,0	54 225,7	43 515,5	836,8	80,2
	1003			Социальное обеспечение населения	5 200,0	54 225,7	43 515,5	836,8	80,2
		1000000		Федеральные целевые программы	0,0	20 282,9	16 702,3		82,3
		1001100		Федеральная целевая программа «Социальное развитие села до 2013 года»	0,0	20 282,9	16 702,3		82,3
			500	Межбюджетные трансферты	0,0	20 282,9	16 702,3		82,3
			520	Субсидии	0,0	20 282,9	16 702,3		82,3
		5210000		Межбюджетные трансферты	0,0	32 292,8	25 213,2		78,1

1	2	3	4	5	6	7	8	9	10
		5210100		Софинансирование расходных обязательств по исполнению полномочий органов местного самоуправления по вопросам местного значения	0,0	32 292,8	25 213,2		78,1
		5210102		Реализация региональных проектов	0,0	32 292,8	25 213,2		78,1
			500	Межбюджетные трансферты	0,0	32 292,8	25 213,2		78,1
			520	Субсидии	0,0	32 292,8	25 213,2		78,1
		5220000		Региональные целевые программы	5 200,0	1 650,0	1 600,0	30,8	97,0
		5220100		Краевая целевая программа «Развитие сельского хозяйства и регулирование рынков сельскохозяйственной продукции, сырья и продовольствия в Пермском крае на 2009-2012 годы»	5 200,0	1 650,0	1 600,0	30,8	97,0
		5220101		Краевая целевая программа «Развитие сельского хозяйства и регулирование рынков сельскохозяйственной продукции, сырья и продовольствия в Пермском крае на 2009-2012 годы» за исключением противозпизоотических мероприятий	5 200,0	1 650,0	1 600,0	30,8	97,0
			300	Социальное обеспечение и иные выплаты населению	5 200,0	1 650,0	1 600,0	30,8	97,0
			310	Публичные нормативные социальные выплаты гражданам	5 200,0	1 650,0	1 600,0	30,8	97,0
840				Министерство финансов Пермского края	17 371 889,1	5 390 053,4	5 361 704,7	30,9	99,5
	0100			ОБЩЕГОСУДАРСТВЕННЫЕ ВОПРОСЫ	848 002,2	249 289,1	220 940,5	26,1	88,6
	0106			Обеспечение деятельности финансовых, налоговых и таможенных органов и органов финансового (финансово-бюджетного) надзора	132 759,9	71 179,9	55 995,1	42,2	78,7
		0020000		Руководство и управление в сфере установленных функций органов государственной власти	127 389,9	68 494,9	53 444,2	42,0	78,0
		0020400		Центральный аппарат	127 389,9	68 494,9	53 444,2	42,0	78,0
			100	Расходы на выплаты персоналу в целях обеспечения выполнения функций государственными органами, казенными учреждениями	72 305,5	42 462,3	37 750,6	52,2	88,9
			120	Расходы на выплаты персоналу государственных органов	72 305,5	42 462,3	37 750,6	52,2	88,9
			200	Закупка товаров, работ и услуг для государственных нужд	54 788,3	25 884,6	15 545,6	28,4	60,1
			240	Иные закупки товаров, работ и услуг для государственных нужд	54 788,3	25 884,6	15 545,6	28,4	60,1
			800	Иные бюджетные ассигнования	296,1	148,1	148,1	50,0	100,0
			850	Уплата налогов, сборов и иных обязательных платежей в бюджетную систему Российской Федерации	296,1	148,1	148,1	50,0	100,0
		5210000		Межбюджетные трансферты	5 370,0	2 685,0	2 550,9	47,5	95,0
		5210200		Финансовое обеспечение переданных органам местного самоуправления государственных полномочий	5 370,0	2 685,0	2 550,9	47,5	95,0
		5210207		Обслуживание лицевых счетов органов государственной власти Пермского края, государственных краевых учреждений	5 370,0	2 685,0	2 550,9	47,5	95,0
			500	Межбюджетные трансферты	5 370,0	2 685,0	2 550,9	47,5	95,0
			530	Субвенции	5 370,0	2 685,0	2 550,9	47,5	95,0
	0111			Резервные фонды	200 000,0	0,0	0,0	0,0	
		0700000		Резервные фонды	200 000,0	0,0	0,0	0,0	
		0700100		Резервный фонд Правительства Пермского края	200 000,0	0,0	0,0	0,0	
			800	Иные бюджетные ассигнования	200 000,0	0,0	0,0	0,0	
			870	Резервные средства	200 000,0	0,0	0,0	0,0	
	0113			Другие общегосударственные вопросы	515 242,3	178 109,2	164 945,3	32,0	92,6
		0920000		Реализация государственных функций, связанных с общегосударственным управлением	515 242,3	178 109,2	164 945,3	32,0	92,6
		0920100		Выполнение других обязательств государства	458 938,1	161 384,0	161 384,0	35,2	100,0
		0920112		Средства на исполнение решений судов, вступивших в законную силу, и оплату государственной пошлины	457 658,0	161 000,0	161 000,0	35,2	100,0
			800	Иные бюджетные ассигнования	457 658,0	161 000,0	161 000,0	35,2	100,0
			830	Исполнение судебных актов	457 658,0	161 000,0	161 000,0	35,2	100,0
		0920158		Содержание архива бюджета Пермского края, бюджета Пермской области и бюджета Коми-Пермяцкого автономного округа	1 280,1	384,0	384,0	30,0	100,0
			200	Закупка товаров, работ и услуг для государственных нужд	1 280,1	384,0	384,0	30,0	100,0
			240	Иные закупки товаров, работ и услуг для государственных нужд	1 280,1	384,0	384,0	30,0	100,0
		0923300		Программа Правительства Пермского края по повышению эффективности бюджетных расходов на период до 2013 года	56 304,2	16 725,2	3 561,3	6,3	21,3

1	2	3	4	5	6	7	8	9	10
			100	Расходы на выплаты персоналу в целях обеспечения выполнения функций государственными органами, казенными учреждениями	8 000,0	0,0	0,0	0,0	
			120	Расходы на выплаты персоналу государственных органов	8 000,0	0,0	0,0	0,0	
			200	Закупка товаров, работ и услуг для государственных нужд	48 304,2	16 725,2	3 561,3	7,4	21,3
			240	Иные закупки товаров, работ и услуг для государственных нужд	48 304,2	16 725,2	3 561,3	7,4	21,3
	0500			ЖИЛИЩНО-КОММУНАЛЬНОЕ ХОЗЯЙСТВО	154 306,0	0,0	0,0	0,0	
	0501			Жилищное хозяйство	154 306,0	0,0	0,0	0,0	
		0980000		Обеспечение мероприятий по капитальному ремонту многоквартирных домов и переселению граждан из аварийного жилищного фонда	154 306,0	0,0	0,0	0,0	
		0980200		Обеспечение мероприятий по капитальному ремонту многоквартирных домов и переселению граждан из аварийного жилищного фонда за счет средств краевого бюджета	154 306,0	0,0	0,0	0,0	
		0980201		Обеспечение мероприятий по капитальному ремонту многоквартирных домов	72 802,5	0,0	0,0	0,0	
			500	Межбюджетные трансферты	72 802,5	0,0	0,0	0,0	
			520	Субсидии	72 802,5	0,0	0,0	0,0	
		0980202		Обеспечение мероприятий по переселению граждан из аварийного жилищного фонда	34 685,6	0,0	0,0	0,0	
			500	Межбюджетные трансферты	34 685,6	0,0	0,0	0,0	
			520	Субсидии	34 685,6	0,0	0,0	0,0	
		0980204		Обеспечение мероприятий по переселению граждан из аварийного жилищного фонда с учетом необходимости развития малоэтажного жилищного строительства	46 817,9	0,0	0,0	0,0	
			500	Межбюджетные трансферты	46 817,9	0,0	0,0	0,0	
			520	Субсидии	46 817,9	0,0	0,0	0,0	
	1000			СОЦИАЛЬНАЯ ПОЛИТИКА	278,8	0,0	0,0	0,0	
	1003			Социальное обеспечение населения	278,8	0,0	0,0	0,0	
		0980000		Обеспечение мероприятий по капитальному ремонту многоквартирных домов и переселению граждан из аварийного жилищного фонда	278,8	0,0	0,0	0,0	
		0980200		Обеспечение мероприятий по капитальному ремонту многоквартирных домов и переселению граждан из аварийного жилищного фонда за счет средств краевого бюджета	278,8	0,0	0,0	0,0	
		0980202		Обеспечение мероприятий по переселению граждан из аварийного жилищного фонда	278,8	0,0	0,0	0,0	
			500	Межбюджетные трансферты	278,8	0,0	0,0	0,0	
			520	Субсидии	278,8	0,0	0,0	0,0	
	1300			ОБСЛУЖИВАНИЕ ГОСУДАРСТВЕННОГО И МУНИЦИПАЛЬНОГО ДОЛГА	14 634,6	0,0	0,0	0,0	
	1301			Обслуживание государственного внутреннего и муниципального долга	14 634,6	0,0	0,0	0,0	
		0650000		Процентные платежи по долговым обязательствам	14 634,6	0,0	0,0	0,0	
		0650100		Процентные платежи по государственному долгу субъекта Российской Федерации	14 634,6	0,0	0,0	0,0	
			700	Обслуживание государственного долга	14 634,6	0,0	0,0	0,0	
			720	Обслуживание государственного долга субъекта Российской Федерации	14 634,6	0,0	0,0	0,0	
	1400			МЕЖБЮДЖЕТНЫЕ ТРАНСФЕРТЫ ОБЩЕГО ХАРАКТЕРА БЮДЖЕТАМ СУБЪЕКТОВ РОССИЙСКОЙ ФЕДЕРАЦИИ И МУНИЦИПАЛЬНЫХ ОБРАЗОВАНИЙ	16 354 667,5	5 140 764,3	5 140 764,3	31,4	100,0
	1401			Дотации на выравнивание бюджетной обеспеченности субъектов Российской Федерации и муниципальных образований	9 479 810,8	5 086 490,3	5 086 490,3	53,7	100,0
		5160000		Выравнивание бюджетной обеспеченности	9 479 810,8	5 086 490,3	5 086 490,3	53,7	100,0
		5160100		Выравнивание бюджетной обеспеченности поселений из регионального фонда финансовой поддержки поселений	532 309,9	266 155,0	266 155,0	50,0	100,0
			500	Межбюджетные трансферты	532 309,9	266 155,0	266 155,0	50,0	100,0
			510	Дотации	532 309,9	266 155,0	266 155,0	50,0	100,0

1	2	3	4	5	6	7	8	9	10
		5160200		Выравнивание бюджетной обеспеченности муниципальных районов (городских округов) из регионального фонда финансовой поддержки муниципальных районов (городских округов)	8 947 500,9	4 820 335,3	4 820 335,3	53,9	100,0
			500	Межбюджетные трансферты	8 947 500,9	4 820 335,3	4 820 335,3	53,9	100,0
			510	Дотации	8 947 500,9	4 820 335,3	4 820 335,3	53,9	100,0
	1402			Иные дотации	66 282,0	36 456,0	36 456,0	55,0	100,0
		5170000		Дотации	66 282,0	36 456,0	36 456,0	55,0	100,0
		5170100		Дотации бюджетам закрытых административно-территориальных образований	66 282,0	36 456,0	36 456,0	55,0	100,0
			500	Межбюджетные трансферты	66 282,0	36 456,0	36 456,0	55,0	100,0
			510	Дотации	66 282,0	36 456,0	36 456,0	55,0	100,0
	1403			Прочие межбюджетные трансферты общего характера	6 808 574,7	17 818,0	17 818,0	0,3	100,0
		5200000		Иные безвозмездные и безвозвратные перечисления	22 908,0	17 818,0	17 818,0	77,8	100,0
		5200300		Развитие и поддержка социальной и инженерной инфраструктуры закрытых административно-территориальных образований	12 726,0	7 636,0	7 636,0	60,0	100,0
		5200302		Иные межбюджетные трансферты на развитие и поддержку социальной и инженерной инфраструктуры закрытых административно-территориальных образований	12 726,0	7 636,0	7 636,0	60,0	100,0
			500	Межбюджетные трансферты	12 726,0	7 636,0	7 636,0	60,0	100,0
			540	Иные межбюджетные трансферты	12 726,0	7 636,0	7 636,0	60,0	100,0
		5200600		Переселение граждан из закрытых административно-территориальных образований	10 182,0	10 182,0	10 182,0	100,0	100,0
			500	Межбюджетные трансферты	10 182,0	10 182,0	10 182,0	100,0	100,0
			540	Иные межбюджетные трансферты	10 182,0	10 182,0	10 182,0	100,0	100,0
		5210000		Межбюджетные трансферты	6 785 666,7	0,0	0,0	0,0	
		5210100		Софинансирование расходных обязательств по исполнению полномочий органов местного самоуправления по вопросам местного значения	6 785 666,7	0,0	0,0	0,0	
			500	Межбюджетные трансферты	6 785 666,7	0,0	0,0	0,0	
			520	Субсидии	6 785 666,7	0,0	0,0	0,0	
842				Министерство жилищно-коммунального хозяйства Пермского края	2 813 208,4	2 638 614,0	1 508 263,8	53,6	57,2
	0100			ОБЩЕГОСУДАРСТВЕННЫЕ ВОПРОСЫ	3 650,9	1 815,9	1 754,4	48,1	96,6
	0113			Другие общегосударственные вопросы	3 650,9	1 815,9	1 754,4	48,1	96,6
		0920000		Реализация государственных функций, связанных с общегосударственным управлением	1 820,9	900,9	839,4	46,1	93,2
		0920100		Выполнение других обязательств государства	1 820,9	900,9	839,4	46,1	93,2
		0920102		Средства на исследования и работы в сфере государственного управления	1 230,0	400,0	338,5	27,5	84,6
			200	Закупка товаров, работ и услуг для государственных нужд	1 230,0	400,0	338,5	27,5	84,6
			240	Иные закупки товаров, работ и услуг для государственных нужд	1 230,0	400,0	338,5	27,5	84,6
		0920157		Проведение мероприятий с целью создания на территории Пермского края благоприятных условий для образования и деятельности товариществ собственников жилья	180,0	90,0	90,0	50,0	100,0
			200	Закупка товаров, работ и услуг для государственных нужд	180,0	90,0	90,0	50,0	100,0
			240	Иные закупки товаров, работ и услуг для государственных нужд	180,0	90,0	90,0	50,0	100,0
		0920159		Предоставление государственной услуги по организации оформления права собственности на объекты незавершенного строительства	410,9	410,9	410,9	100,0	100,0
			600	Предоставление субсидий бюджетным, автономным учреждениям и иным некоммерческим организациям	410,9	410,9	410,9	100,0	100,0
			610	Субсидии бюджетным учреждениям	410,9	410,9	410,9	100,0	100,0
		5210000		Межбюджетные трансферты	1 830,0	915,0	915,0	50,0	100,0
		5210200		Финансовое обеспечение переданных органам местного самоуправления государственных полномочий	1 830,0	915,0	915,0	50,0	100,0
		5210217		Осуществление государственных полномочий по регистрации и учету граждан, имеющих право на получение жилищных субсидий в связи с переселением из районов Крайнего Севера и приравненных к ним местностей	1 755,1	877,6	877,6	50,0	100,0
			500	Межбюджетные трансферты	1 755,1	877,6	877,6	50,0	100,0

1	2	3	4	5	6	7	8	9	10
			530	Субвенции	1 755,1	877,6	877,6	50,0	100,0
		5210227		Осуществление государственных полномочий по обеспечению жилыми помещениями граждан, уволенных с военной службы (службы) и приравненных к ним лицам	74,9	37,5	37,5	50,0	100,0
			500	Межбюджетные трансферты	74,9	37,5	37,5	50,0	100,0
			530	Субвенции	74,9	37,5	37,5	50,0	100,0
	0500			ЖИЛИЩНО-КОММУНАЛЬНОЕ ХОЗЯЙСТВО	1 373 155,0	1 260 228,7	1 102 699,3	80,3	87,5
	0501			Жилищное хозяйство	1 279 563,2	1 205 609,6	1 077 283,4	84,2	89,4
		0900000		Реализация государственной политики в области приватизации и управления государственной и муниципальной собственностью	36 308,6	16 252,6	15 448,1	42,5	95,0
		0900600		Предоставление государственной услуги на обеспечение содержания и управления введенных в эксплуатацию жилых домов в Правобережном районе г. Березники	36 308,6	16 252,6	15 448,1	42,5	95,0
			600	Предоставление субсидий бюджетным, автономным учреждениям и иным некоммерческим организациям	36 308,6	16 252,6	15 448,1	42,5	95,0
			610	Субсидии бюджетным учреждениям	36 308,6	16 252,6	15 448,1	42,5	95,0
		0920000		Реализация государственных функций, связанных с общегосударственным управлением	2 915,4	1 443,7	1 443,7	49,5	100,0
		0920100		Выполнение других обязательств государства	2 915,4	1 443,7	1 443,7	49,5	100,0
		0920163		Предоставление государственной услуги по обеспечению администрирования Федерального закона от 21.07.2007 № 185-ФЗ "О фонде содействия реформированию жилищно-коммунального хозяйства"	2 915,4	1 443,7	1 443,7	49,5	100,0
			600	Предоставление субсидий бюджетным, автономным учреждениям и иным некоммерческим организациям	2 915,4	1 443,7	1 443,7	49,5	100,0
			610	Субсидии бюджетным учреждениям	2 915,4	1 443,7	1 443,7	49,5	100,0
		0980000		Обеспечение мероприятий по капитальному ремонту многоквартирных домов и переселению граждан из аварийного жилищного фонда	1 222 297,1	1 143 227,9	1 032 414,9	84,5	90,3
		0980100		Обеспечение мероприятий по капитальному ремонту многоквартирных домов и переселению граждан из аварийного жилищного фонда за счет средств, поступивших от государственной корпорации – Фонда содействия реформированию жилищно-коммунального хозяйства	1 222 297,1	988 921,8	878 674,6	71,9	88,9
		0980101		Обеспечение мероприятий по капитальному ремонту многоквартирных домов	536 508,0	536 508,0	535 136,9	99,7	99,7
			500	Межбюджетные трансферты	536 508,0	536 508,0	535 136,9	99,7	99,7
			540	Иные межбюджетные трансферты	536 508,0	536 508,0	535 136,9	99,7	99,7
		0980102		Обеспечение мероприятий по переселению граждан из аварийного жилищного фонда	507 228,5	386 284,7	283 566,2	55,9	73,4
			500	Межбюджетные трансферты	507 228,5	386 284,7	283 566,2	55,9	73,4
			540	Иные межбюджетные трансферты	507 228,5	386 284,7	283 566,2	55,9	73,4
		0980104		Обеспечение мероприятий по переселению граждан из аварийного жилищного фонда с учетом необходимости развития малоэтажного жилищного строительства	178 560,6	66 129,1	59 971,4	33,6	90,7
			500	Межбюджетные трансферты	178 560,6	66 129,1	59 971,4	33,6	90,7
			540	Иные межбюджетные трансферты	178 560,6	66 129,1	59 971,4	33,6	90,7
		0980200		Обеспечение мероприятий по капитальному ремонту многоквартирных домов и переселению граждан из аварийного жилищного фонда за счет средств краевого бюджета	0,0	154 306,0	153 740,3		99,6
		0980201		Обеспечение мероприятий по капитальному ремонту многоквартирных домов	0,0	72 802,5	72 236,8		99,2
			500	Межбюджетные трансферты	0,0	72 802,5	72 236,8		99,2
			520	Субсидии	0,0	72 802,5	72 236,8		99,2
		0980202		Обеспечение мероприятий по переселению граждан из аварийного жилищного фонда	0,0	34 685,6	34 685,6		100,0
			500	Межбюджетные трансферты	0,0	34 685,6	34 685,6		100,0
			520	Субсидии	0,0	34 685,6	34 685,6		100,0

1	2	3	4	5	6	7	8	9	10
		0980204		Обеспечение мероприятий по переселению граждан из аварийного жилищного фонда с учетом необходимости развития малоэтажного жилищного строительства	0,0	46 817,9	46 817,9	.	100,0
			500	Межбюджетные трансферты	0,0	46 817,9	46 817,9		100,0
			520	Субсидии	0,0	46 817,9	46 817,9		100,0
		5200000		Иные безвозмездные и безвозвратные перечисления	18 042,1	0,0	0,0	0,0	
		5200400		Переселение граждан из многоквартирных домов, расположенных в г. Березники в зоне влияния горных работ по силвинитовым пластам с учетом затопления рудника БКПРУ-1 ОАО «Уралкалий»	18 042,1	0,0	0,0	0,0	
			500	Межбюджетные трансферты	18 042,1	0,0	0,0	0,0	
			540	Иные межбюджетные трансферты	18 042,1	0,0	0,0	0,0	
		5210000		Межбюджетные трансферты	0,0	44 685,3	27 976,7		62,6
		5210100		Софинансирование расходных обязательств по исполнению полномочий органов местного самоуправления по вопросам местного значения	0,0	44 685,3	27 976,7		62,6
		5210102		Реализация региональных проектов	0,0	44 685,3	27 976,7		62,6
			500	Межбюджетные трансферты	0,0	44 685,3	27 976,7		62,6
			520	Субсидии	0,0	44 685,3	27 976,7		62,6
	0502			Коммунальное хозяйство	69 610,3	11 156,7	1 601,3	2,3	14,4
		5220000		Региональные целевые программы	69 610,3	11 156,7	1 601,3	2,3	14,4
		5223600		Долгосрочная целевая программа «Энергосбережение и повышение энергетической эффективности в Пермском крае на 2010 - 2020 годы»	69 610,3	11 156,7	1 601,3	2,3	14,4
			500	Межбюджетные трансферты	69 610,3	11 156,7	1 601,3	2,3	14,4
			540	Иные межбюджетные трансферты	69 610,3	11 156,7	1 601,3	2,3	14,4
	0503			Благоустройство	0,0	30 000,0	11 477,4		38,3
		9980000		Прочие мероприятия, осуществляемые за счет межбюджетных трансфертов прошлых лет из федерального бюджета	0,0	30 000,0	11 477,4		38,3
			500	Межбюджетные трансферты	0,0	30 000,0	11 477,4		38,3
			540	Иные межбюджетные трансферты	0,0	30 000,0	11 477,4		38,3
	0505			Другие вопросы в области жилищно-коммунального хозяйства	23 981,5	13 462,4	12 337,1	51,4	91,6
		0020000		Руководство и управление в сфере установленных функций органов государственной власти	23 981,5	13 462,4	12 337,1	51,4	91,6
		0020400		Центральный аппарат	23 981,5	13 462,4	12 337,1	51,4	91,6
			100	Расходы на выплаты персоналу в целях обеспечения выполнения функций государственными органами, казенными учреждениями	19 109,2	11 473,4	10 919,6	57,1	95,2
			120	Расходы на выплаты персоналу государственных органов	19 109,2	11 473,4	10 919,6	57,1	95,2
			200	Закупка товаров, работ и услуг для государственных нужд	4 832,4	1 977,0	1 412,0	29,2	71,4
			240	Иные закупки товаров, работ и услуг для государственных нужд	4 832,4	1 977,0	1 412,0	29,2	71,4
			800	Иные бюджетные ассигнования	39,9	12,0	5,5	13,9	46,2
			850	Уплата налогов, сборов и иных обязательных платежей в бюджетную систему Российской Федерации	39,9	12,0	5,5	13,9	46,2
	1000			СОЦИАЛЬНАЯ ПОЛИТИКА	1 436 402,5	1 376 569,4	403 810,1	28,1	29,3
	1003			Социальное обеспечение населения	650 720,6	598 666,6	403 810,1	62,1	67,5
		0980000		Обеспечение мероприятий по капитальному ремонту многоквартирных домов и переселению граждан из аварийного жилищного фонда	675,8	954,7	278,8	41,3	29,2
		0980100		Обеспечение мероприятий по капитальному ремонту многоквартирных домов и переселению граждан из аварийного жилищного фонда за счет средств, поступивших от государственной корпорации – Фонда содействия реформированию жилищно-коммунального хозяйства	675,8	675,8	0,0	0,0	0,0
		0980102		Обеспечение мероприятий по переселению граждан из аварийного жилищного фонда	675,8	675,8	0,0	0,0	0,0
			500	Межбюджетные трансферты	675,8	675,8	0,0	0,0	0,0
			540	Иные межбюджетные трансферты	675,8	675,8	0,0	0,0	0,0
		0980200		Обеспечение мероприятий по капитальному ремонту многоквартирных домов и переселению граждан из аварийного жилищного фонда за счет средств краевого бюджета	0,0	278,8	278,8		100,0
		0980202		Обеспечение мероприятий по переселению граждан из аварийного жилищного фонда	0,0	278,8	278,8		100,0

1	2	3	4	5	6	7	8	9	10
			500	Межбюджетные трансферты	0,0	278,8	278,8		100,0
			520	Субсидии	0,0	278,8	278,8		100,0
		1000000		Федеральные целевые программы	245 469,6	188 779,6	0,0	0,0	0,0
		1008800		Федеральная целевая программа "Жилище" на 2011 - 2015 годы	245 469,6	188 779,6	0,0	0,0	0,0
		1008811		Обеспечение жильем граждан, уволенных с военной службы (службы), и приравненных к ним лиц	245 469,6	188 779,6	0,0	0,0	0,0
			500	Межбюджетные трансферты	245 469,6	188 779,6	0,0	0,0	0,0
			530	Субвенции	245 469,6	188 779,6	0,0	0,0	0,0
		5050000		Социальная помощь	404 575,2	370 908,0	369 829,8	91,4	99,7
		5053400		Обеспечение жильем инвалидов войны и инвалидов боевых действий, участников Великой Отечественной войны, ветеранов боевых действий, военнослужащих, проходивших военную службу в период с 22 июня 1941 года по 3 сентября 1945 года, граждан, награжденных знаком «Жителю блокадного Ленинграда», лиц, работавших на военных объектах в период Великой Отечественной войны, членов семьи погибших (умерших) инвалидов войны, участников Великой Отечественной войны, ветеранов боевых действий, инвалидов и семей, имеющих детей-инвалидов	385 284,2	370 908,0	369 829,8	96,0	99,7
		5053401		Обеспечение жильем отдельных категорий граждан, установленных Федеральным законом от 12 января 1995 года N 5-ФЗ "О ветеранах", в соответствии с Указом Президента Российской Федерации от 7 мая 2008 года N 714 "Об обеспечении жильем ветеранов Великой Отечественной войны 1941 - 1945 годов"	302 158,5	302 050,8	300 972,6	99,6	99,6
			500	Межбюджетные трансферты	302 158,5	302 050,8	300 972,6	99,6	99,6
			530	Субвенции	302 158,5	302 050,8	300 972,6	99,6	99,6
		5053402		Обеспечение жильем отдельных категорий граждан, установленных федеральными законами от 12 января 1995 года N 5-ФЗ "О ветеранах" и от 24 ноября 1995 года N 181-ФЗ "О социальной защите инвалидов в Российской Федерации"	83 125,7	68 857,2	68 857,2	82,8	100,0
			500	Межбюджетные трансферты	83 125,7	68 857,2	68 857,2	82,8	100,0
			530	Субвенции	83 125,7	68 857,2	68 857,2	82,8	100,0
		5055500		Реализация мер социальной поддержки отдельных категорий граждан (реабилитированные лица и лица, признанные пострадавшими от политических репрессий)	19 291,0	0,0	0,0	0,0	
		5055532		Обеспечение жилыми помещениями реабилитированных лиц, имеющих инвалидность или являющихся пенсионерами, и проживающих совместно членов их семей	19 291,0	0,0	0,0	0,0	
			500	Межбюджетные трансферты	19 291,0	0,0	0,0	0,0	
			530	Субвенции	19 291,0	0,0	0,0	0,0	
		5210000		Межбюджетные трансферты	0,0	38 024,3	33 701,5		88,6
		5210100		Софинансирование расходных обязательств по исполнению полномочий органов местного самоуправления по вопросам местного значения	0,0	38 024,3	33 701,5		88,6
		5210102		Реализация региональных проектов	0,0	38 024,3	33 701,5		88,6
			500	Межбюджетные трансферты	0,0	38 024,3	33 701,5		88,6
			520	Субсидии	0,0	38 024,3	33 701,5		88,6
	1004			Охрана семьи и детства	785 681,9	777 902,9	0,0	0,0	0,0
		5050000		Социальная помощь	785 681,9	777 902,9	0,0	0,0	0,0
		5052100		Федеральный закон от 21 декабря 1996 года № 159-ФЗ "О дополнительных гарантиях по социальной поддержке детей-сирот и детей, оставшихся без попечения родителей"	785 681,9	777 902,9	0,0	0,0	0,0
		5052102		Обеспечение жилыми помещениями детей-сирот, детей, оставшихся без попечения родителей, а также детей, находящихся под опекой (попечительством), не имеющих закрепленного жилого помещения	785 681,9	777 902,9	0,0	0,0	0,0
			500	Межбюджетные трансферты	785 681,9	777 902,9	0,0	0,0	0,0
			530	Субвенции	785 681,9	777 902,9	0,0	0,0	0,0
843				Государственная инспекция вневедомственного контроля Пермского края	88 771,4	44 581,6	31 390,5	35,4	70,4

1	2	3	4	5	6	7	8	9	10
	0100			ОБЩЕГОСУДАРСТВЕННЫЕ ВОПРОСЫ	88 771,4	44 581,6	31 390,5	35,4	70,4
	0113			Другие общегосударственные вопросы	88 771,4	44 581,6	31 390,5	35,4	70,4
		0020000		Руководство и управление в сфере установленных функций органов государственной власти	87 463,5	43 621,6	30 535,0	34,9	70,0
		0020400		Центральный аппарат	87 463,5	43 621,6	30 535,0	34,9	70,0
			100	Расходы на выплаты персоналу в целях обеспечения выполнения функций государственными органами, казенными учреждениями	61 680,1	29 919,1	21 084,7	34,2	70,5
			120	Расходы на выплаты персоналу государственных органов	61 680,1	29 919,1	21 084,7	34,2	70,5
			200	Закупка товаров, работ и услуг для государственных нужд	25 742,2	13 680,8	9 445,3	36,7	69,0
			240	Иные закупки товаров, работ и услуг для государственных нужд	25 742,2	13 680,8	9 445,3	36,7	69,0
			800	Иные бюджетные ассигнования	41,2	21,7	5,1	12,3	23,3
			850	Уплата налогов, сборов и иных обязательных платежей в бюджетную систему Российской Федерации	41,2	21,7	5,1	12,3	23,3
		0920000		Реализация государственных функций, связанных с общегосударственным управлением	1 307,9	960,0	855,4	65,4	89,1
		0920100		Выполнение других обязательств государства	1 307,9	960,0	855,4	65,4	89,1
		0920110		Изготовление специальной продукции для инспекции гостехнадзора	1 160,0	960,0	855,4	73,7	89,1
			200	Закупка товаров, работ и услуг для государственных нужд	1 160,0	960,0	855,4	73,7	89,1
			240	Иные закупки товаров, работ и услуг для государственных нужд	1 160,0	960,0	855,4	73,7	89,1
		0920172		Расходы по обеспечению форменной одеждой государственных инженеров-инспекторов гостехнадзора	147,9	0,0	0,0	0,0	
			200	Закупка товаров, работ и услуг для государственных нужд	147,9	0,0	0,0	0,0	
			240	Иные закупки товаров, работ и услуг для государственных нужд	147,9	0,0	0,0	0,0	
846				Региональная энергетическая комиссия Пермского края	25 099,7	13 171,5	6 657,7	26,5	50,5
	0400			НАЦИОНАЛЬНАЯ ЭКОНОМИКА	25 099,7	13 171,5	6 657,7	26,5	50,5
	0401			Общеэкономические вопросы	25 099,7	13 171,5	6 657,7	26,5	50,5
		0020000		Руководство и управление в сфере установленных функций органов государственной власти	25 099,7	13 171,5	6 657,7	26,5	50,5
		0020400		Центральный аппарат	25 099,7	13 171,5	6 657,7	26,5	50,5
			100	Расходы на выплаты персоналу в целях обеспечения выполнения функций государственными органами, казенными учреждениями	12 028,4	6 898,5	6 129,5	51,0	88,9
			120	Расходы на выплаты персоналу государственных органов	12 028,4	6 898,5	6 129,5	51,0	88,9
			200	Закупка товаров, работ и услуг для государственных нужд	13 059,3	6 264,9	526,0	4,0	8,4
			240	Иные закупки товаров, работ и услуг для государственных нужд	13 059,3	6 264,9	526,0	4,0	8,4
			800	Иные бюджетные ассигнования	12,0	8,0	2,2	18,4	27,6
			830	Исполнение судебных актов	0,0	2,0	2,0		100,0
			850	Уплата налогов, сборов и иных обязательных платежей в бюджетную систему Российской Федерации	12,0	6,0	0,2	1,7	3,4
855				Министерство социального развития Пермского края	14 667 582,5	6 807 281,4	5 888 401,6	40,1	86,5
	0100			ОБЩЕГОСУДАРСТВЕННЫЕ ВОПРОСЫ	704,7	555,1	507,6	72,0	91,4
	0113			Другие общегосударственные вопросы	704,7	555,1	507,6	72,0	91,4
		0920000		Реализация государственных функций, связанных с общегосударственным управлением	698,0	551,7	504,2	72,2	91,4
		0920100		Выполнение других обязательств государства	698,0	551,7	504,2	72,2	91,4
		0920112		Средства на исполнение решений судов, вступивших в законную силу, и оплату государственной пошлины	0,0	202,7	202,7		100,0
			800	Иные бюджетные ассигнования	0,0	202,7	202,7		100,0
			830	Исполнение судебных актов	0,0	202,7	202,7		100,0
		0920122		Расходы на мероприятия по оказанию финансовой поддержки бывшим работникам государственных органов	698,0	349,0	301,5	43,2	86,4
			300	Социальное обеспечение и иные выплаты населению	698,0	349,0	301,5	43,2	86,4
			320	Социальные выплаты гражданам, кроме публичных нормативных социальных выплат	698,0	349,0	301,5	43,2	86,4
		5050000		Социальная помощь	6,7	3,3	3,3	49,7	99,9

1	2	3	4	5	6	7	8	9	10
		5058500		Оказание других видов социальной помощи	6,7	3,3	3,3	49,7	99,9
		5058503		Возмещение вреда в пользу Арсентьевой Л.П.	6,7	3,3	3,3	49,7	99,9
			300	Социальное обеспечение и иные выплаты населению	6,7	3,3	3,3	49,7	99,9
			310	Публичные нормативные социальные выплаты гражданам	6,7	3,3	3,3	49,7	99,9
	0700			ОБРАЗОВАНИЕ	415 069,0	326 237,0	273 901,2	66,0	84,0
	0702			Общее образование	0,0	675,0	540,0		80,0
		5210000		Межбюджетные трансферты	0,0	675,0	540,0		80,0
		5210100		Софинансирование расходных обязательств по исполнению полномочий органов местного самоуправления по вопросам местного значения	0,0	675,0	540,0		80,0
		5210102		Реализация региональных проектов	0,0	675,0	540,0		80,0
			500	Межбюджетные трансферты	0,0	675,0	540,0		80,0
			520	Субсидии	0,0	675,0	540,0		80,0
	0707			Молодежная политика и оздоровление детей	415 069,0	325 562,0	273 361,2	65,9	84,0
		4320000		Мероприятия по организации оздоровительной кампании детей	66 932,3	46 852,6	24 363,1	36,4	52,0
		4320200		Оздоровление детей	66 932,3	46 852,6	24 363,1	36,4	52,0
			300	Социальное обеспечение и иные выплаты населению	66 932,3	46 852,6	24 363,1	36,4	52,0
			320	Социальные выплаты гражданам, кроме публичных нормативных социальных выплат	66 932,3	46 852,6	24 363,1	36,4	52,0
		4390000		Мероприятия по организации оздоровления и отдыха детей	58 291,0	46 632,8	16 921,5	29,0	36,3
			300	Социальное обеспечение и иные выплаты населению	58 291,0	46 632,8	16 921,5	29,0	36,3
			320	Социальные выплаты гражданам, кроме публичных нормативных социальных выплат	58 291,0	46 632,8	16 921,5	29,0	36,3
		5210000		Межбюджетные трансферты	289 845,7	232 076,6	232 076,6	80,1	100,0
		5210200		Финансовое обеспечение переданных органам местного самоуправления государственных полномочий	289 845,7	232 076,6	232 076,6	80,1	100,0
		5210226		Организация оздоровления и отдыха детей	289 845,7	232 076,6	232 076,6	80,1	100,0
			500	Межбюджетные трансферты	289 845,7	232 076,6	232 076,6	80,1	100,0
			530	Субвенции	289 845,7	232 076,6	232 076,6	80,1	100,0
	1000			СОЦИАЛЬНАЯ ПОЛИТИКА	14 251 808,8	6 480 489,3	5 613 992,8	39,4	86,6
	1001			Пенсионное обеспечение	47 200,5	27 305,9	27 281,4	57,8	99,9
		4910000		Пенсии за выслугу лет	47 200,5	27 305,9	27 281,4	57,8	99,9
		4910100		Пенсии за выслугу лет лицам, замещающим государственные должности Пермского края, государственным служащим Пермского края	47 200,5	27 305,9	27 281,4	57,8	99,9
			300	Социальное обеспечение и иные выплаты населению	47 200,5	27 305,9	27 281,4	57,8	99,9
			310	Публичные нормативные социальные выплаты гражданам	47 200,5	27 305,9	27 281,4	57,8	99,9
	1002			Социальное обслуживание населения	1 090 289,5	527 143,6	338 507,6	31,0	64,2
		3040000		Мероприятия направленные на снижение уровня преступности	52 860,5	21 154,8	12 224,9	23,1	57,8
			200	Закупка товаров, работ и услуг для государственных нужд	52 860,5	21 154,8	12 224,9	23,1	57,8
			240	Иные закупки товаров, работ и услуг для государственных нужд	52 860,5	21 154,8	12 224,9	23,1	57,8
		5180000		Предоставление прочих государственных услуг в области социальной политики	1 037 429,0	505 988,8	326 282,8	31,5	64,5
		5180001		Предоставление государственных услуг по изготовлению и реализации социального проездного документа	5 130,9	2 420,0	2 420,0	47,2	100,0
			600	Предоставление субсидий бюджетным, автономным учреждениям и иным некоммерческим организациям	5 130,9	2 420,0	2 420,0	47,2	100,0
			620	Субсидии автономным учреждениям	5 130,9	2 420,0	2 420,0	47,2	100,0
		5180002		Предоставление государственных услуг по обеспечению функций защиты прав вкладчиков по компенсационным выплатам гражданам, пострадавшим на финансовом и фондовом рынках Пермской области	251,0	125,5	125,5	50,0	100,0
			600	Предоставление субсидий бюджетным, автономным учреждениям и иным некоммерческим организациям	251,0	125,5	125,5	50,0	100,0
			620	Субсидии автономным учреждениям	251,0	125,5	125,5	50,0	100,0
		5180003		Предоставление прочих государственных услуг в сфере социального обслуживания	1 032 047,1	503 443,3	323 737,3	31,4	64,3
			200	Закупка товаров, работ и услуг для государственных нужд	1 032 047,1	503 443,3	323 737,3	31,4	64,3

1	2	3	4	5	6	7	8	9	10
			240	Иные закупки товаров, работ и услуг для государственных нужд	1 032 047,1	503 443,3	323 737,3	31,4	64,3
	1003			Социальное обеспечение населения	10 620 712,0	4 743 424,1	4 266 485,5	40,2	89,9
		0020000		Руководство и управление в сфере установленных функций органов государственной власти	33 170,4	12 000,0	12 000,0	36,2	100,0
		0023000		Обеспечение организации предоставления гражданам субсидий на оплату жилого помещения и коммунальных услуг	33 170,4	12 000,0	12 000,0	36,2	100,0
			200	Закупка товаров, работ и услуг для государственных нужд	33 170,4	12 000,0	12 000,0	36,2	100,0
			240	Иные закупки товаров, работ и услуг для государственных нужд	33 170,4	12 000,0	12 000,0	36,2	100,0
		0700000		Резервные фонды	0,0	167,0	167,0		100,0
		0700100		Резервный фонд Правительства Пермского края	0,0	167,0	167,0		100,0
			300	Социальное обеспечение и иные выплаты населению	0,0	167,0	167,0		100,0
			320	Социальные выплаты гражданам, кроме публичных нормативных социальных выплат	0,0	167,0	167,0		100,0
		1000000		Федеральные целевые программы	0,0	101 643,9	0,0		0,0
		1008800		Федеральная целевая программа "Жилище" на 2011 - 2015 годы	0,0	101 643,9	0,0		0,0
		1008820		Подпрограмма "Обеспечение жильем молодых семей"	0,0	101 643,9	0,0		0,0
			500	Межбюджетные трансферты	0,0	101 643,9	0,0		0,0
			520	Субсидии	0,0	101 643,9	0,0		0,0
		4910000		Пенсии за выслугу лет	11 012,0	5 047,9	4 592,0	41,7	91,0
		4910200		Ежемесячные персональные доплаты к трудовым пенсиям лицам, имеющим заслуги перед Российской Федерацией, Пермской областью, Коми-Пермяцким автономным округом, Пермским краем	7 296,3	3 285,3	2 976,6	40,8	90,6
			300	Социальное обеспечение и иные выплаты населению	7 296,3	3 285,3	2 976,6	40,8	90,6
			310	Публичные нормативные социальные выплаты гражданам	7 296,3	3 285,3	2 976,6	40,8	90,6
		4910300		Ежемесячные доплаты к пенсиям гражданам из числа бывших военнослужащих, проходивших военную службу по призыву	3 715,7	1 762,6	1 615,5	43,5	91,7
			300	Социальное обеспечение и иные выплаты населению	3 715,7	1 762,6	1 615,5	43,5	91,7
			310	Публичные нормативные социальные выплаты гражданам	3 715,7	1 762,6	1 615,5	43,5	91,7
		5050000		Социальная помощь	9 930 640,1	4 478 081,1	4 141 263,3	41,7	92,5
		5050800		Закон Российской Федерации от 15 января 1993 года N 4301-1 "О статусе Героев Советского Союза, Героев Российской Федерации и полных кавалеров ордена Славы"	0,0	45,0	44,4		98,7
		5050802		Социальная поддержка Героев Советского Союза, Героев Российской Федерации и полных кавалеров ордена Славы	0,0	45,0	44,4		98,7
			300	Социальное обеспечение и иные выплаты населению	0,0	45,0	44,4		98,7
			320	Социальные выплаты гражданам, кроме публичных нормативных социальных выплат	0,0	45,0	44,4		98,7
		5050900		Федеральный закон от 9 января 1997 года N 5-ФЗ "О предоставлении социальных гарантий Героям Социалистического Труда и полным кавалерам ордена Трудовой Славы"	0,0	100,4	100,4		100,0
		5050902		Социальная поддержка Героев Социалистического Труда и полных кавалеров ордена Трудовой Славы	0,0	100,4	100,4		100,0
			300	Социальное обеспечение и иные выплаты населению	0,0	100,4	100,4		100,0
			320	Социальные выплаты гражданам, кроме публичных нормативных социальных выплат	0,0	100,4	100,4		100,0
		5051900		Единовременное пособие беременной жене военнослужащего, проходящего военную службу по призыву, а также ежемесячное пособие на ребенка военнослужащего, проходящего военную службу по призыву	53 389,1	26 694,6	17 482,6	32,7	65,5
			300	Социальное обеспечение и иные выплаты населению	53 389,1	26 694,6	17 482,6	32,7	65,5
			320	Социальные выплаты гражданам, кроме публичных нормативных социальных выплат	53 389,1	26 694,6	17 482,6	32,7	65,5

1	2	3	4	5	6	7	8	9	10
		5052200		Возмещение стоимости гарантированного перечня услуг по погребению и социальное пособие на погребение	36 335,9	18 891,3	18 710,8	51,5	99,0
			300	Социальное обеспечение и иные выплаты населению	36 335,9	16 075,5	15 895,0	43,7	98,9
			310	Публичные нормативные социальные выплаты гражданам	36 335,9	16 075,5	15 895,0	43,7	98,9
			800	Иные бюджетные ассигнования	0,0	2 815,8	2 815,8		100,0
			830	Исполнение судебных актов	0,0	2 815,8	2 815,8		100,0
		5052900		Закон Российской Федерации от 9 июня 1993 года № 5142-1 "О донорстве крови и ее компонентов"	85 355,7	43 234,0	41 996,5	49,2	97,1
		5052901		Обеспечение мер социальной поддержки лиц, награжденных знаком "Почетный донор СССР", "Почетный донор России"	85 355,7	43 234,0	41 996,5	49,2	97,1
			300	Социальное обеспечение и иные выплаты населению	85 355,7	43 234,0	41 996,5	49,2	97,1
			320	Социальные выплаты гражданам, кроме публичных нормативных социальных выплат	85 355,7	43 234,0	41 996,5	49,2	97,1
		5053000		Ежемесячное пособие на ребенка	342 081,4	161 396,6	153 754,0	44,9	95,3
			300	Социальное обеспечение и иные выплаты населению	342 081,4	161 396,6	153 754,0	44,9	95,3
			310	Публичные нормативные социальные выплаты гражданам	342 081,4	161 396,6	153 754,0	44,9	95,3
		5053100		Закон Пермской области от 30.11.2004 № 1830-388 «О социальной поддержке отдельных категорий населения Пермской области» (ветераны труда)	2 936 938,6	1 454 977,0	1 431 709,4	48,7	98,4
		5053101		Предоставление мер социальной поддержки по оплате жилого помещения, коммунальных услуг ветеранам труда	1 748 300,7	894 197,0	887 666,4	50,8	99,3
			300	Социальное обеспечение и иные выплаты населению	1 748 300,7	894 197,0	887 666,4	50,8	99,3
			310	Публичные нормативные социальные выплаты гражданам	1 748 297,1	894 193,3	887 662,8	50,8	99,3
			320	Социальные выплаты гражданам, кроме публичных нормативных социальных выплат	3,6	3,6	3,6	100,0	100,0
		5053106		Ежемесячные денежные выплаты ветеранам труда	1 188 637,9	560 780,0	544 043,0	45,8	97,0
			300	Социальное обеспечение и иные выплаты населению	1 188 637,9	560 780,0	544 043,0	45,8	97,0
			310	Публичные нормативные социальные выплаты гражданам	1 188 637,9	560 780,0	544 043,0	45,8	97,0
		5053300		Реализация мер социальной поддержки отдельных категорий граждан (труженики тыла)	63 853,2	26 670,0	25 190,7	39,5	94,5
		5053301		Ежемесячные денежные выплаты лицам, проработавшим в тылу в период Великой Отечественной войны 1941-1945 годов	63 853,2	26 670,0	25 190,7	39,5	94,5
			300	Социальное обеспечение и иные выплаты населению	63 853,2	26 670,0	25 190,7	39,5	94,5
			310	Публичные нормативные социальные выплаты гражданам	63 853,2	26 670,0	25 190,7	39,5	94,5
		5054400		Федеральный закон от 17 сентября 1998 года № 157-ФЗ "Об иммунопрофилактике инфекционных болезней"	290,0	150,0	46,0	15,9	30,7
		5054401		Государственные единовременные пособия и ежемесячные денежные компенсации гражданам при возникновении поствакцинальных осложнений	290,0	150,0	46,0	15,9	30,7
			300	Социальное обеспечение и иные выплаты населению	290,0	150,0	46,0	15,9	30,7
			320	Социальные выплаты гражданам, кроме публичных нормативных социальных выплат	290,0	150,0	46,0	15,9	30,7
		5054500		Выплаты инвалидам компенсаций страховых премий по договорам обязательного страхования гражданской ответственности владельцев транспортных средств	799,3	279,8	78,2	9,8	27,9
			300	Социальное обеспечение и иные выплаты населению	799,3	279,8	78,2	9,8	27,9
			320	Социальные выплаты гражданам, кроме публичных нормативных социальных выплат	799,3	279,8	78,2	9,8	27,9
		5054600		Оплата жилищно-коммунальных услуг отдельным категориям граждан	2 216 383,5	704 630,0	534 148,8	24,1	75,8
		5054601		Предоставление мер социальной поддержки по оплате жилого помещения, коммунальных услуг и твердого топлива по Федеральному закону "О ветеранах" (за исключением ветеранов труда)	217 028,7	108 514,3	74 966,6	34,5	69,1

1	2	3	4	5	6	7	8	9	10
			300	Социальное обеспечение и иные выплаты населению	217 028,7	108 514,3	74 966,6	34,5	69,1
			320	Социальные выплаты гражданам, кроме публичных нормативных социальных выплат	217 028,7	108 514,3	74 966,6	34,5	69,1
		5054602		Предоставление мер социальной поддержки по оплате жилого помещения, коммунальных услуг и твердого топлива по Федеральному закону "О социальной защите инвалидов в Российской Федерации"	1 221 063,0	586 471,0	453 048,5	37,1	77,2
			300	Социальное обеспечение и иные выплаты населению	1 221 063,0	586 471,0	453 048,5	37,1	77,2
			320	Социальные выплаты гражданам, кроме публичных нормативных социальных выплат	1 221 063,0	586 471,0	453 048,5	37,1	77,2
		5054603		Предоставление мер социальной поддержки по оплате жилого помещения, коммунальных услуг и твердого топлива лицам, подвергшимся воздействию радиации	19 289,3	9 644,7	6 133,7	31,8	63,6
			300	Социальное обеспечение и иные выплаты населению	19 289,3	9 644,7	6 133,7	31,8	63,6
			320	Социальные выплаты гражданам, кроме публичных нормативных социальных выплат	19 289,3	9 644,7	6 133,7	31,8	63,6
		5054604		Расходы на предоставление льгот по оплате жилищно-коммунальных услуг и твердого топлива отдельным категориям граждан	759 002,5	0,0	0,0	0,0	
			300	Социальное обеспечение и иные выплаты населению	759 002,5	0,0	0,0	0,0	
			320	Социальные выплаты гражданам, кроме публичных нормативных социальных выплат	759 002,5	0,0	0,0	0,0	
		5054700		Закон Пермского края от 01.06.2010г. N 628-ПК «О социальной поддержке педагогических работников образовательных учреждений, работающих и проживающих в сельской местности и поселках городского типа (рабочих поселках), по оплате жилого помещения и коммунальных услуг»	355 553,8	177 805,6	170 274,4	47,9	95,8
			300	Социальное обеспечение и иные выплаты населению	2 842,3	1 798,1	1 761,3	62,0	98,0
			320	Социальные выплаты гражданам, кроме публичных нормативных социальных выплат	2 842,3	1 798,1	1 761,3	62,0	98,0
			500	Межбюджетные трансферты	352 711,5	176 007,5	168 513,1	47,8	95,7
			530	Субвенции	352 711,5	176 007,5	168 513,1	47,8	95,7
		5054800		Предоставление гражданам субсидий на оплату жилого помещения и коммунальных услуг	963 701,5	393 909,2	368 229,1	38,2	93,5
			300	Социальное обеспечение и иные выплаты населению	963 701,5	393 909,2	368 229,1	38,2	93,5
			320	Социальные выплаты гражданам, кроме публичных нормативных социальных выплат	963 701,5	393 909,2	368 229,1	38,2	93,5
		5054900		Федеральный закон от 18.10.1991 № 1761-1 «О реабилитации жертв политических репрессий»	0,0	10,0	0,0		0,0
		5054901		Единовременные денежные компенсации реабилитированным лицам	0,0	10,0	0,0		0,0
			300	Социальное обеспечение и иные выплаты населению	0,0	10,0	0,0		0,0
			320	Социальные выплаты гражданам, кроме публичных нормативных социальных выплат	0,0	10,0	0,0		0,0
		5055000		Закон Пермского края от 08.12.2006 г. № 30-КЗ «Об обеспечении работников учреждений бюджетной сферы Пермского края путевками на санаторно-курортное лечение и оздоровление»	45 000,0	24 525,0	17 594,0	39,1	71,7
			300	Социальное обеспечение и иные выплаты населению	15 750,0	15 750,0	8 819,0	56,0	56,0
			320	Социальные выплаты гражданам, кроме публичных нормативных социальных выплат	15 750,0	15 750,0	8 819,0	56,0	56,0
			500	Межбюджетные трансферты	29 250,0	8 775,0	8 774,9	30,0	100,0
			540	Иные межбюджетные трансферты	29 250,0	8 775,0	8 774,9	30,0	100,0

1	2	3	4	5	6	7	8	9	10
		5055100		Закон Пермской области от 30.11.2004 № 1845-395 «О социальной поддержке отдельных категорий граждан, работающих и проживающих в сельской местности и поселках городского типа (рабочих поселках), по оплате жилищно-коммунальных услуг»	131 422,5	66 567,2	62 882,2	47,8	94,5
			300	Социальное обеспечение и иные выплаты населению	448,1	187,3	112,7	25,1	60,1
			310	Публичные нормативные социальные выплаты гражданам	448,1	187,3	112,7	25,1	60,1
			500	Межбюджетные трансферты	130 974,4	66 379,9	62 769,5	47,9	94,6
			530	Субвенции	130 974,4	66 379,9	62 769,5	47,9	94,6
		5055200		Закон Пермской области от 02.10.2000 № 1147-167 «О социальной поддержке пенсионеров, имеющих большой страховой стаж»	777 298,6	417 001,1	416 301,0	53,6	99,8
		5055201		Предоставление мер социальной поддержки по оплате жилого помещения, коммунальных услуг пенсионерам, имеющим большой страховой стаж	777 271,4	416 990,1	416 291,4	53,6	99,8
			300	Социальное обеспечение и иные выплаты населению	777 271,4	416 990,1	416 291,4	53,6	99,8
			310	Публичные нормативные социальные выплаты гражданам	777 271,4	416 990,1	416 291,4	53,6	99,8
		5055206		Ежемесячные денежные выплаты пенсионерам, имеющим большой страховой стаж	27,2	11,0	9,6	35,3	87,7
			300	Социальное обеспечение и иные выплаты населению	27,2	11,0	9,6	35,3	87,7
			310	Публичные нормативные социальные выплаты гражданам	27,2	11,0	9,6	35,3	87,7
		5055300		Закон Пермской области от 09.09.1996 № 533-83 «Об охране семьи, материнства, отцовства и детства»	283 597,1	153 529,0	148 081,7	52,2	96,5
		5055301		Предоставление мер социальной поддержки по оплате коммунальных услуг по Закону Пермской области "Об охране семьи, материнства, отцовства и детства"	125 877,3	78 543,5	77 591,8	61,6	98,8
			300	Социальное обеспечение и иные выплаты населению	125 877,3	78 543,5	77 591,8	61,6	98,8
			310	Публичные нормативные социальные выплаты гражданам	125 877,3	78 543,5	77 591,8	61,6	98,8
		5055305		Предоставление мер социальной поддержки по оплате за обучение детей из многодетных малоимущих семей	1 024,7	266,4	204,3	19,9	76,7
			300	Социальное обеспечение и иные выплаты населению	1 024,7	266,4	204,3	19,9	76,7
			320	Социальные выплаты гражданам, кроме публичных нормативных социальных выплат	1 024,7	266,4	204,3	19,9	76,7
		5055306		Ежемесячные денежные выплаты многодетным малоимущим семьям	101 189,6	51 230,4	48 778,4	48,2	95,2
			300	Социальное обеспечение и иные выплаты населению	101 189,6	51 230,4	48 778,4	48,2	95,2
			310	Публичные нормативные социальные выплаты гражданам	101 189,6	51 230,4	48 778,4	48,2	95,2
		5055307		Единовременное социальное пособие беременным женщинам и кормящим матерям из малоимущих семей, а также при многоплодном рождении	35 587,7	13 598,5	13 187,4	37,1	97,0
			300	Социальное обеспечение и иные выплаты населению	35 587,7	13 598,5	13 187,4	37,1	97,0
			310	Публичные нормативные социальные выплаты гражданам	35 587,7	13 598,5	13 187,4	37,1	97,0
		5055310		Проведение ежегодного конкурса "Лучшая многодетная семья года"	2 310,5	600,0	0,5	0,0	0,1
			200	Закупка товаров, работ и услуг для государственных нужд	1 310,5	600,0	0,5	0,0	0,1
			240	Иные закупки товаров, работ и услуг для государственных нужд	1 310,5	600,0	0,5	0,0	0,1
			300	Социальное обеспечение и иные выплаты населению	1 000,0	0,0	0,0	0,0	
			360	Иные выплаты населению	1 000,0	0,0	0,0	0,0	
		5055311		Меры социальной поддержки детей в возрасте от двух до трех лет из малоимущих семей	17 607,3	9 290,2	8 319,4	47,2	89,5
			300	Социальное обеспечение и иные выплаты населению	17 607,3	9 290,2	8 319,4	47,2	89,5
			310	Публичные нормативные социальные выплаты гражданам	17 607,3	9 290,2	8 319,4	47,2	89,5

1	2	3	4	5	6	7	8	9	10
		5055400		Закон Пермского края от 12.10.2007 № 118-ПК «О регулировании отдельных отношений, связанных с адвокатской деятельностью и адвокатурой на территории Пермского края»	336,5	0,0	0,0	0,0	
		5055401		Юридическая помощь малоимущим и одиноко проживающим гражданам	336,5	0,0	0,0	0,0	
			300	Социальное обеспечение и иные выплаты населению	336,5	0,0	0,0	0,0	
			320	Социальные выплаты гражданам, кроме публичных нормативных социальных выплат	336,5	0,0	0,0	0,0	
		5055500		Реализация мер социальной поддержки отдельных категорий граждан (реабилитированные лица и лица, признанные пострадавшими от политических репрессий)	219 097,5	107 610,0	105 020,2	47,9	97,6
		5055531		Предоставление мер социальной поддержки по оплате жилого помещения, коммунальных услуг реабилитированным лицам и лицам, признанным пострадавшими от политических репрессий	131 906,3	68 039,4	67 179,8	50,9	98,7
			300	Социальное обеспечение и иные выплаты населению	131 906,3	68 039,4	67 179,8	50,9	98,7
			310	Публичные нормативные социальные выплаты гражданам	131 906,3	68 039,4	67 179,8	50,9	98,7
		5055533		Предоставление мер социальной поддержки по установке телефона	15,0	0,0	0,0	0,0	
			300	Социальное обеспечение и иные выплаты населению	15,0	0,0	0,0	0,0	
			320	Социальные выплаты гражданам, кроме публичных нормативных социальных выплат	15,0	0,0	0,0	0,0	
		5055534		Ежемесячные денежные выплаты реабилитированным лицам и лицам, признанным пострадавшими от политических репрессий (за счет средств краевого бюджета)	79 344,4	37 570,6	36 136,4	45,5	96,2
			300	Социальное обеспечение и иные выплаты населению	79 344,4	37 570,6	36 136,4	45,5	96,2
			310	Публичные нормативные социальные выплаты гражданам	79 344,4	37 570,6	36 136,4	45,5	96,2
		5055535		Компенсация расходов по проезду 1 раз в год реабилитированным лицам, возмещение затрат на погребение в случае смерти реабилитированных лиц	7 831,8	2 000,0	1 704,0	21,8	85,2
			300	Социальное обеспечение и иные выплаты населению	7 831,8	2 000,0	1 704,0	21,8	85,2
			310	Публичные нормативные социальные выплаты гражданам	7 831,8	2 000,0	1 704,0	21,8	85,2
		5055700		Закон Пермской области от 30.11.2004 № 1841-393 «О социальной поддержке лиц, имеющих почетное звание «Почетный гражданин Пермского края»	13 069,6	6 615,7	6 518,4	49,9	98,5
		5055708		Ежегодные денежные выплаты почетным гражданам Пермского края	13 069,6	6 615,7	6 518,4	49,9	98,5
			300	Социальное обеспечение и иные выплаты населению	13 069,6	6 615,7	6 518,4	49,9	98,5
			310	Публичные нормативные социальные выплаты гражданам	13 069,6	6 615,7	6 518,4	49,9	98,5
		5056200		Расходы на награждение Почетным знаком Пермского края "За достойное воспитание детей"	9 765,4	4 982,2	622,1	6,4	12,5
			200	Закупка товаров, работ и услуг для государственных нужд	365,4	282,2	187,1	51,2	66,3
			240	Иные закупки товаров, работ и услуг для государственных нужд	365,4	282,2	187,1	51,2	66,3
			300	Социальное обеспечение и иные выплаты населению	9 400,0	4 700,0	435,0	4,6	9,3
			360	Иные выплаты населению	9 400,0	4 700,0	435,0	4,6	9,3
		5056300		Закон Пермского края «О мерах социальной поддержки детей защитников Отечества, погибших в годы Великой Отечественной войны»	18 263,5	100,0	69,5	0,4	69,5
			300	Социальное обеспечение и иные выплаты населению	18 263,5	100,0	69,5	0,4	69,5
			310	Публичные нормативные социальные выплаты гражданам	18 263,5	100,0	69,5	0,4	69,5
		5056400		Закон Пермского края от 29.02.2012 № 5-ПК «О дополнительных мерах социальной поддержки семей, имеющих детей»	40,0	0,0	0,0	0,0	
			200	Закупка товаров, работ и услуг для государственных нужд	40,0	0,0	0,0	0,0	

1	2	3	4	5	6	7	8	9	10
			240	Иные закупки товаров, работ и услуг для государственных нужд	40,0	0,0	0,0	0,0	
		5058500		Оказание других видов социальной помощи	1 378 067,4	688 357,5	622 409,0	45,2	90,4
		5058501		Расходы на оказание государственной социальной помощи	30 250,3	15 181,7	12 437,4	41,1	81,9
			300	Социальное обеспечение и иные выплаты населению	30 250,3	15 181,7	12 437,4	41,1	81,9
			320	Социальные выплаты гражданам, кроме публичных нормативных социальных выплат	30 250,3	15 181,7	12 437,4	41,1	81,9
		5058505		Пособия семьям, имеющим детей в возрасте от 1,5 до 5 лет, не посещающих муниципальные дошкольные образовательные учреждения	1 341 622,0	670 811,0	607 928,6	45,3	90,6
			300	Социальное обеспечение и иные выплаты населению	1 341 622,0	670 811,0	607 928,6	45,3	90,6
			310	Публичные нормативные социальные выплаты гражданам	1 341 622,0	670 811,0	607 928,6	45,3	90,6
		5058507		Дополнительные меры социальной поддержки отдельным категориям пенсионеров, которым присуждены ученые степени доктора наук	6 045,1	2 289,8	1 968,0	32,6	85,9
			300	Социальное обеспечение и иные выплаты населению	6 045,1	2 289,8	1 968,0	32,6	85,9
			310	Публичные нормативные социальные выплаты гражданам	6 045,1	2 289,8	1 968,0	32,6	85,9
		5058512		Пилотный проект «О финансовой поддержке некоммерческих общественных организаций, оказывающих юридическую помощь на безвозмездной основе социально незащищенным гражданам, проживающим на территории Пермского края»	150,0	75,0	75,0	50,0	100,0
			600	Предоставление субсидий бюджетным, автономным учреждениям и иным некоммерческим организациям	150,0	75,0	75,0	50,0	100,0
			630	Субсидии некоммерческим организациям (за исключением государственных учреждений)	150,0	75,0	75,0	50,0	100,0
		5140000		Реализация государственных функций в области социальной политики	10 944,8	4 801,1	2 349,7	21,5	48,9
		5140100		Мероприятия в области социальной политики	10 944,8	4 801,1	2 349,7	21,5	48,9
		5140102		Предоставление услуг по техническому сопровождению ежемесячных денежных выплат	7 266,2	3 633,1	1 195,8	16,5	32,9
			200	Закупка товаров, работ и услуг для государственных нужд	7 266,2	3 633,1	1 195,8	16,5	32,9
			240	Иные закупки товаров, работ и услуг для государственных нужд	7 266,2	3 633,1	1 195,8	16,5	32,9
		5140104		Предоставление услуг по осуществлению пропаганды реформы социальной политики	2 328,0	1 168,0	1 154,0	49,6	98,8
			200	Закупка товаров, работ и услуг для государственных нужд	2 328,0	1 168,0	1 154,0	49,6	98,8
			240	Иные закупки товаров, работ и услуг для государственных нужд	2 328,0	1 168,0	1 154,0	49,6	98,8
		5140105		Предоставление услуг по осуществлению функций страхователя в рамках реализации программы добровольного медицинского страхования	1 350,6	0,0	0,0	0,0	
			200	Закупка товаров, работ и услуг для государственных нужд	1 350,6	0,0	0,0	0,0	
			240	Иные закупки товаров, работ и услуг для государственных нужд	1 350,6	0,0	0,0	0,0	
		5180000		Предоставление прочих государственных услуг в области социальной политики	294,0	144,0	144,0	49,0	100,0
		5180004		Изготовление бланков удостоверений (свидетельств) о праве на меры социальной поддержки	294,0	144,0	144,0	49,0	100,0
			200	Закупка товаров, работ и услуг для государственных нужд	294,0	144,0	144,0	49,0	100,0
			240	Иные закупки товаров, работ и услуг для государственных нужд	294,0	144,0	144,0	49,0	100,0
		5220000		Региональные целевые программы	634 650,7	141 539,1	105 969,4	16,7	74,9
		5220100		Краевая целевая программа «Развитие сельского хозяйства и регулирование рынков сельскохозяйственной продукции, сырья и продовольствия в Пермском крае на 2009-2012 годы»	12 800,0	6 400,0	6 059,1	47,3	94,7

1	2	3	4	5	6	7	8	9	10
		5220101		Краевая целевая программа «Развитие сельского хозяйства и регулирование рынков сельскохозяйственной продукции, сырья и продовольствия в Пермском крае на 2009-2012 годы» за исключением противозoonотических мероприятий	12 800,0	6 400,0	6 059,1	47,3	94,7
			300	Социальное обеспечение и иные выплаты населению	12 800,0	6 400,0	6 059,1	47,3	94,7
			310	Публичные нормативные социальные выплаты гражданам	12 800,0	6 400,0	6 059,1	47,3	94,7
		5221300		Долгосрочная целевая программа "Обеспечение жильем молодых семей в Пермском крае на 2011-2015 годы"	621 850,7	135 139,1	99 910,3	16,1	73,9
			500	Межбюджетные трансферты	621 850,7	135 139,1	99 910,3	16,1	73,9
			540	Иные межбюджетные трансферты	621 850,7	135 139,1	99 910,3	16,1	73,9
	1004			Охрана семьи и детства	1 845 963,1	853 822,8	714 925,8	38,7	83,7
		5050000		Социальная помощь	1 845 963,1	853 822,8	714 925,8	38,7	83,7
		5050500		Федеральный закон от 19 мая 1995 года N 81-ФЗ "О государственных пособиях гражданам, имеющим детей"	27 393,7	13 696,9	10 682,9	39,0	78,0
		5050502		Выплаты единовременного пособия при всех формах устройства детей, лишенных родительского попечения, в семью	27 393,7	13 696,9	10 682,9	39,0	78,0
			300	Социальное обеспечение и иные выплаты населению	27 393,7	13 696,9	10 682,9	39,0	78,0
			320	Социальные выплаты гражданам, кроме публичных нормативных социальных выплат	27 393,7	13 696,9	10 682,9	39,0	78,0
		5055900		Закон Пермской области от 29.12.2004 №1939-419 «О мерах по социальной поддержке детей-сирот и детей, оставшихся без попечения родителей»	1 818 569,4	840 126,0	704 242,8	38,7	83,8
		5055901		Единовременные денежные пособия гражданам, усыновившим ребенка (детей) из числа детей-сирот и детей, оставшихся без попечения родителей	40 000,0	18 000,0	10 000,0	25,0	55,6
			300	Социальное обеспечение и иные выплаты населению	40 000,0	18 000,0	10 000,0	25,0	55,6
			310	Публичные нормативные социальные выплаты гражданам	40 000,0	18 000,0	10 000,0	25,0	55,6
		5055902		Предоставление мер социальной поддержки по постинтернатному сопровождению	50 496,3	17 233,7	16 902,0	33,5	98,1
			300	Социальное обеспечение и иные выплаты населению	50 496,3	17 233,7	16 902,0	33,5	98,1
			310	Публичные нормативные социальные выплаты гражданам	50 496,3	17 233,7	16 902,0	33,5	98,1
		5055903		Меры социальной поддержки детей-сирот и детей, оставшихся без попечения родителей	1 728 073,1	804 892,3	677 340,9	39,2	84,2
			300	Социальное обеспечение и иные выплаты населению	1 728 073,1	804 892,3	677 340,9	39,2	84,2
			310	Публичные нормативные социальные выплаты гражданам	1 728 073,1	804 892,3	677 340,9	39,2	84,2
	1006			Другие вопросы в области социальной политики	647 643,7	328 792,9	266 792,5	41,2	81,1
		0020000		Руководство и управление в сфере установленных функций органов государственной власти	536 895,8	284 226,8	238 188,2	44,4	83,8
		0020400		Центральный аппарат	114 154,8	75 369,3	37 576,7	32,9	49,9
			100	Расходы на выплаты персоналу в целях обеспечения выполнения функций государственными органами, казенными учреждениями	35 114,3	24 998,1	23 952,8	68,2	95,8
			120	Расходы на выплаты персоналу государственных органов	35 114,3	24 998,1	23 952,8	68,2	95,8
			200	Закупка товаров, работ и услуг для государственных нужд	78 970,5	50 332,2	13 611,9	17,2	27,0
			240	Иные закупки товаров, работ и услуг для государственных нужд	78 970,5	50 332,2	13 611,9	17,2	27,0
			800	Иные бюджетные ассигнования	70,0	39,0	12,1	17,3	31,0
			830	Исполнение судебных актов	0,0	5,0	5,0		100,0
			850	Уплата налогов, сборов и иных обязательных платежей в бюджетную систему Российской Федерации	70,0	34,0	7,1	10,1	20,8
		0020500		Территориальные органы	271 385,4	131 038,7	122 793,2	45,2	93,7
			100	Расходы на выплаты персоналу в целях обеспечения выполнения функций государственными органами, казенными учреждениями	195 731,7	95 968,0	95 219,5	48,6	99,2
			120	Расходы на выплаты персоналу государственных органов	195 731,7	95 968,0	95 219,5	48,6	99,2
			200	Закупка товаров, работ и услуг для государственных нужд	74 410,2	34 420,6	27 098,6	36,4	78,7
			240	Иные закупки товаров, работ и услуг для государственных нужд	74 410,2	34 420,6	27 098,6	36,4	78,7

1	2	3	4	5	6	7	8	9	10
			800	Иные бюджетные ассигнования	1 243,5	650,0	475,1	38,2	73,1
			830	Исполнение судебных актов	0,0	6,6	3,0		45,7
			850	Уплата налогов, сборов и иных обязательных платежей в бюджетную систему Российской Федерации	1 243,5	643,5	472,1	38,0	73,4
		0023300		Предоставление услуги по обеспечению государственной функции в организации и осуществлению деятельности по опеке и попечительству над совершеннолетними гражданами и в отношении несовершеннолетних лиц	51 734,1	25 622,5	25 622,0	49,5	100,0
			600	Предоставление субсидий бюджетным, автономным учреждениям и иным некоммерческим организациям	51 734,1	25 622,5	25 622,0	49,5	100,0
			620	Субсидии автономным учреждениям	51 734,1	25 622,5	25 622,0	49,5	100,0
		0023400		Предоставление услуги по обеспечению государственной функции в организации предоставления гарантий социальной защиты отдельных категорий граждан	99 621,5	52 196,4	52 196,3	52,4	100,0
			600	Предоставление субсидий бюджетным, автономным учреждениям и иным некоммерческим организациям	99 621,5	52 196,4	52 196,3	52,4	100,0
			620	Субсидии автономным учреждениям	99 621,5	52 196,4	52 196,3	52,4	100,0
		5210000		Межбюджетные трансферты	35 943,9	17 969,2	17 969,2	50,0	100,0
		5210200		Финансовое обеспечение переданных органам местного самоуправления государственных полномочий	35 943,9	17 969,2	17 969,2	50,0	100,0
		5210205		Образование комиссий по делам несовершеннолетних и защите их прав и организация их деятельности	35 943,9	17 969,2	17 969,2	50,0	100,0
			500	Межбюджетные трансферты	35 943,9	17 969,2	17 969,2	50,0	100,0
			530	Субвенции	35 943,9	17 969,2	17 969,2	50,0	100,0
		5220000		Региональные целевые программы	74 804,0	26 596,9	10 635,1	14,2	40,0
		5220300		Долгосрочная целевая программа «Реабилитация и создание условий для социальной интеграции инвалидов Пермского края на 2012 - 2014 годы»	19 363,3	7 718,5	5 699,4	29,4	73,8
			200	Закупка товаров, работ и услуг для государственных нужд	16 732,0	7 718,5	5 699,4	34,1	73,8
			240	Иные закупки товаров, работ и услуг для государственных нужд	16 732,0	7 718,5	5 699,4	34,1	73,8
			600	Предоставление субсидий бюджетным, автономным учреждениям и иным некоммерческим организациям	2 631,3	0,0	0,0	0,0	
			630	Субсидии некоммерческим организациям (за исключением государственных учреждений)	2 631,3	0,0	0,0	0,0	
		5220600		Долгосрочная целевая программа "Семья и дети Пермского края на 2011-2015 годы"	18 916,2	5 460,0	2 234,5	11,8	40,9
			200	Закупка товаров, работ и услуг для государственных нужд	15 841,5	5 451,3	2 225,8	14,1	40,8
			240	Иные закупки товаров, работ и услуг для государственных нужд	15 841,5	5 451,3	2 225,8	14,1	40,8
			300	Социальное обеспечение и иные выплаты населению	3 074,7	8,7	8,7	0,3	100,0
			350	Премии и гранты	3 074,7	8,7	8,7	0,3	100,0
		5222600		Долгосрочная целевая программа "Противодействие наркомании и незаконному обороту наркотических средств, профилактика потребления психоактивных веществ на территории Пермского края на 2012-2015 годы"	32 468,2	10 538,6	1 033,5	3,2	9,8
			200	Закупка товаров, работ и услуг для государственных нужд	21 289,4	3 207,0	147,3	0,7	4,6
			240	Иные закупки товаров, работ и услуг для государственных нужд	21 289,4	3 207,0	147,3	0,7	4,6
			500	Межбюджетные трансферты	6 058,8	2 531,6	886,2	14,6	35,0
			540	Иные межбюджетные трансферты	6 058,8	2 531,6	886,2	14,6	35,0
			600	Предоставление субсидий бюджетным, автономным учреждениям и иным некоммерческим организациям	5 120,0	4 800,0	0,0	0,0	0,0
			630	Субсидии некоммерческим организациям (за исключением государственных учреждений)	5 120,0	4 800,0	0,0	0,0	0,0
		5223400		Долгосрочная целевая программа «Профилактика правонарушений в Пермском крае на 2009-2012 годы»	2 052,6	983,8	983,7	47,9	100,0
			200	Закупка товаров, работ и услуг для государственных нужд	212,6	63,8	63,7	30,0	99,8
			240	Иные закупки товаров, работ и услуг для государственных нужд	212,6	63,8	63,7	30,0	99,8
			800	Иные бюджетные ассигнования	1 840,0	920,0	920,0	50,0	100,0

1	2	3	4	5	6	7	8	9	10
			810	Субсидии юридическим лицам (кроме государственных учреждений) и физическим лицам - производителям товаров, работ, услуг	1 840,0	920,0	920,0	50,0	100,0
		5223700		Долгосрочная целевая программа "Комплексная реабилитация участников боевых действий и контртеррористических операций, а также членов их семей, проживающих на территории Пермского края, на 2011-2013 годы"	730,0	622,4	434,4	59,5	69,8
			200	Закупка товаров, работ и услуг для государственных нужд	730,0	622,4	434,4	59,5	69,8
			240	Иные закупки товаров, работ и услуг для государственных нужд	730,0	622,4	434,4	59,5	69,8
		5227000		Расходы на оплату ранее принятых обязательств на выполнение мероприятий по целевым программам, срок действия которых закончился	1 273,7	1 273,7	249,6	19,6	19,6
		5227004		Краевая целевая программа "Профилактика алкоголизма, наркомании и токсикомании в Пермском крае на 2008-2011 годы"	1 273,7	1 273,7	249,6	19,6	19,6
			200	Закупка товаров, работ и услуг для государственных нужд	1 273,7	1 273,7	249,6	19,6	19,6
			240	Иные закупки товаров, работ и услуг для государственных нужд	1 273,7	1 273,7	249,6	19,6	19,6
856				Агентство по делам архивов Пермского края	18 888,4	10 342,7	10 193,3	54,0	98,6
	0800			КУЛЬТУРА И КИНЕМАТОГРАФИЯ	18 888,4	10 342,7	10 193,3	54,0	98,6
	0804			Другие вопросы в области культуры, кинематографии	18 888,4	10 342,7	10 193,3	54,0	98,6
		0020000		Руководство и управление в сфере установленных функций органов государственной власти	6 705,6	3 397,0	3 247,6	48,4	95,6
		0020400		Центральный аппарат	6 705,6	3 397,0	3 247,6	48,4	95,6
			100	Расходы на выплаты персоналу в целях обеспечения выполнения функций государственными органами, казенными учреждениями	4 065,0	2 840,2	2 828,5	69,6	99,6
			120	Расходы на выплаты персоналу государственных органов	4 065,0	2 840,2	2 828,5	69,6	99,6
			200	Закупка товаров, работ и услуг для государственных нужд	2 622,6	548,7	414,2	15,8	75,5
			240	Иные закупки товаров, работ и услуг для государственных нужд	2 622,6	548,7	414,2	15,8	75,5
			800	Иные бюджетные ассигнования	18,0	8,0	4,9	27,4	61,7
			850	Уплата налогов, сборов и иных обязательных платежей в бюджетную систему Российской Федерации	18,0	8,0	4,9	27,4	61,7
		5210000		Межбюджетные трансферты	12 182,8	6 945,7	6 945,7	57,0	100,0
		5210200		Финансовое обеспечение переданных органам местного самоуправления государственных полномочий	12 182,8	6 945,7	6 945,7	57,0	100,0
		5210202		Обеспечение хранения, комплектования, учета и использования архивных документов архивного фонда Пермского края	12 182,8	6 945,7	6 945,7	57,0	100,0
			500	Межбюджетные трансферты	12 182,8	6 945,7	6 945,7	57,0	100,0
			530	Субвенции	12 182,8	6 945,7	6 945,7	57,0	100,0
861				Министерство физической культуры и спорта Пермского края	1 180 277,2	676 912,6	639 427,4	54,2	94,5
	1100			ФИЗИЧЕСКАЯ КУЛЬТУРА И СПОРТ	1 180 277,2	676 912,6	639 427,4	54,2	94,5
	1101			Физическая культура	953 978,2	555 914,2	535 839,5	56,2	96,4
		5120000		Физкультурно-оздоровительная работа и спортивные мероприятия	557 138,8	368 300,0	368 026,0	66,1	99,9
		5120200		Предоставление услуги по представлению Пермского края на российских и международных соревнованиях игровых видов спорта	430 255,3	307 700,0	307 700,0	71,5	100,0
			600	Предоставление субсидий бюджетным, автономным учреждениям и иным некоммерческим организациям	430 255,3	307 700,0	307 700,0	71,5	100,0
			630	Субсидии некоммерческим организациям (за исключением государственных учреждений)	430 255,3	307 700,0	307 700,0	71,5	100,0
		5129700		Расходы на проведение спортивных мероприятий	126 883,5	60 600,0	60 326,0	47,5	99,5
		5129701		Проведение спортивных мероприятий	126 883,5	60 600,0	60 326,0	47,5	99,5
			800	Иные бюджетные ассигнования	126 883,5	60 600,0	60 326,0	47,5	99,5
			810	Субсидии юридическим лицам (кроме государственных учреждений) и физическим лицам - производителям товаров, работ, услуг	126 883,5	60 600,0	60 326,0	47,5	99,5
		5220000		Региональные целевые программы	392 839,4	185 314,2	167 232,5	42,6	90,2

1	2	3	4	5	6	7	8	9	10
		5221700		Долгосрочная целевая программа «Развитие физической культуры, спорта и здорового образа жизни в Пермском крае на 2011-2015 годы»	392 839,4	185 314,2	167 232,5	42,6	90,2
			200	Закупка товаров, работ и услуг для государственных нужд	52 948,2	34 119,1	21 673,0	40,9	63,5
			240	Иные закупки товаров, работ и услуг для государственных нужд	52 948,2	34 119,1	21 673,0	40,9	63,5
			300	Социальное обеспечение и иные выплаты населению	14 225,6	4 976,3	4 974,1	35,0	100,0
			320	Социальные выплаты гражданам, кроме публичных нормативных социальных выплат	10 000,0	4 000,0	4 000,0	40,0	100,0
			340	Стипендии	3 525,6	976,3	974,1	27,6	99,8
			360	Иные выплаты населению	700,0	0,0	0,0	0,0	
			500	Межбюджетные трансферты	253 041,8	123 630,1	123 630,1	48,9	100,0
			540	Иные межбюджетные трансферты	253 041,8	123 630,1	123 630,1	48,9	100,0
			800	Иные бюджетные ассигнования	72 623,8	22 588,7	16 955,3	23,3	75,1
			810	Субсидии юридическим лицам (кроме государственных учреждений) и физическим лицам - производителям товаров, работ, услуг	72 623,8	22 588,7	16 955,3	23,3	75,1
		5250000		Ведомственные целевые программы	4 000,0	2 300,0	581,0	14,5	25,3
		5250400		Ведомственная целевая программа "Патриотическое воспитание жителей Пермского края на 2011-2013 годы"	4 000,0	2 300,0	581,0	14,5	25,3
			600	Предоставление субсидий бюджетным, автономным учреждениям и иным некоммерческим организациям	4 000,0	2 300,0	581,0	14,5	25,3
			630	Субсидии некоммерческим организациям (за исключением государственных учреждений)	4 000,0	2 300,0	581,0	14,5	25,3
	1102			Массовый спорт	42 028,0	26 359,0	23 832,9	56,7	90,4
		5120000		Физкультурно-оздоровительная работа и спортивные мероприятия	42 028,0	26 359,0	23 832,9	56,7	90,4
		5129700		Расходы на проведение спортивных мероприятий	42 028,0	26 359,0	23 832,9	56,7	90,4
		5129701		Проведение спортивных мероприятий	42 028,0	26 359,0	23 832,9	56,7	90,4
			200	Закупка товаров, работ и услуг для государственных нужд	24 837,0	16 659,0	15 184,8	61,1	91,2
			240	Иные закупки товаров, работ и услуг для государственных нужд	24 837,0	16 659,0	15 184,8	61,1	91,2
			800	Иные бюджетные ассигнования	17 191,0	9 700,0	8 648,1	50,3	89,2
			810	Субсидии юридическим лицам (кроме государственных учреждений) и физическим лицам - производителям товаров, работ, услуг	17 191,0	9 700,0	8 648,1	50,3	89,2
	1103			Спорт высших достижений	34 020,0	29 154,4	29 057,7	85,4	99,7
		4820000		Центры спортивной подготовки	0,0	20 704,4	20 704,4		100,0
		4829900		Предоставление услуги по повышению спортивного мастерства спортсменов края и подготовке спортсменов высокого класса	0,0	20 704,4	20 704,4		100,0
		4829901		Предоставление услуги	0,0	20 704,4	20 704,4		100,0
			600	Предоставление субсидий бюджетным, автономным учреждениям и иным некоммерческим организациям	0,0	20 704,4	20 704,4		100,0
			610	Субсидии бюджетным учреждениям	0,0	20 704,4	20 704,4		100,0
		5120000		Физкультурно-оздоровительная работа и спортивные мероприятия	34 020,0	8 450,0	8 353,2	24,6	98,9
		5120300		Стипендии спортсменам	16 500,0	8 250,0	8 240,0	49,9	99,9
			300	Социальное обеспечение и иные выплаты населению	16 500,0	8 250,0	8 240,0	49,9	99,9
			340	Стипендии	16 500,0	8 250,0	8 240,0	49,9	99,9
		5120400		Денежные призы спортсменам и тренерам	17 520,0	200,0	113,2	0,6	56,6
			300	Социальное обеспечение и иные выплаты населению	17 520,0	200,0	113,2	0,6	56,6
			330	Публичные нормативные выплаты гражданам не социального характера	17 520,0	200,0	113,2	0,6	56,6
	1105			Другие вопросы в области физической культуры и спорта	150 251,0	65 485,0	50 697,4	33,7	77,4
		0020000		Руководство и управление в сфере установленных функций органов государственной власти	13 886,0	9 535,3	8 917,8	64,2	93,5
		0020400		Центральный аппарат	13 886,0	9 535,3	8 917,8	64,2	93,5
			100	Расходы на выплаты персоналу в целях обеспечения выполнения функций государственными органами, казенными учреждениями	8 656,0	6 745,0	6 537,1	75,5	96,9
			120	Расходы на выплаты персоналу государственных органов	8 656,0	6 745,0	6 537,1	75,5	96,9
			200	Закупка товаров, работ и услуг для государственных нужд	5 208,7	2 780,3	2 374,3	45,6	85,4
			240	Иные закупки товаров, работ и услуг для государственных нужд	5 208,7	2 780,3	2 374,3	45,6	85,4

1	2	3	4	5	6	7	8	9	10
			800	Иные бюджетные ассигнования	21,3	10,0	6,3	29,7	63,3
			850	Уплата налогов, сборов и иных обязательных платежей в бюджетную систему Российской Федерации	21,3	10,0	6,3	29,7	63,3
		1020000		Бюджетные инвестиции в объекты капитального строительства, не включенные в целевые программы	128 477,0	34 680,0	34 680,0	27,0	100,0
		1020200		Строительство объектов общегражданского назначения	128 477,0	34 680,0	34 680,0	27,0	100,0
		1020248		Санно-бобслейная трасса с искусственным намораживанием льда, г.Чусовой Пермского края	128 477,0	34 680,0	34 680,0	27,0	100,0
			400	Бюджетные инвестиции	128 477,0	34 680,0	34 680,0	27,0	100,0
			410	Бюджетные инвестиции в объекты государственной собственности государственным учреждениям	128 477,0	34 680,0	34 680,0	27,0	100,0
		5210000		Межбюджетные трансферты	0,0	18 095,2	5 903,3		32,6
		5210100		Софинансирование расходных обязательств по исполнению полномочий органов местного самоуправления по вопросам местного значения	0,0	18 095,2	5 903,3		32,6
		5210102		Реализация региональных проектов	0,0	18 095,2	5 903,3		32,6
			500	Межбюджетные трансферты	0,0	18 095,2	5 903,3		32,6
			520	Субсидии	0,0	18 095,2	5 903,3		32,6
		5220000		Региональные целевые программы	7 888,0	3 174,5	1 196,3	15,2	37,7
		5220300		Долгосрочная целевая программа «Реабилитация и создание условий для социальной интеграции инвалидов Пермского края на 2012 - 2014 годы»	900,0	800,0	60,0	6,7	7,5
			200	Закупка товаров, работ и услуг для государственных нужд	900,0	800,0	60,0	6,7	7,5
			240	Иные закупки товаров, работ и услуг для государственных нужд	900,0	800,0	60,0	6,7	7,5
		5220600		Долгосрочная целевая программа "Семья и дети Пермского края на 2011-2015 годы"	3 950,0	1 260,0	410,1	10,4	32,6
			800	Иные бюджетные ассигнования	3 950,0	1 260,0	410,1	10,4	32,6
			810	Субсидии юридическим лицам (кроме государственных учреждений) и физическим лицам - производителям товаров, работ, услуг	3 950,0	1 260,0	410,1	10,4	32,6
		5220900		Краевая целевая программа развития и гармонизации национальных отношений народов Пермского края на 2009-2013 годы	830,0	400,0	193,8	23,3	48,4
			800	Иные бюджетные ассигнования	830,0	400,0	193,8	23,3	48,4
			810	Субсидии юридическим лицам (кроме государственных учреждений) и физическим лицам - производителям товаров, работ, услуг	830,0	400,0	193,8	23,3	48,4
		5221700		Долгосрочная целевая программа «Развитие физической культуры, спорта и здорового образа жизни в Пермском крае на 2011-2015 годы»	1 292,0	598,5	532,4	41,2	88,9
			100	Расходы на выплаты персоналу в целях обеспечения выполнения функций государственными органами, казенными учреждениями	1 134,1	543,5	532,4	46,9	97,9
			120	Расходы на выплаты персоналу государственных органов	1 134,1	543,5	532,4	46,9	97,9
			200	Закупка товаров, работ и услуг для государственных нужд	157,9	55,0	0,0	0,0	0,0
			240	Иные закупки товаров, работ и услуг для государственных нужд	157,9	55,0	0,0	0,0	0,0
		5223700		Долгосрочная целевая программа "Комплексная реабилитация участников боевых действий и контртеррористических операций, а также членов их семей, проживающих на территории Пермского края, на 2011-2013 годы"	916,0	116,0	0,0	0,0	0,0
			200	Закупка товаров, работ и услуг для государственных нужд	16,0	16,0	0,0	0,0	0,0
			240	Иные закупки товаров, работ и услуг для государственных нужд	16,0	16,0	0,0	0,0	0,0
			800	Иные бюджетные ассигнования	900,0	100,0	0,0	0,0	0,0
			810	Субсидии юридическим лицам (кроме государственных учреждений) и физическим лицам - производителям товаров, работ, услуг	900,0	100,0	0,0	0,0	0,0
863				Министерство общественной безопасности Пермского края	1 375 140,9	500 195,1	394 264,7	28,7	78,8
	0100			ОБЩЕГОСУДАРСТВЕННЫЕ ВОПРОСЫ	633,8	633,8	0,0	0,0	0,0
	0105			Судебная система	633,8	633,8	0,0	0,0	0,0

1	2	3	4	5	6	7	8	9	10
		0010000		Руководство и управление в сфере установленных функций	633,8	633,8	0,0	0,0	0,0
		0014000		Составление (изменение) списков кандидатов в присяжные заседатели федеральных судов общей юрисдикции в Российской Федерации	633,8	633,8	0,0	0,0	0,0
			500	Межбюджетные трансферты	633,8	633,8	0,0	0,0	0,0
			530	Субвенции	633,8	633,8	0,0	0,0	0,0
	0200			НАЦИОНАЛЬНАЯ ОБОРОНА	114 029,3	71 718,0	67 102,9	58,8	93,6
	0203			Мобилизационная и вневойсковая подготовка	45 654,1	45 654,1	45 654,1	100,0	100,0
		0010000		Руководство и управление в сфере установленных функций	45 654,1	45 654,1	45 654,1	100,0	100,0
		0013600		Осуществление полномочий по первичному воинскому учету на территориях, где отсутствуют военные комиссариаты	45 654,1	45 654,1	45 654,1	100,0	100,0
			500	Межбюджетные трансферты	45 654,1	45 654,1	45 654,1	100,0	100,0
			530	Субвенции	45 654,1	45 654,1	45 654,1	100,0	100,0
	0204			Мобилизационная подготовка экономики	68 375,2	26 063,9	21 448,8	31,4	82,3
		2090000		Реализация государственных функций по мобилизационной подготовке экономики	68 375,2	26 063,9	21 448,8	31,4	82,3
		2090100		Мероприятия по обеспечению мобилизационной готовности экономики	68 375,2	26 063,9	21 448,8	31,4	82,3
			100	Расходы на выплаты персоналу в целях обеспечения выполнения функций государственными органами, казенными учреждениями	18 858,4	8 206,8	8 206,8	43,5	100,0
			110	Расходы на выплаты персоналу казенных учреждений	18 858,4	8 206,8	8 206,8	43,5	100,0
			200	Закупка товаров, работ и услуг для государственных нужд	49 421,6	17 809,5	13 240,9	26,8	74,3
			240	Иные закупки товаров, работ и услуг для государственных нужд	49 421,6	17 809,5	13 240,9	26,8	74,3
			800	Иные бюджетные ассигнования	95,2	47,6	1,1	1,1	2,2
			850	Уплата налогов, сборов и иных обязательных платежей в бюджетную систему Российской Федерации	95,2	47,6	1,1	1,1	2,2
	0300			НАЦИОНАЛЬНАЯ БЕЗОПАСНОСТЬ И ПРАВООХРАНИТЕЛЬНАЯ ДЕЯТЕЛЬНОСТЬ	1 251 076,4	423 870,9	323 189,4	25,8	76,2
	0309			Защита населения и территории от последствий чрезвычайных ситуаций природного и техногенного характера, гражданская оборона	158 138,9	49 074,7	42 720,3	27,0	87,1
		0020000		Руководство и управление в сфере установленных функций органов государственной власти	34 976,4	20 423,1	16 945,4	48,4	83,0
		0020400		Центральный аппарат	34 976,4	20 423,1	16 945,4	48,4	83,0
			100	Расходы на выплаты персоналу в целях обеспечения выполнения функций государственными органами, казенными учреждениями	18 058,0	11 913,9	11 824,9	65,5	99,3
			120	Расходы на выплаты персоналу государственных органов	18 058,0	11 913,9	11 824,9	65,5	99,3
			200	Закупка товаров, работ и услуг для государственных нужд	16 852,4	8 476,2	5 113,3	30,3	60,3
			240	Иные закупки товаров, работ и услуг для государственных нужд	16 852,4	8 476,2	5 113,3	30,3	60,3
			800	Иные бюджетные ассигнования	66,0	33,0	7,3	11,1	22,2
			850	Уплата налогов, сборов и иных обязательных платежей в бюджетную систему Российской Федерации	66,0	33,0	7,3	11,1	22,2
		1020000		Бюджетные инвестиции в объекты капитального строительства, не включенные в целевые программы	50 360,4	1 350,0	0,0	0,0	0,0
		1020200		Строительство объектов общегражданского назначения	50 360,4	1 350,0	0,0	0,0	0,0
		1020245		Реконструкция территориальной автоматизированной системы централизованного оповещения гражданской обороны Пермского края	50 360,4	1 350,0	0,0	0,0	0,0
			400	Бюджетные инвестиции	50 360,4	1 350,0	0,0	0,0	0,0
			410	Бюджетные инвестиции в объекты государственной собственности государственным учреждениям	50 360,4	1 350,0	0,0	0,0	0,0
		2180000		Предоставление услуги по предупреждению и ликвидации чрезвычайных ситуаций и стихийных бедствий	26 263,3	11 098,7	10 614,0	40,4	95,6
		2180001		Предоставление услуги	26 263,3	11 098,7	10 614,0	40,4	95,6
			100	Расходы на выплаты персоналу в целях обеспечения выполнения функций государственными органами, казенными учреждениями	15 448,6	6 397,7	6 128,8	39,7	95,8

1	2	3	4	5	6	7	8	9	10
			110	Расходы на выплаты персоналу казенных учреждений	15 448,6	6 397,7	6 128,8	39,7	95,8
			200	Закупка товаров, работ и услуг для государственных нужд	9 630,3	4 068,6	3 853,5	40,0	94,7
			240	Иные закупки товаров, работ и услуг для государственных нужд	9 630,3	4 068,6	3 853,5	40,0	94,7
			800	Иные бюджетные ассигнования	1 184,4	632,5	631,7	53,3	99,9
			850	Уплата налогов, сборов и иных обязательных платежей в бюджетную систему Российской Федерации	1 184,4	632,5	631,7	53,3	99,9
		2190000		Мероприятия по гражданской обороне	918,4	627,2	282,3	30,7	45,0
		2190100		Подготовка населения и организаций к действиям в чрезвычайной ситуации в мирное и военное время	918,4	627,2	282,3	30,7	45,0
			200	Закупка товаров, работ и услуг для государственных нужд	918,4	627,2	282,3	30,7	45,0
			240	Иные закупки товаров, работ и услуг для государственных нужд	918,4	627,2	282,3	30,7	45,0
		3020000		Предоставление услуги на осуществление поисковых и аварийно-спасательных работ	28 124,6	13 177,2	13 082,5	46,5	99,3
		3020001		Предоставление услуги	28 124,6	13 177,2	13 082,5	46,5	99,3
			100	Расходы на выплаты персоналу в целях обеспечения выполнения функций государственными органами, казенными учреждениями	20 779,1	9 326,1	9 262,0	44,6	99,3
			110	Расходы на выплаты персоналу казенных учреждений	20 779,1	9 326,1	9 262,0	44,6	99,3
			200	Закупка товаров, работ и услуг для государственных нужд	6 140,4	3 246,7	3 244,0	52,8	99,9
			240	Иные закупки товаров, работ и услуг для государственных нужд	6 140,4	3 246,7	3 244,0	52,8	99,9
			800	Иные бюджетные ассигнования	1 205,1	604,5	576,5	47,8	95,4
			850	Уплата налогов, сборов и иных обязательных платежей в бюджетную систему Российской Федерации	1 205,1	604,5	576,5	47,8	95,4
		5250000		Ведомственные целевые программы	17 495,8	2 398,6	1 796,1	10,3	74,9
		5250200		Ведомственная целевая программа «Снижение рисков и смягчение последствий чрезвычайных ситуаций природного и техногенного характера»	15 000,0	2 398,6	1 796,1	12,0	74,9
			200	Закупка товаров, работ и услуг для государственных нужд	14 750,0	2 398,6	1 796,1	12,2	74,9
			240	Иные закупки товаров, работ и услуг для государственных нужд	14 750,0	2 398,6	1 796,1	12,2	74,9
			600	Предоставление субсидий бюджетным, автономным учреждениям и иным некоммерческим организациям	250,0	0,0	0,0	0,0	
			620	Субсидии автономным учреждениям	250,0	0,0	0,0	0,0	
		5251000		Расходы на оплату ранее принятых обязательств на выполнение мероприятий по ведомственным программам, срок действия которых закончился	2 495,8	0,0	0,0	0,0	
		5251001		Ведомственная целевая программа "Совершенствование материально-технической базы государственного краевого учреждения Пермская краевая служба спасения на 2011 год"	2 495,8	0,0	0,0	0,0	
			200	Закупка товаров, работ и услуг для государственных нужд	2 495,8	0,0	0,0	0,0	
			240	Иные закупки товаров, работ и услуг для государственных нужд	2 495,8	0,0	0,0	0,0	
	0310			Обеспечение пожарной безопасности	779 929,2	273 390,2	253 202,0	32,5	92,6
		0700000		Резервные фонды	0,0	402,0	402,0		100,0
		0700100		Резервный фонд Правительства Пермского края	0,0	402,0	402,0		100,0
			300	Социальное обеспечение и иные выплаты населению	0,0	402,0	402,0		100,0
			320	Социальные выплаты гражданам, кроме публичных нормативных социальных выплат	0,0	402,0	402,0		100,0
		3030000		Предоставление услуги в области пожарной безопасности	408 532,8	182 164,0	171 846,1	42,1	94,3
		3030001		Предоставление услуги	408 532,8	182 164,0	171 846,1	42,1	94,3
			100	Расходы на выплаты персоналу в целях обеспечения выполнения функций государственными органами, казенными учреждениями	323 190,6	133 030,2	131 363,8	40,6	98,7
			110	Расходы на выплаты персоналу казенных учреждений	323 190,6	133 030,2	131 363,8	40,6	98,7
			200	Закупка товаров, работ и услуг для государственных нужд	77 987,6	45 067,0	36 442,3	46,7	80,9
			240	Иные закупки товаров, работ и услуг для государственных нужд	77 987,6	45 067,0	36 442,3	46,7	80,9
			800	Иные бюджетные ассигнования	7 354,6	4 066,8	4 040,0	54,9	99,3

1	2	3	4	5	6	7	8	9	10
			850	Уплата налогов, сборов и иных обязательных платежей в бюджетную систему Российской Федерации	7 354,6	4 066,8	4 040,0	54,9	99,3
		3060000		Личное страхование работников добровольной пожарной охраны и добровольных пожарных территориальных подразделений добровольной пожарной охраны	682,2	341,1	0,0	0,0	0,0
			800	Иные бюджетные ассигнования	682,2	341,1	0,0	0,0	0,0
			810	Субсидии юридическим лицам (кроме государственных учреждений) и физическим лицам - производителям товаров, работ, услуг	682,2	341,1	0,0	0,0	0,0
		5210000		Межбюджетные трансферты	0,0	5 901,2	2 463,0		41,7
		5210100		Софинансирование расходных обязательств по исполнению полномочий органов местного самоуправления по вопросам местного значения	0,0	5 901,2	2 463,0		41,7
		5210102		Реализация региональных проектов	0,0	5 901,2	2 463,0		41,7
			500	Межбюджетные трансферты	0,0	5 901,2	2 463,0		41,7
			520	Субсидии	0,0	5 901,2	2 463,0		41,7
		5220000		Региональные целевые программы	370 714,2	84 581,9	78 490,8	21,2	92,8
		5221000		Долгосрочная целевая программа «Пожарная безопасность на территории Пермского края, обеспечение нормативного состояния государственных и муниципальных учреждений Пермского края на период 2010-2014 годов»	370 714,2	84 581,9	78 490,8	21,2	92,8
		5221001		Пожарное депо на 6 выездов в г.Березники (Правобережный район, микрорайон Усольский)	79 702,0	24 179,1	23 485,5	29,5	97,1
			400	Бюджетные инвестиции	79 702,0	24 179,1	23 485,5	29,5	97,1
			410	Бюджетные инвестиции в объекты государственной собственности государственным учреждениям	79 702,0	24 179,1	23 485,5	29,5	97,1
		5221002		Пожарное депо на 4 выезда в г. Перми (микрорайон Камская долина)	66 238,9	4 280,0	1 284,0	1,9	30,0
			400	Бюджетные инвестиции	66 238,9	4 280,0	1 284,0	1,9	30,0
			410	Бюджетные инвестиции в объекты государственной собственности государственным учреждениям	66 238,9	4 280,0	1 284,0	1,9	30,0
		5221003		Пожарное депо на 4 выезда в г.Соликамск (микрорайон Клестовка)	22 652,0	1 044,0	891,6	3,9	85,4
			400	Бюджетные инвестиции	22 652,0	1 044,0	891,6	3,9	85,4
			410	Бюджетные инвестиции в объекты государственной собственности государственным учреждениям	22 652,0	1 044,0	891,6	3,9	85,4
		5221004		Пожарное депо на 4 выезда в г.Кунгуре	65 851,1	0,0	0,0	0,0	
			400	Бюджетные инвестиции	65 851,1	0,0	0,0	0,0	
			410	Бюджетные инвестиции в объекты государственной собственности государственным учреждениям	65 851,1	0,0	0,0	0,0	
		5221005		Пожарное депо на 4 выезда в д. Кондратово Пермского муниципального района	65 551,6	2 952,9	2 952,9	4,5	100,0
			400	Бюджетные инвестиции	65 551,6	2 952,9	2 952,9	4,5	100,0
			410	Бюджетные инвестиции в объекты государственной собственности государственным учреждениям	65 551,6	2 952,9	2 952,9	4,5	100,0
		5221020		Мероприятия по обеспечению пожарной безопасности	70 718,6	52 125,9	49 876,8	70,5	95,7
			200	Закупка товаров, работ и услуг для государственных нужд	70 718,6	52 125,9	49 876,8	70,5	95,7
			240	Иные закупки товаров, работ и услуг для государственных нужд	70 718,6	52 125,9	49 876,8	70,5	95,7
	0314			Другие вопросы в области национальной безопасности и правоохранительной деятельности	313 008,3	101 406,0	27 267,1	8,7	26,9
		0700000		Резервные фонды	0,0	300,0	300,0		100,0
		0700100		Резервный фонд Правительства Пермского края	0,0	300,0	300,0		100,0
			300	Социальное обеспечение и иные выплаты населению	0,0	300,0	300,0		100,0
			360	Иные выплаты населению	0,0	300,0	300,0		100,0
		2070000		Средства на приведение в нормативное состояние специальных учреждений для временного содержания иностранных граждан	15 000,0	0,0	0,0	0,0	
			200	Закупка товаров, работ и услуг для государственных нужд	15 000,0	0,0	0,0	0,0	
			240	Иные закупки товаров, работ и услуг для государственных нужд	15 000,0	0,0	0,0	0,0	
		2080000		Безопасность дорожного движения	48 421,7	23 525,0	23 525,0	48,6	100,0
		2089900		Предоставление услуги по обеспечению безопасности дорожного движения	48 421,7	23 525,0	23 525,0	48,6	100,0

1	2	3	4	5	6	7	8	9	10
		2089901		Предоставление услуги	48 421,7	23 525,0	23 525,0	48,6	100,0
			600	Предоставление субсидий бюджетным, автономным учреждениям и иным некоммерческим организациям	48 421,7	23 525,0	23 525,0	48,6	100,0
			610	Субсидии бюджетным учреждениям	48 421,7	23 525,0	23 525,0	48,6	100,0
		2100000		Предоставление услуги по профилактике правонарушений	92 673,5	0,0	0,0	0,0	
		2100001		Предоставление услуги по профилактике правонарушений	92 673,5	0,0	0,0	0,0	
			600	Предоставление субсидий бюджетным, автономным учреждениям и иным некоммерческим организациям	92 673,5	0,0	0,0	0,0	
			610	Субсидии бюджетным учреждениям	92 673,5	0,0	0,0	0,0	
		5210000		Межбюджетные трансферты	2 889,5	2 889,5	2 880,1	99,7	99,7
		5210200		Финансовое обеспечение переданных органам местного самоуправления государственных полномочий	2 889,5	2 889,5	2 880,1	99,7	99,7
		5210201		Составление протоколов об административных правонарушениях	2 633,4	2 633,4	2 633,4	100,0	100,0
			500	Межбюджетные трансферты	2 633,4	2 633,4	2 633,4	100,0	100,0
			530	Субвенции	2 633,4	2 633,4	2 633,4	100,0	100,0
		5210216		Обеспечение обязательного государственного страхования жизни граждан, участвующих в обеспечении общественного порядка	256,1	256,1	246,7	96,3	96,3
			500	Межбюджетные трансферты	256,1	256,1	246,7	96,3	96,3
			530	Субвенции	256,1	256,1	246,7	96,3	96,3
		5220000		Региональные целевые программы	154 023,6	74 691,5	562,0	0,4	0,8
		5222600		Долгосрочная целевая программа "Противодействие наркомании и незаконному обороту наркотических средств, профилактика потребления психоактивных веществ на территории Пермского края на 2012-2015 годы"	1 300,0	0,0	0,0	0,0	
			200	Закупка товаров, работ и услуг для государственных нужд	1 300,0	0,0	0,0	0,0	
			240	Иные закупки товаров, работ и услуг для государственных нужд	1 300,0	0,0	0,0	0,0	
		5223400		Долгосрочная целевая программа «Профилактика правонарушений в Пермском крае на 2009-2012 годы»	102 486,8	49 768,1	562,0	0,5	1,1
			200	Закупка товаров, работ и услуг для государственных нужд	42 969,6	20 009,5	562,0	1,3	2,8
			240	Иные закупки товаров, работ и услуг для государственных нужд	42 969,6	20 009,5	562,0	1,3	2,8
			600	Предоставление субсидий бюджетным, автономным учреждениям и иным некоммерческим организациям	59 517,2	29 758,6	0,0	0,0	0,0
			610	Субсидии бюджетным учреждениям	59 517,2	29 758,6	0,0	0,0	0,0
		5223500		Долгосрочная целевая программа «Повышение безопасности дорожного движения в Пермском крае на 2009-2012 годы»	49 506,8	24 753,4	0,0	0,0	0,0
			200	Закупка товаров, работ и услуг для государственных нужд	3 099,5	1 549,8	0,0	0,0	0,0
			240	Иные закупки товаров, работ и услуг для государственных нужд	3 099,5	1 549,8	0,0	0,0	0,0
			600	Предоставление субсидий бюджетным, автономным учреждениям и иным некоммерческим организациям	46 407,3	23 203,7	0,0	0,0	0,0
			610	Субсидии бюджетным учреждениям	46 407,3	23 203,7	0,0	0,0	0,0
		5223700		Долгосрочная целевая программа "Комплексная реабилитация участников боевых действий и контртеррористических операций, а также членов их семей, проживающих на территории Пермского края, на 2011-2013 годы"	730,0	170,0	0,0	0,0	0,0
			200	Закупка товаров, работ и услуг для государственных нужд	380,0	170,0	0,0	0,0	0,0
			240	Иные закупки товаров, работ и услуг для государственных нужд	380,0	170,0	0,0	0,0	0,0
			600	Предоставление субсидий бюджетным, автономным учреждениям и иным некоммерческим организациям	350,0	0,0	0,0	0,0	
			630	Субсидии некоммерческим организациям (за исключением государственных учреждений)	350,0	0,0	0,0	0,0	
	0700			ОБРАЗОВАНИЕ	9 401,4	3 972,5	3 972,5	42,3	100,0
	0705			Профессиональная подготовка, переподготовка и повышение квалификации	9 401,4	3 972,5	3 972,5	42,3	100,0
		4290000		Учебные заведения и курсы по переподготовке кадров	9 401,4	3 972,5	3 972,5	42,3	100,0

1	2	3	4	5	6	7	8	9	10
		4299900		Предоставление услуги по курсам по подготовке, переподготовке и повышению квалификации	9 401,4	3 972,5	3 972,5	42,3	100,0
		4299901		Предоставление услуги	9 401,4	3 972,5	3 972,5	42,3	100,0
			600	Предоставление субсидий бюджетным, автономным учреждениям и иным некоммерческим организациям	9 401,4	3 972,5	3 972,5	42,3	100,0
			620	Субсидии автономным учреждениям	9 401,4	3 972,5	3 972,5	42,3	100,0
870				Уполномоченный по правам человека в Пермском крае	18 799,6	9 255,7	8 696,6	46,3	94,0
	0100			ОБЩЕГОСУДАРСТВЕННЫЕ ВОПРОСЫ	18 799,6	9 255,7	8 696,6	46,3	94,0
	0113			Другие общегосударственные вопросы	18 799,6	9 255,7	8 696,6	46,3	94,0
		0020000		Руководство и управление в сфере установленных функций органов государственной власти	18 799,6	9 255,7	8 696,6	46,3	94,0
		0020400		Центральный аппарат	16 572,8	8 142,3	7 583,2	45,8	93,1
			100	Расходы на выплаты персоналу в целях обеспечения выполнения функций государственными органами, казенными учреждениями	10 260,4	4 950,4	4 950,4	48,2	100,0
			120	Расходы на выплаты персоналу государственных органов	10 260,4	4 950,4	4 950,4	48,2	100,0
			200	Закупка товаров, работ и услуг для государственных нужд	6 298,4	3 184,9	2 628,6	41,7	82,5
			240	Иные закупки товаров, работ и услуг для государственных нужд	6 298,4	3 184,9	2 628,6	41,7	82,5
			800	Иные бюджетные ассигнования	14,0	7,0	4,2	30,0	59,9
			850	Уплата налогов, сборов и иных обязательных платежей в бюджетную систему Российской Федерации	14,0	7,0	4,2	30,0	59,9
		0021100		Уполномоченный по правам человека	2 226,8	1 113,4	1 113,4	50,0	100,0
			100	Расходы на выплаты персоналу в целях обеспечения выполнения функций государственными органами, казенными учреждениями	2 226,8	1 113,4	1 113,4	50,0	100,0
			120	Расходы на выплаты персоналу государственных органов	2 226,8	1 113,4	1 113,4	50,0	100,0
875				Аппарат Правительства Пермского края	801 565,9	497 919,3	436 037,0	54,4	87,6
	0100			ОБЩЕГОСУДАРСТВЕННЫЕ ВОПРОСЫ	796 565,9	492 919,3	436 037,0	54,7	88,5
	0103			Функционирование законодательных (представительных) органов государственной власти и представительных органов муниципальных образований	18 478,6	9 239,3	3 065,0	16,6	33,2
		0010000		Руководство и управление в сфере установленных функций	18 478,6	9 239,3	3 065,0	16,6	33,2
		0011000		Депутаты Государственной Думы и их помощники	16 606,7	8 303,4	2 700,4	16,3	32,5
			100	Расходы на выплаты персоналу в целях обеспечения выполнения функций государственными органами, казенными учреждениями	12 975,1	6 487,6	1 956,4	15,1	30,2
			120	Расходы на выплаты персоналу государственных органов	12 975,1	6 487,6	1 956,4	15,1	30,2
			200	Закупка товаров, работ и услуг для государственных нужд	3 631,6	1 815,8	744,0	20,5	41,0
			240	Иные закупки товаров, работ и услуг для государственных нужд	3 631,6	1 815,8	744,0	20,5	41,0
		0011200		Члены Совета Федерации и их помощники	1 871,9	936,0	364,5	19,5	38,9
			100	Расходы на выплаты персоналу в целях обеспечения выполнения функций государственными органами, казенными учреждениями	1 621,9	811,0	302,5	18,7	37,3
			120	Расходы на выплаты персоналу государственных органов	1 621,9	811,0	302,5	18,7	37,3
			200	Закупка товаров, работ и услуг для государственных нужд	250,0	125,0	62,0	24,8	49,6
			240	Иные закупки товаров, работ и услуг для государственных нужд	250,0	125,0	62,0	24,8	49,6
	0104			Функционирование Правительства Российской Федерации, высших исполнительных органов государственной власти субъектов Российской Федерации, местных администраций	438 276,4	179 507,4	138 909,4	31,7	77,4
		0020000		Руководство и управление в сфере установленных функций органов государственной власти	438 276,4	179 507,4	138 909,4	31,7	77,4
		0020400		Центральный аппарат	435 764,7	178 251,6	137 897,2	31,6	77,4
			100	Расходы на выплаты персоналу в целях обеспечения выполнения функций государственными органами, казенными учреждениями	235 932,2	104 615,4	87 694,6	37,2	83,8

1	2	3	4	5	6	7	8	9	10
			120	Расходы на выплаты персоналу государственных органов	235 932,2	104 615,4	87 694,6	37,2	83,8
			200	Закупка товаров, работ и услуг для государственных нужд	198 409,6	72 213,3	50 038,1	25,2	69,3
			240	Иные закупки товаров, работ и услуг для государственных нужд	198 409,6	72 213,3	50 038,1	25,2	69,3
			800	Иные бюджетные ассигнования	1 422,9	1 422,9	164,5	11,6	11,6
			850	Уплата налогов, сборов и иных обязательных платежей в бюджетную систему Российской Федерации	1 422,9	1 422,9	164,5	11,6	11,6
		0020600		Председатель Правительства субъекта Российской Федерации	2 511,7	1 255,9	1 012,1	40,3	80,6
			100	Расходы на выплаты персоналу в целях обеспечения выполнения функций государственными органами, казенными учреждениями	2 511,7	1 255,9	1 012,1	40,3	80,6
			120	Расходы на выплаты персоналу государственных органов	2 511,7	1 255,9	1 012,1	40,3	80,6
	0108			Международные отношения и международное сотрудничество	3 262,9	1 631,5	304,2	9,3	18,6
		0300000		Международное сотрудничество	3 262,9	1 631,5	304,2	9,3	18,6
		0300100		Международные культурные, научные и информационные связи	3 262,9	1 631,5	304,2	9,3	18,6
			100	Расходы на выплаты персоналу в целях обеспечения выполнения функций государственными органами, казенными учреждениями	200,0	100,0	0,0	0,0	0,0
			120	Расходы на выплаты персоналу государственных органов	200,0	100,0	0,0	0,0	0,0
			200	Закупка товаров, работ и услуг для государственных нужд	3 062,9	1 531,5	304,2	9,9	19,9
			240	Иные закупки товаров, работ и услуг для государственных нужд	3 062,9	1 531,5	304,2	9,9	19,9
	0113			Другие общегосударственные вопросы	336 548,0	302 541,1	293 758,5	87,3	97,1
		0900000		Реализация государственной политики в области приватизации и управления государственной и муниципальной собственностью	284 693,5	273 023,7	273 023,7	95,9	100,0
		0909900		Предоставление услуги по обеспечению эксплуатации административных зданий и помещений, находящихся в государственной собственности Пермского края	284 693,5	273 023,7	273 023,7	95,9	100,0
		0909901		Предоставление услуги	284 693,5	273 023,7	273 023,7	95,9	100,0
			600	Предоставление субсидий бюджетным, автономным учреждениям и иным некоммерческим организациям	284 693,5	273 023,7	273 023,7	95,9	100,0
			610	Субсидии бюджетным учреждениям	284 693,5	273 023,7	273 023,7	95,9	100,0
		0920000		Реализация государственных функций, связанных с общегосударственным управлением	50 397,0	28 997,4	20 734,8	41,1	71,5
		0920100		Выполнение других обязательств государства	23 394,8	23 897,4	20 297,0	86,8	84,9
		0920101		Расходы по организации и проведению мероприятий регионального и межрегионального уровня	15 000,0	19 700,0	17 922,4	119,5	91,0
			200	Закупка товаров, работ и услуг для государственных нужд	15 000,0	19 700,0	17 922,4	119,5	91,0
			240	Иные закупки товаров, работ и услуг для государственных нужд	15 000,0	19 700,0	17 922,4	119,5	91,0
		0920107		Информирование населения через средства массовой информации, рекламные и PR-агентства, публикации нормативных актов, подписка на ленты информационных агентств, анализ и мониторинг информации, проведение семинаров и творческих конкурсов журналистов; финансирование расходов, связанных с обеспечением гарантий равенства политических партий, представленных в Законодательном Собрании Пермского края, при освещении их деятельности установленным телеканалом и радиоканалом	7 781,9	3 891,0	2 264,5	29,1	58,2
			200	Закупка товаров, работ и услуг для государственных нужд	7 781,9	3 891,0	2 264,5	29,1	58,2
			240	Иные закупки товаров, работ и услуг для государственных нужд	7 781,9	3 891,0	2 264,5	29,1	58,2
		0920122		Расходы на мероприятия по оказанию финансовой поддержки бывшим работникам государственных органов	226,2	113,1	110,0	48,6	97,3
			200	Закупка товаров, работ и услуг для государственных нужд	226,2	113,1	110,0	48,6	97,3
			240	Иные закупки товаров, работ и услуг для государственных нужд	226,2	113,1	110,0	48,6	97,3

1	2	3	4	5	6	7	8	9	10
		0920177		Расходы на обеспечение условий работникам мобилизационного управления, координации и контроля за проведением органами местного самоуправления мероприятий по мобилизационной подготовке, а также осуществления методического обеспечения этих мероприятий	386,7	193,4	0,0	0,0	0,0
			200	Закупка товаров, работ и услуг для государственных нужд	386,7	193,4	0,0	0,0	0,0
			240	Иные закупки товаров, работ и услуг для государственных нужд	386,7	193,4	0,0	0,0	0,0
		0923300		Программа Правительства Пермского края по повышению эффективности бюджетных расходов на период до 2013 года	27 002,2	5 100,0	437,8	1,6	8,6
			200	Закупка товаров, работ и услуг для государственных нужд	27 002,2	5 100,0	437,8	1,6	8,6
			240	Иные закупки товаров, работ и услуг для государственных нужд	27 002,2	5 100,0	437,8	1,6	8,6
		5220000		Региональные целевые программы	1 457,5	520,0	0,0	0,0	0,0
		5220600		Долгосрочная целевая программа "Семья и дети Пермского края на 2011-2015 годы"	1 457,5	520,0	0,0	0,0	0,0
			200	Закупка товаров, работ и услуг для государственных нужд	1 457,5	520,0	0,0	0,0	0,0
			240	Иные закупки товаров, работ и услуг для государственных нужд	1 457,5	520,0	0,0	0,0	0,0
	0400			НАЦИОНАЛЬНАЯ ЭКОНОМИКА	5 000,0	5 000,0	0,0	0,0	0,0
	0412			Другие вопросы в области национальной экономики	5 000,0	5 000,0	0,0	0,0	0,0
		3500000		Расходы по внесению членских взносов в некоммерческую организацию Ассоциация экономического взаимодействия субъектов Российской Федерации «Ассоциация инновационных регионов России»	5 000,0	5 000,0	0,0	0,0	0,0
			600	Предоставление субсидий бюджетным, автономным учреждениям и иным некоммерческим организациям	5 000,0	5 000,0	0,0	0,0	0,0
			630	Субсидии некоммерческим организациям (за исключением государственных учреждений)	5 000,0	5 000,0	0,0	0,0	0,0
877				Контрольно-счетная палата Пермского края	57 521,6	30 924,8	27 553,6	47,9	89,1
	0100			ОБЩЕГОСУДАРСТВЕННЫЕ ВОПРОСЫ	57 521,6	30 924,8	27 553,6	47,9	89,1
	0106			Обеспечение деятельности финансовых, налоговых и таможенных органов и органов финансового (финансово-бюджетного) надзора	57 021,6	30 424,8	27 553,6	48,3	90,6
		0020000		Руководство и управление в сфере установленных функций органов государственной власти	57 021,6	30 424,8	27 553,6	48,3	90,6
		0020400		Центральный аппарат	54 746,1	29 277,8	26 485,0	48,4	90,5
			100	Расходы на выплаты персоналу в целях обеспечения выполнения функций государственными органами, казенными учреждениями	38 880,8	22 590,0	22 474,7	57,8	99,5
			120	Расходы на выплаты персоналу государственных органов	38 880,8	22 590,0	22 474,7	57,8	99,5
			200	Закупка товаров, работ и услуг для государственных нужд	15 709,3	6 566,8	3 903,1	24,8	59,4
			240	Иные закупки товаров, работ и услуг для государственных нужд	15 709,3	6 566,8	3 903,1	24,8	59,4
			800	Иные бюджетные ассигнования	156,0	121,0	107,2	68,7	88,6
			850	Уплата налогов, сборов и иных обязательных платежей в бюджетную систему Российской Федерации	156,0	121,0	107,2	68,7	88,6
		0022400		Руководитель счетной палаты субъекта Российской Федерации	2 275,5	1 147,0	1 068,6	47,0	93,2
			100	Расходы на выплаты персоналу в целях обеспечения выполнения функций государственными органами, казенными учреждениями	2 275,5	1 147,0	1 068,6	47,0	93,2
			120	Расходы на выплаты персоналу государственных органов	2 275,5	1 147,0	1 068,6	47,0	93,2
	0113			Другие общегосударственные вопросы	500,0	500,0	0,0	0,0	0,0
		0920000		Реализация государственных функций, связанных с общегосударственным управлением	500,0	500,0	0,0	0,0	0,0
		0920100		Выполнение других обязательств государства	500,0	500,0	0,0	0,0	0,0
		0920167		Расходы, связанные с оплатой привлеченных специалистов	500,0	500,0	0,0	0,0	0,0

1	2	3	4	5	6	7	8	9	10
			200	Закупка товаров, работ и услуг для государственных нужд	500,0	500,0	0,0	0,0	0,0
			240	Иные закупки товаров, работ и услуг для государственных нужд	500,0	500,0	0,0	0,0	0,0
878				Избирательная комиссия Пермского края	98 653,8	51 547,9	47 384,3	48,0	91,9
	0100			ОБЩЕГОСУДАРСТВЕННЫЕ ВОПРОСЫ	98 653,8	51 547,9	47 384,3	48,0	91,9
	0107			Обеспечение проведения выборов и референдумов	97 013,8	50 546,9	46 486,3	47,9	92,0
		0020000		Руководство и управление в сфере установленных функций органов государственной власти	97 013,8	50 546,9	44 046,5	45,4	87,1
		0020400		Центральный аппарат	89 533,2	46 432,6	40 493,9	45,2	87,2
			100	Расходы на выплаты персоналу в целях обеспечения выполнения функций государственными органами, казенными учреждениями	73 815,4	37 277,8	35 343,7	47,9	94,8
			120	Расходы на выплаты персоналу государственных органов	73 815,4	37 277,8	35 343,7	47,9	94,8
			200	Закупка товаров, работ и услуг для государственных нужд	15 022,6	8 513,3	4 663,6	31,0	54,8
			240	Иные закупки товаров, работ и услуг для государственных нужд	15 022,6	8 513,3	4 663,6	31,0	54,8
			300	Социальное обеспечение и иные выплаты населению	603,8	603,8	473,0	78,3	78,3
			320	Социальные выплаты гражданам, кроме публичных нормативных социальных выплат	603,8	603,8	473,0	78,3	78,3
			800	Иные бюджетные ассигнования	91,4	37,8	13,6	14,9	35,9
			850	Уплата налогов, сборов и иных обязательных платежей в бюджетную систему Российской Федерации	91,4	37,8	13,6	14,9	35,9
		0022500		Члены избирательной комиссии субъектов Российской Федерации	7 480,6	4 114,3	3 552,6	47,5	86,3
			100	Расходы на выплаты персоналу в целях обеспечения выполнения функций государственными органами, казенными учреждениями	7 480,6	4 114,3	3 552,6	47,5	86,3
			120	Расходы на выплаты персоналу государственных органов	7 480,6	4 114,3	3 552,6	47,5	86,3
		0200000		Проведение выборов и референдумов	0,0	0,0	2 439,8		
		0200100		Проведение выборов в законодательные (представительные) органы власти субъектов Российской Федерации	0,0	0,0	2 439,8		
			200	Закупка товаров, работ и услуг для государственных нужд	0,0	0,0	2 439,8		
			240	Иные закупки товаров, работ и услуг для государственных нужд	0,0	0,0	2 439,8		
	0113			Другие общегосударственные вопросы	1 640,0	1 001,0	898,0	54,8	89,7
		0920000		Реализация государственных функций, связанных с общегосударственным управлением	1 640,0	1 001,0	898,0	54,8	89,7
		0920100		Выполнение других обязательств государства	1 640,0	1 001,0	898,0	54,8	89,7
		0920130		Организация и проведение мероприятий по развитию политической и правовой культуры населения	1 640,0	1 001,0	898,0	54,8	89,7
			200	Закупка товаров, работ и услуг для государственных нужд	1 640,0	1 001,0	898,0	54,8	89,7
			240	Иные закупки товаров, работ и услуг для государственных нужд	1 640,0	1 001,0	898,0	54,8	89,7
880				Министерство транспорта Пермского края	6 950 105,9	1 676 179,2	1 446 797,4	20,8	86,3
	0100			ОБЩЕГОСУДАРСТВЕННЫЕ ВОПРОСЫ	6 345,0	615,0	0,0	0,0	0,0
	0113			Другие общегосударственные вопросы	6 345,0	615,0	0,0	0,0	0,0
		0920000		Реализация государственных функций, связанных с общегосударственным управлением	6 345,0	615,0	0,0	0,0	0,0
		0920100		Выполнение других обязательств государства	6 345,0	615,0	0,0	0,0	0,0
		0920102		Средства на исследования и работы в сфере государственного управления	6 345,0	615,0	0,0	0,0	0,0
			200	Закупка товаров, работ и услуг для государственных нужд	6 345,0	615,0	0,0	0,0	0,0
			240	Иные закупки товаров, работ и услуг для государственных нужд	6 345,0	615,0	0,0	0,0	0,0
	0400			НАЦИОНАЛЬНАЯ ЭКОНОМИКА	6 943 760,9	1 675 564,2	1 446 797,4	20,8	86,3
	0408			Транспорт	416 579,2	194 728,4	162 419,6	39,0	83,4
		0020000		Руководство и управление в сфере установленных функций органов государственной власти	30 918,9	16 546,2	16 516,0	53,4	99,8
		0020400		Центральный аппарат	30 918,9	16 546,2	16 516,0	53,4	99,8

1	2	3	4	5	6	7	8	9	10
			100	Расходы на выплаты персоналу в целях обеспечения выполнения функций государственными органами, казенными учреждениями	24 392,3	14 190,3	14 190,3	58,2	100,0
			120	Расходы на выплаты персоналу государственных органов	24 392,3	14 190,3	14 190,3	58,2	100,0
			200	Закупка товаров, работ и услуг для государственных нужд	6 491,6	2 338,9	2 308,7	35,6	98,7
			240	Иные закупки товаров, работ и услуг для государственных нужд	6 491,6	2 338,9	2 308,7	35,6	98,7
			800	Иные бюджетные ассигнования	35,0	17,0	17,0	48,6	100,0
			830	Исполнение судебных актов	0,0	2,0	2,0		100,0
			850	Уплата налогов, сборов и иных обязательных платежей в бюджетную систему Российской Федерации	35,0	15,0	15,0	42,9	100,0
		3010000		Водный транспорт	19 531,2	3 017,7	2 811,5	14,4	93,2
		3010100		Отдельные мероприятия по водному транспорту	19 531,2	3 017,7	2 811,5	14,4	93,2
		3010101		Субсидии перевозчикам на возмещение части затрат, связанных с перевозкой пассажиров водным транспортом пригородного сообщения	5 796,2	1 738,8	1 532,6	26,4	88,1
			800	Иные бюджетные ассигнования	5 796,2	1 738,8	1 532,6	26,4	88,1
			810	Субсидии юридическим лицам (кроме государственных учреждений) и физическим лицам - производителям товаров, работ, услуг	5 796,2	1 738,8	1 532,6	26,4	88,1
		3010102		Предоставление услуги по содержанию, эксплуатации и текущему ремонту пассажирских причалов Речного вокзала пассажирского порта Пермь-I г.Перми	9 122,5	1 278,9	1 278,9	14,0	100,0
			600	Предоставление субсидий бюджетным, автономным учреждениям и иным некоммерческим организациям	9 122,5	1 278,9	1 278,9	14,0	100,0
			610	Субсидии бюджетным учреждениям	9 122,5	1 278,9	1 278,9	14,0	100,0
		3010103		Предоставление услуги по капитальному ремонту пассажирских причалов Речного вокзала пассажирского порта Пермь-I г.Перми	4 612,5	0,0	0,0	0,0	
			600	Предоставление субсидий бюджетным, автономным учреждениям и иным некоммерческим организациям	4 612,5	0,0	0,0	0,0	
			610	Субсидии бюджетным учреждениям	4 612,5	0,0	0,0	0,0	
		3050000		Железнодорожный транспорт	309 416,5	138 427,6	126 389,3	40,8	91,3
		3050100		Отдельные мероприятия в области железнодорожного транспорта	309 416,5	138 427,6	126 389,3	40,8	91,3
		3050101		Субсидии перевозчикам на возмещение части затрат, связанных с перевозкой пассажиров железнодорожным транспортом в пригородном сообщении на территории Пермского края	309 416,5	138 427,6	126 389,3	40,8	91,3
			800	Иные бюджетные ассигнования	309 416,5	138 427,6	126 389,3	40,8	91,3
			810	Субсидии юридическим лицам (кроме государственных учреждений) и физическим лицам - производителям товаров, работ, услуг	309 416,5	138 427,6	126 389,3	40,8	91,3
		5050000		Социальная помощь	55 500,7	35 525,0	15 490,9	27,9	43,6
		5053700		Возмещение хозяйствующим субъектам недополученных доходов от перевозки отдельных категорий граждан с использованием социальных проездных документов	55 500,7	35 525,0	15 490,9	27,9	43,6
		5053701		Возмещение хозяйствующим субъектам недополученных доходов от перевозки отдельных категорий граждан с использованием федеральных социальных проездных документов	10 419,8	6 791,0	3 197,7	30,7	47,1
			500	Межбюджетные трансферты	10 419,8	6 791,0	3 197,7	30,7	47,1
			540	Иные межбюджетные трансферты	10 419,8	6 791,0	3 197,7	30,7	47,1
		5053702		Возмещение хозяйствующим субъектам недополученных доходов от перевозки отдельных категорий граждан с использованием региональных социальных проездных документов	45 080,9	28 734,0	12 293,2	27,3	42,8
			500	Межбюджетные трансферты	45 080,9	28 734,0	12 293,2	27,3	42,8
			540	Иные межбюджетные трансферты	45 080,9	28 734,0	12 293,2	27,3	42,8
		5210000		Межбюджетные трансферты	1 211,9	1 211,9	1 211,9	100,0	100,0
		5210200		Финансовое обеспечение переданных органам местного самоуправления государственных полномочий	1 211,9	1 211,9	1 211,9	100,0	100,0

1	2	3	4	5	6	7	8	9	10
		5210215		Осуществление полномочий по регулированию тарифов на перевозки пассажиров и багажа автомобильным и городским электрическим транспортом на поселенческих, районных и межмуниципальных маршрутах городского, пригородного и междугородного сообщений	1 211,9	1 211,9	1 211,9	100,0	100,0
			500	Межбюджетные трансферты	1 211,9	1 211,9	1 211,9	100,0	100,0
			530	Субвенции	1 211,9	1 211,9	1 211,9	100,0	100,0
	0409			Дорожное хозяйство (дорожные фонды)	6 527 181,7	1 480 835,8	1 284 377,7	19,7	86,7
		0920000		Реализация государственных функций, связанных с общегосударственным управлением	62 710,4	15 199,4	200,8	0,3	1,3
		0920100		Выполнение других обязательств государства	40,4	40,4	40,4	99,9	99,9
		0920112		Средства на исполнение решений судов, вступивших в законную силу, и оплату государственной пошлины	40,4	40,4	40,4	99,9	99,9
			800	Иные бюджетные ассигнования	40,4	40,4	40,4	99,9	99,9
			830	Исполнение судебных актов	40,4	40,4	40,4	99,9	99,9
		0923300		Программа Правительства Пермского края по повышению эффективности бюджетных расходов на период до 2013 года	62 670,0	15 159,0	160,5	0,3	1,1
			200	Закупка товаров, работ и услуг для государственных нужд	62 670,0	15 159,0	160,5	0,3	1,1
			240	Иные закупки товаров, работ и услуг для государственных нужд	62 670,0	15 159,0	160,5	0,3	1,1
		3150000		Дорожное хозяйство	4 879 838,1	1 072 151,7	1 072 151,7	22,0	100,0
		3150300		Содержание автомобильных дорог и искусственных сооружений на них	1 236 425,3	448 825,5	448 825,5	36,3	100,0
			600	Предоставление субсидий бюджетным, автономным учреждениям и иным некоммерческим организациям	1 236 425,3	448 825,5	448 825,5	36,3	100,0
			610	Субсидии бюджетным учреждениям	1 236 425,3	448 825,5	448 825,5	36,3	100,0
		3150400		Ремонт автомобильных дорог и искусственных сооружений на них	1 318 451,2	513 370,0	513 370,0	38,9	100,0
			600	Предоставление субсидий бюджетным, автономным учреждениям и иным некоммерческим организациям	1 318 451,2	513 370,0	513 370,0	38,9	100,0
			610	Субсидии бюджетным учреждениям	1 318 451,2	513 370,0	513 370,0	38,9	100,0
		3150500		Капитальный ремонт автомобильных дорог и искусственных сооружений на них	1 075 360,4	109 956,2	109 956,2	10,2	100,0
			600	Предоставление субсидий бюджетным, автономным учреждениям и иным некоммерческим организациям	1 075 360,4	109 956,2	109 956,2	10,2	100,0
			610	Субсидии бюджетным учреждениям	1 075 360,4	109 956,2	109 956,2	10,2	100,0
		3150600		Научно-исследовательские и внедренческие работы по вопросам содержания, ремонта, реконструкции и строительства дорог и сооружений на них	539,6	0,0	0,0	0,0	
			600	Предоставление субсидий бюджетным, автономным учреждениям и иным некоммерческим организациям	539,6	0,0	0,0	0,0	
			610	Субсидии бюджетным учреждениям	539,6	0,0	0,0	0,0	
		3150700		Организация и осуществление независимого контроля качества строительства, реконструкции, капитального ремонта автомобильных дорог общего пользования регионального или межмуниципального значения, а также автомобильных дорог общего пользования местного значения, строительство, реконструкция, капитальный ремонт которых осуществляется при софинансировании из федерального и (или) краевого бюджетов на основании соглашений, заключенных с органами местного самоуправления Пермского края	7 242,0	0,0	0,0	0,0	
			200	Закупка товаров, работ и услуг для государственных нужд	7 242,0	0,0	0,0	0,0	
			240	Иные закупки товаров, работ и услуг для государственных нужд	7 242,0	0,0	0,0	0,0	
		3150800		Капитальный ремонт и ремонт автомобильных дорог общего пользования населенных пунктов Пермского края	344 949,9	0,0	0,0	0,0	
			500	Межбюджетные трансферты	344 949,9	0,0	0,0	0,0	
			540	Иные межбюджетные трансферты	344 949,9	0,0	0,0	0,0	
		3150900		Капитальный ремонт и ремонт дворовых территорий многоквартирных домов, проездов к дворовым территориям многоквартирных домов населенных пунктов Пермского края	344 949,9	0,0	0,0	0,0	

1	2	3	4	5	6	7	8	9	10
			500	Межбюджетные трансферты	344 949,9	0,0	0,0	0,0	
			540	Иные межбюджетные трансферты	344 949,9	0,0	0,0	0,0	
		3151000		Проектирование и строительство (реконструкция) автомобильных дорог общего пользования местного значения, находящихся на территории Пермского края, с твердым покрытием до сельских населенных пунктов, не имеющих круглогодичной связи с сетью автомобильных дорог общего пользования	344 949,9	0,0	0,0	0,0	
			500	Межбюджетные трансферты	344 949,9	0,0	0,0	0,0	
			540	Иные межбюджетные трансферты	344 949,9	0,0	0,0	0,0	
		3151100		Проектирование и строительство (реконструкция) автомобильных дорог общего пользования местного значения административного центра Пермского края	206 969,9	0,0	0,0	0,0	
			500	Межбюджетные трансферты	206 969,9	0,0	0,0	0,0	
			540	Иные межбюджетные трансферты	206 969,9	0,0	0,0	0,0	
		3160000		Предоставление услуги по осуществлению функций оперативного управления автомобильными дорогами общего пользования и сооружениями на них и обеспечению функций заказчика-застройщика при строительстве, ремонте и содержания дорог, мостов и других дорожных объектов	69 418,5	31 103,4	31 103,4	44,8	100,0
		3160001		Предоставление услуги	69 418,5	31 103,4	31 103,4	44,8	100,0
			600	Предоставление субсидий бюджетным, автономным учреждениям и иным некоммерческим организациям	69 418,5	31 103,4	31 103,4	44,8	100,0
			610	Субсидии бюджетным учреждениям	69 418,5	31 103,4	31 103,4	44,8	100,0
		5210000		Межбюджетные трансферты	0,0	15 675,3	715,0		4,6
		5210100		Софинансирование расходных обязательств по исполнению полномочий органов местного самоуправления по вопросам местного значения	0,0	15 675,3	715,0		4,6
		5210102		Реализация региональных проектов	0,0	15 675,3	715,0		4,6
			500	Межбюджетные трансферты	0,0	15 675,3	715,0		4,6
			520	Субсидии	0,0	15 675,3	715,0		4,6
		5220000		Региональные целевые программы	1 515 214,7	346 706,0	180 206,8	11,9	52,0
		5222300		Долгосрочная целевая программа «Совершенствование и развитие сети автомобильных дорог Пермского края на 2009-2013 годы»	1 515 214,7	346 706,0	180 206,8	11,9	52,0
			400	Бюджетные инвестиции	1 275 900,4	275 878,1	109 378,9	8,6	39,6
			410	Бюджетные инвестиции в объекты государственной собственности государственным учреждениям	1 275 900,4	275 878,1	109 378,9	8,6	39,6
			500	Межбюджетные трансферты	239 314,3	70 827,9	70 827,9	29,6	100,0
			540	Иные межбюджетные трансферты	239 314,3	70 827,9	70 827,9	29,6	100,0
885				Законодательное Собрание Пермского края	348 284,5	184 651,6	121 992,3	35,0	66,1
	0100			ОБЩЕГОСУДАРСТВЕННЫЕ ВОПРОСЫ	348 284,5	184 651,6	121 992,3	35,0	66,1
	0103			Функционирование законодательных (представительных) органов государственной власти и представительных органов муниципальных образований	348 284,5	184 651,6	121 992,3	35,0	66,1
		0010000		Руководство и управление в сфере установленных функций	1 317,9	738,8	547,7	41,6	74,1
		0011200		Члены Совета Федерации и их помощники	1 317,9	738,8	547,7	41,6	74,1
			100	Расходы на выплаты персоналу в целях обеспечения выполнения функций государственными органами, казенными учреждениями	1 067,9	616,8	539,8	50,6	87,5
			120	Расходы на выплаты персоналу государственных органов	1 067,9	616,8	539,8	50,6	87,5
			200	Закупка товаров, работ и услуг для государственных нужд	250,0	122,0	7,9	3,2	6,5
			240	Иные закупки товаров, работ и услуг для государственных нужд	250,0	122,0	7,9	3,2	6,5
		0020000		Руководство и управление в сфере установленных функций органов государственной власти	346 523,6	183 609,8	121 141,5	35,0	66,0
		0020400		Центральный аппарат	313 999,1	167 022,4	105 700,0	33,7	63,3
			100	Расходы на выплаты персоналу в целях обеспечения выполнения функций государственными органами, казенными учреждениями	171 575,7	92 471,2	82 443,1	48,1	89,2
			120	Расходы на выплаты персоналу государственных органов	171 575,7	92 471,2	82 443,1	48,1	89,2

1	2	3	4	5	6	7	8	9	10
			200	Закупка товаров, работ и услуг для государственных нужд	125 564,5	57 892,3	23 114,6	18,4	39,9
			240	Иные закупки товаров, работ и услуг для государственных нужд	125 564,5	57 892,3	23 114,6	18,4	39,9
			300	Социальное обеспечение и иные выплаты населению	16 358,9	16 358,9	0,0	0,0	0,0
			320	Социальные выплаты гражданам, кроме публичных нормативных социальных выплат	16 358,9	16 358,9	0,0	0,0	0,0
			800	Иные бюджетные ассигнования	500,0	300,0	142,3	28,5	47,4
			850	Уплата налогов, сборов и иных обязательных платежей в бюджетную систему Российской Федерации	500,0	300,0	142,3	28,5	47,4
		0020900		Председатель Законодательного Собрания субъекта Российской Федерации	2 638,8	1 345,7	1 090,2	41,3	81,0
			100	Расходы на выплаты персоналу в целях обеспечения выполнения функций государственными органами, казенными учреждениями	2 638,8	1 345,7	1 090,2	41,3	81,0
			120	Расходы на выплаты персоналу государственных органов	2 638,8	1 345,7	1 090,2	41,3	81,0
		0021000		Депутаты (члены) Законодательного Собрания субъекта Российской Федерации	29 885,7	15 241,7	14 351,3	48,0	94,2
			100	Расходы на выплаты персоналу в целях обеспечения выполнения функций государственными органами, казенными учреждениями	29 885,7	15 241,7	14 351,3	48,0	94,2
			120	Расходы на выплаты персоналу государственных органов	29 885,7	15 241,7	14 351,3	48,0	94,2
		5200000		Иные безвозмездные и безвозвратные перечисления	443,0	303,0	303,0	68,4	100,0
		5205100		Конкурс на лучшую организацию работы представительных органов муниципальных районов и городских округов Пермского края	443,0	303,0	303,0	68,4	100,0
			500	Межбюджетные трансферты	443,0	303,0	303,0	68,4	100,0
			540	Иные межбюджетные трансферты	443,0	303,0	303,0	68,4	100,0
886				Агентство по обеспечению деятельности мировых судей Пермского края	235 133,3	110 985,8	102 263,1	43,5	92,1
	0100			ОБЩЕГОСУДАРСТВЕННЫЕ ВОПРОСЫ	235 133,3	110 985,8	102 263,1	43,5	92,1
	0105			Судебная система	235 133,3	110 985,8	102 263,1	43,5	92,1
		0020000		Руководство и управление в сфере установленных функций органов государственной власти	235 133,3	110 985,8	102 263,1	43,5	92,1
		0020400		Центральный аппарат	0,0	1 228,0	1 181,9		96,2
			100	Расходы на выплаты персоналу в целях обеспечения выполнения функций государственными органами, казенными учреждениями	0,0	1 228,0	1 181,9		96,2
			120	Расходы на выплаты персоналу государственных органов	0,0	1 228,0	1 181,9		96,2
		0022300		Обеспечение деятельности мировых судей	235 133,3	109 757,8	101 081,2	43,0	92,1
			100	Расходы на выплаты персоналу в целях обеспечения выполнения функций государственными органами, казенными учреждениями	120 602,4	57 500,0	54 614,1	45,3	95,0
			120	Расходы на выплаты персоналу государственных органов	120 602,4	57 500,0	54 614,1	45,3	95,0
			200	Закупка товаров, работ и услуг для государственных нужд	114 272,9	52 128,3	46 341,2	40,6	88,9
			240	Иные закупки товаров, работ и услуг для государственных нужд	114 272,9	52 128,3	46 341,2	40,6	88,9
			800	Иные бюджетные ассигнования	258,0	129,5	126,0	48,8	97,3
			850	Уплата налогов, сборов и иных обязательных платежей в бюджетную систему Российской Федерации	258,0	129,5	126,0	48,8	97,3
892				Министерство по делам Коми-пермяцкого округа Пермского края	598 230,4	212 036,9	65 550,3	11,0	30,9
	0100			ОБЩЕГОСУДАРСТВЕННЫЕ ВОПРОСЫ	26 526,9	14 047,8	11 917,3	44,9	84,8
	0113			Другие общегосударственные вопросы	26 526,9	14 047,8	11 917,3	44,9	84,8
		0020000		Руководство и управление в сфере установленных функций органов государственной власти	17 106,6	9 384,9	8 362,7	48,9	89,1
		0020400		Центральный аппарат	17 106,6	9 384,9	8 362,7	48,9	89,1
			100	Расходы на выплаты персоналу в целях обеспечения выполнения функций государственными органами, казенными учреждениями	12 164,1	7 402,7	7 168,3	58,9	96,8
			120	Расходы на выплаты персоналу государственных органов	12 164,1	7 402,7	7 168,3	58,9	96,8

1	2	3	4	5	6	7	8	9	10
			200	Закупка товаров, работ и услуг для государственных нужд	4 761,3	1 936,8	1 149,1	24,1	59,3
			240	Иные закупки товаров, работ и услуг для государственных нужд	4 761,3	1 936,8	1 149,1	24,1	59,3
			800	Иные бюджетные ассигнования	181,2	45,3	45,3	25,0	100,0
			850	Уплата налогов, сборов и иных обязательных платежей в бюджетную систему Российской Федерации	181,2	45,3	45,3	25,0	100,0
		0100000		Мероприятия по реализации государственной национальной политики	2 573,5	1 007,4	744,5	28,9	73,9
		0100200		Мероприятия в сфере межнациональных отношений	2 573,5	1 007,4	744,5	28,9	73,9
			200	Закупка товаров, работ и услуг для государственных нужд	2 363,5	867,4	644,5	27,3	74,3
			240	Иные закупки товаров, работ и услуг для государственных нужд	2 363,5	867,4	644,5	27,3	74,3
			300	Социальное обеспечение и иные выплаты населению	210,0	140,0	100,0	47,6	71,4
			350	Премии и гранты	210,0	140,0	100,0	47,6	71,4
		0920000		Реализация государственных функций, связанных с общегосударственным управлением	6 846,8	3 655,5	2 810,1	41,0	76,9
		0920100		Выполнение других обязательств государства	6 846,8	3 655,5	2 810,1	41,0	76,9
		0920112		Средства на исполнение решений судов, вступивших в законную силу, и оплату государственной пошлины	1 317,0	1 317,0	1 314,6	99,8	99,8
			800	Иные бюджетные ассигнования	1 317,0	1 317,0	1 314,6	99,8	99,8
			830	Исполнение судебных актов	1 317,0	1 317,0	1 314,6	99,8	99,8
		0920122		Расходы на мероприятия по оказанию финансовой поддержки бывшим работникам государственных органов	70,0	20,0	20,0	28,6	100,0
			200	Закупка товаров, работ и услуг для государственных нужд	70,0	20,0	20,0	28,6	100,0
			240	Иные закупки товаров, работ и услуг для государственных нужд	70,0	20,0	20,0	28,6	100,0
		0920174		Расходы на подготовку коми-пермяцкого актерского курса-студии	527,9	305,3	222,3	42,1	72,8
			200	Закупка товаров, работ и услуг для государственных нужд	95,9	53,3	0,0	0,0	0,0
			240	Иные закупки товаров, работ и услуг для государственных нужд	95,9	53,3	0,0	0,0	0,0
			300	Социальное обеспечение и иные выплаты населению	432,0	252,0	222,3	51,5	88,2
			340	Стипендии	360,0	216,0	216,0	60,0	100,0
			360	Иные выплаты населению	72,0	36,0	6,3	8,8	17,6
		0920175		Расходы на выполнение функций на организацию строительства(реконструкции) объектов общественной инфраструктуры края, технической эксплуатации и оформлению правоустанавливающих документов по газопроводу-отводу «Очер-Кудымкар-Купрос»	4 931,9	2 013,2	1 253,1	25,4	62,2
			100	Расходы на выплаты персоналу в целях обеспечения выполнения функций государственными органами, казенными учреждениями	2 246,9	1 014,6	779,2	34,7	76,8
			110	Расходы на выплаты персоналу казенных учреждений	2 246,9	1 014,6	779,2	34,7	76,8
			200	Закупка товаров, работ и услуг для государственных нужд	2 616,2	961,4	440,6	16,8	45,8
			240	Иные закупки товаров, работ и услуг для государственных нужд	2 616,2	961,4	440,6	16,8	45,8
			800	Иные бюджетные ассигнования	68,8	37,2	33,3	48,4	89,5
			850	Уплата налогов, сборов и иных обязательных платежей в бюджетную систему Российской Федерации	68,8	37,2	33,3	48,4	89,5
	0500			ЖИЛИЩНО-КОММУНАЛЬНОЕ ХОЗЯЙСТВО	40 325,2	13 175,9	11 164,6	27,7	84,7
	0502			Коммунальное хозяйство	40 325,2	13 175,9	11 164,6	27,7	84,7
		3510000		Поддержка коммунального хозяйства	40 325,2	13 175,9	11 164,6	27,7	84,7
		3510500		Мероприятия в области коммунального хозяйства	40 325,2	13 175,9	11 164,6	27,7	84,7
		3510502		Техническая эксплуатация газопровода-отвода Очер-Кудымкар-Купрос и ГРС г.Кудымкара и с.Купрос, ВЛ-10кВ	27 950,7	12 911,0	10 965,6	39,2	84,9
			200	Закупка товаров, работ и услуг для государственных нужд	27 950,7	12 911,0	10 965,6	39,2	84,9
			240	Иные закупки товаров, работ и услуг для государственных нужд	27 950,7	12 911,0	10 965,6	39,2	84,9
		3510503		Расходы на финансирование затрат по оформлению правоустанавливающих документов по газопроводу-отводу Очер-Кудымкар-Купрос и ГРС г. Кудымкара, ВЛ-10кВ	349,8	199,0	199,0	56,9	100,0

1	2	3	4	5	6	7	8	9	10
			200	Закупка товаров, работ и услуг для государственных нужд	349,8	199,0	199,0	56,9	100,0
			240	Иные закупки товаров, работ и услуг для государственных нужд	349,8	199,0	199,0	56,9	100,0
		3510504		Расходы на финансирование затрат на оказание услуг по выполнению пусконаладочных работ ГРС г. Кудымкара и с. Купрос	8 679,4	0,0	0,0	0,0	
			200	Закупка товаров, работ и услуг для государственных нужд	8 679,4	0,0	0,0	0,0	
			240	Иные закупки товаров, работ и услуг для государственных нужд	8 679,4	0,0	0,0	0,0	
		3510505		Расходы на финансирование мероприятий по обеспечению безопасности опасных производственных объектов по газопроводу-отводу Очер-Кудымкар-Купрос и ГРС г. Кудымкара, ВЛ-10 кВ	3 345,3	65,9	0,0	0,0	0,0
			200	Закупка товаров, работ и услуг для государственных нужд	3 345,3	65,9	0,0	0,0	0,0
			240	Иные закупки товаров, работ и услуг для государственных нужд	3 345,3	65,9	0,0	0,0	0,0
	0800			КУЛЬТУРА И КИНЕМАТОГРАФИЯ	461 559,8	183 441,1	42 468,5	9,2	23,2
	0801			Культура	461 559,8	183 441,1	42 468,5	9,2	23,2
		1020000		Бюджетные инвестиции в объекты капитального строительства, не включенные в целевые программы	461 559,8	183 441,1	42 468,5	9,2	23,2
		1020100		Бюджетные инвестиции в объекты капитального строительства государственной собственности субъектов Российской Федерации (объекты капитального строительства собственности муниципальных образований)	38,5	0,0	0,0	0,0	
		1020101		Бюджетные инвестиции в объекты капитального строительства государственной собственности субъектов Российской Федерации	38,5	0,0	0,0	0,0	
			400	Бюджетные инвестиции	38,5	0,0	0,0	0,0	
			410	Бюджетные инвестиции в объекты государственной собственности государственным учреждениям	38,5	0,0	0,0	0,0	
		1020200		Строительство объектов общегражданского назначения	461 521,3	183 441,1	42 468,5	9,2	23,2
		1020241		Реконструкция национального Коми-Пермяцкого драматического театра им.М.Горького, г.Кудымкар Коми-Пермяцкого округа	461 521,3	183 441,1	42 468,5	9,2	23,2
			400	Бюджетные инвестиции	461 521,3	183 441,1	42 468,5	9,2	23,2
			410	Бюджетные инвестиции в объекты государственной собственности государственным учреждениям	461 521,3	183 441,1	42 468,5	9,2	23,2
	0900			ЗДРАВООХРАНЕНИЕ	69 818,5	1 372,1	0,0	0,0	0,0
	0901			Стационарная медицинская помощь	69 818,5	1 372,1	0,0	0,0	0,0
		1020000		Бюджетные инвестиции в объекты капитального строительства, не включенные в целевые программы	69 818,5	1 372,1	0,0	0,0	0,0
		1020200		Строительство объектов общегражданского назначения	69 818,5	1 372,1	0,0	0,0	0,0
		1020227		Окружной кожно-венерологический диспансер, г.Кудымкар Коми-Пермяцкого округа, в том числе корректировка проектно-сметной документации	69 818,5	1 372,1	0,0	0,0	0,0
			400	Бюджетные инвестиции	69 818,5	1 372,1	0,0	0,0	0,0
			410	Бюджетные инвестиции в объекты государственной собственности государственным учреждениям	69 818,5	1 372,1	0,0	0,0	0,0
				Всего расходов	97 459 960,2	45 261 713,0	39 916 891,6	41,0	88,2

Министр финансов Пермского края



О.В. Антипина

**Оценка ожидаемого исполнения доходов краевого бюджета
по состоянию на 01.07.2012**

тыс.рублей

Код	Наименование групп, подгрупп, статей доходов	Утверждено Законом о бюджете	Ожидаемое исполнение	% ожидаемого исполнения
1	2	3	4	5
1 00 00000 00 0000 000	НАЛОГОВЫЕ И НЕНАЛОГОВЫЕ ДОХОДЫ	76 066 532,2	78 595 001,4	103,3
1 01 00000 00 0000 000	НАЛОГИ НА ПРИБЫЛЬ, ДОХОДЫ	54 942 513,1	56 794 664,0	103,4
1 01 01000 00 0000 110	Налог на прибыль организаций	36 145 567,9	37 245 568,0	103,0
1 01 02000 01 0000 110	Налог на доходы физических лиц	18 796 945,2	19 549 096,0	104,0
1 03 00000 00 0000 000	НАЛОГИ НА ТОВАРЫ (РАБОТЫ, УСЛУГИ), РЕАЛИЗУЕМЫЕ НА ТЕРРИТОРИИ РОССИЙСКОЙ ФЕДЕРАЦИИ	8 780 676,9	8 780 676,9	100,0
1 03 02000 01 0000 110	Акцизы по подакцизным товарам (продукции), производимым на территории Российской Федерации	8 780 676,9	8 780 676,9	100,0
1 05 00000 00 0000 000	НАЛОГИ НА СОВОКУПНЫЙ ДОХОД	2 326 361,8	2 776 949,9	119,4
1 05 01000 00 0000 110	Налог, взимаемый в связи с применением упрощенной системы налогообложения	2 326 361,8	2 776 949,9	119,4
1 06 00000 00 0000 000	НАЛОГИ НА ИМУЩЕСТВО	8 183 287,5	7 783 287,5	95,1
1 06 02000 02 0000 110	Налог на имущество организаций	8 183 287,5	7 783 287,5	95,1
1 07 00000 00 0000 000	НАЛОГИ, СБОРЫ И РЕГУЛЯРНЫЕ ПЛАТЕЖИ ЗА ПОЛЬЗОВАНИЕ ПРИРОДНЫМИ РЕСУРСАМИ	277 693,4	306 651,6	110,4
1 07 01000 01 0000 110	Налог на добычу полезных ископаемых	273 635,0	302 593,2	110,6
1 07 04000 01 0000 110	Сборы за пользование объектами животного мира и за пользование объектами водных биологических ресурсов	4 058,4	4 058,4	100,0
1 08 00000 00 0000 000	ГОСУДАРСТВЕННАЯ ПОШЛИНА	40 235,9	81 950,8	203,7
1 08 07000 01 0000 110	Государственная пошлина за государственную регистрацию, а также за совершение прочих юридически значимых действий	40 235,9	81 950,8	203,7
1 11 00000 00 0000 000	ДОХОДЫ ОТ ИСПОЛЬЗОВАНИЯ ИМУЩЕСТВА, НАХОДЯЩЕГОСЯ В ГОСУДАРСТВЕННОЙ И МУНИЦИПАЛЬНОЙ СОБСТВЕННОСТИ	284 228,0	689 795,5	242,7
1 11 01000 00 0000 120	Доходы в виде прибыли, приходящейся на доли в уставных (складочных) капиталах хозяйственных товариществ и обществ, или дивидендов по акциям, принадлежащим субъектам Российской Федерации	3 156,0	13 732,0	435,1
1 11 02000 00 0000 120	Доходы от размещения временно свободных средств бюджетов субъектов Российской Федерации	107 324,3	457 862,7	426,6
1 11 03000 00 0000 120	Проценты, полученные от предоставления бюджетных кредитов внутри страны	8 190,9	8 190,9	100,0
1 11 05000 00 0000 120	Доходы, получаемые в виде арендной либо иной платы за передачу в возмездное пользование государственного и муниципального имущества (за исключением имущества бюджетных и автономных учреждений, а также имущества государственных и муниципальных унитарных предприятий, в том числе казенных)	121 845,6	164 345,6	134,9
1 11 07000 00 0000 120	Платежи от государственных и муниципальных унитарных предприятий	3 411,2	5 326,4	156,1
1 11 09000 00 0000 120	Прочие доходы от использования имущества и прав, находящихся в государственной и муниципальной собственности (за исключением имущества бюджетных и автономных учреждений, а также имущества государственных и муниципальных унитарных предприятий, в том числе казенных)	40 300,0	40 337,9	100,1
1 12 00000 00 0000 000	ПЛАТЕЖИ ПРИ ПОЛЬЗОВАНИИ ПРИРОДНЫМИ РЕСУРСАМИ	329 992,6	384 992,6	116,7
1 12 01000 01 0000 120	Плата за негативное воздействие на окружающую среду	116 905,6	116 905,6	100,0
1 12 02000 00 0000 120	Платежи при пользовании недрами	36 287,0	36 287,0	100,0
1 12 04000 00 0000 120	Плата за использование лесов	176 800,0	231 800,0	131,1
1 13 00000 00 0000 000	ДОХОДЫ ОТ ОКАЗАНИЯ ПЛАТНЫХ УСЛУГ (РАБОТ) И КОМПЕНСАЦИИ ЗАТРАТ ГОСУДАРСТВА	58 521,8	67 823,7	115,9
1 13 01000 00 0000 130	Доходы от оказания платных услуг (работ)	57 485,5	54 772,7	95,3
1 13 02000 00 0000 130	Прочие доходы от оказания платных услуг и компенсации затрат государства	1 036,3	13 051,0	1 259,4

1 14 00000 00 0000 000	ДОХОДЫ ОТ ПРОДАЖИ МАТЕРИАЛЬНЫХ И НЕМАТЕРИАЛЬНЫХ АКТИВОВ	654 353,2	692 394,9	105,8
1 14 02000 00 0000 000	Доходы от реализации имущества, находящегося в государственной и муниципальной собственности (за исключением имущества бюджетных и автономных учреждений, а также имущества государственных и муниципальных унитарных предприятий, в том числе казенных)	621 776,0	618 966,3	99,5
1 14 06000 00 0000 430	Доходы от продажи земельных участков, находящихся в государственной и муниципальной собственности (за исключением земельных участков бюджетных и автономных учреждений)	32 577,2	73 428,6	225,4
1 15 00000 00 0000 000	АДМИНИСТРАТИВНЫЕ ПЛАТЕЖИ И СБОРЫ	19 968,0	19 968,0	100,0
1 15 00000 00 0000 140	Платежи, взимаемые государственными и муниципальными органами (организациями) за выполнение определенных функций	19 968,0	19 968,0	100,0
1 16 00000 00 0000 000	ШТРАФЫ, САНКЦИИ, ВОЗМЕЩЕНИЕ УЩЕРБА	168 700,0	199 467,4	118,2
1 16 26000 01 0000 140	Денежные взыскания (штрафы) за нарушение законодательства о рекламе	700,0	700,0	100,0
1 16 27000 01 0000 140	Денежные взыскания (штрафы) за нарушение Федерального закона "О пожарной безопасности"	12 800,0	14 800,0	115,6
1 16 30000 01 0000 140	Денежные взыскания (штрафы) за правонарушения в области дорожного движения	150 000,0	150 000,0	100,0
1 16 32000 02 0000 140	Денежные взыскания, налагаемые в возмещение ущерба, причиненного в результате незаконного или нецелевого использования бюджетных средств (в части бюджетов субъектов Российской Федерации)	3 000,0	9 000,0	300,0
1 16 33020 02 0000 140	Денежные взыскания (штрафы) за нарушение законодательства Российской Федерации о размещении заказов на поставки товаров, выполнение работ, оказание услуг для нужд субъектов Российской Федерации	2 000,0	4 644,8	232,2
1 16 90000 00 0000 140	Прочие поступления от денежных взысканий (штрафов) и иных сумм в возмещение ущерба	200,0	20 322,6	
1 17 00000 00 0000 000	ПРОЧИЕ НЕНАЛОГОВЫЕ ДОХОДЫ	0,0	16 378,6	
2 00 00000 00 0000 000	БЕЗВОЗМЕЗДНЫЕ ПОСТУПЛЕНИЯ	9 116 741,4	11 416 037,9	125,2
2 02 00000 00 0000 000	БЕЗВОЗМЕЗДНЫЕ ПОСТУПЛЕНИЯ ОТ ДРУГИХ БЮДЖЕТОВ БЮДЖЕТНОЙ СИСТЕМЫ РОССИЙСКОЙ ФЕДЕРАЦИИ	7 773 297,8	10 016 922,6	128,9
2 02 01000 00 0000 151	Дотации бюджетам субъектов Российской Федерации и муниципальных образований	320 139,9	320 139,9	100,0
2 02 01001 02 0000 151	Дотации бюджетам субъектов Российской Федерации на выравнивание бюджетной обеспеченности	6 123,2	6 123,2	100,0
2 02 01003 02 0000 151	Дотации бюджетам субъектов Российской Федерации на поддержку мер по обеспечению сбалансированности бюджетов	247 734,7	247 734,7	100,0
2 02 01007 02 0000 151	Дотации бюджетам субъектов Российской Федерации на предоставление дотаций бюджетам закрытых административно-территориальных образований	66 282,0	66 282,0	100,0
2 02 02000 00 0000 151	Субсидии бюджетам субъектов Российской Федерации и муниципальных образований (межбюджетные субсидии)	1 976 534,8	2 902 350,7	146,8
2 02 02005 02 0000 151	Субсидии бюджетам субъектов Российской Федерации на оздоровление детей	66 932,3	66 932,3	100,0
2 02 02012 02 0000 151	Субсидии бюджетам субъектов Российской Федерации на поддержку элитного семеноводства	0,0	5 201,0	
2 02 02024 02 0000 151	Субсидии бюджетам субъектов Российской Федерации на денежные выплаты медицинскому персоналу фельдшерско-акушерских пунктов, врачам, фельдшерам и медицинским сестрам скорой медицинской помощи	251 827,0	251 827,0	100,0

2 02 02027 02 0000 151	Субсидии бюджетам субъектов Российской Федерации на возмещение сельскохозяйственным товаропроизводителям (кроме личных подсобных хозяйств и сельскохозяйственных потребительских кооперативов), организациям агропромышленного комплекса независимо от их организационно - правовых форм, крестьянским (фермерским) хозяйствам и организациям потребительской кооперации части затрат на уплату процентов по кредитам, полученным в российских кредитных организациях, и займам, полученным в сельскохозяйственных кредитных потребительских кооперативах в 2009-2012 годах на срок до 1 года	0,0	49 801,5	
2 02 02037 02 0000 151	Субсидии бюджетам субъектов Российской Федерации на ежемесячное денежное вознаграждение за классное руководство	233 565,5	233 565,5	100,0
2 02 02039 02 0000 151	Субсидии бюджетам субъектов Российской Федерации на поддержку племенного животноводства	0,0	33 815,0	
2 02 02047 02 0000 151	Субсидии бюджетам субъектов Российской Федерации на обеспечение жилыми помещениями детей-сирот, детей, оставшихся без попечения родителей, а также детей, находящихся под опекой (попечительством), не имеющих закрепленного жилого помещения	0,0	291 006,4	
2 02 02051 02 0000 151	Субсидии бюджетам субъектов Российской Федерации на реализацию федеральных целевых программ	0,0	105 893,5	
2 02 02054 02 0000 151	Субсидии бюджетам субъектов Российской Федерации на оказание высокотехнологичной медицинской помощи гражданам Российской Федерации	0,0	23 357,6	
2 02 02064 02 0000 151	Субсидии бюджетам субъектов Российской Федерации на возмещение сельскохозяйственным товаропроизводителям, организациям агропромышленного комплекса независимо от их организационно-правовых форм и крестьянским (фермерским) хозяйствам, сельскохозяйственным потребительским кооперативам части затрат на уплату процентов по инвестиционным кредитам, полученным в российских кредитных организациях, и займам, полученным в сельскохозяйственных кредитных потребительских кооперативах в 2004-2012 годах на срок от 2 до 10 лет	0,0	171 673,5	
2 02 02065 02 0000 151	Субсидии бюджетам субъектов Российской Федерации на возмещение гражданам, ведущим личное подсобное хозяйство, сельскохозяйственным потребительским кооперативам, крестьянским (фермерским) хозяйствам части затрат на уплату процентов по кредитам, полученным в российских кредитных организациях, и займам, полученным в сельскохозяйственных кредитных потребительских кооперативах в 2005-2012 годах на срок до 8 лет	0,0	53 200,0	
2 02 02077 02 0000 151	Субсидии бюджетам субъектов Российской Федерации на бюджетные инвестиции в объекты капитального строительства государственной собственности субъектов Российской Федерации (объекты капитального строительства собственности муниципальных образований)	0,0	75 600,0	
2 02 02082 02 0000 151	Субсидии бюджетам субъектов Российской Федерации на компенсацию части затрат на приобретение средств химизации	0,0	12 497,5	
2 02 02085 02 0000 151	Субсидии бюджетам субъектов Российской Федерации на осуществление мероприятий по обеспечению жильем граждан Российской Федерации, проживающих в сельской местности	0,0	39 600,0	

2 02 02097 02 0000 151	Субсидии бюджетам субъектов Российской Федерации на реализацию мероприятий по финансовому обеспечению оказания дополнительной медицинской помощи, оказываемой врачами-терапевтами участковыми, врачами-педиатрами участковыми, врачами общей практики (семейными врачами), медицинскими сестрами участковыми врачей-терапевтов участковых, врачей-педиатров участковых, медицинскими сестрами врачей общей практики (семейных врачей)	452 861,0	452 861,0	100,0
2 02 02098 02 0000 151	Субсидии бюджетам субъектов Российской Федерации на поддержку экономически значимых региональных программ	0,0	5 417,0	
2 02 02101 02 0000 151	Субсидии бюджетам субъектов Российской Федерации на реализацию дополнительных мероприятий, направленных на снижение напряженности на рынке труда субъектов Российской Федерации	0,0	10 344,8	
2 02 02105 02 0000 151	Субсидии бюджетам субъектов Российской Федерации на проведение противоаварийных мероприятий в зданиях государственных и муниципальных общеобразовательных учреждений	0,0	7 821,0	
2 02 02127 02 0000 151	Субсидии бюджетам субъектов Российской Федерации на финансовое обеспечение закупок диагностических средств и противовирусных препаратов для профилактики, выявления, мониторинга лечения и лечения лиц, инфицированных вирусами иммунодефицита человека и гепатитов В и С	0,0	26 086,1	
2 02 02128 02 0000 151	Субсидии бюджетам субъектов Российской Федерации на закупки оборудования и расходных материалов для неонатального и аудиологического скрининга	0,0	14 355,7	
2 02 02145 02 0000 151	Субсидии бюджетам субъектов Российской Федерации на модернизацию региональных систем общего образования	971 349,0	971 349,0	100,0
2 02 02999 02 0000 151	Прочие субсидии бюджетам субъектов Российской Федерации	0,0	145,4	
2 02 03000 00 0000 151	Субвенции бюджетам субъектов Российской Федерации и муниципальных образований	4 859 211,6	5 865 060,5	120,7
2 02 03001 02 0000 151	Субвенции бюджетам субъектов Российской Федерации на оплату жилищно-коммунальных услуг отдельным категориям граждан	2 216 383,5	2 216 383,5	100,0
2 02 03003 02 0000 151	Субвенции бюджетам субъектов Российской Федерации на государственную регистрацию актов гражданского состояния	151 370,4	151 370,4	100,0
2 02 03004 02 0000 151	Субвенции бюджетам субъектов Российской Федерации на обеспечение мер социальной поддержки для лиц, награжденных знаком "Почетный донор СССР", "Почетный донор России"	85 355,7	85 355,7	100,0
2 02 03005 02 0000 151	Субвенции бюджетам субъектов Российской Федерации на организацию, регулирование и охрану водных биологических ресурсов	328,8	328,8	100,0
2 02 03006 02 0000 151	Субвенции бюджетам субъектов Российской Федерации на охрану и использование охотничьих ресурсов	290,8	290,8	100,0
2 02 03007 02 0000 151	Субвенции бюджетам субъектов Российской Федерации на составление (изменение) списков кандидатов в присяжные заседатели федеральных судов общей юрисдикции в Российской Федерации	633,8	633,8	100,0
2 02 03010 02 0000 151	Субвенции бюджетам субъектов Российской Федерации на перевозку несовершеннолетних, самовольно ушедших из семей, детских домов, школ-интернатов, специальных учебно-воспитательных и иных детских учреждений	1 229,8	1 229,8	100,0
2 02 03011 02 0000 151	Субвенции бюджетам субъектов Российской Федерации на государственные единовременные пособия и ежемесячные денежные компенсации гражданам при возникновении поствакцинальных осложнений	290,0	290,0	100,0

2 02 03012 02 0000 151	Субвенции бюджетам субъектов Российской Федерации на выплаты инвалидам компенсаций страховых премий по договорам обязательного страхования гражданской ответственности владельцев транспортных средств	799,3	799,3	100,0
2 02 03015 02 0000 151	Субвенции бюджетам субъектов Российской Федерации на осуществление первичного воинского учета на территориях, где отсутствуют военные комиссариаты	45 654,1	45 654,1	100,0
2 02 03018 02 0000 151	Субвенции бюджетам субъектов Российской Федерации на осуществление отдельных полномочий в области лесных отношений	395 173,6	395 173,6	100,0
2 02 03019 02 0000 151	Субвенции бюджетам субъектов Российской Федерации на осуществление отдельных полномочий в области водных отношений	86 097,5	86 097,5	100,0
2 02 03020 02 0000 151	Субвенции бюджетам субъектов Российской Федерации на выплату единовременного пособия при всех формах устройства детей, лишенных родительского попечения, в семью	27 393,7	27 393,7	100,0
2 02 03025 02 0000 151	Субвенции бюджетам субъектов Российской Федерации на реализацию полномочий Российской Федерации по осуществлению социальных выплат безработным гражданам	1 165 588,1	1 165 588,1	100,0
2 02 03031 02 0000 151	Субвенции бюджетам субъектов Российской Федерации на охрану и использование объектов животного мира (за исключением охотничьих ресурсов и водных биологических ресурсов)	100,0	100,0	100,0
2 02 03032 02 0000 151	Субвенции бюджетам субъектов Российской Федерации на осуществление полномочий Российской Федерации в области охраны и использования охотничьих ресурсов на контроль, надзору, выдаче разрешений на добычу охотничьих ресурсов и заключению охотхозяйственных соглашений	8 218,2	8 218,2	100,0
2 02 03053 02 0000 151	Субвенции бюджетам субъектов Российской Федерации на выплату единовременного пособия беременной жене военнослужащего, проходящего военную службу по призыву, а также ежемесячного пособия на ребенка военнослужащего, проходящего военную службу по призыву	53 389,1	53 389,1	100,0
2 02 03054 02 0000 151	Субвенции бюджетам субъектов Российской Федерации на осуществление переданных полномочий Российской Федерации в области охраны здоровья граждан	3 888,0	3 888,0	100,0
2 02 03060 02 0000 151	Субвенции бюджетам субъектов Российской Федерации на осуществление полномочий Российской Федерации по контролю качества образования, лицензированию и государственной аккредитации образовательных учреждений, надзору и контролю за соблюдением законодательства в области образования	18 628,6	18 628,6	100,0
2 02 03068 02 0000 151	Субвенции бюджетам субъектов Российской Федерации на оказание отдельным категориям граждан государственной социальной помощи по обеспечению лекарственными средствами, изделиями медицинского назначения, а также специализированными продуктами лечебного питания для детей-инвалидов	0,0	467 517,8	
2 02 03069 02 0000 151	Субвенции бюджетам субъектов Российской Федерации на обеспечение жильем отдельных категорий граждан, установленных Федеральным законом от 12 января 1995 года N 5-ФЗ "О ветеранах", в соответствии с Указом Президента Российской Федерации от 7 мая 2008 года N 714 "Об обеспечении жильем ветеранов Великой Отечественной войны 1941 - 1945 годов"	284 125,4	1 055 879,4	371,6
2 02 03070 02 0000 151	Субвенции бюджетам субъектов Российской Федерации на обеспечение жильем отдельных категорий граждан, установленных Федеральными законами от 12 января 1995 года N 5-ФЗ "О ветеранах" и от 24 ноября 1995 года N 181-ФЗ "О социальной защите инвалидов в Российской Федерации"	79 767,4	79 767,4	100,0

2 02 03071 02 0000 151	Субвенции бюджетам субъектов Российской Федерации и муниципальных образований на осуществление полномочий Российской Федерации по государственной охране объектов культурного наследия федерального значения	1 082,9	1 082,9	100,0
2 02 03077 02 0000 151	Субвенции бюджетам субъектов Российской Федерации на обеспечение жильем граждан, уволенных с военной службы (службы), и приравненных к ним лиц	233 422,9	0,0	0,0
2 02 04000 00 0000 151	Иные межбюджетные трансферты	617 411,5	929 371,4	150,5
2 02 04001 02 0000 151	Межбюджетные трансферты, передаваемые бюджетам субъектов Российской Федерации на содержание депутатов Государственной Думы и их помощников	16 606,7	16 606,7	100,0
2 02 04002 02 0000 151	Межбюджетные трансферты, передаваемые бюджетам субъектов Российской Федерации на содержание членов Совета Федерации и их помощников	3 189,8	3 278,5	102,8
2 02 04007 02 0000 151	Межбюджетные трансферты, передаваемые бюджетам субъектов Российской Федерации на реализацию программ местного развития и обеспечение занятости для шахтерских городов и поселков	147 895,0	147 895,0	100,0
2 02 04010 02 0000 151	Межбюджетные трансферты, передаваемые бюджетам субъектов Российской Федерации на переселение граждан из закрытых административно-территориальных образований	10 182,0	10 182,0	100,0
2 02 04017 02 0000 151	Межбюджетные трансферты, передаваемые бюджетам субъектов Российской Федерации на осуществление отдельных полномочий в области лекарственного обеспечения	0,0	268 861,2	
2 02 04018 02 0000 151	Межбюджетные трансферты, передаваемые бюджетам субъектов Российской Федерации на развитие и поддержку социальной и инженерной инфраструктуры закрытых административно-территориальных образований	12 726,0	12 726,0	100,0
2 02 04025 02 0000 151	Межбюджетные трансферты, передаваемые бюджетам субъектов Российской Федерации на комплектование книжных фондов библиотек муниципальных образований и государственных библиотек городов Москвы и Санкт-Петербурга	6 451,0	6 451,0	100,0
2 02 04032 02 0001 151	Межбюджетные трансферты, передаваемые бюджетам субъектов Российской Федерации, на единовременные денежные компенсации реабилитированным лицам	0,0	10,0	
2 02 04034 02 0001 151 до 31.04.2020г.	Межбюджетные трансферты, передаваемые бюджетам субъектов Российской Федерации на реализацию региональных программ модернизации здравоохранения субъектов Российской Федерации в части укрепления материально-технической базы медицинских учреждений	420 361,0	420 361,0	100,0
2 02 04043 02 0000 151	Межбюджетные трансферты, передаваемые бюджетам субъектов Российской Федерации на единовременные компенсационные выплаты медицинским работникам	0,0	43 000,0	
2 03 02000 02 0000 180	Безвозмездные поступления от государственных (муниципальных) организаций в бюджеты субъектов Российской Федерации	1 137 611,4	1 137 611,4	100,0
2 03 02030 02 0000 180	Безвозмездные поступления в бюджеты субъектов Российской Федерации от государственной корпорации - Фонда содействия реформированию жилищно-коммунального хозяйства на обеспечение мероприятий по капитальному ремонту многоквартирных домов	396 550,5	396 550,5	100,0
2 03 02040 02 0000 180	Безвозмездные поступления в бюджеты субъектов Российской Федерации от государственной корпорации - Фонда содействия реформированию жилищно-коммунального хозяйства на обеспечение мероприятий по переселению граждан из аварийного жилищного фонда	463 708,8	463 708,8	100,0

2 03 02060 02 0000 180	Безвозмездные поступления в бюджеты субъектов Российской Федерации от государственной корпорации - Фонда содействия реформированию жилищно-коммунального хозяйства на обеспечение мероприятий по переселению граждан из аварийного жилищного фонда с учетом необходимости развития малоэтажного жилищного строительства	178 560,6	178 560,6	100,0
2 03 02099 02 0000 180	Прочие безвозмездные поступления от государственных (муниципальных) организаций в бюджеты субъектов Российской Федерации	98 791,5	98 791,5	100,0
2 18 02000 02 0000 000	Доходы бюджетов субъектов Российской Федерации от возврата остатков субсидий, субвенций и иных межбюджетных трансфертов, имеющих целевое назначение, прошлых лет	205 832,2	261 504,0	127,0
	ВСЕГО ДОХОДОВ	85 183 273,6	90 011 039,3	105,7

Министр финансов Пермского края




О.В. Антипина

**Отчет о расшифровке остатков на счетах по учету средств краевого бюджета
по состоянию на 01 июля 2012 года**

тыс.рублей	
Наименование	Сумма
1	2
1. Средства на счетах по учету средств краевого бюджета на конец отчетного периода, всего	19 058 393,6
в том числе:	
1.1. Средства на едином счете краевого бюджета,	11 553 343,7
в том числе:	
на лицевых счетах по учету бюджетных средств, открытых в органах Федерального казначейства	539 508,1
1.2. Средства, размещенные на банковских депозитах	7 500 000,0
1.3. Средства на счетах по учету наличных средств	5 049,9
1.4. Средства на текущих счетах казенных учреждений по учету валютных операций	0,0
1.5.	
2. Остатки средств краевого бюджета на конец отчетного периода, подлежащие распределению	
Справочно:	
Средства, поступающие во временное распоряжение казенных учреждений	57 852,3

Министр финансов Пермского края



О.В.Антипина

Отчет
о размещении временно свободных средств бюджета Пермского края на банковских депозитах в коммерческих банках по состоянию на 01 июля 2012 (нарастающим итогом с начала года)

№ п/п	Основание (№ и дата договора, соглашения)	Коммерческий банк	Остатки средств на банковских депозитах на начало года	Размещение средств краевого бюджета на депозитах в отчетном периоде			Возврат средств на счет краевого бюджета в отчетном периоде		Остатки средств на банковских депозитах на конец отчетного периода	Сумма доходов краевого бюджета за отчетный период
				сроки размещения	сумма размещения	процентная ставка	дата возврата	сумма возврата		
1	2	3	4	5	6	7	8	9	10	11
1	№ 28 от 27.07.2011	Банк ВТБ (открытое акционерное общество)	1 500 000,00				23.01.2012	1 500 000,00		34 163,41
2	№ 4600218/29 от 18.08.2011	ОАО "Альфа-банк"	1 000 000,00				14.02.2012	1 000 000,00		23 408,66
3	№ 30 от 16.09.2011	Банк ВТБ (открытое акционерное общество)	2 000 000,00				14.03.2012	2 000 000,00		49 752,27
4	№ 32 от 16.11.2011	Банк ВТБ (открытое акционерное общество)	1 000 000,00				15.02.2012	1 000 000,00		18 423,83
5	№ 33 от 30.12.2011	Банк ВТБ (открытое акционерное общество)	1 500 000,00				30.03.2012	1 500 000,00		33 566,58
6	№ 34 от 14.02.2012	Банк ВТБ (открытое акционерное общество)		91 день	1 000 000,00	7,75	15.05.2012	1 000 000,00		19 269,13
7	№ 005/2012/35 от 14.02.2012	ОАО "Газпромбанк" филиал в г.Перми		91 день	1 000 000,00	7,75	15.05.2012	1 000 000,00		19 269,13
8	№ 014/2012/36 от 12.03.2012	ОАО "Газпромбанк" филиал в г.Перми		91 день	1 000 000,00	7,50	11.06.2012	1 000 000,00		19 057,38
9	№ 37 от 12.03.2012	Банк ВТБ (открытое акционерное общество)		91 день	1 000 000,00	7,50	11.06.2012	1 000 000,00		19 057,38
10	№ 38 от 29.03.2012	Банк ВТБ (открытое акционерное общество)		91 день	4 000 000,00	7,30	28.06.2012	4 000 000,00		72 601,09
11	№ 6984/000/0012/4 0 от 11.04.2012	ОАО "Сбербанк России"		91 день	3 000 000,00	7,37	11.07.2012		3 000 000,00	
12	№ 6984/000/0017/4 1 от 11.04.2012	ОАО "Сбербанк России"		91 день	3 500 000,00	7,25	14.08.2012		3 500 000,00	
13	№ 4600356/42 от 15.06.2012	ОАО "Альфа-банк"		31 день	1 000 000,00	7,10	16.07.2012		1 000 000,00	
Итого			7 000 000,00	x	15 500 000,00	x	x	15 000 000,00	7 500 000,00	308 568,86

125
Министр финансов Пермского края

О.В. Антипина

О.В. Антипина

**Отчет
об использовании средств резервного фонда Правительства Пермского края
по состоянию на 01.07.2012**

Предусмотрено в краевом бюджете на отчетный год

200 000,0

тыс. рублей

тыс. рублей

Дата	№ документа	Наименование распорядителей, получателей бюджетных средств	Наименование расходов	Выделено по распоряжению Правительства Пермского края	Исполнено за отчетный период
1	2	3	4	5	6
06.09.2011	176-рп (в ред. 3-рп от 10.01.2012)	Министерство градостроительства и развития инфраструктуры Пермского края (ГКУ "Управление капитального строительства Пермского края")	На проведение мероприятий по устранению причин превышения предельно допустимых концентраций вредных веществ в воздухе в жилых домах микрорайона Усольский Правобережного района г.Березники и разработке технических решений по их устранению	1 250,0	0,0
18.08.2010	135-рп (в ред. 28-рп от 02.03.2012)	Министерство общественной безопасности Пермского края	В целях оказания материальной помощи жителям Пермского края, пострадавшим в результате противоправных действий руководителей Кредитных потребительских обществ "Ковчег" и "Оберег", для оплаты квалифицированной юридической помощи, оказываемой на профессиональной основе лицами, наделенными статусом адвоката	300,0	300,0
26.03.2012	39-рп	Министерство социального развития Пермского края	Для оказания материальной помощи близким родственникам семьи погибших в результате пожара, произошедшего в квартире 12 дома 85 улице Строителей в с.Моховое Моховского сельского поселения Кунгурского муниципального района 9 марта 2012 года	100,0	100,0
23.04.2012	55-рп	Министерство общественной безопасности Пермского края (ГКУ Пермского края "22 отряд противопожарной службы Пермского края")	В целях выплаты единовременного пособия Дементьеву Александру Николаевичу пр досрочном увольнении работника противопожарной службы Пермского края в связи с признанием его негодным к работе вследствие травмы, полученной им при исполнении трудовых обязанностей, связанных с осуществлением деятельности по тушению пожара 8 марта 2011 года	402,0	402,0
13.05.2012	69-рп	Министерство культуры, молодежной политики и массовых коммуникаций Пермского края	Для передачи КГАУ "Центр по реализации проектов в сфере культуры и молодежной политики" в виде субсидий на иные цели для оплаты расходов, связанных с проведением оперативно-профилактического мероприятия "Правопорядок"	7 501,2	7 501,2
13.05.2012	70-рп	Министерству социального развития Пермского края	Для оказания материальной помощи родителям Кириянова Алексея Валерьевича, погибшего в Чечне 1 марта 2000 г.	67,0	67,0
Всего расходы за счет средств резервного фонда				9 620,2	8 370,2
Остаток средств				190 379,8	191 629,8

Министр финансов Пермского края



О.В. Антипина

Отчет

об исполнении целевых программ по состоянию на 01.07.2012

тыс.рублей

№ п/п	Наименование целевых программ	Наименование ГРБС	Рз. Пр	ЦСР	ВР	Утверждено Законом (постановлением, приказом) о программе (краевой бюджет)	Утверждено Законом о бюджете	Кассовый план на отчетную дату	Исполнено за отчетный период	Основные причины неисполнения в соответствии с распоряжением Правительства Пермского края от 13 апреля 2010 г. № 50-рп "О пояснительных записках по исполнению краевого бюджета"
1	2	3	4	5	6	7	8	9	10	11
1.	Краевые (областные) целевые программы, всего					1 836 370,2	1 315 330,7	359 378,2	292 382,7	
	в том числе:									
1.1.	Краевая целевая Программа развития и гармонизации национальных отношений народов Пермского края на 2009-2013 годы	ВСЕГО				15 107,0	16 106,0	8 461,0	1 940,8	См. пояснительную записку к отчету (п.1)
		Администрация губернатора Пермского края	0113	5220900	240	3 338,0	3 394,0	1 957,0	690,0	
		Министерство образования Пермского края	0709	5220900	240	5 939,0	6 882,0	3 500,0	451,5	
		Министерство физической культуры и спорта Пермского края	1105	5220900	810	830,0	830,0	400,0	193,8	
		Министерство культуры, молодежной политики и массовых коммуникаций Пермского края, всего				5 000,0	5 000,0	2 604,0	605,6	
		в том числе:								
			0709	5220900	240		400,0	200,0	0,0	
			0804	5220900	240		4 600,0	2 404,0	605,6	
		ВСЕГО				1 675 400,0	1 159 801,7	319 426,1	272 264,6	См. пояснительную записку к отчету (п.2)
		Государственная ветеринарная инспекция Пермского края	0405	5220102	240	14 200,0	8 094,0	5 435,9	2 382,9	
		Министерство социального развития Пермского края	1003	5220101	310	13 200,0	12 800,0	6 400,0	6 059,1	
		Министерство сельского хозяйства Пермского края, всего				1 648 000,0	1 138 907,7	307 590,2	263 822,6	
		в том числе:								
			0405	5220101	240		3 800,0	774,0	151,1	
			0405	5220101	530		4 000,0	1 900,0	1 900,0	
			0405	5220101	540		100 000,0	20 000,0	0,0	
			0405	5220101	810		1 025 907,7	283 266,2	260 171,5	
			1003	5220101	310		5 200,0	1 650,0	1 600,0	

124

№ п/п	Наименование целевых программ	Наименование ГРБС	Рз, Пр	ЦСР	ВР	Утверждено Законом (постановлением, приказом) о программе (краевой бюджет)	Утверждено Законом о бюджете	Кассовый план на отчетную дату	Исполнено за отчетный период	Основные причины неисполнения в соответствии с распоряжением Правительства Пермского края от 13 апреля 2010 г. № 50-рп "О пояснительных записках по исполнению краевого бюджета"
1	2	3	4	5	6	7	8	9	10	11
1.3.	Краевая целевая программа "Предупреждение вредного воздействия вод и обеспечение безопасности гидротехнических сооружений на территории Пермского края на 2008-2012	Министерство природных ресурсов Пермского края, всего в том числе:				105 953,9	99 513,7	11 787,3	4 948,4	См. пояснительную записку к отчету (п.3)
			0406	5220200	240		4 143,3	1 233,0	1 149,6	
			0406	5220200	410		4 800,0	0,0	0,0	
			0406	5220200	540		90 570,4	10 554,3	3 798,8	
1.4.	Краевая целевая программа "Развитие малого и среднего предпринимательства в Пермском крае на 2008-2011 годы"	Министерство развития предпринимательства и торговли Пермского края в том числе:				21 250,9	21 250,9	7 770,9	7 770,9	См. пояснительную записку к отчету (п.4)
			0412	5225000	240		136,0	36,0	36,0	
			0412	5225000	540		13 380,0	0,0	0,0	
			0412	5225000	810		7 734,9	7 734,9	7 734,9	
1.5.	Краевая целевая программа "Развитие туризма в Пермском крае (2008-2012 годы)"	Министерство культуры, молодежной политики и массовых коммуникаций Пермского края	0412	5224000	240	18 658,4	18 658,4	11 932,9	5 458,0	См. пояснительную записку к отчету (п.5)
2.	Долгосрочные целевые программы, всего					5 301 153,3	5 953 497,5	1 694 466,7	1 307 440,2	
	в том числе:									
2.1.	Долгосрочная целевая программа "Профилактика правонарушений в Пермском крае на 2009-2012 годы"	ВСЕГО				195 000,0	109 000,0	53 164,5	2 289,9	См. пояснительную записку к отчету (п.6)
		Министерство развития предпринимательства и торговли Пермского края	0113	5223400	240	300,0	300,0	100,0	100,0	
		Министерство общественной безопасности Пермского края				188 486,8	102 486,8	49 768,1	562,0	
		в том числе:	0314	5223400	240		42 969,6	20 009,5	562,0	
			0314	5223400	610		59 517,2	29 758,6	0,0	
		Министерство образования Пермского края	0709	5223400	240	1 938,6	1 938,6	500,0	500,0	
		Министерство культуры, молодежной политики и массовых коммуникаций Пермского края, всего				2 222,0	2 222,0	1 812,6	144,2	
		в том числе:								
			0709	5223400	240		609,4	200,0	144,2	

№ п/п	Наименование целевых программ	Наименование ГРБС	Рз. Пр	ЦСР	ВР	Утверждено Законом (постановлением, приказом) о программе (краевой бюджет)	Утверждено Законом о бюджете	Кассовый план на отчетную дату	Исполнено за отчетный период	Основные причины неисполнения в соответствии с распоряжением Правительства Пермского края от 13 апреля 2010 г. № 50-рп "О пояснительных записках по исполнению краевого бюджета"
1	2	3	4	5	6	7	8	9	10	11
			0709	5223400	810		1 612,6	1 612,6	0,0	
		Министерство социального развития Пермского края, всего				2 052,6	2 052,6	983,8	983,7	
		в том числе:								
			1006	5223400	240		212,6	63,8	63,7	
			1006	5223400	810		1 840,0	920,0	920,0	
2.2.	Долгосрочная целевая программа "Повышение безопасности дорожного движения в Пермском крае на 2009-2012 годы"	ВСЕГО				105 211,7	59 970,7	24 753,4	0,0	См. пояснительную записку к отчету (п.7)
		Министерство общественной безопасности Пермского края				94 747,8	49 506,8	24 753,4	0,0	
		в том числе:	0314	5223500	240		3 099,5	1 549,8	0,0	
			0314	5223500	610		46 407,3	23 203,7	0,0	
		Министерство здравоохранения Пермского края	0909	5223500	240	10 463,9	10 463,9	0,0	0,0	
2.3.	Долгосрочная целевая программа "Пожарная безопасность на территории Пермского края, обеспечение пожарной безопасности и нормативного состояния государственных и муниципальных учреждений Пермского края на период 2010- 2014 годы"	ВСЕГО				1 499 391,7	1 639 044,1	819 294,4	790 529,7	См. пояснительную записку к отчету (п.8)
		Министерство здравоохранения Пермского края, всего				1 129 191,1	1 138 625,9	689 387,0	687 386,9	
		в том числе:								
			0901	5221020	610		349 150,9	50 123,9	50 123,9	
			0901	5221020	620		38 500,0	2 000,0	2 000,0	
			0905	5221020	610		3 500,0	3 000,0	3 000,0	
			0909	5221020	240		5 500,0	2 560,4	560,4	
			0909	5221020	540		736 975,0	626 702,7	626 702,6	
			0901	5221014	410		5 000,0	5 000,0	5 000,0	
		Министерство общественной безопасности Пермского края, всего				243 370,6	370 714,2	84 581,9	78 490,8	
		в том числе:	0310	5221020	240		70 718,6	52 125,9	49 876,8	
			0310	5221002	410		66 238,9	4 280,0	1 284,0	
			0310	5221004	410		65 851,1	0,0	0,0	
			0310	5221003	410		22 652,0	1 044,0	891,6	
			0310	5221005	410		65 551,6	2 952,9	2 952,9	
			0310	5221001	410		79 702,0	24 179,1	23 485,5	
		Агентство по управлению социальными службами, всего				126 830,0	129 704,0	45 325,6	24 651,9	
		в том числе:	0702	5221020	240		11 400,0	3 406,1	2 604,0	

№ п/п	Наименование целевых программ	Наименование ГРБС	Рз, Пр	ЦСР	ВР	Утверждено Законом (постановлением, приказом) о программе (краевой бюджет)	Утверждено Законом о бюджете	Кассовый план на отчетную дату	Исполнено за отчетный период	Основные причины неисполнения в соответствии с распоряжением Правительства Пермского края от 13 апреля 2010 г. № 50-рп "О пояснительных записках по исполнению краевого бюджета"
1	2	3	4	5	6	7	8	9	10	11
			1002	5221020	240		8 810,0	6 488,0	2 445,4	
			1002	5221020	610		5 350,0	2 500,0	0,0	
			1002	5221020	620		89 270,0	26 965,5	14 193,1	
			0702	5221007	410		12 874,0	5 966,0	5 409,4	
			0702	5221008	410		2 000,0	0,0	0,0	
2.4.	Долгосрочная целевая программа "Энергосбережение и повышение энергетической эффективности Пермского края 2010-2015 годы"	ВСЕГО				183 012,1	184 397,4	50 408,7	13 996,3	См. пояснительную
		Администрация губернатора Пермского края	0113	5223600	240	17 770,0	17 770,0	8 270,0	8 270,0	записку к отчету (п.9)
		Министерство жилищно- коммунального хозяйства Пермского края	0502	5223600	540	69 610,3	69 610,3	11 156,7	1 601,3	
		Агентство по управлению государственными учреждениями Пермского края, всего				3 537,6	4 922,9	0,0	0,0	
		в том числе:	0502	5223600	610		683,2	0,0	0,0	
			0505	5223600	610		3 680,6	0,0	0,0	
			0505	5223600	620		559,1	0,0	0,0	
		Министерство здравоохранения Пермского края, всего				9 612,2	9 612,2	0,0	0,0	
		в том числе:	0502	5223600	610		5 601,2	0,0	0,0	
			0502	5223600	620		840,0	0,0	0,0	
			0505	5223600	610		2 571,0	0,0	0,0	
			0505	5223600	620		600,0	0,0	0,0	
		Министерство градостроительства и развития инфраструктуры Пермского края, всего				82 482,0	82 482,0	30 982,0	4 125,0	
		в том числе:								
			0113	5223600	240		22 482,0	10 982,0	4 125,0	
			0505	5223600	240		60 000,0	20 000,0	0,0	
2.5.	Долгосрочная целевая программа "Реабилитация и создание условий для социальной интеграции инвалидов Пермского края на 2012- 2014 годы"	ВСЕГО				21 063,3	21 063,3	8 938,5	5 782,0	См. пояснительную
		Министерство социального развития Пермского края, всего				19 363,3	19 363,3	7 718,5	5 699,4	записку к отчету (п.10)
		в том числе:	1006	5220300	240		16 732,0	7 718,5	5 699,4	
			1006	5220300	630		2 631,3	0,0	0,0	

№ п/п	Наименование целевых программ	Наименование ГРБС	Рз, Пр	ЦСР	ВР	Утверждено Законом (постановлением, приказом) о программе (краевой бюджет)	Утверждено Законом о бюджете	Кассовый план на отчетную дату	Исполнено за отчетный период	Основные причины неисполнения в соответствии с распоряжением Правительства Пермского края от 13 апреля 2010 г. № 50-пр "О пояснительных записках по исполнению краевого бюджета"
1	2	3	4	5	6	7	8	9	10	11
			1101	5221700	340		3 525,6	976,3	974,1	
			1101	5221700	360		700,0	0,0	0,0	
			1101	5221700	540		253 041,8	123 630,1	123 630,1	
			1101	5221700	810		72 623,8	22 588,7	16 955,3	
			1105	5221700	120		1 134,1	543,5	532,4	
			1105	5221700	240		157,9	55,0	0,0	
2.8.	Долгосрочная целевая программа "Обеспечение жильем молодых семей Пермского края на 2011- 2015 годы"	Министерство социального развития Пермского края	1003	5221300	540	447 913,0	621 850,7	135 139,1	99 910,3	См. пояснительную записку к отчету (п.13)
2.9.	Долгосрочная целевая программа "Совершенствование оказания медицинской помощи больным с сосудистыми заболеваниями и онкологическим больным на 2011- 2013 годы"	Министерство здравоохранения Пермского края	0909	5224100	240	599 947,8	599 947,9	36 097,0	36 097,0	См. пояснительную записку к отчету (п.14)
2.10.	Долгосрочная целевая программа "Комплексная реабилитация участников боевых действий и контртеррористических операций, а также членов их семей проживающих на территории Пермского края, на 2011-2013 годы"	ВСЕГО Министерство общественной безопасности Пермского края в том числе: Агентство по занятости населения Пермского края Министерство здравоохранения Пермского края Министерство социального развития Пермского края Министерство физической культуры и спорта Пермского края в том числе: Министерство культуры, молодежной политики и массовых коммуникаций Пермского края, всего				6 260,0 620,0 0314 5223700 0314 5223700 0401 5223700 0909 5223700 1006 5223700 1105 5223700 1105 5223700	6 886,0 730,0 380,0 350,0 600,0 800,0 730,0 916,0 16,0 900,0 3 110,0	2 713,4 170,0 170,0 0,0 300,0 0,0 622,4 116,0 16,0 100,0 1 505,0	984,0 0,0 0,0 0,0 275,5 0,0 434,5 0,0 0,0 0,0 274,0	См. пояснительную записку к отчету (п.15)

№ п/п	Наименование целевых программ	Наименование ГРБС	Рз. Пр	ЦСР	ВР	Утверждено Законом (постановлением, приказом) о программе (краевой бюджет)	Утверждено Законом о бюджете	Кассовый план на отчетную дату	Исполнено за отчетный период	Основные причины неисполнения в соответствии с распоряжением Правительства Пермского края от 13 апреля 2010 г. № 50-рп "О пояснительных записках по исполнению краевого бюджета."
1	2	3	4	5	6	7	8	9	10	11
		в том числе:	0709	5223700	810		1 500,0	900,0	0,0	
			0804	5223700	240		1 350,0	605,0	274,0	
			0804	5223700	630		260,0	0,0	0,0	
2.11.	Долгосрочная целевая программа "Комплексный инвестиционный план модернизации города Чусового Пермского края на 2010- 2015 годы"	Министерство регионального развития Пермского края				0,0	352 085,3	0,0	0,0	См. пояснительную записку к отчету (п.16)
		в том числе:	0409	5226000	540		6 460,3	0,0	0,0	
			0502	5226000	540		345 625,0	0,0	0,0	
2.12.	Долгосрочная целевая программа "Охрана и воспроизводство объектов животного мира, отнесенных к охотничьим ресурсам, и среды их обитания в Чусового Пермского края на 2010- 2015 годы"	Государственная инспекция по охране и использованию объектов животного мира Пермского края				21 620,0	21 620,0	48,0	0,0	См. пояснительную записку к отчету (п.17)
		в том числе:	0603	5224300	240		20 805,0	48,0	0,0	
			0603	5224300	360		815,0	0,0	0,0	
2.13	Долгосрочная целевая программа "Повышение квалификации, профессиональная переподготовка муниципальных служащих и глав муниципальных образований Пермского края на 2012-2014 годы"	Министерство регионального развития Пермского края	0113	5224200	240	15 397,0	15 397,0	4 619,1	0,0	См. пояснительную записку к отчету (п.18)
2.14	Долгосрочная целевая программа "Противодействие наркомании и незаконному обороту наркотических средств, профилактика потребления психоактивных веществ на территории Пермского края на 2012-2015 годы"	ВСЕГО				37 405,9	37 405,9	10 538,6	1 033,5	См. пояснительную записку к отчету (п.19)
		Министерство здравоохранения Пермского края	0909	5222600	240	2 281,3	2 281,3	0,0	0,0	
		Министерство образования Пермского края	0709	5222600	240	1 356,4	1 356,4	0,0	0,0	
		Министерство социального развития Пермского края				32 468,2	32 468,2	10 538,6	1 033,5	
		в том числе:	1006	5222600	240		21 289,4	3 207,0	147,3	
			1006	5222600	540		6 058,8	2 531,6	886,2	
			1006	5222600	630		5 120,0	4 800,0	0,0	
		Министерство общественной безопасности Пермского края	0314	522600	240	1 300,0	1 300,0	0,0	0,0	

№ п/п	Наименование целевых программ	Наименование ГРБС	Рз. Цр	ЦСР	ВР	Утверждено Законом (постановлением, приказом) о программе (краевой бюджет)	Утверждено Законом о бюджете	Кассовый план на отчетную дату	Исполнено за отчетный период	Основные причины неисполнения в соответствии с распоряжением Правительства Пермского края от 13 апреля 2010 г. № 50-рп "О пояснительных записках по исполнению краевого бюджета"
1	2	3	4	5	6	7	8	9	10	11
2.15	Долгосрочная целевая программа "Развитие и использование минерально-сырьевой базы Пермского края на 2012-2020 годы"	Министерство природных ресурсов Пермского края, всего	0404	5223200	240	45 000,0	45 000,0	0,0	0,0	См. пояснительную записку (п.20)
2.16	Долгосрочная целевая программа "Развитие малого и среднего предпринимательства в Пермском крае на 2012-2014 годы"	Министерство развития предпринимательства и торговли Пермского края в том числе:	0412 0412 0412	5221200 5221200 5221200	450 540 630	269 811,0	269 811,0 117 521,0 51 175,0 101 115,0	0,0 0,0 0,0	0,0	См. пояснительную записку (п.21)
2.17	Долгосрочная целевая программа "Совершенствование и развитие сети автомобильных дорог Пермского края на 2009-2013 годы"	Министерство транспорта Пермского края в том числе:	 0409 0409	 5222300 5222300	 410 540	1 515 214,7	1 515 214,7 1 275 900,4 239 314,3	346 706,0 275 878,1 70 827,9	180 206,8 109 378,9 70 827,9	См. пояснительную записку (п.22)
3.	Ведомственные целевые программы, всего					61 290,8	64 391,2	16 557,9	4 086,4	
3.1.	Ведомственная целевая программа "Мемориальный музей истории политических репрессий "Пермь – 36" на 2011-2012 годы"	Министерство культуры, молодежной политики и массовых коммуникаций Пермского края	0804	5250100	240	7 000,0	10 100,4	6 130,0	1 623,4	См. пояснительную записку к отчету (п.23)
3.2.	Ведомственная целевая программа "Снижение рисков и смягчение последствий чрезвычайных ситуаций природного и техногенного характера"	Министерство общественной безопасности Пермского края, всего в том числе:	 0309 0309	 5250200 5250200	 240 620	15 000,0	15 000,0 14 750,0 250,0	2 398,6 2 398,6 0,0	1 796,1 1 796,1 0,0	См. пояснительную записку к отчету (п.24)
3.3.	Ведомственная целевая программа "Патриотическое воспитание жителей Пермского края на 2011- 2013 годы"	Министерство физической культуры и спорта Пермского края	1101	5250400	630	4 000,0	4 000,0	2 300,0	581,0	См. пояснительную записку к отчету (п.25)

№ п/п	Наименование целевых программ	Наименование ГРБС	Рз. Пр	ЦСР	ВР	Утверждено Законом (постановлением, приказом) о программе (красной бюджета)	Утверждено Законом о бюджете	Кассовый план на отчетную дату	Исполнено за отчетный период	Основные причины неисполнения в соответствии с распоряжением Правительства Пермского края от 13 апреля 2010 г. № 50-пр "О пояснительных записках по исполнению краевого бюджета"
1	2	3	4	5	6	7	8	9	10	11
3.4.	"Ведомственная целевая программа "Неотложные меры борьбы с туберкулезом в Пермском крае на 2012 год"	Министерство здравоохранения Пермского края	0909	5250800	240	9 417,8	9 417,8	0,0	0,0	См. пояснительную записку к отчету (п.26)
3.5.	Ведомственная целевая программа "Предупреждение и борьба с заболеваниями социального характера в Пермском крае на 2012 год"	Министерство здравоохранения Пермского края	0909	5250900	244	4 500,0	4 500,0	0,0	0,0	См. пояснительную записку к отчету (п.27)
3.6.	Ведомственная целевая программа "Предупреждение распространения заболевания, вызываемого вирусом иммунодефицита человека (ВИЧ- инфекция) на территории Пермского края на 2012 год"	Министерство здравоохранения Пермского края	0909	5250700	240	13 873,0	13 873,0	0,0	0,0	См. пояснительную записку к отчету (п.28)
3.7.	Ведомственная целевая программа "Развитие технологического предпринимательства в Пермском крае на 2012-2014 годы"	Министерство промышленности, инноваций и науки Пермского края	0412	5250600	240	7 500,0	7 500,0	5 729,4	86,0	См. пояснительную записку к отчету (п.29)
	ИТОГО					7 198 814,3	7 333 219,4	2 070 402,8	1 603 909,3	



И.о. начальника аналитического управления Аппарата Правительства Пермского края

В.В.Комлев

**Пояснительная записка
к отчету об исполнении целевых программ по состоянию на 01.07.2012**

Ассигнования на первое полугодие 2012 года на реализацию краевых (областных), долгосрочных и ведомственных целевых программ (далее - целевые программы) составили 2 070 402,8 тыс. руб.

Исполнение бюджета Пермского края за отчетный период по целевым программам составило 1 603 909,3 тыс. руб. (77,5 % от плановых значений). Остаток неиспользованных средств на 01 июля 2011 года составил 466 493,5 тыс. руб.

Основные причины неисполнения в разрезе целевых программ:

1. Краевая целевая программа развития и гармонизации национальных отношений народов Пермского края на 2009-2013 годы (исполнение – 35,3 %)

Остаток неиспользованных средств – 6 520,2 тыс. руб.

Причины неисполнения:

140,0 тыс. руб. – перенос сроков реализации мероприятия «Проведение научно-исследовательских мероприятий» на 3 квартал 2012 года;

371,2 тыс. руб. – поэтапные работы по мероприятию «Содействие в развитии СМИ»;

32,01 тыс. руб. – по мероприятию «Проведение научно-исследовательских мероприятий» услуги оказаны в полном объеме, оплата на 01.07.2012 не проведена;

60,0 тыс. руб. – перенос сроков реализации мероприятия «Информационное, консультативно-методическое и финансовое содействие деятельности национальных общественных объединений» на 3 квартал 2012 года;

34,18 тыс. руб. – по мероприятию «Информационное, консультативно-методическое и финансовое содействие деятельности национальных общественных объединений» произведены авансовые платежи;

60,0 тыс. руб. – перенос сроков реализации мероприятия «Информационное, консультативно-методическое и финансовое содействие деятельности национальных общественных объединений и общественных центров по социальной адаптации в крае мигрантов» на 2 полугодие 2012 года;

45,0 тыс. руб. – работы по мероприятию «Создание просветительских теле- и радиопрограмм, тематических выпусков печатных и других СМИ о новых этнических группах» выполнены в полном объеме, оплата на 01.07.2012 не проведена;

110,0 тыс. руб. – перенос сроков реализации мероприятия «Создание и внедрение в практику системы мер раннего учета и предупреждения

проявлений этнического экстремизма и межэтнических конфликтов» на 3 квартал 2012 года;

190,1 тыс. руб. – работы по мероприятию «Создание единой системы работы территориальных органов федеральной власти, включая правоохранительные органы, исполнительных органов краевого уровня и органов местного самоуправления по профилактике межэтнических конфликтов» выполнены в полном объеме, оплата на 01.07.2012 не проведена;

46,0 тыс. руб. – перенос сроков реализации мероприятия «Издание научно- публицистической литературы, способствующей гармонизации межнациональных отношений и формированию установок толерантного сознания и поведения среди народов и этнических групп края» на 3 квартал 2012 года;

41,0 тыс. руб. – работы по мероприятию «Издание научной, учебно-методической, художественной, публицистической литературы по этнологической тематике и другой печатной продукции на коми-язьвинском и русском языках» выполнены в полном объеме, оплата на 01.07.2012 года не проведена;

250,0 тыс. руб. – конкурс по мероприятию «Организация этнографических, исторических, лингвистических, фольклорных и других исследований по выявлению и изучению национальной самобытности коми-пермяцкого народа, включая исследования, проводимые Институтом языка, истории и традиционной культуры коми-пермяцкого народа» не состоялся, перенос сроков мероприятия в связи с уточнением плана проведения мероприятий;

200,0 тыс. руб. – конкурс по мероприятию «Разработка, издание и внедрение в образовательную практику: учебников нового поколения по коми-пермяцкому языку; учебных программ, факультативных и интегрированных курсов, инновационных технологий для национальных образовательных учреждений с целью повышения качества обучения учащихся коми-пермяцкому языку и литературы; учебно-методических комплексов и другой учебно-методической литературы для образовательных учреждений с изучением коми-пермяцкого языка; критериев знаний и тестовых заданий по оценке знаний, умений и навыков учащихся школ с изучением коми-пермяцкого языка» не состоялся, перенос сроков мероприятия в связи с уточнением плана проведения мероприятий;

1 000,0 тыс. руб. – конкурс по мероприятию «Содействие обновлению содержания образования и модернизации образовательного процесса в национальных образовательных учреждениях: организация экспериментальных площадок по обновлению содержания дошкольного и общего образования на основе разработки и апробации комплексных

программ с учетом этнического (коми-пермяцкого) компонента; приобретение учебного оборудования для образовательных учреждений, работающих в инновационном режиме по внедрению в образовательный процесс регионального этнокультурного компонента» не состоялся перенос сроков мероприятия в связи с уточнением плана проведения мероприятий;

170,0 тыс. руб. – перенос сроков реализации мероприятия «Развитие творческих способностей учащихся, работа с одаренными детьми: проведение олимпиад, конкурсов и смотров среди учащихся общеобразовательных школ и учреждений начального профессионального образования по коми-пермяцкому языку, культуре и истории края; организация творческих (для участников детских и юношеских творческих коллективов) и профильных летних детских лагерей по изучению коми-пермяцкого языка, культуры и истории» в связи с уточнением плана проведения мероприятий;

0,3 тыс. руб. – экономия по смете расходов по мероприятию «Разработка, издание, внедрение в образовательную практику: учебников для школ с изучением коми-язьвинского языка, учебных программ, факультативных и интегрированных курсов, инновационных технологий для образовательных учреждений с целью повышения обучения коми-язьвинскому языку, учебно-методических комплексов и другой учебно-методической литературы для образовательных учреждений с изучением коми-язьвинского языка, критериев знаний и тестовых заданий по оценке знаний, умений и навыков учащихся школ с изучением коми-язьвинского языка»;

80,0 тыс. руб. – перенос сроков реализации мероприятия «Развитие творческих способностей учащихся, работа с одаренными детьми: проведение олимпиад, конкурсов и смотров среди учащихся общеобразовательных учреждений по коми-язьвинскому языку, культуре и истории коми-язьвинского народа; организация творческих (для участников детских и юношеских творческих коллективов) и профильных летних детских лагерей по изучению коми-язьвинского языка, культуры и истории» в связи с уточнением плана проведения мероприятий;

668,0 тыс. руб. – перенос сроков реализации «Разработка, издание, внедрение в образовательную практику: учебных пособий для образовательных учреждений с этническим компонентом традиционно проживающих в крае народов; учебных программ, факультативных и интегрированных курсов, инновационных технологий для образовательных учреждений. Приобретение на основе централизованного заказа учебников, учебно-методической литературы с этническим компонентом для школ с изучением родных (нерусских) языков» в связи с уточнением плана проведения мероприятий;

200,0 тыс. руб. – перенос сроков реализации мероприятия «Содействие обновлению содержания образования и модернизации образовательного

процесса в национальных образовательных учреждениях: организация экспериментальных площадок по обновлению содержания дошкольного и общего образования на основе разработки и апробации комплексных программ с учетом регионального этнического компонента; содействие деятельности образовательных учреждений, работающих в инновационном режиме по внедрению в образовательный процесс регионального этнокультурного компонента» в связи с уточнением плана проведения мероприятий;

200,0 тыс. руб. – перенос сроков реализации мероприятия «Повышение квалификационного уровня педагогов: проведение краевого конкурса «Учитель года национальной школы»; проведение проблемных научно-практических семинаров, конференций, совещаний, круглых столов для руководителей и педагогических работников дошкольных и общеобразовательных учреждений; целевая подготовка педагогических кадров для национальных (нерусских) образовательных учреждений на договорной основе в вузах Пермского края» в связи с уточнением плана проведения мероприятий;

80,0 тыс. руб. – перенос сроков реализации «Развитие творческих способностей учащихся, работа с одаренными детьми: проведение олимпиад, конкурсов и смотров по родным (нерусским) и русскому языкам для учащихся национальных школ; проведение краевых конкурсов творческих и научных работ учащихся общеобразовательных учреждений и учреждений национального профессионального образования по культурно-историческому наследию и национально-культурной самобытности народов Пермского края; обеспечение этно-регионального компонента в образовательно-оздоровительных лагерях с изучением родных (нерусских) языков, культуры и истории народов Пермского края» в связи с уточнением плана проведения мероприятий;

200,0 тыс. руб. – перенос сроков реализации мероприятия «Профилактика проявлений этнического экстремизма среди детей и подростков: организация и проведение комплексных программных мероприятий по формированию толерантного сознания и поведения среди детей и подростков (смотри, конкурсы, фестивали, участие делегаций в акциях всероссийского и межрегионального уровней); разработка и реализация краевого исследовательского проекта «Воспитательный потенциал образовательного учреждения и социального партнерства по формированию толерантного сознания и поведения, культуры межнационального общения детей и подростков в образовательном пространстве Пермского края»; разработка, апробация и внедрение воспитательных и обучающих программ по гармонизации межнациональных отношений, формированию установок толерантного поведения среди детей и подростков для образовательных

учреждений Пермского края» в связи с уточнением плана проведения мероприятий;

189,0 тыс. руб. – перенос сроков реализации мероприятия «Сохранение, развитие и пропаганда ценностей традиционной культуры: проведение традиционных народных коми-пермяцких праздников, фестивалей, смотров, конкурсов, Дней национальной культуры, выставок национальных промыслов и ремесел и других этнокультурных акций» на 2 полугодие 2012 года;

203,9 тыс. руб. – перенос сроков реализации мероприятия «Содействие развитию деятельности национальных творческих коллективов, центров народного творчества, промыслов и ремесел приобретение специального оборудования и материалов для народных промыслов» на 2 полугодие 2012 года;

1,37 тыс. руб. – экономия по смете расходов по мероприятию «Подготовка и переподготовка кадров и учебно-методическое обеспечение национальных учреждений культуры, национальных музыкальных творческих коллективов, центров традиционных промыслов и ремесел: проведение конференций, обучающих семинаров, «круглых столов»;

70,0 тыс. руб. – перенос сроков реализации мероприятия «Содействие развитию деятельности национальных творческих коллективов, центров народного творчества, промыслов и ремесел: приобретение специального оборудования и материалов для народных промыслов (по заявкам коллективов на условиях софинансирования)» на 2 полугодие 2012 года;

609,4 тыс. руб. – отсутствие счетов на оплату по мероприятию «Сохранение, развитие и пропаганда ценностей традиционных культур народов: проведение традиционных национальных праздников, фестивалей, смотров, конкурсов, выставок, Дней национальной культуры народов и других этнокультурных»;

625,0 тыс. руб. – перенос сроков реализации мероприятия «Содействие развитию деятельности национальных творческих коллективов, центров народного творчества, промыслов и ремесел: приобретение технических средств, музыкальных национальных инструментов, сценических костюмов, обуви» на 2 полугодие 2012 года;

200,0 тыс. руб. – отсутствие счетов на оплату по мероприятию «Профилактика проявлений этнического экстремизма среди населения края, в том числе среди молодежи: проведение форумов, конкурсов, фестивалей, смотров, этнокультурных акций, направленных на формирование толерантного поведения среди населения края»;

206,2 тыс. руб. – отсутствие документов на оплату по мероприятию «Содействие культивированию традиционных национальных видов спорта: приобретение спортивной формы, инвентаря, оборудования для спортивных

секций и клубов; проведение массовых соревнований, спартакиад, турниров, показательных выступлений; оказание финансовой поддержки участия команд в соревнованиях различного уровня по традиционным национальным видам спорта».

2. Краевая целевая программа «Развитие сельского хозяйства и регулирование рынков сельскохозяйственной продукции, сырья и продовольствия в Пермском крае на 2009-2012 годы» (исполнение – 85,2 %)

Остаток неиспользованных средств – 47 161,5 тыс. руб.

Причины неисполнения:

57,4 тыс. руб. – остаток сформировался в связи со спецификой расчета объема предоставляемой субсидии по мероприятию «Государственная поддержка увеличения объемов реализованной сельскохозяйственной продукции»;

20 000,0 тыс. руб. – отсутствие нормативного правового акта на предоставление субсидий товаропроизводителям по мероприятию «Софинансирование отдельных мероприятий муниципальных программ развития сельского хозяйства (иные межбюджетные трансферты)»;

3 648,1 тыс. руб. – несвоевременное представление документов товаропроизводителями Пермского края по мероприятию «Государственная поддержка племенного животноводства»;

8 361,9 тыс. руб. – позднее представление документов товаропроизводителями по мероприятию «Государственная поддержка сохранения плодородия почв»;

3 052,9 тыс. руб. – отсутствие нормативного правового акта, позволяющего расширить перечень приобретения лекарственных препаратов (противоэпизоотические мероприятия) по противоэпизоотическим мероприятиям программы;

9 273,4 тыс. руб. – позднее представление документов товаропроизводителями по мероприятию «Государственная поддержка мероприятий по повышению доступности кредитов»;

1 753,9 тыс. руб. – отсутствие расчетов от товаропроизводителей по мероприятию «Государственная поддержка мероприятий по снижению рисков в сельском хозяйстве»;

50,0 тыс. руб. – финансирование по мероприятию «Государственная поддержка мероприятий по развитию кадрового потенциала» произведено в соответствии с представленными документами;

340,9 тыс. руб. – уменьшение численности получателей по мероприятию «Государственная поддержка мероприятий по развитию кадрового потенциала»;

622,9 тыс. руб. — отсутствие договоров на оплату услуг по мероприятию «Государственная поддержка мероприятий по развитию системы информационного обеспечения в сфере сельского хозяйства».

3. Краевая целевая программа «Предупреждение вредного воздействия вод и обеспечение безопасности гидротехнических сооружений на территории Пермского края на 2008-2012 годы» (исполнение — 42 %)

Остаток неиспользованных средств — 6 838,9 тыс. руб.

Причины неисполнения:

2 044,2 тыс. руб. — позднее предоставление заявки и актов выполненных работ администрацией г. Кудымкара;

310,4 тыс. руб. — позднее предоставление заявки и актов выполненных работ администрацией Очерского муниципального района;

4 400,7 тыс. руб. — позднее предоставление заявки и актов выполненных работ администрацией Чернушинского муниципального района, отставание от графика производства работ;

33,3 тыс. руб. — экономия в ходе выполнения работ согласно условиям государственного контракта по мероприятию «Организация обучения кадров эксплуатационных служб гидротехнических сооружений прудов и водохранилищ»;

50,1 тыс. руб. — сокращение потребности финансирования по мероприятию «Информационная поддержка в СМИ деятельности органов исполнительной государственной власти в сфере водного хозяйства (включая тиражирование информационных материалов, размещение информации в сети Интернет)».

4. Краевая целевая программа «Развитие малого и среднего предпринимательства в Пермском крае на 2008-2011 годы» (исполнение — 100%).

5. Краевая целевая программа «Развитие туризма в Пермском крае (2008-2012 годы)» (исполнение — 45,7 %)

Остаток неиспользованных средств — 6 474,9 тыс. руб.

Причины неисполнения:

3 601,7 тыс. руб. — перенос сроков реализации мероприятий: «Организация научно-практических конференций, круглых столов, форумов с участием работников туристической индустрии и представителей администраций муниципальных образований по вопросам развития въездного и внутреннего туризма с привлечением региональных, российских и зарубежных ученых и специалистов», «Проведение краевых олимпиад и конкурсов среди школьников, организация экскурсий по туристским объектам Пермского края для участников и победителей олимпиад», «Предоставление информационных услуг в сфере туризма», «Подготовка

и размещение материалов о туристском потенциале Пермского края в ведущих российских и зарубежных средствах массовой информации, в том числе организация пресс-туров по туристским объектам и маршрутам Пермского края (периодические издания, телевидение, Интернет, наружная реклама и другие СМИ)», «Разработка и изготовление рекламно-сувенирной и представительской продукции с символикой Пермского края, в том числе основанной на народных промыслах и ремеслах Пермского края», «Разработка дизайна, согласование, изготовление, установка и обслуживание информационно-справочных стендов формата «City-light» в г. Перми в значимых для туристов местах», «Разработка и изготовление рекламно-сувенирной и представительской продукции с символикой Пермского края, в том числе основанной на народных промыслах и ремеслах Пермского края», «Разработка и обновление мультимедийной презентации о туристском потенциале Пермского края на нескольких языках», «Участие в выставочно-ярмарочных и конгрессных мероприятиях в сфере туризма», «Содействие созданию новых туристских маршрутов в Пермском крае», «Охрана окружающей среды на основных туристских маршрутах Пермского края»;

2 166,0 тыс. руб. – неисполнение договоров подрядчиками, отсутствие объема выполненных работ по мероприятиям: «Содействие созданию турпродуктов на основе событийных, деловых и спортивных мероприятий, проводимых в Пермском крае», «Содействие созданию новых туристских маршрутов в Пермском крае»;

581,6 тыс. руб. – отсутствие договоров, счетов на оплату товаров, услуг по мероприятиям: «Организация научно-практических конференций, круглых столов, форумов с участием работников туристической индустрии и представителей администраций муниципальных образований по вопросам развития въездного и внутреннего туризма с привлечением региональных, российских и зарубежных ученых и специалистов», «Проведение краевых олимпиад и конкурсов среди школьников, организация экскурсий по туристским объектам Пермского края для участников и победителей олимпиад», «Предоставление информационных услуг в сфере туризма», «Разработка и изготовление рекламно-сувенирной и представительской продукции с символикой Пермского края, в том числе основанной на народных промыслах и ремеслах Пермского края»;

125,6 тыс. руб. – экономия средств при проведении конкурсных процедур по мероприятиям: «Предоставление информационных услуг в сфере туризма», «Подготовка и размещение материалов о туристском потенциале Пермского края в ведущих российских и зарубежных средствах массовой информации, в том числе организация пресс-туров по туристским объектам и маршрутам

Пермского края (периодические издания, телевидение, Интернет, наружная реклама и другие СМИ)».

6. Долгосрочная целевая программа «Профилактика правонарушений в Пермском крае на 2009-2012 годы» (исполнение – 4,3 %)

Остаток неиспользованных средств – 50 874,6 тыс. руб.

Причины неисполнения:

29 758,6 тыс. руб. – осуществляется подготовка конкурсной документации по мероприятию «Развитие системы видеонаблюдения и видеофиксации на улицах и в других общественных местах в Городах Пермь и Березники, Соликамском городском округе, муниципальном образовании «Лысьвенский муниципальный район», Кунгурском, Краснокамском, Добрянском, Чайковском, Чусовском муниципальных районах»;

11 8723,0 тыс. руб. – экономия на конкурсных процедурах по мероприятию «Осуществление мероприятий, направленных на охрану и обеспечение правопорядка при проведении массовых мероприятий»;

1 612,6 тыс. руб. – отсутствие договоров, счетов на оплату по мероприятию «Предоставление юридическим лицам, индивидуальным предпринимателям, физическим лицам Пермского края на конкурсной основе субсидий на реализацию социальных проектов по предупреждению правонарушений»;

2 950,5 тыс. руб. – длительность разработки конкурсной документации по мероприятию «Развитие информационно-аналитической системы Пермского края «Мониторинг безопасности населения на территории Пермского края»;

4 453,1 тыс. руб. – конкурсная документация по мероприятию «Проведение информационной кампании о способах и методах защиты жизни, здоровья и имущества граждан от преступных посягательств, формированию позитивного общественного мнения о правоохранительной деятельности и результатах работы по профилактике правонарушений» на стадии согласования;

33,4 тыс. руб. – отсутствие счетов на оплату по мероприятию «Проведение конкурса среди СМИ на территории Пермского края на лучший материал о деятельности правоохранительных органов и результатах работы по профилактике правонарушений, размещенный на правах социальной рекламы»;

55,8 тыс. руб. - отсутствие договоров, счетов на оплату по мероприятию «Проведение семинаров и конференций по вопросам пропаганды правовых знаний и формированию у детей и молодежи навыков в действиях при совершении против них правонарушений»;

138,5 тыс. руб. – конкурсная документация по мероприятию «Проведение семинаров с представителями организаций, осуществляющих деятельность

по профилактике правонарушений в Пермском крае, заседаний коллегиальных органов Пермского края по профилактике правонарушений» на стадии согласования;

0,1 тыс. руб. – экономия на конкурсных процедурах по мероприятию «Разработка и внедрение технологий по ограничению влияния на криминогенную обстановку лиц, освободившихся из мест лишения свободы, их реабилитации и адаптации».

7. Долгосрочная целевая программа «Повышение безопасности дорожного движения в Пермском крае на 2009-2012 годы» (исполнение – 0 %)

Остаток неиспользованных средств – 24 753,4 тыс. руб.

Причины неисполнения:

Осуществляется подготовка конкурсной документации по мероприятиям: «Проведение широкомасштабных акций по предупреждению опасного поведения среди различных категорий участников дорожного движения», «Размещение в средствах массовой информации на территории Пермского края информационных материалов по предупреждению опасного поведения, формированию законопослушного поведения и негативного отношения граждан к правонарушениям в сфере дорожного движения», «Установка на территории Пермского края комплексов видеофиксации нарушений Правил дорожного Российской Федерации», «Формирование единого центра по организации управления дорожным движением Пермского края, модернизация Автоматизированной системы управления дорожным движением и светофорных объектов в г. Перми».

8. Долгосрочная целевая программа «Пожарная безопасность на территории Пермского края, обеспечение пожарной безопасности и нормативного состояния государственных и муниципальных учреждений Пермского края на период 2010-2014 годы» (исполнение – 96,4 %)

Остаток неиспользованных средств – 28 764,7 тыс. руб.

Причины неисполнения:

3 689,6 тыс. руб. – неисполнение подрядчиками своих обязательств по договору, не в полном объеме представлена документация по техническому присоединению и не подписаны акты выполненных работ по мероприятию «Строительство объектов противопожарной службы Пермского края (Пожарное депо на 4 выезда в ГО Пермь)»;

152,4 тыс. руб. – экономия на конкурсных процедурах по мероприятию «Строительство объектов противопожарной службы Пермского края (Пожарное депо на 6 выездов в ГО Березники (правобережный район микрорайон Усольский)»;

1 529,5 тыс. руб. – перераспределение денежных средств на приобретение пожарно-технического вооружения для Государственных казенных учреждений

«отряды противопожарной службы Пермского края» в рамках мероприятия «Развитие и совершенствование территориальной подсистемы Единой государственной системы предупреждения и ликвидации чрезвычайных ситуаций Российской Федерации Пермского края».

719,6 тыс. руб. – длительность подготовки конкурсной документации по мероприятиям: «Проведение информационно-обучающих мероприятий среди населения Пермского края», «Изготовление и размещение печатной продукции и наглядной агитации на противопожарную тематику», «Информирование населения о деятельности различных видов пожарной охраны на территории Пермского края и обучение правилам пожарной безопасности с использованием теле- и радиовещания».

1 358,7 тыс. руб. – не закончено исполнение контракта, не подписаны акты выполненных работ по мероприятиям «Приведение в нормативное состояние государственных учреждений Пермского края в сфере образования» и «Реконструкция здания банно-прачечного комбината (незавершенное строительство) под лечебно-физкультурный комплекс по бульвару Гагарина, 89 «А» в г. Перми»;

2 000,0 тыс. руб. – экономия на конкурсных процедурах по мероприятию «Приведение в нормативное состояние государственных учреждений Пермского края в сфере здравоохранения»;

19 314,9 тыс. руб. – не закончено исполнение контракта, не подписаны акты выполненных работ по мероприятию «Приведение в нормативное состояние государственных учреждений Пермского края в сфере социального обслуживания населения».

9. Долгосрочная целевая программа «Энергосбережение и повышение энергетической эффективности Пермского края на 2010-2020 годы» (исполнение – 27,8 %)

Остаток неиспользованных средств – 36 412,4 тыс. руб.

Причины неисполнения:

6 000,0 тыс. руб. – несвоевременное проведение конкурсных процедур по мероприятиям «Организация выставок объектов и технологий, имеющих высокую энергетическую эффективность; проведение тематических конференций, симпозиумов» и «Содействие в осуществлении просвещения в области энергосбережения и повышения энергетической эффективности»;

20 000 тыс. руб. – предполагается внести изменения в долгосрочную целевую программу «Энергосбережение и повышение энергетической эффективности в Пермском крае на 2010-2015 годы» и перенаправить средства на разработку Программ комплексного развития муниципальных образований с целью повышения энергоэффективности коммунальных сетей;

82,0 тыс. руб. — экономия в связи с проводимыми конкурсными процедурами по мероприятию «Создание и размещение в открытом доступе веб-сервисов энергосбережения для жителей Пермского края»;

775,0 тыс. руб. — по мероприятию «Администрирование программных мероприятий» заключен государственный контракт, финансирование которого осуществляется поэтапно до конца 2012 года;

9 555,4 тыс. руб. — низкая мотивация собственников, управляющих организаций в установке общедомовых приборов учета энергоресурсов; отсутствие доли 30 % в бюджете муниципальных образований на софинансирование расходов по мероприятию «Содействие оснащению жилых зданий, присоединенных к системам централизованного энергоснабжения, подомовыми и поквартирными коммерческими приборами учета (субсидии местным бюджетам на установку общедомовых счетчиков)».

10. Долгосрочная целевая программа «Реабилитация и создание условий для социальной интеграции инвалидов Пермского края на 2012-2014 годы» (исполнение — 64,7 %)

Остаток неиспользованных средств — 3 156,5 тыс. руб.

Причины неисполнения:

5,2 тыс. руб. — экономия по мероприятию «Оказание услуг общественной организацией инвалидов по организации проезда инвалидов по зрению в межрегиональные центры элементарной реабилитации»;

414,7 тыс. руб. — по мероприятию «Обеспечение инвалидов техническими средствами реабилитации и реабилитационными услугами, не предусмотренными федеральным перечнем технических средств реабилитации и услуг, предоставляемых инвалидам бесплатно» не определен перечень технических средств реабилитации;

189,2 тыс. руб. — приостановка действия государственного контракта Федеральной антимонопольной службой по мероприятию «Оказание услуг по обеспечению граждан, не имеющих группы инвалидности, но по медицинским показаниям нуждающихся в использовании технических средств реабилитации, протезно-ортопедическими изделиями»;

29,2 тыс. руб. — экономия по мероприятию «Оказание услуг по проведению международной научно-практической конференции «Инновационные подходы и технологии медико-социальной реабилитации инвалидов» (исполнитель услуги предоставил отчетные документы за фактически оказанные услуги на сумму 320, 726 тыс. руб.);

3,0 тыс. руб. — по мероприятию «Оказание услуг по организации и проведению семинаров для работников реабилитационных служб» по условиям государственного контракта выплачен аванс, окончательный расчет - декабрь 2012 года;

115,0 тыс. руб. – по мероприятию «Проведение курсов обучения специалистов организаций, оказывающих реабилитационные услуги и участвующих в реализации сертификатов» выплачен аванс, окончательный расчет - декабрь 2012 года;

28,7 тыс. руб. – по мероприятию «Оказание услуг по изданию специального звукового журнала для инвалидов по зрению» выплачен аванс, окончательный расчет - декабрь 2012 года;

5,0 тыс. руб. – экономия в результате проведения конкурсных процедур по мероприятиям: «Оказание услуг по изданию специального звукового журнала для инвалидов по зрению», «Оказание услуг по организации и проведению молодежного слета по социально-психологической адаптации молодых инвалидов по зрению», «Организация и предоставление услуг тифлопедагога для детей-инвалидов и родителей детей инвалидов по зрению», «Оказание услуг по проведению мероприятий, посвященных Международному дню защиты прав инвалидов», «Оказание услуг по подготовке ведущих спортсменов-инвалидов к участию в российских и международных соревнованиях», «Проведение мониторинга соблюдения норм действующего законодательства, предусматривающего обеспечение доступной социальной и транспортной инфраструктуры для маломобильных групп населения», «PR-кампания по созданию беспрепятственной среды жизнедеятельности».

100,0 тыс. руб. – перенос сроков реализации мероприятия «PR-кампания по созданию беспрепятственной среды жизнедеятельности» на 2 полугодие 2012 года;

97,0 тыс. руб. – по мероприятию «Проведение краткосрочных курсов профессионального обучения инвалидов» выплачен аванс исполнителю в размере 30 %, окончательный расчет - декабрь 2012;

907,1 тыс. руб. – заявительный характер предоставляемых услуг по мероприятиям «Реализация технологии «Самообеспечение инвалидов» (социальный контракт)» и «Организация службы «Социальное такси»;

80 тыс. руб. – отсутствие счетов на оплату по мероприятиям «Обеспечение участия представителей Пермского края в заключительных мероприятиях Международного фестиваля-конкурса инвалидов фонда «Филантроп» в Москве» «Обеспечение участия талантливых детей-инвалидов из Пермского края в Международном творческом фестивале-конкурсе детей с ограниченными возможностями «Шаг на встречу!» в Санкт-Петербурге»;

17,4 тыс. руб. – отсутствие договоров, счетов на оплату по мероприятию «Организация и проведение краевых мероприятий для инвалидов»;

300,0 тыс. руб. – перенос сроков мероприятия «Подготовка и организация Краевого фестиваля творчества молодых инвалидов Пермского края» на 2 полугодие 2012 года;

140,0 тыс. руб. – длительное согласование договоров на организацию и проведение мероприятия «Проведение и участие инвалидов в физкультурно-массовых мероприятиях, фестивалях, спартакиадах краевого, всероссийского и международного уровней»;

600,0 тыс. руб. – приостановление конкурсных процедур по мероприятию «Создание условий для занятий спортом членам параолимпийской и сурдоолимпийской сборных команд Пермского края»;

125,0 тыс. руб. – отсутствие необходимости в проведении мероприятия «Информационная поддержка мероприятий Программы»;

11. Долгосрочная целевая программа «Семья и дети Пермского края на 2011-2015 годы» (исполнение – 54,8 %)

Остаток неиспользованных средств – 7 287,3 тыс. руб.

Причины неисполнения:

96,3 тыс. руб. – экономия по смете расходов по мероприятию «Обеспечение проведения зональных, международных, всероссийских мероприятий и участия в них одаренных детей»;

33,8 тыс. руб. – экономия средств на конкурсах по мероприятию «Обеспечение работы очно-заочных школ при вузах и проведение конкурсов, олимпиад для одаренных детей Пермского края на основе размещения государственного заказа в соответствии с Федеральным законом от 21.07.2005 N 94-ФЗ «О размещении заказов на поставки товаров, выполнение работ, оказание услуг для государственных и муниципальных нужд»;

11,3 тыс. руб. – возврат неверно перечисленных средств по мероприятию «Выплата ежегодных стипендий «Юные дарования Прикамья» одаренным учащимся»;

531,0 тыс. руб. – нарушение договора на предоставление субсидии по мероприятию «Создание условий для реализации государственного задания на профессиональное обучение подростков, в том числе подростков, находящихся в трудной жизненной ситуации, в учреждениях начального и среднего профессионального образования. Приобретение оборудования, программного обеспечения, оргтехники для групп по профессиям промышленности, сельского хозяйства (в том числе сельскохозяйственного транспорта, строительства, транспорта) по решению специальной комиссии»;

10,5 тыс. руб. – экономия средств на конкурсных процедурах по мероприятию «Фестивальное движение семей Прикамья, в том числе: проведение конкурса молодых семей «Прикамская семья», конкурса семейных династий с участием семей разных поколений»;

200,0 тыс. руб. – перенос сроков реализации мероприятия «Проведение фестиваля-конкурса для учащихся образовательных учреждений закрытого типа»;

400,0 тыс. руб. – отсутствие документов на оплату (не представлена смета) по мероприятию «Привлечение подростков к волонтерской деятельности, направленной на профилактику социально негативных проявлений в молодежной среде»;

1 280,0 тыс. руб. – отсутствие договоров, счетов на оплату по мероприятию «Субсидии на реализацию инновационных программ уличной социальной работы с несовершеннолетними»;

3,0 тыс. руб. – экономия средств по смете расходов по мероприятию «Фестивальное движение с участием одаренных детей края, в том числе: краевые фестивали-конкурсы детских музыкальных школ»;

50,0 тыс. руб. – перенос сроков реализации мероприятия «Целевая поддержка участия одаренных детей в международных, всероссийских конкурсах, фестивалях, мастер-классах, летних творческих школах, стажировках у ведущих музыкантов и других мероприятиях»;

1,1 тыс. руб. – экономия средств по смете расходов по мероприятиям «Проведение мероприятий по обеспечению роста профессионального исполнительского мастерства детей. Ежегодное проведение краевого детского симфонического концерта» и «Ежегодное проведение концерта с оркестром русских народных инструментов «Русская фантазия»;

75,0 тыс. руб. – по мероприятию «Информационное обеспечение реализации мероприятий в сфере культуры и молодежной политики. Сопровождение и содержание сайта «Юные дарования Прикамья». Конкурс на лучший сайт для детских музыкальных школ и детских школ искусств Пермского края» выплачен аванс, остаток по выполнению услуг в конце декабря 2012 года;

45,0 тыс. руб. – отсутствие счетов на оплату по мероприятию «Краевой фестиваль «Спортивная семья»;

14,86 тыс. руб. – экономия средств по сметам расходов по мероприятию «Проведение краевых и всероссийских мероприятий для детей (включая детей из детских домов) с целью популяризации физической культуры и здорового образа жизни»;

90 тыс. руб. – отсутствие счетов на оплату по мероприятию «Фестиваль спорта «Старты равных возможностей», посвященный Дню защиты детей (для детей различных категорий, в том числе детей-инвалидов)»;

700 тыс. руб. – перенос сроков реализации мероприятия «Фестиваль спорта среди одаренных детей в области физической культуры и спорта» на 2 полугодие 2012 года;

147,5 тыс. руб. – экономия в результате конкурсных процедур по мероприятию «Информационное сопровождение деятельности по оздоровлению, отдыху и занятости детей»;

32,4 тыс. руб. – экономия в результате конкурсных процедур по мероприятию «Обучение педагогических и медицинских кадров для работы в оздоровительных учреждениях»;

175 тыс. руб. – по мероприятию «Реабилитация детей-инвалидов методом иппотерапии» осуществлена оплата за фактически предоставленные услуги;

300 тыс. руб. – перенос сроков реализации мероприятия «Обеспечение детей-инвалидов реабилитационными услугами» на III квартал 2012 года;

150 тыс. руб. – мероприятие «Реализация проекта «Социальная адаптация детей-сирот и детей, оставшихся без попечения родителей, с ограниченными возможностями в развитии» исключено из Программы постановлением Правительства Пермского края от 27.04.2012 г. № 242-п;

66 тыс. руб. – перенос сроков реализации мероприятия «Проведение конкурса на лучшую организацию деятельности по оздоровлению, отдыху и занятости несовершеннолетних»;

31,28 тыс. руб. – экономия в результате конкурсных процедур по мероприятию «Проведение курса по адаптивному обучению родителей детей-инвалидов необходимым навыкам ухода и реабилитации»;

135 тыс. руб. – позднее заключение контракта по мероприятию «Обучение специалистов субъектов системы профилактики межведомственному взаимодействию по предотвращению жестокого обращения с детьми в семьях»;

90 тыс. руб. – перенос сроков реализации мероприятия «Обучение специалистов служб телефонов доверия для детей, находящихся в трудной жизненной ситуации, нуждающихся в анонимной психологической помощи» в связи с необходимостью привлечения специалистов Национального Фонда защиты детей от жестокого обращения;

180,0 тыс. руб. – позднее заключение контракта по мероприятию «Обучение специалистов системы профилактики технологиям работы с детьми и семьями, находящимися в группе риска»;

75,0 тыс. руб. – мероприятие «Разработка методических пособий для специалистов субъектов системы профилактики, осуществляющих профилактическую работу с несовершеннолетними и их семьями, находящимися в группе риска» исключено из Программы постановлением Правительства Пермского края от 27.04.2012 г. № 242-п;

59,6 тыс. руб. – экономия в результате проведения конкурсных процедур по мероприятию «Проведение конкурса на лучшую организацию работы по ранней профилактике детского социального неблагополучия»;

1,5 тыс. руб. – экономия по мероприятию «Разработка и издание справочно-информационной литературы для семей, находящихся в социально опасном положении»;

0,45 тыс. руб. – экономия по мероприятию «Проведение конкурса профессионального мастерства в сфере восстановительных технологий для специалистов КДНиЗП, ОВД ПДН, муниципальных служб примирения, образовательных учреждений и учреждений социального обслуживания семьи и детей, закрытых учреждений для детей, помощников судей»;

1,8 тыс. руб. – экономия по мероприятию «Разработка и реализация проекта «Лагерь для актива школьных служб примирения»;

300,0 тыс. руб. - Приказ Министерства социального развития Пермского края об утверждении лимитов на проведение территориальными управлениями Министерства социального развития Пермского края краевого фестиваля «Замещающая семья» издан во 2 квартале 2012 года; денежные средства будут израсходованы территориальными управлениями в 3 квартале 2012 года;

30,45 тыс. – по мероприятию «Модернизация и сопровождение сайтов «Усыновите детей», «Требуется мама»» осуществлена оплата аванса в размере 30 %;

73,15 тыс. руб. – по мероприятию «Проведение ежегодного праздника, посвященного «Дню защиты детей» осуществлена оплата аванса в размере 30%;

1 000,0 тыс. руб. – повторное объявление конкурса по мероприятию «Размещение государственного заказа на обеспечение временной трудовой занятости подростков в СОП, состоящих на учете в КДНиЗП, малоимущих семей, молодых людей, освободившихся из мест лишения свободы и иных социально незащищенных категорий молодежи»;

180,0 тыс. руб. – изменение объемов финансирования по мероприятию «Оснащение служб экстренной психологической помощи «Детский телефон доверия» оборудованием для внедрения новых технологий»;

196,36 тыс. руб. – по мероприятию «Оказание реабилитационных услуг для женщин с детьми, оказавшихся в трудной жизненной ситуации» Техническим заданием и Государственным контрактом определен поэтапный порядок оплаты, оплата первого этапа работ.

12. Долгосрочная целевая программа «Развитие физической культуры, спорта и здорового образа жизни в Пермском крае на 2011-2015 годы» (исполнение – 90,2 %).

Остаток неиспользованных средств – 18 147,9 тыс. руб.

Причины неисполнения:

1 541,7 тыс. руб. – перенос сроков реализации мероприятия «Организационно-методическое обеспечение создания спортивных клубов в образовательных учреждениях, по месту жительства, парках, на базе спортивных сооружений»;

100,0 тыс. руб. – отсутствие счетов на оплату по мероприятию «Организация и проведение мониторинга физического развития и физической подготовленности детей, подростков, учащейся молодежи и студентов»;

3 765,8 тыс. руб. - реорганизация системы учреждений начального и среднего профессионального образования не позволила начать реализацию программного мероприятия «Субсидирование «Спортивного сертификата» в учреждениях начального, среднего профессионального образования в г. Перми в соответствии с порядком, утвержденным Правительством Пермского края»;

1,0 тыс. руб. – экономия по мероприятию «Организация и проведение занятий по обучению плаванию с учащимися 3 классов на территориях, где имеются крытые бассейны»;

2,2 тыс. руб. – экономия по мероприятию «Предоставление денежных выплат ветеранам спорта, участникам олимпийских игр, заслуженным тренерам, заслуженным мастерам спорта в соответствии с порядком, утвержденным Правительством Пермского края»;

150,0 тыс. руб. – отсутствие нормативного правового акта по мероприятию «Организация и проведение конкурса «Молодой специалист в области физической культуры и спорта»;

11 799, 3 тыс. руб. – отсутствие счетов на оплату по мероприятиям: «Приобретение абонементов в плавательный бассейн для организации спортивно-оздоровительных занятий среди инвалидов», «Обеспечением спортивным инвентарем и оборудованием команды по инвалидным видам спорта»;

287,9 тыс. руб. – перенос сроков реализации мероприятия «Организация и проведение фитнес-зарядки по месту жительства»;

500,0 тыс. руб. – перенос сроков реализации мероприятия «Организация и проведение комплексного отбора перспективных спортсменов с использованием анализа ДНК».

13. Долгосрочная целевая программа «Обеспечение жильем молодых семей Пермского края на 2011-2015 годы» (исполнение – 74%)

Остаток неиспользованных средств – 35 228,8 тыс. руб.

Причины неисполнения:

Соглашение с Министерством регионального развития РФ заключено в мае 2012 года, в настоящее время бюджетные средства распределяются по муниципальным образованиям.

14. Долгосрочная целевая программа «Совершенствование оказания медицинской помощи больным с сосудистыми заболеваниями и онкологическим больным на 2011-2013 годы» (исполнение – 100 %)

15. Долгосрочная целевая программа «Комплексная реабилитация участников боевых действий и контртеррористических операций, а также членов их семей проживающих на территории Пермского края, на 2011-2013 годы» (исполнение – 36,3%)

Остаток неиспользованных средств – 1 729,4 тыс. руб.

Причины неисполнения:

110,0 тыс. руб. – отсутствие счетов на оплату по мероприятию «Проведение, участие в межведомственных научно-практических конференциях и семинарах различного уровня по вопросам адаптации и интеграции в общество ветеранов БД, инвалидов БД, координация деятельности организаций, реализующих мероприятия по решению социальных и иных проблем данных категорий граждан»;

60,0 тыс. руб. – проводится экспертиза материалов по мероприятию «Информационное сопровождение в средствах массовой информации деятельности по решению социальных вопросов ветеранов БД, инвалидов БД, членов их семей, разработка, издание и адресное распространение информационных материалов среди данной категории граждан»;

149, тыс. руб. – отсутствие счетов на оплату по мероприятию «Предоставление реабилитационных услуг в условиях временного пребывания с использованием сертификата на реабилитацию инвалидам БД, нуждающимся в реабилитации»;

39,0 тыс. руб. – перенос сроков реализации мероприятия «Оказание социальной услуги «Консультативная помощь гражданам, оказавшимся в трудной жизненной ситуации» в части предоставления услуг по социально-правовому консультированию»;

24,4 тыс. руб. – экономия средств в результате проведения закупочных процедур по мероприятию «Размещение государственного заказа на переподготовку, обучение гражданским специальностям ветеранов БД»;

116,0 тыс. руб. – перенос реализации мероприятия «Организация и проведение ежегодных спортивных мероприятий для ветеранов БД, членов их семей»;

900,0 тыс. руб. – отсутствие счетов на оплату по мероприятию «Проведение конкурсов социальных проектов военно-патриотической направленности»;

45,0 тыс. руб. – не завершена разработка технического задания по мероприятию «Разработка художественной концепции краевой Книги Памяти ветеранов БД и сотрудников правоохранительных органов, погибших при исполнении служебного долга»;

160,0 тыс. руб. – по мероприятию «Разработка художественной концепции и создание экспозиции, организуемой на базе краевой ветеранской

организации, посвященной памяти ветеранов боевых действий и сотрудников правоохранительных органов, погибших при исполнении служебного долга» концепция экспозиции разрабатывается на основе технических параметров помещения. Из-за поздней передачи здания Администрацией г. Перми (январь 2012 г.) выполнить данные работы к отчетному периоду не представилось возможным;

126,0 тыс. руб. - экономия средств в результате аукционных торгов по мероприятию «Проведение и участие в массовых мероприятиях, приуроченных к выводу войск из Афганистана, Дню ветеранов боевых действий и др.»;

16. Долгосрочная целевая программа «Комплексный инвестиционный план модернизации города Чусового Пермского края на 2012 -2015 годы», бюджетные ассигнования на 1 полугодие 2012 года по программе не планировались.

17. Долгосрочная целевая программа «Охрана и воспроизводство объектов животного мира, отнесенных к охотничьим ресурсам, и среды их обитания в Пермском крае на 2012-2016 годы» (исполнение - 0%)

Остаток неиспользованных средств – 48,0 тыс. руб.

Причины неисполнения:

48,0 тыс. руб. – позднее предоставление исполнителем акта выполненных работ по мероприятию «Подготовка информационных материалов в сфере охраны и воспроизводства охотничьих ресурсов (организация подготовки и публикации правил охоты, сборника нормативных правовых документов в области охраны и воспроизводства охотничьих ресурсов, справочных материалов по биотехническим и охотхозяйственным мероприятиям, информации о состоянии охотничьих ресурсов края и других материалов)».

18. Долгосрочная целевая программа «Повышение квалификации, профессиональная переподготовка муниципальных служащих и глав муниципальных образований Пермского края на 2012-2014 годы» (исполнение - 0 %)

Остаток неиспользованных средств – 4 619,1 тыс. руб.

Причины неисполнения:

4 619,1 тыс. руб. - перенос срока реализации мероприятия «Реализация запланированных учебных программ в соответствии с план-графиком» (в связи с продлением срока проведения открытого конкурса среди учебных заведений заключение государственных контрактов с учебными заведениями на оказание услуг обучения состоялось 2 июля 2012 г. Перечисление денежных средств по заключенным контрактам планируется в июле 2012 г.).

19. Долгосрочная целевая программа «Противодействие наркомании и незаконному обороту наркотических средств, профилактика потребления

психоактивных веществ на территории Пермского края на 2012-2015 годы»
(исполнение – 9,8 %)

Остаток неиспользованных средств – 9 505,1 тыс. руб.

Причины неисполнения:

772,4 тыс. руб. - Соглашение о предоставлении межбюджетных трансфертов по мероприятию «Организация спортивных и досуговых мероприятий для молодежи и подростков г. Перми» находится на согласовании в Министерстве социального развития Пермского края;

433,5 тыс. руб. - Соглашение о предоставлении межбюджетных трансфертов по мероприятию «Организация мероприятий по информированию населения г. Перми о последствиях потребления ПАВ, обучению специалистов работе в антинаркотической сфере» находится на согласовании в Министерстве социального развития Пермского края;

398,0 тыс. руб. – Соглашение о предоставлении межбюджетных трансфертов по мероприятию «Организация спортивных и досуговых мероприятий для молодежи и подростков Чайковского муниципального района» находится на согласовании в Министерстве социального развития Пермского края;

31,5 тыс. руб. – Соглашение о предоставлении межбюджетных трансфертов по мероприятию «Организация мероприятий по информированию населения Чайковского муниципального района о последствиях потребления ПАВ, обучению специалистов работе в антинаркотической сфере» находится на согласовании в Министерстве социального развития Пермского края;

10,0 тыс. руб. - Соглашение о предоставлении межбюджетных трансфертов по мероприятию «Организация мероприятий по информированию населения Березниковского городского округа о последствиях потребления ПАВ, обучению специалистов работе в антинаркотической сфере, материально-техническому обеспечению деятельности по профилактике потребления ПАВ» находится на подписании у главы г. Березники;

1 205,6 тыс. руб. – позднее заседание конкурсной комиссии по мероприятию «Предоставление на конкурсной основе субсидий организациям на реализацию аутрич - проектов в муниципальных образованиях Пермского края из числа пилотных территорий, определенных в рамках Программы»;

1 205,6 тыс. руб. – позднее заседание конкурсной комиссии по мероприятию «Предоставление на конкурсной основе субсидий организациям на реализацию низкопороговых программ в муниципальных образованиях Пермского края из числа пилотных территорий, определенных в рамках Программы»;

1 227,0 тыс. руб. – отсутствие проекта постановления Правительства Пермского края о предоставлении субсидий по мероприятию «Предоставление на конкурсной основе субсидий организациям на реализацию схемы направления наркопотребителей за лечебно-профилактическими услугами в муниципальных образованиях Пермского края из числа пилотных территорий, определенных в рамках Программы»;

1 227,0 тыс. руб. – отсутствие проекта постановления Правительства Пермского края о предоставлении субсидий по мероприятию «Предоставление субсидий организациям на сопровождение наркопотребителей, освобождающихся из мест лишения свободы, в муниципальных образованиях Пермского края из числа пилотных территорий, определенных в рамках Программы»;

2 994,5 тыс. руб. – по мероприятию «Реабилитация потребителей ПАВ с использованием сертификата» не состоялся квалификационный отбор в связи с отсутствием разрешения ГУ МЧС России по Пермскому краю.

20. Долгосрочная целевая программа «Развитие и использование минерально-сырьевой базы Пермского края на 2012-2020 годы», бюджетные ассигнования на 1 полугодие 2012 года по программе не планировались.

21. Долгосрочная целевая программа «Развитие малого и среднего предпринимательства в Пермском крае на 2012-2014 годы», финансирование из бюджета Пермского края в 1 полугодии 2012 года не осуществлялось (программа принята 04 мая 2012 года).

22. Долгосрочная целевая программа «Совершенствование и развитие сети автомобильных дорог Пермского края на 2009-2013 годы» (исполнение – 52 %)

Остаток неиспользованных средств – 166 499,2 тыс. руб.

Причины неисполнения:

165 913,6 - позднее предоставление документов на оплату по объекту «Автомобильная дорога «Восточный обход г. Перми»;

585,4 тыс. руб. - средства на оплату государственной экспертизы не освоены в связи с отсутствием счетов на оплату по вине ООО ПСН «Автомост» по мероприятию «Реконструкция автомобильной дороги Пермь – Березники с устройством дополнительной полосы движения для автотранспорта в сторону подъема в Добрянском районе Пермского края»;

0,1 тыс. руб. – экономия средств по объекту «Автомобильная дорога Пермь-Березники (обход п. Полазна)»;

0,1 тыс. руб. – экономия средств по объекту «Строительство надземных переходов через а/д «Южный обход г.Перми» в районе д.Липаки-д.Замараево, д.Субботино»;

23. Ведомственная целевая программа «Мемориальный музей истории политических репрессий «Пермь-36» на 2011-2012 годы» (исполнение – 26,5 %)

Остаток неиспользованных средств – 4 506,6 тыс. руб.

Причины неисполнения:

4 468,1 тыс. руб. – перенос сроков реализации мероприятий;

38,5 тыс. руб. – отсутствие договоров, счетов на оплату товаров, услуг.

24. Ведомственная целевая программа «Снижение рисков и смягчение последствий чрезвычайных ситуаций природного и техногенного характера» (исполнение – 74,9 %)

Остаток неиспользованных средств – 602,5 тыс. руб.

Причины неисполнения:

155,3 тыс. руб. – перенос реализации мероприятия «Приобретение носителей электронной информации, хранилищ для электронных носителей информации, компьютера, а также средств записи на электронные носители» на 2 полугодие 2012 года;

333,0 тыс. руб. – отсутствие счетов на оплату по мероприятию «Проведение информационной кампании по профилактике чрезвычайных ситуаций и повышению культуры безопасности жизнедеятельности»;

47,0 тыс. руб. – экономия средств в результате проведения конкурсных процедур по мероприятию «Приобретение бортового прицепа для перевозки имущества и оборудования, легкового автомобиля повышенной проходимости для включения в состав подвижного пункта управления председателя КЧС и ОПБ края»;

24,6 тыс. руб. – отсутствие необходимых товаров у поставщиков по мероприятию «Приобретение для ГККУ «ПКСС» техники повышенной проходимости, оборудования оснащения и обмундирования, получение разрешения в Ростехнадзоре на эксплуатацию барокамеры»;

42,6 тыс. руб. – перенос сроков реализации мероприятия «Проведение обучения, дополнительной подготовки и переподготовки спасателей ГККУ «ПКСС» по десантированию с вертолета беспарашютным способом, на право ведения водолазных спусков и работ, по верхолазным работам с применением методов промышленного альпинизма, по дисциплине «Газодымозащитник», по профессии «Стропальщик грузоподъемных механизмов», на категорию «А» (трактор) на право управления снегоходом, снегоболотоходом, погрузчиком, а также иных работников ГККУ «ПКСС» по обслуживанию и обеспечению функционирования барокамеры».

25. Ведомственная целевая программа «Патриотическое воспитание жителей Пермского края на 2011-2013 годы» (исполнение – 25,3 %)

Остаток неиспользованных средств – 1 719,0 тыс. руб.

Причины неисполнения:

99,0 тыс. руб. – отсутствие документов на оплату по мероприятиям «День призывника «НАША СЛАВА-РОССИЙСКАЯ ДЕРЖАВА» и «Спартакиада молодежи допризывного возраста Пермского края»;

1 620,0 тыс. руб. – отсутствие заявок на проведение мероприятия «Физкультурно-массовые и спортивные мероприятия, посвященные «Дню России», «Дню защитника Отечества», «Дню Победы», «Дню народного единства», «Дням воинской славы».

26. Ведомственная целевая программа «Неотложные меры борьбы с туберкулезом в Пермском крае на 2012 год», финансирование из бюджета Пермского края в 1 полугодии 2012 года не осуществлялось (программа утверждена 09 апреля 2012 года).

27. Ведомственная целевая программа «Предупреждение и борьба с заболеваниями социального характера в Пермском крае на 2012 год», финансирование из бюджета Пермского края в 1 полугодии 2012 года не осуществлялось (программа утверждена 17 апреля 2012 года).

28. Ведомственная целевая программа «Предупреждение распространения заболевания, вызываемого вирусом иммунодефицита человека (ВИЧ-инфекция) на территории Пермского края 2012 год», финансирование из бюджета Пермского края в 1 полугодии 2012 года не осуществлялось (программа утверждена 28 февраля 2012 года).

29. Ведомственная целевая программа «Развитие технологического предпринимательства в пермском крае на 2012-2014 годы» (исполнение – 1,5%)

Остаток неиспользованных средств – 5 643,4 тыс. руб.

Причины неисполнения:

2 566,6 тыс. руб. - приостановление открытого конкурса на заключение государственного контракта на оказание услуг по проведению мастер-классов, семинаров, практических тренингов для потенциальных технологических предпринимателей;

3 076,8 тыс. руб. - приостановление открытого конкурса на заключение государственного контракта на оказание услуг по проведению конкурсов инновационных проектов.

И.о.аналитического управления
Аппарата Правительства Пермского края



В.В.Комлев

Объем освоения средств краевого бюджета на строительство (реконструкцию) объектов общественной инфраструктуры регионального значения, включенных в краевую инвестиционную Программу регионального развития, по состоянию на 01.07.2012

№ п/п	Наименование инвестиционного проекта	Наименование главного распорядителя бюджетных средств	Сроки проектирования и строительства (реконструкции) объекта	Срок ввода объекта в эксплуатацию (год)	Год, в годах которого утверждена ПСД	Полная сметная стоимость объекта в ценах, утвержд. ПСД	Остаток сметной стоимости объекта на начало отчетного года	Дебит. (+) кредит. (-) задолженность бюджету на начало отчетного года	% готовности объекта на начало отчетного года	Утвержденный объем финансирования на текущий год		Утверждено в единой бюджетной росписи		Фактическое финансирование (исполнено) за отчетный год			Объем выполненных работ за отчетный период	Дебит. (+) кредит. (-) задолженность бюджету на конец отчетного периода	% готовности объекта на конец отчетного периода
										по Закону о бюджете	по КИПРР*	на отчетный год	в том числе: вассовый план на отчетный период	всего	из бюджета Пермского края	из иных источников и объемов финансирования (с указанием источника и объема финансирования)			
1	2	3	4	5	6	7	8	9	10	11	12	13	14	15	16	17	18	19	20
Объекты общественной инфраструктуры регионального значения, включенные в состав краевых (областных, окружных) целевых программ (в т.д. по структуре поставок/услуг)																			
Дополнительная целевая программа «Механизм безопасности на территории Пермского края, обеспечение пожарной безопасности и нормативного состояния государственных и муниципальных учреждений Пермского края на период 2010-2014 годов»																			
1.	Пожарное депо на 6 выезда в г. Березники (Привокзальный район, микрорайон Усольский)	Министерство общественной безопасности Пермского края	2010-2012	2012	в ценах I кв.2011 г.	84967,73	79,7	0,0		299 995,6	299 995,6	299 995,6	32 454,0	28 614,0	28 614,0	0,0	28 614,0	0,0	
2.	Пожарное депо на 4 выезда в г. Пермь (микрорайон Камская долина)	Министерство общественной безопасности Пермского края	2011-2012	2012		67650 (оценочно)	66238,9	0,0		66 238,9	66 238,9	66 238,9	24 179,1	23 485,5	23 485,5	0,0	23 485,5	0,0	20,0
3.	Пожарное депо на 4 выезда в г. Соликамске (микрорайон Кустовых)	Министерство общественной безопасности Пермского края	2012-2013	2013		67650 (оценочно)	67650,0	0,0		22 652,0	22 652,0	22 652,0	1 044,0	891,6	891,6	0,0	891,6	0,0	
4.	Пожарное депо на 4 выезда в г.Кунгуре	Министерство общественной безопасности Пермского края	2011-2012	2012		67650 (оценочно)	65851,1	0,0		65 851,1	65 851,1	65 851,1	0,0	0,0	0,0	0,0	0,0	0,0	
5.	Пожарное депо на 4 выезда в д. Кондратово Пермского муниципального района	Министерство общественной безопасности Пермского края	2011-2012	2012		67650 (оценочно)	65551,6	0,0		65 551,6	65 551,6	65 551,6	2 952,9	2 952,9	2 952,9	0,0	2 952,9	0,0	
Образование																			
1.	Реконструкция здания банно-прачечного комбината (завершенного строительством) под лечебно-физкультурный комплекс по бульвару Гагарина, 89а в г. Пермь	Агентство по управлению социальными службами Пермского края	2009-2012	2012	в ценах I кв.2010 г.	17 658,33	12 874	0,0	82,5	12 874,0	12 874,0	12 874,0	5 966,0	5 409,4	5 409,4	0,0	5 409,4	0,0	90,0
	Строительство пристройки для обремененного зала ПКОУ "Юго-Камский детский дом", Пермского района	Агентство по управлению социальными службами Пермского края	2011-2012	2012		7000 (оценочно)	2 000	0,0	71,5	2 000,0	2 000,0	2 000,0	0,0	0,0	0,0	0,0	0,0	0,0	71,5
Объекты общественной инфраструктуры регионального значения, не входящие в состав краевых (областных, окружных) целевых программ (в т.д. по структуре поставок/услуг)																			
Жилищно-коммунальное хозяйство																			
1.	Газопровод межпоселковый ГРС «Купрос» - г. Чермоз, Ильинский муниципальный район	Министерство градостроительства и развития инфраструктуры Пермского края	2008-2012	2012	в ценах 4 кв.2009 г.	304 211,12	44 468,7	0,0	83,5	44 468,7	44 468,7	44 468,7	40 853,5	38 906,9	38 906,9	0,0	38 906,9	0,0	95,0
2.	Межпоселковый газопровод АПС "Тригорьевский" - с. Мокшан, Нытвенский муниципальный район	Министерство градостроительства и развития инфраструктуры Пермского края	2011-2012	2012		67692 (оценочно)	61 725,0	0,0	9,4	61 725,0	61 725,0	61 725,0	23 429,7	23 427,7	23 427,7	0,0	28 500,8	-5073,13	46,2

№ п/п	Наименование инвестиционного проекта	Наименование главного распорядителя бюджетных средств	Сроки проектирования и строительства (реконструкции) объекта	Срок ввода объекта в эксплуатацию (год)	Год, в ценах которого утверждена ПСД	Полная сметная стоимость объекта в ценах, утвержд. ПСД	Остаток сметной стоимости объекта на начало отчетного года	Дебит. (+)/кредит. (-) задолженность перед бюджетом на начало отчетного года	% готовности объекта на начало отчетного года	Утвержденный объем финансирования на текущий год		Утверждено в сводной бюджетной росписи		Фактическое финансирование (исполнено) за отчетный год			Объем выполненных работ за отчетный период	Дебит. (+)/кредит. (-) задолженность перед бюджетом на отчетный период	% готовности объекта на конец отчетного периода
										по Закону о бюджете	по КИПРР*	на отчетный год	в том числе: классовой план на отчетный период	всего	из бюджета Пермского края	из иных источников и объемов финансирования (с указанием источника и объема финансирования)			
3.	Газопровод высокого давления АГРС д. Лепена - п.п. Шалаши, Чусовской муниципальный район	Министерство градостроительства и развития инфраструктуры Пермского края	2011-2013	2013		228201,9 (оценочно)	214 119,4	0,0	2,8	212 463,5	212 463,5	212 463,5	8 201,9	0,0	0,0	0,0	0,0	0,0	2,8
4.	Межпоселковый газопровод с. Голдырь - д. Карт, Куединский муниципальный район	Министерство градостроительства и развития инфраструктуры Пермского края	2010-2012	2012	в ценах II кв. 2011 г.	49944,1	45361,0	0,0	12,5	45 361,0	45 361,0	45 361,0	22 733,9	7,0	7,0	0,0	7,0	0,0	12,5
5.	Межпоселковый газопровод к с. Старый Шарт, Куединский муниципальный район	Министерство градостроительства и развития инфраструктуры Пермского края	2011-2012	2012		18555,0 (оценочно)	18526,2	0,0	0,2	18 526,2	18 526,2	18 526,2	897,2	116,7	116,7	0,0	116,7	0,0	0,2
6.	Газопровод высокого давления 2-й категория от п. Тош до с. Богородск, Октябрьский муниципальный район	Министерство градостроительства и развития инфраструктуры Пермского края	2011-2012	2012	в ценах III кв. 2011 г.	48402,8	44745,8	0,0	7,6	44 745,8	44 745,8	44 745,8	510,0	0,0	0,0	0,0	0,0	0,0	7,6
7.	АГРС и газопровод-отвод от магистральных газопроводов Н.Тура - Пермь I и Н.Тура - Пермь II	Министерство градостроительства и развития инфраструктуры Пермского края	2011-2012	2012		30000,0 (оценочно)	30 000,0	0,0		30 000,0	30 000,0	30 000,0	3 530,0	0,0	0,0	0,0	0,0	0,0	
8.	Межпоселковый газопровод к д. Гожи, Куединский муниципальный район	Министерство градостроительства и развития инфраструктуры Пермского края	2012	2012		12765,0 (оценочно)	12 765,0	0,0		12 765,0	12 765,0	12 765,0	1 110,0	0,0	0,0	0,0	0,0	0,0	
9.	Межпоселковый газопровод от ГРС до пос. Сараны, Горнозаводский муниципальный район	Министерство градостроительства и развития инфраструктуры Пермского края	2010-2012	2012	в ценах IV кв. 2011 г.	85 611,79	5 495,6	0,0	12,9	5 495,6	5 495,6	5 495,6	4 631,5	4 291,2	4 291,2	0,0	4 516,7	-225,5	82
10.	Межпоселковый газопровод с. Утуляга-д. Куды, Куединский муниципальный район	Министерство градостроительства и развития инфраструктуры Пермского края	2010-2012	2012	в ценах II кв. 2011 г.	11 019,26	10 002,3	0,0	9,2	10 002,3	10 002,3	10 002,3	8 265,0	8 094,4	8 094,4	0,0	8 779,5	-685,1	88
11.	Очистные сооружения хозяйственно-бытовых сточных вод производительностью 100 куб.м/сут. Еловского поселково-сельского интерната, п. Фюр Еловского муниципального района	Агентство по управлению социальными службами Пермского края	2007-2012	2012	в ценах 3 кв. 2007 г.	15 812,3	15 518,0	0,0		15 518,0	15 518,0	15 518,0	2 000,0	0,0	0,0	0,0	0,0	0,0	
12.	Канализационные очистные сооружения Пальковского поселково-сельского интерната, п. Пальники Добрянского муниципального района	Агентство по управлению социальными службами Пермского края	2007-2012	2012		36160,0 (оценочно)	34 700,0	0,0		34 700,0	34 700,0	34 700,0	7 000,0	0,0	0,0	0,0	0,0	0,0	
13.	Реконструкция угольной котельной на газ Лысьевского поселково-сельского интерната, п. Обманка-2 Лысьевского муниципального района	Агентство по управлению социальными службами Пермского края	2007-2012	2012		16930,0 (оценочно)	16 400,0	0,0		16 400,0	16 400,0	16 400,0	0,0	0,0	0,0	0,0	0,0	0,0	
14.	Газопровод высокого давления от ГРС "Лысья" до Лысьевского поселково-сельского интерната, п. Обманка-2 Лысьевского муниципального района	Агентство по управлению социальными службами Пермского края	2007-2012	2012		36710,0 (оценочно)	35 200,0	0,0		35 200,0	35 200,0	35 200,0	3 520,0	0,0	0,0	0,0	0,0	0,0	

№ п/п	Наименование инвестиционного проекта	Наименование главного распределителя бюджетных средств	Сроки проектирования и строительства (реконструкции) объекта	Срок ввода объекта в эксплуатацию (год)	Год, в ценах которого утверждена ПСД	Полная сметная стоимость объекта в ценах, утвержд. ПСД	Остаток сметной стоимости объекта на начало отчетного года	Дебит. (+) кредит. (-) задолженность Красного бюджета на начало отчетного года	% готовности объекта на начало отчетного года	Утвержденный объем финансирования на текущий год		Утверждено в сводной бюджетной росписи		Фактическое финансирование (исполнено) за отчетный год			Объем выполненных работ за отчетный период	Дебит. (+) кредит. (-) задолженность Красного бюджета на конец отчетного периода	% готовности объекта на конец отчетного периода	
										по Закону о бюджете	по КИПРР*	на отчетный год	в том числе: кассовый план на отчетный период	восток	из бюджета Пермского края	из внебюджетных источников и объемов финансирования (с указанием источника и объема финансирования)				
15.	Жилой дом по ул. Горького, 5 для работников ГКУБУК "Пермский государственный орден Трудового Красного знамени академический театр оперы и балета им. П.И. Чайковского", г.Пермь	Министерство градостроительства и развития инфраструктуры Пермского края	1999-2012	2012	в ценах IV кв. 2004 г.	85 611,79	41 864,5	3 307,5	95,0	20 696,4	20 696,4	20 696,4	0,0	0,0	0,0	0,0	3 307,5	0,0	96,0	
Культура, кинематография																				
1.	Реконструкция национального Ком-Пермского драматического театра им. М. Горького, г. Кудымкар Коми-Пермского округа	Министерство по делам Коми-Пермского округа	1997-2012	2012		895324,77 (оценочно)	461 521,3	87 782,0	75,0	461 521,3	856 951,3	461 521,3	183 441,1	42 468,5	42 468,5	0,0	53 121,8	77 128,7	49,3*	
2.	Строительство новой сцены Пермского академического театра оперы и балета им. П.И. Чайковского и приспособление существующего здания для современного использования	Агентство по управлению государственными учреждениями Пермского края	2010-2015	2015		3000000,0 (оценочно)	2 999 938,0	0,0		40 000,0	40 000,0	40 000,0	0,0	0,0	0,0	0,0	0,0	0,0	*-в связи с увеличением сметной стоимости объекта	
3.	Приспособление здания Речного вокзала для современного использования и строительство инженерного блока	Агентство по управлению государственными учреждениями Пермского края	2010-2013	2013		707890,0 (оценочно)	702 091,7	0,0		350 000,0	350 000,0	350 000,0	70 000,0	0,0	0,0	0,0	0,0	0,0		
4.	Строительство здания Пермской государственной художественной галереи	Агентство по управлению государственными учреждениями Пермского края	2012-2018	2018		4201535,0 (оценочно)	4 201 535,0	0,0		5 430,0	5 430,0	5 430,0	0,0	0,0	0,0	0,0	0,0	0,0		
Здравоохранение																				
1.	Пермская клиническая инфекционная больница № 1, г. Пермь	Министерство градостроительства и развития инфраструктуры Пермского края	2006-2015	2015		1840504,33 (оценочно)	1 813 102,8	0,0		526 958,6	520 958,6	177 108,9	184 083,5	39 833,8	6,0	34 838,6	0,0	6,0		
2.	Приветной к одностороннему зданию радиологического корпуса ГУЗ "Пермский краевой онкологический диспансер", г. Пермь	Министерство градостроительства и развития инфраструктуры Пермского края	2010-2012	2012		94000,0 (оценочно)	86 000,0	0,0		92 000,0	86 000,0	92 000,0	35 110,0	0,0	0,0	0,0	0,0	0,0		
3.	Реконструкция помещений для размещения амбулаторной службы и административного корпуса ГУЗ "Краевая психиатрическая больница № 6", г. Чайковский	Министерство здравоохранения Пермского края	2008-2012	2012	в ценах 2008 г.	13 010,72	14 313,0	0,0	69,6	5 000,0	5 000,0	5 000,0	5 000,0	5 000,0	5 000,0	0,0	5 000,0	0,0	100,0	
4.	Хирургический корпус, г. Кудымкар	Министерство градостроительства и развития инфраструктуры Пермского края	2011-2015	2015		304300 (оценочно)	304 300,0	0,0		7 000,0	7 000,0	7 000,0	2 000,0	0,0	0,0	0,0	0,0	0,0		
5.	Реконструкция здания прибора для размещения психиатрического отделения ГУЗ "Краевой психоневрологический диспансер "ЛМБ-Психоневрология" г.Лысья	Министерство здравоохранения Пермского края	2012	2012		21660,8 (оценочно)	21 660,8	0,0	0,0	21 660,8	21 660,8	21 660,8	2 000,0	2 000,0	2 000,0	0,0	2 000,0	0,0		
6.	Федеральный центр сердечно-сосудистой хирургии, г.Пермь (долевое участие, объекты инфраструктуры)	Министерство градостроительства и развития инфраструктуры Пермского края	2007-2012	2012	в ценах IV кв. 2008 г.	1050966,86 (нулевой цикл)	60 934,0	-6 652,5	95,3	60 934,0	60 934,0	60 934,0	44 865,0	31 248,0	31 248,0	0,0	24 551,0	44,50	97,4	

№ п/п	Наименование инвестиционного проекта	Наименование главного распорядителя бюджетных средств	Сроки проектирования и строительства (реконструкции) объекта	Срок ввода объекта в эксплуатацию (год)	Год, в ценах которого утверждена ПСД	Полная сметная стоимость объекта в ценах, утвержд. ПСД	Остаток сметной стоимости объекта на начало отчетного года	Дебит (+) / кредит (-) задолженности бюджета на начало отчетного года	% готовности объекта на начало отчетного года	Утвержденный объем финансирования на текущий год		Утверждено в сводной бюджетной росписи		Фактическое финансирование (исполнено) за отчетный год			Объем выполненных работ за отчетный период	Дебит (+) / кредит (-) задолженности бюджета на конец отчетного периода	% готовности объекта на конец отчетного периода
										по Закону о бюджете	по КИПР*	на отчетный год	в том числе: классификация план на отчетный период	всего	из бюджета Пермского края	из иных источников и объемов финансирования (с указанием источника и объема финансирования)			
7.	Окружной колледж-интернатский диспансер, г.Кудымкар Коми-Пермского округа, в том числе корректировка проектно-сметной документации	Министерство по делам Коми-Пермского округа	2003-2013	2013	в ценах III кв. 2003 г.	87 017,99	69 818,5	1 700,0	70,0	69 818,5	69 818,5	69 818,5	1 372,1	0,0	0,0	0,0	1 803,9	-103,90	70,0
8.	Перинатальный центр, г.Кунгур	Министерство градостроительства и развития инфраструктуры Пермского края	2006-2012	2012	в ценах III кв. 2006 г.	302 648,99	93 436,4	-3 237,5	85,4	93 436,4	93 436,4	93 436,4	93 436,4	1 579,8	1 579,8	0,0	1 483,7	-3141,44	70,0*
Физическая культура и спорт																			
1.	Санно-бобслейная трасса с искусственным намерзанием льда, г. Чусовой Пермского края	Министерство физической культуры и спорта Пермского края	2012-2014	2014		1500000,0 (оценочно)	1 500 000,0	0,0		128 477,0	128 477,0	128 477,0	34 680,0	34 680,0	0,0	0,0	0,0	34680,00	
Национальная безопасность, правоохранительная деятельность																			
1.	Реконструкция территориальной автоматизированной системы централизованного оповещения гражданской обороны Пермского края	Министерство общественной безопасности Пермского края	2004-2013	2013		221100,0 (оценочно)	216324,4	0,0		50360,4	50360,4	50360,4	1350,0	0,0	0,0	0,0	0,0	0,0	
Итого																			
										2 485 684,4	2 479 684,4	2 485 684,4	638 659,3	225 849,5	225 849,5	0,0	206 118,8	77 128,7	0,0
2. Объекты, не включенные в состав красной инвестиционной Программы регионального развития																			
Всего																			

* - в соответствии с постановлением Правительства Пермского края от 25.11.2010 № 941-п "Об утверждении красной инвестиционной Программы регионального развития на 2011 год и на плановый период 2012 и 2013 годов"

Министр финансов Пермского края

Министр строительства и архитектуры Пермского края

О.В. Англина
О.В. Англина
Д.В. Шаповал


**Отчет
о государственных гарантиях Пермского края по состоянию на 01.07.2012***

Наименование получателя гарантий	Основание для предоставления гарантий	Цели гарантирования	Сумма предоставленной гарантии		Сроки гашения задолженности		Сумма фактического погашения зadolженности в отчетном периоде		Сумма зadolженности на отчетную дату
			всего	в том числе со сроком погашения зadolженности в отчетном периоде	окончательный срок	в отчетном периоде	получателем гарантий	за счет средств краевого бюджета	
1	2	3	4	5	6	7	8	9	10
1. Муниципальные образования, в том числе:	x	x	0,0	0,0	x	x	0,0	0,0	0,0
1.1.	x	x	0,0	0,0	x	x	0,0	0,0	0,0
1.2.	x	x	0,0	0,0	x	x	0,0	0,0	0,0
2. Организации, в том числе:									
2.1. Городское МУП "Водоканал г.Кунгур"	соглашение о субсидии № 106 от 25.12.2003	реконструкция городской системы водоснабжения и канализации	88 363,5	4 418,2	до 2018 года	15.06.2012	4 886,5	0,0	63 993,0
			\$ 3 000 тыс.	\$ 150,0 тыс.			\$ 150 тыс.	0,0	\$ 1 950 тыс.
2.2. УМП "Водопроводно- канализационное хозяйство" г.Чернушка	соглашение о субсидии № 108 от 25.12.2003	реконструкция городской системы водоснабжения и канализации	58 909,0	85,3	до 2018 года	15.06.2012	113,0	0,0	1 479,2
			\$ 2 000 тыс.	\$ 3,5 тыс.			\$ 3,5 тыс.	0,0	\$ 45,1 тыс.
Итого	x	x	147 272,5	4 503,5	X	X	4 999,5	0,0	65 472,1
			\$ 5 000 тыс.	\$ 153,5 тыс.			\$ 153,5 тыс.	0,0	\$ 1 995,1

*По данным государственной долговой книги Пермского края.

Министр финансов Пермского края

О.В. Антипина



**Отчет
об исполнении государственных внутренних заимствований Пермского края по состоянию на 01.07.2012**

№ п/п	Перечень внутренних заимствований	Сумма задолженности на отчетную дату	Сумма заимствования по условиям договора	Дата поступления заемных средств на счет краевого бюджета	Дата возврата заемных средств по условиям договора	Возврат заемных средств в отчетном периоде			
						дата возврата	сумма основного долга	сумма процентов	сумма штрафов, пени
1	2	3	4	5	6	7	8	9	10
1.	Государственные займы, осуществляемые путем выпуска государственных ценных бумаг от имени субъекта Российской Федерации	0,00	0,00	0,00	0,00	—	0,00	0,00	0,00
	в том числе:								
2.	Бюджетные кредиты, привлеченные в бюджет Пермского края от других бюджетов бюджетной системы Российской Федерации	851 515,8	900 552,8	x	x	—	0,00	0,00	0,00
	в том числе:								
2.1.	Соглашение от 11.08.2009 № 01-01-06/06-233 о предоставлении бюджету Пермского края из федерального бюджета бюджетного кредита для строительства, реконструкции, капитального ремонта, ремонта и содержания автомобильных дорог общего пользования (за исключением автомобильных дорог федерального значения)	360 721,8	360 721,8	12.08.2009	13.07.2012	—	0,00	0,00	0,00
2.2	Соглашение от 12.07.2010 № 01-01-06/06-243 о предоставлении бюджету Пермского края из федерального бюджета бюджетного кредита для строительства, реконструкции, капитального ремонта, ремонта и содержания автомобильных дорог общего пользования (за исключением автомобильных дорог федерального значения)	247 476,0	247 476,0	13.07.2010	29.06.2015	—	0,00	0,00	0,00
2.3	Соглашение от 22.12.2010 № 01-01-06/06-602 о предоставлении бюджету Пермского края из федерального бюджета бюджетного кредита на реализацию мероприятий по поддержке монопрофильных муниципальных образований	243 318,0	292 355,0	22.12.2010	13.12.2013	—	0,00	0,00	0,00
3.	Бюджетные кредиты, привлеченные в бюджет Пермского края от кредитных организаций	0,00	0,00	x	x	—	0,00	0,00	0,00
	в том числе:								

165

Министр финансов Пермского края

О.В. Антипина О.В. Антипина

Отчет

об исполнении расходов краевого бюджета, направленных на предоставление ежемесячных (ежегодных) денежных выплат отдельным категориям граждан по состоянию на 01 июля 2012 года

тыс.рублей

№ п/п	Наименование выплаты	Число граждан, получивших ежемесячную денежную выплату, человек	Размер ежемесячной денежной выплаты, рублей	Утверждено Законом о бюджете	Кассовый план на отчетную дату	Исполнено за отчетный период	Остаток неиспользованных средств
1	2	3	4	5	6	7	8
1.	Ежемесячные денежные выплаты ветеранам труда	175 379	540,89	1 188 637,90	560 780,00	544 043,00	16 737,00
2.	Ежемесячные денежные выплаты труженикам тыла всего, в том числе:	6929	X	63 853,20	26 670,01	25 190,66	1 479,35
	сохранившим право на соцпакет	388	378,62	X		X	X
	отказавшимся от соцпакета	6541	677,73	X		X	X
3.	Ежемесячные денежные выплаты реабилитированным лицам и лицам, пострадавшим от политических репрессий всего, в том числе:	7901	X	79 344,40	37 570,60	36 136,41	1 434,19
3.1.	Ежемесячные денежные выплаты реабилитированным гражданам всего, в том числе:	7829	X	X	X	X	X
3.1.1.	сохранившим право на соцпакет	967	540,89	X	X	X	X
3.1.2.	отказавшимся от соцпакета	6697	840,00	X	X	X	X
3.1.3.	не имеющим инвалидность и не являющимся пенсионерами, всего в том числе:	165	X	X	X	X	X
	сохранившим право на соцпакет	32	89,67	X	X	X	X
	отказавшимся от соцпакета	133	388,78	X	X	X	X
3.2.	Ежемесячные денежные выплаты лицам, признанным пострадавшими от политических репрессий всего, в том числе:	72	X	X	X	X	X
3.2.1.	сохранившим право на соцпакет	13	450,76	X	X	X	X
3.2.2.	отказавшимся от соцпакета	56	749,87	X	X	X	X
3.2.3.	не имеющим инвалидность и не являющимся пенсионерами, всего в том числе:	3	X	X	X	X	X
	сохранившим право на соцпакет	1	0,32	X	X	X	X
	отказавшимся от соцпакета	2	299,43	X	X	X	X
4.	Ежемесячные денежные выплаты пенсионерам, имеющим большой страховой стаж	5	378,62	27,20	10,95	9,61	1,34
5	Ежегодные денежные выплаты почетным гражданам Пермского края	33	32 430,00	13 069,60	6 615,72	6 518,43	97,29
6	Ежемесячные денежные выплаты пенсионерам из числа бывших военнослужащих, проходившим военную службу по призыву	305	954,05	3 715,70	1 762,62	1 615,49	147,13
7	Ежемесячная денежная выплата отдельной категории пенсионеров, которым присуждена ученая степень доктора наук	32	X	6 045,10	2 289,80	1 967,96	321,84
8	Ежемесячные персональные доплаты к трудовым пенсиям лицам, имеющим заслуги перед Российской Федерацией, Пермской областью, Коми-Пермяцким автономным округом, Пермским краем	753	X	7 296,30	3 285,25	2 976,55	308,70
	Итого	191 337	X	1 361 989,40	638 984,95	618 458,11	20 526,84

Министр социального развития Пермского края

Т.Ю. Абдуллина

Д.Ю. Сухарева
217 77 73

Отчет об использовании бюджетных средств, направленных на выплату ежемесячных пособий на ребенка гражданам, имеющим детей, по состоянию на 01.07.2012

тыс.рублей

№ п/п	Наименование территориальных управлений Министерства социального развития Пермского края	Утверждено Законом о бюджете	Кассовый план на отчетную дату	Исполнено за отчетный период	Остаток неиспользованных средств	Численность детей, получивших пособия, человек
1	2	3	4	5	6	7
1	МТУ N 2 Минсоцразвития края	x	14 077,80	13 401,26	676,54	12 163
2	МТУ N 3 Минсоцразвития края	x	7 746,30	7 572,32	173,98	7 870
3	МТУ N1 Минсоцразвития края	x	9 239,80	9 236,11	3,69	8 016
4	МТУ N4 Минсоцразвития края	x	14 708,60	14 690,73	17,87	13 535
5	МТУ N5 Минсоцразвития края	x	7 461,30	7 176,36	284,94	6 699
6	ТУ Минсоцразвития края по Александровскому и Кизеловскому муниципальным районам	x	4 604,60	4 092,92	511,68	3 639
7	ТУ Минсоцразвития края по Березниковскому городскому округу и Усольскому муниципальному району	x	3 544,70	3 182,07	362,63	2 759
8	ТУ Минсоцразвития края по Губахинскому и Гремячинскому муниципальным районам	x	2 877,15	2 782,93	94,22	2 332
9	ТУ Минсоцразвития края по Коми-Пермяцкому округу	x	19 880,95	18 811,29	1 069,66	17 392
10	ТУ Минсоцразвития края по Красновишерскому муниц. р-ну	x	3 134,85	3 093,99	40,86	2 405
11	ТУ Минсоцразвития края по Краснокамскому и Нытвенскому муниципальным районам	x	7 825,70	7 076,57	749,13	6 136
12	ТУ Минсоцразвития края по Кунгурскому городскому округу и Кунгурскому муниципальному району	x	9 207,65	8 576,55	631,10	7 890
13	ТУ Минсоцразвития края по Лысьвенскому муниц. р-ну	x	7 075,00	6 578,11	496,89	6 589
14	ТУ Минсоцразвития края по Пермскому и Добрянскому муниципальным районам	x	9 955,25	9 886,83	68,42	9 769
15	ТУ Минсоцразвития края по Соликамскому городскому округу и Соликамскому муниципальному району	x	3 600,45	3 291,66	308,79	2 448
16	ТУ Минсоцразвития края по Чайковскому муниц.р-ну	x	7 223,85	6 977,75	246,10	7 171
17	ТУ Минсоцразвития края по Чердынскому муниц.р-ну	x	3 132,05	2 745,73	386,32	2 461
18	ТУ Минсоцразвития края по Чусовскому и Горнозаводскому муниципальным районам	x	6 240,40	5 769,31	471,09	4 742
19	ТУ Минсоцразвития края по городу Перми	x	19 860,15	18 811,48	1 048,67	13 807
	Итого	342 081,40	161 396,55	153 753,97	7 642,58	137 823

Министр социального развития Пермского края




Т.Ю.Абдуллина

Отчет о финансировании расходов, связанных с предоставлением льготных медикаментов, по состоянию на 1 июля 2012 года

№ п/п	Наименование нормативного правового акта и льготных категорий граждан	Утверждено Законом о бюджете	Кассовый план на отчетную дату	Исполнено за отчетный период	Задолженность на начало года			Задолженность на отчетную дату	
					дебиторская задолженность	кредиторская задолженность		дебиторская задолженность	кредиторская задолженность
1	2	3	4	5	6	7		8	9
1	Реабилитированные лица и лица, признанные пострадавшими от политических репрессий	3 546,8	111,1			76,2			152,3
2	Труженики тыла в годы Великой Отечественной войны	1 772,2	47,4			10,5			75,2
3	Постановление Правительства Российской Федерации от 30.07.1994 № 890	534 975,1	224 850,0	224 849,5	184 289,1			143 589,2	

тыс.рублей




Заместитель министра

Т. П. Мельникова

Отчет о предоставлении льготных медикаментов по состоянию на 1 июля 2012 года

№ п/п	Наименование муниципальных районов и городских округов	Социальная поддержка реабилитированных лиц и лиц, признанных пострадавшими от политических репрессий		Социальная поддержка тружеников тыла в годы Великой Отечественной войны		Социальная поддержка граждан по постановлению Правительства Российской Федерации от 30.07.1994 № 890	
		численность	тыс.рублей	численность	тыс.рублей	численность	тыс.рублей
1	2	3	4	5	6	7	8
1	г.Пермь	50	24,2	42	34,4	34 418	129 314,2
2	г.Александровск	2	1,0	4	5,8	71	1 850,8
3	г.Березники	0	0,0	4	0,4	8 882	15 180,2
4	г.Гремячинск	32	16,2	6	5,3	1250	1 651,7
5	г.Губаха	1	0,2	9	8,3	2 204	3 211,6
6	г.Кизел	5	1,1	1	0,6	1297	1 846,5
7	г.Краснокамск	0	0,0	2	0,2	2 615	4 263,2
8	г.Кунгур	19	2,6	2	1,1	6 795	8 381,1
9	г.Лысьва	0	0,0	0	0,0	3 283	3 900,1
10	г.Соликамск	18	7,6	6	3,3	6 427	12 011,4
11	г.Чайковский	14	4,2	3	1,0	7 141	10 684,3
12	г.Чусовой	1	0,0	0	0,0	3 274	6 541,5
13	Бардымский район	0	0,0	2	0,7	1508	1 951,6
14	Березовский район	0	0,0	0	0,0	764	2 529,9
15	Большесосновский район	0	0,0	0	0,0	486	783,5
16	Верещагинский район	0	0,0	0	0,0	1903	1 686,5
17	Горнозаводский район	2	0,6	2	0,9	65	1 492,5
18	г.Добрянка	0	0,0	0	0,0	2094	6 409,9
19	Еловский район	0	0,0	0	0,0	456	380,2
20	Ильинский район	0	0,0	2	1,2	795	1 053,3
21	Карагайский район	1	0,2	0	0,0	1302	1 336,5
22	Кишертский район	4	0,7	2	0,1	785	1 292,6
23	Красновишерский район	0	0,0	2	0,3	2 172	3 479,7
24	Куединский район	0	0,0	0	0,0	1566	1 494,9
25	Кунгурский район	0	0,0	0	0,0	215	107,5
26	Нытвенский район	0	0,0	0	0,0	2 524	2 866,2
27	Октябрьский район	0	0,0	0	0,0	2146	1 861,6
28	Ординский район	6	0,7	0	0,0	869	768,5
29	Осинский район	1	0,8	0	0,0	1646	6 654,5
30	Оханский район	2	0,3	0	0,0	1208	3 042,1
31	Очерский район	0	0,0	0	0,0	1338	1 043,6
32	Пермский район	23	15,7	0	0,0	4 360	6 940,8
33	Сивинский район	0	0,0	0	0,0	1091	805,5
34	Суксунский район	0	0,0	0	0,0	30	74,7
35	Уинский район	0	0,0	0	0,0	732	507,4
36	Усольский район	0	0,0	0	0,0	704	658,6
37	Частинский район	0	0,0	0	0,0	829	711,8
38	Чердынский район	0	0,0	2	0,5	706	1 028,6
39	Чернушинский район	0	0,0	2	0,6	4 094	8 757,7
40	Гаинский район	0	0,0	0	0,0	805	1 477,4
41	Кудымкарский район	0	0,0	0	0,0	437	225,4
42	Юсьвинский район	0	0,0	0	0,0	1151	856,0
43	Юрлинский район	0	0,0	0	0,0	508	327,5
44	Косинский район	0	0,0	0	0,0	347	161,9
45	Кочевский район	0	0,0	0	0,0	524	254,5
46	г. Кудымкар	0	0,0	0	0,0	1933	2 533,8
47	ЗАТО п. Звездный	0	0,0	0	0,0	411	483,9
	ИТОГО	181	76,1	93	64,7	120 161	265 549,4

Заместитель министра


 Т. П. Мельникова



**ГУБЕРНАТОР
ПЕРМСКОГО КРАЯ**

Ул. Куйбышева, д. 14, г. Пермь, 614006
Тел. (342) 253 70 71, 253 70 69
Факс (342) 253 66 49, 253 66 46
E-mail: obladm@permkrai.ru

Председателю Законодательного
Собрания Пермского края

В.А. Сухих

Председателю Контрольно-счетной
палаты Пермского края

Ю.В. Новоселову

01.08.2012 № СЗД-01-29-747

На № _____ от _____

О представлении отчета за
полугодие 2012 года

Уважаемый Валерий Александрович!

В соответствии с постановлением Законодательного Собрания Пермского края от 15 марта 2012 г. № 104 «Об утверждении годовых и квартальных форм представления отчетов об исполнении бюджета Пермского края» представляю отчетные формы об исполнении краевого бюджета по состоянию на 1 июля 2012 г. и пояснительную записку к ним.

Приложение: 1. Отчетные формы на 10 л. в 1 экз.

2. Пояснительная записка к отчету об исполнении бюджета

Пермского края за полугодие 2012 года
на 50 л. в 1 экз.

С уважением,

В.Ф. Басаргин

Отчет

о средствах бюджета Пермского края, учтенных на валютных счетах государственных казенных учреждений,
по состоянию на 01 июля 2012 (нарастающим итогом с начала года)

		тыс.рублей			
№ п/п	Наименование учреждения	Основание открытия валютного счета	Остатки на валютных счетах на начало года	Сумма средств, поступивших на валютные счета в отчетном периоде	Остатки на валютных счетах на конец отчетного периода
1	2	3	4	5	6
1	Министерство образования Пермского края	Разрешение МФ ПК № В-830005 от 23.11.2011	0,0	13 173,3	0,0
Всего	х	х	0,0	13 173,3	0,0

Министр финансов Пермского края



О.В. Антипина


Отчет о расходовании средств дорожного фонда Пермского края по состоянию на 01.07.2012г.

№ п/п	Наименование расходов исходя из поименного перечня объектов	3	Кассовый план на отчетную дату	% готовности объекта на начало отчетного года	% готовности объекта на конец отчетного года	За отчетный период				Задолженность, всего	
						перечислено из бюджета края	перечислено подрядным организациям	начислено расходов (фактические расходы)	На начало отчетного периода Д (-); К (+)	На конец отчетного периода Д (-); К (+)	
1	2		4	5	6	7	8	9	11	12	
1	Строительство, модернизация и реконструкция автомобильных дорог и искусственных сооружений на них, всего	1 275 900,4	275 878,1	х	х	109 378,9	113 858,6	291 829,0	-68 031,6	109 938,8	
	в том числе:										
1.1	Автомобильная дорога " Восточный обход г.Перми" (II очередь)	789 434,3	274 060,5	28,6	30,1	108 146,9	108 146,9	276 616,9	-10,8	168 459,2	
1.2	Автомобильная дорога Пермь-Березники, км 25+780- 37+024	66 415,9	699,2	81,8	81,8	699,2	395,0	888,1	-52 598,0	-52 104,9	
1.3	Автомобильная дорога " Шоссе Космонавтов на участке от автомобильного моста через р.Мулянку до ул.Аэродромной"	181 574,0	0,0	0,0	0,0	0,0	4 797,2	10 592,5	-12 990,8	-7 195,5	
1.4	Мостовой переход через реку Вильву на участке км 141- км 143+500 автомобильной дороги Кунгур-Соликамск в Чусовском районе	71 400,0	0,0	0,0	0,0	0,0	0,0	0,0	0,0	0,0	
1.5	Реконструкция автомобильной дороги Пермь-Березники с устройством дополнительной полосы движения для автотранспорта в сторону подъема в Добрянском районе Пермского края	151 672,7	786,3	0,0	0,0	200,9	0,0	3 119,1	-1 680,0	1 439,1	
1.6	Автомобильная дорога Кунгур-Соликамск на участке " Березники-Соликамск" км 292+560-313+100 в Соликамском районе Пермского края	3 991,8	0,0	0,0	0,0	0,0	0,0	0,0	0,0	0,0	
1.7	Реконструкция автомобильной дороги " Барда-Куеда" на участках км 15-30, км 30-53 в Бардымском и Куединском районах	11 079,6	0,0	0,0	0,0	0,0	0,0	0,0	0,0	0,0	
1.8	Автомобильная дорога Пермь-Березники (обход п.Полазна)	267,4	267,4	100,0	100,0	267,3	268,3	268,3	0,0	0,0	
1.9	Строительство надземных переходов через а/д Южный обход г.Перми в районе д.Липаки-д.Замараево, д.Субботино	64,7	64,7	0,0	0,0	64,6	206,3	294,6	-88,3	0,0	

1	2	3	4	5	6	7	8	9	11	12
1.10	Переход ул. Стахановская-Ива	0,0	0,0	100,0	100,0	0,0	0,0	0,0	-663,7	-663,7
1.11	Автомобильная дорога Березники-Кудымкар-г. Кировской области (4 пусковых комплекса)	0,0	0,0	100,0	100,0	0,0	0,0	0,0	0,0	0,0
1.12	Строительство автомобильной дороги Кудымкар-Сыктывкар на участке "Данилово-Пернает"	0,0	0,0	51,0	51,0	0,0	44,9	44,9	0,0	0,0
1.13	Строительство автомобильной дороги Пермь-Кудымкар-Сыктывкар, участок " Мостовой переход через реку Кама в Гайнском районе Коми-Пермяцкого округа	0,0	0,0	100,0	100,0	0,0	0,0	4,6	0,0	4,6
2.	Капитальный ремонт автомобильных дорог и искусственных сооружений на них	1 075 360,4	109 956,2	x	x	109 956,2	107 000,1	79 697,6	-68 865,3	-96 167,8
3.	Ремонт автомобильных дорог и искусственных сооружений на них	1 318 451,2	513 370,0	x	x	513 370,0	437 654,7	297 230,3	-23 832,8	-164 257,2
4.	Содержание автомобильных дорог и искусственных сооружений на них	1 236 425,3	448 825,5	x	x	448 825,5	448 825,5	641 080,2	-37 669,8	154 584,9
5.	Научно-исследовательские и внедренческие работы по вопросам содержания, ремонта , реконструкции и строительства автомобильных дорог и сооружений на них	539,6	0,0	x	x	0,0	0,0	0,0	0,0	0,0
6.	Предоставление услуги по осуществлению функций оперативного управления автомобильными дорогами общего пользования и сооружениями на них и обеспечению функций заказчика-застройщика при строительстве, ремонте и содержании дорог, мостов и других дорожных объектов	69 418,5	31 103,4	x	x	31 103,4	27 935,1	29 982,9	-513,2	1 534,6
7.	Межбюджетные трансферты, за исключением расходов за счет ФСР, всего	1 481 133,9	70 827,9	x	x	70 827,9	0,0	0,0	0,0	0,0
	в том числе:									
7.1	Иные межбюджетные трансферты для финансирования расходов местных бюджетов по строительству и капитальному ремонту транзитных объектов (в том числе транзитных мостов), из них:	239 314,3	70 827,9	x	x	0,0	0,0	0,0	0,0	0,0
7.1.1	Капитальный ремонт моста через р.Лытву в Александровском муниципальном районе	1 464,2	0,0	x	x	0,0	0,0	0,0	0,0	0,0
7.1.2	Спроектирование моста через р.Ирень по ул. Гагарина в г.Кунгуре	236 093,0	70 827,9	x	x	70 827,9	0,0	0,0	0,0	0,0
7.1.3	Капитальный ремонт моста через р.Усолку на обходе г.Соликамска	1 757,1	0,0	x	x	0,0	0,0	0,0	0,0	0,0

1	2	3	4	5	6	7	8	9	11	12
7.2	Предоставление иных межбюджетных трансфертов в форме субсидий местным бюджетам на капитальный ремонт и ремонт автомобильных дорог общего пользования населенных пунктов Пермского края	344 949,9	0,0	x	x	0,0	0,0	0,0	0,0	0,0
7.3	Предоставление иных межбюджетных трансфертов в форме субсидий местным бюджетам на капитальный ремонт и ремонт дворовых территорий многоквартирных домов, проездов к дворовым территориям многоквартирных домов населенных пунктов Пермского края	344 949,9	0,0	x	x	0,0	0,0	0,0	0,0	0,0
7.4	Предоставление иных межбюджетных трансфертов в форме субсидий местным бюджетам на проектирование и строительство (реконструкцию) автомобильных дорог общего пользования местного значения, находящихся на территории Пермского края, с твердым покрытием до сельских населенных пунктов, не имеющих круглогодичной связи с сетью автомобильных дорог общего пользования	344 949,9	0,0	x	x	0,0	0,0	0,0	0,0	0,0
7.5	Предоставление иных межбюджетных трансфертов в форме субсидий местным бюджетам на проектирование и строительство (реконструкцию) автомобильных дорог общего пользования местного значения административного центра Пермского края	206 969,9	0,0	x	x	0,0	0,0	0,0	0,0	0,0
8.	Иные расходы, всего	69 952,4	15 199,4	x	x	200,9	0,0	0,0	-420,5	-420,5
	в том числе:			x	x					
8.1	Разработка документации, организация и проведение торгов в целях реализации проекта по строительству автомобильной дороги "Восточный обход г. Перми", II очередь строительства, с использованием концессионных соглашений	62 670,0	15 159,0	x	x	160,5	0,0	0,0	0,0	0,0
8.2	Средства на исполнение решений судов, вступивших в законную силу, и оплату государственной пошлины	40,4	40,4	x	x	40,4	0,0	0,0	0,0	0,0

1	2	3	4	5	6	7	8	9	11	12
•	Организация и осуществление независимого контроля качества строительства, реконструкции, капитального ремонта автомобильных дорог общего пользования регионального или межмуниципального значения, а также автомобильных дорог общего пользования местного значения, строительство, реконструкция, капитальный ремонт которых осуществляются при софинансировании из федерального и (или) краевого бюджетов на основании соглашений, заключенных с органами местного самоуправления Пермского края	7 242,0	0,0	x	x	0,0	0,0	0,0	0,0	0,0
8.3										
8.4	Расходы на приведение в нормативное состояние уличной дорожной сети для проезда транзитного транспорта	0,0	0,0	x	x	0,0	0,0	0,0	-420,5	-420,5
	Всего расходов	6 527 181,7	1 465 160,5	x	x	1 283 662,8	1 135 274,0	1 339 820,0	-199 333,2	5 212,8



И.о.министра транспорта и связи

В.А.Митюшников

Отчет

об использовании средств государственной корпорации - Фонда содействия реформированию жилищно-коммунального хозяйства, средств регионального фонда софинансирования расходов в рамках приоритетного регионального проекта "Достойное жилье" в целях реализации Федерального закона от 21.07.2007 № 185-ФЗ "О Фонде содействия реформированию жилищно-коммунального хозяйства" по состоянию на 01.07.2012г.

№ п/п	Наименование показателя	Остаток средств на едином счете краевого бюджета на 01.01.2012 __ года		Поступило в бюджет Пермского края за отчетный период		Утверждено в сводной бюджетной росписи (Уточненный план)		Кассовый план на отчетную дату		Перечислено из бюджета Пермского края в бюджеты муниципальных образований		Возвращено остатков неиспользованных средств в бюджет Пермского края за отчетный период		Возвращено средств финансово-поддержки в Фонд из бюджета Пермского края за отчетный период	Остаток средств Фонда на едином счете краевого бюджета на конец отчетного периода	
		Фонд	краевой бюджет (РФСР)	Фонд	краевой бюджет (РФСР)	Фонд	краевой бюджет (РФСР)	Фонд	краевой бюджет (РФСР)	Фонд	краевой бюджет (РФСР)	Фонд	краевой бюджет (РФСР)		Фонд	краевой бюджет (РФСР)
1	2	3	4	5	6	7	8	9	10	11	12	13	14	15	16	
	ВСЕГО	184153,0	19997,2	702050,2	1222973,0	176422,6	989597,7	171903,7	878674,6	162869,1	0,0	278,8	0,0		7528,7	9034,6
	в том числе:															
1.	на обеспечение мероприятий по проведению капитального ремонта многоквартирных домов, итого	139957,5	0,0	396550,4	536508,0	72802,5	536508,0	72802,5	535136,9	72236,8	0,0	0,0	0,0		1371,0	565,7
	из них по муниципальным образованиям:															
	г.Пермь	X	X	X	536507,9	72802,5	536507,9	72802,5	535136,9	72236,8	0,0	0,0	X		X	X
	г.Березники	X	X	X	198868,9	0,0	198868,9	0,0	198868,9	0,0	0,0	0,0	X		X	X
	Добрянское городское поселение	X	X	X	74000,0	19257,1	74000,0	19257,1	74000,0	19257,1	0,0	0,0	X		X	X
	Полазненское городское поселение	X	X	X	4673,5	0,0	4673,5	0,0	4673,5	0,0	0,0	0,0	X		X	X
	Краснокамское городское поселение	X	X	X	9256,7	0,0	9256,7	0,0	9256,7	0,0	0,0	0,0	X		X	X
	Оверятское городское поселение	X	X	X	9014,4	0,0	9014,4	0,0	9014,4	0,0	0,0	0,0	X		X	X
	Майское сельское поселение	X	X	X	2500,0	0,0	2500,0	0,0	2500,0	0,0	0,0	0,0	X		X	X
	Стряпунинское сельское поселение	X	X	X	4530,1	0,0	4530,1	0,0	4530,1	0,0	0,0	0,0	X		X	X
	г.Кунгур	X	X	X	2098,1	0,0	2098,1	0,0	2098,1	0,0	0,0	0,0	X		X	X
	Лысьвенское городское поселение	X	X	X	8123,4	3351,9	8123,4	3351,9	8123,4	3351,9	0,0	0,0	X		X	X
	г.Соликамск	X	X	X	16393,9	0,0	16393,9	0,0	16393,9	0,0	0,0	0,0	X		X	X
	Чайковское городское поселение	X	X	X	22447,0	0,0	22447,0	0,0	22447,0	0,0	0,0	0,0	X		X	X
	Чусовское городское поселение	X	X	X	21273,2	0,0	21273,2	0,0	21273,2	0,0	0,0	0,0	X		X	X
	Калинское сельское поселение	X	X	X	7500,0	0,0	7500,0	0,0	7500,0	0,0	0,0	0,0	X		X	X
	Скальнинское сельское поселение	X	X	X	4618,3	0,0	4618,3	0,0	4618,3	0,0	0,0	0,0	X		X	X
	Бардымское сельское поселение	X	X	X	3895,0	0,0	3895,0	0,0	3895,0	0,0	0,0	0,0	X		X	X
	Большесосновское сельское поселение	X	X	X	4376,9	0,0	4376,9	0,0	4376,9	0,0	0,0	0,0	X		X	X
	Верещагинское городское поселение	X	X	X	2835,0	0,0	2835,0	0,0	2835,0	0,0	0,0	0,0	X		X	X
	Посадское сельское поселение	X	X	X	8807,7	0,0	8807,7	0,0	8807,7	0,0	0,0	0,0	X		X	X
	Куединское сельское поселение	X	X	X	3326,8	0,0	3326,8	0,0	3326,8	0,0	0,0	0,0	X		X	X
	Плехановское сельское поселение	X	X	X	5283,4	0,0	5283,4	0,0	5283,4	0,0	0,0	0,0	X		X	X
	Шадейское сельское поселение	X	X	X	3174,8	0,0	3174,8	0,0	3174,8	0,0	0,0	0,0	X		X	X
	Ергачинское сельское поселение	X	X	X	2397,5	0,0	2397,5	0,0	2397,5	0,0	0,0	0,0	X		X	X
	Красновилерское городское поселение	X	X	X	2911,5	0,0	2911,5	0,0	2911,5	0,0	0,0	0,0	X		X	X
	Нытвенское городское поселение	X	X	X	4597,4	0,0	4597,4	0,0	4597,4	0,0	0,0	0,0	X		X	X
	Новоильинское городское поселение	X	X	X	3374,2	0,0	3374,2	0,0	3374,2	0,0	0,0	0,0	X		X	X
	Уральское городское поселение	X	X	X	1576,0	0,0	1576,0	0,0	1576,0	0,0	0,0	0,0	X		X	X
	Чайковское сельское поселение	X	X	X	1371,0	0,0	1371,0	0,0	0,0	0,0	0,0	0,0	X		X	X
		X	X	X	3491,1	0,0	3491,1	0,0	3491,1	0,0	0,0	0,0	X		X	X

6

Октябрьское городское поселение	X	X	X	6179,9	0,0	6179,9	0,0	6179,9	0,0	0,0	0,0	0,0	0,0	0,0	0,0	X	X	X	X
Саренинское городское поселение	X	X	X	2220,5	0,0	2220,5	0,0	2220,5	0,0	0,0	0,0	0,0	0,0	0,0	0,0	X	X	X	X
Осинское городское поселение	X	X	X	7429,4	0,0	7429,4	0,0	7429,4	0,0	0,0	0,0	0,0	0,0	0,0	0,0	X	X	X	X
Новозалесновское сельское поселение	X	X	X	1579,7	0,0	1579,7	0,0	1579,7	0,0	0,0	0,0	0,0	0,0	0,0	0,0	X	X	X	X
Оханское городское поселение	X	X	X	3841,1	0,0	3841,1	0,0	3841,1	0,0	0,0	0,0	0,0	0,0	0,0	0,0	X	X	X	X
Павловское городское поселение	X	X	X	5419,7	0,0	5419,7	0,0	5419,7	0,0	0,0	0,0	0,0	0,0	0,0	0,0	X	X	X	X
р-н Пермский	X	X	X	33507,1	0,0	33507,1	0,0	33507,1	0,0	0,0	0,0	0,0	0,0	0,0	0,0	X	X	X	X
Родниковское сельское поселение	X	X	X	3665,6	0,0	3665,6	0,0	3665,6	0,0	0,0	0,0	0,0	0,0	0,0	0,0	X	X	X	X
Сукеунское городское поселение	X	X	X	4124,5	0,0	4124,5	0,0	4124,5	0,0	0,0	0,0	0,0	0,0	0,0	0,0	X	X	X	X
Пыскорское сельское поселение	X	X	X	5337,0	0,0	5337,0	0,0	5337,0	0,0	0,0	0,0	0,0	0,0	0,0	0,0	X	X	X	X
Чернушинское городское поселение	X	X	X	9807,7	0,0	9807,7	0,0	9807,7	0,0	0,0	0,0	0,0	0,0	0,0	0,0	X	X	X	X
Гайинское сельское поселение	X	X	X	1901,4	0,0	1901,4	0,0	1901,4	0,0	0,0	0,0	0,0	0,0	0,0	0,0	X	X	X	X
Кочевское сельское поселение	X	X	X	2788,6	0,0	2788,6	0,0	2788,6	0,0	0,0	0,0	0,0	0,0	0,0	0,0	X	X	X	X
Белоевское сельское поселение	X	X	X	3380,1	0,0	3380,1	0,0	3380,1	0,0	0,0	0,0	0,0	0,0	0,0	0,0	X	X	X	X
Юрлинское сельское поселение	X	X	X	2403,4	0,0	2403,4	0,0	2403,4	0,0	0,0	0,0	0,0	0,0	0,0	0,0	X	X	X	X
Пожвинское сельское поселение	X	X	X	6206,4	0,0	6206,4	0,0	6206,4	0,0	0,0	0,0	0,0	0,0	0,0	0,0	X	X	X	X
р-н Добрянский	X	X	X	0,0	3819,5	0,0	3819,5	0,0	3819,5	0,0	0,0	0,0	0,0	0,0	0,0	X	X	X	X
р-н Краснокамский	X	X	X	0,0	4419,5	0,0	4419,5	0,0	4419,5	0,0	0,0	0,0	0,0	0,0	0,0	X	X	X	X
р-н Лысьвенский	X	X	X	0,0	4411,9	0,0	4411,9	0,0	4411,9	0,0	0,0	0,0	0,0	0,0	0,0	X	X	X	X
р-н Чайковский	X	X	X	0,0	5861,9	0,0	5861,9	0,0	5861,9	0,0	0,0	0,0	0,0	0,0	0,0	X	X	X	X
р-н Чусовской	X	X	X	0,0	4392,7	0,0	4392,7	0,0	4392,7	0,0	0,0	0,0	0,0	0,0	0,0	X	X	X	X
р-н Бардымский	X	X	X	0,0	1806,0	0,0	1806,0	0,0	1806,0	0,0	0,0	0,0	0,0	0,0	0,0	X	X	X	X
р-н Большесосновский	X	X	X	0,0	525,0	0,0	525,0	0,0	525,0	0,0	0,0	0,0	0,0	0,0	0,0	X	X	X	X
р-н Верещагинский	X	X	X	0,0	2415,2	0,0	2415,2	0,0	2415,2	0,0	0,0	0,0	0,0	0,0	0,0	X	X	X	X
р-н Кишертский	X	X	X	0,0	836,2	0,0	836,2	0,0	836,2	0,0	0,0	0,0	0,0	0,0	0,0	X	X	X	X
р-н Куединский	X	X	X	0,0	1450,9	0,0	1450,9	0,0	1450,9	0,0	0,0	0,0	0,0	0,0	0,0	X	X	X	X
р-н Красновишерский	X	X	X	0,0	1392,3	0,0	1392,3	0,0	1392,3	0,0	0,0	0,0	0,0	0,0	0,0	X	X	X	X
р-н Нытвенский	X	X	X	0,0	2965,0	0,0	2965,0	0,0	2399,3	0,0	0,0	0,0	0,0	0,0	0,0	X	X	X	X
р-н Октябрьский	X	X	X	0,0	1832,4	0,0	1832,4	0,0	1832,4	0,0	0,0	0,0	0,0	0,0	0,0	X	X	X	X
р-н Осинский	X	X	X	0,0	1802,5	0,0	1802,5	0,0	1802,5	0,0	0,0	0,0	0,0	0,0	0,0	X	X	X	X
р-н Оханский	X	X	X	0,0	1789,6	0,0	1789,6	0,0	1789,6	0,0	0,0	0,0	0,0	0,0	0,0	X	X	X	X
р-н Соликамский	X	X	X	0,0	1006,4	0,0	1006,4	0,0	1006,4	0,0	0,0	0,0	0,0	0,0	0,0	X	X	X	X
р-н Суксунский	X	X	X	0,0	1134,2	0,0	1134,2	0,0	1134,2	0,0	0,0	0,0	0,0	0,0	0,0	X	X	X	X
р-н Усольский	X	X	X	0,0	1122,7	0,0	1122,7	0,0	1122,7	0,0	0,0	0,0	0,0	0,0	0,0	X	X	X	X
р-н Чернушинский	X	X	X	0,0	2706,5	0,0	2706,5	0,0	2706,5	0,0	0,0	0,0	0,0	0,0	0,0	X	X	X	X
р-н Гайнский	X	X	X	0,0	784,6	0,0	784,6	0,0	784,6	0,0	0,0	0,0	0,0	0,0	0,0	X	X	X	X
р-н Кудымкарский	X	X	X	0,0	1394,7	0,0	1394,7	0,0	1394,7	0,0	0,0	0,0	0,0	0,0	0,0	X	X	X	X
р-н Юрлинский	X	X	X	0,0	645,7	0,0	645,7	0,0	645,7	0,0	0,0	0,0	0,0	0,0	0,0	X	X	X	X
р-н Юсьвинский	X	X	X	0,0	1678,1	0,0	1678,1	0,0	1678,1	0,0	0,0	0,0	0,0	0,0	0,0	X	X	X	X
	X	X	X													X	X	X	X
Министерство жилищно-коммунального хозяйства	139957,5	0,0	396550,4	0,1	0,0	0,1	0,0	X	X	X	X	X	X	X	X	0,0	0,0	1371,0	565,7
на обеспечение мероприятий по переселению граждан из аварийного жилищного фонда, итого	44195,5	19997,2	239370,7	507904,3	39483,4	386960,6	34964,5	283566,2	34964,5	0,0	278,8	0,0	0,0	0,0	0,0	0,0	0,0	0,0	0,0
из них по муниципальным образованиям:	X	X	X	507904,1	39483,4	386960,6	34964,5	283566,2	34964,5	0,0	278,8	X	X	X	X	X	X	X	X
г.Пермь	X	X	X	132007,3	0,0	81841,1	0,0	81841,1	0,0	0,0	0,0	0,0	0,0	0,0	0,0	X	X	X	X

Добрянское городское поселение	X	X	X	X	15448,4	0,0	15448,4	0,0	6861,9	0,0	0,0	0,0	0,0	X	X	X	X
Полазенское городское поселение	X	X	X	X	7312,4	0,0	7312,4	0,0	7312,4	0,0	0,0	0,0	0,0	X	X	X	X
Вильевское сельское поселение	X	X	X	X	4306,3	0,0	4306,3	0,0	4306,3	0,0	0,0	0,0	0,0	X	X	X	X
Страпунинское сельское поселение	X	X	X	X	10896,0	0,0	10896,0	0,0	0,0	0,0	0,0	0,0	0,0	X	X	X	X
г.Кунгур	X	X	X	X	23318,0	5615,0	13792,0	5615,0	13792,0	5615,0	0,0	0,0	0,0	X	X	X	X
Лысьвенское городское поселение	X	X	X	X	11758,8	0,0	11758,8	0,0	0,0	0,0	0,0	0,0	0,0	X	X	X	X
г.Соликамск	X	X	X	X	7448,9	0,0	7448,9	0,0	7448,9	0,0	0,0	0,0	0,0	X	X	X	X
Чайковское городское поселение	X	X	X	X	50620,7	0,0	37270,7	0,0	5721,4	0,0	0,0	0,0	0,0	X	X	X	X
Чусовское городское поселение	X	X	X	X	31523,9	0,0	26870,6	0,0	26870,6	0,0	0,0	0,0	0,0	X	X	X	X
Калинское сельское поселение	X	X	X	X	3271,6	0,0	3271,6	0,0	660,4	0,0	0,0	0,0	0,0	X	X	X	X
Скальнинское сельское поселение	X	X	X	X	5617,9	0,0	5617,9	0,0	0,0	0,0	0,0	0,0	0,0	X	X	X	X
Верхнечусовское Городковское сельское поселение	X	X	X	X	1709,7	0,0	1709,7	0,0	0,0	0,0	0,0	0,0	0,0	X	X	X	X
Бардымское сельское поселение	X	X	X	X	3460,8	0,0	1038,2	0,0	1038,2	0,0	0,0	0,0	0,0	X	X	X	X
Большесосновское сельское поселение	X	X	X	X	12197,8	0,0	3659,3	0,0	3659,3	0,0	0,0	0,0	0,0	X	X	X	X
Куединское сельское поселение	X	X	X	X	2031,4	0,0	1582,7	0,0	192,3	0,0	0,0	278,8	0,0	X	X	X	X
Красновишерское городское поселение	X	X	X	X	18791,6	0,0	17629,9	0,0	17629,9	0,0	0,0	0,0	0,0	X	X	X	X
Нытвенское городское поселение	X	X	X	X	12172,6	0,0	12172,6	0,0	0,0	0,0	0,0	0,0	0,0	X	X	X	X
Октябрьское городское поселение	X	X	X	X	11898,6	0,0	11898,6	0,0	11898,6	0,0	0,0	0,0	0,0	X	X	X	X
Сарсинское городское поселение	X	X	X	X	12790,3	0,0	12790,3	0,0	12726,4	0,0	0,0	0,0	0,0	X	X	X	X
Оханское городское поселение	X	X	X	X	6705,9	0,0	4237,9	0,0	1057,7	0,0	0,0	0,0	0,0	X	X	X	X
Очерское городское поселение	X	X	X	X	12428,2	0,0	4761,6	0,0	4761,6	0,0	0,0	0,0	0,0	X	X	X	X
р-н Пермский	X	X	X	X	35137,0	0,0	18906,0	0,0	6956,2	0,0	0,0	0,0	0,0	X	X	X	X
Родниковское сельское поселение	X	X	X	X	2320,4	0,0	2320,4	0,0	1510,7	0,0	0,0	0,0	0,0	X	X	X	X
Сукеунское городское поселение	X	X	X	X	4709,2	0,0	4709,2	0,0	4709,2	0,0	0,0	0,0	0,0	X	X	X	X
Чернушинское городское поселение	X	X	X	X	64543,9	0,0	60232,9	0,0	60232,9	0,0	0,0	0,0	0,0	X	X	X	X
Кочевское сельское поселение	X	X	X	X	2378,2	0,0	2378,2	0,0	2378,2	0,0	0,0	0,0	0,0	X	X	X	X
Юрлинское сельское поселение	X	X	X	X	1098,3	0,0	1098,3	0,0	0,0	0,0	0,0	0,0	0,0	X	X	X	X
р-н Чайковский	X	X	X	X	0,0	7868,9	0,0	7868,9	0,0	7868,9	0,0	0,0	0,0	X	X	X	X
р-н Чусовской	X	X	X	X	0,0	3036,1	0,0	3036,1	0,0	3036,1	0,0	0,0	0,0	X	X	X	X
р-н Бардымский	X	X	X	X	0,0	1427,9	0,0	1427,9	0,0	1427,9	0,0	0,0	0,0	X	X	X	X
р-н Большесосновский	X	X	X	X	0,0	4542,0	0,0	4542,0	0,0	4542,0	0,0	0,0	0,0	X	X	X	X
р-н Куединский	X	X	X	X	0,0	543,3	0,0	543,3	0,0	543,3	0,0	0,0	0,0	X	X	X	X
р-н Красновишерский	X	X	X	X	0,0	684,8	0,0	684,8	0,0	684,8	0,0	0,0	0,0	X	X	X	X
р-н Оханский	X	X	X	X	0,0	3329,3	0,0	3329,3	0,0	3329,3	0,0	0,0	0,0	X	X	X	X
р-н Чернушинский	X	X	X	X	0,0	7917,2	0,0	7917,2	0,0	7917,2	0,0	0,0	0,0	X	X	X	X
р-н Очерский	X	X	X	X	0,0	4518,9	0,0	0,0	0,0	0,0	0,0	0,0	0,0	X	X	X	X
Министерство жилищно-коммунального хозяйства	44195,5	19997,2	239370,7	0,2	0,0	0,0	0,0	0,0	X	X	X	X	X	0,0	0,0	0,0	0,0
3. на обеспечение мероприятий по переселению граждан из аварийного жилищного фонда с учетом необходимости развития малозатяжного жилищного строительства, итого	0,0	0,0	66129,1	178560,6	64136,7	66129,1	64136,7	59971,4	55667,8	0,0	0,0	0,0	0,0	6157,7	8468,9		
из них по муниципальным образованиям:	X	X	X	X	178276,7	64136,7	66129,1	64136,7	59971,4	55667,8	0,0	0,0	0,0	X	X	X	X
Добрянское городское поселение	X	X	X	X	22786,2	0,0	6835,9	0,0	6835,9	0,0	0,0	0,0	0,0	X	X	X	X
Вильевское сельское поселение	X	X	X	X	8792,0	0,0	2637,6	0,0	2637,6	0,0	0,0	0,0	0,0	X	X	X	X
Краснокамское городское поселение	X	X	X	X	8927,1	0,0	2678,1	0,0	0,0	0,0	0,0	0,0	0,0	X	X	X	X

Лысьвенское городское поселение	X	X	X	X	18776,6	0,0	5633,0	0,0	5633,0	0,0	0,0	0,0	0,0	0,0	X	X	X
Калинское сельское поселение	X	X	X	X	4299,9	0,0	1290,0	0,0	1290,0	0,0	0,0	0,0	0,0	0,0	X	X	X
Верхнеучусовское Городковское сельское поселение	X	X	X	X	4583,0	0,0	1374,9	0,0	1374,9	0,0	0,0	0,0	0,0	0,0	X	X	X
Бардымское сельское поселение	X	X	X	X	4727,0	0,0	1418,1	0,0	1418,1	0,0	0,0	0,0	0,0	0,0	X	X	X
Нытвенское городское поселение	X	X	X	X	15047,5	0,0	4514,3	0,0	4514,3	0,0	0,0	0,0	0,0	0,0	X	X	X
Октябрьское городское поселение	X	X	X	X	8463,0	0,0	2538,9	0,0	2538,9	0,0	0,0	0,0	0,0	0,0	X	X	X
Сарсинское городское поселение	X	X	X	X	7723,8	0,0	2317,1	0,0	2317,1	0,0	0,0	0,0	0,0	0,0	X	X	X
Суксунское городское поселение	X	X	X	X	2562,2	0,0	768,7	0,0	768,7	0,0	0,0	0,0	0,0	0,0	X	X	X
Усольское городское поселение	X	X	X	X	7745,8	0,0	2323,7	0,0	2323,7	0,0	0,0	0,0	0,0	0,0	X	X	X
Ананьинское сельское поселение	X	X	X	X	1577,0	0,0	473,1	0,0	473,1	0,0	0,0	0,0	0,0	0,0	X	X	X
Бедражинское сельское поселение	X	X	X	X	10558,4	0,0	9020,8	0,0	8361,9	0,0	0,0	0,0	0,0	0,0	X	X	X
Деменевское сельское поселение	X	X	X	X	1851,5	0,0	555,5	0,0	555,5	0,0	0,0	0,0	0,0	0,0	X	X	X
Павловское сельское поселение	X	X	X	X	1285,7	0,0	1285,7	0,0	1285,7	0,0	0,0	0,0	0,0	0,0	X	X	X
Рябовское сельское поселение	X	X	X	X	6043,2	0,0	3876,7	0,0	3379,9	0,0	0,0	0,0	0,0	0,0	X	X	X
Таушинское сельское поселение	X	X	X	X	2798,4	0,0	2798,4	0,0	2798,4	0,0	0,0	0,0	0,0	0,0	X	X	X
Труновское сельское поселение	X	X	X	X	3183,7	0,0	955,1	0,0	955,1	0,0	0,0	0,0	0,0	0,0	X	X	X
Тюнинское сельское поселение	X	X	X	X	1253,6	0,0	376,1	0,0	376,1	0,0	0,0	0,0	0,0	0,0	X	X	X
г.Кульмакар	X	X	X	X	9052,0	3734,9	2715,6	3734,9	2715,6	3734,9	0,0	0,0	0,0	0,0	X	X	X
Кочевское сельское поселение	X	X	X	X	4767,0	0,0	1430,1	0,0	1430,1	0,0	0,0	0,0	0,0	0,0	X	X	X
Верх-Иньвенское сельское поселение	X	X	X	X	6635,2	0,0	3860,6	0,0	3860,6	0,0	0,0	0,0	0,0	0,0	X	X	X
Пожайинское сельское поселение	X	X	X	X	14836,7	0,0	4451,0	0,0	4451,0	0,0	0,0	0,0	0,0	0,0	X	X	X
р-н Добрянский	X	X	X	X	0,0	13029,3	0,0	13029,3	0,0	13029,3	0,0	0,0	0,0	0,0	X	X	X
р-н Лысьвенский	X	X	X	X	0,0	7747,3	0,0	7747,3	0,0	7747,3	0,0	0,0	0,0	0,0	X	X	X
р-н Чусовской	X	X	X	X	0,0	3665,1	0,0	3665,1	0,0	3665,1	0,0	0,0	0,0	0,0	X	X	X
р-н Бардымский	X	X	X	X	0,0	1950,4	0,0	1950,4	0,0	1950,4	0,0	0,0	0,0	0,0	X	X	X
р-н Нытвенский	X	X	X	X	0,0	6208,7	0,0	6208,7	0,0	6208,7	0,0	0,0	0,0	0,0	X	X	X
р-н Октябрьский	X	X	X	X	0,0	6678,7	0,0	6678,7	0,0	6678,7	0,0	0,0	0,0	0,0	X	X	X
р-н Суксунский	X	X	X	X	0,0	1057,2	0,0	1057,2	0,0	1057,2	0,0	0,0	0,0	0,0	X	X	X
р-н Чернушинский	X	X	X	X	0,0	5428,7	0,0	5428,7	0,0	5428,7	0,0	0,0	0,0	0,0	X	X	X
р-н Кульмакарский	X	X	X	X	0,0	1635,4	0,0	1635,4	0,0	1635,4	0,0	0,0	0,0	0,0	X	X	X
р-н Юсьвинский	X	X	X	X	0,0	6121,7	0,0	6121,7	0,0	6121,7	0,0	0,0	0,0	0,0	X	X	X
р-н Краснокамский	X	X	X	X	0,0	3683,4	0,0	3683,4	0,0	3683,4	0,0	0,0	0,0	0,0	X	X	X
р-н Усольский	X	X	X	X	0,0	3195,9	0,0	3195,9	0,0	3195,9	0,0	0,0	0,0	0,0	X	X	X
Министерство жилищно-коммунального хозяйства	0,0	0,0	0,0	66129,1	283,9	0,0	0,0	0,0	X	X	X	0,0	0,0	0,0	6157,7	8468,9	X

И.о. министра жилищно-коммунального хозяйства Пермского края

А.Ю.Фенев

Отчет об исполнении регионального фонда софинансирования расходов по состоянию на 1 июля 2012 года

№ п/п	Наименование муниципальных районов и городских округов	Всего					ПРП "Новая школа"					ПРП "Муниципальные дороги"					ПРП "Достойное жилье"					тыс.рублей
		утверждено Законом о бюджете	утверждено постановлением Правительства	кассовый план на отчетную дату	исполнено за отчетный период	% исполнения плана	утверждено постановлением Правительства	кассовый план на отчетную дату	исполнено за отчетный период	% исполнения плана	утверждено постановлением Правительства	кассовый план на отчетную дату	исполнено за отчетный период	% исполнения плана	утверждено постановлением Правительства	кассовый план на отчетную дату	исполнено за отчетный период	% исполнения плана				
1	2	3	4	5	6	7	8	9	10	11	12	13	14	15	16	17	18	19	20	21	22	23
1	г.Пермь	1 507 185,2	394 325,3	185 499,8	124 546,7	67,1%	244 947,1	76 597,1	18 896,4	24,7%	40 475,5	0,0	0,0	0,0	0,0%	0,0	0,0	0,0%	0,0	0,0	0,0	0,0%
	район																					
2	Александровский	158 050,0	95 847,3	78 127,2	26 681,8	34,2%	57 850,8	57 850,8	18 332,6	31,7%	391,7	0,0	0,0	0,0	0,0%	6 108,7	6 054,0	99,1%	6 108,7	6 108,7	6 054,0	99,1%
3	г.Березники	469 595,9	301 458,3	126 963,5	40 754,7	32,1%	181 705,1	86 208,8	0,0	0,0%	3 726,0	0,0	0,0	0,0	0,0%	19 257,1	19 257,1	100,0%	19 257,1	19 257,1	19 257,1	100,0%
4	район Гремячинский	57 123,6	17 734,2	16 185,3	4 066,6	25,1%	8 070,4	8 070,4	0,0	0,0%	0,0	0,0	0,0	0,0	0,0%	2 127,1	1 874,2	88,1%	2 127,1	2 127,1	1 874,2	88,1%
5	Губахинский	215 216,0	111 598,7	33 915,7	25 267,3	74,5%	1 057,6	1 057,6	1 056,1	99,9%	62 574,0	3 118,1	715,0	22,9%	23 832,2	22 682,1	18 620,3	82,1%	23 832,2	22 682,1	18 620,3	82,1%
6	Добрянский	182 706,7	52 029,1	38 087,9	24 369,8	64,0%	19 367,2	7 719,7	2 454,7	31,8%	0,0	0,0	0,0	0,0	0,0%	16 848,8	16 848,8	100,0%	16 848,8	16 848,8	16 848,8	100,0%
7	Кизеловский	63 754,5	26 208,0	4 883,8	1 109,8	22,7%	8 819,1	1 498,1	893,9	59,7%	3 005,3	0,0	0,0	0,0	0,0%	3 087,6	20,3	0,0%	3 087,6	20,3	0,0	0,0%
8	Краснокамский	256 795,4	74 933,1	30 599,1	16 669,3	54,5%	38 259,0	5 259,0	1 432,2	27,2%	269,6	0,0	0,0	0,0	0,0%	8 102,9	4 419,5	54,5%	8 102,9	4 419,5	4 419,5	54,5%
9	г.Кунгур	215 337,7	36 576,1	35 943,3	26 719,0	74,3%	23 683,6	23 683,6	17 752,1	75,0%	2 092,6	2 092,6	0,0	0,0%	8 966,8	8 966,8	100,0%	8 966,8	8 966,8	8 966,8	100,0%	
10	район Лысьвенский	288 536,3	79 558,3	44 719,3	30 760,0	68,8%	23 018,3	18 724,5	8 363,1	44,7%	1 861,8	240,0	0,0	0,0%	14 959,1	14 959,1	12 159,2	81,3%	14 959,1	14 959,1	12 159,2	81,3%
11	г.Соликамск	233 127,5	51 962,9	31 559,9	0,0	0,0%	25 770,7	25 770,7	0,0	0,0%	3 885,4	0,0	0,0	0,0%	358,9	0,0	0,0%	0,0%	358,9	0,0	0,0	0,0%
12	район Чайковский	553 935,2	164 980,0	103 348,3	58 756,9	56,9%	59 362,4	18 397,7	5 878,8	32,0%	916,7	0,0	0,0	0,0%	36 660,5	31 777,5	30 588,3	96,3%	36 660,5	31 777,5	30 588,3	96,3%
13	Чусовской	228 099,7	30 547,1	17 379,1	15 248,9	87,7%	1 443,8	1 443,8	0,0	0,0%	3 014,0	0,0	0,0	0,0%	11 093,9	11 093,9	11 093,9	100,0%	11 093,9	11 093,9	11 093,9	100,0%
14	Бардымский	94 460,2	39 966,4	37 789,4	10 483,9	27,7%	3 568,3	3 568,3	2 591,5	72,6%	0,0	0,0	0,0	0,0%	5 184,3	5 184,3	5 184,3	100,0%	5 184,3	5 184,3	5 184,3	100,0%
15	Березовский	73 739,0	19 039,2	11 068,0	10 731,4	97,0%	6 991,4	92,5	0,0	0,0%	912,0	0,0	0,0	0,0%	160,4	0,0	0,0%	0,0%	160,4	0,0	0,0	0,0%
16	Б-Сосновский	44 611,2	21 321,9	20 099,6	16 969,5	84,4%	8 725,9	8 725,9	7 102,5	81,4%	906,6	906,6	0,0	0,0%	5 067,0	5 067,0	5 067,0	100,0%	5 067,0	5 067,0	5 067,0	100,0%
17	Верещагинский	116 106,1	3 637,4	3 385,0	3 384,5	100,0%	0,5	0,5	0,0	0,0%	0,1	0,0	0,0	0,0%	2 509,1	2 415,2	2 415,2	100,0%	2 509,1	2 415,2	2 415,2	100,0%
18	Горнозаводский	167 283,7	60 173,2	11 661,1	1 464,8	12,6%	12 473,4	0,0	0,0	0,0%	160,6	0,0	0,0	0,0%	28,5	0,0	0,0	0,0%	160,6	0,0	0,0	0,0%
19	Еловский	36 317,3	7 089,4	5 589,4	3 299,0	59,0%	4 958,1	3 458,1	2 801,9	81,0%	0,0	0,0	0,0	0,0%	0,0	0,0	0,0%	0,0%	0,0	0,0	0,0	0,0%
20	Ильинский	69 779,1	6 325,7	2 776,4	2 292,8	82,6%	4 799,8	1 506,9	1 490,2	98,9%	1,0	0,0	0,0	0,0%	0,0	0,0	0,0%	0,0%	0,0	0,0	0,0	0,0%
21	Карагайский	91 059,6	23 890,5	15 957,8	10 912,8	68,4%	4 713,3	1 018,1	795,4	78,1%	0,0	0,0	0,0	0,0%	6 539,8	6 539,8	6 359,8	97,2%	6 539,8	6 539,8	6 359,8	97,2%
22	Кишертский	34 134,7	18 640,3	2 508,1	2 223,9	88,7%	14 394,8	1 171,1	934,8	79,8%	0,0	0,0	0,0	0,0%	1 075,4	1 075,4	1 027,5	95,6%	1 075,4	1 075,4	1 027,5	95,6%
23	Куединский	79 809,2	45 084,8	14 375,3	10 271,1	71,4%	13 364,0	4 128,9	2 911,7	70,5%	12 744,7	0,0	0,0	0,0%	2 027,3	2 027,3	1 994,2	100,0%	2 027,3	2 027,3	1 994,2	100,0%
24	Кунгурский	144 814,6	6 049,4	5 453,7	663,0	12,2%	625,7	625,7	0,0	0,0%	85,8	0,0	0,0	0,0%	509,9	0,0	0,0	0,0%	509,9	0,0	0,0	0,0%
25	Красновшерский	86 910,8	37 884,3	19 873,2	6 410,0	32,3%	17 260,0	15 577,4	3 143,1	20,2%	0,3	0,0	0,0	0,0%	2 552,5	2 550,3	2 077,1	81,4%	2 552,5	2 550,3	2 077,1	81,4%
26	Нытвенский	184 714,5	41 368,7	30 135,0	21 653,3	71,9%	2 567,8	2 567,8	1 762,5	68,6%	59,5	0,0	0,0	0,0%	9 173,6	9 173,6	8 607,9	93,8%	9 173,6	9 173,6	8 607,9	93,8%
27	Октябрьский	94 413,8	35 299,8	25 927,9	15 024,4	57,9%	4 324,0	4 324,0	0,0	0,0%	0,3	0,0	0,0	0,0%	13 497,4	13 497,4	11 266,5	83,5%	13 497,4	13 497,4	11 266,5	83,5%
28	Осинский	102 573,4	14 962,5	14 618,1	11 986,0	82,0%	7 924,7	7 924,7	6 739,5	85,0%	20,4	0,0	0,0	0,0%	1 802,5	1 802,5	1 802,5	100,0%	1 802,5	1 802,5	1 802,5	100,0%
29	Ординский	65 508,5	34 981,7	16 147,7	4 735,5	29,3%	9 005,5	3 105,5	2 484,4	80,0%	11 647,6	9 318,1	0,0	0,0%	566,1	0,0	0,0	0,0%	566,1	0,0	0,0	0,0%
30	Оханский	47 055,3	7 390,4	7 389,0	7 388,7	100,0%	0,2	0,2	0,0	0,0%	1,0	0,0	0,0	0,0%	5 118,8	5 118,8	5 118,8	100,0%	5 118,8	5 118,8	5 118,8	100,0%
31	Очерский	75 092,8	41 839,4	6 591,1	1 290,2	19,6%	5 543,8	2 662,1	271,2	10,2%	14 887,6	0,0	0,0	0,0%	4 518,9	0,0	0,0	0,0%	4 518,9	0,0	0,0	0,0%
32	Пермский	249 876,4	82 790,2	71 589,2	49 119,3	68,6%	20 443,2	19 667,2	197,3	1,0%	0,0	0,0	0,0	0,0%	0,0	0,0	0,0	0,0%	0,0	0,0	0,0	0,0%
33	Сивинский	42 013,1	4 990,9	1 829,6	0,0	0,0%	2 597,1	28,4	0,0	0,0%	52,8	0,0	0,0	0,0%	0,0	0,0	0,0	0,0%	0,0	0,0	0,0	0,0%
34	Соликамский	53 005,5	16 924,7	14 659,6	6 730,4	45,9%	12 087,0	12 087,0	4 357,7	36,1%	0,0	0,0	0,0	0,0%	1 031,9	1 006,4	1 006,4	100,0%	1 031,9	1 006,4	1 006,4	100,0%
35	Суксунский	74 707,9	17 176,3	7 608,4	6 497,0	85,4%	11 333,9	2 476,3	1 485,6	60,0%	5,3	0,0	0,0	0,0%	2 191,4	2 191,4	2 191,4	100,0%	2 191,4	2 191,4	2 191,4	100,0%
36	Усольский	44 412,5	21 911,7	10 805,6	6 001,6	55,5%	9 852,3	1 352,3	105,5	7,8%	0,0	0,0	0,0	0,0%	4 318,6	4 318,6	1 122,7	26,0%	4 318,6	4 318,6	1 122,7	26,0%
37	Уинский	40 617,3	13 694,1	8 974,0	6 604,5	73,6%	6 691,1	4 544,3	2 428,5	53,4%	765,0	0,0	0,0	0,0%	0,0	0,0	0,0	0,0%	0,0	0,0	0,0	0,0%
38	Чагинский	58 044,8	31 729,4	31 661,2	28 361,2	89,6%	4 764,0	4 764,0	1 764,0	37,0%	68,26											

№ п/п	Наименование муниципальных районов и городских округов	ПРП "Сельское жилье"					ПРП "Приведение в нормативное состояние объектов социальной сферы"					ПРП "Оказание содействия жителям Пермского края в переселении из труднодоступных и отдаленных населенных пунктов"					Инвестиционные проекты (целевые программы) муниципальных образований				
		утверждено постановлением Правительства	кассовый план на отчетную дату	исполнено за отчетный период	%	исполнения плана	утверждено постановлением Правительства	кассовый план на отчетную дату	исполнено за отчетный период	%	исполнения плана	утверждено постановлением Правительства	кассовый план на отчетную дату	исполнено за отчетный период	%	исполнения плана	утверждено постановлением Правительства	кассовый план на отчетную дату	исполнено за отчетный период	%	исполнения плана
1	2	3	4	5	6	7	8	9	10	11	12	13	14	15	16	17	18	19	20	21	22
1	г.Пермь	0,0	0,0	0,0	0,0%	1 153,0	1 153,0	0,0	0,0%	0,0	0,0	0,0	0,0	0,0	0,0%	0,0	0,0	107 349,7	105 250,3	0,0	0,0%
2	г.Александровск	0,0	0,0	0,0	0,0%	11 608,2	11 608,2	14,8	0,1%	0,0	0,0	0,0	0,0	0,0	0,0%	0,0	894,0	894,0	615,0	68,8%	0,0%
3	г.Березники	0,0	0,0	0,0	0,0%	0,0	0,0	0,0	0,0%	0,0	0,0	0,0	0,0	0,0	0,0%	0,0	0,0	0,0	0,0	0,0%	0,0%
4	г.Гремячинск	0,0	0,0	0,0	0,0%	3 195,3	3 195,3	0,0	0,0%	0,0	0,0	0,0	0,0	0,0	0,0%	0,0	4 341,4	2 792,5	2 192,5	78,5%	0,0%
5	г.Губаха	0,0	0,0	0,0	0,0%	20 465,0	4 138,1	2 487,6	60,1%	0,0	0,0	0,0	0,0	0,0	0,0%	0,0	3 669,9	2 919,9	2 388,4	81,8%	0,0%
6	г.Добрянка	0,0	0,0	0,0	0,0%	4 638,4	3 980,6	503,6	12,7%	0,0	0,0	0,0	0,0	0,0	0,0%	0,0	10 059,2	8 591,5	3 615,4	42,1%	0,0%
7	г.Кизел	0,0	0,0	0,0	0,0%	5 696,2	2 351,5	0,0	0,0%	0,0	0,0	0,0	0,0	0,0	0,0%	0,0	321,6	321,6	0,0	0,0%	0,0%
8	г.Краснокамск	3 855,1	3 855,1	3 855,1	100,0%	11 599,1	5 974,1	379,8	6,4%	0,0	0,0	0,0	0,0	0,0	0,0%	0,0	11 026,9	7 407,9	6 582,7	88,9%	0,0%
9	г.Култук	0,0	0,0	0,0	0,0%	1 200,3	1 200,3	0,0	0,0%	0,0	0,0	0,0	0,0	0,0	0,0%	0,0	70,0	0,0	0,0	0,0%	0,0%
10	г.Лысьва	1 146,1	1 146,1	1 146,1	100,0%	1 206,3	1 206,3	776,8	64,4%	0,0	0,0	0,0	0,0	0,0	0,0%	0,0	16 701,3	5 451,3	5 322,9	97,6%	0,0%
11	г.Соликамск	0,0	0,0	0,0	0,0%	5 789,2	5 789,2	0,0	0,0%	0,0	0,0	0,0	0,0	0,0	0,0%	0,0	12 686,3	0,0	0,0	0,0%	0,0%
12	г.Чайковский	17 148,0	17 148,0	17 148,0	100,0%	14 816,6	14 816,6	165,3	1,1%	0,0	0,0	0,0	0,0	0,0	0,0%	0,0	31 883,4	18 563,0	2 331,1	12,6%	0,0%
13	г.Чусовой	0,0	0,0	0,0	0,0%	2 978,0	2 978,0	2 291,6	77,0%	0,0	0,0	0,0	0,0	0,0	0,0%	0,0	9 607,9	0,0	0,0	0,0%	0,0%
14	район Бардымский	0,0	0,0	0,0	0,0%	6 998,3	6 998,3	0,0	0,0%	0,0	0,0	0,0	0,0	0,0	0,0%	0,0	19 330,4	19 330,4	0,0	0,0%	0,0%
15	Березовский	0,0	0,0	0,0	0,0%	0,0	0,0	0,0	0,0%	0,0	0,0	0,0	0,0	0,0	0,0%	0,0	10 443,4	10 443,4	10 199,3	97,7%	0,0%
16	Б-Сосновский	0,0	0,0	0,0	0,0%	600,0	600,0	0,0	0,0%	0,0	0,0	0,0	0,0	0,0	0,0%	0,0	0,0	0,0	0,0	0,0%	0,0%
17	Верещагинский	568,8	568,8	568,8	100,0%	327,6	327,6	327,6	100,0%	0,0	0,0	0,0	0,0	0,0	0,0%	0,0	158,4	0,0	0,0	0,0%	0,0%
18	Горнозаводский	129,8	129,8	129,8	100,0%	10 721,3	10 721,3	570,0	5,3%	0,0	0,0	0,0	0,0	0,0	0,0%	0,0	35 834,5	150,0	105,0	70,0%	0,0%
19	Еловский	0,0	0,0	0,0	0,0%	1 841,7	1 841,7	207,6	11,3%	0,0	0,0	0,0	0,0	0,0	0,0%	0,0	49,5	49,5	49,5	100,0%	0,0%
20	Ильинский	355,8	355,8	355,8	100,0%	913,7	913,7	446,8	48,9%	0,0	0,0	0,0	0,0	0,0	0,0%	0,0	0,0	0,0	0,0	0,0%	0,0%
21	Карагайский	0,0	0,0	0,0	0,0%	4 275,0	4 275,0	37,6	0,9%	0,0	0,0	0,0	0,0	0,0	0,0%	0,0	6 337,5	2 100,0	2 100,0	100,0%	0,0%
22	Килбертский	0,0	0,0	0,0	0,0%	45,1	45,1	45,0	99,8%	0,0	0,0	0,0	0,0	0,0	0,0%	0,0	2 825,0	216,6	216,6	100,0%	0,0%
23	Куединский	0,0	0,0	0,0	0,0%	4 780,4	3 350,9	464,6	13,9%	0,0	0,0	0,0	0,0	0,0	0,0%	0,0	11 196,9	4 079,8	4 079,1	100,0%	0,0%
24	Кунгурский	3 346,8	3 346,8	0,0	0,0%	483,0	483,0	198,0	41,0%	0,0	0,0	0,0	0,0	0,0	0,0%	0,0	533,2	533,2	0,0	0,0%	0,0%
25	Красновишерский	0,0	0,0	0,0	0,0%	742,3	742,3	186,6	25,1%	0,0	0,0	0,0	0,0	0,0	0,0%	0,0	0,0	0,0	0,0	0,0%	0,0%
26	Нытвенский	0,0	0,0	0,0	0,0%	6 114,5	5 562,3	2 763,6	49,7%	0,0	0,0	0,0	0,0	0,0	0,0%	0,0	11 186,2	5 991,0	1 679,0	28,0%	0,0%
27	Октябрьский	3 732,8	3 732,8	0,0	0,0%	0,0	0,0	0,0	0,0%	0,0	0,0	0,0	0,0	0,0	0,0%	0,0	10 666,5	1 294,9	1 294,9	100,0%	0,0%
28	Осинский	0,0	0,0	0,0	0,0%	1 566,9	1 566,9	456,0	29,1%	0,0	0,0	0,0	0,0	0,0	0,0%	0,0	2 160,0	1 836,0	1 500,0	81,7%	0,0%
29	Ординский	0,0	0,0	0,0	0,0%	1 473,0	1 473,0	0,0	0,0%	0,0	0,0	0,0	0,0	0,0	0,0%	0,0	4 482,7	151,1	151,1	100,0%	0,0%
30	Оханский	0,0	0,0	0,0	0,0%	1 594,9	1 594,9	1 594,9	100,0%	0,0	0,0	0,0	0,0	0,0	0,0%	0,0	0,0	0,0	0,0	0,0%	0,0%
31	Очерский	177,0	177,0	177,0	100,0%	5 493,1	3 168,1	610,1	19,3%	0,0	0,0	0,0	0,0	0,0	0,0%	0,0	10 319,0	583,9	232,0	39,7%	0,0%
32	Пермский	1 832,5	1 832,5	1 832,5	100,0%	3 000,0	3 000,0	0,0	0,0%	0,0	0,0	0,0	0,0	0,0	0,0%	0,0	45 439,5	45 439,5	45 439,5	100,0%	0,0%
33	Сивинский	0,0	0,0	0,0	0,0%	2 340,9	1 801,2	0,0	0,0%	0,0	0,0	0,0	0,0	0,0	0,0%	0,0	0,0	0,0	0,0	0,0%	0,0%
34	Соликамский	0,0	0,0	0,0	0,0%	200,0	200,0	0,0	0,0%	0,0	0,0	0,0	0,0	0,0	0,0%	0,0	900,0	0,0	0,0	0,0%	0,0%
35	Суксунский	0,0	0,0	0,0	0,0%	3 645,7	2 940,7	2 820,0	95,9%	0,0	0,0	0,0	0,0	0,0	0,0%	0,0	0,0	0,0	0,0	0,0%	0,0%
36	Усольский	0,0	0,0	0,0	0,0%	361,2	361,2	0,0	0,0%	0,0	0,0	0,0	0,0	0,0	0,0%	0,0	6 591,8	3 985,7	3 985,7	100,0%	0,0%
37	Уинский	0,0	0,0	0,0	0,0%	371,0	317,8	105,0	33,0%	0,0	0,0	0,0	0,0	0,0	0,0%	0,0	4 966,9	3 391,9	3 351,0	98,8%	0,0%
38	Частинский	0,0	0,0	0,0	0,0%	1 500,0	1 500,0	1 200,0	80,0%	0,0	0,0	0,0	0,0	0,0	0,0%	0,0	25 397,2	25 397,2	25 397,2	100,0%	0,0%
39	Чердынский	0,0	0,0	0,0	0,0%	3 715,2	3 679,1	249,6	6,8%	0,0	0,0	0,0	0,0	0,0	0,0%	0,0	9 069,5	513,3	0,0	0,0%	0,0%
40	Чернушинский	0,0	0,0	0,0	0,0%	0,0	0,0	0,0	0,0%	0,0	0,0	0,0	0,0	0,0	0,0%	0,0	5 842,8	5 842,8	5 842,8	100,0%	0,0%
41	ЗАТО Звездный	0,0	0,0	0,0	0,0%	0,0	0,0	0,0	0,0%	0,0	0,0	0,0	0,0	0,0	0,0%	0,0	10 502,5	10 502,5	10 502,5	100,0%	0,0%
42	г.Кудымкар	0,0	0,0	0,0	0,0%	1 865,4	1 865,4	1 521,1	81,5%	0,0	0,0	0,0	0,0	0,0	0,0%	0,0	133,0	0,0	0,0	0,0%	0,0%
43	р-н Гайнский	0,0	0,0	0,0	0,0%	0,0	0,0	0,0	0,0%	0,0	0,0	0,0	0,0	0,0	0,0%	0,0	7 073,9	7 073,9	0,0	0,0%	0,0%
44	р-н Косинский	0,0	0,0	0,0	0,0%	0,0	0,0	0,0	0,0%	0,0	0,0	0,0	0,0	0,0	0,0%	0,0	0,0	0,0	0,0	0,0%	0,0%
45	р-н Кочевский	0,0	0,0	0,0	0,0%	0,0	0,0	0,0	0,0%	0,0	0,0	0,0	0,0	0,0	0,0%	0,0	6 921,7	6 921,7	6 921,7	100,0%	0,0%
46	р-н Кудымкарский	0,0	0,0	0,0	0,0%	0,0	0,0	0,0	0,0%	0,0	0,0	0,0	0,0	0,0	0,0%	0,0	9 237,9	9 237,9	0,0	0,0%	0,0%
47	р-н Юрлинский	0,0	0,0	0,0	0,0%	2 421,2	2 421,2	0,0	0,0%	0,0	0,0	0,0	0,0	0,0	0,0%	0,0	2 938,1	2 938,1	0,0	0,0%	0,0%
48	р-н Юсьвинский	0,0	0,0	0,0	0,0%	384,4	384,4	384,4	100,0%	0,0	0,0	0,0	0,0	0,0	0,0%	0,0	11 831,7	10 295,7	10 295,7	100,0%	0,0%
	Итого	32 292,8	32 292,8	25 213,2	78,1%	152 121,3	120 526,3	20 807,8	17,3%	0,0	0,0	0,0	0,0	0,0	0,0%	0,0	480 911,8	332 591,6	261 640,7	78,7%	0,0%

№ п/п	Наименование муниципальных районов и городских округов	ПРП "Пожарная безопасность"				ПРП "Благоустройство"				ПРП "Качественное здравоохранение"			
		утверждено постановлением Правительства	кассовый план на отчетную дату	исполнено за отчетный период	% исполнения плана	утверждено постановлением Правительства	кассовый план на отчетную дату	исполнено за отчетный период	% исполнения плана	утверждено постановлением Правительства	кассовый план на отчетную дату	исполнено за отчетный период	% исполнения плана
1	2	40	41	42	43	40	41	42	43	44	45	46	47
1	г. Пермь	0,0	0,0	0,0	0,0%	0,0	0,0	0,0	0,0%	400,0	400,0	400,0	100,0%
2	г. Александровск	0,0	0,0	0,0	0,0%	0,0	0,0	0,0	0,0%	18 993,9	1 665,5	1 665,5	100,0%
3	г. Березники	0,0	0,0	0,0	0,0%	0,0	0,0	0,0	0,0%	96 770,2	21 497,6	21 497,6	100,0%
4	г. Гремячинск	0,0	0,0	0,0	0,0%	0,0	0,0	0,0	0,0%	0,0	0,0	0,0	0,0%
5	г. Губаха	0,0	0,0	0,0	0,0%	0,0	0,0	0,0	0,0%	0,0	0,0	0,0	0,0%
6	г. Добрянка	0,0	0,0	0,0	0,0%	0,0	0,0	0,0	0,0%	1 115,5	947,3	947,3	100,0%
7	г. Кизел	0,0	0,0	0,0	0,0%	0,0	0,0	0,0	0,0%	5 278,2	692,4	216,0	31,2%
8	г. Краснокамск	0,0	0,0	0,0	0,0%	0,0	0,0	0,0	0,0%	1 820,4	0,0	0,0	0,0%
9	г. Кунгур	0,0	0,0	0,0	0,0%	0,0	0,0	0,0	0,0%	632,8	0,0	0,0	0,0%
10	г. Лысьва	0,0	0,0	0,0	0,0%	2 992,0	2 992,0	2 992,0	100,0%	17 673,5	0,0	0,0	0,0%
11	г. Соликамск	0,0	0,0	0,0	0,0%	0,0	0,0	0,0	0,0%	3 472,4	0,0	0,0	0,0%
12	г. Чайковский	0,0	0,0	0,0	0,0%	0,0	0,0	0,0	0,0%	4 192,5	2 645,5	2 645,5	100,0%
13	г. Чусовой	0,0	0,0	0,0	0,0%	0,0	0,0	0,0	0,0%	2 409,5	1 863,4	1 863,4	100,0%
14	район Бардымский	0,0	0,0	0,0	0,0%	0,0	0,0	0,0	0,0%	4 885,0	2 708,0	2 708,0	100,0%
15	Березовский	0,0	0,0	0,0	0,0%	0,0	0,0	0,0	0,0%	532,1	532,1	532,1	100,0%
16	Б.-Сосновский	0,0	0,0	0,0	0,0%	0,0	0,0	0,0	0,0%	6 022,3	4 800,0	4 800,0	100,0%
17	Верещагинский	0,0	0,0	0,0	0,0%	0,0	0,0	0,0	0,0%	72,9	72,9	72,9	100,0%
18	Горнозаводский	0,0	0,0	0,0	0,0%	0,0	0,0	0,0	0,0%	825,0	660,0	660,0	100,0%
19	Еловский	0,0	0,0	0,0	0,0%	0,0	0,0	0,0	0,0%	240,0	240,0	240,0	100,0%
20	Ильинский	0,0	0,0	0,0	0,0%	0,0	0,0	0,0	0,0%	255,4	0,0	0,0	0,0%
21	Карагайский	0,0	0,0	0,0	0,0%	0,0	0,0	0,0	0,0%	2 025,0	2 025,0	1 620,0	80,0%
22	Кипертский	0,0	0,0	0,0	0,0%	0,0	0,0	0,0	0,0%	300,0	0,0	0,0	0,0%
23	Куединский	0,0	0,0	0,0	0,0%	0,0	0,0	0,0	0,0%	971,5	821,5	821,5	100,0%
24	Кунгурский	0,0	0,0	0,0	0,0%	0,0	0,0	0,0	0,0%	465,0	465,0	465,0	100,0%
25	Красновишерский	0,0	0,0	0,0	0,0%	1 521,0	206,0	206,0	100,0%	15 808,2	797,2	797,2	100,0%
26	Нытвенский	0,0	0,0	0,0	0,0%	2 046,2	966,2	966,2	100,0%	10 220,9	5 874,0	5 874,0	100,0%
27	Октябрьский	3 078,8	3 078,8	2 463,0	80,0%	0,0	0,0	0,0	0,0%	0,0	0,0	0,0	0,0%
28	Осинский	0,0	0,0	0,0	0,0%	0,0	0,0	0,0	0,0%	1 488,0	1 488,0	1 488,0	100,0%
29	Ординский	0,0	0,0	0,0	0,0%	0,0	0,0	0,0	0,0%	7 806,8	2 100,0	2 100,0	100,0%
30	Оханский	0,0	0,0	0,0	0,0%	0,0	0,0	0,0	0,0%	675,0	675,0	675,0	100,0%
31	Очерский	0,0	0,0	0,0	0,0%	900,0	0,0	0,0	0,0%	0,0	0,0	0,0	0,0%
32	Пермский	0,0	0,0	0,0	0,0%	0,0	0,0	0,0	0,0%	12 075,0	1 650,0	1 650,0	100,0%
33	Сивинский	0,0	0,0	0,0	0,0%	0,0	0,0	0,0	0,0%	0,0	0,0	0,0	0,0%
34	Соликамский	0,0	0,0	0,0	0,0%	943,4	943,4	943,4	100,0%	1 762,5	422,9	422,9	100,0%
35	Суксунский	0,0	0,0	0,0	0,0%	0,0	0,0	0,0	0,0%	0,0	0,0	0,0	0,0%
36	Усольский	0,0	0,0	0,0	0,0%	0,0	0,0	0,0	0,0%	787,8	787,8	787,8	100,0%
37	Уинский	0,0	0,0	0,0	0,0%	0,0	0,0	0,0	0,0%	900,1	720,0	720,0	100,0%
38	Частьинский	0,0	0,0	0,0	0,0%	0,0	0,0	0,0	0,0%	0,0	0,0	0,0	0,0%
39	Чердынский	0,0	0,0	0,0	0,0%	0,0	0,0	0,0	0,0%	8 581,7	3 059,2	3 059,2	100,0%
40	Чернушинский	0,0	0,0	0,0	0,0%	0,0	0,0	0,0	0,0%	0,0	0,0	0,0	0,0%
41	ЗАТО Звездный	0,0	0,0	0,0	0,0%	0,0	0,0	0,0	0,0%	0,0	0,0	0,0	0,0%
42	г. Кудымкар	0,0	0,0	0,0	0,0%	0,0	0,0	0,0	0,0%	0,0	0,0	0,0	0,0%
43	р-н Гайнский	0,0	0,0	0,0	0,0%	2 292,0	0,0	0,0	0,0%	4 000,0	3 200,0	3 200,0	100,0%
44	р-н Косинский	0,0	0,0	0,0	0,0%	0,0	0,0	0,0	0,0%	0,0	0,0	0,0	0,0%
45	р-н Кочевский	0,0	0,0	0,0	0,0%	0,0	0,0	0,0	0,0%	0,0	0,0	0,0	0,0%
46	р-н Кудымкарский	3 528,0	2822,4	0,0	0,0%	0,0	0,0	0,0	0,0%	0,0	0,0	0,0	0,0%
47	р-н Юрлинский	0,0	0	0,0	0,0%	0,0	0,0	0,0	0,0%	0,0	0,0	0,0	0,0%
48	р-н Юсьвинский	0,0	0	0,0	0,0%	0,0	0,0	0,0	0,0%	506,2	60,7	60,7	100,0%
	Итого	6 606,8	5 901,2	2 463,0	41,7%	10 694,6	5 107,6	5 107,6	100,0%	233 965,2	62 871,0	61 989,5	98,6%

12

Отчет
о реализации инвестиционных проектов (целевых программ)
муниципальных образований Пермского края в рамках
регионального фонда софинансирования расходов по состоянию
на 1 июля 2012 года

№ п/п	Муниципаль- ные районы и городские округа	Наименование инвестиционного проекта (целевой программ) муниципальных образований, утвержденном решением представительного органа местного самоуправления	Сроки строительства а объекта	Сметная стоимость объекта в текущих ценах по состоянию на 1 января отчетного года, тыс. рублей	Остаток сметной стоимости в текущих ценах по состоянию на 1 января отчетного года, тыс. рублей	Дебит. (+)/ кредит. (-) задолжен- ность по строитель- ству объекта на начало года	%	Объем средств из РФСР (субсидии местным бюджетам) на реализацию инвестиционных проектов (целевых программ) муниципальных образований за отчетный период		Объем средств местного бюджета (обязательства по софинансированию инвестиционных проектов (целевых программ) муниципальных образований, предусмотренный на основании соглашений, заключенных органами местного самоуправления с Правительством Пермского края	Кассовый план на отчетную дату	Фактическое финансировани- е из РФСР на реализацию инвестиционны х проектов (целевых программ) муниципальны х образований, в том числе в разрезе объектов	% исполнения кассового плана на отчетную дату	Фактическое финансирование из местного бюджета (исполненные обязательства по софинансировани- ю) на реализацию инвестиционных проектов (целевых программ) муниципальных образований, в том числе в разрезе объектов	Объем средств из иных источников, перечисленных в бюджет муниципального образования (с указанием источников)				Фактически оплачено заказчиком подрядчику на строительств о (реконструк- цию), разработку документации и за отчетный период (нарастающ им итогом с начала года), тыс. рублей	Объем выполненны х работ	Дебит. (+)/ кредит. (-) задолженност ь по строительству объекта на конец отчетного периода
								всего	в том числе утвержде- нный постанов- лением Правител ьства Пермског о края за отчетный период						федераль- ный бюджет	средства ОАО "НК- ЛУКОЙЛ"	внебюд- жетные средства				
1	2	3	4	5	6	7	8	9	9а	10	11	12	13	14	15	15а	15в	16	17	18	19=7+16-17
1	Пермский городской округ	Строительство физкультурно- спортивного комплекса в Дзержинском районе (м/р Парковый) ул.Шпальная, 2, г.Пермь		13 996,6	1 441,3	-658,2	89,7	2 099,5			2 099,5	105 250,3	100,0								-658,2
2	Пермский городской округ	Строительство корпуса детской хирургии МУЗ "ГДКБ № 15", г.Пермь	2008-2012	1 524 631,6	398 497,4	-5 461,1	75	105 250,3			105 250,3	105 250,3	100,0					139 102,1	139 102,1	139 102,1	-5 461,0
	Итого		X	1 538 628,2	400 438,7	-6 119,3	X	107 349,7	0,0	0,0	107 349,7	105 250,3	100,0	0,0	0,0	0,0	0,0	139 102,1	139 102,1	139 102,1	-6 119,2
3	Александров- ский муниципаль- ный район	Разработка градостроительной документации Александровского муниципального района	2008-2012	3 360,0	279,0	0,0	90	279,0			279,0							0,0	0,0	0,0	0,0
4	Александров- ский муниципаль- ный район	Корректировка генерального плана г. Александровска и разработка правил застройки Александровского городского поселения Александровского района	2008-2012	990,0	990,0	375,0	0	615,0			615,0	615,0	100,0					615,0	492,0	867,0	0,0
	Итого		X	4 350,0	1 269,0	375,0	X	894,0	0,0	0,0	894,0	615,0	68,8	0,0	0,0	0,0	0,0	615,0	492,0	867,0	0,0
5	Гремячински й муниципаль- ный район	Разработка генплана Усьвинского сельского поселения, Гремячинский муниципальный район	2009-2012	157,0	0,0	-62,8	100	23,6			23,6	23,6	100,0					23,6	62,8	0,0	0,0
6	Гремячински й муниципаль- ный район	Разработка правил застройки Гремячинского городского поселения	2009-2012	223,6	223,6	55,9	0	33,5			33,5	33,5	100,0					33,5	0,0	0,0	55,9
7	Гремячински й муниципаль- ный район	Разработка генплана Гремячинского городского поселения	2009-2012	1 475,9	551,0	-55,9	63	221,4			221,4	221,4	100,0					0,0	0,0	0,0	-55,9
8	Гремячински й муниципаль- ный район	Разработка генплана Шумихинского сельского поселения, Гремячинский муниципальный район	2009-2012	210,0	210,0	52,5	0	31,5			31,5	31,5	100,0					31,5	136,5	210,0	-21,0
9	Гремячински й муниципаль- ный район	Реконструкция мест водоснабжения пос. Шумихинский	2011-2015	12 000,0	12 000,0	0,0	0	600,0			600,0		175,2					0,0	175,2	0,0	175,2

13

№ п/п	Муниципальны е районы и городские округа	Наименование инвестиционного проекта (целевой программы) муниципальных образований, утвержденное решением представительного органа местного самоуправления	Сроки строительства а объекта	Сметная стоимость объекта в текущих ценах по состоянию на 1 января отчетного года, тыс. рублей	Остаток сметной стоимости в текущих ценах по состоянию на 1 января отчетного года, тыс. рублей	Дебит. (+)/ кредит. (-) задолжен ость по строительс тву объекта на начало года	% готовнос ти на начало года	Объем средств из РФСР (субсидии местным бюджетам) на реализацию инвестиционных проектов (целевых программ) муниципальных образований за отчетный период	Объем средств местного бюджета по обязательствам по софинансированию (на реализацию инвестиционных проектов (целевых программ) муниципальных образований, предусмотренный на основании соглашений, заключенных органами местного самоуправления с Правительством Пермского края	Касовый план на отчетную дату	Фактическое финансировани е из РФСР на реализацию инвестиционн ых проектов (целевых программ) муниципальны м образованиям, в том числе в разрезе объектов	% исполнения касового плана на отчетную дату	Фактическое финансирование из местного бюджета (исполненные обязательства по софинансировани ю) на реализацию инвестиционных проектов (целевых программ) муниципальных образований, в том числе в разрезе объектов	Объем средств из иных источников, перечисленных в бюджет муниципального образования (с указанием источников)	Фактически оплачено заказчиком подрядчику на строительство о (реконструкц ию), разработку документации и за отчетный период (нарастающ им итогом с начала года), тыс.рублей	Объем выполненны х работ	Дебит. (+), кредит. (-) задолженность по строительству объекта на конец отчетного периода				
1	2	3	4	5	6	7	8	9	9а	10	11	12	13	14	15	15а	15в	16	17	18	19=7+16-17
10	Гремячинский муниципальный район	Реконструкция водоснабжения в Гремячинском городском поселении, Гремячинский муниципальный район	2007-2014	44 795,5	33 769,2	0,0	25	375,0													
11	Гремячинский муниципальный район	Реконструкция внутриквартальных водопроводных сетей п.Юбилейный, Гремячинский муниципальный район (ПСД)	2009-2012	14 498,5	13 938,6	-73,5	100	73,5		73,5		73,5	100,0					73,5	73,5	0,0	0,0
12	Гремячинский муниципальный район	Строительство наружных газопроводов для газификации многоквартирных жилых домов пос. Южный, Гремячинский МР	2011-2013	2 400,0	2 400,0	0,0	0	187,5										0,0	0,0	0,0	0,0
13	Гремячинский муниципальный район	Строительство морга ММУ "Гремячинская центральная городская больница"	2008-2012	14 981,2	4 589,1	-141,1	73	1 809,0		1 809,0		1 809,0	100,0					1 809,0	1 394,8	1 253,7	0,0
14	Гремячинский муниципальный район	Строительство квартальных и магистральных газопроводных сетей для газификации поселений Гремячинского муниципального района	2007-2012	12 876,5	7 037,8	0,0	45	986,4				0,0		0,0				0,0	0,0	0,0	0,0
	Итого		X	103 618,2	74 739,4	-224,9	X	4 341,3	0,0	0,0	2 792,5	2 192,5	78,5	175,2	0,0	0,0	0,0	1 971,1	1 842,8	1 463,7	154,2
15	Губахинский муниципальный район	Разработка генерального плана и правил землепользования и застройки Широковского сельского поселения Губахинского муниципального района Пермского края						750,0	750,0												0,0
16	Губахинский муниципальный район	Газопровод высокого и среднего давления к микрорайону № 4 Губахинского городского поселения	2009-2011	3 265,8	2 449,4	-887,9	30	489,9		489,9								916,3	916,3	28,5	0,0
17	Губахинский муниципальный район	Газификация жилых домов в пос. Широковский т. Губаха Пермского края. Ул. Заслонова, 17, ул. Парковая, 2, 4, ул. Пионеров, 16	2011	2 668,5	2 668,5			1 950,0		1 950,0		1 933,9	99,2	718,5					718,5	718,5	0,0
18	Губахинский муниципальный район	Дорога к полигону ТБО Губахинского муниципального района	2010-2011	21 044,3	21 044,3			480,0		480,0		454,5	94,7	800,0				1 920,0	2 720,0	2 750,1	-30,1

№ п/п	Муниципальны е районы и городские округа	Наименование инвестиционного проекта (целевой программы) муниципальных образований, утвержденном решением представительного органа местного самоуправления	Сроки строительств а объекта	Сметная стоимость объекта в текущих ценах по состоянию на 1 января отчетного года, тыс.рублей	Остаток сметной стоимости в текущих ценах по состоянию на 1 января отчетного года, тыс.рублей	Дебит. (+)/ кредит. (-) задолжен ость по строительс тву объекта на начало года	%	Объем средств из РФСР (субсидии местным бюджетам) на реализацию инвестиционных проектов (целевых программ) муниципальных образований за отчетный период		Объем средств местного бюджета (обязательства по софинансированию инвестиционных проектов (целевых программ) муниципальных образований, предусмотренный на основании соглашений, заключенных органами местного самоуправления с Правительством Пермского края	Кассовый план на отчетную дату	Фактическое финансировани е из РФСР на реализацию инвестиционны х проектов (целевых программ) муниципальны м образований, в том числе в разрезе объектов	%	Фактическое финансирование из местного бюджета (исполненные обязательства по софинансировани ю) на реализацию инвестиционных проектов (целевых программ) муниципальных образований, в том числе в разрезе объектов	Объем средств из иных источников, перечисленных в бюджет муниципального образования (с указанием источников)				Фактически оплачено заказчиком подрядчику на строительство объекта на РФСР, (реконструкц ию), разработку документации и за отчетный период (нарастающ им итогом с начала года), тыс.рублей	Объем выполненны х работ	Дебит. (+), кредит. (-) задолженность ь по строительству объекта на конец отчетного периода
								всего	в том числе утвержде нный постановл ением Правител ьства Пермског о края за отчетный период						9a	10	11	12			
1	2	3	4	5	6	7	8	9	10	11	12	13	14	15	15a	15в	16	17	18	19=7+16-17	
	Итого		X	26 978,6	26 162,2	-887,9	X	3 669,9	0,0	2 919,9	2 388,4	81,8	1 518,5	0,0	0,0	0,0	2 836,3	4 354,8	3 497,1	-30,1	
19	Добрянский муниципальн ый район	Разработка генерального плана Добрянского городского поселения Добрянского муниципального района		4 800,0	1 957,0	-423,0	59,2	1 467,7	302,6	2 079,6	2 079,6	100,0	302,6					2 104,9	580,0	-277,4	
20	Добрянский муниципальн ый район	Разработка проектно- сметной документации на строительство распределительных газопроводов низкого давления в микрорайоне "Задобрянка" г. Добрянка Пермского края		3 613,6	3 613,6	-1 802,3	66,5	2 079,6	302,6	2 079,6	2 079,6	100,0	302,6					2 104,9	580,0	-277,4	
21	Добрянский муниципальн ый район	Проектно-изыскательские работы по объекту: "Распределительные сети газопроводов п/ст. Пальники Добрянского райна Пермского края		2 500,0	396,3	-248,4	84,2	644,7		644,7	644,7	100,0					644,7	644,7	396,3	0,0	
22	Добрянский муниципальн ый район	Разработка проектно- сметной документации "Строительство культурно- досугового центра в п. Дивья", Добрянского МР		3 000,0	3 000,0			772,4	1 000,0	772,4			1 000,0					1 000,0	1 031,7	-31,7	
23	Добрянский муниципальн ый район	Разработка проектно- сметной документации "Строительство культурно- досугового центра в п. Нижний Луш", Добрянского МР		889,0	889,0			527,5	46,4	527,5	527,5	100,0	175,8				527,5	703,4	889,0	-185,6	
24	Добрянский муниципальн ый район	Реконструкция стадиона в г. Добрянка	2007-2013	115 008,5	89 195,2		22,4	4 503,7		4 503,7	300,0	6,7	161,1					161,1		161,1	
24	Добрянский муниципальн ый район	Разработка проекта "реконструкция стадиона в г. Добрянка Административное здание		448,5	88,1	24,5	80,4	63,6		63,6	63,6	100,0					63,6			24,5	
	Итого		X	130 259,5	99 139,1	-2 449,2	X	10 059,2	1 349,1	8 591,5	3 615,4	35,9	1 639,6	0,0	0,0	0,0	1 235,8	4 614,1	2 896,9	-732,1	
25	Кизловский муниципальн ый район	Разработка схемы территориального планирования, генеральных планов поселений в Кизловском муниципальном районе	2009-2012	2 144,0	2 144,0	-321,6	80,00	321,6		321,6							0,0	0,0	0,0	-321,6	
	Итого		X	2 144,0	2 144,0	-321,6	X	321,6	0,0	321,6	0,0	0,0	0,0	0,0	0,0	0,0	0,0	0,0	0,0	-321,6	
26	Краснокамск ий муниципальн ый район	Разработка генерального плана Майского сельского поселения		3 600,0	1 923,0	-1 677,0	46,6	2 700,0	900,0	2 700,0	2 304,0		900,0					900,0		-777,0	

№ п/п	Муниципаль- ные районы и городские округа	Наименование инвестиционного проекта (целевой программы) муниципальных образований, утвержденном решением представительного органа местного самоуправления	Сроки строительств а объекта	Сметная стоимость объекта в текущих ценах по состоянию на 1 января отчетного года, тыс.рублей	Остаток сметной стоимости в текущих ценах по состоянию на 1 января отчетного года, тыс.рублей	Дебит. (+)/ кредит. (-) задолжен- ность по строительс тву объекта на начало года	%	Объем средств из РФСР (субсидии местным бюджетам) на реализацию инвестицион ных проектов (целевых программ) муниципальн ых образова ний за отчет ный период		Объем средств местного бюджета (обязательства по софинансирова нию на реали зацию инве стиционных проектов (це левых про грамм) му ниципальны х образова ний, в том числе в разрезе объектов	Кассовый план на отчетную дату	Фактическое финансирова ние с из РФСР на реализацию инвестицион ных проектов (целевых программ) муниципаль ных образова ний, в том числе в разрезе объектов	% исполнения кассового пла на отчетную дату	Фактическое финансирова ние из местного бюджета (исполнен ные обяза тельства по софинансиро ванию) на реализацию инвестицион ных проек тов (целе вых про грамм) му ниципаль ных обра зований, в том числе в разрезе объектов	Объем средств из иных источников, перечисленных в бюджет муниципального образования (с указанием источников)				Фактически оплачено заказчиком подрядчику на строительс тво (реконструк цию), разработку документаци и за отчетный период (нарастающ им итогом с начала года), тыс.рублей	Объем выполненны х работ	Дебит. (+), кредит. (-) задолженност ь по строительству объекта на конец отчетного периода
								всего	в том числе утвержде нный постановл ением Правитель ства Пермского о края за отчетный период						федераль ный бюджет	средства ОАО "НК- ЛУКОЙЛ"	взнобюд ственные средства				
1	2	3	4	5	6	7	8	9	9а	10	11	12	13	14	15	15а	15в	16	17	18	19=7+16-17
27	Краснокамск ий муниципальн ый район	Внутрипоселковый распределительный газопровод с. Стрипунята	2007-2012	8 897,7	617,5	-327,5	93	945,0			945,0	945,0	100,0					476,0	476,0	500,3	-351,8
28	Краснокамск ий муниципальн ый район	Газификация частных домов д. Конеч-Бор	2006-2012	4 221,3	900,7	240,0	78,7	589,9			589,9	589,9	100,0								240,0
29	Краснокамск ий муниципальн ый район	Газификация жилого фонда с. Мысы	2006-2012	10 044,1	833,7	-216,3	91,7	1 050,0													-216,3
30	Краснокамск ий муниципальн ый район	Газификация частных домов д. Нижние Симонята (ПНР)		330,0	49,5		85	49,5			49,5	49,5	100,0					16,2	16,2	16,2	0,0
31	Краснокамск ий муниципальн ый район	Разработка проектно- сметной документации на реконструкцию существующих сетей г. Краснокамска с учетом подачи воды из Нытвенского подземного источника		7 000,0	1 046,8	-3,2	85	1 050,0													-3,2
32	Краснокамск ий муниципальн ый район	Водоснабжение г. Краснокамска из подземных источников (экспертиза)		1 691,0	231,5		86,3	253,6													0,0
33	Краснокамск ий муниципальн ый район	Наружные сети канализации с. Стрипунята	2009-2012	3 048,7	2 467,3	604,1	19	365,4										114,1	114,1	711,1	7,1
34	Краснокамск ий муниципальн ый район	Распределительный газопровод по ул. Дружбы в микрорайоне Дальний в г.Краснокамске Пермского края"	2009-2012	867,8		-95,0	100	110,0			110,0	95,0	86,4					95,0	95,0		0,0
35	Краснокамск ий муниципальн ый район	Распределительный газопровод по ул. Тружеников в микрорайоне Дальний в г.Краснокамске Пермского края"	2009-2011	576,4		-59,4	100	73,6			73,6	59,4	80,7					59,4	59,4		0,0
36	Краснокамск ий муниципальн ый район	Газификация жилого фонда д. Фадеева (ПНР)		700,0	522,4	-167,6	25,4	525,0													-167,6

№ п/п	Муниципаль- ные районы и городские округа	Наименование инвестиционного проекта (целевой программы) муниципальных образований, утвержденное решением представительного органа местного самоуправления	Сроки строительства объекта	Сметная стоимость объекта в текущих ценах по состоянию на 1 января отчетного года, тыс.рублей	Остаток сметной стоимости в текущих ценах по состоянию на 1 января отчетного года, тыс.рублей	Дебит. (+)/ кредит. (-) задолжен- ность по строитель- ству объекта на начало года	%	%	Объем средств из РФСР (субсидии местным бюджетам) на реализацию инвестиционных проектов (целевых программ) муниципальных образований за отчетный период		Объем средств местного бюджета (обязательства по софинансированию) на реализацию инвестиционных проектов (целевых программ) муниципальных образований, в том числе в разрезе объектов	Кассовый план на отчетную дату	Фактическое финансирова- ние из РФСР на реализацию инвестицион- ных проектов (целевых программ) муниципаль- ных образований, в том числе в разрезе объектов	% исполнения кассового плана на отчетную дату	Фактическое финансирова- ние из местного бюджета (исполненные обязательства по софинансирова- нию) на реализацию инвестицион- ных проектов (целевых программ) муниципаль- ных образований, в том числе в разрезе объектов	Объем средств из иных источников, перечисленных в бюджет муниципального образования (с указанием источников)				Фактически оплачено заказчиком подрядчику на строительство объекта (реконструк- цию), разработку документации и за отчетный период (нарастаю- щим итогом с начала года), тыс.рублей	Объем выполнен- ных работ	Дебит. (+), кредит. (-) задолжен- ность по строительству объекта на конец отчетного периода
									всего	в том числе утвержде- нный постанов- лением Правитель- ства Пермского края за отчетный период						15а	15б	15в				
1	2	3	4	5	6	7	8	9	9а	10	11	12	13	14	15	15а	15б	15в	16	17	18	19=7+16-17
37	Краснокам- ский муниципаль- ный район	Проектно-изыскательские работы по объекту "Водоснабжение г. Краснокамска из подземных источников" в части мониторинга скважин		3 600,0	3 600,0			2 700,0		900,0	2 700,0	2 300,0		900,0						900,0	1 200,0	-300,0
38	Краснокам- ский муниципаль- ный район	Реконструкция водонапорной башни и водопровода д. Ананичи (ПИР)		500,0	500,0			375,0		125,0				125,0						125,0		125,0
39	Краснокам- ский муниципаль- ный район	Строительство детского сада по ул. Чапаева, г. Краснокамск на 190 мест		1 600,0	321,8		79,9	240,0			240,0	240,0	100,0						138,1	138,1	66,1	72,0
	Итого		X	46 677,0	13 014,2	-1 701,9	X	11 026,9	0,0	1 925,0	7 407,9	6 582,7	59,7	1 925,0	0,0	0,0	0,0	0,0	898,8	2 823,8	2 493,7	-1 371,8
40	Лысьвенский муниципаль- ный район	Строительство кладбища традиционного захоронения с административно- бытовым корпусом в г. Лысьва Пермского края	2008-2012	34 924,2	18 568,5		48,5	128,5			128,5			1 188,1					1 071,5	2 388,1	2 388,1	0,0
41	Лысьвенский муниципаль- ный район	Реконструкция системы водоснабжения города Лысьвы	2010-2012	7 097,1	5 322,9		56,2	5 322,9			5 322,9	5 322,9	100,0	1 774,3						3 987,7	3 987,8	0,0
42	Лысьвенский муниципаль- ный район	Канабковская начальная школа на 54 учащихся с детским садом на 15 мест в д.Малая Шадейка г. Лысьва	2008-2012	88 158,9	83 799,6		1,00	11 250,0						664,0						664,0	1 012,5	-348,5
	Итого		X	130 180,2	107 691,0	0,0	X	16 701,3	0,0	0,0	5 451,3	5 322,9	31,9	3 626,4	0,0	0,0	0,0	0,0	1 071,5	7 039,8	7 388,4	-348,5
43	Соликамский городской округ	Реконструкция здания по ул. Белинского, 15/4, г. Соликамск	2008	33 806,0			100	0,0											0,0	0,0	0,0	0,0
44	Соликамский городской округ	Строительство водопровода от камеры переключения, расположенной на водопрово- де "Соликамск" до существующего водопровода около поста ГИБ/ЦД по ул. Карнавалитовой, г.Соликамск	2008	56 735,1			100	0,0											0,0	0,0	0,0	0,0
45	Соликамский городской округ	Физкультурно- оздоровительный центр в жилом районе Клевцовка г. Соликамска Пермского края	2010-2012	113 873,6	33 442,5	-526,9	76	12 686,3						0,0	5 600,7				0,0	5 600,7	5 619,7	-545,9
	Итого		X	204 414,7	33 442,5	-526,9	X	12 686,3	0,0	0,0	0,0	0,0	0,0	0,0	5 600,7	0,0	0,0	0,0	0,0	5 600,7	5 619,7	-545,9

12

№ п/п	Муниципальные районы и городские округа	Наименование инвестиционного проекта (целевой программы) муниципальных образований, утвержденном решением представительного органа местного самоуправления	Сроки строительства объекта	Сметная стоимость объекта в текущих ценах по состоянию на 1 января отчетного года, тыс.рублей	Остаток сметной стоимости в текущих ценах по состоянию на 1 января отчетного года, тыс.рублей	Дебит. (+), кредит. (-) задолженность по строительству объекта на начало года	%	Объем средств из РФСР (субсидии местным бюджетам) на реализацию проектов (целевых программ) муниципальных образований за отчетный период		Объем средств местного бюджета (обязательства по финансированию инвестиционных проектов (целевых программ) муниципальных образований, предусмотренный на основании соглашений, заключенных органами местного самоуправления с Правительством Пермского края	Кассовый план на отчетную дату	Фактическое финансирование из РФСР на реализацию инвестиционных проектов (целевых программ) муниципальных образований, в том числе в разрезе объектов	% исполнения кассового плана на отчетную дату	Фактическое финансирование из местного бюджета (исполненные обязательства по софинансированию) на реализацию инвестиционных проектов (целевых программ) муниципальных образований, в том числе в разрезе объектов	Объем средств из иных источников, перечисленных в бюджет муниципального образования (с указанием источников)				Фактически оплачено заказчиком на подработку строительства (реконструкцию), разработку документации и за отчетный период (нарастающим итогом с начала года), тыс.рублей	Объем выполненных работ	Дебит. (+), кредит. (-) задолженность по строительству объекта на конец отчетного периода
								всего	в том числе утвержденных постановлений Правительства Пермского края за отчетный период						всего	федеральный бюджет	средства ОАО "НК-ЛУКОЙЛ"	внебюджетные средства			
1	2	3	4	5	6	7	8	9	9а	10	11	12	13	14	15	15а	15в	16	17	18	19=7+16-17
46	Чайковский муниципальный район	Разработка генерального плана и правил застройки Марковского сельского поселения Чайковского муниципального района Пермского края	2012-2013	1 000,0	1 000,0	0,0	0,00	750,0	750,0					0,0	0,0	0,0	0,0	0,0	0,0	0,0	0,0
47	Чайковский муниципальный район	Разработка генерального плана и правил застройки Марковского сельского поселения Чайковского муниципального района Пермского края	2010-2012	2 000,0	2 000,0	0,0	0	1 500,0			1 500,0			0,0	0,0	0,0	0,0	0,0	0,0	0,0	0,0
48	Чайковский муниципальный район	Разработка генерального плана и правил застройки Уральского сельского поселения Чайковского муниципального района Пермского края	2010-2012	1 500,0	1 500,0	0,0	0	1 123,9			1 123,9			0,0	0,0	0,0	0,0	0,0	0,0	0,0	0,0
49	Чайковский муниципальный район	Разработка генерального плана Ваньковского сельского поселения Чайковский муниципальный район	2010-2012	737,5	737,5	0,0	0	553,1						0,0	0,0	0,0	0,0	0,0	0,0	0,0	0,0
50	Чайковский муниципальный район	Разработка генерального плана и правил застройки Большеегорского сельского поселения Чайковского муниципального района Пермского края	2010-2012	1 200,0	1 200,0	0,0	0	900,0			900,0			0,0	0,0	0,0	0,0	0,0	0,0	0,0	0,0
51	Чайковский муниципальный район	Разработка генерального плана и правил застройки Сосновского сельского поселения Чайковского муниципального района	2011-2012	2 000,0	2 000,0	0,0	0	1 500,0			1 500,0			0,0	0,0	0,0	0,0	0,0	0,0	0,0	0,0
52	Чайковский муниципальный район	Газификация жилого фонда индивидуальной застройки в с. Кемель по ул. Яблонская, Чайковского муниципального района	2012	1 127,1	1 127,1	0,0	0	845,3	845,3					0,0	0,0	0,0	0,0	0,0	0,0	0,0	0,0
53	Чайковский муниципальный район	Реконструкция системы водоснабжения, с. Алыш Чайковского муниципального района	2008-2012	2 222,4	142,2	-11,8	94	154,0			154,0			0,0	0,0	0,0	0,0	0,0	0,0	142,2	-154,0

18

№ п/п	Муниципальны е районы и городские округа	Наименование инвестиционного проекта (целевой программы) муниципальных образований, утвержденном решением представительного органа местного самоуправления	Сроки строительства а объекта	Сметная стоимость объекта в текущих ценах по состоянию на 1 января отчетного года, тыс.рублей	Остаток сметной стоимости в текущих ценах по состоянию на 1 января отчетного года, тыс.рублей	Дебит. (+)/ кредит. (-) задолжен ость по строительст ву объекта на начало года	Объем средств из РФСР (субсидии местным бюджетам) на реализацию инвестиционных проектов (целевых программ) муниципальных образований за отчетный период	Объем средств местного бюджета (обязательства по софинансированию) на реализацию инвестиционных проектов (целевых программ) муниципальных образований, предусмотренный на основании соглашений, заключенных органами местного самоуправления с Правительством Пермского края	Кассовый план на отчетную дату	Фактическое финансировани е из РФСР на реализацию инвестиционны х проектов (целевых программ) муниципальны м образований, в том числе в разрезе объектов	% исполнения кассового плана на отчетную дату	Фактическое финансирование из местного бюджета (исполненные обязательства по софинансировани ю) на реализацию инвестиционных проектов (целевых программ) муниципальных образований, в том числе в разрезе объектов	Объем средств из иных источников, перечисленных в бюджет муниципального образования (с указанием источников)				Фактически оплачено заказчиком подрядчику на строительств о (реконструк цию), разработку документации и за отчетный период (нарастающ им итогом с начала года), тыс.рублей	Объем выполнени х работ	Дебит. (+), кредит. (-) задолженност ь по строительству объекта на конец отчетного периода		
													всего	федераль ный бюджет	средства ОАО "НК- ЛУКОЙЛ"	внебюдж етные средства					
1	2	3	4	5	6	7	8	9	9а	10	11	12	13	14	15	15а	15в	16	17	18	19=7+16-17
54	Чайковский муниципальн ый район	Реконструкция водопроводных сетей, п.Засечный Чайковского муниципального района	2008-2012	3 285,9	0,0	-1 675,2	100	1 480,2	1 050,0					0,0	0,0	0,0	0,0	0,0	0,0	0,0	-1 675,2
55	Чайковский муниципальн ый район	Разработка ПСД по строительству водопровода с. Фокки ул. Красная, Подгорная, Заводская, Чайковский муниципальный район	2012	1 400,0	1 400,0	0,0	0	1 050,0	1 050,0					0,0	0,0	0,0	0,0	0,0	0,0	0,0	0,0
56	Чайковский муниципальн ый район	Разработка генерального плана и правил землепользования и застройки Зингуловского сельского поселения Чайковского муниципального района Пермского края	2012-2013	800,0	800,0	0,0	0	600,0						0,0	0,0	0,0	0,0	0,0	0,0	0,0	0,0
57	Чайковский муниципальн ый район	Водоснабжение с. Фокки, ул. Кирова85-116	2010-2012	2 200,0	1 970,0	0,0	10	1 650,0						0,0	0,0	0,0	0,0	0,0	0,0	0,0	0,0
58	Чайковский муниципальн ый район	Разработка ПСД по газификации жилого фонда с. Фокки	2010-2012	400,0	333,5	0,0	17	300,0			300,0			0,0	0,0	0,0	0,0	0,0	0,0	300,0	-300,0
59	Чайковский муниципальн ый район	Разработка ПСД на газификацию д. Марково	2010-2012	1 300,0	1 225,2	0,0	6	975,0			975,0			0,0	0,0	0,0	0,0	0,0	0,0	0,0	0,0
60	Чайковский муниципальн ый район	Разработка ПСД, строительство котельной и теплотрассы в с. Зингуново	2010-2012	5 750,0	5 750,0	0,0	0	4 305,0			4 305,0			0,0	0,0	0,0	0,0	0,0	0,0	0,0	0,0
61	Чайковский муниципальн ый район	Строительство газовой котельной в п. Прикамский по ул. Солнечная, д. 1	2011-2012	786,7	786,7	0,0	0	413,0						0,0	0,0	0,0	0,0	0,0	0,0	0,0	0,0
62	Чайковский муниципальн ый район	ПИР и ПСД на строительство очистных сооружений "Топол" в с. Уральское	2011-2012	600,0	600,0	0,0	0	450,0	450,0	150,0				0,0	0,0	0,0	0,0	0,0	0,0	0,0	0,0
63	Чайковский муниципальн ый район	Строительство модульной котельной, с. Аляши, в том числе разработка ПИР	2011-2013	5 074,9	5 054,3	0,0	0	3 806,2						0,0	0,0	0,0	0,0	0,0	0,0	0,0	0,0

№ п/п	Муниципальны е районы и городские округа	Наименование инвестиционного проекта (целевой программы) муниципальных образований, утвержденном решением представительного органа местного самоуправления	Сроки строительства а объекта	Сметная стоимость объекта в текущих ценах по состоянию на 1 января отчетного года, тыс.рублей	Остаток сметной стоимости в текущих ценах по состоянию на 1 января отчетного года, тыс.рублей	Дебит. (+)/ кредит. (-) задолженн ость по строительс тву объекта на начало года	%	Объем средств из РФСР (субсидии местным бюджетам) на реализацию инвестиционных проектов (целевых программ) муниципальных образований за отчетный период		Объем средств местного бюджета (обязательства по софинансированию) на реализацию инвестиционных проектов (целевых программ) муниципальных образований, в том числе в разрезе объектов Пермского края	Кассовый план на отчетную дату	Фактическое финансировани е из РФСР на реализацию инвестиционно х проектов (целевых программ) муниципальны м образований, в том числе в разрезе объектов	% исполнения кассового плана на отчетную дату	Фактическое финансирование из местного бюджета (исполненные обязательства по софинансировани ю) на реализацию инвестиционных проектов (целевых программ) муниципальных образований, в том числе в разрезе объектов	Объем средств из иных источников, перечисленных в бюджет муниципального образования (с указанием источников)				Фактически оплачено заказчиком на подряднику на строительств о (реконструк ию), разработку документаци и за отчетный период (нарастающ им итогом с начала года), тыс.рублей	Объем выполненны х работ	Дебит. (+)/, кредит. (-) задолженнос ть по строительству объекта на конец отчетного периода	
								всего	в том числе утвержде согласован ный постановл ением снимс Правител ьства Пермског о края за отчетный период						15	15а	15б	15в				16
1	2	3	4	5	6	7	8	9	9а	10	11	12	13	14	15	15а	15б	15в	16	17	18	19=7+16-17
64	Чайковский муниципальн ый район	ПВР и ПСД по реконструкции систем очистки сточных вод Большеевского сельского поселения Чайковского района Пермского края	2011-2012	1 000,0	1 000,0	0,0	0	750,0						0,0	0,0	0,0	0,0	0,0	0,0	0,0	0,0	0,0
65	Чайковский муниципальн ый район	Разработка ПСД и строительство линий электропередач 0,4 кВ с освещения 0,4 кВ с установкой энергооборудующего оборудования в д. Соловы Чайковского муниципального района Пермского края	2011-2012	193,0	179,0	0,0	7	144,7			144,7	144,7	100,0	34,2	0,0	0,0	0,0	0,0	144,7	179,0	179,0	0,0
66	Чайковский муниципальн ый район	Разработка ПСД и строительство линий электропередач 0,4 кВ с освещения 0,4 кВ с установкой энергооборудующего оборудования в д. Ольховочка Чайковского муниципального района Пермского края	2011-2012	199,8	149,8	0,0	25	149,8			149,8	149,8	100,0	0,0	0,0	0,0	0,0	0,0	149,8	149,8	149,8	0,0
67	Чайковский муниципальн ый район	Разработка ПСД и строительство линий электропередач 0,4 кВ с освещения 0,4 кВ с установкой энергооборудующего оборудования в с. Сосново, ул. Школьная (КТП-1421) Чайковского муниципального района Пермского края	2011-2012	263,0	249,0	0,0	5	197,2			197,2	197,2	100,0	51,7	0,0	0,0	0,0	0,0	197,2	249,0	249,0	0,0
68	Чайковский муниципальн ый район	Разработка ПСД и строительство линий электропередач 0,4 кВ с освещения 0,4 кВ с установкой энергооборудующего оборудования в д. Нижняя Гарь Чайковского муниципального района Пермского края	2011-2012	261,0	247,0	0,0	5	195,7			195,7	195,7	100,0	51,2	0,0	0,0	0,0	0,0	195,7	247,0	247,0	0,0

№ п/п	Муниципаль- ные районы и городские округа	Наименование инвестиционного проекта (целевой программы) муниципальных образований, утвержденном решением представительного органа местного самоуправления	Сроки строительства объекта	Сметная стоимость объекта в текущих ценах по состоянию на 1 января отчетного года, тыс.рублей	Остаток сметной стоимости в текущих ценах по состоянию на 1 января отчетного года, тыс.рублей	Дебит. (+)/ кредит. (-) задолжен- ность по строитель- ству объекта на начало года	%, готовнос- ти на начало года	Объем средств из РФСР (субсидии местным бюджетам) на реализацию инвестиционных проектов (целевых программ) муниципальных образований за отчетный период		Объем средств местного бюджета по обязательствам по софинансированию) на реализацию инвестиционных проектов (целевых программ) муниципальных образований, предусмотренный на основании соглашений, заключенных органами местного самоуправления с Правительством Пермского края	Кассовый план на отчетную дату	Фактическое финансировани- е из РФСР на реализацию инвестиционны- х проектов (целевых программ) муниципальных образований, в том числе в разрезе объектов	%, исполнения кассового плана на отчетную дату	Фактическое финансирование из местного бюджета (исполненные обязательства по софинансированию ую) на реализацию инвестиционных проектов (целевых программ) муниципальных образований, в том числе в разрезе объектов	Объем средств из иных источников, перечисленных в бюджет муниципального образования (с указанием источников)				Фактически оплачено заказчиком подрядчику на строительств- о (реконструкц- ию), разработку документации и за отчетный период (нарастающ- им итогом с начала года), тыс.рублей	Объем выполненны- х работ	Дебит. (+), кредит. (-) задолженность по строительству объекта на конец отчетного периода
								всего	в том числе утвержде- нный постановл- ением Правител- ства Пермског- о края за отчетный период						федераль- ный бюджет	средства ОАО "НК- "ЛУКОЙЛ- "	внебюдж- етные средства				
1	2	3	4	5	6	7	8	9	9а	10	11	12	13	14	15	15а	15в	16	17	18	19=7+16-17
69	Чайковский муниципаль- ный район	Газопровод низкого давления по ул. Рыбиновая, Радужная, Солнечная микрорайона "Заря - 2" в г. Чайковский Пермского края	2010-2012	2 310,6	698,2	-945,3	70	1 643,6			1 643,6	1 643,6	100,0	0,0	0,0	0,0	0,0	1 643,6	1 643,6	698,3	0,0
70	Чайковский муниципаль- ный район	Газоснабжение микрорайонов "Полянка" и "Заря" в г. Чайковский Пермской области. Корректировка. Газопровод низкого давления в микрорайоне "Заря-2" по ул. Кирова	2010-2012	6 298,7	5 961,7	0,0	5	4 724,0			4 724,0			1 237,7	0,0	0,0	0,0	0,0	1 237,7	1 277,9	-40,2
71	Чайковский муниципаль- ный район	Разработка ПСД на строительство МДОУ по адресу с. Фоки, ул. Ленина, 48	2011-2012	1 000,0	1 000,0	0,0	13	750,0			750,0			0,0	0,0	0,0	0,0	0,0	0,0	0,0	0,0
72	Чайковский муниципаль- ный район	Инвестиционный проект Разработка ПСД на строительство дороги в д. Марково	2011-2012	1 296,7	1 296,7	0,0	0	972,5						0,0	0,0	0,0	0,0	0,0	0,0	0,0	0,0
	Итого		X	46 207,2	38 407,9	-2 632,4	X	31 883,4	3 095,3	150,0	18 563,0	2 331,1	7,3	1 374,8	0,0	0,0	0,0	2 331,1	3 706,1	3 243,2	-2 169,5
73	Чусовской муниципаль- ный район	Спортивно- оздоровительный комплекс г. Чусовой	2008-2012	386 480,6	146 376,5	41 759,8	60,00	9 607,9						56 025,1				16 012,8	72 181,3	101 616,8	12 324,3
	Итого		X	386 480,6	146 376,5	41 759,8	X	9 607,9	0,0	0,0	0,0	0,0	0,0	56 025,1	0,0	0,0	0,0	16 012,8	72 181,3	101 616,8	12 324,3
74	Бардымский муниципаль- ный район	Распределительные газопроводы д. Сутанай Бардымского района Пермского края с газовыми вводами в жилые дома	2010-2012	18 362,7	6 726,3		63,40	6 726,3			6 726,3										0,0
75	Бардымский муниципаль- ный район	Строительство физкультурно- оздоровительного комплекса с бассейном в с. Барда	2007-2012	116 395,5	28 328,3	1 016,0	65,00	12 604,1			12 604,1			1 462,2	10 500,3				11 962,5	11 962,5	1 016,0
	Итого		X	134 758,2	35 054,6	1 016,0	X	19 330,4	0,0	0,0	19 330,4	0,0	0,0	1 462,2	10 500,3	0,0	0,0	0,0	11 962,5	11 962,5	1 016,0
76	Березовский муниципаль- ный район	Разработка генерального плана и правил земельного пользования и застройки Березовского муниципального района Пермского края	2012	1 473,70	1 105,20			221,0			221,0										0,0
77	Березовский муниципаль- ный район	Разработка проектно- сметной документации по объекту "Распределительный газопровод д. Колчиново Березовского сельского поселения	2011	2 900,00	2 175,00		100,0	2 175,0			2 175,0	2 175,0	100,0								0,0

№ п/п	Муниципаль- ные районы и городские округа	Наименование инвестиционного проекта (целевой программы) муниципальных образований, утвержденном решением представительного органа местного самоуправления	Сроки строительст ва объекта	Сметная стоимость объекта в текущих ценах по состоянию на 1 января отчетного года, тыс.рублей	Остаток сметной стоимости в текущих ценах по состоянию на 1 января отчетного года, тыс.рублей	Дебит. (+)/ кредит. (-) задолженн ость по строительст ву объекта на начало года	%, готовнос ти на начало года	Объем средств из РФСР (субсидии местным бюджетам) на реализацию инвестиционных проектов (целевых программ) муниципальных образований за отчетный период		Объем средств местного бюджета (обязательства по софинансированию на реализацию инвестиционных проектов (целевых программ) муниципальных образований, предусмотренный на основании соглашений, заключенных органами местного самоуправления с Правительством Пермского края	Касовый план на отчетную дату	Фактическое финансировани е из РФСР на реализацию инвестиционн ых проектов (целевых программ) муниципальных образований, в том числе в разрезе объектов	% исполнения кассового плана на отчетную дату	Фактическое финансирование из местного бюджета (исполненные обязательства по софинансированию инвестиционных проектов) на реализацию инвестиционных проектов	Объем средств из иных источников, перечисленных в бюджет муниципального образования (с указанием источников)				Фактически оплачено заказчиком на подработку строительств о (реконструк цию), разработку документации и за отчетный период (нарастающ им итогом с начала года), тыс.рублей	Объем выполненны х работ	Дебит. (+)/, кредит. (-) задолженност ь по строительству объекта на конец отчетного периода	
								всего	в том числе утвержде нный постановл ением Правител ьства Пермског о края за отчетный период						федераль ный бюджет	средства ОАО "НК- *ЛУКОЙЛ "	внебюдж етные средства					
1	2	3	4	5	6	7	8	9	9а	10	11	12	13	14	15	15а	15б	15в	16	17	18	19=7+16-17
78	Березовский муниципальн ый район	Реконструкция котельной канализационных очистных сооружений Березовского сельского поселения, Березовского МР	2011	896,60	150,00			150,0			150,0	126,9	84,6						150,0	126,9		-23,1
79	Березовский муниципальн ый район	Распределительный газопровод - первая очередь: д. Мачино Березовского сельского поселения Березовского МР	2011	10 529,80	7 897,40		85,0	7 897,4			7 897,4	7 897,4	100,0	2 632,4					6 317,9	6 317,9		-1 579,5
80	Березовский муниципальн ый район	Разработка генеральной схемы газификации Березовского муниципального района	2009	1 302,33			100,0	0,0														0,0
	Итого		X	17 102,4	11 327,6	0,0	X	10 443,4	0,0	0,0	10 443,4	10 199,3	97,7	2 632,4	0,0	0,0	0,0	0,0	6 467,9	6 444,8	0,0	-1 602,6
81	Верещагинск ий муниципальн ый район	Газоснабжение жилых домов по ул. Мичурина, Горького, Урицкого, Андреева, Фрунзе в г. Верещагино Пермского края	2011-2012	1 056,1	792,0	0,0	25,00	158,4							0,0				0,0	0,0	0,0	0,0
	Итого		X	1 056,1		0,0	X	158,4	0,0	0,0		0,0	0,0	0,0	0,0	0,0	0,0	0,0	0,0	0,0	0,0	0,0
82	Горнозаводск ий муниципальн ый район	Разработка градостроительной документации Сарановского сельского поселения, Горнозаводский муниципальный район	2012	1200,00	1200,00	0,00	0,00	900,0							0,0	0,0	0,0	0,0	0,0	0,0	0,0	0,0
83	Горнозаводск ий муниципальн ый район	Модульная газовая котельная в пос. Теплая Гора	2012	37314,45	37314,45	0,00	0,00	27 985,8							0,0	0,0	0,0	0,0	0,0	0,0	0,0	0,0
84	Горнозаводск ий муниципальн ый район	Строительство модульной газовой котельной в пос. Теплая Гора (1 этап - проектирование)	2011	1000,00	45,00			150,0			150,0	105,0	70,0	250,0	0,0	0,0	0,0	0,0	705,0	105,0	955,0	0,0
85	Горнозаводск ий муниципальн ый район	Реконструкция помещений под педиатрическое поликлиническое отделение по ул. Тельмана, 4 в г. Горнозаводске	2012	9064,92	6798,69		0,00	6 798,7						2 266,2	0,0	0,0	0,0	0,0	0,0	536,1	2 992,1	725,9
	Итого		X	48 579,4	45 358,1	0,0	0,0	35 834,5	0,0	0,0	150,0	105,0	70,0	2 516,2	0,0	0,0	0,0	0,0	705,0	641,1	3 947,1	725,9
86	Еловский муниципальн ый район	Разработка проектно- сметной документации газопровода низкого давления в с. Елово 2 этап	2009	15 840,5	0,0	0,0	100,0	0,0											0,0	0,0	0,0	0,0

№ п/п	Муниципаль- ные районы и городские округа	Наименование инвестиционного проекта (целевой программы) муниципальных образований, утвержденном решением представительного органа местного самоуправления	Сроки строительства в а объекта	Сметная стоимость объекта в текущих ценах по состоянию на 1 января отчетного года, тыс.рублей	Остаток сметной стоимости в текущих ценах по состоянию на 1 января отчетного года, тыс.рублей	Дебит, (+)/, кредит, (-) задолжен- ность по строитель- ству объекта на начало года	%	Объем средств из РФСР (субсидии местным бюджетам) на реализацию инвестиционных проектов (целевых программ) муниципальных образований за отчетный период	Объем средств местного бюджета (обязательства по софинансированию инвестиционных проектов (целевых программ) муниципальных образований, предусмотренный на основании соглашений, заключенных органами местного самоуправления с Правительством Пермского края	Кассовый план на отчетную дату	Фактически финансирование с из РФСР на реализацию инвестицион- ных проектов (целевых программ) муниципаль- ных образований, в том числе в разрезе объектов	%	Фактически финансирование из местного бюджета (исполнение обязательств по софинансированию реализацию инвестиционных проектов (целевых программ) муниципальных образований, в том числе в разрезе объектов	Объем средств из иных источников, перечисленных в бюджет муниципального образования (с указанием источников)	Фактически финансирован- ие финансовыми органами из средств РФСР, тыс.рублей	Фактически оплачено заказчиком подрядчику на строительств о (реконструкц ию), разработку документации и за отчетный период (нарастающ им итогом с начала года), тыс.рублей	Объем выполненны х работ	Дебит, (+)/, кредит, (-) задолженность по строительству объекта на конец отчетного периода			
																			всего	федераль- ный бюджет	средства ОАО "НК- ЛУКОЙЛ"
1	2	3	4	5	6	7	8	9	9а	10	11	12	13	14	15	15а	15в	16	17	18	19=7+16-17
87	Еловский муниципаль- ный район	Разработка проектно-сметной документации на строительство объекта "Водопровод ул. Пионерская, Звездная, Гагарина, Пьянова, Солнечная, Ленина с. Елово Пермского края"	2009	5 330,2	0,0	-49,5	100	49,5			49,5	49,5	100,0					49,5	49,5	0,0	0,0
	Итого		X	21 190,7	0,0	-49,5	X	49,5	0,0	0,0	49,5	49,5	100,0	0,0	0,0	0,0	0,0	49,5	49,5	0,0	0,0
88	Карагайский муниципаль- ный район	Разработка генеральных планов сельских поселений Карагайского муниципального района Пермского края (разработка генерального плана Карагайского сельского поселения)		400,0	306,3		23,37	300,0			300,0	300,0	100,0	6,3				82,5	88,8	281,3	-192,5
89	Карагайский муниципаль- ный район	Разработка генеральных планов сельских поселений Карагайского муниципального района Пермского края (разработка генерального плана Менделеевского сельского поселения)		400,0	306,3		23,37	300,0			300,0	300,0	100,0	6,3				82,5	88,8	281,3	-192,5
90	Карагайский муниципаль- ный район	Разработка генеральных планов сельских поселений Карагайского муниципального района Пермского края (разработка генерального плана Рождественского сельского поселения)		400,0	306,3		23,37	300,0			300,0	300,0	100,0	6,3				82,5	88,8	281,3	-192,5
91	Карагайский муниципаль- ный район	Разработка генеральных планов сельских поселений Карагайского муниципального района Пермского края (разработка генерального плана Нердвинского сельского поселения)		400,0	306,3		23,37	300,0			300,0	300,0	100,0	6,3				82,5	88,8	281,3	-192,5
92	Карагайский муниципаль- ный район	Разработка генеральных планов сельских поселений Карагайского муниципального района Пермского края (разработка генерального плана Козьмодемьянского сельского поселения)		400,0	306,3		23,37	300,0			300,0	300,0	100,0	6,3				82,5	88,8	281,3	-192,5

№ п/п	Муниципаль- ные районы и городские округа	Наименование инвестиционного проекта (целевой программы) муниципальных образований, утвержденное решением представительного органа местного самоуправления	Сроки строительства объекта	Сметная стоимость объекта в текущих ценах по состоянию на 1 января отчетного года, тыс. рублей	Остаток сметной стоимости в текущих ценах по состоянию на 1 января отчетного года, тыс. рублей	Дебит. (+)/ кредит. (-) задолженность по строительству объекта на начало года	%	Объем средств из РФСР (субсидии местным бюджетам) на реализацию инвестиционных проектов (целевых программ) муниципальных образований за отчетный период		Объем средств местного бюджета (обязательства по софинансированию на реализацию инвестиционных проектов (целевых программ) муниципальных образований, предусмотренный на основании соглашений, заключенных органами местного самоуправления с Правительством Пермского края	Кассовый план на отчетную дату	Фактическое финансировани е из РФСР на реализацию инвестиционн ых проектов (целевых программ) муниципальны м образованиям, в том числе в разрезе объектов	%	Фактическое финансирование из местного бюджета (исполнение обязательств по софинансировани ю) на реализацию инвестиционных проектов (целевых программ) муниципальных образований, в том числе в разрезе объектов	Объем средств из иных источников, перечисленных в бюджет муниципального образования (с указанием источников)				Фактически оплачено заказчиком подряднику на строительство о (реконструкц ию), разработку документации и за отчетный период (нарастающ им итогом с начала года), тыс. рублей	Объем выполненны х работ	Дебит. (+)/, кредит. (-) задолженность по строительству объекта на конец отчетного периода
								всего	в том числе утвержде нный постановл ением Правител ства Пермског о края за отчетный период						15	15а	15б	16	17		
1	2	3	4	5	6	7	8	9	9а	10	11	12	13	14	15	15а	15б	16	17	18	19=7+16-17
93	Карагайский муниципаль- ный район	Разработка генеральных планов сельских поселений Карагайского муниципального района Пермского края (разработка генерального плана Обвинского сельского поселения)		400,0	306,3		23,37	300,0			300,0	300,0	100,0	6,3				82,5	88,8	281,3	-192,5
94	Карагайский муниципаль- ный район	Разработка генеральных планов сельских поселений Карагайского муниципального района Пермского края (разработка генерального плана Никольского сельского поселения)		400,0	306,3		23,37	300,0			300,0	300,0	100,0	6,3				82,5	88,8	281,3	-192,5
95	Карагайский муниципаль- ный район	Реконструкция водопроводных сетей д. Занольская Карагайский район	2011-2012	2 465,4	2 152,5		12,7	1 837,5						54,3					54,3	54,3	0,0
96	Карагайский муниципаль- ный район	Строительство внутрипоселкового распределительного газопровода ул. Садовая, ул. Центральная, ул. Школьная д. Савино, Карагайский МР	2011-2012	1 500,0	1 500,0			1 125,0						359,5					359,5	359,5	0,0
97	Карагайский муниципаль- ный район	Разработка ПСД распределительного газопровода с Идрова, Карагайский муниципальный район		1 700,0	1 700,0			1 275,0													0,0
	Итого		X	8 465,4	7 496,3	0,0	X	6 337,5	0,0	0,0	2 100,0	2 100,0	100,0	457,5	0,0	0,0	0,0	577,5	1 035,0	2 382,5	-1 347,5
98	Кишертский муниципаль- ный район	Газоснабжение жилых домов северной части с Усть-Кишерть улицы Крестьянская, Победы, Сытвенская, Советская, Кишертский МР	2008-2012	8 955,6	6 940,9	-98,5	68,00	208,5						0,0	0,0	0,0		0,0	0,0	0,0	-98,5
99	Кишертский муниципаль- ный район	Газоснабжение жилых домов по ул. Весенняя, Малая, Советская, Центральная в с Посад Кишертского района Пермского края Газопровод низкого давления по ул. Весенняя, ул. Малая	2011-2012	4 943,8	3 043,9	106,6	100,00	216,6			216,6	216,6		0,0	0,0	0,0		0,0	0,0	0,0	106,6

24

№ п/п	Муниципальные районы и городские округа	Наименование инвестиционного проекта (целевой программы) муниципальных образований, утвержденном решением представительного органа местного самоуправления	Сроки строительства объекта	Сметная стоимость объекта в текущих ценах по состоянию на 1 января отчетного года, тыс.рублей	Остаток сметной стоимости в текущих ценах по состоянию на 1 января отчетного года, тыс.рублей	Дебит. (+)/кредит. (-) задолженности по строительству объекта на начало года	%	Объем средств из РФСР (субсидии местным бюджетам) на реализацию проектов (целевых программ) муниципальных образований за отчетный период		Объем средств местного бюджета (обязательства по исполнению инвестиционных проектов (целевых программ) муниципальных образований, предусмотренный на основании соглашения, заключенных органами местного самоуправления с Правительством Пермского края	Кассовый план на отчетную дату	Фактическое финансирование из РФСР на реализацию инвестиционных проектов (целевых программ) муниципальных образований, в том числе в разрезе объектов	%	% исполнения кассового плана на отчетную дату	Фактическое финансирование из местного бюджета (исполненные обязательства по софинансированию) на реализацию инвестиционных проектов (целевых программ) муниципальных образований, в том числе в разрезе объектов	Объем средств из иных источников, перечисленных в бюджет муниципального образования (с указанием источников)				Фактически оплачено заказчиком подрядчику на строительство объекта (реконструкцию), разработку документации и за отчетный период (нарастающим итогом с начала года), тыс.рублей	Объем выполненных работ	Дебит. (+)/кредит. (-) задолженность по строительству объекта на конец отчетного периода
								всего	в том числе утвержденных постановлений с внесением Правительством Пермского края							всего	федеральный бюджет	средства ОАО "НК-ЛУКОЙЛ"	взноски за средства			
1	2	3	4	5	6	7	8	9	9а	10	11	12	13	13	14	15	15а	15б	15в	17	18	19=7+16-17
100	Кишертский муниципальный район	Строительство школы на 400 учащихся в с. Усть-Кишеть Пермского края	2004-2012	212 430,0	5 352,9	-1 000,3	98,00	2 400,0				270,0	270,0	100,0	0,0	0,0				128,1	0,0	-872,2
	Итого		X	226 329,4	15 357,6	-992,2	X	2 825,0	0,0	0,0	216,6	216,6	7,7	0,0	0,0	0,0	0,0	0,0	0,0	128,1	0,0	-864,1
101	Куединский муниципальный район	Разработка проектной документации "Распределительный газопровод д. Кирга Куединского района		1 800,00	270,00		85	270,0			270,0	270,0	100,0									0,0
102	Куединский муниципальный район	Разработка проектной документации "Устройство приточно-вытяжной вентиляции стационара ММУ "Куединский ЦРБ" п. Кузда Куединского района"		260,00	38,40	-0,6	85	39,0			39,0	39,0	100,0								38,4	-39,0
103	Куединский муниципальный район	Разработка проектной документации "Строительство блочной котельной д. Кирга Куединского района"		759,76	110,64	-3,32	85	114,0			114,0	114,0	100,0									-3,3
104	Куединский муниципальный район	Распределительные газопроводы в пос. Кузда Куединского района (продолжение строительства ул. Бувеская - ул. Р. Люксембург)	2011-2012	15 700,00	15 700,00	-1583,866	91,5	1 680,0			1 680,0	1 680,0	100,0									-1 583,9
105	Куединский муниципальный район	Распределительные газопроводы д. Дойная	2010-2012	2 592,22	87,67	-712,606	96	207,5			207,5	207,5	100,0			592,8	592,8			800,3	87,7	0,0
106	Куединский муниципальный район	Разработка проектной документации "Распределительный газопровод в пос. Кузда (2 очередь)"		4 000,00	4 000,00			3 000,0												850,0		850,0
107	Куединский муниципальный район	Распределительный газопровод по ул. Коминтерна с. Большая Уса	2010-2012	406,37	45,29	-198,825	86,9	244,1			244,1	244,1	100,0							244,1	45,3	0,0
108	Куединский муниципальный район	Разработка проектной документации "Реконструкция Дома культуры с. Б. Гондырь Куединского района		800,00	119,27		85	120,0			120,0	119,3	99,4							119,3	119,3	0,0

25

№ п/п	Муниципаль- ные районы и городские округа	Наименование инвестиционного проекта (целевой программы) муниципальных образований, утвержденном решением представительного органа местного самоуправления	Сроки строительств а объекта	Сметная стоимость объекта в текущих ценах по состоянию на 1 января отчетного года, тыс.рублей	Остаток сметной стоимости в текущих ценах по состоянию на 1 января отчетного года, тыс.рублей	Дебит. (+)/, кредит. (-) задолжен- ность по строительству объекта на начало года	% готовнос- ти на начало года	Объем средств из РФСР (субсидии местным бюджетам) на реализацию инвестиционных проектов (целевых программ) муниципальных образований за отчетный период		Объем средств местного бюджета (обязательства по софинансированию инвестиционных проектов (целевых программ) муниципальных образований, предусмотренный на основании соглашений, заключенных органами местного самоуправления с Правительством Пермского края	Кассовый план на отчетную дату	Фактическое финансировани- е из РФСР на реализацию инвестицион- ных проектов (целевых программ) муниципаль- ных образований, в том числе в разрезе объектов	% исполнения кассового плана на отчетную дату	Фактическое финансирование из местного бюджета (исполненные обязательства по софинансировани- ю) на реализацию инвестиционных проектов (целевых программ) муниципальных образований, в том числе в разрезе объектов	Объем средств из иных источников, перечисленных в бюджет муниципального образования (с указанием источников)				Фактически оплачено заказчиком подрядчику на строительств о (реконструк- цию, разработку документации и за отчетный период (нарастающ- им итогом с начала года), тыс.рублей	Объем выполненны х работ	Дебит. (+)/, кредит. (-) задолженност ь по строительству объекта на конец отчетного периода	
	1	2	3	5	6	7	8	9	9а	10	11	12	13	14	15	15а	15б	15в	16	17	18	19=7+16-17
109	Кудинский муниципаль- ный район	Распределительные газопроводы низкого давления по ул. Олимпийская д.1-д.15, ул. К. Либкнехта д.д. 42,44,46 с точной врезки ул. Р. Люксембург в пос. Кудда, Пермского края	2012	4 130,3	4 130,3			2 168,4	2 168,4	722,8					570,4					570,4		570,4
110	Кудинский муниципаль- ный район	Газопровод среднего давления по ул. Советской от ул. Бучевская до ЦТП-2 по ул. Комсомольская в пос. Кудда, Пермского края	2012	3 711,7	3 711,7			1 948,6	1 948,6	649,5					519,6					519,6		519,6
111	Кудинский муниципаль- ный район	Разработка проектной документации "Строительство распределительных газопроводов низкого давления и блочной котельной в с. Старый Шатирт Кудинского района Пермского края"	2011-2012	2 500,0	1 405,3		44	1 405,3	1 405,3		1 405,3	1 405,3	100,0							1 405,3		-1 405,3
	Итого		X	36 660,3	29 618,5	-2 499,2	X	11 196,9	5 522,3	1 372,3	4 079,8	4 079,1	36,4	1 940,1	592,8	592,8	0,0	0,0	570,9	3 103,7	1 695,9	-1 091,4
112	Кунгурский муниципаль- ный район	Строительство модульной котельной по ул. Каменных в с. Новозино Кунгурского района Пермского края	2009-2012	3 554,5	816,5		77,03	533,2			533,2											0,0
	Итого		X	3 554,5	816,5	0,0	X	533,2	0,0	0,0	533,2	0,0	0,0	3 122,2	0,0	0,0	0,0	0,0	0,0	0,0	0,0	0,0
113	Нытвенский муниципаль- ный район	Распределительный газопровод низкого давления по ул. Чапаса, 1- 18, ул. Юбилейная, 1-5, ул. Строителей в с. Григорьевское Нытвенского района Пермского края	2010-2012	2 720,2	2 371,8		12,80	1 428,1	1 428,1	476,0												0,0
114	Нытвенский муниципаль- ный район	Очистные сооружения хозяйственно-бытовых сточных вод проемностью 200 м3 в с/п с установкой станции биологической очистки "Капля-200" в п.Новоньтвенский, Нытвенский муниципальный район	2007-2012	14 286,8	8 887,6	-491,8	37,79	3,8														-491,8

26

№ п/п	Муниципальные районы и городские округа	Наименование инвестиционного проекта (целевой программы) муниципальной программы, утвержденного решением представительного органа местного самоуправления	Сроки строительства объекта	Сметная стоимость объекта в текущих ценах по состоянию на 1 января отчетного года, тыс.рублей	Остаток сметной стоимости в текущих ценах по состоянию на 1 января отчетного года, тыс.рублей	Дебит. (+)/кредит. (-) задолженность по строительству объекта на начало года	% готовности на начало года	Объем средств из РФСР (субсидии местным бюджетам) на реализацию инвестиционных проектов (целевых программ) муниципальных образований за отчетный период		Объем средств местного бюджета (обязательства по софинансированию) на реализацию инвестиционных проектов (целевых программ) муниципальных образований, предусмотренный на основании соглашений, заключенных органами местного самоуправления с Правительством Пермского края	Кассовый план на отчетную дату	Фактическое финансирование с из РФСР на реализацию инвестиционных проектов (целевых программ) муниципальными образованиями, в том числе в разрезе объектов	% исполнения кассового плана на отчетную дату	Фактическое финансирование из местного бюджета (исполненные обязательства по софинансированию) на реализацию инвестиционных проектов (целевых программ) муниципальных образований, в том числе в разрезе объектов	Объем средств из иных источников, перечисленных в бюджет муниципального образования (с указанием источников)				Фактически оплачено заказчиком подрядчику на строительство объектов (реконструкцию), разработку документации и за отчетный период (нарастающим итогом с начала года), тыс.рублей	Объем выполненных работ	Дебит. (+)/кредит. (-) задолженность по строительству объекта на конец отчетного периода
								всего	в том числе утвержденных постановлений с отменением Правительства Пермского края за отчетный период						всего	федеральный бюджет	средства ОАО "НК-ЛУКОЙЛ"	внебюджетные средства			
1	2	3	4	5	6	7	8	9	9а	10	11	12	13	14	15	15а	15в	16	17	18	19=7+16-17
115	Нытвенский муниципальный район	Распределительные газопроводы в д. Н.Гарова, протяженностью 4,5 км. (1-й пусковой комплекс)	2008-2012	12 824,6	31,2	-1 478,1	100	1 208,7			1 208,7	1 208,7	100,0						1 208,7		-269,5
116	Нытвенский муниципальный район	Реконструкция наружных сетей водоотведения в г. Нытва по ул. К.Маркса, 68	2010-2012	369,6	31,2		91,55	31,2													0,0
117	Нытвенский муниципальный район	Распределительные газопроводы с. Шерья, Нытвенский муниципальный район	2007-2012	12 198,5			100	0,0													0,0
118	Нытвенский муниципальный район	Распределительные сети газоснабжения по Зеленому переулку, ул. Советская в с. Григорьевское Нытвенского района Пермского края	2009-2012	1 056,6	102,1	-8,3	90,34	110,3			110,3	8,3	7,5								-8,3
119	Нытвенский муниципальный район	Проектные работы по модульной котельной МК-Г-0,8 и газопровода в д. протяженностью 400 п.м. (ПСД "Модульная котельная в с. Григорьевское Нытвенского района")		728,1	88,9	-192,7	87,79	265,8			265,8										-192,7
120	Нытвенский муниципальный район	Проектные работы по модульной котельной МК-Г-0,8 и газопровода в д. протяж. 400 п.м. (ПСД "Наружные сети газоснабжения к модульной котельной МКГ-0,8 в с. ...")		248,9			100	15,7			15,7										0,0
121	Нытвенский муниципальный район	Газоснабжение жилых домов м-на "Чермушки" п. Уральский Нытвенского района Пермского края		5 237,8	5 237,8			3 928,4			3 928,4										0,0
122	Нытвенский муниципальный район	Ясли-сад на 80 мест г. Нытва, ул. Ширинкина, 39		4 000,0	4 000,0			3 000,0	3 000,0	1 000,0											0,0
123	Нытвенский муниципальный район	Распределительные газопроводы в г. Нытва, протяж. 21 км (строительство участка ВД до ул. Строительная)	2007-2013	39 486,3	33 553,6	-462,1	15,02	462,1			462,1	462,1	100,0								-462,1

№ п/п	Муниципаль- ные районы и городские округа	Наименование инвестиционного проекта (целевой программы) муниципальных образований, утвержденном решением представительного органа местного самоуправления	Сроки строительств а объекта	Сметная стоимость объекта в текущих ценах по состоянию на 1 января отчетного года, тыс.рублей	Остаток сметной стоимости в текущих ценах по состоянию на 1 января отчетного года, тыс.рублей	Дебит. (+)/ кредит. (-) задолжен- ность по строительству объекта на начало года	%	Объем средств из РФСР (субсидии местным бюджетам) на реализацию инвестиционных проектов (целевых программ) муниципальных образований за отчетный период		Объем средств местного бюджета (обязательства по софинансированию) на реализацию инвестиционных проектов (целевых программ) муниципальных образований, предусмотренный на основании соглашений, заключенных органами местного самоуправления с Правительством Пермского края	Кассовый план на отчетную дату	Фактическое финансировани- е из РФСР на реализацию инвестицион- ных проектов (целевых программ) муниципаль- ных образова- ний, в том числе в разрезе объектов	% исполнения кассового плана на отчетную дату	Фактическое финансирование из местного бюджета (исполненные обязательства по софинансирова- нию) на реализацию инвестиционных проектов (целевых программ) муниципаль- ных образова- ний, в том числе в разрезе объектов	Объем средств из иных источников, перечисленных в бюджет муниципального образования (с указанием источников)				Фактическое финансирова- ние финансовыми органами из средств РФСР, тыс.рублей	Фактически оплачено заказчиком подрядчику на строительств о (реконструкц ию), разработку документации и за отчетный период (нарастающ им итогом с начала года), тыс.рублей	Объем выполненны х работ	Дебит. (+), кредит. (-) задолжен- ность по строительству объекта на конец отчетного периода
								всего	в том числе утвержде- нный постанов- лением Правитель- ства Пермского края за отчетный период						9	9а	10	11				
1	2	3	4	5	6	7	8	9	9а	10	11	12	13	14	15	15а	15б	15в	16	17	18	19=7+16-17
124	Нытвенский муниципаль- ный район	Строительство физкультурно- оздоровительного комплекса с бассейном в г.Нытва (ПФР)		4 880,0	3 193,8		34,55	732,0														0,0
	Итого		X	98 037,5	57 466,8	-2 633,0	X	11 186,2	4 428,1	1 476,0	5 991,0	1 679,0	15,0	0,0	0,0	0,0	0,0	0,0	0,0	1 208,7	0,0	-1 424,3
125	Октябрьский муниципаль- ный район	Правила землепользования и застройки поселений Октябрьского муниципального района Пермского края	2011-2012	830,4	622,8		25	124,6			124,6	124,6	100,0	207,6					124,60	498,24	622,8	-124,6
126	Октябрьский муниципаль- ный район	Муниципальная целевая программа «Развитие сетей водоснабжения и водоотведения Октябрьского муниципального района Пермского края на 2008- 2010 годы» (Уличные водопроводные сети в пос. Октябрьский Пермского края)	2008-2012	24 382,4	4 192,5	702,6	82	336,6							2 989,1	2 989,1			0,0	693,4	0,0	-9,2
127	Октябрьский муниципаль- ный район	Уличные водопроводные сети в пос. Октябрьский						1 131,3	1 131,3	706,8												0,0
128	Октябрьский муниципаль- ный район	Разработка проектно- сметной документации "Реконструкция очистных сооружений хозяйственно- бытовых сточных вод производительностью 3000 м3/сут. С выделением 1 очереди строительства производительностью 1500 м3/сут. в пос. Октябрьский Октябрьского района Пермского края	2011-2012г	8 505,0	8 505,0			6 378,7														0,0
129	Октябрьский муниципаль- ный район	Реконструкция крыши здания МОУ "Октябрьская средняя общеобразовательная школа №2"	2010-2012	7 802,8	7 802,8	-2 252,6	54	1 170,4			1 170,4	1 170,4	100,0	0,3					1 170,4	4 681,4	3 619,2	-1 170,4

№ п/п	Муниципаль- ные районы и городские округа	Наименование инвестиционного проекта (целевой программы) муниципальных образований, утвержденном решением представительного органа местного самоуправления	Сроки строительств а объекта	Сметная стоимость объекта в текущих ценах по состоянию на 1 января отчетного года, тыс.рублей	Остаток сметной стоимости в текущих ценах по состоянию на 1 января отчетного года, тыс.рублей	Дебит. (+)/ кредит. (-) задолжен- ность по строительст- ву объекта на начало года	%	Объем средств из РФСР (субсидии местным бюджетам) на реализацию инвестиционных проектов (целевых программ) муниципальных образований за отчетный период		Объем средств местного бюджета (обязательства по софинансированию) на реализацию инвестиционных проектов (целевых программ) муниципальных образований, предусмотренный на основании согласований, заключенных органами местного самоуправления с Правительством Пермского края	Кассовый план на отчетную дату	Фактическое финансировани- е из РФСР на реализацию инвестиционных х проектов (целевых программ) муниципальны х образований, в том числе в разрезе объектов	% исполнения кассового плана на отчетную дату	Фактическое финансирование из местного бюджета (исполненные обязательства по софинансировани- ю) на реализацию инвестиционных проектов (целевых программ) муниципальных образований, в том числе в разрезе объектов	Объем средств из иных источников, перечисленных в бюджет муниципального образования (с указанием источников)				Фактически оплачено заказчиком подрядчику на строительств о (реконструкц ию), разработку документации и за отчетный период (нарастающ им итогом с начала года), тыс.рублей	Объем выполненны х работ	Дебит. (+)/, кредит. (-) задолженност ь по строительству объекта на конец отчетного периода
								всего	в том числе утвержде- нный постановл ением Правител ьства Пермског о края за отчетный период						федераль- ный бюджет	средства ОАО "НК- ТУКОЙЛ"	внебюдж етные средства				
1	2	3	4	5	6	7	8	9	9а	10	11	12	13	14	15	15а	15в	16	17	18	19=7+16-17
130	Октябрьский муниципаль- ный район	Распределительные газопроводы для жилых домов в п.Октябрьский по улицам: Лермонтова, Западная, Зеленая, Мичурина, К.Маркса, Юбилейная в рамках реализации муниципальной целевой программы "Газификация Октябрьского муниципального района Пермского края на 2008- 2010 годы"	2009-2012	15 772,1	7 624,6		51	1 524,9													0,0
	Итого		X	57 292,7	28 747,6	-1 530,0	X	10 666,5	1 131,3	706,8	1 294,9	1 295,0	12,1	4 149,7	2 989,1	2 989,1	0,0	1 295,0	5 873,1	4 242,0	-1 304,1
131	Осинский муниципаль- ный район	Изготовление генеральных планов сельских поселений, входящих в состав Осинского муниципального района (изготовление генерального плана Верхнедзавыдовского сельского поселения)		300,0	102,0		66,00	45,0			42,0										0,0
132	Осинский муниципаль- ный район	Изготовление генеральных планов сельских поселений, входящих в состав Осинского муниципального района (изготовление генерального плана Горского сельского поселения)		300,0	102,0		66,00	45,0			42,0										0,0
133	Осинский муниципаль- ный район	Изготовление генеральных планов сельских поселений, входящих в состав Осинского муниципального района (изготовление генерального плана Гремячинского сельского поселения)		300,0	102,0		66,00	45,0			42,0										0,0
134	Осинский муниципаль- ный район	Изготовление генеральных планов сельских поселений, входящих в состав Осинского муниципального района (изготовление генерального плана Комаровского сельского поселения)		300,0	102,0		66,00	45,0			42,0										0,0

29

№ п/п	Муниципальны е районы и городские округа	Наименование инвестиционного проекта (целевой программы) муниципальных образований, утвержденном решением представительного органа местного самоуправления	Сроки строительства а объекта	Сметная стоимость объекта в текущих ценах по состоянию на 1 января отчетного года, тыс.рублей	Остаток сметной стоимости в текущих ценах по состоянию на 1 января отчетного года, тыс.рублей	Дебит. (+)/ кредит. (-) задолжен ость по строительс тву объекта на начало года	%	Объем средств из РФСР (субсидии местным бюджетам) на реализацию инвестиционных проектов (целевых программ) муниципальных образований за отчетный период		Объем средств местного бюджета (обязательства по софинансированию) на реализацию инвестиционных проектов (целевых программ) муниципальных образований, предусмотренный на основании согласенний, заключенных органами местного самоуправления с Правительством Пермского края	Касовый план на отчетную дату	Фактическое финансировани е из РФСР на реализацию инвестиционны х проектов (целевых программ) муниципальны м образованим, в том числе в разрезе объектов	% исполнения касового плана на отчетную дату	Фактическое финансирование из местного бюджета (исполненные обязательства по софинансировани ю) на реализацию инвестиционных проектов (целевых программ) муниципальных образований, в том числе в разрезе объектов	Объем средств из иных источников, перечисленных в бюджет муниципального образования (с указанием источников)				Фактически оплачено заказчиком подряднику на строительств о (реконструкц ию), разработку документации и за отчетный период (нарастающ им итогом с начала года), тыс.рублей	Объем выполненны х работ	Дебит. (+), кредит. (-) задолженност ь по строительству объекта на конец отчетного периода
								всего	в том числе утвержде нный постановл ением Правител ьства Пермског о края за отчетный период						федераль ный бюджет	средства ОАО "НК- ЛУКОЙЛ"	внебюдж етные средства				
1	2	3	4	5	6	7	8	9	9а	10	11	12	13	14	15	15а	15в	16	17	18	19=7+16-17
135	Осинский муниципальн ый район	Изготовление генеральных планов сельских поселений, входящих в состав Осинского муниципального района (изготовление генерального плана Крыловского сельского поселения)		300,0	45,0		66,00	45,0			42,0								57,0	57,0	0,0
136	Осинский муниципальн ый район	Изготовление генеральных планов сельских поселений, входящих в состав Осинского муниципального района (изготовление генерального плана Новоделесовского сельского поселения)		300,0	102,0		66,00	45,0			42,0										0,0
137	Осинский муниципальн ый район	Изготовление генеральных планов сельских поселений, входящих в состав Осинского муниципального района (изготовление генерального плана Паклинского сельского поселения)		300,0	102,0			45,0			42,0										0,0
138	Осинский муниципальн ый район	Изготовление генеральных планов сельских поселений, входящих в состав Осинского муниципального района (изготовление генерального плана Пальского сельского поселения)		300,0	102,0			45,0			42,0										0,0
139	Осинский муниципальн ый район	ПСД на газопровод высокого давления с Горы - с Кузнечика Осинского района Пермского края		4 600,0	866,1		81	300,0													0,0
140	Осинский муниципальн ый район	Реконструкция КНС-2 Осинского района Пермского края	2008-2012	12 509,7	5 796,7	-3 121,0	53	1 500,0			1 500,0	1 500,0	100,0					6 000,0	6 000,0	5 284,7	-2 405,7
	Итого		X	19 509,7	7 421,7	-3 121,0	X	2 160,0	0,0	0,0	1 836,0	1 500,0	69,4	0,0	0,0	0,0	0,0	6 000,0	6 057,0	5 341,7	-2 405,7
141	Ординский муниципальн ый район	Газопровод низкого давления для газоснабжения жилых домов ул. Новая, ул. Молодежная в с. Мельника Ординского района муниципального района Пермского края	2011-2012	3 946,0	3 813,2		3,40	2 071,7	2 071,7	690,6											0,0

30

№ п/п	Муниципаль- ные районы и городские округа	Наименование инвестиционного проекта (целевой программы) муниципальных образований, утвержден решением представительного органа местного самоуправления	Сроки строительства а объекта	Сметная стоимость объекта в текущих ценах по состоянию на 1 января отчетного года, тыс.рублей	Остаток сметной стоимости в текущих ценах по состоянию на 1 января отчетного года, тыс.рублей	Дебит. (+)/ кредит. (-) задолжен- ность по строитель- ству объекта на начало года	%	Объем средств из РФСР (субсидии местным бюджетам) на реализацию инвестиционных проектов (целевых программ) муниципальных образований за отчетный период		Объем средств местного бюджета (обязательства по софинансированию инвестиционных проектов (целевых программ) муниципальных образований, предусмотренный на основании соглашений, заключенных органами местного самоуправления с Правительством Пермского края	Кассовый план на отчетную дату	Фактическое финансировани- е из РФСР на реализацию инвестиционны х проектов (целевых программ) муниципальны м образованиям, в том числе в разрезе объектов	%	% исполнения кассового плана на отчетную дату	Фактическое финансирование из местного бюджета (исполненные обязательства по софинансировани ю) на реализацию инвестиционных проектов (целевых программ) муниципальных образований, в том числе в разрезе объектов	Объем средств из иных источников, перечисленных в бюджет муниципального образования (с указанием источников)			Фактически оплачено заказчику подряднику на строительств о (реконструк цию), разработку документаци и за отчетный период (нарастающ им итогом с начала года), тыс.рублей	Объем выполнены х работ	Дебит. (+), кредит. (-) задолженност ь по строительству объекта на конец отчетного периода
								всего	в том числе утвержде нный постановл ением Правител ства Пермског о края за отчетный период							всего	федераль ный бюджет	средства ОАО "НК- ЛУКОЙЛ "	внебюдж етные средства		
1	2	3	4	5	6	7	8	9	9а	10	11	12	13	14	15	15а	15б	15в	17	18	19=7+16-17
142	Ординский муниципаль- ный район	Газопровод низкого давления для газоснабжения жилых домов по ул. Советская (с №41 по №84) в с. Ашан, Ординского муниципального района	2010-2012	4 304,7	4 064,7		5,60	2 259,9	2 259,9	753,3											0,0
143	Ординский муниципаль- ный район	Распределительный газопровод низкого давления к жилым домам по ул. Спортивная, № 17, 19-21 в с. Орда Пермского края	2008-2012	655,1	26,1	-64,4	96,60	72,3			72,3	72,3	100,0						72,3	26,1	0,0
144	Ординский муниципаль- ный район	Распределительный газопровод низкого давления к жилым домам по ул. Гагарина, № 14-16 в с. Орда Пермского края	2008-2012	1 073,2	19,9	-72,8	93,20	78,9			78,9	78,9	100,0						78,9	19,9	0,0
	Итого		X	9 979,0	7 923,9	-137,2	X	4 482,7	4 331,6	1 443,9	151,1	151,1	3,4	0,0	0,0	0,0	0,0	0,0	151,2	46,0	0,0
145	Оханский муниципаль- ный район	Разработка схем территориального планирования района, Оханский муниципальный района	2007	4 000,0			100	0,4											0,0	0,0	0,0
	Итого		X	4 000,0	0,0	0,0	X	0,4	0,0	0,0	0,0	0,0	0,0	0,0	0,0	0,0	0,0	0,0	0,0	0,0	0,0
146	Очерский муниципаль- ный район	Распределительный газопровод д. Киприно, Очерский муниципальный района	2009-2012	11 035,3	9 835,3		11,00	7 376,4	7 376,4	2 458,9											0,0
147	Очерский муниципаль- ный район	Распределительный газопровод д. Бурдята	2010-2012	3 309,2	2 923,2		12,00	2 192,4	2 192,4	730,8									568,8	568,8	0,0
148	Очерский муниципаль- ный район	Распределительный газопровод д. Нижняя Талница (ПСД 4,75кв км), Очерский МР		1 546,4	1 159,8		25	232,0			232,0	232,0	100,0						1 159,8	1 159,8	0,0
149	Очерский муниципаль- ный район	Распределительный газопровод д. Буредюно	2010-2012	2 716,4	1 759,8		35	352,0			352,0										0,0
150	Очерский муниципаль- ный район	Распределительный газопровод Новоозерский (ПСД на 5,6 км), Очерский муниципальный район		1 251,6	831,6		34	166,3													
	Итого		X	19 858,9	16 509,7	0,0	X	10 319,0	9 568,8	3 189,7	583,9	232,0	2,2	568,8	0,0	0,0	0,0	0,0	1 259,8	1 828,6	0,0
151	Пермский муниципаль- ный район	Строительство спортивного комплекса д. Кондратово Пермского муниципального района	2007-2012	269 461,6	55 774,0	0,0	79,0	45 439,5	45 439,5	15 146,5	45 439,5	45 439,5	100,0	15 146,5					45 439,5	40 736,2	427,7
	Итого		X	269 461,6	55 774,0	0,0	X	45 439,5	45 439,5	15 146,5	45 439,5	45 439,5	100,0	15 146,5	0,0	0,0	0,0	0,0	45 439,5	40 736,2	427,7

№ п/п	Муниципальные районы и городские округа	Наименование инвестиционного проекта (целевой программы) муниципальных образований, утвержденного решением представительного органа местного самоуправления	Сроки строительства объекта	Сметная стоимость объекта в текущих ценах на 1 января отчетного года, тыс.рублей	Остаток сметной стоимости в текущих ценах по состоянию на 1 января отчетного года, тыс.рублей	Дебит. (+)/кредит. (-) по строительству объекта на начало года	%	Объем средств из РФСР (субсидии местным бюджетам) на реализацию инвестиционных проектов (целевых программ) муниципальных образований за отчетный период		Объем средств местного бюджета (обязательства по софинансированию проектов (целевых программ) муниципальных образований, предусмотренный на основании соглашений, заключенных органами местного самоуправления Правительством Пермского края	Кассовый план на отчетную дату	Фактическое финансирование с из РФСР на реализацию инвестиционных проектов (целевых программ) муниципальных образований, в том числе в разрезе объектов	% исполнения кассового плана на отчетную дату	Фактическое финансирование из местного бюджета (исполненные обязательства по софинансированию) на реализацию инвестиционных проектов (целевых программ) муниципальных образований	Объем средств из иных источников, перечисленных в бюджет муниципального образования (с указанием источников)				Фактически оплачено заказчиком подрядчику на строительство объектов (реконструкцию), разработку документации и за отчетный период (нарастающим итогом с начала года), тыс.рублей	Объем выполненных работ	Дебит. (+), кредит. (-) по строительству объекта на конец отчетного периода
								всего	в том числе утвержденных постановлений Правительства Пермского края за отчетный период						всего	федеральный бюджет	средства ОАО "НК-ЛУКОЙЛ"	внебюджетные средства			
1	2	3	4	5	6	7	8	9	9а	10	11	12	13	14	15	15а	15б	16	17	18	19=7+16-17
152	Соликамский муниципальный район	Разработка генеральных планов сельских поселений, в том числе Родниковского, Тюльkinsкого, Басмского, Касибского, Краснобережского, и Правил землепользования и застройки сельских поселений на 2011 год	2011-2012	1 200,0	1 200,0	0,0	0	900,0				0,0		0,0				0,0	0,0	0,0	0,0
	Итого		X	1 200,0	1 200,0	0,0	X	900,0	0,0	0,0	0,0	0,0	0,0	0,0	0,0	0,0	0,0	0,0	0,0	0,0	0,0
153	Уинский муниципальный район	Газификация жилого фонда с. Уинское. Распределительные газопроводы 6-я очередь в рамках КЦП "Газификация Пермского края на 2008-2010 годы"	2010-2012	15 684,5	11 882,7	0,0	24,20	1 575,0						0,0	1 997,9		1 997,9	0,0	6 680,0	6 680,0	0,0
154	Уинский муниципальный район	Строительство наружных сетей газопровода низкого давления по ул. Звонкая, Заводская, Центральная в с. Верхний Сып Уинского района Пермского края	2010-2012	3 816,4	13,6	-1 941,9	99,60	1 941,9			1 941,9	1 941,9	100,0	0,0		0,0		0,0	1 941,9	0,0	0,0
155	Уинский муниципальный район	Привязка к модульной газовой котельной для детского сада в с. Сузда	2007-2012	2 606,3	75,8	-1 374,3	97,10	1 450,0			1 450,0	1 409,2	97,2	0,0	0,0		0,0	1 450,2	1 409,2	34,9	0,0
	Итого		X	22 107,2	11 972,1	-3 316,2	X	4 966,9	0,0	0,0	3 391,9	3 351,0	67,5	0,0	1 997,9	0,0	1 997,9	3 392,1	10 031,1	6 714,9	0,0
156	Усольский муниципальный район	Разработка схемы территориального планирования Усольского муниципального района и Генеральных планов городского и сельских поселений Усольского муниципального района Пермского края со схемами генпланов населенных пунктов, входящих в состав поселений и правил землепользования		7 500,0	4 514,1	-1 110,9	40,00	3 101,5			3 101,5	3 101,5	100,0								-1 110,9
157	Усольский муниципальный район	Реконструкция трансформаторной подстанции 456 в п. Орел. Усольского района	2012	1 539,9	1 539,9			1 154,9	1 154,9												0,0

32

№ п/п	Муниципальные районы и городские округа	Наименование инвестиционного проекта (целевой программы) муниципальных образований, утвержденном решением представительного органа местного самоуправления	Сроки строительства объекта	Сметная стоимость объекта в текущих ценах по состоянию на 1 января отчетного года, тыс.рублей	Остаток сметной стоимости в текущих ценах по состоянию на 1 января отчетного года, тыс.рублей	Дебит. (+)/кредит. (-) задолженность по строительству объекта на начало года	%	Объем средств из РФСР (субсидии местным бюджетам) на реализацию инвестиционных проектов (целевых программ) муниципальных образований за отчетный период		Объем средств местного бюджета по обязательствам, сформированным в ходе реализации инвестиционных проектов (целевых программ) муниципальных образований, предусмотренный на основании соглашений, заключенных органами местного самоуправления с Правительством Пермского края	Кассовый план на отчетную дату	Фактическое финансирование с из РФСР на реализацию инвестиционных проектов (целевых программ) муниципальных образований, в том числе в разрезе объектов	% исполнения кассового плана на отчетную дату	Фактическое финансирование из местного бюджета (исполненные обязательства по финансированию) на реализацию инвестиционных проектов (целевых программ) муниципальных образований, в том числе в разрезе объектов	Объем средств из иных источников, перечисленных в бюджет муниципального образования (с указанием источников)				Фактическое финансирование из финансовых органов из средств РФСР, тыс.рублей	Фактически оплачено заказчиком подрядчику на строительство (реконструкцию), разработку документации и за отчетный период (нарастающим итогом с начала года), тыс.рублей	Объем выполненных работ	Дебит. (+)/кредит. (-) задолженность по строительству объекта на конец отчетного периода
								всего	в том числе утвержденных постановлений Правительства Пермского края за отчетный период						всего	федеральный бюджет	средства ОАО "НК-ЛУКОЙЛ"	внебюджетные средства				
1	2	3	4	5	6	7	8	9	9а	10	11	12	13	14	15	15а	15б	15в	16	17	18	19=7+16-17
158	Усольский муниципальный район	Реконструкция теплотрассы от котельной №1 до здания по ул. Красноармейская 85, 85а, 68, 70 в г. Усолье Пермского края	2012	1 934,9	1 934,9			1 451,1	1 451,1	483,7												0,0
159	Усольский муниципальный район	Реконструкция распределительной сети водопровода с. Романово	2008-2012	5 034,4	1 195,6		76,2	150,0			150,0	150,0	100,0									0,0
160	Усольский муниципальный район	Проектирование и строительство скважины питьевой воды в с. Березовка, Усольский муниципальный район	2011-2012	672,7	504,5		25	504,5			504,5	504,5	100,0						504,4	504,4	504,4	0,0
161	Усольский муниципальный район	Инвестиционный проект "Изготовление проектно-сметной документации на реконструкцию муниципальной автомобильной дороги в с. Романово, Усольского района, по ул. Сретинская, ул. Школьная, стадион пресект. по ул. Советская, ул. Молодежная, ул. 1-го Мая, ул. Польская, межваление и ТЭО"		1 531,5	210,9	-18,8	86	229,7			229,7	229,7	100,0						229,7	229,7	210,9	0,0
	Итого		X	18 213,3	9 895,8	-1 129,7	X	6 591,8	2 606,0	483,7	3 985,7	3 985,7	60,5	0,0	0,0	0,0	0,0	0,0	734,1	734,1	715,3	-1 110,9
162	Частинский муниципальный район	Пермский край, Частинский район, д. Шабурь. Распределительные газопроводы	2011-2012	20 261,0	15 696,9	0,0	25	13 692,2			13 692,2	13 692,2	100,0	0,0					13 692,2	13 412,0	6 706,0	6 706,0
163	Частинский муниципальный район	Водопровод в с. Пожовка Частинского района Пермского края	2008-2012	42 684,2	27 356,4	0,0	84	7 130,0			7 130,0	7 130,0	100,0	0,0		0,0			7 130,0	6 000,0	6 000,0	0,0
164	Частинский муниципальный район	Водопровод в с. Бабка Частинского района Пермского края	2010-2012	19 754,8	15 327,6	0,0	96	4 575,0			4 575,0	4 575,0	100,0	0,0		0,0			4 575,0	4 326,3	4 326,3	0,0
	Итого		X	82 699,9	58 380,9	0,0	X	25 397,2	0,0	0,0	25 397,2	25 397,2	100,0	0,0	0,0	0,0	0,0	0,0	25 397,2	23 738,3	17 032,3	6 706,0
165	Чердынский муниципальный район	Реконструкция сетей водоснабжения г. Чердыни Пермского края	2007-2015	40 791,1	36 520,0	0,0	11	3 472,4						0,0					0,0	37,6	37,6	0,0

33

№ п/п	Муниципаль- ные районы и городские округа	Наименование инвестиционного проекта (целевой программы) муниципальных образований, утвержденном решением представительного органа местного самоуправления	Сроки строительства объекта	Сметная стоимость объекта в текущих ценах по состоянию на 1 января отчетного года, тыс.рублей	Остаток сметной стоимости в текущих ценах по состоянию на 1 января отчетного года, тыс.рублей	Дебит. (+)/ кредит. (-) задолжен- ность по строительст- ву объекта на начало года	%	Объем средств из РФСР (субсидии местным бюджетам) на реализацию инвестиционных проектов (целевых программ) муниципальных образований за отчетный период		Объем средств местного бюджета по софинансированию (на реализацию инвестиционных проектов (целевых программ) муниципальных образований, предусмотренный на основании соглашений, заключенных органами местного самоуправления с Правительством Пермского края	Кассовый план на отчетную дату	Фактическое финансировани- е из РФСР на реализацию инвестицион- ных проектов (целевых программ) муниципаль- ных образований, в том числе в разрезе объектов	% исполнения касового плана на отчетную дату	Фактическое финансирование из местного бюджета (исполненные обязательства по софинансировани- ю) на реализацию инвестиционных проектов (целевых программ) муниципальных образований, в том числе в разрезе объектов	Объем средств из иных источников, перечисленных в бюджет муниципального образования (с указанием источников)				Фактически оплачено заказчиком подрядчику на строительст- во (реконструк- цию), разработку документации и за отчетный период (нарастающ- им итогом с начала года), тыс.рублей	Объем выполненных работ	Дебит. (+), кредит. (-) задолженно- сть по строительству объекта на конец отчетного периода
								всего	в том числе утвержде- нный постанов- лением Правитель- ства Пермског- о края за отчетный период						федераль- ный бюджет	средства ОАО "НК- ЛУКОЙЛ"	внебюдж- етные средства				
1	2	3	4	5	6	7	8	9	9а	10	11	12	13	14	15	15а	15в	16	17	18	19=7+16-17
166	Чердынский муниципаль- ный район	Реконструкция сетей водоснабжения п. Рибинино Чердынского района	2011-2013	15 961,2	13 531,0	0,0	0,075	513,3			513,3	0,0		0,0				513,3	0,0	0,0	0,0
167	Чердынский муниципаль- ный район	Реконструкция хирургического отделения ММУ "Чердынская центральная районная больница"	2007-2012	69 042,2	29 638,2	9 168,8	57	5 083,7										0,0	0,0	0,0	9 168,8
	Итого		X	125 794,5	79 689,2	9 168,8	X	9 069,5	0,0	0,0	513,3	0,0	0,0	0,0	0,0	0,0	0,0	513,3	37,6	37,6	9 168,8
168	Чернушинский муниципаль- ный район	Строительство газопровода ул. Красногвардейская	2010	3 136,2	0,0	0,0	100	0,0						0,0				0,0	0,0	0,0	0,0
169	Чернушинский и муниципаль- ный район	Районная целевая программа "Водоснабжение Чернушинского муниципального района Пермского края на 2010- 2013 годы" (Водоснабжение с. Ореховая Гора Чернушинского района)	2011-2012	27 677,8	12 463,8	-1 517,6	33,6	0,0										0,00р.	1 616,0	1 616,0	-1 517,6
170	Чернушинский и муниципаль- ный район	Районная целевая программа "Капитальное строительство объектов собственности Чернушинского муниципального района 2010-2013 годы ("Лыжная база" г. Чернушка Пермского края)	2011-2012	26 726,7	14 385,3	55,0	46,2	2 628,3			2 628,3	2 628,3	100,0	0,0				2 628,3	5 261,5	7 944,8	-2 628,3
171	Чернушинский и муниципаль- ный район	Газоснабжение микрорайона Кармалка г. Чернушка Пермского края	2011-2012	1 987,2	1 046,3	-444,2	80	298,1			298,1	298,1	100,0	0,0				298,1	1 490,4	1 046,3	0,0
172	Чернушинский и муниципаль- ный район	Газоснабжение микрорайона 2-3 в г. Чернушка Пермского края	2011-2012	3 888,5	586,8	-2 339,6	95	2 916,4			2 916,4	2 916,4	100,0	0,0				2 916,4	2 916,4	586,8	0,0
173	Чернушинский и муниципаль- ный район	Подводящий газопровод от ГРП до д. Зверьево	2010-2011	2 936,3	0,0	0,0	100,0	0,0										0,0	0,0	0,0	0,0
	Итого		X	66 352,8	28 482,2	-4 236,3	X	5 842,8	0,0	0,0	5 842,8	5 842,8	100,0	0,0	0,0	0,0	0,0	5 842,8	11 284,3	11 193,9	-4 145,9
174	ЗАТО Звездный	Строительство детского сада на 280 мест (1-я очередь на 140 мест)	2009-2012	75 743,5	74 518,2		1,70	10 502,5			10 502,5	10 502,5	100,0	18 903,3				8 291,3	27 194,6	27 194,6	0,0
	Итого		X	75 743,5	74 518,2	0,0	X	10 502,5	0,0	0,0	10 502,5	10 502,5	100,0	18 903,3	0,0	0,0	0,0	8 291,3	27 194,6	27 194,6	0,0

34

№ п/п	Муниципальные районы и городские округа	Наименование инвестиционного проекта (целевой программы) муниципалитетных образований, утвержденным решением представительного органа местного самоуправления	Сроки строительства объекта	Систная стоимость объекта в текущих ценах на 1 января отчетного года, тыс.рублей	Остаток сметной стоимости в текущих ценах по состоянию на 1 января отчетного года, тыс.рублей	Дебит. (+)/кредит. (-) задолженности по строительству объекта на начало года	% готовности на начало года	Объем средств из РФСР (субсидии местным бюджетам) на реализацию проектов (целевых программ) муниципальных образований за отчетный период		Объем средств местного бюджета (обязательства по финансированию) на реализацию инвестиционных проектов (целевых программ) муниципальных образований, предусмотренный на основании соглашений, заключенных органами местного самоуправления с Правительством Пермского края	Кассовый план на отчетную дату	Фактическое финансирование из РФСР на реализацию инвестиционных проектов (целевых программ) муниципальными образованиями, в том числе в разрезе объектов	% исполнения кассового плана на отчетную дату	Фактическое финансирование из местного бюджета (обязательства по финансированию) на реализацию инвестиционных проектов (целевых программ) муниципальных образований, в том числе в разрезе объектов	Объем средств из иных источников, перечисленных в бюджет муниципального образования (с указанием источников)				Фактически оплачено заказчиком подрядчику на строительство объектов (реконструкцию), разработку документации за отчетный период (нарастающим итогом с начала года), тыс.рублей	Объем выполненных работ	Дебит. (+)/кредит. (-) задолженность по строительству объекта на конец отчетного периода
								всего	в том числе утвержденных постановлений Правительства Пермского края						всего	федеральный бюджет	средства ОАО "НК-ЛУКОЙЛ"	внебюджетные средства			
1	2	3	4	5	6	7	8	9	9а	10	11	12	13	14	15	15а	15б	16	17	18	19=7+16-17
175	Муниципальное образование "Городской округ - город Кудымкар"	Строительство спортивного комплекса на стадионе "Парма"	2010-2012	886,4	104,9	-28,1	88,00	133,0	0,0	0,0	0,0	0,0	0,0	29,5	0,0	0,0	0,0	0,0	0,0	0,0	-28,1
176	Гайнский муниципальный район	Разработка генерального плана Гайнского сельского поселения в Гайнском муниципальном районе	2010-2012	732,3	549,2	0,0	50,00	549,2	549,2									0,0	0,0	0,0	0,0
177	Гайнский муниципальный район	Строительство Сейвской средней школы на 120 учащихся в рамках реализации целевой программы Гайнского муниципального района на 2011-2013 годы "Объекты социальной сферы"	2010-2012	90 671,8	22 163,1	0,0	79,00	6 524,7	6 524,7					0,0				0,0	574,7	574,7	0,0
178	Кочевский муниципальный район	Строительство средней школы на 250 учащихся в с. Большая Коча Кочевского муниципального района	2008-2012	132 484,2	87 147,6		6,70	6 921,7	6 921,7					100,0	6 468,57				10 447,37	10 577,75	-130,4
179	Кудымкарский муниципальный район	Строительство детского сада в с. Белозово Кудымкарского района	2010-2012	101 488,8	59 331,2	-3 193,6	40,00	9 237,9	9 237,9						625,9				2 973,4	2 973,4	-3 193,6
180	Юрлинский муниципальный район	Строительство, технический надзор очистных сооружений Юрлинской ЦРБ (Канализационные очистные сооружения хозяйственно-бытовых сточных вод производительноностью 100 м3/сутки в с. Юрла Коминьского автономного округа)	2010-2012	21 315,0	6 536,8	-1 936,1	69,00	626,1	626,1					0,0	0,0			784,6	746,7	63,0	-1 252,4
181	Юрлинский муниципальный район	Строительство лечебного корпуса Юрлинской ЦРБ	2004-2012	363 321,1	130 561,2	-2 654,9	96,00	2 312,1	2 312,1						0,0			7 163,6	3 000,0	2 375,5	-2 030,4
Итого	Итого		X	384 636,1	137 098,0	-4 591,0	X	2 938,1	0,0	0,0	2 938,1	0,0	0,0	0,0	0,0	0,0	0,0	7 948,2	3 746,7	2 438,5	-3 282,7

№ п/п	Муниципальные районы и городские округа округа	Наименование инвестиционного проекта (целевой программы) муниципальных образований, утвержденном решением представительного органа местного самоуправления	Сроки строительства объекта	Сметная стоимость объекта в текущих ценах по состоянию на 1 января отчетного года, тыс.рублей	Остаток сметной стоимости в текущих ценах по состоянию на 1 января отчетного года, тыс.рублей	Дебит. (+)/, кредит. (-) задолженность по строительству объекта на начало года	%, готовности на начало года	Объем средств из РФСР (субсидии местным бюджетам) на реализацию инвестиционных проектов (целевых программ) муниципальных образований за отчетный период		Объем средств местного бюджета (обязательства по софинансированию) на реализацию проектов (целевых программ) муниципальных образований, предусмотренный на основании согласований, заключенных органами местного самоуправления с Правительством Пермского края	Касовый план на отчетную дату	Фактическое финансирование с из РФСР на реализацию инвестиционных проектов (целевых программ) муниципальных образований, в том числе в разрезе объектов	%, исполнения кассового плана на отчетную дату	Фактическое финансирование из местного бюджета (исполненные обязательства по софинансированию) на реализацию инвестиционных проектов (целевых программ) муниципальных образований, в том числе в разрезе объектов	Объем средств из иных источников, перечисленных в бюджет муниципального образования (с указанием источников)				Фактически оплачено заказчиком подрядчику на строительство (реконструкцию), разработку документации и за отчетный период (нарастающим итогом с начала года), тыс.рублей	Объем выполненных работ	Дебит. (+)/, кредит. (-) задолженность по строительству объекта на конец отчетного периода
								всего	в том числе утверждены постановлением снесем Правительство Пермского края за отчетный период						всего	федеральный бюджет	средства ОАО "НК-ЛУКОЙЛ"	внебюджетные средства			
1	2	3	4	5	6	7	8	9	9а	10	11	12	13	14	15	15а	15б	16	17	18	19=7+16-17
182	Юсьвинский муниципальный район	Проведение проектно-изыскательских работ по объекту "Распределительные газопроводы низкого давления в с. Архангельское Юсьвинского района Пермского края 1 и 2 очереди"	2011-2012	3 130,0	2 973,4	0,0	5,00	2 347,5	2 347,5	782,5	2 347,5	2 347,5	100,0								0,0
183	Юсьвинский муниципальный район	Биологические очистные сооружения и канализационные сети в п. Пожева Юсьвинского района Пермского края	2010-2012	10 240,0	4 639,5	-3 040,5	54,70	1 536,0						2 321,9					2 321,9	5 362,4	-6 081,0
184	Юсьвинский муниципальный район	Школа в с. Кулрос Юсьвинского района КПАО Модульная котельная	2011-2012	5 230,4	384,9	-399,7	92,60	784,6			784,6	784,6	100,0	1 307,6				3 138,2	4 445,8	4 845,5	-799,4
185	Юсьвинский муниципальный район	Школа в с. Кулрос Юсьвинского района КПАО	2010-2012	65 710,2	2 523,4	-4 640,2	96,20	7 163,6			7 163,6	7 163,6	100,0							36 118,8	-40 759,0
	Итого		X	84 310,6	10 521,2	-8 080,4	X	11 831,7	2 347,5	782,5	10 295,7	10 295,7	87,0	3 629,5	0,0	0,0	0,0	3 138,2	6 767,7	46 326,7	-47 639,4
	ИТОГО РАСХОДОВ на реализацию инвестиционных проектов		X	4 783 095,2	1 842 754,9	1 918,1	X	480 911,8	79 220,5	28 025,5	332 591,6	261 640,7	54,4	127 937,0	21 680,7	14 082,2	1 997,9	299 585,8	418 966,6	466 150,7	-50 686,7

Министр финансов Пермского края
И.о. заместителя председателя Правительства - министра территориального развития Пермского края

О. В. Антипина
Д. И. Самойлов

О В Антипина
Д И Самойлов

Отчет
об исполнении бюджета по доходам, администрируемым Министерством природных ресурсов Пермского края
(платежи при пользовании недрами) по состоянию на 01.07.2012

№ п/п	Код вида дохода	Наименование	тыс. рублей					
			Остаток на начало периода	Утверждено Законом о бюджете	Кассовый план на отчетный период	Начислено за отчетный период	Поступило за отчетный период	Остаток на конец отчетного периода
1	2	3	4	5	6	7	8	9
1	816 1 12 02012 01 0000 120	Разовые платежи за пользование недрами при наступлении определенных событий, оговоренных в лицензии (бонусы), при пользовании недрами на территории Российской Федерации по участкам недр, содержащим месторождения общераспространенных полезных ископаемых, или участкам недр местного значения	6 578,4	30 000,0	5 000,0	0,0	6 578,4	0,0
2	816 1 12 02052 01 0000 120	Плата за проведение государственной экспертизы запасов полезных ископаемых, геологической, экономической и экологической информации о предоставляемых в пользование участках недр по участкам недр, содержащим месторождения общераспространенных полезных ископаемых, участкам недр местного значения, а также участкам недр местного значения, используемым для целей строительства и эксплуатации подземных сооружений, не связанных с добычей полезных ископаемых	0,0	270,0	75,0	155,0	155,0	0,0
3	816 1 12 02102 02 0000 120	Прочие платежи при пользовании недрами по участкам недр, содержащим месторождения общераспространенных полезных ископаемых, или участкам недр местного значения	0,0	1 428,0	340,0	0,0	0,0	0,0
Всего по платежам при пользовании недрами			6 578,4	31 698,0	5 415,0	155,0	6 733,4	0,0

И.о. министра природных ресурсов, лесного хозяйства
и экологии Пермского края



Д.А. Клейн

Отчет о поступлении в бюджет Пермского края доходов, получаемых в виде арендной либо иной платы за передачу в возмездное пользование имущества, находящегося в собственности Пермского края, по состоянию на 01.07.2012

№ п/п	Категория имущества краевой собственности	Общая площадь, кв.м	Площадь, передаваемая в аренду или иное возмездное пользование, кв.м	Арендная либо иная плата				Зачет стоимости капитального ремонта арендуемого краевого имущества в счет арендной платы
				задолженность на начало года	начислено за период с начала года	поступило в бюджет в отчетном периоде	задолженность на конец отчетного периода	
1	2	3	4	5	6	7	8	9
1	Имущество, передаваемое в аренду, в том числе:	11367,5	9158,8	-3387,18	4646,82	7281,61	-6021,97	не производился
1.1.	закрепленное за казенными учреждениями, в том числе:	3994,3	1785,6	-1170,27	3633,03	4588,2	-2125,44	
1.2.	Имущество казны Пермского края	7373,2	7373,2	0	313,26	391,36	-78,1	
2	имущество, передаваемое в иное возмездное пользование	3585,4	3585,4	-	37,9	37,9	0	не производился
3	Всего	14952,9	12744,2	-3387,18	4684,72	7319,5	-6021,97	не производился

Министр по управлению имуществом и земельным отношениям Пермского края

А.В.Шагап

Отчет о поступлении в бюджет Пермского края части прибыли государственных унитарных предприятий Пермского края, остающейся после уплаты налогов, сборов и иных обязательных платежей


по состоянию на 01 июля 2012 года
(нарастающим итогом с начала года)

тыс. рублей							
№ п/п	Наименование краевого государственного унитарного предприятия	Сумма задолженности на начало года	Чистая прибыль предприятия по итогам года	Сумма части прибыли, подлежащая перечислению в бюджет в отчетном периоде	Поступило в бюджет в отчетном периоде	Сумма задолженности на конец отчетного периода	Примечание
1	2	3	4	5	6	7	8
1	Центр технической инвентаризации Пермского края	0	16 844				Протокол балансовой комиссии по подведению итогов деятельности за 2011 год от 17.04.2012
2	Автовокзал	0	4 462	1 115,500	1 115,500	0	Приказ об итогах деятельности ПКГУП Автовокзал за 2011 год от 04.06.2012 № СЭД-51-01-01-164, п/п от 08.06.2012 № 1457
3	Пермские авиалинии	0		0	0	0	Передано в краевую собственность в соответствии с распоряжением Правительства Российской Федерации от 21.12.2011 № 2288-р, актом приема-передачи от 17.05.2012
Предприятия, не осуществляющие хозяйственную деятельность, находящиеся в стадии ликвидации, банкротства							
4	Пермские леса	0		0	0	0	Определением АС ПК от 14.06.2011 введено внешнее управление
5	Дом молодежных организаций Прикамыя Комитета по делам молодежи	0		0	0	0	
6	Редакция газеты "Пермские новости"	0		0	0	0	В отчетном периоде предприятия не осуществляли хозяйственную деятельность, находятся в стадии ликвидации.
7	Дирекция строящегося племрепродуктора "Добрянский"	0		0	0	0	

Предприятия, исключенные из ЕГРЮЛ и реестра государственной собственности Пермского края в 2012 году							
1	Фармация	0		0	0	0	18.03.2010 предприятие признано банкротом (решение АС ПК № А50П-1488/2009). Конкурсное производство завершено (определение АС ПК от 12.05.2012). Исключено из ЕГРЮЛ 22.06.2012
ИТОГО:		0,00000	21 306,00000	1 115,50000	1 115,50000	0,00000	

Министр по управлению имуществом и земельным отношениям Пермского края

А.В.Шагап



**Отчет о поступлении в бюджет Пермского края дивидендов по акциям и доходов от прочих
форм участия в капитале, находящихся в собственности Пермского края,
по состоянию на 01 июля 2012 года**
(нарастающим итогом с начала года)

тыс.рублей								
№ п/п	Наименование общества	Доля Пермского края в УК, %	Сумма задолженнос ти на начало года	Чистая прибыль общества за предыдущий год	Сумма дивидендов, часть прибыли, подлежащие перечислению в краевой бюджет	Поступило в бюджет в отчетном периоде	Сумма задолженности на конец отчетного периода	Примечание
1	Дивиденды по акциям, находящимся в собственности Пермского края							
1	ОАО "Пермагстройзаказчик"	100	0	убыток	0	0	0	Приказ Агентства от 27.06.2012 № СЭД-31-02-665. Дивиденды по итогам работы Общества за 2011 год не начислять и не выплачивать
2	ОАО "Пермские сельские леса"	100	0	убыток	0	0	0	Приказ Агентства от 27.06.2012 № СЭД-31-02-667. Дивиденды по итогам работы Общества за 2011 год не начислять и не выплачивать
3	ОАО "Пермское агентство по ипотечному и жилищному кредитованию"	100	0	859	214,69450	0	214,69450	Приказ Министерства градостроительства и развития инфраструктуры Пермского края от 29.06.2012 № СЭД-35-05-06-69
4	ОАО "Пермский центр развития предпринимательства"	100	0	убыток	0	0	0	Приказ Министерства развития предпринимательства и торговли Пермского края от 04.05.2012 № СЭД-03.01-05-66
5	ОАО "Пермский гарантийный фонд"	87	0	1 356	0	0	0	Протокол ГОСА от 04.05.2012 № 41. Дивиденды по итогам работы Общества за 2011 год не начислять и не выплачивать.
6	ОАО "Санаторий- профилакторий "Энергетик"	100	0	842	210,500	0	210,500	Приказ Агентства по управлению учреждениями здравоохранения Пермского края от 25.06.2012 № СЭД-28-01-04-247

№ п/п	Наименование общества	Доля Пермского края в УК, %	Сумма задолженнос ти на начало года	Чистая прибыль общества за предыдущий год	Сумма дивидендов, часть прибыли, подлежащие перечислению в краевой бюджет	Поступило в бюджет в отчетном периоде	Сумма задолженности на конец отчетного периода	Примечание
7	ОАО "Агентство содействия инвестициям Пермского края"	100	0	5 150	0	0	0	Приказ Министерства промышленности, инноваций и науки Пермского края от 29.06.2012 № СЭД-47-04-40-49. Дивиденды по итогам работы Общества за 2011 год не выплачивать.
8	ОАО "Универсальная электронная карта"	100	0	убыток	0	0	0	Государственная регистрация юридического лица 02.12.2011. Приказ Агентства информационного развития Пермского края от 22.05.2012 № СЭД-56-10-21. Дивиденды по итогам работы за 2011 не выплачивать.
9	ОАО "Пермская пригородная компания"	49	0	убыток	0	0	0	ГОСА 28.06.2012
10	ЗАО «Газпром газораспределение Пермь»	12,05	0	372 814	807,06552	0	807,06552	ГОСА от 25.06.2012 (71 коп. на 1 акцию, 1136712 акций*0,71 коп. = 807065,52 руб.)
11	ОАО МК "Белкомур"	11,1	0	убыток	0	0	0	Протокол ГОСА № 33 от 06.06.2012. Дивиденды по итогам работы за 2011 не выплачивать.
12	ОАО "Нытва"	1 акция	0	убыток	0	0	0	ГОСА 08.06.2012. Дивиденды по итогам 2011 года по акциям Общества не выплачивать.
13	ОАО "Пермский мукомольный завод"	1 акция	0	убыток	0	0	0	ГОСА 25.05.2012
14	ОАО "Э.ОН Россия"	65 акций	0	15 051 925	0,003762	0	0,003762	ГОСА 29.06.2012 (дивиденды в размере 0,05787978807 рубля на 1 акцию, 65 акций * 0,05787978807 = 3,7621 руб.)
15	ОАО "Пермская энергосбытовая компания"	1 акция	0	629 566	0,01321	0,01321	0	ВОСА 26.12.2011 (за 9 мес. 2011 г. в размере 5,94 рубля на 1 акцию, п/п от 13.01.2012 № 121) ГОСА 31.05.2012 (за 2011 год 7,265 руб. на 1 акцию, п/п от 15.06.2012 № 43)

№ п/п	Наименование общества	Доля Пермского края в УК, %	Сумма задолженнос ти на начало года	Чистая прибыль общества за предыдущий год	Сумма дивидендов, часть прибыли, подлежащие перечислению в краевой бюджет	Поступило в бюджет в отчетном периоде	Сумма задолженности на конец отчетного периода	Примечание
16	ОАО "Межрегиональная распределительная сетевая компания Урала"	605 акций	0	2 548 050	0,001694	0	0,001694	ГОСА 14.06.2012 (дивиденды в размере 0,0028 руб. на 1 акцию, 605 акций * 0,0028 руб. = 1,694 руб.)
17	ОАО "Пермэнергоремонт"	1 акция	0	6 195	0	0	0	ГОСА 28.06.2012, не выплачивать дивиденды по обыкновенным акциям Общества по результатам 2011 года
18	ОАО "Пермэнергоспецремонт"	1 акция	0	убыток	0	0	0	ГОСА 29.06.2012, повторно ГОСА 06.08.2012
19	ОАО "Территориальная генерирующая компания № 9"	61325 акций	0	убыток	0	0	0	ГОСА 28.06.2012
20	ОАО "Федеральная сетевая компания Единой энергетической системы"	36 акций	0	убыток	0	0	0	ГОСА 29.06.2012
Общества, не осуществляющие хозяйственную деятельность, находящиеся в стадии ликвидации, банкротства								
21	ОАО "Центр оперативной печати"	80	0		0	0	0	В отчетном периоде общества не осуществляли хозяйственную деятельность
22	ОАО "Межрегиональная инвестиционная компания "Северозапад-Прикамье"	33,91	0		0	0	0	
23	ЗАО "Научно- производственная коммерческая компания "Торнадо"	18,52	0		0	0	0	

№ п/п	Наименование общества	Доля Пермского края в УК, %	Сумма задолженностей на начало года	Чистая прибыль общества за предыдущий год	Сумма дивидендов, часть прибыли, подлежащие перечислению в краевой бюджет	Поступило в бюджет в отчетном периоде	Сумма задолженности на конец отчетного периода	Примечание
Акции, исключенные из реестра государственной собственности Пермского края в связи с приватизацией, ликвидацией общества								
1	ОАО "Усть-Черновское дорожное ремонтно-строительное предприятие"	100	858,99597			24,85347	834,14250	Приказ АУИПК от 03.06.2010 № СЭД-31-02-799. Решение АСПК от 17.02.2011 по делу № А50П-22/2011: взыскать 858995,97 руб., в т.ч. 833690 руб. долга по дивидендам, 25305,97 руб. процентов за пользование чужими денежными средствами. П/п от 07.03.2012, 21.03.2012, 29.03.2012, 30.03.2012.
2	ОАО "Пермавто"	17,14	0					Исключено из ЕГРЮЛ по решению регистрирующего органа 17.11.2011
	Итого по разделу 1		858,99597	18 616 757,00000	1 232,27869	24,86668	2 066,40798	
2	Часть прибыли иных коммерческих организаций, в которых Пермский край является участником совместно с другими хозяйствующими субъектами							
1	ООО "Газпром межрегионгаз Пермь"	25,1	0	45 677	2 292,88500	2 292,88500	0	ОСУ 18.04.2012, п/п от 17.05.2012
2	ООО "Спорткомплекс "Олимпия-Пермь"	78,6	0	52 850	10 385,02500	0	10 385,02500	ГОСУ 24.04.2012, ВОСУ 15.06.2012
Доли, исключенные из реестра государственной собственности Пермского края в связи с приватизацией, ликвидацией общества								
1	ООО "Пермский кадровый центр"	23,95	0		100,86088	100,86088	0	Распоряжение Правительства Пермского края от 10.10.2011 № 192-рп "О прекращении участия Пермского края в ООО "Пермский кадровый центр". П/п от 01.02.2012 № 6 перечислена часть прибыли согласно протоколу от 14.11.2011 (уточнение платежа 23.03.2012). Свидетельство об исключении из ЕГРЮЛ 21.02.2012.
	Итого по разделу 2		0,00000	98 527,00000	12 778,77088	2 393,74588	10 385,02500	
3	Всего		858,99597	18 715 284,00000	14 011,04957	2 418,61256	12 451,43298	

Министр по управлению имуществом и земельным отношениям Пермского края

А.В.Шагап

Отчет о поступлении в бюджет Пермского края средств от приватизации объектов, находящихся в собственности Пермского края по состоянию на 01.07.2012

(нарастающим итогом)

№ п/п	Объект приватизации, краткая характеристика, адрес	Данные о земельном участке, приватизированном одновременно с объектом недвижимости		Сумма задолженности на начало года	Способ приватизации	Планируемые поступления от приватизации объекта согласно плану приватизации	Начальная цена объекта		Дата продажи объекта	Цена продажи объекта		Фактически перечислено в краевой бюджет в отчетном периоде		Сумма задолженности на конец отчетного периода		Покупатель (наименование или ФИО)	Сумма затрат на организацию и проведение приватизации
		кадастровый номер	площадь земельного участка				всего	в том числе стоимость земельного участка под приватизацию с суммой объектов недвижимости		всего	в том числе от продажи земельного участка под приватизацию	всего	в том числе по продаже земельного участка под приватизацию				
1	2	3	4	5	6	7	8	9	10	11	12	13	14	15	16	17	18
1.	Поступления от продажи акций и иных форм участия в капитале, находящихся в краевой собственности, в том числе:											0,000		15 000,100			57,532
1.1.	100 % акций ОАО "Пермские сельские леса" Пермский край, г. Пермь, ул. Энергетиков, 39а.				Без объявления цены				09.06.2012	15 000,100		0,000		15 000,100		ООО "Транспорт и сплав леса"	57,532
2.	Доходы от реализации имущества, находящегося в государственной собственности Пермского края, в том числе:											13 515,802		6 067,956			2 850,977
2.1.	доходы от реализации краевого имущества включенного в Прогнозный план приватизации краевого имущества											1 679,903		422,712			1 374,683
2.1.1.	2-этажное административное здание, назначение: нежилое, общая площадь 2158,6 кв.м., лит.А, кирпичное здание хозяйственного корпуса (лит.Б), общая площадь 59,7 кв.м с земельным участком из земель населенных пунктов, по адресу: Пермский край, г. Березники, ул. Гвардейская, д. 2	59-03-04-00 135-0030	10542,0 кв.м		Публичное предложение		3 274,572		19.03.2012	1637,286		1 387,531				Тетерлев В.С.	253,958
2.1.2.	Имущественный комплекс с земельным участком. Пермский край, г. Гремячинск, ул. Филитровальная, д. 6	59-04-01 05 020-0029	2730 кв.м		Без объявления цены		1 099,182		16.05.2012	137,000						Ощепков Л.В., отказ от заключения договора купли-продажи	113,538
2.1.3.	транспортное средство, марка, модель TC VOLKSWAGEN TOUAREG, наименование (тип ТС) легковой, год изготовления ТС 2003, VIN WVGZZZ7LZ4D041225, модель, № двигателя AXQ 014636, шасси (рама) № отсутствует, кузов (кабина, прицеп) № WVGZZZ7LZ4D041225, цвет кузова (кабины, прицепа) черный, паспорт транспортного средства 77 TM 248459				Публичное предложение		690,000		18.05.2012	345,000		292,373				Попов М.Н.	
2.1.4.	транспортное средство, марка, модель TC AUDI-A8L, наименование (тип ТС) легковой седан, год изготовления ТС 2004, VIN WAUZZZ4E45N010271, модель, № двигателя BFM-028294, шасси (рама) № отсутствует, кузов (кабина, прицеп) № WAUZZZ4E45N010271, цвет кузова (кабины, прицепа) темно-синий (синий), паспорт транспортного средства 59 MO 046826				Публичное предложение		580,000		18.05.2012	498,800				422,712		Усатов Ю.В.	
2.1.5.	Имущественный комплекс, расположенный по адресу: Пермский край, Кунгурский район, д. Гари, "Вятские озера"				Аукцион												610,986

№ п/п	Объект приватизации, краткая характеристика, адрес	Данные о земельном участке, приватизированном одновременно с объектом недвижимости		Сумма задолженности на начало года	Способ приватизации	Планируемые поступления от приватизации объекта согласно плану приватизации	Начальная цена объекта		Дата продажи объекта	Цена продажи объекта		Фактически перечислено в кассу бюджет в отчетном периоде		Сумма задолженности на конец отчетного периода		Покупатель (наименование или ФИО)	Сумма затрат на организацию и проведение приватизации
		кадастровый номер	площадь земельного участка				всего	в том числе стоимость земельного участка под приватизацией с учетом объектов недвижимости		всего	в том числе от продажи земельного участка под приватизацией с учетом объектов недвижимости*	всего	в том числе от продажи земельного участка под приватизацией с учетом объектов недвижимости*	всего	в том числе по продаже земельного участка под приватизацией с учетом объектов недвижимости*		
1	2	3	4	5	6	7	8	9	10	11	12	13	14	15	16	17	18
2.1.6.	Имущественный комплекс с земельным участком, Пермский край, г. Пермь, Индустриальный район, ул. Энергетиков, д. 38а	59:01:4416020:19	1983 кв.м.														34,363
2.1.7.	Газопровод г. Кудымкар (первая и вторая очередь) с земельными участками																207,000
2.1.8.	Имущественный комплекс, расположенный по адресу: Пермский край, г. Пермь, ул. Революции, 56																154,838
2.2.	доходы от реализации красного имущества, реализация которого осуществляется без включения в Прогнозный план приватизации красного имущества											8 585,674		1 822,140			1 476,294
2.2.1.	Лаборатория вет. сан. экспертизы, назначение: нежилое, 1-этажный, общая площадь 30,8 кв.м, лит. А, а с земельным участком из земель населенных пунктов по адресу: Пермский край, Оханский район, г. Оханск, ул. Советская, д.51а	59:30:046 0 020:0022	190 кв.м.		Без объявления цены				16.01.2012	63,000		53,390				Полыгаев А.В.	41,175
2.2.2.	Кирпичное здание гаража (лит. Б), назначение: нежилое, общая площадь 99,6 кв. м, с земельным участком Пермский край, г. Березники, ул. Березниковская, д. 170	59:03:0200005:179	242 кв.м		Аукцион		26,960		06.03.2012	302,506		256,361				Елишин И.В.	81,805
2.2.3.	нежилое помещение (помещение № 16), назначение: нежилое, общая площадь 20,6 кв. м, этаж 1, адрес объекта: Пермский край, г. Пермь, Индустриальный район, ул. Теплопроводная 3-я, д. 7.				Аукцион		76,650		06.03.2012	76,650		64,958				ЗАО "Прана-Полимер"	19,682
2.2.4.	здание гаража, назначение: нежилое, 1-этажное, общая площадь 81,8 кв.м, лит. В, здание ветлаборатории с пристроями, назначение: нежилое, 1-этажное, общая площадь 191,6 кв.м, лит. А, а. а1, а2, а3 с земельным участком из земель населенных пунктов, по адресу: адрес объекта: Пермский край, Лысьвенский район, Лысьвенское г/п, г. Лысьва, ул. Кострова, д. 56	59:09:0014705:1	5 954 кв.м.		Аукцион		596,300		19.03.2012	626,115		550,606				Алексеева Н.М.	45,733
2.2.5.	Имущество, расположенное по адресу: Пермский край, Осинский район, г. Оса, ул. Октябрьская, д. 107	59:29:0010419:396	5790 кв.м		Аукцион		1 094,354		14.06.2012	1 094,354				927,419		Зубов С. А.	296,094
2.2.6.	Здание ветлаборатории, назначение: нежилое, общая площадь 138,8 кв.м, этаж 1 с земельным участком, Пермский край, Октябрьский район, пос. Октябрьский, пер. Ленина, д.6	59:27:0011036:91	700 кв.м.		Аукцион		134,210		14.06.2012	152,754				129,453		Киселев Д.А	37,034
2.2.7.	1-этажный кирпичный гараж общей площадью 212,5 кв. м, с земельным участком, Пермский край, Большесосновский район с. Большая Соснова, ул. Ленина, д. 28, б	59:15:0090206:186	280 кв.м.		Аукцион		134,210		19.06.2012	134,210				113,737		Чураев В. А.	42,938

№ п/п	Объект приватизации, краткая характеристика, адрес	Данные о земельном участке, приватизированном одновременно с объектом недвижимости		Сумма задолженности на начало года	Способ приватизации	Планируемые поступления от приватизации объекта	Начальная цена объекта		Дата продажи объекта	Цена продажи объекта		Фактически перечислено в краевой бюджет в отчетном периоде		Сумма задолженности на конец отчетного периода		Покупатель (наименование или ФИО)	Сумма затрат на организацию и проведение приватизации
		кадастровый номер	площадь земельного участка				всего	в том числе стоимость земельного участка под приватизацию с сумой объемом недвижимости		всего	в том числе стоимость и земельного участка под приватизацию с сумой объемом недвижимости	всего	в том числе от продажи земельного участка под приватизацию с сумой объемом недвижимости	всего	в том числе по продаже земельного участка под приватизацию с сумой объемом недвижимости		
2.2.8	Контора с пристроем, крыльцом, уборной, колодезем, воротами, назначении: нежилое. 1-этажный, общая площадь 90,6 кв.м, лит А, а1, а2, Г, Г1, Г, гараж, назначение: нежилое, 1-этажный, общая площадь 105,2 кв.м, лит Б, конный двор, назначение: нежилое, 1-этажный, общая площадь 202,9 кв.м, лит В с земельным участком, Пермский край, Чернушинский район, г. Чернушка, ул. Первомайская, д.14	59:40:0012606:5	2890 кв.м.	5	Аукцион	7	549,600		29.06.2012	549,660				465,514		Герте А.И.	16,250
2.2.9	Имущество, расположенное по адресу: Пермский край, Уинский муниципальный район, Уинское сельское поселение, с. Уинское, Заречная ул. 40 (лит. А, а1, Г-Г4)	59:36:0340201:3	5100 кв.м.		Аукцион		137,000										86,679
2.2.10	Пермский край, Кунгурский район, с. Неволдино, база отдыха "Уральская" (принято решение о передаче в муниципальную собственность)																263,300
2.2.11	Имущество и земельный участок по адресу: Пермский край, Бардамский район, ул. Нарманова, 16	59:13:006 01 35:0031	3737,29 кв.м.		Публичное предложение		555,600										106,188
2.2.12	Здание Красного уголка с холодильным пристроем и земельным участком, Пермский край, Суксунский район, д. Осинцево, ул. Мичурина, 12	59:35:0260101:259	3300 кв.м.		Публичное предложение		185,660										102,366
2.2.13	Пермский край, Кунгурский район, с. Неволдино, база отдыха "Уральская" (принято решение о передаче в муниципальную собственность)																
2.2.14	Установка по выдаче раствора УВР-3,5				Аукцион	02.05.2012	18,300										1,813
2.2.15	Транспортное средство, марка, модель ТС HYUNDAI Sonata, наименование (тип ТС) АВТОМОБИЛЬ ЛЕГКОВОЙ, год изготовления ТС 2007, VIN X7MEN41NP7M028822, модель, № двигателя G4GC6B790378, шасси (рама) № OTCSUTCTBUET, паспорт транспортного средства 61MH011513, лот 8				Аукцион		273,597		01.02.2012	273,597		231,862				Моисеев А.В.	
2.2.16	ранспортное средство, марка, модель ТС HYUNDAI Sonata, наименование (тип ТС) АВТОМОБИЛЬ ЛЕГКОВОЙ, год изготовления ТС 2007, VIN X7MEN41BP6M017029, модель, № двигателя G4JP5233613, модель, № двигателя G4GC7B224072, шасси (рама) № OTCSUTCTBUET, паспорт транспортного средства 61MO778648, лот 12				Аукцион		325,104		01.02.2012	325,104		275,512				Майлов Р.М.	
2.2.17	Транспортное средство, марка, модель ТС HYUNDAI Sonata, наименование (тип ТС) АВТОМОБИЛЬ ЛЕГКОВОЙ, год изготовления ТС 2006, VIN X7MEN41BP6M017029, модель, № двигателя G4JP5233613, шасси (рама) № OTCSUTCTBUET, паспорт транспортного средства 61ME234012, лот 2				Аукцион		271,257		01.02.2012	271,257		229,879				Кузнецов Д.В.	
2.2.18	Транспортное средство, марка, модель ТС HYUNDAI Sonata, наименование (тип ТС) АВТОМОБИЛЬ ЛЕГКОВОЙ, год изготовления ТС 2006, VIN X7MEN41BP6M017881, модель, № двигателя G4JP5234076, шасси (рама) № OTCSUTCTBUET, паспорт транспортного средства 61ME234011, лот 4				Аукцион		268,938		01.02.2012	268,938		227,914				Лоскутов А.В.	

48

№ п/п	Объект приватизации, краткая характеристика, адрес	Данные о земельном участке, приватизированном одновременно с объектом недвижимости		Сумма задолженности на начало года	Способ приватизации	Планируемые поступления от приватизации объекта согласно плану приватизации	Начальная цена объекта		Дата продажи объекта	Цена продажи объекта		Фактически перечислено в краевой бюджет в отчетном периоде		Сумма задолженности на конец отчетного периода		Покупатель (наименование или ФИО)	Сумма затрат на организацию и проведение приватизации
		кадастровый номер	площадь земельного участка				всего	в том числе стоимость земельного участка под приватизацию, суммы объектов недвижимости		всего	в том числе от продажи земельного участка под приватизацию	всего	в том числе по продаже земельного участка под приватизацией				
1	2	3	4	5	6	7	8	9	10	11	12	13	14	15	16	17	18
2.2.19.	транспортное средство, марка, модель ТС HYUNDAI-COUNTY, наименование (тип ТС) АВТОБУС, год изготовления ТС 2005, VIN KMJND17LP5C025953, модель, № двигателя D4AL-5234241, шасси (рама) № KMJND17LP5C025953, паспорт транспортного средства 59MA385968, лот 1				Аукцион		608,840		01.02.2012	608,840		515,966				Сорокин С.Н.	
2.2.20.	Транспортное средство, марка, модель ТС HYUNDAI Sonata, наименование (тип ТС) АВТОМОБИЛЬ ЛЕГКОВОЙ, год изготовления ТС 2009, VIN X7MEM41NR9M048298, модель, № двигателя G4GC8B181506, шасси (рама) № OTSUTCTBUEY, паспорт транспортного средства 61MT212129, лот 22				Аукцион		332,363		01.02.2012	332,363		281,664				Ахметов А.Н.	
2.2.21.	Транспортное средство, марка, модель ТС HYUNDAI Sonata, наименование (тип ТС) АВТОМОБИЛЬ ЛЕГКОВОЙ, год изготовления ТС 2007, VIN X7MEN41NR7MO33047, модель, № двигателя G4GC7B163318, шасси (рама) № OTSUTCTBUEY, паспорт транспортного средства 61MH760381, лот 9				Аукцион		294,731		01.02.2012	353,677		299,726				Устюгова Н.В.	
2.2.22.	Транспортное средство, марка, модель ТС HYUNDAI Sonata, наименование (тип ТС) АВТОМОБИЛЬ ЛЕГКОВОЙ, год изготовления ТС 2007, VIN X7MEN41NR8MO38152, модель, № двигателя G4GC7B236769, шасси (рама) № OTSUTCTBUEY, паспорт транспортного средства 61MO777864, лот 16				Аукцион		315,128		02.02.2012	315,128		267,058				Майлов Р.М	
2.2.23.	Транспортное средство, марка, модель ТС HYUNDAI Sonata, наименование (тип ТС) АВТОМОБИЛЬ ЛЕГКОВОЙ, год изготовления ТС 2007, VIN X7MEN41NR8M037946, модель, № двигателя G4GC7B233192, шасси (рама) № OTSUTCTBUEY, паспорт транспортного средства 61MO777866, лот 14				Аукцион		319,487		02.02.2012	319,487		270,752				Сысолятин В.В.	
2.2.24.	Транспортное средство, марка, модель ТС HYUNDAI Sonata, наименование (тип ТС) АВТОМОБИЛЬ ЛЕГКОВОЙ, год изготовления ТС 2008, VIN X7MEM41NR8M037152, модель, № двигателя G4GC7B216550, шасси (рама) № OTSUTCTBUEY, паспорт транспортного средства 61MP213786, лот 26				Аукцион		331,481		02.02.2012	397,777		337,099				ООО "Проектные решения"	
2.2.25.	Транспортное средство, марка, модель ТС HYUNDAI Sonata, наименование (тип ТС) АВТОМОБИЛЬ ЛЕГКОВОЙ, год изготовления ТС 2009, VIN X7MEM41NR9M048322, модель, № двигателя G4GC8B181536, шасси (рама) № OTSUTCTBUEY, паспорт транспортного средства 61MT212132, лот 18				Аукцион		341,657		02.02.2012	341,657		289,540				Мухачев В.Н.	
2.2.26.	Транспортное средство, марка, модель ТС HYUNDAI Sonata, наименование (тип ТС) АВТОМОБИЛЬ ЛЕГКОВОЙ, год изготовления ТС 2009, VIN X7MEM41NR9M049012, модель, № двигателя G4GC7B287873, шасси (рама) № OTSUTCTBUEY, паспорт транспортного средства 61MT234523, лот 36				Аукцион		343,439		05.02.2012	343,439		291,050				Авагян В.А.	

48

№ п/п	Объект приватизации, краткая характеристика, адрес	Данные о земельном участке, приватизируемом одновременно с объектом недвижимости		Сумма задолженности на начало года	Способ приватизации	Планируемые поступления от приватизации объекта согласно плану приватизации	Начальная цена объекта		Дата продажи объекта	Цена продажи объекта		Фактически перечислено в кассу бюджет в отчетном периоде		Сумма задолженности на конец отчетного периода		Покупатель (наименование или ФИО)	Сумма затрат на организацию и проведение приватизации
		кадастровый номер	площадь земельного участка				всего	в том числе стоимость земельного участка под приватизируемым объектом недвижимости				всего	в том числе от продажи земельного участка под приватизируемым объектом недвижимости*				
1	2	3	4	5	6	7	8	9	10	11	12	13	14	15	16	17	18
2.2.27.	Транспортное средство, марка, модель ТС HYUNDAI Sonata, наименование (тип ТС) АВТОМОБИЛЬ ЛЕГКОВОЙ, год изготовления ТС 2009, VIN X7MEM41NP9M048297, модель, № двигателя G4GC8B219457, шасси (рама) № OTCUTCTBUEY, паспорт транспортного средства 61MT212134, лот 20				Аукцион	Прогнозному плану приватизации	331,500		03.02.2012	331,500		280,932				Ощепков Л.В.	
2.2.28.	Транспортное средство, марка, модель ТС HYUNDAI Sonata, наименование (тип ТС) АВТОМОБИЛЬ ЛЕГКОВОЙ, год изготовления ТС 2008, VIN X7MEM41NP8M057131, модель, № двигателя G4GC7B220465, шасси (рама) № OTCUTCTBUEY, паспорт транспортного средства 61MP211142, лот 28				Аукцион		336,380		03.02.2012	336,380		285,068				ИП Смолянкин Д.Е.	
2.2.29.	Транспортное средство, марка, модель ТС HYUNDAI Sonata, наименование (тип ТС) АВТОМОБИЛЬ ЛЕГКОВОЙ, год изготовления ТС 2009, VIN X7MEM41NP9M048566, модель, № двигателя G4GC8B165517, шасси (рама) № OTCUTCTBUEY, паспорт транспортного средства 61MP21116649, лот 31				Аукцион		347,845		03.02.2012	347,845		294,784				ИП Смолянкин Д.Е.	
2.2.30.	Транспортное средство, марка, модель ТС TOYOTA CAMRY, наименование (тип ТС) АВТОМОБИЛЬ ЛЕГКОВОЙ, год изготовления ТС 2003, VIN JTDVF38K300110121, модель, № двигателя TOYOTA, IMZ1483003, шасси (рама) № OTCUTCTBUEY, паспорт транспортного средства 77TM035575, лот 2				Аукцион		344,000		03.02.2012	344,000		291,525				Хузахметов Д.К.	
2.2.31.	Транспортное средство, марка, модель ТС HYUNDAI Sonata, наименование (тип ТС) АВТОМОБИЛЬ ЛЕГКОВОЙ, год изготовления ТС 2007, VIN X7MEN41NP7M034865, модель, № двигателя G4GC7B187592, шасси (рама) № OTCUTCTBUEY, паспорт транспортного средства 61MO141082, лот 10				Аукцион		340,957		03.02.2012	340,957		288,947				Черемных С.Н.	
2.2.32.	Транспортное средство, марка, модель ТС HYUNDAI Sonata, наименование (тип ТС) АВТОМОБИЛЬ ЛЕГКОВОЙ, год изготовления ТС 2008, VIN X7MEM41NP8M037137, модель, № двигателя G4GC7B220552, шасси (рама) № OTCUTCTBUEY, паспорт транспортного средства 61MP206070, лот 29				Аукцион		339,192		03.02.2012	339,192		287,451				Ощепков Л.В.	
2.2.33.	Транспортное средство, марка, модель ТС HYUNDAI Sonata, наименование (тип ТС) АВТОМОБИЛЬ ЛЕГКОВОЙ, год изготовления ТС 2009, VIN X7MEM41NP9M048971, модель, № двигателя G4GC7B287714, шасси (рама) № OTCUTCTBUEY, паспорт транспортного средства 61MT231518, лот 34				Аукцион		301,783		07.02.2012	307,783		255,748				Волжанин Е.В.	
2.2.34.	Транспортное средство, марка, модель ТС HYUNDAI Sonata, наименование (тип ТС) АВТОМОБИЛЬ ЛЕГКОВОЙ, год изготовления ТС 2009, VIN X7MEM41NP9M049038, модель, № двигателя G4GC7B273786, шасси (рама) № OTCUTCTBUEY, паспорт транспортного средства 61MT232017, лот 33				Аукцион		364,522		20.02.2012	364,522		308,917				ИП Смолянкин Д.Е.	
2.2.35.	Транспортное средство, марка, модель ТС ГАЗ-3110, наименование (тип ТС) легковой, универсал, год изготовления ТС 2001, VIN ХТН 31100011074233, модель, № двигателя *40620D*13084671*, шасси (рама) №, паспорт транспортного средства 52 KE 336542, лот 7				Без объявления цены				28.02.2012	11,000		9,322				Перминов Д.Н.	

№ п/п	Объект приватизации. краткая характеристика. адрес	Данные о земельном участке, приватизированном одновременно с объектом недвижимости		Сумма задолженности на начало года	Способ приватизации	Планируемые поступления от приватизации объекта согласно плану приватизации	Начальная цена объекта		Дата продажи объекта	Цена продажи объекта		Фактически перечислено в краевой бюджет в отчетном периоде		Сумма задолженности на конец отчетного периода		Покупатель (наименование или ФИО)	Сумма затрат на организацию и проведение приватизации
		кадастровый номер	площадь земельного участка				всего	в том числе стоимость земельного участка под приватизирова- нным объектом недвижимости		всего	в том числе стоимост и земельного участка под приватиз и						

№ п/п	Объект приватизации, краткая характеристика, адрес	Данные о земельном участке, приватизируемом одновременно с объектом недвижимости		Сумма задолженности на начало года	Способ приватизации	Планируемые поступления от приватизации объекта	Начальная цена объекта		Дата продажи объекта	Цена продажи объекта		Фактически перечислено в краевой бюджет в отчетном периоде		Сумма задолженности на конец отчетного периода		Покупатель (наименование или ФИО)	Сумма затрат на организацию и проведение приватизации
		кадастровый номер	площадь земельного участка				всего	в том числе стоимость земельного участка под приватизиру- емым объектом недвижимости				всего	в том числе от продажи земельного участка под приватиз- уемым объектом недвижи- мости*	всего	в том числе по продаже земельного участка под приватизиру- емым объектом недвижимос- ти*		
1	2	3	4	5	6	7	8	9	10	11	12	13	14	15	16	17	18
2.2.45.	Транспортное средство, марка, модель ТС ГАЗ-310221, наименование (тип ТС) легковой, год изготовления ТС 2000, VIN ХТН310221У (954234, модель, № двигателя *40210D*Y0071292*, шасси (рама) № отсутствует, паспорт транспортного средства 52 ЕС 161505, лот 1				Публичное предложение	Прогнозному плану приватизации	91,000		27.03.2012	45,500		38,559				Усатов Ю.В.	
2.2.46.	Транспортное средство, марка, модель ТС ГАЗ-2705, наименование (тип ТС) ФУРГОН ЦЕЛЬНОМЕТАЛЛИЧЕСКИЙ, год изготовления ТС 2002, VIN ХТН27050010057043, модель, № двигателя *40630A*23065058*, шасси (рама) № ОТСУТСВУЕТ, паспорт транспортного средства 52КК472202, лот 2				Публичное предложение		82,000		27.03.2012	41,000		34,746				Уткин С.Ю.	
2.2.47.	Транспортное средство, марка, модель ТС ГАЗ-2752, наименование (тип ТС) АВТОМОБИЛЬ ФУРГОН ЦЕЛЬНОМЕТАЛЛИЧЕСКИЙ, год изготовления ТС 2001, VIN ХТН27520010057043, модель, № двигателя *40630C*13064961*, шасси (рама) № 27520010037043, паспорт транспортного средства 52КВ913564, лот 3				Публичное предложение		78,000		27.03.2012	39,000		33,051				Уткин С.Ю.	
2.2.48.	Транспортное средство, марка, модель ТС ГАЗ-31105, наименование (тип ТС) АВТОМОБИЛЬ ЛЕГКОВОЙ, год изготовления ТС 2004, VIN ХТН31105041231688, модель, № двигателя *40620D*43091547*, шасси (рама) № ОТСУТСВУЕТ, паспорт транспортного средства 52КТ153800, лот 4				Публичное предложение		166,000		28.03.2012	83,000				70,359		Усатов Ю.В., ведется претензионная- исковая работа	
2.2.49.	Транспортное средство, марка, модель ТС ГАЗ-3102, наименование (тип ТС) АВТОМОБИЛЬ ЛЕГКОВОЙ, год изготовления ТС 2005, VIN Х9631020061314819, модель, № двигателя *40620D*53148404*, шасси (рама) № ОТСУТСВУЕТ, паспорт транспортного средства 52МВ744482, лот 7				Публичное предложение		148,000		28.03.2012	74,000		62,712				Уткин С.Ю.	
2.2.50.	Транспортное средство, марка, модель ТС ГАЗ-31105, наименование (тип ТС) АВТОМОБИЛЬ ЛЕГКОВОЙ, год изготовления ТС 2006, VIN Х9631105061329403, модель, № двигателя *40620D*63037916*, шасси (рама) № ОТСУТСВУЕТ, паспорт транспортного средства 52МЕ687558, лот 8				Публичное предложение		194,000		28.03.2012	97,000		82,203				Усатов Ю.В.	
2.2.51.	Транспортное средство, марка, модель ТС ГАЗ-31105, наименование (тип ТС) АВТОМОБИЛЬ ЛЕГКОВОЙ, год изготовления ТС 2006, VIN Х9631105061330875, модель, № двигателя *40620D*63044084*, шасси (рама) № ОТСУТСВУЕТ, паспорт транспортного средства 52МЕ316295, лот 9				Публичное предложение		146,000		29.03.2012	73,000		61,864				Воронин Д.Ю.	
2.2.52.	Транспортное средство, марка, модель ТС ГАЗ-31105, наименование (тип ТС) АВТОМОБИЛЬ ЛЕГКОВОЙ, год изготовления ТС 2006, VIN Х9631105061345250, модель, № двигателя *40621A*63099792*, шасси (рама) № ОТСУТСВУЕТ, паспорт транспортного средства 52МВ062161, лот 10				Публичное предложение		160,000		29.03.2012	80,000		67,797				Михеев В.И.	

№ п/п	Объект приватизации, краткая характеристика, адрес	Данные о земельном участке, приватизируемом одновременно с объектом недвижимости		Сумма задолженности на начало года	Способ приватизации	Планируемые поступления от приватизации объекта	Начальная цена объекта		Дата продажи объекта	Цена продажи объекта		Фактически перечислено в краевой бюджет в отчетном периоде		Сумма задолженности на конец отчетного периода		Покупатель (наименование или ФИО)	Сумма затрат на организацию и проведение приватизации
		кадастровый номер	площадь земельного участка				всего	в том числе стоимость земельного участка под приватизирова- нным объектом недвижимости				всего	в том числе от продажи земельного участка под приватизирова- нным объектом недвижи- мости*	всего	в том числе по продаже земельного участка под приватизиро- ванным объектом недвижимос- ти*		
1	2	3	4	5	6	7	8	9	10	11	12	13	14	15	16	17	18
2.2.53.	Транспортное средство, марка, модель ТС ГАЗ-31105, наименование (тип ТС) АВТОМОБИЛЬ ЛЕГКОВОЙ, год изготовления ТС 2006, VIN X963110506134960, модель, № двигателя *40620D*63059210*, шасси (рама) № ОТСУТСТВУЕТ, паспорт транспортного средства 52ME328383 лот 11				Публичное предложение	Прогнозно-плану приватизации	120,000		29.03.2012	60,000		50,847				Воронин Д.Ю.	
2.2.54.	Транспортное средство, марка, модель ТС ГАЗ-31105, наименование (тип ТС) АВТОМОБИЛЬ ЛЕГКОВОЙ, год изготовления ТС 2006, VIN X9631105061343650, модель, № двигателя *40620D*63093616*, шасси (рама) № ОТСУТСТВУЕТ, паспорт транспортного средства 52MB056014 лот 12				Публичное предложение		114,000		30.03.2012	57,000		48,305				Болтунов И.Н.	
2.2.55.	Транспортное средство, марка, модель ТС ГАЗ-31105, наименование (тип ТС) АВТОМОБИЛЬ ЛЕГКОВОЙ, год изготовления ТС 2006, VIN X9631105071357500, модель, № двигателя *40621A*63143958*, шасси (рама) № ОТСУТСТВУЕТ, паспорт транспортного средства 52MK800156 лот 14				Публичное предложение		128,000		30.03.2012	64,000		54,237				Тюлев В.А.	
2.2.56.	Транспортное средство, марка, модель ТС ГАЗ-31105, наименование (тип ТС) АВТОМОБИЛЬ ЛЕГКОВОЙ, год изготовления ТС 2006, VIN X9631105071357468, модель, № двигателя *40621A*63143584*, шасси (рама) № ОТСУТСТВУЕТ, паспорт транспортного средства 52MK800153 лот 15				Публичное предложение		191,000		30.03.2012	95,500		80,932				Михеев В.И.	
2.2.57.	Транспортное средство, марка, модель ТС ГАЗ-31105, наименование (тип ТС) АВТОМОБИЛЬ ЛЕГКОВОЙ, год изготовления ТС 2006, VIN X9631105071365023, модель, № двигателя *40621A*63171494*, шасси (рама) № ОТСУТСТВУЕТ, паспорт транспортного средства 52MK800153 лот 15				Публичное предложение		191,000		03.04.2012	95,500		80,932				Тюлев В.А.	
2.2.58.	Транспортное средство, марка, модель ТС ГАЗ-31105, наименование (тип ТС) АВТОМОБИЛЬ ЛЕГКОВОЙ, год изготовления ТС 2006, VIN X9631105071364200, модель, № двигателя *40621A*63169534*, шасси (рама) № ОТСУТСТВУЕТ, паспорт транспортного средства 52MK825643				Публичное предложение		120,000		03.04.2012	60,000		50,847				Уткин С.Ю.	
2.2.59.	Транспортное средство, марка, модель ТС ГАЗ-3102, наименование (тип ТС) АВТОМОБИЛЬ ЛЕГКОВОЙ СЕДАН, год изготовления ТС 2006, VIN X9631020071361295, модель, № двигателя 40621A-63155085, шасси (рама) № ОТСУТСТВУЕТ, паспорт транспортного средства 59MH482432				Публичное предложение		167,000		03.04.2012	83,500		70,763				Усатов С.Ю.	
2.2.60.	Транспортное средство, марка, модель ТС ГАЗ-3102, наименование (тип ТС) АВТОМОБИЛЬ ЛЕГКОВОЙ, год изготовления ТС 2007, VIN X9631020071367933, модель, № двигателя *40621A*63182202*, шасси (рама) № ОТСУТСТВУЕТ, паспорт транспортного средства 52MM871871				Публичное предложение		198,000		04.04.2012	99,000		83,898				Усатов С.Ю.	

№ п/п	Объект приватизации, краткая характеристика, адрес	Данные о земельном участке, приватизированном одновременно с объектом недвижимости		Сумма задолженности на начало года	Способ приватизации	Планируемые поступления от приватизации объекта согласно Прогнозному плану приватизации	Начальная цена объекта		Дата продажи объекта	Цена продажи объекта		Фактически перечислено в краевой бюджет в отчетном периоде		Сумма задолженности на конец отчетного периода		Покупатель (наименование или ФИО)	Сумма затрат на организацию и проведение приватизации
		кадастровый номер	площадь земельного участка				всего	в том числе стоимость земельного участка под приватизацией - сменой объектов недвижимости		всего	в том числе от продажи земельного участка под приватизацией	всего	в том числе по продаже земельного участка под приватизацией				
1	2	3	4	5	6	7	8	9	10	11	12	13	14	15	16	17	18
2.2.61.	Транспортное средство, марка, модель ТС ГАЗ-2705, наименование (тип ТС) ФУРГОН ЦЕЛЬНОМЕТАЛЛИЧЕСКИЙ, год изготовления ТС 1998, VIN XTH270500W0091450, модель, № двигателя *40260F*W0069411*, шасси (рама) № 0091450, паспорт транспортного средства 52EA734535				Публичное предложение		83,000		04.04.2012	35,169		41,500				ООО "ПармаЛес" 6.33051 излишне перечисленная сумма	
2.2.62.	Транспортное средство, марка, модель ТС ГАЗ-322132, наименование (тип ТС) АВТОБУС 13 ПАССАЖИРСКИХ МЕСТ, год изготовления ТС 2005, модель, № двигателя 40630A-53119780, шасси (рама) № ОТСУТСТВУЕТ, паспорт транспортного средства 59MC586188				Публичное предложение		120,000		05.04.2012	60,000		50,847				Уткин С.Ю.	
2.2.63.	Транспортное средство, марка, модель ТС ГАЗ-3110, наименование (тип ТС) АВТОМОБИЛЬ ЛЕГКОВОЙ СЕДАН, год изготовления ТС 2000, VIN XTH311000Y0964619, модель, № двигателя 3M3-406, ОТСУТСТВУЕТ, шасси (рама) № ОТСУТСТВУЕТ, паспорт транспортного средства 59MC586496				Публичное предложение		46,000		05.04.2012	23,000		19,492				Уткин С.Ю.	
2.2.64.	Транспортное средство, марка, модель ТС ГАЗ-270500, наименование (тип ТС) ФУРГОН ЦЕЛЬНОМЕТАЛЛИЧЕСКИЙ, год изготовления ТС 1997, VIN XTH270500V0057435, модель, № двигателя 40260F-V0091669, шасси (рама) № V0057435, паспорт транспортного средства 59EA778563				Публичное предложение		70,000		05.04.2012	35,000				29,661		Усатов Ю.В., ведется претензионная-исковая работа	
2.2.65.	Транспортное средство, марка, модель ТС ГАЗ-270500, наименование (тип ТС) ФУРГОН ЦЕЛЬНОМЕТАЛЛИЧЕСКИЙ, год изготовления ТС 1996, VIN XTH270500T0023662, модель, № двигателя 3M3-4063-009358, шасси (рама) № XTH270500T0023662, паспорт транспортного средства 59MO042432				Публичное предложение		60,000		06.04.2012	30,000		25,424				Усатов С.Ю.	
2.2.66.	Транспортное средство, марка, модель ТС ГАЗ-2705, наименование (тип ТС) ГРУЗОВЫЕ АВТОМОБИЛИ ФУРГОНЫ, год изготовления ТС 1998, VIN XTH270500W0097539, модель, № двигателя 40260F-W0086551, шасси (рама) № 0097539, паспорт транспортного средства 59MX422473				Публичное предложение		70,000		06.04.2012	35,000				29,661		Усатов Ю.В., ведется претензионная-исковая работа	
2.2.67.	Транспортное средство, марка, модель ТС ГАЗ-33073, наименование (тип ТС) АВТОМОБИЛЬ БОРТОВОЙ ГРУЗОВОЙ, год изготовления ТС 1992, VIN XTH330730N1509986, модель, № двигателя 3M3-511-154663, шасси (рама) № N1509986, паспорт транспортного средства 59MX426665				Публичное предложение		49,000		10.04.2012	24,500						Мусихин М.В.	
2.2.68.	Транспортное средство, марка, модель ТС ГАЗ-2705, наименование (тип ТС) ФУРГОН ЦЕЛЬНОМЕТАЛЛИЧЕСКИЙ, год изготовления ТС 1999, VIN XTH270500X0113613, модель, № двигателя *40260F*Х0016932, шасси (рама) № 270500X0113008, паспорт транспортного средства 52BX063655				Публичное предложение		70,000		10.04.2012	35,000				29,661		Усатов Ю.В., ведется претензионная-исковая работа	

№ п/п	Объект приватизации, краткая характеристика, адрес	Данные о земельном участке, приватизированном одновременно с объектом недвижимости		Сумма задолженности на начало года	Способ приватизации	Планируемые поступления от приватизации объекта согласно плану приватизации	Начальная цена объекта		Дата продажи объекта	Цена продажи объекта		Фактически перечислено в кассовый бюджет в отчетном периоде		Сумма задолженности на конец отчетного периода		Покупатель (наименование и/или ФИО)	Сумма затрат на организацию и проведение приватизации
		кадастровый номер	площадь земельного участка				всего	в том числе стоимость земельного участка под приватизирова- нным объектом недвижимости		всего	в том числе от продажи земельного участка под приватизиро- ванным объектом недвижи- мости*	всего	в том числе по продаже земельного участка под приватизиро- ванным объектом недвижимос- ти*				
1	2	3	4	5	6	7	8	9	10	11	12	13	14	15	16	17	18
2.2.69.	Транспортное средство, марка, модель ТС ГАЗ-22171, наименование (тип ТС) АВТОБУС НА 10 МЕСТ, год изготовления ТС 1999, VIN XTH221710X0013814, модель, № двигателя *40630С* Х3273382*, шасси (рама) № 221710X0013814, паспорт транспортного средства 52ЕН843080				Публичное предложение	Прогнозному плану приватизации	63,000		10.04.2012	31,500				26,695		Усатов Ю.В., ведется претензионная-исковая работа	
2.2.70.	Транспортное средство, марка, модель ТС ГАЗ-2705, наименование (тип ТС) ГРУЗОВОЙ ФУРГОН ЦЕЛЬНОМЕТАЛЛИЧЕСКИЙ (7 МЕСТ), год изготовления ТС 2006, VIN X9627050060450389, модель, № двигателя *405220*53181247*, шасси (рама) № ОТСУТСТВУЕТ, паспорт транспортного средства 52МА727544				Публичное предложение		216,000		11.04.2012	108,000		91,525				Уткин С.Ю.	
2.2.71.	Транспортное средство, марка, модель ТС ГАЗ-31029, наименование (тип ТС) АВТОМОБИЛЬ ЛЕГКОВОЙ СЕДАН, год изготовления ТС 1997, VIN XTH310290V0496788, модель, № двигателя 40620С-ХТН310290V0496788, модель, № двигателя 40620С-V0200148, шасси (рама) № 519783, паспорт транспортного средства 59ЕС212133				Публичное предложение		23,000		11.04.2012	11,500		9,746				Уткин С.Ю.	
2.2.72.	Транспортное средство, марка, модель ТС ГАЗ-322132, наименование (тип ТС) АВТОБУСЫ ПРОЧИЕ, год изготовления ТС 2001, VIN XTH32213010235228, модель, № двигателя 40250F 40019870, шасси (рама) № 32210010234602, паспорт транспортного средства 59МХ422806				Публичное предложение		71,000		11.04.2012	35,500		30,085				Уткин С.Ю.	
2.2.73.	Транспортное средство, марка, модель ТС ГАЗ-2705, наименование (тип ТС) ГРУЗОВОЙ ФУРГОН ЦЕЛЬНОМЕТАЛЛИЧЕСКИЙ (7 МЕСТ), год изготовления ТС 2006, VIN X9627050070514990, модель, № двигателя *405220*63175167*, шасси (рама) № ОТСУТСТВУЕТ, паспорт транспортного средства 52ММ326326				Публичное предложение		223,000		11.04.2012	111,500		88,537				Красных А.В.	
2.2.74.	Автомобиль ГАЗ-322130 автобус 13 посадочных мест, 2003 года изготовления, VIN XTH32213030348316, модель, № двигателя 40522D-33160602, шасси (рама) № отсутствует, кузов (кабина, прицеп) № 32210030078644, цвет кузова (кабины, прицепа) белый (белый), паспорт транспортного средства 59 МУ 830359				Аукцион		60,000		02.05.2012	60,000		50,847				Болтунов И.Н.	
2.2.75.	Автомобиль ПАЗ 32053R автобус, 2004 года изготовления, VIN X1N32053R40009862, модель, № двигателя Д245.7 152188, шасси (рама) № отсутствует, кузов (кабина, прицеп) № 40009862, цвет кузова (кабины, прицепа) белосиний, паспорт транспортного средства 52 КУ 695657				Аукцион		132,000		04.05.2012	132,000		111,864				Болтунов И.Н.	
2.2.76.	Автомобиль ГАЗ-3102 легковой, 2002 года изготовления, VIN XTH 31020021115292, модель, № двигателя *40620D*23054335*, шасси (рама) № отсутствует, кузов (кабина, прицеп) № 31020020124489, цвет кузова (кабины, прицепа) скат, паспорт транспортного средства 52 КК 455134				Аукцион		25,000		04.05.2012	25,000		21,186				Тихонов В.В.	

№ п/п	Объект приватизации, краткая характеристика, адрес	Данные о земельном участке, приватизированном одновременно с объектом недвижимости		Сумма задолженности на начало года	Способ приватизации	Планируемые поступления от приватизации объекта согласно плану приватизации	Начальная цена объекта		Дата продажи объекта	Цена продажи объекта		Фактически перечислено в краевой бюджет в отчетном периоде		Сумма задолженности на конец отчетного периода		Покупатель (наименование или ФИО)	Сумма затрат на организацию и проведение приватизации
		кадастровый номер	площадь земельного участка				всего	в том числе стоимость земельного участка под приватизируемым объектом недвижимости		всего	в том числе стоимость и земельного участка под приватизируемым объектом недвижимости*	всего	в том числе от продажи земельного участка под приватизируемым объектом недвижимости*	всего	в том числе по продаже земельного участка под приватизируемым объектом недвижимости*		
1	2	3	4	5	6	7	8	9	10	11	12	13	14	15	16	17	18
2.2.77.	Прицеп легковой, 1996 года выпуска, VIN X1T812100T0023687, марка, модель МОД, 8121-СКИФ-500, двигатель № отсутствует, шасси (рама) № отсутствует, кузов (коліиска) № T0023687, свидетельство о регистрации ТС 59 MP 347709				Аукцион	Прогнозируемые поступления от приватизации объекта	6,000		04.05.2012	12,300		10,424				Болтунов И.Н.	
2.2.78.	Автомобиль КАМАЗ – 53213, специализированный битумовоз, 1993 года изготовления, (VIN) ХТС 532130P1040658, модель № 532130P1040623, модель № двигателя КАМАЗ-740.10-055955 шасси (рама) № ХТС532130P1040623, кузов (кабина, прицеп) № 1578706, цвет кузова (кабины, прицепа) красный (красный), идентификационный номер транспортного средства 59 КК 044522				Аукцион		44,000		17.05.2012	44,000		37,288				Зобнин А.М.	
2.2.79.	Автомобиль КАМАЗ-53213, специальный битумовоз, 1993 года изготовления, (VIN) ХТС 532130P1040658, модель № двигателя КАМАЗ-740.10-056212, шасси (рама) № 1040658, цвет кузова (кабины) красный (красный), паспорт транспортного средства 59 EX 959698				Аукцион		44,000		17.05.2012	44,000		37,288				ООО "Техресурс"	
2.2.80.	Автомобиль УРАЛ-4320, специализированный шинкоропторный снегоочиститель, 1991 года изготовления, (VIN) Х1Р 432000M0187076, модель № двигателя КАМАЗ-740.10-868309, шасси (рама) № 187076, цвет кузова (кабины) оранжевый (оранжевый), паспорт транспортного средства 59 EX 995358				Аукцион		404,000		17.05.2012	404,000						ООО "Старт" отказался заключать договор купли-продажи	335,23689
2.2.81.	Денежное имущество (автотранспорт)											3250,225	0,000	3823,104			0,000
2.3.	доходы от реализации краевого имущества по объектам, продажа которых осуществлена в предыдущем отчетном периоде																
2.3.1.	помещения на 1 этаже №№ 98,99, 127-132, г. Пермь, ул. Ленина 64				Реализация прежнему владельцу права		9 008 000		21.01.2010 распродажа на 3 года	9 008 000		2211,965		3 823,104		ООО "Кофейная чашка"	
2.3.2.	Склад-гараж, назначение: нежилое, этаж 1, общая площадь 34,1 кв.м. с земельным участком, Пермский край, г. Кудымкар, ул. Загородная, д. 4/3	81:07:0045006:46	39 кв.м		Без объявления цены				29.11.2011	11,520		11,520				Самохин С.В.	
2.3.3.	Гараж, назначение: нежилое, этаж 1, общая площадь 47,2 кв.м. с земельным участком, Пермский край, г. Кудымкар, ул. Загородная, д. 4/4	81:07:0045006:0006	49,7 кв.м		Без объявления цены				29.11.2011	11,520		11,520				Самохин С.В.	
2.3.4.	Гараж, назначение: нежилое, этаж 1, общая площадь 53,6 кв.м. с земельным участком, Пермский край, г. Кудымкар, ул. Загородная, д. 4/5	81:07:0045006:0004	63 кв.м		Без объявления цены				30.11.2011	16,000		16,000				Щетинников Е.В.	
2.3.5.	Транспортное средство, марка, модель ТС ПОГРУЗЧИК УНИВЕРСАЛЬНЫЙ МАЛОГАБАРИТНЫЙ ПУМ-500, лот 17				Аукцион		106,000		16.12.2011	121,900		103,305				Абатурова М.В.	
2.3.6.	Транспортное средство, марка, модель ТС ВАЗ-21310, наименование (тип ТС) АВТОМОБИЛЬ LADA 4x4 ЛЕГКОВОЙ, год изготовления ТС 2007, VIN ХТА21310070084826, модель № двигателя 2130, 0050014, шасси (рама) № ОТСУТСТВУЕТ, паспорт транспортного средства 63MM552332, лот 9				Аукцион		126,000		16.12.2011	132,300		112,119				Безумов М.В.	

№ п/п	Объект приватизации, краткая характеристика, адрес	Данные о земельном участке, приватизированном одновременно с объектом недвижимости		Сумма задолженности на начало года	Способ приватизации	Планируемые поступления от приватизации объекта согласно Прогнозному плану приватизации	Начальная цена объекта		Дата продажи объекта	Цена продажи объекта		Фактически перечислено в краевой бюджет в отчетном периоде		Сумма задолженности на конец отчетного периода		Покупатель (наименование или ФИО)	Сумма затрат на организацию и проведение приватизации
		кадастровый номер	площадь земельного участка				всего	в том числе стоимость земельного участка под приватизацией с сумой объектом недвижимости		всего	в том числе от продажи земельного участка под приватизацией с сумой объектом недвижимости*	всего	в том числе от продажи земельного участка под приватизацией с сумой объектом недвижимости*	всего	в том числе по продаже земельного участка под приватизацией с сумой объектом недвижимости*		
1	2	3	4	5	6	7	8	9	10	11	12	13	14	15	16	17	18
2.3.7	Транспортное средство, марка, модель ТС ВАЗ-21214, наименование (тип ТС) LADA 4X4 легковой универсал, год изготовления ТС 2007, VIN XTA21214071860116, модель, № двигателя 21214 8623625, шасси (рама) № отсутствует, паспорт транспортного средства 63 MN 184453.лот33				Публичное предложение		172,000		19.12.2011	178,800		151,593				Григорьев С.И	
2.3.8.	Транспортное средство, марка, модель ТС ВАЗ-21043, наименование (тип ТС) легковой универсал, год изготовления ТС 1999, VIN XTA210430Y0741286, модель, № двигателя ВАЗ-2103-6072520, шасси (рама) № отсутствует, цвет кузова (кабины) сине-зеленый (синий), паспорт транспортного средства 59 EX 970132. лот 21				Публичное предложение		30,000		19.12.2011	15,000		12,712				Елисеев Д.Ю.	
2.3.9	ТС ВАЗ-210439, г. Пермь, ул. Крупской 5.лот 23				Публичное предложение		34,000		19.12.2011	19,000		16,102				Елисеев Д.Ю.	
2.3.10.	ТС ГАЗ-322132, г. Пермь, ул. Крупской 5.лот 26				Публичное предложение		141,000		19.12.2011	27,000		22,881				Елисеев Д.Ю.	
2.3.11.	ТС ГАЗ-2705, г. Пермь, ул. Крупской 5.лот 34				Публичное предложение		101,000		19.12.2011	50,500		42,797				Елисеев Д.Ю.	
2.3.12.	ТС ВАЗ-21074, г. Пермь, ул. Крупской 5.лот 39				Публичное предложение		41,000		19.12.2011	24,000		20,339				Королев Д.В	
2.3.13.	Транспортное средство, марка, модель ТС ВАЗ-21043, наименование (тип ТС) легковой универсал, год изготовления ТС 1999, VIN XTA210430Y0741286, модель, № двигателя ВАЗ-2103-6072520, шасси (рама) № отсутствует, цвет кузова (кабины) сине-зеленый (синий), паспорт транспортного средства 59 EX 970132. лот 21				Публичное предложение		30,000		19.12.2011	15,000		12,712				Елисеев Д.Ю.	
2.3.14.	Транспортное средство, марка, модель ТС УАЗ-22069, наименование (тип ТС) спец. пассажирское, универсал, год изготовления ТС 2003, VIN ХТТ 22069030451194, модель, № двигателя УМЗ-421800 N 30404322, шасси (рама) № 37410030472022, паспорт транспортного средства 73 КО 275806. лот 44				Публичное предложение		111,000		19.12.2011	55,500		47,034				Забзев Е.А.	
2.3.15.	Транспортное средство, марка, модель ТС ГАЗ-2705, наименование (тип ТС) фургон цельнометаллический, универсал, год изготовления ТС 2002, VIN ХТН 27050020274188, модель, № двигателя *40630A*23078786*, шасси (рама) №, паспорт транспортного средства 52 КК 496929				Публичное предложение		101,000		19.12.2011	55,500		42,797				Забзев Е.А.	
2.3.16.	Транспортное средство, марка, модель ТС УАЗ-220692-04, наименование (тип ТС) автобус, универсал, год изготовления ТС 2001, VIN ХТТ 220669210034285, модель, № двигателя ЗМЗ-410400 N 10098254, шасси (рама) № 10032893, паспорт транспортного средства 73 КК 052291.лот 34				Публичное предложение		98,000		19.12.2011	49,000		41,525				Уткин С.Ю.	
2.3.17.	Транспортное средство, марка, модель ТС УАЗ-396252, наименование (тип ТС) специальный а/м, универсал, год изготовления ТС 2003, VIN ХТТ 39625230469133, модель, № двигателя ЗМЗ - 410400 N 30053509, шасси (рама) №3740030489961, паспорт транспортного средства 73 КР 642538. лот 35				Публичное предложение		95,000		19.12.2011	47,500		40,254				Уткин С.Ю.	

**Отчет о доходах от продажи имущества, находящегося в собственности Пермского края,
закрепленного на праве оперативного управления за учреждениями
по состоянию на 01.07.2012**
(нарастающим итогом с начала года)

№ п/п	Наименование учреждения, на балансе которого находится краевое имущество (кроме автономных учреждений)	Объект продажи	Основание продажи	Цена продажи объекта	Сумма задолженности на начало года	Поступило в бюджет в отчетном периоде	Сумма задолженности на конец отчетного периода
							тыс.рублей
1	2	3	4	5	6	7	8
1	ГКУЗОТ ПКБСМЭ	Металлолом	Приказ Агентства о списании	1,980		1,980	
2	ГКУ ПК "Пермохога"	Металлолом	Приказ Агентства о списании	2,643		2,643	
3	ГКУ "Кизеловское лесничество"	Металлолом	Приказ Агентства о списании	16,000		16,000	
4	ГБУВК Бардымское СББЖ	Металлолом	Приказ Агентства о списании	9,750		9,750	
5	ГКУ ВПК "Пермская станция по борьбе с болезнями животных"	Металлолом	Приказ Агентства о списании	2,077		2,077	
6	ГУЗ "ПККПБ"	Металлолом	Приказ Агентства о списании	12,024		12,024	
7	КГАУ СОН "Реабилитационный центр для детей о подростков с ограниченными возможностями "	Металлолом	Приказ Агентства о списании	5,000		5,000	
8	Суксунского района ГБУЗ ПК "ПКГВВ"	Металлолом	Приказ Агентства о списании	6,355		6,355	
9	от Ярославцевой Е.А.	Металлолом	Приказ Агентства о списании	0,476		0,476	
10	ГБОУ НПО "ПУ 16"	Металлолом	Приказ Агентства о списании	1,080		1,080	
11	ГКУ ПК "Пермское лесничество"	Металлолом	Приказ Агентства о списании	4,800		4,800	
12	КГАОУ "Центр психолого-медико- социального сопровождения 3" г. Перми	Металлолом	Приказ Агентства о списании	11,580		11,580	
13	ГБОУ СПО "ЧИТ"	Металлолом	Приказ Агентства о списании	15,120		15,120	

14	ГБУЗ ПК "КПД № 9"	Металлолом	Приказ Агентства о списании	0,174	0,174	0,174	
15	ГБОУ НПО "ПЛ № 47"	Металлолом	Приказ Агентства о списании	1,500	1,500	1,500	
16	ГБОУ НПО ПЛ № 32	Металлолом	Приказ Агентства о списании	11,695	11,695	11,695	
17	ГБУЗ ПК "Краевая клиническая наркологическая больница"	Металлолом	Приказ Агентства о списании	0,890	0,890	0,890	
18	от ООО "ПРОГРЕСС"	Металлолом	Приказ Агентства о списании	1,079	1,079	1,079	
19	КГАОУ СПО "ПТПТД"	Металлолом	Приказ Агентства о списании	0,420	0,420	0,420	
20	от ИП Михалев Р.В.	Металлолом	Приказ Агентства о списании	14,167	14,167	14,167	
21	ГБУВК "Соликамская СББЖ"	Металлолом	Приказ Агентства о списании	1,560	1,560	1,560	
22	ГКУ "ИКПК" (от ООО "Метресурс-П" уточнены с КБК от приватизации)	Металлолом	Приказ Агентства о списании	12,629	12,629	12,629	
	Итого			132,999	132,999	132,999	

Министр по управлению имуществом и земельным отношениям Пермского края

А.В.Шагал

А.В.Шагал

№ п/п	Наименование показателя	Наименование городских округов	Утверждено Законом	№ и дата договора купли-продажи	Адрес земельного участка	Кадастровый номер земельного участка	Разрешенный вид функционального использования земельного участка	Площадь проданных земельных участков, кв.м	Сумма задолженности на начало отчетного периода	Сумма продаж земельных участков	Сумма доходов, подлежащая норматив отчислений, %		Поступления от продажи земельных участков на лицевой счет главного	Фактически перечислено в красную книгу в отчетном периоде*	Сумма задолженности за администратором дохода на конец
											периода	периода			
1	2	3	4	5	6	7	8	9	10	11	12	13	14	15	16
1.	Поступления доходов от продажи земельных участков, государственная собственность на которые не разграничена и которые расположены в границах городских округов Пермского края, в том числе:														
1.1.		Пермский ГО	28 932,41	X	X	X	X	2 278 079,00	16 153,64	196 927,87	20	39 385,57	X	39 385,56	16 153,64
1.2.		Березниковский ГО	2 259,25	X	X	X	X	233 116,00	-141,03	7 074,16	20	1 414,83	X	1 080,35	193,45
1.3.		Кунгурский ГО	375,00	X	X	X	X	269 293,60	-	344,18	20	68,84	X	68,84	-
1.4.		Соликамский ГО	375,00	X	X	X	X	216 400,00	-616,13	13 576,90	20	2 715,38	X	2 232,86	-133,61
1.5.		Вятский ГО	0,00	X	X	X	X	-	-	-	20	-	X	-	-
1.6.		Камовский ГО	200,00	X	X	X	X	79 791,80	-136,73	566,50	20	113,30	X	86,48	-109,91
2.	Поступления доходов от продажи земельных участков, находящихся в собственности Пермского края (за исключением земельных участков автономных учреждений Пермского края), в том числе:														
2.1.		X	435,5	X	Пермский край, Каргайский район	59:21:3780102:0445	для сельскохозяйственного производства	78 700,00	-	0,92	100	0,92	0,92	0,92	-83,17
		X		X	г. Пермь, ул. Заборная, 1	59:01:1713238:9	под ИЖС	951,00	-	3,25	100	3,25	3,25	3,25	
		X		X	Пермский край, г. Очер, ул. Ленина, 38	59:31:0491705:1	под общественное строительство (типография)	100,00	-	0,89	100	0,89	0,92	0,92	
		X		X	Пермский край, г. Кульмар, ул. Коржыхан, 11а	81:07:0049002:35	под торговый павильон (оказание ритуальных услуг)	64,00	-	4,20	100	4,20	4,20	4,20	
					Пермский край, г. Пермь, Бульвар Гагарина, 37	59:01:4311738:44		1 941,00	-	3 317,20	100	3 317,20	3 317,20	3 317,20	
					Пермский край, г. Оханск, ул. Винокурова, 1,3,5	59:30:0460066:50	для эксплуатации производственной база	6 606,00	-	83,17	100	83,17	166,34	166,34	-83,17
					Пермский край, г. Кульмар, ул. Свердлова, 126/1	81:07:129005:41	для производственного назначения	1 885,00	-	25,70	100	25,70	25,70	25,70	
					Пермский край, с. Частье, ул. Солнечная, 24	59:38:03:10102:9	под промышленными объектами	11 550,00	-	13,68	100	13,68	13,68	13,68	
	Возвращена ошибочно зачисленная сумма, подлежащая поступлению на иной КБК												-39,04	-39,40	
3.	Поступления доходов от продажи земельных участков, находящихся в федеральной собственности, осуществление полномочий Российской Федерации по управлению и распоряжению которыми передано органам государственной власти Пермского края, в том числе:														
	Итого:		32 577,16	X	X	X	X	3 156 495,40	15 259,75	221 938,62	X	47 146,93	3 493,17	46 347,26	16 020,40

*Данные в столбцы 14 и 15 заносятся по сведениям, поступившим из Управления Федерального казначейства по Пермскому краю.

Министр по управлению имуществом и земельным отношениям Пермского края

Министр строительства и архитектуры Пермского края

А.В. Шагап

Д.В. Шаповал

Отчет о поступлении в краевой бюджет доходов от сдачи в аренду земельных участков, а также средств от продажи права на заключение договоров аренды земельных участков, по состоянию на 01.07.2012

№ п/п	Наименование показателя	Общая площадь, кв.м	Арендуемая площадь, кв.м	Сумма задолженности на начало отчетного периода	Начислено к уплате в отчетном периоде	Поступило в бюджет в отчетном периоде	тыс.рублей	
							Сумма задолженности на конец отчетного периода	8
1	2	3	4	5	6	7		
1.	Земельные участки, государственная собственность на которые не разграничена и которые расположены в границах городских округов, в том числе:							
1.1.	арендная плата*	x	47 553 967,66	152 522,05	74 785,58	80 263,62	148 510,12	
1.2.	средства от продажи права на заключение договоров аренды*	x	466 594,00	482,49	8 166,53	8 256,29	392,73	
1.3.	всего	x	48 020 561,66	153 004,54	82 952,11	88 519,91	148 902,85	
2.	За земли, находящиеся в собственности Пермского края (за исключением земельных участков бюджетных и автономных учреждений), в том числе:							
2.1.	арендная плата	87 804 182,00	54 503 420,86	978,88	2 185,02	1 636,48	1 527,42	
2.2.	средства от продажи права на заключение договоров аренды	x	x	-	-	-	-	
2.3.	всего	87 804 182,00	54 503 420,86	978,88	2 185,02	1 636,48	1 527,42	
3.	Земельные участки, находящиеся в федеральной собственности, осуществление полномочий Российской Федерации по управлению и распоряжению которыми передано органам государственной власти Пермского края, в том числе:							
3.1.	арендная плата	-	-	-	-	-	-	
3.2.	средства от продажи права на заключение договоров аренды	-	-	-	-	-	-	
3.3.	Всего	-	-	-	-	-	-	

Форма заполняется нарастающим итогом.

* Информация представлена по данным органов местного самоуправления. Суммы задолженности получены расчетным путем.

Министр по управлению имуществом и земельным отношениям Пермского края

Министр строительства и архитектуры Пермского края

А.В. Шагап

Д.В. Шаповал


Отчет о просроченной кредиторской задолженности по состоянию на 1 июля 2012 года, тыс.рублей

форма № К - 19

Наименование муниципальных районов и городских округов	ИТОГО																
	211 заработная плата	в т.ч. просроченная задолженность прошлых лет	212 прочие выплаты	в т.ч. просроченная задолженность прошлых лет	213 начисления на оплату труда	в т.ч. просроченная задолженность прошлых лет	221 услуги связи	в т.ч. просроченная задолженность прошлых лет	222 транспортные услуги	в т.ч. просроченная задолженность прошлых лет	223 коммунальные услуги	в т.ч. просроченная задолженность прошлых лет	в т.ч. оплата теплоэнергии	в т.ч. оплата электроэнергии	в т.ч. просроченная задолженность прошлых лет	оплата водоснабжения	в т.ч. просроченная задолженность прошлых лет
г.Пермь	0	0	0	0	0	0	3	3	0	0	6 576	6 576	193	46	193	6 337	6 337
р-н Александровский	0	0	0	0	0	0	0	0	0	0	0	0	0	0	0	0	0
г.Березники	0	0	0	0	0	0	0	0	0	0	0	0	0	0	0	0	0
р-н Гремячинский	0	0	0	0	0	0	0	0	0	0	52	0	23	0	0	29	0
р-н Губахинский	0	0	0	0	0	0	0	0	0	0	0	0	0	0	0	0	0
р-н Добрянский	0	0	0	0	0	0	0	0	0	0	0	0	0	0	0	0	0
р-н Кизеловский	0	0	0	0	0	0	0	0	0	0	0	0	0	0	0	0	0
р-н Краснокамский	0	0	0	0	0	0	0	0	0	0	544	301	33	510	0	301	0
г.Кунгур	0	0	0	0	0	0	0	0	0	0	0	0	0	0	0	0	0
р-н Лысьвенский	0	0	0	0	0	0	0	0	0	0	0	0	0	0	0	0	0
г.Соликамск	0	0	0	0	0	0	0	0	0	0	0	0	0	0	0	0	0
р-н Чайковский	0	0	0	0	0	0	0	0	0	0	0	0	0	0	0	0	0
р-н Чусовой	0	0	0	0	0	0	0	0	0	0	0	0	0	0	0	0	0
р-н Бардинский	0	0	0	0	0	0	0	0	0	0	0	0	0	0	0	0	0
р-н Березовский	0	0	0	0	0	0	0	0	0	0	0	0	0	0	0	0	0
р-н Б.-Сосновский	0	0	0	0	0	0	0	0	0	0	0	0	0	0	0	0	0
р-н Верещагинский	0	0	0	0	0	0	0	0	0	0	0	0	0	0	0	0	0
р-н Горнозаводский	0	0	0	0	0	0	0	0	0	0	0	0	0	0	0	0	0
р-н Еловский	0	0	0	0	0	0	0	0	0	0	0	0	0	0	0	0	0
р-н Ильинский	0	0	0	0	0	0	0	0	0	0	0	0	0	0	0	0	0
р-н Карагайский	0	0	0	0	0	0	0	0	0	0	0	0	0	0	0	0	0
р-н Кишертский	0	0	0	0	0	0	0	0	0	0	0	0	0	0	0	0	0
р-н Куединский	0	0	0	0	0	0	0	0	0	0	0	0	0	0	0	0	0
р-н Кунгурский	0	0	0	0	0	0	0	0	0	0	0	0	0	0	0	0	0
р-н Красновишерский	0	0	0	0	0	0	0	0	0	0	0	0	0	0	0	0	0
р-н Нытвенский	0	0	0	0	0	0	0	0	0	0	0	0	0	0	0	0	0
р-н Октябрьский	0	0	0	0	0	0	0	0	0	0	0	0	0	0	0	0	0
р-н Осинский	0	0	0	0	0	0	0	0	0	0	0	0	0	0	0	0	0
р-н Ординский	0	0	0	0	0	0	0	0	0	0	0	0	0	0	0	0	0
р-н Оханский	0	0	0	0	0	0	0	0	0	0	0	0	0	0	0	0	0
р-н Очерский	0	0	0	0	0	0	0	0	0	0	0	0	0	0	0	0	0
р-н Пермский	0	0	0	0	0	0	0	0	0	0	0	0	0	0	0	0	0
р-н Сивинский	0	0	0	0	0	0	0	0	0	0	0	0	0	0	0	0	0
р-н Соликамский	0	0	0	0	0	0	0	0	0	0	0	0	0	0	0	0	0
р-н Суксунский	0	0	0	0	0	0	0	0	0	0	0	0	0	0	0	0	0
р-н Усольский	0	0	0	0	0	0	0	0	0	0	0	0	0	0	0	0	0
р-н Уинский	0	0	0	0	0	0	0	0	0	0	0	0	0	0	0	0	0
р-н Частинский	0	0	0	0	0	0	0	0	0	0	0	0	0	0	0	0	0
р-н Чердынский	0	0	0	0	0	0	0	0	0	0	0	0	0	0	0	0	0
р-н Чернушинский	0	0	0	0	0	0	0	0	0	0	0	0	0	0	0	0	0
ЗАТО Звездный	0	0	0	0	0	0	0	0	0	0	0	0	0	0	0	0	0
г.Кудымкар	0	0	0	0	0	0	0	0	0	0	0	0	0	0	0	0	0
р-н Гайнский	0	0	0	0	0	0	0	0	0	0	0	0	0	0	0	0	0
р-н Косинский	0	0	0	0	0	0	0	0	0	0	0	0	0	0	0	0	0
р-н Кочевский	0	0	0	0	0	0	0	0	0	0	0	0	0	0	0	0	0
р-н Кудымкарский	0	0	0	0	0	0	0	0	0	0	0	0	0	0	0	0	0
р-н Юрлинский	0	0	0	0	0	0	0	0	0	0	0	0	0	0	0	0	0
р-н Юсьвинский	0	0	0	0	0	0	0	0	0	0	0	0	0	0	0	0	0
Итого по муниципальным образованиям	0	0	0	0	0	0	3	3	0	0	7 171	6 876	250	556	193	6 365	6 337
Краевой бюджет	0	0	0	0	0	0	22	0	0	0	39	0	0	0	0	0	0
Всего по Пермскому краю	0	0	0	0	0	0	25	3	0	0	7 210	6 876	250	556	193	6 365	6 337

Министр финансов Пермского края

О.В.Антипина



Наименование муниципальных районов и городских округов	224 аренда плата	в т.ч. просроченная задолженность прошлых лет	225 услуги по содержанию имущества	в т.ч. просроченная задолженность прошлых лет	в т.ч. просроченная задолженность прошлых лет	капитальный ремонт жилфонда	в т.ч. просроченная задолженность прошлых лет	226 прочие услуги	в т.ч. просроченная задолженность прошлых лет	230 обслуживание долговых обязательств	в т.ч. просроченная задолженность прошлых лет	в т.ч. по твердому кредиту	в т.ч. по централизованному кредиту	в т.ч. по северному заводу	в т.ч. кредитам из краевого бюджета	240 безвозмезд. и безвозврат. перечисления организациям	в т.ч. просроченная задолженность прошлых лет	субсидии на оплату жилья и коммунальных услуг	в т.ч. просроченная задолженность прошлых лет
г.Пермь	0	0	4 260	4 260	4 260	0	0	1 997	1 997	0	0	0	0	0	0	0	0	0	0
р-н Александровский	259	259	0	0	0	0	0	0	0	0	0	0	0	0	0	0	0	0	0
г.Березники	0	0	538	538	538	0	0	0	0	0	0	0	0	0	0	0	0	0	0
р-н Гремячинский	0	0	75	75	0	0	0	13	0	0	0	0	0	0	0	0	0	0	0
р-н Губахинский	0	0	0	0	0	0	0	0	0	0	0	0	0	0	0	0	0	0	0
р-н Добрянский	0	0	2 227	88	423	0	459	68	440	0	0	0	0	0	0	0	0	0	0
р-н Кизеловский	0	0	2	0	0	0	0	0	0	0	0	0	0	0	0	0	0	0	0
р-н Краснокамский	0	0	1 413	53	468	0	0	0	0	0	0	0	0	0	0	0	0	0	0
г.Кунар	0	0	0	0	0	0	0	0	0	0	0	0	0	0	0	0	0	0	0
р-н Лысьвенский	0	0	0	0	0	0	0	0	0	0	0	0	0	0	0	0	0	0	0
г.Соликамск	0	0	2 428	656	1 195	0	1 195	0	0	0	0	0	0	0	0	0	0	0	0
р-н Чайковский	0	0	0	0	0	0	0	0	0	0	0	0	0	0	0	0	0	0	0
р-н Чусовской	0	0	1 082	1 082	0	0	0	0	0	0	0	0	0	0	0	0	0	0	0
р-н Бардынский	0	0	0	0	0	0	0	0	0	0	0	0	0	0	0	0	0	0	0
р-н Березовский	0	0	1 783	1 783	0	0	0	0	0	0	0	0	0	0	0	0	0	0	0
р-н Б.-Сосновский	0	0	0	0	0	0	0	0	0	0	0	0	0	0	0	0	0	0	0
р-н Верещагинский	0	0	0	0	0	0	0	0	0	0	0	0	0	0	0	0	0	0	0
р-н Горнозаводский	0	0	30	30	0	0	0	0	0	0	0	0	0	0	0	0	0	0	0
р-н Еловский	0	0	0	0	0	0	0	0	0	0	0	0	0	0	0	0	0	0	0
р-н Ильинский	0	0	0	0	0	0	0	0	0	0	0	0	0	0	0	0	0	0	0
р-н Карагайский	0	0	0	0	0	0	0	0	0	0	0	0	0	0	0	0	0	0	0
р-н Кизертский	0	0	0	0	0	0	0	0	0	0	0	0	0	0	0	0	0	0	0
р-н Куединский	0	0	0	0	0	0	0	0	0	0	0	0	0	0	0	0	0	0	0
р-н Кунгурский	0	0	0	0	0	0	0	0	0	0	0	0	0	0	0	0	0	0	0
р-н Красновишерский	0	0	0	0	0	0	0	0	0	0	0	0	0	0	0	0	0	0	0
р-н Нытвенский	0	0	0	0	0	0	0	0	0	0	0	0	0	0	0	0	0	0	0
р-н Октябрьский	0	0	424	147	0	0	0	0	0	0	0	0	0	0	0	0	0	0	0
р-н Осинский	0	0	0	0	0	0	0	0	0	0	0	0	0	0	0	0	0	0	0
р-н Ординский	0	0	0	0	0	0	0	0	0	0	0	0	0	0	0	0	0	0	0
р-н Оханский	0	0	0	0	0	0	0	0	0	0	0	0	0	0	0	0	0	0	0
р-н Очерский	0	0	0	0	0	0	0	0	0	0	0	0	0	0	0	0	0	0	0
р-н Перский	0	0	0	0	0	0	0	0	0	0	0	0	0	0	0	0	0	0	0
р-н Сивинский	0	0	0	0	0	0	0	0	0	0	0	0	0	0	0	0	0	0	0
р-н Соликамский	0	0	0	0	0	0	0	0	0	0	0	0	0	0	0	0	0	0	0
р-н Суксунский	0	0	0	0	0	0	0	0	0	0	0	0	0	0	0	0	0	0	0
р-н Усольский	0	0	0	0	0	0	0	0	0	0	0	0	0	0	0	0	0	0	0
р-н Уинский	0	0	356	242	195	195	510	510	510	0	0	0	0	0	0	0	0	0	0
р-н Частинский	0	0	0	0	0	0	0	0	0	0	0	0	0	0	0	0	0	0	0
р-н Чердынский	0	0	0	0	0	0	0	0	0	0	0	0	0	0	0	0	0	0	0
р-н Чернушинский	0	0	0	0	0	0	0	0	0	0	0	0	0	0	0	0	0	0	0
ЗАТО Звездный	0	0	0	0	0	0	0	0	0	0	0	0	0	0	0	0	0	0	0
г.Кудымкар	0	0	0	0	0	0	0	0	0	0	0	0	0	0	0	0	0	0	0
р-н Гайнский	0	0	0	0	0	0	0	0	0	0	0	0	0	0	0	0	0	0	0
р-н Коонский	0	0	0	0	0	0	0	0	0	0	0	0	0	0	0	0	0	0	0
р-н Кочевский	0	0	0	0	0	0	0	0	0	0	0	0	0	0	0	0	0	0	0
р-н Кудымкарский	0	0	0	0	0	0	0	0	0	0	0	0	0	0	0	0	0	0	0
р-н Юрлинский	0	0	0	0	0	0	0	0	0	0	0	0	0	0	0	0	0	0	0
р-н Юсьвинский	0	0	0	0	0	0	0	0	0	0	0	0	0	0	0	0	0	0	0
Итого по муниципальным образованиям	259	259	14 619	8 880	195	195	3 370	4 711	195	0	0	0	0	0	0	0	0	0	0
Красной бюджет	26	0	976	0	0	0	0	141	0	0	0	0	0	0	0	0	0	0	0
Всего по Пермскому краю	285	259	15 595	8 880	195	195	3 370	4 851	195	0	0	0	0	0	0	0	0	0	0

63

Наименование муниципальных районов и городских округов	ИТОГО																320 увеличение стоимости нематериальных активов
	262 пособия по социальной помощи населению	в т.ч. просроченная задолженность прошлых лет	в т.ч. оплата льгот по услугам специалистам на селе	в т.ч. просроченная задолженность прошлых лет	в т.ч. оплата льгот по оплате ЖКХ	в т.ч. просроченная задолженность прошлых лет	выплата государственного пособия на ребенка	290 прочие расходы	в т.ч. просроченная задолженность прошлых лет	выплата стипендий учащимся	310 увеличение стоимости основных средств	в т.ч. просроченная задолженность прошлых лет	в т.ч. приобретение и модернизация непроизводственного оборудования	в т.ч. просроченная задолженность прошлых лет	в т.ч. капитальное строительство	в т.ч. просроченная задолженность прошлых лет	
г.Пермь	0	0	0	0	0	0	0	3 127	2 736	0	0	0	0	0	0	0	0
р-н Александровский	0	0	0	0	0	0	0	0	0	0	0	0	0	0	0	0	0
г.Березники	0	0	0	0	0	0	0	16	0	0	0	0	0	0	0	0	0
р-н Гремячинский	0	0	0	0	0	0	0	0	0	0	0	0	0	0	0	0	0
р-н Губайлинский	0	0	0	0	0	0	0	0	0	0	0	0	0	0	0	0	0
р-н Добрянский	0	0	0	0	0	0	0	22	22	0	1 027	0	0	0	0	0	0
р-н Кизеловский	0	0	0	0	0	0	0	0	0	0	59	59	0	0	0	0	0
р-н Краснокамский	0	0	0	0	0	0	0	0	0	0	0	0	0	0	0	0	0
г.Кунгур	0	0	0	0	0	0	0	0	0	0	0	0	0	0	0	0	0
р-н Лысьвенский	0	0	0	0	0	0	0	0	0	0	0	0	0	0	0	0	0
г.Соликамск	0	0	0	0	0	0	0	0	0	0	3 304	209	0	2 708	209	0	0
р-н Чайковский	0	0	0	0	0	0	0	0	0	0	0	0	0	0	0	0	0
р-н Чусовой	0	0	0	0	0	0	0	0	0	0	0	0	0	0	0	0	0
р-н Бардынский	0	0	0	0	0	0	0	0	0	0	0	0	0	0	0	0	0
р-н Березовский	0	0	0	0	0	0	0	965	965	0	0	0	0	0	0	0	0
р-н Б.-Сосновский	0	0	0	0	0	0	0	0	0	0	0	0	0	0	0	0	0
р-н Верещагинский	0	0	0	0	0	0	0	0	0	0	0	0	0	0	0	0	0
р-н Горнозаводский	0	0	0	0	0	0	0	0	0	0	0	0	0	0	0	0	0
р-н Еловский	0	0	0	0	0	0	0	0	0	0	0	0	0	0	0	0	0
р-н Ильинский	0	0	0	0	0	0	0	0	0	0	0	0	0	0	0	0	0
р-н Карагайский	0	0	0	0	0	0	0	0	0	0	0	0	0	0	0	0	0
р-н Кишертский	0	0	0	0	0	0	0	0	0	0	0	0	0	0	0	0	0
р-н Куединский	0	0	0	0	0	0	0	0	0	0	0	0	0	0	0	0	0
р-н Кунгурский	0	0	0	0	0	0	0	0	0	0	0	0	0	0	0	0	0
р-н Красновишерский	0	0	0	0	0	0	0	0	0	0	0	0	0	0	0	0	0
р-н Нытвенский	0	0	0	0	0	0	0	0	0	0	0	0	0	0	0	0	0
р-н Октябрьский	0	0	0	0	0	0	0	0	0	0	0	0	0	0	0	0	0
р-н Осинский	0	0	0	0	0	0	0	0	0	0	0	0	0	0	0	0	0
р-н Ординский	0	0	0	0	0	0	0	0	0	0	0	0	0	0	0	0	0
р-н Оханский	0	0	0	0	0	0	0	0	0	0	0	0	0	0	0	0	0
р-н Очерский	0	0	0	0	0	0	0	507	507	0	0	0	0	0	0	0	0
р-н Пермский	0	0	0	0	0	0	0	0	0	0	0	0	0	0	0	0	0
р-н Сивинский	0	0	0	0	0	0	0	0	0	0	0	0	0	0	0	0	0
р-н Соликамский	0	0	0	0	0	0	0	0	0	0	0	0	0	0	0	0	0
р-н Суксунский	0	0	0	0	0	0	0	0	0	0	0	0	0	0	0	0	0
р-н Усольский	0	0	0	0	0	0	0	0	0	0	0	0	0	0	0	0	0
р-н Уинский	0	0	0	0	0	0	0	0	0	0	1 213	1 213	0	1 213	1 213	0	0
р-н Частинский	0	0	0	0	0	0	0	0	0	0	0	0	0	0	0	0	0
р-н Чердынский	0	0	0	0	0	0	0	0	0	0	0	0	0	0	0	0	0
р-н Чернушинский	0	0	0	0	0	0	0	0	0	0	0	0	0	0	0	0	0
ЗАТО Звездный	0	0	0	0	0	0	0	0	0	0	0	0	0	0	0	0	0
г.Кудымкар	0	0	0	0	0	0	0	0	0	0	28	28	0	28	0	0	0
р-н Гайнский	0	0	0	0	0	0	0	0	0	0	0	0	0	0	0	0	0
р-н Косинский	0	0	0	0	0	0	0	0	0	0	0	0	0	0	0	0	0
р-н Кочевский	0	0	0	0	0	0	0	0	0	0	0	0	0	0	0	0	0
р-н Кудымкарский	0	0	0	0	0	0	0	0	0	0	0	0	0	0	0	0	0
р-н Юрлинский	0	0	0	0	0	0	0	0	0	0	0	0	0	0	0	0	0
р-н Юсьвинский	0	0	0	0	0	0	0	0	0	0	0	0	0	0	0	0	0
Итого по муниципальным образованиям	0	0	0	0	0	0	0	4 636	4 229	0	5 630	1 481	0	28	3 921	1 422	0
Краевой бюджет	0	0	0	0	0	0	0	283	283	0	115	114	0	0	114	114	0
Всего по Пермскому краю	0	0	0	0	0	0	0	4 919	4 512	0	5 745	1 594	0	28	4 034	1 536	0

64

тыс.рублей

Наименование муниципальных районов и городских округов	в т.ч. просроченная задолженность	340 увеличение стоимости материальных запасов	в т.ч. просроченная задолженность прошлых лет	Задолженность по бюджетным кредитам	в т.ч. просроченная задолженность прошлых лет	в т.ч. по товарному кредиту	в т.ч. по централизованному кредиту	в т.ч. по кредитам из краевого бюджета	Всего задолженность	в т.ч. просроченная задолженность прошлых лет
г.Пернь	0	4	4	0	0	0	0	0	15 966,9	15 575,9
р-н Александровский	0	0	0	0	0	0	0	0	258,5	258,5
г.Березники	0	0	0	0	0	0	0	0	554,0	537,9
р-н Гремячинский	0	0	0	0	0	0	0	0	140,2	0,0
р-н Губахинский	0	0	0	0	0	0	0	0	0,0	0,0
р-н Добрянский	0	0	0	0	0	0	0	0	3 735,7	533,6
р-н Кизеловский	0	4	0	0	0	0	0	0	132,9	58,7
р-н Краснокамский	0	0	0	0	0	0	0	0	2 425,0	794,0
г.Кунгур	0	0	0	0	0	0	0	0	0,0	0,0
р-н Лысьвенский	0	0	0	0	0	0	0	0	0,0	0,0
г.Соликамск	0	0	0	0	0	0	0	0	6 926,4	865,7
р-н Чайковский	0	0	0	0	0	0	0	0	0,0	0,0
р-н Чусовской	0	0	0	0	0	0	0	0	1 082,2	1 082,2
р-н Бардинский	0	0	0	0	0	0	0	0	0,0	0,0
р-н Березовский	0	0	0	0	0	0	0	0	2 747,7	2 747,7
р-н Б.-Сосновский	0	0	0	0	0	0	0	0	0,0	0,0
р-н Верещагинский	0	0	0	0	0	0	0	0	0,0	0,0
р-н Горнозаводский	0	0	0	0	0	0	0	0	30,0	30,0
р-н Еловский	0	0	0	0	0	0	0	0	0,0	0,0
р-н Ильинский	0	0	0	0	0	0	0	0	0,0	0,0
р-н Карагайский	0	0	0	0	0	0	0	0	0,0	0,0
р-н Кишертский	0	0	0	0	0	0	0	0	0,0	0,0
р-н Куединский	0	0	0	0	0	0	0	0	0,0	0,0
р-н Кунгурский	0	0	0	0	0	0	0	0	0,0	0,0
р-н Красновишерский	0	0	0	0	0	0	0	0	0,0	0,0
р-н Нытвенский	0	0	0	0	0	0	0	0	0,0	0,0
р-н Октябрьский	0	0	0	0	0	0	0	0	423,5	146,6
р-н Оонский	0	0	0	0	0	0	0	0	0,0	0,0
р-н Ординский	0	0	0	0	0	0	0	0	0,0	0,0
р-н Оханский	0	0	0	0	0	0	0	0	0,0	0,0
р-н Очерский	0	0	0	0	0	0	0	0	506,5	506,5
р-н Пермский	0	0	0	0	0	0	0	0	0,0	0,0
р-н Сивинский	0	0	0	0	0	0	0	0	0,0	0,0
р-н Соликамский	0	0	0	0	0	0	0	0	0,0	0,0
р-н Суксунский	0	0	0	0	0	0	0	0	0,0	0,0
р-н Усольский	0	0	0	0	0	0	0	0	0,0	0,0
р-н Уинский	0	0	0	0	0	0	0	0	2 079,2	1 964,5
р-н Частинский	0	0	0	0	0	0	0	0	0,0	0,0
р-н Чердынский	0	0	0	0	0	0	0	0	0,0	0,0
р-н Чермушинский	0	0	0	0	0	0	0	0	0,0	0,0
ЗАТО Звездный	0	0	0	0	0	0	0	0	0,0	0,0
г.Кудымкар	0	0	0	0	0	0	0	0	28,0	0,0
р-н Гайнский	0	0	0	0	0	0	0	0	0,0	0,0
р-н Коонский	0	0	0	0	0	0	0	0	0,0	0,0
р-н Кочевский	0	0	0	0	0	0	0	0	0,0	0,0
р-н Кудымкарский	0	0	0	0	0	0	0	0	0,0	0,0
р-н Юрлинский	0	0	0	0	0	0	0	0	0,0	0,0
р-н Юсьвинский	0	0	0	0	0	0	0	0	0,0	0,0
Итого по муниципальным образованиям	0	8	4	0	0	0	0	0	37 036,7	25 101,8
Краевой бюджет	0	20	0	0	0	0	0	0	1 621,7	396,3
Всего по Пермскому краю	0	28	4	0	0	0	0	0	38 658,4	25 498,1

65

Отчет о просроченной кредиторской задолженности по состоянию на 1 июля 2012 года, тыс.р.
тыс.рублей

Наименование муниципальных районов и городских округов	кредиты						
	Задолженность по бюджетным кредитам	в т.ч. просроченная задолженность прошлых лет	в т.ч. по товарному кредиту	в т.ч. по централизованному кредиту	в т.ч. по кредитам из краевого бюджета	Всего задолженность	в т.ч. просроченная задолженность прошлых лет
г.Пермь						0	0
р-н Александровский						0	0
г.Березники						0	0
р-н Гремячинский						0	0
р-н Губахинский						0	0
р-н Добрянский						0	0
р-н Кизеловский						0	0
р-н Краснокамский						0	0
г.Кунгур						0	0
р-н Лысьвенский						0	0
г.Соликамск						0	0
р-н Чайковский						0	0
р-н Чусовской						0	0
р-н Бардымский						0	0
р-н Березовский						0	0
р-н Б.-Сосновский						0	0
р-н Верещагинский						0	0
р-н Горнозаводский						0	0
р-н Еловский						0	0
р-н Ильинский						0	0
р-н Карагайский						0	0
р-н Кишертский						0	0
р-н Куединский						0	0
р-н Кунгурский						0	0
р-н Красновишерский						0	0
р-н Нытвенский						0	0
р-н Октябрьский						0	0
р-н Осинский						0	0
р-н Ординский						0	0
р-н Оханский						0	0
р-н Очерский						0	0
р-н Пермский						0	0
р-н Сивинский						0	0
р-н Соликамский						0	0
р-н Суксунский						0	0
р-н Усольский						0	0
р-н Уинский						0	0
р-н Частинский						0	0
р-н Чердынский						0	0
р-н Чернушинский						0	0
ЗАТО Звездный						0	0
г.Кудымкар						0	0
р-н Гайнский						0	0
р-н Косинский						0	0
р-н Кочевский						0	0
р-н Кудымкарский						0	0
р-н Юрлинский						0	0
р-н Юсьвинский						0	0
Итого по муниципальным образованиям	0	0	0	0	0	0	0
Краевой бюджет						0	0
Всего по Пермскому краю	0	0	0	0	0	0	0

Отчет о просроченной кредиторской задолженности по состоянию на 1 июля 2012 года, тыс.рублей

Наименование муниципальных районов и городских округов	средства массовой информации		
	226 прочие услуги	Всего задолженность	в т.ч. просроченная задолженность прошлых лет
г.Пермь		0,0	0
р-н Александровский		0,0	0
г.Березники		0,0	0
р-н Гремячинский		0,0	0
р-н Губахинский		0,0	0
р-н Добрянский		0,0	0
р-н Кизеловский		0,0	0
р-н Краснокамский		0,0	0
г.Кунгур		0,0	0
р-н Лысьвенский		0,0	0
г.Соликамск		0,0	0
р-н Чайковский		0,0	0
р-н Чусовской		0,0	0
р-н Бардымский		0,0	0
р-н Березовский		0,0	0
р-н Б.-Сосновский		0,0	0
р-н Верещагинский		0,0	0
р-н Горнозаводский		0,0	0
р-н Еловский		0,0	0
р-н Ильинский		0,0	0
р-н Карагайский		0,0	0
р-н Кишертский		0,0	0
р-н Куединский		0,0	0
р-н Кунгурский		0,0	0
р-н Красновишерский		0,0	0
р-н Нытвенский		0,0	0
р-н Октябрьский		0,0	0
р-н Осинский		0,0	0
р-н Ординский		0,0	0
р-н Оханский		0,0	0
р-н Очерский		0,0	0
р-н Пермский		0,0	0
р-н Сивинский		0,0	0
р-н Соликамский		0,0	0
р-н Суксунский		0,0	0
р-н Усольский		0,0	0
р-н Уинский		0,0	0
р-н Частинский		0,0	0
р-н Чердынский		0,0	0
р-н Чернушинский		0,0	0
ЗАТО Звездный		0,0	0
г.Кудымкар		0,0	0
р-н Гайнский		0,0	0
р-н Косинский		0,0	0
р-н Кочевский		0,0	0
р-н Кудымкарский		0,0	0
р-н Юрлинский		0,0	0
р-н Юсьвинский		0,0	0
муниципальным образованиям	0	0	0
Краевой бюджет	0	0	0
Всего по Пермскому краю	0	0	0

Отчет о просроченной кредиторской задолженности по состоянию на 1 июля 2012 года, тыс.рублей

Наименование муниципальных районов и городских округов	физическая культура и спорт						
	226 прочие услуги	в т.ч. просроченная задолженность прошлых лет	290 прочие расходы	в т.ч. просроченная задолженность прошлых лет	310 увеличение стоимости основных средств	Всего задолженность	в т.ч. просроченная задолженность прошлых лет
г.Пермь	663,50	663,50	0,00	0,00	0,00	663,5	663,5
р-н Александровский	0,00	0,00	0,00	0,00	0,00	0,0	0
г.Березники	0,00	0,00	0,00	0,00	0,00	0,0	0
р-н Гремячинский	0,00	0,00	0,00	0,00	0,00	0,0	0
р-н Губахинский	0,00	0,00	0,00	0,00	0,00	0,0	0
р-н Добрянский	36,10	0,00	0,00	0,00	1 026,90	3 202,1	0
р-н Кизеловский	0,00	0,00	0,00	0,00	0,00	0,0	0
р-н Краснокамский	0,00	0,00	0,00	0,00	0,00	0,0	0
г.Кунгур	0,00	0,00	0,00	0,00	0,00	0,0	0
р-н Лысьвенский	0,00	0,00	0,00	0,00	0,00	0,0	0
г.Соликамск	0,00	0,00	0,00	0,00	595,59	595,6	0
р-н Чайковский	0,00	0,00	0,00	0,00	0,00	0,0	0
р-н Чусовской	0,00	0,00	0,00	0,00	0,00	0,0	0
р-н Бардымский	0,00	0,00	0,00	0,00	0,00	0,0	0
р-н Березовский	0,00	0,00	0,00	0,00	0,00	0,0	0
р-н Б.-Сосновский	0,00	0,00	0,00	0,00	0,00	0,0	0
р-н Верещагинский	0,00	0,00	0,00	0,00	0,00	0,0	0
р-н Горнозаводский	0,00	0,00	0,00	0,00	0,00	0,0	0
р-н Еловский	0,00	0,00	0,00	0,00	0,00	0,0	0
р-н Ильинский	0,00	0,00	0,00	0,00	0,00	0,0	0
р-н Карагайский	0,00	0,00	0,00	0,00	0,00	0,0	0
р-н Кишертский	0,00	0,00	0,00	0,00	0,00	0,0	0
р-н Куединский	0,00	0,00	0,00	0,00	0,00	0,0	0
р-н Кунгурский	0,00	0,00	0,00	0,00	0,00	0,0	0
р-н Красновишерский	0,00	0,00	0,00	0,00	0,00	0,0	0
р-н Нытвенский	0,00	0,00	0,00	0,00	0,00	0,0	0
р-н Октябрьский	0,00	0,00	0,00	0,00	0,00	0,0	0
р-н Осинский	0,00	0,00	0,00	0,00	0,00	0,0	0
р-н Ординский	0,00	0,00	0,00	0,00	0,00	0,0	0
р-н Оханский	0,00	0,00	0,00	0,00	0,00	0,0	0
р-н Очерский	0,00	0,00	0,00	0,00	0,00	0,0	0
р-н Пермский	0,00	0,00	0,00	0,00	0,00	0,0	0
р-н Сивинский	0,00	0,00	0,00	0,00	0,00	0,0	0
р-н Соликамский	0,00	0,00	0,00	0,00	0,00	0,0	0
р-н Суксунский	0,00	0,00	0,00	0,00	0,00	0,0	0
р-н Усольский	0,00	0,00	0,00	0,00	0,00	0,0	0
р-н Уинский	0,00	0,00	0,00	0,00	0,00	0,0	0
р-н Частинский	0,00	0,00	0,00	0,00	0,00	0,0	0
р-н Чердынский	0,00	0,00	0,00	0,00	0,00	0,0	0
р-н Чернушинский	0,00	0,00	0,00	0,00	0,00	0,0	0
ЗАТО Звездный	0,00	0,00	0,00	0,00	0,00	0,0	0
г.Кудымкар	0,00	0,00	0,00	0,00	0,00	0,0	0
р-н Гайнский	0,00	0,00	0,00	0,00	0,00	0,0	0
р-н Косинский	0,00	0,00	0,00	0,00	0,00	0,0	0
р-н Кочевский	0,00	0,00	0,00	0,00	0,00	0,0	0
р-н Кудымкарский	0,00	0,00	0,00	0,00	0,00	0,0	0
р-н Юрлинский	0,00	0,00	0,00	0,00	0,00	0,0	0
р-н Юсьвинский	0,00	0,00	0,00	0,00	0,00	0,0	0
Итого по муниципальным образованиям	700	664	0	0	1 622	4 461,2	663,5
Краевой бюджет	0,00	0,00	282,70	282,70	0,00	282,7	282,7
Всего по Пермскому краю	700	664	283	283	1 622	4 743,9	946,2

Отчет о просроченной кредиторской задолженности по состоянию на 1 июля 2012 года, тыс.ру

Наименование муниципальных районов и городских округов	Социальная политика	
	Всего задолженность	в т.ч. просроченная задолженность прошлых лет
г.Пермь	0,0	0
р-н Александровский	0,0	0
г.Березники	0,0	0
р-н Гремячинский	0,0	0
р-н Губахинский	0,0	0
р-н Добрянский	0,0	0
р-н Кизеловский	0,0	0
р-н Краснокамский	0,0	0
г.Кунгур	0,0	0
р-н Лысьвенский	0,0	0
г.Соликамск	0,0	0
р-н Чайковский	0,0	0
р-н Чусовской	0,0	0
р-н Бардымский	0,0	0
р-н Березовский	0,0	0
р-н Б.-Сосновский	0,0	0
р-н Верещагинский	0,0	0
р-н Горнозаводский	0,0	0
р-н Еловский	0,0	0
р-н Ильинский	0,0	0
р-н Карагайский	0,0	0
р-н Кишертский	0,0	0
р-н Куединский	0,0	0
р-н Кунгурский	0,0	0
р-н Красновишерский	0,0	0
р-н Нытвенский	0,0	0
р-н Октябрьский	0,0	0
р-н Осинский	0,0	0
р-н Ординский	0,0	0
р-н Оханский	0,0	0
р-н Очерский	0,0	0
р-н Пермский	0,0	0
р-н Сивинский	0,0	0
р-н Соликамский	0,0	0
р-н Суксунский	0,0	0
р-н Усольский	0,0	0
р-н Уинский	0,0	0
р-н Частинский	0,0	0
р-н Чердынский	0,0	0
р-н Чернушинский	0,0	0
ЗАТО Звездный	0,0	0
г.Кудымкар	0,0	0
р-н Гайнский	0,0	0
р-н Косинский	0,0	0
р-н Кочевский	0,0	0
р-н Кудымкарский	0,0	0
р-н Юрлинский	0,0	0
р-н Юсьвинский	0,0	0
Итого по муниципальным образованиям	0,0	0
Краевой бюджет	0,0	0
Всего по Пермскому краю	0,0	0

Отчет о просроченной кредиторской задолженности по состоянию на 1 июля 2012 года, тыс.рублей

Наименование муниципальных районов и городских округов	Здравоохранение				Здравоохранение	
	225 услуги по содержанию имущества	в т.ч. просроченная задолженность прошлых лет	226 прочие услуги	в т.ч. просроченная задолженность прошлых лет	Всего задолженность	в т.ч. просроченная задолженность прошлых лет
г.Пермь	0,00	0,00	0,00	0,00	0,0	0
р-н Александровский	0,00	0,00	0,00	0,00	0,0	0
г.Березники	0,00	0,00	0,00	0,00	0,0	0
р-н Гремячинский	0,00	0,00	0,00	0,00	0,0	0
р-н Губахинский	0,00	0,00	0,00	0,00	0,0	0
р-н Добрянский	0,00	0,00	0,00	0,00	0,0	0
р-н Кизеловский	0,00	0,00	0,00	0,00	0,0	0
р-н Краснокамский	0,00	0,00	0,00	0,00	0,0	0
г.Кунгур	0,00	0,00	0,00	0,00	0,0	0
р-н Лысьвенский	0,00	0,00	0,00	0,00	0,0	0
г.Соликамск	1 366,54	176,33	0,00	0,00	1 366,5	176
р-н Чайковский	0,00	0,00	0,00	0,00	0,0	0
р-н Чусовской	0,00	0,00	0,00	0,00	0,0	0
р-н Бардымский	0,00	0,00	0,00	0,00	0,0	0
р-н Березовский	0,00	0,00	0,00	0,00	0,0	0
р-н Б.-Сосновский	0,00	0,00	0,00	0,00	0,0	0
р-н Верецагинский	0,00	0,00	0,00	0,00	0,0	0
р-н Горнозаводский	0,00	0,00	0,00	0,00	0,0	0
р-н Еловский	0,00	0,00	0,00	0,00	0,0	0
р-н Ильинский	0,00	0,00	0,00	0,00	0,0	0
р-н Карагайский	0,00	0,00	0,00	0,00	0,0	0
р-н Кишертский	0,00	0,00	0,00	0,00	0,0	0
р-н Куединский	0,00	0,00	0,00	0,00	0,0	0
р-н Кунгурский	0,00	0,00	0,00	0,00	0,0	0
р-н Красновишерский	0,00	0,00	0,00	0,00	0,0	0
р-н Нытвенский	0,00	0,00	0,00	0,00	0,0	0
р-н Октябрьский	0,00	0,00	0,00	0,00	0,0	0
р-н Осинский	0,00	0,00	0,00	0,00	0,0	0
р-н Ординский	0,00	0,00	0,00	0,00	0,0	0
р-н Оханский	0,00	0,00	0,00	0,00	0,0	0
р-н Очерский	0,00	0,00	0,00	0,00	0,0	0
р-н Пермский	0,00	0,00	0,00	0,00	0,0	0
р-н Сивинский	0,00	0,00	0,00	0,00	0,0	0
р-н Соликамский	0,00	0,00	0,00	0,00	0,0	0
р-н Суксунский	0,00	0,00	0,00	0,00	0,0	0
р-н Усольский	0,00	0,00	0,00	0,00	0,0	0
р-н Уинский	0,00	0,00	510,00	510,00	510,0	510
р-н Частинский	0,00	0,00	0,00	0,00	0,0	0
р-н Чердынский	0,00	0,00	0,00	0,00	0,0	0
р-н Чернушинский	0,00	0,00	0,00	0,00	0,0	0
ЗАТО Звездный	0,00	0,00	0,00	0,00	0,0	0
г.Кудымкар	0,00	0,00	0,00	0,00	0,0	0
р-н Гайнский	0,00	0,00	0,00	0,00	0,0	0
р-н Косинский	0,00	0,00	0,00	0,00	0,0	0
р-н Кочевский	0,00	0,00	0,00	0,00	0,0	0
р-н Кудымкарский	0,00	0,00	0,00	0,00	0,0	0
р-н Юрлинский	0,00	0,00	0,00	0,00	0,0	0
р-н Юсьвинский	0,00	0,00	0,00	0,00	0,0	0
Итого по муниципальным образованиям	1 367	176	510	510	1 877	686
Краевой бюджет					0,0	0
Всего по Пермскому краю	1 367	176	510	510	1 876,5	686

Отчет о просроченной кредиторской задолженности по состоянию на 1 июля 2012 года, тыс.рублей

Наименование муниципальных районов и городских округов	культура						
	223 коммунальн ые услуги	в т.ч. оплата теплоэнергии	225 услуги по содержанию имущества	в т.ч. просроченная задолженность прошлых лет	226 прочие услуги	Всего задолженност ь	в т.ч. просроченная задолженность прошлых лет
г.Пермь	0,00	0,00	0,00	0,00	0,00	0,0	0
р-н Александровский	0,00	0,00	0,00	0,00	0,00	0,0	0
г.Березники	0,00	0,00	0,00	0,00	0,00	0,0	0
р-н Гремячинский	0,00	0,00	0,00	0,00	0,00	0,0	0
р-н Губахинский	0,00	0,00	0,00	0,00	0,00	0,0	0
р-н Добрянский	0,00	0,00	0,00	0,00	0,00	0,0	0
р-н Кизеловский	0,00	0,00	0,00	0,00	0,00	0,0	0
р-н Краснокамский	33,44	33,44	0,69	0,00	4,80	38,9	0
г.Кунгур	0,00	0,00	0,00	0,00	0,00	0,0	0
р-н Лысьвенский	0,00	0,00	0,00	0,00	0,00	0,0	0
г.Соликамск	0,00	0,00	466,94	466,94	0,00	466,9	467
р-н Чайковский	0,00	0,00	0,00	0,00	0,00	0,0	0
р-н Чусовской	0,00	0,00	0,00	0,00	0,00	0,0	0
р-н Бардымский	0,00	0,00	0,00	0,00	0,00	0,0	0
р-н Березовский	0,00	0,00	0,00	0,00	0,00	0,0	0
р-н Б.-Сосновский	0,00	0,00	0,00	0,00	0,00	0,0	0
р-н Верещагинский	0,00	0,00	0,00	0,00	0,00	0,0	0
р-н Горнозаводский	0,00	0,00	0,00	0,00	0,00	0,0	0
р-н Еловский	0,00	0,00	0,00	0,00	0,00	0,0	0
р-н Ильинский	0,00	0,00	0,00	0,00	0,00	0,0	0
р-н Карагайский	0,00	0,00	0,00	0,00	0,00	0,0	0
р-н Кишертский	0,00	0,00	0,00	0,00	0,00	0,0	0
р-н Куединский	0,00	0,00	0,00	0,00	0,00	0,0	0
р-н Кунгурский	0,00	0,00	0,00	0,00	0,00	0,0	0
р-н Красновишерский	0,00	0,00	0,00	0,00	0,00	0,0	0
р-н Нытвенский	0,00	0,00	0,00	0,00	0,00	0,0	0
р-н Октябрьский	0,00	0,00	0,00	0,00	0,00	0,0	0
р-н Осинский	0,00	0,00	0,00	0,00	0,00	0,0	0
р-н Ординский	0,00	0,00	0,00	0,00	0,00	0,0	0
р-н Оханский	0,00	0,00	0,00	0,00	0,00	0,0	0
р-н Очерский	0,00	0,00	0,00	0,00	0,00	0,0	0
р-н Пермский	0,00	0,00	0,00	0,00	0,00	0,0	0
р-н Сивинский	0,00	0,00	0,00	0,00	0,00	0,0	0
р-н Соликамский	0,00	0,00	0,00	0,00	0,00	0,0	0
р-н Суксунский	0,00	0,00	0,00	0,00	0,00	0,0	0
р-н Усольский	0,00	0,00	0,00	0,00	0,00	0,0	0
р-н Уинский	0,00	0,00	154,54	46,77	0,00	154,5	47
р-н Частинский	0,00	0,00	0,00	0,00	0,00	0,0	0
р-н Чердынский	0,00	0,00	0,00	0,00	0,00	0,0	0
р-н Чернушинский	0,00	0,00	0,00	0,00	0,00	0,0	0
ЗАТО Звездный	0,00	0,00	0,00	0,00	0,00	0,0	0
г.Кудымкар	0,00	0,00	0,00	0,00	0,00	0,0	0
р-н Гайнский	0,00	0,00	0,00	0,00	0,00	0,0	0
р-н Косинский	0,00	0,00	0,00	0,00	0,00	0,0	0
р-н Кочевский	0,00	0,00	0,00	0,00	0,00	0,0	0
р-н Кудымкарский	0,00	0,00	0,00	0,00	0,00	0,0	0
р-н Юрлинский	0,00	0,00	0,00	0,00	0,00	0,0	0
р-н Юсьвинский	0,00	0,00	0,00	0,00	0,00	0,0	0
Итого по муниципальным образованиям	33	33	622	514	5	660,4	513,7
Краевой бюджет						0,0	0,0
Всего по Пермскому краю	33	33	622	514	5	660,4	513,7

81

Отчет о просроченной кредиторской задолженности по состоянию на 1 июля 2012 года, тыс.рублей

Наименование муниципальных районов и городских округов	Образование										Образование				В т.ч. просроченная задолженность прошлых лет	Всего задолженность	340 увеличение стоимости материальных запасов	В т.ч. просроченная задолженность прошлых лет	В т.ч. просроченная задолженность прошлых лет
	223 коммунальные услуги	в т.ч. оплата теплоэнергии	оплата водоснабжения	225 услуги по содержанию имущества	в т.ч. просроченная задолженность прошлых лет	в т.ч. капитальный ремонт жилфонда	в т.ч. просроченная задолженность прошлых лет	226 прочие услуги	290 прочие расходы	310 увеличение стоимости основных средств	в т.ч. просроченная задолженность прошлых лет	в т.ч. капитальное строительство	в т.ч. просроченная задолженность прошлых лет	340 увеличение стоимости материальных запасов					
г. Пермь															0,0	0,0			0
р-н Александровский															0,0	0,0			0
г. Березники				537,90	537,90	0,00	0,00	0,00	16,10						554,0	538			
р-н Гремячинский	51,85	23,32	28,53	74,91	0,00	0,00	0,00	13,49							140,2	0			0
р-н Губахинский															0,0	0			0
р-н Добрянский															0,0	0			0
р-н Кизеловский				2,29	0,00	0,00	0,00	67,90						3,94	74,1	0			0
р-н Краснокамский				5,83	0,00	0,00	0,00	23,42							29,3	0			0
г. Кунгур															0,0	0			0
р-н Лысьвенский															0,0	0			0
г. Соликамск				594,73	13,05										594,7	13			
р-н Чайковский															0,0	0			0
р-н Чусовской															0,0	0			0
р-н Бардынский															0,0	0			0
р-н Березовский															0,0	0			0
р-н Б.-Сосновский															0,0	0			0
р-н Верещагинский															0,0	0			0
р-н Горнозаводский															0,0	0			0
р-н Еловский															0,0	0			0
р-н Ильинский															0,0	0			0
р-н Карагайский															0,0	0			0
р-н Кишертский															0,0	0			0
р-н Куединский															0,0	0			0
р-н Кунгурский															0,0	0			0
р-н Красновишерский															0,0	0			0
р-н Нытвенский															0,0	0			0
р-н Октябрьский				423,50	146,60										423,5	147			
р-н Осинский															0,0	0			0
р-н Ординский															0,0	0			0
р-н Оханский															0,0	0			0
р-н Очерский															0,0	0			0
р-н Пермский															0,0	0			0
р-н Сивинский															0,0	0			0
р-н Соликамский															0,0	0			0
р-н Суксунский															0,0	0			0
р-н Усольский															0,0	0			0
р-н Уинский				195,00	195,00	195,00	195,00	195,00							195,0	195			
р-н Частинский															0,0	0			0
р-н Чердынский															0,0	0			0
р-н Чернушинский															0,0	0			0
ЗАТО Звездный															0,0	0			0
г. Кудымкар															0,0	0			0
р-н Гайнский															0,0	0			0
р-н Коинский															0,0	0			0
р-н Кочевский															0,0	0			0
р-н Кудымкарский															0,0	0			0
р-н Юрлинский															0,0	0			0
р-н Юсьвинский															0,0	0			0
Итого по муниципальным образованиям	52	23	29	1 834	893	195	195	105	16	0	0	0	0	4	2 010,9	892,6			
Муниципальный бюджет										113,60	113,60	113,60	113,60		113,6	113,6			
Всего по Пермскому краю	52	23	29	1 834	893	195	195	105	16	114	114	114	114	4	2 124,5	1 006,2			

Отчет о просроченной кредиторской задолженности по состоянию на 1 июля 2012 года, тыс.рублей

Наименование муниципальных районов и городских округов	Охрана окружающей среды								
	221 услуги связи	223 коммунальные услуги	224 арендная плата	225 услуги по содержанию имущества	226 прочие услуги	290 прочие расходы	310 увеличение стоимости основных средств	Всего задолженность	в т.ч. просроченная задолженность прошлых лет
г.Пермь	0,00	0,00	0,00	0,00	0,00	195,50	0,00	195,50	0,00
р-н Александровский	0,00	0,00	0,00	0,00	0,00	0,00	0,00	0	0
г.Березники	0,00	0,00	0,00	0,00	0,00	0,00	0,00	0	0
р-н Гремячинский	0,00	0,00	0,00	0,00	0,00	0,00	0,00	0	0
р-н Губахинский	0,00	0,00	0,00	0,00	0,00	0,00	0,00	0	0
р-н Добрянский	0,00	0,00	0,00	0,00	0,00	0,00	0,00	0	0
р-н Кизеловский	0,00	0,00	0,00	0,00	0,00	0,00	0,00	0	0
р-н Краснокамский	0,00	0,00	0,00	0,00	0,00	0,00	0,00	0	0
г.Кунгур	0,00	0,00	0,00	0,00	0,00	0,00	0,00	0	0
р-н Лысьвенский	0,00	0,00	0,00	0,00	0,00	0,00	0,00	0	0
г.Соликамск	0,00	0,00	0,00	0,00	0,00	0,00	0,00	0	0
р-н Чайковский	0,00	0,00	0,00	0,00	0,00	0,00	0,00	0	0
р-н Чусовской	0,00	0,00	0,00	0,00	0,00	0,00	0,00	0	0
р-н Бардымский	0,00	0,00	0,00	0,00	0,00	0,00	0,00	0	0
р-н Березовский	0,00	0,00	0,00	0,00	0,00	0,00	0,00	0	0
р-н Б.-Сосновский	0,00	0,00	0,00	0,00	0,00	0,00	0,00	0	0
р-н Верещагинский	0,00	0,00	0,00	0,00	0,00	0,00	0,00	0	0
р-н Горнозаводский	0,00	0,00	0,00	0,00	0,00	0,00	0,00	0	0
р-н Еловский	0,00	0,00	0,00	0,00	0,00	0,00	0,00	0	0
р-н Ильинский	0,00	0,00	0,00	0,00	0,00	0,00	0,00	0	0
р-н Карагайский	0,00	0,00	0,00	0,00	0,00	0,00	0,00	0	0
р-н Кишертский	0,00	0,00	0,00	0,00	0,00	0,00	0,00	0	0
р-н Куединский	0,00	0,00	0,00	0,00	0,00	0,00	0,00	0	0
р-н Кунгурский	0,00	0,00	0,00	0,00	0,00	0,00	0,00	0	0
р-н Красновишерский	0,00	0,00	0,00	0,00	0,00	0,00	0,00	0	0
р-н Нытвенский	0,00	0,00	0,00	0,00	0,00	0,00	0,00	0	0
р-н Октябрьский	0,00	0,00	0,00	0,00	0,00	0,00	0,00	0	0
р-н Осинский	0,00	0,00	0,00	0,00	0,00	0,00	0,00	0	0
р-н Ординский	0,00	0,00	0,00	0,00	0,00	0,00	0,00	0	0
р-н Оханский	0,00	0,00	0,00	0,00	0,00	0,00	0,00	0	0
р-н Очерский	0,00	0,00	0,00	0,00	0,00	0,00	0,00	0	0
р-н Пермский	0,00	0,00	0,00	0,00	0,00	0,00	0,00	0	0
р-н Сивинский	0,00	0,00	0,00	0,00	0,00	0,00	0,00	0	0
р-н Соликамский	0,00	0,00	0,00	0,00	0,00	0,00	0,00	0	0
р-н Суксунский	0,00	0,00	0,00	0,00	0,00	0,00	0,00	0	0
р-н Усольский	0,00	0,00	0,00	0,00	0,00	0,00	0,00	0	0
р-н Уинский	0,00	0,00	0,00	0,00	0,00	0,00	0,00	0	0
р-н Частинский	0,00	0,00	0,00	0,00	0,00	0,00	0,00	0	0
р-н Чердынский	0,00	0,00	0,00	0,00	0,00	0,00	0,00	0	0
р-н Чернушинский	0,00	0,00	0,00	0,00	0,00	0,00	0,00	0	0
ЗАТО Звездный	0,00	0,00	0,00	0,00	0,00	0,00	0,00	0	0
г.Кудымкар	0,00	0,00	0,00	0,00	0,00	0,00	0,00	0	0
р-н Гайнский	0,00	0,00	0,00	0,00	0,00	0,00	0,00	0	0
р-н Косинский	0,00	0,00	0,00	0,00	0,00	0,00	0,00	0	0
р-н Кочевский	0,00	0,00	0,00	0,00	0,00	0,00	0,00	0	0
р-н Кудымкарский	0,00	0,00	0,00	0,00	0,00	0,00	0,00	0	0
р-н Юрлинский	0,00	0,00	0,00	0,00	0,00	0,00	0,00	0	0
р-н Юсьвинский	0,00	0,00	0,00	0,00	0,00	0,00	0,00	0	0
Итого по муниципальным образованиям	0	0	0	0	0	196	0	196	0
Краевой бюджет	1,81	19,31	13,20	488,14	52,28	0,00	0,82	584	0
Всего по Пермскому краю	2	19	13	488	52	196	1	779	0

Отчет о просроченной кредиторской задолженности по состоянию на 1 июля 2012 года, тыс.рублей

Наименование муниципальных районов и городских округов	ЖКХ																290 прочие расходы	
	221 услуги связи	в т.ч. просроченная задолженность прошлых лет	223 коммуналь ные услуги	в т.ч. просроченная задолженность прошлых лет	в т.ч. оплата теплоэнерги и	в т.ч. просроченная задолженность прошлых лет	в т.ч. оплата электроэнер гии	в т.ч. просроченная задолженность прошлых лет	оплата водоснабже ния	в т.ч. просроченная задолженность прошлых лет	224 арендная плата	в т.ч. просроченная задолженность прошлых лет	225 услуги по содержанию имущества	в т.ч. просроченная задолженность прошлых лет	226 прочие услуги	в т.ч. просроченная задолженность прошлых лет		
г. Пермь	3,20	3,20	6 575,80	6 575,80	192,80	192,80	46,20	46,20	6 336,80	6 336,80	0,00	0,00	300,50	46,20	6 336,80	258,50		
р-н Александровский																		
г. Березники																		
р-н Гремячинский																		
р-н Губахинский																		
р-н Добрянский																		
р-н Кизеловский																		
р-н Краснокамский			510,28	300,50	0,00	0,00	510,28	300,50	0,00	0,00			801,19	53,22	440,26	440,26		
г. Кунгур																		
р-н Лысьвенский																		
г. Соликамск																		
р-н Чайковский																		
р-н Чусовской													1 082,20	1 082,20				
р-н Бардынский																		
р-н Березовский																		
р-н Б.-Сосновский																		
р-н Верещагинский													30,00	30,00				
р-н Горнозаводский																		
р-н Еловский																		
р-н Ильинский																		
р-н Карагайский																		
р-н Кишертский																		
р-н Куединский																		
р-н Кунгурский																		
р-н Красновишерский																		
р-н Нытвенский																		
р-н Октябрьский																		
р-н Осинский																		
р-н Ординский																		
р-н Оханский																		
р-н Очерский																		
р-н Пермский																		
р-н Сивинский																		
р-н Соликамский																		
р-н Суксунский																		
р-н Усольский																		
р-н Уинский																		
р-н Частинский																		
р-н Чердынский																		
р-н Чернушинский																		
ЗАТО Звездный																		
г. Кудымкар																		
р-н Гайнский																		
р-н Косинский																		
р-н Кочевский																		
р-н Кудьяркарский																		
р-н Юрлинский																		
р-н Юсьвинский																		
Итого по муниципальным образованиям	3	3	7 086	6 876	193	193	556	347	6 337	6 337	259	259	6 174	5 426	1 774	1 774	2 736	
Краевой бюджет																		
Всего по Пермскому краю	3	3	7 086	6 876	193	193	556	347	6 337	6 337	259	259	6 174	5 426	1 774	1 774	2 736	

74

Отчет о просроченной

Наименование муниципальных районов и городских округов	ЖКХ										тыс. рублей	
	в т.ч. просроченная задолженность прошлых лет	310 увеличение стоимости основных средств	в т.ч. просроченная задолженность прошлых лет	в т.ч. просроченная задолженность прошлых лет	в т.ч. просроченная задолженность прошлых лет	в т.ч. просроченная задолженность прошлых лет	340 увеличение стоимости материальных запасов	в т.ч. просроченная задолженность прошлых лет	Всего задолженность	в т.ч. просроченная задолженность прошлых лет		
г.Пермь	2 735,70						3,80	3,80	14 912,4	14 912		
р-н Александровский									258,5	259		
г.Березники									0,0	0		
р-н Гремячинский									0,0	0		
р-н Губахинский									0,0	0		
р-н Добрянский									0,0	0		
р-н Кизеловский		58,74	58,74						58,7	59		
р-н Краснокамский									1 751,7	794		
г.Кунгур									0,0	0		
р-н Лысьвенский									0,0	0		
г.Соликамск									0,0	0		
р-н Чайковский									0,0	0		
р-н Чусовской									1 082,2	1 082		
р-н Бардымский									0,0	0		
р-н Березовский									0,0	0		
р-н Б.-Сосновский									0,0	0		
р-н Верещагинский									0,0	0		
р-н Горнозаводский									30,0	30		
р-н Еловский									0,0	0		
р-н Ильинский									0,0	0		
р-н Карагайский									0,0	0		
р-н Кишертский									0,0	0		
р-н Куединский									0,0	0		
р-н Кунгурский									0,0	0		
р-н Красновишерский									0,0	0		
р-н Нытвенский									0,0	0		
р-н Октябрьский									0,0	0		
р-н Осинский									0,0	0		
р-н Ординский									0,0	0		
р-н Оханский									0,0	0		
р-н Очерский									0,0	0		
р-н Пермский									0,0	0		
р-н Сивинский									0,0	0		
р-н Соликамский									0,0	0		
р-н Суксунский									0,0	0		
р-н Усольский									0,0	0		
р-н Уинский		1 212,72	1 212,72	1 212,72	1 212,72				1 212,7	1 213		
р-н Частинский									0,0	0		
р-н Чердынский									0,0	0		
р-н Чернушинский									0,0	0		
ЗАТО Звездный									0,0	0		
г.Кудымкар		28,00	0,00	28,00					28,0	0		
р-н Гайнский									0,0	0		
р-н Косинский									0,0	0		
р-н Кочевский									0,0	0		
р-н Кудымкарский									0,0	0		
р-н Юрлинский									0,0	0		
р-н Юсьвинский									0,0	0		
Итого по муниципальным образованиям	2 736	1 299	1 271	28	1 213	1 213	4	4	19 334,3	18 348,5		
Краевой бюджет									0,0	0,0		
Всего по Пермскому краю	2 736	1 299	1 271	28	1 213	1 213	4	4	19 334,3	18 348,5		

Отчет о просроченной кредиторской задолженности по состоянию на 1 июля 2012 года, тыс.рублей

Наименование муниципальных районов и городских округов	национальная экономика										Всего задолженность	в т.ч. просроченная задолженность прошлых лет
	226 прочие услуги	в т.ч. просроченная задолженность прошлых лет	290 прочие расходы	в т.ч. просроченная задолженность прошлых лет	310 увеличение стоимости основных средств	в т.ч. просроченная задолженность прошлых лет	в т.ч. капитальное строительство	в т.ч. просроченная задолженность прошлых лет				
г.Пермь										0,0	0	
р-н Александровский										0,0	0	
г.Березники										0,0	0	
р-н Гремячинский										0,0	0	
р-н Губахинский										0,0	0	
р-н Добрянский	423,00	423,00	22,40	22,40						533,600	534	
р-н Кизеловский										0,000	0	
р-н Краснокамский										605,040	0	
г.Кунгур										0,000	0	
р-н Лысьвенский										0,000	0	
г.Соликамск	1 194,67	0,00			2 707,93	209,37	2 707,93	209,37	3 902,600	209	209	
р-н Чайковский										0,000	0	
р-н Чусовской										0,000	0	
р-н Бардымский										0,000	0	
р-н Березовский			964,50	964,50					2 747,700	2 748	2 748	
р-н Б.-Сосновский									0,000	0	0	
р-н Верещагинский									0,000	0	0	
р-н Горнозаводский									0,000	0	0	
р-н Еловский									0,000	0	0	
р-н Ильинский									0,000	0	0	
р-н Карагайский									0,000	0	0	
р-н Кишертский									0,0	0	0	
р-н Куединский									0,0	0	0	
р-н Кунгурский									0,0	0	0	
р-н Красновишерский									0,0	0	0	
р-н Нытвенский									0,0	0	0	
р-н Октябрьский									0,0	0	0	
р-н Осинский									0,0	0	0	
р-н Ординский									0,0	0	0	
р-н Оханский									0,0	0	0	
р-н Очерский									0,0	0	0	
р-н Пермский									0,0	0	0	
р-н Сивинский									0,0	0	0	
р-н Соликамский									0,0	0	0	
р-н Суксунский									0,0	0	0	
р-н Усольский									0,0	0	0	
р-н Уинский									6,9	0	0	
р-н Частинский									0,0	0	0	
р-н Чердынский									0,0	0	0	
р-н Чернушинский									0,0	0	0	
ЗАТО Звездный									0,0	0	0	
г.Кудымкар									0,0	0	0	
р-н Гайнский									0,0	0	0	
р-н Косинский									0,0	0	0	
р-н Кочевский									0,0	0	0	
р-н Кудымкарский									0,0	0	0	
р-н Юрлинский									0,0	0	0	
р-н Юсьвинский									0,0	0	0	
Итого по муниципальным образованиям	1 618	423	987	987	2 708	209	2 708	209	7 795,8	3 490,7	3 490,7	
Красовой бюджет										0,0	0,0	
Всего по Пермскому краю	1 618	423	987	987	2 708	209	2 708	209	7 795,8	3 490,7	3 490,7	

Отчет о просроченной кредиторской задолженности по состоянию на 1 июля 2012

Наименование муниципальных районов и городских округов	Национальная безопасность и правоохранительная деятельность						
	221 услуги связи	226 прочие услуги	290 прочие расходы	в т.ч. просроченная задолженность прошлых лет	340 увеличение стоимости материальных запасов	Всего задолженность	в т.ч. просроченная задолженность прошлых лет
г.Пермь						0,0	0
р-н Александровский						0,0	0
г.Березники						0,0	0
р-н Гремячинский						0,0	0
р-н Губахинский						0,0	0
р-н Добрянский						0,0	0
р-н Кизеловский						0,0	0
р-н Краснокамский						0,0	0
г.Кунгур						0,0	0
р-н Лысьвенский						0,0	0
г.Соликамск						0,0	0
р-н Чайковский						0,0	0
р-н Чусовской						0,0	0
р-н Бардымский						0,0	0
р-н Березовский						0,0	0
р-н Б.-Сосновский						0,0	0
р-н Верещагинский						0,0	0
р-н Горнозаводский						0,0	0
р-н Еловский						0,0	0
р-н Ильинский						0,0	0
р-н Карагайский						0,0	0
р-н Кишертский						0,0	0
р-н Куединский						0,0	0
р-н Кунгурский						0,0	0
р-н Красновишерский						0,0	0
р-н Нытвенский						0,0	0
р-н Октябрьский						0,0	0
р-н Осинский						0,0	0
р-н Ординский						0,0	0
р-н Оханский						0,0	0
р-н Очерский			506,52	506,52		506,5	507
р-н Пермский						0,0	0
р-н Сивинский						0,0	0
р-н Соликамский						0,0	0
р-н Суксунский						0,0	0
р-н Усольский						0,0	0
р-н Уинский						0,0	0
р-н Частинский						0,0	0
р-н Чердынский						0,0	0
р-н Чернушинский						0,0	0
ЗАТО Звездный						0,0	0
г.Кудымкар						0,0	0
р-н Гайнский						0,0	0
р-н Косинский						0,0	0
р-н Кочевский						0,0	0
р-н Кудымкарский						0,0	0
р-н Юрлинский						0,0	0
р-н Юсьвинский						0,0	0
Итого по муниципальным образованиям	0	0	507	507	0	506,5	506,5
Краевой бюджет	18,30	36,10			3,10	57,5	0,0
Всего по Пермскому краю	18	36	507	507	3	564,0	506,5

Отчет о просроченной кредиторской задолженности по состоянию на 1 июля 2012 года, тыс.рублей

Наименование муниципальных районов и городских округов	Национальная оборона	
	Всего задолженность	в т.ч. просроченная задолженность прошлых лет
г.Пермь	0	0
р-н Александровский	0	0
г.Березники	0	0
р-н Гремячинский	0	0
р-н Губахинский	0	0
р-н Добрянский	0	0
р-н Кизеловский	0	0
р-н Краснокамский	0	0
г.Кунгур	0	0
р-н Лысьвенский	0	0
г.Соликамск	0	0
р-н Чайковский	0	0
р-н Чусовской	0	0
р-н Бардымский	0	0
р-н Березовский	0	0
р-н Б.-Сосновский	0	0
р-н Верещагинский	0	0
р-н Горнозаводский	0	0
р-н Еловский	0	0
р-н Ильинский	0	0
р-н Карагайский	0	0
р-н Кишертский	0	0
р-н Куединский	0	0
р-н Кунгурский	0	0
р-н Красновишерский	0	0
р-н Нытвенский	0	0
р-н Октябрьский	0	0
р-н Осинский	0	0
р-н Ординский	0	0
р-н Оханский	0	0
р-н Очерский	0	0
р-н Пермский	0	0
р-н Сивинский	0	0
р-н Соликамский	0	0
р-н Суксунский	0	0
р-н Усольский	0	0
р-н Уинский	0	0
р-н Частинский	0	0
р-н Чердынский	0	0
р-н Чернушинский	0	0
ЗАТО Звездный	0	0
г.Кудымкар	0	0
р-н Гайнский	0	0
р-н Косинский	0	0
р-н Кочевский	0	0
р-н Кудымкарский	0	0
р-н Юрлинский	0	0
р-н Юсьвинский	0	0
Итого по муниципальным образованиям	0	0
Краевой бюджет	0	0
Всего по Пермскому краю	0	0

Отчет о просроченной кредиторской задолженности по состоянию на 1 июля 2012 года, тыс.рублей

Наименование муниципальных районов и городских округов	Общегосударственное управление												В т.ч. капитальный ремонт жилищного фонда
	221 услуги связи	223 коммунальные услуги	в т.ч. просроченная задолженность прошлых лет	в т.ч. оплата теплоэнергии	в т.ч. задолженность прошлых лет	в т.ч. оплата электроэнергрии	в т.ч. просроченная задолженность прошлых лет	оплата водоснабжения	в т.ч. просроченная задолженность прошлых лет	224 арендная плата	в т.ч. просроченная задолженность прошлых лет	225 услуги по содержанию имущества	в т.ч. просроченная задолженность прошлых лет
г.Пермь	0,00	0,00	0,00	0,00	0,00	0,00	0,00	0,00	0,00	0,00	0,00	0,00	0,00
р-н Александровский	0,00	0,00	0,00	0,00	0,00	0,00	0,00	0,00	0,00	0,00	0,00	0,00	0,00
г.Березники	0,00	0,00	0,00	0,00	0,00	0,00	0,00	0,00	0,00	0,00	0,00	0,00	0,00
р-н Гремячинский	0,00	0,00	0,00	0,00	0,00	0,00	0,00	0,00	0,00	0,00	0,00	0,00	0,00
р-н Губахинский	0,00	0,00	0,00	0,00	0,00	0,00	0,00	0,00	0,00	0,00	0,00	0,00	0,00
р-н Добрянский	0,00	0,00	0,00	0,00	0,00	0,00	0,00	0,00	0,00	0,00	0,00	0,00	0,00
р-н Кизеловский	0,00	0,00	0,00	0,00	0,00	0,00	0,00	0,00	0,00	0,00	0,00	0,00	0,00
р-н Краснокамский	0,00	0,00	0,00	0,00	0,00	0,00	0,00	0,00	0,00	0,00	0,00	0,00	0,00
г.Кунгур	0,00	0,00	0,00	0,00	0,00	0,00	0,00	0,00	0,00	0,00	0,00	0,00	0,00
р-н Лысьвенский	0,00	0,00	0,00	0,00	0,00	0,00	0,00	0,00	0,00	0,00	0,00	0,00	0,00
г.Соликамск	0,00	0,00	0,00	0,00	0,00	0,00	0,00	0,00	0,00	0,00	0,00	0,00	0,00
р-н Чайковский	0,00	0,00	0,00	0,00	0,00	0,00	0,00	0,00	0,00	0,00	0,00	0,00	0,00
р-н Чусовской	0,00	0,00	0,00	0,00	0,00	0,00	0,00	0,00	0,00	0,00	0,00	0,00	0,00
р-н Бардынский	0,00	0,00	0,00	0,00	0,00	0,00	0,00	0,00	0,00	0,00	0,00	0,00	0,00
р-н Березовский	0,00	0,00	0,00	0,00	0,00	0,00	0,00	0,00	0,00	0,00	0,00	0,00	0,00
р-н Б.-Сосновский	0,00	0,00	0,00	0,00	0,00	0,00	0,00	0,00	0,00	0,00	0,00	0,00	0,00
р-н Верещагинский	0,00	0,00	0,00	0,00	0,00	0,00	0,00	0,00	0,00	0,00	0,00	0,00	0,00
р-н Горнозаводский	0,00	0,00	0,00	0,00	0,00	0,00	0,00	0,00	0,00	0,00	0,00	0,00	0,00
р-н Еловский	0,00	0,00	0,00	0,00	0,00	0,00	0,00	0,00	0,00	0,00	0,00	0,00	0,00
р-н Ильинский	0,00	0,00	0,00	0,00	0,00	0,00	0,00	0,00	0,00	0,00	0,00	0,00	0,00
р-н Карагайский	0,00	0,00	0,00	0,00	0,00	0,00	0,00	0,00	0,00	0,00	0,00	0,00	0,00
р-н Кишертский	0,00	0,00	0,00	0,00	0,00	0,00	0,00	0,00	0,00	0,00	0,00	0,00	0,00
р-н Куединский	0,00	0,00	0,00	0,00	0,00	0,00	0,00	0,00	0,00	0,00	0,00	0,00	0,00
р-н Кунгурский	0,00	0,00	0,00	0,00	0,00	0,00	0,00	0,00	0,00	0,00	0,00	0,00	0,00
р-н Красновишерский	0,00	0,00	0,00	0,00	0,00	0,00	0,00	0,00	0,00	0,00	0,00	0,00	0,00
р-н Нытвенский	0,00	0,00	0,00	0,00	0,00	0,00	0,00	0,00	0,00	0,00	0,00	0,00	0,00
р-н Октябрьский	0,00	0,00	0,00	0,00	0,00	0,00	0,00	0,00	0,00	0,00	0,00	0,00	0,00
р-н Осинский	0,00	0,00	0,00	0,00	0,00	0,00	0,00	0,00	0,00	0,00	0,00	0,00	0,00
р-н Ординский	0,00	0,00	0,00	0,00	0,00	0,00	0,00	0,00	0,00	0,00	0,00	0,00	0,00
р-н Оханский	0,00	0,00	0,00	0,00	0,00	0,00	0,00	0,00	0,00	0,00	0,00	0,00	0,00
р-н Очерский	0,00	0,00	0,00	0,00	0,00	0,00	0,00	0,00	0,00	0,00	0,00	0,00	0,00
р-н Пермский	0,00	0,00	0,00	0,00	0,00	0,00	0,00	0,00	0,00	0,00	0,00	0,00	0,00
р-н Сивинский	0,00	0,00	0,00	0,00	0,00	0,00	0,00	0,00	0,00	0,00	0,00	0,00	0,00
р-н Соликамский	0,00	0,00	0,00	0,00	0,00	0,00	0,00	0,00	0,00	0,00	0,00	0,00	0,00
р-н Суксунский	0,00	0,00	0,00	0,00	0,00	0,00	0,00	0,00	0,00	0,00	0,00	0,00	0,00
р-н Усольский	0,00	0,00	0,00	0,00	0,00	0,00	0,00	0,00	0,00	0,00	0,00	0,00	0,00
р-н Уинский	0,00	0,00	0,00	0,00	0,00	0,00	0,00	0,00	0,00	0,00	0,00	0,00	0,00
р-н Частинский	0,00	0,00	0,00	0,00	0,00	0,00	0,00	0,00	0,00	0,00	0,00	0,00	0,00
р-н Чердынский	0,00	0,00	0,00	0,00	0,00	0,00	0,00	0,00	0,00	0,00	0,00	0,00	0,00
р-н Чернушинский	0,00	0,00	0,00	0,00	0,00	0,00	0,00	0,00	0,00	0,00	0,00	0,00	0,00
ЗАТО Звездный	0,00	0,00	0,00	0,00	0,00	0,00	0,00	0,00	0,00	0,00	0,00	0,00	0,00
г.Кудымкар	0,00	0,00	0,00	0,00	0,00	0,00	0,00	0,00	0,00	0,00	0,00	0,00	0,00
р-н Гайнский	0,00	0,00	0,00	0,00	0,00	0,00	0,00	0,00	0,00	0,00	0,00	0,00	0,00
р-н Кокинский	0,00	0,00	0,00	0,00	0,00	0,00	0,00	0,00	0,00	0,00	0,00	0,00	0,00
р-н Кочевский	0,00	0,00	0,00	0,00	0,00	0,00	0,00	0,00	0,00	0,00	0,00	0,00	0,00
р-н Кудымкарский	0,00	0,00	0,00	0,00	0,00	0,00	0,00	0,00	0,00	0,00	0,00	0,00	0,00
р-н Юрлинский	0,00	0,00	0,00	0,00	0,00	0,00	0,00	0,00	0,00	0,00	0,00	0,00	0,00
р-н Юсьвинский	0,00	0,00	0,00	0,00	0,00	0,00	0,00	0,00	0,00	0,00	0,00	0,00	0,00
Итого по муниципальным	0	768	401	708	391	29	0	31	9	40	337	9	0
Краевой бюджет	1,81	19,31	0,00	0,00	0,00	0,00	0,00	0,00	0,00	13,20	488,14	0,00	0,00
Всего по Пермскому краю	2	3 102	2 734	3 039	2 722	29	0	33	12	40	337	9	0

28

Наименование муниципальных районов и городских округов	Общегосударственное управление											
	в т.ч. просроченная задолженность прошлых лет	226 прочие услуги	в т.ч. просроченная задолженность прошлых лет	240 безвозмезд. и безвозврат. перечисления организациям	в т.ч. просроченная задолженность прошлых лет	290 прочие расходы	в т.ч. просроченная задолженность прошлых лет	310 увеличение стоимости основных средств	340 увеличение стоимости материальных запасов	в т.ч. просроченная задолженность прошлых лет	Всего задолженность	в т.ч. просроченная задолженность прошлых лет
г.Пермь	0,00	0,00	0,00	0,00	0,00	195,50	0,00	0,00	0,00	0,00	195,5	0
р-н Александровский	0,00	0,00	0,00	0,00	0,00	0,00	0,00	0,00	0,00	0,00	0,0	0
г.Березники	0,00	0,00	0,00	0,00	0,00	0,00	0,00	0,00	0,00	0,00	0,0	0
р-н Гремячинский	0,00	0,00	0,00	0,00	0,00	0,00	0,00	0,00	0,00	0,00	0,0	0
р-н Губахинский	0,00	0,00	0,00	0,00	0,00	0,00	0,00	0,00	0,00	0,00	0,0	0
р-н Добрянский	0,00	0,00	0,00	0,00	0,00	0,00	0,00	0,00	0,00	0,00	0,0	0
р-н Кизеловский	0,00	0,00	0,00	0,00	0,00	0,00	0,00	0,00	0,00	0,00	0,0	0
р-н Краснокамский	0,00	0,00	0,00	0,00	0,00	0,00	0,00	0,00	0,00	0,00	0,0	0
г.Кунгур	0,00	0,00	0,00	0,00	0,00	0,00	0,00	0,00	0,00	0,00	0,0	0
р-н Лысьвенский	0,00	0,00	0,00	0,00	0,00	0,00	0,00	0,00	0,00	0,00	0,0	0
г.Соликамск	0,00	0,00	0,00	0,00	0,00	0,00	0,00	0,00	0,00	0,00	0,0	0
р-н Чайковский	0,00	0,00	0,00	0,00	0,00	0,00	0,00	0,00	0,00	0,00	0,0	0
р-н Чусовской	0,00	0,00	0,00	0,00	0,00	0,00	0,00	0,00	0,00	0,00	0,0	0
р-н Бардымский	0,00	0,00	0,00	0,00	0,00	0,00	0,00	0,00	0,00	0,00	0,0	0
р-н Березовский	0,00	0,00	0,00	0,00	0,00	0,00	0,00	0,00	0,00	0,00	0,0	0
р-н Б.-Сосновский	0,00	0,00	0,00	0,00	0,00	0,00	0,00	0,00	0,00	0,00	0,0	0
р-н Верещагинский	0,00	0,00	0,00	0,00	0,00	0,00	0,00	0,00	0,00	0,00	0,0	0
р-н Горнозаводский	0,00	0,00	0,00	0,00	0,00	0,00	0,00	0,00	0,00	0,00	0,0	0
р-н Еловский	0,00	0,00	0,00	0,00	0,00	0,00	0,00	0,00	0,00	0,00	0,0	0
р-н Ильинский	0,00	0,00	0,00	0,00	0,00	0,00	0,00	0,00	0,00	0,00	0,0	0
р-н Карагайский	0,00	0,00	0,00	0,00	0,00	0,00	0,00	0,00	0,00	0,00	0,0	0
р-н Кишертский	0,00	0,00	0,00	0,00	0,00	0,00	0,00	0,00	0,00	0,00	0,0	0
р-н Куединский	0,00	0,00	0,00	0,00	0,00	0,00	0,00	0,00	0,00	0,00	0,0	0
р-н Кунгурский	0,00	0,00	0,00	0,00	0,00	0,00	0,00	0,00	0,00	0,00	0,0	0
р-н Красновишерский	0,00	0,00	0,00	0,00	0,00	0,00	0,00	0,00	0,00	0,00	0,0	0
р-н Нытвенский	0,00	0,00	0,00	0,00	0,00	0,00	0,00	0,00	0,00	0,00	0,0	0
р-н Октябрьский	0,00	0,00	0,00	0,00	0,00	0,00	0,00	0,00	0,00	0,00	0,0	0
р-н Осинский	0,00	0,00	0,00	0,00	0,00	0,00	0,00	0,00	0,00	0,00	0,0	0
р-н Ординский	0,00	0,00	0,00	0,00	0,00	0,00	0,00	0,00	0,00	0,00	0,0	0
р-н Оханский	0,00	0,00	0,00	0,00	0,00	0,00	0,00	0,00	0,00	0,00	0,0	0
р-н Очерский	0,00	0,00	0,00	0,00	0,00	0,00	0,00	0,00	0,00	0,00	0,0	0
р-н Пермский	0,00	0,00	0,00	0,00	0,00	0,00	0,00	0,00	0,00	0,00	0,0	0
р-н Сивинский	0,00	0,00	0,00	0,00	0,00	0,00	0,00	0,00	0,00	0,00	0,0	0
р-н Соликамский	0,00	0,00	0,00	0,00	0,00	0,00	0,00	0,00	0,00	0,00	0,0	0
р-н Суксунский	0,00	0,00	0,00	0,00	0,00	0,00	0,00	0,00	0,00	0,00	0,0	0
р-н Усольский	0,00	0,00	0,00	0,00	0,00	0,00	0,00	0,00	0,00	0,00	0,0	0
р-н Уинский	0,00	0,00	0,00	0,00	0,00	0,00	0,00	0,00	0,00	0,00	0,0	0
р-н Частинский	0,00	0,00	0,00	0,00	0,00	0,00	0,00	0,00	0,00	0,00	0,0	0
р-н Чердынский	0,00	0,00	0,00	0,00	0,00	0,00	0,00	0,00	0,00	0,00	0,0	0
р-н Чернушинский	0,00	0,00	0,00	0,00	0,00	0,00	0,00	0,00	0,00	0,00	0,0	0
ЗАТО Звездный	0,00	0,00	0,00	0,00	0,00	0,00	0,00	0,00	0,00	0,00	0,0	0
г.Кудымкар	0,00	0,00	0,00	0,00	0,00	0,00	0,00	0,00	0,00	0,00	0,0	0
р-н Гайнский	0,00	0,00	0,00	0,00	0,00	0,00	0,00	0,00	0,00	0,00	0,0	0
р-н Косинский	0,00	0,00	0,00	0,00	0,00	0,00	0,00	0,00	0,00	0,00	0,0	0
р-н Кочевский	0,00	0,00	0,00	0,00	0,00	0,00	0,00	0,00	0,00	0,00	0,0	0
р-н Кудымкарский	0,00	0,00	0,00	0,00	0,00	0,00	0,00	0,00	0,00	0,00	0,0	0
р-н Юрлинский	0,00	0,00	0,00	0,00	0,00	0,00	0,00	0,00	0,00	0,00	0,0	0
р-н Юсьвинский	0,00	0,00	0,00	0,00	0,00	0,00	0,00	0,00	0,00	0,00	0,0	0
Итого по муниципальным	0	586	214	1 920	1 920	26 319	23 935	0	11	6	195,5	0,0
Красовой бюджет	0,00	52,28	0,00	0,00	0,00	0,00	0,00	0,82	8,39	0,00	584,0	0,0
Всего по Пермскому краю	0	586	214	1 920	1 920	26 319	23 935	1	11	6	779,5	0,0

Отчет о просроченной дебиторской задолженности по состоянию на 1 июля 2012 года, тыс.рублей

Наименование муниципальных районов и городских округов	ИТОГО															
	211 заработная плата	в т.ч. просроченная задолженность прошлых лет	212 прочие выплаты	в т.ч. просроченная задолженность прошлых лет	213 начисления на оплату труда	в т.ч. просроченная задолженность прошлых лет	221 услуги связи	в т.ч. просроченная задолженность прошлых лет	222 транспортные услуги	в т.ч. просроченная задолженность прошлых лет	223 коммунальные услуги	в т.ч. просроченная задолженность прошлых лет	в т.ч. оплата теплоэнергии	в т.ч. оплата электроэнергии	в т.ч. просроченная задолженность прошлых лет	оплата водоснабжения
г. Пермь	0	0	0	0	0	0	7	7	0	0	44	0	0	44	0	0
р-н Александровский	0	0	0	0	0	0	0	0	0	0	0	0	0	0	0	0
г. Березники	0	0	0	0	0	0	0	0	0	0	0	0	0	0	0	0
р-н Гремячинский	0	0	0	0	0	0	0	0	0	0	0	0	0	0	0	0
р-н Губаинский	0	0	0	0	0	0	0	0	0	0	0	0	0	0	0	0
р-н Добрянский	0	0	0	0	0	0	6	6	0	0	32	32	0	0	0	0
р-н Кизеловский	0	0	0	0	0	0	0	0	0	0	0	0	0	0	0	0
р-н Краснокамский	0	0	0	0	0	0	5	5	0	0	0	0	0	0	0	0
г. Кунгур	0	0	0	0	0	0	0	0	0	0	0	0	0	0	0	0
р-н Лысьвенский	0	0	0	0	0	0	0	0	0	0	0	0	0	0	0	0
г. Соликамск	0	0	0	0	0	0	0	0	0	0	0	0	0	0	0	0
р-н Чайковский	0	0	0	0	0	0	0	0	0	0	0	0	0	0	0	0
р-н Чусовской	0	0	0	0	0	0	0	0	0	0	0	0	0	0	0	0
р-н Бардинский	0	0	0	0	0	0	0	0	0	0	0	0	0	0	0	0
р-н Березовский	0	0	0	0	0	0	0	0	0	0	0	0	0	0	0	0
р-н Б.-Сосновский	0	0	0	0	0	0	0	0	0	0	0	0	0	0	0	0
р-н Верещагинский	0	0	0	0	0	0	0	0	0	22	22	12	12	8	8	2
р-н Горнозаводский	0	0	0	0	0	0	0	0	0	0	0	0	0	0	0	0
р-н Еловский	0	0	0	0	0	0	0	0	0	0	0	0	0	0	0	0
р-н Ильинский	0	0	0	0	0	0	0	0	0	0	0	0	0	0	0	0
р-н Карагайский	0	0	0	0	0	0	0	0	0	0	0	0	0	0	0	0
р-н Кишертский	0	0	0	0	0	0	8	8	0	0	0	0	0	0	0	0
р-н Куединский	0	0	0	0	0	0	0	0	0	0	0	0	0	0	0	0
р-н Кунгурский	5	5	0	0	27	18	0	0	0	0	0	0	0	0	0	0
р-н Красновишерский	0	0	0	0	0	0	0	0	0	0	0	0	0	0	0	0
р-н Нытвенский	0	0	0	0	0	0	0	0	0	0	0	0	0	0	0	0
р-н Октябрьский	0	0	0	0	0	0	0	0	0	0	0	0	0	0	0	0
р-н Осинский	0	0	0	0	0	0	0	0	0	0	0	0	0	0	0	0
р-н Ординский	0	0	0	0	0	0	0	0	0	0	0	0	0	0	0	0
р-н Оханский	0	0	0	0	0	0	0	0	0	0	0	0	0	0	0	0
р-н Очерский	0	0	0	0	0	0	0	0	0	0	0	0	0	0	0	0
р-н Пермский	0	0	0	0	0	0	0	0	0	0	0	0	0	0	0	0
р-н Сивинский	0	0	0	0	0	0	0	0	0	0	0	0	0	0	0	0
р-н Соликамский	0	0	1	1	0	0	4	4	0	0	4	0	0	0	0	0
р-н Суксунский	0	0	0	0	0	0	0	0	0	0	0	0	0	0	0	0
р-н Усольский	0	0	0	0	0	0	0	0	0	0	0	0	0	0	0	0
р-н Уинский	0	0	0	0	0	0	0	0	0	0	0	0	0	0	0	0
р-н Частинский	0	0	0	0	0	0	0	0	0	0	0	0	0	0	0	0
р-н Чердынский	0	0	0	0	0	0	0	0	0	0	0	0	0	0	0	0
р-н Чернушинский	0	0	0	0	0	0	0	0	0	0	0	0	0	0	0	0
ЗАТО Звездный	0	0	0	0	0	0	0	0	0	0	0	0	0	0	0	0
г. Кудинкар	0	0	0	0	0	0	0	0	0	0	0	0	0	0	0	0
р-н Гайнский	0	0	0	0	0	0	0	0	0	0	0	0	0	0	0	0
р-н Косинский	0	0	0	0	0	0	0	0	0	0	0	0	0	0	0	0
р-н Кочевский	0	0	0	0	0	0	0	0	0	0	0	0	0	0	0	0
р-н Кудымкарский	0	0	0	0	0	0	0	0	0	0	0	0	0	0	0	0
р-н Юрлинский	0	0	0	0	0	0	0	0	0	0	0	0	0	0	0	0
р-н Ювинский	0	0	0	0	0	0	0	0	0	0	0	0	0	0	0	0
Итого по муниципальным образованиям	5	5	1	1	27	18	26	7	4	54	97	12	12	52	8	2
Краевой бюджет	15	0	0	0	2	0	31	0	307	277	41	0	0	41	0	0
Всего по Пермскому краю	19	5	1	1	29	18	57	7	311	281	138	12	12	92	8	2

81

Министр финансов Пермского края

О.В.Антипина

Наименование муниципальных районов и городских округов	в т.ч. просроченная задолженность прошлых лет	224 аренда плата	в т.ч. просроченная задолженность прошлых лет	225 услуги по содержанию имущества	в т.ч. просроченная задолженность прошлых лет	в т.ч. капитальный ремонт жилищного фонда	в т.ч. просроченная задолженность прошлых лет	226 прочие услуги	в т.ч. просроченная задолженность прошлых лет	230 обслуживание долговых обязательств	в т.ч. просроченная задолженность прошлых лет	в т.ч. по товарному кредиту	в т.ч. по централизованному кредиту	в т.ч. по ссудному заводу	в т.ч. кредитам из краевого бюджета	240 безвозмезд. и безвозврат. перечисления организациям	в т.ч. просроченная задолженность прошлых лет
г.Пермь	0	0	0	1 795	1 795	0	0	537	537	0	0	0	0	0	0	1 078	1 078
р-н Александровский	0	866	866	8	8	0	0	0	0	0	0	0	0	0	0	0	0
г.Березники	0	0	0	0	0	0	0	42	42	0	0	0	0	0	0	0	0
р-н Гремячинский	0	0	0	0	0	0	0	0	0	0	0	0	0	0	0	0	0
р-н Губахинский	0	0	0	0	0	0	0	0	0	0	0	0	0	0	0	0	0
р-н Добрянский	0	0	0	417	417	0	0	0	0	0	0	0	0	0	0	0	0
р-н Кизеловский	0	0	0	0	0	0	0	0	0	0	0	0	0	0	0	0	0
р-н Краснокамский	0	0	0	110	110	0	0	102	102	0	0	0	0	0	0	0	0
г.Кунгур	0	0	0	0	0	0	0	0	0	0	0	0	0	0	0	0	0
р-н Лысьвенский	0	0	0	0	0	0	0	0	0	8	8	8	8	0	0	0	0
г.Соликамск	0	0	0	0	0	0	0	0	0	0	0	0	0	0	0	0	0
р-н Чайковский	0	0	0	354	354	0	0	411	411	0	0	0	0	0	0	0	0
р-н Чусовской	0	0	0	0	0	0	0	0	0	0	0	0	0	0	0	0	0
р-н Бардынский	0	0	0	0	0	0	0	0	0	0	0	0	0	0	0	0	0
р-н Березовский	0	0	0	0	0	0	0	0	0	52	52	52	52	0	0	0	0
р-н Б.-Сосновский	0	0	0	0	0	0	0	0	0	0	0	0	0	0	0	0	0
р-н Верещагинский	2	0	0	7	7	0	0	0	0	209	188	141	68	0	0	0	0
р-н Горнозаводский	0	0	0	0	0	0	0	0	0	0	0	0	0	0	0	0	0
р-н Еловский	0	0	0	0	0	0	0	0	0	0	0	0	0	0	0	0	0
р-н Ильинский	0	0	0	0	0	0	0	0	0	0	0	0	0	0	0	0	0
р-н Карагайский	0	0	0	0	0	0	0	0	0	0	0	0	0	0	0	0	0
р-н Кишертовский	0	0	0	1	0	0	0	0	0	0	0	0	0	0	0	0	0
р-н Куединский	0	0	0	0	0	0	0	0	0	139	139	139	0	0	0	0	0
р-н Кунгурский	0	0	0	0	0	0	0	14	14	0	0	0	0	0	0	0	0
р-н Красновишерский	0	0	0	0	0	0	0	9	9	0	0	0	0	0	0	0	0
р-н Нытвенский	0	0	0	0	0	0	0	0	0	0	0	0	0	0	0	0	0
р-н Октябрьский	0	0	0	227	227	0	0	0	0	0	0	0	0	0	0	0	0
р-н Осинский	0	0	0	0	0	0	0	0	0	0	0	0	0	0	0	0	0
р-н Ординский	0	0	0	0	0	0	0	0	0	0	0	0	0	0	0	0	0
р-н Оханский	0	0	0	0	0	0	0	0	0	0	0	0	0	0	0	0	0
р-н Очерский	0	0	0	0	0	0	0	0	0	0	0	0	0	0	0	0	0
р-н Пермский	0	0	0	0	0	0	0	0	0	0	0	0	0	0	0	0	0
р-н Сивинский	0	0	0	0	0	0	0	0	0	0	0	0	0	0	0	0	0
р-н Соликамский	0	0	0	0	0	0	0	43	43	0	0	0	0	0	0	0	0
р-н Сужунский	0	0	0	0	0	0	0	0	0	0	0	0	0	0	0	0	0
р-н Усольский	0	0	0	0	0	0	0	0	0	0	0	0	0	0	0	0	0
р-н Уинский	0	0	0	0	0	0	0	0	0	0	0	0	0	0	0	0	0
р-н Частинский	0	0	0	0	0	0	0	0	0	0	0	0	0	0	0	0	0
р-н Чердынский	0	0	0	0	0	0	0	0	0	0	0	0	0	0	0	0	0
р-н Чернушинский	0	0	0	0	0	0	0	0	0	0	0	0	0	0	0	0	0
ЗАТО Звездный	0	0	0	0	0	0	0	0	0	0	0	0	0	0	0	0	0
г.Кудымкар	0	0	0	0	0	0	0	0	0	0	0	0	0	0	0	0	0
р-н Гайнский	0	0	0	0	0	0	0	0	0	0	0	0	0	0	0	0	0
р-н Косинский	0	0	0	0	0	0	0	0	0	0	0	0	0	0	0	0	0
р-н Кочевский	0	0	0	0	0	0	0	0	0	0	0	0	0	0	0	0	0
р-н Кудымкарский	0	0	0	0	0	0	0	0	0	0	0	0	0	0	0	0	0
р-н Юрлинский	0	0	0	0	0	0	0	0	0	0	0	0	0	0	0	0	0
р-н Юсьвинский	0	0	0	0	0	0	0	0	0	0	0	0	0	0	0	0	0
Итого по муниципальным образованиям	2	866	866	2 919	2 918	0	0	1 158	1 158	408	387	340	68	0	0	1 078	1 078
Краевой бюджет	0	0	0	240	16	0	0	4 891	4 891	0	0	0	0	0	0	0	0
Всего по Пермскому краю	2	866	866	3 159	2 934	0	0	6 048	6 048	408	387	340	68	0	0	1 078	1 078

83

Отчет о просроче

тыс.рублей

Наименование муниципальных районов и городских округов	в т.ч. просроченная задолженность прошлых лет	320 увеличение стоимости нематериальных активов	в т.ч. просроченная задолженность	340 увеличение стоимости материальных запасов	в т.ч. просроченная задолженность прошлых лет	Задолженность по бюджетным кредитам	в т.ч. просроченная задолженность прошлых лет	в т.ч. по товарному кредиту	в т.ч. по централизованному у кредиту	в т.ч. по кредитам из краевого бюджета	Всего задолженность	в т.ч. просроченная задолженность прошлых лет
г.Пермь	0	0	0	18	18	0	0	0	0	0	3 478	3 435
р-н Александровский	0	0	0	0	0	0	0	0	0	0	875	875
г.Березники	224	0	0	0	0	142	135	0	0	0	2 099	2 092
р-н Гремячинский	0	0	0	0	0	0	0	0	0	0	0	0
р-н Губахинский	0	0	0	0	0	0	0	0	0	0	0	0
р-н Добрянский	0	0	0	38	38	558	558	0	558	0	1 051	1 045
р-н Кизеловский	0	0	0	0	0	0	0	0	0	0	0	0
р-н Краснокамский	0	0	0	28	28	0	0	0	0	0	260	255
г.Кунгур	0	0	0	0	0	0	0	0	0	0	0	0
р-н Лысьвенский	0	0	0	0	0	0	0	0	0	0	8	8
г.Соликамск	0	0	0	0	0	0	0	0	0	0	0	0
р-н Чайковский	0	0	0	0	0	268	152	0	152	0	1 032	917
р-н Чусовской	0	0	0	0	0	0	0	0	0	0	0	0
р-н Бардынский	0	0	0	0	0	290	290	0	0	0	16 992	290
р-н Березовский	0	0	0	0	0	448	448	448	0	0	501	501
р-н Б.-Сосновский	0	0	0	0	0	0	0	0	0	0	0	0
р-н Верещагинский	0	0	0	0	0	1 667	1 625	1 206	461	0	1 905	1 841
р-н Горнозаводский	0	0	0	0	0	0	0	0	0	0	23	0
р-н Еловский	27 099	0	0	0	0	1 356	1 356	1 356	0	0	28 455	28 455
р-н Ильинский	0	0	0	0	0	56	56	34	22	0	56	56
р-н Карагайский	0	0	0	0	0	0	0	0	0	0	0	0
р-н Кишертовский	0	0	0	0	0	0	0	0	0	0	9	0
р-н Куединский	0	0	0	0	0	303	303	69	234	0	443	443
р-н Кунгурский	0	0	0	0	0	1 208	1 208	1 132	76	0	1 293	1 284
р-н Красновишерский	0	0	0	13	13	0	0	0	0	0	64	64
р-н Нытвенский	0	0	0	0	0	0	0	0	0	0	0	0
р-н Октябрьский	0	0	0	106	106	1 706	1 706	0	0	0	2 039	2 039
р-н Осинский	0	0	0	0	0	0	0	0	0	0	0	0
р-н Ординский	0	0	0	0	0	244	244	0	0	0	244	244
р-н Оханский	0	0	0	0	0	0	0	0	0	0	0	0
р-н Очерский	0	0	0	0	0	0	0	0	0	0	0	0
р-н Пермский	0	0	0	0	0	0	0	0	0	0	0	0
р-н Сивинский	0	0	0	0	0	0	0	0	0	0	0	0
р-н Соликамский	0	0	0	0	0	0	0	0	0	0	48	48
р-н Суксунский	0	0	0	0	0	606	606	0	0	0	606	606
р-н Усольский	0	0	0	92	92	0	0	0	0	0	92	92
р-н Уинский	0	0	0	0	0	59	59	44	1	0	59	59
р-н Частинский	0	0	0	0	0	0	0	0	0	0	0	0
р-н Чердынский	0	0	0	0	0	0	0	0	0	0	0	0
р-н Чернушинский	0	0	0	0	0	700	700	27	0	0	700	700
ЗАТО Звездный	0	0	0	0	0	0	0	0	0	0	0	0
г.Кудымкар	0	0	0	0	0	360	360	240	120	0	360	360
р-н Гайнский	0	0	0	0	0	0	0	0	0	0	0	0
р-н Косинский	0	0	0	0	0	0	0	0	0	0	0	0
р-н Кочевский	0	0	0	0	0	0	0	0	0	0	0	0
р-н Кудымкарский	0	0	0	0	0	2 462	2 462	1 713	199	0	2 462	2 462
р-н Юрлинский	0	0	0	0	0	0	0	0	0	0	0	0
р-н Юсьвинский	0	0	0	0	0	0	0	0	0	0	0	0
Итого по муниципальным образованиям	27 322	0	0	295	295	12 432	12 266	6 269	1 822	0	65 151,8	48 168,7
Краевой бюджет	217 895	0	0	1 205	0	14 093	14 093	0	0	0	241 469,9	224 114,9
Всего по Пермскому краю	245 217	0	0	1 499	295	26 525	26 359	6 269	1 822	0	306 621,6	272 283,6

84

Отчет о просроченной дебиторской задолженности по состоянию на 1 июля 2012 года, тыс.рублей

Наименование муниципальных районов и городских округов	кредиты						
	Задолженность по бюджетным кредитам	в т.ч. просроченная задолженность прошлых лет	в т.ч. по товарному кредиту	в т.ч. по централизованному кредиту	в т.ч. по кредитам из краевого бюджета	Всего задолженность	в т.ч. просроченная задолженность прошлых лет
г.Пермь	0,00	0,00	0,00	0,00	0,00	0,0	0
р-н Александровский	0,00	0,00	0,00	0,00	0,00	0,0	0
г.Березники	142,10	134,50	0,00	0,00	0,00	142,1	135
р-н Гремячинский	0,00	0,00	0,00	0,00	0,00	0,0	0
р-н Губахинский	0,00	0,00	0,00	0,00	0,00	0,0	0
р-н Добрянский	557,50	557,50	0,00	557,50	0,00	557,5	558
р-н Кизеловский	0,00	0,00	0,00	0,00	0,00	0,0	0
р-н Краснокамский	0,00	0,00	0,00	0,00	0,00	0,0	0
г.Кунгур	0,00	0,00	0,00	0,00	0,00	0,0	0
р-н Лысьвенский	0,00	0,00	0,00	0,00	0,00	0,0	0
г.Соликамск	0,00	0,00	0,00	0,00	0,00	0,0	0
р-н Чайковский	267,54	151,66	0,00	151,66	0,00	267,5	152
р-н Чусовской	0,00	0,00	0,00	0,00	0,00	0,0	0
р-н Бардымский	290,00	290,00	0,00	0,00	0,00	290,0	290
р-н Березовский	448,40	448,40	448,40	0,00	0,00	448,4	448
р-н Б.-Сосновский	0,00	0,00	0,00	0,00	0,00	0,0	0
р-н Верещагинский	1 667,30	1 625,00	1 206,10	461,20	0,00	1 667,3	1 625
р-н Горнозаводский	0,00	0,00	0,00	0,00	0,00	0,0	0
р-н Еловский	1 356,00	1 356,00	1 356,00	0,00	0,00	1 356,0	1 356
р-н Ильинский	56,00	56,00	34,00	22,00	0,00	56,0	56
р-н Карагайский	0,00	0,00	0,00	0,00	0,00	0,0	0
р-н Кишертский	0,00	0,00	0,00	0,00	0,00	0,0	0
р-н Куединский	303,00	303,00	69,00	234,00	0,00	303,0	303
р-н Кунгурский	1 208,00	1 208,00	1 132,00	75,90	0,00	1 208,0	1 208
р-н Красновишерский	0,00	0,00	0,00	0,00	0,00	0,0	0
р-н Нытвенский	0,00	0,00	0,00	0,00	0,00	0,0	0
р-н Октябрьский	1 706,00	1 706,00	0,00	0,00	0,00	1 706,0	1 706
р-н Осинский	0,00	0,00	0,00	0,00	0,00	0,0	0
р-н Ординский	243,99	243,99	0,00	0,00	0,00	244,0	244
р-н Оханский	0,00	0,00	0,00	0,00	0,00	0,0	0
р-н Очерский	0,00	0,00	0,00	0,00	0,00	0,0	0
р-н Пермский	0,00	0,00	0,00	0,00	0,00	0,0	0
р-н Сивинский	0,00	0,00	0,00	0,00	0,00	0,0	0
р-н Соликамский	0,00	0,00	0,00	0,00	0,00	0,0	0
р-н Суксунский	605,70	605,70	0,00	0,00	0,00	605,7	606
р-н Усольский	0,00	0,00	0,00	0,00	0,00	0,0	0
р-н Уинский	58,89	58,82	43,54	0,76	0,00	58,9	59
р-н Частинский	0,00	0,00	0,00	0,00	0,00	0,0	0
р-н Чердынский	0,00	0,00	0,00	0,00	0,00	0,0	0
р-н Чернушинский	700,11	700,11	27,38	0,00	0,00	700,1	700
ЗАТО Звездный	0,00	0,00	0,00	0,00	0,00	0,0	0
г.Кудымкар	359,50	359,50	239,50	120,00	0,00	359,5	360
р-н Гайнский	0,00	0,00	0,00	0,00	0,00	0,0	0
р-н Косинский	0,00	0,00	0,00	0,00	0,00	0,0	0
р-н Кочевский	0,00	0,00	0,00	0,00	0,00	0,0	0
р-н Кудымкарский	2 462,10	2 462,10	1 713,30	198,90	0,00	2 462,1	2 462
р-н Юрлинский	0,00	0,00	0,00	0,00	0,00	0,0	0
р-н Юсьвинский	0,00	0,00	0,00	0,00	0,00	0,0	0
Итого по муниципальным образованиям	12432	12266	6269	1822	0	12432,1	12266,3
Краевой бюджет	14 092,74	14 092,74	0,00	0,00	0,00	14092,7	14092,7
Всего по Пермскому краю	26 524,9	26 359,0	6 269,2	1 821,9	0,0	26524,9	26359,0

Отчет о просроченной дебиторской задолженности по состоянию на 1 июля 2012 года, тыс.рублей

Наименование муниципальных районов и городских округов	муниципальный долг				
	230 обслуживание долговых обязательств	в т.ч. просроченная задолженность прошлых лет	в т.ч. по товарному кредиту	Всего задолженность	в т.ч. просроченная задолженность прошлых лет
г.Пермь	0,00	0,00	0,00	0,0	0
р-н Александровский	0,00	0,00	0,00	0,0	0
г.Березники	0,00	0,00	0,00	0,0	0
р-н Гремячинский	0,00	0,00	0,00	0,0	0
р-н Губахинский	0,00	0,00	0,00	0,0	0
р-н Добрянский	0,00	0,00	0,00	0,0	0
р-н Кизеловский	0,00	0,00	0,00	0,0	0
р-н Краснокамский	0,00	0,00	0,00	0,0	0
г.Кунгур	0,00	0,00	0,00	0,0	0
р-н Лысьвенский	0,00	0,00	0,00	0,0	0
г.Соликамск	0,00	0,00	0,00	0,0	0
р-н Чайковский	0,00	0,00	0,00	0,0	0
р-н Чусовской	0,00	0,00	0,00	0,0	0
р-н Бардымский	0,00	0,00	0,00	0,0	0
р-н Березовский	0,00	0,00	0,00	0,0	0
р-н Б.-Сосновский	0,00	0,00	0,00	0,0	0
р-н Верещагинский	0,00	0,00	0,00	0,0	0
р-н Горнозаводский	0,00	0,00	0,00	0,0	0
р-н Еловский	0,00	0,00	0,00	0,0	0
р-н Ильинский	0,00	0,00	0,00	0,0	0
р-н Карагайский	0,00	0,00	0,00	0,0	0
р-н Кишертский	0,00	0,00	0,00	0,0	0
р-н Куединский	139,00	139,00	139,00	139,0	139
р-н Кунгурский	0,00	0,00	0,00	0,0	0
р-н Красновишерский	0,00	0,00	0,00	0,0	0
р-н Нытвенский	0,00	0,00	0,00	0,0	0
р-н Октябрьский	0,00	0,00	0,00	0,0	0
р-н Осинский	0,00	0,00	0,00	0,0	0
р-н Ординский	0,00	0,00	0,00	0,0	0
р-н Оханский	0,00	0,00	0,00	0,0	0
р-н Очерский	0,00	0,00	0,00	0,0	0
р-н Пермский	0,00	0,00	0,00	0,0	0
р-н Сивинский	0,00	0,00	0,00	0,0	0
р-н Соликамский	0,00	0,00	0,00	0,0	0
р-н Суксунский	0,00	0,00	0,00	0,0	0
р-н Усольский	0,00	0,00	0,00	0,0	0
р-н Уинский	0,00	0,00	0,00	0,0	0
р-н Частинский	0,00	0,00	0,00	0,0	0
р-н Чердынский	0,00	0,00	0,00	0,0	0
р-н Чернушинский	0,00	0,00	0,00	0,0	0
ЗАТО Звездный	0,00	0,00	0,00	0,0	0
г.Кудымкар	0,00	0,00	0,00	0,0	0
р-н Гайнский	0,00	0,00	0,00	0,0	0
р-н Косинский	0,00	0,00	0,00	0,0	0
р-н Кочевский	0,00	0,00	0,00	0,0	0
р-н Кудымкарский	0,00	0,00	0,00	0,0	0
р-н Юрлинский	0,00	0,00	0,00	0,0	0
р-н Юсьвинский	0,00	0,00	0,00	0,0	0
Итого по муниципальным	139	139	139	139,0	139,0
Краевой бюджет	0,00	0,00	0,00	0,0	0,0
краю	139	139	139	139,0	139,0

Отчет о просроченной дебиторской задолженности по состоянию на 1 июля 2012 года, тыс.рублей

Наименование муниципальных районов и городских округов	средства массовой информации	
	Всего задолженность	в т.ч. просроченная задолженность прошлых лет
г.Пермь	0	0
р-н Александровский	0	0
г.Березники	0	0
р-н Гремячинский	0	0
р-н Губахинский	0	0
р-н Добрянский	0	0
р-н Кизеловский	0	0
р-н Краснокамский	0	0
г.Кунгур	0	0
р-н Лысьвенский	0	0
г.Соликамск	0	0
р-н Чайковский	0	0
р-н Чусовской	0	0
р-н Бардымский	0	0
р-н Березовский	0	0
р-н Б.-Сосновский	0	0
р-н Верещагинский	0	0
р-н Горнозаводский	0	0
р-н Еловский	0	0
р-н Ильинский	0	0
р-н Карагайский	0	0
р-н Кишертский	0	0
р-н Куединский	0	0
р-н Кунгурский	0	0
р-н Красновишерский	0	0
р-н Нытвенский	0	0
р-н Октябрьский	0	0
р-н Осинский	0	0
р-н Ординский	0	0
р-н Оханский	0	0
р-н Очерский	0	0
р-н Пермский	0	0
р-н Сивинский	0	0
р-н Соликамский	0	0
р-н Суксунский	0	0
р-н Усольский	0	0
р-н Уинский	0	0
р-н Частинский	0	0
р-н Чердынский	0	0
р-н Чернушинский	0	0
ЗАТО Звездный	0	0
г.Кудымкар	0	0
р-н Гайнский	0	0
р-н Косинский	0	0
р-н Кочевский	0	0
р-н Кудымкарский	0	0
р-н Юрлинский	0	0
р-н Юсьвинский	0	0
муниципальным образованиям	0	0
Краевой бюджет	0	0
Всего по Пермскому краю	0	0

Отчет о просроченной дебиторской задолженности по состоянию на 1 июля 2012 года, тыс.рублей

Наименование муниципальных районов и городских округов	физическая культура и спорт							в т.ч. просроченная задолженность прошлых лет	Всего задолженность	в т.ч. просроченная задолженность прошлых лет	в т.ч. просроченная задолженность прошлых лет
	226 прочие услуги	в т.ч. просроченная задолженность прошлых лет	310 увеличение стоимости основных средств	в т.ч. просроченная задолженность прошлых лет	в т.ч. капитальное строительство	в т.ч. просроченная задолженность прошлых лет					
г.Пермь	0,00	0,00	0,00	0,00	0,00	0,00	0,00	0,0	0,0	0,0	0
р-н Александровский	0,00	0,00	0,00	0,00	0,00	0,00	0,00	0,0	0,0	0,0	0
г.Березники	41,60	41,60	0,00	0,00	0,00	0,00	0,00	41,6	0,0	0,0	42
р-н Гремячинский	0,00	0,00	0,00	0,00	0,00	0,00	0,00	0,0	0,0	0,0	0
р-н Губахинский	0,00	0,00	0,00	0,00	0,00	0,00	0,00	0,0	0,0	0,0	0
р-н Добрянский	0,00	0,00	0,00	0,00	0,00	0,00	0,00	0,0	0,0	0,0	0
р-н Кизеловский	0,00	0,00	0,00	0,00	0,00	0,00	0,00	0,0	0,0	0,0	0
р-н Краснокамский	0,00	0,00	0,00	0,00	0,00	0,00	0,00	0,0	0,0	0,0	0
г.Кунгур	0,00	0,00	0,00	0,00	0,00	0,00	0,00	0,0	0,0	0,0	0
р-н Лысьвенский	0,00	0,00	0,00	0,00	0,00	0,00	0,00	0,0	0,0	0,0	0
г.Соликамск	0,00	0,00	0,00	0,00	0,00	0,00	0,00	0,0	0,0	0,0	0
р-н Чайковский	0,00	0,00	0,00	0,00	0,00	0,00	0,00	0,0	0,0	0,0	0
р-н Чусовской	0,00	0,00	0,00	0,00	0,00	0,00	0,00	0,0	0,0	0,0	0
р-н Бардынский	0,00	0,00	5 594,00	0,00	5 594,00	0,00	0,00	5 594,0	0,0	0,0	0
р-н Березовский	0,00	0,00	0,00	0,00	0,00	0,00	0,00	0,0	0,0	0,0	0
р-н Б.-Сосновский	0,00	0,00	0,00	0,00	0,00	0,00	0,00	0,0	0,0	0,0	0
р-н Верещагинский	0,00	0,00	0,00	0,00	0,00	0,00	0,00	0,0	0,0	0,0	0
р-н Горнозаводский	0,00	0,00	0,00	0,00	0,00	0,00	0,00	0,0	0,0	0,0	0
р-н Еловский	0,00	0,00	2 299,50	2 299,50	2 299,50	2 299,50	2 299,50	2 299,5	0,0	0,0	4 599
р-н Ильинский	0,00	0,00	0,00	0,00	0,00	0,00	0,00	0,0	0,0	0,0	0
р-н Карагайский	0,00	0,00	0,00	0,00	0,00	0,00	0,00	0,0	0,0	0,0	0
р-н Кишертский	0,00	0,00	0,00	0,00	0,00	0,00	0,00	0,0	0,0	0,0	0
р-н Куединский	0,00	0,00	0,00	0,00	0,00	0,00	0,00	0,0	0,0	0,0	0
р-н Кунгурский	0,00	0,00	0,00	0,00	0,00	0,00	0,00	0,0	0,0	0,0	0
р-н Красновишерский	0,00	0,00	0,00	0,00	0,00	0,00	0,00	0,0	0,0	0,0	0
р-н Нытвенский	0,00	0,00	0,00	0,00	0,00	0,00	0,00	0,0	0,0	0,0	0
р-н Октябрьский	0,00	0,00	0,00	0,00	0,00	0,00	0,00	0,0	0,0	0,0	0
р-н Осинский	0,00	0,00	0,00	0,00	0,00	0,00	0,00	0,0	0,0	0,0	0
р-н Ординский	0,00	0,00	0,00	0,00	0,00	0,00	0,00	0,0	0,0	0,0	0
р-н Оханский	0,00	0,00	0,00	0,00	0,00	0,00	0,00	0,0	0,0	0,0	0
р-н Очерский	0,00	0,00	0,00	0,00	0,00	0,00	0,00	0,0	0,0	0,0	0
р-н Пермский	0,00	0,00	0,00	0,00	0,00	0,00	0,00	0,0	0,0	0,0	0
р-н Сивинский	0,00	0,00	0,00	0,00	0,00	0,00	0,00	0,0	0,0	0,0	0
р-н Соликамский	0,00	0,00	0,00	0,00	0,00	0,00	0,00	0,0	0,0	0,0	0
р-н Суксунский	0,00	0,00	0,00	0,00	0,00	0,00	0,00	0,0	0,0	0,0	0
р-н Усольский	0,00	0,00	0,00	0,00	0,00	0,00	0,00	0,0	0,0	0,0	0
р-н Уинский	0,00	0,00	0,00	0,00	0,00	0,00	0,00	0,0	0,0	0,0	0
р-н Частинский	0,00	0,00	0,00	0,00	0,00	0,00	0,00	0,0	0,0	0,0	0
р-н Чердынский	0,00	0,00	0,00	0,00	0,00	0,00	0,00	0,0	0,0	0,0	0
р-н Чернушинский	0,00	0,00	0,00	0,00	0,00	0,00	0,00	0,0	0,0	0,0	0
ЗАТО Звездный	0,00	0,00	0,00	0,00	0,00	0,00	0,00	0,0	0,0	0,0	0
г.Кудымкар	0,00	0,00	0,00	0,00	0,00	0,00	0,00	0,0	0,0	0,0	0
р-н Гайнский	0,00	0,00	0,00	0,00	0,00	0,00	0,00	0,0	0,0	0,0	0
р-н Коинский	0,00	0,00	0,00	0,00	0,00	0,00	0,00	0,0	0,0	0,0	0
р-н Кочевский	0,00	0,00	0,00	0,00	0,00	0,00	0,00	0,0	0,0	0,0	0
р-н Кудымкарский	0,00	0,00	0,00	0,00	0,00	0,00	0,00	0,0	0,0	0,0	0
р-н Юрлинский	0,00	0,00	0,00	0,00	0,00	0,00	0,00	0,0	0,0	0,0	0
р-н Юсьвинский	0,00	0,00	0,00	0,00	0,00	0,00	0,00	0,0	0,0	0,0	0
Итого по муниципальным	42	42	7 894	2 300	7 894	2 300	7 894	2 300	7 935,1	2 300	4 640,6
Краевой бюджет	0,00	0,00	0,00	0,00	0,00	0,00	0,00	0,00	0,00	0,00	0,0
краю	42	42	7 894	2 300	7 894	2 300	7 894	2 300	7 935,1	2 300	4 640,6

Отчет о просроченной дебиторской задолженности по состоянию на 1 июля 2012 года, тыс.рублей

Наименование муниципальных районов и городских округов	Социальная политика					
	226 прочие услуги	в т.ч. просроченная задолженность прошлых лет	240 безвозмезд. и безвозврат. перечисления организациям	в т.ч. просроченная задолженность прошлых лет	Всего задолженность	в т.ч. просроченная задолженность прошлых лет
г.Пермь	104,30	104,30	44,60	44,60	148,90	148,9
р-н Александровский	0,00	0,00	0,00	0,00	0,0	0,0
г.Березники	0,00	0,00	0,00	0,00	0,0	0,0
р-н Гремячинский	0,00	0,00	0,00	0,00	0,0	0,0
р-н Губахинский	0,00	0,00	0,00	0,00	0,0	0,0
р-н Добрянский	0,00	0,00	0,00	0,00	0,0	0,0
р-н Кизеловский	0,00	0,00	0,00	0,00	0,0	0,0
р-н Краснокамский	0,00	0,00	0,00	0,00	0,0	0,0
г.Кунгур	0,00	0,00	0,00	0,00	0,0	0,0
р-н Лысьвенский	0,00	0,00	0,00	0,00	0,0	0,0
г.Соликамск	0,00	0,00	0,00	0,00	0,0	0,0
р-н Чайковский	0,00	0,00	0,00	0,00	0,0	0,0
р-н Чусовской	0,00	0,00	0,00	0,00	0,0	0,0
р-н Бардымский	0,00	0,00	0,00	0,00	0,0	0,0
р-н Березовский	0,00	0,00	0,00	0,00	0,0	0,0
р-н Б.-Сосновский	0,00	0,00	0,00	0,00	0,0	0,0
р-н Верещагинский	0,00	0,00	0,00	0,00	0,0	0,0
р-н Горнозаводский	0,00	0,00	0,00	0,00	0,0	0,0
р-н Еловский	0,00	0,00	0,00	0,00	0,0	0,0
р-н Ильинский	0,00	0,00	0,00	0,00	0,0	0,0
р-н Карагайский	0,00	0,00	0,00	0,00	0,0	0,0
р-н Кишертский	0,00	0,00	0,00	0,00	0,0	0,0
р-н Куединский	0,00	0,00	0,00	0,00	0,0	0,0
р-н Кунгурский	0,00	0,00	0,00	0,00	0,0	0,0
р-н Красновишерский	0,00	0,00	0,00	0,00	0,0	0,0
р-н Нытвенский	0,00	0,00	0,00	0,00	0,0	0,0
р-н Октябрьский	0,00	0,00	0,00	0,00	0,0	0,0
р-н Осинский	0,00	0,00	0,00	0,00	0,0	0,0
р-н Ординский	0,00	0,00	0,00	0,00	0,0	0,0
р-н Оханский	0,00	0,00	0,00	0,00	0,0	0,0
р-н Очерский	0,00	0,00	0,00	0,00	0,0	0,0
р-н Пермский	0,00	0,00	0,00	0,00	0,0	0,0
р-н Сивинский	0,00	0,00	0,00	0,00	0,0	0,0
р-н Соликамский	0,00	0,00	0,00	0,00	0,0	0,0
р-н Суксунский	0,00	0,00	0,00	0,00	0,0	0,0
р-н Усольский	0,00	0,00	0,00	0,00	0,0	0,0
р-н Уинский	0,00	0,00	0,00	0,00	0,0	0,0
р-н Частинский	0,00	0,00	0,00	0,00	0,0	0,0
р-н Чердынский	0,00	0,00	0,00	0,00	0,0	0,0
р-н Чернушинский	0,00	0,00	0,00	0,00	0,0	0,0
ЗАТО Звездный	0,00	0,00	0,00	0,00	0,0	0,0
г.Кудымкар	0,00	0,00	0,00	0,00	0,0	0,0
р-н Гайнский	0,00	0,00	0,00	0,00	0,0	0,0
р-н Косинский	0,00	0,00	0,00	0,00	0,0	0,0
р-н Кочевский	0,00	0,00	0,00	0,00	0,0	0,0
р-н Кудымкарский	0,00	0,00	0,00	0,00	0,0	0,0
р-н Юрлинский	0,00	0,00	0,00	0,00	0,0	0,0
р-н Юсьвинский	0,00	0,00	0,00	0,00	0,0	0,0
Итого по муниципальным образованиям	104,3	104,3	44,6	44,6	148,9	148,9
Краевой бюджет	0,00	0,00	0,00	0,00	8,5	8,5
Всего по Пермскому краю	104,3	104,3	44,6	44,6	157,4	157,4

Отчет о просроченной дебиторской задолженности по состоянию на 1 июля 2012 года, тыс.рублей

Наименование муниципальных районов и городских округов	Здравоохранение				Здравоохранение				Здравоохранение				Всего задолженность	В т.ч. просроченная задолженность прошлых лет
	225 услуги по содержанию имущества	в т.ч. просроченная задолженность прошлых лет	226 прочие услуги	в т.ч. просроченная задолженность прошлых лет	310 увеличение стоимости основных	в т.ч. просроченная задолженность прошлых лет	в т.ч. капитальное строительство	в т.ч. просроченная задолженность прошлых лет	310 увеличение стоимости основных	в т.ч. просроченная задолженность прошлых лет	в т.ч. капитальное строительство	в т.ч. просроченная задолженность прошлых лет		
г.Пермь	0,00	0,00	0,00	0,00	0,00	0,00	0,00	0,00	0,00	0,00	0,00	0,00	0,00	0
р-н Александровский	0,00	0,00	0,00	0,00	0,00	0,00	0,00	0,00	0,00	0,00	0,00	0,00	0,00	0
г.Березники	0,00	0,00	0,00	0,00	223,70	223,70	223,70	223,70	223,70	223,70	223,70	223,70	223,7	224
р-н Гремячинский	0,00	0,00	0,00	0,00	0,00	0,00	0,00	0,00	0,00	0,00	0,00	0,00	0,0	0
р-н Губахинский	0,00	0,00	0,00	0,00	0,00	0,00	0,00	0,00	0,00	0,00	0,00	0,00	0,0	0
р-н Добрянский	0,00	0,00	0,00	0,00	0,00	0,00	0,00	0,00	0,00	0,00	0,00	0,00	0,0	0
р-н Кизеловский	0,00	0,00	0,00	0,00	0,00	0,00	0,00	0,00	0,00	0,00	0,00	0,00	0,0	0
р-н Краснокамский	0,00	0,00	0,00	0,00	0,00	0,00	0,00	0,00	0,00	0,00	0,00	0,00	0,0	0
г.Кунгур	0,00	0,00	0,00	0,00	0,00	0,00	0,00	0,00	0,00	0,00	0,00	0,00	0,0	0
р-н Лысьвенский	0,00	0,00	0,00	0,00	0,00	0,00	0,00	0,00	0,00	0,00	0,00	0,00	0,0	0
г.Соликамск	0,00	0,00	0,00	0,00	0,00	0,00	0,00	0,00	0,00	0,00	0,00	0,00	0,0	0
р-н Чайковский	0,00	0,00	0,00	0,00	0,00	0,00	0,00	0,00	0,00	0,00	0,00	0,00	0,0	0
р-н Чусовской	0,00	0,00	0,00	0,00	0,00	0,00	0,00	0,00	0,00	0,00	0,00	0,00	0,0	0
р-н Бардынский	0,00	0,00	0,00	0,00	0,00	0,00	0,00	0,00	0,00	0,00	0,00	0,00	0,0	0
р-н Березовский	0,00	0,00	0,00	0,00	0,00	0,00	0,00	0,00	0,00	0,00	0,00	0,00	0,0	0
р-н Б.-Сосновский	0,00	0,00	0,00	0,00	0,00	0,00	0,00	0,00	0,00	0,00	0,00	0,00	0,0	0
р-н Верещагинский	0,00	0,00	0,00	0,00	0,00	0,00	0,00	0,00	0,00	0,00	0,00	0,00	0,0	0
р-н Горнозаводский	0,00	0,00	0,00	0,00	0,00	0,00	0,00	0,00	0,00	0,00	0,00	0,00	0,0	0
р-н Еловский	0,00	0,00	0,00	0,00	0,00	0,00	0,00	0,00	0,00	0,00	0,00	0,00	0,0	0
р-н Ильинский	0,00	0,00	0,00	0,00	0,00	0,00	0,00	0,00	0,00	0,00	0,00	0,00	0,0	0
р-н Карагайский	0,00	0,00	0,00	0,00	0,00	0,00	0,00	0,00	0,00	0,00	0,00	0,00	0,0	0
р-н Кишертский	0,00	0,00	0,00	0,00	0,00	0,00	0,00	0,00	0,00	0,00	0,00	0,00	0,0	0
р-н Куединский	0,00	0,00	0,00	0,00	0,00	0,00	0,00	0,00	0,00	0,00	0,00	0,00	0,0	0
р-н Кунгурский	0,00	0,00	0,00	0,00	0,00	0,00	0,00	0,00	0,00	0,00	0,00	0,00	0,0	0
р-н Красновишерский	0,00	0,00	0,00	0,00	0,00	0,00	0,00	0,00	0,00	0,00	0,00	0,00	0,0	0
р-н Нытвенский	0,00	0,00	0,00	0,00	0,00	0,00	0,00	0,00	0,00	0,00	0,00	0,00	0,0	0
р-н Октябрьский	0,00	0,00	0,00	0,00	0,00	0,00	0,00	0,00	0,00	0,00	0,00	0,00	0,0	0
р-н Осинский	0,00	0,00	0,00	0,00	0,00	0,00	0,00	0,00	0,00	0,00	0,00	0,00	0,0	0
р-н Ординский	0,00	0,00	0,00	0,00	0,00	0,00	0,00	0,00	0,00	0,00	0,00	0,00	0,0	0
р-н Оханский	0,00	0,00	0,00	0,00	0,00	0,00	0,00	0,00	0,00	0,00	0,00	0,00	0,0	0
р-н Очерский	0,00	0,00	0,00	0,00	0,00	0,00	0,00	0,00	0,00	0,00	0,00	0,00	0,0	0
р-н Пермский	0,00	0,00	0,00	0,00	0,00	0,00	0,00	0,00	0,00	0,00	0,00	0,00	0,0	0
р-н Сивинский	0,00	0,00	0,00	0,00	0,00	0,00	0,00	0,00	0,00	0,00	0,00	0,00	0,0	0
р-н Соликамский	0,00	0,00	0,00	0,00	0,00	0,00	0,00	0,00	0,00	0,00	0,00	0,00	0,0	0
р-н Суксунский	0,00	0,00	0,00	0,00	0,00	0,00	0,00	0,00	0,00	0,00	0,00	0,00	0,0	0
р-н Усольский	0,00	0,00	0,00	0,00	0,00	0,00	0,00	0,00	0,00	0,00	0,00	0,00	0,0	0
р-н Уинский	0,00	0,00	0,00	0,00	0,00	0,00	0,00	0,00	0,00	0,00	0,00	0,00	0,0	0
р-н Частинский	0,00	0,00	0,00	0,00	0,00	0,00	0,00	0,00	0,00	0,00	0,00	0,00	0,0	0
р-н Чердынский	0,00	0,00	0,00	0,00	0,00	0,00	0,00	0,00	0,00	0,00	0,00	0,00	0,0	0
р-н Чернушинский	0,00	0,00	0,00	0,00	0,00	0,00	0,00	0,00	0,00	0,00	0,00	0,00	0,0	0
ЗАТО Звездный	0,00	0,00	0,00	0,00	0,00	0,00	0,00	0,00	0,00	0,00	0,00	0,00	0,0	0
г.Кудымкар	0,00	0,00	0,00	0,00	0,00	0,00	0,00	0,00	0,00	0,00	0,00	0,00	0,0	0
р-н Гайнский	0,00	0,00	0,00	0,00	0,00	0,00	0,00	0,00	0,00	0,00	0,00	0,00	0,0	0
р-н Косинский	0,00	0,00	0,00	0,00	0,00	0,00	0,00	0,00	0,00	0,00	0,00	0,00	0,0	0
р-н Кочевский	0,00	0,00	0,00	0,00	0,00	0,00	0,00	0,00	0,00	0,00	0,00	0,00	0,0	0
р-н Кудымкарский	0,00	0,00	0,00	0,00	0,00	0,00	0,00	0,00	0,00	0,00	0,00	0,00	0,0	0
р-н Юрлинский	0,00	0,00	0,00	0,00	0,00	0,00	0,00	0,00	0,00	0,00	0,00	0,00	0,0	0
р-н Юсьвинский	0,00	0,00	0,00	0,00	0,00	0,00	0,00	0,00	0,00	0,00	0,00	0,00	0,0	0
Итого по муниципальным образованиям	0	0	0	0	224	224	224	224	224	224	224	224	223,7	223,7
Краевой бюджет	16,30	16,30	8,20	8,20	4 213,08	4 213,08	4 213,08	4 213,08	4 213,08	4 213,08	4 213,08	4 213,08	4 237,6	4 237,6
Всего по Пермскому краю	16	16	8	8	4 437	4 437	4 437	4 437	4 437	4 437	4 437	4 437	4 461,3	4 461,3

Отчет о просроченной дебиторской задолженности по состоянию на 01.07.2011 года, тыс.

тыс.рублей

Наименование муниципальных районов и городских округов	культура			
	225 услуги по содержанию имущества	в т.ч. просроченная задолженность прошлых лет	Всего задолженность	в т.ч. просроченная задолженность прошлых лет
г.Пермь	0,00	0,00	0,00	0,0
р-н Александровский	8,49	8,49	8,5	8,5
г.Березники	0,00	0,00	0,0	0,0
р-н Гремячинский	0,00	0,00	0,0	0,0
р-н Губахинский	0,00	0,00	0,0	0,0
р-н Добрянский	0,00	0,00	0,0	0,0
р-н Кизеловский	0,00	0,00	0,0	0,0
р-н Краснокамский	0,00	0,00	0,0	0,0
г.Кунгур	0,00	0,00	0,0	0,0
р-н Лысьвенский	0,00	0,00	0,0	0,0
г.Соликамск	0,00	0,00	0,0	0,0
р-н Чайковский	0,00	0,00	0,0	0,0
р-н Чусовской	0,00	0,00	0,0	0,0
р-н Бардымский	0,00	0,00	0,0	0,0
р-н Березовский	0,00	0,00	0,0	0,0
р-н Б.-Сосновский	0,00	0,00	0,0	0,0
р-н Верещагинский	0,00	0,00	0,0	0,0
р-н Горнозаводский	0,00	0,00	0,0	0,0
р-н Еловский	0,00	0,00	0,0	0,0
р-н Ильинский	0,00	0,00	0,0	0,0
р-н Карагайский	0,00	0,00	0,0	0,0
р-н Кишертский	0,00	0,00	0,0	0,0
р-н Куединский	0,00	0,00	0,0	0,0
р-н Кунгурский	0,00	0,00	0,0	0,0
р-н Красновишерский	0,00	0,00	0,0	0,0
р-н Нытвенский	0,00	0,00	0,0	0,0
р-н Октябрьский	0,00	0,00	0,0	0,0
р-н Осинский	0,00	0,00	0,0	0,0
р-н Ординский	0,00	0,00	0,0	0,0
р-н Оханский	0,00	0,00	0,0	0,0
р-н Очерский	0,00	0,00	0,0	0,0
р-н Пермский	0,00	0,00	0,0	0,0
р-н Сивинский	0,00	0,00	0,0	0,0
р-н Соликамский	0,00	0,00	0,0	0,0
р-н Суксунский	0,00	0,00	0,0	0,0
р-н Усольский	0,00	0,00	0,0	0,0
р-н Уинский	0,00	0,00	0,0	0,0
р-н Частинский	0,00	0,00	0,0	0,0
р-н Чердынский	0,00	0,00	0,0	0,0
р-н Чернушинский	0,00	0,00	0,0	0,0
ЗАТО Звездный	0,00	0,00	0,0	0,0
г.Кудымкар	0,00	0,00	0,0	0,0
р-н Гайнский	0,00	0,00	0,0	0,0
р-н Косинский	0,00	0,00	0,0	0,0
р-н Кочевский	0,00	0,00	0,0	0,0
р-н Кудымкарский	0,00	0,00	0,0	0,0
р-н Юрлинский	0,00	0,00	0,0	0,0
р-н Юсьвинский	0,00	0,00	0,0	0,0
Итого по муниципальным образованиям	8,5	8,5	8,5	8,5
Краевой бюджет	0,0	0,0	0,00	0,0
Всего по Пермскому краю	8,5	8,5	8,5	8,5

Отчет о просроченной дебиторской задолженности по состоянию на 1 июля 2012 года, тыс.рублей

тыс.рублей

Наименование муниципальных районов и городских округов	Образование						240 безвозмезд. и безвозврат. перечисления организациям	в т.ч. просроченная задолженность прошлых лет	310 увеличение стоимости основных средств	Образование				Всего задолженность	в т.ч. просроченная задолженность прошлых лет	в т.ч. просроченная задолженность прошлых лет
	221 услуги связи	в т.ч. просроченная задолженность прошлых лет	225 услуги по содержанию имущества	в т.ч. просроченная задолженность прошлых лет	226 прочие услуги	в т.ч. просроченная задолженность прошлых лет				в т.ч. просроченная задолженность прошлых лет	в т.ч. капитальное строительство					
г.Пермь	0,00	0,00	0,00	0,00	3,50	388,40	388,40	0,00	0,00	0,00	0,00	0,00	391,9	0,0	391,9	
р-н Александровский	0,00	0,00	0,00	0,00	0,00	0,00	0,00	0,00	0,00	0,00	0,00	0,00	0,0	0,0	0,0	
г.Березники	0,00	0,00	0,00	0,00	0,00	0,00	0,00	0,00	0,00	0,00	0,00	0,00	0,0	0,0	0,0	
р-н Гремячинский	0,00	0,00	0,00	0,00	0,00	0,00	0,00	0,00	0,00	0,00	0,00	0,00	0,0	0,0	0,0	
р-н Губахинский	0,00	0,00	0,00	0,00	0,00	0,00	0,00	0,00	0,00	0,00	0,00	0,00	0,0	0,0	0,0	
р-н Добрянский	0,00	0,00	0,00	0,00	0,00	0,00	0,00	0,00	0,00	0,00	0,00	0,00	0,0	0,0	0,0	
р-н Кизеловский	0,00	0,00	0,00	0,00	0,00	0,00	0,00	0,00	0,00	0,00	0,00	0,00	0,0	0,0	0,0	
р-н Краснокамский	2,70	0,00	0,00	0,00	0,00	0,00	0,00	0,00	0,00	0,00	0,00	0,00	2,7	0,0	0,0	
г.Кунгур	0,00	0,00	0,00	0,00	0,00	0,00	0,00	0,00	0,00	0,00	0,00	0,00	0,0	0,0	0,0	
р-н Лысьвенский	0,00	0,00	0,00	0,00	0,00	0,00	0,00	0,00	0,00	0,00	0,00	0,00	0,0	0,0	0,0	
г.Соликамск	0,00	0,00	0,00	0,00	0,00	0,00	0,00	0,00	0,00	0,00	0,00	0,00	0,0	0,0	0,0	
р-н Чайковский	0,00	0,00	0,00	0,00	410,70	0,00	410,70	0,00	0,00	0,00	0,00	0,00	410,7	0,0	410,7	
р-н Чусовской	0,00	0,00	0,00	0,00	0,00	0,00	0,00	0,00	0,00	0,00	0,00	0,00	0,0	0,0	0,0	
р-н Бардымский	0,00	0,00	0,00	0,00	0,00	0,00	0,00	10 710,20	0,00	10 710,20	0,00	0,00	10 710,2	0,0	0,0	
р-н Березовский	0,00	0,00	0,00	0,00	0,00	0,00	0,00	0,00	0,00	0,00	0,00	0,00	0,0	0,0	0,0	
р-н Б.-Сосновский	0,00	0,00	0,00	0,00	0,00	0,00	0,00	0,00	0,00	0,00	0,00	0,00	0,0	0,0	0,0	
р-н Верещагинский	0,00	0,00	0,00	0,00	0,00	0,00	0,00	0,00	0,00	0,00	0,00	0,00	0,0	0,0	0,0	
р-н Горнозаводский	0,00	0,00	0,00	0,00	0,00	0,00	0,00	0,00	0,00	0,00	0,00	0,00	0,0	0,0	0,0	
р-н Еловский	0,00	0,00	0,00	0,00	0,00	0,00	0,00	0,00	0,00	0,00	0,00	0,00	0,0	0,0	0,0	
р-н Ильинский	0,00	0,00	0,00	0,00	0,00	0,00	0,00	0,00	0,00	0,00	0,00	0,00	0,0	0,0	0,0	
р-н Карагайский	0,00	0,00	0,00	0,00	0,00	0,00	0,00	0,00	0,00	0,00	0,00	0,00	0,0	0,0	0,0	
р-н Кишертский	0,00	0,00	0,00	0,00	0,00	0,00	0,00	0,00	0,00	0,00	0,00	0,00	0,0	0,0	0,0	
р-н Куединский	0,00	0,00	0,00	0,00	0,00	0,00	0,00	0,00	0,00	0,00	0,00	0,00	0,0	0,0	0,0	
р-н Кунгурский	0,00	0,00	0,00	0,00	0,00	0,00	0,00	0,00	0,00	0,00	0,00	0,00	0,0	0,0	0,0	
р-н Красновишерский	0,00	0,00	0,00	0,00	0,00	0,00	0,00	41,30	41,30	0,00	0,00	41,3	41,3	0,0	41,3	
р-н Нытвенский	0,00	0,00	0,00	0,00	0,00	0,00	0,00	0,00	0,00	0,00	0,00	0,0	0,0	0,0	0,0	
р-н Октябрьский	0,00	0,00	226,70	0,00	0,00	0,00	0,00	0,00	0,00	0,00	0,00	226,7	226,7	0,0	226,7	
р-н Осинский	0,00	0,00	0,00	0,00	0,00	0,00	0,00	0,00	0,00	0,00	0,00	0,0	0,0	0,0	0,0	
р-н Ординский	0,00	0,00	0,00	0,00	0,00	0,00	0,00	0,00	0,00	0,00	0,00	0,0	0,0	0,0	0,0	
р-н Оханский	0,00	0,00	0,00	0,00	0,00	0,00	0,00	0,00	0,00	0,00	0,00	0,0	0,0	0,0	0,0	
р-н Очерский	0,00	0,00	0,00	0,00	0,00	0,00	0,00	0,00	0,00	0,00	0,00	0,0	0,0	0,0	0,0	
р-н Пермский	0,00	0,00	0,00	0,00	0,00	0,00	0,00	0,00	0,00	0,00	0,00	0,0	0,0	0,0	0,0	
р-н Сивинский	0,00	0,00	0,00	0,00	0,00	0,00	0,00	0,00	0,00	0,00	0,00	0,0	0,0	0,0	0,0	
р-н Соликамский	0,00	0,00	0,00	0,00	0,00	0,00	0,00	0,00	0,00	0,00	0,00	0,0	0,0	0,0	0,0	
р-н Суксунский	0,00	0,00	0,00	0,00	0,00	0,00	0,00	0,00	0,00	0,00	0,00	0,0	0,0	0,0	0,0	
р-н Усольский	0,00	0,00	0,00	0,00	0,00	0,00	0,00	0,00	0,00	0,00	0,00	0,0	0,0	0,0	0,0	
р-н Уинский	0,00	0,00	0,00	0,00	0,00	0,00	0,00	0,00	0,00	0,00	0,00	0,0	0,0	0,0	0,0	
р-н Частинский	0,00	0,00	0,00	0,00	0,00	0,00	0,00	0,00	0,00	0,00	0,00	0,0	0,0	0,0	0,0	
р-н Чердынский	0,00	0,00	0,00	0,00	0,00	0,00	0,00	0,00	0,00	0,00	0,00	0,0	0,0	0,0	0,0	
р-н Чернушинский	0,00	0,00	0,00	0,00	0,00	0,00	0,00	0,00	0,00	0,00	0,00	0,0	0,0	0,0	0,0	
ЗАТО Звездный	0,00	0,00	0,00	0,00	0,00	0,00	0,00	0,00	0,00	0,00	0,00	0,0	0,0	0,0	0,0	
г.Кудымкар	0,00	0,00	0,00	0,00	0,00	0,00	0,00	0,00	0,00	0,00	0,00	0,0	0,0	0,0	0,0	
р-н Гайнский	0,00	0,00	0,00	0,00	0,00	0,00	0,00	0,00	0,00	0,00	0,00	0,0	0,0	0,0	0,0	
р-н Косинский	0,00	0,00	0,00	0,00	0,00	0,00	0,00	0,00	0,00	0,00	0,00	0,0	0,0	0,0	0,0	
р-н Кочевский	0,00	0,00	0,00	0,00	0,00	0,00	0,00	0,00	0,00	0,00	0,00	0,0	0,0	0,0	0,0	
р-н Кудымкарский	0,00	0,00	0,00	0,00	0,00	0,00	0,00	0,00	0,00	0,00	0,00	0,0	0,0	0,0	0,0	
р-н Юрлинский	0,00	0,00	0,00	0,00	0,00	0,00	0,00	0,00	0,00	0,00	0,00	0,0	0,0	0,0	0,0	
р-н Юсьвинский	0,00	0,00	0,00	0,00	0,00	0,00	0,00	0,00	0,00	0,00	0,00	0,0	0,0	0,0	0,0	
Итого по муниципальным образованиям	3	0	227	227	414	388	388	10 752	41	10 710	0	11 783,5	1 070,6	11 783,5	1 070,6	
Краевой бюджет	0,00	0,00	0,00	0,00	0,00	0,00	0,00	1 725,40	1 725,40	1 725,40	1 725,40	1 725,4	1 725,4	1 725,4	1 725,4	
Всего по Пермскому краю	3	0	227	227	414	388	388	12 477	1 767	12 436	1 725	13 508,9	2 796,0	13 508,9	2 796,0	

Отчет о просроченной дебиторской задолженности по состоянию на1 июля 2012 года, тыс.рублей

Наименование муниципальных районов и городских округов	Охрана окружающей среды										Всего задолженность	в т.ч. просроченная задолженность прошлых лет	в т.ч. просроченная задолженность прошлых лет
	223 коммунальные услуги	в т.ч. просроченная задолженность прошлых лет	в т.ч. оплата электроэнер гии	в т.ч. просроченная задолженность прошлых лет	225 услуги по содержанию имущества	в т.ч. просроченная задолженность прошлых лет	226 прочие услуги	в т.ч. просроченная задолженность прошлых лет	240 безвозмезд. и безвозврат. перечисления организациям	в т.ч. просроченная задолженность прошлых лет	340 увеличение стоимости материальных активов		
г. Пермь	43,60	0,00	43,60	0,00	470,50	470,50	229,20	229,20	200,00	200,00	0,00	943,30	899,70
р-н Александровский	0,00	0,00	0,00	0,00	0,00	0,00	0,00	0,00	0,00	0,00	0,00	0,0	0
г.Березники	0,00	0,00	0,00	0,00	0,00	0,00	0,00	0,00	0,00	0,00	0,00	0,0	0
р-н Гремячинский	0,00	0,00	0,00	0,00	0,00	0,00	0,00	0,00	0,00	0,00	0,00	0,0	0
р-н Губахинский	0,00	0,00	0,00	0,00	0,00	0,00	0,00	0,00	0,00	0,00	0,00	0,0	0
р-н Добрянский	0,00	0,00	0,00	0,00	0,00	0,00	0,00	0,00	0,00	0,00	0,00	0,0	0
р-н Кизеловский	0,00	0,00	0,00	0,00	0,00	0,00	0,00	0,00	0,00	0,00	0,00	0,0	0
р-н Краснокамский	0,00	0,00	0,00	0,00	0,00	0,00	0,00	0,00	0,00	0,00	0,00	0,0	0
г.Кунгур	0,00	0,00	0,00	0,00	0,00	0,00	0,00	0,00	0,00	0,00	0,00	0,0	0
р-н Лысьвенский	0,00	0,00	0,00	0,00	0,00	0,00	0,00	0,00	0,00	0,00	0,00	0,0	0
г.Соликамск	0,00	0,00	0,00	0,00	0,00	0,00	0,00	0,00	0,00	0,00	0,00	0,0	0
р-н Чайковский	0,00	0,00	0,00	0,00	0,00	0,00	0,00	0,00	0,00	0,00	0,00	0,0	0
р-н Чусовской	0,00	0,00	0,00	0,00	0,00	0,00	0,00	0,00	0,00	0,00	0,00	0,0	0
р-н Бардымский	0,00	0,00	0,00	0,00	0,00	0,00	0,00	0,00	0,00	0,00	0,00	0,0	0
р-н Березовский	0,00	0,00	0,00	0,00	0,00	0,00	0,00	0,00	0,00	0,00	0,00	0,0	0
р-н Б.-Сосновский	0,00	0,00	0,00	0,00	0,00	0,00	0,00	0,00	0,00	0,00	0,00	0,0	0
р-н Верещагинский	0,00	0,00	0,00	0,00	0,00	0,00	0,00	0,00	0,00	0,00	0,00	0,0	0
р-н Горнозаводский	0,00	0,00	0,00	0,00	0,00	0,00	0,00	0,00	0,00	0,00	0,00	0,0	0
р-н Еловский	0,00	0,00	0,00	0,00	0,00	0,00	0,00	0,00	0,00	0,00	0,00	0,0	0
р-н Ильинский	0,00	0,00	0,00	0,00	0,00	0,00	0,00	0,00	0,00	0,00	0,00	0,0	0
р-н Карагайский	0,00	0,00	0,00	0,00	0,00	0,00	0,00	0,00	0,00	0,00	0,00	0,0	0
р-н Кишертский	0,00	0,00	0,00	0,00	0,00	0,00	0,00	0,00	0,00	0,00	0,00	0,0	0
р-н Куединский	0,00	0,00	0,00	0,00	0,00	0,00	0,00	0,00	0,00	0,00	0,00	0,0	0
р-н Кунгурский	0,00	0,00	0,00	0,00	0,00	0,00	0,00	0,00	0,00	0,00	0,00	0,0	0
р-н Красновишерский	0,00	0,00	0,00	0,00	0,00	0,00	0,00	0,00	0,00	0,00	0,00	0,0	0
р-н Нытвенский	0,00	0,00	0,00	0,00	0,00	0,00	0,00	0,00	0,00	0,00	0,00	0,0	0
р-н Октябрьский	0,00	0,00	0,00	0,00	0,00	0,00	0,00	0,00	0,00	0,00	106,30	106,3	106
р-н Осинский	0,00	0,00	0,00	0,00	0,00	0,00	0,00	0,00	0,00	0,00	0,00	0,0	0
р-н Ординский	0,00	0,00	0,00	0,00	0,00	0,00	0,00	0,00	0,00	0,00	0,00	0,0	0
р-н Оханский	0,00	0,00	0,00	0,00	0,00	0,00	0,00	0,00	0,00	0,00	0,00	0,0	0
р-н Очерский	0,00	0,00	0,00	0,00	0,00	0,00	0,00	0,00	0,00	0,00	0,00	0,0	0
р-н Пермский	0,00	0,00	0,00	0,00	0,00	0,00	0,00	0,00	0,00	0,00	0,00	0,0	0
р-н Сивинский	0,00	0,00	0,00	0,00	0,00	0,00	0,00	0,00	0,00	0,00	0,00	0,0	0
р-н Соликамский	0,00	0,00	0,00	0,00	0,00	0,00	0,00	0,00	0,00	0,00	0,00	0,0	0
р-н Суксунский	0,00	0,00	0,00	0,00	0,00	0,00	0,00	0,00	0,00	0,00	0,00	0,0	0
р-н Усольский	0,00	0,00	0,00	0,00	0,00	0,00	0,00	0,00	0,00	0,00	0,00	0,0	0
р-н Уинский	0,00	0,00	0,00	0,00	0,00	0,00	0,00	0,00	0,00	0,00	0,00	0,0	0
р-н Частинский	0,00	0,00	0,00	0,00	0,00	0,00	0,00	0,00	0,00	0,00	0,00	0,0	0
р-н Чердынский	0,00	0,00	0,00	0,00	0,00	0,00	0,00	0,00	0,00	0,00	0,00	0,0	0
р-н Чернушинский	0,00	0,00	0,00	0,00	0,00	0,00	0,00	0,00	0,00	0,00	0,00	0,0	0
ЗАО Звездный	0,00	0,00	0,00	0,00	0,00	0,00	0,00	0,00	0,00	0,00	0,00	0,0	0
г.Кудымкар	0,00	0,00	0,00	0,00	0,00	0,00	0,00	0,00	0,00	0,00	0,00	0,0	0
р-н Гайнский	0,00	0,00	0,00	0,00	0,00	0,00	0,00	0,00	0,00	0,00	0,00	0,0	0
р-н Коинский	0,00	0,00	0,00	0,00	0,00	0,00	0,00	0,00	0,00	0,00	0,00	0,0	0
р-н Кочевский	0,00	0,00	0,00	0,00	0,00	0,00	0,00	0,00	0,00	0,00	0,00	0,0	0
р-н Кудымкарский	0,00	0,00	0,00	0,00	0,00	0,00	0,00	0,00	0,00	0,00	0,00	0,0	0
р-н Юрлинский	0,00	0,00	0,00	0,00	0,00	0,00	0,00	0,00	0,00	0,00	0,00	0,0	0
р-н Юсьвинский	0,00	0,00	0,00	0,00	0,00	0,00	0,00	0,00	0,00	0,00	0,00	0,0	0
Итого по муниципальным образованиям	44	0	44	0	471	471	229	229	200	200	106	1 049,6	106,3
Красовой бюджет												0,0	0,0
Всего по Пермскому краю	44	0	44	0	471	471	229	229	200	200	106	1 049,6	106,3

Отчет о просроченной дебиторской задолженности по состоянию на 1 июля 2012 года, тыс.рублей

Форма № К-20
тыс. рублей

Наименование муниципальных районов и городских округов	ЖОХ										ЖОХ					
	221 услуги связи	в т.ч. просроченная задолженность прошлых лет	222 транспортные услуги	в т.ч. просроченная задолженность прошлых лет	224 арендная плата	в т.ч. просроченная задолженность прошлых лет	225 услуги по содержанию имущества	в т.ч. просроченная задолженность прошлых лет	226 прочие услуги	в т.ч. просроченная задолженность прошлых лет	310 увеличение стоимости основных	в т.ч. просроченная задолженность прошлых лет	340 увеличение стоимости материальных	в т.ч. просроченная задолженность прошлых лет	Всего задолженность	в т.ч. просроченная задолженность прошлых лет
г.Пермь	7,10	7,10	0,00	0,00	0,00	0,00	1 324,00	0,00	195,60	1 324,00	0,00	195,60	0,00	17,70	1 544,4	17,70
р-н Александровский					866,26	866,26			0,00		0,00	0,00	0,00		866,3	
г.Березники					0,00	0,00			0,00		0,00	0,00	0,00		0,0	
р-н Гремячинский					0,00	0,00			0,00		0,00	0,00	0,00		0,0	
р-н Губахинский					0,00	0,00			0,00		0,00	0,00	0,00		0,0	
р-н Добрянский	0,50	0,00	0,00	0,00	0,00	0,00			0,00		0,00	0,00	0,00		0,5	0,0
р-н Кизеловский					0,00	0,00			0,00		0,00	0,00	0,00		0,0	0,0
р-н Краснокамский					0,00	0,00	74,63	74,63	0,00		0,00	0,00	0,00		74,6	
г.Кунгур					0,00	0,00			0,00		0,00	0,00	0,00		0,0	
р-н Лысьвенский					0,00	0,00			0,00		0,00	0,00	0,00		0,0	
г.Соликамск					0,00	0,00			0,00		0,00	0,00	0,00		0,0	
р-н Чайковский					0,00	0,00	354,20	354,20	0,00		0,00	0,00	0,00		354,2	
р-н Чусовской					0,00	0,00			0,00		0,00	0,00	0,00		0,0	
р-н Бардынский					0,00	0,00			0,00		397,80	0,00	0,00		397,8	
р-н Березовский					0,00	0,00			0,00		0,00	0,00	0,00		0,0	
р-н Б.-Сосновский					0,00	0,00			0,00		0,00	0,00	0,00		0,0	
р-н Верещагинский					0,00	0,00			0,00		0,00	0,00	0,00		0,0	
р-н Горнозаводский					0,00	0,00			0,00		0,00	0,00	0,00		0,0	
р-н Еловский					0,00	0,00			0,00		0,00	0,00	0,00		0,0	
р-н Ильинский					0,00	0,00			0,00		0,00	0,00	0,00		0,0	
р-н Карагайский					0,00	0,00			0,00		0,00	0,00	0,00		0,0	
р-н Кишертский					0,00	0,00			0,00		0,00	0,00	0,00		0,0	
р-н Куединский					0,00	0,00			0,00		0,00	0,00	0,00		0,0	
р-н Кушвинский					0,00	0,00			0,00		39,50	39,50	0,00		39,5	
р-н Кунгурский					0,00	0,00			0,00		0,00	0,00	0,00		0,0	
р-н Красновишерский					0,00	0,00			0,00			0,00	0,00		0,0	
р-н Нытвенский					0,00	0,00			0,00		0,00	0,00	0,00		0,0	
р-н Октябрьский					0,00	0,00			0,00		0,00	0,00	0,00		0,0	
р-н Осинский					0,00	0,00			0,00		0,00	0,00	0,00		0,0	
р-н Ординский					0,00	0,00			0,00		0,00	0,00	0,00		0,0	
р-н Оханский					0,00	0,00			0,00		0,00	0,00	0,00		0,0	
р-н Очерский					0,00	0,00			0,00		0,00	0,00	0,00		0,0	
р-н Пермский					0,00	0,00			0,00		0,00	0,00	0,00		0,0	
р-н Сивинский					0,00	0,00			0,00		0,00	0,00	0,00		0,0	
р-н Соликамский					0,00	0,00			0,00		0,00	0,00	0,00		0,0	
р-н Суксунский					0,00	0,00			0,00		0,00	0,00	0,00		0,0	
р-н Усольский					0,00	0,00			0,00		0,00	0,00	92,20		92,2	
р-н Уинский					0,00	0,00			0,00		0,00	0,00	0,00		0,0	
р-н Частинский					0,00	0,00			0,00		0,00	0,00	0,00		0,0	
р-н Чердынский					0,00	0,00			0,00		0,00	0,00	0,00		0,0	
р-н Чернушинский					0,00	0,00			0,00		0,00	0,00	0,00		0,0	
ЗАТО Звездный					0,00	0,00			0,00		0,00	0,00	0,00		0,0	
г.Кудымкар					0,00	0,00			0,00		0,00	0,00	0,00		0,0	
р-н Гайнский					0,00	0,00			0,00		0,00	0,00	0,00		0,0	
р-н Косинский					0,00	0,00			0,00		0,00	0,00	0,00		0,0	
р-н Кочевский					0,00	0,00			0,00		0,00	0,00	0,00		0,0	
р-н Кудымкарский					0,00	0,00			0,00		0,00	0,00	0,00		0,0	
р-н Юрлинский					0,00	0,00			0,00		0,00	0,00	0,00		0,0	
р-н Юсьвинский					0,00	0,00			0,00		0,00	0,00	0,00		0,0	
Итого по муниципальным образованиям	8	7	0	0	866	866	1 753	1 753	196	40	437	0	110	110	3 369,5	2 971,2
Красовый бюджет	0,00	0,00	276,58	276,58	0,00	0,00	0,00	0,00	0,00	165 704,96	165 704,96	164 865,84	0,00	0,00	165 981,5	165 981,5
Всего по Пермскому краю	8	7	277	277	866	866	1 753	1 753	196	165 744	166 142	164 866	110	110	169 351,0	168 952,7

Отчет о просроченной дебиторской задолженности по состоянию на 1 июля 2012 года, тыс.рублей

Наименование муниципальных районов и городских округов	национальная экономика											Всего задолженность	в т.ч. просроченная задолженность прошлых лет	в т.ч. просроченная задолженность
	225 услуги по содержанию имущества	в т.ч. просроченная задолженность прошлых лет	226 прочие услуги	в т.ч. просроченная задолженность прошлых лет	240 безвозмезд. и безвозврат. перечисления организациям	в т.ч. просроченная задолженность прошлых лет	310 увеличение стоимости основных средств	в т.ч. просроченная задолженность прошлых лет	в т.ч. приобретение и модернизация оборудования	в т.ч. просроченная задолженность прошлых лет	в т.ч. капитальное строительство			
г.Пермь	0,00	0,00	4,80	4,80	445,10	445,10	0,00	0,00	0,00	0,00	0,00	449,9	0,0	449,9
р-н Александровский	0,00	0,00	0,00	0,00	0,00	0,00	0,00	0,00	0,00	0,00	0,00	0,0	0,0	0,0
г.Березники	0,00	0,00	0,00	0,00	0,00	0,00	1 692,00	1 692,00	1 692,00	0,00	0,00	1 692,0	0,0	1 692,0
р-н Гремячинский	0,00	0,00	0,00	0,00	0,00	0,00	0,00	0,00	0,00	0,00	0,00	0,0	0,0	0,0
р-н Губахинский	0,00	0,00	0,00	0,00	0,00	0,00	0,00	0,00	0,00	0,00	0,00	0,0	0,0	0,0
р-н Добрянский	417,40	417,40	0,00	0,00	0,00	0,00	0,00	0,00	0,00	0,00	0,00	417,4	0,0	417,4
р-н Кизеловский	0,00	0,00	0,00	0,00	0,00	0,00	0,00	0,00	0,00	0,00	0,00	0,0	0,0	0,0
р-н Краснокамский	0,00	0,00	0,00	0,00	0,00	0,00	0,00	0,00	0,00	0,00	0,00	0,0	0,0	0,0
г.Кунгур	0,00	0,00	0,00	0,00	0,00	0,00	0,00	0,00	0,00	0,00	0,00	0,0	0,0	0,0
р-н Лысьвенский	0,00	0,00	0,00	0,00	0,00	0,00	0,00	0,00	0,00	0,00	0,00	0,0	0,0	0,0
г.Соликамск	0,00	0,00	0,00	0,00	0,00	0,00	0,00	0,00	0,00	0,00	0,00	0,0	0,0	0,0
р-н Чайковский	0,00	0,00	0,00	0,00	0,00	0,00	0,00	0,00	0,00	0,00	0,00	0,0	0,0	0,0
р-н Чусовской	0,00	0,00	0,00	0,00	0,00	0,00	0,00	0,00	0,00	0,00	0,00	0,0	0,0	0,0
р-н Бардымский	0,00	0,00	0,00	0,00	0,00	0,00	0,00	0,00	0,00	0,00	0,00	0,0	0,0	0,0
р-н Березовский	0,00	0,00	0,00	0,00	0,00	0,00	0,00	0,00	0,00	0,00	0,00	0,0	0,0	0,0
р-н Б.-Сосновский	0,00	0,00	0,00	0,00	0,00	0,00	0,00	0,00	0,00	0,00	0,00	0,0	0,0	0,0
р-н Верещагинский	0,00	0,00	0,00	0,00	0,00	0,00	0,00	0,00	0,00	0,00	0,00	0,0	0,0	0,0
р-н Горнозаводский	0,00	0,00	0,00	0,00	0,00	0,00	0,00	0,00	0,00	0,00	0,00	0,0	0,0	0,0
р-н Еловский	0,00	0,00	0,00	0,00	0,00	0,00	24 799,20	24 799,20	0,00	0,00	24 799,20	24 799,2	0,0	24 799,2
р-н Ильинский	0,00	0,00	0,00	0,00	0,00	0,00	0,00	0,00	0,00	0,00	0,00	0,0	0,0	0,0
р-н Карагайский	0,00	0,00	0,00	0,00	0,00	0,00	0,00	0,00	0,00	0,00	0,00	0,0	0,0	0,0
р-н Кишертский	0,00	0,00	0,00	0,00	0,00	0,00	0,00	0,00	0,00	0,00	0,00	0,0	0,0	0,0
р-н Куединский	0,00	0,00	0,00	0,00	0,00	0,00	0,00	0,00	0,00	0,00	0,00	0,0	0,0	0,0
р-н Кунгурский	0,00	0,00	0,00	0,00	0,00	0,00	0,00	0,00	0,00	0,00	0,00	0,0	0,0	0,0
р-н Красновшерский	0,00	0,00	0,00	0,00	0,00	0,00	0,00	0,00	0,00	0,00	0,00	0,0	0,0	0,0
р-н Нытвенский	0,00	0,00	0,00	0,00	0,00	0,00	0,00	0,00	0,00	0,00	0,00	0,0	0,0	0,0
р-н Октябрьский	0,00	0,00	0,00	0,00	0,00	0,00	0,00	0,00	0,00	0,00	0,00	0,0	0,0	0,0
р-н Осинский	0,00	0,00	0,00	0,00	0,00	0,00	0,00	0,00	0,00	0,00	0,00	0,0	0,0	0,0
р-н Ординский	0,00	0,00	0,00	0,00	0,00	0,00	0,00	0,00	0,00	0,00	0,00	0,0	0,0	0,0
р-н Оханский	0,00	0,00	0,00	0,00	0,00	0,00	0,00	0,00	0,00	0,00	0,00	0,0	0,0	0,0
р-н Очерский	0,00	0,00	0,00	0,00	0,00	0,00	0,00	0,00	0,00	0,00	0,00	0,0	0,0	0,0
р-н Пермский	0,00	0,00	0,00	0,00	0,00	0,00	0,00	0,00	0,00	0,00	0,00	0,0	0,0	0,0
р-н Сивинский	0,00	0,00	0,00	0,00	0,00	0,00	0,00	0,00	0,00	0,00	0,00	0,0	0,0	0,0
р-н Соликамский	0,00	0,00	0,00	0,00	0,00	0,00	0,00	0,00	0,00	0,00	0,00	0,0	0,0	0,0
р-н Сулунский	0,00	0,00	0,00	0,00	0,00	0,00	0,00	0,00	0,00	0,00	0,00	0,0	0,0	0,0
р-н Усольский	0,00	0,00	0,00	0,00	0,00	0,00	0,00	0,00	0,00	0,00	0,00	0,0	0,0	0,0
р-н Уинский	0,00	0,00	0,00	0,00	0,00	0,00	0,00	0,00	0,00	0,00	0,00	0,0	0,0	0,0
р-н Частинский	0,00	0,00	0,00	0,00	0,00	0,00	0,00	0,00	0,00	0,00	0,00	0,0	0,0	0,0
р-н Чердынский	0,00	0,00	0,00	0,00	0,00	0,00	0,00	0,00	0,00	0,00	0,00	0,0	0,0	0,0
р-н Чернушинский	0,00	0,00	0,00	0,00	0,00	0,00	0,00	0,00	0,00	0,00	0,00	0,0	0,0	0,0
ЗАТО Звездный	0,00	0,00	0,00	0,00	0,00	0,00	0,00	0,00	0,00	0,00	0,00	0,0	0,0	0,0
г.Кудымкар	0,00	0,00	0,00	0,00	0,00	0,00	0,00	0,00	0,00	0,00	0,00	0,0	0,0	0,0
р-н Гайнский	0,00	0,00	0,00	0,00	0,00	0,00	0,00	0,00	0,00	0,00	0,00	0,0	0,0	0,0
р-н Косинский	0,00	0,00	0,00	0,00	0,00	0,00	0,00	0,00	0,00	0,00	0,00	0,0	0,0	0,0
р-н Кочевский	0,00	0,00	0,00	0,00	0,00	0,00	0,00	0,00	0,00	0,00	0,00	0,0	0,0	0,0
р-н Кудымкарский	0,00	0,00	0,00	0,00	0,00	0,00	0,00	0,00	0,00	0,00	0,00	0,0	0,0	0,0
р-н Юрлинский	0,00	0,00	0,00	0,00	0,00	0,00	0,00	0,00	0,00	0,00	0,00	0,0	0,0	0,0
р-н Юсьвинский	0,00	0,00	0,00	0,00	0,00	0,00	0,00	0,00	0,00	0,00	0,00	0,0	0,0	0,0
Итого по муниципальным образованиям	417	417	5	445	445	445	26 491	1 692	1 692	24 799	24 799	27 358,5	27 358,5	27 358,5
Краевой бюджет	0,00	0,00	4 662,66	4 662,66	0,00	0,00	46 275,24	0,00	0,00	0,00	46 116,74	50 932,8	50 932,8	50 932,8
Всего по Пермскому краю	417	417	4 662	445	445	445	72 766	1 692	1 692	70 916	70 916	78 291,3	78 291,3	78 291,3

95

Отчет о просроченной дебиторской задолженности по состоянию на 1 июля 2012 года, тыс.рублей

Наименование муниципальных районов и городских округов	Национальная безопасность и правоохранительная деятельность										Всего задолженность	в т.ч. просроченная задолженность прошлых лет	в т.ч. просроченная задолженность прошлых лет
	211 заработная плата	213 начисления на оплату труда	в т.ч. просроченная задолженность прошлых лет	221 услуги связи	222 транспортные услуги	223 коммунальные услуги	в т.ч. оплата электроэнергии	225 услуги по содержанию имущества	290 прочие расходы	310 увеличение стоимости основных средств			
г.Пермь	0,00	0,00	0,00	0,00	0,00	0,00	0,00	0,00	0,00	0,00	0,0	0,0	0,0
р-н Александровский	0,00	0,00	0,00	0,00	0,00	0,00	0,00	0,00	0,00	0,00	0,0	0,0	0,0
г.Березники	0,00	0,00	0,00	0,00	0,00	0,00	0,00	0,00	0,00	0,00	0,0	0,0	0,0
р-н Гремячинский	0,00	0,00	0,00	0,00	0,00	0,00	0,00	0,00	0,00	0,00	0,0	0,0	0,0
р-н Губахинский	0,00	0,00	0,00	0,00	0,00	0,00	0,00	0,00	0,00	0,00	0,0	0,0	0,0
р-н Добрянский	0,00	0,00	0,00	0,00	0,00	0,00	0,00	0,00	0,00	0,00	0,0	0,0	0,0
р-н Кизеловский	0,00	0,00	0,00	0,00	0,00	0,00	0,00	0,00	0,00	0,00	0,0	0,0	0,0
р-н Краснокамский	0,00	0,00	0,00	0,00	0,00	0,00	0,00	0,00	0,00	0,00	0,0	0,0	0,0
г.Кунгур	0,00	0,00	0,00	0,00	0,00	0,00	0,00	0,00	0,00	0,00	0,0	0,0	0,0
р-н Лысьвенский	0,00	0,00	0,00	0,00	0,00	0,00	0,00	0,00	0,00	0,00	0,0	0,0	0,0
г.Соликамск	0,00	0,00	0,00	0,00	0,00	0,00	0,00	0,00	0,00	0,00	0,0	0,0	0,0
р-н Чайковский	0,00	0,00	0,00	0,00	0,00	0,00	0,00	0,00	0,00	0,00	0,0	0,0	0,0
р-н Чусовской	0,00	0,00	0,00	0,00	0,00	0,00	0,00	0,00	0,00	0,00	0,0	0,0	0,0
р-н Бардымский	0,00	0,00	0,00	0,00	0,00	0,00	0,00	0,00	0,00	0,00	0,0	0,0	0,0
р-н Березовский	0,00	0,00	0,00	0,00	0,00	0,00	0,00	0,00	0,00	0,00	0,0	0,0	0,0
р-н Б.-Сосновский	0,00	0,00	0,00	0,00	0,00	0,00	0,00	0,00	0,00	0,00	0,0	0,0	0,0
р-н Верещагинский	0,00	0,00	0,00	0,00	0,00	0,00	0,00	0,00	0,00	0,00	0,0	0,0	0,0
р-н Горнозаводский	0,00	0,00	0,00	0,00	0,00	0,00	0,00	0,00	0,00	0,00	0,0	0,0	0,0
р-н Еловский	0,00	0,00	0,00	0,00	0,00	0,00	0,00	0,00	0,00	0,00	0,0	0,0	0,0
р-н Ильинский	0,00	0,00	0,00	0,00	0,00	0,00	0,00	0,00	0,00	0,00	0,0	0,0	0,0
р-н Карагайский	0,00	0,00	0,00	0,00	0,00	0,00	0,00	0,00	0,00	0,00	0,0	0,0	0,0
р-н Кишертский	0,00	0,00	0,00	0,00	0,00	0,00	0,00	0,00	0,00	0,00	0,0	0,0	0,0
р-н Куединский	0,00	0,00	0,00	0,00	0,00	0,00	0,00	0,00	0,00	0,00	0,0	0,0	0,0
р-н Кунгурский	0,00	0,00	0,00	0,00	0,00	0,00	0,00	0,00	0,00	0,00	0,0	0,0	0,0
р-н Красновишерский	0,00	0,00	0,00	0,00	0,00	0,00	0,00	0,00	0,00	0,00	0,0	0,0	0,0
р-н Нытвенский	0,00	0,00	0,00	0,00	0,00	0,00	0,00	0,00	0,00	0,00	0,0	0,0	0,0
р-н Октябрьский	0,00	0,00	0,00	0,00	0,00	0,00	0,00	0,00	0,00	0,00	0,0	0,0	0,0
р-н Осинский	0,00	0,00	0,00	0,00	0,00	0,00	0,00	0,00	0,00	0,00	0,0	0,0	0,0
р-н Ординский	0,00	0,00	0,00	0,00	0,00	0,00	0,00	0,00	0,00	0,00	0,0	0,0	0,0
р-н Оханский	0,00	0,00	0,00	0,00	0,00	0,00	0,00	0,00	0,00	0,00	0,0	0,0	0,0
р-н Очерский	0,00	0,00	0,00	0,00	0,00	0,00	0,00	0,00	0,00	0,00	0,0	0,0	0,0
р-н Пермский	0,00	0,00	0,00	0,00	0,00	0,00	0,00	0,00	0,00	0,00	0,0	0,0	0,0
р-н Сивинский	0,00	0,00	0,00	0,00	0,00	0,00	0,00	0,00	0,00	0,00	0,0	0,0	0,0
р-н Соликамский	0,00	0,00	0,00	0,00	0,00	0,00	0,00	0,00	0,00	0,00	0,0	0,0	0,0
р-н Сувеунский	0,00	0,00	0,00	0,00	0,00	0,00	0,00	0,00	0,00	0,00	0,0	0,0	0,0
р-н Усольский	0,00	0,00	0,00	0,00	0,00	0,00	0,00	0,00	0,00	0,00	0,0	0,0	0,0
р-н Уинский	0,00	0,00	0,00	0,00	0,00	0,00	0,00	0,00	0,00	0,00	0,0	0,0	0,0
р-н Частинский	0,00	0,00	0,00	0,00	0,00	0,00	0,00	0,00	0,00	0,00	0,0	0,0	0,0
р-н Чердынский	0,00	0,00	0,00	0,00	0,00	0,00	0,00	0,00	0,00	0,00	0,0	0,0	0,0
р-н Чернушинский	0,00	0,00	0,00	0,00	0,00	0,00	0,00	0,00	0,00	0,00	0,0	0,0	0,0
ЗАТО Звездный	0,00	0,00	0,00	0,00	0,00	0,00	0,00	0,00	0,00	0,00	0,0	0,0	0,0
г.Кудымкар	0,00	0,00	0,00	0,00	0,00	0,00	0,00	0,00	0,00	0,00	0,0	0,0	0,0
р-н Гайнский	0,00	0,00	0,00	0,00	0,00	0,00	0,00	0,00	0,00	0,00	0,0	0,0	0,0
р-н Косинский	0,00	0,00	0,00	0,00	0,00	0,00	0,00	0,00	0,00	0,00	0,0	0,0	0,0
р-н Кочевский	0,00	0,00	0,00	0,00	0,00	0,00	0,00	0,00	0,00	0,00	0,0	0,0	0,0
р-н Кудымкарский	0,00	0,00	0,00	0,00	0,00	0,00	0,00	0,00	0,00	0,00	0,0	0,0	0,0
р-н Юрлинский	0,00	0,00	0,00	0,00	0,00	0,00	0,00	0,00	0,00	0,00	0,0	0,0	0,0
р-н Юсьвинский	0,00	0,00	0,00	0,00	0,00	0,00	0,00	0,00	0,00	0,00	0,0	0,0	0,0
Итого по муниципальным образованиям	0	0	0	0	0	0	0	0	0	0	0,0	0	0,0
Красовой бюджет	14,90	2,40	0,00	31,40	30,30	40,80	40,80	223,60	275,30	1 438,90	3 262,2	0,00	0,0
Всего по Пермскому краю	15	2,4	0,0	31,4	30,3	40,8	40,8	223,6	275,3	1 438,9	3 262,2	0,0	0,0

96

Отчет о просроченной дебиторской задолженности по состоянию на 1 июля 2012 года, тыс.рублей

Наименование муниципальных районов и городских округов	Национальная оборона	
	Всего задолженность	в т.ч. просроченная задолженность прошлых лет
г.Пермь	0	0
р-н Александровский	0	0
г.Березники	0	0
р-н Гремячинский	0	0
р-н Губахинский	0	0
р-н Добрянский	0	0
р-н Кизеловский	0	0
р-н Краснокамский	0	0
г.Кунгур	0	0
р-н Лысьвенский	0	0
г.Соликамск	0	0
р-н Чайковский	0	0
р-н Чусовской	0	0
р-н Бардымский	0	0
р-н Березовский	0	0
р-н Б.-Сосновский	0	0
р-н Верещагинский	0	0
р-н Горнозаводский	0	0
р-н Еловский	0	0
р-н Ильинский	0	0
р-н Карагайский	0	0
р-н Кишертский	0	0
р-н Куединский	0	0
р-н Кунгурский	0	0
р-н Красновишерский	0	0
р-н Нытвенский	0	0
р-н Октябрьский	0	0
р-н Осинский	0	0
р-н Ординский	0	0
р-н Оханский	0	0
р-н Очерский	0	0
р-н Пермский	0	0
р-н Сивинский	0	0
р-н Соликамский	0	0
р-н Суксунский	0	0
р-н Усольский	0	0
р-н Уинский	0	0
р-н Частинский	0	0
р-н Чердынский	0	0
р-н Чернушинский	0	0
ЗАТО Звездный	0	0
г.Кудымкар	0	0
р-н Гайнский	0	0
р-н Косинский	0	0
р-н Кочевский	0	0
р-н Кудымкарский	0	0
р-н Юрлинский	0	0
р-н Юсьвинский	0	0
Итого по муниципальным образованиям	0	0
Краевой бюджет	0	0
Всего по Пермскому краю	0	0

Отчет о просроченной дебиторской задолженности по состоянию на 1 июля 2012 года, тыс.рублей

Наименование муниципальных районов и городских округов	213 начисления на оплату труда	в т.ч. просроченная задолженность прошлых лет	221 услуги связи	223 коммунальные услуги	в т.ч. просроченная задолженность прошлых лет	в т.ч. оплата теплоэнергии	в т.ч. просроченная задолженность прошлых лет	в т.ч. оплата электроэнергии	в т.ч. просроченная задолженность прошлых лет	оплата водоснабжения	в т.ч. просроченная задолженность прошлых лет	224 арендная плата	в т.ч. просроченная задолженность прошлых лет	225 услуги по содержанию имущества
г. Пермь	0,00	0,00	0,00	0,00	0,00	0,00	0,00	0,00	0,00	0,00	0,00	0,00	0,00	0,00
р-н Александровский	0,00	0,00	0,00	0,00	0,00	0,00	0,00	0,00	0,00	0,00	0,00	0,00	0,00	0,00
г. Березники	0,00	0,00	0,00	0,00	0,00	0,00	0,00	0,00	0,00	0,00	0,00	0,00	0,00	0,00
р-н Гремячинский	0,00	0,00	0,00	0,00	0,00	0,00	0,00	0,00	0,00	0,00	0,00	0,00	0,00	0,00
р-н Губахинский	0,00	0,00	0,00	0,00	0,00	0,00	0,00	0,00	0,00	0,00	0,00	0,00	0,00	0,00
р-н Добрянский	0,00	0,00	5,30	32,00	32,00	0,00	0,00	0,00	0,00	0,00	0,00	0,00	0,00	0,00
р-н Кизеловский	0,00	0,00	0,00	0,00	0,00	0,00	0,00	0,00	0,00	0,00	0,00	0,00	0,00	0,00
р-н Краснокамский	0,00	0,00	2,36	0,00	0,00	0,00	0,00	0,00	0,00	0,00	0,00	0,00	0,00	35,00
г. Кунгур	0,00	0,00	0,00	0,00	0,00	0,00	0,00	0,00	0,00	0,00	0,00	0,00	0,00	0,00
р-н Лысьвенский	0,00	0,00	0,00	0,00	0,00	0,00	0,00	0,00	0,00	0,00	0,00	0,00	0,00	0,00
г. Соликамск	0,00	0,00	0,00	0,00	0,00	0,00	0,00	0,00	0,00	0,00	0,00	0,00	0,00	0,00
р-н Чайковский	0,00	0,00	0,00	0,00	0,00	0,00	0,00	0,00	0,00	0,00	0,00	0,00	0,00	0,00
р-н Чусовской	0,00	0,00	0,00	0,00	0,00	0,00	0,00	0,00	0,00	0,00	0,00	0,00	0,00	0,00
р-н Бардамыский	0,00	0,00	0,00	0,00	0,00	0,00	0,00	0,00	0,00	0,00	0,00	0,00	0,00	0,00
р-н Березовский	0,00	0,00	0,00	0,00	0,00	0,00	0,00	0,00	0,00	0,00	0,00	0,00	0,00	0,00
р-н Б.-Сосновский	0,00	0,00	0,00	21,60	21,60	0,00	0,00	8,00	8,00	0,00	0,00	0,00	0,00	7,00
р-н Верещагинский	0,00	0,00	0,00	0,00	0,00	0,00	0,00	0,00	0,00	0,00	0,00	0,00	0,00	0,00
р-н Горнозаводский	0,00	0,00	0,00	0,00	0,00	0,00	0,00	0,00	0,00	0,00	0,00	0,00	0,00	0,00
р-н Еловский	0,00	0,00	0,00	0,00	0,00	0,00	0,00	0,00	0,00	0,00	0,00	0,00	0,00	0,00
р-н Ильинский	0,00	0,00	0,00	0,00	0,00	0,00	0,00	0,00	0,00	0,00	0,00	0,00	0,00	0,00
р-н Карагайский	0,00	0,00	0,00	0,00	0,00	0,00	0,00	0,00	0,00	0,00	0,00	0,00	0,00	0,00
р-н Кишертский	0,00	0,00	8,10	0,00	0,00	0,00	0,00	0,00	0,00	0,00	0,00	0,00	0,00	0,80
р-н Куединский	0,00	0,00	0,00	0,00	0,00	0,00	0,00	0,00	0,00	0,00	0,00	0,00	0,00	0,00
р-н Кунгурский	26,70	18,30	0,00	0,00	0,00	0,00	0,00	0,00	0,00	0,00	0,00	0,00	0,00	0,00
р-н Красновишерский	0,00	0,00	0,00	0,00	0,00	0,00	0,00	0,00	0,00	0,00	0,00	0,00	0,00	0,00
р-н Нытвенский	0,00	0,00	0,00	0,00	0,00	0,00	0,00	0,00	0,00	0,00	0,00	0,00	0,00	0,00
р-н Октябрьский	0,00	0,00	0,00	0,00	0,00	0,00	0,00	0,00	0,00	0,00	0,00	0,00	0,00	0,00
р-н Осинский	0,00	0,00	0,00	0,00	0,00	0,00	0,00	0,00	0,00	0,00	0,00	0,00	0,00	0,00
р-н Ординский	0,00	0,00	0,00	0,00	0,00	0,00	0,00	0,00	0,00	0,00	0,00	0,00	0,00	0,00
р-н Оханский	0,00	0,00	0,00	0,00	0,00	0,00	0,00	0,00	0,00	0,00	0,00	0,00	0,00	0,00
р-н Очерский	0,00	0,00	0,00	0,00	0,00	0,00	0,00	0,00	0,00	0,00	0,00	0,00	0,00	0,00
р-н Пермский	0,00	0,00	0,00	0,00	0,00	0,00	0,00	0,00	0,00	0,00	0,00	0,00	0,00	0,00
р-н Сивинский	0,00	0,00	0,00	0,00	0,00	0,00	0,00	0,00	0,00	0,00	0,00	0,00	0,00	0,00
р-н Соликамский	0,00	0,00	0,00	0,00	0,00	0,00	0,00	0,00	0,00	0,00	0,00	0,00	0,00	0,00
р-н Суксунский	0,00	0,00	0,00	0,00	0,00	0,00	0,00	0,00	0,00	0,00	0,00	0,00	0,00	0,00
р-н Усольский	0,00	0,00	0,00	0,00	0,00	0,00	0,00	0,00	0,00	0,00	0,00	0,00	0,00	0,00
р-н Уинский	0,00	0,00	0,00	0,00	0,00	0,00	0,00	0,00	0,00	0,00	0,00	0,00	0,00	0,00
р-н Частинский	0,00	0,00	0,00	0,00	0,00	0,00	0,00	0,00	0,00	0,00	0,00	0,00	0,00	0,00
р-н Чердынский	0,00	0,00	0,00	0,00	0,00	0,00	0,00	0,00	0,00	0,00	0,00	0,00	0,00	0,00
р-н Чернушинский	0,00	0,00	0,00	0,00	0,00	0,00	0,00	0,00	0,00	0,00	0,00	0,00	0,00	0,00
ЗАТО Звездный	0,00	0,00	0,00	0,00	0,00	0,00	0,00	0,00	0,00	0,00	0,00	0,00	0,00	0,00
г. Кудымкар	0,00	0,00	0,00	0,00	0,00	0,00	0,00	0,00	0,00	0,00	0,00	0,00	0,00	0,00
р-н Гайнский	0,00	0,00	0,00	0,00	0,00	0,00	0,00	0,00	0,00	0,00	0,00	0,00	0,00	0,00
р-н Косинский	0,00	0,00	0,00	0,00	0,00	0,00	0,00	0,00	0,00	0,00	0,00	0,00	0,00	0,00
р-н Кочевский	0,00	0,00	0,00	0,00	0,00	0,00	0,00	0,00	0,00	0,00	0,00	0,00	0,00	0,00
р-н Кудымкарский	0,00	0,00	0,00	0,00	0,00	0,00	0,00	0,00	0,00	0,00	0,00	0,00	0,00	0,00
р-н Юрлинский	0,00	0,00	0,00	0,00	0,00	0,00	0,00	0,00	0,00	0,00	0,00	0,00	0,00	0,00
р-н Юсьвинский	0,00	0,00	0,00	0,00	0,00	0,00	0,00	0,00	0,00	0,00	0,00	0,00	0,00	0,00
Итого по муниципальным образованиям	27	18	16	54	54	12	12	8	8	2	2	0	0	43
Красовой бюджет	0,00	0,00	0,00	0,38	0,38	0,00	0,00	0,00	0,00	0,38	0,38	0,00	0,00	0,00
Всего по Пермскому краю	27	18	16	54	54	12	12	8	8	2	2	0	0	43

Отчет о просрочке

Наименование муниципальных районов и городских округов	Общегосударственное управление										в т.ч. по товарному кредиту	в т.ч. по централизованному ому кредиту	290 прочие расходы	в т.ч. просроченная задолженность прошлых лет	310 увеличение стоимости основных средств	в т.ч. просроченная задолженность прошлых лет	в т.ч. приобретение и модернизация непроизводства	в т.ч. просроченная задолженность прошлых лет	в т.ч. капитальное строительство
	в т.ч. просроченная задолженность прошлых лет	226 прочие услуги	в т.ч. просроченная задолженность прошлых лет	230 обслуживание долговых обязательств	в т.ч. просроченная задолженность прошлых лет	в т.ч. по товарному кредиту	в т.ч. по централизованному ому кредиту	290 прочие расходы	в т.ч. просроченная задолженность прошлых лет	310 увеличение стоимости основных средств									
г. Пермь	0,00	0,00	0,00	0,00	0,00	0,00	0,00	0,00	0,00	0,00	0,00	0,00	0,00	0,00	0,00	0,00	0,00	0,00	0,00
р-н Александровский	0,00	0,00	0,00	0,00	0,00	0,00	0,00	0,00	0,00	0,00	0,00	0,00	0,00	0,00	0,00	0,00	0,00	0,00	0,00
г. Березники	0,00	0,00	0,00	0,00	0,00	0,00	0,00	0,00	0,00	0,00	0,00	0,00	0,00	0,00	0,00	0,00	0,00	0,00	0,00
р-н Гремячинский	0,00	0,00	0,00	0,00	0,00	0,00	0,00	0,00	0,00	0,00	0,00	0,00	0,00	0,00	0,00	0,00	0,00	0,00	0,00
р-н Губахинский	0,00	0,00	0,00	0,00	0,00	0,00	0,00	0,00	0,00	0,00	0,00	0,00	0,00	0,00	0,00	0,00	0,00	0,00	0,00
р-н Добрянский	0,00	0,00	0,00	0,00	0,00	0,00	0,00	0,00	0,00	0,00	0,00	0,00	0,00	0,00	0,00	0,00	0,00	0,00	0,00
р-н Кизеловский	0,00	0,00	0,00	0,00	0,00	0,00	0,00	0,00	0,00	0,00	0,00	0,00	0,00	0,00	0,00	0,00	0,00	0,00	0,00
р-н Краснокамский	35,00	102,00	102,00	0,00	0,00	0,00	0,00	0,00	0,00	15,91	0,00	0,00	0,00	0,00	0,00	0,00	0,00	0,00	0,00
г. Кунгур	0,00	0,00	0,00	0,00	0,00	0,00	0,00	0,00	0,00	0,00	0,00	0,00	0,00	0,00	0,00	0,00	0,00	0,00	0,00
р-н Лысьвенский	0,00	0,00	0,00	8,10	0,00	8,10	0,00	0,00	0,00	0,00	0,00	0,00	0,00	0,00	0,00	0,00	0,00	0,00	0,00
г. Соликамск	0,00	0,00	0,00	0,00	0,00	0,00	0,00	0,00	0,00	0,00	0,00	0,00	0,00	0,00	0,00	0,00	0,00	0,00	0,00
р-н Чайковский	0,00	0,00	0,00	0,00	0,00	0,00	0,00	0,00	0,00	0,00	0,00	0,00	0,00	0,00	0,00	0,00	0,00	0,00	0,00
р-н Чусовской	0,00	0,00	0,00	0,00	0,00	0,00	0,00	0,00	0,00	0,00	0,00	0,00	0,00	0,00	0,00	0,00	0,00	0,00	0,00
р-н Бардымский	0,00	0,00	0,00	0,00	0,00	0,00	0,00	0,00	0,00	0,00	0,00	0,00	0,00	0,00	0,00	0,00	0,00	0,00	0,00
р-н Березовский	0,00	0,00	0,00	52,30	0,00	52,30	0,00	0,00	0,00	0,00	0,00	0,00	0,00	0,00	0,00	0,00	0,00	0,00	0,00
р-н Б.-Сосновский	0,00	0,00	0,00	0,00	0,00	0,00	0,00	0,00	0,00	0,00	0,00	0,00	0,00	0,00	0,00	0,00	0,00	0,00	0,00
р-н Горнозаводский	7,00	0,00	0,00	208,70	0,00	187,80	67,70	0,00	0,00	0,00	0,00	0,00	22,50	0,00	0,00	0,00	0,00	0,00	0,00
р-н Верещагинский	0,00	0,00	0,00	0,00	0,00	0,00	0,00	0,00	0,00	0,00	0,00	0,00	0,00	0,00	0,00	0,00	0,00	0,00	0,00
р-н Еловский	0,00	0,00	0,00	0,00	0,00	0,00	0,00	0,00	0,00	0,00	0,00	0,00	0,00	0,00	0,00	0,00	0,00	0,00	0,00
р-н Ильинский	0,00	0,00	0,00	0,00	0,00	0,00	0,00	0,00	0,00	0,00	0,00	0,00	0,00	0,00	0,00	0,00	0,00	0,00	0,00
р-н Карагайский	0,00	0,00	0,00	0,00	0,00	0,00	0,00	0,00	0,00	0,00	0,00	0,00	0,00	0,00	0,00	0,00	0,00	0,00	0,00
р-н Кишертский	0,00	0,00	0,00	0,00	0,00	0,00	0,00	0,00	0,00	0,00	0,00	0,00	0,00	0,00	0,00	0,00	0,00	0,00	0,00
р-н Куединский	0,00	0,00	0,00	0,00	0,00	0,00	0,00	0,00	0,00	0,00	0,00	0,00	0,00	0,00	0,00	0,00	0,00	0,00	0,00
р-н Кунгурский	0,00	14,10	14,10	0,00	0,00	0,00	0,00	0,00	0,00	0,00	0,00	0,00	0,00	0,00	0,00	0,00	0,00	0,00	0,00
р-н Красновишерский	0,00	9,42	9,42	0,00	0,00	0,00	0,00	0,00	0,00	0,00	0,00	0,00	0,00	0,00	0,00	0,00	0,00	0,00	0,00
р-н Нытвенский	0,00	0,00	0,00	0,00	0,00	0,00	0,00	0,00	0,00	0,00	0,00	0,00	0,00	0,00	0,00	0,00	0,00	0,00	0,00
р-н Октябрьский	0,00	0,00	0,00	0,00	0,00	0,00	0,00	0,00	0,00	0,00	0,00	0,00	0,00	0,00	0,00	0,00	0,00	0,00	0,00
р-н Осинский	0,00	0,00	0,00	0,00	0,00	0,00	0,00	0,00	0,00	0,00	0,00	0,00	0,00	0,00	0,00	0,00	0,00	0,00	0,00
р-н Ординский	0,00	0,00	0,00	0,00	0,00	0,00	0,00	0,00	0,00	0,00	0,00	0,00	0,00	0,00	0,00	0,00	0,00	0,00	0,00
р-н Оханский	0,00	0,00	0,00	0,00	0,00	0,00	0,00	0,00	0,00	0,00	0,00	0,00	0,00	0,00	0,00	0,00	0,00	0,00	0,00
р-н Очерский	0,00	0,00	0,00	0,00	0,00	0,00	0,00	0,00	0,00	0,00	0,00	0,00	0,00	0,00	0,00	0,00	0,00	0,00	0,00
р-н Пермский	0,00	0,00	0,00	0,00	0,00	0,00	0,00	0,00	0,00	0,00	0,00	0,00	0,00	0,00	0,00	0,00	0,00	0,00	0,00
р-н Сивинский	0,00	0,00	0,00	0,00	0,00	0,00	0,00	0,00	0,00	0,00	0,00	0,00	0,00	0,00	0,00	0,00	0,00	0,00	0,00
р-н Соликамский	0,00	42,50	42,50	0,00	0,00	0,00	0,00	0,00	0,00	0,00	0,00	0,00	0,00	0,00	0,00	0,00	0,00	0,00	0,00
р-н Суксунский	0,00	0,00	0,00	0,00	0,00	0,00	0,00	0,00	0,00	0,00	0,00	0,00	0,00	0,00	0,00	0,00	0,00	0,00	0,00
р-н Усольский	0,00	0,00	0,00	0,00	0,00	0,00	0,00	0,00	0,00	0,00	0,00	0,00	0,00	0,00	0,00	0,00	0,00	0,00	0,00
р-н Уинский	0,00	0,00	0,00	0,00	0,00	0,00	0,00	0,00	0,00	0,00	0,00	0,00	0,00	0,00	0,00	0,00	0,00	0,00	0,00
р-н Частинский	0,00	0,00	0,00	0,00	0,00	0,00	0,00	0,00	0,00	0,00	0,00	0,00	0,00	0,00	0,00	0,00	0,00	0,00	0,00
р-н Чердынский	0,00	0,00	0,00	0,00	0,00	0,00	0,00	0,00	0,00	0,00	0,00	0,00	0,00	0,00	0,00	0,00	0,00	0,00	0,00
р-н Чернушинский	0,00	0,00	0,00	0,00	0,00	0,00	0,00	0,00	0,00	0,00	0,00	0,00	0,00	0,00	0,00	0,00	0,00	0,00	0,00
ЗАТО Звездный	0,00	0,00	0,00	0,00	0,00	0,00	0,00	0,00	0,00	0,00	0,00	0,00	0,00	0,00	0,00	0,00	0,00	0,00	0,00
г. Кудымкар	0,00	0,00	0,00	0,00	0,00	0,00	0,00	0,00	0,00	0,00	0,00	0,00	0,00	0,00	0,00	0,00	0,00	0,00	0,00
р-н Гайнский	0,00	0,00	0,00	0,00	0,00	0,00	0,00	0,00	0,00	0,00	0,00	0,00	0,00	0,00	0,00	0,00	0,00	0,00	0,00
р-н Косинский	0,00	0,00	0,00	0,00	0,00	0,00	0,00	0,00	0,00	0,00	0,00	0,00	0,00	0,00	0,00	0,00	0,00	0,00	0,00
р-н Кочевский	0,00	0,00	0,00	0,00	0,00	0,00	0,00	0,00	0,00	0,00	0,00	0,00	0,00	0,00	0,00	0,00	0,00	0,00	0,00
р-н Кушумкарский	0,00	0,00	0,00	0,00	0,00	0,00	0,00	0,00	0,00	0,00	0,00	0,00	0,00	0,00	0,00	0,00	0,00	0,00	0,00
р-н Юрлинский	0,00	0,00	0,00	0,00	0,00	0,00	0,00	0,00	0,00	0,00	0,00	0,00	0,00	0,00	0,00	0,00	0,00	0,00	0,00
р-н Юсьвинский	0,00	0,00	0,00	0,00	0,00	0,00	0,00	0,00	0,00	0,00	0,00	0,00	0,00	0,00	0,00	0,00	0,00	0,00	0,00
Итого по муниципальным образованиям	42	168	168	269	248	201	68	23	0	17	17	1	973,75	17	0	0	0	0	0
Красной бюджет	0,00	224,97	224,97	0,00	0,00	0,00	0,00	30,00	30,00	973,75	973,75	0,00	973,75	990	0,00	0,00	0,00	973,75	974
Всего по Пермскому краю	42	393	393	269	248	201	68	53	30	990	990	1	990	990	0	0	0	974	974

Отчет о просрочке

Наименование муниципальных районов и городских округов	в т.ч.		340 увеличение стоимости материальных запасов	Общегосударственное управление		
	просроченная задолженность прошлых лет	в т.ч.		просроченная задолженность прошлых лет	Всего задолженность	в т.ч. просроченная задолженность прошлых лет
г. Пермь	0,00	0,00	0,00	0,00	0,0	0
р-н Александровский	0,00	0,00	0,00	0,00	0,0	0
г. Березники	0,00	0,00	0,00	0,00	0,0	0
р-н Гремячинский	0,00	0,00	0,00	0,00	0,0	0
р-н Губахинский	0,00	0,00	0,00	0,00	0,0	0
р-н Добрянский	0,00	0,00	38,00	38,00	75,3	70
р-н Кизеловский	0,00	0,00	0,00	0,00	0,0	0
р-н Краснокамский	0,00	0,00	27,69	27,69	183,0	181
г. Кунгур	0,00	0,00	0,00	0,00	0,0	0
р-н Лысьвенский	0,00	0,00	0,00	0,00	8,1	8
г. Соликамск	0,00	0,00	0,00	0,00	0,0	0
р-н Чайковский	0,00	0,00	0,00	0,00	0,0	0
р-н Чусовской	0,00	0,00	0,00	0,00	0,0	0
р-н Бардымский	0,00	0,00	0,00	0,00	0,0	0
р-н Березовский	0,00	0,00	0,00	0,00	52,3	52
р-н Б.-Сосновский	0,00	0,00	0,00	0,00	0,0	0
р-н Верещагинский	0,00	0,00	0,00	0,00	237,3	216
р-н Горнозаводский	0,00	0,00	0,00	0,00	22,5	0
р-н Еловский	0,00	0,00	0,00	0,00	0,0	0
р-н Ильинский	0,00	0,00	0,00	0,00	0,0	0
р-н Карагайский	0,00	0,00	0,00	0,00	0,0	0
р-н Кишертский	0,00	0,00	0,00	0,00	8,9	0
р-н Куединский	0,00	0,00	0,00	0,00	0,7	1
р-н Кунгурский	0,00	0,00	0,10	0,00	45,4	37
р-н Красновишерский	0,00	0,00	12,80	12,80	22,2	22
р-н Нытвенский	0,00	0,00	0,00	0,00	0,0	0
р-н Октябрьский	0,00	0,00	0,00	0,00	0,0	0
р-н Осинский	0,00	0,00	0,00	0,00	0,0	0
р-н Ординский	0,00	0,00	0,00	0,00	0,0	0
р-н Оханский	0,00	0,00	0,00	0,00	0,0	0
р-н Очерский	0,00	0,00	0,00	0,00	0,0	0
р-н Пермский	0,00	0,00	0,00	0,00	0,0	0
р-н Сивинский	0,00	0,00	0,00	0,00	0,0	0
р-н Соликамский	0,00	0,00	0,00	0,00	47,7	48
р-н Суксунский	0,00	0,00	0,00	0,00	0,0	0
р-н Усольский	0,00	0,00	0,00	0,00	0,0	0
р-н Уинский	0,00	0,00	0,00	0,00	0,0	0
р-н Частинский	0,00	0,00	0,00	0,00	0,0	0
р-н Чердынский	0,00	0,00	0,00	0,00	0,0	0
р-н Чернушинский	0,00	0,00	0,00	0,00	0,0	0
ЗАТО Звездный	0,00	0,00	0,00	0,00	0,0	0
г. Кудымкар	0,00	0,00	0,00	0,00	0,0	0
р-н Гайнский	0,00	0,00	0,00	0,00	0,0	0
р-н Косинский	0,00	0,00	0,00	0,00	0,0	0
р-н Кочевский	0,00	0,00	0,00	0,00	0,0	0
р-н Кудымкарский	0,00	0,00	0,00	0,00	0,0	0
р-н Юрлинский	0,00	0,00	0,00	0,00	0,0	0
р-н Юсьвинский	0,00	0,00	0,00	0,00	0,0	0
Итого по муниципальным образованиям	0	79	78	78	703,4	634,9
Красной бюджет	973,75	0,00	0,00	0,00	1 229,1	1 229,1
Всего по Пермскому краю	974	79	78	78	1 932,5	1 864,0

100

Отчет
о предоставлении и погашении бюджетных кредитов, выдаваемых за счет средств краевого бюджета
по состоянию на 01.07.2012

№ п/п	Наименование цели кредитования / получателя	Срок предоставления кредита (для кредитов, выданных в течение последних трех лет)		Остаток долга на начало года				Выдано бюджетных кредитов за год		Начислено процентов за пользование кредитом за отчетный год	Начислено пени, штрафов за пользование кредитом за отчетный год	Погашено в отчетном году				Остаток долга на конец отчетного года			
		дата предоставления	дата погашения	основной долг	проценты	пеня, штрафы	беспро- центных	под проценты	основной долг			проценты	пеня, штрафы	основной долг	проценты	пеня, штрафы	основной долг	проценты	пеня, штрафы
1	2	3	4	5	6	7	8	9	10	11	12	13	14	15	16	17			
1	Главный администратор источников финансирования дефицита бюджета края - Министерство финансов Пермского																		
	в том числе:	x	x	x	x	x	x	x	x	x	x	x	x	x	x	x			
1.1.	Бюджетные кредиты, выданные за счет средств краевого/областного бюджета (без Коми-Пермяцкого округа)	x	x	x	x	x	x	x	x	x	x	x	x	x	x	x			
	из них	x	x	x	x	x	x	x	x	x	x	x	x	x	x	x			
1.1.1.	Бюджетные кредиты для покрытия временных кассовых разрывов, возникающих при исполнении бюджетов муниципальных образований края	x	x	0,000000	0,000000	0,000000	0,000000	0,000000	0,000000	0,000000	0,000000	0,000000	0,000000	0,000000	0,000000	0,000000			
1.1.1.1.	x	x	x	0,000000	0,000000	0,000000	0,000000	0,000000	0,000000	0,000000	0,000000	0,000000	0,000000	0,000000	0,000000	0,000000			
1.1.2.	Бюджетные кредиты для осуществления муниципальных образований с мероприятий, связанных с предупреждением и ликвидацией последствий чрезвычайных ситуаций и стихийных бедствий	x	x	0,000000	0,000000	0,000000	0,000000	0,000000	0,000000	0,000000	0,000000	0,000000	0,000000	0,000000	0,000000	0,000000			
1.1.2.1.	x	x	x	0,000000	0,000000	0,000000	0,000000	0,000000	0,000000	0,000000	0,000000	0,000000	0,000000	0,000000	0,000000	0,000000			
1.1.3.	Бюджетные кредиты для строительства объектов общественной инфраструктуры муниципального значения	x	x	231 784,300000	92,979140	0,000000	0,000000	0,000000	2 033,048220	0,000000	32 000,000000	1 845,294090	0,000000	199 784,300000	280,733270	0,000000			
1.1.3.1	Свирский муниципальный район	25.12.09	15.12.12	10 500,000000	0,000000	0,000000	0,000000	0,000000	92,520490	0,000000	5 000,000000	82,069670	0,000000	5 500,000000	10,450820	0,000000			
1.1.3.2	Свирский муниципальный район	30.12.10	25.12.13	115 900,000000	0,000000	0,000000	0,000000	0,000000	1 116,645840	0,000000	115 900,000000	932,583340	0,000000	115 900,000000	184,062500	0,000000			
1.1.3.3	Уинский муниципальный район	25.12.09	15.12.12	4 500,000000	9,246580	0,000000	0,000000	0,000000	42,479510	0,000000	2 000,000000	46,316250	0,000000	2 500,000000	5,409840	0,000000			
1.1.3.4	Чусовской муниципальный район	29.12.10	25.12.13	50 884,300000	83,732560	0,000000	0,000000	0,000000	490,248000	0,000000	50 884,300000	493,170450	0,000000	50 884,300000	80,810110	0,000000			
1.1.3.5	Пермский муниципальный район	02.08.10	01.07.13	50 000,000000	0,000000	0,000000	0,000000	0,000000	291,154380	0,000000	25 000,000000	291,154380	0,000000	25 000,000000	0,000000	0,000000			
1.1.4.	Бюджетные кредиты для капитального ремонта автомобильной дороги "Чусовой - Калино - Верхнечусовские Городки" за счет кредита из федерального бюджета	x	x	184 756,000000	0,000000	0,000000	0,000000	0,000000	0,000000	0,000000	0,000000	0,000000	0,000000	184 756,000000	0,000000	0,000000			
1.1.4.1.	Чусовское городское поселение	17.05.11	25.12.15	184 756,000000	0,000000	0,000000	0,000000	0,000000	0,000000	0,000000	0,000000	0,000000	0,000000	184 756,000000	0,000000	0,000000			
1.1.5.	Бюджетные кредиты юридическим лицам за счет средств регионального фонда государственной финансовой поддержки долгосрочного завоза продукции (товаров) в районы Крайнего Севера и приравненные к ним местности с ограниченными сроками завоза грузов	x	x	0,000000	0,000000	0,000000	0,000000	0,000000	0,000000	0,000000	0,000000	0,000000	0,000000	0,000000	0,000000	0,000000			
1.1.5.1	x	x	x	0,000000	0,000000	0,000000	0,000000	0,000000	0,000000	0,000000	0,000000	0,000000	0,000000	0,000000	0,000000	0,000000			
1.1.6.	Бюджетные кредиты на формирование лизингового фонда Пермской области	x	x	24 931,717610	0,000000	5 731,531910	0,000000	0,000000	0,000000	79,007710	0,000000	0,000000	0,000000	24 931,717610	0,000000	5 810,539620			
1.1.6.1.	ЗАО "Перматрестрой"	x	x	24 931,717610	0,000000	5 731,531910	0,000000	0,000000	0,000000	79,007710	0,000000	0,000000	0,000000	24 931,717610	0,000000	5 810,539620			
1.1.7.	Бюджетные кредиты юридическим лицам на укрепление материально-технической базы	x	x	0,000000	0,000000	-0,200000	0,000000	0,000000	0,000000	0,000000	0,000000	0,000000	-0,200000	0,000000	0,000000	0,000000			

1	2	3	4	5	6	7	8	9	10	11	12	13	14	15	16	17
1.1.7.1.	ОАО "Урал Грейт"	x	x	0,000000	0,000000	-0,200000	0,000000	0,000000	0,000000	0,000000	0,000000	0,000000	-0,200000	0,000000	0,000000	0,000000
Итого		x	x	441 472,017610	92,979140	5 731,331910	0,000000	0,000000	2 033,048220	79,007710	32 000,000000	1 845,294090	-0,200000	409 472,017610	280,733270	5 810,539620
1.2.	Бюджетные кредиты, выданные за счет средств краевого/окружного бюджета (Коми-Пермский округ)	x	x	x	x	x	x	x	x	x	x	x	x	x	x	x
1.2.1.	Бюджетные кредиты для покрытия временных кассовых разрывов, возникающих при исполнении бюджетов муниципальных образований края	x	x	0,000000	0,000000	0,000000	0,000000	0,000000	0,000000	0,000000	0,000000	0,000000	0,000000	0,000000	0,000000	0,000000
1.2.1.1.	x	x	x	0,000000	0,000000	0,000000	0,000000	0,000000	0,000000	0,000000	0,000000	0,000000	0,000000	0,000000	0,000000	0,000000
1.2.2.	Бюджетные кредиты для осуществления муниципальных образований мероприятий, связанных с предупреждением и ликвидацией последствий чрезвычайных ситуаций и стихийных бедствий	x	x	0,000000	0,000000	0,000000	0,000000	0,000000	0,000000	0,000000	0,000000	0,000000	0,000000	0,000000	0,000000	0,000000
1.2.2.1.	x	x	x	0,000000	0,000000	0,000000	0,000000	0,000000	0,000000	0,000000	0,000000	0,000000	0,000000	0,000000	0,000000	0,000000
1.2.3.	Бюджетные кредиты для строительства объектов общественной инфраструктуры муниципального значения	x	x	20 000,000000	40,438360	0,000000	0,000000	0,000000	178,586060	0,000000	10 000,000000	198,245730	0,000000	10 000,000000	20,778690	0,000000
1.2.3.1.	город Кудымкар	25.12.09	01.12.2012	20 000,000000	40,438360	0,000000	0,000000	0,000000	178,586060	0,000000	10 000,000000	198,245730	0,000000	10 000,000000	20,778690	0,000000
1.2.4.	Жилищные кредиты	x	x	0,000000	0,000000	0,000000	0,000000	0,000000	0,000000	0,000000	0,000000	0,000000	0,000000	0,000000	0,000000	0,000000
1.2.4.1.	x	x	x	0,000000	0,000000	0,000000	0,000000	0,000000	0,000000	0,000000	0,000000	0,000000	0,000000	0,000000	0,000000	0,000000
Итого		x	x	20 000,000000	40,438360	0,000000	0,000000	0,000000	178,586060	0,000000	10 000,000000	198,245730	0,000000	10 000,000000	20,778690	0,000000
	Итого по главному администратору источников финансирования дефицита бюджета края - Министерству финансов Пермского края	x	x	461 472,017610	133,417500	5 731,331910	0,000000	0,000000	2 211,634280	79,007710	42 000,000000	2 043,539870	-0,200000	419 472,017610	301,511960	5 810,539620
2.	Главный администратор источников финансирования дефицита бюджета края - Министерство по делам Коми-Пермского округа Пермского края,															
	в том числе:															
2.2.	Бюджетные кредиты, выданные за счет средств краевого/окружного бюджета (Коми-Пермский округ)	x	x	x	x	x	x	x	x	x	x	x	x	x	x	x
2.2.1.	Кредиты за счет средств инвестиционного фонда Коми-Пермского автономного округа	x	x	2,100000	-2,100000	10,546530	0,000000	0,000000	0,000000	0,000000	0,000000	0,000000	0,000000	2,100000	-2,100000	10,546530
2.2.1.1.	ЗАО "Минеральные воды"	x	x	2,100000	-2,100000	0,000000	0,000000	0,000000	0,000000	0,000000	0,000000	0,000000	0,000000	2,100000	-2,100000	0,000000
2.2.1.2.	Производственно-торговое предприятие Окотребсоюза	x	x	0,000000	0,000000	10,546530	0,000000	0,000000	0,000000	0,000000	0,000000	0,000000	0,000000	0,000000	0,000000	10,546530
2.2.2.	Централизованные кредиты, предоставленные организациям агропромышленного комплекса в 1992-1994 гг.	x	x	6,785540	0,000000	0,000000	0,000000	0,000000	0,000000	0,000000	0,000000	0,000000	0,000000	6,785540	0,000000	0,000000
2.2.2.1.	Окружная ассоциация КФХ	x	x	6,785540	0,000000	0,000000	0,000000	0,000000	0,000000	0,000000	0,000000	0,000000	0,000000	6,785540	0,000000	0,000000
2.2.3.	Централизованные кредиты, предоставленные организациям, осуществляющим завоз продукции в районы Крайнего Севера	x	x	0,000000	0,000000	0,000000	0,000000	0,000000	0,000000	0,000000	0,000000	0,000000	0,000000	0,000000	0,000000	0,000000
2.2.3.1.	x	x	x	0,000000	0,000000	0,000000	0,000000	0,000000	0,000000	0,000000	0,000000	0,000000	0,000000	0,000000	0,000000	0,000000
2.2.4.	Бюджетные кредиты юридическим лицам за счет средств регионального фонда государственной финансовой поддержки досрочного завоза продукции (товаров) в районы Крайнего Севера и приравненные к ним местности с ограниченными сроками завоза грузов	x	x	924,090430	802,157620	2 056,600440	0,000000	0,000000	0,000000	0,000000	0,000000	0,000000	0,000000	924,090430	802,157620	2 056,600440

102

№	2	3	4	5	6	7	8	9	10	11	12	13	14	15	16	17
2.2.4.1.	Коопзотпромторг	x	x	494,090430	621,742120	1 933,228540	0,000000	0,000000	0,000000	0,000000	0,000000	0,000000	0,000000	494,090430	621,742120	1 933,228540
2.2.4.2.	ТОО Форт-Росс	x	x	50,000000	27,905000	0,000000	0,000000	0,000000	0,000000	0,000000	0,000000	0,000000	0,000000	50,000000	27,905000	0,000000
2.2.4.3.	ООО Ку-Пе-М	x	x	200,000000	119,129700	63,000000	0,000000	0,000000	0,000000	0,000000	0,000000	0,000000	0,000000	200,000000	119,129700	63,000000
2.2.4.4.	ООО Меркурий	x	x	180,000000	33,380800	60,371900	0,000000	0,000000	0,000000	0,000000	0,000000	0,000000	0,000000	180,000000	33,380800	60,371900
2.2.5.	Бюджетные кредиты на формирование лизингового фонда Коми-Пермяцкого автономного округа	x	x	10 663,262380	0,000000	0,000000	0,000000	0,000000	0,000000	0,000000	370,702950	0,000000	0,000000	10 292,559430	0,000000	0,000000
2.2.5.1.	ГКОУ НПО "Профессиональное училище № 5"	x	x	183,793000	0,000000	0,000000	0,000000	0,000000	0,000000	0,000000	0,000000	0,000000	0,000000	183,793000	0,000000	0,000000
2.2.5.2.	Колхоз "Красная звезда"	x	x	134,037000	0,000000	0,000000	0,000000	0,000000	0,000000	0,000000	0,000000	0,000000	0,000000	134,037000	0,000000	0,000000
2.2.5.3.	Колхоз "Родина" с. Юсьва	x	x	6,642060	0,000000	0,000000	0,000000	0,000000	0,000000	0,000000	6,642060	0,000000	0,000000	0,000000	0,000000	0,000000
2.2.5.4.	Колхоз "Родина" с. Кочево	x	x	323,760000	0,000000	0,000000	0,000000	0,000000	0,000000	0,000000	0,000000	0,000000	0,000000	323,760000	0,000000	0,000000
2.2.5.5.	Колхоз "Совет"	x	x	23,323600	0,000000	0,000000	0,000000	0,000000	0,000000	0,000000	13,323600	0,000000	0,000000	10,000000	0,000000	0,000000
2.2.5.6.	КФХ Никулин Владимир Васильевич	x	x	9,000000	0,000000	0,000000	0,000000	0,000000	0,000000	0,000000	0,000000	0,000000	0,000000	9,000000	0,000000	0,000000
2.2.5.7.	ОАО "Кудымкарский РМЗ"	x	x	108,257370	0,000000	0,000000	0,000000	0,000000	0,000000	0,000000	0,000000	0,000000	0,000000	108,257370	0,000000	0,000000
2.2.5.8.	ООО "Вилькад"	x	x	59,089740	0,000000	0,000000	0,000000	0,000000	0,000000	0,000000	0,000000	0,000000	0,000000	59,089740	0,000000	0,000000
2.2.5.9.	ООО "Коминтермизинг"	x	x	1 813,556410	0,000000	0,000000	0,000000	0,000000	0,000000	0,000000	0,000000	0,000000	0,000000	1 813,556410	0,000000	0,000000
2.2.5.10.	ООО "Сепольское" Кочевского района	x	x	37,620000	0,000000	0,000000	0,000000	0,000000	0,000000	0,000000	0,000000	0,000000	0,000000	37,620000	0,000000	0,000000
2.2.5.11.	ООО "Фортес"	x	x	1 230,850300	0,000000	0,000000	0,000000	0,000000	0,000000	0,000000	0,000000	0,000000	0,000000	1 230,850300	0,000000	0,000000
2.2.5.12.	СПК "Вятчинский" Юрлинского района	x	x	45,593390	0,000000	0,000000	0,000000	0,000000	0,000000	0,000000	0,000000	0,000000	0,000000	45,593390	0,000000	0,000000
2.2.5.13.	СПК "Кувинский"	x	x	114,784040	0,000000	0,000000	0,000000	0,000000	0,000000	0,000000	0,000000	0,000000	0,000000	114,784040	0,000000	0,000000
2.2.5.14.	СПК "Мелюхинский"	x	x	527,708000	0,000000	0,000000	0,000000	0,000000	0,000000	0,000000	0,000000	0,000000	0,000000	527,708000	0,000000	0,000000
2.2.5.15.	СПК "Россия" Юсьвинского района	x	x	232,259000	0,000000	0,000000	0,000000	0,000000	0,000000	0,000000	0,000000	0,000000	0,000000	232,259000	0,000000	0,000000
2.2.5.16.	ОАО "Пермгазроснаб"	x	x	3 749,654300	0,000000	0,000000	0,000000	0,000000	0,000000	0,000000	0,000000	0,000000	0,000000	3 749,654300	0,000000	0,000000
2.2.5.17.	ОАО "Центральный агроснаб"	x	x	2 063,334170	0,000000	0,000000	0,000000	0,000000	0,000000	0,000000	350,737290	0,000000	0,000000	1 712,596880	0,000000	0,000000
	Итого по главному администратору источников финансирования дефицита бюджета - Министерству по делам Коми- Пермяцкого округа Пермского края	x	x	11 596,238350	800,057620	2 067,146970	0,000000	0,000000	0,000000	0,000000	370,702950	0,000000	0,000000	11 225,535400	800,057620	2 067,146970
Всего		x	x	473 068,255960	933,475120	7 798,478880	0,000000	0,000000	2 211,634280	79,007710	42 370,702950	2 043,539820	-0,200000	430 697,553010	1 101,569580	7 877,686590

О.В. Антипина

Министр финансов Пермского края

О.В. Антипина

К-12

Отчет
об использовании бюджетных средств на выполнение государственных полномочий по обеспечению поддержки
сельского хозяйства (финансирование) по состоянию на 01.07.2012 г.

№ п/п	Наименование муниципальных образований	Данные Министерства финансов			Данные муниципальных образований				Привлечено дополнительно собственных финансовых средств муниципального образования		Остаток неиспользованных муниципальным образованием средств на конец отчетного периода			Данные о численности муниципальных служащих		
		утверждено Законом	кассовый план на отчетную дату	фактическое финансирован ие за отчетный период	кассовый план на отчетную дату		исполнено за отчетный период (кассовые расходы)		всего	в том числе на оплату труда и начисления на оплату труда	на начало года*	на конец отчетного периода (гр.13+гр.5+гр. 11-гр.9)	учтено ставок при формирова нии краевого бюджета	количество ставок на отчетную дату, содержащих-ся за счет средств субвенций	количество ставок на отчетную дату, содержащихся за счет средств местного бюджета	
					всего	в том числе за счет субвенций из краевого бюджета	всего	в том числе на оплату труда и начисления на оплату труда								
1	2	3	4	5	6	7	8	9	10	11	12	13	14	15	16	
1	Александровский	141,7	70,9	70,9	70,9	70,9	59,2	59,2	0,0	0,0	0,0	11,6	0,75	0,75	0,00	
2	Добрянский	355,6	177,8	177,8	177,8	177,8	124,5	124,5	0,0	0,0	0,0	53,3	1,50	1,50	0,00	
3	Кизеловский	94,5	47,3	47,3	47,3	47,3	47,3	47,3	0,0	0,0	1,6	0,0	0,50	0,50	0,00	
4	Краснокамский	461,8	230,9	230,9	230,9	230,9	199,5	186,8	0,0	0,0	0,0	31,4	2,00	2,00	0,00	
5	Лысьвенский	231,0	115,5	115,5	115,5	115,5	115,5	115,5	0,0	0,0	0,0	0,0	1,00	1,00	0,00	
6	Чайковский	688,8	344,4	344,4	344,4	344,4	290,2	271,5	0,0	0,0	0,0	54,3	2,50	2,00	0,00	
7	Чусовской	568,0	284,0	284,0	284,0	284,0	284,0	284,0	1 031,5	955,1	0,0	0,0	2,50	2,00	5,00	
8	Бардымский	620,3	310,2	310,2	310,2	310,2	307,9	295,9	0,0	0,0	0,0	2,2	3,00	3,00	0,00	
9	Березовский	361,9	181,0	181,0	181,0	181,0	95,7	92,6	0,0	0,0	0,0	85,2	2,00	2,00	0,00	
10	Большесосновский	527,3	263,7	263,7	263,7	263,7	236,7	236,7	0,0	0,0	0,0	27,0	3,00	2,00	0,00	
11	Верепагинский	605,1	302,6	302,6	302,6	302,6	272,8	230,8	0,0	0,0	0,0	29,8	2,50	2,50	0,00	
12	Еловский	263,6	131,8	131,8	131,8	131,8	79,3	79,3	224,6	224,6	0,0	52,5	1,50	1,50	3,00	
13	Ильинский	527,3	263,7	263,7	263,7	263,7	231,5	207,5	0,0	0,0	0,0	32,2	3,00	2,00	0,00	
14	Карагайский	525,8	262,9	262,9	262,9	262,9	229,6	229,6	0,0	0,0	0,0	33,3	2,50	2,50	0,00	
15	Кишертский	263,7	131,9	131,9	131,9	131,9	118,0	98,8	0,0	0,0	0,0	13,9	1,50	1,50	0,00	
16	Куединский	512,4	256,2	256,2	256,2	256,2	250,5	250,5	845,4	762,7	0,0	5,7	2,50	2,50	5,00	
17	Кунгурский	711,3	355,7	355,7	355,7	355,7	355,7	335,0	0,0	0,0	0,0	0,0	3,00	3,00	0,00	
18	Красновишерский	98,4	49,2	49,2	49,2	49,2	40,5	40,5	61,8	53,9	0,0	8,7	0,50	0,50	0,50	
19	Нытвенский	498,9	249,5	249,5	249,5	249,5	228,0	228,0	0,0	0,0	0,0	21,5	2,00	2,00	0,00	
20	Октябрьский	310,1	155,1	155,1	155,1	155,1	152,7	152,7	0,0	0,0	3,5	2,4	1,50	1,50	0,00	
21	Осинский	310,1	155,1	155,1	155,1	155,1	155,1	132,7	0,0	0,0	0,0	0,0	1,50	1,50	0,00	
22	Ординский	346,3	173,2	173,2	173,2	173,2	116,7	107,7	0,0	0,0	0,0	56,5	2,00	1,00	0,00	
23	Оханский	263,6	131,8	131,8	131,8	131,8	129,2	91,5	0,0	0,0	28,3	2,6	1,50	1,00	0,00	
24	Очерский	188,9	94,5	94,5	94,5	94,5	90,5	90,5	0,0	0,0	0,0	3,9	1,00	1,00	0,00	
25	Пермский	587,9	294,0	294,0	294,0	294,0	282,8	282,8	0,0	0,0	0,0	0,0	2,25	2,25	0,00	
26	Сивинский	263,6	131,8	131,8	131,8	131,8	117,6	98,9	0,0	0,0	0,0	14,2	1,50	1,50	0,00	
27	Соликамский	428,9	214,5	214,5	214,5	214,5	203,1	200,1	0,0	0,0	0,0	11,4	2,50	2,00	0,00	
28	Суксунский	417,9	209,0	209,0	209,0	209,0	125,9	112,6	0,0	0,0	0,0	83,0	2,00	2,00	0,00	
29	Усольский	41,3	20,7	20,7	20,7	20,7	5,5	5,5	0,0	0,0	0,0	15,2	0,25	0,25	0,00	
30	Уинский	222,3	111,2	111,2	111,2	111,2	93,6	75,0	0,0	0,0	0,0	17,6	1,25	1,00	0,00	
31	Частинский	444,6	222,3	222,3	222,3	222,3	222,2	222,2	0,0	0,0	0,0	0,1	2,50	2,00	0,00	
32	Чердынский	147,5	73,8	73,8	73,8	73,8	72,9	72,9	0,0	0,0	0,0	0,9	0,75	0,75	0,00	
33	Чернушинский	586,6	293,3	293,3	293,3	293,3	293,3	293,3	0,0	0,0	0,0	0,0	2,50	2,50	0,00	
34	Гайнский	179,7	89,9	89,9	89,9	89,9	44,9	44,9	0,0	0,0	0,0	45,0	0,75	0,25	0,00	
35	Косинский	262,7	131,4	131,4	131,4	131,4	107,5	107,5	0,0	0,0	0,0	23,9	1,00	1,00	0,00	
36	Кочевский	119,8	59,9	59,9	59,9	59,9	54,4	54,4	34,2	34,2	0,0	5,5	0,50	0,50	0,00	
37	Кудымкарский	202,3	101,2	101,2	101,2	101,2	85,2	85,2	0,0	0,0	0,0	16,0	1,00	1,00	0,00	
38	Юрлинский	123,9	62,0	62,0	62,0	62,0	56,1	56,1	0,0	0,0	0,0	5,8	0,75	0,75	0,00	
39	Юсьвинский	361,9	181,0	181,0	181,0	181,0	145,1	145,1	0,0	0,0	0,0	35,9	2,00	1,00	0,00	
	Итого	13 867,3	6 933,7	6 933,7	6 933,7	6 933,7	6 131,6	5 845,2	2 197,5	2 030,5	33,4	802,1	66,75	59,00	13,50	

* Остатки средств на начало года, неиспользованные Кизеловским, Октябрьским и Оханским муниципальными образованиями, возвращены в бюджет Пермского края

Заместитель министра сельского хозяйства и продовольствия Пермского края

104

Отчет о расходовании бюджетных средств на приобретение путевок на санаторно-курортное лечение и оздоровление работников бюджетной сферы
Пермского края по состоянию на 01.07.2012г

№ п/п	Наименование муниципальных образований	Остаток краевых средств на 01.01.2012	Остаток средств краевого бюджета на начало года	Средства краевого бюджета			Финансирование на отчетную дату	Средства местного бюджета		Количество приобретенных путевок	Общая стоимость путевок	Исполнено за отчетный период			Остаток	
				утвержден о Законе о бюджете	кассовый план на отчетную дату	6		утверждено	кассовый план на отчетную дату			отчета	краевого бюджета	местного бюджета	краевого бюджета	местного бюджета
	2	3	4	5		6	7	8	9	10	11	12	13	14	15	15
1	г. Пермь	11,5	0	8 101,5	2 430,5	2 430,5	2 430,5	4 050,8	1 204,1	135	3 585,1	2 331,3	1 173,8	99,2	30,3	30,3
2	р-н Александровский	4,1	0	409,5	122,9	122,9	122,9	204,8	61,4	0	0,0	0,0	0,0	122,9	61,4	61,4
3	г. Березники	157,4	65,0	1 521,0	456,3	456,3	456,3	793,0	260,6	0	0,0	0,0	0,0	521,3	260,6	260,6
4	р-н Гремячинский	0,9	0	204,8	61,4	61,4	61,4	102,4	30,7	6	71,4	42,8	21,4	18,6	9,3	9,3
5	р-н Губахинский	3,5	0	468,0	140,4	140,4	140,4	249,0	117,0	0	0,0	0,0	0,0	140,4	117,0	117,0
6	р-н Добрянский	0	0	614,3	184,3	184,3	184,3	312,7	104,4	30	283,1	184,3	94,4	0,0	10,0	10,0
7	р-н Кизеловский	0	0	409,5	122,8	122,8	122,8	204,8	112,7	6	176,4	105,8	52,9	17,0	59,8	59,8
8	р-н Краснокамский	10,8	0	994,5	298,3	298,3	298,3	497,3	149,1	9	277,3	254,0	127,0	44,3	22,1	22,1
9	г. Кунгур	0	0	702,0	210,6	210,6	210,6	351,0	175,5	0	0,0	0,0	0,0	210,6	175,5	175,5
10	р-н Лысьвенский	9	0	760,5	228,1	228,1	228,1	380,3	114,1	22	313,3	187,9	94,0	40,2	20,1	20,1
11	г. Соликамск	17,1	0	965,3	289,6	289,6	289,6	483,0	120,8	0	0,0	0,0	0,0	289,6	120,8	120,8
12	р-н Чайковский	0	0	1 228,5	368,6	368,6	368,6	614,3	15,6	0	0,0	0,0	0,0	368,6	15,6	15,6
13	р-н Чусовской	0	0	731,3	219,4	219,4	219,4	366,0	366,0	18	277,2	166,3	83,2	53,1	282,8	282,8
14	р-н Бардымский	37,2	0	409,5	122,9	122,9	122,9	204,8	50,0	2	32,4	21,6	10,8	101,3	39,2	39,2
15	р-н Березовский	5,9	0	234,0	70,2	70,2	70,2	117,0	0,0	0	0,0	0,0	0,0	70,2	0,0	0,0
16	р-н Большесосновский	4,4	0	263,3	79,0	79,0	79,0	131,6	41,8	2	35,6	20,4	12,0	58,6	29,8	29,8
17	р-н Верещагинский	3,5	0	555,8	166,7	166,7	166,7	277,9	24,0	3	77,7	66,0	24,0	100,7	0,0	0,0
18	р-н Горнозаводский	1,6	0	351,0	105,3	105,3	105,3	175,5	0,0	0	0,0	0,0	0,0	105,3	0,0	0,0
19	р-н Еловский	4,7	0	204,8	61,4	61,4	61,4	102,4	34,0	24	335,7	0,0	0,0	61,4	34,0	34,0
20	р-н Ильинский	0	0	292,5	87,7	87,7	87,7	146,3	26,6	4	95,0	53,3	26,6	34,4	0,0	0,0
21	р-н Карагайский	2,6	0	351,0	105,3	105,3	105,3	175,5	52,6	0	0,0	0,0	0,0	105,3	52,6	52,6
22	р-н Кишертский	0	0	204,8	61,4	61,4	61,4	102,4	52,4	0	0,0	0,0	0,0	61,4	52,4	52,4
23	р-н Куединский	0	0	526,5	158,0	158,0	158,0	263,3	79,0	0	0,0	0,0	0,0	158,0	79,0	79,0
24	р-н Кунгурский	1,9	0	497,3	149,2	149,2	149,2	248,6	74,6	4	0,0	40,5	20,2	108,7	54,4	54,4
25	р-н Красновишерский	0,3	0	409,5	122,9	122,9	122,9	204,8	204,8	11	194,4	78,4	98,3	44,5	106,5	106,5
26	р-н Нытвенский	18,9	0	614,3	184,3	184,3	184,3	409,5	42,0	10	140,0	0,0	42,0	184,3	0,0	0,0
27	р-н Октябрьский	4,4	0	438,8	131,6	131,6	131,6	219,4	65,8	37	517,5	0,0	64,6	131,6	1,2	1,2
28	р-н Осинский	0	0	409,5	122,9	122,9	122,9	204,8	0,0	0	0,0	0,0	0,0	122,9	0,0	0,0
29	р-н Ординский	0	0	292,5	87,8	87,8	87,8	146,3	73,1	6	177,0	87,8	73,1	0,0	0,0	0,0
30	р-н Оханский	0	0	234,0	70,2	70,2	70,2	117,0	117,0	0	0,0	0,0	0,0	70,2	117,0	117,0
31	р-н Очерский	0	0	321,8	96,5	96,5	96,5	160,9	80,5	0	0,0	0,0	0,0	96,5	80,5	80,5
32	р-н Пермский	4,3	0	936,0	280,8	280,8	280,8	514,0	261,0	71	777,9	278,7	255,6	2,1	5,4	5,4

33	р-н Сивинский		0		0	351,0	105,3	105,3	175,5	87,3	21	264,6	105,3	87,3	0,0	0,0
34	р-н Соликамский		6,4		0	234,0	70,2	70,2	117,0	35,1	4	78,7	52,4	26,2	17,8	8,9
35	р-н Суксунский		0		0	292,5	87,7	87,7	146,3	0,0	0	0,0	0,0	0,0	87,7	0,0
36	р-н Усольский		0,8		0	175,5	52,7	52,7	87,8	26,3	3	49,0	49,0	0,0	3,7	26,3
37	р-н Уинский		1,8		0	204,8	61,4	61,4	102,4	30,0	6	99,9	59,9	30,0	1,5	0,0
38	р-н Частинский		1,4		0	234,0	70,2	70,2	117,0	117,0	0	0,0	0,0	0,0	70,2	117,0
39	р-н Чердынский		25,0		0	468,0	140,4	140,4	234,0	234,0	0	0,0	0,0	0,0	140,4	234,0
40	р-н Чернушинский		0		0	672,8	201,8	201,8	336,4	107,3	22	343,4	201,8	107,3	0,0	0,0
41	Звездный		0		0	117,0	35,1	35,1	61,2	61,2	0	0,0	0,0	0,0	35,1	61,2
42	г. Кудымкар		3,1		0	351,0	105,3	105,3	175,5	52,7	7	175,5	105,3	52,7	0,0	0,0
43	р-н Кудымкарский		0		0	292,5	87,7	87,7	146,3	73,1	13	200,2	87,8	60,1	-0,1	13,0
44	р-н Юсьвенский		108,1		0	292,5	87,8	87,8	210,9	56,6	0	0,0	0,0	0,0	87,8	56,6
45	р-н Юрлинский		0,2		0	204,8	61,4	61,4	102,4	30,7	1	23,8	26,9	13,5	34,5	17,2
46	р-н Косинский		64,5		0	175,5	52,7	52,7	90,0	90,0	0	0,0	0,0	0,0	52,7	90,0
47	р-н Кочевский		0		0	234,0	70,2	70,2	117,0	35,1	0	0,0	0,0	0,0	70,2	35,1
48	р-н Гайнский		3,2		0	292,5	87,8	87,7	146,3	26,1	4	62,7	41,8	20,9	46,0	5,2
	Всего Пермский край		518,5		65,0	29 250,0	8 775,0	8 774,9	14 897,4	5 173,7	481	8 664,8	4 649,3	2 671,9	4 190,7	2 501,8



Министр социального развития Пермского края

Т.Ю.Абдуллина

Отчет
по исследованиям и работам в сфере государственного управления
по состоянию на 01 июля 2012 года

№ п/п	Наименование темы проекта	Наименование заказчика проекта	Утверждено Законом о бюджете (уточн.)	План на отчетный период	Исполнено за отчетный период	Процент исполнения к году	Процент исполнения к отчетному периоду	Причины неосвоения бюджетных средств
1	2	3	4	5	6	7	8	9
1.	Подготовка модельных генеральных планов сельских поселений	Министерство регионального развития Пермского края	2500,0	250,0	0,0	0,0	0	Государственный контракт заключен 20.06.2012. Аванс по контракту в сумме 240,0 т.р. перечислен 02.07.2012
2.	Планирование и застройка территорий садоводческих (дачных) некоммерческих объединений граждан	Министерство регионального развития Пермского края	2500,0	0,0	0,0	0,0	0	
3.	Разработка схемы и программы развития электроэнергетики Пермского края на 2013-2017 годы	Министерство градостроительства и развития инфраструктуры Пермского края	21000,0	200,0	0,0	0,0	0	В связи с длительной разработкой технического задания конкурсная процедура объявлена 05.05.2012. Оценка заявок состоялась - 27.06.2012. В связи с предписанием УФАС по Пермскому краю конкурс аннулирован.
4.	Составление топливно-энергетического баланса Пермского края за 2010 год и разработка прогнозного баланса до 2016 года	Министерство градостроительства и развития инфраструктуры Пермского края	2200,0	100,0	0,0	0,0	0	В связи с длительной разработкой технического задания конкурсная процедура на выполнение работ объявлена 29.05.2012.
5.	Разработка Методики оценки инвестиционных программ организаций, осуществляющих регулирующую деятельность в электроэнергетической сфере	Министерство градостроительства и развития инфраструктуры Пермского края	1200,0	1200,0	0,0	0,0	0	В связи с длительной разработкой технического задания конкурсная процедура объявлена 22.06.2012.
6.	Разработка долгосрочной целевой программы "Чистая вода" Пермского края на 2012-2020 годы	Министерство градостроительства и развития инфраструктуры Пермского края	4000,0	0,0	0,0	0,0	0	
7.	Проведение исследования по определению конкурентных преимуществ, способных повлиять на решение бизнеса по выбору места расположения общих центров обслуживания	Министерство развития предпринимательства и торговли Пермского края	1000,0	0,0	0,0	0,0	0	
8.	Создание модели общего центра бухгалтерского обслуживания для учреждений бюджетного сектора и стратегии ее внедрения до 2013 года	Министерство развития предпринимательства и торговли Пермского края	3700,0	0,0	0,0	0,0	0	
9.	Становление эффективной системы управления многоквартирными домами в Пермском крае	Министерство жилищно-коммунального хозяйства Пермского края	1230,0	400,0	338,5	27,5	84,6	Экономия по итогам проведения конкурсных процедур
10.	Сбор исходных данных, моделирование и прогнозирование распределения транспортных потоков по автодорогам Пермского края	Министерство транспорта Пермского края	2050,0	615,0	0,0	0,0	0	Позднее проведение конкурсных процедур
11.	Интерактивная карта покрытия подвижной радиотелефонной связью Пермского края	Министерство транспорта Пермского края	295,0	0,0	0,0	0,0	0	
12.	Развитие маршрутной сети аэропорта Пермь (Большое Савино) как фактор развития деловых и культурных связей Пермского края с зарубежными странами и субъектами Российской Федерации	Министерство транспорта Пермского края	2500,0	0,0	0,0	0,0	0	
13.	Концепция развития связи на территории Пермского края	Министерство транспорта Пермского края	1500,0	0,0	0,0	0,0	0	
Итого расходов			45675,0	2765,0	338,5	6,7	12,2	

Министр финансов Пермского края  О.В. Антипина

Отчет

о расходовании средств бюджета Пермского края на предоставление гражданам субсидий на оплату жилого помещения и коммунальных услуг по состоянию на 01 июля 2012 года

№ п/п	Наименование территориальных управлений Министерства социального развития Пермского края	Данные территориальных управлений Министерства социального развития			Данные Министерства финансов		Задолженность территориальных управлений Министерства социального развития		Остаток неиспользованных средств территориальными управлениями Министерства социального развития	
		количество семей, получивших субсидии на оплату ЖКУ, единиц	исполнено за отчетный период	начислено мер социальной поддержки	утверждено Законом о бюджете*	кассовый план на отчетную дату	на начало отчетного периода (дебит.-; кредит.+)	на конец отчетного периода (дебит.-; кредит.+)	на начало отчетного периода	на конец отчетного периода
1	2	3	4	5	6	7	8	9	10	11
1	МТУ N1 Минсоцразвития края (Оханский, Частинский, Б-Сосновский, Очерский)	1 133	8 852,45	8 852,45		9 243,10	0,00	0,00		390,65
2	МТУ N2 Минсоцразвития края (Верещагинский, Сивинский, Карагайский, Ильинский)	2 489	20 997,11	24 405,23		22 698,00	0,00	3 408,12		1 700,89
3	МТУ N3 Минсоцразвития края (Кишертский, Березовский, Суксунский, Ординский)	931	6 362,46	6 621,33		6 400,40	0,00	258,87		37,94
4	МТУ N4 Минсоцразвития края (Чернушинский, Куединский, Октябрьский, Уинский)	1 614	11 474,99	11 474,99		14 468,60	0,00	0,00		2 993,61
5	МТУ N5 Минсоцразвития края (Осинский, Бардымский, Еловский)	933	6 528,38	6 528,38		6 845,76	0,00	0,00		317,38
6	ТУ Минсоцразвития края по Александровскому и Кизеловскому муниципальным районам	3 747	33 317,53	33 321,93		33 591,70	0,00	4,40		274,17
7	ТУ Минсоцразвития края по Березниковскому городскому округу и Усольскому муниципальному району	2 207	16 687,08	16 687,08		16 784,10	0,00	0,00		97,02
8	ТУ Минсоцразвития края по Губахинскому и Гремячинскому муниципальным районам	2 337	17 799,83	17 799,83		18 908,70	0,00	0,00		1 108,87
9	ТУ Минсоцразвития края по Коми-Пермяцкому округу	1 331	8 404,81	10 016,14		10 127,40	0,00	1 611,33		1 722,59
10	ТУ Минсоцразвития края по Красновишерскому муницип. р-ну	1 112	10 212,35	10 210,23		11 303,40	2,12	0,00		1 091,05
11	ТУ Минсоцразвития края по Краснокамскому и Нытвенскому муниципальным районам	1 674	19 089,66	19 089,66		22 239,80	0,00	0,00		3 150,14
12	ТУ Минсоцразвития края по Кунгурскому городскому округу и Кунгурскому муниципальному району	2 866	26 579,26	29 101,87		27 586,90	772,70	3 295,31		1 007,64
13	ТУ Минсоцразвития края по Лысьвенскому муницип. р-ну	3 138	24 470,54	24 473,66		26 322,50	8,77	11,89		1 851,96
14	ТУ Минсоцразвития края по Пермскому и Добрянскому муниципальным районам	4 870	53 348,55	53 348,55		53 889,80	0,00	0,00		541,25
15	ТУ Минсоцразвития края по Соликамскому городскому округу и Соликамскому муниципальному району	772	6 303,47	6 303,47		6 323,70	0,00	0,00		20,23
16	ТУ Минсоцразвития края по Чайковскому муницип.р-ну	1 566	15 980,12	15 980,12		17 353,10	0,00	0,00		1 372,98
17	ТУ Минсоцразвития края по Чердынскому муницип.р-ну	211	1 476,46	1 475,80		1 578,30	0,66	0,00		101,84
18	ТУ Минсоцразвития края по Чусовскому и Горнозаводскому муниципальным районам	1 787	16 074,13	17 017,88		16 440,50	0,00	943,75		366,37
19	ТУ Минсоцразвития края по г.Перми	7 129	64 269,92	76 181,61		71 803,40	0,00	11 911,69		7 533,48
	Итого	41 847	368 229,10	388 890,21	963 701,50	393 909,16	784,25	21 445,36	0,00	25 680,06

* Заполняется по строке "Итого"

Министр финансов Пермского края



О.В. Антипина

Министр социального развития Пермского края




Т.Ю. Абдуллина

ОТЧЕТ

о расходовании средств, выделенных из бюджета Пермского края на предоставление мер социальной поддержки по оплате
жилого помещения и коммунальных услуг в форме ежемесячной денежной компенсации, дополнительной ежемесячной денежной компенсации,
по состоянию на 01.07.2012

№ п/п	Наименование категории	Число граждан, которым предоставлена ежемесячная денежная компенсация, на конец отчетного периода, человек		Число граждан, которым предоставлена дополнительная ежемесячная денежная компенсация на конец отчетного периода, человек				Кассовый план на отчетный период, тыс.рублей	Исполнено за отчетный период, тыс. рублей	Остаток неиспользованных средств, тыс. рублей
		носителей мер социальной поддержки	членов их семей	по 233 рубля	по 150 рублей	одинок проживающим гражданам по 235 рублей	одинок проживающим гражданам по 150 рублей			
1	2	3	4	5	6	7	8	9	10	11
1	Ветераны труда	247 666	369	150 842	10 616	19 247	6 135	894 193,34	887 662,81	6 530,53
2	Реабилитированные лица и лица, признанные пострадавшими от политических репрессий	10 441	10 753	6 348	1 116	784	245	68 039,39	67 179,80	859,59
3	Пенсионеры, имеющие большой страховой стаж	116 922	х	65 075	3 932	5 116	1 714	416 990,14	416 291,37	698,77
4	Многодетные семьи	9 519	47 986	х	х	х	х	78 543,49	77 591,78	951,71
	ВСЕГО	384 548	59 108	222 265	15 664	25 147	8 094	1 457 766,36	1 448 725,76	9 040,60

Министр социального развития Пермского края



Т.Ю. Абдуллина

ОТЧЕТ

о расходовании средств, выделенных из бюджета Пермского края на предоставление мер социальной поддержки по оплате жилого помещения и коммунальных услуг в форме ежемесячной денежной компенсации, дополнительной ежемесячной денежной компенсации в соответствии с Законом Пермской области от 30.11.2004 № 1830-388 «О социальной поддержке отдельных категорий населения Пермской области» (ветераны труда), по состоянию на 01.07.2012

№ п/п	Наименование территориального управления Минсоцразвития края	Число граждан, которым предоставлена ежемесячная денежная компенсация, на конец отчетного периода, человек		Число граждан, которым предоставлена дополнительная ежемесячная денежная компенсация на конец отчетного периода, человек				Кассовый план на отчетный период, тыс. рублей	Исполнено за отчетный период, тыс. рублей	Остаток неиспользованных средств, тыс. рублей
		носителей мер социальной поддержки	членов их семей	по 233 рубля	по 150 рублей	одиноко проживающим гражданам по 235 рублей	одиноко проживающим гражданам по 150 рублей			
1	2	3	4	5	6	7	8	9	10	11
1	МТУ N1 Минсоцразвития края	4 661	6	709	122	52	16	13 000,50	13 000,11	0,39
2	МТУ N2 Минсоцразвития края	6 733	6	1 468	132	225	98	19 516,60	19 510,43	6,17
3	МТУ N3 Минсоцразвития края	5 613	7	331	29	6	1	14 189,38	13 941,60	247,78
4	МТУ N4 Минсоцразвития края	8 989	5	2 606	271	321	115	28 143,30	27 959,06	184,24
5	МТУ N5 Минсоцразвития края	5 574	5	1 343	163	199	66	17 484,30	17 013,29	471,01
6	ТУ Минсоцразвития края по Александровскому и Кизеловскому муниципальным районам	5 961	4	3 630	236	956	252	24 119,60	24 118,11	1,49
7	ТУ Минсоцразвития края по Березниковскому городскому округу и Усольскому муниципальному району	13 979	26	11 237	452	1 010	604	50 803,90	50 778,08	25,82
8	ТУ Минсоцразвития края по Губахинскому и Гремячинскому муниципальным районам	5 558	8	4 117	387	893	199	22 173,00	21 852,66	320,34
9	ТУ Минсоцразвития края по Коми-Пермяцкому округу	9 476	39	817	64	38	22	24 862,36	24 814,12	48,24
10	ТУ Минсоцразвития края по Красновишерскому муницип. р-ну	1 830	1	987	80	139	54	6 460,20	6 440,59	19,61
11	ТУ Минсоцразвития края по Краснокамскому и Нытвенскому муниципальным районам	10 970	4	5 812	400	1 302	555	38 998,10	38 996,57	1,53
12	ТУ Минсоцразвития края по Кунгурскому городскому округу и Кунгурскому муниципальному району	9 250	6	3 727	281	621	193	29 488,65	29 459,15	29,50
13	ТУ Минсоцразвития края по Лысьвенскому муницип. р-ну	8 488	9	4 866	133	346	72	29 508,64	29 492,92	15,72
14	ТУ Минсоцразвития края по Пермскому и Добрянскому муниципальным районам	11 610	5	5 532	681	922	413	38 337,33	38 336,37	0,96
15	ТУ Минсоцразвития края по Соликамскому городскому округу и Соликамскому муниципальному району	10 057	9	6 802	312	1 213	87	36 725,20	36 725,20	0,00
16	ТУ Минсоцразвития края по Чайковскому муницип. р-ну	11 093	2	6 525	527	956	102	39 427,00	39 418,41	8,59
17	ТУ Минсоцразвития края по Чердынскому муницип. р-ну	1 488	1	93	5	1	0	3 081,95	3 075,30	6,65
18	ТУ Минсоцразвития края по Чусовскому и Горнозаводскому муниципальным районам	9 114	14	5 565	324	887	242	31 635,10	31 632,57	2,53
19	ТУ Минсоцразвития края по городу Перми	107 222	212	84 675	6 017	9 160	3044	426 238,23	421 098,27	5 139,96
	ВСЕГО	247 666	369	150 842	10 616	19 247	6 135	894 193,34	887 662,81	6 530,53

Министр социального развития Пермского края




Т.Ю. Абдуллина

ОТЧЕТ

о расходовании средств, выделенных из бюджета Пермского края на предоставление мер социальной поддержки по оплате жилого помещения и коммунальных услуг в форме ежемесячной денежной компенсации, дополнительной ежемесячной денежной компенсации в соответствии с Законом Пермской области от 30.11.2004 № 1830-388 «О социальной поддержке отдельных категорий населения Пермской области» (реабилитированные лица и лица, признанные пострадавшими от политических репрессий), по состоянию на 01.07.2012

№ п/п	Наименование территориального управления Минсоцразвития края	Число граждан, которым предоставлена ежемесячная денежная компенсация, на конец отчетного периода, человек		Число граждан, которым предоставлена дополнительная ежемесячная денежная компенсация на конец отчетного периода, человек				Кассовый план на отчетный период, тыс. рублей	Исполнено за отчетный период, тыс. рублей	Остаток неиспользованных средств, тыс. рублей
		носителей мер социальной поддержки	членов их семей	по 233 рубля	по 150 рублей	одиноко проживающим гражданам по 235 рублей	одиноко проживающим гражданам по 150 рублей			
1	2	3	4	5	6	7	8	9	10	11
1	МТУ N1 Минсоцразвития края	83	53	21	5	0	0	413,80	393,25	20,55
2	МТУ N 2 Минсоцразвития края	93	94	29	3	4	2	509,20	508,91	0,29
3	МТУ N 3 Минсоцразвития края	52	37	2	1	0	0	214,20	213,46	0,74
4	МТУ N4 Минсоцразвития края	140	125	51	6	7	3	900,40	888,01	12,39
5	МТУ N5 Минсоцразвития края	132	25	26	6	5	0	599,80	488,57	111,23
6	ТУ Минсоцразвития края по Александровскому и Кизеловскому муниципальным районам	628	445	383	63	68	14	3 982,20	3 980,62	1,58
7	ТУ Минсоцразвития края по Березниковскому городскому округу и Усольскому муниципальному району	1 000	1 194	694	89	44	32	6 759,00	6 758,17	0,83
8	ТУ Минсоцразвития края по Губахинскому и Гремячинскому муниципальным районам	758	630	530	93	86	23	4 857,73	4 378,09	479,64
9	ТУ Минсоцразвития края по Коми-Пермяцкому округу	434	466	35	1	1	0	2 206,80	2 205,90	0,90
10	ТУ Минсоцразвития края по Красновишерскому муницип. р-ну	473	452	231	33	39	16	2 828,50	2 819,57	8,93
11	ТУ Минсоцразвития края по Краснокамскому и Нытвенскому муниципальным районам	484	564	259	34	48	18	3 197,00	3 195,53	1,47
12	ТУ Минсоцразвития края по Кунгурскому городскому округу и Кунгурскому муниципальному району	285	208	136	19	23	6	1 626,20	1 618,88	7,32
13	ТУ Минсоцразвития края по Лысьвенскому муницип. р-ну	282	314	116	12	12	4	1 843,40	1 702,90	140,50
14	ТУ Минсоцразвития края по Пермскому и Добрянскому муниципальным районам	452	531	215	51	34	15	2 765,06	2 757,86	7,20
15	ТУ Минсоцразвития края по Соликамскому городскому округу и Соликамскому муниципальному району	1061	1 224	659	86	94	3	7 294,30	7 286,60	7,70
16	ТУ Минсоцразвития края по Чайковскому муницип. р-ну	222	193	143	19	18	1	1 332,20	1 332,20	0,00
17	ТУ Минсоцразвития края по Чердынскому муницип. р-ну	215	134	21	2	1	1	925,60	904,02	21,58
18	ТУ Минсоцразвития края по Чусовскому и Горнозаводскому муниципальным районам	542	457	306	43	49	12	3 044,00	3 043,97	0,03
19	ТУ Минсоцразвития края по городу Перми	3 105	3 607	2491	550	251	95	22 740,00	22 703,29	36,71
	ВСЕГО	10 441	10 753	6 348	1 116	784	245	68 039,39	67 179,80	859,59

Министр социального развития Пермского края



Т.Ю. Абдуллина

ОТЧЕТ

о расходовании средств, выделенных из бюджета Пермского края на предоставление мер социальной поддержки по оплате жилого помещения и коммунальных услуг в форме ежемесячной денежной компенсации, дополнительной ежемесячной денежной компенсации в соответствии с Законом Пермской области от 02.10.2000 № 1147-167 «О социальной поддержке пенсионеров, имеющих большой страховой стаж», по состоянию на 01.07.2012

№ п/п	Наименование территориального управления Минсоцразвития края	Число граждан, которым предоставлена ежемесячная денежная компенсация, на конец отчетного периода, человек	Число граждан, которым предоставлена дополнительная ежемесячная денежная компенсация на конец отчетного периода, человек				Кассовый план на отчетный период, тыс. рублей	Исполнено за отчетный период, тыс. рублей	Остаток неиспользованных средств, тыс. рублей
			по 233 рубля	по 150 рублей	одиноко проживающим гражданам по 235 рублей	одиноко проживающим гражданам по 150 рублей			
1	2	3	4	5	6	7	8	9	10
1	МТУ N1 Минсоцразвития края	2 581	379	51	10	3	7 719,20	7 718,97	0,23
2	МТУ N 2 Минсоцразвития края	3 450	797	101	102	49	11 315,80	11 200,79	115,01
3	МТУ N 3 Минсоцразвития края	2 608	184	11	4	1	6 478,50	6 381,62	96,88
4	МТУ N4 Минсоцразвития края	4 530	1 284	117	105	32	14 939,80	14 900,52	39,28
5	МТУ N5 Минсоцразвития края	3 027	714	68	112	43	9 354,50	9 330,76	23,74
6	ТУ Минсоцразвития края по Александровскому и Кизеловскому муниципальным районам	2 734	1 508	129	313	77	10 409,85	10 409,70	0,15
7	ТУ Минсоцразвития края по Березниковскому городскому округу и Усольскому муниципальному району	10 209	8 091	223	452	257	38 915,00	38 908,95	6,05
8	ТУ Минсоцразвития края по Губахинскому и Гремячинскому муниципальным районам	2 939	2 135	200	323	65	11 674,00	11 654,28	19,72
9	ТУ Минсоцразвития края по Коми-Пермяцкому округу	4 591	340	14	15	11	12 027,50	11 995,61	31,89
10	ТУ Минсоцразвития края по Красновишерскому муницип. р-ну	1 013	438	32	42	14	3 401,00	3 396,56	4,44
11	ТУ Минсоцразвития края по Краснокамскому и Нытвенскому муниципальным районам	5 379	2 228	151	285	81	17 827,00	17 827,00	0,00
12	ТУ Минсоцразвития края по Кунгурскому городскому округу и Кунгурскому муниципальному району	4 680	1 619	105	230	54	15 709,10	15 689,34	19,76
13	ТУ Минсоцразвития края по Лысьвенскому муницип. р-ну	4 259	2 266	45	104	16	14 532,00	14 505,79	26,21
14	ТУ Минсоцразвития края по Пермскому и Добрянскому муниципальным районам	6 286	2 983	363	346	181	22 456,67	22 455,80	0,87
15	ТУ Минсоцразвития края по Соликамскому городскому округу и Соликамскому муниципальному району	4 640	2 734	141	352	27	18 234,02	18 219,98	14,04
16	ТУ Минсоцразвития края по Чайковскому муницип. р-ну	4 443	2 202	160	197	30	15 695,60	15 683,82	11,78
17	ТУ Минсоцразвития края по Чердынскому муницип. р-ну	869	76	3	0	0	2 477,60	2 431,15	46,45
18	ТУ Минсоцразвития края по Чусовскому и Горнозаводскому муниципальным районам	4 941	2 735	151	245	67	17 948,00	17 947,91	0,09
19	ТУ Минсоцразвития края по городу Перми	43 743	32 362	1 867	1879	706	165 875,00	165 632,82	242,18
	ВСЕГО	116 922	65 075	3 932	5 116	1 714	416 990,14	416 291,37	698,77

Министр социального развития Пермского края



Т.Ю. Абдуллина

112

ОТЧЕТ

о расходовании средств, выделенных из бюджета Пермского края на предоставление мер социальной поддержки по оплате коммунальных услуг в форме ежемесячной денежной компенсации
в соответствии с Законом Пермской области от 09.09.1996 № 533-83 «Об охране семьи, материнства, отцовства и детства»,
по состоянию на 01.07.2012

№ п/п	Наименование территориального управления Минсоцразвития края	Число граждан, которым предоставлена ежемесячная денежная компенсация, на конец отчетного периода, человек		Кассовый план на отчетный период, тыс.рублей	Исполнено за отчетный период, тыс. рублей	Остаток неиспользованных средств, тыс. рублей
		численность многодетных семей, ед.	численность членов многодетных семей, человек			
1	2	3	4	5	6	7
1	МТУ N1 Минсоцразвития края	577	2 994	4 804,65	4 804,51	0,14
2	МТУ N 2 Минсоцразвития края	838	4 258	7 064,91	6 744,25	320,66
3	МТУ N 3 Минсоцразвития края	460	2 319	4 026,58	3 926,42	100,16
4	МТУ N4 Минсоцразвития края	967	4 897	8 173,24	8 089,27	83,97
5	МТУ N5 Минсоцразвития края	371	1 885	3 028,13	3 004,98	23,15
6	ТУ Минсоцразвития края по Александровскому и Кизеловскому муниципальным районам	301	1 441	2 367,13	2 363,80	3,33
7	ТУ Минсоцразвития края по Березниковскому городскому округу и Усольскому муниципальному району	228	1 131	2 000,14	1 804,17	195,97
8	ТУ Минсоцразвития края по Губахинскому и Гремячинскому муниципальным районам	117	586	965,65	891,01	74,64
9	ТУ Минсоцразвития края по Коми-Пермяцкому округу	1 467	7 675	11 978,92	11 924,63	54,29
10	ТУ Минсоцразвития края по Красновишерскому муницип. р-ну	115	560	899,36	885,72	13,64
11	ТУ Минсоцразвития края по Краснокамскому и Нытвенскому муниципальным районам	508	2 433	3 865,58	3 865,58	0,00
12	ТУ Минсоцразвития края по Кунгурскому городскому округу и Кунгурскому муниципальному району	681	3 410	5 316,91	5 315,33	1,58
13	ТУ Минсоцразвития края по Лысьвенскому муницип. р-ну	287	1 349	2 081,42	2 080,10	1,32
14	ТУ Минсоцразвития края по Пермскому и Добрянскому муниципальным районам	690	3 345	5 928,42	5 928,22	0,20
15	ТУ Минсоцразвития края по Соликамскому городскому округу и Соликамскому муниципальному району	122	605	981,74	972,54	9,20
16	ТУ Минсоцразвития края по Чайковскому муницип. р-ну	334	1 708	3 180,93	3 180,42	0,51
17	ТУ Минсоцразвития края по Чердынскому муницип. р-ну	120	615	1 084,58	1 028,34	56,24
18	ТУ Минсоцразвития края по Чусовскому и Горнозаводскому муниципальным районам	276	1 412	2 220,54	2 220,43	0,11
19	ТУ Минсоцразвития края по городу Перми	1 060	5 363	8 574,66	8 562,06	12,60
	ВСЕГО	9 519	47 986	78 543,49	77 591,78	951,71

Министр социального развития Пермского края



Т.Ю. Абдуллина

Отчет о об использовании бюджетных средств на выполнение государственных полномочий
по оплате жилищно-коммунальных услуг по Закону Пермской области от 30.11.2004 № 1845-395
"О социальной поддержке отдельных категорий граждан, работающих и проживающих в сельской местности и поселках городского типа
(рабочих поселках), по оплате жилищно-коммунальных услуг", по состоянию на 01.07.2012 г.

№ п/п	Наименование муниципальных образований	Остаток неиспользованных муниципальных образований на начало отчетного периода		Численность граждан с учетом членов их семей, которым предоставлена социальная поддержка, на конец	Кассовый план на отчетную дату	Профинансировано из краевого бюджета	Начислено мер социальной поддержки	Фактически выплачено за отчетный период получателям мер социальной поддержки	Остаток неиспользованных муниципальных образований на конец отчетного периода (гр.3-гр.4 + гр.7 - гр.9)	Задолженность на конец года перед гражданами на конец отчетного периода (гр. 9 - гр. 8)
		Всего*	из них перечислено в текущем году в доход бюджета края							
				3	4	5	6	7	8	9
1	2									
1	г. Пермь	0,0	0,0	86	221,4	221,4	145,4	133,7	87,7	-11,7
2	р-н Александровский	201,6	201,6	624	2 618,1	2 618,1	2 880,1	2616,7	1,4	-263,4
	Александровское городское поселение	0,0	0,0	5		5,6	0,0	0,0	5,6	0,0
	Яйвинское городское поселение	165,2	165,2	89	260,3	260,3	348,1	253,5	6,8	-94,6
	Всеволодо-Вильвенское городское поселение	11,0	11,0	27	78,8	78,8	71,6	71,6	7,2	0,0
	Скопкортненское сельское поселение	1,0	1,0	9	8,7	8,7	7,3	7,3	1,4	0,0
3	г. Березники	0,0	0,0	0	0,0	0,0	0,0	0,0	0,0	0,0
4	р-н Гремячинский	113,1	113,1	143	797,4	797,4	602,0	602,0	195,4	0,0
	Шумихинское сельское поселение	17,7	17,7	0	0,0	0,0	0,0	0,0	0,0	0,0
5	р-н Губахинский	268,2	268,2	80	448,5	448,5	226,6	226,6	221,9	0,0
	Северо-Угленское городское поселение	42,9	42,9	0	61,1	0,0	0,0	0,0	0,0	0,0
	Широковское сельское поселение	0,0	0,0	4	34,5	34,5	0,0	0,0	34,5	0,0
6	р-н Добрянский	0,0	0,0	525	1 739,1	1 739,1	1 375,3	1371,8	367,3	-3,5
	Полазненское городское поселение	0,0	0,0	46	139,9	139,9	184,9	140,0	-0,1	-44,9
	Вильвенское сельское поселение	0,9	0,9	3	9,8	9,8	9,4	0,0	9,8	-9,4
	Добрянское городское поселение	0,2	0,2	0	2,2	0,0	0,0	0,0	0,0	0,0
	Дивьянское сельское поселение	0,0	0,0	8	14,7	14,7	24,4	14,7	0,0	-9,7

114

1	2	3	4	5	6	7	8	9	10	11
	Сенькинское сельское поселение	0,0	0,0	15	0,0	0,0	16,3	0,0	0,0	-16,3
	Перемское сельское поселение	0,0	0,0	25	21,4	21,4	21,0	0,0	21,4	-21,0
7	р-н Кизелевский	449,6	449,6	160	1 177,7	1 177,7	807,2	802,8	374,9	-4,4
	Центрально-Коспашское сельское поселение	0,0	0,0	8	39,4	39,4	39,4	39,4	0,0	0,0
	Южно-Коспашское сельское поселение	0,0	0,0	9	54,1	54,1	44,0	44,0	10,1	0,0
	Северно-Коспашское сельское поселение	0,0	0,0	8	46,3	46,3	43,4	43,4	2,9	0,0
8	р-н Краснокамский	0,0	0,0	224	500,0	500,0	658,7	392,9	107,1	-265,8
	Майское сельское поселение	34,2	34,2	14	147,7	147,7	39,6	35,8	111,9	-3,8
	Стряпунинское сельское поселение	0,0	0,0	11	37,0	37,0	28,3	26,0	11,0	-2,3
	Оверятское городское поселение	0,0	0,0	37	83,9	83,9	82,0	70,7	13,2	-11,3
9	г. Кунгур	0,0	0,0	0	0,0	0,0	0,0	0,0	0,0	0,0
10	р-н Лысьвенский	127,2	127,2	220	234,0	234,0	165,8	165,8	68,2	0,0
	Лысьвенское городское поселение	0,0	0,0	0	0,0	0,0	0,0	0,0	0,0	0,0
	Кормовищенское сельское поселение	16,6	16,6	15	18,1	18,1	11,4	11,4	6,7	0,0
	Кыновское сельское поселение	20,3	20,3	26	25,9	25,9	17,8	17,8	8,1	0,0
	Новорождественское сельское поселение	7,8	7,8	28	22,8	22,8	19,6	19,6	3,2	0,0
11	г. Соликамск	0,0	0,0	0	0,0	0,0	0,0	0,0	0,0	0,0
12	р-н Чайковский	0,0	0,0	487	1 148,2	1 148,2	864,6	864,6	283,6	0,0
	Альняшинское сельское поселение	0,0	0,0	7	10,0	10,0	7,3	7,3	2,7	0,0
	Ваньковское сельское поселение	0,0	0,0	15	33,3	33,3	33,3	33,3	0,0	0,0
	Зипуновское сельское поселение	0,0	0,0	13	13,2	13,2	16,4	0,0	13,2	-16,4
	Сосновское сельское поселение	0,0	0,0	23	16,9	16,9	14,0	14,0	2,9	0,0
	Уральское сельское поселение	4,1	4,1	16	44,5	44,5	0,0	0,0	44,5	0,0
	Фокинское сельское поселение	19,0	19,0	45	106,7	106,7	81,1	81,1	25,6	0,0
	Большебукорское сельское поселение	0,0	0,0	15	22,2	22,2	30,6	22,0	0,2	-8,6
	Ольховское сельское поселение	1,5	1,5	49	75,2	75,2	68,2	68,2	7,0	0,0
	Чайковское городское поселение	0,0	0,0	2	9,4	9,4	5,3	5,3	4,1	0,0
13	р-н Чусовской	218,8	218,8	244	610,1	610,1	414,2	414,2	195,9	0,0
	Верхнечусовское Городковское сельское поселение	0,0	0,0	17	18,2	18,2	18,2	18,2	0,0	0,0
	Комарихинское сельское поселение	0,0	0,0	11	18,2	18,2	15,2	1,3	16,9	-13,9
	Калинское сельское поселение	13,2	13,2	22	33,9	33,9	27,7	27,7	6,2	0,0
	Скальнинское сельское поселение	7,9	7,9	3	12,3	12,3	12,3	0,0	12,3	-12,3
	Верхнекалинское сельское поселение	6,8	6,8	11	23,1	23,1	15,9	15,9	7,2	0,0
	Никифоровское сельское поселение	0,0	0,0	7	18,2	18,2	4,4	4,4	13,8	0,0
	Сельское сельское поселение	0,0	0,0	9	14,1	14,1	15,2	14,1	0,0	-1,1
	Чусовское городское поселение	1,3	1,3	21	54,2	54,2	64,5	54,2	0,0	-10,3
14	р-н Бардымский	29,1	29,1	888	932,6	932,6	466,5	430,6	502,0	-35,9
	Бардымское сельское поселение	15,0	15,0	42	51,0	51,0	53,8	51,0	0,0	-2,8

45

1	2	3	4	5	6	7	8	9	10	11
	Березниковское сельское поселение	0,0	0,0	22	20,4	20,4	14,7		14,7	5,7
	Бичуринское сельское поселение	19,9	19,9	20	17,6	17,6	17,6		17,6	0,0
	Брюзлинское сельское поселение	0,0	0,0	12	13,8	13,8	7,4		7,4	0,0
	Елпачихинское сельское поселение	10,3	10,3	29	21,8	21,8	21,8		21,8	-21,8
	Красноярское сельское поселение	2,0	2,0	21	15,3	15,3	6,6		6,6	0,0
	Ново-Ашапское сельское поселение	7,3	7,3	11	7,8	7,8	6,3		6,3	0,0
	Печменское сельское поселение	9,8	9,8	38	28,2	28,2	23,9		23,9	0,0
	Сарашевское сельское поселение	0,0	0,0	42	30,3	30,3	48,1		30,1	-18,0
	Тюндюковское сельское поселение	34,9	34,9	20	18,5	18,5	12,6		12,6	0,0
	Федорковское сельское поселение	2,9	2,9	21	11,4	11,4	13,2		11,4	-1,8
	Шермейское сельское поселение	0,0	0,0	22	15,4	15,4	10,8		10,8	0,0
15	р-н Березовский	0,0	0,0	559	1 509,2	1 509,2	1 253,9		1409,2	155,3
	Асовское сельское поселение	0,0	0,0	24	24,0	24,0	34,4		11,5	-22,9
	Березовское сельское поселение	59,5	59,5	26	19,9	19,9	33,2		19,9	-13,3
	Дубовское сельское поселение	0,0	0,0	15	11,4	11,4	38,3		11,4	-26,9
	Заборьинское сельское поселение	0,0	0,0	10	7,1	7,1	11,7		7,1	-4,6
	Кляповское сельское поселение	3,3	3,3	14	5,7	5,7	13,8		2,7	-11,1
	Переборское сельское поселение	0,0	0,0	24	19,0	19,0	14,2		14,2	0,0
	Сосновское сельское поселение	9,5	9,5	6	9,1	9,1	9,5		9,1	-0,4
16	р-н Большесосновский	0,0	0,0	580	1 018,5	1 018,5	542,8		979,3	436,5
	Большесосновское сельское поселение	4,0	4,0	44	53,5	53,5	23,4		23,4	0,0
	Кленовское сельское поселение	0,0	0,0	16	28,7	28,7	11,0		11,0	0,0
	Левинское сельское поселение	0,0	0,0	12	20,9	20,9	7,6		10,6	3,0
	Петропавловское сельское поселение	10,0	10,0	18	38,2	38,2	10,1		0,0	-10,1
	Полозовское сельское поселение	16,3	16,3	29	76,8	76,8	19,5		19,5	0,0
	Тойкинское сельское поселение	39,2	39,2	23	50,8	50,8	14,7		14,7	0,0
	Черновское сельское поселение	0,3	0,3	30	60,9	60,9	15,8		15,8	0,0
17	р-н Верецагинский	84,7	84,7	374	772,7	772,7	953,7		754,9	-198,8
	Верецагинское городское поселение	2,4	2,4	1	2,9	2,9	0,7		0,9	0,2
	Бородульское сельское поселение	7,4	7,4	12	17,0	17,0	14,2		14,2	0,0
	Сельчевское сельское поселение	11,7	11,7	21	16,5	16,5	12,6		12,6	0,0
	Вознесенское сельское поселение	42,7	42,7	8	12,7	12,7	12,7		6,1	-6,6
	Путинское сельское поселение	31,7	31,7	33	28,8	28,8	20,8		20,8	0,0
	Нижнегагинское сельское поселение	5,3	5,3	14	11,4	11,4	8,5		8,5	0,0
	Зюкайское сельское поселение	0,0	0,0	34	95,0	95,0	95,0		95,0	0,0
18	р-н Горнозаводский	12,2	12,2	236	714,0	714,0	568,6		145,4	0,0
	Медведкинское сельское поселение	3,5	3,5	7	9,5	9,5	4,3		4,3	0,0
	Бисерское сельское поселение	0,0	0,0	6	6,9	6,9	5,2		6,9	1,7
	Кузье-Александровское сельское поселение	0,0	0,0	13	10,1	10,1	9,0		4,4	-4,6
	Теплогорское сельское поселение	3,9	3,9	19	50,8	50,8	44,1		44,1	0,0
	Пашийское сельское поселение	0,0	0,0	15	32,3	32,3	34,8		32,4	-2,4
	Сарафановское сельское поселение	1,2	1,2	11	39,6	39,6	42,1		39,6	-2,5

1	2	3	4	5	6	7	8	9	10	11
19	р-н Еловский	496,1	496,1	431	1 177,9	1 177,9	907,2	907,2	270,7	0,0
	Брюховское сельское поселение			9	11,5	11,5	11,5	11,5	0,0	0,0
	Дубровское сельское поселение	0,0	0,0	15	17,5	17,5	16,2	0,0	17,5	-16,2
	Еловское сельское поселение	0,0	0,0	46	107,9	107,9	90,3	90,3	17,6	0,0
	Крюковское сельское поселение	2,0	2,0	7	9,1	9,1	4,4	2,2	6,9	-2,2
	Малюсинское сельское поселение	10,6	10,6	14	15,7	15,7	8,8	4,4	11,3	-4,4
	Осиновское сельское поселение	4,8	4,8	14	25,5	25,5	3,8	3,8	21,7	0,0
	Плишкаринское сельское поселение	16,5	16,5	7	11,2	11,2	5,6	3,6	7,6	-2,0
	Сугановское сельское поселение	2,8	2,8	9	24,7	24,7	27,7	18,4	6,3	-9,3
20	р-н Ильинский	829,3	829,3	1427	3 414,7	3 414,7	2 730,4	2 730,4	684,3	0,0
	Васильевское сельское поселение	0,0	0,0	28	38,7	38,7	58,9	38,7	0,0	-20,2
	Ивановское сельское поселение	0,0	0,0	24	30,9	30,9	30,9	30,9	0,0	0,0
	Сретенское сельское поселение	0,0	0,0	54	155,5	155,5	34,8	34,8	120,7	0,0
	Посерское сельское поселение	0,0	0,0	17	50,5	0,0	54,1	0,0	0,0	-54,1
	Филатовское сельское поселение	4,1	4,1	15	20,6	20,6	25,5	0,0	20,6	-25,5
	Ильинское сельское поселение	0,0	0,0	7	20,6	20,6	6,6	6,6	14,0	0,0
	Чермозское городское поселение	0,0	0,0	3	15,3	15,3	8,4	8,4	6,9	0,0
21	р-н Карагайский	30,8	30,8	937	2 140,8	2 140,8	2 140,8	2 140,8	0,0	0,0
	Карагайское сельское поселение	5,2	0,0	27	77,1	46,5	46,5	46,5	5,2	0,0
	Козьмодемьяновское сельское поселение	25,0	25,0	15	12,5	12,5	12,5	12,5	0,0	0,0
	Менделеевское сельское поселение	40,8	40,8	54	144,1	144,1	144,1	144,1	0,0	0,0
	Нердвинское сельское поселение	0,0	0,0	19	36,3	36,3	36,3	36,3	0,0	0,0
	Никольское сельское поселение	2,2	2,2	19	13,5	13,5	13,5	13,5	0,0	0,0
	Обвинское сельское поселение	12,8	12,8	8	13,0	13,0	13,0	13,0	0,0	0,0
	Рождественское сельское поселение	33,6	33,6	24	60,3	60,3	60,3	60,3	0,0	0,0
22	р-н Кишертский	0,6	0,6	496	966,6	966,6	1 234,3	940,0	26,6	-294,3
	Усть-Кишертское сельское поселение	0,0	0,0	34	46,5	46,5	31,7	31,7	14,8	0,0
	Андреевское сельское поселение	0,7	0,7	37	28,5	28,5	23,5	23,5	5,0	0,0
	Осинцевское сельское поселение	5,3	5,3	55	32,9	32,9	31,8	31,8	1,1	0,0
	Черноярское сельское поселение	0,0	0,0	13	10,4	10,4	8,2	8,6	1,8	0,4
	Посадское сельское поселение	8,9	8,9	16	18,5	18,5	10,1	10,1	8,4	0,0
	Мечинское сельское поселение	3,6	3,6	10	13,0	13,0	6,3	6,3	6,7	0,0
	Кордонское сельское поселение	0,0	0,0	5	13,5	13,5	20,0	13,5	0,0	-6,5
23	р-н Куединский	81,3	81,3	1162	3 291,8	3 291,8	1 510,3	1 510,3	1 781,5	0,0
	Нижнесавинское сельское поселение	0,0	0,0	15	33,5	33,5	5,2	5,2	28,3	0,0
	Большегондырское сельское поселение	10,1	10,1	56	110,9	110,9	53,2	53,2	57,7	0,0
	Большекустовское сельское поселение	0,0	0,0	21	33,3	33,3	20,6	20,6	12,7	0,0
	Талмазское сельское поселение	0,0	0,0	8	13,5	13,5	13,2	13,2	0,3	0,0
	Бикбардинское сельское поселение	14,2	14,2	27	31,9	31,9	16,9	16,9	15,0	0,0
	Федоровское сельское поселение	0,0	0,0	31	42,3	42,3	22,0	22,0	20,3	0,0
	Большеусинское сельское поселение	3,3	3,3	35	85,8	85,8	22,3	22,3	63,5	0,0

187

1	2	3	4	5	6	7	8	9	10	11
	Куединское сельское поселение	58,7	58,7	46	99,4	99,4	66,0	65,9	33,5	-0,1
	Ошынское сельское поселение	0,0	0,0	47	73,7	73,7	20,5	36,7	37,0	16,2
	Шагиртское сельское поселение	0,0	0,0	25	53,9	53,9	31,1	23,1	30,8	-8,0
24	р-н Кунгурский	0,0	0,0	790	3 142,3	1 604,4	2 259,6	2259,7	-655,3	0,1
	Бырымское сельское поселение	6,1	6,1	18	49,6	49,6	17,4	12,4	37,2	-5,0
	Голдыревское сельское поселение	17,4	17,4	28	53,7	53,7	52,8	52,8	0,9	0,0
	Ергачинское сельское поселение	0,0	0,0	12	21,9	21,9	17,2	17,2	4,7	0,0
	Зарубинское сельское поселение	0,0	0,0	62	207,8	114,8	80,9	80,9	33,9	0,0
	Калининское сельское поселение	0,0	0,0	24	79,2	42,7	48,4	42,7	0,0	-5,7
	Комсомольское сельское поселение	0,0	0,0	21	61,1	61,1	29,4	29,4	31,7	0,0
	Кыласовское сельское поселение	4,8	4,8	12	29,2	29,2	22,6	22,6	6,6	0,0
	Ленское сельское поселение	18,5	18,5	28	71,2	71,2	56,5	56,5	14,7	0,0
	Мазунинское сельское поселение	0,0	0,0	19	33,2	33,2	27,4	27,4	5,8	0,0
	Моховское сельское поселение	0,0	0,0	18	19,5	19,5	32,8	19,5	0,0	-13,3
	Насадское сельское поселение	26,3	26,3	16	17,9	17,9	8,6	8,6	9,3	0,0
	Неволинское сельское поселение	11,3	11,3	12	12,5	12,5	5,5	5,5	7,0	0,0
	Плехановское сельское поселение	0,0	0,0	14	27,7	27,7	4,0	4,0	23,7	0,0
	Сергинское сельское поселение	0,0	0,0	18	56,1	56,1	46,8	46,8	9,3	0,0
	Троельжанское сельское поселение	3,2	3,2	22	39,7	39,7	28,2	28,2	11,5	0,0
	Усть-Турское сельское поселение	0,0	0,0	39	81,4	81,4	56,3	77,8	3,6	21,5
	Филипповское сельское поселение	0,0	0,0	13	19,9	19,9	8,9	19,9	0,0	11,0
	Шадейское сельское поселение	10,7	10,7	22	48,8	48,8	18,3	18,3	30,5	0,0
	Тихановское сельское поселение	25,9	25,9	15	23,7	23,7	24,8	21,2	2,5	-3,6
25	р-н Красновишерский	46,2	46,2	132	265,2	265,2	141,8	141,8	123,4	0,0
	Вайское сельское поселение	3,4	3,4	10	27,1	27,1	4,4	4,4	22,7	0,0
	Вишерогорское сельское поселение	4,3	4,3	5	5,5	5,5	0,4	0,4	5,1	0,0
	Верх-Язвинское сельское поселение	5,0	5,0	26	35,2	35,2	27,1	27,1	8,1	0,0
	Мутяхинское сельское поселение	6,2	6,2	0	0,0	0,0	0,0	0,0	0,0	0,0
	Усть-Язвинское сельское поселение	0,8	0,8	6	12,9	12,9	0,9	0,9	12,0	0,0
26	р-н Нытвенский	1,9	1,9	447	968,2	968,2	1 017,7	703,2	265,0	-314,5
	Нытвенское городское поселение	0,0	0,0	4	5,7	5,7	3,2	3,2	2,5	0,0
	Новоильинское городское поселение	0,0	0,0	7	27,1	27,1	18,7	9,5	17,6	-9,2
	Уральское городское поселение	0,0	0,0	19	38,4	38,4	31,7	31,7	6,7	0,0
	Григорьевское сельское поселение	0,0	0,0	37	68,3	68,3	27,4	31,7	36,6	4,3
	Чайковское сельское поселение	0,0	0,0	9	23,5	23,5	17,7	22,2	1,3	4,5
	Постаноговское сельское поселение	14,0	14,0	11	12,1	12,1	7,6	3,8	8,3	-3,8
	Чекменевское сельское поселение	0,0	0,0	3	13,2	13,2	3,1	3,1	10,1	0,0
	Шеринское сельское поселение	0,0	0,0	17	13,5	13,5	10,8	5,4	8,1	-5,4
27	р-н Октябрьский	1 364,7	1 364,7	1342	4 252,3	4 252,3	4 013,6	3877,6	374,7	-136,0
	Октябрьское городское поселение	0,0	0,0	23	76,3	76,3	50,1	52,6	23,7	2,5
	Сарсинское городское поселение	0,0	0,0	11	25,6	25,6	17,0	17,0	8,6	0,0
	Атнягузинское сельское поселение	0,0	0,0	10	28,7	28,7	28,7	28,7	0,0	0,0
	Богородское сельское поселение	0,0	0,0	17	30,1	30,1	0,0	0,0	30,1	0,0

18

1	2	3	4	5	6	7	8	9	10	11
	Биявашское сельское поселение	0,0	0,0	13	21,6	21,6	21,6	21,6	0,0	0,0
	Басинское сельское поселение	0,0	0,0	35	56,6	56,6	48,4	48,4	8,2	0,0
	Верх-Тюшевское сельское поселение	0,0	0,0	5	12,6	12,6	6,7	6,7	5,9	0,0
	Енапаевское сельское поселение	0,0	0,0	0	0,0	0,0	0,0	0,0	0,0	0,0
	Заводо-Тюшевское сельское поселение	0,0	0,0	8	12,1	12,1	8,0	8,0	4,1	0,0
	Ишимовское сельское поселение	0,0	0,0	5	20,2	20,2	8,9	8,4	11,8	-0,5
	Петропавловское сельское поселение	5,5	5,5	19	46,0	46,0	29,6	29,6	16,4	0,0
	Русско-Сарсинское сельское поселение	0,0	0,0	10	30,6	30,6	7,2	7,2	23,4	0,0
	Щучье- Озерское сельское поселение	0,0	0,0	12	15,2	15,2	9,5	9,5	5,7	0,0
28	р-н Осинский	2,7	2,7	101	271,6	271,6	179,7	179,7	91,9	0,0
	Верхнедавыдовское сельское поселение	11,3	11,3	14	25,4	25,4	18,1	0,0	25,4	-18,1
	Гремячинское сельское поселение	0,0	0,0	19	52,6	52,6	33,0	33,0	19,6	0,0
	Горское сельское поселение	0,0	0,0	23	51,8	51,8	61,4	24,9	26,9	-36,5
	Крыловское сельское поселение	0,0	0,0	37	73,4	73,4	86,9	73,1	0,3	-13,8
	Комаровское сельское поселение	0,0	0,0	21	51,1	51,1	0,0	51,1	0,0	51,1
	Новозалесновское сельское поселение	0,0	0,0	17	62,7	62,7	31,0	28,4	34,3	-2,6
	Паклинское сельское поселение	0,0	0,0	19	65,5	65,5	25,1	25,1	40,4	0,0
	Пальское сельское поселение	0,0	0,0	22	16,6	16,6	18,2	13,6	3,0	-4,6
	Осинское городское поселение	0,0	0,0	0	0,0	0,0	0,0	0,0	0,0	0,0
29	р-н Ординский	489,4	489,4	556	1 068,9	1 068,9	1 100,6	1064,1	4,8	-36,5
	Ординское сельское поселение	21,4	21,4	24	68,4	55,0	52,9	52,9	2,1	0,0
	Ашапское сельское поселение	0,0	0,0	31	44,2	44,2	44,4	44,2	0,0	-0,2
	Карьевское сельское поселение	0,0	0,0	30	45,9	45,9	51,1	45,9	0,0	-5,2
	Красноясыльское сельское поселение	13,6	13,6	40	48,3	48,3	45,5	45,5	2,8	0,0
	Медяньское сельское поселение	43,4	43,4	52	74,0	74,0	83,8	74,0	0,0	-9,8
30	р-н Оханский	20,1	20,1	83	267,1	267,1	118,5	118,5	148,6	0,0
	Андреевское сельское поселение	0,0	0,0	8	21,8	21,8	10,4	10,4	11,4	0,0
	Беляевское сельское поселение	0,0	0,0	6	10,2	10,2	14,6	10,2	0,0	-4,4
	Дубровское сельское поселение	13,2	13,2	14	32,0	32,0	17,7	9,3	22,7	-8,4
	Казанское сельское поселение	0,0	0,0	5	13,2	13,2	8,0	8,0	5,2	0,0
	Острожское сельское поселение	0,0	0,0	19	34,8	34,8	58,8	34,8	0,0	-24,0
	Таборское сельское поселение	0,0	0,0	7	18,4	18,4	9,8	6,0	12,4	-3,8
	Тулумбаихинское сельское поселение	1,1	1,1	7	19,3	19,3	15,0	15,0	4,3	0,0
31	р-н Очерский	0,0	0,0	99	323,2	323,2	322,3	323,2	0,0	0,9
	Павловское городское поселение	0,0	0,0	44	89,0	89,0	118,2	89,0	0,0	-29,2
	Кипринское сельское поселение	0,0	0,0	17	31,4	31,4	25,9	10,7	20,7	-15,2

1	2	3	4	5	6	7	8	9	10	11
	Нововознесенское сельское поселение	0,0	0,0	19	19,2	19,2	37,5	19,2	0,0	-18,3
	Спешковское сельское поселение	0,0	0,0	29	48,0	48,0	48,0	48,0	0,0	0,0
32	р-н Пермский	303,9	303,9	2024	4 407,3	4 407,3	4 808,9	4278,6	128,7	-530,3
	Бершетское сельское поселение	0,0	0,0	25	54,9	54,9	45,4	45,2	9,7	-0,2
	Гамовское сельское поселение	0,0	0,0	22	53,2	53,2	45,0	45,0	8,2	0,0
	Двуреченское сельское поселение	9,4	9,4	44	115,9	115,9	95,6	95,6	20,3	0,0
	Заболотское сельское поселение	0,0	0,0	5	5,7	5,7	3,0	3,0	2,7	0,0
	Кондратовское сельское поселение	0,0	0,0	40	97,4	97,4	59,3	59,3	38,1	0,0
	Кояновское сельское поселение	0,0	0,0	4	2,8	2,8	2,5	2,5	0,3	0,0
	Кукуштанское сельское поселение	0,0	0,0	31	89,3	89,3	82,0	82,0	7,3	0,0
	Култаевское сельское поселение	0,0	0,0	62	173,3	173,3	158,3	157,4	15,9	-0,9
	Лобановское сельское поселение	0,0	0,0	11	23,5	23,5	28,1	23,4	0,1	-4,7
	Лядовское сельское поселение	0,0	0,0	0	0,0	0,0	0,0	0,0	0,0	0,0
	Муляинское сельское поселение	0,0	0,0	14	48,2	48,2	19,5	19,5	28,7	0,0
	Пальниковское сельское поселение	0,0	0,0	10	21,3	21,3	16,4	16,4	4,9	0,0
	Платошинское сельское поселение	7,5	7,5	20	45,4	45,4	38,5	32,7	12,7	-5,8
	Савинское сельское поселение	5,6	5,6	30	80,1	80,1	51,7	51,7	28,4	0,0
	Усть-Качкинское сельское поселение	42,8	42,8	14	62,2	62,2	37,3	37,3	24,9	0,0
	Фроловское сельское поселение	0,0	0,0	18	45,0	45,0	32,7	32,7	12,3	0,0
	Хохловское сельское поселение	0,0	0,0	20	35,3	35,3	33,3	33,3	2,0	0,0
	Юговское сельское поселение	0,0	0,0	32	45,7	45,7	41,1	41,1	4,6	0,0
	Сылвенское сельское поселение	0,0	0,0	34	87,8	87,8	87,8	87,8	0,0	0,0
	Юго-Камское сельское поселение	0,0	0,0	41	64,0	64,0	108,8	61,0	3,0	-47,8
33	р-н Сивинский	3,1	3,1	579	1 296,6	1 296,6	1 193,8	1296,3	0,3	102,5
	Сивинское сельское поселение	0,0	0,0	29	38,3	38,3	56,0	37,1	1,2	-18,9
	Бубинское сельское поселение	0,0	0,0	39	92,0	92,0	85,0	84,7	7,3	-0,3
	Екатерининское сельское поселение	13,3	13,3	24	46,7	46,7	42,3	42,3	4,4	0,0
	Северокоммунарское сельское поселение	0,0	0,0	23	50,9	50,9	43,7	43,6	7,3	-0,1
34	р-н Соликамский	261,7	261,7	232	470,9	470,9	457,2	457,2	13,7	0,0
	Басимское сельское поселение	0,0	0,0	0	0,0	0,0	0,0	0,0	0,0	0,0
	Касибское сельское поселение	2,6	2,6	20	29,4	29,4	0,0	0,0	29,4	0,0
	Краснобережское сельское поселение	20,0	20,0	8	11,4	11,4	0,0	0,0	11,4	0,0
	Родниковское сельское поселение	0,0	0,0	27	49,6	49,6	49,6	49,6	0,0	0,0
	Половодовское сельское поселение	12,6	12,6	14	27,0	27,0	27,0	27,0	0,0	0,0
	Тохтуевское сельское поселение	9,8	9,8	15	12,1	12,1	12,1	12,1	0,0	0,0
	Тюлькинское сельское поселение	7,7	7,7	3	9,2	9,2	9,5	7,4	1,8	-2,1
35	р-н Суксунский	254,8	254,8	470	665,0	665,0	639,8	639,8	25,2	0,0
	Суксунское городское поселение	56,8	56,8	53	98,4	98,4	61,3	61,3	37,1	0,0
	Киселевское сельское поселение	0,0	0,0	44	35,6	35,6	25,8	25,8	9,8	0,0
	Ключевское сельское поселение	0,0	0,0	22	16,6	16,6	15,5	15,5	1,1	0,0
	Поедугинское сельское поселение	0,0	0,0	52	56,3	56,3	39,1	40,3	16,0	1,2
	Тисовское сельское поселение	7,4	7,4	39	42,8	42,8	22,2	22,2	20,6	0,0

АЛО

1	2	3	4	5	6	7	8	9	10	11
36	р-н Усольский	18,1	18,1	50	34,3	34,3	0,0	0,0	34,3	0,0
	Орлинское сельское поселение	0,8	0,8	19	9,0	9,0	0,0	0,0	9,0	0,0
	Пыскорское сельское поселение	0,0	0,0	19	10,8	10,8	0,0	0,0	10,8	0,0
	Романовское сельское поселение	0,3	0,3	11	4,3	4,3	5,0	0,0	4,3	-5,0
	Сельское поселение Березовка на Капе	6,0	6,0	15	10,7	10,7	0,0	0,0	10,7	0,0
37	р-н Уинский	21,4	21,4	593	1 210,5	1 210,5	1 044,3	1041,3	169,2	-3,0
	Аспинское сельское поселение	23,2	23,2	18	37,1	37,1	18,0	18,0	19,1	0,0
	Воскресенское сельское поселение	7,2	7,2	11	10,1	10,1	3,0	3,0	7,1	0,0
	Ломовское сельское поселение	28,3	28,3	5	8,7	8,7	4,9	4,9	3,8	0,0
	Нижнесыповское сельское поселение	31,1	31,1	17	40,7	40,7	41,9	40,7	0,0	-1,2
	Судинское сельское поселение	6,2	6,2	11	23,2	23,2	18,3	18,3	4,9	0,0
	Чайкинское сельское поселение	2,5	2,5	6	10,2	10,2	3,5	3,5	6,7	0,0
	Уинское сельское поселение	56,0	56,0	17	41,8	41,8	11,7	11,7	30,1	0,0
38	р-н Чагинский	99,7	99,7	510	751,1	751,1	596,6	596,6	154,5	0,0
	Чагинское сельское поселение	0,0	0,0	19	34,1	34,1	15,2	34,1	0,0	18,9
	Бабкинское сельское поселение	0,0	0,0	15	13,3	13,3	25,5	13,2	0,1	-12,3
	Ножовское сельское поселение	5,5	5,5	22	16,1	16,1	20,8	16,4	-0,3	-4,4
	Шабуровское сельское поселение	0,0	0,0	62	46,3	46,3	42,0	42,0	4,3	0,0
39	р-н Чердынский	404,5	404,5	502	1 365,1	1 365,1	1 365,1	1365,1	0,0	0,0
	Бондюжское сельское поселение	0,0	0,0	10	20,0	20,0	19,6	20,0	0,0	0,4
	Вильгортское сельское поселение	0,0	0,0	7	11,9	11,9	0,6	0,6	11,3	0,0
	Колвинское сельское поселение	4,7	4,7	0	5,1	5,1	0,0	0,0	5,1	0,0
	Покчинское сельское поселение	3,0	3,0	21	30,2	30,2	15,7	15,7	14,5	0,0
	Рябининское сельское поселение	0,0	0,0	21	53,2	53,2	53,2	53,2	0,0	0,0
	Усть-Урольское сельское поселение	0,0	0,0	15	13,7	13,7	20,1	13,7	0,0	-6,4
	Керчевское сельское поселение	0,0	0,0	12	55,2	55,2	23,8	55,2	0,0	31,4
	Ныробское городское поселение	0,0	0,0	27	102,4	102,4	74,5	102,7	-0,3	28,2
40	р-н Чернушинский	35,2	35,2	185	697,6	697,6	148,9	149,0	548,6	0,1
	Ананьинское сельское поселение	0,0	0,0	22	41,6	0,0	50,1	0,0	0,0	-50,1
	Бедряжинское сельское поселение	8,9	8,9	22	15,3	0,0	0,0	0,0	0,0	0,0
	Бродовское сельское поселение	0,0	0,0	3	8,4	8,4	13,2	0,0	8,4	-13,2
	Деменевское сельское поселение	7,1	7,1	9	7,1	7,1	5,7	5,7	1,4	0,0
	Етышинское сельское поселение	0,0	0,0	10	8,1	8,1	15,2	0,0	8,1	-15,2
	Калиновское сельское поселение	14,7	14,7	3	5,3	5,3	0,9	0,0	5,3	-0,9
	Павловское сельское поселение	6,2	6,2	16	17,7	17,7	22,2	0,0	17,7	-22,2
	Рябовское сельское поселение	56,5	56,5	31	36,6	36,6	57,8	0,0	36,6	-57,8
	Слудовское сельское поселение	11,8	11,8	3	8,8	8,8	1,9	0,0	8,8	-1,9
	Сульмашинское сельское поселение	0,0	0,0	0	7,9	7,9	0,0	0,0	7,9	0,0
	Таушинское сельское поселение	0,0	0,0	14	17,2	17,2	0,0	0,0	17,2	0,0
	Труновское сельское поселение	7,5	7,5	5	4,3	4,3	3,2	0,0	4,3	-3,2
	Трушниковское сельское поселение	6,6	6,6	7	8,2	8,2	0,0	0,0	8,2	0,0
	Тюинское сельское поселение	17,6	17,6	14	14,8	14,8	11,7	0,0	14,8	-11,7
41	ЗАТО Звездный	298,4	298,4	279	1 593,5	1 593,5	983,3	983,4	610,1	0,1
42	г. Кудымкар	0,0	0,0	0	0,0	0,0	0,0	0,0	0,0	0,0

1	2	3	4	5	6	7	8	9	10	11
43	р-н Гайнский	0,0	0,0	538	564,9	564,9	851,9	559,7	5,2	-292,2
	Гайнское сельское поселение	17,3	17,3	35	42,7	42,7	0,0	0,0	42,7	0,9
	Кебратское сельское поселение	0,0	0,0	18	8,3	8,3	14,7	8,3	0,0	-6,4
	Иванчинское сельское поселение	0,0	0,0	9	8,0	8,0	8,8	0,0	8,0	-8,8
	Верхнестаричское сельское поселение	10,1	10,1	17	17,8	17,8	14,1	14,1	3,7	0,0
	Усть-Черновское сельское поселение	7,7	7,7	11	11,5	11,5	8,7	0,0	11,5	-8,7
	Серебрянское сельское поселение	40,8	40,8	15	35,3	35,3	14,8	14,1	21,2	-0,7
	Сейвинское сельское поселение	0,0	0,0	2	8,9	8,9	2,6	2,6	6,3	0,0
44	р-н Косинский	71,5	71,5	427	504,5	504,5	325,4	325,4	179,1	0,0
	Косинское сельское поселение	0,0	0,0	5	13,4	13,4	22,6	6,9	6,5	-15,7
45	р-н Кочевский	0,0	0,0	448	715,1	715,1	563,0	563,0	152,1	0,0
	Кочевское сельское поселение	21,2	21,2	24	35,9	35,9	0,0	0,0	35,9	0,0
	Юксеевское сельское поселение	0,0	0,0	23	23,8	23,8	0,0	0,0	23,8	0,0
	Пельмское сельское поселение	0,0	0,0	12	3,8	3,8	0,0	0,0	3,8	0,0
	Большекочинское сельское поселение	0,0	0,0	19	5,9	5,9	0,0	0,0	5,9	0,0
	Маратовское сельское поселение	11,6	11,6	9	12,9	12,9	6,9	0,0	12,9	-6,9
46	р-н Кудымкарский	0,0	0,0	740	1 239,4	1 239,4	332,7	382,1	857,3	49,4
	Степановское сельское поселение	0,0	0,0	44	77,8	77,8	61,8	61,8	16,0	0,0
	Верх-Иньвенское сельское поселение	0,0	0,0	59	111,0	111,0	111,0	111,0	0,0	0,0
	Ленинское сельское поселение	0,0	0,0	20	63,6	63,6	52,2	52,2	11,4	0,0
	Белоевское сельское поселение	0,0	0,0	96	169,2	169,2	362,3	28,3	140,9	-334,0
	Егвинское сельское поселение	0,0	0,0	37	97,2	97,2	63,0	63,0	34,2	0,0
	Ошибское сельское поселение	0,0	0,0	39	90,0	90,0	95,1	45,8	44,2	-49,3
47	р-н Юрлинский	0,0	0,0	491	845,7	845,7	788,3	788,3	57,4	0,0
	Юрлинское сельское поселение	38,9	38,9	52	62,5	62,5	32,3	0,0	62,5	-32,3
	Усть-Зулинское сельское поселение	3,7	3,7	15	21,9	21,9	10,2	0,0	21,9	-10,2
	Усть-Березовское сельское поселение	6,1	6,1	8	17,2	17,2	6,9	0,0	17,2	-6,9
48	р-н Юсьвинский	1,8	1,8	775	1 566,8	1 566,8	1 299,3	650,6	916,2	-648,7
	Архангельское сельское поселение	0,0	0,0	42	55,4	0,0	58,0	0,0	0,0	-58,0
	Купросское сельское поселение	0,0	0,0	33	44,9	44,9	58,0	44,9	0,0	-13,1
	Майкорское сельское поселение	22,0	22,0	29	44,0	44,0	26,9	0,0	44,0	-26,9
	Пожвинское сельское поселение	2,5	2,5	38	152,7	152,7	148,0	116,8	35,9	-31,2
	Юсьвинское сельское поселение	0,0	0,0	38	44,6	44,6	56,2	44,6	0,0	-11,6
49	Министерство социального развития	0,0	0,0	0	1 672,9	0,0	0,0	0,0	0,0	0,0
ИТОГО:		8 589,0	8 583,8	28086	66 379,9	62 769,5	53 553,6	49 734,2	13 040,5	-3 819,4

Министр социального развития Пермского края

* данные приведены в соответствии с отчетом об использовании субсидий, субвенций и иных межбюджетных трансфертов, имеющих целевое назначение за 2011 год

Отчет

об использовании бюджетных средств на выполнение государственных полномочий по оплате жилищно-коммунальных услуг по Закону Пермского края от 01.06.2010 № 628-ПК "О социальной поддержке педагогических работников образовательных учреждений, работающих и проживающих в сельской местности и поселках городского типа (рабочих поселках) по оплате жилого помещения и коммунальных услуг" по состоянию на 01.07.2012 г.

№ п/п	Наименование муниципальных образований	Остаток неиспользованных муниципальных образований на начало отчетного периода		Численность граждан с учетом членов их семей, которым предоставлена социальная поддержка, на конец года, человек	Кассовый план на отчетную дату	Профинансировано из краевого бюджета	Начислено мер социальной поддержки за отчетный период	Фактически выплачено за отчетный период мер социальной поддержки	Остаток неиспользованных муниципальных образований средств на конец отчетного периода (гр. 3-гр. 4 + гр. 7 - гр. 9)	Задолженность на конец года перед гражданами на конец отчетного периода (гр. 9 - гр. 8)
		Всего*	из них перечислено в текущем году в доход бюджета края							
1	2	3	4	5	6	7	8	9	10	11
1	г.Пермь	68,4	68,4	124	957,0	957,0	572,9	559,9	397,1	-13,0
2	р-н Александровский	465,7	465,7	1444	5132,1	5132,1	5307,6	4813,1	319,0	-494,5
3	р-н Гремячинский	452,4	452,4	226	1064,2	1064,2	415,5	842,5	221,7	427,0
4	р-н Губахинский	186,2	186,2	262	1553,9	1553,9	791,6	791,1	762,8	-0,5
5	р-н Добрянский	598,8	598,8	1319	4603,5	4603,5	4003,4	3634,6	968,9	-368,8
6	р-н Кизеловский	997,0	997,0	238	1598,2	1598,2	1348,9	1247,6	350,6	-101,3
7	р-н Краснокамский	185,4	185,4	760	3422,8	3422,8	2890,4	2870,9	551,9	-19,5
8	р-н Лысьвенский	0,0	0,0	847	2238,4	2238,4	2101,9	2101,9	136,5	0,0
9	р-н Чайковский	0,0	0,0	1762	5936,0	5936,0	5882,7	5882,7	53,3	0,0
10	р-н Чусовской	150,4	150,4	1028	2862,4	2862,4	2594,2	2549,6	312,8	-44,6
11	р-н Бардымский	910,0	910,0	2493	4884,1	4884,1	3980,3	3750,1	1134,0	-230,2
12	р-н Березовский	188,1	188,1	1319	3291,3	3291,3	2897,4	2863,8	427,5	-33,6
13	р-н Большесосновский	187,0	187,0	1258	3456,7	3456,7	2715,1	2557,9	898,8	-157,2
14	р-н Верещагинский	5,0	5,0	1441	4870,6	4870,6	4486,4	4278,8	591,8	-207,6
15	р-н Горнозаводский	331,6	305,6	860	3099,5	3099,5	2470,2	2380,8	744,7	-89,4
16	р-н Еловский	246,1	246,1	1116	2868,5	2868,5	2245,3	2245,3	623,2	0,0

17	р-н Ильинский	754,0	754,0	1352	5580,0	5580,0	3952,9	3952,9	1627,1	0,0
18	р-н Карагайский	219,9	219,9	2116	6034,8	6034,8	6006,3	6006,3	28,5	0,0
19	р-н Кишертский	620,4	620,4	1161	3316,6	3316,6	2923,1	2923,1	393,5	0,0
20	р-н Куединский	1835,0	1835,0	3008	9301,4	9301,4	4905,6	4905,6	4395,8	0,0
21	р-н Кунгурский	3051,6	3051,6	3298	8573,8	8573,8	7924,2	7657,4	916,4	-266,8
22	р-н Красновишерский	1297,3	1297,3	413	1074,4	1074,4	705,9	705,9	368,5	0,0
23	р-н Нытвенский	6,5	6,5	1825	5143,3	5143,3	3975,9	3963,8	1179,5	-12,1
24	р-н Октябрьский	1503,1	1503,1	2645	8159,3	8159,3	5588,0	5588,0	2571,3	0,0
25	р-н Осинский	794,0	794,0	494	1665,7	1665,7	1463,7	1286,3	379,4	-177,4
26	р-н Ординский	80,5	80,5	1482	3480,8	3480,8	3583,0	3410,9	69,9	-172,1
27	р-н Оханский	1222,7	1222,7	598	1540,7	1540,7	1382,5	1282,5	258,2	-100,0
28	р-н Очерский	160,3	160,3	587	1625,0	1625,0	1614,1	1614,1	10,9	0,0
29	р-н Пермский	3941,2	3941,2	5745	19688,1	19688,1	17884,7	17884,7	1803,4	0,0
30	р-н Сивинский	436,2	436,2	1413	3785,3	3785,3	1783,1	3751,6	33,7	1968,5
31	р-н Соликамский	213,7	213,7	1058	2188,5	2188,5	2188,5	2188,5	0,0	0,0
32	р-н Суксунский	4,7	4,7	144	3298,3	3298,3	2106,4	2106,4	1191,9	0,0
33	р-н Усольский	42,1	42,1	322	877,5	877,5	461,1	345,2	532,3	-115,9
34	р-н Уинский	576,6	576,6	1135	2365,2	2365,2	1614,9	1605,3	759,9	-9,6
35	р-н Частинский	0,0	0,0	1326	2722,3	2722,3	2574,1	2570,1	152,2	-4,0
36	р-н Чердынский	1923,3	1923,3	1170	3784,1	3784,1	2822,3	3628,4	155,7	806,1
37	р-н Чернушинский	1613,4	1613,4	1584	3499,6	3499,6	3226,2	1856,2	1643,4	-1370,0
38	ЗАТО Звездный	363,2	363,2	599	3171,3	3171,3	3038,7	3038,7	132,6	0,0
39	р-н Гайнский	378,8	378,8	1415	2867,7	2867,7	916,8	916,8	1950,9	0,0
40	р-н Косинский	1330,6	1330,6	562	1011,0	1011,0	0,0	0,0	1011,0	0,0
41	р-н Кочевский	717,8	717,8	743	1678,9	1678,9	917,2	917,2	761,7	0,0
42	р-н Кудымкарский	2635,2	2635,2	2229	4632,9	4632,9	2167,2	2171,5	2461,4	4,3
43	р-н Юрлинский	1653,0	1653,0	744	1079,1	1079,1	1121,8	983,8	95,3	-138,0
44	р-н Юсьвинский	777,2	777,2	1763	4528,3	4528,3	2212,2	2176,9	2351,4	-35,3
	МСП				7494,4					
	Итого	33124,4	33098,4	57428	176007,5	168513,1	133764,2	132808,7	35730,4	-955,5

Министр социального развития Пермского края



Т.Ю. Абдуллина

* данные приведены в соответствии с отчетом об использовании субсидий, субвенций и иных межбюджетных трансфертов, имеющих целевое назначение за 2011 год

Отчет об использовании Министерством социального развития Пермского края средств Федерального фонда компенсаций на предоставление ежемесячных и дополнительных денежных компенсаций отдельным категориям гражданам по состоянию на 01.07.2012 года

№ п/п	Наименование выплаты	Число граждан, которым начислена денежная компенсация, человек		Число граждан, которым начислена дополнительная денежная компенсация на конец отчетного периода, человек	Утверждено Законом о бюджете*	Кассовый план на отчетный период	Исполнено за отчетный период	Остаток неиспользованных средств
		носителей мер социальной поддержки	членов их семей					
1	2	3	4	5	6	7	8	9
1	Федеральный закон от 12.01.1995 № 5-ФЗ "О ветеранах"	22 226	17 483	9 375	217 028,70	108 485,39	74 937,67	33 547,72
1.1	Инвалиды Великой Отечественной войны	2 922	2 097	2 326	x	x	18 994,67	
1.2	Участники Великой Отечественной войны	667	202	362	x	x	2 358,30	
1.3	Бывшие несовершеннолетние узники фашизма	176	80	116	x	x	744,70	
1.4	Бывшие несовершеннолетние узники фашизма-инвалиды	187	164	162	x	x	1 187,40	
1.5	Лица, награжденные знаком "Жителю блокадного Ленинграда"	73	63	65	x	x	444,80	
1.6	Члены семей погибших (умерших) инвалидов войны, участников Великой Отечественной войны, ветеранов боевых действий	5 488	0	3 033	x	x	22 784,20	
1.7	Ветераны боевых действий	12 713	14 877	3 311	x	x	28 423,60	
2	Федеральный закон от 24.11.1995 № 181-ФЗ "О социальной защите инвалидов в Российской Федерации"	139 210	11 641	92 387	1 221 063,00	586 369,61	452 947,14	133 422,47
2.1	Инвалиды общего заболевания	133 827	0	89 502	x	x	415 817,40	
2.2	Семьи, имеющие детей-инвалидов	5 383	11 641	2 885	x	x	37 129,74	
3	Закон Российской Федерации от 15.05.1991 № 1244-1 "О социальной защите граждан, подвергшихся воздействию радиации вследствие катастрофы на Чернобыльской АЭС", Федеральный Закон от 26.11.1998 № 175-ФЗ "О социальной защите граждан Российской Федерации, подвергшихся воздействию радиации вследствие аварии в 1957 году на производственном объединении "Маяк" и сбросов радиоактивных отходов в реку Теча"	1 822	1 281	985	19 289,30	9 642,55	6 131,60	3 510,95
3.1	Граждане, подвергшиеся воздействию радиации (инвалиды, участники ликвидации)	1 736	1 281	954	x	x	6 032,80	
3.2	Члены семей граждан умерших (погибших) вследствие радиационного воздействия.	86	0	31	x	x	98,80	
	Всего	163 258	30 405	102 747	1 457 381,00	704 497,55	534 016,41	170 481,14

* в том числе на погашение кредиторской задолженности 132,5 тыс. рублей

Министр социального развития Пермского края

Т.Ю.Абдуллина



125

Отчет

об использовании Министерством социального развития Пермского края средств Федерального фонда компенсаций, направленных на предоставление ежемесячных денежных компенсаций отдельным категориям граждан в соответствии с Федеральным законом от 12.01.1995 № 5-ФЗ "О ветеранах" по состоянию на 01.07.2012 года

№ п/п	Наименование территориальных управлений Министерства социального развития Пермского края	Число граждан, которым начислена ежемесячная денежная компенсация на конец отчетного периода, человек		Число граждан, которым начислена дополнительная ежемесячная денежная компенсация на конец отчетного периода, человек	Кассовый план на отчетную дату, тыс.рублей	Исполнено за отчетный период (кассовый расход), тыс.рублей	Остаток неиспользованных средств на конец отчетного периода, тыс.рублей
		носителей мер социальной поддержки	членов их семей				
1	2	3	4	5	6	7	8
1	МТУ № 1 Минсоцразвития края	328	149	51	1 428,18	960,11	468,07
2	МТУ № 2 Минсоцразвития края	402	223	87	1 580,07	1 072,64	507,43
3	МТУ № 3 Минсоцразвития края	274	137	54	1 224,63	625,88	598,75
4	МТУ № 4 Минсоцразвития края	565	425	152	2 483,93	1 902,72	581,21
5	МТУ № 5 Минсоцразвития края	374	149	96	1 641,18	911,81	729,37
6	ТУ Минсоцразвития края по Александровскому и Кизеловскому муниципальным районам	557	448	217	2 695,54	1 793,48	902,06
7	ТУ Минсоцразвития края по Березниковскому городскому округу и Усольскому муниципальному району	1 667	750	335	5 666,08	4 656,08	1 010,00
8	ТУ Минсоцразвития края по Губахинскому и Гремячинскому муниципальным районам	620	606	221	3 164,32	1 935,05	1 229,27
9	ТУ Минсоцразвития края по Коми-Пермяцкому округу	948	1 044	66	3 028,84	1 739,53	1 289,31
10	ТУ Минсоцразвития края по Красновишерскому муниципальному району	429	422	112	1 970,71	1 269,16	701,55
11	ТУ Минсоцразвития края по Краснокамскому и Нытвенскому муниципальным районам	1 148	1 002	530	5 082,07	3 006,97	2 075,10
12	ТУ Минсоцразвития края по Кунгурскому городскому округу и Кунгурскому муниципальному району	912	453	299	4 327,54	3 055,45	1 272,09
13	ТУ Минсоцразвития края по Лысьвенскому муниципальному району	689	532	258	2 935,63	1 652,47	1 283,16
14	ТУ Минсоцразвития края по Пермскому и Добрянскому муниципальным районам	1 535	1 117	325	5 092,80	3 396,70	1 696,10
15	ТУ Минсоцразвития края по Соликамскому городскому округу и Соликамскому муниципальному району	853	940	481	4 034,59	2 864,75	1 169,84
16	ТУ Минсоцразвития края по Чайковскому муниципальному району	942	969	453	4 896,16	2 839,47	2 056,69
17	ТУ Минсоцразвития края по Чердынскому муниципальному району	261	103	13	684,77	452,13	232,64
18	ТУ Минсоцразвития края по Чусовскому и Горнозаводскому муниципальным районам	859	541	380	4 187,38	3 387,89	799,49
19	ТУ Минсоцразвития края по городу Перми	8 863	7 473	5 245	52 360,97	37 415,38	14 945,59
	ВСЕГО	22 226	17 483	9 375	108 485,39	74 937,67	33 547,72

Министр социального развития Пермского края



Т.Ю.Абдуллина

Отчет

об использовании Министерством социального развития Пермского края средств Федерального фонда компенсаций, направленных на предоставление ежемесячных денежных компенсаций отдельным категориям граждан в соответствии с Федеральным законом от 24.11.1995 № 181-ФЗ "О социальной защите инвалидов в Российской Федерации" по состоянию на 01.07.2012 года

№ п/п	Наименование территориальных управлений Министерства социального развития Пермского края	Число граждан, которым начислена ежемесячная денежная компенсация на конец отчетного периода, человек		Число граждан, которым начислена дополнительная ежемесячная денежная компенсация на конец отчетного периода, человек	Кассовый план на отчетную дату, тыс.рублей	Исполнено за отчетный период (кассовый расход), тыс.рублей	Остаток неиспользованных средств на конец отчетного периода, тыс.рублей
		носителей мер социальной поддержки	членов их семей				
1	2	3	4	5	6	7	8
1	МТУ № 1 Минсоцразвития края	4 542	367	1 837	13 844,34	10 784,85	3 059,49
2	МТУ № 2 Минсоцразвития края	5 493	577	2 695	18 739,60	14 205,79	4 533,81
3	МТУ № 3 Минсоцразвития края	4 407	424	1 674	11 522,05	7 494,49	4 027,56
4	МТУ № 4 Минсоцразвития края	6 986	697	3 339	21 326,96	20 421,13	905,83
5	МТУ № 5 Минсоцразвития края	3 647	405	1 651	11 157,10	7 712,22	3 444,88
6	ТУ Минсоцразвития края по Александровскому и Кизеловскому муниципальным районам	4 352	289	3 350	19 816,06	16 721,74	3 094,32
7	ТУ Минсоцразвития края по Березниковскому городскому округу и Усольскому муниципальному району	11 188	576	5 623	43 397,03	40 001,85	3 395,18
8	ТУ Минсоцразвития края по Губахинскому и Гремячинскому муниципальным районам	3 256	232	2 553	17 946,08	12 431,61	5 514,47
9	ТУ Минсоцразвития края по Коми-Пермяцкому округу	6 280	827	2 304	17 475,00	11 646,97	5 828,03
10	ТУ Минсоцразвития края по Красновишерскому муниципальному району	1 457	120	873	6 364,89	4 522,58	1 842,31
11	ТУ Минсоцразвития края по Краснокамскому и Нытвенскому муниципальным районам	5 933	586	4 156	20 547,21	17 407,51	3 139,70
12	ТУ Минсоцразвития края по Кунгурскому городскому округу и Кунгурскому муниципальному району	7 171	599	4 045	25 952,63	20 277,29	5 675,34
13	ТУ Минсоцразвития края по Лысьвенскому муниципальному району	5 322	339	3 722	20 892,82	14 692,73	6 200,09
14	ТУ Минсоцразвития края по Пермскому и Добрянскому муниципальным районам	7 677	860	4 531	35 199,45	24 162,89	11 036,56
15	ТУ Минсоцразвития края по Соликамскому городскому округу и Соликамскому муниципальному району	4 410	473	3 639	17 599,73	14 558,47	3 041,26
16	ТУ Минсоцразвития края по Чайковскому муниципальному району	4 473	477	3 195	18 586,80	14 200,48	4 386,32
17	ТУ Минсоцразвития края по Чердынскому муниципальному району	1 053	107	389	2 769,58	1 945,59	823,99
18	ТУ Минсоцразвития края по Чусовскому и Горнозаводскому муниципальным районам	5 168	412	3 397	21 105,01	14 262,58	6 842,43
19	ТУ Минсоцразвития края по городу Перми	46 395	3 274	39 414	242 127,27	185 496,37	56 630,90
	ВСЕГО	139 210	11 641	92 387	586 369,61	452 947,14	133 422,47

Министр социального развития Пермского края



Т.Ю.Абдуллина

Отчет

об использовании Министерством социального развития Пермского края средств Федерального фонда компенсаций, направленных на предоставление ежемесячных денежных компенсаций отдельным категориям граждан в соответствии с Законом Российской Федерации от 15.05.1991 № 1244-1 "О социальной защите граждан, подвергшихся воздействию радиации вследствие катастрофы на Чернобыльской АЭС", Федеральным законом от 26.11.1998 № 175-ФЗ "О социальной защите граждан Российской Федерации, подвергшихся воздействию радиации вследствие аварии в 1957 году на производственном объединении "Маяк" и сбросов радиоактивных отходов в реку Теча" по состоянию на 01.07.2012 года

№ п/п	Наименование территориальных управлений Министерства социального развития Пермского края	Число граждан, которым начислена ежемесячная денежная компенсация на конец отчетного периода, человек		Число граждан, которым начислена дополнительная ежемесячная денежная компенсация на конец отчетного периода, человек	Кассовый план на отчетную дату, тыс.рублей	Исполнено за отчетный период (кассовый расход), тыс.рублей	Остаток неиспользованных средств на конец отчетного периода, тыс.рублей
		носителей мер социальной поддержки	членов их семей				
1	2	3	4	5	6	7	8
1	МТУ № 1 Минсоцразвития края	44	7	12	174,30	103,62	70,68
2	МТУ № 2 Минсоцразвития края	52	25	17	191,24	123,03	68,21
3	МТУ № 3 Минсоцразвития края	30	10	10	120,38	69,76	50,62
4	МТУ № 4 Минсоцразвития края	56	32	20	202,65	171,48	31,17
5	МТУ № 5 Минсоцразвития края	46	27	20	208,36	110,73	97,63
6	ТУ Минсоцразвития края по Александровскому и Кизеловскому муниципальным районам	67	24	42	376,02	247,11	128,91
7	ТУ Минсоцразвития края по Березниковскому городскому округу и Усольскому муниципальному району	115	62	27	438,68	398,20	40,48
8	ТУ Минсоцразвития края по Губахинскому и Гремячинскому муниципальным районам	56	58	34	282,68	192,31	90,37
9	ТУ Минсоцразвития края по Коми-Пермяцкому округу	68	75	12	322,41	168,66	153,75
10	ТУ Минсоцразвития края по Красновишерскому муниципальному району	18	7	11	79,36	48,10	31,26
11	ТУ Минсоцразвития края по Краснокамскому и Нытвенскому муниципальным районам	107	128	47	493,43	338,13	155,30
12	ТУ Минсоцразвития края по Кунгурскому городскому округу и Кунгурскому муниципальному району	62	28	26	269,29	184,19	85,10
13	ТУ Минсоцразвития края по Лысьвенскому муниципальному району	57	28	32	273,60	150,47	123,13
14	ТУ Минсоцразвития края по Пермскому и Добрянскому муниципальным районам	153	111	70	821,25	471,96	349,29
15	ТУ Минсоцразвития края по Соликамскому городскому округу и Соликамскому муниципальному району	70	59	49	371,43	222,83	148,60
16	ТУ Минсоцразвития края по Чайковскому муниципальному району	150	172	95	877,09	497,54	379,55
17	ТУ Минсоцразвития края по Чердынскому муниципальному району	7	0	2	30,32	8,97	21,35
18	ТУ Минсоцразвития края по Чусовскому и Горнозаводскому муниципальным районам	70	33	46	404,73	310,50	94,23
19	ТУ Минсоцразвития края по городу Перми	594	395	413	3 705,33	2 314,01	1 391,32
	ВСЕГО	1 822	1 281	985	9 642,55	6 131,60	3 510,95

Министр социального развития Пермского края



Т.Ю.Абдуллина

Отчет

о предоставлении из бюджета Пермского края субсидии на возмещение части затрат, связанных с осуществлением перевозок пассажиров железнодорожным транспортом общего пользования в пригородном сообщении на территории Пермского края, по состоянию на 01.07.2012

№ п/п	Наименование перевозчика	Планируемая сумма субсидии по договору, тыс.рублей	Утверждено в бюджете Пермского края на 2012 год, тыс.рублей	Кассовый план на отчетный период, тыс.рублей	Размер бюджетной субсидии в расчете на проезд одного пассажира на расстояние одного километра по договору, руб./км	Фактический объем пассажиро-километровой работы нарастающим итогом с начала действия договора, тыс.пасс.-км	Фактический объем поездок километровой работы нарастающим итогом с начала действия договора, тыс.поездо-км	Фактический объем вагонно-километровой работы нарастающим итогом с начала действия договора, тыс.вагоно-км	Фактические доходы от перевозок пассажиров с начала действия договора, тыс.рублей	Фактические расходы от перевозок пассажиров с начала действия договора, тыс.рублей	Фактически перечисленная сумма субсидии нарастающим итогом с начала действия договора, тыс.рублей	Из них размер выплаченного аванса, тыс.рублей
1	2	3	4	5	6	7	8	9	10	11	12	13
1	ОАО "Пермская пригородная компания"	66 368,9	x	x	0,85	80 689,3	1 063,1	5 050,1	93 942,5	218 275,7	54 937,1	7 964,3
		30 282,1	x	x	0,85	42 512,4	266,2	1 530,4	53 313,2	66 269,5	30 282,1	3 633,9
		7 968,8	x	x	0,85	12 015,9	66,7	266,9	6 266,4	19 445,7	7 968,8	956,3
2	ООО "Пермский экспресс"	30 282,1	x	x	0,85	35 626,0	251,7	1 452,5	41 943,6	63 060,7	29 676,4	3 028,2
3	ОАО "Содружество"	3 524,9	x	x	0,85	4 478,8	111,3	428,0	3 724,8	14 550,1	3 524,9	423,0
	Итого	138 426,8	309 416,5	138 427,6	0,85	175 322,4	1 759,0	8 727,9	199 190,5	381 601,7	126 389,3	16 005,7



В.А.Митюшников

И.о. министра транспорта и связи Пермского края

Отчет об использовании бюджетных средств, выделенных на компенсацию фактически произведенных расходов на приобретение абонементных билетов на проезд железнодорожным транспортом общего пользования пригородного сообщения по состоянию на 01 июля 2012 года

тыс.рублей							
№ п/п	Наименование муниципальных районов и городских округов	Остаток на начало года	Утверждено Законом о бюджете	Кассовый план на отчетную дату	Исполнено муниципальным образованием за отчетный период	Остаток неиспользованных бюджетных средств на конец отчетного периода	Количество получателей, человек
1	2	3	4	5	6	7	8
1	г.Пермь	279,6	279,5	20,3	2,4	14,4	2
2	р-н Александровский	116,9	350,8	233,8	0,5	194,4	1
3	г.Березники	0,0	0,0	0,0	0,0	0,0	0
4	р-н Гремячинский	0,0	0,0	0,0	0,0	0,0	0
5	р-н Губахинский	0,0	0,0	0,0	0,0	0,0	0
6	р-н Добрянский	75,4	82,2	54,8	2,7	43,0	3
7	р-н Кизеловский	0,0	0,0	0,0	0,0	0,0	0
8	р-н Краснокамский	0,0	0,0	0,0	0,0	0,0	0
9	г.Кунгур	0,0	0,0	0,0	0,0	0,0	0
10	р-н Лысьвенский	1,8	4,0	2,0	0,0	1,7	0
11	г.Соликамск	0,0	0,0	0,0	0,0	0,0	0
12	р-н Чайковский	0,0	0,0	0,0	0,0	0,0	0
13	р-н Чусовской	743,0	822,7	411,4	0,0	342,8	0
14	р-н Бардымский	0,0	0,0	0,0	0,0	0,0	0
15	р-н Березовский	0,0	0,0	0,0	0,0	0,0	0
16	р-н Б.-Сосновский	0,0	0,0	0,0	0,0	0,0	0
17	р-н Верещагинский	0,0	0,0	0,0	0,0	0,0	0
18	р-н Горнозаводский	0,0	0,0	0,0	0,0	0,0	0
19	р-н Еловский	0,0	0,0	0,0	0,0	0,0	0
20	р-н Ильинский	0,0	0,0	0,0	0,0	0,0	0
21	р-н Карагайский	0,0	0,0	0,0	0,0	0,0	0
22	р-н Кишертский	0,0	0,0	0,0	0,0	0,0	0
23	р-н Куединский	0,0	0,0	0,0	0,0	0,0	0
24	р-н Кунгурский	0,0	0,0	0,0	0,0	0,0	0
25	р-н Красновишерский	0,0	0,0	0,0	0,0	0,0	0
26	р-н Нытвенский	14,2	32,9	16,5	10,9	2,9	1
27	р-н Октябрьский	0,0	0,0	0,0	0,0	0,0	0
28	р-н Осинский	0,0	0,0	0,0	0,0	0,0	0
29	р-н Ординский	0,0	0,0	0,0	0,0	0,0	0
30	р-н Оханский	0,0	0,0	0,0	0,0	0,0	0
31	р-н Очерский	0,0	0,0	0,0	0,0	0,0	0
32	р-н Пермский	0,0	0,0	0,0	0,0	0,0	0
33	р-н Сивинский	0,0	0,0	0,0	0,0	0,0	0
34	р-н Соликамский	0,0	0,0	0,0	0,0	0,0	0
35	р-н Суксунский	0,0	0,0	0,0	0,0	0,0	0
36	р-н Усольский	0,0	0,0	0,0	0,0	0,0	0
37	р-н Уинский	0,0	0,0	0,0	0,0	0,0	0
38	р-н Частинский	0,0	0,0	0,0	0,0	0,0	0
39	р-н Чердынский	0,0	0,0	0,0	0,0	0,0	0
40	р-н Чернушинский	0,0	0,0	0,0	0,0	0,0	0
41	ЗАТО Звездный	0,0	0,0	0,0	0,0	0,0	0
42	г.Кудымкар	0,0	0,0	0,0	0,0	0,0	0
43	р-н Гайнский	0,0	0,0	0,0	0,0	0,0	0
44	р-н Косинский	0,0	0,0	0,0	0,0	0,0	0
45	р-н Кочевский	0,0	0,0	0,0	0,0	0,0	0
46	р-н Кудымкарский	0,0	0,0	0,0	0,0	0,0	0
47	р-н Юрлинский	0,0	0,0	0,0	0,0	0,0	0
48	р-н Юсьвинский	0,0	0,0	0,0	0,0	0,0	0
	Итого	1 230,9	1 572,1	738,8	16,5	599,2	7

Министр образования Пермского края



Р.А. Кассина

Отчет
о расходовании средств, выделенных из регионального фонда компенсаций органам местного самоуправления на выполнение государственных полномочий по обеспечению жильем отдельных категорий граждан
в соответствии с Указом Президента Российской Федерации от 07.05.2008 № 714, Федеральным законом от 12.01.1995 № 5-ФЗ "О ветеранах" и Федеральным законом от 24.11.1995 № 181-ФЗ
"О социальной защите инвалидов в Российской Федерации", по состоянию на 01.07.2012г.

Наименование муниципальных районов и городских округов/категории граждан	Численность граждан, нуждающихся в улучшении жилищных условий, на начало года, человек		Утверждено Законом о бюджете, тыс.рублей		Утверждено бюджетной росписью, тыс.рублей		Кассовый план на отчетный период, тыс.рублей		Фактическое финансирование за отчетный период из краевого бюджета, тыс.рублей		Количество граждан, включенных в распоряжения Правительства Пермского края, человек		Количество оплаченных жилищных сертификатов, штук		Общая площадь предоставленных жилых помещений, кв. м		Численность граждан, нуждающихся в улучшении жилищных условий, на конец года, человек		Причины неосвоения	
	обеспечение жильем отдельных категорий граждан в соответствии с Указом Президента Российской Федерации от 12.01.1995 № 5-ФЗ "О ветеранах" и Федеральным законом от 07.05.2008 № 714	обеспечение жильем отдельных категорий граждан в соответствии с Указом Президента Российской Федерации от 12.01.1995 № 5-ФЗ "О ветеранах" и Федеральным законом от 07.05.2008 № 714	обеспечение жильем отдельных категорий граждан в соответствии с Указом Президента Российской Федерации от 12.01.1995 № 5-ФЗ "О ветеранах" и Федеральным законом от 07.05.2008 № 714	обеспечение жильем отдельных категорий граждан в соответствии с Указом Президента Российской Федерации от 12.01.1995 № 5-ФЗ "О ветеранах" и Федеральным законом от 07.05.2008 № 714	обеспечение жильем отдельных категорий граждан в соответствии с Указом Президента Российской Федерации от 12.01.1995 № 5-ФЗ "О ветеранах" и Федеральным законом от 07.05.2008 № 714	обеспечение жильем отдельных категорий граждан в соответствии с Указом Президента Российской Федерации от 12.01.1995 № 5-ФЗ "О ветеранах" и Федеральным законом от 07.05.2008 № 714	обеспечение жильем отдельных категорий граждан в соответствии с Указом Президента Российской Федерации от 12.01.1995 № 5-ФЗ "О ветеранах" и Федеральным законом от 07.05.2008 № 714	обеспечение жильем отдельных категорий граждан в соответствии с Указом Президента Российской Федерации от 12.01.1995 № 5-ФЗ "О ветеранах" и Федеральным законом от 07.05.2008 № 714	обеспечение жильем отдельных категорий граждан в соответствии с Указом Президента Российской Федерации от 12.01.1995 № 5-ФЗ "О ветеранах" и Федеральным законом от 07.05.2008 № 714	обеспечение жильем отдельных категорий граждан в соответствии с Указом Президента Российской Федерации от 12.01.1995 № 5-ФЗ "О ветеранах" и Федеральным законом от 07.05.2008 № 714	обеспечение жильем отдельных категорий граждан в соответствии с Указом Президента Российской Федерации от 12.01.1995 № 5-ФЗ "О ветеранах" и Федеральным законом от 07.05.2008 № 714	обеспечение жильем отдельных категорий граждан в соответствии с Указом Президента Российской Федерации от 12.01.1995 № 5-ФЗ "О ветеранах" и Федеральным законом от 07.05.2008 № 714	обеспечение жильем отдельных категорий граждан в соответствии с Указом Президента Российской Федерации от 12.01.1995 № 5-ФЗ "О ветеранах" и Федеральным законом от 07.05.2008 № 714	обеспечение жильем отдельных категорий граждан в соответствии с Указом Президента Российской Федерации от 12.01.1995 № 5-ФЗ "О ветеранах" и Федеральным законом от 07.05.2008 № 714	обеспечение жильем отдельных категорий граждан в соответствии с Указом Президента Российской Федерации от 12.01.1995 № 5-ФЗ "О ветеранах" и Федеральным законом от 07.05.2008 № 714	обеспечение жильем отдельных категорий граждан в соответствии с Указом Президента Российской Федерации от 12.01.1995 № 5-ФЗ "О ветеранах" и Федеральным законом от 07.05.2008 № 714	обеспечение жильем отдельных категорий граждан в соответствии с Указом Президента Российской Федерации от 12.01.1995 № 5-ФЗ "О ветеранах" и Федеральным законом от 07.05.2008 № 714	обеспечение жильем отдельных категорий граждан в соответствии с Указом Президента Российской Федерации от 12.01.1995 № 5-ФЗ "О ветеранах" и Федеральным законом от 07.05.2008 № 714	обеспечение жильем отдельных категорий граждан в соответствии с Указом Президента Российской Федерации от 12.01.1995 № 5-ФЗ "О ветеранах" и Федеральным законом от 07.05.2008 № 714	Причины неосвоения
1	2	3	4	5	6	7	8	9	10	11	12	13	14	15	16	17	18	19	20	
Министерство жилищно-коммунального хозяйства Пермского края					771 754,0															
г. Пермь	63	1581	27 840,3	27 595,7	27 840,3	27 595,7	27 765,0	26 654,4	27 765,0	26 654,4	25	48	28	31	1860	774	82	1607		
р-н Александровский	5	36	2 221,2	1 110,6	2 221,2	1 110,6	2 221,2	555,3	2 221,2	555,3	2	2	3	2	108	36	3	35		
г. Березники	5	262	2 221,2	1 110,6	2 221,2	1 110,6	2 221,2	0,0	2 221,2	0,0	2	1	1	0	36	0	4	262		
р-н Гремячинский	0	40	1 110,6	1 110,6	1 110,6	1 110,6	1 110,6	555,3	1 110,6	555,3	1	2	2	2	96	36	1	40		
р-н Губахинский	3	37	2 221,2	1 110,6	2 221,2	1 110,6	2 221,2	1 110,6	2 221,2	1 110,6	2	2	0	1	0	18	2	36		
р-н Добрянский	7	82	6 663,6	1 665,9	6 663,6	1 665,9	6 663,6	1 665,9	6 663,6	1 665,9	6	3	9	1	324	18	7	81		
р-н Кизеловский	3	61	1 110,6	1 110,6	1 110,6	1 110,6	1 110,6	1 110,6	1 110,6	1 110,6	1	2	0	1	0	18	4	60		
р-н Краснокамский	12	29	3 331,8	1 110,6	3 331,8	1 110,6	3 331,8	1 110,6	3 331,8	1 110,6	3	2	4	1	160	18	11	28		
г. Кунгур	18	56	8 884,8	1 110,6	8 884,8	1 110,6	8 884,8	1 110,6	8 884,8	1 110,6	8	2	8	0	688	0	21	56		
р-н Лысьвенский	17	74	5 553,0	1 665,9	5 553,0	1 665,9	5 553,0	1 110,6	5 553,0	1 110,6	5	3	11	3	890	54	20	73		
г. Соликамск	0	244	0,0	2 221,2	0,0	2 221,2	0,0	2 221,2	0,0	2 221,2	0	4	0	0	0	0	1	254		
р-н Чайковский	6	178	4 442,4	1 665,9	4 442,4	1 665,9	4 442,4	555,3	4 442,4	555,3	4	2	7	1	640	18	24	177		
р-н Чусовской	5	71	7 774,2	2 221,2	7 774,2	2 221,2	7 774,2	2 221,2	7 774,2	2 221,2	7	4	15	2	890	36	13	70		
р-н Бардамейский	80	23	19 990,8	1 665,9	19 990,8	1 665,9	19 990,8	1 110,6	19 990,8	1 110,6	18	3	37	3	2640	54	113	21		
р-н Березовский	24	10	11 106,0	1 110,6	11 106,0	1 110,6	11 106,0	0,0	11 106,0	0,0	10	1	17	0	1260	0	24	10		
р-н Большеозерновский	9	20	5 553,0	1 665,9	5 553,0	1 665,9	5 553,0	1 665,9	5 553,0	1 665,9	5	3	15	1	860	18	11	19		
р-н Верещагинский	6	35	5 553,0	1 110,6	5 553,0	1 110,6	5 553,0	1 110,6	5 553,0	1 110,6	5	2	5	1	180	18	4	34		
р-н Горнозаводский	5	56	2 221,2	1 110,6	2 221,2	1 110,6	2 221,2	1 110,6	2 221,2	1 110,6	2	2	3	2	108	36	9	55		
р-н Еловский	10	6	3 331,8	555,3	3 331,8	555,3	3 331,8	555,3	3 331,8	555,3	3	2	4	1	144	18	14	5		
р-н Ильинский	28	20	11 106,0	1 110,6	11 106,0	1 110,6	11 106,0	1 110,6	11 106,0	1 110,6	10	1	19	0	1246	0	26	20		
р-н Карагайский	15	14	5 553,0	1 110,6	5 553,0	1 110,6	5 553,0	1 110,6	5 553,0	1 110,6	5	2	6	0	850	0	14	14		
р-н Косертский	11	4	5 553,0	0,0	5 553,0	0,0	5 553,0	0,0	5 553,0	0,0	5	0	7	0	860	0	16	4		
р-н Кудельский	33	18	8 884,8	1 110,6	8 884,8	1 110,6	8 884,8	1 110,6	8 884,8	1 110,6	8	2	19	0	1024	0	41	18		
р-н Култукский	43	22	11 106,0	1 110,6	11 106,0	1 110,6	11 106,0	1 110,6	11 106,0	1 110,6	10	2	19	1	1260	18	48	22		
р-н Красноиншерский	0	76	1 110,6	1 110,6	1 110,6	1 110,6	1 078,2	1 110,6	0,0	1 110,6	0	2	0	0	0	0	2	76		
р-н Нытвенский	19	46	8 884,8	1 665,9	8 884,8	1 665,9	8 884,8	1 665,9	8 884,8	1 665,9	8	3	9	0	860	0	22	46		
р-н Октябрьский	26	11	7 774,2	1 110,6	7 774,2	1 110,6	7 774,2	555,3	7 774,2	555,3	7	2	12	1	1260	18	25	11		
р-н Осинский	23	76	7 774,2	1 665,9	7 774,2	1 665,9	7 774,2	0,0	7 774,2	0,0	7	3	10	1	1390	18	25	75		
р-н Ординский	28	78	7 774,2	1 110,6	7 774,2	1 110,6	7 774,2	555,3	7 774,2	555,3	7	2	8	0	680	0	31	28		
р-н Оханский	14	17	6 663,6	1 110,6	6 663,6	1 110,6	6 663,6	555,3	6 663,6	555,3	6	2	10	1	850	18	15	16		
р-н Очерский	11	20	5 553,0	1 110,6	5 553,0	1 110,6	5 553,0	555,3	5 553,0	555,3	5	1	4	1	360	18	15	20		
р-н Пермский	39	62	8 884,8	1 665,9	8 884,8	1 665,9	8 884,8	1 665,9	8 884,8	1 665,9	8	3	18	2	2622	72	36	61		
р-н Славянский	17	12	7 774,2	1 110,6	7 774,2	1 110,6	7 774,2	1 110,6	7 774,2	1 110,6	7	2	12	1	432	18	19	12		
р-н Соликамский	4	27	2 221,2	1 110,6	2 221,2	1 110,6	2 221,2	555,3	2 221,2	555,3	2	2	1	2	87	26	6	26		
р-н Стукманский	10	28	7 774,2	1 110,6	7 774,2	1 110,6	7 774,2	1 110,6	7 774,2	1 110,6	7	2	15	1	1560	18	13	31		
р-н Усольский	2	33	4 442,4	1 110,6	4 442,4	1 110,6	4 442,4	1 110,6	4 442,4	1 110,6	4	2	3	1	108	18	19	33		
р-н Уинский	16	7	2 221,2	1 110,6	2 221,2	1 110,6	2 221,2	1 110,6	2 221,2	1 110,6	2	2	5	1	180	18	1	6		
р-н Частинский	5	2	3 331,8	1 110,6	3 331,8	1 110,6	3 331,8	1 110,6	3 331,8	1 110,6	3	2	4	1	460	18	4	2		
р-н Чердынский	3	30	6 663,6	1 110,6	6 663,6	1 110,6	6 663,6	1 110,6	6 663,6	1 110,6	6	2	11	0	990	0	8	30		
р-н Чернушский	31	110	9 995,4	1 665,9	9 995,4	1 665,9	9 995,4	1 110,6	9 995,4	1 110,6	9	3	13	0	1260	0	33	111		
ЗАО "Звездный"	1	0	1 110,6	0,0	1 110,6	0,0	1 110,6	0,0	1 110,6	0,0	1	0	0	0	0	0	1	0		
г. Кудымкар	14	113	7 774,2	1 110,6	7 774,2	1 110,6	7 774,2	555,3	7 774,2	555,3	7	1	12	1	832	22	5	113		
р-н Гайнский	5	11	1 110,6	1 110,6	1 110,6	1 110,6	1 110,6	1 110,6	1 110,6	1 110,6	1	2	0	1	0	18	5	11		
р-н Косинский	0	14	0,0	1 110,6	0,0	1 110,6	0,0	0,0	0,0	0,0	0	0	0	0	0	0	3	14		
р-н Кончский	4	1	1 110,6	555,3	1 110,6	555,3	1 110,6	0,0	1 110,6	0,0	1	1	0	0	0	0	0	1		
р-н Кудымарский	40	67	14 437,8	1 665,9	14 437,8	1 665,9	14 437,8	1 665,9	14 437,8	1 665,9	13	3	18	1	968	32	37	66		
р-н Юрлинский	2	2	2 221,2	555,3	2 221,2	555,3	2 221,2	0,0	2 221,2	0,0	2	1	7	0	860	0	2	2		
р-н Юсьвинский	42	0	12 216,6	555,3	12 216,6	555,3	12 216,6	555,3	12 216,6	555,3	11	1	16	0	1460	0	35	0		

Отчет
о расходовании финансовых средств, выделенных на реализацию долгосрочной целевой программы «Обеспечение жильем молодых семей в Пермском крае на 2011-2015 годы»,
по состоянию на 01 июля 2012 г.

№ п/п	Наименование муниципальных районов и городских округов	Объемы распределения средств, утвержденные приказом Минсоцразвития Пермского края, тыс.рублей			Кассовый план			Перечислено средств из краевого бюджета в местные бюджеты (кассовые расходы), тыс.рублей			Количество молодых семей - претендентов на получение социальной выплаты в планируемом году, ед.	Выдано свидетельств молодым семьям						Количество во молодых семей, реализовавших свидетельства, ед.	Размер предоставленных социальных выплат, тыс.рублей				
		всего	федеральный бюджет	краевой бюджет	всего	федеральный бюджет	краевой бюджет	всего	федеральный бюджет	краевой бюджет		количество выданных свидетельств, шт.	14=15+16+17 тыс.рублей	за счет средств федерального бюджета, тыс.рублей	за счет средств краевого бюджета, тыс.рублей	за счет средств местного бюджета, тыс.рублей	всего		за счет средств федерального бюджета	за счет средств краевого бюджета	за счет средств местного бюджета	за счет внебюджетных средств	
1	2	3	4	5	6	7	8	9	10	11	12	13	14=15+16+17 тыс.рублей	15 тыс.рублей	16 тыс.рублей	17 тыс.рублей	18	19	20	21	22	23	
Предоставление социальных выплат в рамках реализации Программы в части участия в подпрограмме "Обеспечение жильем молодых семей" федеральной целевой программы "Жилище" на 2011-2015 годы																							
1	г. Пермь	0,0	0,0	0,0	0,0	0,0	0,0	0,0	0,0	0,0	221	167	110381,4	23852,6	62887,6	23641,3	33	65553,1	4848,2	12305,7	4626,1		
2	р-н Александровский	0,0	0,0	0,0	0,0	0,0	0,0	0,0	0,0	0,0	37	0	0,0	0,0	0,0	0,0	1	1000,0	71,9	182,5	68,6		
3	г. Березники	0,0	0,0	0,0	0,0	0,0	0,0	0,0	0,0	0,0	188	17	8969,6	1999,6	5067,8	1902,2	61	55658,5	7749,2	19667,8	7248,9		
5	р-н Губахинский	0,0	0,0	0,0	0,0	0,0	0,0	0,0	0,0	0,0	6	0	0,0	0,0	0,0	0,0	1	254,8	70,1	117,9	66,9		
6	р-н Добрянский	0,0	0,0	0,0	0,0	0,0	0,0	0,0	0,0	0,0	570	6	2566,7	654,4	1389,8	522,5	18	9763,2	2173,3	5516,2	2073,7		
7	р-н Кизеловский	0,0	0,0	0,0	0,0	0,0	0,0	0,0	0,0	0,0	2	0	0,0	0,0	0,0	0,0	1	333,0	74,1	188,1	70,7		
8	р-н Краснокамский	0,0	0,0	0,0	0,0	0,0	0,0	0,0	0,0	0,0	3	0	0,0	0,0	0,0	0,0	14	7157,7	1593,3	4132,9	1431,5		
9	г. Кунгур	0,0	0,0	0,0	0,0	0,0	0,0	0,0	0,0	0,0	625	0	0,0	0,0	0,0	0,0	11	6636,6	1477,3	3749,6	1409,7		
10	р-н Лысьвенский	0,0	0,0	0,0	0,0	0,0	0,0	0,0	0,0	0,0	39	4	2005,7	446,5	1133,2	426,0	20	9316,5	2073,9	5263,8	1978,8		
11	г. Соликамск	0,0	0,0	0,0	0,0	0,0	0,0	0,0	0,0	0,0	0	0	0,0	0,0	0,0	0,0	11	14914,6	1207,3	3093,2	1551,5		
12	р-н Чайковский	0,0	0,0	0,0	0,0	0,0	0,0	0,0	0,0	0,0	41	0	0,0	0,0	0,0	0,0	17	41021,8	2172,8	5515,0	2073,3		
13	р-н Чусовской	0,0	0,0	0,0	0,0	0,0	0,0	0,0	0,0	0,0	12	1	482,1	107,3	268,3	106,5	6	4891,5	687,9	1762,5	639,9		
14	р-н Бардымский	0,0	0,0	0,0	0,0	0,0	0,0	0,0	0,0	0,0	0	1	285,8	67,9	152,8	65,1	18	5341,2	1270,2	2852,7	1218,3		
15	р-н Березовский	0,0	0,0	0,0	0,0	0,0	0,0	0,0	0,0	0,0	9	0	0,0	0,0	0,0	0,0	3	4099,1	244,2	612,9	239,9		
17	р-н Верещагинский	0,0	0,0	0,0	0,0	0,0	0,0	0,0	0,0	0,0	5	1	453,0	100,8	259,1	93,1	5	4477,5	536,8	1388,5	486,1		
18	р-н Горнозаводский	0,0	0,0	0,0	0,0	0,0	0,0	0,0	0,0	0,0	23	0	0,0	0,0	0,0	0,0	0	0,0	0,0	0,0	0,0		
19	р-н Еловский	0,0	0,0	0,0	0,0	0,0	0,0	0,0	0,0	0,0	4	0	0,0	0,0	0,0	0,0	0	0,0	0,0	0,0	0,0		
20	р-н Ильинский	0,0	0,0	0,0	0,0	0,0	0,0	0,0	0,0	0,0	0	0	0,0	0,0	0,0	0,0	0	0,0	0,0	0,0	0,0		
21	р-н Карагайский	0,0	0,0	0,0	0,0	0,0	0,0	0,0	0,0	0,0	5	0	0,0	0,0	0,0	0,0	1	600,0	128,5	286,2	122,6		
22	р-н Кишертский	0,0	0,0	0,0	0,0	0,0	0,0	0,0	0,0	0,0	34	0	0,0	0,0	0,0	0,0	11	11169,3	740,4	1927,6	658,1		
23	р-н Куединский	0,0	0,0	0,0	0,0	0,0	0,0	0,0	0,0	0,0	15	1	366,1	81,5	206,8	77,8	5	2930,5	326,2	827,9	311,2		
24	р-н Кунгурский	0,0	0,0	0,0	0,0	0,0	0,0	0,0	0,0	0,0	44	0	0,0	0,0	0,0	0,0	10	3991,7	914,5	2204,2	873,0		
25	р-н Красновишерский	0,0	0,0	0,0	0,0	0,0	0,0	0,0	0,0	0,0	4	0	0,0	0,0	0,0	0,0	0	0,0	0,0	0,0	0,0		
26	р-н Нытвенский	0,0	0,0	0,0	0,0	0,0	0,0	0,0	0,0	0,0	4	0	0,0	0,0	0,0	0,0	3	3428,4	292,8	743,2	279,4		
27	р-н Октябрьский	0,0	0,0	0,0	0,0	0,0	0,0	0,0	0,0	0,0	34	1	338,3	80,9	180,2	77,2	4	6734,6	397,9	2088,2	894,7		
28	р-н Осинский	0,0	0,0	0,0	0,0	0,0	0,0	0,0	0,0	0,0	10	1	342,2	76,2	193,3	72,7	3	1641,6	365,4	927,5	348,7		
29	р-н Ординский	0,0	0,0	0,0	0,0	0,0	0,0	0,0	0,0	0,0	21	0	0,0	0,0	0,0	0,0	8	5852,3	570,4	1447,8	544,3		
30	р-н Оханский	0,0	0,0	0,0	0,0	0,0	0,0	0,0	0,0	0,0	9	0	0,0	0,0	0,0	0,0	6	2330,9	503,1	1435,1	392,6		
31	р-н Очерский	0,0	0,0	0,0	0,0	0,0	0,0	0,0	0,0	0,0	35	0	0,0	0,0	0,0	0,0	16	8660,0	1927,7	4892,9	1839,4		
32	р-н Пермский	0,0	0,0	0,0	0,0	0,0	0,0	0,0	0,0	0,0	1	1	777,4	186,3	413,2	177,9	8	14000,0	1356,8	3057,0	1246,7		
34	р-н Соликамский	0,0	0,0	0,0	0,0	0,0	0,0	0,0	0,0	0,0	7	0	0,0	0,0	0,0	0,0	1	874,1	103,7	263,3	99,0		
35	р-н Суксунский	0,0	0,0	0,0	0,0	0,0	0,0	0,0	0,0	0,0	6	0	0,0	0,0	0,0	0,0	0	0,0	0,0	0,0	0,0		
36	р-н Усольский	0,0	0,0	0,0	0,0	0,0	0,0	0,0	0,0	0,0	3	0	0,0	0,0	0,0	0,0	1	1300,0	122,0	304,0	122,0		
37	р-н Уинский	0,0	0,0	0,0	0,0	0,0	0,0	0,0	0,0	0,0	10	0	0,0	0,0	0,0	0,0	6	2104,5	468,5	1189,1	447,0		
38	р-н Частинский	0,0	0,0	0,0	0,0	0,0	0,0	0,0	0,0	0,0	0	0	0,0	0,0	0,0	0,0	12	4308,3	959,0	2438,4	910,9		
39	р-н Чердынский	0,0	0,0	0,0	0,0	0,0	0,0	0,0	0,0	0,0	2	0	0,0	0,0	0,0	0,0	1	285,6	63,6	173,2	48,8		
40	р-н Чергушинский	0,0	0,0	0,0	0,0	0,0	0,0	0,0	0,0	0,0	1	1	-634,0	-634,0	0,0	0,0	4	5506,0	515,1	1307,4	491,5		
41	ЗАТО Звездный	0,0	0,0	0,0	0,0	0,0	0,																

2	р-н Александровский	451,6	0,0	451,6	0,0	0,0	0,0	0,0	0,0	0,0	0,0	0,0	0,0	8	4	356,9	0,0	356,9	0,0	0,0	2	1409,1	0,0	174,5	0,0	1234,6
3	г. Березники	13994,1	0,0	13994,1	2402,2	0,0	2402,2	2402,2	0,0	2402,2	0,0	2250,1	106	14	2250,1	0,0	2250,1	0,0	0,0	5	812,6	0,0	812,6	0,0	0,0	
4	р-н Гремячинский	918,8	0,0	918,8	617,7	0,0	617,7	617,7	0,0	617,7	0,0	0,0	13	0	0,0	0,0	0,0	0,0	0,0	0	0,0	0,0	0,0	0,0	0,0	
5	р-н Губахинский	951,6	0,0	951,6	198,9	0,0	198,9	198,9	0,0	198,9	0,0	1329,9	12	15	1329,9	0,0	1329,9	0,0	0,0	4	279,2	0,0	279,2	0,0	0,0	
6	р-н Добрянский	5563,6	0,0	5563,6	2402,2	0,0	2402,2	2402,2	0,0	2402,2	0,0	6769,9	41	40	6769,9	0,0	6769,9	0,0	0,0	6	3332,1	0,0	3332,1	0,0	0,0	
7	р-н Кизеловский	945,3	0,0	945,3	343,2	0,0	343,2	343,2	0,0	343,2	0,0	142,4	4	1	142,4	0,0	142,4	0,0	0,0	1	74,0	0,0	74,0	0,0	0,0	
8	р-н Краснокамский	22475,8	0,0	22475,8	10432,2	0,0	10432,2	10432,2	0,0	10432,2	0,0	6964,9	188	48	6964,9	0,0	6964,9	0,0	0,0	39	8697,8	0,0	8697,8	0,0	0,0	
9	г. Кунгур	15752,0	0,0	15752,0	4461,1	0,0	4461,1	4461,1	0,0	4461,1	0,0	4292,5	207	25	4292,5	0,0	4292,5	0,0	0,0	47	8423,1	0,0	8423,1	0,0	0,0	
10	р-н Лысьвенский	8780,4	0,0	8780,4	2608,1	0,0	2608,1	2608,1	0,0	2608,1	0,0	10609,6	123	67	10609,6	0,0	10609,6	0,0	0,0	33	4451,2	0,0	4451,2	0,0	0,0	
11	г. Соликамск	13017,9	0,0	13017,9	5490,6	0,0	5490,6	5490,6	0,0	5490,6	0,0	10974,0	0	60	10974,0	0,0	10974,0	0,0	0,0	21	31755,8	0,0	9675,2	0,0	22080,6	
12	г. Чайковский	20164,4	0,0	20164,4	6314,2	0,0	6314,2	6314,2	0,0	6314,2	0,0	15801,8	141	94	15801,8	0,0	15801,8	0,0	0,0	25	47758,8	0,0	4305,2	0,0	43453,6	
13	р-н Чусовской	8355,3	0,0	8355,3	2333,5	0,0	2333,5	2333,5	0,0	2333,5	0,0	3149,0	64	36	3149,0	0,0	3149,0	0,0	0,0	11	8369,5	0,0	1408,7	0,0	6960,8	
14	р-н Бардымский	4516,4	0,0	4516,4	0,0	0,0	0,0	0,0	0,0	0,0	0,0	1456,0	16	16	1456,0	0,0	1456,0	0,0	0,0	14	1341,3	0,0	1341,3	0,0	0,0	
15	р-н Березовский	2698,8	0,0	2698,8	892,2	0,0	892,2	892,2	0,0	892,2	0,0	4149,3	49	36	4149,3	0,0	4149,3	0,0	0,0	14	12841,8	0,0	1368,8	0,0	11473,0	
17	р-н Верещагинский	4164,4	0,0	4164,4	1304,0	0,0	1304,0	1304,0	0,0	1304,0	0,0	2013,5	22	13	2013,5	0,0	2013,5	0,0	0,0	6	6630,0	0,0	963,7	0,0	5666,3	
18	р-н Горнозаводский	1439,1	0,0	1439,1	686,3	0,0	686,3	686,3	0,0	686,3	0,0	414,7	10	3	414,7	0,0	414,7	0,0	0,0	0	0,0	0,0	0,0	0,0	0,0	
19	р-н Еловский	493,7	0,0	493,7	343,2	0,0	343,2	343,2	0,0	343,2	0,0	343,2	4	3	343,2	0,0	343,2	0,0	0,0	0	0,0	0,0	0,0	0,0	0,0	
20	р-н Ильинский	343,2	0,0	343,2	343,2	0,0	343,2	343,2	0,0	343,2	0,0	1419,3	31	12	1419,3	0,0	1419,3	0,0	0,0	5	752,3	0,0	567,0	0,0	185,2	
21	р-н Карагайский	114,9	0,0	114,9	114,9	0,0	114,9	114,9	0,0	114,9	0,0	0,0	5	0	0,0	0,0	0,0	0,0	0,0	3	3914,1	0,0	383,8	0,0	3530,3	
22	р-н Кишертский	0,0	0,0	0,0	0,0	0,0	0,0	0,0	0,0	0,0	0,0	846,0	25	11	846,0	0,0	846,0	0,0	0,0	9	6709,4	0,0	665,4	0,0	6044,0	
23	р-н Куединский	4454,4	0,0	4454,4	2196,3	0,0	2196,3	2196,3	0,0	2196,3	0,0	7652,3	113	60	7652,3	0,0	7652,3	0,0	0,0	29	4519,4	0,0	3212,1	0,0	1307,4	
24	р-н Кунгурский	2191,8	0,0	2191,8	686,3	0,0	686,3	686,3	0,0	686,3	0,0	615,3	59	6	615,3	0,0	615,3	0,0	0,0	24	21729,6	0,0	2836,0	0,0	18893,5	
25	р-н Красновишерский	575,6	0,0	575,6	274,5	0,0	274,5	274,5	0,0	274,5	0,0	2337,5	31	20	2337,5	0,0	2337,5	0,0	0,0	12	1476,3	0,0	1476,3	0,0	0,0	
26	р-н Нытвенский	3843,4	0,0	3843,4	3843,4	0,0	3843,4	3843,4	0,0	3843,4	0,0	814,6	131	68	8887,7	0,0	8887,7	0,0	0,0	49	35781,3	0,0	6420,7	0,0	29360,6	
27	р-н Октябрьский	1219,9	0,0	1219,9	617,7	0,0	617,7	617,7	0,0	617,7	0,0	6141,5	17	6	814,6	0,0	814,6	0,0	0,0	4	2783,9	0,0	518,4	0,0	2265,5	
28	р-н Осинский	12670,3	0,0	12670,3	3637,5	0,0	3637,5	3637,5	0,0	3637,5	0,0	514,1	22	44	6141,5	0,0	6141,5	0,0	0,0	24	20706,0	0,0	4065,4	0,0	16640,6	
29	р-н Ординский	3914,2	0,0	3914,2	0,0	0,0	0,0	0,0	0,0	0,0	0,0	514,1	37	4	514,1	0,0	514,1	0,0	0,0	2	272,2	0,0	272,2	0,0	0,0	
30	р-н Оханский	399,1	0,0	399,1	98,0	0,0	98,0	98,0	0,0	98,0	0,0	429,3	5	4	429,3	0,0	429,3	0,0	0,0	1	39,1	0,0	39,1	0,0	0,0	
31	р-н Очерский	3929,7	0,0	3929,7	617,7	0,0	617,7	617,7	0,0	617,7	0,0	3970,9	59	27	3970,9	0,0	3970,9	0,0	0,0	17	2740,0	0,0	2740,0	0,0	0,0	
32	р-н Пермский	451,6	0,0	451,6	0,0	0,0	0,0	0,0	0,0	0,0	0,0	6089,8	32	31	6089,8	0,0	6089,8	0,0	0,0	23	34157,6	0,0	4428,5	0,0	29729,1	
33	р-н Сивинский	0,0	0,0	0,0	0,0	0,0	0,0	0,0	0,0	0,0	0,0	0,0	0	0	0,0	0,0	0,0	0,0	0	0	0,0	0,0	0,0	0,0		
34	р-н Соликамский	438,4	0,0	438,4	137,3	0,0	137,3	137,3	0,0	137,3	0,0	113,3	1	1	113,3	0,0	113,3	0,0	0,0	0	0,0	0,0	0,0	0,0	0,0	
35	р-н Суксунский	301,1	0,0	301,1	0,0	0,0	0,0	0,0	0,0	0,0	0,0	475,3	7	4	475,3	0,0	475,3	0,0	0,0	0	0,0	0,0	0,0	0,0	0,0	
36	р-н Усольский	657,5	0,0	657,5	205,9	0,0	205,9	205,9	0,0	205,9	0,0	1410,4	22	8	1410,4	0,0	1410,4	0,0	0,0	1	1238,2	0,0	234,8	0,0	1003,4	
37	р-н Уинский	3055,2	0,0	3055,2	1098,1	0,0	1098,1	1098,1	0,0	1098,1	0,0	205,3	11	2	205,3	0,0	205,3	0,0	0,0	1	76,5	0,0	76,5	0,0	0,0	
38	р-н Частинский	4713,4	0,0	4713,4	1853,1	0,0	1853,1	1853,1	0,0	1853,1	0,0	2266,7	23	20	2266,7	0,0	2266,7	0,0	0,0	4	410,7	0,0	410,7	0,0	0,0	
39	р-н Чердынский	301,1	0,0	301,1	0,0	0,0	0,0	0,0	0,0	0,0	0,0	84,2	4	1	84,2	0,0	84,2	0,0	0,0	3	247,4	0,0	247,4	0,0	0,0	
40	р-н Чернушинский	2539,4	0,0	2539,4	2539,4	0,0	2539,4	2539,4	0,0	2539,4	0,0	16301,8	250	99	16301,8	0,0										

Министр социального развития Пермского края

Т.Ю. Абдуллина

Отчет

об использовании средств краевого бюджета, выделенных на предоставление дополнительных социальных выплат молодым семьям при рождении (усыновлении) детей в рамках реализации долгосрочной целевой программы "Обеспечение жильем молодых семей в Пермском крае на 2011-2015 годы", по состоянию на 01.07.2012

№ п/п	Наименование муниципальных районов и городских округов	Количество детей, рожденных в период действия свидетельства	Стоимость жилого помещения, приобретенного молодой семьей, тыс.рублей	Размер расчетной стоимости жилья, тыс.рублей	Планируемый размер дополнительной выплаты, тыс.рублей	Фактический размер дополнительной выплаты, тыс.рублей
1	2	3	4	5	6	7
в размере 5% расчетной стоимости						
1	г.Соликамск	1	900,0	1141,9	28,8	28,8
2	р-н Чайковский	1	850,0	2091,7	104,6	104,6
3	р-н Верещагинский	1	800,0	1319,2	66,0	66,0
4	р-н Кочевский	1	500,0	535,4	26,8	26,8
	Итого	4	3050,0	5088,1	226,1	226,1
Семейный актив						
1	р-н Краснокамский	1	190,2	1902,4	190,2	190,2
2	г.Кунгур	1	500,0	1509,7	151,0	151,0
3	р-н Бардымский	1	950,0	844,6	84,5	84,5
4	р-н Куединский	1	79,2	792,1	79,2	79,2
5	р-н Кунгурский	3	3212,6	2793,3	279,3	279,3
	Итого	7	4932,1	7842,0	784,2	784,2
	Всего	11	7982,1	12930,2	1010,3	1010,3

Министр социального развития Пермского края

Т.Ю.Абдуллина


Отчет

о расходовании иных межбюджетных трансфертов, предоставляемых из бюджета Пермского края органам местного самоуправления на строительство (приобретение) жилья для реабилитированных лиц, имеющих инвалидность или являющихся пенсионерами, по состоянию на 01.07.2012г.

Наименование муниципальных районов и городских округов/категории граждан	Численность граждан, нуждающихся в улучшении жилищных условий, на начало года, человек	Утверждено Законом о бюджете, тыс.рублей	Кассовый план на отчетный период	Утверждено сводной бюджетной росписью, тыс.рублей	Фактическое финансирование за отчетный период из краевого бюджета, тыс.рублей	Количество граждан, включенных в распоряжения Правительства Пермского края, человек	Количество оплаченных жилищных сертификатов, штук	Общая площадь предоставленных жилых помещений, кв.м	Численность граждан, нуждающихся в улучшении жилищных условий, на конец года, человек	Причины неосвоения
1	2	3	4	5	6	7	8	9	10	11
Министерство жилищно-коммунального хозяйства Пермского края	0	0,0	0,0	0,0	0,0	0	0	0	0	
г. Пермь	65	5 384,1	0,0	16 772,6	0,0	0	1	18,5	63	
Александровский	9	0,0	0,0	524,1	0,0	0	0	0	9	
Березники	10	0,0	0,0	1 959,6	0,0	0	0	0	10	
Гремячинский р-н	9	0,0	0,0	1 028,8	0,0	0	0	0	9	
Губахинский	21	0,0	0,0	5 917,9	0,0	0	0	0	21	
Добрянский	12	861,3	0,0	861,3	0,0	0	0	0	12	
Кизеловский	9	666,5	0,0	2 185,8	0,0	0	0	0	9	
Краснокамский	1	0,0	0,0	840,4	0,0	0	0	0	1	
Кунгур	6	0,0	0,0	1 245,2	0,0	0	0	0	6	
Лысьвенский	12	1 459,7	0,0	2 388,6	0,0	0	0	0	13	
Соликамск	20	984,6	0,0	5 484,6	0,0	0	0	0	13	
Чайковский	4	0,0	0,0	0,0	0,0	0	0	0	4	
Чусовской	7	0,0	0,0	1 100,7	0,0	0	0	0	7	
Бардымский	0	0,0	0,0	0,0	0,0	0	0	0	0	
Березовский	1	0,0	0,0	0,0	0,0	0	0	0	1	
Большесосновский	1	0,0	0,0	0,0	0,0	0	0	0	1	
Верещагинский	3	0,0	0,0	0,0	0,0	0	0	0	3	
Горнозаводский	13	670,8	0,0	670,8	0,0	0	0	0	14	
Еловский	1	0,0	0,0	0,0	0,0	0	0	0	1	
Ильинский	1	0,0	0,0	0,0	0,0	0	0	0	1	
Карагайский	0	0,0	0,0	0,0	0,0	0	0	0	0	
Кишертский	1	0,0	0,0	0,0	0,0	0	0	0	1	
Куединский	1	0,0	0,0	0,0	0,0	0	0	0	1	
Кунгурский	7	0,0	0,0	0,0	0,0	0	0	0	7	
Красновишерский	53	7 122,3	0,0	10 420,8	0,0	0	1	41,9	51	
Нытвенский	2	0,0	0,0	0,0	0,0	0	0	0	2	
Октябрьский	2	0,0	0,0	0,0	0,0	0	0	0	2	
Осинский	2	0,0	0,0	977,9	0,0	0	0	0	2	
Ординский	3	0,0	0,0	0,0	0,0	0	0	0	5	
Оханский	0	0,0	0,0	0,0	0,0	0	0	0	0	
Очерский	1	0,0	0,0	0,0	0,0	0	0	0	1	
Пермский	2	0,0	0,0	0,0	0,0	0	0	0	2	
Сивинский	0	0,0	0,0	0,0	0,0	0	0	0	2	
Соликамский	14	1 088,4	0,0	3 402,3	0,0	0	0	0	14	
Суксунский	0	0,0	0,0	0,0	0,0	0	0	0	0	
Асольский	2	0,0	0,0	0,0	0,0	0	0	0	2	
Анжеевский	3	0,0	0,0	0,0	0,0	0	0	0	3	

Частинский	1	0,0	0,0	0,0	0,0	0,0	0,0	0	0	0	1
Чердынский	22	0,0	0,0	0,0	0,0	0,0	0,0	0	0	0	22
Чернушинский	4	0,0	0,0	0,0	0,0	0,0	0,0	0	0	0	4
Кульмкар	2	0,0	0,0	0,0	0,0	0,0	0,0	0	0	0	7
Гайнский	46	0,0	0,0	0,0	656,3	0,0	0,0	0	0	0	46
Косинский	24	862,3	0,0	0,0	862,3	0,0	0,0	1	30	0	24
Кочевский	10	0,0	0,0	0,0	0,0	0,0	0,0	0	0	0	10
Кульмкарский	28	0,0	0,0	0,0	0,0	0,0	0,0	0	0	0	28
Юрлинский	3	0,0	0,0	0,0	0,0	0,0	0,0	0	0	0	3
Юсьвенский	20	0,0	0,0	0,0	0,0	0,0	0,0	0	0	0	20
Итого по муниципальным районам и городским округам	458	19 100,0	0,0	0,0	57 300,0	0,0	0,0	3	90,4		458
Всего	458	19 100,0	0,0	0,0	57 300,0	0,0	0,0	3	90,4		458

Председатель комиссии по восстановлению прав реабилитированных жертв политических репрессий

 С.В. Митрофанов

 А.Ю. Фенев

И.о.министра жилищно-коммунального хозяйства Пермского края

об использовании средств краевого бюджета, субсидий из федерального бюджета на приобретение жилья для детей-сирот, детей, оставшихся без попечения родителей, а также детей, находящихся под опекой (попечительством), не имеющих закрепленного жилого помещения в Пермском крае,

по состоянию на 01.07.2012

№ п/п	Наименование муниципального образования	Остаток неиспользованных средств на начало отчетного периода в муниципальных образованиях		Утверждено в сводной бюджетной росписи		Размер средств, предусмотренный нормативно-правовыми актами		Перечислено средств в муниципальные образования на отчетную дату				Осуществлен возврат средств муниципальными образованиями в бюджет Пермского края на отчетную дату		Стоимость приобретенного жилья на отчетную дату				Количество детей-сирот, имеющих право на получение жилья в отчетном году, всего, чел.	Количество детей-сирот, получивших жилье на условиях социального найма, а также выплаты на приобретение жилья, включая реализацию жилищных сертификатов, чел.		
		КБ	ФБ	КБ	ФБ	КБ	ФБ	КБ	ФБ	КБ	ФБ	КБ	ФБ	КБ	ФБ	КБ	ФБ			всего	на условиях социального найма
1	2	3	4	5	6	7	8	9	10	11	12	13	14	15	16	17	18	19	20	21	22
Министерство жилищно-коммунального хозяйства Пермского края					601,6																
1	г. Пермь	53 851,4	23 964,5	200 177,0	0,0	200 177,0	0,0	0,0	0,0	0,0	0,0	0,0	0,0	48 258,0	23 964,5	11 982,7	23 964,5	425	81	54	27
2	г. Березники	13 872,8	5 683,6	50 199,5	0,0	50 199,5	0,0	0,0	0,0	0,0	0,0	0,0	0,0	10 550,4	0,0	8 596,7	0,0	174	17	3	14
3	г. Кунгур	1 260,1	483,3	3 039,1	0,0	3 039,1	0,0	0,0	0,0	0,0	0,0	0,0	0,0	0,0	0,0	0,0	0,0	27	0	0	
4	г. Соликамск	6 590,2	2 691,5	26 248,7	0,0	26 248,7	0,0	0,0	0,0	0,0	0,0	0,0	0,0	3 615,1	0,0	3 615,1	0,0	68	7	0	7
5	ЗАТО Звездный	0,0	0,0	0,0	0,0	0,0	0,0	0,0	0,0	0,0	0,0	0,0	0,0	0,0	0,0	0,0	0,0	1	0	0	
6	Александровский	1 455,1	338,4	4 031,4	0,0	4 031,4	0,0	0,0	0,0	0,0	0,0	0,0	0,0	553,8	0,0	553,8	0,0	44	3	0	3
7	Бардымский	6 232,7	2 011,5	17 511,2	0,0	17 511,2	0,0	0,0	0,0	0,0	0,0	0,0	0,0	5 821,3	1 417,2	2 834,5	1 417,2	99	13	7	6
8	Березовский	1 879,3	597,4	4 562,4	0,0	4 562,4	0,0	0,0	0,0	0,0	0,0	0,0	97,4	1 346,4	500,0	1 346,4	500,0	22	5	1	4
9	Б.-Сосновский	613,3	48,1	3 576,2	0,0	3 576,2	0,0	0,0	0,0	0,0	0,0	107,5	48,1	0,0	0,0	0,0	0,0	17	0	0	
10	Верещагинский	5 061,1	350,9	27 109,4	0,0	27 109,4	0,0	0,0	0,0	0,0	0,0	205,5	350,9	3 976,1	0,0	2 647,7	0,0	82	18	3	15
11	Горнозаводский	540,2	841,9	7 018,1	0,0	7 018,1	0,0	0,0	0,0	0,0	0,0	0,0	0,0	429,3	306,0	429,3	306,0	21	1	0	1
12	Гречанинский	2 100,7	774,2	7 900,4	0,0	7 900,4	0,0	0,0	0,0	0,0	0,0	611,2	0,0	1 489,5	590,0	276,3	590,0	70	5	2	3
13	Губахинский	9 157,3	1 099,4	13 680,0	0,0	13 680,0	0,0	0,0	0,0	0,0	0,0	0,0	0,0	5 996,5	0,0	5 996,5	0,0	55	17	3	14
14	Добрянский	12 733,1	3 649,9	28 909,8	0,0	28 909,8	0,0	0,0	0,0	0,0	0,0	0,0	0,0	2 998,7	0,0	497,7	0,0	85	7	1	6
15	Еловский	1 266,9	502,9	2 003,1	0,0	2 003,1	0,0	0,0	0,0	0,0	0,0	0,0	0,0	551,8	0,0	277,5	0,0	9	2	0	2
16	Ильинский	2 153,6	1 211,1	9 224,6	0,0	9 224,6	0,0	0,0	0,0	0,0	0,0	0,0	0,0	1 865,3	330,3	1 243,5	330,3	41	4	3	1
17	Каргайский	5 157,8	703,6	9 096,7	0,0	9 096,7	0,0	0,0	0,0	0,0	0,0	0,0	0,0	1 269,9	0,0	1 269,9	0,0	26	3	0	3
18	Кизловский	3 317,9	1 162,8	14 269,9	0,0	14 269,9	0,0	0,0	0,0	0,0	0,0	0,0	0,0	634,2	0,0	317,1	0,0	45	3	0	3
19	Кисертский	825,1	0,0	2 981,5	0,0	2 981,5	0,0	0,0	0,0	0,0	0,0	0,0	0,0	441,3	0,0	441,3	0,0	5	1	1	
20	Красношерстский	2 012,5	563,9	4 387,9	0,0	4 387,9	0,0	0,0	0,0	0,0	0,0	0,0	0,0	1 220,7	0,0	610,4	0,0	13	4	0	4
21	Краснокамский	1 373,3	871,9	10 013,8	0,0	10 013,8	0,0	0,0	0,0	0,0	0,0	0,0	0,0	475,6	500,0	0,0	500,0	34	2	1	1
22	Куединский	1 967,5	622,7	6 700,3	0,0	6 700,3	0,0	0,0	0,0	0,0	0,0	77,7	0,0	1 018,4	0,0	339,5	0,0	23	4	0	4
23	Кунгурский	8 633,1	543,8	13 375,9	0,0	13 375,9	0,0	0,0	0,0	0,0	0,0	0,0	0,0	3 180,5	0,0	2 103,8	0,0	57	9	0	9
24	Лысьвенский	4 342,1	2 237,8	25 277,9	0,0	25 277,9	0,0	0,0	0,0	0,0	0,0	101,2	0,0	3 788,5	0,0	2 551,9	0,0	111	8	2	6
25	Нытвенский	6 321,5	4 593,6	34 386,4	0,0	34 386,4	0,0	0,0	0,0	0,0	0,0	76,6	0,0	4 773,3	917,9	3 954,7	917,9	110	12	1	11
26	Октябрьский	6 460,1	622,3	9 571,3	0,0	9 571,3	0,0	0,0	0,0	0,0	0,0	3 744,3	0,0	678,9	0,0	339,5	0,0	56	2	0	2
27	Ординский	2 074,2	2 261,9	12 838,8	0,0	12 838,8	0,0	0,0	0,0	0,0	0,0	0,0	0,0	2 069,1	2 261,9	1 773,8	2 261,9	62	11	4	7
28	Осинский	6 578,2	2 674,6	10 543,0	0,0	10 543,0	0,0	0,0	0,0	0,0	0,0	1,4	0,0	4 963,2	0,0	2 306,3	0,0	49	13	0	13
29	Оханский	4 655,5	1 263,0	9 191,8	0,0	9 191,8	0,0	0,0	0,0	0,0	0,0	0,0	0,0	3 015,5	0,0	602,8	0,0	43	8	0	8
30	Очерский	6 379,9	4 279,4	35 816,0	0,0	35 816,0	0,0	0,0	0,0	0,0	0,0	0,0	0,0	2 766,0	0,0	1 400,5	0,0	114	8	2	6
31	Пермский	6 856,4	0,0	29 719,3	0,0	29 719,3	0,0	0,0	0,0	0,0	0,0	0,0	0,0	4 826,6	0,0	3 619,9	0,0	106	8	0	8
32	Сивинский	0,0	0,0	6 311,9	0,0	6 311,9	0,0	0,0	0,0	0,0	0,0	0,0	0,0	0,0	0,0	0,0	0,0	32	0	0	
33	Соликамский	1 606,0	813,5	2 523,2	0,0	2 523,2	0,0	0,0	0,0	0,0	0,0	0,0	0,0	887,5	0,0	443,8	0,0	5	2	0	2
34	Суксунский	2 848,7	566,3	7 114,4	0,0	7 114,4	0,0	0,0	0,0	0,0	0,0	0,0	0,0	0,0	0,0	0,0	0,0	36	7	0	7
35	Уинский	3 999,8	1 202,6	12 246,1	0,0	12 246,1	0,0	0,0	0,0	0,0	0,0	282,1	0,0	2 289,7	765,2	977,8	765,2	62	8	1	7
36	Усольский	4 695,5	2 152,6	16 889,9	0,0	16 889,9	0,0	0,0	0,0	0,0	0,0	0,0	0,0	4 152,9	0,0	1 804,7	0,0	71	11	0	11
37	Чайковский	9 225,6	958,7	12 158,2	0,0	12 158,2	0,0	0,0	0,0	0,0	0,0	151,6	0,0	2 078,3	0,0	1 039,1	0,0	49	4	0	4
38	Частинский	1 522,6	568,9	2 506,5	0,0	2 506,5	0,0	0,0	0,0	0,0	0,0	0,0	568,9	609,0	0,0	609,0	0,0	10	2	0	2
39	Чердынский	3 059,9	1 122,0	9 067,5	0,0	9 067,5	0,0	0,0	0,0	0,0	0,0	0,0	1 122,0	816,0	0,0	816,0	0,0	73	6	0	6
40	Чернушский	5 114,4	3 891,6	24 548,0	0,0	24 548,0	0,0	0,0	0,0	0,0	0,0	85,2	0,0	3 032,6	0,0	2 524,0	0,0	93	7	0	7
41	Чусовской	3 651,5	828,2	12 344,5	0,0	12 344,5	0,0	0,0	0,0	0,0	0,0	325,5	0,0	2 602,2	0,0	1 064,6	0,0	43	8	2	6
42	г. Кудымкар	1 851,4	0,0	5 673,9	0,0	5 673,9	0,0	0,0	0,0	0,0	0,0	0,0	0,0	1 676,5	0,0	1 676,5	0,0	7	3	1	2
43	Гайнский	2 168,4	420,7	4 020,0	0,0	4 020,0	0,0	0,0	0,0	0,0	0,0	0,0	0,0	2 168,4	0,0	1 788,4	0,0	26	6	4	2
44	Косинский	2 357,7	420,7	2 847,5	0,0	2 847,5	0,0	0,0	0,0	0,0	0,0	0,0	0,0	1 425,1	0,0	934,8	0,0	16	3	0	3
45	Кочевский	608,0	0,0	3 297,5	0,0	3 297,5	0,0	0,0	0,0	0,0	0,0	0,0	0,0	277,4	0,0	277,4	0,0	5	1	0	1
46	Кудымкарский	4 378,6	1 512,4	15 242,4	0,0	15 242,4	0,0	0,0	0,0	0,0	0,0	0,0	0,0	3 021,3	0,0	917,9	0,0	82	8	0	8

Отчет
о расходовании средств, предоставляемых из бюджета Пермского края органам местного самоуправления на обеспечение жильем граждан, уволенных с военной службы (службы), и приравненных к ним лиц, по состоянию на 01.07.2012г.

Наименование муниципальных районов и городских округов/категории граждан	Численность граждан, нуждающихся в улучшении жилищных условий, на начало года, человек	Утверждено Законом о бюджете, тыс.рублей	Утверждено сводной бюджетной росписью, тыс.рублей	Кассовый план на отчетный период, тыс.рублей	Перечислено из краевого бюджета в бюджет муниципального образования за отчетный период, тыс.рублей	Перечислено из бюджета муниципального образования	Остаток неиспользованных средств на конец отчетного периода, тыс.рублей		Количество граждан, включенных в распоряжения Правительства Пермского края, человек	Общая площадь предоставленных жилых помещений, кв.м	Объем предоставленной единовременной денежной выплаты	Численность граждан, нуждающихся в улучшении жилищных условий, на конец отчетного периода, человек
							на едином счете краевого бюджета	на едином счете бюджета муниципального образования				
1	2	3	4	5	6	7	8	9	10	11	12	13
г.Пермь	125	230445,5	230445,5	182 469,20	0,0	11 151,1	0,0	130 627,6	0	342,6	11151,1	77
г.Березники	4	0,0	0,0	0,0	0,0	0,0	0,0	6 964,1	0	0	0	0
Добрянский муниципальный район	1	0,0	0,0	0,0	0,0	0,0	0,0	0,0	0	0	0	0
Кизеловский муниципальный район	1	0,0	0,0	0,0	0,0	0,0	0,0	0,0	0	0	0	0
Лысьвенский муниципальный район	1	0,0	0,0	0,0	0,0	0,0	0,0	1 544,4	0	0	0	0
г.Соликамск	2	1011,9	1011,9	1 011,90	0,0	0,0	0,0	943,8	0	0	0	1
Чайковский муниципальный район	14	3239,3	3239,3	3 239,30	0,0	2 059,2	0,0	6 177,6	0	53	2059,2	2
Бардымский муниципальный район	1	870,0	870,0	0,00	0,0	0,0	0,0	0,0	0	0	0	1
Чусовской муниципальный район	1	0,0	0,0	0,0	0,0	0,0	0,0	0,0	0	0	0	0
Березовский муниципальный район	1	0,0	0,0	0,0	0,0	0,0	0,0	1 029,6	0	0	0	0
Горнозаводский муниципальный район	1	0,0	0,0	0,0	0,0	0,0	0,0	0,0	0	0	0	0
Еловский муниципальный район	1	0,0	0,0	0,0	0,0	1 201,2	0,0	0,0	0	45,2	1201,2	0
Карагайский муниципальный район	1	0,0	0,0	0,0	0,0	0,0	0,0	943,8	0	0	0	0
Пермский муниципальный район	1	0,0	0,0	0,0	0,0	1 962,0	0,0	183,1	0	68,6	1962	0
Чердынский муниципальный район	3	3239,3	3239,3	2 059,20	0,0	0,0	0,0	0,0	0	0	0	1
Красновишерский муниципальный район	3	3887,1	3887,1	0,00	0,0	0,0	0,0	0,0	0	0	0	2
Кочевский муниципальный район	1	2776,5	2776,5	0,00	0,0	0,0	0,0	0,0	0	0	0	0
Итого по муниципальным районам и городским округам	162	245469,6	245469,6	188779,6	0,0	16373,5	0,0	148414,0	0	509,4	16373,5	84
Министерство ЖКХ Пермского края	0	0,0	0,0	0,0	0,0	0,0	56290,9	0,0	0	0	0	0
Всего	162	245469,6	245469,6	188779,6	0,0	16373,5	56290,9	148414,0	0	509,4	16 373,5	84

И.о. министра жилищно-коммунального хозяйства Пермского края

А.Ю.Фенев

Отчет об использовании межбюджетных трансфертов из федерального бюджета на реализацию программ местного развития и обеспечения занятости для шахтерских городов и поселков по состоянию на 01 июля 2012 года.

№ п/п	Наименование муниципального образования	Остаток неиспользованных средств на начало года		Утверждено в Законе о бюджете		Поступило в бюджет Пермского края за отчетный период	Утверждено в сводной бюджетной росписи	Кассовый план на отчетную дату	Перечислено в бюджеты муниципальных образований за отчетный период (нарастающим итогом)	Кассовый расход муниципальных образований за отчетный период (нарастающим итогом)	Возвращено неиспользованных средств в бюджет Пермского края	Возвращено неиспользованных средств в федеральный бюджет	Возвращено неиспользованных средств из бюджета	Остаток неиспользованных средств на отчетную дату	
		на едином счете краевого бюджета	на едином счете бюджета муниципального образования	в доходной части	в расходной части									на едином счете краевого бюджета	на едином счете бюджета муниципального образования
1	2	3	4	5	6	7	8	9	10	11	12	13	14	15	16
1	Гремячинский МР	x	116227,4	x	2510,0	x	48 913,2	48 913,2	48 913,2	49497,1	116227,4	x	116227,4*	x	115643,5
2	Губахинский МР	x	6609,9	x	23000,0	x	84 129,0	84 129,0	84 129,0	4329,7	6609,9	x	6609,9*	x	86409,2
3	Кизеловский МР	x	18338,9	x	122385,0	x	312 940,0	312 940,0	312 940,0	0,0	18338,9	x	18338,9*	x	331278,8
	Итого по муниципальным образованиям	x	141176,2	x	147895,0	x	445982,2	445982,2	445982,2	53826,8	141176,2	x	141176,2*	x	533331,5
	Министерство регионального развития Пермского края	298087,2	x	147895,0	147895,0	147895,0	445982,2	x	x	x	x	439263,4	439263,4	0,0	x

* возвращено неиспользованных средств из краевого бюджета в бюджеты муниципальных образований

И.о. заместителя председателя Правительства -
министра территориального развития Пермского края


Д.И.Самойлов

Отчет о расходовании субсидии в целях возмещения затрат на осуществление денежных выплат медицинским работникам по состоянию на 1 июля 2012 года

тыс. рублей

№ п/п	Наименование организации	Остаток средств субсидии на начало отчетного периода	Кассовый план на отчетный период*	Возвращено в бюджет неиспользованных остатков прошлых лет	Поступило субсидий за отчетный период	Произведено расходов за счет субсидий за отчетный период	Остаток средств субсидии на конец отчетного периода
1	2	3	4	5	6	7	8
1	ООО "Врач общей практики" г. Оса	0,0		0,0	179,7	150,0	29,7
2	ООО "Егвинская СВА"	0,0		0,0	304,8	273,7	31,1
3	ООО "Рождественская СВА"	0,0		0,0	179,7	165,4	14,3
4	ООО "Усть-Качкинская СВА"	0,0		0,0	179,7	179,7	0,0
5	ООО "МЦ "Здоровье" г. Нытва	0,0		0,0	417,0	385,7	31,3
6	ООО "Дивьянская СВА"	36,6		36,6	224,6	224,6	0,0
7	ООО "Врач общей практики" г. Кунгур	3,3		3,3	289,8	282,3	7,5
8	ООО "Бичуринская СВА"	5,9		5,9	127,4	127,4	0,0
9	ООО "Орлинская СВА"	24,5		24,5	174,2	104,9	69,3
10	ЗАО "МЦ "Философия красоты и здоровья"	232,7		232,7	1 666,8	1 410,5	256,3
11	Поликлиника "АЗОТ" Березники	0,0		0,0	336,9	336,9	0,0
12	ОАО "Корпорация ВСМПО "АВИСМА"	0,0		0,0	606,4	451,3	155,1
13	ООО "Рождественская СВА" г. Карагай	0,0		0,0	174,0	172,8	1,2
14	ООО "Городская поликлиника"	39,7		39,7	2 773,7	2 395,3	378,4
15	ООО "Поликлиника "Уралкалий-Мед"	43,2		43,2	1 347,6	858,8	488,8
16	Ж/д больница "Пермь-2" ОАО РЖД	128,0		128,0	561,5	533,0	28,5
17	Медико-санитарная часть "СОДА" г. Березники	34,5		34,5	326,5	264,2	62,3
18	ООО "Медицинская компания УралМед"	0,0		0,0	909,5	693,9	215,6
	Итого	548,4	10 780,2	548,4	10 779,8	9 010,4	1 769,4

* Заполняется по строке "Итого"

заместитель министра здравоохранения Пермского края



Т. П. Мельникова

142

Отчет


об использовании иных межбюджетных трансфертов, предоставляемых из бюджета Пермского края муниципальным образованиям на возмещение хозяйствующим субъектам недополученных доходов от перевозки отдельных категорий граждан с использованием федеральных социальных проездных документов (СПДф), по состоянию на 01.07.2012

№ п/п	Наименование муниципального образования Пермского края	Тариф на услуги по перевозке пассажиров, установленный в муниципальном образовании на начало отчетного периода		Средняя дальность перевозки пассажиров в автомобиле в транспорте пригородного сообщения, определяемая по отчетам автовокзалов и автостанций о фактической дальности перевозки платных пассажиров в автомобиле в транспорте пригородного сообщения, при отсутствии автовокзалов и автостанций - по данным форм федерального статистического наблюдения № 65-автотранс "Сведения о продукции автомобильного транспорта", км	Расчетный объем доходов хозяйствующих субъектов, осуществляющих перевозки отдельных категорий граждан с использованием СПДф транспортом общего пользования на территории муниципального образования (с учетом объема недополученных доходов, определенных по данным персонализированного учета фактического числа перевезенных пассажиров с использованием электронных систем учета), тыс.рублей				Объем иных межбюджетных трансфертов, подлежащих передаче в бюджет муниципального образования Пермского края на возмещение хозяйствующим субъектам недополученных доходов от перевозки отдельных категорий граждан с использованием социальных проездных документов, за счет средств бюджета Пермского края, тыс.рублей				Объем иных межбюджетных трансфертов, переданных в бюджеты муниципальных образований Пермского края на возмещение хозяйствующим субъектам недополученных доходов от перевозки отдельных категорий граждан с использованием социальных проездных документов, за счет средств бюджета Пермского края, тыс.рублей				Кассовые расходы бюджета муниципального образования Пермского края на возмещение хозяйствующим субъектам недополученных доходов от перевозки отдельных категорий граждан с использованием социальных проездных документов, за счет средств бюджета Пермского края, тыс.рублей	Остаток неиспользованных иных межбюджетных трансфертов, предоставленных из бюджета Пермского края на возмещение хозяйствующим субъектам недополученных доходов от перевозки отдельных категорий граждан с использованием социальных проездных документов, за счет средств бюджета Пермского края, тыс.рублей
		в пригородном сообщении, руб./1 км пути	в городском сообщении, рублей		с начала года	в т.ч. за отчетный период	с начала года	в т.ч. за отчетный период	с начала года	в т.ч. за отчетный период	с начала года	в т.ч. за отчетный период						
1	2	3	4	5	6	7	8	9	10	11	12	13	14	15	16	17	18	
1	Пермский городской округ		12	1			23 375,5	23 375,5	19 200,1	19 200,1	4 175,4	4 175,4	2 219,7	2 219,7	1 885,7	1 885,7	334,0	
2	Александровский муниципальный район	1,82		16,27	4,5				4,7									
3	Александровское городское поселение		15	1			8,1	8,1	10,6	10,6								
4	Город Березники		12	1			666,6	666,6	656,0	656,0								
5	Гремячинский муниципальный район	2,5							4,7									
6	Гремячинское городское поселение		17	1			8,7	8,7	10,0	10,0								
7	Губахинский муниципальный район	2,8		13,92	95,3				76,0	76,0	19,3	19,3	1,3	1,3			1,3	
8	Губахинское городское поселение		15	1			30,2	30,2	36,8	36,8								
9	Добрянский муниципальный район	2		45,92	25,6				8,3	8,3	17,3	17,3	270,9	270,9	270,9	270,9		
10	Добрянское городское поселение		10	1			132,6	132,6	261,1	261,1								
11	Полазненское городское поселение		14	1			35,0	35,0	52,6	52,6								
12	Кизеловский муниципальный район	2,4		9,96	19,9				26,1	26,1								
13	Кизеловское городское поселение		14	1			20,6	20,6	27,1	27,1								
14	Краснокамский муниципальный район	1,5		28,32	143,6				105,3	105,3	94,3	94,3						
15	Краснокамское городское поселение		12	1			317,2	317,2	514,6	514,6								
16	Город Кунгур		12	1			63,0	63,0	103,1	103,1								
17	Лысьвенский муниципальный район	1,6		17,71	10,5				10,7	10,7	17,5	17,5						
18	Лысьвенское городское поселение		12	1			103,3	103,3	169,5	169,5								
19	Солкамский городской округ		14	1			501,1	501,1	705,2	705,2								
20	Чайковский муниципальный район	1,77		18,03	2,8				3,0	3,0								
21	Чайковское городское поселение		11	1			1,0	1,0	1,8	1,8								
22	Чусовской муниципальный район	2,1		19,44	24,2				17,8	17,8	6,4	6,4	3,7	3,7	3,7	3,7		
23	Чусовское городское поселение		12	1			171,0	171,0	280,6	280,6								
24	Бардымский муниципальный район	2,2		19,31														
25	Бардымское сельское поселение		12	1														
26	Березовский муниципальный район	2		21,04														
27	Большесосновский муниципальный район	2		22														
28	Верещагинский муниципальный район	2,24		19,49	18,5	18,5			14,2	14,2	5,0	5,0						

1	2	3	4	5	6	7	8	9	10	11	12	13	14	15	16	17	18
29	Верещагинское городское поселение		12					1,4	2,4	2,4							
30	Горнозаводский муниципальный район	2,2		12,91				1,4									
31	Горнозаводское городское поселение		10	1				6,0	11,8	11,8							
32	Еловский муниципальный район	1,8															
33	Ильинский муниципальный район	2,5		25,55	8,6	8,6			4,1	4,1	4,5	4,5	4,2	4,2	4,2	4,2	
34	Ильинское сельское поселение		20	1				9,0	8,9	8,9							
35	Каргайский муниципальный район	2		16,45	1,9	1,9			1,8	1,8							
36	Кишертский муниципальный район	2,1		12,43	3,7	3,7			4,1	4,1							
37	Куединский муниципальный район	1,9															
38	Кунгурский муниципальный район	1,85		44,53	22,7	22,7			8,3	8,3	14,4	14,4	16,0	16,0	16,0	16,0	
39	Красновишерский муниципальный район	2		23,87													
40	Красновишерское городское поселение		13	1				7,0	10,5	10,5							
41	Нытвенский муниципальный район	2,1		45,36	199,9	199,9			62,1	62,1	137,8	137,8	178,8	178,8	178,8	178,8	
42	Нытвенское городское поселение		12	1				85,7	140,9	140,9							
43	Октябрьский муниципальный район	2,1		31,8	1,3	1,3			0,6	0,6	0,7	0,7	2,5	2,5	2,5	2,5	
44	Октябрьское городское поселение		15	1				8,1	10,5	10,5							
45	Осинский муниципальный район	1,88		19,75	2,8	2,8			2,4	2,4	0,4	0,4					
46	Осинское городское поселение		9	1					5,3	5,3							
47	Ординский муниципальный район	1,8		30,25	2,2	2,2			1,2	1,2	0,6	0,6					
48	Ординское сельское поселение		9	1													
49	Оханский муниципальный район	2,17															
50	Оханское городское поселение		12	1				1,1	1,8	1,8							
51	Очерский муниципальный район	2,15		22,98	9,8	9,8			5,9	5,9	3,9	3,9	1,5	1,5	1,5	1,5	
52	Очерское городское поселение		15	1				5,6	7,6	7,6							
53	Пермский муниципальный район	1,75		33,71	1 766,6	1 766,6			898,7	898,7	867,9	867,9	369,9	369,9	369,9	369,9	
54	Сивинский муниципальный район	2		17,83	2,1	2,1			1,8	1,8	0,3	0,3	0,1	0,1	0,1	0,1	0,1
55	Солкамский муниципальный район	1,47		23,85	17,6	17,6			14,2	14,2	3,4	3,4	3,0	3,0	3,0	3,0	
56	Суксунский муниципальный район	1,5		23,49													
57	Суксунское городское поселение		1,25	1													
58	Усольский муниципальный район	2,12		17,3	3,7	3,7			3,0	3,0	0,4	0,4					
59	Усольское городское поселение		12	1				5,8	9,5	9,5							
60	Уинский муниципальный район	1,95		22,59													
61	Частинский муниципальный район	2,12		22,99	1,0	1,0			0,6	0,6	0,4	0,4					
62	Чердынский муниципальный район	1,8		25,13	4,4	4,4			2,9	2,9	1,5	1,5					
63	Чердынское городское поселение		10	1													
64	Чернушинский муниципальный район	2,1		16,57	18,1	18,1			15,0	15,0	3,0	3,0					
65	Чернушинское городское поселение		12	1				21,2	35,1	35,1							
66	ЗАТО Звездный		1,77	27,73	196,7	196,7			120,6	120,6	76,1	76,1	126,1	126,1	126,1	126,1	
67	Городской округ – город Кудымкар		12	1				15,8	26,0	26,0							
68	Гайнский муниципальный район	2		15,88													
69	Косинский муниципальный район	1,6															
70	Кочевский муниципальный район	2															
71	Кудымкарский муниципальный район	2		24,52	2,0	2,0			1,2	1,2							
72	Юрлинский муниципальный район	2		27,44													
73	Юсьвенский муниципальный район	1,8		17,16													
	Итого				2 610,0	2 610,0	25 603,0	25 603,0	23 718,7	23 718,7	5 450,5	5 450,5	3 197,7	3 197,7	2 862,3	2 862,3	335,4

*) с учетом дебиторской (кредиторской) задолженности, сложившейся на начало отчетного периода

И.о. министра транспорта и связи Пермского края



В.А. Митюшников



1494

Отчет

об использовании иных межбюджетных трансфертов, предоставляемых из бюджета Пермского края муниципальным образованиям на возмещение хозяйствующим субъектам недополученных доходов от перевозки отдельных категорий граждан с использованием региональных социальных проездных документов (СПДр), по состоянию на 01.07.2012

№ п/п	Наименование муниципального образования Пермского края	Тариф на услуги по перевозке пассажиров, установленный в муниципальном образовании на начало отчетного периода		Средняя дальность перевозки пассажиров в автомобильном транспорте пригородного сообщения, определяемая по отсчетам автовокзалов и автостанций о фактической дальности перевозки платных пассажиров в автомобильном транспорте пригородного сообщения, при отсутствии автовокзалов и автостанций - по данным форм федерального статистического наблюдения № 65- автотранс "Сведения о продукции автомобильного транспорта", км	Расчетный объем доходов хозяйствующих субъектов, осуществляющих перевозки отдельных категорий граждан с использованием СПДр транспортом общего пользования на территории муниципального образования (с учетом объема недополученных доходов, определенных по данным персонализированного учета фактического числа перевезенных пассажиров с использованием электронных систем учета), тыс.рублей				Объем доходов от реализации социальных проездных документов, полученных операторами автомобильного транспорта и операторами городского пассажирского транспорта, тыс.рублей		Объем иных межбюджетных трансфертов, подлежащих передаче в бюджет муниципального образования Пермского края на возмещение хозяйствующим субъектам недополученных доходов от перевозок отдельных категорий граждан с использованием социальных проездных документов, за счет средств бюджета Пермского края, тыс.рублей		Объем иных межбюджетных трансфертов, переданных в бюджеты муниципальных образований Пермского края на возмещение хозяйствующим субъектам недополученных доходов от перевозок отдельных категорий граждан с использованием социальных проездных документов, за счет средств бюджета Пермского края, тыс.рублей*		Кассовые расходы бюджета муниципального образования Пермского края на возмещение хозяйствующим субъектам недополученных доходов от перевозок отдельных категорий граждан с использованием социальных проездных документов, за счет средств бюджета Пермского края, тыс.рублей	Остаток неиспользованных иных межбюджетных трансфертов, предоставленных из бюджета Пермского края на возмещение хозяйствующим субъектам недополученных доходов от перевозки отдельных категорий граждан с использованием социальных проездных документов, перевозки отдельных категорий граждан с использованием социальных проездных документов, тыс.рублей	
					с начала года	в т.ч. за отчетный период	с начала года	в т.ч. за отчетный период	с начала года	в т.ч. за отчетный период	с начала года	в т.ч. за отчетный период					
		1	2		3	4	5	6	7	8	9	10	11	12	13	14	15
1	Пермский городской округ		12	1			85 814,6	85 814,6	69 021,8	69 021,8	16 792,8	16 792,8	9 077,9	9 077,9	8 348,7	8 348,7	729,2
2	Александровский муниципальный район	1,82		16,27	28,2	28,2			30,2	30,2							
3	Александровское городское поселение		15	1			30,2	30,2	38,8	38,8							
4	Город Березники		12	1			3 337,2	3 337,2	3 211,6	3 211,6							
5	Гремячинский муниципальный район	2,5							11,0	11,0							
6	Гремячинское городское поселение		17	1			14,3	14,3	16,2	16,2							
7	Губахинский муниципальный район	2,8		13,92	343,7	343,7			270,7	270,7							
8	Губахинское городское поселение		15	1			115,7	115,7	134,5	134,5							
9	Добрянский муниципальный район	2		45,92	89,6	89,6	199,5	199,5	383,8	383,8							
10	Добрянское городское поселение		10	1			78,4	78,4	115,2	115,2							
11	Полазненское городское поселение		14	1					48,8	48,8							
12	Кизеловский муниципальный район	2,4		9,96	40,8	40,8	65,1	65,1	89,7	89,7							
13	Кизеловское городское поселение		14	1					181,4	181,4							
14	Краснокамский муниципальный район	1,5		28,32	253,9	253,9	694,1	694,1	1 103,7	1 103,7							
15	Краснокамское городское поселение		12	1			145,4	145,4	233,6	233,6							
16	Город Кунгур		12	1					23,2	23,2							
17	Лысьвенский муниципальный район	1,6		17,71	23,1	23,1	295,6	295,6	473,2	473,2							
18	Лысьвенское городское поселение		12	1			1 747,6	1 747,6	2 406,3	2 406,3							
19	Соликамский городской округ		14	1					25,1	25,1							
20	Чайковский муниципальный район	1,77		18,03	24,6	24,6			23,0	23,0							
21	Чайковское городское поселение		11	1			13,2	13,2	91,7	91,7							
22	Чусовской муниципальный район	2,1		19,44	127,6	127,6	501,1	501,1	804,2	804,2							
23	Чусовское городское поселение		12	1													
24	Бардымский муниципальный район	2,2		19,31													
25	Бардымское сельское поселение		12	1													

1	2	3	4	5	6	7	8	9	10	11	12	13	14	15	16	17	18
26	Березовский муниципальный район	2		21,04													
27	Большесосновский муниципальный район	2		22													
28	Верещагинский муниципальный район	2,24		19,49	120,7	120,7			86,5	86,5	0,9						
29	Верещагинское городское поселение		12	1			25,2	25,2	40,6	40,6							
30	Горнозаводский муниципальный район	2,2		12,91	22,0	22,0			21,9	21,9							
31	Горнозаводское городское поселение		10	1			52,8	52,8	101,3	101,3							
32	Еловский муниципальный район	1,8															
33	Ильинский муниципальный район	2,5		25,55	30,1	30,1			13,9	13,9	16,2	16,2	4,3	4,3	4,3	4,3	
34	Ильинское сельское поселение		20	1			5,4	5,4	5,2	5,2	0,2	0,2	0,5	0,5	0,5	0,5	
35	Карагайский муниципальный район	2		16,45	7,6	7,6			6,9	6,9							
36	Кипертский муниципальный район	2,1		12,43	16,7	16,7			18,6	18,6							
37	Куединский муниципальный район	1,9															
38	Кунгурский муниципальный район	1,85		44,53	48,6	48,6			17,5	17,5							
39	Красновишерский муниципальный район	2		23,87													
40	Красновишерское городское поселение		13	1			35,9	35,9	53,1	53,1							
41	Нытвенский муниципальный район	2,1		45,36	567,5	567,5			172,3	172,3	395,2	395,2	498,5	498,5	498,5	498,5	
42	Нытвенское городское поселение		12	1			218,9	218,9	352,5	352,5							
43	Октябрьский муниципальный район	2,1		31,8	2,7	2,7			1,1	1,1	1,6	1,6	2,0	2,0	2,0	2,0	
44	Октябрьское городское поселение		15	1			4,5	4,5	5,9	5,9							
45	Осинский муниципальный район	1,88		19,75	1,3	1,3			1,2	1,2							
46	Осинское городское поселение		9	1			22,9	22,9	48,6	48,6							
47	Ординский муниципальный район	1,8		30,25													
48	Ординское сельское поселение		9	1													
49	Оханский муниципальный район	2,17															
50	Оханское городское поселение		12	1			1,1	1,1	1,7	1,7							
51	Очерский муниципальный район	2,15		22,98	31,3	31,3			18,6	18,6	12,7	12,7	4,4	4,4	4,4	4,4	
52	Очерское городское поселение		15	1			13,2	13,2	17,9	17,9							
53	Пермский муниципальный район	1,75		33,71	3 770,0	3 770,0			1 874,9	1 874,9	1 895,1	1 895,1	1 410,1	1 410,1	1 410,1	1 410,1	
54	Сивинский муниципальный район	2		17,83	1,4	1,4			1,2	1,2							
55	Соликамский муниципальный район	1,47		23,85	81,8	81,8			64,5	64,5	17,3	17,3	15,5	15,5	15,5	15,5	
56	Суксунский муниципальный район	1,5		23,49													
57	Суксунское городское поселение		1,25	1													
58	Усольский муниципальный район	2,12		17,3	72,0	72,0			56,7	56,7							
59	Усольское городское поселение		12	1			33,8	33,8	54,4	54,4							
60	Уинский муниципальный район	1,95		22,59													
61	Чагинский муниципальный район	2,12		22,99	2,9	2,9			1,7	1,7	1,2	1,2	0,4	0,4	0,4	0,4	
62	Чердынский муниципальный район	1,8		25,13	22,5	22,5			15,7	15,7							
63	Чердынское городское поселение		10	1													
64	Чернушинский муниципальный район	2,1		16,57	0,7	0,7			0,6	0,6							
65	Чернушинское городское поселение		12	1			95,4	95,4	152,6	152,6							
66	ЗАТО Звездный		1,77	27,73	600,0	600,0			360,4	360,4	239,6	239,6	753,4	753,4	753,4	753,4	
67	Городской округ – город Кудымкар		12	1			19,8	19,8	31,8	31,8							
68	Гайнский муниципальный район	2		15,88													
69	Косинский муниципальный район	1,6															
70	Кочевский муниципальный район	2															
71	Кульмакарский муниципальный район	2		24,52	4,9	4,9			2,9	2,9							
72	Юрлинский муниципальный район	2		27,44													
73	Юсьвенский муниципальный район	1,8		17,16													
	Итого				6 336,2	6 336,2	93 580,9	93 580,9	82 368,7	82 368,7	19 673,0	19 673,0	12 293,1	12 293,1	11 563,9	11 563,9	729,2

*) с учетом дебиторской (кредиторской) задолженности, сложившейся на начало отчетного периода



И.о. министра транспорта и связи Пермского края В.А. Митюшников

Отчет об использовании бюджетных средств на выполнение государственных полномочий по составлению протоколов об административных правонарушениях по состоянию на 01.07.2012 года

№ п/п	Наименование муниципальных образований	Данные Министерства финансов			Данные муниципальных образований					Сумма возврата в краевой бюджет	Остаток	
		утверждено Законом о бюджете	кассовый план на отчетную дату	фактическое финансирова ние за отчетный период	кассовый план на отчетную дату		начислено расходов (фактичес- кие расходы)	исполнено за отчетный период (кассовые расходы)			на начало года	на конец отчетного периода (гр.12+гр.5 - гр.10- гр.11)
					всего	в том числе за счет субвенций из краевого бюджета		всего	в том числе за счет субвенций из краевого бюджета			
1	2	3	4	5	6	7	8	9	10	11	12	13
1.	г.Пермь	991.9	991.9	991.9	991.9	991.9	0.0	0.0	0.0	391.0	391.0	991.9
2.	Александровский муниципальный район, всего	31.4	31.4	31.4	31.4	31.4	9.9	9.9	9.9	28.9	28.9	21.5
	Александровский р-н	6.3	6.3	6.3	6.3	6.3	1.2	1.2	1.2	0.0	0.0	5.1
	Александровское городское поселение	12.1	12.1	12.1	12.1	12.1	0.0	0.0	0.0	28.9	28.9	12.1
	Яйвинское городское поселение	8.4	8.4	8.4	8.4	8.4	8.4	8.4	8.4	0.0	0.0	0.0
	Всеволодо-Вильвенское городское поселение	4.3	4.3	4.3	4.3	4.3	0.0	0.0	0.0	0.0	0.0	4.3
	Скопкортненское сельское поселение	0.3	0.3	0.3	0.3	0.3	0.3	0.3	0.3	0.0	0.0	0.0
3.	г.Березники	156.3	156.3	156.3	156.3	156.3	0.0	0.0	0.0	165.0	165.0	156.3
4.	Гремячинский муниципальный район, всего	13.9	13.9	13.9	13.9	13.9	0.0	0.0	0.0	37.5	37.5	13.9
	Гремячинский р-н	2.8	2.8	2.8	2.8	2.8	0.0	0.0	0.0	2.7	2.7	2.8
	Гремячинское городское поселение	8.6	8.6	8.6	8.6	8.6	0.0	0.0	0.0	32.0	32.0	8.6
	Усьвинское сельское поселение	0.4	0.4	0.4	0.4	0.4	0.0	0.0	0.0	0.5	0.5	0.4
	Шумихинское сельское поселение	1.0	1.0	1.0	1.0	1.0	0.0	0.0	0.0	1.3	1.3	1.0
	Юбилейнинское сельское поселение	1.1	1.1	1.1	1.1	1.1	0.0	0.0	0.0	1.0	1.0	1.1
5.	Губахинский муниципальный район, всего	38.8	38.8	38.8	38.8	38.8	3.9	3.9	3.9	46.6	46.6	34.9
	Губахинский р-н	7.8	7.8	7.8	7.8	7.8	3.9	3.9	3.9	0.0	0.0	3.9
	Губахинское городское поселение	18.5	18.5	18.5	18.5	18.5	0.0	0.0	0.0	11.4	11.4	18.5
	Северо-Углеуральское городское поселение	8.9	8.9	8.9	8.9	8.9	0.0	0.0	0.0	35.2	35.2	8.9
	Широковское сельское поселение	3.6	3.6	3.6	3.6	3.6	0.0	0.0	0.0	0.0	0.0	3.6
6.	Добрянский муниципальный район, всего	57.1	57.1	57.1	57.1	57.1	1.0	1.0	1.0	79.5	79.5	56.1
	Добрянский р-н	11.4	11.4	11.4	11.4	11.4	0.0	0.0	0.0	42.5	42.5	11.4
	Добрянское городское поселение	27.4	27.4	27.4	27.4	27.4	0.0	0.0	0.0	0.0	0.0	27.4

147

	Полазненское городское поселение	10.5	10.5	10.5	10.5	10.5	10.5	10.5	10.5	0.0	0.0	34.1	34.1	10.5
	Вильвенское сельское поселение	1.2	1.2	1.2	1.2	1.2	1.2	1.2	1.2	0.0	0.0	1.6	1.6	1.2
	Висимское сельское поселение	1.0	1.0	1.0	1.0	1.0	1.0	1.0	1.0	1.0	1.0	1.3	1.3	0.0
	Дивинское сельское поселение	1.7	1.7	1.7	1.7	1.7	1.7	1.7	1.7	0.0	0.0	0.0	0.0	1.7
	Краснослудское сельское поселение	1.6	1.6	1.6	1.6	1.6	1.6	1.6	1.6	0.0	0.0	0.0	0.0	1.6
	Перемское сельское поселение	1.3	1.3	1.3	1.3	1.3	1.3	1.3	1.3	0.0	0.0	0.0	0.0	1.3
	Сенькинское сельское поселение	1.0	1.0	1.0	1.0	1.0	1.0	1.0	1.0	0.0	0.0	0.0	0.0	1.0
7.	Кизеловский муниципальный район, всего	25.0	25.0	25.0	25.0	25.0	25.0	25.0	25.0	1.2	1.2	77.7	77.7	23.8
	Кизеловский р-н	5.0	5.0	5.0	5.0	5.0	5.0	5.0	5.0	0.0	0.0	32.7	32.7	5.0
	Кизеловское городское поселение	15.6	15.6	15.6	15.6	15.6	15.6	15.6	15.6	0.0	0.0	42.9	42.9	15.6
	Центрально-Коспашское сельское поселение	1.2	1.2	1.2	1.2	1.2	1.2	1.2	1.2	0.0	0.0	0.0	0.0	1.2
	Шахтинское сельское поселение	0.9	0.9	0.9	0.9	0.9	0.9	0.9	0.9	0.0	0.0	2.1	2.1	0.9
	Южно-Коспашское сельское поселение	1.2	1.2	1.2	1.2	1.2	1.2	1.2	1.2	1.2	1.2	0.0	0.0	0.0
	Северно-Коспашское сельское поселение	1.1	1.1	1.1	1.1	1.1	1.1	1.1	1.1	0.0	0.0	0.0	0.0	1.1
8.	Краснокамский муниципальный район, всего	70.4	70.4	70.4	70.4	70.4	70.4	70.4	70.4	0.0	0.0	45.8	45.8	70.4
	Краснокамский р-н	14.1	14.1	14.1	14.1	14.1	14.1	14.1	14.1	0.0	0.0	44.3	44.3	14.1
	Краснокамское городское поселение	41.6	41.6	41.6	41.6	41.6	41.6	41.6	41.6	0.0	0.0	0.0	0.0	41.6
	Оверятское городское поселение	7.5	7.5	7.5	7.5	7.5	7.5	7.5	7.5	0.0	0.0	0.0	0.0	7.5
	Майское сельское поселение	5.6	5.6	5.6	5.6	5.6	5.6	5.6	5.6	0.0	0.0	0.0	0.0	5.6
	Стряпунинское сельское поселение	1.6	1.6	1.6	1.6	1.6	1.6	1.6	1.6	0.0	0.0	1.5	1.5	1.6
9.	г.Кунгур	66.1	66.1	66.1	66.1	66.1	66.1	66.1	66.1	22.0	22.0	98.2	98.2	44.1
10.	Лысьвенский муниципальный район, всего	78.1	78.1	78.1	78.1	78.1	78.1	78.1	78.1	60.8	60.8	152.6	152.6	17.3
	Лысьвенский р-н	15.6	15.6	15.6	15.6	15.6	15.6	15.6	15.6	0.0	0.0	46.6	46.6	15.6
	Лысьвенское городское поселение	55.8	55.8	55.8	55.8	55.8	55.8	55.8	55.8	55.8	55.8	32.4	32.4	0.0
	Кормовищенское сельское поселение	2.1	2.1	2.1	2.1	2.1	2.1	2.1	2.1	2.1	2.1	25.1	25.1	0.0
	Кыновское сельское поселение	2.9	2.9	2.9	2.9	2.9	2.9	2.9	2.9	2.9	2.9	23.5	23.5	0.0
	Новорождественское сельское поселение	1.7	1.7	1.7	1.7	1.7	1.7	1.7	1.7	0.0	0.0	25.0	25.0	1.7
11.	г.Соликамск	97.1	97.1	97.1	97.1	97.1	97.1	97.1	97.1	0.0	0.0	48.7	48.7	97.1
12.	Чайковский муниципальный район, всего	103.8	103.8	103.8	103.8	103.8	103.8	103.8	103.8	0.0	0.0	57.6	57.6	103.8
	Чайковский р-н	20.8	20.8	20.8	20.8	20.8	20.8	20.8	20.8	0.0	0.0	56.6	56.6	20.8
	Чайковское городское поселение	66.3	66.3	66.3	66.3	66.3	66.3	66.3	66.3	0.0	0.0	0.0	0.0	66.3
	Альняшинское сельское поселение	1.1	1.1	1.1	1.1	1.1	1.1	1.1	1.1	0.0	0.0	0.0	0.0	1.1
	Большебукорское сельское поселение	0.9	0.9	0.9	0.9	0.9	0.9	0.9	0.9	0.0	0.0	0.0	0.0	0.9
	Ваньковское сельское поселение	1.6	1.6	1.6	1.6	1.6	1.6	1.6	1.6	0.0	0.0	0.0	0.0	1.6
	Зипуновское сельское поселение	1.0	1.0	1.0	1.0	1.0	1.0	1.0	1.0	0.0	0.0	0.0	0.0	1.0
	Марковское сельское поселение	2.8	2.8	2.8	2.8	2.8	2.8	2.8	2.8	0.0	0.0	0.0	0.0	2.8
	Фокинское сельское поселение	4.5	4.5	4.5	4.5	4.5	4.5	4.5	4.5	0.0	0.0	0.0	0.0	4.5
	Ольховское сельское поселение	2.7	2.7	2.7	2.7	2.7	2.7	2.7	2.7	0.0	0.0	0.0	0.0	2.7

	Сосновское сельское поселение	1.3	1.3	1.3	1.3	1.3	1.3	1.3	0.0	0.0	0.0	0.0	0.0	0.0	0.0	0.0	0.0	1.3
	Уральское сельское поселение	0.8	0.8	0.8	0.8	0.8	0.8	0.8	0.0	0.0	0.0	0.0	0.0	0.0	0.0	0.0	0.0	0.8
13.	Чусовской муниципальный район, всего	71.2	71.2	71.2	71.2	71.2	71.2	71.2	0.0	0.0	0.0	0.0	0.0	0.0	0.0	0.0	0.0	71.2
	Чусовской р-н	14.2	14.2	14.2	14.2	14.2	14.2	14.2	0.0	0.0	0.0	0.0	0.0	0.0	0.0	0.0	0.0	14.2
	Чусовское городское поселение	41.0	41.0	41.0	41.0	41.0	41.0	41.0	0.0	0.0	0.0	0.0	0.0	0.0	0.0	0.0	0.0	41.0
	Верхнечусовское Городковское сельское поселение	2.0	2.0	2.0	2.0	2.0	2.0	2.0	0.0	0.0	0.0	0.0	0.0	0.0	0.0	0.0	0.0	2.0
	Никофоровское сельское поселение	1.0	1.0	1.0	1.0	1.0	1.0	1.0	0.0	0.0	0.0	0.0	0.0	0.0	0.0	0.0	0.0	1.0
	Капинское сельское поселение	2.1	2.1	2.1	2.1	2.1	2.1	2.1	0.0	0.0	0.0	0.0	0.0	0.0	0.0	0.0	0.0	2.1
	Комарихинское сельское поселение	2.1	2.1	2.1	2.1	2.1	2.1	2.1	0.0	0.0	0.0	0.0	0.0	0.0	0.0	0.0	0.0	2.1
	Скальнинское сельское поселение	5.9	5.9	5.9	5.9	5.9	5.9	5.9	0.0	0.0	0.0	0.0	0.0	0.0	0.0	0.0	0.0	5.9
	Верхнекалинское сельское поселение	1.9	1.9	1.9	1.9	1.9	1.9	1.9	0.0	0.0	0.0	0.0	0.0	0.0	0.0	0.0	0.0	1.9
	Сельское сельское поселение	1.0	1.0	1.0	1.0	1.0	1.0	1.0	0.0	0.0	0.0	0.0	0.0	0.0	0.0	0.0	0.0	1.0
14.	Бардымский муниципальный район, всего	25.6	25.6	25.6	25.6	25.6	25.6	25.6	0.0	0.0	0.0	0.0	0.0	0.0	0.0	0.0	0.0	25.6
	Бардымский р-н	5.1	5.1	5.1	5.1	5.1	5.1	5.1	0.0	0.0	0.0	0.0	0.0	0.0	0.0	0.0	0.0	5.1
	Бардымское сельское поселение	7.5	7.5	7.5	7.5	7.5	7.5	7.5	0.0	0.0	0.0	0.0	0.0	0.0	0.0	0.0	0.0	7.5
	Березниковское сельское поселение	1.3	1.3	1.3	1.3	1.3	1.3	1.3	0.0	0.0	0.0	0.0	0.0	0.0	0.0	0.0	0.0	1.3
	Бичуринское сельское поселение	1.4	1.4	1.4	1.4	1.4	1.4	1.4	0.0	0.0	0.0	0.0	0.0	0.0	0.0	0.0	0.0	1.4
	Брюзлинское сельское поселение	0.7	0.7	0.7	0.7	0.7	0.7	0.7	0.0	0.0	0.0	0.0	0.0	0.0	0.0	0.0	0.0	0.7
	Елпачихинское сельское поселение	1.6	1.6	1.6	1.6	1.6	1.6	1.6	0.0	0.0	0.0	0.0	0.0	0.0	0.0	0.0	0.0	1.6
	Красноярское сельское поселение	1.6	1.6	1.6	1.6	1.6	1.6	1.6	0.0	0.0	0.0	0.0	0.0	0.0	0.0	0.0	0.0	1.6
	Ново-Ашапское сельское поселение	0.4	0.4	0.4	0.4	0.4	0.4	0.4	0.0	0.0	0.0	0.0	0.0	0.0	0.0	0.0	0.0	0.4
	Печменское сельское поселение	1.3	1.3	1.3	1.3	1.3	1.3	1.3	0.0	0.0	0.0	0.0	0.0	0.0	0.0	0.0	0.0	1.3
	Сарапешское сельское поселение	2.0	2.0	2.0	2.0	2.0	2.0	2.0	0.0	0.0	0.0	0.0	0.0	0.0	0.0	0.0	0.0	2.0
	Тондюковское сельское поселение	1.2	1.2	1.2	1.2	1.2	1.2	1.2	0.0	0.0	0.0	0.0	0.0	0.0	0.0	0.0	0.0	1.2
	Федорковское сельское поселение	1.0	1.0	1.0	1.0	1.0	1.0	1.0	0.0	0.0	0.0	0.0	0.0	0.0	0.0	0.0	0.0	1.0
	Шермейское сельское поселение	0.5	0.5	0.5	0.5	0.5	0.5	0.5	0.0	0.0	0.0	0.0	0.0	0.0	0.0	0.0	0.0	0.5
15.	Березовский муниципальный район, всего	17.1	17.1	17.1	17.1	17.1	17.1	17.1	0.0	0.0	0.0	0.0	0.0	0.0	0.0	0.0	0.0	17.1
	Березовский р-н	3.4	3.4	3.4	3.4	3.4	3.4	3.4	0.0	0.0	0.0	0.0	0.0	0.0	0.0	0.0	0.0	3.4
	Асовское сельское поселение	2.0	2.0	2.0	2.0	2.0	2.0	2.0	0.0	0.0	0.0	0.0	0.0	0.0	0.0	0.0	0.0	2.0
	Березовское сельское поселение	6.2	6.2	6.2	6.2	6.2	6.2	6.2	0.0	0.0	0.0	0.0	0.0	0.0	0.0	0.0	0.0	6.2
	Заборьинское сельское поселение	1.0	1.0	1.0	1.0	1.0	1.0	1.0	0.0	0.0	0.0	0.0	0.0	0.0	0.0	0.0	0.0	1.0
	Переборское сельское поселение	1.4	1.4	1.4	1.4	1.4	1.4	1.4	0.0	0.0	0.0	0.0	0.0	0.0	0.0	0.0	0.0	1.4
	Сосновское сельское поселение	0.9	0.9	0.9	0.9	0.9	0.9	0.9	0.0	0.0	0.0	0.0	0.0	0.0	0.0	0.0	0.0	0.9
	Дубовское сельское поселение	0.9	0.9	0.9	0.9	0.9	0.9	0.9	0.0	0.0	0.0	0.0	0.0	0.0	0.0	0.0	0.0	0.9
	Кляповское сельское поселение	1.3	1.3	1.3	1.3	1.3	1.3	1.3	0.0	0.0	0.0	0.0	0.0	0.0	0.0	0.0	0.0	1.3
16.	Большесосновский муниципальный район, всего	13.1	13.1	13.1	13.1	13.1	13.1	13.1	0.3	0.3	0.3	0.3	0.3	0.3	0.3	0.3	0.3	12.8
	Большесосновский р-н	2.6	2.6	2.6	2.6	2.6	2.6	2.6	0.0	0.0	0.0	0.0	0.0	0.0	0.0	0.0	0.0	2.6
	Большесосновское сельское поселение	4.8	4.8	4.8	4.8	4.8	4.8	4.8	0.0	0.0	0.0	0.0	0.0	0.0	0.0	0.0	0.0	4.8
	Кленовское сельское поселение	0.6	0.6	0.6	0.6	0.6	0.6	0.6	0.0	0.0	0.0	0.0	0.0	0.0	0.0	0.0	0.0	0.6

	Левинское сельское поселение	0.4	0.4	0.4	0.4	0.4	0.4	0.4	0.0	0.0	0.0	0.5	0.5	0.4
	Петропавловское сельское поселение	0.8	0.8	0.8	0.8	0.8	0.8	0.8	0.0	0.0	0.0	0.0	0.0	0.8
	Полозовское сельское поселение	1.6	1.6	1.6	1.6	1.6	1.6	1.6	0.0	0.0	0.0	1.8	1.8	1.6
	Тойкинское сельское поселение	0.6	0.6	0.6	0.6	0.6	0.6	0.6	0.0	0.0	0.0	0.7	0.7	0.6
	Черновское сельское поселение	1.7	1.7	1.7	1.7	1.7	1.7	1.7	0.3	0.3	0.3	1.8	1.8	1.4
17.	Верещагинский муниципальный район, всего	41.4	41.4	41.4	41.4	41.4	41.4	41.4	4.0	4.0	4.0	51.6	51.6	37.4
	Верещагинский р-н	8.3	8.3	8.3	8.3	8.3	8.3	8.3	0.0	0.0	0.0	0.0	0.0	8.3
	Верещагинское городское поселение	18.7	18.7	18.7	18.7	18.7	18.7	18.7	0.0	0.0	0.0	0.0	0.0	18.7
	Бородульское сельское поселение	1.1	1.1	1.1	1.1	1.1	1.1	1.1	0.0	0.0	0.0	0.0	0.0	1.1
	Вознесенское сельское поселение	2.6	2.6	2.6	2.6	2.6	2.6	2.6	0.0	0.0	0.0	25.9	25.9	2.6
	Зюкайское сельское поселение	4.0	4.0	4.0	4.0	4.0	4.0	4.0	4.0	4.0	4.0	0.0	0.0	0.0
	Нижнегагинское сельское поселение	1.4	1.4	1.4	1.4	1.4	1.4	1.4	0.0	0.0	0.0	0.0	0.0	1.4
	Путинское сельское поселение	2.4	2.4	2.4	2.4	2.4	2.4	2.4	0.0	0.0	0.0	25.7	25.7	2.4
	Сепьчевское сельское поселение	2.9	2.9	2.9	2.9	2.9	2.9	2.9	0.0	0.0	0.0	0.0	0.0	2.9
18.	Горнозаводский муниципальный район, всего	25.9	25.9	25.9	25.9	25.9	25.9	25.9	0.8	0.8	0.8	44.6	44.6	25.1
	Горнозаводский р-н	5.2	5.2	5.2	5.2	5.2	5.2	5.2	0.0	0.0	0.0	11.1	11.1	5.2
	Бисерское сельское поселение	1.1	1.1	1.1	1.1	1.1	1.1	1.1	0.0	0.0	0.0	1.2	1.2	1.1
	Кузье-Александровское сельское поселение	1.4	1.4	1.4	1.4	1.4	1.4	1.4	0.0	0.0	0.0	1.4	1.4	1.4
	Пашийское сельское поселение	3.4	3.4	3.4	3.4	3.4	3.4	3.4	0.0	0.0	0.0	26.6	26.6	3.4
	Сарановское сельское поселение	0.9	0.9	0.9	0.9	0.9	0.9	0.9	0.0	0.0	0.0	0.0	0.0	0.9
	Теплогорское сельское поселение	3.1	3.1	3.1	3.1	3.1	3.1	3.1	0.0	0.0	0.0	3.2	3.2	3.1
	Медведкинское сельское поселение	0.8	0.8	0.8	0.8	0.8	0.8	0.8	0.8	0.8	0.8	1.1	1.1	0.0
	Горнозаводское городское поселение	10.0	10.0	10.0	10.0	10.0	10.0	10.0	0.0	0.0	0.0	0.0	0.0	10.0
19.	Еловский муниципальный район, всего	10.6	10.6	10.6	10.6	10.6	10.6	10.6	0.0	0.0	0.0	4.4	4.4	10.6
	Еловский р-н	2.1	2.1	2.1	2.1	2.1	2.1	2.1	0.0	0.0	0.0	0.0	0.0	2.1
	Еловское сельское поселение	5.3	5.3	5.3	5.3	5.3	5.3	5.3	0.0	0.0	0.0	0.0	0.0	5.3
	Брюховское сельское поселение	1.3	1.3	1.3	1.3	1.3	1.3	1.3	0.0	0.0	0.0	0.6	0.6	1.3
	Дубровское сельское поселение	0.9	0.9	0.9	0.9	0.9	0.9	0.9	0.0	0.0	0.0	1.0	1.0	0.9
	Крюковское сельское поселение	0.0	0.0	0.0	0.0	0.0	0.0	0.0	0.0	0.0	0.0	0.4	0.4	0.0
	Сутановское сельское поселение	0.6	0.6	0.6	0.6	0.6	0.6	0.6	0.0	0.0	0.0	0.8	0.8	0.6
	Малоусинское сельское поселение	0.4	0.4	0.4	0.4	0.4	0.4	0.4	0.0	0.0	0.0	0.4	0.4	0.4
	Осиновское сельское поселение	0.0	0.0	0.0	0.0	0.0	0.0	0.0	0.0	0.0	0.0	0.8	0.8	0.0
	Плишкаринское сельское поселение	0.0	0.0	0.0	0.0	0.0	0.0	0.0	0.0	0.0	0.0	0.4	0.4	0.0
20.	Ильинский муниципальный район, всего	19.6	19.6	19.6	19.6	19.6	19.6	19.6	0.0	0.0	0.0	0.7	0.7	19.6
	Ильинский р-н	3.9	3.9	3.9	3.9	3.9	3.9	3.9	0.0	0.0	0.0	0.0	0.0	3.9
	Ильинское сельское поселение	6.1	6.1	6.1	6.1	6.1	6.1	6.1	0.0	0.0	0.0	0.0	0.0	6.1
	Чермозское городское поселение	3.4	3.4	3.4	3.4	3.4	3.4	3.4	0.0	0.0	0.0	0.0	0.0	3.4
	Ивановское сельское поселение	0.8	0.8	0.8	0.8	0.8	0.8	0.8	0.0	0.0	0.0	0.0	0.0	0.8
	Васильевское сельское поселение	1.4	1.4	1.4	1.4	1.4	1.4	1.4	0.0	0.0	0.0	0.0	0.0	1.4

	Посерское сельское поселение	0.9	0.9	0.9	0.9	0.9	0.9	0.9	0.0	0.0	0.0	0.0	0.0	0.0	0.0	0.9
	Сретенское сельское поселение	2.4	2.4	2.4	2.4	2.4	2.4	2.4	0.0	0.0	0.0	0.0	0.0	0.0	0.0	2.4
	Филатовское сельское поселение	0.7	0.7	0.7	0.7	0.7	0.7	0.7	0.0	0.0	0.0	0.0	0.7	0.7	0.7	0.7
21.	Карагайский муниципальный район, всего	22.9	22.9	22.9	22.9	22.9	22.9	22.9	4.6	4.6	4.6	4.6	62.8	62.8	18.3	
	Карагайский р-н	4.6	4.6	4.6	4.6	4.6	4.6	4.6	4.6	4.6	4.6	4.6	0.0	0.0	0.0	0.0
	Обвинское сельское поселение	1.1	1.1	1.1	1.1	1.1	1.1	1.1	0.0	0.0	0.0	0.0	0.0	0.0	1.1	1.1
	Рождественское сельское поселение	1.5	1.5	1.5	1.5	1.5	1.5	1.5	0.0	0.0	0.0	0.0	1.6	1.6	1.5	1.5
	Карагайское сельское поселение	6.9	6.9	6.9	6.9	6.9	6.9	6.9	0.0	0.0	0.0	0.0	30.1	30.1	6.9	6.9
	Менделеевское сельское поселение	4.8	4.8	4.8	4.8	4.8	4.8	4.8	0.0	0.0	0.0	0.0	27.9	27.9	4.8	4.8
	Козьмодемьяновское сельское поселение	0.9	0.9	0.9	0.9	0.9	0.9	0.9	0.0	0.0	0.0	0.0	1.0	1.0	0.9	0.9
	Нердвинское сельское поселение	2.0	2.0	2.0	2.0	2.0	2.0	2.0	0.0	0.0	0.0	0.0	2.2	2.2	2.0	2.0
	Никольское сельское поселение	1.1	1.1	1.1	1.1	1.1	1.1	1.1	0.0	0.0	0.0	0.0	0.0	0.0	1.1	1.1
22.	Кишертский муниципальный район, всего	12.6	12.6	12.6	12.6	12.6	12.6	12.6	4.2	4.2	4.2	4.2	61.3	61.3	8.4	
	Кишертский р-н	2.5	2.5	2.5	2.5	2.5	2.5	2.5	0.0	0.0	0.0	0.0	26.1	26.1	2.5	2.5
	Андреевское сельское поселение	1.3	1.3	1.3	1.3	1.3	1.3	1.3	0.0	0.0	0.0	0.0	1.6	1.6	1.3	1.3
	Кордонское сельское поселение	1.2	1.2	1.2	1.2	1.2	1.2	1.2	0.0	0.0	0.0	0.0	1.6	1.6	1.2	1.2
	Мечинское сельское поселение	0.5	0.5	0.5	0.5	0.5	0.5	0.5	0.0	0.0	0.0	0.0	0.8	0.8	0.5	0.5
	Осинцевское сельское поселение	1.3	1.3	1.3	1.3	1.3	1.3	1.3	0.0	0.0	0.0	0.0	1.6	1.6	1.3	1.3
	Посадское сельское поселение	1.2	1.2	1.2	1.2	1.2	1.2	1.2	0.0	0.0	0.0	0.0	1.6	1.6	1.2	1.2
	Черноярское сельское поселение	0.4	0.4	0.4	0.4	0.4	0.4	0.4	0.0	0.0	0.0	0.0	0.8	0.8	0.4	0.4
	Усть-Кишертское сельское поселение	4.2	4.2	4.2	4.2	4.2	4.2	4.2	4.2	4.2	4.2	4.2	27.2	27.2	0.0	0.0
23.	Куединский муниципальный район, всего	26.9	26.9	26.9	26.9	26.9	26.9	26.9	0.0	0.0	0.0	0.0	84.2	84.2	26.9	
	Куединский р-н	5.4	5.4	5.4	5.4	5.4	5.4	5.4	0.0	0.0	0.0	0.0	32.8	32.8	5.4	5.4
	Куединское сельское поселение	9.5	9.5	9.5	9.5	9.5	9.5	9.5	0.0	0.0	0.0	0.0	23.4	23.4	9.5	9.5
	Бикбардинское сельское поселение	0.8	0.8	0.8	0.8	0.8	0.8	0.8	0.0	0.0	0.0	0.0	1.6	1.6	0.8	0.8
	Большегондырское сельское поселение	2.5	2.5	2.5	2.5	2.5	2.5	2.5	0.0	0.0	0.0	0.0	20.7	20.7	2.5	2.5
	Большекустовское сельское поселение	0.9	0.9	0.9	0.9	0.9	0.9	0.9	0.0	0.0	0.0	0.0	1.6	1.6	0.9	0.9
	Большеуеинское сельское поселение	1.9	1.9	1.9	1.9	1.9	1.9	1.9	0.0	0.0	0.0	0.0	3.2	3.2	1.9	1.9
	Нижнесавинское сельское поселение	0.8	0.8	0.8	0.8	0.8	0.8	0.8	0.0	0.0	0.0	0.0	0.9	0.9	0.8	0.8
	Ошнинское сельское поселение	1.4	1.4	1.4	1.4	1.4	1.4	1.4	0.0	0.0	0.0	0.0	0.0	0.0	1.4	1.4
	Тапмазское сельское поселение	0.6	0.6	0.6	0.6	0.6	0.6	0.6	0.0	0.0	0.0	0.0	0.0	0.0	0.6	0.6
	Федоровское сельское поселение	1.1	1.1	1.1	1.1	1.1	1.1	1.1	0.0	0.0	0.0	0.0	0.0	0.0	1.1	1.1
	Шагиртское сельское поселение	2.0	2.0	2.0	2.0	2.0	2.0	2.0	0.0	0.0	0.0	0.0	0.0	0.0	2.0	2.0
24.	Кунгурский муниципальный район, всего	42.5	42.5	42.5	42.5	42.5	42.5	42.5	0.0	0.0	0.0	0.0	88.7	88.7	42.5	
	Кунгурский р-н	8.5	8.5	8.5	8.5	8.5	8.5	8.5	0.0	0.0	0.0	0.0	39.5	39.5	8.5	8.5
	Бырманское сельское поселение	1.1	1.1	1.1	1.1	1.1	1.1	1.1	0.0	0.0	0.0	0.0	1.5	1.5	1.1	1.1
	Голдыревское сельское поселение	1.6	1.6	1.6	1.6	1.6	1.6	1.6	0.0	0.0	0.0	0.0	1.9	1.9	1.6	1.6
	Зарубинское сельское поселение	1.7	1.7	1.7	1.7	1.7	1.7	1.7	0.0	0.0	0.0	0.0	0.0	0.0	1.7	1.7

	Калининское сельское поселение	2.1	2.1	2.1	2.1	2.1	2.1	2.1	0.0	0.0	0.0	2.3	2.3	2.1
	Комсомольское сельское поселение	2.7	2.7	2.7	2.7	2.7	2.7	2.7	0.0	0.0	0.0	25.1	25.1	2.7
	Кыласовское сельское поселение	1.8	1.8	1.8	1.8	1.8	1.8	1.8	0.0	0.0	0.0	2.1	2.1	1.8
	Ленское сельское поселение	2.2	2.2	2.2	2.2	2.2	2.2	2.2	0.0	0.0	0.0	2.5	2.5	2.2
	Мазунинское сельское поселение	1.1	1.1	1.1	1.1	1.1	1.1	1.1	0.0	0.0	0.0	1.2	1.2	1.1
	Моховское сельское поселение	2.2	2.2	2.2	2.2	2.2	2.2	2.2	0.0	0.0	0.0	2.3	2.3	2.2
	Насадское сельское поселение	0.7	0.7	0.7	0.7	0.7	0.7	0.7	0.0	0.0	0.0	0.0	0.0	0.7
	Неволинское сельское поселение	2.1	2.1	2.1	2.1	2.1	2.1	2.1	0.0	0.0	0.0	2.0	2.0	2.1
	Плехановское сельское поселение	2.3	2.3	2.3	2.3	2.3	2.3	2.3	0.0	0.0	0.0	0.0	0.0	2.3
	Сергинское сельское поселение	1.8	1.8	1.8	1.8	1.8	1.8	1.8	0.0	0.0	0.0	0.0	0.0	1.8
	Троельжанское сельское поселение	1.9	1.9	1.9	1.9	1.9	1.9	1.9	0.0	0.0	0.0	2.2	2.2	1.9
	Усть-Турское сельское поселение	1.7	1.7	1.7	1.7	1.7	1.7	1.7	0.0	0.0	0.0	1.8	1.8	1.7
	Филипповское сельское поселение	2.8	2.8	2.8	2.8	2.8	2.8	2.8	0.0	0.0	0.0	0.0	0.0	2.8
	Шадейское сельское поселение	1.7	1.7	1.7	1.7	1.7	1.7	1.7	0.0	0.0	0.0	1.8	1.8	1.7
	Ергачинское сельское поселение	1.6	1.6	1.6	1.6	1.6	1.6	1.6	0.0	0.0	0.0	1.6	1.6	1.6
	Тихановское сельское поселение	0.9	0.9	0.9	0.9	0.9	0.9	0.9	0.0	0.0	0.0	0.9	0.9	0.9
25.	Красновишерский муниципальный район, всего	22.4	22.4	22.4	22.4	22.4	22.4	22.4	0.0	0.0	0.0	40.8	40.8	22.4
	Красновишерский р-н	4.5	4.5	4.5	4.5	4.5	4.5	4.5	0.0	0.0	0.0	0.0	0.0	4.5
	Красновишерское городское поселение	13.3	13.3	13.3	13.3	13.3	13.3	13.3	0.0	0.0	0.0	38.6	38.6	13.3
	Верх-Язывское сельское поселение	2.1	2.1	2.1	2.1	2.1	2.1	2.1	0.0	0.0	0.0	0.0	0.0	2.1
	Вишегорское сельское поселение	0.5	0.5	0.5	0.5	0.5	0.5	0.5	0.0	0.0	0.0	0.0	0.0	0.5
	Вайское сельское поселение	0.7	0.7	0.7	0.7	0.7	0.7	0.7	0.0	0.0	0.0	0.6	0.6	0.7
	Усть-Язывское сельское поселение	1.3	1.3	1.3	1.3	1.3	1.3	1.3	0.0	0.0	0.0	1.6	1.6	1.3
26.	Нытвенский муниципальный район, всего	43.8	43.8	43.8	43.8	43.8	43.8	43.8	4.1	4.1	4.1	137.9	137.9	39.7
	Нытвенский р-н	8.8	8.8	8.8	8.8	8.8	8.8	8.8	0.0	0.0	0.0	26.4	26.4	8.8
	Нытвенское городское поселение	15.9	15.9	15.9	15.9	15.9	15.9	15.9	4.1	4.1	4.1	26.7	26.7	11.8
	Григорьевское сельское поселение	2.9	2.9	2.9	2.9	2.9	2.9	2.9	0.0	0.0	0.0	26.4	26.4	2.9
	Чайковское сельское поселение	3.1	3.1	3.1	3.1	3.1	3.1	3.1	0.0	0.0	0.0	26.0	26.0	3.1
	Новоильинское городское поселение	2.9	2.9	2.9	2.9	2.9	2.9	2.9	0.0	0.0	0.0	0.0	0.0	2.9
	Уральское городское поселение	6.5	6.5	6.5	6.5	6.5	6.5	6.5	0.0	0.0	0.0	29.9	29.9	6.5
	Постаноговское сельское поселение	0.7	0.7	0.7	0.7	0.7	0.7	0.7	0.0	0.0	0.0	0.7	0.7	0.7
	Чекменовское сельское поселение	0.9	0.9	0.9	0.9	0.9	0.9	0.9	0.0	0.0	0.0	0.0	0.0	0.9
	Шеринское сельское поселение	2.1	2.1	2.1	2.1	2.1	2.1	2.1	0.0	0.0	0.0	1.8	1.8	2.1
27.	Октябрьский муниципальный район, всего	30.4	30.4	30.4	30.4	30.4	30.4	30.4	0.0	0.0	0.0	71.3	71.3	30.4
	Октябрьский р-н	6.1	6.1	6.1	6.1	6.1	6.1	6.1	0.0	0.0	0.0	33.7	33.7	6.1
	Октябрьское городское поселение	8.9	8.9	8.9	8.9	8.9	8.9	8.9	0.0	0.0	0.0	33.1	33.1	8.9
	Сарсинское городское поселение	4.3	4.3	4.3	4.3	4.3	4.3	4.3	0.0	0.0	0.0	0.0	0.0	4.3
	Атнягузинское сельское поселение	0.8	0.8	0.8	0.8	0.8	0.8	0.8	0.0	0.0	0.0	0.0	0.0	0.8
	Басинское сельское поселение	1.4	1.4	1.4	1.4	1.4	1.4	1.4	0.0	0.0	0.0	0.0	0.0	1.4

	Биявишское сельское поселение	0.8	0.8	0.8	0.8	0.0	0.0	0.0	0.0	0.0	0.0	0.0	0.0	0.0	0.0	0.8
	Богородское сельское поселение	1.3	1.3	1.3	1.3	0.0	0.0	0.0	0.0	0.0	0.0	1.4	1.4	1.4	1.4	1.3
	Верх-Гюшевое сельское поселение	0.7	0.7	0.7	0.7	0.0	0.0	0.0	0.0	0.0	0.0	0.0	0.0	0.0	0.0	0.7
	Енапаевское сельское поселение	0.9	0.9	0.9	0.9	0.0	0.0	0.0	0.0	0.0	0.0	0.0	0.0	0.0	0.0	0.9
	Заводо-Гюшевое сельское поселение	1.0	1.0	1.0	1.0	0.0	0.0	0.0	0.0	0.0	0.0	0.0	0.0	0.0	0.0	1.0
	Ишимовское сельское поселение	0.9	0.9	0.9	0.9	0.0	0.0	0.0	0.0	0.0	0.0	0.0	0.0	0.0	0.0	0.9
	Петропавловское сельское поселение	0.7	0.7	0.7	0.7	0.0	0.0	0.0	0.0	0.0	0.0	1.0	1.0	1.0	1.0	0.7
	Русско-Саринское сельское поселение	0.7	0.7	0.7	0.7	0.0	0.0	0.0	0.0	0.0	0.0	0.0	0.0	0.0	0.0	0.7
	Щучье-Озерское сельское поселение	1.9	1.9	1.9	1.9	0.0	0.0	0.0	0.0	0.0	0.0	2.1	2.1	2.1	2.1	1.9
28.	Осинский муниципальный район, всего	29.4	29.4	29.4	29.4	0.0	0.0	0.0	0.0	0.0	0.0	33.4	33.4	33.4	33.4	29.4
	Осинский р-н	5.9	5.9	5.9	5.9	0.0	0.0	0.0	0.0	0.0	0.0	6.4	6.4	6.4	6.4	5.9
	Осинское городское поселение	17.5	17.5	17.5	17.5	0.0	0.0	0.0	0.0	0.0	0.0	26.3	26.3	26.3	26.3	17.5
	Верхнедавыдовское сельское поселение	0.6	0.6	0.6	0.6	0.0	0.0	0.0	0.0	0.0	0.0	0.0	0.0	0.0	0.0	0.6
	Горское сельское поселение	0.6	0.6	0.6	0.6	0.0	0.0	0.0	0.0	0.0	0.0	0.0	0.0	0.0	0.0	0.6
	Гремячинское сельское поселение	0.8	0.8	0.8	0.8	0.0	0.0	0.0	0.0	0.0	0.0	0.0	0.0	0.0	0.0	0.8
	Комаровское сельское поселение	0.6	0.6	0.6	0.6	0.0	0.0	0.0	0.0	0.0	0.0	0.0	0.0	0.0	0.0	0.6
	Крыловское сельское поселение	1.3	1.3	1.3	1.3	0.0	0.0	0.0	0.0	0.0	0.0	0.0	0.0	0.0	0.0	1.3
	Новозалесновское сельское поселение	0.6	0.6	0.6	0.6	0.0	0.0	0.0	0.0	0.0	0.0	0.0	0.0	0.0	0.0	0.6
	Паклинское сельское поселение	0.9	0.9	0.9	0.9	0.0	0.0	0.0	0.0	0.0	0.0	0.0	0.0	0.0	0.0	0.9
	Пальское сельское поселение	0.6	0.6	0.6	0.6	0.0	0.0	0.0	0.0	0.0	0.0	0.7	0.7	0.7	0.7	0.6
29.	Ординский муниципальный район, всего	15.5	15.5	15.5	15.5	3.7	3.7	3.7	3.7	3.7	3.7	54.5	54.5	54.5	54.5	11.8
	Ординский р-н	3.1	3.1	3.1	3.1	0.0	0.0	0.0	0.0	0.0	0.0	26.4	26.4	26.4	26.4	3.1
	Ашапское сельское поселение	1.8	1.8	1.8	1.8	0.0	0.0	0.0	0.0	0.0	0.0	0.0	0.0	0.0	0.0	1.8
	Карьевское сельское поселение	1.5	1.5	1.5	1.5	0.0	0.0	0.0	0.0	0.0	0.0	0.0	0.0	0.0	0.0	1.5
	Красноясыльское сельское поселение	1.6	1.6	1.6	1.6	0.0	0.0	0.0	0.0	0.0	0.0	1.7	1.7	1.7	1.7	1.6
	Медянское сельское поселение	2.7	2.7	2.7	2.7	0.0	0.0	0.0	0.0	0.0	0.0	26.4	26.4	26.4	26.4	2.7
	Ординское сельское поселение	4.8	4.8	4.8	4.8	3.7	3.7	3.7	3.7	3.7	3.7	0.0	0.0	0.0	0.0	1.1
30.	Оханский муниципальный район, всего	16.3	16.3	16.3	16.3	4.6	4.6	4.6	4.6	4.6	4.6	24.9	24.9	24.9	24.9	11.7
	Оханский р-н	3.3	3.3	3.3	3.3	0.0	0.0	0.0	0.0	0.0	0.0	0.0	0.0	0.0	0.0	3.3
	Оханское городское поселение	5.8	5.8	5.8	5.8	0.0	0.0	0.0	0.0	0.0	0.0	23.2	23.2	23.2	23.2	5.8
	Андреевское сельское поселение	0.7	0.7	0.7	0.7	0.7	0.7	0.7	0.7	0.7	0.7	0.0	0.0	0.0	0.0	0.0
	Беляевское сельское поселение	0.6	0.6	0.6	0.6	0.6	0.6	0.6	0.6	0.6	0.6	0.0	0.0	0.0	0.0	0.0
	Дубровское сельское поселение	1.6	1.6	1.6	1.6	0.0	0.0	0.0	0.0	0.0	0.0	1.7	1.7	1.7	1.7	1.6
	Казанское сельское поселение	0.7	0.7	0.7	0.7	0.7	0.7	0.7	0.7	0.7	0.7	0.0	0.0	0.0	0.0	0.0
	Острожское сельское поселение	1.4	1.4	1.4	1.4	1.4	1.4	1.4	1.4	1.4	1.4	0.0	0.0	0.0	0.0	0.0
	Таборское сельское поселение	1.2	1.2	1.2	1.2	1.2	1.2	1.2	1.2	1.2	1.2	0.0	0.0	0.0	0.0	0.0
	Тулумбаихинское сельское поселение	1.0	1.0	1.0	1.0	0.0	0.0	0.0	0.0	0.0	0.0	0.0	0.0	0.0	0.0	1.0
31.	Очерский муниципальный район, всего	22.8	22.8	22.8	22.8	1.0	1.0	1.0	1.0	1.0	1.0	23.2	23.2	23.2	23.2	21.8

	Очерский р-н	4.6	4.6	4.6	4.6	4.6	4.6	4.6	4.6	0.0	0.0	0.0	0.0	0.0	0.0	0.0	4.6
	Новозысенское сельское поселение	0.9	0.9	0.9	0.9	0.9	0.9	0.9	0.9	0.0	0.0	0.0	0.0	0.0	0.0	0.0	0.9
	Очерское городское поселение	11.4	11.4	11.4	11.4	11.4	11.4	11.4	11.4	0.0	0.0	0.0	0.0	0.0	0.0	0.0	11.4
	Спешковское сельское поселение	1.5	1.5	1.5	1.5	1.5	1.5	1.5	1.5	0.0	0.0	0.0	0.0	0.0	0.0	0.0	1.5
	Павловское городское поселение	3.6	3.6	3.6	3.6	3.6	3.6	3.6	3.6	1.0	1.0	1.0	1.0	23.2	23.2	0.0	2.6
	Кипринское сельское поселение	0.8	0.8	0.8	0.8	0.8	0.8	0.8	0.8	0.0	0.0	0.0	0.0	0.0	0.0	0.0	0.8
32.	Пермский муниципальный район, всего	103.0	103.0	103.0	103.0	103.0	103.0	103.0	103.0	61.9	61.9	61.9	61.9	0.0	0.0	0.0	41.1
	Пермский р-н	20.7	20.7	20.7	20.7	20.7	20.7	20.7	20.7	7.7	7.7	7.7	7.7	0.0	0.0	0.0	13.0
	Сыльвенское сельское поселение	8.3	8.3	8.3	8.3	8.3	8.3	8.3	8.3	0.0	0.0	0.0	0.0	0.0	0.0	0.0	8.3
	Юго-Камское городское поселение	7.8	7.8	7.8	7.8	7.8	7.8	7.8	7.8	7.8	7.8	7.8	7.8	0.0	0.0	0.0	0.0
	Бершетское сельское поселение	3.1	3.1	3.1	3.1	3.1	3.1	3.1	3.1	3.1	3.1	3.1	3.1	0.0	0.0	0.0	0.0
	Гамовское сельское поселение	4.7	4.7	4.7	4.7	4.7	4.7	4.7	4.7	2.7	2.7	2.7	2.7	0.0	0.0	0.0	2.0
	Двуреченское сельское поселение	6.2	6.2	6.2	6.2	6.2	6.2	6.2	6.2	6.2	6.2	6.2	6.2	0.0	0.0	0.0	0.0
	Заболотское сельское поселение	1.3	1.3	1.3	1.3	1.3	1.3	1.3	1.3	0.0	0.0	0.0	0.0	0.0	0.0	0.0	1.3
	Кондратовское сельское поселение	8.2	8.2	8.2	8.2	8.2	8.2	8.2	8.2	0.0	0.0	0.0	0.0	0.0	0.0	0.0	8.2
	Кояновское сельское поселение	1.1	1.1	1.1	1.1	1.1	1.1	1.1	1.1	1.1	1.1	1.1	1.1	0.0	0.0	0.0	0.0
	Кукуштанское сельское поселение	7.2	7.2	7.2	7.2	7.2	7.2	7.2	7.2	7.2	7.2	7.2	7.2	0.0	0.0	0.0	0.0
	Култаевское сельское поселение	8.3	8.3	8.3	8.3	8.3	8.3	8.3	8.3	8.3	8.3	8.3	8.3	0.0	0.0	0.0	0.0
	Лобановское сельское поселение	4.0	4.0	4.0	4.0	4.0	4.0	4.0	4.0	4.0	4.0	4.0	4.0	0.0	0.0	0.0	0.0
	Муляновское сельское поселение	2.3	2.3	2.3	2.3	2.3	2.3	2.3	2.3	0.0	0.0	0.0	0.0	0.0	0.0	0.0	2.3
	Пальниковское сельское поселение	1.3	1.3	1.3	1.3	1.3	1.3	1.3	1.3	1.3	1.3	1.3	1.3	0.0	0.0	0.0	0.0
	Платошинское сельское поселение	2.0	2.0	2.0	2.0	2.0	2.0	2.0	2.0	2.0	2.0	2.0	2.0	0.0	0.0	0.0	0.0
	Савинское сельское поселение	4.3	4.3	4.3	4.3	4.3	4.3	4.3	4.3	4.3	4.3	4.3	4.3	0.0	0.0	0.0	0.0
	Соколовское сельское поселение	1.3	1.3	1.3	1.3	1.3	1.3	1.3	1.3	1.3	1.3	1.3	1.3	0.0	0.0	0.0	0.0
	Усть-Качкинское сельское поселение	4.9	4.9	4.9	4.9	4.9	4.9	4.9	4.9	2.5	2.5	2.5	2.5	0.0	0.0	0.0	2.4
	Фроловское сельское поселение	2.9	2.9	2.9	2.9	2.9	2.9	2.9	2.9	0.0	0.0	0.0	0.0	0.0	0.0	0.0	2.9
	Хохловское сельское поселение	1.0	1.0	1.0	1.0	1.0	1.0	1.0	1.0	1.0	1.0	1.0	1.0	0.0	0.0	0.0	0.0
	Юговское сельское поселение	2.1	2.1	2.1	2.1	2.1	2.1	2.1	2.1	1.4	1.4	1.4	1.4	0.0	0.0	0.0	0.7
33.	Сивинский муниципальный район, всего	14.9	14.9	14.9	14.9	14.9	14.9	14.9	14.9	0.0	0.0	0.0	0.0	4.8	4.8	4.8	14.9
	Сивинский р-н	3.0	3.0	3.0	3.0	3.0	3.0	3.0	3.0	0.0	0.0	0.0	0.0	0.0	0.0	0.0	3.0
	Сивинское сельское поселение	5.8	5.8	5.8	5.8	5.8	5.8	5.8	5.8	0.0	0.0	0.0	0.0	0.0	0.0	0.0	5.8
	Екатерининское сельское поселение	1.9	1.9	1.9	1.9	1.9	1.9	1.9	1.9	0.0	0.0	0.0	0.0	2.4	2.4	2.4	1.9
	Бубинское сельское поселение	2.4	2.4	2.4	2.4	2.4	2.4	2.4	2.4	0.0	0.0	0.0	0.0	0.0	0.0	0.0	2.4
	Северокомунарское сельское поселение	1.8	1.8	1.8	1.8	1.8	1.8	1.8	1.8	0.0	0.0	0.0	0.0	2.4	2.4	2.4	1.8
34.	Соликамский муниципальный район, всего	17.2	17.2	17.2	17.2	17.2	17.2	17.2	17.2	0.0	0.0	0.0	0.0	80.0	80.0	80.0	17.2
	Соликамский р-н	3.4	3.4	3.4	3.4	3.4	3.4	3.4	3.4	0.0	0.0	0.0	0.0	23.4	23.4	23.4	3.4
	Басимское сельское поселение	0.5	0.5	0.5	0.5	0.5	0.5	0.5	0.5	0.0	0.0	0.0	0.0	0.0	0.0	0.0	0.5
	Касибское сельское поселение	1.0	1.0	1.0	1.0	1.0	1.0	1.0	1.0	0.0	0.0	0.0	0.0	1.0	1.0	1.0	1.0

	Краснобережское сельское поселение	2.7	2.7	2.7	2.7	2.7	2.7	2.7	2.7	0.0	0.0	0.0	1.9	1.9	2.7
	Половодское сельское поселение	3.1	3.1	3.1	3.1	3.1	3.1	3.1	3.1	0.0	0.0	0.0	23.4	23.4	3.1
	Тюлькинское сельское поселение	2.5	2.5	2.5	2.5	2.5	2.5	2.5	2.5	0.0	0.0	0.0	25.9	25.9	2.5
	Родниковское сельское поселение	1.9	1.9	1.9	1.9	1.9	1.9	1.9	1.9	0.0	0.0	0.0	2.1	2.1	1.9
	Тохтуевское сельское поселение	2.1	2.1	2.1	2.1	2.1	2.1	2.1	2.1	0.0	0.0	0.0	2.3	2.3	2.1
35.	Сукунский муниципальный район, всего	20.0	20.0	20.0	20.0	20.0	20.0	20.0	20.0	0.0	0.0	0.0	100.8	100.8	20.0
	Сукеунский р-н	4.0	4.0	4.0	4.0	4.0	4.0	4.0	4.0	0.0	0.0	0.0	29.8	29.8	4.0
	Сукеунское городское поселение	6.6	6.6	6.6	6.6	6.6	6.6	6.6	6.6	0.0	0.0	0.0	23.2	23.2	6.6
	Ключевское сельское поселение	2.4	2.4	2.4	2.4	2.4	2.4	2.4	2.4	0.0	0.0	0.0	17.1	17.1	2.4
	Киселевское сельское поселение	2.1	2.1	2.1	2.1	2.1	2.1	2.1	2.1	0.0	0.0	0.0	2.4	2.4	2.1
	Тисовское сельское поселение	1.6	1.6	1.6	1.6	1.6	1.6	1.6	1.6	0.0	0.0	0.0	1.6	1.6	1.6
	Поедугинское сельское поселение	3.3	3.3	3.3	3.3	3.3	3.3	3.3	3.3	0.0	0.0	0.0	26.7	26.7	3.3
36.	Усольский муниципальный район, всего	14.0	14.0	14.0	14.0	14.0	14.0	14.0	14.0	0.0	0.0	0.0	54.6	54.6	14.0
	Усольский р-н	2.8	2.8	2.8	2.8	2.8	2.8	2.8	2.8	0.0	0.0	0.0	25.9	25.9	2.8
	Усольское городское поселение	4.5	4.5	4.5	4.5	4.5	4.5	4.5	4.5	0.0	0.0	0.0	22.1	22.1	4.5
	Березовка на Каме сельское поселение	0.8	0.8	0.8	0.8	0.8	0.8	0.8	0.8	0.0	0.0	0.0	0.9	0.9	0.8
	Орлинское сельское поселение	1.8	1.8	1.8	1.8	1.8	1.8	1.8	1.8	0.0	0.0	0.0	1.6	1.6	1.8
	Пыскорское сельское поселение	1.6	1.6	1.6	1.6	1.6	1.6	1.6	1.6	0.0	0.0	0.0	1.8	1.8	1.6
	Романовское сельское поселение	1.0	1.0	1.0	1.0	1.0	1.0	1.0	1.0	0.0	0.0	0.0	0.8	0.8	1.0
	Троицкое сельское поселение	1.5	1.5	1.5	1.5	1.5	1.5	1.5	1.5	0.0	0.0	0.0	1.5	1.5	1.5
37.	Уинский муниципальный район, всего	11.6	11.6	11.6	11.6	11.6	11.6	11.6	11.6	0.0	0.0	0.0	32.8	32.8	11.6
	Уинский р-н	2.3	2.3	2.3	2.3	2.3	2.3	2.3	2.3	0.0	0.0	0.0	0.0	0.0	2.3
	Уинское сельское поселение	3.8	3.8	3.8	3.8	3.8	3.8	3.8	3.8	0.0	0.0	0.0	27.1	27.1	3.8
	Аспинское сельское поселение	1.5	1.5	1.5	1.5	1.5	1.5	1.5	1.5	0.0	0.0	0.0	1.6	1.6	1.5
	Воскресенское сельское поселение	0.9	0.9	0.9	0.9	0.9	0.9	0.9	0.9	0.0	0.0	0.0	0.8	0.8	0.9
	Ломовское сельское поселение	0.5	0.5	0.5	0.5	0.5	0.5	0.5	0.5	0.0	0.0	0.0	0.8	0.8	0.5
	Судинское сельское поселение	1.0	1.0	1.0	1.0	1.0	1.0	1.0	1.0	0.0	0.0	0.0	0.8	0.8	1.0
	Чайкинское сельское поселение	0.8	0.8	0.8	0.8	0.8	0.8	0.8	0.8	0.0	0.0	0.0	0.8	0.8	0.8
	Нижнесыповское сельское поселение	0.8	0.8	0.8	0.8	0.8	0.8	0.8	0.8	0.0	0.0	0.0	0.9	0.9	0.8
38.	Частинский муниципальный район, всего	12.8	12.8	12.8	12.8	12.8	12.8	12.8	12.8	0.0	0.0	0.0	54.6	54.6	12.8
	Частинский р-н	2.6	2.6	2.6	2.6	2.6	2.6	2.6	2.6	0.0	0.0	0.0	26.1	26.1	2.6
	Бабкинское сельское поселение	1.1	1.1	1.1	1.1	1.1	1.1	1.1	1.1	0.0	0.0	0.0	0.8	0.8	1.1
	Ножовское сельское поселение	1.8	1.8	1.8	1.8	1.8	1.8	1.8	1.8	0.0	0.0	0.0	0.0	0.0	1.8
	Шабуровское сельское поселение	1.9	1.9	1.9	1.9	1.9	1.9	1.9	1.9	0.0	0.0	0.0	1.1	1.1	1.9
	Частинское сельское поселение	5.4	5.4	5.4	5.4	5.4	5.4	5.4	5.4	0.0	0.0	0.0	26.6	26.6	5.4
39.	Чердынский муниципальный район, всего	24.4	24.4	24.4	24.4	24.4	24.4	24.4	24.4	11.0	11.0	11.0	71.4	71.4	13.4

	Чердынский р-н	4.9	4.9	4.9	4.9	4.9	4.9	4.9	4.9	0.0	0.0	0.0	0.0	0.0	0.0	0.0	4.9
	Вильгортское сельское поселение	1.1	1.1	1.1	1.1	1.1	1.1	1.1	1.1	1.1	1.1	1.1	1.1	1.1	1.1	25.7	0.0
	Нырбское городское поселение	4.8	4.8	4.8	4.8	4.8	4.8	4.8	4.8	4.8	4.8	4.8	4.8	4.8	4.8	11.1	0.0
	Рябининское сельское поселение	2.2	2.2	2.2	2.2	2.2	2.2	2.2	2.2	2.2	2.2	2.2	2.2	2.2	2.2	0.6	0.0
	Бондожское сельское поселение	1.1	1.1	1.1	1.1	1.1	1.1	1.1	1.1	1.1	1.1	1.1	1.1	1.1	1.1	0.0	0.0
	Валайское сельское поселение	1.0	1.0	1.0	1.0	1.0	1.0	1.0	1.0	1.0	1.0	1.0	1.0	1.0	1.0	1.3	1.0
	Керчевское сельское поселение	2.2	2.2	2.2	2.2	2.2	2.2	2.2	2.2	2.2	2.2	2.2	2.2	2.2	2.2	2.4	2.2
	Чердынское городское поселение	3.9	3.9	3.9	3.9	3.9	3.9	3.9	3.9	0.0	0.0	0.0	0.0	0.0	0.0	28.2	3.9
	Колвинское сельское поселение	0.6	0.6	0.6	0.6	0.6	0.6	0.6	0.6	0.0	0.0	0.0	0.0	0.0	0.0	1.0	0.6
	Покчинское сельское поселение	1.8	1.8	1.8	1.8	1.8	1.8	1.8	1.8	1.8	1.8	1.8	1.8	1.8	1.8	0.0	0.0
	Усть-Урольское сельское поселение	0.8	0.8	0.8	0.8	0.8	0.8	0.8	0.8	0.0	0.0	0.0	0.0	0.0	1.1	1.1	0.8
40.	Чернушинский муниципальный район, всего	50.4	50.4	50.4	50.4	50.4	50.4	50.4	50.4	0.0	0.0	0.0	0.0	0.0	51.6	51.6	50.4
	Чернушинский р-н	10.1	10.1	10.1	10.1	10.1	10.1	10.1	10.1	0.0	0.0	0.0	0.0	0.0	40.6	40.6	10.1
	Чернушинское городское поселение	27.8	27.8	27.8	27.8	27.8	27.8	27.8	27.8	0.0	0.0	0.0	0.0	0.0	0.0	0.0	27.8
	Ананьинское сельское поселение	0.8	0.8	0.8	0.8	0.8	0.8	0.8	0.8	0.0	0.0	0.0	0.0	0.0	0.7	0.7	0.8
	Бедражинское сельское поселение	0.6	0.6	0.6	0.6	0.6	0.6	0.6	0.6	0.0	0.0	0.0	0.0	0.0	0.7	0.7	0.6
	Бродовское сельское поселение	0.8	0.8	0.8	0.8	0.8	0.8	0.8	0.8	0.0	0.0	0.0	0.0	0.0	0.0	0.0	0.8
	Деменевское сельское поселение	0.8	0.8	0.8	0.8	0.8	0.8	0.8	0.8	0.0	0.0	0.0	0.0	0.0	0.8	0.8	0.8
	Етышинское сельское поселение	0.5	0.5	0.5	0.5	0.5	0.5	0.5	0.5	0.0	0.0	0.0	0.0	0.0	0.4	0.4	0.5
	Калиновское сельское поселение	0.6	0.6	0.6	0.6	0.6	0.6	0.6	0.6	0.0	0.0	0.0	0.0	0.0	0.6	0.6	0.6
	Павловское сельское поселение	1.5	1.5	1.5	1.5	1.5	1.5	1.5	1.5	0.0	0.0	0.0	0.0	0.0	1.4	1.4	1.5
	Рябовское сельское поселение	1.5	1.5	1.5	1.5	1.5	1.5	1.5	1.5	0.0	0.0	0.0	0.0	0.0	1.3	1.3	1.5
	Слудовское сельское поселение	1.0	1.0	1.0	1.0	1.0	1.0	1.0	1.0	0.0	0.0	0.0	0.0	0.0	0.8	0.8	1.0
	Сульмашинское сельское поселение	0.9	0.9	0.9	0.9	0.9	0.9	0.9	0.9	0.0	0.0	0.0	0.0	0.0	0.8	0.8	0.9
	Таушинское сельское поселение	1.0	1.0	1.0	1.0	1.0	1.0	1.0	1.0	0.0	0.0	0.0	0.0	0.0	0.8	0.8	1.0
	Труновское сельское поселение	0.9	0.9	0.9	0.9	0.9	0.9	0.9	0.9	0.0	0.0	0.0	0.0	0.0	1.0	1.0	0.9
	Трушниковское сельское поселение	0.8	0.8	0.8	0.8	0.8	0.8	0.8	0.8	0.0	0.0	0.0	0.0	0.0	0.8	0.8	0.8
	Тюинское сельское поселение	0.8	0.8	0.8	0.8	0.8	0.8	0.8	0.8	0.0	0.0	0.0	0.0	0.0	0.9	0.9	0.8
41.	ЗАТО Звездный	9.2	9.2	9.2	9.2	9.2	9.2	9.2	9.2	0.0	0.0	0.0	0.0	0.0	24.9	24.9	9.2
42.	г.Кульмкар	29.0	29.0	29.0	29.0	29.0	29.0	29.0	29.0	0.0	0.0	0.0	0.0	0.0	75.4	75.4	29.0
43.	Гайнский муниципальный район, всего	13.7	13.7	13.7	13.7	13.7	13.7	13.7	13.7	0.0	0.0	0.0	0.0	0.0	45.6	45.6	13.7
	Гайнский р-н	2.8	2.8	2.8	2.8	2.8	2.8	2.8	2.8	0.0	0.0	0.0	0.0	0.0	0.0	0.0	2.8
	Кебратское сельское поселение	1.2	1.2	1.2	1.2	1.2	1.2	1.2	1.2	0.0	0.0	0.0	0.0	0.0	2.4	2.4	1.2
	Гайнское сельское поселение	4.6	4.6	4.6	4.6	4.6	4.6	4.6	4.6	0.0	0.0	0.0	0.0	0.0	39.1	39.1	4.6
	Серебрянское сельское поселение	0.8	0.8	0.8	0.8	0.8	0.8	0.8	0.8	0.0	0.0	0.0	0.0	0.0	0.0	0.0	0.8
	Верхнестаричское сельское поселение	1.2	1.2	1.2	1.2	1.2	1.2	1.2	1.2	0.0	0.0	0.0	0.0	0.0	1.5	1.5	1.2
	Иванчинское сельское поселение	1.1	1.1	1.1	1.1	1.1	1.1	1.1	1.1	0.0	0.0	0.0	0.0	0.0	0.0	0.0	1.1
	Усть-Черновское сельское поселение	1.3	1.3	1.3	1.3	1.3	1.3	1.3	1.3	0.0	0.0	0.0	0.0	0.0	1.7	1.7	1.3

	Сейинское сельское поселение	0.7	0.7	0.7	0.7	0.0	0.0	0.0	0.0	0.9	0.9	0.7
44.	Косинский муниципальный район, всего	7.1	7.1	7.1	7.1	0.0	0.0	0.0	0.0	17.0	17.0	7.1
	Косинский р-н	1.4	1.4	1.4	1.4	0.0	0.0	0.0	0.0	15.5	15.5	1.4
	Косинское сельское поселение	3.8	3.8	3.8	3.8	0.0	0.0	0.0	0.0	0.0	0.0	3.8
	Светличанское сельское поселение	0.5	0.5	0.5	0.5	0.0	0.0	0.0	0.0	0.7	0.7	0.5
	Левичанское сельское поселение	0.6	0.6	0.6	0.6	0.0	0.0	0.0	0.0	0.0	0.0	0.6
	Чазовское сельское поселение	0.8	0.8	0.8	0.8	0.0	0.0	0.0	0.0	0.8	0.8	0.8
45.	Кочевский муниципальный район, всего	11.2	11.2	11.2	11.2	0.3	0.3	0.3	0.3	69.2	69.2	10.9
	Кочевский р-н	2.2	2.2	2.2	2.2	0.0	0.0	0.0	0.0	34.3	34.3	2.2
	Кочевское сельское поселение	5.0	5.0	5.0	5.0	0.3	0.3	0.3	0.3	34.9	34.9	4.7
	Большекочкинское сельское поселение	0.9	0.9	0.9	0.9	0.0	0.0	0.0	0.0	0.0	0.0	0.9
	Юксеевское сельское поселение	1.3	1.3	1.3	1.3	0.0	0.0	0.0	0.0	0.0	0.0	1.3
	Пельмское сельское поселение	1.0	1.0	1.0	1.0	0.0	0.0	0.0	0.0	0.0	0.0	1.0
	Маратовское сельское поселение	0.8	0.8	0.8	0.8	0.0	0.0	0.0	0.0	0.0	0.0	0.8
46.	Кудымкарский муниципальный район, всего	25.9	25.9	25.9	25.9	1.0	1.0	1.0	1.0	32.2	32.2	24.9
	Кудымкарский р-н	5.1	5.1	5.1	5.1	0.0	0.0	0.0	0.0	32.2	32.2	5.1
	Ленинское сельское поселение	2.4	2.4	2.4	2.4	0.0	0.0	0.0	0.0	0.0	0.0	2.4
	В-Инженское сельское поселение	4.1	4.1	4.1	4.1	0.0	0.0	0.0	0.0	0.0	0.0	4.1
	Белоевское сельское поселение	4.4	4.4	4.4	4.4	0.0	0.0	0.0	0.0	0.0	0.0	4.4
	Егвинское сельское поселение	3.0	3.0	3.0	3.0	0.0	0.0	0.0	0.0	0.0	0.0	3.0
	Ошибское сельское поселение	2.6	2.6	2.6	2.6	0.0	0.0	0.0	0.0	0.0	0.0	2.6
	Степановское сельское поселение	4.3	4.3	4.3	4.3	1.0	1.0	1.0	1.0	0.0	0.0	3.3
47.	Юрлинский муниципальный район, всего	9.6	9.6	9.6	9.6	8.6	8.6	8.6	8.6	0.0	0.0	1.0
	Юрлинский р-н	1.9	1.9	1.9	1.9	1.9	1.9	1.9	1.9	0.0	0.0	0.0
	Юрлинское сельское поселение	6.0	6.0	6.0	6.0	6.0	6.0	6.0	6.0	0.0	0.0	0.0
	Усть-Зулинское сельское поселение	1.0	1.0	1.0	1.0	0.0	0.0	0.0	0.0	0.0	0.0	1.0
	Усть-Березовское сельское поселение	0.7	0.7	0.7	0.7	0.7	0.7	0.7	0.7	0.0	0.0	0.0
48.	Юсьвинский муниципальный район, всего	19.5	19.5	19.5	19.5	4.9	4.9	4.9	4.9	111.3	111.3	14.6
	Юсьвинский р-н	3.9	3.9	3.9	3.9	0.0	0.0	0.0	0.0	31.2	31.2	3.9
	Купросское сельское поселение	2.3	2.3	2.3	2.3	0.0	0.0	0.0	0.0	25.8	25.8	2.3
	Юсьвинское сельское поселение	5.5	5.5	5.5	5.5	2.3	2.3	2.3	2.3	12.0	12.0	3.2
	Майкорское сельское поселение	2.6	2.6	2.6	2.6	2.6	2.6	2.6	2.6	14.3	14.3	0.0
	Пожвинское сельское поселение	3.1	3.1	3.1	3.1	0.0	0.0	0.0	0.0	5.0	5.0	3.1
	Архангельское сельское поселение	2.1	2.1	2.1	2.1	0.0	0.0	0.0	0.0	23.0	23.0	2.1
	Всего Пермский край	2 633.4	2 633.4	2 633.4	2 633.4	213.8	213.8	213.8	213.8	3 082.1	3 082.1	2 419.6

Заместитель председателя Правительства -
министр общественной безопасности Пермского края

В.И. Лесняк

Отчет
об использовании бюджетных средств на выполнение государственных полномочий по обеспечению обслуживания получателей средств краевого бюджета по состоянию на
__01 июля 2012 года__

№ п/п	Наименование муниципальных образований	Данные Министерства финансов				Данные муниципальных образований						Сумма возврата субвенции в краевой бюджет	Остаток неиспользованных муниципальными образованиями субвенций		тыс.рублей
		утверждено Законом о бюджете	кассовый план на отчетную дату	фактическое финансировани е за отчетный период	кассовый план на отчетную дату		начислено расходов (фактические расходы)	исполнено за отчетный период (кассовые расходы)		количество обслуживаем ых счетов на конец отчетного периода					
					всего	в том числе за счет субвенций из краевого бюджета		всего	в том числе за счет субвенций из краевого бюджета						
											6		7	8	
1	2	3	4	5	6	7	8	9	10	11	12	13	14		
1	р-н Александровский	52,5	26,3	26,3	26,3	26,3	26,3	26,3	26,3	5	0,0	0,0	0,0		
2	г. Березники	614,0	307,0	307,0	307,0	307,0	228,3	203,3	203,3	42	0,0	0,0	103,7		
3	р-н Гремячинский	26,5	13,3	13,3	13,3	13,3	11,2	11,2	11,2	3	0,0	0,0	2,1		
4	р-н Губахинский	115,4	57,7	57,7	57,7	57,7	55,7	55,7	55,7	21	0,0	0,0	2,0		
5	р-н Добрянский	109,0	54,5	54,5	54,5	54,5	54,5	54,5	54,5	11	4,1	4,1	0,0		
6	р-н Кизеловский	105,0	52,5	52,5	52,5	52,5	52,5	52,5	52,5	12	0,0	0,0	0,0		
7	р-н Краснокаамский	193,7	96,9	96,9	96,9	96,9	96,9	96,9	96,9	19	0,0	0,0	0,0		
8	г. Кунгур	363,1	181,6	181,6	181,6	181,6	181,6	181,6	181,6	39	0,0	0,0	0,0		
9	р-н Лысьвенский	254,2	127,1	127,1	127,1	127,1	127,1	127,1	127,1	25	15,5	15,5	0,0		
10	г. Соликамск	548,9	274,5	274,5	274,5	274,5	148,8	132,3	132,3	40	27,3	27,3	142,2		
11	р-н Чайковский	425,5	212,8	212,8	212,8	212,8	197,2	180,0	180,0	39	0,0	0,0	32,8		
12	р-н Чусовской	242,0	121,0	121,0	121,0	121,0	121,0	121,0	121,0	19	0,0	0,0	0,0		
13	р-н Бардымский	42,0	21,0	21,0	21,0	21,0	21,0	21,0	21,0	5	0,0	0,0	0,0		
14	р-н Березовский	35,5	17,8	17,8	17,8	17,8	17,8	17,8	17,8	4	0,0	0,0	0,0		
15	р-н Большесосновский	17,6	8,8	8,8	8,8	8,8	8,8	8,8	8,8	2	0,7	0,7	0,0		
16	р-н Верещагинский	157,4	78,7	78,7	78,7	78,7	48,4	48,4	48,4	14	0,0	0,0	30,3		
17	р-н Горнозаводский	157,5	78,8	78,8	78,8	78,8	58,7	58,7	58,7	13	0,0	0,0	20,1		
18	р-н Еловский	17,6	8,8	8,8	8,8	8,8	8,8	8,8	8,8	2	0,0	0,0	0,0		
19	р-н Ильинский	105,0	52,5	52,5	52,5	52,5	52,1	52,1	52,1	5	0,0	0,0	0,4		
20	р-н Карагайский	52,5	26,3	26,3	26,3	26,3	22,9	18,6	18,6	5	0,0	0,0	7,7		
21	р-н Кишертский	53,1	26,6	26,6	26,6	26,6	26,3	26,3	26,3	6	0,0	0,0	0,3		
22	р-н Куединский	42,0	21,0	21,0	21,0	21,0	20,0	20,0	20,0	4	0,0	0,0	1,0		
23	р-н Красновишерский	87,3	43,7	43,7	43,7	43,7	43,7	43,7	43,7	10	0,0	0,0	0,0		
24	р-н Нытвенский	109,0	54,5	54,5	54,5	54,5	54,5	54,5	54,5	11	0,0	0,0	0,0		
25	р-н Октябрьский	63,0	31,5	31,5	31,5	31,5	27,8	27,8	27,8	7	0,0	0,0	3,7		
26	р-н Осинский	136,5	68,3	68,3	68,3	68,3	68,3	68,3	68,3	16	0,0	0,0	0,0		
27	р-н Ординский	35,5	17,8	17,8	17,8	17,8	17,8	17,8	17,8	6	0,0	0,0	0,0		
28	р-н Оханский	88,6	44,3	44,3	44,3	44,3	42,2	42,2	42,2	14	0,0	0,0	2,1		
29	р-н Очерский	84,0	42,0	42,0	42,0	42,0	41,4	33,7	33,7	8	0,0	0,0	8,3		
30	р-н Пермский	157,4	78,7	78,7	78,7	78,7	78,7	78,7	78,7	8	0,0	0,0	0,0		
31	р-н Сивинский	53,1	26,6	26,6	26,6	26,6	26,6	26,6	26,6	7	0,0	0,0	0,0		
32	р-н Суксунский	63,0	31,5	31,5	31,5	31,5	31,5	31,5	31,5	11	2,2	2,2	0,0		

158

33	р-н Усольский		8,9	4,5	4,5	4,5	4,5	4,5	4,5	4,5	4,5	4,5	1		0,0	0,0	0,0
34	р-н Уинский		8,9	4,5	4,5	4,5	4,5	4,5	4,5	4,5	4,5	4,5	1		0,0	0,0	0,0
35	р-н Частинский		53,1	26,6	26,6	26,6	26,6	26,6	26,6	26,6	26,6	26,6	6		0,0	0,0	0,0
36	р-н Чердынский		65,6	32,8	32,8	32,8	32,8	32,8	32,8	32,8	32,8	32,8	6		9,9	9,9	6,4
37	р-н Чернушинский		169,5	84,8	84,8	84,8	84,8	84,8	82,9	78,8	78,8	78,8	21		0,0	0,0	6,0
38	р-н Гайнский		51,0	25,5	25,5	25,5	25,5	15,2	15,2	15,2	15,2	15,2	4		0,0	0,0	10,3
39	р-н Косинский		38,2	19,1	19,1	19,1	19,1	0,0	0,0	0,0	0,0	0,0	3		0,0	0,0	19,1
40	р-н Кочевский		63,7	31,9	31,9	31,9	31,9	22,3	22,3	22,3	22,3	22,3	6		0,0	0,0	9,6
41	р-н Юрлинский		35,5	17,8	17,8	17,8	17,8	17,8	17,8	17,8	17,8	17,8	4		0,0	0,0	0,0
	Итого		5 101,8	2 550,9	2 550,9	2 550,9	2 550,9	2 218,0	2 143,2	2 143,2	2 143,2	2 143,2	485,0		59,7	59,7	407,7

Министр финансов Пермского края



О.В. Антипина

Отчет об использовании бюджетных средств на выполнение государственных полномочий по первичному учету на территориях, где отсутствуют военные комиссариаты, по состоянию на 01.07.2012 года

№ п/п	Наименование муниципальных образований	Данные Министерства финансов Пермского края				Данные муниципальных образований					Количество военно-учетных работников органов местного самоуправления, человек	Сумма возврата субвенций в краевой бюджет	Остаток не использованных муниципальными образованиями субвенций	
		утверждено Законом о бюджете	кассовый план на отчетную дату	фактическое финансирование за отчетный период	кассовый план на отчетную дату		исполнено за отчетный период (кассовые расходы)		в том числе за счет субвенций из краевого бюджета	на начало года			на конец отчетного периода (гр.13+гр.5-гр.10-гр.12)	
					всего	в том числе за счет субвенций из краевого бюджета	начислено расходов (фактические расходы)	всего						
1	2	3	4	5	6	7	8	9	10	11	12	13	14	
1	Александровский муниципальный район	1 019.9	1 019.9	1 019.9	1 019.9	1 019.9	473.3	473.3	473.3	7	75.6	75.6	546.6	
	Всеволодо-Вильевское городское поселение	318.7	318.7	318.7	318.7	318.7	148.6	148.6	148.6	2	2.4	2.4	170.1	
	Яйвинское городское поселение	637.4	637.4	637.4	637.4	637.4	300.6	300.6	300.6	4	73.2	73.2	336.8	
	Скопкортенское сельское поселение	63.8	63.8	63.8	63.8	63.8	24.1	24.1	24.1	1	0.0	0.0	39.7	
2	Гремячинский муниципальный район	828.8	828.8	828.8	828.8	828.8	335.1	278.4	278.4	7	44.1	44.1	550.4	
	Гремячинское городское поселение	637.4	637.4	637.4	637.4	637.4	268.2	218.7	218.7	4	0.0	0.0	418.7	
	Усьвинское сельское поселение	63.8	63.8	63.8	63.8	63.8	22.1	18.4	18.4	1	0.0	0.0	45.4	
	Шумихинское сельское поселение	63.8	63.8	63.8	63.8	63.8	18.7	18.7	18.7	1	44.1	44.1	45.1	
	Юбилейнинское сельское поселение	63.8	63.8	63.8	63.8	63.8	26.1	22.6	22.6	1	0.0	0.0	41.2	
3	Губахинский муниципальный район	541.9	541.9	541.9	541.9	541.9	226.5	203.3	203.3	4	0.0	0.0	338.6	
	Северо-Углеуальское городское поселение	478.1	478.1	478.1	478.1	478.1	198.6	175.4	175.4	3	0.0	0.0	302.7	
	Широковское сельское поселение	63.8	63.8	63.8	63.8	63.8	27.9	27.9	27.9	1	0.0	0.0	35.9	
4	Добрянский муниципальный район	1 593.8	1 593.8	1 593.8	1 593.8	1 593.8	672.1	600.3	600.3	10	49.5	49.5	993.5	
	Полазненское городское поселение	637.4	637.4	637.4	637.4	637.4	261.2	220.2	220.2	4	6.6	6.6	417.2	
	Вильевское сельское поселение	159.4	159.4	159.4	159.4	159.4	66.3	50.8	50.8	1	3.3	3.3	108.6	
	Висимское сельское поселение	159.4	159.4	159.4	159.4	159.4	64.9	64.9	64.9	1	0.0	0.0	94.5	
	Дивьянское сельское поселение	159.4	159.4	159.4	159.4	159.4	97.1	97.3	97.3	1	32.6	32.6	62.1	
	Краснослудское сельское поселение	159.4	159.4	159.4	159.4	159.4	44.9	44.9	44.9	1	7.0	7.0	114.5	
	Перемское сельское поселение	159.4	159.4	159.4	159.4	159.4	85.5	70.0	70.0	1	0.0	0.0	89.4	
	Сенькинское сельское поселение	159.4	159.4	159.4	159.4	159.4	52.2	52.2	52.2	1	0.0	0.0	107.2	
5	Кизеловский муниципальный район	1 211.4	1 211.4	1 211.4	1 211.4	1 211.4	525.5	525.5	525.5	10	0.0	0.0	685.9	
	Кизеловское городское поселение	956.2	956.2	956.2	956.2	956.2	435.4	435.4	435.4	6	0.0	0.0	520.8	
	Центрально-Коспашское сельское поселение	63.8	63.8	63.8	63.8	63.8	18.2	18.2	18.2	1	0.0	0.0	45.6	
	Шахтинское сельское поселение	63.8	63.8	63.8	63.8	63.8	27.9	27.9	27.9	1	0.0	0.0	35.9	
	Южно-Коспашское сельское поселение	63.8	63.8	63.8	63.8	63.8	22.4	22.4	22.4	1	0.0	0.0	41.4	
	Северно-Коспашское сельское поселение	63.8	63.8	63.8	63.8	63.8	21.6	21.6	21.6	1	0.0	0.0	42.2	
6	Краснокамский муниципальный район	956.2	956.2	956.2	956.2	956.2	339.1	291.3	291.3	6	0.0	0.0	664.9	
	Оверятское городское поселение	478.1	478.1	478.1	478.1	478.1	142.3	124.4	124.4	3	0.0	0.0	353.7	
	Майское сельское поселение	318.7	318.7	318.7	318.7	318.7	131.8	114.8	114.8	2	0.0	0.0	203.9	
	Старяпинское сельское поселение	159.4	159.4	159.4	159.4	159.4	65.0	52.1	52.1	1	0.0	0.0	107.3	
7	Лысьвенский муниципальный район	637.5	637.5	637.5	637.5	637.5	241.6	241.6	241.6	4	1.4	1.4	395.9	
	Кормовишенское сельское поселение	159.4	159.4	159.4	159.4	159.4	72.9	72.9	72.9	1	1.4	1.4	86.5	

	Кыновское сельское поселение	318.7	318.7	318.7	318.7	318.7	318.7	318.7	318.7	114.9	114.9	2	0.0	0.0	203.8
	Новорождественское сельское поселение	159.4	159.4	159.4	159.4	159.4	159.4	159.4	159.4	53.8	53.8	1	0.0	0.0	105.6
8	Чайковский муниципальный район	1115.9	1115.9	1115.9	1115.9	1115.9	1115.9	1115.9	1115.9	453.4	453.4	10	0.0	0.0	662.5
	Альняшинское сельское поселение	63.8	63.8	63.8	63.8	63.8	63.8	63.8	63.8	31.9	31.9	1	0.0	0.0	31.9
	Большебукорское сельское поселение	63.8	63.8	63.8	63.8	63.8	63.8	63.8	63.8	47.1	47.1	1	0.0	0.0	16.7
	Ваньковское сельское поселение	159.4	159.4	159.4	159.4	159.4	159.4	159.4	159.4	64.6	64.6	1	0.0	0.0	94.8
	Зипуновское сельское поселение	63.8	63.8	63.8	63.8	63.8	63.8	63.8	63.8	11.5	11.5	1	0.0	0.0	52.3
	Марковское сельское поселение	159.4	159.4	159.4	159.4	159.4	159.4	159.4	159.4	67.5	67.5	1	0.0	0.0	91.9
	Ольховское сельское поселение	159.4	159.4	159.4	159.4	159.4	159.4	159.4	159.4	42.9	42.9	1	0.0	0.0	116.5
	Сосновское сельское поселение	63.8	63.8	63.8	63.8	63.8	63.8	63.8	63.8	27.3	27.3	1	0.0	0.0	36.5
	Уральское сельское поселение	63.8	63.8	63.8	63.8	63.8	63.8	63.8	63.8	26.1	26.1	1	0.0	0.0	37.7
	Фокинское сельское поселение	318.7	318.7	318.7	318.7	318.7	318.7	318.7	318.7	134.5	134.5	2	0.0	0.0	184.2
9	Чусовской муниципальный район	924.6	924.6	924.6	924.6	924.6	924.6	924.6	924.6	329.8	329.8	7	16.6	16.6	594.8
	Калинское сельское поселение	159.4	159.4	159.4	159.4	159.4	159.4	159.4	159.4	79.0	79.0	1	0.0	0.0	80.4
	Комарихинское сельское поселение	159.4	159.4	159.4	159.4	159.4	159.4	159.4	159.4	62.6	62.6	1	0.0	0.0	96.8
	Скальнинское сельское поселение	159.4	159.4	159.4	159.4	159.4	159.4	159.4	159.4	31.5	31.5	1	16.6	16.6	127.9
	Верхне-Калинское сельское поселение	159.4	159.4	159.4	159.4	159.4	159.4	159.4	159.4	54.9	54.9	1	0.0	0.0	104.5
	Верхне-Калинское сельское поселение	159.4	159.4	159.4	159.4	159.4	159.4	159.4	159.4	55.3	55.3	1	0.0	0.0	104.1
	Никифоровское сельское поселение	63.8	63.8	63.8	63.8	63.8	63.8	63.8	63.8	23.8	23.8	1	0.0	0.0	40.0
	Сельское сельское поселение	63.8	63.8	63.8	63.8	63.8	63.8	63.8	63.8	22.7	22.7	1	0.0	0.0	41.1
10	Бердский муниципальный район	1179.8	1179.8	1179.8	1179.8	1179.8	1179.8	1179.8	1179.8	396.7	396.7	11	0.0	0.0	783.1
	Березниковское сельское поселение	63.8	63.8	63.8	63.8	63.8	63.8	63.8	63.8	17.3	17.3	1	0.0	0.0	46.5
	Бичуринское сельское поселение	159.4	159.4	159.4	159.4	159.4	159.4	159.4	159.4	58.4	58.4	1	0.0	0.0	101.0
	Брюзлинское сельское поселение	63.8	63.8	63.8	63.8	63.8	63.8	63.8	63.8	17.1	17.1	1	0.0	0.0	46.7
	Елпачихинское сельское поселение	159.4	159.4	159.4	159.4	159.4	159.4	159.4	159.4	49.4	49.4	1	0.0	0.0	110.0
	Красноярское сельское поселение	159.4	159.4	159.4	159.4	159.4	159.4	159.4	159.4	54.4	54.4	1	0.0	0.0	105.0
	Ново-Ашальское сельское поселение	63.8	63.8	63.8	63.8	63.8	63.8	63.8	63.8	18.0	18.0	1	0.0	0.0	45.8
	Печменское сельское поселение	159.4	159.4	159.4	159.4	159.4	159.4	159.4	159.4	58.4	58.4	1	0.0	0.0	101.0
	Сарашевское сельское поселение	159.4	159.4	159.4	159.4	159.4	159.4	159.4	159.4	56.7	56.7	1	0.0	0.0	102.7
	Тюлюковское сельское поселение	63.8	63.8	63.8	63.8	63.8	63.8	63.8	63.8	19.5	19.5	1	0.0	0.0	44.3
	Федорковское сельское поселение	63.8	63.8	63.8	63.8	63.8	63.8	63.8	63.8	23.6	23.6	1	0.0	0.0	40.2
	Шермейское сельское поселение	63.8	63.8	63.8	63.8	63.8	63.8	63.8	63.8	23.9	23.9	1	0.0	0.0	39.9
11	Березовский муниципальный район	956.4	956.4	956.4	956.4	956.4	956.4	956.4	956.4	332.0	332.0	9	0.0	0.0	624.4
	Березовское сельское поселение	478.0	478.0	478.0	478.0	478.0	478.0	478.0	478.0	169.9	169.9	3	0.0	0.0	308.1
	Асовское сельское поселение	159.4	159.4	159.4	159.4	159.4	159.4	159.4	159.4	55.8	55.8	1	0.0	0.0	103.6
	Дубовское сельское поселение	63.8	63.8	63.8	63.8	63.8	63.8	63.8	63.8	28.2	28.2	1	0.0	0.0	35.6
	Сосновское сельское поселение	63.8	63.8	63.8	63.8	63.8	63.8	63.8	63.8	18.6	18.6	1	0.0	0.0	45.2
	Заборьинское сельское поселение	63.8	63.8	63.8	63.8	63.8	63.8	63.8	63.8	18.1	18.1	1	0.0	0.0	45.7
	Кляповское сельское поселение	63.8	63.8	63.8	63.8	63.8	63.8	63.8	63.8	23.1	23.1	1	0.0	0.0	40.7
	Переборское сельское поселение	63.8	63.8	63.8	63.8	63.8	63.8	63.8	63.8	18.3	18.3	1	0.0	0.0	45.5
12	Большесосновский муниципальный район	574.0	574.0	574.0	574.0	574.0	574.0	574.0	574.0	188.0	188.0	6	0.0	0.0	386.0
	Кленовское сельское поселение	63.8	63.8	63.8	63.8	63.8	63.8	63.8	63.8	23.4	23.4	1	0.0	0.0	40.4
	Левинское сельское поселение	63.8	63.8	63.8	63.8	63.8	63.8	63.8	63.8	30.5	30.5	1	0.0	0.0	33.3
	Петропавловское сельское поселение	63.8	63.8	63.8	63.8	63.8	63.8	63.8	63.8	31.2	31.2	1	0.0	0.0	32.6
	Полозовское сельское поселение	159.4	159.4	159.4	159.4	159.4	159.4	159.4	159.4	39.9	39.9	1	0.0	0.0	119.5
	Тойкинское сельское поселение	63.8	63.8	63.8	63.8	63.8	63.8	63.8	63.8	22.5	22.5	1	0.0	0.0	41.3
	Черновское сельское поселение	159.4	159.4	159.4	159.4	159.4	159.4	159.4	159.4	40.5	40.5	1	0.0	0.0	118.9
13	Верещагинский муниципальный район	1179.4	1179.4	1179.4	1179.4	1179.4	1179.4	1179.4	1179.4	446.4	446.4	8	14.9	14.9	733.0
	Бородульское сельское поселение	63.8	63.8	63.8	63.8	63.8	63.8	63.8	63.8	25.1	25.1	1	0.0	0.0	38.7
	Вознесенское сельское поселение	159.4	159.4	159.4	159.4	159.4	159.4	159.4	159.4	69.3	69.3	1	0.2	0.2	90.1
	Зюкайское сельское поселение	318.7	318.7	318.7	318.7	318.7	318.7	318.7	318.7	153.6	153.6	2	0.0	0.0	165.1
	Нижнегалинское сельское поселение	159.4	159.4	159.4	159.4	159.4	159.4	159.4	159.4	62.2	62.2	1	0.0	0.0	97.2
	Путинское сельское поселение	159.4	159.4	159.4	159.4	159.4	159.4	159.4	159.4	50.0	50.0	1	0.0	0.0	109.4

	Сепычевское сельское поселение	318.7	318.7	318.7	318.7	318.7	318.7	318.7	318.7	149.7	86.2	86.2	14.7	14.7	2	232.5
14	Горнозаводский муниципальный район	733.3	733.3	733.3	733.3	733.3	733.3	733.3	733.3	318.9	318.9	318.9	24.8	24.8	7	414.4
	Бисерское сельское поселение	63.8	63.8	63.8	63.8	63.8	63.8	63.8	63.8	23.6	23.6	23.6	2.1	2.1	1	40.2
	Кузье-Александровское сельское поселение	63.8	63.8	63.8	63.8	63.8	63.8	63.8	63.8	28.1	28.1	28.1	0.0	0.0	1	35.7
	Пашийское сельское поселение	318.7	318.7	318.7	318.7	318.7	318.7	318.7	318.7	137.4	137.4	137.4	6.7	6.7	2	181.3
	Сарановское сельское поселение	63.8	63.8	63.8	63.8	63.8	63.8	63.8	63.8	28.7	28.7	28.7	0.0	0.0	1	35.1
	Теплогорское сельское поселение	159.4	159.4	159.4	159.4	159.4	159.4	159.4	159.4	69.2	69.2	69.2	3.4	3.4	1	90.2
	Медведкинское сельское поселение	63.8	63.8	63.8	63.8	63.8	63.8	63.8	63.8	31.9	31.9	31.9	12.6	12.6	1	31.9
15	Еловский муниципальный район	573.9	573.9	573.9	573.9	573.9	573.9	573.9	573.9	257.1	219.7	219.7	0.0	0.0	6	354.2
	Еловское сельское поселение	318.7	318.7	318.7	318.7	318.7	318.7	318.7	318.7	157.2	157.2	157.2	0.0	0.0	2	161.5
	Брюховское сельское поселение	63.8	63.8	63.8	63.8	63.8	63.8	63.8	63.8	31.9	0.0	0.0	0.0	0.0	1	63.8
	Дубровское сельское поселение	63.8	63.8	63.8	63.8	63.8	63.8	63.8	63.8	23.4	23.4	23.4	0.0	0.0	1	40.4
	Сутановское сельское поселение	63.8	63.8	63.8	63.8	63.8	63.8	63.8	63.8	31.9	26.4	26.4	0.0	0.0	1	37.4
	Малоусинское сельское поселение	63.8	63.8	63.8	63.8	63.8	63.8	63.8	63.8	12.7	12.7	12.7	0.0	0.0	1	51.1
16	Ильинский муниципальный район	733.3	733.3	733.3	733.3	733.3	733.3	733.3	733.3	302.8	251.5	251.5	0.0	0.0	7	481.8
	Чермозское городское поселение	318.7	318.7	318.7	318.7	318.7	318.7	318.7	318.7	163.6	130.3	130.3	0.0	0.0	2	188.4
	Ивановское сельское поселение	63.8	63.8	63.8	63.8	63.8	63.8	63.8	63.8	19.8	14.2	14.2	0.0	0.0	1	49.6
	Васильевское сельское поселение	63.8	63.8	63.8	63.8	63.8	63.8	63.8	63.8	31.8	31.8	31.8	0.0	0.0	1	32.0
	Посерское сельское поселение	63.8	63.8	63.8	63.8	63.8	63.8	63.8	63.8	31.9	23.2	23.2	0.0	0.0	1	40.6
	Сретенское сельское поселение	159.4	159.4	159.4	159.4	159.4	159.4	159.4	159.4	39.5	35.8	35.8	0.0	0.0	1	123.6
	Филатовское сельское поселение	63.8	63.8	63.8	63.8	63.8	63.8	63.8	63.8	16.2	16.2	16.2	0.0	0.0	1	47.6
17	Карагайский муниципальный район	1 307.0	1 307.0	1 307.0	1 307.0	1 307.0	1 307.0	1 307.0	1 307.0	616.7	526.5	526.5	28.3	28.3	10	780.5
	Карагайское сельское поселение	478.1	478.1	478.1	478.1	478.1	478.1	478.1	478.1	230.2	202.0	202.0	1.9	1.9	3	276.1
	Козьмодемьянское сельское поселение	63.8	63.8	63.8	63.8	63.8	63.8	63.8	63.8	29.0	18.1	18.1	0.0	0.0	1	45.7
	Менделеевское сельское поселение	318.7	318.7	318.7	318.7	318.7	318.7	318.7	318.7	145.3	130.8	130.8	0.0	0.0	2	187.9
	Нердвинское сельское поселение	159.4	159.4	159.4	159.4	159.4	159.4	159.4	159.4	90.3	71.6	71.6	26.4	26.4	1	87.8
	Никольское сельское поселение	63.8	63.8	63.8	63.8	63.8	63.8	63.8	63.8	20.6	17.8	17.8	0.0	0.0	1	46.0
	Обвинское сельское поселение	63.8	63.8	63.8	63.8	63.8	63.8	63.8	63.8	24.7	20.3	20.3	0.0	0.0	1	43.5
	Рождественское сельское поселение	159.4	159.4	159.4	159.4	159.4	159.4	159.4	159.4	76.6	65.9	65.9	0.0	0.0	1	93.5
18	Кишертский муниципальный район	765.2	765.2	765.2	765.2	765.2	765.2	765.2	765.2	311.9	267.2	267.2	2.7	2.7	6	498.0
	Андреевское сельское поселение	159.4	159.4	159.4	159.4	159.4	159.4	159.4	159.4	45.1	45.1	45.1	2.7	2.7	1	114.3
	Кордонское сельское поселение	159.4	159.4	159.4	159.4	159.4	159.4	159.4	159.4	61.9	53.1	53.1	0.0	0.0	1	106.3
	Мечинское сельское поселение	63.8	63.8	63.8	63.8	63.8	63.8	63.8	63.8	24.4	21.4	21.4	0.0	0.0	1	42.4
	Осинцевское сельское поселение	159.4	159.4	159.4	159.4	159.4	159.4	159.4	159.4	85.5	76.6	76.6	0.0	0.0	1	82.8
	Посадское сельское поселение	159.4	159.4	159.4	159.4	159.4	159.4	159.4	159.4	74.4	50.4	50.4	0.0	0.0	1	109.0
	Черноярское сельское поселение	63.8	63.8	63.8	63.8	63.8	63.8	63.8	63.8	20.6	20.6	20.6	0.0	0.0	1	43.2
19	Куединский муниципальный район	1 689.7	1 689.7	1 689.7	1 689.7	1 689.7	1 689.7	1 689.7	1 689.7	595.4	574.8	574.8	296.2	296.2	13	1 114.9
	Куединское сельское поселение	637.5	637.5	637.5	637.5	637.5	637.5	637.5	637.5	194.8	194.8	194.8	229.1	229.1	4	442.7
	Бибардинское сельское поселение	63.8	63.8	63.8	63.8	63.8	63.8	63.8	63.8	19.7	19.7	19.7	0.0	0.0	1	44.1
	Большегондырское сельское поселение	159.4	159.4	159.4	159.4	159.4	159.4	159.4	159.4	62.3	62.4	62.4	3.5	3.5	1	97.0
	Большекустовское сельское поселение	63.8	63.8	63.8	63.8	63.8	63.8	63.8	63.8	21.2	14.3	14.3	17.8	17.8	1	49.5
	Большеусинское сельское поселение	159.4	159.4	159.4	159.4	159.4	159.4	159.4	159.4	64.9	64.9	64.9	0.0	0.0	1	94.5
	Нижнесавинское сельское поселение	63.8	63.8	63.8	63.8	63.8	63.8	63.8	63.8	16.6	16.7	16.7	19.5	19.5	1	47.1
	Ошнинское сельское поселение	159.4	159.4	159.4	159.4	159.4	159.4	159.4	159.4	57.3	52.5	52.5	0.0	0.0	1	106.9
	Талмазское сельское поселение	63.8	63.8	63.8	63.8	63.8	63.8	63.8	63.8	24.1	24.1	24.1	0.0	0.0	1	39.7
	Федоровское сельское поселение	159.4	159.4	159.4	159.4	159.4	159.4	159.4	159.4	69.2	69.2	69.2	0.0	0.0	1	90.2
	Шагиртское сельское поселение	159.4	159.4	159.4	159.4	159.4	159.4	159.4	159.4	65.3	56.2	56.2	26.3	26.3	1	103.2
20	Кунгурский муниципальный район	2 901.1	2 901.1	2 901.1	2 901.1	2 901.1	2 901.1	2 901.1	2 901.1	1 204.7	1 105.2	1 105.2	6.4	6.4	20	1 795.9
	Бырманское сельское поселение	159.4	159.4	159.4	159.4	159.4	159.4	159.4	159.4	82.2	82.2	82.2	0.0	0.0	1	77.2
	Голдыревское сельское поселение	159.4	159.4	159.4	159.4	159.4	159.4	159.4	159.4	46.9	46.9	46.9	1.0	1.0	1	112.5
	Зарубинское сельское поселение	159.4	159.4	159.4	159.4	159.4	159.4	159.4	159.4	69.0	61.4	61.4	0.0	0.0	1	98.0
	Калининское сельское поселение	159.4	159.4	159.4	159.4	159.4	159.4	159.4	159.4	61.4	61.4	61.4	0.0	0.0	1	98.0
	Комсомольское сельское поселение	318.7	318.7	318.7	318.7	318.7	318.7	318.7	318.7	119.2	100.9	100.9	0.0	0.0	2	217.8
	Кыласовское сельское поселение	159.4	159.4	159.4	159.4	159.4	159.4	159.4	159.4	74.2	67.2	67.2	1.6	1.6	1	92.2

	Ленское сельское поселение	159.4	159.4	159.4	159.4	159.4	159.4	159.4	66.7	52.1	52.1	1	1.4	1.4	107.3
	Мазунинское сельское поселение	63.8	63.8	63.8	63.8	63.8	63.8	63.8	25.0	22.0	22.0	1	0.0	0.0	41.8
	Моховское сельское поселение	159.4	159.4	159.4	159.4	159.4	159.4	159.4	65.5	57.2	57.2	1	0.0	0.0	102.2
	Насадское сельское поселение	63.8	63.8	63.8	63.8	63.8	63.8	63.8	21.4	21.4	21.4	1	0.0	0.0	42.4
	Неволинское сельское поселение	159.4	159.4	159.4	159.4	159.4	159.4	159.4	66.1	57.9	57.9	1	0.0	0.0	101.5
	Плехановское сельское поселение	159.4	159.4	159.4	159.4	159.4	159.4	159.4	66.6	58.4	58.4	1	0.0	0.0	101.0
	Сергинское сельское поселение	159.4	159.4	159.4	159.4	159.4	159.4	159.4	76.8	76.8	76.8	1	0.0	0.0	82.6
	Троельжанское сельское поселение	159.4	159.4	159.4	159.4	159.4	159.4	159.4	42.8	42.8	42.8	1	0.0	0.0	116.6
	Усть-Турское сельское поселение	159.4	159.4	159.4	159.4	159.4	159.4	159.4	41.3	41.3	41.3	1	0.0	0.0	118.1
	Филипповское сельское поселение	159.4	159.4	159.4	159.4	159.4	159.4	159.4	63.3	54.8	54.8	1	0.0	0.0	104.6
	Шадейское сельское поселение	159.4	159.4	159.4	159.4	159.4	159.4	159.4	82.4	82.4	82.4	1	0.5	0.5	77.0
	Ергачинское сельское поселение	159.4	159.4	159.4	159.4	159.4	159.4	159.4	99.8	92.9	92.9	1	1.9	1.9	66.5
	Тихановское сельское поселение	63.8	63.8	63.8	63.8	63.8	63.8	63.8	34.1	25.2	25.2	1	0.0	0.0	38.6
21	Красновишерский муниципальный район	363.4	363.4	363.4	363.4	363.4	363.4	363.4	114.1	114.1	114.1	4	0.0	0.0	249.3
	Верх-Язвинское сельское поселение	165.3	165.3	165.3	165.3	165.3	165.3	165.3	52.5	52.5	52.5	1	0.0	0.0	112.8
	Вишерогорское сельское поселение	66.1	66.1	66.1	66.1	66.1	66.1	66.1	17.9	17.9	17.9	1	0.0	0.0	48.2
	Вайское сельское поселение	66.0	66.0	66.0	66.0	66.0	66.0	66.0	26.9	26.9	26.9	1	0.0	0.0	39.1
	Усть-Язвинское сельское поселение	66.0	66.0	66.0	66.0	66.0	66.0	66.0	16.8	16.8	16.8	1	0.0	0.0	49.2
22	Нытвенский муниципальный район	1561.9	1561.9	1561.9	1561.9	1561.9	1561.9	1561.9	616.0	533.7	533.7	11	168.4	168.4	1 028.2
	Новоимлинское сельское поселение	159.4	159.4	159.4	159.4	159.4	159.4	159.4	70.6	62.8	62.8	1	0.0	0.0	96.6
	Уральское городское поселение	478.1	478.1	478.1	478.1	478.1	478.1	478.1	196.6	147.2	147.2	3	159.2	159.2	330.9
	Григорьевское сельское поселение	318.7	318.7	318.7	318.7	318.7	318.7	318.7	81.4	81.4	81.4	2	0.0	0.0	237.3
	Постанотовское сельское поселение	63.8	63.8	63.8	63.8	63.8	63.8	63.8	25.7	20.5	20.5	1	9.2	9.2	43.3
	Чайковское сельское поселение	318.7	318.7	318.7	318.7	318.7	318.7	318.7	134.2	122.8	122.8	2	0.0	0.0	195.9
	Чекменевское сельское поселение	63.8	63.8	63.8	63.8	63.8	63.8	63.8	25.1	21.6	21.6	1	0.0	0.0	42.2
	Шеринское сельское поселение	159.4	159.4	159.4	159.4	159.4	159.4	159.4	82.4	77.4	77.4	1	0.0	0.0	82.0
23	Октябрьский муниципальный район	1211.7	1211.7	1211.7	1211.7	1211.7	1211.7	1211.7	530.8	520.8	520.8	13	1.8	1.8	690.9
	Саргинское городское поселение	318.7	318.7	318.7	318.7	318.7	318.7	318.7	143.1	139.7	139.7	2	0.0	0.0	179.0
	Атнягузинское сельское поселение	63.8	63.8	63.8	63.8	63.8	63.8	63.8	32.3	32.3	32.3	1	0.0	0.0	31.5
	Басинское сельское поселение	159.4	159.4	159.4	159.4	159.4	159.4	159.4	71.0	71.0	71.0	1	0.0	0.0	88.4
	Бияшское сельское поселение	63.8	63.8	63.8	63.8	63.8	63.8	63.8	24.9	24.9	24.9	1	0.0	0.0	38.9
	Богородское сельское поселение	63.8	63.8	63.8	63.8	63.8	63.8	63.8	25.7	25.7	25.7	1	0.7	0.7	38.1
	Верх-Тюлевское сельское поселение	63.8	63.8	63.8	63.8	63.8	63.8	63.8	32.3	32.3	32.3	1	0.0	0.0	31.5
	Енаповское сельское поселение	63.8	63.8	63.8	63.8	63.8	63.8	63.8	17.4	17.4	17.4	1	0.0	0.0	46.4
	Заводо-Тюлевское сельское поселение	63.8	63.8	63.8	63.8	63.8	63.8	63.8	30.3	30.3	30.3	1	0.0	0.0	33.5
	Ишимовское сельское поселение	63.8	63.8	63.8	63.8	63.8	63.8	63.8	22.3	22.3	22.3	1	0.0	0.0	41.5
	Петропавловское сельское поселение	63.8	63.8	63.8	63.8	63.8	63.8	63.8	28.6	28.6	28.6	1	0.0	0.0	35.2
	Русско-Саргинское сельское поселение	63.8	63.8	63.8	63.8	63.8	63.8	63.8	29.1	28.8	28.8	1	0.0	0.0	35.0
	Щучье-Озерское сельское поселение	159.4	159.4	159.4	159.4	159.4	159.4	159.4	73.8	67.5	67.5	1	1.1	1.1	91.9
24	Осинский муниципальный район	510.4	510.4	510.4	510.4	510.4	510.4	510.4	161.5	161.5	161.5	8	0.0	0.0	348.9
	Верхнедавыдовское сельское поселение	63.8	63.8	63.8	63.8	63.8	63.8	63.8	0.0	0.0	0.0	1	0.0	0.0	63.8
	Горское сельское поселение	63.8	63.8	63.8	63.8	63.8	63.8	63.8	28.5	28.5	28.5	1	0.0	0.0	35.3
	Гремячинское сельское поселение	63.8	63.8	63.8	63.8	63.8	63.8	63.8	17.4	17.4	17.4	1	0.0	0.0	46.4
	Комаровское сельское поселение	63.8	63.8	63.8	63.8	63.8	63.8	63.8	48.4	48.4	48.4	1	0.0	0.0	15.4
	Крыловское сельское поселение	63.8	63.8	63.8	63.8	63.8	63.8	63.8	28.9	28.9	28.9	1	0.0	0.0	34.9
	Новозалесновское сельское поселение	63.8	63.8	63.8	63.8	63.8	63.8	63.8	21.9	21.9	21.9	1	0.0	0.0	41.9
	Паклинское сельское поселение	63.8	63.8	63.8	63.8	63.8	63.8	63.8	16.4	16.4	16.4	1	0.0	0.0	47.4
	Пальское сельское поселение	63.8	63.8	63.8	63.8	63.8	63.8	63.8	0.0	0.0	0.0	1	0.0	0.0	63.8
25	Ординский муниципальный район	637.6	637.6	637.6	637.6	637.6	637.6	637.6	261.1	227.1	227.1	4	8.9	8.9	410.5
	Ашапское сельское поселение	159.4	159.4	159.4	159.4	159.4	159.4	159.4	70.1	62.9	62.9	1	0.0	0.0	96.5
	Карьевское сельское поселение	159.4	159.4	159.4	159.4	159.4	159.4	159.4	65.9	59.9	59.9	1	8.9	8.9	99.5
	Красноясельское сельское поселение	159.4	159.4	159.4	159.4	159.4	159.4	159.4	61.0	45.8	45.8	1	0.0	0.0	113.6
	Медяньское сельское поселение	159.4	159.4	159.4	159.4	159.4	159.4	159.4	64.1	58.5	58.5	1	0.0	0.0	100.9
26	Оханский муниципальный район	765.3	765.3	765.3	765.3	765.3	765.3	765.3	325.1	325.1	325.1	9	0.0	0.0	440.2

	Оханское городское поселение	318.7	318.7	318.7	318.7	318.7	318.7	318.7	153.9	153.9	2	0.0	0.0	164.8
	Андреевское сельское поселение	63.8	63.8	63.8	63.8	63.8	63.8	63.8	33.7	33.7	1	0.0	0.0	30.1
	Беляевское сельское поселение	63.8	63.8	63.8	63.8	63.8	63.8	63.8	24.9	24.9	1	0.0	0.0	38.9
	Дубровское сельское поселение	63.8	63.8	63.8	63.8	63.8	63.8	63.8	21.9	21.9	1	0.0	0.0	41.9
	Казанское сельское поселение	63.8	63.8	63.8	63.8	63.8	63.8	63.8	18.9	18.9	1	0.0	0.0	44.9
	Острожское сельское поселение	63.8	63.8	63.8	63.8	63.8	63.8	63.8	17.2	17.2	1	0.0	0.0	46.6
	Таборское сельское поселение	63.8	63.8	63.8	63.8	63.8	63.8	63.8	38.5	38.5	1	0.0	0.0	25.3
	Тулумбаихинское сельское поселение	63.8	63.8	63.8	63.8	63.8	63.8	63.8	16.1	16.1	1	0.0	0.0	47.7
	27 Очерский муниципальный район	605.7	605.7	605.7	605.7	605.7	605.7	605.7	146.9	146.9	5	1.4	1.4	458.8
	Павловское городское поселение	318.7	318.7	318.7	318.7	318.7	318.7	318.7	64.2	64.2	2	1.4	1.4	254.5
	Кипринское сельское поселение	63.8	63.8	63.8	63.8	63.8	63.8	63.8	0.0	0.0	1	0.0	0.0	63.8
	Нововознесенское сельское поселение	63.8	63.8	63.8	63.8	63.8	63.8	63.8	30.7	30.7	1	0.0	0.0	33.1
	Спешковское сельское поселение	159.4	159.4	159.4	159.4	159.4	159.4	159.4	52.0	52.0	1	0.0	0.0	107.4
	28 Пермский муниципальный район	4 940.6	4 940.6	4 940.6	4 940.6	4 940.6	4 940.6	4 940.6	1 964.1	1 964.1	34	1.6	1.6	2 976.5
	Сылвенское сельское поселение	478.1	478.1	478.1	478.1	478.1	478.1	478.1	208.3	208.3	3	0.0	0.0	269.8
	Юго-Камское сельское поселение	478.1	478.1	478.1	478.1	478.1	478.1	478.1	164.6	164.6	3	0.7	0.7	313.5
	Бершетское сельское поселение	159.4	159.4	159.4	159.4	159.4	159.4	159.4	63.1	63.1	1	0.0	0.0	96.3
	Гамовское сельское поселение	318.7	318.7	318.7	318.7	318.7	318.7	318.7	130.6	130.6	2	0.0	0.0	188.1
	Давуреченское сельское поселение	318.7	318.7	318.7	318.7	318.7	318.7	318.7	128.7	128.7	2	0.0	0.0	190.0
	Заболотское сельское поселение	63.8	63.8	63.8	63.8	63.8	63.8	63.8	26.8	26.8	1	0.0	0.0	37.0
	Кондратовское сельское поселение	318.7	318.7	318.7	318.7	318.7	318.7	318.7	131.8	131.8	2	0.0	0.0	186.9
	Кояновское сельское поселение	63.8	63.8	63.8	63.8	63.8	63.8	63.8	35.1	35.1	1	0.0	0.0	28.7
	Кукуштанское сельское поселение	478.1	478.1	478.1	478.1	478.1	478.1	478.1	207.6	207.6	3	0.0	0.0	270.5
	Култаевское сельское поселение	478.1	478.1	478.1	478.1	478.1	478.1	478.1	175.3	175.3	3	0.0	0.0	302.8
	Лобановское сельское поселение	318.7	318.7	318.7	318.7	318.7	318.7	318.7	128.4	128.4	2	0.0	0.0	190.3
	Муляинское сельское поселение	159.4	159.4	159.4	159.4	159.4	159.4	159.4	53.8	53.8	1	0.0	0.0	105.6
	Пальниковское сельское поселение	63.8	63.8	63.8	63.8	63.8	63.8	63.8	23.6	23.6	1	0.0	0.0	40.2
	Платошинское сельское поселение	159.4	159.4	159.4	159.4	159.4	159.4	159.4	65.5	65.5	1	0.0	0.0	93.9
	Савинское сельское поселение	318.7	318.7	318.7	318.7	318.7	318.7	318.7	115.1	115.1	2	0.0	0.0	203.6
	Соколовское сельское поселение	63.8	63.8	63.8	63.8	63.8	63.8	63.8	27.3	27.3	1	0.0	0.0	36.5
	Усть-Качинское сельское поселение	318.7	318.7	318.7	318.7	318.7	318.7	318.7	150.6	150.6	2	0.0	0.0	168.1
	Фроловское сельское поселение	159.4	159.4	159.4	159.4	159.4	159.4	159.4	50.9	50.9	1	0.0	0.0	108.5
	Хохловское сельское поселение	63.8	63.8	63.8	63.8	63.8	63.8	63.8	24.8	24.8	1	0.9	0.9	39.0
	Юговское сельское поселение	159.4	159.4	159.4	159.4	159.4	159.4	159.4	52.2	52.2	1	0.0	0.0	107.2
	29 Сивинский муниципальный район	956.3	956.3	956.3	956.3	956.3	956.3	956.3	421.0	421.0	6	0.0	0.0	535.3
	Сивинское сельское поселение	478.1	478.1	478.1	478.1	478.1	478.1	478.1	219.2	219.2	3	0.0	0.0	258.9
	Бубинское сельское поселение	159.4	159.4	159.4	159.4	159.4	159.4	159.4	66.7	66.7	1	0.0	0.0	92.7
	Екатерининское сельское поселение	159.4	159.4	159.4	159.4	159.4	159.4	159.4	48.5	48.5	1	0.0	0.0	110.9
	Северо-Коммунарское сельское поселение	159.4	159.4	159.4	159.4	159.4	159.4	159.4	86.6	86.6	1	0.0	0.0	72.8
	30 Соликамский муниципальный район	829.0	829.0	829.0	829.0	829.0	829.0	829.0	359.2	359.2	7	0.0	0.0	469.8
	Басинское сельское поселение	63.8	63.8	63.8	63.8	63.8	63.8	63.8	27.0	27.0	1	0.0	0.0	36.8
	Касибское сельское поселение	63.8	63.8	63.8	63.8	63.8	63.8	63.8	23.2	23.2	1	0.0	0.0	40.6
	Краснобережское сельское поселение	63.8	63.8	63.8	63.8	63.8	63.8	63.8	17.3	17.3	1	0.0	0.0	46.5
	Половодовское сельское поселение	159.4	159.4	159.4	159.4	159.4	159.4	159.4	76.3	76.3	1	0.0	0.0	83.1
	Родниковское сельское поселение	159.4	159.4	159.4	159.4	159.4	159.4	159.4	81.0	81.0	1	0.0	0.0	78.4
	Тохтуевское сельское поселение	159.4	159.4	159.4	159.4	159.4	159.4	159.4	55.8	55.8	1	0.0	0.0	103.6
	Тюлькинское сельское поселение	159.4	159.4	159.4	159.4	159.4	159.4	159.4	78.6	78.6	1	0.0	0.0	80.8
	31 Суксунский муниципальный район	1 275.0	1 275.0	1 275.0	1 275.0	1 275.0	1 275.0	1 275.0	428.0	428.0	8	278.5	278.5	847.0
	Суксунское городское поселение	478.1	478.1	478.1	478.1	478.1	478.1	478.1	168.0	168.0	3	99.2	99.2	310.1
	Киселевское сельское поселение	159.4	159.4	159.4	159.4	159.4	159.4	159.4	72.9	72.9	1	57.3	57.3	86.5
	Ключевское сельское поселение	159.4	159.4	159.4	159.4	159.4	159.4	159.4	48.5	48.5	1	23.9	23.9	110.9
	Поедугинское сельское поселение	318.7	318.7	318.7	318.7	318.7	318.7	318.7	97.8	97.8	2	53.9	53.9	220.9
	Тисовское сельское поселение	159.4	159.4	159.4	159.4	159.4	159.4	159.4	40.8	40.8	1	44.2	44.2	118.6
	32 Усольский муниципальный район	924.5	924.5	924.5	924.5	924.5	924.5	924.5	362.0	362.0	7	0.0	0.0	562.5

	Усольское городское поселение	318.7	318.7	318.7	318.7	318.7	318.7	318.7	147.7	121.9	2	0.0	0.0	196.8
	Сельское поселение Березовка на Каме	63.8	63.8	63.8	63.8	63.8	63.8	63.8	28.3	23.7	1	0.0	0.0	40.1
	Орлинское сельское поселение	159.4	159.4	159.4	159.4	159.4	159.4	159.4	81.4	77.2	1	0.0	0.0	82.2
	Пыскорское сельское поселение	159.4	159.4	159.4	159.4	159.4	159.4	159.4	68.9	61.8	1	0.0	0.0	97.6
	Романовское сельское поселение	63.8	63.8	63.8	63.8	63.8	63.8	63.8	28.7	23.7	1	0.0	0.0	40.1
	Троицкое сельское поселение	159.4	159.4	159.4	159.4	159.4	159.4	159.4	65.1	53.7	1	0.0	0.0	105.7
33	Уинский муниципальный район	797.2	797.2	797.2	797.2	797.2	797.2	797.2	341.8	329.9	8	0.0	0.0	467.3
	Уинское сельское поселение	318.8	318.8	318.8	318.8	318.8	318.8	318.8	176.6	176.6	2	0.0	0.0	142.2
	Аспинское сельское поселение	159.4	159.4	159.4	159.4	159.4	159.4	159.4	56.6	56.6	1	0.0	0.0	102.8
	Воскресенское сельское поселение	63.8	63.8	63.8	63.8	63.8	63.8	63.8	19.5	19.5	1	0.0	0.0	44.3
	Ломовское сельское поселение	63.8	63.8	63.8	63.8	63.8	63.8	63.8	23.4	20.4	1	0.0	0.0	43.4
	Нижнесыповское сельское поселение	63.8	63.8	63.8	63.8	63.8	63.8	63.8	26.8	23.1	1	0.0	0.0	40.7
	Судинское сельское поселение	63.8	63.8	63.8	63.8	63.8	63.8	63.8	23.2	18.0	1	0.0	0.0	45.8
	Чайкинское сельское поселение	63.8	63.8	63.8	63.8	63.8	63.8	63.8	15.7	15.7	1	0.0	0.0	48.1
34	Частинский муниципальный район	701.3	701.3	701.3	701.3	701.3	701.3	701.3	310.1	276.9	5	0.0	0.0	424.4
	Частинское сельское поселение	318.7	318.7	318.7	318.7	318.7	318.7	318.7	133.7	116.8	2	0.0	0.0	201.9
	Бабкинское сельское поселение	63.8	63.8	63.8	63.8	63.8	63.8	63.8	34.8	26.0	1	0.0	0.0	37.8
	Ножовское сельское поселение	159.4	159.4	159.4	159.4	159.4	159.4	159.4	65.9	65.5	1	0.0	0.0	93.9
	Шабуровское сельское поселение	159.4	159.4	159.4	159.4	159.4	159.4	159.4	75.7	68.6	1	0.0	0.0	90.8
35	Чердынский муниципальный район	891.9	891.9	891.9	891.9	891.9	891.9	891.9	368.8	350.4	9	81.4	81.4	541.5
	Ныробское городское поселение	165.3	165.3	165.3	165.3	165.3	165.3	165.3	61.5	61.5	1	21.7	21.7	103.8
	Бондюжское сельское поселение	66.0	66.0	66.0	66.0	66.0	66.0	66.0	38.6	38.6	1	0.0	0.0	27.4
	Валайское сельское поселение	66.0	66.0	66.0	66.0	66.0	66.0	66.0	7.3	7.3	1	37.4	37.4	58.7
	Вильгортское сельское поселение	66.0	66.0	66.0	66.0	66.0	66.0	66.0	15.6	0.0	1	0.0	0.0	66.0
	Керчевское сельское поселение	165.3	165.3	165.3	165.3	165.3	165.3	165.3	60.0	57.2	1	14.6	14.6	108.1
	Колвинское сельское поселение	66.0	66.0	66.0	66.0	66.0	66.0	66.0	11.4	11.4	1	6.1	6.1	54.6
	Покчинское сельское поселение	66.0	66.0	66.0	66.0	66.0	66.0	66.0	28.2	28.2	1	0.8	0.8	37.8
	Рябининское сельское поселение	165.3	165.3	165.3	165.3	165.3	165.3	165.3	110.2	110.2	1	0.0	0.0	55.1
	Усть-Урольское сельское поселение	66.0	66.0	66.0	66.0	66.0	66.0	66.0	36.0	36.0	1	0.8	0.8	30.0
36	Чернушинский муниципальный район	988.8	988.8	988.8	988.8	988.8	988.8	988.8	390.6	390.6	14	39.1	39.1	598.2
	Ананьинское сельское поселение	63.8	63.8	63.8	63.8	63.8	63.8	63.8	33.1	33.1	1	0.0	0.0	30.7
	Бедражинское сельское поселение	63.8	63.8	63.8	63.8	63.8	63.8	63.8	28.8	28.8	1	0.0	0.0	35.0
	Бродовское сельское поселение	63.8	63.8	63.8	63.8	63.8	63.8	63.8	25.7	25.7	1	0.0	0.0	38.1
	Деменевское сельское поселение	63.8	63.8	63.8	63.8	63.8	63.8	63.8	23.6	23.6	1	0.0	0.0	40.2
	Етышинское сельское поселение	63.8	63.8	63.8	63.8	63.8	63.8	63.8	20.3	20.3	1	0.0	0.0	43.5
	Калиновское сельское поселение	63.8	63.8	63.8	63.8	63.8	63.8	63.8	24.3	24.3	1	15.7	15.7	39.5
	Павловское сельское поселение	159.4	159.4	159.4	159.4	159.4	159.4	159.4	58.6	58.6	1	21.1	21.1	100.8
	Рябовское сельское поселение	63.8	63.8	63.8	63.8	63.8	63.8	63.8	30.5	30.5	1	0.0	0.0	33.3
	Слудовское сельское поселение	63.8	63.8	63.8	63.8	63.8	63.8	63.8	25.0	25.0	1	0.0	0.0	38.8
	Сульмашинское сельское поселение	63.8	63.8	63.8	63.8	63.8	63.8	63.8	26.7	26.7	1	0.0	0.0	37.1
	Таушинское сельское поселение	63.8	63.8	63.8	63.8	63.8	63.8	63.8	19.6	19.6	1	0.0	0.0	44.2
	Труновское сельское поселение	63.8	63.8	63.8	63.8	63.8	63.8	63.8	22.5	22.5	1	0.0	0.0	41.3
	Трушниковское сельское поселение	63.8	63.8	63.8	63.8	63.8	63.8	63.8	29.6	29.6	1	0.0	0.0	34.2
	Тюнинское сельское поселение	63.8	63.8	63.8	63.8	63.8	63.8	63.8	22.3	22.3	1	2.3	2.3	41.5
37	ЗАТО "Звездный"	316.2	316.2	316.2	316.2	316.2	316.2	316.2	111.1	111.1	2	0.0	0.0	205.1
38	Гайнский муниципальный район	945.6	945.6	945.6	945.6	945.6	945.6	945.6	340.9	333.8	6	3.8	3.8	611.8
	Верхнестаричское сельское поселение	225.2	225.2	225.2	225.2	225.2	225.2	225.2	76.8	76.8	1	0.0	0.0	148.4
	Иванчинское сельское поселение	90.0	90.0	90.0	90.0	90.0	90.0	90.0	42.9	42.9	1	3.8	3.8	47.1
	Усть-Черновское сельское поселение	225.2	225.2	225.2	225.2	225.2	225.2	225.2	61.4	57.6	1	0.0	0.0	167.6
	Кебратское сельское поселение	225.2	225.2	225.2	225.2	225.2	225.2	225.2	82.1	82.1	1	0.0	0.0	143.1
	Сейвинское сельское поселение	90.0	90.0	90.0	90.0	90.0	90.0	90.0	40.9	37.6	1	0.0	0.0	52.4
	Серебрянское сельское поселение	90.0	90.0	90.0	90.0	90.0	90.0	90.0	36.8	36.8	1	0.0	0.0	53.2
39	Косинский муниципальный район	720.5	720.5	720.5	720.5	720.5	720.5	720.5	247.1	221.7	5	0.0	0.0	498.8
	Косинское сельское поселение	450.5	450.5	450.5	450.5	450.5	450.5	450.5	181.5	164.1	2	0.0	0.0	286.4

	Светличанское сельское поселение	90.0	90.0	90.0	90.0	90.0	90.0	90.0	90.0	25.4	21.0	21.0	1	0.0	0.0	69.0
	Левичанское сельское поселение	90.0	90.0	90.0	90.0	90.0	90.0	90.0	90.0	19.7	16.1	16.1	1	0.0	0.0	73.9
	Чазевское сельское поселение	90.0	90.0	90.0	90.0	90.0	90.0	90.0	90.0	20.5	20.5	20.5	1	0.0	0.0	69.5
40	Кочевский муниципальный район	495.2	495.2	495.2	495.2	495.2	495.2	495.2	495.2	150.0	150.0	150.0	4	0.0	0.0	345.2
	Большеключинское сельское поселение	90.0	90.0	90.0	90.0	90.0	90.0	90.0	90.0	26.1	26.1	26.1	1	0.0	0.0	63.9
	Юкеевское сельское поселение	225.2	225.2	225.2	225.2	225.2	225.2	225.2	225.2	66.3	66.3	66.3	1	0.0	0.0	158.9
	Пельмское сельское поселение	90.0	90.0	90.0	90.0	90.0	90.0	90.0	90.0	27.9	27.9	27.9	1	0.0	0.0	62.1
	Маратовское сельское поселение	90.0	90.0	90.0	90.0	90.0	90.0	90.0	90.0	29.7	29.7	29.7	1	0.0	0.0	60.3
41	Кудымкарский муниципальный район	1 752.9	1 752.9	1 752.9	1 752.9	1 752.9	1 752.9	1 752.9	1 752.9	735.2	666.2	666.2	10	0.0	0.0	1 086.7
	Белоевское сельское поселение	318.7	318.7	318.7	318.7	318.7	318.7	318.7	318.7	160.8	139.8	139.8	2	0.0	0.0	178.9
	Верх-Иньвенское сельское поселение	318.7	318.7	318.7	318.7	318.7	318.7	318.7	318.7	140.7	116.4	116.4	2	0.0	0.0	202.3
	Ленинское сельское поселение	159.4	159.4	159.4	159.4	159.4	159.4	159.4	159.4	73.0	73.0	73.0	1	0.0	0.0	86.4
	Ошибское сельское поселение	318.7	318.7	318.7	318.7	318.7	318.7	318.7	318.7	111.0	107.7	107.7	2	0.0	0.0	211.0
	Степановское сельское поселение	318.7	318.7	318.7	318.7	318.7	318.7	318.7	318.7	151.7	131.3	131.3	2	0.0	0.0	187.4
	Егвинское сельское поселение	318.7	318.7	318.7	318.7	318.7	318.7	318.7	318.7	98.0	98.0	98.0	1	0.0	0.0	220.7
42	Юрлинский муниципальный район	605.7	605.7	605.7	605.7	605.7	605.7	605.7	605.7	219.5	180.3	180.3	5	0.0	0.0	425.4
	Юрлинское сельское поселение	478.1	478.1	478.1	478.1	478.1	478.1	478.1	478.1	185.5	146.3	146.3	3	0.0	0.0	331.8
	Усть-Зулинское сельское поселение	63.8	63.8	63.8	63.8	63.8	63.8	63.8	63.8	19.5	19.5	19.5	1	0.0	0.0	44.3
	Усть-Березовское сельское поселение	63.8	63.8	63.8	63.8	63.8	63.8	63.8	63.8	14.5	14.5	14.5	1	0.0	0.0	49.3
43	Юсьвинский муниципальный район	1 434.3	1 434.3	1 434.3	1 434.3	1 434.3	1 434.3	1 434.3	1 434.3	613.1	557.8	557.8	9	104.5	104.5	876.5
	Юсьвинское сельское поселение	478.1	478.1	478.1	478.1	478.1	478.1	478.1	478.1	197.2	179.3	179.3	3	72.8	72.8	298.8
	Майкорское сельское поселение	318.7	318.7	318.7	318.7	318.7	318.7	318.7	318.7	172.4	159.5	159.5	2	0.0	0.0	159.2
	Пожвинское сельское поселение	318.7	318.7	318.7	318.7	318.7	318.7	318.7	318.7	120.5	109.0	109.0	2	31.6	31.6	209.7
	Купросское сельское поселение	159.4	159.4	159.4	159.4	159.4	159.4	159.4	159.4	53.5	47.6	47.6	1	0.0	0.0	111.8
	Архангельское сельское поселение	159.4	159.4	159.4	159.4	159.4	159.4	159.4	159.4	69.5	62.4	62.4	1	0.1	0.1	97.0
Всего Пермский край		5 654.1	5 654.1	5 654.1	5 654.1	5 654.1	5 654.1	5 654.1	5 654.1	1 868.5	1 715.0	1 715.0	36	249.5	249.5	2 393.1

Заместитель председателя Правительства -
министр общественной безопасности Пермского края

В.И.Лесняк

Лесняк

Лесняк

Отчет

об использовании бюджетных средств на выполнение полномочий на государственную регистрацию актов гражданского состояния на 01 июля 2012 года

№ ПП	Наименование муниципальных образований	Данные Министерства финансов				Данные муниципальных образований					Численность работников органов, уполномоченных производить государственную регистрацию актов гражданского состояния на конец отчетного периода, чел.	Сумма возврата субвенции в краевой бюджет	Остаток	
		Утверждено Законом о бюджете	Кассовый план на отчетную дату	фактическое финансирование за отчетный период	исполнено за отчетный период (кассовые расходы)				на начало года	неиспользованных муниципальных образований субвенций на конец отчетного периода (гр.5-гр.11-гр.13+гр.14)				
					в том числе за счет субвенций из краевого бюджета	в том числе по оплате труда и начислениям	в том числе за счет субвенций из краевого бюджета	всего						
													всего	всего
1	2	3	4	5	6	7	8	9	10	11	12	13	14	15
1	г. Пермь	26218,3	12610,4	12610,4	12610,4	12610,4	10 394,90	6 574,20	10 411,30	10 411,30	41	151,7	151,7	2 199,10
2	Александровский муниципальный район	1288,9	686	686	686	686	666,2	525,9	668,3	668,30	3	2 338,90	2 338,90	17,70
3	г. Березники	3927,9	2424,3	2424,3	2424,3	2424,3	1 893,00	1 452,00	1 770,00	1 770,00	7	0	0	654,30
4	Гремячинский муниципальный район	969	497	497	497	497	493,50	296,00	460,20	460,20	2	0	0	36,80
5	Губахинский муниципальный район	1464,9	846,1	846,1	846,1	846,1	576	463,7	576	576,00	3	0	0	270,10
6	Широкосельское поселение	13,1	6,6	6,6	6,6	6,6	4	3,4	4	4,00	1	0	0	2,60
7	Добрянский муниципальный район	1721,6	903,6	903,6	903,6	903,6	885,3	692	873,4	873,40	4	2,8	2,8	30,20
8	Кизеловский муниципальный район	1454,8	734,7	734,7	734,7	734,7	619,2	514,3	619,2	619,20	3	118,1	118,1	115,50
9	Краснокамский муниципальный район	1941,8	970,9	970,9	970,9	970,9	970,9	731	970,9	970,90	4	0	0	0,00
10	Майское сельское поселение	22,8	11,4	11,4	11,4	11,4	10,5	11,3	11,3	11,30	1	0	0	0,10
11	Струтинское сельское поселение	18,2	8,35	8,35	8,35	8,35	8,1	7,1	7,1	7,10	1	0	0	1,25
12	г. Кунгур	2483,3	1457,6	1457,6	1457,6	1457,6	1 267,20	830,6	1 269,00	1 269,00	5	0	0	188,60
13	Лысьвенский муниципальный район	2713,2	1359,2	1359,2	1359,2	1359,2	1 290,00	1 027,30	1 290,00	1 290,00	6	0	0	69,20
14	г. Соликамск	2713,6	1435,2	1435,2	1435,2	1435,2	1 315,80	921,70	1 315,80	1 315,80	5	3,4	3,4	119,40
15	Чаиковский муниципальный район	2857	1389	1389	1389	1389	1 247,60	788,70	1 105,30	1 105,30	6	0	0	283,70
16	Чусовской муниципальный район	1885,7	875	875	875	875	960,3	659,7	875	875,00	6	0	0	0,00
17	Бардамынский муниципальный район	1331,7	665,8	665,8	665,8	665,8	636,2	383,7	636,2	636,20	3	0	0	29,60
18	Березовский муниципальный район	3653,4	3316	3316	3316	3316	452,7	228,4	452,7	452,70	2	0	0	2 863,30
19	Большесосновский муниципальный район	916,3	447,6	447,6	447,6	447,6	368,4	187,7	403,7	403,70	2	0	0	43,90
20	Верещагинский муниципальный район	1741,6	890	890	890	890	895,3	465	890	890,00	3	0	0	0,00
21	Горнозаводский муниципальный район	1301,4	693	693	693	693	584,9	416,2	585	585,00	3	25,4	25,4	108,00
22	Еловский муниципальный район	935,8	598,4	598,4	598,4	598,4	370	227	346,2	346,20	2	0	0	252,20
23	Ильинский муниципальный район	2236,3	1543	1543	1543	1543	695,3	253,7	695,3	695,30	3	0	0	847,70
24	Карагайский муниципальный район	1318,6	659,8	659,8	659,8	659,8	755,8	323,4	602,1	602,10	3	0	0	57,70
25	Кишертецкий муниципальный район	924,3	408	408	408	408	354,3	236,3	354,3	354,30	2	7,5	7,5	53,70
26	Куединский муниципальный район	1307,6	653,6	653,6	653,6	653,6	685,4	466,9	633	633,00	3	10,4	10,4	20,60
27	Кунгурский муниципальный район	1661,9	831	831	831	831	750,8	386,9	750,8	750,80	3	9,8	9,8	80,20
28	Красноваршеский муниципальный район	1386,8	686,8	686,8	686,8	686,8	525,6	313,8	484,4	484,40	3	0	0	202,40
29	Нытвенский муниципальный район	1791,6	899,9	899,9	899,9	899,9	977,7	361,3	899,7	899,70	3	0	0	0,20
30	Новоильинское городское поселение	63,5	31,7	31,7	31,7	31,7	27,1	22,1	26,2	26,20	1	0	0	5,50
31	Уральское городское поселение	135,8	62,8	62,8	62,8	62,8	62,6	56,9	62,4	62,40	1	0	0	0,40
32	Григорьевское сельское поселение	69,3	34,65	34,65	34,65	34,65	34,65	34,7	34,65	34,65	1	0	0	0,00
33	Чайковское сельское поселение	64,8	32,4	32,4	32,4	32,4	34,7	18,4	31,2	31,20	1	0	0	1,20
34	Октябрьский муниципальный район	1353,6	680,5	680,5	680,5	680,5	673,9	461,5	673,9	673,90	3	0	0	6,60
35	Осинский муниципальный район	1352,4	676,2	676,2	676,2	676,2	663,6	363,8	623	623,00	3	0	0	53,20

36	Ординский муниципальный район	7027,2	499,5	499,5	499,5	419,6	270	419,6	419,60	2	0	0	79,90
37	Оханский муниципальный район	915,6	618,8	618,8	618,8	434,5	260,9	434,5	434,50	2	0	0	184,30
38	Очерский муниципальный район	1567	807,8	807,8	807,8	721,6	316,6	672,1	672,10	3	0	0	135,70
39	Пермский муниципальный район	2585,1	1996,3	1996,3	1996,3	1351,10	1147,60	1351,10	1351,10	8	184,2	0	645,20
40	Симский муниципальный район	998,1	622,6	622,6	622,6	568,9	315,5	568,9	568,90	2	0	0	53,70
41	Солымакский муниципальный район	967,6	510,3	510,3	510,3	402,2	331,5	402,2	402,20	2	0	0	108,10
42	Суксунский муниципальный район	1306,8	665	665	665	559,1	355,7	520,3	520,30	2	0	0	141,70
43	Усольский муниципальный район	921,8	484	484	484	434,4	272,2	431,1	431,10	2	0	0	52,90
44	Уинский муниципальный район	921,3	460	460	460	323,4	168,4	323,4	323,40	2	0	0	136,60
45	Чаринский муниципальный район	911,3	472,4	472,4	472,4	471,1	360,1	471,1	471,10	2	0	0	1,30
46	Чердынский муниципальный район	1439	719,6	719,6	719,6	806,5	541,9	718,2	718,20	2	0	0	1,40
47	Ягоджапонское сельское поселение	32,1	18,9	18,9	18,9	17,1	7,2	16,2	16,20	1	0	0	2,70
48	Ягоджапонское сельское поселение	40,5	20,25	20,25	20,25	20,25	0	20,25	20,25	1	0	0	0,00
49	Чермудинский муниципальный район	1792,9	916,3	916,3	916,3	916,3	798	916,3	916,30	5	0	0	0,00
50	ЗАГС Заельный	629,9	294,9	294,9	294,9	216	168,6	216	216,00	1	0	0	78,90
51	1 Казанский	1309,8	654,9	654,9	654,9	537,2	389,2	459,8	459,80	3	0	0	195,10
52	Гайнский муниципальный район	1132,8	694,1	694,1	694,1	536,5	461,2	536,5	536,50	2	0	0	157,60
53	Косинский муниципальный район	1294,9	868,1	868,1	868,1	787,6	284,8	787,6	787,60	2	0	0	80,50
54	Котельский муниципальный район	1148,4	566,7	566,7	566,7	499,1	465,8	499,1	499,10	2	0	0	67,60
55	Кудымкарский муниципальный район	1303,3	651,65	651,65	651,65	512,4	378,8	512,4	512,40	3	0	0	139,25
56	Юрлинский муниципальный район	923,8	447	447	447	393	238	393	393,00	2	0	0	54,00
57	Козьмодемьянский муниципальный район	3295,9	2028,5	2028,5	2028,5	1441,60	370	1376,10	1376,10	3	1027,80	0	652,40
ВСЕГО по Пермскому краю		101625,9	55044,1	55044,1	55044,1	44517,9	28596,60	43457,3	43457,3	197	3880	0	11586,8

Александр

Председатель Комитета ЗАГС Пермского края

А.В.Ситников

Отчет об использовании бюджетных средств на выполнение государственных полномочий по организации предоставления общедоступного и бесплатного дошкольного, начального общего, основного общего, среднего (полного) общего образования по основным общеобразовательным программам в специальных (коррекционных) образовательных учреждениях для обучающихся, воспитанников с ограниченными возможностями здоровья, специальных учебно-воспитательных учреждениях открытого типа, оздоровительных учреждениях санаторного типа для детей, нуждающихся в длительном лечении по состоянию на 01 июля 2012 года

№ п/п	Наименование муниципальных образований	Утверждено Законом о бюджете	Кассовый план на отчетную дату	Исполнено за отчетный период	Исполнено муниципальным образованием		Остаток неиспользованных муниципальных средств на конец отчетного периода	Численность детей в учреждениях на отчетную дату
					всего	в том числе на оплату труда и начисления на оплату труда		
1	2	3	4	5	6	7	8	9
1	г. Пермь	287 271,5	150 442,0	150 442,0	150 442,0	36225,6	0,0	2 267
2	р-н Александровский	16 046,8	8 316,7	8 316,7	8 186,0	6127,7	130,7	110
3	г. Березники	117 632,6	60 116,7	60 116,7	60 415,7	44285,9	-299,0	1 069
4	р-н Гремячинский	6 822,9	3 863,7	3 863,7	3 271,6	2573,7	592,1	54
5	р-н Губахинский	21 986,5	13 996,7	13 996,7	13 996,7	10920,7	0,0	171
6	р-н Добрянский	0,0	0,0	0,0	0,0	0	0,0	0
7	р-н Кизеловский	14 945,5	9 026,5	9 026,5	8 896,3	6814,4	130,2	124
8	р-н Краснокамский	19 809,0	10 542,5	10 542,5	10 542,5	8485	0,0	186
9	г. Кунгур	23 092,2	12 202,5	12 202,5	12 202,5	9771,1	0,0	197
10	р-н Лысьвенский	48 882,3	25 590,8	25 590,8	25 590,8	20908,5	0,0	427
11	г. Соликамск	41 445,3	18 847,4	18 847,4	18 847,3	13239,4	0,1	318
12	р-н Чайковский	42 928,5	23 415,6	23 415,6	23 415,6	14337	0,0	244
13	р-н Чусовской	45 222,0	21 971,8	21 971,8	21 571,8	15958,4	400,0	360
14	р-н Бардымский	13 546,3	6 994,1	6 994,1	6 994,1	5813,7	0,0	66
15	р-н Березовский	0,0	0,0	0,0	0,0	0	0,0	0
16	р-н Б.-Сосновский	0,0	0,0	0,0	0,0	0	0,0	0
17	р-н Верещагинский	52 058,3	26 116,8	26 116,8	26 116,8	18522	0,0	340
18	р-н Горнозаводский	0,0	0,0	0,0	0,0	0	0,0	0
19	р-н Еловский	9 645,7	5 144,6	5 144,6	5 144,6	3751,5	0,0	46
20	р-н Ильинский	19 305,1	10 535,6	10 535,6	8 672,6	6228,2	1 863,0	113
21	р-н Карагайский	12 184,8	7 489,9	7 489,9	7 631,1	5976,2	-141,2	78
22	р-н Кишертский	7 987,4	4 138,9	4 138,9	4 028,8	2893,1	110,1	54
23	р-н Куединский	21 153,9	10 322,8	10 322,8	10 322,8	8300,3	0,0	111
24	р-н Кунгурский	0,0	0,0	0,0	0,0	0	0,0	0
25	р-н Красновишерский	13 093,8	6 277,7	6 277,7	6 277,7	4393,7	0,0	86
26	р-н Нытвенский	25 468,9	14 238,0	14 238,0	13 964,3	10397,7	273,7	158
27	р-н Октябрьский	23 934,8	11 600,0	11 600,0	10 610,7	8203,2	989,3	144
28	р-н Осинский	12 793,5	6 750,3	6 750,3	6 750,3	5073,1	0,0	143
29	р-н Ординский	20 775,2	10 286,5	10 286,5	9 302,1	7321,9	984,4	124
30	р-н Оханский	7 684,3	4 155,0	4 155,0	3 299,0	2332,1	856,0	67
31	р-н Очерский	16 976,9	8 694,9	8 694,9	8 508,4	5913,5	186,5	102
32	р-н Пермский	0,0	0,0	0,0	0,0	0	0,0	0
33	р-н Сивинский	27 052,9	13 777,0	13 777,0	13 777,0	10778,1	0,0	151
34	р-н Соликамский	0,0	0,0	0,0	0,0	0	0,0	0
35	р-н Суксунский	27 152,4	14 285,4	14 285,4	14 285,4	11398	0,0	167
36	р-н Усольский	7 709,7	4 029,6	4 029,6	3 414,9	3003	614,7	49
37	р-н Уинский	0,0	0,0	0,0	0,0	0	0,0	0
38	р-н Частинский	13 939,4	7 590,0	7 590,0	7 502,2	5500,1	87,8	71
39	р-н Чердынский	0,0	0,0	0,0	0,0	0	0,0	0
40	р-н Чернушинский	20 345,7	10 935,5	10 935,5	8 592,5	5953,7	2 343,0	132
41	ЗАТО Звездный	0,0	0,0	0,0	0,0	0	0,0	0
42	г. Кудымкар	11 895,1	5 441,8	5 441,8	5 403,0	3477,3	38,8	106
43	р-н Гайнский	0,0	0,0	0,0	0,0	0	0,0	0
44	р-н Косинский	19 787,9	11 810,0	11 810,0	11 810,0	10330	0,0	81
45	р-н Кочевский	0,0	0,0	0,0	0,0	0	0,0	0
46	р-н Кудымкарский	47 838,1	28 120,1	28 120,1	27 420,1	19960,2	700,0	247
47	р-н Юрлинский	0,0	0,0	0,0	0,0	0	0,0	0
48	р-н Юсьвинский	12 967,8	7 006,1	7 006,1	6 931,1	4544	75,0	74
	Итого	1 131 383,0	594 073,5	594 073,5	584 138,3	359 712,0	9 935,2	8 237

Министр образования Пермского края



Р.А. Кассина

Отчет об использовании средств краевого бюджета, направленных на финансирование научных исследований инновационное развитие Пермского края, Министерством промышленности, инноваций и науки Пермского края по состоянию на 01.07.2012

КФСР	Наименование расходов	Исполнитель работ	Дата, № контракта	Срок окончания контракта	Задолжен-ность на начало отчетного периода (-дебит., +кредит.)	Стоимость работ по контракту		Списано с лицевого счета (кассовые расходы)	Начислено расходов (фактические расходы)		Задолженность на конец отчетного периода (- дебит., +кредит.)	Полученный результат по законченным работам*				Вовлеч. в хоз. оборот получ-го рез-тата с указ-ем места внед.		
						всего	в т.ч. на отчетный год		всего	в т.ч. за отчетный период		по фундаментальным и прочим работам	ОИС	оценк а ОИС	доля кр.ср-в (%)		№ в реестре кр.собс	
1) 01 10 "Фундаментальны е исследования"	1.1 Финансиров. организаций, выполняющих фундам. научные исследования в рамках Соглашения между РФФИ и Правительством Пермского края на 2010-2012 гг. от 25.08.2009 № 150/8 (переходящие проекты с 2011г.)	ИМСС Уро РАН	Ф-11-03 от 10.06.2011	2013	0,0	4 573,0	4 573,0	0,0	0,0	0,0								
		ИТХ Уро РАН	Ф-11-04 от 31.05.2011	2013	0,0	2 060,0	2 060,0	0,0	0,0	0,0								
		ИЭГМ Уро РАН	Ф-11-06 от 31.05.2011	2013	0,0	2 757,5	2 757,5	0,0	0,0	0,0								
		ГИ Уро РАН	Ф-11-05 от 15.06.2011	2013	0,0	1 375,0	1 375,0	0,0	0,0	0,0								
		ПГУ	Ф-11-01 от 26.05.2011	2013	0,0	2 450,0	2 450,0	0,0	0,0	0,0								
		ПГУ	Ф-11-02 от 31.05.2011	2013	0,0	2 787,5	2 787,5	0,0	0,0	0,0								
		Львовенский филиал ПГУ	Ф-11-10 от 01.06.2011	2013	0,0	200,0	200,0	0,0	0,0	0,0								
		ПГМА	Ф-11-07 от 02.08.2011	2013	0,0	1 065,0	1 065,0	0,0	0,0	0,0								
		ПГМА	Ф-11-11 от 28.11.2011	2013	0,0	275,0	275,0	0,0	0,0	0,0								
	Итого по п.1.1				0,0	17 543,0	17 543,0	0,0	0,0	0,0								
	1.2 Финансиров. инш. проектов фунд.научных исследований в рамках Соглашения между РФФИ и Правительством Пермского края на 2010-2012 гг. от 25.08.2009 №150/8 **(переходящие проекты с 2010г.)	ИМСС Уро РАН	Ф-10-01 от 12.05.2010	2012	0,0	4 405,0	4 405,0	0,0	0,0	0,0								
		ИЭГМ Уро РАН	Ф-10-06 от 02.06.2010	2012	0,0	1 355,0	1 355,0	0,0	0,0	0,0								
		ИТХ Уро РАН	Ф-10-05 от 03.06.2010	2012	0,0	1 055,0	1 055,0	0,0	0,0	0,0								
		ГИ Уро РАН	Ф-10-07 от 08.06.2010	2012	0,0	550,0	550,0	0,0	0,0	0,0								
		ПГУ	Ф-10-02 от 28.05.2010	2012	0,0	1 550,0	1 550,0	0,0	0,0	0,0								
		ПГУ	Ф-10-03 от 28.05.2010	2012	0,0	2 172,0	2 172,0	0,0	0,0	0,0								
		ПГПУ	Ф-10-04 от 31.05.2010	2012	0,0	370,0	370,0	0,0	0,0	0,0								
		Итого по п.1.2.					11 457,0	11 457,0	0,0	0,0	0,0							
Итого по РФФИ (сумма п.1.1, 1.2)					0,0	29 000,0	29 000,0	0,0	0,0	0,0								
1.4 Финансиров. гуманитарных научных исслед-й в рамках Соглашения между РГНФ и Пермским краем на 2011-2015 гг. от 11.03.2011 № СЭД-01-95-10 (переходящие проекты с 2011 г.)	ПГНИУ	Г-11-01 от 20.04.2011	2012	0,0	965,0	965,0	965,0	0,0	0,0	965,0								
	ПГИИиК	Г-11-04 от 18.04.2011	2012	0,0	150,0	150,0	150,0	0,0	0,0	150,0								
	ПГПУ	Г-11-03 от 20.04.2011	2012	0,0	100,0	100,0	100,0	0,0	0,0	100,0								
	Итого по п.1.4				0,0	1 215,0	1 215,0	1 215,0	0,0	0,0	1 215,0							
1.5 Финансиров. гуманитарных научных исслед-й в рамках Соглашения между РГНФ и Пермским краем на 2011-2015 гг. от 11.03.2011 № СЭД-01-95-10 (новые проекты с 2012 г.)	ПГНИУ	№ Г-12-03/СЭД-47-01-08-38 от 16.04.2012	2013	0,0	540,0	540,0	540,0	0,0	0,0	540,0								
	ПНИПУ	Г-12-04/СЭД-47-01-08-40 от 17.04.2012	2013	0,0	200,0	200,0	200,0	0,0	0,0	200,0								
	ПГПУ	Г-12-01/СЭД-47-01-08-33 от 09.04.2012	2013	0,0	250,0	250,0	250,0	0,0	0,0	250,0								
	Итого по п.1.5																	

170

		ПТИК	Г-12-06/СЭД-47-01-08-42 от 17.04.2012	2013	0,0	200,0	200,0	200,0	200,0	0,0	0,0	200,0						
		ФНЦ МПТ УРЭН	Г-12-08/ СЭД-47-01-08-37 от 13.04.2012	2013	0,0	100,0	100,0	100,0	100,0	0,0	0,0	100,0						
		ПФ ИЗ УРО РАН	Г-12-05/СЭД-47-01-08-29 от 05.04.2012	2013	0,0	110,0	110,0	110,0	110,0	0,0	0,0	110,0						
		ПФ РГТЭУ	Г-12-03/ СЭД-47-01-08-34 от 11.04.2012	2013	0,0	100,0	100,0	100,0	100,0	0,0	0,0	100,0						
		СолГПИ	Г-12-02/СЭД-47-01-08-36 от 12.04.2012	2013	0,0	195,0	195,0	195,0	195,0	0,0	0,0	195,0						
		ПГМА	Г-12-07/СЭД-47-01-08-41 от 17.04.2012	2013	0,0	90,0	90,0	90,0	90,0	0,0	0,0	90,0						
					0,0	1 785,0	1 785,0	1 785,0	1 785,0	0,0	0,0	1 785,0						
		Итого по п.1.5			0,0	3 000,0	3 000,0	3 000,0	3 000,0	0,0	0,0	3 000,0						
		Итого по РГНФ (сумма п. 1.4, 1.5)			0,0	32 000,0	32 000,0	32 000,0	32 000,0	0,0	0,0	3 000,0						
		Итого по разделу 0110																
2) 04 11	"Прикладные научные исследования в области национальной экономики"	2.1 Расходы на организационные мероприятия в научно-технической и инновационной деятельности	ПНЦ УРО РАН	Договор №ВР-12-05/СЭД-47-01-08-51 от 13.06.2012	2012	0,0	95,5	95,5	0,0	0,0	0,0	0,0						
				Договор №ВР-12-06/СЭД-47-01-08-52 от 13.06.2012	2012	0,0	96,0	96,0	0,0	0,0	0,0	0,0						
				Договор № ВР-12-04/СЭД-47-01-08-35 от 11.04.2012	2012	0,0	27,7	27,7	27,7	27,7	27,7	0,0	Опубликованное объявление о конкурсе НИОКР					
		2.2 Расходы на выполнение НИОКР по гос. контрактам	ООО "Форт-Телеком"	СЭД-47-01-09-129/1 от 22.12.2010	2012	2 095,3	5 835,6	269,3	0,0	0,0	0,0	2 095,3	Выплачен аванс 100% на выполнение 3-го этапа НИОКР					
				СЭД-47-01-09-129 от 21.12.2011	2012	5 020,0	10 000,0	2 180,0	2 180,0	5 020,0	5 020,0	2 180,0	Выплачен аванс 100% на выполнение 3-го этапа НИОКР					
				СЭД-47-01-09-129/2 от 22.12.2010	2012	3 921,6	9 804,0	4 607,9	2 941,2	3 921,6	3 921,6	2 941,2	Выплачен аванс 100% на выполнение 3-го этапа НИОКР					
			ООО "Центр защитных покрытий "Урал"	81-10/ПЗПУ/СЭД-47-01 от 21.12.2010	2012	10 000,0	24 500,0	10 000,0	7 300,0	10 000,0	10 000,0	7 300,0	Выплачен аванс на 3-й этап НИОКР					
				СЭД-47-01-09-99 от 15.12.2011	2012	5 621,8	10 000,0	4 378,2	0,0	0,0	0,0	5 621,8	Выплачен аванс (1-й этап НИОКР) в 2011 году					
				№ СЭД-47-01-09-99/4 от 15.12.2011	2012	2 800,0	10 000,0	7 200,0	6 400,0	2 800,0	2 800,0	6 400,0	Выплачен аванс на выполнение 2-го этапа НИОКР					
			ООО НПО Вулкан	СЭД-47-01-09-99/3 от 15.12.2011	2012	7 000,0	10 000,0	3 000,0	3 000,0	7 000,0	7 000,0	3 000,0	Выплачен аванс на выполнение 2-го этапа НИОКР					
			ООО ЕмНэг	№ СЭД-47-01-09-99/2 от 15.12.2011	2012	50,0	10 000,0	9 950,0	9 900,0	50,0	50,0	9 900,0	Выплачен аванс на выполнение 2-го этапа НИОКР					

171

		ООО Сателлит	№ СЭД-47-01-09-99/1 от 16.12.2011	2012	2 852,5	6 360,7	3 508,2	0,0	28 791,6	0,0	2 852,5	Выплачен аванс (1-й этап НИОКР) в 2011 году				
	Итого по п. 2.2				39 361,2	96 500,4	45 093,6	31 721,2	28 791,6	0,0	42 290,8					
	2.3 Экспертиза и сопровождение проектов НИОКР, в т.ч. экспертиза заявок, представленных на конкурс НИОКР	ПНИПУ	Договор № ВР-12-059/СЭД-47-01-08-47 от 26.04.2012	2012	0,0	30,0	30,0	30,0	30,0	30,0	0,0	Экспертиза отчетных документов за 2-й этап проекта НИОКР				
	Итого по п.2.3				0,0	30,0	30,0	30,0	30,0	30,0	0,0					
Итого по разделу 0411					39 361,2	96 749,6	45 342,8	31 778,9	28 849,3	28 849,3	42 290,8					
3) 04 12 "Другие вопросы в области национальной экономики"	3.1 Конкурсы на соискание премий Пермского края в области науки (Законы ПК от 01.09.06 от 13-КЗ и № 14-КЗ)	ИП Щенников В.Ю.	ВР-11-09/СЭД-47-01-09-95 от 24.11.2011	2012	0,0	40,5	40,5	40,5	40,5	40,5	0,0	Изготовлены награжденные знаки лауреатам премий				
		ИП Зангова	Дог. № ВР-12-03/СЭД-47-01-08-3 от 06.02.2012	2012	0,0	30,0	30,0	30,0	30,0	30,0	0,0	Сформированы цветочные композиции				
		ООО "Британия"	№ ВР-12-01/СЭД-47-01-08-1 от 08.02.2012	2012	0,0	55,7	55,7	55,7	55,7	55,7	0,0	Организован фуршет				
			№ ВР-12-02/СЭД-47-01-08-2 от 08.02.2012	2012	0,0	97,9	97,9	97,9	97,9	97,9	0,0	Осуществлено обслуживание губернаторского приема				
			Договор № ВР-11-10/СЭД-47-01-09-105 от 22.12.2011	2012	27,0	90,0	63,0	63,0	90,0	90,0	0,0	Проведение приема (концерт, помещение)				
			Договор № ВР-11-11/СЭД-47-01-09-103 от 22.12.2011	2012	22,8	76,0	53,2	53,2	76,0	76,0	0,0	Проведение приема (концерт, помещение)				
		ВЦ "Пермская ярмарка"	Договор № ВР-11-13/СЭД-47-01-09-102 от 22.12.2011	2012	27,0	90,0	63,0	63,0	90,0	90,0	0,0	Проведение приема (концерт, помещение)				
			Договор № ВР-11-14/СЭД-47-01-09-106 от 22.12.2011	2012	27,0	90,0	63,0	63,0	90,0	90,0	0,0	Проведение приема (концерт, помещение)				
			Договор № ВР-11-12/СЭД-47-01-09-104 от 22.12.2011	2012	24,6	82,0	57,4	57,4	82,0	82,0	0,0	Проведение приема (концерт, помещение)				
		ЗАО "Редакция газеты "Звезда"	Договор № ВР-12-04/СЭД-47-01-08-35 от 11.04.2012	2012	0,0	13,9	13,9	13,9	13,9	13,9	0,0	Размещено объявление о начале конкурса на соискание премий в области науки				
	Итого по п.3.1				128,4	665,9	537,6	537,6	666,0	666,0	0,0					
	3.2 Выплата премий лауреатам ПК в области науки	Выплачено премий	Постановление ЗС ПК от 01.12.2011 № 3038	2012	0,0	630,0	630,0	630,0	630,0	630,0	0,0	Выплачены премии Пермского края в области науки, всего 15 лауреатов				
	Итого по п.3.2				0,0	630,0	630,0	630,0	630,0	630,0	0,0					
	3.3 Финансирование научных конференций, семинаров, ярмарок (в т.ч. молодых ученых)	АНОО Учебный центр «Прогноз»	СЭД-47-01-08-6 от 10.02.2012	2012	0,0	100,0	100,0	100,0	100,0	100,0	0,0					
		ФГБОУ ВПО «ПНИПУ»	СЭД-47-01-08-14 от 11.03.2012	2012	0,0	100,0	100,0	100,0	100,0	100,0	0,0					
		ФГАОУ ВПО "Национальный исследовательский университет "Высшая школа экономики"	СЭД-47-01-08-4 от 10.02.2012	2012	0,0	61,6	61,6	61,6	61,6	61,6	0,0					

172

[illegible]

	ФГБОУ ВПО «ПЕРМСКИЙ НАЦИОНАЛЬНЫЙ ИССЛЕДОВАТЕЛЬСКИЙ ПОЛИТЕХНИЧЕСКИЙ УНИВЕРСИТЕТ»	СЭД-47-01-08-23 от 29.03.2012	2012	0,0	50,0	50,0	15,0	0,0	0,0	15,0					
	ПНИПУ	СЭД-47-01-08-30 от 6.04.2012	2012	0,0	49,1	49,1	14,7	0,0	0,0	14,7					
	ФГБУ науки институт экологии и генетики микроорганизмов	СЭД-47-01-08-31 от 9.04.2012	2012	0,0	49,9	49,9	15,0	0,0	0,0	15,0					
	Естественнонаучный институт ФГБОУ ВПО	СЭД-47-01-08-28 от 4.04.2012	2012	0,0	50,0	50,0	15,0	0,0	0,0	15,0					
	ФГБУ Науки институт механики сплошных сред Уральского	СЭД-47-01-08-48 от 02.05.2012	2012	0,0	50,0	50,0	50,0	50,0	50,0	0,0					
	Итого по п. 3.4			0,0	297,9	297,9	124,4	50,0	50,0	74,4					
	Итого НИИ и КНФ			0,0	1 495,4	1 495,4	995,1	823,5	823,5	171,6					
Итого по разделу 0412				128,4	2 791,3	2 663,0	2 162,7	2 119,5	2 119,5	171,6					
Итого по науке				39 489,6	131 540,9	80 005,8	36 941,6	30 968,8	30 968,8	45 462,4					
ВСЕГО по Министерству				39 489,6	131 540,9	80 005,8	36 941,6	30 968,8	30 968,8	45 462,4					

*По фундаментальным работам - количество грантополучателей; по прикладным - вид объекта интеллектуальной собственности; по премиям и стипендиям - количество человек и т.п.

И.о. министра



А.М. Тартаковский

124

Отчет об использовании бюджетных средств на выполнение государственных полномочий по обеспечению выплаты компенсации части родительской платы за содержание ребенка в муниципальных образовательных организациях, реализующих основную общеобразовательную программу дошкольного образования по состоянию на 01 июля 2012 года

№ п/п	Наименование муниципальных образований	Утверждено Законом о бюджете	Кассовый план на отчетную дату	Профинансиро- вано из краевого бюджета	Исполнено муниципальным образованием			Остаток использован- ных муниципа- льным образованием субвенций на конец отчетного периода	Привлечено дополнительно собственных финансовых средств муниципального образования		Данные о количестве ставок муниципальных служащих, выполняющих обязанности по финансовому обеспечению государственных полномочий, единиц			
					всего	в том числе			всего	в том числе на оплату труда	учтено ставок при формировании краевого бюджета	количество ставок на отчетную дату, содержащихся за счет средств субвенций	количество ставок на отчетную дату, содержащихся за счет средств местного бюджета	
						на выплату компенсации части родительской платы	на административ- ные расходы							
1	г Пермь	82 963,5	47 940,6	47 940,6	47 617,5	46 496,8	1 120,7	323,1	0,0	0,0	21,29	10,00	0,00	
2	р-н Александровский	5 489,5	3 187,4	3 187,4	3 165,0	3 071,8	93,2	22,4	0,0	0,0	1,39	1,25	0,00	
3	г Березники	22 944,5	10 091,6	10 091,6	8 229,8	8 229,8	0,0	1 861,8	0,0	0,0	4,81	0,00	0,00	
4	р-н Гремячинский	1 378,4	841,5	841,5	820,5	793,4	26,9	21,2	0,0	0,0	0,60	0,25	0,00	
5	р-н Губахинский	4 653,2	2 561,3	2 561,3	2 523,2	2 458,5	64,7	38,1	0,0	0,0	1,18	1,00	0,00	
6	р-н Добрянский	6 242,7	4 250,7	4 250,7	4 144,4	4 041,4	100,0	106,3	0,0	0,0	1,75	1,00	0,00	
7	р-н Добровский	2 416,3	1 505,7	1 505,7	1 467,4	1 417,5	54,9	38,3	0,0	0,0	0,88	0,88	0,00	
8	р-н Краснокамский	16 434,1	9 182,9	9 182,9	7 563,7	7 402,2	161,5	1 619,2	0,0	0,0	2,25	2,00	0,00	
9	г Кудур	7 609,3	3 951,9	3 951,9	3 611,7	3 483,3	128,4	340,2	0,0	0,0	2,41	1,00	0,00	
10	р-н Лысьвенский	8 735,7	6 078,5	6 078,5	6 043,0	5 873,1	169,9	35,5	0,0	0,0	3,02	2,50	0,00	
11	г Соликамск	16 817,5	16 618,5	16 618,5	13 386,6	13 021,2	265,4	3 331,9	0,0	0,0	3,76	3,00	0,00	
12	р-н Чайковский	18 866,8	16 039,1	16 039,1	13 947,8	13 588,7	359,1	2 091,3	0,0	0,0	2,10	1,50	0,00	
13	р-н Чусовской	8 323,5	4 836,5	4 836,5	4 819,5	4 682,8	136,7	17,0	0,0	0,0	0,81	1,00	0,00	
14	р-н Барзасский	1 843,5	919,5	919,5	842,0	786,1	55,9	77,5	0,0	0,0	0,66	0,50	0,50	
15	р-н Бирюковский	1 415,1	984,1	984,1	930,5	930,5	51,6	2,0	45,6	45,6	0,52	0,50	0,00	
16	р-н Б.-Сосновский	721,7	511,9	511,9	470,2	434,5	35,7	41,7	0,0	0,0	1,48	1,00	0,00	
17	р-н Верещагинский	3 605,7	3 521,4	3 521,4	3 513,8	3 394,4	119,4	7,6	0,0	0,0	0,66	0,50	0,00	
18	р-н Горнозаводский	2 242,7	1 596,5	1 596,5	1 553,5	1 485,3	68,2	63,0	0,0	0,0	0,51	0,50	0,00	
19	р-н Еловский	969,8	930,0	930,0	902,9	877,3	25,6	27,1	0,0	0,0	0,69	0,50	0,00	
20	р-н Ильинский	1 476,4	841,0	841,0	829,6	787,2	42,4	11,4	0,0	0,0	0,93	1,00	0,00	
21	р-н Карагайский	2 442,6	1 877,1	1 877,1	1 685,6	1 620,4	65,2	191,5	0,0	0,0	0,61	0,50	0,00	
22	р-н Кашертский	700,5	349,9	349,9	330,6	298,2	35,4	19,3	0,0	0,0	1,11	1,00	0,00	
23	р-н Каслинский	2 414,9	1 871,3	1 871,3	1 289,7	1 220,4	69,3	581,6	0,0	0,0	1,21	1,00	0,00	
24	р-н Куединский	3 377,2	1 894,5	1 894,5	1 860,6	1 794,7	65,9	33,9	0,0	0,0	1,01	1,00	0,00	
25	р-н Красновишерский	3 412,4	3 350,4	3 350,4	2 397,8	2 322,3	75,5	952,6	0,0	0,0	1,53	1,00	0,00	
26	р-н Кушатовский	6 048,4	4 647,9	4 647,9	4 394,1	4 297,7	96,4	253,8	0,0	0,0	0,95	1,00	0,00	
27	р-н Нытвенский	2 226,3	1 754,2	1 754,2	1 646,0	1 583,9	62,1	108,2	0,0	0,0	1,16	1,00	0,00	
28	р-н Октябрьский	4 780,4	4 267,6	4 267,6	3 847,1	3 768,4	78,7	420,5	0,0	0,0	0,66	0,50	0,00	
29	р-н Озинский	1 752,9	1 138,6	1 138,6	898,4	861,1	37,3	240,2	0,0	0,0	0,60	0,50	0,00	
30	р-н Оханский	1 463,9	1 188,3	1 188,3	908,3	875,7	32,6	280,0	0,0	0,0	0,84	0,75	0,00	
31	р-н Очерский	2 717,5	2 189,9	2 189,9	1 929,1	1 878,9	50,2	260,8	0,0	0,0	2,42	2,00	0,00	
32	р-н Пермский	6 785,6	3 390,5	3 390,5	3 325,5	3 187,0	186,5	17,0	0,0	0,0	1,00	1,00	0,00	
33	р-н Сивинский	1 414,3	1 359,3	1 359,3	1 317,0	1 263,0	54,0	42,3	0,0	0,0	0,75	1,00	0,00	
34	р-н Соликамский	1 045,6	620,6	620,6	613,9	589,2	24,7	6,7	34,0	34,0	0,46	0,50	0,50	
35	р-н Суксунский	2 044,8	1 046,0	1 046,0	757,6	717,5	40,3	288,4	0,0	0,0	0,76	0,75	0,00	
36	р-н Усольский	674,3	486,1	486,1	478,6	452,7	25,9	7,5	0,0	0,0	0,48	0,50	0,00	
37	р-н Уинский	557,8	270,5	270,5	266,3	229,9	36,4	4,2	0,0	0,0	0,57	0,50	0,00	
38	р-н Частинский	1 357,0	1 297,5	1 297,5	1 341,7	1 288,5	53,2	0,8	0,0	0,0	0,74	0,75	0,00	
39	р-н Чердынский	1 845,2	1 123,8	1 123,8	891,7	837,2	54,5	232,1	0,0	0,0	0,84	1,00	0,00	
40	р-н Чердыншский	5 120,8	5 007,8	5 007,8	4 952,7	4 854,1	118,6	53,1	0,0	0,0	2,05	1,00	0,00	
41	ЗАТО Звездный	1 076,0	537,6	537,6	534,8	503,7	31,1	2,8	0,0	0,0	0,50	0,20	0,00	
42	г Камбар	2 146,2	2 060,9	2 060,9	1 991,9	1 931,9	60,0	69,0	0,0	0,0	1,43	1,00	0,00	
43	р-н Гайнский	1 271,6	1 048,3	1 048,3	808,1	770,8	37,3	240,2	0,0	0,0	0,69	1,00	0,00	
44	р-н Катынский	602,7	562,8	562,8	401,5	379,9	21,6	161,3	0,0	0,0	0,43	0,50	0,00	
45	р-н Кочковский	1 297,7	810,0	810,0	797,1	749,9	47,2	12,9	0,0	0,0	0,60	0,60	0,00	
46	р-н К. Вольский	1 821,5	1 261,3	1 261,3	1 249,7	1 209,0	40,7	11,6	0,0	0,0	0,78	0,75	0,00	
47	р-н Юрьянский	882,5	468,6	468,6	468,6	426,3	42,3	0,0	0,0	0,0	0,55	0,50	0,00	
48	р-н Юввинский	1 544,7	1 099,0	1 099,0	798,2	743,5	54,7	300,8	0,0	0,0	0,81	0,50	0,00	
Итого		272 765,2	183 565,9	183 565,9	168 544,2	163 886,4	4 657,8	14 831,7	79,6	79,6	78,4	52,2	1,0	

С.А.К.

Отчет об использовании бюджетных средств на выполнение государственных полномочий по обеспечению воспитания и обучения детей-инвалидов в дошкольных образовательных учреждениях и на дому (для непосещающих дошкольные образовательные учреждения) по состоянию на 01.07.2012г.

№ п/п	Наименование муниципальных образований	Утверждено Законом о бюджете	Кассовый план на отчетную дату	Исполнено за отчетный период	Исполнено муниципальным образованием			Остаток неиспользованных муниципальным образованием средств на конец отчетного периода	Численность детей-инвалидов на отчетную дату, человек	
					всего	в том числе				
						расходы на оплату труда и начисления на оплату труда	расходы по воспитанию и обучению детей- инвалидов на дому		в учреждениях	на дому
1	2	3	4	5	6	7	8	9	10	11
1	г.Пермь	10 970,8	2 010,6	2 010,6	1 543,2	836,8	706,4	467,4	293	221
2	р-н Александровский	696,4	320,2	320,2	316,9	316,9	0,0	3,3	23	0
3	г.Березники	4 438,4	2 345,1	2 345,1	2 326,9	17,7	96,0	18,2	78	25
4	р-н Гремячинский	44,4	21,6	21,6	6,4	6,4	0,0	15,2	7	0
5	р-н Губахинский	348,2	171,8	171,8	136,4	118,7	17,7	35,4	15	0
6	р-н Добрянский	183,6	83,0	83,0	56,8	43,1	13,7	26,2	16	2
7	р-н Кизеловский	170,9	84,2	84,2	56,8	31,2	25,6	27,4	11	14
8	р-н Краснокамский	50,6	47,4	47,4	33,5	7,9	25,6	13,9	22	8
9	г.Кунгур	613,3	298,0	298,0	45,6	1,4	44,2	252,4	8	19
10	р-н Лысьвенский	177,2	87,3	87,3	79,0	5,2	73,8	8,3	0	0
11	г.Соликамск	1 029,5	466,9	466,9	463,9	316,2	147,7	3,0	53	68
12	р-н Чайковский	1 357,1	905,9	905,9	886,7	812,4	74,3	19,2	0	0
13	р-н Чусовской	120,3	53,3	53,3	40,9	40,9	0,0	12,4	16	0
14	р-н Бардымский	158,2	78,0	78,0	23,6	0,0	23,6	54,4	0	0
15	р-н Березовский	107,6	54,0	54,0	26,4	7,7	18,7	27,6	6	8
16	р-н Большесосновский	31,7	15,6	15,6	11,1	9,4	1,7	4,5	1	1
17	р-н Верещагинский	202,6	99,8	99,8	90,2	30,0	60,2	9,6	11	19
18	р-н Горнозаводский	120,3	54,7	54,7	47,3	16,1	31,2	7,4	8	10
19	р-н Еловский	107,6	53,0	53,0	40,2	19,5	20,7	12,8	0	0
20	р-н Ильинский	114,0	65,1	65,1	55,4	55,4	0,0	9,7	18	11
21	р-н Карагайский	139,3	70,9	70,9	59,2	34,3	24,9	11,7	13	8
22	р-н Кишертский	75,9	37,4	37,4	0,0	0,0	0,0	37,4	0	0
23	р-н Куединский	151,9	79,4	79,4	64,6	45,7	18,9	14,8	0	0
24	р-н Кунгурский	145,7	91,7	91,7	78,5	31,7	46,8	13,2	12	7
25	р-н Красновишерский	26,4	13,0	13,0	12,7	12,7	0,0	0,3	4	0
26	р-н Нытвенский	227,9	137,1	137,1	94,7	46,6	48,1	42,4	19	16
27	р-н Октябрьский	291,2	143,4	143,4	51,1	30,3	20,8	92,3	0	0
28	р-н Осинский	366,4	192,9	192,9	128,7	79,7	49,0	64,2	0	0
29	р-н Ординский	63,3	29,0	29,0	17,3	6,4	10,9	11,7	2	6
30	р-н Оханский	69,6	34,4	34,4	23,6	13,8	9,9	10,8	3	4
31	р-н Очерский	158,2	79,6	79,6	17,2	17,2	0,0	62,4	4	0
32	р-н Пермский	443,1	218,4	218,4	62,0	51,1	11,0	156,4	14	4
33	р-н Сивинский	107,6	53,1	53,1	10,1	10,1	0,0	43,0	8	0
34	р-н Соликамский	82,3	40,6	40,6	23,8	12,7	11,1	16,8	0	0
35	р-н Суксунский	139,3	68,6	68,6	46,3	18,2	28,1	22,3	8	11
36	р-н Усольский	88,6	41,0	41,0	16,6	7,8	8,8	24,4	0	0
37	р-н Уинский	63,3	31,2	31,2	20,9	2,1	18,8	10,3	0	0
38	р-н Частинский	114,0	64,3	64,3	53,5	26,3	27,2	10,8	7	7
39	р-н Чердынский	13,2	6,6	6,6	6,5	6,5	0,0	0,1	2	0
40	р-н Чернушинский	872,8	295,6	295,6	182,2	158,4	23,8	113,4	12	9
41	ЗАТО Звездный	88,6	43,8	43,8	33,0	14,4	18,7	10,8	2	6
42	г.Кудымкар	656,0	350,4	350,4	214,8	197,5	17,3	135,6	16	13
43	р-н Гайнский	121,7	60,0	60,0	43,1	3,8	39,3	16,9	0	0
44	р-н Косинский	56,1	32,2	32,2	0,0	0,0	0,0	32,2	0	0
45	р-н Кочевский	149,7	101,1	101,1	81,1	0,0	81,1	20,0	5	0
46	р-н Кудымкарский	88,6	43,6	43,6	0,0	0,0	0,0	43,6	0	0
47	р-н Юрлинский	25,3	12,6	12,6	0,0	0,0	0,0	12,6	1	10
48	р-н Юсьвинский	227,9	112,3	112,3	63,2	39,9	23,3	49,1	0	0
		26 096,6	9 799,7	9 799,7	7 692,3	3 560,2	1 918,8	2 107,4	718	507

Министр образования Пермского края



Р.А.Кассина

Отчет о расходовании субвенций и субсидий из краевого бюджета, направляемых на денежные выплаты медицинскому персоналу фельдшерско-акушерских пунктов, врачам, фельдшерам и медицинским сестрам учреждений и подразделений скорой медицинской помощи муниципальной системы здравоохранения Пермского края, а при их отсутствии на территории муниципального образования - учреждений и подразделений скорой медицинской помощи государственной системы здравоохранения Пермского края, по состоянию на 1 июля 2012 года

тыс.рублей

№ п/п	Наименование муниципального образования (исполнительного органа государственной власти)	Утверждено Законом о бюджете	Кассовый план на отчетную дату	Исполнено за отчетный период	По муниципальному образованию (исполнительному органу государственной власти)			Остаток неиспользованных средств
					остаток средств на начало отчетного периода	исполнено за отчетный период	остаток средств на конец отчетного периода	
1	2	3	4	5	6	7	8	9
1	Агентство по управлению учреждениями здравоохранения Пермского края	6 214,1	3 107,1	3 107,1	0,0	3 107,1	0,0	0,0
2	г.Березники	12 434,8	6 317,4	6 317,4	0,0	6 317,4	0,0	0,0
3	г.Кудымкар	2 443,7	1 151,8	1 150,9	0,0	1 150,9	0,0	0,9
4	г.Кунгур	4 716,0	2 358,0	2 358,0	0,0	2 358,0	0,0	0,0
5	г.Пермь	79 953,0	40 486,5	40 486,5	0,0	40 486,5	0,0	0,0
6	г.Соликамск	8 032,5	4 016,3	4 016,3	0,0	4 016,3	0,0	0,0
7	ЗАТО Звездный	984,5	492,2	492,2	0,0	492,2	0,0	0,0
8	р-н Александровский	4 020,0	2 010,0	2 010,0	0,0	2 010,0	0,0	0,0
9	р-н Бардымский	1 990,2	995,1	995,1	0,0	995,1	0,0	0,0
10	р-н Березовский	2 459,2	1 229,6	1 223,7	0,0	1 223,7	0,0	5,9
11	р-н Большесосновский	3 034,8	1 427,4	1 391,5	0,0	1 391,5	0,0	35,9
12	р-н Верещагинский	3 739,5	1 869,8	1 869,7	0,0	1 869,7	0,0	0,1
13	р-н Гайнский	3 330,0	1 665,0	1 665,0	0,0	1 665,0	0,0	0,0
14	р-н Горнозаводский	2 887,9	1 444,0	1 444,0	0,0	1 233,8	210,2	0,0
15	р-н Гремячинский	1 554,7	777,4	777,3	0,0	646,5	130,8	0,1
16	р-н Губахинский	3 833,6	1 916,8	1 913,2	0,0	1 593,6	319,6	3,6
17	р-н Добрянский	5 306,7	2 653,4	2 653,1	0,0	2 210,8	442,3	0,3
18	р-н Еловский	1 613,7	876,8	876,8	0,0	876,8	0,0	0,0
19	р-н Ильинский	2 371,1	1 185,6	1 185,5	0,0	1 185,5	0,0	0,1
20	р-н Карагайский	2 750,6	1 375,3	1 375,3	0,0	1 146,1	229,2	0,0
21	р-н Кизеловский	2 728,4	1 364,2	1 364,2	0,0	1 364,2	0,0	0,0
22	р-н Кишертский	1 690,4	885,2	885,2	0,0	885,2	0,0	0,0
23	р-н Косинский	2 694,9	1 347,4	1 318,4	0,0	1 092,6	225,8	29,0
24	р-н Кочевский	3 223,3	1 611,6	1 611,6	0,0	1 611,6	0,0	0,0
25	р-н Красновишерский	2 416,9	1 208,5	1 208,5	0,0	1 208,5	0,0	0,0
26	р-н Краснокамский	441,1	231,6	231,6	0,0	231,6	0,0	0,0
27	р-н Кудымкарский	5 066,9	2 483,4	2 398,2	0,0	1 597,5	800,7	85,2
28	р-н Куединский	3 294,1	1 647,0	1 647,0	0,0	1 647,0	0,0	0,0
29	р-н Кунгурский	4 201,7	2 030,8	1 982,2	0,0	1 982,2	0,0	48,6
30	р-н Лысьвенский	6 450,9	2 968,4	2 965,3	0,0	2 965,3	0,0	3,1
31	р-н Нытвенский	5 176,5	2 588,2	2 574,7	0,0	2 574,7	0,0	13,5
32	р-н Октябрьский	3 298,8	1 649,4	1 649,4	0,0	1 649,4	0,0	0,0
33	р-н Ординский	1 998,4	949,2	932,3	0,0	932,3	0,0	16,9
34	р-н Осинский	3 595,8	1 843,9	1 843,9	0,0	1 498,1	345,8	0,0
35	р-н Оханский	1 736,9	868,4	868,4	0,0	723,7	144,7	0,0
36	р-н Очерский	2 483,7	1 241,8	1 238,4	0,0	1 238,4	0,0	3,4
37	р-н Пермский	12 188,3	6 094,2	6 094,2	0,0	6 094,2	0,0	0,0
38	р-н Сивинский	2 358,4	1 019,2	1 016,0	0,0	1 016,0	0,0	3,2
39	р-н Соликамский	944,6	472,3	432,6	0,0	432,6	0,0	39,7
40	р-н Суксунский	1 999,1	999,6	999,4	0,0	825,5	173,9	0,2
41	р-н Уинский	1 904,5	952,2	952,2	0,0	952,2	0,0	0,0
42	р-н Усольский	1 769,2	884,6	884,6	0,0	884,6	0,0	0,0
43	р-н Чайковский	8 706,8	4 473,4	4 473,4	0,0	4 473,4	0,0	0,0
44	р-н Частинский	1 344,0	602,0	543,5	0,0	543,5	0,0	58,5
45	р-н Чердынский	4 083,3	2 041,7	2 041,7	0,0	2 041,7	0,0	0,0
46	р-н Чернушинский	1 403,4	701,7	700,9	0,0	700,9	0,0	0,8
47	р-н Чусовской	5 597,0	2 838,5	2 838,5	0,0	2 838,5	0,0	0,0
48	р-н Юрлинский	2 197,9	979,0	966,6	0,0	966,6	0,0	12,4
49	р-н Юсьвинский	3 161,2	1 580,6	1 529,1	0,0	1 529,1	0,0	51,5
	ИТОГО	251 827,0	125 913,5	125 500,6	0,0	122 477,6	3 023,0	412,9

Заместитель министра

 Т. П. Мельникова

177

Отчет о расходовании муниципальными районами (городскими округами) субвенций на обеспечение донорской кровью и ее компонентами муниципальных учреждений здравоохранения по состоянию на 01 июля 2012 года

№ п/п	Наименование муниципальных образований	Утверждено Законом о бюджете	Кассовый план на отчетную дату	Исполнено за отчетный период	По муниципальному образованию			Остаток неиспользованных средств
					остаток средств на начало отчетного периода	исполнено за отчетный период	остаток средств на конец отчетного периода	
1	2	3	4	5	6	7	8	9
1	г.Березники	17 462,1	7 583,9	7 583,9	263,7	7 485,6	362,0	0,0
2	г.Соликамск	2 965,3	1 280,2	1 280,2	0,0	1 093,2	187,0	0,0
3	р-н Верещагинский	3 585,6	1 655,0	1 655,0	9,0	1 664,0	0,0	0,0
4	р-н Добрянский	1 906,1	791,0	791,0	88,5	764,3	115,2	0,0
5	р-н Кизеловский	1 200,1	596,3	596,3	116,0	712,3	0,0	0,0
6	р-н Красновишерский	1 047,2	477,7	477,7	0,0	396,5	81,2	0,0
7	р-н Чайковский	3 767,2	1 603,8	1 603,8	0,0	1 603,8	0,0	0,0
8	р-н Чусовской	2 431,1	1 078,5	1 078,5	5,0	1 083,5	0,0	0,0
	ИТОГО	34 364,7	15 066,4	15 066,4	482,2	14 803,2	745,4	0,0

Заместитель министра

 Т. П. Мельникова

Отчет об использовании бюджетных средств на выполнение государственных полномочий по образованию комиссий по делам несовершеннолетних и организации их деятельности по состоянию на 01.07.2012 года

Форма заполняется нарастающим итогом за I квартал, полугодие, 9 месяцев

тыс.рублей

№ п/п	Наименование муниципальных образований	Данные Министерства финансов			Данные муниципальных образований						Привлечено дополнительно собственных финансовых средств		Остаток неиспользованных муниципальных средств					Данные о численности муниципальных служащих			
		утверждено Законом	кассовый план на отчетную дату	фактическое финансирование за отчетный период	кассовый план на отчетную дату		начислено расходов (фактически)	исполнено за отчетный период (кассовые расходы)		всего	в том числе на оплату труда и начисления на оплату труда	на начало года		перечислено субвенций из остатка на начало года, в соответствии с подтвержденной потребностью	на конец отчетного периода		учтено ставок при формировании краевого бюджета	количество ставок на отчетную дату, содержащихся за счет местного бюджета			
		3	4	5	6	7	8	9	10			11	12		13	14			15	16	17
1	2																				
1	г. Пермь	8 797,00	4 398,50	4 398,50	4 398,50	4 398,50	3 926,79	3 926,79	3 558,83	0,00	0,00	19,24	19,24	0,00	471,71	471,71	30,0	30,0	0,0		
2	р-н Александровский	443,80	221,90	221,90	221,90	221,90	213,48	213,48	172,84	0,00	0,00	0,00	0,00	0,00	8,42	8,42	2,0	2,0	0,0		
3	г. Березники	1 620,70	810,36	810,36	810,36	810,36	785,48	724,11	709,54	0,00	0,00	0,00	0,00	0,00	86,25	86,25	5,0	4,0	0,0		
4	р-н Гремячинский	187,20	93,60	93,60	93,60	93,60	82,64	76,84	72,74	0,00	0,00	0,00	0,00	0,00	16,76	16,76	1,0	1,0	0,0		
5	р-н Губахинский	443,80	221,90	221,90	221,90	221,90	208,80	208,80	208,80	0,00	0,00	0,00	0,00	0,00	13,1	13,1	2,0	2,0	0,0		
6	р-н Добрянский	1 022,80	511,40	511,40	511,40	511,40	483,80	483,80	462,20	0,00	0,00	0,00	0,00	0,00	27,6	27,6	4,0	4,0	0,0		
7	р-н Кизеловский	443,80	221,90	221,90	221,90	221,90	185,39	185,39	185,39	0,00	0,00	0,00	0,00	0,00	36,51	36,51	2,0	1,0	0,0		
8	р-н Краснокамский	1 150,60	575,30	575,30	575,30	575,30	511,60	511,60	494,30	0,00	0,00	0,00	0,00	0,00	63,7	63,7	4,5	4,5	0,0		
9	г. Кунгур	511,40	255,70	255,70	255,70	255,70	255,70	255,70	255,70	0,00	0,00	0,00	0,00	0,00	0	0	2,0	2,0	0,0		
10	р-н Лысьвенский	1 406,30	703,16	703,16	703,16	703,16	698,24	698,24	631,96	0,00	0,00	0,00	0,00	0,00	4,92	4,92	5,5	4,0	0,0		
11	г. Соликамск	869,50	434,76	434,76	434,76	434,76	389,14	389,14	359,09	0,00	0,00	2,13	2,13	0,00	45,62	45,62	3,0	3,0	0,0		
12	р-н Чайковский	2 173,60	1 086,80	1 086,80	1 086,80	1 086,80	956,30	876,10	800,80	0,00	0,00	0,30	0,30	0,00	210,7	210,7	7,5	5,5	0,0		
13	р-н Чусовской	1 278,40	639,20	639,20	639,20	639,20	660,30	634,50	522,00	0,00	0,00	1,88	1,88	0,00	4,7	4,7	5,0	3,0	0,0		
14	р-н Бардымский	443,80	221,90	221,90	221,90	221,90	198,70	198,70	194,70	0,00	0,00	0,00	0,00	0,00	23,2	23,2	2,0	2,0	0,0		
15	р-н Березовский	280,90	140,46	140,46	140,46	140,46	123,27	109,38	90,99	0,00	0,00	0,00	0,00	0,00	31,08	31,08	1,5	1,5	0,0		
16	р-н Большесосновский	187,20	93,60	93,60	93,60	93,60	84,00	83,80	76,20	0,00	0,00	0,00	0,00	0,00	9,8	9,8	1,0	1,0	0,0		
17	р-н Верещагинский	894,90	447,46	447,46	447,46	447,46	380,88	418,14	395,64	0,00	0,00	0,00	0,00	0,00	29,32	29,32	3,5	3,0	0,0		
18	р-н Горнозаводский	554,80	277,40	277,40	277,40	277,40	240,80	240,80	236,70	0,00	0,00	0,00	0,00	0,00	36,6	36,6	2,5	2,0	0,0		
19	р-н Еловский	187,20	93,60	93,60	93,60	93,60	91,52	88,57	76,90	0,00	0,00	0,00	0,00	0,00	5,03	5,03	1,0	1,0	0,0		
20	р-н Ильинский	280,90	140,46	140,46	140,46	140,46	109,91	109,91	65,66	0,00	0,00	0,00	0,00	0,00	30,55	30,55	1,5	1,5	0,0		
21	р-н Карагайский	443,80	221,90	221,90	221,90	221,90	221,40	206,50	140,80	0,00	0,00	0,00	0,00	0,00	15,4	15,4	2,0	2,0	0,0		
22	р-н Кишертский	187,20	93,60	93,60	93,60	93,60	94,36	93,60	93,60	0,00	0,00	5,80	5,80	0,00	0	0	1,0	1,0	0,0		
23	р-н Куединский	554,80	277,40	277,40	277,40	277,40	291,80	253,40	228,90	0,00	0,00	0,00	0,00	0,00	24	24	2,5	2,5	0,0		
24	р-н Кунгурский	894,90	447,46	447,46	447,46	447,46	335,03	335,03	278,27	0,00	0,00	0,00	0,00	0,00	112,43	112,43	3,5	3,0	0,0		
25	р-н Красновишерский	461,80	230,90	230,90	230,90	230,90	151,30	137,20	110,30	0,00	0,00	0,00	0,00	0,00	93,7	93,7	2,0	2,0	0,0		
26	р-н Нытвенский	767,00	383,50	383,50	383,50	383,50	331,70	279,70	263,40	0,00	0,00	0,00	0,00	0,00	103,8	103,8	3,0	2,5	0,0		
27	р-н Октябрьский	665,70	332,86	332,86	332,86	332,86	365,86	332,86	332,86	0,00	0,00	0,00	0,00	0,00	0	0	3,0	2,0	0,0		
28	р-н Осинский	554,80	277,40	277,40	277,40	277,40	323,00	274,40	254,00	0,00	0,00	0,00	0,00	0,00	3	3	2,5	2,0	0,0		
29	р-н Ординский	280,90	140,46	140,46	140,46	140,46	122,65	122,65	120,51	0,00	0,00	0,00	0,00	0,00	17,81	17,81	1,5	1,5	0,0		
30	р-н Оханский	187,20	93,60	93,60	93,60	93,60	68,40	68,40	67,40	0,00	0,00	0,00	0,00	0,00	25,2	25,2	1,0	1,0	0,0		
31	р-н Очерский	554,80	277,40	277,40	277,40	277,40	246,30	218,70	209,30	0,00	0,00	0,00	0,00	0,00	58,7	58,7	2,5	2,5	0,0		
32	р-н Пермский	1 883,80	941,90	941,90	941,90	941,90	939,40	939,40	813,64	0,00	0,00	0,00	0,00	0,00	2,5	2,5	6,5	5,0	0,0		
33	р-н Сивинский	280,90	140,46	140,46	140,46	140,46	134,29	134,29	88,30	0,00	0,00	0,00	0,00	0,00	6,17	6,17	1,5	1,5	0,0		

671

№ п/п	Наименование муниципальных образований	Данные Министерства финансов			Данные муниципальных образований					Привлечено дополнительно собственных финансовых средств		Остаток неиспользованных муниципальных образований средств				Данные о численности муниципальных служащих			
		утверждено Законом	кассовый план на отчетную дату	фактическое финансирован ие за отчетный период	кассовый план на отчетную дату	начислено расходов (фактическ ие расходы)	исполнено за отчетный период (кассовые расходы)		всего	в том числе на оплату труда и начислен ия на оплату труда	на начало года		перечислено субвенции из остатка на начало года, в соответствии с подтвержденн ой потребностью	на конец отчетного периода		учтено ставок при формиров ании краевого бюджета	количество ставок на отчетную дату, содержащи х-ся за счет средств местного бюджета	количество ставок на отчетную дату, содержащи х-ся за счет средств местного бюджета	
всего	в том числе за счет субвенций из краевого бюджета						всего	в том числе краевых			всего (гр.15+гр. 5+гр.11- гр.9)	в том числе краевых							
1	2	3	4	5	6	7	8	9	10	11	12	13	14	15	16	17	18	19	20
34	р-н Соликамский	187,20	93,60	93,60	93,60	93,60	98,60	82,40	78,80	0,00	0,00	0,00	0,00	0,00	11,2	11,2	1,0	1,0	0,0
35	р-н Суксунский	332,90	166,46	166,46	166,46	166,46	155,33	150,73	144,33	0,00	0,00	0,00	0,00	0,00	15,73	15,73	1,5	1,5	0,0
36	р-н Усольский	187,20	93,60	93,60	93,60	93,60	78,60	72,90	72,90	0,00	0,00	0,00	0,00	0,00	20,7	20,7	1,0	1,0	0,0
37	р-н Уинский	187,20	93,60	93,60	93,60	93,60	73,90	73,90	60,80	0,00	0,00	0,00	0,00	0,00	19,7	19,7	1,0	1,0	0,0
38	р-н Частинский	187,20	93,60	93,60	93,60	93,60	88,90	88,90	88,90	0,00	0,00	0,00	0,00	0,00	4,7	4,7	1,0	1,0	0,0
39	р-н Чердынский	461,80	230,90	230,90	230,90	230,90	217,00	217,00	214,00	0,00	0,00	0,00	0,00	0,00	13,9	13,9	2,0	2,0	0,0
40	р-н Чернушинский	1 022,80	511,40	511,40	511,40	511,40	394,00	394,00	364,20	0,00	0,00	32,60	32,60	0,00	117,4	117,4	4,0	3,0	0,0
41	ЗАТО Звездный	255,60	127,80	127,80	127,80	127,80	70,94	70,94	57,16	0,00	0,00	7,63	7,63	0,00	56,86	56,86	1,0	1,0	0,0
42	г.Кудымкар	255,60	127,80	127,80	127,80	127,80	116,20	98,10	79,00	0,00	0,00	0,00	0,00	0,00	29,7	29,7	1,0	1,0	0,0
43	р-н Гайнский	403,50	201,76	201,76	201,76	201,76	67,35	67,35	67,35	0,00	0,00	0,00	0,00	0,00	134,41	134,41	1,5	1,0	0,0
44	р-н Косинский	269,00	134,50	134,50	134,50	134,50	113,30	113,30	113,30	0,00	0,00	0,00	0,00	0,00	21,2	21,2	1,0	1,0	0,0
45	р-н Кочевский	269,00	134,50	134,50	134,50	134,50	191,40	119,10	119,10	0,00	0,00	0,00	0,00	0,00	15,4	15,4	1,0	1,0	0,0
46	р-н Кудымкарский	554,80	277,40	277,40	277,40	277,40	159,20	159,20	130,40	0,00	0,00	0,00	0,00	0,00	118,2	118,2	2,5	2,5	0,0
47	р-н Юрлинский	193,00	93,60	93,60	93,60	93,60	93,60	90,20	90,20	0,00	0,00	0,00	0,00	0,00	3,4	3,4	1,0	1,0	0,0
48	р-н Юсьвинский	280,90	140,46	140,46	140,46	140,46	120,10	100,50	92,50	0,00	0,00	28,19	28,19	0,00	39,96	39,96	1,5	1,0	0,0
	Итого	35 943,90	17 969,18	17 969,18	17 969,18	17 969,18	16 250,65	15 728,44	14 345,20	0,00	0,00	97,77	97,77	0,00	2 240,74	2 240,74	141,0	126,5	0,0



Т.Ю.Абдуллина

Министр социального развития Пермского края

Отчет об использовании бюджетных средств на выполнение государственных полномочий по обеспечению государственных гарантий прав граждан на получение общедоступного и бесплатного дошкольного, начального общего, основного общего, среднего (полного) общего образования, а также дополнительного образования в общеобразовательных учреждениях по состоянию на 01 июля 2012 года

тыс. рублей

№ п/п	Наименование муниципальных образований	Утверждено Законом о бюджете	Кассовый план на отчетную дату	Исполнено за отчетный период	Исполнено муниципальным образованием		Остаток неиспользованных муниципальных средств на конец отчетного периода	Численность детей в учреждениях на отчетную дату
					всего	в том числе на оплату труда и начисления на оплату труда		
1	2	3	4	5	6	7	8	9
1	г.Пермь	2 431 032,2	1 352 325,6	1 352 325,6	1 349 300,9	1 331 271,4	20 749,9	96 033
2	р-н Александровский	86 165,8	46 242,5	46 242,5	45 601,9	42 988,1	640,6	3 257
3	г.Березники	379 119,4	186 520,5	186 520,5	186 020,2	182 180,1	500,3	15 788
4	р-н Гремячинский	35 771,0	19 719,5	19 719,5	15 719,2	15 602,1	4 000,3	1 280
5	р-н Губахинский	99 275,9	56 674,1	56 674,1	54 659,8	51 955,0	2 116,1	3 606
6	р-н Добрянский	190 908,2	107 832,7	107 832,7	107 516,3	106 748,9	316,4	6 222
7	р-н Кизеловский	65 623,1	37 076,4	37 076,4	35 957,7	34 499,7	1 118,7	2 340
8	р-н Краснокамский	269 995,0	134 986,1	134 986,1	134 981,1	129 496,2	5,0	8 547
9	г.Кунгур	213 370,5	111 948,0	111 948,0	111 594,1	106 501,3	353,9	8 124
10	р-н Лысьвенский	270 439,6	157 867,0	157 867,0	157 623,1	152 515,4	243,9	8 821
11	г.Соликамск	244 128,3	116 334,8	116 334,8	116 226,6	108 013,5	108,2	9 645
12	р-н Чайковский	333 582,1	187 727,5	187 727,5	187 883,3	185 396,8	390,4	10 825
13	р-н Чусовской	219 036,3	112 964,3	112 964,3	112 916,3	109 768,6	48,0	7 336
14	р-н Бардымский	168 035,7	84 656,6	84 656,6	84 656,6	81 676,8	0,0	3 099
15	р-н Березовский	93 450,3	51 974,5	51 974,5	50 201,1	49 897,7	1 773,4	1 893
16	р-н Б.-Сосновский	99 555,2	66 869,8	66 869,8	66 711,7	65 854,9	158,1	1 975
17	р-н Верещагинский	174 444,2	81 809,5	81 809,5	81 462,6	80 194,3	346,9	4 933
18	р-н Горнозаводский	79 709,0	39 167,2	39 167,2	32 590,6	30 700,6	6 576,6	2 875
19	р-н Еловский	65 818,5	39 589,5	39 589,5	38 963,7	38 789,8	625,8	1 463
20	р-н Ильинский	94 883,5	49 808,4	49 808,4	48 792,5	48 228,9	1 015,9	2 068
21	р-н Карагайский	158 033,8	89 675,8	89 675,8	88 624,2	86 428,9	1 051,6	3 068
22	р-н Кишертский	62 999,2	27 665,5	27 665,5	26 429,5	24 675,3	1 236,0	1 317
23	р-н Куединский	153 209,2	74 425,8	74 425,8	73 445,7	72 305,0	980,2	3 583
24	р-н Кунгурский	222 384,4	92 645,7	92 645,7	92 220,1	90 878,0	425,6	4 862
25	р-н Красновишерский	90 575,2	50 815,6	50 815,6	50 046,8	46 856,9	768,8	2 810
26	р-н Нытвенский	154 937,9	88 403,0	88 403,0	86 036,3	84 446,5	2 366,7	5 090
27	р-н Октябрьский	127 569,6	61 805,3	61 805,3	58 024,2	56 561,0	3 906,2	3 902
28	р-н Осинский	110 646,9	53 588,1	53 588,1	53 482,3	52 493,6	105,8	3 608
29	р-н Ординский	90 364,7	41 734,9	41 734,9	41 734,9	39 773,4	0,0	2 119
30	р-н Оханский	74 381,0	39 578,2	39 578,2	39 037,1	38 810,7	541,1	1 987
31	р-н Очерский	77 585,3	42 170,5	42 170,5	42 076,9	41 162,1	95,1	2 590
32	р-н Пермский	476 983,0	221 111,9	221 111,9	219 535,8	204 264,7	1 576,1	11 058
33	р-н Сивинский	84 002,7	42 680,5	42 680,5	42 679,9	42 337,4	0,6	1 907
34	р-н Соликамский	67 057,7	36 288,7	36 288,7	36 288,7	35 888,3	0,0	1 558
35	р-н Суксунский	74 850,3	37 449,3	37 449,3	34 945,1	32 515,3	2 504,2	2 190
36	р-н Усольский	42 956,5	22 184,6	22 184,6	20 835,0	20 610,0	1 349,6	1 087
37	р-н Уинский	69 957,7	34 428,0	34 428,0	34 329,6	32 137,4	98,4	1 400
38	р-н Частинский	95 548,6	47 554,6	47 554,6	46 900,1	45 811,9	654,5	2 041
39	р-н Чердынский	111 890,7	62 634,2	62 634,2	57 435,2	56 992,9	5 199,0	2 873
40	р-н Чернушинский	188 315,0	97 845,5	97 845,5	97 036,9	94 398,4	809,0	6 110
41	ЗАТО Звездный	25 474,7	18 016,3	18 016,3	18 016,3	17 800,1	0,0	1 045
42	г.Кудымкар	92 412,4	47 675,6	47 675,6	47 526,0	45 057,4	149,6	3 453
43	р-н Гайнский	161 959,9	94 311,8	94 311,8	86 841,7	86 597,6	7 935,6	1 828
44	р-н Косинский	80 970,2	61 435,5	61 435,5	46 935,3	46 935,3	14 500,2	880
45	р-н Кочевский	126 120,8	76 686,1	76 686,1	66 901,1	66 143,8	9 785,0	1 976
46	р-н Кудымкарский	158 099,1	87 872,8	87 872,8	87 281,5	86 666,4	591,3	3 273
47	р-н Юрлинский	71 994,0	41 565,3	41 565,3	41 565,3	41 113,7	0,0	1 362
48	р-н Юсьвинский	99 929,4	47 181,1	47 181,1	47 165,5	45 412,4	542,5	2 184
	Итого	8 965 553,7	4 781 524,7	4 781 524,7	4 702 756,3	4 587 354,5	98 261,1	281 291

Министр



Р.А. Кассина

Отчет об использовании бюджетных средств на выполнение государственных полномочий по обязательному государственному страхованию жизни граждан, участвующих в обеспечении общественного порядка по состоянию на 01.07.2012 года


№ п/п	Наименование муниципальных образований	Данные Министерства общественной безопасности Пермского края			Данные муниципальных образований				Численность дружинников, единиц		Сумма возврата субвенции в краевой бюджет	Остаток неиспользованных муниципальных образованиями субвенций	
		утверждено Законом о бюджете	кассовый план на отчетную дату	фактическое финансирование за отчетный период	кассовый план на отчетную дату	всего	в том числе за счет субвенций из краевого бюджета	нормативная	фактическое наличие на отчетный период	на начало года		на конец отчетного периода (гр.13+гр.5-гр.9 - гр.12)	
													исполнено за отчетный период
1	2	3	4	5	6	7	8	9	10	11	12	13	14
1	г.Пермь	180,3	180,3	180,3	180,3	180,3	0,0	0,0	992	745	0,0	0,0	180,3
2	г.Березники	8,5	8,5	8,5	8,5	8,5	0,0	0,0	156	0	0,0	0,0	8,5
3	г.Кунгур	4,8	4,8	4,8	4,8	4,8	0,0	0,0	66	0	2,2	2,2	4,8
4	г.Соликамск	17,7	17,7	17,7	17,7	17,7	0,0	0,0	97	73	0,2	0,2	17,7
5	Чайковское городское поселение	9,4	9,4	0,0	9,4	9,4	0,0	0,0	83	32	1,0	1,0	0,0
6	Чусовское городское поселение	4,4	4,4	4,4	4,4	4,4	3,0	3,0	52	11	0,0	0,0	1,4
7	Никифоровское сельское поселение	0,5	0,5	0,5	0,5	0,5	0,0	0,0	2	0	0,0	0,0	0,5
8	Верхнечусовское Городковское сельское поселение	0,5	0,5	0,5	0,5	0,5	0,5	0,5	3	2	0,0	0,0	0,0
9	Березовское сельское поселение	0,7	0,7	0,7	0,7	0,7	0,0	0,0	8	3	0,0	0,0	0,7
10	Асовское сельское поселение	0,7	0,7	0,7	0,7	0,7	0,0	0,0	3	3	0,0	0,0	0,7
11	Сосновское сельское поселение	0,5	0,5	0,5	0,5	0,5	0,0	0,0	2	2	0,0	0,0	0,5
12	Заборьинское сельское поселение	0,5	0,5	0,5	0,5	0,5	0,0	0,0	2	2	0,0	0,0	0,5
13	Переборское сельское поселение	0,5	0,5	0,5	0,5	0,5	0,0	0,0	2	2	0,0	0,0	0,5
14	Горнозаводское городское поселение	3,1	3,1	3,1	3,1	3,1	3,1	3,1	13	13	0,0	0,0	0,0
15	Рождественское сельское поселение	0,0	0,0	0,0	0,0	0,0	0,0	0,0	0	0	0,5	0,5	0,0

16	Обвинское сельское поселение	0,2	0,2	0,2	0,2	0,2	0,2	0,2	0,0	0,0	0,0	2	0	0,0	0,0	0,2
17	Андреевское сельское поселение	0,5	0,5	0,5	0,5	0,5	0,5	0,5	0,0	0,0	0,0	2	2	0,5	0,5	0,5
18	Кордонское сельское поселение	0,0	0,0	0,0	0,0	0,0	0,0	0,0	0,0	0,0	0,0	0	0	0,5	0,5	0,0
19	Мечинское сельское поселение	0,2	0,2	0,2	0,2	0,2	0,2	0,2	0,0	0,0	0,0	1	1	0,2	0,2	0,2
20	Усть-Кишерское сельское поселение	0,0	0,0	0,0	0,0	0,0	0,0	0,0	0,0	0,0	0,0	0	0	1,2	1,2	0,0
21	Посадское сельское поселение	0,0	0,0	0,0	0,0	0,0	0,0	0,0	0,0	0,0	0,0	0	0	0,5	0,5	0,0
22	Осинцевское сельское поселение	0,5	0,5	0,5	0,5	0,5	0,5	0,5	0,0	0,0	0,0	2	2	0,5	0,5	0,5
23	Черноярское сельское поселение	0,2	0,2	0,2	0,2	0,2	0,2	0,2	0,0	0,0	0,0	1	11	0,2	0,2	0,2
24	Куединское сельское поселение	2,9	2,9	2,9	2,9	2,9	2,9	2,9	0,0	0,0	0,0	12	13	3,1	3,1	2,9
25	Григорьевское сельское поселение	1,0	1,0	1,0	1,0	1,0	1,0	1,0	0,0	0,0	0,0	4	5	0,0	0,0	1,0
26	Карьевское сельское поселение	0,5	0,5	0,5	0,5	0,5	0,5	0,5	0,0	0,0	0,0	2	2	0,0	0,0	0,5
27	Красноясыльское сельское поселение	0,5	0,5	0,5	0,5	0,5	0,5	0,5	0,0	0,0	0,0	2	2	0,0	0,0	0,5
28	Медянское сельское поселение	0,0	0,0	0,0	0,0	0,0	0,0	0,0	0,0	0,0	0,0	0	0	0,7	0,7	0,0
29	Очерское городское поселение	3,6	3,6	3,6	3,6	3,6	3,6	3,6	0,0	0,0	0,0	15	13	0,0	0,0	3,6
30	Нововознесенское сельское поселение	0,5	0,5	0,5	0,5	0,5	0,5	0,5	0,0	0,0	0,0	2	6	0,2	0,2	0,5
31	Спешковское сельское поселение	0,5	0,5	0,5	0,5	0,5	0,5	0,5	0,0	0,0	0,0	2	3	0,5	0,5	0,5
32	Сыльвенское сельское поселение	2,7	2,7	2,7	2,7	2,7	2,7	2,7	0,0	0,0	0,0	11	18	0,0	0,0	2,7
33	Сивинское сельское поселение	1,9	1,9	1,9	1,9	1,9	1,9	1,9	1,9	1,9	1,9	8	15	0,0	0,0	0,0
34	Бубинское сельское поселение	0,7	0,7	0,7	0,7	0,7	0,7	0,7	0,0	0,0	0,0	3	17	0,0	0,0	0,7
35	Екатерининское сельское поселение	0,7	0,7	0,7	0,7	0,7	0,7	0,7	0,7	0,7	0,7	3	11	0,0	0,0	0,0
36	Северокоммунарское сельское поселение	0,7	0,7	0,7	0,7	0,7	0,7	0,7	0,0	0,0	0,0	3	13	0,0	0,0	0,7
37	Суксунское городское поселение	0,0	0,0	0,0	0,0	0,0	0,0	0,0	0,0	0,0	0,0	0	0	1,9	1,9	0,0
38	Киселевское сельское поселение	0,0	0,0	0,0	0,0	0,0	0,0	0,0	0,0	0,0	0,0	0	0	0,2	0,2	0,0
39	Ключевское сельское поселение	0,0	0,0	0,0	0,0	0,0	0,0	0,0	0,0	0,0	0,0	0	0	1,0	1,0	0,0
40	Воскресенское сельское поселение	0,2	0,2	0,2	0,2	0,2	0,2	0,2	0,0	0,0	0,0	2	1	0,2	0,2	0,2
41	Ломовское сельское поселение	0,2	0,2	0,2	0,2	0,2	0,2	0,2	0,0	0,0	0,0	1	4	0,2	0,2	0,2

42	Судинское сельское поселение	0,5	0,5	0,5	0,5	0,5	0,5	0,5	0,0	0,0	0,0	2	9	0,2	0,2	0,5
43	Чайкинское сельское поселение	0,2	0,2	0,2	0,2	0,2	0,2	0,0	0,0	0,0	0,0	1	9	0,2	0,2	0,2
44	Бабкинское сельское поселение	0,5	0,5	0,5	0,5	0,5	0,5	0,5	0,5	0,5	0,0	2	6	0,0	0,0	0,0
45	Ножовское сельское поселение	0,7	0,7	0,7	0,7	0,7	0,7	0,0	0,0	0,0	0,0	3	0	0,7	0,7	0,7
46	Гайнское сельское поселение	1,2	1,2	1,2	1,2	1,2	1,2	0,0	0,0	0,0	0,0	6	5	0,0	0,0	1,2
47	Кебрятское сельское поселение	0,5	0,5	0,5	0,5	0,5	0,5	0,0	0,0	0,0	0,0	2	3	0,0	0,0	0,5
48	Серебрянское сельское поселение	0,5	0,5	0,5	0,5	0,5	0,5	0,0	0,0	0,0	0,0	2	2	0,0	0,0	0,5
49	Кочевское сельское поселение	1,7	1,7	1,7	1,7	1,7	1,7	1,7	1,7	1,7	1,7	7	7	0,0	0,0	0,0
	Итого	256,1	256,1	246,7	256,1	256,1	256,1	11,4	11,4	11,4	11,4	1 584	1 068	16,6	16,6	235,3

*Чайковское городское поселение произвело возврат финансирования текущего года в полном объеме 17.02.2012г.

Заместитель председателя Правительства -
министр общественной безопасности Пермского края



В.И.Лесняк

Отчет об использовании бюджетных средств на выполнение государственных полномочий по хранению, комплектованию, учету и использованию архивных документов государственных части документов архивного фонда Пермского края по состоянию на 01 июля 2012 года

№ п/п	Наименование муниципальных образований	По данным Министерства финансов Пермского края				количество единиц хранения архивного фонда края	По данным муниципального образования				исполнено за отчетный период (кассовые расходы)		на начало года	на конец отчетного периода (гр.15+гр.5- гр.13)	
		утверждено Законом о бюджете	кассовый план на отчетную дату	фактическое финансиро- вание за отчетный период	кассовый план на отчетную дату		начислено расходов за счет средств краевого бюджета (фактические расходы), в том числе				всего на начало года	в т.ч. за счет субвенций из краевого бюджета			
							7	8	9	10					11
1	2	3	4	5	6	7	8	9	10	11	12	13	14	15	16
1	р-н Александровский	237,3	118,8	118,8	14 327	118,8	118,8	86,4	46,5	29,9	10,0	86,3	86,3		32,5
2	г. Березники	242,8	121,4	121,4	14 600	121,4	121,4	101,8	100,8	1,0		91,9	91,9		29,5
3	р-н Гремячинский	137,6	69,0	69,0	8 231	69,0	69,0	11,2		11,2		10,6	10,6		58,4
4	р-н Губахинский	226,0	154,6	154,6	13 429	154,6	154,6	135,5		135,5		135,5	135,5		19,1
5	р-н Добрянский	352,6	235,4	235,4	21 215	235,4	235,4	225,7	103,6	122,1		201,0	201,0		34,4
6	р-н Кизеловский	328,0	319,9	319,9	20 718	319,9	319,9	304,7		304,7		304,7	304,7		15,2
7	р-н Краснокамский	362,0	150,0	150,0	22 050	150,0	150,0	64,8		42,6	22,2	64,8	64,8		85,2
8	г. Кунгур	990,0	512,4	512,4	58 925	512,4	512,4	456,0	380,6	47,7	27,7	512,4	512,4		0,0
9	р-н Лысьвенский	179,5	73,8	73,8	10 772	73,8	73,8	66,4	32,9	13,3	20,2	66,4	66,4		7,4
10	г. Соликамск	496,2	248,2	248,2	30 007	248,2	248,2	236,4	204,1	11,0	21,3	236,4	236,4		11,8
11	р-н Чайковский	216,1	190,5	190,5	12 982	190,5	190,5	180,6		157,5	23,1	180,6	180,6		9,9
12	р-н Чусовской	229,2	110,0	110,0	13 834	110,0	110,0	110,0	43,9	37,4	28,7	110,0	110,0		0,0
13	р-н Бардымский	230,6	115,0	115,0	14 181	115,0	115,0	90,7	89,0	1,7		90,7	90,7		24,3
14	р-н Березовский	251,7	176,4	176,4	14 040	176,4	176,4	109,3		109,3		100,3	100,3		76,1
15	р-н Большесосновский	243,6	130,0	130,0	14 548	130,0	130,0	104,2	46,1	12,0	46,1	104,4	104,4		25,6
16	р-н Верещагинский	264,1	154,6	154,6	15 784	154,6	154,6	146,4	33,7	112,7		148,1	148,1		6,5
17	р-н Горнозаволжский	142,0	100,0	100,0	8 643	100,0	100,0	69,9		69,9		69,9	69,9		30,1
18	р-н Еловский	370,2	185,4	185,4	22 571	185,4	185,4	106,2	97,5		8,7	97,3	97,3	20,2	108,3
19	р-н Ильинский	530,4	497,9	497,9	29 667	497,9	497,9	374,5		374,5		374,5	374,5	45,0	168,4
20	р-н Карагайский	248,1	165,2	165,2	14 677	165,2	165,2	38,4		38,4		32,7	32,7		132,5
21	р-н Кишертский	188,1	96,0	96,0	11 340	96,0	96,0	92,3	52,6	35,4	4,3	92,3	92,3		3,7
22	р-н Куединский	250,4	145,2	145,2	15 419	145,2	145,2	115,1		72,5	42,6	111,2	111,2		34,0
23	р-н Кунгурский	301,0	150,0	150,0	18 040	150,0	150,0	150,0		103,5	46,5	150,0	150,0		0,0
24	р-н Красновишерский	351,6	176,1	176,1	20 260	176,1	176,1	161,9	132,2	29,7		175,2	175,2		0,9
25	р-н Нытвенский	332,0	166,2	166,2	19 952	166,2	166,2	140,9	129,5	11,4		117,9	117,9		48,3
26	р-н Октябрьский	122,4	77,7	77,7	7 314	77,7	77,7	73,3	15,6	19,7	38,0	73,3	73,3		4,4
27	р-н Осинский	236,8	159,5	159,5	14 161	159,5	159,5	89,5	54,6	28,4	6,5	89,5	89,5		70,0
28	р-н Ординский	190,4	96,0	96,0	11 420	96,0	96,0	78,6	68,1	3,1	7,4	78,6	78,6		17,4
29	р-н Оханский	202,0	122,7	122,7	12 343	122,7	122,7	86,1	82,5	3,6		86,1	86,1		36,6
30	р-н Очерский	243,6	121,8	121,8	14 792	121,8	121,8	80,6	79,0	1,6		69,2	69,2		52,6
31	р-н Пермский	468,5	192,4	192,4	27 845	192,4	192,4	185,6	159,2	26,4		185,6	185,6		6,8
32	р-н Сивинский	174,7	112,8	112,8	10 170	112,8	112,8	79,2		74,5	4,7	79,2	79,2		33,6
33	р-н Соликамский	129,7	64,8	64,8	7 964	64,8	64,8	57,5	52,2	5,3		54,7	54,7		10,1
34	р-н Суксунский	291,2	145,0	145,0	17 585	145,0	145,0	129,2	65,1	61,0	3,1	125,4	125,4		19,6
35	р-н Усольский	157,7	100,6	100,6	9 476	100,6	100,6	88,6		88,6		88,6	88,6		12,0
36	р-н Уинский	122,4	90,8	90,8	7 318	90,8	90,8	85,5	42,6	42,9		85,5	85,5		5,3
37	р-н Частинский	287,9	170,1	170,1	17 368	170,1	170,1	170,1	170,1			170,1	170,1		0,0
38	р-н Чердынский	258,4	130,4	130,4	14 068	130,4	130,4	41,2		3,0	38,2	41,2	41,2		89,2
39	р-н Чернушинский	385,1	141,5	141,5	22 686	141,5	141,5	141,5		117,2	24,3	141,5	141,5		0,0
40	р-н Гайнский	187,5	115,8	115,8	8 017	115,8	115,8	68,1		67,0	1,1	68,1	68,1		47,7
41	р-н Косинский	245,5	129,6	129,6	10 501	129,6	129,6	110,3	110,3			110,3	110,3		19,3
42	р-н Кочевский	238,4	137,4	137,4	10 196	137,4	137,4	126,4	80,5	42,9	3,0	126,4	126,4		11,0
43	р-н Кудымкарский	156,6	90,0	90,0	10 070	90,0	90,0	49,4	44,2	5,2		49,4	49,4		40,6
44	р-н Юрлинский	132,9	68,2	68,2	7 960	68,2	68,2	68,2	24,8	42,2	1,2	68,2	68,2		0,0
45	р-н Юсьвинский	250,0	116,6	116,6	14 982	116,6	116,6	94,7	89,7	5,0		78,4	78,4	2,5	40,7
	Итого	12 182,8	6 945,7	6 945,7	716 448	6 945,7	6 945,7	5 582,9	2 631,5	2 522,5	428,9	5 534,4	5 534,4	67,7	1 479,0

тыс. рублей

185

Руководитель Агентства по делам архивов Пермского края

С.Г. Сычев

Отчет об использовании бюджетных средств на выполнение государственных полномочий по предоставлению мер социальной поддержки учащимся из многодетных малоимущих и малоимущих семей по состоянию на 01.07.2012г.

№ п/п	Наименование муниципальных образований	Утверждено Законом о бюджете	Кассовый план на отчетную дату	Исполнено за отчетный период	Исполнено муниципальным образованием				Остаток неиспользованных средств на конец отчетного периода
					всего	в том числе			
						бесплатное питание учащихся из многодетных малоимущих семей	бесплатное питание учащихся из малоимущих семей	обеспечение одеждой для посещения школы и спортивной формой учащихся из многодетных малоимущих семей	
1	2	3	4	5	6	7	8	9	10
1	г.Пермь	43 532,40	26 023,6	26 023,6	25 878,4	7 912,3	17 966,2	0,0	145,2
2	р-н Александровский	7 114,00	4 122,6	4 122,6	3 891,1	1 137,5	2 753,7	0,0	231,5
3	г.Березники	6 709,80	3 918,9	3 918,9	3 806,6	1 312,7	2 369,0	124,9	112,3
4	р-н Гремячинский	2 770,80	1 526,3	1 526,3	1 212,1	368,8	833,9	9,4	314,2
5	р-н Губахинский	4 700,10	2 769,1	2 769,1	2 636,4	600,0	1 798,6	237,8	132,7
6	р-н Добрянский	10 209,10	5 749,9	5 749,9	4 475,2	1 357,7	3 112,7	4,8	1 274,7
7	р-н Кизеловский	4 560,60	2 469,5	2 469,5	2 264,5	594,3	1 670,1	0,0	205,1
8	р-н Краснокамский	9 916,00	5 960,4	5 960,4	4 487,1	1 616,2	2 855,7	15,1	1 473,3
9	г.Кунгур	9 948,00	6 166,1	6 166,1	5 073,8	1 240,3	3 828,5	5,0	1 092,2
10	р-н Лысьвенский	23 342,60	14 797,3	14 797,3	12 995,6	3 055,4	9 936,4	3,8	1 801,7
11	г.Соликамск	6 967,30	3 940,4	3 940,4	3 277,9	860,2	2 417,7	0,0	662,5
12	р-н Чайковский	23 035,30	13 542,9	13 542,9	13 542,9	3 054,6	10 478,8	9,5	0,0
13	р-н Чусовской	10 632,20	5 426,9	5 426,9	5 426,9	1 611,3	3 770,3	45,3	0,0
14	р-н Бардымский	13 295,70	6 619,8	6 619,8	5 439,1	1 116,6	4 297,9	24,6	1 180,7
15	р-н Березовский	8 588,20	4 480,0	4 480,0	4 480,0	1 330,0	3 150,0	0,0	0,0
16	р-н Большесосновский	8 008,00	4 158,8	4 158,8	3 331,5	988,6	2 342,9	0,0	827,3
17	р-н Верещагинский	17 912,70	8 659,9	8 659,9	8 418,6	2 780,7	5 575,8	62,1	241,3
18	р-н Горнозаводский	6 548,60	3 321,7	3 321,7	2 866,0	778,1	2 087,1	20,8	435,7
19	р-н Еловский	6 010,20	3 333,6	3 333,6	3 333,6	836,2	2 497,4	0,0	0,0
20	р-н Ильинский	8 564,20	4 651,6	4 651,6	4 427,0	1 280,2	3 146,8	0,0	224,6
21	р-н Карагайский	11 708,60	5 503,0	5 503,0	4 818,2	1 528,1	3 278,8	11,4	684,8
22	р-н Кишертский	5 780,30	2 875,9	2 875,9	2 339,2	523,1	1 816,1	0,0	536,7
23	р-н Куединский	18 624,60	9 290,3	9 290,3	7 228,7	1 876,6	5 352,1	0,0	2 061,6
24	р-н Кунгурский	18 950,60	9 781,7	9 781,7	8 468,1	2 691,3	5 776,8	0,0	1 313,6
25	р-н Красновишерский	9 680,20	5 244,1	5 244,1	4 696,5	905,0	3 781,3	10,2	547,6
26	р-н Нытвенский	13 412,90	7 267,0	7 267,0	5 872,4	1 477,0	4 274,3	121,0	1 394,6
27	р-н Октябрьский	16 021,60	7 861,8	7 861,8	7 368,2	2 242,5	5 125,6	0,0	493,6
28	р-н Осинский	7 183,50	3 827,1	3 827,1	3 476,3	773,6	2 702,7	0,0	350,8
29	р-н Ординский	8 163,10	4 270,0	4 270,0	3 497,3	912,7	2 584,6	0,0	772,7
30	р-н Оханский	7 001,30	3 575,1	3 575,1	3 556,3	1 128,2	2 428,1	0,0	18,8
31	р-н Очерский	8 713,20	4 819,6	4 819,6	4 303,7	1 300,7	3 003,0	0,0	515,9
32	р-н Пермский	21 096,10	11 087,2	11 087,2	9 499,3	2 657,5	6 841,9	0,0	1 587,8
33	р-н Сивинский	9 063,30	4 613,7	4 613,7	4 610,9	1 567,2	2 997,1	46,6	2,8
34	р-н Соликамский	3 611,60	1 753,6	1 753,6	1 507,2	553,4	953,8	0,0	246,4
35	р-н Суксунский	10 758,10	5 379,1	5 379,1	4 650,7	1 223,1	3 427,6	0,0	728,3
36	р-н Усольский	2 718,50	1 297,6	1 297,6	1 049,0	378,0	670,9	0,0	248,6
37	р-н Уинский	6 469,20	3 571,0	3 571,0	3 515,2	936,9	2 578,3	0,0	55,8
38	р-н Частинский	8 369,50	3 740,1	3 740,1	3 708,5	1 260,4	2 448,1	0,0	31,6
39	р-н Чердынский	9 646,90	5 055,9	5 055,9	4 829,7	1 381,6	3 348,2	100,0	226,2
40	р-н Чернушинский	17 402,20	7 866,3	7 866,3	7 461,3	2 229,0	5 232,3	0,0	405,0
41	ЗАТО Звездный	978,70	499,2	499,2	459,1	215,9	239,5	3,8	40,1
42	г.Кудымкар	11 976,80	6 471,1	6 471,1	6 325,4	1 404,7	4 920,7	0,0	145,7
43	р-н Гайнский	8 686,90	3 560,0	3 560,0	2 667,0	880,4	1 786,5	0,0	893,0
44	р-н Косинский	4 261,90	2 743,0	2 743,0	1 956,8	779,0	1 177,8	0,0	786,2
45	р-н Кочевский	8 112,90	3 920,0	3 920,0	3 005,9	834,6	2 171,3	0,0	914,2
46	р-н Кудымкарский	15 075,60	7 509,2	7 509,2	6 686,2	2 502,0	4 184,1	0,0	823,0
47	р-н Юрлинский	7 616,10	3 867,6	3 867,6	2 642,0	1 025,0	1 617,1	0,0	1 225,6
48	р-н Юсьвинский	12 423,20	6 589,7	6 589,7	6 589,6	1 866,1	4 723,6	0,0	0,1
	Итого	515 873,20	275 479,0	275 479,0	248 072,9	70 885,2	176 331,7	856,0	27 406,1

Министр образования Пермского края



Р.А.Кассина

Отчет об использовании бюджетных средств на выполнение государственных полномочий по выплате вознаграждения за выполнение функций классного руководителя педагогическим работникам муниципальных образовательных учреждений по состоянию на 01 июля 2012 года

тыс. рублей

№ п/п	Наименование муниципальных образований	Утверждено Законом о бюджете	Кассовый план на отчетную дату	Исполнено за отчетный период	Начислено сумм вознаграждений	Фактически выплачено сумм вознаграждений за отчетный период	Остаток неиспользованных средств на конец отчетного периода
1	2	3	4	5	6	7	8
1	г.Пермь	66 440,4	45 405,7	45 405,7	45 099,6	45 099,6	306,1
2	р-н Александровский	2 537,2	1 797,5	1 797,5	1 423,9	1 423,9	373,6
3	г.Березники	11 586,7	8 342,5	8 342,5	6 256,9	6 256,9	2 085,6
4	р-н Гремячинский	996,8	677,1	677,1	453,5	453,5	223,6
5	р-н Губахинский	2 693,1	1 939,0	1 939,0	1 939,0	1 939,0	0,0
6	р-н Добрянский	4 936,2	3 554,1	3 554,1	3 554,1	3 554,1	0,0
7	р-н Кизеловский	2 126,6	1 531,1	1 531,1	1 055,2	1 055,2	475,9
8	р-н Краснокамский	5 415,6	3 899,2	3 899,2	3 861,6	3 861,6	37,6
9	г.Кунгур	5 065,3	3 647,0	3 647,0	3 647,0	3 647,0	0,0
10	р-н Лысьвенский	7 410,7	5 335,7	5 335,7	5 335,7	5 335,7	0,0
11	г.Соликамск	7 492,5	4 242,6	4 242,6	4 242,6	4 242,6	0,0
12	р-н Чайковский	8 263,1	5 812,8	5 812,8	5 812,8	5 812,8	0,0
13	р-н Чусовской	6 113,9	4 402,0	4 402,0	3 301,5	3 301,5	1 100,5
14	р-н Бардымский	3 280,3	2 361,8	2 361,8	2 361,8	2 361,8	0,0
15	р-н Березовский	2 092,6	1 506,7	1 506,7	1 506,7	1 506,7	0,0
16	р-н Б.-Сосновский	1 951,2	1 404,9	1 404,9	1 404,9	1 404,9	0,0
17	р-н Верещагинский	4 810,3	3 513,8	3 513,8	3 513,8	3 513,8	0,0
18	р-н Горнозаводский	2 139,2	1 311,9	1 311,9	1 061,8	1 061,8	250,1
19	р-н Еловский	1 541,2	936,6	936,6	787,3	787,3	149,3
20	р-н Ильинский	2 068,7	1 361,8	1 361,8	1 322,7	1 322,7	39,1
21	р-н Карагайский	3 333,0	2 376,9	2 376,9	2 355,6	2 355,6	21,3
22	р-н Кишертский	1 655,6	912,0	912,0	747,5	747,5	164,5
23	р-н Куединский	3 939,7	2 811,4	2 811,4	2 073,8	2 073,8	737,6
24	р-н Кунгурский	5 356,1	3 856,4	3 856,4	3 856,4	3 856,4	0,0
25	р-н Красновишерский	2 537,6	1 539,1	1 539,1	1 105,5	1 105,5	433,6
26	р-н Нытвенский	4 128,7	2 972,7	2 972,7	2 972,7	2 972,7	0,0
27	р-н Октябрьский	4 142,0	2 449,7	2 449,7	1 822,4	1 822,4	627,3
28	р-н Осинский	3 018,8	1 745,9	1 745,9	1 386,6	1 386,6	359,3
29	р-н Ординский	2 225,0	1 567,5	1 567,5	1 526,0	1 526,0	41,5
30	р-н Оханский	1 707,7	1 215,5	1 215,5	916,7	916,7	298,8
31	р-н Очерский	2 290,9	1 649,5	1 649,5	1 180,1	1 180,1	469,4
32	р-н Пермский	9 959,1	7 170,5	7 170,5	7 045,7	7 045,7	124,8
33	р-н Сивинский	2 262,3	1 628,8	1 628,8	1 628,8	1 628,8	0,0
34	р-н Соликамский	1 823,9	1 313,2	1 313,2	1 313,2	1 313,2	0,0
35	р-н Суксунский	2 354,2	1 355,6	1 355,6	1 355,6	1 355,6	0,0
36	р-н Усольский	1 161,6	820,0	820,0	761,7	761,7	58,3
37	р-н Уинский	1 816,2	1 299,2	1 299,2	1 291,3	1 291,3	7,9
38	р-н Частинский	2 032,2	1 434,3	1 434,3	1 409,1	1 409,1	25,2
39	р-н Чердынский	2 607,1	1 877,1	1 877,1	1 831,3	1 831,3	45,8
40	р-н Чернушинский	5 165,4	3 719,1	3 719,1	2 789,3	2 789,3	929,8
41	ЗАТО Звездный	764,4	550,4	550,4	459,8	459,8	90,6
42	г.Кудымкар	2 493,4	1 795,3	1 795,3	1 795,3	1 795,3	0,0
43	р-н Гайнский	3 538,9	2 548,0	2 548,0	1 911,0	1 911,0	637,0
44	р-н Косинский	1 688,0	1 215,3	1 215,3	886,5	886,5	328,8
45	р-н Кочевский	2 677,8	1 928,0	1 928,0	1 445,3	1 445,3	482,7
46	р-н Кудымкарский	2 916,5	1 668,7	1 668,7	1 664,7	1 664,7	4,0
47	р-н Юрлинский	1 584,9	1 141,1	1 141,1	1 141,1	1 141,1	0,0
48	р-н Юсьвинский	2 410,1	1 735,2	1 735,2	1 298,4	1 298,4	436,8
	Итого	230 552,7	159 280,2	159 280,2	147 913,8	147 913,8	11 366,4

Министр



Р.А.Кассина

Отчет об использовании бюджетных средств на выполнение государственных полномочий по стипендиальному обеспечению обучающихся в 10-х и 11-х (12-х) классах общеобразовательных учреждений по состоянию на 01.07.2012г.

тыс. рублей								
№ п/п	Наименование муниципальных районов и городских округов	Остаток на начало года	Утверждено Законом о бюджете	Кассовый план на отчетную дату	Профинансировано из краевого бюджета	Исполнено муниципальным образованием	Остаток неиспользованных муниципальных образований субвенций на конец отчетного периода	Количество получателей, человек
1	2	3	4	5	6	7	8	9
1	г. Пермь	2 779,3	19 864,5	10 017,0	10 017,0	8 530,2	1 486,7	3 152
2	р-н Александровский	100,0	710,1	372,5	372,5	372,2	0,3	139
3	г. Березники	477,4	2 018,2	1 540,3	1 540,3	782,7	757,6	335
4	р-н Гремячинский	18,9	448,5	223,3	223,3	193,4	29,9	62
5	р-н Губахинский	158,2	784,9	393,8	393,8	271,7	122,1	99
6	р-н Добрянский	188,1	990,4	495,2	495,2	469,7	25,5	176
7	р-н Кизеловский	70,1	342,6	171,4	171,4	139,7	31,7	64
8	р-н Краснокамский	14,8	778,6	581,7	581,7	390,3	191,4	190
9	г. Кунгур	299,5	2 254,9	1 177,5	1 177,5	807,6	369,9	268
10	р-н Лысьвенский	141,8	1 414,0	812,0	812,0	707,7	104,3	237
11	г. Соликамск	102,2	1 874,9	1 079,0	1 079,0	880,5	198,6	335
12	р-н Чайковский	52,5	2 136,6	1 243,0	1 243,0	1 167,2	75,8	370
13	р-н Чусовской	56,7	1 370,4	685,2	685,2	494,4	190,8	608
14	р-н Бардымский	148,8	1 245,8	639,4	639,4	578,5	60,9	203
15	р-н Березовский	113,8	367,5	225,3	225,3	179,0	46,3	67
16	р-н Большесосновский	30,5	467,2	233,5	233,5	192,0	41,5	74
17	р-н Верещагинский	1,2	1 058,9	724,7	724,7	591,9	132,8	200
18	р-н Горнозаводский	75,5	840,9	429,8	429,8	410,4	19,4	135
19	р-н Еловский	41,5	317,7	190,2	190,2	128,0	62,2	43
20	р-н Ильинский	60,3	492,1	246,5	246,5	242,9	3,6	86
21	р-н Карагайский	47,9	591,8	349,6	349,6	251,6	98,0	88
22	р-н Кишертский	43,0	348,8	198,7	198,7	194,9	3,8	68
23	р-н Куединский	17,8	1 034,0	604,4	604,4	445,6	158,8	175
24	р-н Кунгурский	99,5	809,8	472,4	472,4	182,3	290,1	159
25	р-н Красновишерский	122,2	526,5	312,1	312,1	286,4	25,7	95
26	р-н Нытвенский	39,2	1 021,6	762,3	762,3	488,8	273,5	186
27	р-н Октябрьский	121,6	1 065,2	531,8	531,8	429,1	102,7	133
28	р-н Осинский	130,3	803,5	400,0	400,0	336,9	63,1	112
29	р-н Ординский	7,3	517,0	281,8	281,8	239,1	42,7	82
30	р-н Оханский	19,1	436,0	216,4	216,4	210,0	6,4	76
31	р-н Очерский	49,7	473,4	307,0	307,0	255,9	51,1	75
32	р-н Пермский	94,8	1 420,2	841,8	841,8	773,8	68,1	276
33	р-н Сивинский	10,6	560,6	280,2	280,2	231,6	48,6	82
34	р-н Соликамский	47,8	461,0	219,4	219,4	163,6	55,8	52
35	р-н Суксунский	78,5	348,8	174,2	174,2	172,7	1,5	57
36	р-н Усольский	17,8	180,6	90,3	90,3	74,0	16,3	25
37	р-н Уинский	60,7	386,2	193,0	193,0	189,0	4,0	63
38	р-н Частицкий	52,0	305,2	205,3	205,3	186,8	18,5	62
39	р-н Чердынский	30,7	305,5	156,3	156,3	148,3	8,0	43
40	р-н Чернушинский	219,7	1 258,3	629,4	629,4	629,4	0,0	216
41	ЗАТО Звездный	2,8	180,6	99,3	99,3	76,0	23,3	28
42	г. Кудымкар	23,5	1 096,3	529,6	529,6	369,1	160,5	114
43	р-н Гайнский	17,0	338,0	245,6	245,6	163,3	82,3	51
44	р-н Косинский	34,6	286,0	190,9	190,9	0,0	190,9	51
45	р-н Кочевский	34,2	422,5	236,3	236,3	181,9	54,4	67
46	р-н Кудымкарский	147,1	884,5	442,3	442,3	431,8	10,5	144
47	р-н Юрлинский	0,0	174,4	103,7	103,7	80,3	23,4	32
48	р-н Юсьвинский	47,4	753,7	387,5	387,5	313,4	74,1	119
	Итого	6 547,9	56 768,7	30 942,7	30 942,7	25 035,5	5 907,3	9 574

Министр образования Пермского края



Р.А.Кассина

**Отчет об использовании бюджетных средств на выполнение расходного обязательства по предоставлению
дополнительных мер социальной поддержки отдельных категорий лиц, которым присуждена ученая степень
кандидата наук, доктора наук, работающих в образовательных учреждениях на территории Пермского края по
состоянию на 01.07.2012г.**

№ п/п	Наименование муниципальных районов и городских округов	Остаток на начало года	Утверждено Законом о бюджете	Кассовый план на отчетную дату	Исполнено муниципальным образованием за отчетный период	Остаток неиспользованных бюджетных средств на конец отчетного периода	Количество получателей, человек
1	2	3	4	5	6	7	8
1	г. Пермь	438,70	7 787,90	3 045,00	2 941,30	103,70	81
2	г. Березники	132,00	499,40	304,60	86,00	218,60	3
3	р-н Добрянский	2,00	7,30	3,70	0,00	3,70	0
4	г. Соликамск	0,30	365,40	203,00	174,90	28,10	2
5	р-н Чайковский	1,40	97,40	97,40	89,30	8,10	6
6	р-н Чусовской	64,90	304,50	139,60	28,30	111,30	1
7	р-н Горнозаводский	0,00	109,60	66,40	31,20	35,20	5
8	р-н Карагайский	13,00	121,80	60,90	35,00	25,90	1
9	р-н Пермский	0,60	582,20	250,20	229,40	20,80	5
10	р-н Чернушенский	0,00	182,70	91,40	76,10	15,30	2
11	ЗАТО Звездный	1,00	121,80	67,80	50,00	17,80	1
12	Министерство	0,00	5 016,40	730,00	0,00	730,00	
	Итого	653,90	15 196,40	5 060,00	3 741,50	1 318,50	107

Министр образования Пермского края



Р.А.Кассина

Отчет об использовании бюджетных средств на выполнение государственных полномочий по выплате субсидий по предоставлению социальных гарантий и льгот педагогическим работникам образовательных учреждений, по состоянию на 01.07.2012г.

№ п/п	Наименование муниципальных образований	Остаток неиспользованных средств на начало отчетного периода	Утверждено Законом о бюджете	Кассовый план на отчетную дату	Исполнено за отчетный период	Информация по видам социальных гарантий и льгот										ежемесячная надбавка (высшая квалификационная категория)				ежемесячная надбавка (государственные награды)				Остаток неиспользованных средств на конец отчетного периода
						ежемесячная надбавка выпускникам		ежемесячная надбавка окончившим с отличием		единовременное пособие пенсионерам		ежемесячная надбавка (высшая квалификационная категория)		ежемесячная надбавка (государственные награды)		ежемесячная надбавка (отраслевые награды)								
						выпускникам		окончившим с отличием		пенсионерам		квалификационная категория)		государственные награды)		отраслевые награды)								
						исполнено за отчетный период	количество получателей	исполнено за отчетный период	количество получателей	исполнено за отчетный период	количество получателей	исполнено за отчетный период	количество получателей	исполнено за отчетный период	количество получателей	исполнено за отчетный период	количество получателей	исполнено за отчетный период	количество получателей					
1	2	3	4	5	6	7	8	9	10	11	12	13	14	15	16	17	18	19	20	21				
1	г. Пермь	14 306,8	64 355,4	35 870,0	35 870,0	430,9	137	2 236,2	370	958,4	160	343,3	168	18 859,3	833,8	9 258,9	139	9 258,9	1 553	2 949,1				
2	р-н Александровский	432,9	1 563,2	936,9	936,9	0,0	4	109,4	7	0,0	0	7,1	8,8	584,1	8,8	172,1	2	172,1	29	55,5				
3	г. Березники	639,7	7 371,8	3 910,5	3 910,5	0,0	0	456,1	29	0,0	0	50,4	4	1 617,9	365,6	1 070,2	11	1 070,2	143	350,4				
4	р-н Гремячинский	112,4	928,1	530,1	530,1	0,0	0	16,4	2	0,0	0	0,0	9	188,8	24	97,6	1	97,6	23	222,1				
5	р-н Губахинский	141,2	2 147,1	1 068,0	1 068,0	0,0	3	89,7	6	0,0	0	0,0	20	503,4	44	45,2	6	428,2	63	1,5				
6	р-н Добрянский	348,1	2 496,8	1 126,4	1 126,4	55,2	3	75,5	9	0,0	0	25,2	2	542,3	64	111,6	18	242,7	44	73,9				
7	р-н Кизеловский	62,1	1 243,5	683,1	683,1	0,0	1	16,8	2	0,0	0	0,0	5	195,6	27	0,0	0	205,9	43	264,8				
8	р-н Краснокамский	467,1	3 118,1	2 364,0	2 364,0	46,8	4	109,4	12	0,0	0	38,7	6	920,3	110	49,8	6	493,1	90	705,9				
9	г. Кунгур	521,1	4 255,1	2 561,1	2 561,1	184,0	11	354,3	29	3,1	2	37,8	6	1 104,9	116	69,6	7	498,8	97	308,6				
10	р-н Лысьвенский	507,7	4 174,3	2 602,2	2 602,2	36,8	2	166,3	12	1,8	1	62,4	4	1 584,5	127	27,4	3	658,8	94	64,1				
11	г. Соликамск	438,3	6 005,9	2 690,0	2 690,0	0,0	0	563,3	45	0,0	0	0,0	0	1 304,6	162	44,8	5	624,8	111	152,5				
12	р-н Чайковский	414,6	4 716,3	3 638,9	3 638,9	0,0	0	423,5	32	1,6	1	0,0	0	1 925,6	145	5,6	1	1 176,7	140	103,9				
13	р-н Чусовской	234,0	2 928,5	1 525,3	1 525,3	0,0	1	11,7	2	0,0	0	33,6	0	1 041,7	104	18,8	2	415,3	69	4,2				
14	р-н Бердзюльский	237,8	4 356,6	2 100,0	2 100,0	0,0	0	444,4	27	0,0	0	31,5	2	870,1	72	37,8	4	330,9	45	385,2				
15	р-н Березовский	86,4	1 412,9	825,4	825,4	0,0	0	85,0	4	8,5	2	5,7	0	457,4	33	31	0	240,7	31	28,1				
16	р-н Большеосновский	54,0	1 644,2	1 038,6	1 038,6	69,0	3	120,0	11	0,0	0	75,8	6	384,8	35	14,2	1	192,3	33	182,5				
17	р-н Верещагинский	253,5	2 279,7	1 081,6	1 081,6	18,4	15	74,5	7	0,0	0	58,4	12	444,8	47	9,2	1	269,0	50	207,4				
18	р-н Горнозаводский	36,0	1 496,7	711,4	711,4	0,0	0	28,2	3	1,8	1	12,6	1	326,5	43	0,0	0	232,9	40	109,4				
19	р-н Еловский	139,0	1 537,9	769,0	769,0	0,0	0	122,1	4	0,0	0	1,3	0	396,4	24	0,0	0	154,9	27	94,3				
20	р-н Ильинский	300,6	2 511,5	1 256,0	1 256,0	0,0	2	18,8	5	3,7	0	0,0	1	840,0	73	8,1	2	253,2	47	132,3				
21	р-н Карагайский	429,9	3 006,3	1 826,3	1 826,3	23,0	1	156,1	13	0,0	0	47,3	1	639,1	60	16,8	2	398,3	67	545,8				
22	р-н Киселовский	32,2	1 789,1	955,5	955,5	0,0	0	30,8	3	2,6	1	0,0	1	566,7	49	20,0	3	159,5	28	176,0				
23	р-н Куединский	285,3	2 214,6	1 254,0	1 254,0	69,8	3	167,3	9	0,0	0	0,0	0	654,1	44	9,7	1	278,1	30	75,0				
24	р-н Кушурский	208,3	4 368,3	2 058,9	2 058,9	23,0	1	232,3	16	0,0	0	63,0	4	1 058,3	92	37,7	4	611,4	91	33,2				
25	р-н Красновишерский	208,9	1 749,0	876,1	876,1	0,0	0	47,9	4	0,0	0	0,0	0	0,0	0	0,0	0	0	50	109,4				
26	р-н Нытвенский	220,9	2 842,7	1 507,6	1 507,6	18,4	2	99,2	10	4,9	2	12,6	4	687,9	83	67,1	9	352,2	71	265,2				
27	р-н Октябрьский	6,7	2 388,9	1 613,9	1 613,9	23,0	1	78,6	7	0,0	0	17,6	1	808,0	71	23,7	2	441,5	58	221,5				
28	р-н Осинский	459,8	2 709,8	1 373,6	1 373,6	18,4	1	188,9	21	0,0	0	12,6	1	533,7	64	24,1	2	255,9	51	340,0				
29	р-н Ординский	275,1	889,8	488,2	488,2	0,0	0	0,0	4	0,0	0	18,3	0	199,9	19	0,0	0	106,4	17	163,7				
30	р-н Оханский	0,8	1 410,1	960,2	960,2	8,8	1	63,0	4	0,0	0	12,6	1	619,2	46	0,0	0	249,7	29	6,8				
31	р-н Очерский	48,6	1 619,1	1 032,8	1 032,8	36,8	1	27,3	4	0,0	0	45,7	5	364,3	43	24,3	3	201,5	42	332,9				
32	р-н Пермский	748,9	6 794,9	3 438,8	3 438,8	0,0	0	408,9	29	0,0	0	63,0	4	1 615,3	146	159,0	16	814,6	120	378,0				
33	р-н Сивинский	127,5	1 781,4	934,5	934,5	0,0	0	126,9	8	0,0	0	18,1	1	322,2	28	40,9	5	337,7	30	88,7				
34	р-н Соликамский	115,5	1 714,6	925,9	925,9	0,0	2	133,0	9	0,0	0	15,8	5	341,9	29	22,0	2	291,5	44	121,7				
35	р-н Суворовский	674,4	1 375,9	687,9	687,9	0,0	0	56,3	5	0,0	0	0,0	0	305,5	29	32,2	3	204,7	32	89,3				
36	р-н Усольский	18,5	567,8	422,0	422,0	0,0	0	51,2	4	0,0	0	0,0	0	171,6	18	0,0	0	110,3	21	88,9				
37	р-н Уинский	85,3	1 378,9	683,5	683,5	19,9	3	111,7	6	0,0	0	0,0	1	257,9	19	34,4	2	238,4	32	1,4				
38	р-н Частинский	7,4	3 063,4	1 489,7	1 489,7	8,3	3	156,5	9	0,0	0	69,3	5	716,2	62	64,3	6	440,5	65	34,6				
39	р-н Чердынский	166,9	1 895,8	1 030,0	1 030,0	0,0	0	104,9	9	2,2	1	37,8	3	350,8	41	27,5	3	238,6	54	268,3				
40	р-н Чернушинский	232,5	4 321,2	1 954,0	1 954,0	0,0	0	324,7	24	0,0	0	0,0	0	1 158,8	127	38,2	5	364,8	68	67,5				
41	ЗАТО Звездный	34,3	718,9	512,8	512,8	0,0	0	39,3	4	1,9	1	0,0	0	162,2	21	23,1	3	49,7	11	236,6				
42	г. Кушумкар	285,1	2 200,6	1 330,1	1 330,1	0,0	2	117,0	11	0,0	0	0,0	0	503,9	64	24,7	3	216,2	42	468,3				
43	р-н Гайнский	819,5	1 439,4	906,1	906,1	92,0	4	92,4	9	0,0	0	15,8	1	163,9	15	14,1	2	154,2	25	373,8				
44	р-н Косинский	387,2	1 717,6	858,6	858,6	0,0	2	124,4	10	0,0	0	0,0	3	60,1	7	0,0	0	175,3	25	498,8				
45	р-н Кочевский	545,2	1 238,6	831,2	831,2	0,0	0	270,3	11	0,0	0	0,0	0	180,5	11	26,7	1	111,6	10	242,1				
46	р-н Кудымкарский	499,4	1 833,6	1 100,2	1 100,2	0,0	0	86,7	6	0,0	0	0,0	1	222,2	42	17,4	1	181,5	43	592,3				
47	р-н Юрлинский	283,7	863,2	406,3	406,3	0,0	0	94,0	6	1,2	1	0,0	0	42,1	4	23,4	2	148,0	22	97,5				
48	р-н Юзвинский	1 002,1	1 773,4	817,7	817,7	0,0	4	166,9	10	0,0	0	0,0	3	240,0	23	7,4	2	268,1	43	135,3				
	Итого	27 963,4	180 410,5	99 565,0	99 565,0	1 182,5	217	9 079,9	879	991,7	178	1 233,1	299	47 398,4	5 977	2 452,3	293	24 654,3	3 993	12 57				



Р.А.Кассина

Министр образования Пермского края

Отчет о расходовании субвенций из краевого бюджета, направляемых органам местного самоуправления на организацию оказания медицинской помощи на территории Пермского края в соответствии с территориальной программой государственных гарантий оказания гражданам Российской Федерации бесплатной медицинской помощи в части оказания специализированной, первичной медико-санитарной помощи в амбулаторно-поликлинических, стационарно-поликлинических и больничных учреждениях (за исключением государственных краевых учреждений здравоохранения), а также скорой медицинской помощи (за исключением санитарно-авиационной) и иной медицинской помощи, медицинских и иных услуг, по состоянию на 1 июля 2012 года

тыс.рублей

№ п/п	Наименование муниципальных образований	Утверждено Законом о бюджете	Кассовый план на отчетную дату	Исполнено за отчетный период	По муниципальному образованию			Остаток неиспользованных средств
					остаток средств на начало отчетного периода	исполнено за отчетный период	остаток средств на конец отчетного периода	
1	2	3	4	5	6	7	8	9
1	г.Березники	182 055,4	81 725,1	81 725,1	0,0	81 141,1	584,0	0,0
2	г.Кудымкар	29 685,6	14 248,4	14 248,4	0,0	13 934,4	314,0	0,0
3	г.Кунгур	39 712,0	18 231,6	18 231,6	0,0	18 190,0	41,6	0,0
4	г.Пермь	1 166 707,7	546 883,9	546 883,9	0,0	545 769,2	1 114,7	0,0
5	г.Соликамск	100 014,9	46 323,0	46 323,0	0,0	45 699,9	623,1	0,0
6	ЗАТО Звездный	11 198,4	6 513,5	6 513,5	0,0	6 513,5	0,0	0,0
7	р-н Александровский	39 698,8	18 032,5	18 032,5	0,0	18 032,5	0,0	0,0
8	р-н Бардымский	18 458,9	9 138,2	9 138,2	0,0	9 138,2	0,0	0,0
9	р-н Березовский	17 566,7	8 685,8	8 685,8	0,0	8 685,8	0,0	0,0
10	р-н Большесосновский	9 642,6	4 699,8	4 699,8	0,0	4 699,8	0,0	0,0
11	р-н Верещагинский	46 741,3	18 657,5	18 657,5	0,0	18 548,5	109,0	0,0
12	р-н Гайнский	21 559,4	10 678,0	10 678,0	0,0	10 678,0	0,0	0,0
13	р-н Горнозаводский	26 744,4	13 245,2	13 245,2	0,0	12 058,0	1 187,2	0,0
14	р-н Гремячинский	12 401,9	8 139,2	8 139,2	0,0	8 139,2	0,0	0,0
15	р-н Губахинский	40 996,3	20 050,3	20 050,3	0,0	19 710,3	340,0	0,0
16	р-н Добрянский	78 146,0	37 946,0	37 946,0	0,0	37 473,1	472,9	0,0
17	р-н Еловский	14 558,1	6 756,0	6 756,0	0,0	6 756,0	0,0	0,0
18	р-н Ильинский	20 886,1	9 874,1	9 874,1	0,0	9 874,1	0,0	0,0
19	р-н Карагайский	26 186,7	12 710,0	12 710,0	0,0	12 551,7	158,3	0,0
20	р-н Кизеловский	41 929,6	20 314,0	20 314,0	0,0	20 314,0	0,0	0,0
21	р-н Кишертский	13 402,6	6 388,2	6 388,2	0,0	6 388,2	0,0	0,0
22	р-н Косинский	14 925,2	7 373,3	7 373,3	0,0	7 373,3	0,0	0,0
23	р-н Кочевский	12 690,9	6 274,3	6 274,3	0,0	6 274,3	0,0	0,0
24	р-н Красновишерский	45 043,6	22 080,2	22 080,2	0,0	22 080,2	0,0	0,0
25	р-н Краснокамский	22 449,8	11 114,7	11 114,7	0,0	11 114,7	0,0	0,0
26	р-н Кудымкарский	18 675,2	9 472,5	9 472,5	0,0	9 113,0	359,5	0,0
27	р-н Куединский	27 800,9	13 494,7	13 494,7	0,0	13 494,7	0,0	0,0
28	р-н Кунгурский	36 107,9	16 325,7	16 325,7	0,0	16 211,7	114,0	0,0
29	р-н Лысьвенский	52 308,5	23 664,6	23 664,6	0,0	23 620,9	43,7	0,0
30	р-н Нытвенский	38 197,5	19 689,4	19 689,4	0,0	19 559,1	130,3	0,0
31	р-н Октябрьский	33 696,8	16 706,4	16 706,4	0,0	16 706,4	0,0	0,0
32	р-н Ординский	19 799,3	9 574,5	9 574,5	0,0	9 574,5	0,0	0,0
33	р-н Осинский	44 089,5	21 778,5	21 778,5	0,0	21 778,5	0,0	0,0
34	р-н Оханский	15 696,6	7 771,9	7 771,9	0,0	7 719,1	52,8	0,0
35	р-н Очерский	24 622,5	12 168,4	12 168,4	0,0	12 089,8	78,6	0,0
36	р-н Пермский	114 808,9	53 870,0	53 870,0	0,0	53 865,1	4,9	0,0
37	р-н Сивинский	35 736,6	17 663,2	17 663,2	0,0	17 659,0	4,2	0,0
38	р-н Соликамский	7 502,9	3 738,0	3 738,0	0,0	2 256,4	1 481,6	0,0
39	р-н Суксунский	17 937,0	8 154,2	8 154,2	0,0	8 104,9	49,3	0,0
40	р-н Уинский	16 439,0	7 642,1	7 642,1	0,0	7 616,3	25,8	0,0
41	р-н Усольский	12 785,1	6 487,0	6 487,0	0,0	6 487,0	0,0	0,0
42	р-н Чайковский	121 292,0	59 942,4	59 942,4	0,0	59 751,8	190,6	0,0
43	р-н Частинский	10 528,9	5 324,8	5 324,8	0,0	5 169,7	155,1	0,0
44	р-н Чердынский	48 061,5	25 539,6	25 539,6	0,0	25 539,6	0,0	0,0
45	р-н Чернушинский	22 642,8	10 032,5	10 032,5	0,0	10 032,5	0,0	0,0
46	р-н Чусовской	70 506,0	31 807,2	31 807,2	0,0	31 807,1	0,1	0,0
47	р-н Юрлинский	13 919,7	6 069,0	6 069,0	0,0	6 069,0	0,0	0,0
48	р-н Юсьвинский	12 515,7	6 181,6	6 181,6	0,0	6 001,5	180,1	0,0
	ИТОГО	2 869 073,7	1 359 181,0	1 359 181,0	0,0	1 351 365,6	7 815,4	0,0

Заместитель министра



Т. П. Мельникова

Отчет

об обеспечении детей-сирот, детей, оставшихся без попечения родителей, лиц из их числа жилищными сертификатами путем выдачи жилищных сертификатов и выплат на приобретение жилья лицам старше 23 лет в Пермском крае по состоянию на 1 июля 2012 года

№ п/п	Дата и номер распоряжения Правительства Пермского края по утверждению размера выплат, предоставляем ых из бюджета Пермского края в рамках пилотного проекта	Наименование муниципального образования	Планируемый размер выплат по распоряжению, всего			жилищный сертификат			выплаты лицам старше 23 лет на приобретение жилья			Фактический размер выплат по распоряжению за предыдущий период, всего			В том числе						В том числе			Фактический размер выплат по распоряжению за отчетный период, всего			В том числе						лица старше 23 лет, получившие выплаты на приобретение жилья
			чел.	сумма, рублей	чел.	сумма, рублей	чел.	сумма, рублей	чел.	сумма, рублей	площадь, кв.м	чел.	сумма, рублей	чел.	сумма, рублей	площадь, кв.м	чел.	сумма, рублей	чел.	сумма, рублей	площадь, кв.м	чел.	сумма, рублей	площадь, кв.м	чел.	сумма, рублей	площадь, кв.м	чел.	сумма, рублей				
																														В том числе			
1	2	3	4	5	6	7	8	9	10=12+15	11=13+16	12	13	14	15	16	17=19+22	18=20+23	19	20	21	22	23											
1	№ 102-рп от 03.06.2011	г.Кунгур	1	477 630	1	477 630			1	477630	1	477630	15			0	0																
2		г.Соликамск	12	5 420 736	10	4 517 280	2	903 456	12	5420736	10	4517280	163,4	2	903 456	0	0																
3		Березовский	3	1 053 918	3	1 053 918			2	702612	2	702612	35,7			1	351306	1	351306	45,4													
4		Гайнский	3	824 364	3	824 364			2	549576	2	549576	111			0	0																
5		Горнозаводский	6	2 575 584	5	2 146 320	1	429 264	4	1717056	3	1287792	78,4	1	429 264	1	429264	1	429264	28,4													
6		Добрянский	9	3 940 002	1	437 778	8	3 502 224	9	3940002	1	437778	39,4	8	3 502 224	0	0																
7		Еловский	1	277 470	1	277 470			0	0						1	277470	1	277470	20,8													
8		Косинский	1	260 820	1	260 820			0	0						1	260820	1	260820	29													
9		Кочевский	1	263 844	1	263 844			1	263844	1	263844	39,7			0	0																
10		Красновишерский	4	1 154 304	1	288 576	3	865 728	4	1154304	1	288576	24,9	3	865 728	0	0																
11		Куединский	4	1 189 152	2	594 576	2	594 576	4	1189152	2	594576	30,3	2	594 576	0	0																
12		Осинский	6	2 335 932	6	2 335 932			6	2335932	6	2335932	135,3			0	0																
13		Оханский	1	359 118	1	359 118			1	359118	1	359118	40,9			0	0																
14		Соликамский	1	365 292	1	365 292			1	365292	1	365292	17,5			0	0																
15		Уинский	1	276 552			1	276 552	1	276552				1	276 552	0	0																
16		Чернушинский	4	1 836 936	4	1 836 936			4	1836936	4	1836936	87,6			0	0																
17		Чусовской	4	1 472 472	3	1 104 354	1	368 118	4	1472472	3	1104354	94,5	1	368 118	0	0																
	Итого по распоряжению		62	24084126	44	17144208	18	6939918	56	22061214	38	15121296	913,6	18	6939918	4	1318860	4	1318860	123,6	0	0	0										
1	№ 140-рп от 20.07.2011	г.Соликамск	1	493 920	1	493 920			1	493920	1	493920	12,3			0	0																
2		г.Кунгур	1	503 244	1	503 244			1	503244	1	503244	52,9			0	0																
3		Большесосновский	1	311 670			1	311 670	1	311670				1	311670	0	0																
4		Верещагинский	6	2 693 412	5	2 244 510	1	448 902	6	2693412	5	2244510	153,2	1	448902	0	0																
5		Горнозаводский	1	484 218	1	484 218			1	484218	1	484218	30			0	0																
6		Губахинский	2	666 252	2	666 252			2	666252	2	666252	63,3			0	0																
7		Добрянский	1	503 910	1	503 910			1	503910	1	503910	47,4			0	0																
8		Кизеловский	4	1 454 112	2	727 056	2	727 056	4	1454112	2	727056	59,2	2	727056	0	0																
9		Красновишерский	1	302 742			1	302 742	1	302742				1	302742	0	0																
10		Краснокамский	3	1 414 908	2	943 272	1	471 636	3	1414908	2	943272	34,5	1	471636	0	0																
11		Косинский	1	277 362	1	277 362			1	277362	1	277362	37,8			0	0																
12		Лысьвенский	4	1 691 208	3	1 268 406	1	422 802	4	1691208	3	1268406	86,9	1	422802	0	0																

192

№ п/п	Дата и номер распоряжения Правительства Пермского края по утверждению размера выплат, предоставляемых из бюджетных средств Пермского края в рамках пилотного проекта	Наименование муниципального образования	В том числе				В том числе				В том числе				В том числе				В том числе				лица старше 23 лет, получившие выплаты на приобретение жилья
			Планируемый размер выплат по распоряжению, всего		жилищный сертификат		выплаты лицам старше 23 лет на приобретение жилья		Фактический размер выплат по распоряжению за предыдущий период, всего		лица, реализовавшие жилищные сертификаты		лица старше 23 лет, получившие выплаты на приобретение жилья		Фактический размер выплат по распоряжению за отчетный период, всего		лица, реализовавшие жилищные сертификаты		лица старше 23 лет, получившие выплаты на приобретение жилья				
			чел.	сумма, рублей	чел.	сумма, рублей	чел.	сумма, рублей	чел.	сумма, рублей	чел.	сумма, рублей	чел.	сумма, рублей	чел.	сумма, рублей	чел.	сумма, рублей	чел.	сумма, рублей	чел.	сумма, рублей	
1	2	3	4	5	6	7	8	9	10=12+15	11=13+16	12	13	14	15	16	17=19+22	18=20+23	19	20	21	22	23	
13		Нытвенский	2	801 972	2	801 972			2	801 972	2	801 972	63,4			0	0						
14		Оханский	5	1 729 620	2	691 848	3	1 037 772	3	1 037 772				3	1 037 772	2	691 848	2	691 848	61,2			
15		Очерский	6	2 695 788	1	449 298	5	2 246 490	5	2 246 490				5	2 246 490	0	0						
16		Сивинский	3	765 288	3	765 288			3	765 288	3	765 288	103,9			0	0						
17		Уинский	7	2 253 132	1	321 876	6	1 931 256	7	2 253 132	1	321 876	30,9	6	1 931 256	0	0						
18		Усольский	1	423 756	1	423 756			1	423 756	1	423 756	31,3			0	0						
20		Чайковский	3	1 548 666	2	1 032 444	1	516 222	1	516 222				1	516 222	1	516 222	1	516 222	23,5			
21		Чернушинский	2	979 488	2	979 488			2	979 488	2	979 488	73,3			0	0						
22		Чердынский	2	400 392			2	400 392	2	400 392				2	400 392	0	0						
23		Чусовской	2	801 612	2	801 612			2	801 612	2	801 612	59,7			0	0						
Итого по распоряжению			59	23196672	35	14379732	24	8816940	54	21023082	30	12206142	940	24	8816940	3	1208070	3	1208070	84,7	0	0	
1	№ 162-рп от 17.08.2011	г.Кудымкар	1	469 764			1	469 764	1	469 764					1	469 764	0	0					
2		Большесосновский	1	311 670	1	311 670			1	311 670	1	311 670	25,6			0	0						
3		Верещагинский	5	2 244 510	4	1 795 608	1	448 902	3	1 346 706	2	897 804	50,8	1	448 902	2	897 804	2	897 804	32,9			
4		Ильинский	1	332 064	1	332 064			1	332 064	1	332 064	65,4			0	0						
5		Карагайский	6	2 658 204			6	2 658 204	6	2 658 204				6	2 658 204	0	0						
6		Кизеловский	4	1 454 112	3	1 090 584	1	363 528	4	1 454 112	3	1 090 584	91,6	1	363 528	0	0						
7		Крановишерский	1	302 742			1	302 742	1	302 742				1	302 742	0	0						
9		Кунгурский	1	375 408	1	375 408			1	375 408	1	375 408	14			0	0						
10		Лысьвенский	7	2 959 614	5	2 114 010	2	845 604	6	2 536 812	4	1 691 208	120,3	2	845 604	0	0						
11		Ординский	2	590 544	2	590 544			0	0						2	590 544	2	590 544	69,4			
12		Осинский	8	2 971 584	8	2 971 584			5	1 857 240	5	1 857 240	79,9			3	1 114 344	3	1 114 344	90,5			
13		Очерский	1	449 298			1	449 298	1	449 298				1	449 298	0	0						
14		Усольский	1	423 756	1	423 756			1	423 756	1	423 756	13			0	0						
15		Чернушинский	2	979 488	2	979 488			1	489 744	1	489 744	17,2			0	0						
16		Юрлинский	1	277 362			1	277 362	1	277 362				1	277 362	0	0						
Итого по распоряжению			42	16800120	28	10984716	14	5815404	33	13284882	19	7469478	477,8	14	5815404	7	2602692	7	2602692	192,8	0	0	
1	№ 164-рп от 22.08.2011	г.Березники	7	3 484 278	5	2 488 770	2	995 508	5	2 488 770	4	1 991 016	81,9	1	497 754	1	497 754				1	497 754	
2		Бардымский	1	281 520	1	281 520			0	0						0	0						
3		Губахинский	3	999 378	3	999 378			3	999 378	3	999 378	90,5			0	0						
4		Крановишерский	1	302 742	1	302 742			0	0						1	302 742	1	302 742	12,6			
5		Кунгурский	1	375 408	1	375 408			0	0						0	0						
6		Очерский	6	2 695 788	3	1 347 894	3	1 347 894	5	2 246 490	2	898 596	96	3	1 347 894	1	449 298	1	449 298	32			
7		Сивинский	1	255 096	1	255 096			0	0						0	0						
8		Суксунский	1	294 516	1	294 516			1	294 516	1	294 516	23,5			0	0						

№ п/п	Дата и номер распоряжения Правительства Пермского края по утверждению размера выплат, предоставляем ых из бюджета Пермского края в рамках пилотного проекта	Наименование муниципального образования	В том числе				Фактический размер выплат по распоряжению за предыдущий период, всего	В том числе				Фактический размер выплат по распоряжению за отчетный период, всего	В том числе				лица старше 23 лет, получившие выплаты на приобретение жилья						
			жилищный сертификат		выплаты лицам старше 23 лет на приобретение жилья			лица, реализовавшие жилищные сертификаты		лица старше 23 лет, получившие выплаты на приобретение жилья			лица, реализовавшие жилищные сертификаты										
			чел.	сумма, рублей	чел.	сумма, рублей		чел.	сумма, рублей	чел.	сумма, рублей		чел.	сумма, рублей	чел.	сумма, рублей		чел.	сумма, рублей	площадь б, кв.м	сумма, рублей	чел.	площадь б, кв.м
1	2	3	4	5	6	7	8	9	10=12 +15	11=13+16	12	13	14	15	16	17=19 +22	18=20+23	19	20	21	22	23	
9		Чайковский	1	516 222			1	516 222	1	516222				1	516222	0	0						
10		Частинский	1	304 524	1	304 524			0	0						1	304524	1	304524	36,6			
11		Чернушинский	1	489 744	1	489 744			1	489744	1	489744	60,1			0	0						
	Итого по распоряжению		24	9999216	18	7139592	6	2859624	16	7035120	11	4673250	352	5	2361870	4	1554318	3	1056564	81,2	1	497754	
1	№181-рп от 13.09.2011	г.Березники	1	497 754	1	497 754			1	497754	1	497754	23,4			0	0						
2		г.Кудымкар	2	939 528	1	469 764	1	469 764	1	469764				1	469764	0	0						
3		г.Кунгур	2	1 006 488	1	503 244	1	503 244	2	1006488	1	503244	19	1	503244	0	0						
4		г.Пермь	57	39 609 756	33	22 931 964	24	16 677 792	47	32660676	23	15982884	598,9	24	16677792	8	5559264	8	5559264	187,7			
5		г.Соликамск	1	493 920			1	493 920	1	493920				1	493920	0	0						
6		Александровский	1	238 410	1	238 410			1	238410	1	238410	25,9				0	0					
7		Березовский	3	1 030 212	2	686 808	1	343 404	2	686808	1	343404	17	1	343404	1	343404	1	343404	16,4			
8		Большесосновский	1	311 670			1	311 670	1	311670				1	311670	0	0						
9		Гайнский	1	277 362			1	277 362	1	277362				1	277362	0	0						
10		Горнозаводский	3	1 452 654	3	1 452 654				2	968436	2	968436	37,6			0	0					
11		Гремячинский	1	192 384	1	192 384				1	192384	1	192384	43,9			0	0					
12		Губахинский	2	666 252	2	666 252				2	666252	2	666252	75,9			0	0					
13		Еловский	2	510 300			2	510 300	2	510300				2	510300	0	0						
14	Карагайский	4	1 772 136	3	1 329 102	1	443 034	2	886068	1	443034	13,7	1	443034	2	886068	2	886068	74,9				
15	Кизеловский	8	2 908 224	5	1 817 640	3	1 090 584	8	2908224	5	1817640	149,3	3	1090584	0	0							
17	Красновишерский	2	605 484	1	302 742	1	302 742	2	605484	1	302742	12,6	1	302742	0	0							
18	Краснокамский	4	1 886 544			4	1 886 544	4	1886544				4	1886544	0	0							
19	Куединский	4	1 386 864	3	1 040 148	1	346 716	3	1040148	2	693432	52,2	1	346716	0	0							
20	Кунгурский	1	375 408	1	375 408				0	0						0	0						
21	Нытвенский	11	4 410 846	7	2 806 902	4	1 603 944	10	4009860	6	2405916	150,3	4	1603944	1	400986	1	400986	17,7				
22	Осинский	2	742 896	2	742 896				0	0						2	742896	2	742896	51			
23	Оханский	1	345 924			1	345 924	1	345924					1	345924	0	0						
24	Очерский	3	1 347 894	2	898 596	1	449 298	2	898596	1	449298	66,3	1	449298	1	449298	1	449298	56,3				
25	Сивинский	1	255 096	1	255 096				0	0						0	0						
26	Уинский	6	1 931 256	4	1 287 504	2	643 752	4	1287504	2	643752	55,1	2	643752	2	643752	2	643752	66,7				
27	Усольский	2	847 512	2	847 512				2	847512	2	847512	31,9			0	0						
28	Чайковский	1	516 222	1	516 222				0	0						1	516222	1	516222	44,1			
29	Чердынский	1	200 196			1	200 196	1	200196					1	200196	0	0						
30	Чернушинский	2	979 488	2	979 488				1	489744	1	489744	64,3			1	489744	1	489744	23,6			
	Итого по распоряжению		130	67738680	79	40838490	51	26900190	104	54386028	53	27485838	1437,3	51	26900190	19	10031634	19	10031634	538,4	0	0	

164

№ п/п	Дата и номер распоряжения Правительства Пермского края по утверждению размера выплат, предоставляем ых из бюджета Пермского края в рамках пилотного проекта	Наименование муниципального образования	В том числе				В том числе				В том числе				В том числе				В том числе			
			жилищный сертификат		выплаты лицам старше 23 лет на приобретение жилья		Фактический размер выплат по распоряжению за предыдущий период, всего		лица старше 23 лет, получившие выплаты на приобретение жилья		Фактический размер выплат по распоряжению за отчетный период, всего		лица старше 23 лет, получившие выплаты на приобретение жилья		Фактический размер выплат по распоряжению за отчетный период, всего		лица старше 23 лет, получившие выплаты на приобретение жилья		Фактический размер выплат по распоряжению за отчетный период, всего		лица старше 23 лет, получившие выплаты на приобретение жилья	
			чел.	сумма, рублей	чел.	сумма, рублей	чел.	сумма, рублей	чел.	сумма, рублей	чел.	сумма, рублей	чел.	сумма, рублей	чел.	сумма, рублей	чел.	сумма, рублей	чел.	сумма, рублей	чел.	сумма, рублей
1	2	3	4	5	6	7	8	9	10=12 +15	11=13+16	12	13	14	15	16	17=19 +22	18=20+23	19	20	21	22	23
1	№ 187-рп от 26.09.2011	г.Пермь	12	8 338 896	4	2 779 632	8	5 559 264	11	7643988	3	2084724	55	8	5559264	1	694908	1	694908	13,9		
2		г.Соликамск	8	3 951 360	7	3 457 440	1	493 920	8	3951360	7	3457440	153,2	1	493920	0	0	0				
3		Александровский	3	715 230	3	715 230			2	476820	2	476820	52,3			0	0	0				
4		Большесосновский	1	311 670	1	311 670			1	311670	1	311670	25,3			0	0	0				
5		Губахинский	6	1 998 756	6	1 998 756			8	3348144	4	1332504	149	4	2015640	1	333126	1	333126	14,3		
6		Добрянский	13	6 550 830	9	4 535 190	4	2 015 640	7	3527370	7	3527370	181,9			2	1007820	2	1007820	50,7		
7		Карагайский	3	1 329 102	2	886 068	1	443 034	3	1329102	2	886068	89,6	1	443034	0	0	0				
8		Кочевский	2	554 724	2	554 724			1	277362	1	277362	39,8			1	277362	1	277362	33,8		
9		Красновишерский	1	302 742	1	302 742			0	0						1	302742	1	302742	14,5		
10		Кунгурский	10	3 754 080	10	3 754 080			4	1501632	4	1501632	132			5	1877040	5	1877040	117		
11		Лысьвенский	4	1 691 208	4	1 691 208			3	1268406	3	1268406	70,5			1	422802	1	422802	17,5		
12		Нытвенский	5	2 004 930	3	1 202 958	2	801 972	5	2004930	3	1202958	72,7	2	801972	0	0	0				
13		Ординский	6	1 771 632	6	1 771 632			1	295272	1	295272	30,6			5	1476360	5	1476360	157,9		
14		Осинский	4	1 485 792	4	1 485 792			2	742896	2	742896	38,1			1	371448	1	371448	15,9		
15		Оханский	2	691 848			2	691 848	2	691848				2	691848	0	0	0				
16		Сивинский	1	255 096	1	255 096			0	0						0	0	0				
17		Уинский	1	321 876			1	321 876	1	321876				1	321876	0	0	0				
18		Чагинский	1	304 524	1	304 524			0	0						1	304524	1	304524	30,6		
19		Чернушинский	3	1 469 232	2	979 488	1	489 744	2	979488	1	489744	27,1	1	489744	1	489744	1	489744	18,2		
20		Чусовской	1	400 806			1	400 806	1	400806				1	400806	0	0	0				
21		Юсьвинский	3	832 086	2	554 724	1	277 362	1	277362				1	277362	0	0	0				
	Итого по распоряжению		90	39036420	68	27540954	22	11495466	63	29350332	41	17854866	1117,1	22	11495466	20	7557876	20	7557876	484,3	0	0
1	№213-рп от 14.11.2011	г.Кудымкар	1	503 226	1	503 226			0	0						1	503226	1	503226	19,6		
2		г.Кунгур	2	1 063 260	1	531 630	1	531 630	2	1063260	1	531630	44,5	1	531630	0	0	0				
3		г.Пермь	9	6 394 140	5	3 552 300	4	2 841 840	5	2652300	2	1420920	31,2	3	1231380	2	1420920	2	1420920	43,8		
4		Александровский	3	553 824	1	184 608	2	369 216	2	369216				2	369216	1	184608	1	184608	29,8		
5		Березовский	1	325 854			1	325 854	1	325854				1	325854	0	0	0				
6		Большесосновский	1	252 936	1	252 936			0	0						0	0	0				
7		Верещагинский	3	1 319 274	2	879 516	1	439 758	1	439758	1	439758	28,2			2	879516	1	439758	14,3	1	439 758
8		Еловский	3	822 906	3	822 906			1	274302	1	274302	44			1	274302	1	274302	18		
9		Карагайский	1	383 796	1	383 796			1	383796	1	383796	31,7			0	0	0				
10		Кизеловский	10	3 171 240	7	2 219 868	3	951 372	7	2219868	4	1268496	131,1	3	951372	1	317124	1	317124	21,1		
11		Кншертский	1	239 580	1	239 580			1	239580	1	239580	17,1			0	0	0				
12		Красновишерский	4	1 230 480	4	1 230 480			1	307620	1	307620	36,9			2	615240	2	615240	38,4		

№ п/п	Дата и номер распоряжения Правительства Пермского края по утверждению размера выплат, предоставляемых из бюджетных средств Пермского края в рамках пилотного проекта	Наименование муниципального образования	Планируемый размер выплат по распоряжению, всего			жилищный сертификат			выплаты лицам старше 23 лет на приобретение жилья			Фактический размер выплат по распоряжению за предыдущий период, всего			В том числе						Фактический размер выплат по распоряжению за отчетный период, всего			В том числе						В том числе																																																																																																																																																																																																																																																																																																																																																																																																																																																																								
			чел.	сумма, рублей	чел.	сумма, рублей	чел.	сумма, рублей	чел.	сумма, рублей	площадь, кв.м	чел.	сумма, рублей	чел.	сумма, рублей	площадь, кв.м	чел.	сумма, рублей	чел.	сумма, рублей	площадь, кв.м	чел.	сумма, рублей	площадь, кв.м	чел.	сумма, рублей	площадь, кв.м	чел.	сумма, рублей	площадь, кв.м	чел.	сумма, рублей	площадь, кв.м	чел.	сумма, рублей	площадь, кв.м	чел.	сумма, рублей	площадь, кв.м	чел.	сумма, рублей	площадь, кв.м	чел.	сумма, рублей	площадь, кв.м	чел.	сумма, рублей	площадь, кв.м	чел.	сумма, рублей	площадь, кв.м	чел.	сумма, рублей	площадь, кв.м	чел.	сумма, рублей	площадь, кв.м	чел.	сумма, рублей	площадь, кв.м	чел.	сумма, рублей	площадь, кв.м	чел.	сумма, рублей	площадь, кв.м	чел.	сумма, рублей	площадь, кв.м	чел.	сумма, рублей	площадь, кв.м	чел.	сумма, рублей	площадь, кв.м	чел.	сумма, рублей	площадь, кв.м	чел.	сумма, рублей	площадь, кв.м	чел.	сумма, рублей	площадь, кв.м	чел.	сумма, рублей	площадь, кв.м	чел.	сумма, рублей	площадь, кв.м	чел.	сумма, рублей	площадь, кв.м	чел.	сумма, рублей	площадь, кв.м	чел.	сумма, рублей	площадь, кв.м	чел.	сумма, рублей	площадь, кв.м	чел.	сумма, рублей	площадь, кв.м	чел.	сумма, рублей	площадь, кв.м	чел.	сумма, рублей	площадь, кв.м	чел.	сумма, рублей	площадь, кв.м	чел.	сумма, рублей	площадь, кв.м	чел.	сумма, рублей	площадь, кв.м	чел.	сумма, рублей	площадь, кв.м	чел.	сумма, рублей	площадь, кв.м	чел.	сумма, рублей	площадь, кв.м	чел.	сумма, рублей	площадь, кв.м	чел.	сумма, рублей	площадь, кв.м	чел.	сумма, рублей	площадь, кв.м	чел.	сумма, рублей	площадь, кв.м	чел.	сумма, рублей	площадь, кв.м	чел.	сумма, рублей	площадь, кв.м	чел.	сумма, рублей	площадь, кв.м	чел.	сумма, рублей	площадь, кв.м	чел.	сумма, рублей	площадь, кв.м	чел.	сумма, рублей	площадь, кв.м	чел.	сумма, рублей	площадь, кв.м	чел.	сумма, рублей	площадь, кв.м	чел.	сумма, рублей	площадь, кв.м	чел.	сумма, рублей	площадь, кв.м	чел.	сумма, рублей	площадь, кв.м	чел.	сумма, рублей	площадь, кв.м	чел.	сумма, рублей	площадь, кв.м	чел.	сумма, рублей	площадь, кв.м	чел.	сумма, рублей	площадь, кв.м	чел.	сумма, рублей	площадь, кв.м	чел.	сумма, рублей	площадь, кв.м	чел.	сумма, рублей	площадь, кв.м	чел.	сумма, рублей	площадь, кв.м	чел.	сумма, рублей	площадь, кв.м	чел.	сумма, рублей	площадь, кв.м	чел.	сумма, рублей	площадь, кв.м	чел.	сумма, рублей	площадь, кв.м	чел.	сумма, рублей	площадь, кв.м	чел.	сумма, рублей	площадь, кв.м	чел.	сумма, рублей	площадь, кв.м	чел.	сумма, рублей	площадь, кв.м	чел.	сумма, рублей	площадь, кв.м	чел.	сумма, рублей	площадь, кв.м	чел.	сумма, рублей	площадь, кв.м	чел.	сумма, рублей	площадь, кв.м	чел.	сумма, рублей	площадь, кв.м	чел.	сумма, рублей	площадь, кв.м	чел.	сумма, рублей	площадь, кв.м	чел.	сумма, рублей	площадь, кв.м	чел.	сумма, рублей	площадь, кв.м	чел.	сумма, рублей	площадь, кв.м	чел.	сумма, рублей	площадь, кв.м	чел.	сумма, рублей	площадь, кв.м	чел.	сумма, рублей	площадь, кв.м	чел.	сумма, рублей	площадь, кв.м	чел.	сумма, рублей	площадь, кв.м	чел.	сумма, рублей	площадь, кв.м	чел.	сумма, рублей	площадь, кв.м	чел.	сумма, рублей	площадь, кв.м	чел.	сумма, рублей	площадь, кв.м	чел.	сумма, рублей	площадь, кв.м	чел.	сумма, рублей	площадь, кв.м	чел.	сумма, рублей	площадь, кв.м	чел.	сумма, рублей	площадь, кв.м	чел.	сумма, рублей	площадь, кв.м	чел.	сумма, рублей	площадь, кв.м	чел.	сумма, рублей	площадь, кв.м	чел.	сумма, рублей	площадь, кв.м	чел.	сумма, рублей	площадь, кв.м	чел.	сумма, рублей	площадь, кв.м	чел.	сумма, рублей	площадь, кв.м	чел.	сумма, рублей	площадь, кв.м	чел.	сумма, рублей	площадь, кв.м	чел.	сумма, рублей	площадь, кв.м	чел.	сумма, рублей	площадь, кв.м	чел.	сумма, рублей	площадь, кв.м	чел.	сумма, рублей	площадь, кв.м	чел.	сумма, рублей	площадь, кв.м	чел.	сумма, рублей	площадь, кв.м	чел.	сумма, рублей	площадь, кв.м	чел.	сумма, рублей	площадь, кв.м	чел.	сумма, рублей	площадь, кв.м	чел.	сумма, рублей	площадь, кв.м	чел.	сумма, рублей	площадь, кв.м	чел.	сумма, рублей	площадь, кв.м	чел.	сумма, рублей	площадь, кв.м	чел.	сумма, рублей	площадь, кв.м	чел.	сумма, рублей	площадь, кв.м	чел.	сумма, рублей	площадь, кв.м	чел.	сумма, рублей	площадь, кв.м	чел.	сумма, рублей	площадь, кв.м	чел.	сумма, рублей	площадь, кв.м	чел.	сумма, рублей	площадь, кв.м	чел.	сумма, рублей	площадь, кв.м	чел.	сумма, рублей	площадь, кв.м	чел.	сумма, рублей	площадь, кв.м	чел.	сумма, рублей	площадь, кв.м	чел.	сумма, рублей	площадь, кв.м	чел.	сумма, рублей	площадь, кв.м	чел.	сумма, рублей	площадь, кв.м	чел.	сумма, рублей	площадь, кв.м	чел.	сумма, рублей	площадь, кв.м	чел.	сумма, рублей	площадь, кв.м	чел.	сумма, рублей	площадь, кв.м	чел.	сумма, рублей	площадь, кв.м	чел.	сумма, рублей	площадь, кв.м	чел.	сумма, рублей	площадь, кв.м	чел.	сумма, рублей	площадь, кв.м	чел.	сумма, рублей	площадь, кв.м	чел.	сумма, рублей	площадь, кв.м	чел.	сумма, рублей	площадь, кв.м	чел.	сумма, рублей	площадь, кв.м	чел.	сумма, рублей	площадь, кв.м	чел.	сумма, рублей	площадь, кв.м	чел.	сумма, рублей	площадь, кв.м	чел.	сумма, рублей	площадь, кв.м	чел.	сумма, рублей	площадь, кв.м	чел.	сумма, рублей	площадь, кв.м	чел.	сумма, рублей	площадь, кв.м	чел.	сумма, рублей	площадь, кв.м	чел.	сумма, рублей	площадь, кв.м	чел.	сумма, рублей	площадь, кв.м	чел.	сумма, рублей	площадь, кв.м	чел.	сумма, рублей	площадь, кв.м	чел.	сумма, рублей	площадь, кв.м	чел.	сумма, рублей	площадь, кв.м	чел.	сумма, рублей	площадь, кв.м	чел.	сумма, рублей	площадь, кв.м	чел.	сумма, рублей	площадь, кв.м

№ п/п	Дата и номер распоряжения Правительства Пермского края по утверждению размера выплаты, предоставляемых из бюджетных средств	Наименование муниципального образования	Планируемый размер выплат по распоряжению, всего			жилищный сертификат			выплаты лицам старше 23 лет на приобретение жилья			Фактический размер выплат по распоряжению за предыдущий период, всего			В том числе						Фактический размер выплат по распоряжению за отчетный период, всего			В том числе				лица старше 23 лет, получившие выплаты на приобретение жилья																																																																																																																																																																																																																																																																																																																																																																																																																																																																																																																																																																																																																																																																																																																																																																																																																																																																																																																																																																																																																																																																																																																																																																																																																																																																																																																																																																																																																																																																				
			чел.	сумма, рублей	чел.	сумма, рублей	чел.	сумма, рублей	чел.	сумма, рублей	площадь, кв. м	сумма, рублей	чел.	сумма, рублей	чел.	сумма, рублей	чел.	сумма, рублей	площадь, кв. м	сумма, рублей	чел.	сумма, рублей	площадь, кв. м	сумма, рублей	чел.	сумма, рублей																																																																																																																																																																																																																																																																																																																																																																																																																																																																																																																																																																																																																																																																																																																																																																																																																																																																																																																																																																																																																																																																																																																																																																																																																																																																																																																																																																																																																																																																						
1	2	3	4	5	6	7	8	9	10=12+15	11=13+16	12	13	14	15	16	17=19+22	18=20+23	19	20	21	22	23	24	25	26	27	28	29	30	31	32	33	34	35	36	37	38	39	40	41	42	43	44	45	46	47	48	49	50	51	52	53	54	55	56	57	58	59	60	61	62	63	64	65	66	67	68	69	70	71	72	73	74	75	76	77	78	79	80	81	82	83	84	85	86	87	88	89	90	91	92	93	94	95	96	97	98	99	100	101	102	103	104	105	106	107	108	109	110	111	112	113	114	115	116	117	118	119	120	121	122	123	124	125	126	127	128	129	130	131	132	133	134	135	136	137	138	139	140	141	142	143	144	145	146	147	148	149	150	151	152	153	154	155	156	157	158	159	160	161	162	163	164	165	166	167	168	169	170	171	172	173	174	175	176	177	178	179	180	181	182	183	184	185	186	187	188	189	190	191	192	193	194	195	196	197	198	199	200	201	202	203	204	205	206	207	208	209	210	211	212	213	214	215	216	217	218	219	220	221	222	223	224	225	226	227	228	229	230	231	232	233	234	235	236	237	238	239	240	241	242	243	244	245	246	247	248	249	250	251	252	253	254	255	256	257	258	259	260	261	262	263	264	265	266	267	268	269	270	271	272	273	274	275	276	277	278	279	280	281	282	283	284	285	286	287	288	289	290	291	292	293	294	295	296	297	298	299	300	301	302	303	304	305	306	307	308	309	310	311	312	313	314	315	316	317	318	319	320	321	322	323	324	325	326	327	328	329	330	331	332	333	334	335	336	337	338	339	340	341	342	343	344	345	346	347	348	349	350	351	352	353	354	355	356	357	358	359	360	361	362	363	364	365	366	367	368	369	370	371	372	373	374	375	376	377	378	379	380	381	382	383	384	385	386	387	388	389	390	391	392	393	394	395	396	397	398	399	400	401	402	403	404	405	406	407	408	409	410	411	412	413	414	415	416	417	418	419	420	421	422	423	424	425	426	427	428	429	430	431	432	433	434	435	436	437	438	439	440	441	442	443	444	445	446	447	448	449	450	451	452	453	454	455	456	457	458	459	460	461	462	463	464	465	466	467	468	469	470	471	472	473	474	475	476	477	478	479	480	481	482	483	484	485	486	487	488	489	490	491	492	493	494	495	496	497	498	499	500	501	502	503	504	505	506	507	508	509	510	511	512	513	514	515	516	517	518	519	520	521	522	523	524	525	526	527	528	529	530	531	532	533	534	535	536	537	538	539	540	541	542	543	544	545	546	547	548	549	550	551	552	553	554	555	556	557	558	559	560	561	562	563	564	565	566	567	568	569	570	571	572	573	574	575	576	577	578	579	580	581	582	583	584	585	586	587	588	589	590	591	592	593	594	595	596	597	598	599	600	601	602	603	604	605	606	607	608	609	610	611	612	613	614	615	616	617	618	619	620	621	622	623	624	625	626	627	628	629	630	631	632	633	634	635	636	637	638	639	640	641	642	643	644	645	646	647	648	649	650	651	652	653	654	655	656	657	658	659	660	661	662	663	664	665	666	667	668	669	670	671	672	673	674	675	676	677	678	679	680	681	682	683	684	685	686	687	688	689	690	691	692	693	694	695	696	697	698	699	700	701	702	703	704	705	706	707	708	709	710	711	712	713	714	715	716	717	718	719	720	721	722	723	724	725	726	727	728	729	730	731	732	733	734	735	736	737	738	739	740	741	742	743	744	745	746	747	748	749	750	751	752	753	754	755	756	757	758	759	760	761	762	763	764	765	766	767	768	769	770	771	772	773	774	775	776	777	778	779	780	781	782	783	784	785	786	787	788	789	790	791	792	793	794	795	796	797	798	799	800	801	802	803	804	805	806	807	808	809	810	811	812	813	814	815	816	817	818	819	820	821	822	823	824	825	826	827	828	829	830	831	832	833	834	835	836	837	838	839	840	841	842	843	844	845	846	847	848	849	850	851	852	853	854	855	856	857	858	859	860	861	862	863	864	865	866	867	868	869	870	871	872	873	874	875	876	877	878	879	880	881	882	883	884	885	886	887	888	889	890	891	892	893	894	895	896	897	898	899	900	901	902	903	904	905	906	907	908	909	910	911	912	913	914	915	916	917	918	919	920	921	922	923	924	925	926	927	928	929	930	931	932	933	934	935	936	937	938	939	940	941	942	943	944	945	946	947	948	949	950	951	952	953	954	955	956	957	958	959	960	961	962	963	964	965	966	967	968	969	970	971	972	973	974	975	976	977	978	979	980	981	982	983	984	985	986	987	988	989	990	991	992	993	994	995	996	997	998	999	1000	1001	1002	1003	1004	1005	1006	1007	1008	1009	1010	1011	1012	1013	1014	1015	1016	1017	1018	1019	1020	1021	1022	1023	1024	1025	1026	1027	1028	1029	1030	1031	1032	1033	1034	1035	1036	1037	1038	1039	1040	1041	1042	1043	1044	1045	1046	1047	1048	1049	1050	1051	1052	1053	1054	1055	1056	1057	1058	1059	1060	1061	1062	1063	1064	1065	1066	1067	1068	1069	1070	1071	1072	1073	1074	1075	1076	1077	1078	1079	1080	1081	1082	1083	1084	1085	1086	1087	1088	1089	1090	1091	1092	1093	1094	1095	1096	1097	1098	1099	1100	1101	1102	1103	1104	1105	1106	1107	1108	1109	1110	1111	1112	1113	1114	1115	1116	1117	1118	1119	1120	1121	1122	1123	1124	1125	1126	1127	1128	1129	1130	1131	1132	1133	1134	1135	1136	1137	1138	1139	1140	1141	1142	1143	1144	1145	1146	1147	1148	1149	1150	1151	1152	1153	1154	1155	1156	1157	1158	1159	1160	1161	1162	1163	1164	1165	1166	1167	1168	1169	1170	1171	1172	1173	1174	1175	1176	1177	1178	1179	1180	1181	1182	1183	1184	1185	1186	1187	1188	1189	1190	1191	1192	1193	1194	1195	1196	1197	1198	1199	1200	1201	1202	1203	1204	1205	1206	1207	1208	1209	1210	1211	1212	1213	1214	1215	1216	1217	1218	1219	1220	1221	1222	1223	1224	1225	1226	1227	1228	1229	1230	1231	1232	1233	1234	1235	1236	1237	1238	1239	1240	1241	1242	1243	1244	1245	1246	1247	1248	1249	1250	1251	1252	1253	1254	1255	1256	1257	1258	1259	1260	1261	1262	1263	1264	1265	1266	1267	1268	1269	1270	1271	1272	1273	1274	1275	1276	1277	1278	1279	1280	1281	1282	1283	1284	1285	1286	1287	1288	1289	1290	1291	1292	1293	1294	1295	1296	1297	1298	1299	1300	1301	1302	1303	1304	1305	1306	1307	1308	1309	1310	1311	1312	1313	1314	1315	1316	1317	1318	1319	1320	1321	1322	1323	1324	1325	1326	1327	1328	1329	1330	1331	1332	1333	1334	1335	1336	1337	1338	1339	1340	1341	1342	1343	1344	1345	1346	1347	1348	1349	1350	1351	1352	1353	1354	1355	1356	1357	1358	1359	1360	1361	1362	1363	1364	1365	1366	1367	1368	1369	1370	1371	1372	1373	1374	1375	1376	1377	1378	1379	1380	1381	1382	1383	1384	1385	1386	1387	1388	1389	1390	1391	1392	1393	1394	1395	1396	1397	1398	1399	1400	1401	1402	1403	1404	1405	1406	1407	1408	1409	1410	1411	1412	1413	1414	1415	1416	1417	1418	1419	1420	1421	1422	1423	1424	1425	1426	1427	1428	1429	1430	1431	1432	1433	1434	1435	1436	1437	1438	1439	1440	1441

Отчет об использовании средств краевого бюджета по расходам на формирование земельных участков для бесплатного предоставления многодетным семьям по состоянию на **01 июля 2012 г.**

№ п/п	Наименование показателя	Утверждено законом о бюджете	Кассовый план на отчетную дату	Перечислено в бюджеты муниципальных образований на отчетную дату	Исполнено за отчетный период	Остаток неиспользованных средств на конец отчетного периода	Количество предоставленных земельных участков на отчетную дату	Площадь предоставленных земельных участков на отчетную дату (га)	тыс. рублей
1	2	3	4	5	6	7	8	9	
1	Всего, в том числе:	23 241,10	13 464,00	0	0	13 464,00	0	0	
1.1.	по муниципальным образованиям	X	X	0	0	0	0	0	
1.2.	Агентство по управлению имуществом Пермского края	23 241,10	13 464,00	X	0	13 464,00	X	X	

Министр по управлению имуществом и земельным отношениям Пермского края

А.В. Шагап



200
Шагап

Пояснительная записка
к отчету об исполнении бюджета Пермского края
за полугодие 2012 года

ДОХОДЫ

За полугодие 2012 года в краевой бюджет поступило доходов в сумме 47 598 806,5 тыс. рублей, или 107,2% от кассового плана отчетного периода, получено в бюджет края сверх плана 3 208 289,4 тыс. рублей.

Исполнение плана приведено в таблице 1.

Таблица 1.
тыс. рублей

Виды доходов	Кассовый план полугодия 2012	Поступило на 01.07.2012	Отклонение от плана	% исполнения
Налоговые и неналоговые доходы	36 373 396,0	40 050 597,6	3 677 201,6	110,1
Безвозмездные поступления	8 017 121,1	7 548 208,9	-468 912,2	94,2
Всего	44 390 517,1	47 598 806,5	3 208 289,4	107,2

По основным видам налоговых и неналоговых доходов исполнение краевого бюджета приведено в таблице 2.

Таблица 2.
тыс. рублей

Виды доходов	Кассовый план полугодия 2012	Поступило на 01.07.2012	Отклонение от плана	% исполнения
Налог на прибыль организаций	17 963 932,9	20 713 025,9	2 749 093,0	115,3
Налог на доходы физических лиц	8 484 416,3	8 800 488,1	316 071,8	103,7
Акцизы	4 088 694,9	4 151 252,3	62 557,4	101,5
Налог, взимаемый в связи с применением	1 212 818,2	1 663 406,3	450 588,1	137,2

упрощенной системы налогообложения				
Налог на имущество организаций	4 034 350,0	3 668 015,4	-366 334,6	90,9
Налог на добычу полезных ископаемых	115 780,8	144 739,0	28 958,2	125,0
Доходы от использования имущества, находящегося в государственной и муниципальной собственности	175 941,7	434 898,5	258 956,8	247,2
Платежи при пользовании природными ресурсами	139 328,9	186 601,1	47 272,2	133,9
Доходы от продажи материальных и нематериальных активов	30 293,1	59 983,4	29 690,3	198,0

Как видно из таблицы 2, на выполнение плана полугодия по налоговым доходам краевого бюджета повлиял, в основном, рост поступлений по налогу на прибыль организаций («+» 2 749 093,0 тыс. рублей).

За полугодие текущего года кассовый план исполнен практически по всем налоговым доходам, за исключением налога на имущество организаций (90,9%). Одной из причин невыполнения плана по налогу на имущество организаций является наличие переплаты по состоянию на 1 января 2012 года, образовавшейся в результате уплаты налога за 2011 год отдельными плательщиками в декабре 2011 года.

По налогу на прибыль организаций кассовый план исполнен на 115,3%, или на 2 749 093,0 тыс. рублей больше плана. По данным УФНС России по Пермскому краю одним из факторов роста поступлений налога на прибыль организаций явилось улучшение результатов финансово-хозяйственной

деятельности предприятий и организаций, администрируемых налоговыми органами Пермского края.

По данным Территориального органа Федеральной службы государственной статистики по Пермскому краю за январь-май 2012 года сальдированный финансовый результат (прибыль минус убыток) крупных и средних организаций Пермского края составил 87 981,3 млн рублей прибыли, увеличившись на 23,1% к уровню аналогичного периода прошлого года, прибыль получена в размере 96 490,0 млн рублей. Кроме того, по итогам января-мая 2012 года по сравнению с аналогичным периодом 2011 года в целом по Пермскому краю доля убыточных организаций составила 30,8% и уменьшилась на 5,3%.

В отраслевой структуре поступлений налога на прибыль организаций по налогоплательщикам Пермского края основную долю составляют поступления от налогоплательщиков обрабатывающих производств (34 % от поступлений налога в целом по краю), оптовой и розничной торговли, осуществляющих финансовую деятельность (15,0 %).

Наибольший рост поступлений налога на прибыль организаций произошел по следующим видам экономической деятельности:

- химическое производство – в 1,8 раза;
- производство и распределение электроэнергии, газа и воды – в 1,5 раза;
- металлургическое производство – в 2,2 раза;
- производство машин и оборудования – в 1,4 раза.

Снижение поступлений налога произошло по предприятиям, осуществляющих операции с недвижимым имуществом (в 1,8 раза).

Кроме того, крупный налогоплательщик химической отрасли перешел в 2012 году на уплату ежемесячных авансовых платежей. По итогам представления налоговых деклараций за 1 квартал 2012 года этим же налогоплательщиком заявлена переплата в сумме более 1 млрд рублей.

По налогу, взимаемому в связи с применением упрощенной системы налогообложения, план перевыполнен на 37,2%, или на 450 588,1 тыс. рублей.

По налогу на доходы физических лиц и акцизам по подакцизным товарам перевыполнение кассового плана полугодия минимальное (3,7% и 1,5% соответственно).

Вместе с тем, снизились поступления по акцизам на пиво. По данным Территориального органа Федеральной службы государственной статистики по Пермскому краю производство пива за январь-апрель 2012 года снизилось относительно соответствующего периода прошлого года на 24,3%.

По налогу на добычу полезных ископаемых в бюджет края получено 28 958,2 тыс. рублей сверх плана (125 % от плана), в основном за счет увеличений налога на добычу прочих полезных ископаемых на 10%

от запланированного объема (сумма перевыполнения плана по данному виду налога сложилась в январе и апреле текущего года).

Более чем в два раза перевыполнен план по государственной пошлине (форма № К-1), что в основном связано с изменением порядка уплаты государственной пошлины за предоставление лицензии, увеличению числа лицензиатов, а также в связи с невозвращением государственной пошлины в случае принятия решения об отказе в предоставлении лицензии, выдаваемых Министерством развития предпринимательства и торговли Пермского края.

По неналоговым доходам краевого бюджета перевыполнение плана сложилось по доходам от использования имущества, находящегося в государственной и муниципальной собственности (247,2%). Получено дополнительно в бюджет края 258 956,8 тыс. рублей, около 80% суммы перевыполнения плана (201 244,6 тыс. рублей) - по доходам от размещения свободных средств бюджетов субъектов на банковских депозитах.

По доходам, получаемым в виде арендной платы, кассовый план полугодия превышен более чем в два раза (225,5%, или «+» 54 231,6 тыс. рублей).

Основная сумма перевыполнения кассового плана полугодия сложилась по доходам, получаемых в виде арендной платы за земельные участки, государственная собственность на которые не разграничена, а также средства от продажи права на заключение договоров аренды указанных земельных участков («+» 49 038,9 тыс. рублей).

Не исполнен кассовый план по доходам от процентов, полученных от предоставления бюджетных кредитов внутри страны (84,6%) в связи с тем, что некоторыми муниципальными образованиями произведено досрочное погашение основного платежа бюджетного кредита, предоставленного за счет средств краевого бюджета. Также не исполнен кассовый план по платежам от государственных и муниципальных унитарных предприятий (32,7%) по причине увеличения расходов на обеспечение деятельности предприятия (ПКГУП «Автовокзал») и, как следствие, снижение величины чистой прибыли по сравнению с планируемой.

По прочим поступлениям от использования имущества и прав, находящихся в государственной и муниципальной собственности, плановые назначения полугодия исполнены на 135,5% за счет выдачи большего, чем планировалось, количества разрешений на проезд тяжеловесных транспортных средств.

По платежам при пользовании природными ресурсами план перевыполнен на 133,9%, или на 47 272,2 тыс. рублей. Значительное увеличение относительно плановых назначений полугодия произошло по плате от использования лесов (159,7%, или «+» 43 643,3 тыс. рублей). В основном,

по плате за использование лесов в части, превышающей минимальный размер арендной платы, в связи с увеличением средней ставки платы за единицу лесного ресурса.

Также плановые назначения превышены по платежам при пользовании недрами (115,9 %, или «+» 1 242,5 тыс. рублей).

По доходам от оказания платных услуг (работ) и компенсации затрат государства кассовый план исполнен на 164,8% за счет прочих доходов от оказания платных услуг и компенсации затрат государства (возврат дебиторской задолженности прошлых лет): план полугодия - 976,3 тыс. рублей, факт - 14 783,7 тыс. рублей.

По доходам от продажи материальных и нематериальных активов краевой бюджет получил практически в два раза больше кассового плана полугодия (198,0%, или на 29 690,3 тыс. рублей). Основная сумма перевыполнения – по доходам от продажи земельных участков (+ 44 609,8 тыс. рублей) за счет доходов, полученных от продажи земельных участков, государственная собственность на которые не разграничена (+ 41 316,6 тыс. рублей).

Доходов от реализации имущества получено меньше в первом полугодии на 14 919,5 тыс. рублей, т.к. по ряду объектов изменился способ продажи и не состоялся аукцион по одному из объектов. Кроме того, не поступили средства от продажи объектов, реализованных в конце первого полугодия 2012 года.

Сравнительный анализ поступления основных доходных источников в краевой бюджет за 1 полугодие 2011 года и 1 полугодие 2012 года приведен в таблице 3.

Таблица 3.
тыс. рублей

Виды доходов	Факт полугодия 2011 г.	Удель ный вес плате жа, %	Факт полугодия 2012 г.	Удель ный вес плате жа, %	Отклонение	Рост/ сниже ние 2012 к 2011, %
Налоговые и неналоговые доходы, в том числе	29 868 896,2	100,0	40 050 597,6	100,0	10 181 701,4	134,1

налог на прибыль организаций	16 194 502,0	54,2	20 713 025,9	51,7	4 518 523,9	127,9
налог на доходы физических лиц	7 138 696,4	23,9	8 800 488,1	22,0	1 661 791,7	123,3
акцизы	3 725 831,3	12,5	4 151 252,3	10,4	425 421	111,4
налог на имущество организаций	1 078 196,7	3,6	3 668 015,4	9,2	2 589 818,7	340,2
доходы от использования имущества	268 710,8	0,9	434 898,5	1,1	166 187,7	161,8

Поступления налоговых и неналоговых доходов за полугодие 2012 года в бюджет Пермского края составили 40 050 597,6 тыс. рублей. Темп роста к аналогичному периоду прошлого года составил 134,1%, в сопоставимых условиях приведения нормативов отчисления от налогов 2012 года к 2011 году - рост - 119,8%.

Поступления налога на прибыль организаций увеличились в 1,28 раза к уровню полугодия 2011 года, за счет увеличения поступлений от предприятий нефтяной и химической отраслей, администрируемых в Межрегиональных ИФНС России по крупнейшим налогоплательщикам, и от налогоплательщиков края – в 1,4 раза.

По налогу на доходы физических лиц прирост составил 23,3%, или 1 661,8 млн. рублей. На увеличение поступлений по налогу на доходы физических лиц оказывает влияние рост среднемесячной начисленной заработной платы работников Пермского края, которая за январь-май 2012 года составила 20 128,1 рубля и возросла по сравнению с аналогичным периодом прошлого года на 14,6 %.

В отраслевой структуре поступлений налога на доходы физических лиц основную долю составляют поступления от предприятий обрабатывающих производств (24 % от поступлений налога в целом по краю), оптовой и розничной торговли (11%).

Основная доля поступлений за полугодие 2012 года в краевой бюджет обеспечена поступлениями налога на прибыль организаций (51,7%), налога на доходы физических лиц (22,0%), акцизов (10,4%).

Недоимка по платежам в консолидированный бюджет края по состоянию на 1 июля 2012 года, рассчитанная по данным УФНС России по Пермскому краю, составила 1 256 821,2 тыс. рублей, рост с начала года - 138 293,4 тыс. рублей, или 12,4%. В том числе выросла недоимка по налогу на прибыль организаций на 73 544,0 тыс. рублей, или на 22,5%, по налогам со специальными налоговым режимам прирост недоимки составил 93 280,0 тыс. рублей, или 66,5%.

За полугодие 2012 года согласование решений налоговых органов на предоставление отсрочек (рассрочек) в краевой бюджет не проводилось.

РАСХОДЫ

Краевой бюджет по расходам за полугодие 2012 года исполнен на 88,2 % к плану отчетного периода (план за полугодие 2012 год – 45 261 713,0 тыс. рублей, факт – 39 916 891,6 тыс. рублей).

Финансирование расходов производилось в соответствии с лимитами бюджетных обязательств и на основании заявок бюджетополучателей.

Общегосударственные вопросы

По разделу **0100 «Общегосударственные вопросы»** за полугодие 2012 года исполнение краевого бюджета сложилось на уровне 78,0% (план – 1 831 428,9 тыс. рублей, факт – 1 428 449,9 тыс. рублей).

Исполнение расходов на содержание органов государственной власти Пермского края (без учета расходов по переданным федеральным полномочиям) сложилось в сумме 689 588 тыс. рублей, или 78,0%. Экономия составила 194 775,2 тыс. рублей.

По разделу **0102 «Функционирование высшего должностного лица субъекта Российской Федерации и муниципального образования»** исполнение сложилось в сумме 51 913,5 тыс. рублей, или 82,1%. Экономия составила 11 346,8 тыс. рублей.

По расходам на содержание губернатора края исполнение составило 88,4%. Экономия в сумме 325,3 тыс. рублей сложилась в результате применения регрессивных ставок по страховым взносам в государственные внебюджетные фонды.

По расходам на содержание органов государственного управления исполнение составило 81,4%. Неосвоение в сумме 10 990,9 тыс. рублей сложилось в результате недостаточности средств на выплату окончательной

заработной платы за июнь текущего года, перечисление средств произведено 2 июля текущего года.

По разделу **0103 «Функционирование законодательных (представительных) органов государственной власти и представительных органов муниципальных образований»** исполнение составило 125 057,2 тыс. рублей, или 64,5%. Экономия составила 68 833,7 тыс. рублей.

По расходам на содержание органов государственного управления исполнение составило 63,3%. Экономия сложилась в сумме 61 322,4 тыс. рублей в результате несвоевременного представления счетов на оплату товаров, услуг, незаключения договоров на аренду помещений для общественных приемных, переноса сроков проведения конкурсных процедур на поставку товаров, выполнение работ, оказание услуг на 3 квартал 2012 года.

По расходам на содержание председателя Законодательного Собрания Пермского края исполнение составило 81%. Экономия сложилась в сумме 255,5 тыс. рублей в результате применения регрессивной ставки по страховым взносам во внебюджетные фонды.

По расходам на содержание депутатов (членов) Законодательного Собрания Пермского края исполнение составило 94%. Экономия сложилась в сумме 890,4 тыс. рублей в результате того, что депутаты, работающие на постоянной (профессиональной) основе приступали к своим обязанностям в течение 1 квартала 2012 года.

По разделу **0104 «Функционирование Правительства Российской Федерации, высших исполнительных органов государственной власти субъектов Российской Федерации»** исполнение составило 138 909,4 тыс. рублей, или 77,4%. Экономия в сумме 40 598 тыс. рублей образовалась по фонду оплаты труда в результате применения регрессивной ставки по страховым взносам во внебюджетные фонды, по материальным затратам в результате позднего поступления документов (договоров, счетов, актов выполненных работ) на оплату товаров, работ, услуг, а также за счет разницы между объявленной в конкурсе начальной ценой контракта на проведение работ, оказание услуг и заключенной с победителем по итогам конкурса ценой.

По разделу **0106 «Обеспечение деятельности финансовых, налоговых и таможенных органов финансового (финансово-бюджетного) надзора»** исполнение составило 83 548,7 тыс. рублей, или 82,2%.

Экономия составила 18 056,0 тыс. рублей, из них:

- 15 050,7 тыс. рублей из-за несвоевременного предоставления счетов на оплату услуг, а также за счет разницы между объявленной в конкурсе начальной ценой контракта на проведение работ, оказание услуг и заключенной с победителем по итогам конкурса ценой.

- 2 871,2 тыс. рублей - в результате применения регрессивной ставки по страховым взносам во внебюджетные фонды, переноса сроков проведения обучения сотрудников на 3 квартал текущего года, а также по причине несостоявшихся командировок в связи с изменением плана работы Контрольно-счетной палаты Пермского края.

По разделу **0107 «Обеспечение проведения выборов и референдумов»** исполнение составило 46 486,3 тыс. рублей, или 92,0%. Экономия в сумме 4 060,6 тыс. рублей сложилась в результате оплаты услуг связи за счет федерального бюджета в связи с проведением выборов Президента РФ, перенесения сроков проведения обучения сотрудников на 3 квартал текущего года.

По разделу **0113 «Другие общегосударственные вопросы»** исполнение составило 876 967,6 тыс. рублей, или 79,9 %.

Экономия на содержание исполнительных органов власти Пермского края сложилась по следующим причинам:

- по Министерству регионального развития Пермского края (исполнение составило 87%) - за счет разницы между объявленной в конкурсе начальной ценой контракта на проведение работ, оказание услуг и заключенной с победителем по итогам конкурса ценой (2 812,9 тыс. рублей);

- по Агентству по управлению имуществом Пермского края (исполнение - 82,9%) - в результате применения регрессивной ставки по страховым взносам во внебюджетные фонды, а также в результате несвоевременного предоставления счетов на оплату товаров, работ, услуг (3 657,3 тыс. рублей);

- по Агентству информационного развития Пермского края (исполнение составило 63,2%) - в результате применения регрессивной ставки по страховым взносам во внебюджетные фонды, в связи с поздним поступлением документов (договоров, счетов, актов выполненных работ) на оплату товаров, услуг, не исполнения договоров подрядчиками, а также за счет разницы между объявленной в конкурсе начальной ценой контракта на проведение работ, оказание услуг и заключенной с победителем по итогам конкурса ценой (354,5 тыс. рублей);

- по Агентству по управлению государственными учреждениями Пермского края (исполнение 91%) - по причинам отсутствия документов на оплату услуг и приобретение основных средств (972,4 тыс. рублей);

- по Министерству развития предпринимательства и торговли Пермского края (исполнение составило 88,5%) - в результате передачи основных средств в Аппарат Правительства Пермского края, отсутствия счетов на оплату товаров, проведение работ, применением регрессивной ставки по страховым взносам во внебюджетные фонды, а также за счет разницы между объявленной

в конкурсе начальной ценой контракта на проведение работ, оказание услуг и заключенной с победителем по итогам конкурса ценой (2 216,3 тыс. рублей);

- по Государственной инспекции вневедомственного контроля Пермского края (70%) - в результате отсутствия договоров и других документов на оплату работ, в связи с увеличением штатной численности на 76 единиц с 1 февраля 2012 года (на протяжении первого полугодия проводился набор сотрудников в инспекцию), а также за счет разницы между объявленной в конкурсе начальной ценой контракта на проведение работ, оказание услуг и заключенной с победителем по итогам конкурса ценой (13 086,5 тыс. рублей);

- по Уполномоченному по правам человека в Пермском крае (исполнение составило 93%) - за счет разницы между объявленной в конкурсе начальной ценой контракта на проведение работ, оказание услуг и заключенной с победителем по итогам конкурса ценой (559,1 тыс. рублей);

- по Министерству по делам Коми-Пермяцкого округа (исполнение составило 89,1%) - в результате позднего предоставления счетов, договоров на оплату товаров, работ, услуг (1 022,1 тыс. рублей).

Исполнение бюджета по **мероприятиям органов государственной власти Пермского края** составило 542 586,9 тыс. рублей, или 90% от плана отчетного периода. Экономия в сумме 60 299,1 тыс. рублей образовалась по следующим причинам:

- по расходам на **организацию и проведение мероприятий регионального и межрегионального уровня** исполнение составило 18 070,9 тыс. рублей, или 83,7%. Экономия в сумме 3 529,0 тыс. рублей сложилась в результате позднего предоставления документов на оплату работ, услуг связи с длительностью процедуры их согласования;

- по **средствам на исследования и работы в сфере государственного управления** исполнение составило 338,5 тыс. рублей, или 12,2%. Экономия в сумме 2 426,5 тыс. рублей сложилась в результате длительной разработки технических заданий, что повлекло за собой перенос сроков проведения конкурсных процедур на 3 квартал 2012 года;

- по расходам на **информационные и выставочные мероприятия по промышленности и природопользованию** исполнение составило 566,3 тыс. рублей, или 81,5%. Экономия в сумме 128,7 тыс. рублей сложилась в результате того, что не были заключены договора на организацию конкурса «Лидер управления Прикамья» в связи с тем, что не определен срок проведения мероприятия;

- по расходам на **проведение краевого социологического мониторинга** исполнение составило 11 623,9 тыс. рублей, или 90,7%. Экономия в сумме 1 195,5 тыс. рублей сложилась в результате переноса сроков проведения

дополнительного углубленного мониторинга на 3 и 4 кварталы 2012 года, а также за счет разницы между объявленной в конкурсе начальной ценой контракта на проведение работ, оказание услуг и заключенной с победителем по итогам конкурса ценой;

- по расходам на **информирование населения через средства массовой информации, рекламные и PR-агентства, публикации нормативных актов, подписка на ленты информационных агентств, анализ и мониторинг информации, проведение семинаров и творческих конкурсов журналистов** исполнение составило 29 083,5 тыс. рублей, или 73,2%. Экономия в сумме 10 658,1 тыс. рублей сложилась в связи с длительностью процесса согласования отчетных документов для оплаты работ, услуг, а также за счет разницы между объявленной в конкурсе начальной ценой контракта на проведение работ, оказание услуг и заключенной с победителем по итогам конкурса ценой;

- по расходам на **проведение краевого конкурса ко Дню строителя** неисполнение сложилось в результате того, что 29 июня 2012 заключен договор на разработку оригинал макета литья памятного знака на сумму 59,4 тыс. рублей. Срок окончания работ по данному договору 25 июля 2012 года. Заключение договоров на выполнение остальных работ предполагается после сдачи оригинал-макета в рамках первого договора – 26 июля 2012 года;

- по расходам на **исполнения решений судов, вступивших в законную силу, оплату государственной пошлин** по Министерству градостроительства и развития инфраструктуры исполнение составило 356 тыс. рублей, или 47%. Экономия в сумме 400,0 тыс. рублей сложилась в связи с переносом судебного заседания на июль 2012 года;

- по расходам на **обеспечение деятельности трехсторонней комиссии** исполнение составило 109,9 тыс. рублей, или 91,6%. Экономия в сумме 10 тыс. рублей сложилась за счет разницы между объявленной в конкурсе начальной ценой контракта на проведение работ, оказание услуг и заключенной с победителем по итогам конкурса ценой;

- по расходам на **охрану труда** исполнение составило 398,6 тыс. рублей, или 88,6%. Экономия в сумме 51,4 тыс. рублей сложилась за счет разницы между объявленной в конкурсе начальной ценой контракта на приобретение призов для награждения победителей конкурса на лучшую организацию работы по охране труда и заключенной с победителем по итогам конкурса ценой;

- по расходам на **проведение мероприятий по перспективному развитию управленческих кадров Пермского края** исполнение составило 219,1 тыс. рублей, или 13,6%. Экономия в сумме 1 390,9 тыс. рублей сложилась в результате того, что реализация государственного контракта на оказание

услуг по организации специального курса лекций и Межвузовского студенческого лектория по теме «Пермский край – территория конкурентного развития», на оказание услуг по изготовлению сувенирной и полиграфической продукции в рамках шестой межвузовской студенческой конференции «Пермский край – территория конкурентного развития» перенесена на 3 квартал 2012 года;

- по расходам на **региональный конкурс в рамках Всероссийского конкурса Программы «100 лучших товаров России»** исполнение составило 170,5 тыс. рублей, или 63%. Экономия в сумме 100 тыс. рублей сложилась в результате переноса сроков проведения конкурса на 3 квартал 2012 года;

- по расходам на **мероприятия по оказанию финансовой поддержки бывшим работникам государственных органов** исполнение составило 431,5 тыс. рублей, или 89,5%. Экономия в сумме 56,6 тыс. рублей образовалась в результате того, что выплаты бывшим работникам госорганов назначались соответствии с решением комиссии по назначению и выплате материальной помощи;

- по расходам на **выполнение функций по формированию информационно-статистических ресурсов Пермского края** исполнение составило 1 590,7 тыс. рублей, или 66,2%. Экономия в сумме 809,3 тыс. рублей сложилась в результате несвоевременного представления поставщиками услуг счетов на оплату по государственному контракту, по условиям которого оплата производится по факту выполненных работ;

- по расходам на **внедрение информационной системы исполнительных органов государственной власти Пермского края на базе ERP** исполнение составило 11 596,7 тыс. рублей, или 64,4%. Экономия в сумме 6 403,3 тыс. рублей образовалась в результате изменения плана и сроков проведения мероприятий, а также за счет разницы между объявленной в конкурсе начальной ценой контракта на проведение работ, оказание услуг и заключенной с победителем по итогам конкурса ценой;

- по расходам на **анализ муниципальных нормативных правовых актов, создание и внедрение Регистра муниципальных нормативных правовых актов** исполнение составило 515,6 тыс. рублей, или 58,5%. Экономия в сумме 366,4 тыс. рублей образовалась в результате переноса сроков проведения мероприятий на 3 квартал текущего года;

- по расходам, **связанным с награждением, поздравлением и проведением единой государственной политики в области геральдики** исполнение - 11,5 тыс. рублей, или 6,5%. Экономия в сумме 164,4 тыс. рублей образовалась в результате частичного поступления государственных наград от Администрации Президента Российской Федерации. В настоящее время

оформляются документы на приобретение призов для победителей конкурса по геральдике, на изготовление бланков Благодарности губернатора края, приобретение поздравительных открыток и др.;

- по расходам на экспертно-аналитические работы исполнение – 1 821,2 тыс. рублей, или 83,2%. Экономия в сумме 378,8 тыс. рублей образовалась в результате переноса сроков проведения целевых экспертно-аналитических исследований на 3 квартал 2012 года;

- по расходам на организацию и проведение мероприятий по развитию политической и правовой культуры населения исполнение 1 222,1 тыс. рублей, или 74%. Экономия в сумме 429,2 тыс. рублей образовалась в результате несвоевременного поступления договоров на оплату услуг, выполнение работ;

- по расходам на Программу Правительства Пермского края по повышению эффективности бюджетных расходов на период до 2013 года исполнение составило 17 869,6 тыс. рублей, или 41,2%. Экономия в сумме 25 453,9 тыс. рублей образовалась в результате отсутствия заявок на финансирование мероприятия «Активизация института самообложения граждан» от муниципальных районов (городских округов), длительностью процесса согласования конкурсной документации на оказание услуг по реализации проекта «Открытое пространство», оплата по которому предусмотрена по факту выполненных работ, проведения конкурсных процедур на оказание услуг, проведения работ.

Средства на выполнение функций по обеспечению эксплуатации, учета, сохранности и использования движимого и недвижимого имущества, нежилых помещений, зданий, сооружений, земельных участков и по организации и проведению приватизации государственного краевого имущества Агентством по управлению имуществом Пермского края в отчетном периоде исполнены в сумме 18 762,7 тыс. рублей, или на 96,5 % от плановых назначений.

Не освоены средства в полном объеме в связи с:

- отсутствием счетов на оплату коммунальных услуг (430,6 тыс. рублей);
- экономией средств, сложившейся при размещении заказа на оказание автотранспортных услуг (249,1 тыс. рублей) и услуг по охране объектов (10,6 тыс. рублей).

По расходам на предоставление государственной услуги по технической инвентаризации объектов незавершенного строительства с оформлением правоустанавливающих документов для регистрации права собственности, предусмотренных Министерству жилищно-коммунального

хозяйства края, исполнение за отчетный период составило 410,9 тыс. рублей, или 100,0 %.

Расходы на проведение мероприятий с целью создания на территории Пермского края благоприятных условий для образования и деятельности товариществ собственников жилья, предусмотренные Министерству жилищно-коммунального хозяйства края, освоены в сумме 90,0 тыс. рублей, или на 100 %.

Национальная оборона

По разделу **0200 «Национальная оборона»** расходы краевого бюджета исполнены в сумме 67 102,9 тыс. рублей, или на 93,6 % от плана полугодия 2012 года.

По подразделу **0203 «Мобилизационная и вневойсковая подготовка»** расходы краевого бюджета исполнены в полном объеме в сумме 45 654,1 тыс. рублей.

По разделу **0204 «Мобилизационная подготовка экономики»** расходы краевого бюджета, направленные на проведение мероприятий по организации и обеспечению мобилизационной подготовки экономики Пермского края, исполнены в сумме 21 448,8 тыс. рублей, или на 82,3 % от плана полугодия 2012 года. Неисполнение связано с приостановкой Федеральной антимонопольной службой проведения конкурса, экономией по заключенным контрактам.

Национальная безопасность и правоохранительная деятельность

По разделу **0300 «Национальная безопасность и правоохранительная деятельность»** исполнение расходов краевого бюджета сложилось на уровне 76,2% (план на отчетный период – 423 870,9 тыс. рублей, факт – 323 189,4 тыс. рублей).

По подразделу **0309 «Защита населения и территорий от последствий чрезвычайных ситуаций природного и техногенного характера, гражданская оборона»** средства исполнены в сумме 42 720,3 тыс. рублей, или на 87,1 % от плана полугодия.

Исполнение по расходам на содержание подведомственных учреждений Министерства общественной безопасности по данной отрасли в отчетном периоде составило 96,3 % от утвержденного плана полугодия. Причинами неисполнения являются отсутствие счетов на оплату коммунальных услуг,

перенос сроков мероприятий по подготовке населения и организаций к действиям в чрезвычайной ситуации в мирное и военное время.

По подразделу **0310 «Обеспечение пожарной безопасности»** исполнение составило 253 202 тыс. рублей, или 92,6% от утвержденного плана, в т.ч. расходы на содержание отрядов противопожарной службы составили 171 846,1 тыс. рублей.

Неисполнение по содержанию отрядов противопожарной службы Пермского края составило 10 317,9 тыс. рублей в связи с длительным проведением конкурсных процедур, отсутствием счетов на оплату коммунальных услуг, экономии в результате проведения конкурсных процедур.

По разделу **0314 «Другие вопросы в области национальной безопасности и правоохранительной деятельности»** исполнение составило 27 267,1 тыс. рублей, или 26,9 % от плана за 1 полугодие.

Основными причинами неисполнения является длительная подготовка конкурсной документации и экономия в результате конкурсных процедур по долгосрочным целевым программам «Повышение безопасности дорожного движения в Пермском крае на 2009-2012 годы» и «Профилактика правонарушений в Пермском крае на 2009-2012 годы».

Национальная экономика

По разделу **0400 «Национальная экономика»** исполнение расходов краевого бюджета сложилось на уровне 83,8% (план – 3 162 248,0 тыс. рублей, факт - 2 650 309,3 тыс. рублей).

По подразделу **0405 «Сельское хозяйство и рыболовство»** исполнение расходов составило 638 128,3 тыс. рублей, или 84,5 % от назначений отчетного периода.

Невыполнение плана по расходам на осуществление мероприятий по поддержке сельскохозяйственного производства за счет субсидий из федерального бюджета в сумме 67 140,6 тыс. рублей произошло по причине:

- непредставления получателями субсидии расчетов на получение поддержки, а также предоставлением документов на выплату субсидий, не соответствующих требованиям Порядков субсидирования, по направлению «Субсидии на поддержку элитного семеноводства» (1 987,2 тыс. рублей);
- позднего представления получателями субсидий расчетов на получение поддержки по направлению «Возмещение части затрат на уплату процентов по кредитам и займам» (59 736,4 тыс. рублей);

- отсутствием нормативно-правового акта, определяющего порядок предоставления субсидии по направлению «Субсидии на поддержку экономически значимых региональных программ» (5 417,0 тыс. рублей).

По разделу **0406 «Водное хозяйство»** исполнение бюджета составило 24 513,3 тыс. рублей, или 75,8% от плана отчетного периода.

Расходы на осуществление отдельных полномочий Российской Федерации в области водных отношений, предусмотренные Министерству природных ресурсов края, профинансированы в сумме 19 373,9 тыс. рублей, или на 100 %.

Бюджетные инвестиции в объекты капитального строительства собственности муниципальных образований по объекту «Берегоукрепление Воткинского водохранилища в микрорайоне «Центральный» с.Частые» не освоены в сумме 1 003,7 тыс. рублей в связи с поздним представлением администрацией Частинского муниципального района заявки и документов, необходимых для финансирования объекта.

По объекту «Капитальный ремонт ГТС пруда на р.Буб в с.Буб Сивинского муниципального района» произведена оплата кредиторской задолженности в объеме 191,0 тыс. рублей, или на 100%.

По подразделу **0407 «Лесное хозяйство»** исполнение расходов составило 85,2 % к плановым назначениям отчетного периода, не освоено 31 355,3 тыс. рублей.

Неосвоение бюджетных ассигнований по расходам на осуществление отдельных полномочий в области лесных отношений за счет средств федерального бюджета в сумме 28 020,1 тыс. рублей объясняется:

- экономией средств по результатам размещения государственного заказа по мероприятиям по обеспечению охраны, защиты, воспроизводства лесов на территории Пермского края (4 568,0 тыс. рублей);

- отсутствием счетов на оплату товаров и услуг по расходам на содержание подведомственных учреждений (лесничеств), экономией по коммунальным услугам, связанной с использованием энергосберегающих приборов (21 180,1 тыс. рублей);

- отсутствием счетов на оплату товаров и услуг по расходам на содержание органов государственного управления (2 272,0 тыс. рублей).

Неосвоение бюджетных ассигнований по расходам на мероприятия в области лесных отношений за счет средств краевого бюджета в сумме 3 335,1 тыс. рублей связано с экономией средств по результатам размещения государственного заказа.

По подразделу **0408 «Транспорт»** за полугодие 2012 года расходы краевого бюджета составили 162 419,6 тыс. рублей, что составило 83,4% от плановых назначений в сумме 194 728,4 тыс. рублей.

За отчетный период расходы краевого бюджета на транспортное обслуживание населения Пермского края водным и железнодорожным транспортом пригородного сообщения составили 127 921,9 тыс. рублей, или 91,3% от плановых назначений на полугодие 2012 года в сумме 140 166,4 тыс. рублей, в том числе:

- на предоставление субсидий перевозчикам на возмещение части затрат, связанных с перевозкой пассажиров водным транспортом пригородного сообщения, расходы составили 1 532,6 тыс. рублей, или 88,1% от плановых назначений на полугодие 2012 года. Неисполнение связано с необходимостью внесения изменений в Порядок предоставления субсидий за счет средств бюджета Пермского края юридическим лицам, индивидуальным предпринимателям и физическим лицам на возмещение части затрат, связанных с перевозкой пассажиров водным транспортом пригородного сообщения, утвержденный постановлением Правительства Пермского края от 2 сентября 2010 года № 596-п;

- на предоставление субсидий перевозчикам на возмещение части затрат, связанных с перевозкой пассажиров железнодорожным транспортом пригородного сообщения, - 126 389,3 тыс. рублей, или 91,3% от плановых назначений в сумме 138 427,6 тыс. рублей. Неполное исполнение обусловлено поздним сроком предоставления организациями железнодорожного транспорта документов, необходимых для оплаты оказанных услуг.

По данному разделу в отчетном периоде также отражены расходы на оказание государственных услуг в области внутреннего водного транспорта, которые включают в себя расходы на содержание, эксплуатацию и текущий ремонт пассажирских причалов Речного вокзала пассажирского порта Пермь-I г. Перми, в размере 1 278,9 тыс. рублей, что составило 100% от плановых назначений на полугодие 2012 года.

Кроме этого, по данному разделу отражены расходы краевого бюджета на предоставление межбюджетных трансфертов бюджетам муниципальных образований на предоставление:

- субвенций на осуществление переданных полномочий по регулированию тарифов на перевозки пассажиров и багажа автомобильным и городским электрическим транспортом на поселенческих, районных и межмуниципальных маршрутах городского, пригородного и междугородного

сообщения в размере 1 211,9 тыс. рублей, что составило 100% от утвержденного плана на отчетный период;

- иных межбюджетных трансфертов на возмещение хозяйствующим субъектам недополученных доходов от перевозки отдельных категорий граждан с использованием федеральных и региональных социальных проездных документов (далее – СПД), на сумму 15 490,9 тыс. рублей, что составило 43,6% от плановых назначений на полугодие текущего года в сумме 35 525,0 тыс. рублей, в том числе с использованием:

- федеральных СПД - 3 197,7 тыс. рублей, или 47,1% от плана в сумме 6 791,0 тыс. рублей;

- региональных СПД - 12 293,2 тыс. рублей, или 42,8% от плана сумме 28 734,0 тыс. рублей.

Неисполнение плановых назначений обусловлено финансированием данных расходов исходя из фактической потребности в средствах с учетом дебиторской (кредиторский) задолженности, сложившейся на начало текущего финансового года, а также непредставлением органами местного самоуправления дополнительных соглашений, заключенных в соответствии с требованиями постановления Правительства Пермского края от 19 октября 2010 года № 739-п «Об утверждении Порядка определения объема бюджетных обязательств на передачу иных межбюджетных трансфертов, передаваемых в бюджеты муниципальных образований Пермского края на возмещение хозяйствующим субъектам недополученных доходов от перевозки на территории Пермского края отдельных категорий граждан с использованием социальных проездных документов, порядка распределения доходов от реализации социальных проездных документов, порядка распределения и передачи иных межбюджетных трансфертов, передаваемых в бюджеты муниципальных образований Пермского края на возмещение хозяйствующим субъектам недополученных доходов от перевозки отдельных категорий граждан с использованием социальных проездных документов, за счет средств бюджета Пермского края».

За полугодие 2012 года расходы бюджета на **мероприятия в области дорожного хозяйства** составили 1 285 021,6 тыс. рублей, или 86,7% от плана на отчетный период, в том числе:

- расходы на строительство и модернизацию автомобильных дорог общего пользования, в том числе дорог в поселениях (за исключением автомобильных дорог федерального значения) составили 180 206,8 тыс. рублей, или 52% от плановых назначений;

- расходы на содержание автомобильных дорог и искусственных сооружений на них составили 448 825,5 тыс. рублей, или 100% от плановых назначений;

- расходы на ремонт автомобильных дорог и искусственных сооружений составили 513 370,0 тыс. рублей, или 100% от плановых назначений;

- расходы на капитальный ремонт дорог и искусственных сооружений на них составили 109 956,2 тыс. рублей, или 100% от плановых назначений;

- расходы на предоставление услуги по осуществлению функций оперативного управления автомобильными дорогами общего пользования и сооружениями на них и обеспечению функций заказчика-застройщика при строительстве, ремонте и содержании дорог, мостов и других дорожных объектов составили 31 103,4 тыс. рублей, или 100% от плановых назначений;

- расходы на разработку документации для проведения торгов с использованием концессионных соглашений в сумме 160,5 тыс. рублей, или 1,1% от плановых назначений. Неосвоение средств связано с изменением сроков оказания услуг по контрактам, а также подготовки дополнительных материалов для оказания услуг по государственным контрактам.

По разделу **0411 «Прикладные научные исследования в области национальной экономики»** средства освоены в объеме 45,3 %. При плане 70 171,1 тыс. рублей расходы за отчетный период составили 31 778,9 тыс. рублей

Субсидии на финансирование государственных контрактов на выполнение научно-исследовательских и опытно-конструкторских работ по государственным контрактам освоены на 45,5 % из-за позднего объявления конкурса, неосвоение составило 37 999,7 тыс. рублей.

По подразделу **0412 «Другие вопросы в области национальной экономики»** исполнение составило 55 707,6 тыс. рублей, или 58,5% от плана на полугодие 2012 года.

Неосвоение средств Аппаратом Правительства Пермского края по расходам по внесению членских взносов в некоммерческую организацию «Ассоциация инновационных регионов России» в сумме 5 000,0 тыс. рублей (в полном объеме от назначений отчетного периода) связано с поздним поступлением протокола Общего собрания членов Ассоциации, в котором определен размер членского взноса, подлежащего внесению членами Ассоциации (4 июля 2012 года).

Неосвоение средств Агентством по управлению имуществом Пермского края по расходам на формирование земельных участков для предоставления многодетным семьям в сумме 13 464,0 тыс. рублей (в полном объеме от назначений отчетного периода) связано с принятием порядка предоставления

и распределения субсидий бюджетам муниципальных образований, предусматривающего срок предоставления заявок органами местного самоуправления до 1 июля 2012 года.

Министерством промышленности, инноваций и науки Пермского края не освоены средства по расходам на оказание услуг (выполнение работ) по поддержке и развитию дизайна как средства повышения конкурентоспособности товаров и услуг, производимых (оказываемых) на территории Пермского края, в целях организации и осуществления региональных научно-технических и инновационных программ и проектов в сумме 1 201,9 тыс. рублей по причине не внесения изменений в договор о предоставлении субсидии СГБУ «Пермский центр развития дизайна» на сумму дополнительно выделенных средств на оплату ранее заключенных договоров.

Жилищно-коммунальное хозяйство

По разделу 0500 «Жилищно-коммунальное хозяйство» исполнение краевого бюджета сложилось на уровне 86,0 % (план составил 1 851 394,0 тыс. рублей, факт – 1 592 638,5 тыс. рублей).

В связи с дополнительным проведением работ ООО «Газэнергострой» по наладке оборудования на газопроводе-отводе Очер-Кудымкар-Купрос (газораспределительная станция с. Купрос) не в полном объеме использованы средства, предусмотренные Министерству по делам Коми-Пермяцкого округа на техническую эксплуатацию газопровода-отвода и газораспределительная станция г. Кудымкара и с. Купрос, ВЛ-10кВ, при плановых назначениях 12 911,0 тыс. рублей исполнение составило 10 965,6 тыс. рублей, или 84,9 %.

Бюджетные ассигнования, предусмотренные на финансирование мероприятий по обеспечению безопасности опасных производственных объектов в сумме 65,9 тыс. рублей, не освоены в связи с отсутствием счетов на оплату работ, услуг.

Расходы на финансирование затрат по оформлению правоустанавливающих документов по газопроводу-отводу Очер-Кудымкар-Купрос и ГРС г. Кудымкара, ВЛ-10-кВ в объеме 199,0 тыс. рублей освоены на 100 %.

Бюджетные ассигнования на взнос в уставный капитал ОАО «Пермское Агентство по ипотечному жилищному кредитованию», предусмотренные Министерству градостроительства и развития инфраструктуры Пермского края в сумме 300 000,0 тыс. рублей, освоены в полном объеме.

Средства федерального бюджета, предусмотренные в отчетном периоде Министерству жилищно-коммунального хозяйства края на капитальный ремонт и ремонт дворовых территорий многоквартирных домов, проездов к дворовым территориям многоквартирных домов административных центров субъектов Российской Федерации и административных центров муниципальных районов Московской и Ленинградской областей, в объеме 30 000,0 тыс. рублей освоены в сумме 11 477,4 тыс. рублей, или на 38,3%. Неосвоение средств связано с отсутствием отчета от Пермского городского округа о выполнении работ, а также заявки на финансирование указанных расходов.

Охрана окружающей среды

По разделу 0600 «**Охрана окружающей среды**» исполнение краевого бюджета сложилось на уровне 85,1 % (план – 28 862,7 тыс. рублей, факт - 24 554,6 тыс. рублей). Неосвоение бюджетных ассигнований в сумме 1 159,0 тыс. рублей, связано с:

- переносом сроков проведения конкурсных процедур по природоохранным мероприятиям на 3 квартал 2012 года (897,3 тыс. рублей);
- поздним представлением исполнителем акта на выполнение работ по подготовке информационных материалов в сфере охраны и воспроизводства ресурсов долгосрочной целевой программе «Охрана и воспроизводство объектов животного мира, отнесенных к охотничьим ресурсам, и среды их обитания в Пермском крае на 2012-2016 годы» (48,0 тыс. рублей);
- отсутствием договоров и счетов на оплату товаров, услуг (213,7 тыс. рублей).

Образование

По разделу 0700 «**Образование**» исполнение краевого бюджета за полугодие 2012 года сложилось на уровне 89,6% (план – 9 495 042,9 тыс. рублей, фактическое исполнение – 8 512 226,9 тыс. рублей).

Агентству по управлению государственными учреждениями Пермского края на первое полугодие 2012 года предусмотрено ассигнований в сумме 2 161 634,2 тыс. рублей, в том числе на:

- предоставление государственной услуги учреждениями образования - 2 129 236,6 тыс. рублей;
- мероприятия в области образования - 21 188,6 тыс. рублей;

- ежемесячное денежное вознаграждение за классное руководство - 509,7 тыс. рублей.

Исполнение расходной части составило 1 980 176,9 тыс. рублей, или 91,6 % от плановых ассигнований, в том числе по:

- предоставлению государственной услуги учреждениями образования - 1 948 611,6 тыс. рублей;
- мероприятиям в области образования - 21 188,6 тыс. рублей;
- ежемесячному денежному вознаграждению за классное руководство - 509,7 тыс. рублей.

Общая сумма неосвоенных средств, выделенных на образование Агентству по управлению государственными учреждениями Пермского края, составила 181 457,3 тыс. рублей, в том числе по предоставлению государственной услуги учреждениями образования 180 625 тыс. рублей.

Причиной неосвоения средств краевого бюджета по предоставлению государственной услуги учреждениями образования является невыполнение договоров подрядчиками, отсутствие документов на оплату услуг, договоров по содержанию имущественного комплекса казенных учреждений, документов на предоставление субсидии автономным и бюджетным учреждениям по расходам, связанным с проведением ремонтных работ и приведению в нормативное состояние.

Меры, принятые для эффективного использования бюджетных средств и исполнения расходов краевого бюджета:

- приказом Агентства по управлению государственными учреждениями края от 21 февраля 2011 года № СЭД-51-01-01-602 утвержден Порядок составления, утверждения и ведения бюджетных смет, смет доходов и расходов по приносящей доход деятельности подведомственных Агентству бюджетных и казенных учреждений, в котором определен порядок внесения изменений в сметы учреждений для своевременного перераспределения средств по смете, установлены требования по привлечению внебюджетных средств на оплату коммунальных услуг и ответственность за исполнение сметы;

- приказом Агентства по управлению государственными учреждениями края от 20 декабря 2011 года № СЭД-51-01-01-685 утвержден Порядок составления и утверждения плана финансово-хозяйственной деятельности государственных краевых бюджетных и автономных учреждений, подведомственных Агентству, в котором определен порядок внесения изменений в план финансово-хозяйственной деятельности бюджетных и автономных учреждений в целях своевременного перераспределения расходов по целевым статьям;

- проведение проверок подведомственных учреждений;

- анализ ежемесячной отчетности о выполнении государственного задания, мониторинг дебиторской и кредиторской задолженности и анализ об исполнении бюджета по подведомственным учреждениям.

Агентству по управлению социальными службами Пермского края на первое полугодие 2012 года по разделу «Образование» предусмотрено средств в сумме 215 446,7 тыс. рублей. Исполнение составляет 204 221,3 тыс. рублей, или 94,8 % от плановых ассигнований.

Общая сумма неосвоенных средств по Агентству по управлению социальными службами Пермского края составила 11 225,4 тыс. рублей.

Основными причинами неосвоения средств краевого бюджета являются:

- несвоевременное представление документов на оплату работ и услуг - 9 252,0 тыс. рублей;
- уменьшение количества детей, находящихся на патронатном воспитании - 544,5 тыс. рублей.

По Министерству образования Пермского края на первое полугодие 2012 года предусмотрено ассигнований в сумме 6 655 675,1 тыс. рублей. Исполнение расходной части составило 5 961 806,8 тыс. рублей, или 89,6 %.

Общая сумма неосвоенных средств по Министерству образования Пермского края составила 693 868,3 тыс. рублей. Основными причинами неосвоения средств краевого бюджета являются:

- перенос сроков проведения мероприятий (19 862,3 тыс. рублей)
- экономия средств на конкурсах (404,4 тыс. рублей);
- длительное согласование централизованной закупки оборудования для общеобразовательных учреждений края с муниципальными образованиями Пермского края в рамках проекта модернизации региональных систем общего образования и необходимость получения заключений экспертов об оптимальных характеристиках закупаемого оборудования (227 258 тыс. рублей).

Государственной инспекции по контролю и надзору в сфере образования Пермского края на первое полугодие 2012 года на мероприятия по осуществлению мониторинга и оценки качества оценки образования предусмотрено ассигнований в сумме 7 763,2 тыс. рублей, которые были исполнены на 95,4%, что в абсолютном выражении составляет 7 406,6 тыс. рублей.

Неисполнение в сумме 356,6 тыс. рублей связано с передачей полномочий по обеспечению и проведению государственной (итоговой) аттестации обучающихся Министерству образования Пермского края, в связи с чем приостановлены мероприятия по проведению мониторинговых

обследований качества образования (154,8 тыс. рублей), а также по причинам переноса сроков проведения мероприятий (129 тыс. рублей), неисполнения договоров подрядчиками (55,5 тыс. рублей), экономии средств на конкурсах (17,3 тыс. рублей).

По разделу **0706 «Высшее и послевузовское профессиональное образование»** основной причиной неосвоения средств краевого бюджета в сумме 45 900,0 тыс. рублей в части развития сети национальных исследовательских университетов является изменение порядка финансирования федеральных бюджетных учреждений и прохождение процедуры согласования в исполнительных органах власти Пермского края трехстороннего проекта соглашения о передаче средств.

В отчетном периоде на проведение **мероприятий по молодежной политике и оздоровлению детей** в краевом бюджете предусмотрены средства в объеме 337 504,3 тыс. рублей, которые были исполнены на 82,2%, что в абсолютном выражении составляет 277 458,8 тыс. рублей.

Причиной неисполнения 60 045,5 тыс. рублей явилось несвоевременное заключение договоров с исполнителями по мероприятиям молодежной политики, сложившейся экономии при проведении конкурсных процедур, а также переносом сроков проведения мероприятий.

В течение первого полугодия 2012 года в области молодежной политики проведен ряд мероприятий, наиболее значимыми из которых явились:

- реализация проекта «Зимняя школа «Технологии работы с молодежью»;
- проведение фестиваля «Слет юных патриотов»;
- организация и проведение I краевого фестиваля творчества студентов и работающей молодежи «Новация»;
- проведение конкурса «Мисс-студенчество»;
- проведение краевого конкурса молодых семей «Прикамская семья».

По разделу **0709 «Другие вопросы в области образования»** не освоены средства в сумме 92 349,5 тыс. рублей, из них 60 042 тыс. рублей в связи с внесением изменений, уточнений в порядок предоставления субсидий для реализации научных проектов международными исследовательскими группами ученых на базе государственных образовательных учреждений высшего профессионального образования или научных организаций Пермского края, утвержденный постановлением Правительства Пермского края от 6 апреля 2011 года № 166-п «О предоставлении субсидий для реализации научных проектов международными исследовательскими группами ученых на базе

государственных образовательных учреждений высшего профессионального образования и(или) научных организаций Пермского края» и переносом конкурсных процедур на 3 квартал 2012 года.

Культура и кинематография

По разделу 0800 «Культура и кинематография» исполнение краевого бюджета сложилось на уровне 75,2 % (план - 1 384 629,4 тыс. рублей, фактическое исполнение - 1 041 777,1 тыс. рублей).

Агентству по управлению государственными учреждениями Пермского края на первое полугодие 2012 года предусмотрено ассигнований в сумме 773 866,0 тыс. рублей, в том числе на:

- предоставление государственной услуги бюджетными и автономными учреждениями культуры и проведение мероприятий - 599 674,7 тыс. рублей;
- проведение мероприятий в сфере культуры, направленных на повышение инвестиционной привлекательности и качества жизни в Пермском крае, - 87 350 тыс. рублей;
- содержание объекта незавершенного строительства по адресу ул. М. Горького, д.5 - 8 362,9 тыс. рублей.

Исполнение расходной части составило 681 605,4 тыс. рублей, или 88,1 % от плановых ассигнований, в том числе по:

- предоставлению государственной услуги бюджетными и автономными учреждениями культуры и проведение мероприятий - 585 892,5 тыс. рублей, или 97,7 % от плановых ассигнований;
- проведению мероприятий в сфере культуры, направленных на повышение инвестиционной привлекательности и качества жизни в Пермском крае и средства на содержание объекта незавершенного строительства по адресу ул. М. Горького, д.5 освоены в полном объеме.

Причинами неполного освоения средств краевого бюджета на предоставление государственной услуги бюджетными и автономными учреждениями культуры и проведение мероприятий в сумме 13 782,2 тыс. рублей является отсутствие документов по расходам, связанным с проведением ремонтных работ в учреждениях, а также документов на оплату услуг, договоров по содержанию имущественного комплекса.

Министерству культуры, молодежной политики и массовых коммуникаций Пермского края на первое полугодие 2012 года предусмотрено ассигнований в сумме 378 460,9 тыс. рублей, в том числе на:

- проведение краевых мероприятий в области культуры - 44 537,5 тыс. рублей;

- проведение мероприятий в сфере культуры, направленных на повышение инвестиционной привлекательности и качества жизни в Пермском крае - 125 020,0 тыс. рублей;

- предоставление государственной услуги автономным учреждением культуры - 85 269,4 тыс. рублей;

- ведомственную целевую программу «Мемориальный музей истории политических репрессий «Пермь-36» на 2011-2012 годы» - 6 130,0 тыс. рублей;

- премию «Народный мастер Пермского края» - 500 тыс. рублей.

Исполнение расходной части составило 270 605,2 тыс. рублей, или 71,5 % от плановых ассигнований, в том числе по:

- проведению мероприятий в сфере культуры, направленных на повышение инвестиционной привлекательности и качества жизни в Пермском крае предоставление государственной услуги автономным учреждением культуры освоены в полном объеме - 125 020,0 тыс. рублей;

- проведение краевых мероприятий в области культуры - 25 529,9 тыс. рублей;

- ведомственной целевой программе «Мемориальный музей истории политических репрессий «Пермь-36» на 2011-2012 годы» - 1 623,4 тыс. рублей;

- премии «Народный мастер Пермского края» - 250 тыс. рублей.

Общая сумма неосвоенных средств по Министерству культуры, молодежной политики и массовых коммуникаций Пермского края составила 107 855,7 тыс. рублей, в том числе по:

- мероприятиям в области культуры не освоены в связи с несвоевременным предоставлением исполнителями по государственным контрактам документов на оплату (счетов, счетов-фактур, актов выполненных работ) (19 007,5 тыс. рублей), за счет экономии, сложившейся в результате проведения конкурсных процедур при размещении заказов (11,7 тыс. рублей), а также за счет переноса сроков проведения мероприятий в сфере культуры (600,9 тыс. рублей);

- ведомственной целевой программе «Мемориальный музей истории политических репрессий «Пермь-36» на 2011-2012 годы» освоение 26,5% от плана в результате переноса сроков проведения мероприятий (4 468,1 тыс. рублей), отсутствием документов на оплату товаров, работ, услуг (договоров, счетов и др.) - 38,5 тыс. рублей;

- премии «Народный мастер Пермского края» освоение 50% в результате определения экспертным Советом меньшего количества граждан, удостоенных

звания «Народный мастер» (оставшаяся часть средств на выплату премии планируется освоить до конца 2012 года).

К наиболее значимым мероприятиям в сфере культуры за отчетный период можно отнести:

- организацию и проведение круглого стола «Портфолио как форма предоставления творческих результатов преподавателя учреждений среднего и дополнительного образования в сфере культуры и искусства»;
- проведение литературно-музыкального вечера «Люди, помыслы их и дела»;
- проведение VII открытого краевого конкурса «Юные пианисты Прикамья»;
- проведение II открытого краевого конкурса-фестиваля народного творчества «Прикамские узоры»;
- организация торжественного вечера-концерта самодеятельных коллективов, посвященного 140-летию со дня рождения С.П.Дягилева;
- организация форума «III Германо-российский библиотечный диалог»;
- торжественные мероприятия награждения победителей конкурсов «Молодые в библиотечном деле», «Библиотекарь года» и «Библиотека года»;
- и многие другие.

В целях повышения престижа Пермского края в 2012 году на основании указа губернатора Пермского края от 24 июля 2007 года № 48 «О мероприятиях, направленных на повышение престижа Пермского края» проведены наиболее значимые мероприятий престижа:

- открытый конкурс артистов балета России «Арабеск»;
- акция «Ночь музеев»;
- фестиваля «Белые ночи в Перми» и др.

Здравоохранение

По разделу 0900 «Здравоохранение» исполнение краевого бюджета сложилось на уровне 97,0% (план – 10 336 284,4 тыс. рублей, факт – 10 024 334,2 тыс. рублей). Не исполнены расходы в объеме 311 950,2 тыс. рублей.

Расходы на оказание государственных услуг учреждениями здравоохранения исполнены на 98,6 % от плановых назначений. Средства в сумме 24 438,0 тыс. рублей не исполнены по причине нарушения поставщиками сроков представления счетов на оплату товаров и услуг, счета представлены и оплачены в следующем отчетном периоде.

Расходы на оказание государственной услуги по проведению краевых мероприятий и централизованной закупке медикаментов в сфере здравоохранения исполнены в объеме 295 921,5 тыс. рублей. Не освоены средства в сумме 9 294,0 тыс. рублей, из которых 8 997,4 тыс. рублей по причине отсутствия документов на оплату товаров, услуг.

Расходы на обеспечение лекарственными средствами и изделиями медицинского назначения населения, имеющего право на льготы при амбулаторном лечении в соответствии с Постановлением Правительства Российской Федерации от 20 июля 1994 года № 890, освоены на 100 % в сумме 224 849,5 тыс. рублей.

Субвенция на осуществление денежных выплат медицинскому персоналу фельдшерско-акушерских пунктов, врачам, фельдшерам и медицинским сестрам скорой медицинской помощи освоена в сумме 125 500,6 тыс. рублей, или на 99,7 % от плановых назначений на отчетный период. Финансирование расходов произведено в полном объеме в соответствии с заявками органов местного самоуправления.

Субвенция на финансовое обеспечение оказания дополнительной медицинской помощи врачами-терапевтами, врачами-педиатрами, врачами общей практики и их медицинскими сестрами исполнена в сумме 213 503,8 тыс. рублей, или на 94,3% от плановых назначений на отчетный период. Финансирование расходов производится в соответствии с бюджетной заявкой Пермского краевого фонда обязательного медицинского страхования.

Социальная политика

По разделу 1000 «**Социальная политика**» исполнение краевого бюджета сложилось на уровне 77,1 % (план на отчетную дату 10 343 940,1 тыс. рублей, факт – 7 976 407,4 тыс. рублей).

За полугодие 2012 года Министерством социального развития Пермского края осуществлены расходы по отрасли «Социальная политика» в сумме 5 613 992,8 тыс. рублей, что составило 86,6 % от плана 6 480 489,3 тыс. рублей.

В отчетном периоде населению оказывались социальные услуги, поставщики которых определялись по результатам проведения конкурсных процедур. В соответствии с представленными документами за полугодие 2012 года предоставлено и оплачено услуг на сумму 323 737,3 тыс. рублей, что

составляет 64,3% от уточненного плана расходов. Услуги оплачиваются по факту их предоставления гражданам в выбранных ими объемах.

Социальные обязательства по предоставлению мер социальной помощи и поддержки населению в виде денежных выплат и пособий выполнены в сумме 1 483 970,2 тыс. рублей, что составляет 93,5 % от плана полугодия в сумме 1 587 066,9 тыс. рублей. Основными причинами неполного исполнения являются заявительный характер расходов и снижение численности отдельных категорий получателей.

За счет средств федерального бюджета и бюджета Пенсионного фонда Российской Федерации исполнение по осуществлению указанных выплат и пособий составило 59 748,1 тыс. рублей, или 84,7% от плана 70 513,7 тыс. рублей.

По выплатам инвалидам компенсаций страховых премий по договорам обязательного страхования гражданской ответственности владельцев транспортных средств, по единовременному пособию беременной жене военнослужащего, проходящего военную службу по призыву, государственному единовременному пособию и ежемесячным денежным компенсациям гражданам при возникновении поствакцинальных осложнений неисполнение связано с уменьшением численности получателей, отсутствием заявок.

По единовременной денежной компенсации реабилитированным лицам причиной неосвоения является позднее финансирование из федерального бюджета.

Расходы на реализацию мер социальной поддержки лиц, проработавших в тылу в период Великой Отечественной войны 1941-1945 годов, реабилитированных лиц и лиц, признанных пострадавшими от политических репрессий по обеспечению лекарственными средствами не освоены в сумме 158,5 тыс. рублей в связи с тем, что приобретение лекарственных средств производится по мере обращения данной категории граждан.

За полугодие 2012 года на территории Пермского края предоставлялись меры социальной поддержки по оплате жилого помещения и коммунальных услуг за счет средств:

1. Федерального фонда компенсаций. Кассовые расходы бюджета составили 534 148,8 тыс. рублей, или 75,8 % от плановых назначений, в том числе по Федеральным законам:

- «О ветеранах» (за исключением ветеранов труда) - 74 966,6 тыс. рублей, или 69,1% от плановых назначений;

- «О социальной защите инвалидов в Российской Федерации» - 453 048,5 тыс. рублей, или 77,2% от плановых назначений;

- по лицам, подвергшимся воздействию радиации - 6 133,7 тыс. рублей, или 63,6% от плановых назначений.

Низкий процент освоения средств связан с поздним поступлением средств федерального бюджета (26 июня 2012 года).

2. Бюджета Пермского края. Кассовые расходы составили 1 448 729,4 тыс. рублей, или 99,4% от плановых назначений, в том числе на предоставление мер социальной поддержки по оплате ЖКУ:

- ветеранам труда - 887 666,4 тыс. рублей, или 99,3% от плановых назначений;

- пенсионерам, имеющим большой страховой стаж - 416 291,4 тыс. рублей, или 99,8% от плановых назначений;

- реабилитированным лицам и лицам, признанным пострадавшими от политических репрессий - 67 179,8 тыс. рублей, или 98,7% от плановых назначений;

- многодетным семьям - 77 591,8 тыс. рублей, или 98,8% от плановых назначений.

Кроме того, из бюджета Пермского края на предоставление населению субсидий на оплату жилья и коммунальных услуг за отчетный период направлено 368 229,1 тыс. рублей при плановых назначениях 393 909,2 тыс. рублей. В связи с уменьшением численности получателей субсидий освоение составило 93,5%.

В отчетном периоде на обеспечение перечисления (выплаты, вручения) гражданам субсидий на оплату жилого помещения и коммунальных услуг были предусмотрены средства в объеме 12 000,0 тыс. рублей, которые освоены в полном объеме.

Исполнение по Закону Пермской области от 30 ноября 2004 года № 1845-395 «О социальной поддержке отдельных категорий граждан, работающих и проживающих в сельской местности и поселках городского типа (рабочих поселках), по оплате жилищно-коммунальных услуг» составило 67 201,9 тыс. рублей, или 92,5% от кассового плана полугодия 2012 года. Оплата произведена за фактически оказанные услуги, которые имеют заявительный характер.

По Закону Пермского края от 1 июня 2010 года № 628-ПК «О социальной поддержке педагогических работников образовательных учреждений, работающих и проживающих в сельской местности и поселках городского типа (рабочих поселках), по оплате жилого помещения и коммунальных услуг» предоставлено мер социальной поддержки в размере 174 932,2 тыс. рублей, что составляет 95,0 % кассового плана полугодия 2012 года. Неполное освоение средств связано с заявительным характером услуг.

Расходы на приобретение путевок на санаторно-курортное лечение и оздоровление работников бюджетной сферы за счет средств краевого бюджета за полугодие 2012 года составили 17 594,0 тыс. рублей, или 71,7 % от кассового плана 24 525,0 тыс. рублей. Неосвоение средств связано с образовавшейся экономией в результате проведенных конкурсных процедур.

По дополнительным мерам социальной поддержки отдельных категорий лиц, которым присуждена ученая степень кандидата наук, работающим в учреждениях общего, начального и среднего профессионального образования, предоставляемых Министерством образования Пермского края, основной причиной неосвоения средств краевого бюджета в полном объеме в сумме 730,0 тыс. рублей является позднее утверждение списка получателей.

По дополнительным мерам социальной поддержки отдельных категорий лиц, которым присуждена ученая степень кандидата наук, доктора наук работающих в образовательных учреждениях Пермского края, предоставляемых Агентством по управлению государственными учреждениями Пермского края, сумма неосвоенных средств составила 1 031,3 тыс. рублей по причине сокращения фактического контингента получателей в сравнении с запланированным.

По стипендиальному обеспечению обучающихся в 10-х и 11-х классах общеобразовательных учреждений средства переданы в органы местного самоуправления в полном объеме в сумме 30 942,7 тыс. рублей.

Агентству по управлению государственными учреждениями Пермского края на первое полугодие 2012 года по разделу 1003 предусмотрено ассигнований в сумме 352 255,0 тыс. рублей, в том числе на:

- меры социальной поддержки детей-сирот и детей, оставшихся без попечения родителей - 223 385,0 тыс. рублей;
- стипендиальное обеспечение и дополнительные формы поддержки обучающихся и студентов - 113 092,8 тыс. рублей;
- компенсации фактически произведенных расходов на приобретение абонементных билетов на проезд железнодорожным транспортом общего пользования пригородного сообщения в сумме 7 594,8 тыс. рублей.

Сумма неосвоенных средств составила по:

- мерам социальной поддержки детей-сирот и детей, оставшихся без попечения родителей - 68 069,8 тыс. рублей;
- стипендиальному обеспечению и дополнительной форме поддержки обучающихся и студентов - 43 194,2 тыс. рублей;
- компенсации фактически произведенных расходов на приобретение абонементных билетов на проезд железнодорожным транспортом общего пользования пригородного сообщения в сумме 7 565,9 тыс. рублей.

Причинами освоения средств не в полном объеме являются сокращение контингента детей-сирот в связи с отчислением из учреждений образования; снижение контингента получателей стипендии в связи с назначением выплаты стипендии в зависимости от успеваемости, снижением контингента получателей компенсации фактически произведенных расходов на приобретение абонементных билетов на проезд железнодорожным транспортом общего пользования пригородного сообщения.

Объем неосвоенных средств по расходам на компенсацию фактически произведенных расходов на приобретение абонементных билетов на проезд железнодорожным транспортом общего пользования пригородного сообщения составил 2 110,3 тыс. рублей и сложился в связи с тем, что выплаты носят заявительный характер.

Агентству по управлению социальными службами Пермского края на полугодие 2012 года предусмотрены средства на выплату ежемесячного пособия на проезд воспитанникам детских домов и единовременное пособие при выпуске из данных учреждений в сумме 2 523,8 тыс. рублей. Средства освоены на 95,2% от кассового плана.

Средства освоены не в полном объеме в связи с сокращением числа детей-сирот и детей, оставшихся без попечения родителей в данных учреждениях на 100 человек.

Министерству социального развития Пермского края на первое полугодие 2012 года на охрану семьи и детства предусмотрены ассигнования в сумме 853 822,8 тыс. рублей, в том числе на:

- ежемесячные и единовременные выплаты приемным семьям и семьям опекунов - 804 892,3 тыс. рублей;
- единовременные денежные пособия гражданам, усыновившим ребенка (детей) из числа детей-сирот и детей, оставшихся без попечения родителей - 18 000 тыс. рублей;
- предоставление мер социальной поддержки по постинтернатному патронату - 17 233,7 тыс. рублей;
- выплаты единовременного пособия при всех формах устройства детей, лишенных родительского попечения, в семью (за счет средств федерального бюджета) - 13 696,9 тыс. рублей.

Средства освоены на 83,7% от кассового плана.

Общая сумма неосвоенных средств составила 138 897,1 тыс. рублей, в том числе по:

- ежемесячным и единовременным выплатам приемным семьям и семьям опекунов - 127 551,4 тыс. рублей;
- оплате постинтернатного сопровождения - 331,7 тыс. рублей;

- единовременным денежным пособиям гражданам, усыновившим ребенка - 8 000,0 тыс. рублей;

- выплатам единовременного пособия при всех формах устройства детей, лишенных родительского попечения, в семью - 3 014,0 тыс. рублей.

Причинами освоения средств не в полном объеме являются:

- выплаты носят заявительный характер;

- оплата постинтернатного сопровождения осуществляется в соответствии с заключенными договорами.

Министерству жилищно-коммунального хозяйства Пермского края предусмотрены бюджетные ассигнования на реализацию мероприятий по обеспечению жильем:

- ветеранов и инвалидов Великой Отечественной войны, инвалидов общего заболевания и семей, имеющих детей - инвалидов, нуждающихся в улучшении жилищных условий, в объеме 370 908,0 тыс. рублей, которые исполнены в сумме 369 829,8 тыс. рублей, или на 99,7 %. Органами местного самоуправления края оплачено 486 жилищных сертификатов, в том числе по ветеранам ВОВ 416 государственных жилищных сертификатов;

- детей - сирот, детей, оставшихся без попечения родителей, не имеющих закрепленного жилого помещения, за счет средств краевого бюджета в сумме 777 902,9 тыс. рублей. Средства не переданы в муниципальные образования края в связи с отсутствием порядка расходования средств на рассматриваемые цели (постановление Правительства Пермского края принято 6 июля 2012 года).

Физическая культура и спорт

За полугодие 2012 года по разделу 1100 «**Физическая культура и спорт**» исполнение составило 689 154,9 тыс. рублей, или 92,4% к плану в сумме 745 547,4 тыс. рублей.

Исполнение расходов на физкультурные и спортивные мероприятия, включенных в календарный план, за счет средств бюджета составило 84 158,9 тыс. рублей, или 96,7 % от кассового плана 86 959,0 тыс. рублей. Основными причинами неисполнения являются отсутствие документов на оплату товаров, услуг.

Средства на выплату стипендий и денежных призов спортсменам освоены в объеме 8 353,2 тыс. рублей, или на 98,8% от кассового плана 8 450,0 тыс. рублей. Неосвоение связано с непредставлением спортсменами банковских реквизитов для перечисления стипендий в срок.

Средства субсидий, выделяемых профессиональным спортивным командам на оказание государственных услуг, освоены в полном объеме в сумме 307 700,0 тыс. рублей.

Субсидия на выполнение государственного задания ГБКУ «Школа высшего спортивного мастерства» перечислена в полном объеме в сумме 20 704,4 тыс. рублей.

Обслуживание государственного долга

За 1 полугодие 2012 года платежи по обслуживанию государственного долга Пермского края не осуществлялись в связи с отсутствием плановых платежей по заключенным соглашениям.

Межбюджетные трансферты

По разделу 1400 «Межбюджетные трансферты общего характера бюджетам субъектов Российской Федерации и муниципальных образований» расходы исполнены на 100,0 % в сумме 5 586 746,5 тыс. рублей.

Дотации на выравнивание бюджетной обеспеченности субъектов Российской Федерации и муниципальных образований перечислены в полном объеме в сумме 5 086 490,3 тыс. рублей.

Иные дотации по подразделу 1402, включающие в себя дотации бюджету ЗАТО, перечислены в полном объеме в сумме 36 456,0 тыс. рублей.

Расходы по подразделу 1403 «Прочие межбюджетные трансферты общего характера» исполнены на 100,0 % от плана на отчетный период в сумме 463 800,2 тыс. рублей, из них на реализацию программы местного развития и обеспечения занятости шахтерских городов и поселков за отчетный период исполнены в объеме 445 982,2 тыс. рублей, в том числе за счет остатков средств, сложившихся на счете бюджета на 1 января 2012 года.

Региональный фонд софинансирования расходов

Средства регионального фонда софинансирования расходов для долевого финансирования расходов бюджетов муниципальных районов (городских округов) освоены в сумме 716 943,1 тыс. рублей, или на 56,8 % от плана на полугодие 2012 года.

За отчетный период на финансирование 116 объектов, включенных в инвестиционные проекты (целевые программы) муниципальных районов

(городских округов), из регионального фонда софинансирования расходов направлено 34 органам местного самоуправления Пермского края 261 640,7 тыс. рублей при плановых ассигнованиях 332 591,6 тыс. рублей, что составляет 78,7 %.

Финансирование осуществлено исходя из объемов выполненных работ, авансирования в размере 80% от объемов капитальных вложений и долевого участия местных бюджетов, а также внебюджетных и иных источников.

В 1 полугодии 2012 года из регионального фонда софинансирования расходов предоставлялись средства в рамках инвестиционного проекта по строительству автомобильных дорог в сумме 684,2 тыс. рублей, или на 96,4% от плана на отчетный период.

Неосвоение средств связано с отсутствием заявок от органов местного самоуправления, а также в связи с экономией за счет конкурсных процедур, несоблюдением подрядными организациями графиков выполнения работ, а также некачественным выполнением ими работ.

Исполнение в разрезе приоритетных региональных проектов сложилось следующим образом:

1. «Достойное жилье»

На реализацию данного проекта за отчетный период направлено 215 697,4 тыс. рублей, или 90,9 % от плановых назначений в объеме 237 294,5 тыс. рублей, в том числе:

- по подпроекту «Капитальный ремонт многоквартирных домов» – 90 121,7 тыс. рублей при плановых назначениях 96 629,1 тыс. рублей, исполнение составило 93,3%;

- по подпроекту «Ликвидация ветхих (аварийных) домов» - 125 575,7 тыс. рублей при плановых назначениях 140 665,4 тыс. рублей, исполнение составило 89,3%.

Причинами неполного освоения средств является отсутствие заявок-отчетов от муниципальных образований края.

2. «Качественное здравоохранение»

По приоритетному региональному проекту «Качественное здравоохранение» открыты остатки средств, неиспользованные в 2011 году, в сумме 62 871,0 тыс. рублей, которые освоены в сумме 61 989,5 тыс. рублей, или на 98,6 %.

3. «Новая школа»

В первом полугодии 2012 года в краевом бюджете Министерству образования края предусмотрены средства на реализацию приоритетного регионального проекта «Новая школа» в сумме 450 228,7 тыс. рублей. Расходы

на реализацию проекта исполнены в сумме 123 308,9 тыс. рублей, или на 27,4 % от плана. Средства в сумме 326 919,8 тыс. рублей не использованы по причине непредставления отчетности органами местного самоуправления, а также неисполнения договоров подрядчиками.

4. *«Приведение в нормативное состояние объектов социальной сферы», подпроект «Приведение в нормативное состояние объектов культуры и молодежной политики»*

В первом полугодии 2012 года Министерству культуры, молодежной политики и массовых коммуникаций Пермского края предусмотрены средства на реализацию подпроекта в сумме 101 756,1 тыс. рублей. Расходы на реализацию подпроекта исполнены в сумме 14 364,5 тыс. рублей, или на 14,1 % от плана. Средства в сумме 87 391,6 тыс. рублей не использованы по причине непредставления отчетности органами местного самоуправления, а также неисполнения договоров подрядчиками.

5. *«Приведение в нормативное состояние объектов социальной сферы», подпроект «Приведение в нормативное состояние спортивных объектов»*

Средства исполнены в сумме 5 903,3 тыс. рублей, или на 32,6 % к плановым назначениям в сумме 18 095,2 тыс. рублей. Причиной неосвоения средств является отсутствие отчетов органов местного самоуправления об исполнении обязательств по долевого участию в финансировании расходов по подпроекту.

6. *«Приведение в нормативное состояние объектов социальной сферы», подпроект «Приведение в нормативное состояние муниципальных загородных детских оздоровительных лагерей и баз»*

В соответствии с Постановлением Правительства Пермского края от 1 февраля 2008 года № 10-п «Об утверждении порядка реализации приоритетного регионального проекта «Приведение в нормативное состояние объектов социальной сферы» осуществлен авансовый платеж Горнозаводскому муниципальному району в размере 540,0 тыс. рублей, или 80,0% от выделенного объема 675,0 тыс. рублей

7. *«Муниципальные дороги»*

В рамках реализации приоритетного регионального проекта «Муниципальные дороги» профинансированы расходы на сумму 715,0 тыс. рублей, или на 4,6 % от плана отчетного периода. Неосвоение средств связано с отсутствием заявок от органов местного самоуправления в связи с экономией за счет конкурсных процедур, несоблюдением подрядными организациями графиков выполнения работ, а также некачественным выполнением ими работ.

8. «Сельское жилье»

На реализацию данного проекта за отчетный период направлено 25 213,2 тыс. рублей, или 78,1% от плановых назначений. Неисполнение в объеме 7 079,6 тыс. рублей связано с несвоевременным заключением соглашения с органами местного самоуправления.

9. «Благоустройство»

В реализации приоритетного регионального проекта «Благоустройство» за отчетный период приняли участие 4 муниципальных образования. Общий объем предусмотренных средств краевого бюджета составил 5 107,6 тыс. рублей, средства освоены в полном объеме.

10. «Пожарная безопасность»

Расходы на приоритетный региональный проект «Пожарная безопасность» составили 2 463,0 тыс. рублей, или 41,7 % от кассового плана, из-за длительного процесса подписания соглашения.

Финансирование мероприятий в рамках целевых программ

В целях создания условий для повышения качества жизни и здоровья детей Пермского края, сокращению числа детей, находящихся в социально опасном положении, снижения спроса на психоактивные вещества у детско-подросткового населения и молодежи края, сокращения общего количества потребителей психоактивных веществ и снижения уровня заболеваемости алкоголизмом, наркоманией и токсикоманией на территории края, а так же для национального развития и гармонизации межнационального взаимодействия народов, проживающих на территории края, для обеспечения стабильного позитивного развития политических процессов в Пермском крае реализуются целевые программы социальной направленности: «Реабилитация создание условий для социальной интеграции инвалидов Пермского края», «Семья и дети Пермского края», «Противодействие наркомании и незаконному обороту наркотических средств», «Развитие и гармонизация национальных отношений народов Пермского края». Расходы на эти цели в отчетном периоде составили 17 602,3 тыс. рублей.

Исполнение по *долгосрочной целевой программе «Противодействие наркомании и незаконному обороту наркотических средств на территории Пермского края на 2012-2015 годы»* составило 9,8 %. Причины неисполнения:

- длительная процедура согласования проекта постановления Правительства Пермского края о предоставлении субсидий на реализацию мероприятий программы (2 454 тыс. рублей);

- несвоевременное заседание конкурсной комиссии по отбору участников для реализации мероприятий (2 411,2 тыс. рублей);

- длительная процедура подписания соглашений о представлении межбюджетных трансфертов с органами местного самоуправления (1 645,4 тыс. рублей).

По **долгосрочной целевой программе «Семья и дети Пермского края на 2011-2015 годы»** исполнение составило 54,8%. Основные причины неполного освоения средств по программе:

- отсутствие счетов на оплату товаров, услуг и актов выполненных работ (1 815 тыс. рублей);

- экономия по смете расходов по мероприятиям программы (117,1 тыс. рублей);

- перенос сроков реализации мероприятий (1 206 тыс. рублей);

- экономия на конкурсах (3 16,1 тыс. рублей);

- повторное объявление конкурса (1 000,0 тыс. рублей).

Освоение средств по **краевой целевой программе «Реабилитация создание условий для социальной интеграции инвалидов Пермского края на 2012 – 2014 годы»** составило 64,7%. Основными причинами неисполнения являются:

- заявительный характер предоставления услуг «Социального такси» и «Самообеспечение инвалидов» (907,1 тыс. рублей);

- приостановка действия государственного контракта Федеральной антимонопольной службой (189,2 тыс. рублей);

- перенос сроков мероприятий (589,2 тыс. рублей).

На реализацию **долгосрочной целевой программы «Обеспечение жильем молодых семей в Пермском крае на 2011-2015 годы»** в 1 полугодии 2012 года предусмотрены средства в объеме 135 139,1 тыс. рублей, которые профинансированы в сумме 99 910,3 тыс. рублей, или на 74%.

За счет средств краевого бюджета средства направлены на:

- реализацию мероприятий по предоставлению молодым семьям социальных выплат в размере 10 % расчетной (средней) стоимости жилья, органам местного самоуправления края средства перечислены в полном объеме в сумме 98 900,0 тыс. рублей. За отчетный период органами местного самоуправления выдано 166 свидетельств на сумму 21 675,8 тыс. рублей, из них 1 реализовано на сумму 159,0 тыс. рублей.

- дополнительные социальные выплаты при рождении ребенка - в объеме 1 010,3 тыс. рублей, что позволило обеспечить 11 семей дополнительными выплатами на приобретение (строительство) жилья.

Причиной неосвоения средств на дополнительную социальную выплату при рождении одного ребенка (семейный актив) в объеме 35 228,8 тыс. рублей является заявительный характер расходов.

Кроме того, в рамках участия Пермского края в подпрограмме «Обеспечение жильем молодых семей» ФЦП «Жилище» на 2011-2015 годы в конце отчетного периода из федерального бюджета на софинансирование мероприятий по обеспечению жильем молодых семей поступило 101 643,9 тыс. рублей.

При этом следует отметить, что бюджетные средства осваиваются по мере предъявления свидетельств к оплате, срок действия которых составляет 9 месяцев.

По краевой целевой программе «Предупреждение вредного воздействия вод и обеспечение безопасности гидротехнических сооружений на территории Пермского края на 2008-2012 годы» за отчетный период на финансирование расходов из краевого бюджета выделено 4 948,4 тыс. рублей, что составляет 42,0% от плановых назначений в объеме 11 787,3 тыс. рублей.

Причины неосвоения:

- позднее представление заявок и документов, необходимых для финансирования, администрациями Очерского и Чернушинского муниципальных районов, а также администрацией г. Кудымкара (6 755,3 тыс. рублей);

- сокращение финансирования мероприятия «Информационная поддержка в СМИ деятельности органов исполнительной государственной власти в сфере водного хозяйства (включая тиражирование информационных материалов, размещение информации в сети Интернет)» (внесены изменения в Программу)» (50,1 тыс. рублей);

- экономия в ходе выполнения работ согласно условиям государственного контракта в связи с неявкой представителей органов местного самоуправления на обучение кадров эксплуатационных служб ГТС (обучено 23 человека вместо 25 по плану) (33,3 тыс. рублей).

По долгосрочной целевой программе «Энергосбережение и повышение энергетической эффективности Пермского края на 2010-2020 годы» за отчетный период на финансирование расходов из краевого бюджета выделено 13 996,3 тыс. рублей, что составляет 27,8% от плановых назначений в объеме 50 408,7 тыс. рублей. Основные причины неисполнения:

- отсутствие заявок от органов местного самоуправления (в связи с низкой мотивацией собственников, управляющих организаций в установке общедомовых приборов учета энергоресурсов, отсутствием у органов местного

самоуправления доли софинансирования в размере 30%) по мероприятию «Содействие оснащению жилых зданий, присоединенных к системам централизованного энергоснабжения, подомовыми и поквартирными коммерческими приборами учета (субсидии местным бюджетам на установку общедомовых счетчиков)» (9 555,4 тыс. рублей);

- перенос сроков проведения конкурсных процедур по мероприятиям: «Содействие в осуществлении просвещения в области энергосбережения и повышения энергетической эффективности», «Организация выставок объектов и технологий, имеющих высокую энергетическую эффективность; проведение тематических конференций, симпозиумов», «Предоставление в интерактивном виде в сети Интернет, через рекламу информации о способах энергосбережения в быту, преимуществах энергосберегающих технологий и оборудования, особенностях их выбора и эксплуатации, о потенциале энергосбережения относительно систем коммунальной инфраструктуры» (6 000,0 тыс. рублей);

- переносов сроков финансирования в соответствии с государственным контрактом по мероприятию «Администрирование программных мероприятий» (775,0 тыс. рублей);

- экономия средств на конкурсах по мероприятию «Создание и размещение в открытом доступе веб-сервисов энергоснабжения для жителей Пермского края» (82,0 тыс. рублей).

По долгосрочной целевой программе **«Комплексный инвестиционный план модернизации города Чусовой Пермского края на 2010-2015 годы»** бюджетные назначения, предусмотренные Министерству регионального развития Пермского края на строительство канализационных очистных сооружений, включая КНС, наружные сети водопровода и канализации п. Лямино г. Чусового, производительностью 3000 куб.м./сутки в сумме 345 625,0 тыс. рублей, не освоены в связи с внесением изменением в проектно-сметную документацию по данному объекту и, как следствие, переносом сроков проведения конкурсных процедур на строительно-монтажные работы (протокол рабочей группы по модернизации моногородов при Правительственной комиссии по экономическому развитию и интеграции от 1 декабря 2011 года № 5).

По *ведомственной целевой программе «Снижение рисков и смягчение последствий чрезвычайных ситуаций природного и техногенного характера на 2012 год»* в результате экономии на конкурсах, переноса сроков реализации мероприятий, отсутствия необходимых товаров у поставщика образовался остаток средств в сумме 602,5 тыс. рублей.

Общий объем средств федерального бюджета, предусмотренный на реализацию федеральной целевой программы **«Социальное развитие села до 2013 года»**, составил 58 216,9 тыс. рублей, исполнение составило 43 527,9 тыс. рублей, или 74,8%, в том числе по:

- обеспечению жильем граждан Российской Федерации, проживающих в сельской местности и строительство (приобретение) жилья для молодых семей и молодых специалистов на селе исполнение составило 16 702,3 тыс. рублей при плановых назначениях 20 282,9 тыс. рублей, или 82,3%;

- мероприятиям по развитию водоснабжения и газификации в сельской местности исполнение составило 26 825,6 тыс. рублей при плановых назначениях 28 284,0 тыс. рублей, или 94,8%;

- мероприятиям по развитию сети общеобразовательных учреждений в сельской местности при плановых назначениях 9 650,0 тыс. рублей финансирование не осуществлялось.

Средства федерального бюджета на финансирование данной программы в объеме 14 689,0 тыс. рублей не освоены в связи с несвоевременным представлением заявок на распределение федеральных средств от органов местного самоуправления.

Софинансирование программы за счет средств краевого бюджета осуществляется в рамках приоритетного регионального проекта **«Сельское жилье»**.

Неосвоение бюджетных ассигнований по **краевой целевой программе «Развитие сельского хозяйства и регулирование рынков сельскохозяйственной продукции, сырья и продовольствия в Пермском крае на 2009-2012 годы»** в сумме 47 161,5 тыс. рублей объясняется:

- поздним представлением получателями субсидий расчетов на получение поддержки по направлениям **«Государственная поддержка сохранения плодородия почв»**, **«Государственная поддержка мероприятий по повышению доступности кредитов и лизинга»**, **«Государственная поддержка племенного животноводства»** (20 022,2 тыс. рублей);

- внесением изменений в порядок предоставления и распределения субсидии бюджетам муниципальных образований по направлению **«Софинансирование отдельных мероприятий муниципальных программ развития сельского хозяйства»** в связи с необходимостью включения мероприятий, софинансируемых из федерального бюджета (20 000,0 тыс. рублей);

- отсутствием расчетов, заявок от получателей субсидий, а также предоставлением документов на выплату субсидий, не соответствующих требованиям Порядков субсидирования, по направлениям **«Государственная**

поддержка элитного семеноводства», «Государственная поддержка мероприятий по развитию системы информационного обеспечения в сфере сельского хозяйства» и др. (7 139,3 тыс. рублей).

По расходам на реализацию ведомственной целевой программе **«Развитие технологического предпринимательства в Пермском крае на 2012-2014 годы»** неосвоение средств в сумме 5 643,4 тыс. рублей связано с переносом сроков реализации отдельных мероприятий на 3 и 4 квартал 2012 года.

Краевая инвестиционная программа регионального развития

На капитальное строительство объектов общественной инфраструктуры регионального значения в рамках реализации краевой инвестиционной программы регионального развития на 2012 год и на плановый период 2013 и 2014 по состоянию на 1 июля 2012 года при плановых назначениях 638 659,3 тыс. рублей из краевого бюджета профинансировано 225 849,5 тыс. рублей. Освоение составило 35,4 % к кассовому плану за отчетный период.

Не в полном объеме использованы средства:

1) *Министерством общественной безопасности Пермского края* (освоение составило 84,6 % от плановых назначений) в связи с:

- нарушением календарного плана выполнения строительно-монтажных работ со стороны подрядной организации ООО «Камастрой» по объекту «Пожарное депо на 6 выездов в г. Березники (Правобережный район, микрорайон Усольский)» (693,6 тыс. рублей);

- нарушением сроков исполнения государственного контракта ООО «УралРегионСтрой» на разработку проектно-сметной документации и на техническое присоединение по объекту «Пожарное депо на 4 выезда в г. Пермь (микрорайон Камская долина)» (2 996,0 тыс. рублей);

- экономией бюджетных средств по итогам аукциона на разработку проектно-сметной документации по объекту «Пожарное депо на 4 выезда в г. Соликамске (микрорайон Клестовка)» (152,4 тыс. рублей) (18 мая 2012 с ООО «Институт промышленного и гражданского проектирования «ПРОМАКС» заключен контракт на разработку ПСД, срок исполнения – 9 сентября 2012 года);

- внесением изменений в правовой акт Правительства Пермского края в части наделения подведомственного учреждения ГКУ «Гражданская защита» функциями заказчика-застройщика на выполнение строительно-монтажных работ, повлиявшими на перенос срока проведения аукциона на разработку проектно-сметной документации по объекту «Реконструкция территориальной

автоматизированной системы централизованного оповещения гражданской обороны Пермского края» (1 350,0 тыс. рублей) (9 июля 2012 года аукцион состоялся, победителем аукциона признано ООО «Сфера»).

2) *Министерством градостроительства и развития инфраструктуры края* (освоение составило 37,1 % от плановых назначений) в связи с:

- несвоевременным проведением конкурсных процедур и, как следствие, отставание от графика этапов выполнения работ по разработке проектно-сметной документации подрядчиком ООО «ГНГ-Пермь» по объекту «Газопровод высокого давления АГРС д. Лещевка- н.п. Шалашная, Чусовской муниципальный район» (8 201,9 тыс. рублей). На выполнение строительно-монтажных работ по I очереди объекта (д. Лещевка – н.п. Копально) (30 мая 2012 года объявлен открытый аукцион в электронной форме, 13 июля 2012 года аукцион признан несостоявшимся);

- несвоевременным представлением документов на оплату выполненных работ подрядной организацией ООО «Спецмонтажсервис» по договору от 6 февраля 2012 года № 0356200015911000114-0116680-01 по объекту «Межпоселковый газопровод с.Гондыр-д.Кирга, Куединский муниципальный район» (22 726,9 тыс. рублей) (оплата произведена в июле текущего года);

- длительностью проведения конкурсных процедур - проектная организация по объекту «Межпоселковый газопровод к с. Старый Шагирт, Куединский муниципальный район» была определена только после проведения третьей конкурсной процедуры (две первых признаны несостоявшимися по причине отсутствия заявок). Госконтракт заключен с ООО «ГНГ Пермь» 16 января 2012 года, срок исполнения – 13 июля 2012 года (780,5 тыс. рублей);

- несвоевременным проведением конкурсной процедуры по объекту «Газопровод высокого давления 2 категории от п. Тюш до с. Богородск, Октябрьский муниципальный район», связанным с корректировкой проектно-сметной документации, и, как следствие, переносом начала строительства объекта (510,0 тыс. рублей) (аукцион в электронной форме на выполнение строительно-монтажных работ по объекту объявлен 18 мая 2012 года, госконтракт заключен 2 июля 2012 года с ООО «Спецмонтажсервис»);

- рассмотрением вопроса о целесообразности строительства объекта «АГРС газопровод-отвод от магистральных газопроводов Н.Тура - Пермь I и Н.Тура - Пермь II» (3 530,0 тыс. рублей). В настоящее время рассматривается вопрос о строительстве новой газораспределительной станции газопровода - от газораспределительной станции «Сылва» до н/п Мостовая (через н/п Жебрии) в рамках программы ОАО «Газпром» в период 2013-2015 годов;

- рассмотрением вопроса об исключении из Программы объекта «Межпоселковый газопровод к д. Гожан, Куединский муниципальный район» в связи с изменениями концепции строительства объектов газификации в Пермском крае (1 110,0 тыс. рублей);

- снижением цены госконтракта от 22 декабря 2011 года № 0356200015911000112-0116680-02 с ООО «Стройресурс» по объекту «Межпоселковый газопровод от газораспределительной станции до пос. Сараны, Горнозаводский муниципальный район» на основании дополнительного соглашения от 9 апреля 2012 года № 1 (340,3 тыс. рублей);

- снижением цены госконтракта от 22 декабря 2011 года № 0356200015911000112-0116680-02 с ООО «Стройресурс» на выполнение строительно-монтажных работ по объекту «Межпоселковый газопровод с. Урталга-п. Куеда, Куединский муниципальный район» на основании дополнительного соглашения от 06.06.2012 № 1 к (170,6 тыс. рублей);

- с завершением строительно-монтажных работ и оплатой фактически выполненных работ подрядной организацией ООО «Вертикаль» по объекту «Газопровод межпоселковый газораспределительной станции «Купрос» - г. Чермоз, Ильинский муниципальный район» (1 946,6 тыс. рублей) (исполнение по объекту составило 95,2 %);

- необходимостью корректировки разработанной в 2008 году проектно-сметной документации по объекту «Пермская клиническая инфекционная больница № 1, г.Пермь», связанной с внесением изменений в существующие ранее санитарные правила и нормы и нормы пожарной безопасности, длительностью подготовки технического задания на корректировку проектно-сметной документации в связи с затянувшимся процессом согласования количества коечного фонда объекта с заказчиком (294,0 тыс. рублей);

- корректировкой проектно-сметной документации по объекту «Пристрой к одноэтажному зданию радиологического корпуса ГУЗ «Пермский краевой онкологический диспансер», г. Пермь», связанной с изменением назначения части помещений для исключения из ПСД составляющей, относящейся к особо опасным объектам, а также корректировкой ПСД по замечаниям ФГУЗ «Центр гигиены и эпидемиологии в Пермском крае» (35 110,0 тыс. рублей);

- длительностью согласования выбора земельного участка под строительство объекта «Хирургический корпус, г. Кудымкар» администрацией г. Кудымкара» и, как следствие, переносом срока проведения аукциона на 3 кв. 2012 года (2 000,0 тыс. рублей);

- несвоевременным исполнением графика работ подрядной организацией ООО «Поло Плюс» по объекту «Федеральный центр сердечно-сосудистой

хирургии, г. Пермь (долевое участие, объекты инфраструктуры))» (13 617,1 тыс. рублей);

- необходимостью получения разъяснений у Роспотребнадзора по применению действующих санитарных норм и правил и, как следствие, переносом этапов работ по завершению строительства объекта «Перинатальный центр, г.Кунгур» (91 856,6 тыс. рублей).

3) *Министерством по делам Коми-Пермяцкого округа края* (освоение составило 23,0 % от плановых назначений) в связи с:

- длительностью процедуры проведения аукционов и, как следствие, переносом сроков заключения контрактов на выполнение строительно-монтажных работ по завершению строительства объекта «Реконструкция национального Коми - Пермского драматического театра им. М.Горького, г. Кудымкар Коми-Пермяцкого округа (140 972,6 тыс. рублей);

- несвоевременным выполнением проектной организацией ООО «СТЕМП-сервис» обязательств по договору на корректировку проектно-сметной документации по объекту «Окружной кожно-венерологический диспансер, г.Кудымкар Коми-Пермяцкого округа, в том числе корректировка проектно-сметной документации» (1 372,1 тыс.рублей).

4) *Агентством по управлению социальными службами Пермского края* (освоение составило 29,3 % от плановых назначений) в связи с:

- несвоевременным исполнением графика работ подрядной организацией ООО «ПЕРМСТРОЙСИНТЕЗ» по объекту «Реконструкция здания банно-прачечного комбината (незавершенного строительством) под лечебно-физкультурный комплекс по бульвару Гагарина , 89а в г. Перми» (556,6 тыс. рублей);

- необходимостью определения нового участка под строительство по причине несоответствия разработанной в 2007 году геологической документации фактическим геологическим данным и невозможностью строительства объекта «Очистные сооружения хозяйственно-бытовых сточных вод производительностью 100 куб.м/сут. Еловского психоневрологического интерната, п. Фаор Еловского муниципального района на болотистой местности» (2 000,0 тыс. рублей);

- несвоевременным выполнением графика работ подрядной организацией ООО «Оригинал Интерьер» по объекту «Канализационные очистные сооружения Пальниковского психоневрологического интерната, п. Пальники Добрянского муниципального района» (7000,0 тыс. рублей);

- длительностью процедуры согласования выделения земельных участков, предназначенных под строительство объекта «Газопровод высокого

давления от ГРС «Лысьва» до Лысьвенского психоневрологического интерната, п. Обманка-2 Лысьвенского муниципального района» (3 520,0 тыс. рублей).

4) *Агентством по управлению государственными учреждениями Пермского края* (освоение составило 0% от плановых назначений) в связи с переносом срока выполнения этапов работ по причине отсутствия положительного заключения на проектно-сметную документацию по объекту «Приспособление здания Речного вокзала для современного использования и строительство инженерного блока», которая разрабатывается за счет внебюджетных источников и не передана в дар Пермскому краю (70 000,0 тыс. рублей).

**Финансирование мероприятий в рамках Федерального закона
от 21 июля 2007 года № 185-ФЗ «О Фонде содействия
реформированию жилищно-коммунального хозяйства»**

За счет средств Фонда содействия реформированию жилищно-коммунального хозяйства (далее – Фонд) направлено 878 674,6 тыс. рублей, или 88,8 % от плановых назначений в сумме 989 597,7 тыс. рублей, в том числе на реализацию мероприятий по:

- ***капитальному ремонту многоквартирных домов*** - 535 136,9 тыс. рублей, или 99,7% от плановых назначений в сумме 536 508,0 тыс. рублей. Кроме того, на софинансирование данных мероприятий выделены средства краевого бюджета в объеме 72 236,8 тыс. рублей, которые освоены на 99,2%. Неполное освоение связано с отказом Уральского городского поселения от подписания соглашения, необходимого для перечисления средств;

- ***переселению граждан из аварийного жилищного фонда*** - 283 566,2 тыс. рублей, или на 73,3% от плановых назначений в сумме 386 960,5 тыс. рублей. Неполное освоение связано с отсутствием финансирования из Фонда в объеме 103 394,4 тыс. рублей, так как отдельными органами местного самоуправления не заключены муниципальные контракты на приобретение, строительство или выкуп жилых помещений. Кроме того, на указанные цели предусмотрены средства краевого бюджета в объеме 34 964,5 тыс. рублей, которые освоены на 100%;

- ***переселению граждан из аварийного жилищного фонда с учетом необходимости развития малоэтажного жилищного строительства*** - 59 971,4 тыс. рублей, или 90,7% от плановых назначений в сумме 66 129,1 тыс. рублей. Средства в объеме 6 157,7 тыс. рублей не перечислены в связи с отсутствием соглашений муниципальных образований (находятся в стадии

заклучения). Кроме того, на указанные цели были выделены средства краевого бюджета в объеме 46 817,9 тыс. рублей, которые освоены в полном объеме.

Средства на предоставление государственной услуги по администрированию Федерального закона от 21 июля 2007 года № 185-ФЗ «О фонде содействия реформирования жилищно-коммунального хозяйства» освоены в сумме 1 443,7 тыс. рублей, или на 100 %.

Осуществление переданных полномочий Российской Федерации в области содействия занятости населения

За 1 полугодие 2012 года исполнение в части расходов на осуществление полномочий в области содействия занятости населения составило 709 518,4 тыс. рублей, или 65,1% к плану 1 090 723,1 тыс. рублей.

На содержание центров занятости населения кассовый план составил 143 301,1 тыс. рублей, кассовые расходы составили 128 926,8 тыс. рублей, или 90%, неисполнение составило 14 374,3 тыс. рублей в связи с поздним представлением поставщиками счетов на оплату работ, услуг и переносом сроков запланированных командировок на курсы повышения квалификации.

По расходам на активные мероприятия по содействию занятости населения, включая оказание содействия гражданам в переселении для работы в сельской местности, исполнение составило 62 454,9 тыс. рублей, или 85,3%. Неисполнение в сумме 10 776,0 тыс. рублей сложилось по следующим причинам:

- 1 750,3 тыс. рублей - в связи с заключением переходящих договоров по профессиональному обучению безработных граждан, оплата по которым будет произведена в июле 2012 года, а также поздним представлением учебными заведениями документов на оплату;

- 169,3 тыс. рублей - в связи с переносом сроков проведения ярмарок вакансий и учебных рабочих мест, мероприятий по содействию самозанятости безработных граждан, социальной адаптации и профессиональной ориентации;

- 1 476,7 тыс. рублей - в связи с поздним представлением работодателями и участниками мероприятий подтверждающих документов на выплату материальной поддержки безработным гражданам в период общественных работ, временного трудоустройства, возмещение расходов на проезд гражданам, направленных центрами занятости населения на профессиональное обучение в другую местность;

- 6 962,4 тыс. рублей – в связи с несвоевременным представлением гражданами документов, подтверждающих расходы на оказание

единовременной финансовой помощи на самозанятость и единовременной финансовой помощи на подготовку документов для регистрации гражданам, зарегистрировавшим предпринимательскую деятельность, не израсходованы в связи с длительной процедурой регистрации предпринимательской деятельности;

- 417,3 тыс. рублей - в связи с отсутствием в 1 полугодии 2012 года на учете в ГКУ ЦЗН безработных граждан;

По расходам на социальные выплаты безработным гражданам за счет средств федерального бюджета кассовый план составил 874 191,1 тыс. рублей, кассовые расходы составили 518 136,7 тыс. рублей, или 59,3%. Не исполнены расходы в сумме 356 054,4 тыс. рублей по следующим причинам:

- 291 397,0 тыс. рублей - в связи с поздним поступлением (22 июля 2012 года) субвенции на осуществление социальных выплат безработным гражданам;

- 64 657,4 тыс. рублей – в связи со снижением численности безработных граждан, получающих пособие в 1 полугодии 2012 года.

Программа дополнительных мер по снижению напряженности на рынке труда Пермского края

Исполнение в части расходов на дополнительные мероприятия, направленные на снижение напряженности на рынке труда Пермского края, составило 1 684,8 тыс. рублей, или 23,3% от плана на отчетный период. Неисполнение в сумме 5 556,6 тыс. рублей объясняется поздним поступлением средств из федерального бюджета.

Бюджетные кредиты

Из краевого бюджета в отчетном периоде бюджетные кредиты не предоставлялись.

Возврат предоставленных ранее средств краевого, областного и окружного бюджетов за полугодие 2012 года составил 42 370,7 тыс. рублей, из них:

- возврат бюджетных кредитов, предоставленных бюджетам муниципальных образований из бюджета Пермского края, - 42 000,0 тыс. рублей;

- возврат бюджетных кредитов, предоставленных юридическим лицам из бюджета Пермской области, Коми-Пермяцкого автономного округа, - 370,7 тыс. рублей.

Задолженность органов местного самоуправления и организаций по выданным бюджетным кредитам по состоянию на 1 июля 2012 года составила 430 697,6 тыс. рублей.

Государственный долг Пермского края

Государственный долг Пермского края на 1 июля 2012 года составил 916 987,9 тыс. рублей, в том числе по предоставленным государственным гарантиям по проекту «Городское водоснабжение и канализация» предприятиям водопроводно-канализационного хозяйства - 65 472,1 тыс. рублей.

За полугодие 2012 года произошло уменьшение объема государственного долга Пермского края с 920 690,5 тыс. рублей (по состоянию на 1 января 2012 года) до 916 987,9 тыс. рублей (по состоянию на 1 июля 2012 года).

Уменьшение государственного долга Пермского на 3 702,6 тыс. рублей произошло по причине планового погашения суммы долга по государственным гарантиям в размере 4 999,5 тыс. рублей, а также увеличения сумм задолженности по государственным гарантиям в связи с увеличением курса доллара США.

Предоставление государственных гарантий Пермского края в отчетном периоде не производилось.

Размещение временно свободных средств бюджета Пермского края

В 2012 году Министерством финансов Пермского края продолжена работа по размещению временно свободных средств бюджета Пермского края на банковские депозиты коммерческих организаций.

Размещение средств на банковские депозиты в 1 полугодии 2012 года производилось в коммерческих банках, признанных уполномоченными организациями по результатам проведенного в 2010 году Министерством финансов края отбора кредитных организаций, имеющих высокую степень финансово-кредитной стабильности, на право размещения временно свободных денежных средств бюджета Пермского края на банковские депозиты:

- ОАО «Альфа-Банк»,
- ОАО «Банк ВТБ»,

- ОАО «Газпромбанк»,
- ОАО «Сбербанк России».

В отчетном периоде с данными уполномоченными организациями было заключено восемь договоров банковского вклада (депозита), в том числе:

- 2 договора с ОАО «Сбербанк России» на общую сумму размещения 6 500 000,0 тыс. рублей;
- 3 договора с ОАО «Банк ВТБ» на общую сумму размещения 6 000 000,0 тыс. рублей;
- 2 договора с ОАО «Газпромбанк» на общую сумму размещения 2 000 000,0 тыс. рублей;
- 1 договор с ОАО «Альфа-Банк» на общую сумму размещения 1 000 000,0 тыс. рублей;

Размеры процентов по договорам банковского вклада (депозита) определялись на основании проводимых Министерством финансов Пермского края отборов заявок уполномоченных организаций, и составили в 1 полугодии 2012 года от 7,1 % до 7,75 % годовых.

В отчетном периоде текущего года в виде процентов от размещения средств бюджета края дополнительно привлечено в доход бюджета Пермского края 308 568,9 млн. рублей, из них 159 314,8 млн. рублей по договорам, заключенным в 2011 году, 149 254,1 млн. рублей по договорам, заключенным в 2012 году.