

**ПРОГНОЗ СОЦИАЛЬНО-ЭКОНОМИЧЕСКОГО РАЗВИТИЯ  
ПЕРМСКОГО КРАЯ НА 2017 ГОД И ПЛАНОВЫЙ ПЕРИОД  
2018-2019 ГОДОВ**

**Пермь, 2016**

## **1. Исходное состояние и условия социально-экономического развития Пермского края на 2016 год и на период с 2017 по 2018 гг.**

Разработка сценарных условий для формирования вариантов развития и основных показателей прогноза социально-экономического развития Пермского края на период до 2019 года (далее – Сценарные условия) проводилась департаментом макроэкономики Администрации губернатора Пермского края при участии иных исполнительных органов государственной власти региона на основании распоряжения губернатора Пермского края от 24.05.2016 года №112-р «Об утверждении Плана подготовки прогноза социально-экономического развития Пермского края на 2017 год, параметров прогноза социально-экономического развития Пермского края на 2018-2019 годы, проекта закона о бюджете Пермского края на 2017 год и на плановый период 2018-2019 годы в органах государственной власти Пермского края» и нормативно-методических материалов, направленных письмом Министерства экономического развития Российской Федерации от 13.05.2016 Вх СЭД-01-55-2040. При подготовке Сценарных условий учтены материалы территориальных федеральных органов исполнительной власти.

Сценарные условия разработаны на основе сценарных условий функционирования экономики Российской Федерации, основных параметрах прогноза социально-экономического развития Российской Федерации на 2017 год и плановый период 2018 и 2019 годов, размещенных на сайте Министерства экономического развития РФ 06.05.2016, с учетом прогнозов развития ведущих предприятий региона и итогов социально-экономического развития Пермского края в январе-июне 2016 года.

Сценарные условия подготовлены с учетом тенденций, сложившихся в развитии мировой экономики в 2015 – начале 2016 гг., а также возможного влияния, через основные внешние и внутренние факторы, на социально-экономическое развитие российской и региональной экономик в 2016 году и в среднесрочной перспективе.

### **1.1. Сценарные условия экономического развития – мировая экономика**

Существенными внешними факторами функционирования экономики в среднесрочной перспективе являются следующие:

1) **Мировые цены на нефть.** Для построения прогноза нефтяных цен в среднесрочной перспективе использованы данные прогноза Минэкономразвития России (май 2016 года).

На среднесрочный период сформированы 2 сценария цен на нефть:

➤ консервативный: стабилизация цен в течение 2017-2019 гг. на уровне 25,0 долл. США за баррель;

➤ базовой, целевой: в течение 2017-2019 годов разработан исходя из среднегодовой цены на нефть Urals в 2017-2019 гг. 40 долларов США за баррель.

Прогнозируемый объем нефтедобычи на территории края на 2016 год может составить порядка 14,4 млн. тонн. Консервативный сценарий предполагает сокращение уровня нефтедобычи в среднесрочной перспективе, базовый – не предполагает роста к 2019 году.

По причине сохранения сбалансированности между ценами на нефть и курсом доллара США, предполагаются достаточно комфортные условия развития экспортоориентированных отраслей, прежде всего отраслей нефтедобычи и химического производства.

#### **2) Экспортные цены на калийные удобрения.**

На среднесрочную перспективу прогнозируется оживление спроса на калийные удобрения со стороны основных потребителей (Индия, Китай, Бразилия), объемы производства к 2019 году вырастут примерно на 5,0%-10,0%.

3) **Экспортные цены на азотные удобрения** в значительной мере зависят от цен на газ, поэтому прогноз их динамики, в том числе, определяется прогнозом относительно последнего.

За период 2017-2019 годов темпы средней экспортной цены по базовому варианту сценария могут составить: в 2017 году – 105,0% к среднему уровню цен 2016 года, в 2018 году – 95,2%, в 2019 году – 109,9%.

#### **4) Цены на газ (дальнее зарубежье).**

В связи с расширением источников поставки природного газа с использованием технологий для добычи сланцевого газа, действия санкционной политики, в среднесрочной перспективе прогнозируется насыщение рынка и сдержанная ценовая динамика.

Цены на газ, экспортируемый в дальнее зарубежье, снижаются с 245,4 долларов США за тысячу куб.м в 2015 году до 159,2 долларов США за тысячу куб.м в 2016 году с последующим снижением до 108,0-175,0 долларов США за тысячу куб.м к 2019 году.

### **1.2. Сценарные условия экономического развития – российская экономика**

1) **Курс доллара США**, по отношению к российскому рублю. Возможности Центрального банка по регулированию валютного курса будут определяться динамикой и структурой платежного баланса, параметры которого будут зависеть от объемов внешней торговли, скорости

восстановления финансовых рынков, возможностей по реструктуризации внешнего долга негосударственным сектором.

С учетом роста цен на нефть курс рубля по отношению к доллару может укрепиться до 62,0–63,0 руб./долл. США.

## **2) Тарифы на электроэнергию.**

В 2017 году конечные цены на электроэнергию на розничном рынке вырастут в среднем для всех категорий потребителей на 7,1% за год, в 2018 году – на 5,9%, в 2019 году рост цен на электроэнергию 5,6%.

В 2017 году индексация тарифов для населения составит 2,4%, в 2018 - 2019 гг. – по 3,3% ежегодно (без учета введения социальной нормы потребления).

**3) Тарифы на ж/д перевозки грузов.** В 2017 - 2018 гг. тарифы будут повышены на 4,5% и в 2019 г. на 4,2% соответственно.

Повышение тарифов на пассажирские перевозки в регулируемом секторе в 2017 - 2019 гг. будет осуществлено темпами, аналогичными параметрам индексации тарифов на грузовые железнодорожные перевозки.

## 2. Варианты сценариев социально-экономического развития Пермского края на период с 2017 по 2019 гг.

Сценарии для развития экономики Пермского края разработаны исходя из анализа внешнеполитических федеральных рисков, проводимой внутренней финансово-кредитной политики РФ, динамики развития предприятий региона.

1. Сценарий «Консервативный» разработан исходя из предположений о негативном экономическом развитии основных предприятий в условиях высокой процентной ставки ЦБ РФ, продолжения действий санкционной политики, снижения реальных доходов населения региона и, как следствие, падающего спроса на продукцию и услуги сферы потребления. В данном варианте предполагается снижение экономической активности предприятий сферы услуг, ритейла, строительства, финансовой деятельности. При этом может усилиться риск роста социальной напряженности, вызванный ростом безработицы, отказом предприятий от значимых инфраструктурных проектов, агрессивной налоговой оптимизацией предприятий.

Индекс физического объема ВРП в 2017-2019 годах при реализации данного сценария будет варьироваться в пределах 100,0%.

2. Сценарий «Базовый» предполагает более активную государственную поддержку в отраслях импортозамещающего производства (машиностроения, сельского хозяйства и т.п.), реализацию инвестиционных проектов крупными промышленными компаниями.

3. Сценарий «Целевой» базируется на предположении о более позитивной конъюнктуре рынков основных экспортноориентированных отраслей и частичной отмене экономических санкций с 2017 года.

Для разработки бюджета Пермского края, в целях сохранения бюджетной сбалансированности, рекомендуется использовать сценарий «Базовый» с учетом планируемого подписания Соглашений с основными налогоплательщиками региона.

### 3. Региональные факторы и риски развития

В соответствии с базовым сценарием экономика региона будет развиваться, в том числе, под воздействием следующих факторов:

*Снижения реальных располагаемых доходов населения, в т.ч. по причинам сезонного роста цен на продовольственные товары в 3,4 кварталах текущего года и услуги ЖКХ и т.п.;*

*Сокращения объема строительных работ, спада объемов ввода жилья по причине низкого платежеспособного спроса населения и высокой закредитованности;*

*Сокращения темпов роста прибыли в отраслях тяжелой обрабатывающей промышленности (металлургии и машиностроении) в связи с ростом издержек на покупку и содержание импортного оборудования по причине резкого роста курса валют;*

*Недостатка оборотных (собственных и заемных) средств в основных отраслях промышленности, низких темпов роста производства в высокочередельных отраслях экономики края для обеспечения роста доходов бюджета;*

*Ограниченной доступности и дороговизне кредитных средств;*

*Достаточно низкой инвестиционной активности в производство.*

*Сохранения инвестиционных вложений в оборонно-промышленный комплекс, а также в сектора ракетостроения и авиадвигателестроения на фоне изменения мировой геополитической обстановки.*

*Постепенного переориентирования сырьевых экспортных отраслей на внутренние рынки, тенденция к выравниванию внутренних цен к мировым по основным экспортным товарам.*

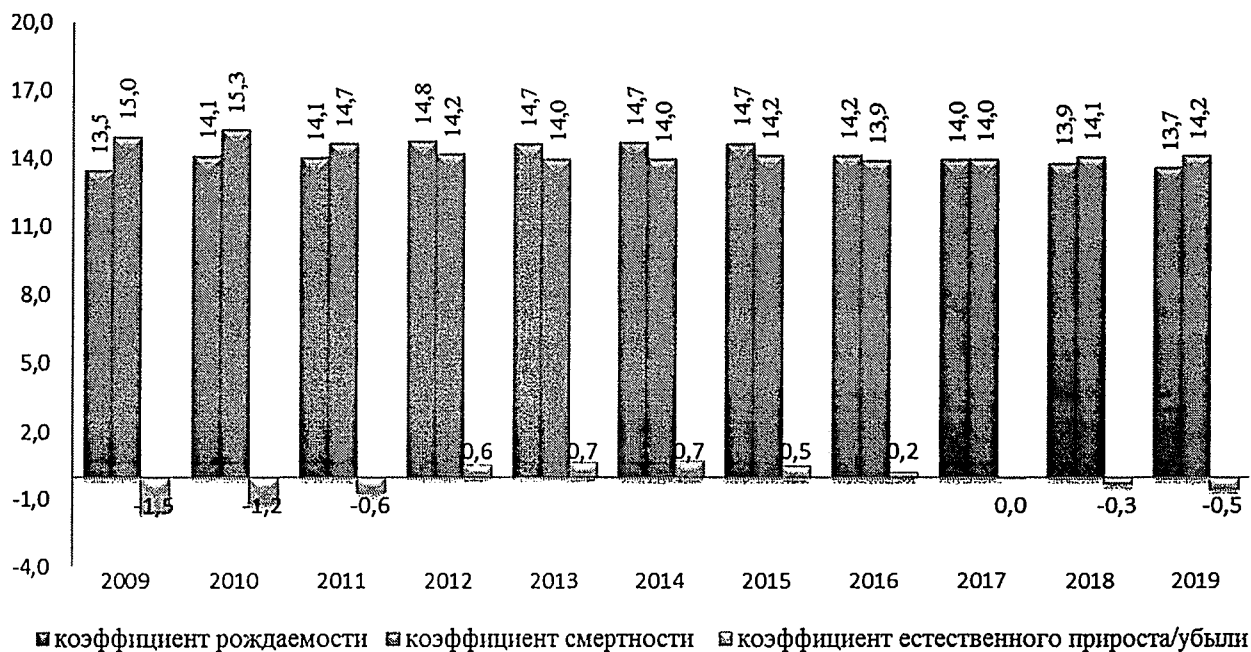
#### 3.1. Демографические тенденции

В течение последних двух десятилетий население края в соответствии с общероссийской тенденцией монотонно сокращалась за счет естественной убыли и миграционного оттока населения.

Демографический прогноз предполагает усиление тенденции старения населения и ухудшение возрастной структуры.

Изменения в структуре населения, обусловленные сокращением числа женщин репродуктивного возраста, а также тенденция откладывания рождения первого ребенка на более поздний период будут сдерживать рост суммарного коэффициента рождаемости с 14,7 промилле в 2015 году до 13,7 в 2019 году.

Мероприятия по сокращению уровня смертности, прежде всего граждан трудоспособного возраста, будут способствовать в среднесрочной перспективе удержанию коэффициентов смертности на уровне 2015 года (14,2 промилле).



В 2017-2019 годах стабилизация численности населения планируется за счет естественного прироста.

По причинам оптимизации производства и сокращения персонала как в реальном, так и гос. секторах планируется миграционный отток.

Для стабилизации положительного миграционного сальдо применяются активные меры государственной миграционной политики, направленные на повышение миграционной привлекательности региона за счет содействия в трудоустройстве молодежи из других субъектов Российской Федерации, проходящих обучение в Пермском крае, их обеспечения условиями проживания и социальной адаптации.

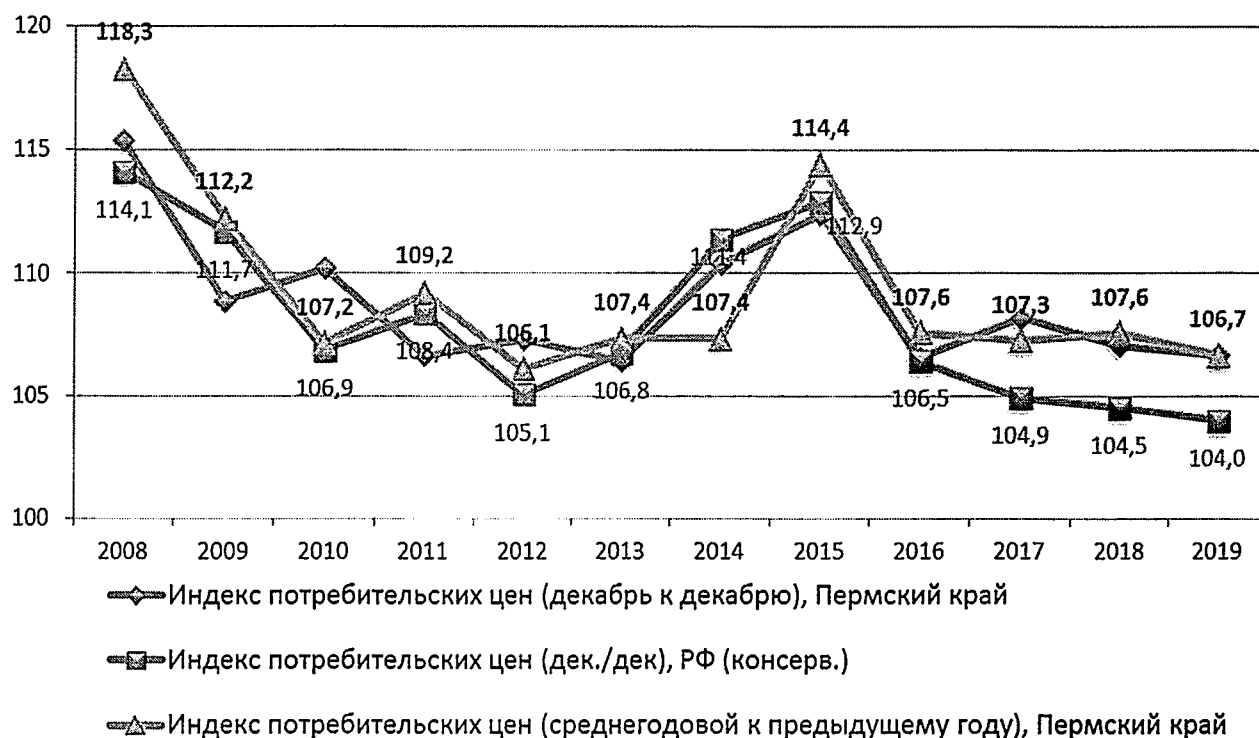
Основными отраслями экономики, в которых задействованы мигранты, являются строительство, торговля и общественное питание, общая коммерческая деятельность, транспорт.

### 3.2. Индекс потребительских цен

Динамика роста цен, рассчитываемая за календарный год, в 2017-2019 годах будет постепенно ослабевать. Сдерживать рост цен будут постепенная сбалансированность рынков и рост предложения товаров, в том числе обусловленные расширением импортозамещения.

При этом по мере повышения доходов населения будет расти спрос на рыночные услуги, в связи с чем к 2019 году прогнозируется опережающий рост цен в этом сегменте по сравнению с предыдущим годом. В 2017-2019 годах индекс потребительских цен на платные услуги (к декабрю) за годовой период вырастет в среднем на 7,7% ежегодно. Прогнозируемая умеренная динамика мировых цен на зерно и продовольствие также будет обеспечивать умеренный рост внутренних цен на продовольственные товары.

### Уровень инфляции, %



## 4. Основные показатели прогноза

### 4.1. Валовой региональный продукт

Прогноз ВРП Пермского края на 2017-2019 годы выполнен в соответствии с методическими указаниями Министерства экономического развития Российской Федерации. Темпы роста ВРП в 2017-2019 годах рассчитаны как средневзвешенные темпы роста отдельных отраслей экономики. Аналогично получены прогнозные значения дефляторов ВРП.

**Вариант консервативный** предполагает сокращение роста экономики вследствие продолжающегося спада инвестиционного спроса, включая государственные инвестиции, при снижении потребительского спроса и запасов. В этом случае темпы ВРП до 2019 года будут варьироваться в пределах 100,0%.



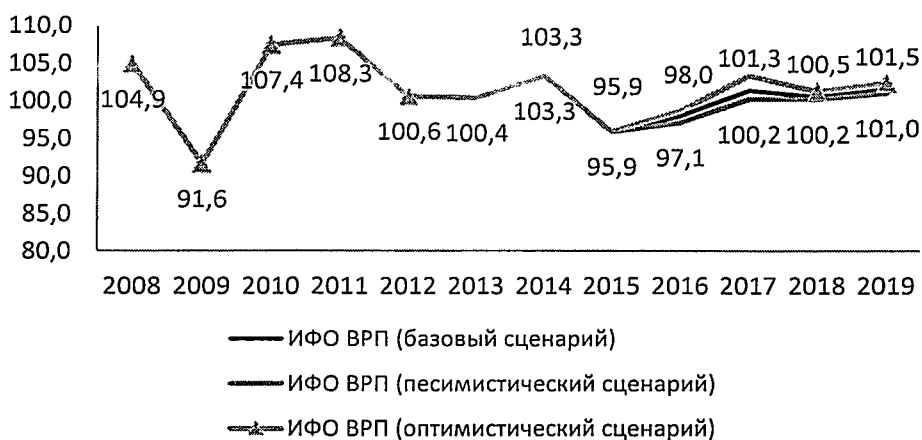
**Вариант базовый** предполагает незначительное оживление экономики вследствие продолжения инвестиционных программ естественных монополий и поддержки государством внутреннего спроса.

В среднесрочной перспективе с учетом устойчивого развития экономики и стабильного притока инвестиций прогнозируется положительная динамика роста производства ВРП в 2017 году на уровне 1,3% в сопоставимых ценах, в 2018 - 2019 годах до 0,5%, 1,5% соответственно.

Указанные темпы в прогнозном периоде будут достигнуты, прежде всего, за счет роста выпуска промышленной продукции обрабатывающих производств, восстановлением и развитием потребительского рынка, а также продолжающимся развитием отраслей «Транспорт и связь» и «Машиностроение».

Данный сценарий предполагает улучшение бизнес климата и интенсивный приток иностранного капитала, а также активизацию использования сбережений в сочетании с ростом государственных расходов, направленных на развитие инфраструктуры и новой экономики.

Динамика валового регионального продукта.




### 2.5.4.3. Промышленное производство

Промышленное производство - важнейший сектор экономики Пермского края.

Работа промышленного комплекса оказывает непосредственное влияние на развитие сопутствующих секторов экономики: транспорта, строительства, связи, торговли и, как следствие, в значительной степени

определяет реальные возможности решения основных социально-экономических задач Пермского края.



Динамика промышленного производства в среднесрочной перспективе 2017-2019 годов по базовому варианту сценария составит в среднем 1,3% ежегодно, по консервативному – 0,7%.

#### **Добыча полезных ископаемых**

Ведущая добывающая компания — ООО «ЛУКОЙЛ-ПЕРМЬ». Добыча нефти сконцентрирована на юге (Куединский, Кунгурский, Ординский, Осинский, Чагинский и Чернушинский муниципальные районы) и севере края (Красновишерский, Соликамский и Усольский муниципальные районы).

Развитие нефтедобывающего сектора краевой экономики будет происходить в сложных условиях при низкой мировой конъюнктуре цен на нефть (в 2018 году цена на нефть 25-40 долл. США за барр.). При этом за счет бюджетной балансировки и ослабления курса национальной валюты, ранее намеченные планы по стабилизации добычи нефти сохранятся. ОАО «НК ЛУКОЙЛ» заявляет о сохранении уровня нефтедобычи на территории региона около 14,0 млн. тонн. Таким образом, нефтедобыча в Пермском крае в среднесрочной перспективе сохранит свою роль в поддержании промышленного роста.

ИПП в добыче полезных ископаемых составит в среднем около 0,1% ежегодно до 2019 года.

Доля добычи полезных ископаемых в объеме отгруженной продукции промышленных предприятий с 2017 по 2019 год снизится на 2,7 п.п. (по базовому сценарию) по причине наращивания базы в обрабатывающих производствах.

Показатели по добыче нефти и газа стабильно сохраняются от года к году, что обусловлено высоким уровнем поддержания технологического состояния существующей ресурсной базы.

Из 231 месторождения Пермского края: 199 – нефтяные, 19 – газонефтяные, 3 – нефтегазовые, 6 – нефтегазоконденсатные и 4 – газовые.

В нераспределенном фонде недр находится 57 месторождений (в т.ч. 2 газовых и 3 на пограничных площадях) с суммарными извлекаемыми запасами нефти категорий А+В+С1 в объеме 37,833 млн. т и категории С2 – 8,749 млн. т. Все месторождения относятся к категории мелких.

### **Обрабатывающие производства**

Динамика обрабатывающих производств в среднесрочной перспективе будет определяться, помимо влияния со стороны основных макроэкономических факторов, следующими параметрами:

- уровнем внешнего спроса и (или) цен на основную экспортную продукцию, прежде всего, минеральные удобрения и прочую химическую продукцию, нефтепродукты, некоторую продукцию металлургии и ЛПК;

- параметрами инвестиционных программ крупнейших российских компаний топливно-энергетического сектора, ОАО «РЖД», а также темпами развития внутренних рынков (жилищного строительства, потребительского рынка), что будет означать динамику уровня внутреннего инвестиционного спроса, и как результат, спроса на продукцию как инвестиционно-ориентированной промышленности, так и производств товаров конечного потребления;

- кредитно-финансовой политикой РФ.

При условии реализации мер по стимулированию инвестиционной деятельности к 2019 году по обрабатывающему сектору ожидается положительная динамика выпуска продукции. Рост производства к 2019 году может составить около 6,0% накопленным итогом с 2017 года при среднегодовых темпах на уровне 2,0%. В консервативном сценарии на период 2017-2019 годов ожидается менее активный рост.

Более высокие темпы роста обрабатывающих производств по сравнению с добывающими, несмотря на прогнозируемое ослабление курса национальной валюты, будут способствовать увеличению в базовом варианте прогноза доли обрабатывающих производств в общей структуре промышленной отгрузки – на 1,4 п.п. в 2019 году по отношению к 2015 году.

### **Производство и распределение электроэнергии**

Рост тарифов на электроэнергию, развитие генерации и электросетевого хозяйства будут способствовать увеличению доли энергетики по сравнению с уровнем 2015 года – до 8,1% в общем объеме отгруженной продукции.

## **Пищевая промышленность**

Увеличение выпуска продукции в производстве пищевых продуктов, включая напитки, и табака в 2017-2019 годах планируется за счет роста производства полуфабрикатов и продуктов, готовых к употреблению, кондитерских изделий, мясной и молочной продукции, а также расширения ассортимента выпускаемых изделий. Кроме того, росту производства будет способствовать реализация мер по продвижению продукции пермских производителей на потребительский рынок.

### **4.3. Сельское хозяйство**

Прогноз развития **сельского хозяйства** на 2017-2019 годы разработан с учетом направлений, определенных государственной программой «Развитие сельского хозяйства и устойчивое развитие сельских территорий в Пермском крае», утвержденной постановлением Правительства Пермского края от 03.10.2013 № 1320-п, Дорожной картой развития сельского хозяйства и устойчивого развития сельских территорий в Пермском крае до 2020 года и т.п.

В 2019 году ожидается увеличение продукции сельского хозяйства в 1,7 раза для консервативного варианта, в 1,8 раза для базового к уровню 2015 года. В 2017 – 2019 гг. ежегодный прирост производства продукции сельского хозяйства прогнозируется на уровне 2,4% для консервативного варианта, 3,2 % - базового.

Среднесрочный прогноз основан на принципах привлечения средств из федерального бюджета на поддержку сельскохозяйственного производства, устойчивое развитие сельских территорий и направлен на обеспечение продовольственной безопасности региона, формирования благоприятных условий для реализации инвестиционных программ в отрасли с целью наращивания производственных мощностей, внедрения новых технологий, увеличения эффективности сельскохозяйственного производства и роста заработной платы.

Ключевые факторы развития животноводства связаны с подъемом специализированного мясного скотоводства. Формируется тенденция к росту численности поголовья крупного рогатого скота, повысится удельный вес откормочного скота от специализированных мясных пород, выращиваемых на откормочных площадках.

К 2019 году производство скота и птицы на убой вырастет в 1,1-1,2 раза по отношению к 2015 году. При этом в структуре производства скота и птицы на убой лидирующие позиции останутся за производством свиней и птицы, подкрепленные устойчивым спросом населения на дешевое мясо.

Дальнейшее развитие получит молочная отрасль. Действующие меры государственной поддержки, позволят увеличить поголовье и продуктивность дойного стада и будут способствовать равномерному развитию производства молока и молочной продукции. Производство молочной продукции в 2019 году, по оценке, вырастет в 1,1-1,2 раза к уровню 2015 года.

По направлению растениеводства предполагается поддерживать:

- строительство комплексного селекционно-семеноводческий центра по производству семян сельскохозяйственных культур (включая сою) мощностью 1 тыс. тонн в сезон (ООО Предуралье);

- строительство тепличных комплексов защищенного грунта, чтобы снизить зависимость от импорта (ООО «Мастер-Р», строительство тепличного комплекса на площади 15,7 га, ООО «ИнтеллектАгро», строительство тепличного комплекса площадью 4 га);

- строительство базовых центров оригинального семеноводства картофеля (ООО «Овен» Суксунского района, ООО «Беляевка Оханского района).

Для рационального использования овощной продукции, снижения потерь, и в конечном счете, более полного удовлетворения потребностей населения предполагается строительство, реконструкция картофеле-овощехранилищ и оптово-распределительных центров по хранению сельскохозяйственной продукции (ООО «БауИнвестГрупп», Пермский район, оптово-распределительный центр с линией предпродажной подготовки овощей, логистический центр «Торговый город»). В этой связи особое значение приобретает восстановление интеграционных и кооперационных связей сельскохозяйственных товаропроизводителей овощной продукции с предприятиями переработки и сбыта.

На перспективу планируется реализация инвестиционных проектов, носящих значимый характер для развития отрасли, таких как:

- строительство молочных комплексов с поголовьем не менее 600 голов дойного стада (ООО «Телец – Агро» Кунгурский район, строительство молочного комплекса на 2000 голов КРС (д. Черепахи); ООО «Ключи» Чусовской район, строительство молочно-товарной фермы на 1200 голов (район Совхозный, урочище «Кордон»); ООО «Колхоз имени Ленина» Ординский район, строительство молочного комплекса на 1200 голов

- (с. Медянка), ООО Агропредприятие «Заря Путино» Верещагинский район, строительство молочно-товарной фермы на 610 голов (с. Путино),

- СХПК «Россия» Кудымкарский район, строительство молочно-товарной фермы на 500 голов (д. Пешнигорд)

- строительство в мясном скотоводстве откормочных комплексов молодняка мясного направления (ООО «Агрофирма ТИК», ООО «Восход» Сивинского района и ООО «Агрофирма Савлек» Кунгурского района, расширение и модернизация производств в ООО «Красотинское» Березовского района, ООО «Прикамье» Чайковского района);

- строительство, реконструкция убойных пунктов;

- создание и развитие производств по глубокой переработке продукции животноводства;

- реконструкция производственных мощностей в птицеводческой отрасли в ООО «Птицефабрика Менделеевская» Карагайского района, ЗАО «Птицефабрика Чайковская» Чайковского района, ОАО «Птицефабрика Пермская» Пермского района.

#### **4.4. Жилищное строительство**

Приоритетными направлениями в области жилищной политики на среднесрочный период являются сохранение объемов жилищного строительства, государственная поддержка спроса на рынке жилья и повышение доступности жилья. Но при этом возникают проблемы, связанные с принятием федеральных законов об обязательном страховании рисков при долевом участии в строительстве.

В соответствии с приказом Минстроя России от 18.06.2014 № 321/пр «О внесении изменений в перечень субъектов РФ, на территории которых осуществляется реализация программы «Жилье для российской семьи» в рамках государственной программы РФ «Обеспечение качественным жильем и услугами ЖКХ населения РФ», утвержденный приказом Минстроя РФ от 27.05.2014 № 25/пр» Пермский край включен в Перечень субъектов, на территории которых осуществляется реализация программы «Жилье для российской семьи». Заявленный объем жилья экономического класса, планируемого к вводу на территории Пермского края в эксплуатацию до 2017 года – 770 тыс. кв. м.

Подготовлен проект постановления Правительства Пермского края «О внесении изменений в постановление Правительства Пермского края от 2 августа 2012 г. № 601-п «О мерах по завершению строительства многоквартирных жилых домов на территории Пермского края, по которым застройщик не выполнил обязательства по строительству и предоставлению жилых помещений» (в редакции постановления Правительства Пермского края от 9 ноября 2012 г. № 1267-п, от 17 сентября 2013 г. № 1226-п);

Постановлением Правительства Пермского края от 03 октября 2013 года № 1331-п утверждена государственная программа «Обеспечение качественным жильем и услугами ЖКХ населения Пермского края».

Подпрограмма «Развитие жилищного строительства в Пермском крае» включает основные вышеуказанные мероприятия по поддержке спроса и предложения на рынке жилищного строительства.

Плановые показатели на 2017-2019 гг. пересмотрены в сторону уменьшения значений ввиду процессов стагнации экономических отраслей как в целом по Российской Федерации, так и по Пермскому краю.

#### **4.5. Финансовые результаты работы предприятий**

Рост объема налогооблагаемой прибыли в среднесрочной перспективе по базовому и целевому сценариям может быть обеспечен за счет прибыли основных экспортно-ориентированных компаний региона от валютных курсовых разниц, особенно в химической отрасли: ПАО «Уралкалий» планирует рост прибыли в 1,3 р., с уровня 35,0 млрд. рублей в 2015 году до уровня 45,0 млрд. рублей в 2019 году.

В отраслях металлургии и машиностроения ожидается рост, в основном за счет Гособоронзаказа.

Основные убытки будут фиксироваться в отраслях, зависимых от потребительского спроса населения и имеющих высокую долю импортного оборудования в производстве.

Рисками роста налогооблагаемой базы в 2017-2019 гг. могут быть увеличение материальных затрат на покупку импортных комплектующих, расходы на обслуживание корпоративных долгов, изменение на федеральном уровне налогового законодательства, активная налоговая оптимизация крупнейших предприятий региона.

#### **4.6. Уровень жизни населения**

В прогнозируемом периоде сохранится положительная динамика денежных доходов населения в абсолютном выражении, главным образом, за счет оплаты труда и социальных выплат.

Рост доходов в прогнозируемом периоде будет обеспечен, в основном, в результате увеличения: доходов от предпринимательской деятельности - на 40,0% в номинальном выражении, оплаты труда - на 36,0%, других доходов - на 29,0%.

Динамика доходов от предпринимательской деятельности связана с результатами деятельности, в первую очередь, вторичного сектора экономики Пермского края.

Рост доходов от собственности основывается на финансовых результатах предприятий, в основном, базового сектора.

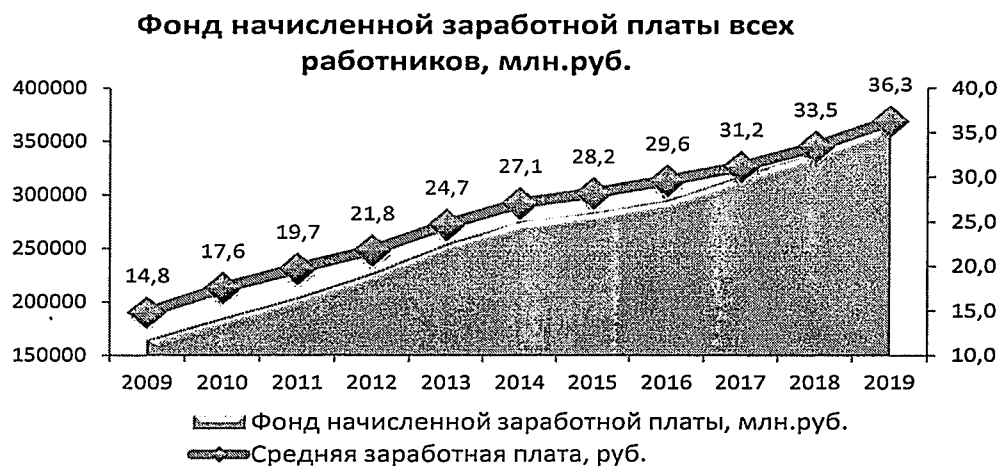
Рост оплаты труда будет обусловлен, прежде всего, умеренными темпами экономического роста, развитием занятости населения, принимаемыми мерами по обеспечению своевременной выплаты заработной платы, а также повышением заработной платы в бюджетном секторе экономики. Темп роста среднемесячной заработной платы по полному кругу предприятий и организаций накопленным итогом, включая социальную сферу, за период 2016-2019 годов составит 30,0%. Темп роста в промышленности - 31,0%, в бюджетном секторе – 46,0%.

В базовом сценарии в целях реализации Указа Президента Российской Федерации от 7 мая 2012 г. № 597 «О мероприятиях по реализации государственной социальной политики» (далее – Указ) заработная плата основного персонала растет ускоренными темпами, синхронизированными с мерами по повышению эффективности образования, здравоохранения, науки и культуры (включая оптимизацию неэффективных программ и учреждений).

В бюджетной сфере до 2018 года будет продолжена реализация мер по повышению оплаты труда отдельных категорий персонала (врачи, средний и младший медицинский персонал, преподаватели вузов, работники науки и культуры) в соответствии с Указом Президента Российской Федерации от 7 мая 2012 г. № 597 «О мероприятиях по реализации государственной социальной политики». В 2019 году заработную плату указанных категорий работников предполагается сохранить на уровне, достигнутом в 2018 году. Для внебюджетного сектора экономики, по-прежнему, будет актуальна необходимость сдерживания роста издержек производства, в том числе и за счет оптимизации издержек на оплату труда. Темпы роста реальной заработной платы в частном секторе, несмотря на постепенное ускорение в 2017 – 2019 гг., будут ограничены динамикой производительности труда.

Рост социальных выплат будет обеспечен ожидаемым прогнозом повышения пенсий, стипендий и иных социальных выплат, а также численности пенсионеров и разных групп льготников, студентов.

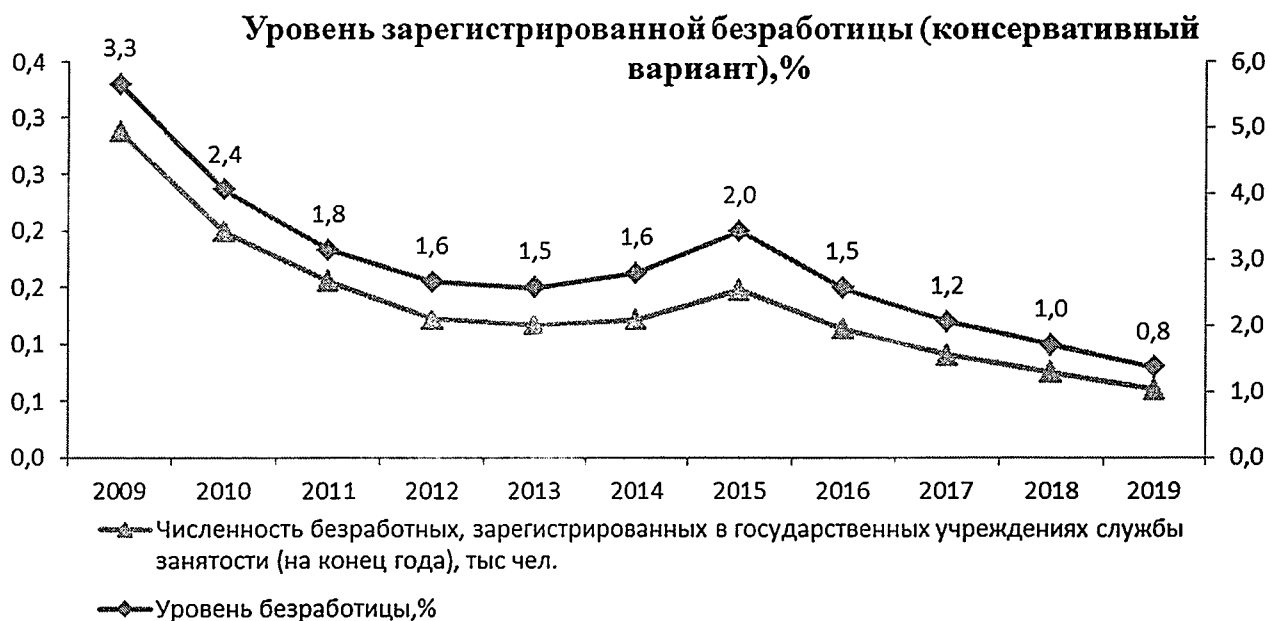




#### 4.7. Труд и занятость.

Текущее положение на рынке труда не демонстрирует признаков кризисной ситуации.

Меры, направленные на снижение напряженности на рынке труда, в среднесрочной перспективе позволят сохранить контроль над ситуацией и снизить уровень регистрируемой безработицы (как отношение численности безработных к численности экономически активного населения) с 2,0% на начало 2016 года до 0,8% на начало 2020 года.



Текущая экономическая ситуация и тенденции развития отраслей указывают на снижение в среднесрочной перспективе текущего уровня

занятости в краевой экономике. **Численность занятых в экономике** (среднегодовая) в 2019 году составит 1166,5 тыс. человек, что ниже уровня 2015 года на 5,7% (по причине естественного старения населения).

Среднесписочная численность работающих на предприятиях будет постепенно увеличиваться и к 2019 году темп роста может составить 2,2% к 2015 году. Это вызвано, прежде всего, необходимостью в реализации крупных инвестиционных проектов реального сектора экономики.

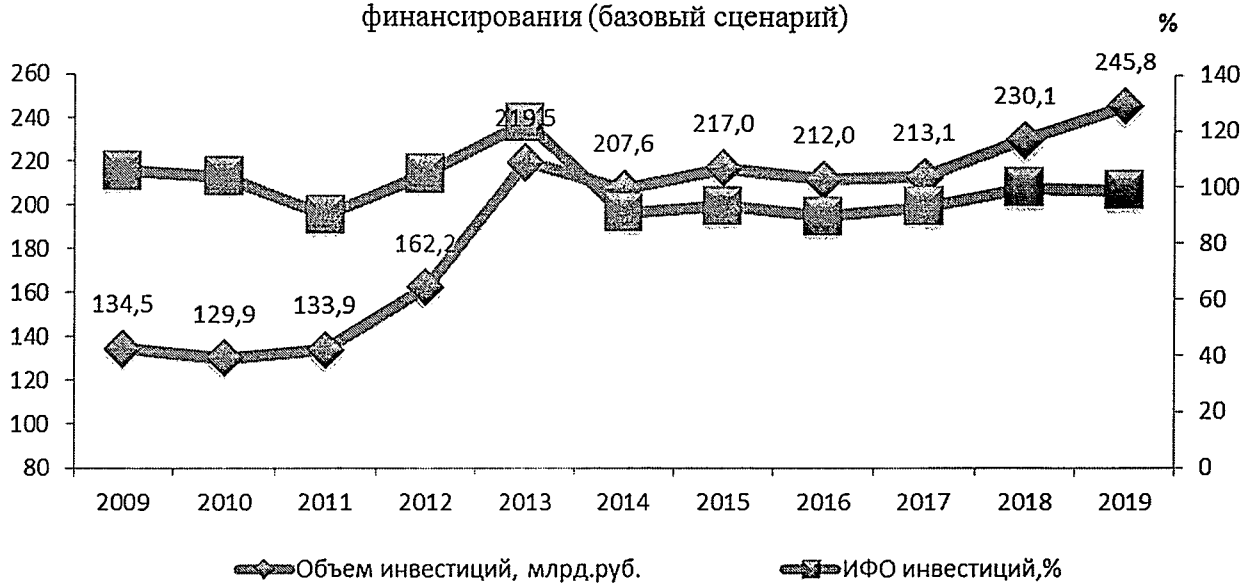
Динамика среднесписочной численности работников в среднесрочной перспективе прогнозируется выше уровня 2015 года, в 2019 году она может составить порядка 848,0 тыс. человек (по полному кругу предприятий и организаций).

#### **4.8. Инвестиции**

Одной из ключевых задач региональной власти является формирование благоприятных условий для дальнейшей реализации инвестиционных программ и расширения компаний в 2017 - 2019 годах.

На протяжении всего прогнозного периода ожидается сравнительно низкая инвестиционная активность реального сектора экономики. В условиях реализации текущих масштабных проектов (модернизация производства на ОАО «Березниковский содовый завод», реализация проекта технополис «Новый Звездный» - создание современной производственной базы, на которой разместится производство двигателя РД-191 для ракет-носителей семейства "Ангара", реализация программы создания семейства турбореактивного двигателя для перспективного ближне-среднемагистрального самолета, а также ОАО МХК «Еврохим» на 2000 рабочих мест) объем инвестиций в основной капитал в целом по экономике Пермского края сохранится на уровне 2015 года.

Объем инвестиций в основной капитал за счет всех источников финансирования (базовый сценарий)



В условиях необходимого импортозамещения во всех отраслях промышленности в среднесрочной перспективе ожидается развитие производственной инфраструктуры, в т.ч. за счет обновления основных производственных фондов в среднем на 5,0% ежегодно по консервативному сценарию, 5,9% ежегодно по базовому варианту.

## 5. Обоснования корректировки Сценарных условий.

Параметры Сценарных условий откорректированы по сравнению с июльской версией 2015 года по следующим причинам:

внесение изменений в Сценарные условия, основные параметры прогноза социально-экономического развития Российской Федерации и предельные уровни цен (тарифов) на услуги компаний инфраструктурного сектора на 2017 год и на плановый период 2018 и 2019 годов, одобренных на заседании Правительства Российской Федерации: падение цен на нефть, резкое ослабление курса национальной валюты (с соблюдением баланса «курс доллара»\«цена на нефть», выгодного экспортерам сырьевых ресурсов) и т.д.;

уточнение базы 2016 года с учетом итогов социально-экономического развития Пермского края в январе-июне 2016 года;

переориентация секторов экономики на внутреннее импортозамещающее производство по причине эмбарго на некоторые виды товаров машиностроения, металлургии, сельского хозяйства;

изменение прогнозных оценок в развитии ключевых бюджетобразующих предприятий региона. Данный прогноз исходит из консервативных оценок развития корпоративного сектора экономики края на 2016 и умеренных оценок на 2017-2019 гг.

Динамика ВРП в прогнозном периоде 2017-2019 гг. скорректирована в сторону повышения, прежде всего, в результате оживления экономической активности, особенно на внутренних рынках.

Улучшен прогноз динамики физических объемов производства продукции по основным отраслям промышленности в сравнении с предыдущей версией прогноза (в 2017 году оценка индекса промышленного производства выросла на 3,1 п.п., в 2018 году – на 2,0 п.п.).

Незначительно откорректирована динамика роста финансовых показателей деятельности компаний, в т.ч. по причинам, связанным с высокой волатильностью и неопределенностью мировой конъюнктуры на сырьевых рынках. Снижение маржинальности ожидается в нефтехимической и нефтедобывающей отраслях в результате нового «налогового» маневра, переориентацией нефтяных компаний в новых налоговых условиях (переход с производства «темных» нефтепродуктов на производство «светлых», дифференциация ставок по глубине выработки месторождений). При этом ожидается рост в сельскохозяйственном секторе, по причине исполнения государственных программ по продовольственной безопасности, отраслях машиностроительного и оборонно-промышленного производства, за счет Гособоронзаказа.

Снижена оценка и прогноз по фонду оплаты труда. Сдерживающими факторами могут быть: постепенное исчерпание эффекта от опережающего роста заработной платы в бюджетном секторе в 2015 г.; увеличение обязательных платежей, связанных с ростом долговой нагрузки населения и необходимостью обслуживания кредитов.

Снижение прогноза по ИПЦ, в основном за счет замедления темпов продовольственной инфляции (в т.ч. из-за факторов импортозамещения отечественными товарами).

Ухудшена оценка и прогноз инвестиционной активности компаний, основное влияние оказали инвестиционные планы предприятий добывающей отрасли, транспорта и связь и т.п.

Обновленные параметры прогноза разработаны исходя из принятых ранее сценариев развития экономики Пермского края с целью обеспечения устойчивости краевого бюджета на 2017 год и плановый период до 2019 года.