

**ПРОГНОЗ СОЦИАЛЬНО-ЭКОНОМИЧЕСКОГО РАЗВИТИЯ  
ПЕРМСКОГО КРАЯ НА 2024 ГОД И НА ПЛАНОВЫЙ ПЕРИОД  
2025 И 2026 ГОДОВ**  
(пояснительная записка)

**Пермь, 2023**

## Оглавление

Общая оценка социально-экономической ситуации в Пермском крае .....	3
1. Население .....	5
2. Производство валового регионального продукта.....	7
3. Промышленное производство.....	8
4. Сельское хозяйство .....	14
5. Строительство.....	16
6. Торговля и услуги населению .....	19
7. Внешнеэкономическая деятельность .....	24
8. Малое и среднее предпринимательство, включая микропредприятия.....	24
9. Инвестиции .....	28
10. Консолидированный бюджет Пермского края .....	29
11. Денежные доходы населения.....	33
12. Труд и занятость.....	35
13. Перечень основных проблемных вопросов развития, сдерживающих социально-экономическое развитие Пермского края.....	39

## **Общая оценка социально-экономической ситуации в Пермском крае**

Прогноз социально-экономического развития Пермского края на 2024 год и на плановый период 2025 и 2026 гг. разрабатывался при участии исполнительных органов государственной власти Пермского края с учетом данных территориальных федеральных органов исполнительной власти, органов местного самоуправления Пермского края, прогнозов развития ведущих предприятий региона и итогов социально-экономического развития Пермского края в январе-мае 2023 года.

Прогноз социально-экономического развития Пермского края на 2024 год и на плановый период 2025 и 2026 гг. подготовлен с учетом тенденций, сложившихся в развитии мировой экономики в 2022 году, за 5 месяцев 2023 года, а также возможного влияния, через основные внешние и внутренние факторы, на социально-экономическое развитие российской и региональной экономик в 2023 году и в среднесрочной перспективе.

Варианты для развития экономики Пермского края разработаны исходя из анализа внешнеполитических федеральных рисков, проводимой внутренней финансово-кредитной политики РФ, умеренной динамики развития предприятий региона, высокой волатильности основных конъюнктурных товарно-сырьевых рынков. Прогноз разработан в двух вариантах: консервативный и базовый.

В базовый вариант заложена проактивная экономическая политика, в которой предполагается эффективная реализация комплекса мер по поддержке экономики, включая программы льготного кредитования, активное снижение ключевой ставки Банком России вслед за инфляцией, достаточный для поддержания внутреннего спроса уровень бюджетных расходов. Эти меры позволят не дополнить структурный кризис циклическим. Экономика сможет перейти к восстановительному росту.

Консервативный вариант отличается от базового двумя основными предпосылками: большее замедление мировой экономики, более жесткая реализация санкционных ограничений недружественных государств.

При более медленной динамике мировой экономики и более низком уровне спроса на сырьевые товары прогнозируемая цена на нефть марки Brent в 2023 году составит 77,1 долл. США за баррель и снизится до 66,5 долл. США за баррель в 2026 году. В этих условиях курс рубля ослабляется до 78,1 руб. за долл. США в 2023 году и 81,3 руб. за долл. США в 2026 году.

В условиях большей жесткости применения вторичных санкций, давления на дружественные и нейтральные государства и более медленной

перестройки производственно-логистических цепочек предполагается более низкий уровень спроса на товары российского экспорта.

Траектория развития в кратко- и среднесрочной перспективе в настоящий момент характеризуется достаточно высокой степенью неопределенности и может быть скорректирована в случае корректировки федерального прогноза Минэкономразвития РФ.

Экономика региона носит выраженный промышленный характер, значительную долю в которой занимают отрасли, производящие экспортно-ориентированную продукцию: химическое производство, добыча нефти и производство кокса и нефтепродуктов, металлургическое производство, целлюлозно-бумажное производство. Кроме того, к числу предприятий, с наибольшим количеством занятых работников, можно отнести предприятия оборонно-промышленного комплекса, авиа- и ракетодвигателестроения, производства электроэнергии, приборостроения, т.е. структура промышленности края диверсифицирована.

Основное влияние на рост экономики внесли отрасли промышленного производства, индекс промышленного производства в 2022 году составил 98,0 % к аналогичному периоду предыдущего года.

В основном падение произошло за счет обрабатывающих производств (92,6 %), где наибольшее падение показало химическое производство (82,8 %), металлургическое производство (92,0 %).

Объём производства продукции сельского хозяйства всеми сельхозпроизводителями края (сельскохозяйственные организации, хозяйства населения, крестьянские (фермерские) хозяйства) в 2022 году составил 67,4 млрд. рублей (в действующих ценах) или 104,4 % к соответствующему периоду прошлого года (в сопоставимых ценах).

Объём работ, выполненных по виду деятельности «Строительство», в 2022 году составил 188,5 млрд рублей, или 107,4 % к уровню аналогичного периода 2021 года (в сопоставимых ценах).

В 2021 году в Пермском крае введено в действие жилья общей площадью 1987 тыс. кв. метров.

Оборот розничной торговли в 2022 году сложился в сумме 660,9 млрд рублей, что составляет 92,5 % к соответствующему периоду прошлого года (в сопоставимых ценах).

В 2022 году увеличился внешнеторговый оборот на 31,3 %, экспорт увеличился на 31 %, импорт вырос на 27,9 %.

За 2022 год наблюдался рост инвестиционной активности предприятий и организаций Пермского края. По данным Пермьстата за 2022 год объём инвестиций в основной капитал составил 357,2 млрд. рублей,

что на 1,2 % выше уровня аналогичного периода предыдущего года в сопоставимых объемах и приведенных ценах.

Социальное развитие. Реальные располагаемые денежные доходы населения в 2022 году составили 97,7 % по сравнению с 2021 годом. По итогам 2022 года рост реальной заработной платы составил 0,2 % г/г.

Уровень официально зарегистрированной безработицы в Пермском крае на 31.12.2022 года составил 0,7 % (на 31.12.2021 года уровень безработицы составлял 0,9 %). Статус безработного имели 41,9 тыс. человек, что ниже значения а.п.п.г. на 26,5 %.

Демографические тенденции. Численность населения в Пермском крае на 01.01.2023 года составила 2 499 тыс. чел., сократившись на 0,7 % по сравнению с аналогичным периодом прошлого года.

## 1. Население

При прогнозировании среднегодовой численности населения края учитывались изменения основных демографических показателей (естественный прирост (убыль) и миграционный приток (убыль) населения).

С учетом динамики демографических показателей спрогнозировано сокращение численности населения к 2026 году по обоим вариантам: по консервативному - до 2 401,8 тыс. человек, и по базовому до 2 404,8 тыс. человек.

Ожидаемая продолжительность жизни при рождении в Пермском крае (по предварительным данным Пермьстата за 2022 год) составляет 70,93 лет. По утвержденной Единым планом по достижению национальных целей развития Российской Федерации на период до 2024 года и на плановый период до 2030 года, утвержденный распоряжением Правительства РФ от 01.10.2021 № 2765-р (далее – Единый план) прогнозной величине этого показателя значение на 2024 год будет составлять 71,99 лет, в перспективе к 2026 году на в консервативном варианте – 72,3, в базовом – 74,6.

В предыдущем году в регионе произошло увеличение численности старшего поколения (составляет 23,5 %), на их долю приходится около 75 % всех смертей. По оценке на 2023 год, численность населения старше трудоспособного возраста составит 606,7 тыс. человек, к 2026 году в обоих вариантах прогноза наблюдается сокращение данного показателя: по консервативному варианту – до 580,9 тыс. человек, по базовому – до 581,7 тыс. человек.

Демографическая ситуация соответствует общероссийской тенденции с характерной естественной убылью за счет сокращения рождаемости и роста

смертности.

Пермский край в числе субъектов РФ с достаточно высоким уровнем рождаемости (в тройке регионов ПФО и в числе 35 регионов РФ).

Традиционно рождаемость в нашем регионе выше среднего уровня Российской Федерации и Приволжского федерального округа.

В 2022 году общий коэффициент рождаемости в РФ -9,0 промилле, в ПФО -8,3; в Пермском крае 9,1.

Согласно среднего прогнозу Росстата от 15 февраля 2023 года на текущий год для Пермского края общий коэффициент рождаемости составит 8,3 промилле. К 2026 году по консервативному и базовому вариантам прогноза прослеживается дальнейшее сокращение рождаемости до 8,5 и 8,4 промилле, соответственно.

Сокращение рождаемости в регионе, наметившееся с 2016 года, соответствует общероссийским тенденциям, обусловлено сокращением численности женщин репродуктивного возраста, в большей части на 33 % в возрастной группе 20-29 лет, на их долю приходится 55 % рождений.

Репродуктивное поведение населения Пермского края характеризуется нацеленностью на многодетность. Каждый третий новорожденный родился в многодетной семье.

Одним из факторов сокращения рождаемости является отложенные решения по рождению, прежде всего, по причине отсутствия жилищных условий у молодых семей.

В 2022 году продолжено предоставление ежемесячных выплат семьям. Более 25 тысяч семей получили выплаты в связи с рождением первого ребенка и 19,5 тысяч многодетных семей при рождении третьих и последующих детей.

С 2020 года предоставляется ежемесячная денежная выплата нуждающимся семьям на детей в возрасте от 3 до 7 лет включительно.

В прошлом году такую поддержку получили более 75 тысяч детей.

Также с 2022 года началось осуществление ежемесячных выплат на детей в возрасте от 8 до 17 лет включительно. Такую выплату получили семьи на 111 тысяч детей.

Государственные меры поддержки семей при рождении детей будут иметь отсроченный эффект и не отразятся на показателе рождаемости в ближайшие три года.

По итогам 2022 года в сравнении с 2021 годом общий коэффициент смертности сократился на 20 % (с 17,2 на 1000 населения до 13,7) и приблизился к доковидному уровню. Всего умерло 35 004 жителей региона. В аналогичный период смертность в целом по России сократилась на 22 %

(до 13,1 промилле), Приволжском Федеральном округе на 24,4 % (до 13,6 промилле).

Принимаемые меры в рамках реализации национального проекта «Здравоохранение» и иных региональных программ позволили сократить смертность от основных причин:

- снижение на 14,8 % смертности от болезней системы кровообращения;

- снижение на 12,9 % смертности от болезней органов пищеварения;

- снижение на 40,3 % смертности от болезней органов дыхания.

Кроме того, на протяжении нескольких лет в Пермском крае наблюдается миграционная убыль населения, что определяется превышением числа выбывших над числом прибывших в край. Для стабилизации и сокращения миграционной убыли реализуются меры государственной миграционной политики, направленные на повышение миграционной привлекательности региона за счет содействия в трудоустройстве молодежи из других субъектов Российской Федерации, проходящих обучение в Пермском крае, их обеспечения условиями проживания и социальной адаптации, а также за счет привлечения на постоянное место жительства (в Пермский край) проживающих за рубежом квалифицированных иностранных соотечественников.

## **2. Производство валового регионального продукта**

Доля ВРП Пермского края в общем объеме ВРП Приволжского федерального округа в 2021 году составила 10,3 %.

В 2021 году показатель ВРП на душу населения Пермского края составил 677,8 тыс. рублей на человека, что стабильно превышает среднее значение по ПФО (582,9 тыс. рублей). Пермский край занимает лидирующие позиции по регионам ПФО, уступая Республике Татарстан и Оренбургской области.

Индекс физического объема ВРП в 2021 году в постоянных ценах составил 98,5 % (по ПФО – 103,4 %, по РФ – 105,6 %).

По данным Росстата структуру ВРП Пермского края в 2021 году составляли: обрабатывающие производства (26,8 %), добыча полезных ископаемых (26,5 %), оптовая и розничная торговля (8,2 %), операции с недвижимым имуществом (7,2 %), транспортировка и хранение (4,5 %), государственное управление и обеспечение военной безопасности (4,0 %), строительство (4,6 %), здравоохранение и предоставление социальных услуг (3,9 %), деятельность в области информации и связи (2,5 %), деятельность профессиональная, научная и техническая (2,4 %), образование (2,4 %),

обеспечение электрической энергией, газом и паром, кондиционирование воздуха (2,1 %), сельское хозяйство (2,0 %).

В 2024 году ожидается восстановление экономики на 1,7 % в базовом варианте прогноза. К концу прогнозного периода экономика выйдет на траекторию устойчивого роста. Вместе с тем скорость и сроки восстановления экономики в настоящее время характеризуются высокой степенью неопределенности, связанной с геополитическими факторами.

### **3. Промышленное производство**

Пермский край занимает достаточно высокие места по показателям социально-экономического развития среди 85 субъектов страны. Так край занимает 16 место по ВРП среди регионов Российской Федерации (по состоянию на 31 декабря 2021 г.), 16 место по объему промышленного производства и 17 место по обороту торговли (по состоянию на 2022 год).

На территории Пермского края разведано более 1 500 месторождений по 53 видам полезных ископаемых (2022 г.).

Наличие богатой минерально-сырьевой базы определило структуру экономики Пермского края: ключевыми секторами экономики остаются добыча нефти и природного газа, производство кокса и нефтепродуктов, производство химических веществ, в том числе производство калийных удобрений.

Добыча руды и производство калийных удобрений осуществляется в городах Березники и Соликамск (ПАО «Уралкалий»).

Производство азотных удобрений размещено в г. Перми - филиал «ПМУ» ОАО «ОХК «Уралхим» и г. Березниках - филиал «Азот» ОАО «ОХК «Уралхим».

Крупнейшие предприятия производства кокса и нефтепродуктов и химического производства, расположенные в Пермском крае: АО «Сибур-Химпром» (г. Пермь); АО «Метафракс Кемикалс» и АО «Губахинский кокс» (г. Губаха); АО «Уралоргсинтез» (г. Чайковский), ООО «ЛУКОЙЛ-ПНОС» (г. Пермь).

Черная металлургия Пермского края представлена заводом полного цикла в городе Чусовом (АО «Чусовской металлургический завод») и предприятиями переделной металлургии в городе Лысьве (крупнейшее – ООО «ММК-Лысьвенский металлургический завод»). В Нытве действует также ОАО «Нытва» («Нытвенский металлургический завод»).

Цветная металлургия базируется на переработке руды Верхнекамского месторождения калийных солей, содержащей магний и редкие металлы. Заводы расположены в Березниках (ООО «АВИСМА») и Соликамске



(ОАО «Соликамский магниевый завод»). В Перми действует также завод по производству вторичного алюминия (АО «Пермские цветные металлы»).

Центром машиностроительной промышленности региона является город Пермь. Наличие специализированных научных центров и высококвалифицированных кадров обуславливает лидирующие позиции машиностроения региона в российском производстве авиационных и ракетных двигателей (АО «ОДК-Пермские моторы», АО «ОДК-Авиадвигатель», АО «Протон-ПМ», АО «Редуктор-ПМ»), топливной аппаратуры (АО «ОДК-СТАР»), газоперекачивающих агрегатов и газотурбинных электростанций (АО «ОДК-Пермские моторы», ПАО НПО «Искра»), нефтепромыслового оборудования (АО «Новомет-Пермь»), аппаратуры цифровых и волоконно-оптических систем передачи информации, навигационной аппаратуры (ПАО «Пермская научно-производственная приборостроительная компания», ПАО «Морион»), кабельной продукции (ООО «Камский кабель», ООО «Инкаб»).

Продукцию соков в Пермском крае производит ООО «Санфрут» (г. Пермь). Производством алкогольной продукции в Пермском крае занимается компания АО «Пермалко», АО «Бастион» (г. Пермь) производящие водку, виски, настойки, бальзамы и ликеры.

Легкая промышленность Пермского края представлена предприятиями, выпускающими: готовые хлопчатобумажные ткани ООО «Чайковская текстильная компания» (г. Чайковский), нетканые текстильные материалы ООО «НПК «Энергия» (г. Пермь), трикотажные изделия АО «Верещагинская трикотажная фабрика» (г. Верещагино), спецодежду ООО Фирма «Чайковский Партнер» (г. Чайковский) и ЗАО «Кираса» (г. Пермь).

В Пермском крае осуществляют деятельность предприятия, производящие средства индивидуальной защиты: АО «Сорбент» (г. Пермь) и ОАО «Суксунский оптико-механический завод» (пос. Суксун).

Лесозаготовительные мощности расположены преимущественно на севере Пермского края. В крае работают предприятия, производящие целлюлозно-бумажную продукцию – АО «Группа предприятий «Пермская целлюлозно-бумажная компания» (г. Пермь), АО «Соликамскбумпром» (г. Соликамск), ООО «Кама» (г. Краснокамск). Данные предприятия реализуют крупные инвестиционные проекты, направленные на модернизацию действующих производств. На территории края находится одно из крупнейших предприятий страны, производящих фанеру, – ООО «СВЕЗА-Уральский» (поселок Уральский, Нытвенский район).

Богатая минерально-сырьевая база, промышленный и научный потенциал привели к тому, что Пермский край производит седьмую часть

всей промышленной продукции страны, занимает третье место в стране по масштабу внедрения передовых производственных технологий, имеет высоко конкурентный промышленный комплекс.

Перечень наиболее крупных предприятий Пермского края представлен в Приложении 1.

### Индекс промышленного производства и структура валового регионального продукта

В 2021 году лидирующими отраслями Пермского края по доле добавленной стоимости в структуре валового регионального продукта являются добыча полезных ископаемых и обрабатывающие производства, доля которых в экономике Пермского края превышает 56,1 %.

В отраслях промышленного производства Пермского края в 2022 году наблюдался рост объемов выпуска продукции по отдельным направлениям, при этом агрегированный показатель (индекс промышленного производства) составил 98 % по сравнению с уровнем 2021 года, в сфере обрабатывающего производства – 92,6 %, в 1 квартале 2023 года (к 1 кварталу 2022 года) – 98,3 % и 95,3 % соответственно.

Объем отгруженных товаров, выполненных работ и услуг в 2022 году в обрабатывающих производствах вырос на 15,2 % (1 353,3 млрд рублей), добывающий сектор при этом вырос на 12,1 % (576,0 млрд рублей).

Наиболее значительный рост индекса промышленного производства в 2022 году (к январю – декабрю 2021 года) отмечен по следующим видам экономической деятельности: производство готовых металлических изделий, кроме машин и оборудования (150,4 %), добыча металлических руд (156,6 %), производство одежды (123,3 %), производство прочих готовых изделий (114,8%), производство бумаги и бумажных изделий (109,9 %).

### По итогам первого квартала 2023 года

За январь – март 2023 года Индекс промышленного производства в Пермском крае по сравнению с соответствующим периодом предыдущего года составил 92,1 %. При этом индекс производства по виду деятельности «Добыча полезных ископаемых» составил – 101,4 %, «Обрабатывающие производства» – 95,3 %, «Обеспечение электрической энергией, газом и паром; кондиционирование воздуха» – 105,7 %, «Водоснабжение; водоотведение, организация сбора и утилизации отходов, деятельность по ликвидации загрязнений» – 91,8 %.

Структура промышленного производства региона по показателю «Объем отгруженных товаров собственного производства,

выполненных работ и услуг собственными силами по видам экономической деятельности» за январь-март 2023 года (см. Таблицу 1):

Таблица 1

Виды экономической деятельности	Доля от общего объема отгруженных товаров за 3 месяца 2023 года, в %
Добыча полезных ископаемых	22,0
Обрабатывающие производства	67,0
Производство и распределение электроэнергии, газа и воды	9,0
Водоснабжение; водоотведение, организация сбора и утилизации отходов, деятельность по ликвидации загрязнений	2,0

Наибольшую долю в процентах от общего объема отгруженных товаров собственного производства, выполненных работ и услуг собственными силами по виду экономической деятельности «Обрабатывающие производства» за 3 месяца 2023 года занимают:

- производство пищевых продуктов – 7,2 %
- производство металлургическое – 7,2 %
- производство кокса и нефтепродуктов – 7,8 %;
- химическое производство – 38,5 %.

В январе - марте 2023 года в промышленности региона наблюдается снижение Индекса промышленного производства (далее-ИПП). Так ИПП обрабатывающих производств снизился за 3 месяцев на 4,7 % (негативный вклад в динамику производства Пермского края внесли следующие отрасли промышленности: деятельность полиграфическая и копирование носителей информации на 21 %, производство химических веществ и химических продуктов снизилось на 13,4 %, производство бумаги и бумажных изделий деятельность полиграфическая и копирование носителей информации снизилось на 5,6 %, снижение индекса распространилось и на другие виды производства).

Тенденция снижения промышленного производства края началась под воздействием масштабных внешнеторговых и финансовых санкций и ограничений, введенных недружественными странами против экономики России.

В условиях введенных санкций и ограничений в промышленности и торговле Пермского края нарушилась работа многих производственных и логистических цепочек, связанных с экспортно-импортными и финансовыми операциями, а также взаимодействием с иностранными компаниями, поставщиками комплектующих, оборудования, технологий.

Что привело:

к снижению экспортных заказов и падению объема экспорта товаров пермских предприятий;

отсутствию или недостаточно высокому качеству отечественного сырья и оборудования;

физическому износу оборудования;

отсутствию достаточного количества подготовленного технического персонала;

отсутствию альтернативного и резервного обеспечения.

В прогнозный период с 2024 по 2026 гг. в «консервативном» и «базовом» прогнозе развития ниже 100 % будут находиться индексы промышленного производства (далее – ИПП) по следующим видам производств Пермского края:

Добыча прочих полезных ископаемых (08),

Деятельность полиграфическая и копирование носителей информации (18).

Во многом низкие прогнозные показатели индекса промышленного производства в «консервативном» и «базовом» сценарии, в видах экономических деятельности (далее - ВЭД), объясняются падением спроса на данного вида продукцию.

В прогнозный период с 2024 по 2026 гг. в «консервативном» прогнозе ниже 100 % и в «базовом» прогнозе развития выше 100 % будут находиться индексы по следующим видам производств Пермского края:

Производство напитков (11),

Производство табачных изделий (12),

Производство бумаги и бумажных изделий (17),

Производство кокса и нефтепродуктов (19),

Производство химических веществ и химических продуктов (20),

Ремонт и монтаж машин и оборудования (33).

Низкие прогнозные показатели индекса промышленного производства в «консервативном» сценарии, по ВЭД Производство бумаги и бумажных изделий (17), Производство кокса и нефтепродуктов (19), «Производство химических веществ и химических продуктов (20)» связано с сильнейшим

санкционным давлением недружественных стран на российских производителей, оптовиков, экспортеров и перевозчиков.

В прогнозный период с 2024 по 2026 гг. наблюдается значительный рост индексов в «консервативном» и «базовом» прогнозе, по следующим производствам:

Добыча металлических руд (07),

Производство пищевых продуктов (10),

Производство текстильных изделий (13),

Производство одежды (14),

Производство кожи и изделий из кожи (15),

Обработка древесины и производство изделий из дерева и пробки, кроме мебели, производство изделий из соломки и материалов для плетения (16),

Производство лекарственных средств и материалов, применяемых в медицинских целях (21),

Производство резиновых и пластмассовых изделий (22),

Производство прочей неметаллической минеральной продукции (23),

Производство металлургическое (24),

Производство готовых металлических изделий, кроме машин и оборудования (25),

Производство компьютеров, электронных и оптических изделий (26),

Производство электрического оборудования (27),

Производство машин и оборудования, не включенных в другие группировки (28),

Производство автотранспортных средств, прицепов и полуприцепов (29),

Производство прочих транспортных средств и оборудования (30),

Производство мебели (31)

Производство прочих готовых изделий (32),

Обеспечение электрической энергией, газом и паром;

Кондиционирование воздуха (раздел D).

Водоснабжение; водоотведение, организация сбора и утилизации отходов, деятельность по ликвидации загрязнений (раздел E).

Рост ИПП по данным ВЭД связан с восстановлением производственных цепочек, инвестиционным развитием и резким ростом спроса на данного вида продукцию, что положительным образом сказывается на росте объемов производств.

Перечень крупнейших инвестиционных проектов промышленных предприятий Пермского края по состоянию на 1 кв. 2023 года приведен ниже.

## 4. Сельское хозяйство

Основные причины снижения темпов роста индекса производства продукции сельского хозяйства в «консервативном» варианте – сокращение доходов населения, ограничительные меры, принимаемые другими странами (нарушение логистических цепочек), удорожание семян, минеральных удобрений, запасных частей к технологическому оборудованию и сельскохозяйственной технике.

Рост индекса производства продукции сельского хозяйства в «базовом» варианте в 2024 – 2026 гг. связан, в первую очередь, с господдержкой, которая оказывается сельскохозяйственным товаропроизводителям в рамках государственной программы «Государственная поддержка агропромышленного комплекса Пермского края», утвержденная постановлением Правительства Пермского края от 03 октября 2013 год № 1320-п (далее – Госпрограмма).

Меры государственной поддержки в отрасли животноводства

В 2023 году в рамках Госпрограммы будут реализованы следующие меры поддержки товаропроизводителей агропромышленного комплекса, осуществляющих производство и переработку мяса и молока:

– Постановление Правительства Пермского края от 31 мая 2022 г. № 452-п «Об утверждении Порядка предоставления субсидий на возмещение части затрат на содержание товарного поголовья коров специализированных мясных пород и помесных коров, поголовья свиней».

– Постановление Правительства Пермского края от 12 апреля 2022 г. № 290-п «Об утверждении Порядка предоставления субсидий на возмещение части затрат на поддержку собственного производства молока». Порядком предусмотрено субсидирование по базовой ставке, а также по дополнительной дифференцированной ставке, установленной в зависимости от группы средней молочной продуктивности коров, что должно способствовать увеличению надоев.

– Постановление Правительства Пермского края от 05 мая 2022 г. № 364-п «Об утверждении Порядка предоставления субсидий на возмещение части затрат на обеспечение прироста объема молока сырого крупного рогатого скота, козьего и овечьего, переработанного на пищевую продукцию».

– Постановление Правительства Пермского края от 23 декабря 2021 г. № 1061-п «Об утверждении Порядка предоставления субсидии

на возмещение части прямых понесенных затрат, направленных на создание и (или) модернизацию объектов агропромышленного комплекса». Порядок предусматривает реализацию инвестиционных проектов по таким направлениям поддержки молочного и мясного животноводства, как:

- 1) создание животноводческих комплексов молочного направления (молочных ферм) на 200-400 коров и (или) нетелей;
- 2) создание животноводческих комплексов молочного направления (молочных ферм) на 400 и более коров и (или) нетелей;
- 3) модернизация животноводческих комплексов молочного направления (молочных ферм) на 200 и более коров и (или) нетелей;
- 4) создание специализированных ферм и (или) площадок по выращиванию и (или) откорму молодняка крупного рогатого скота молочных пород на 240 и более ското-мест;
- 5) создание и (или) модернизация животноводческих ферм в мясном скотоводстве.

Меры государственной поддержки в отрасли растениеводства

В 2023 году в рамках Госпрограммы будут реализованы следующие меры поддержки товаропроизводителей агропромышленного комплекса в области растениеводства:

- Постановление Правительства Пермского края от 22 марта 2022 г. № 212-п «Об утверждении Порядка предоставления субсидий на возмещение части затрат на проведение комплекса агротехнологических работ, повышение плодородия почв». Порядком предусмотрено субсидирование по дифференцированным ставкам на посевных площадях, занятых зерновыми, зернобобовыми сельскохозяйственными культурами, установленным в зависимости от уровня урожайности, что должно способствовать увеличению валового сбора зерновых, зернобобовых культур.

- Постановление Правительства Пермского края от 11 ноября 2022 г. № 948-п «Об утверждении Порядка предоставления субсидий на возмещение части затрат на приобретение элитных семян».

- Постановление Правительства Пермского края от 22 ноября 2022 г. № 977-п «Об утверждении Порядка предоставления субсидий на возмещение производителям зерновых культур части затрат на производство и реализацию зерновых культур».

- Постановление Правительства Пермского края от 20 декабря 2018 г. № 839-п «Об утверждении Порядков предоставления субсидий на возмещение части затрат на мероприятиям в области мелиорации земель сельскохозяйственного назначения». Порядком предусмотрено возмещение

части затрат по культурно-техническим мероприятиям на землях, вовлекаемых в сельскохозяйственный оборот, а также возмещение части затрат на мероприятия по известкованию кислых почв.

В 2023 году будет утвержден новый Порядок предоставления субсидий на возмещение части затрат на стимулирование увеличения производства картофеля и овощей.

#### Реализация инвестиционных проектов

По итогам 2022 года на территории Пермского края при поддержке государства в отраслях «Растениеводство» и «Животноводство» реализовано 58 инвестиционных проектов с объемом инвестиций 1,6 млрд. рублей (1,3 млрд. рублей без учета затрат на ПИР, НИР и НДС), на поддержку которых за счет средств бюджета из всех уровней направлено субсидий общей суммой 614,6 млн. рублей (в том числе за счет средств федерального бюджета 85,2 млн. рублей).

В рамках дополнительного отбора на трехлетний период в реестр инвестиционных проектов было включено 50 проектов дополнительно. В настоящее время на период 2023-2025 гг. в реестре находятся 110 проектов с общим объемом инвестиций порядка 8,5 млрд. рублей.

Всё вышесказанное позволяет предположить, что в 2024-2026 гг. индексы производства продукции сельского хозяйства в Пермском крае при «базовом» и «консервативном» сценариях развития экономики не опустятся ниже уровня предыдущего года.

## 5. Строительство

Объем работ, выполненных по виду деятельности «Строительство», в 2022 году составил 188 460,7 млн рублей, или 107,4 % к предыдущему году в сопоставимых ценах. Объем работ, выполненных по виду деятельности «Строительство», в первом квартале 2023 года составил 42 401,5 млн рублей, или 150 % к аналогичному периоду 2022 года в сопоставимых ценах.

В плановом периоде 2023-2025 гг. значение показателя по базовому и консервативному сценариям рассчитано с учетом строительства, реконструкции жилых помещений на основании данных по вводу жилья, установленных дополнительным соглашением № 069-2019-F10074-1/5 от 10.02.2023 г. к соглашению о реализации регионального проекта «Жилье (Пермский край)» на территории Пермского края (основное соглашение № 069-2019-F10074-1 от 04.12.2019 г.).

Значения по объему работ, выполненных по виду деятельности «Строительство», а также индекса физического объема работ, выполненных



по виду деятельности «Строительство» по консервативному сценарию в плановом периоде 2024-2026 гг. совпадают с базовым сценарием.

К наиболее крупным объектам жилищного строительства в Пермском крае в прогнозируемый период можно отнести:

Развитие жилого района «Ива-1» г. Перми с общим вводом жилья более 400,0 тыс. кв. м за период 2016-2026 гг.;

Развитие проекта комплексного развития территорий жилой застройки в мкр «ДКЖ» г. Перми с общим вводом жилья более 200,0 тыс. кв. м, предполагающий реновацию территории, освобожденной от аварийного жилья;

Проект комплексной застройки территории в жилом районе п. Новые Ляды в Свердловском районе г. Перми с общим вводом жилья около 29,0 тыс. кв. м. за период 2023- 2025 гг.;

Проект развития микрорайона «Абрамовская горка» в г. Березники Пермского края с общим вводом жилья около 100 тыс. кв. м до 2025 г.;

Микрорайон Вышка-2 «ЖК Мотовилихинский» с общим вводом 220 тыс. кв. м., в т. ч. в 2021-2024 гг. более 100 тыс. кв. м;

ЖК «Белые росы» в с. Фролы Пермского муниципального района г. Перми с общим вводом более 100 тыс. кв. м на период до 2024 г.;

Проект комплексного развития территорий в с. Фролы Пермского муниципального округа на земельных участках АО «ДОМ РФ» с общим объемом ввода более 50 тыс. кв. м;

Проект комплексного развития территории в д. Кондратово Пермского муниципального района г. Перми с общим вводом около 300 тыс. кв. м;

Жилой комплекс «Красное яблоко» по адресу: г. Пермь, ул. Яблочкова, д. 5 с общим вводом 205,8 тыс. кв. м за период с 2024-2031 гг.

Активно используются федеральные финансовые механизмы, способствующие увеличению темпов жилищного строительства. Так, Пермский край с 2020 года участвует в мероприятии федерального проекта «Жилье»: «Стимулирование жилищного строительства» (программа «Стимул»), направленного на создание необходимой для возведения жилья инфраструктуры. Программа позволяет снизить нагрузку на застройщика в этой части, благодаря чему он может больше ресурсов направить на строительство домов.

К настоящему времени с использованием федерального финансирования по программе «Стимул» в 2022 году: при застройке микрорайона ДКЖ в Дзержинском районе г. Перми завершено строительство автомобильной дороги «Переход ул. Строителей - площадь Гайдара», 1 этап.

В рамках развития жилого район «Ива1» Мотовилихинского района г. Перми ведутся работы.

В 2021 году Пермскому краю одобрен инфраструктурный бюджетный кредит, с учетом заключенных дополнительных соглашений его размер составляет 13 410, 65 млн рублей. По итогам 2022 года было освоено 4 462,03 млн рублей, в 2023 году планируется освоение средств в размере 4 621,51 млн рублей, в 2024 году - 2 229,62 млн рублей, в 2025 году - 2 097,49 млн рублей. Средства инфраструктурного бюджетного кредита направлены на создание дорожной инфраструктуры и комплексное развитие строящихся микрорайонов Ива, Вышка-2, ДКЖ, а также развитие центрального района г. Перми. В рамках заявленных проектов прогнозируется ввод 1,3 млн кв. м жилья.

По итогам 2022 года ввод в действие жилых домов на территории Пермского края составил 1 986,95 тыс. кв. м, что на 50,9 % выше уровня 2021 года. Объем введенного в эксплуатацию жилья в январе-апреле 2023 года составил 83,7 % к аналогичному периоду 2022 года, а именно 616,2 тыс. кв. метров или 6 097 квартир, в том числе 499,7 тыс. кв. метров индивидуального жилья.

В плановом периоде 2023-2026 гг. значения показателя по вводу жилья по базовому сценарию соответствуют значениям, указанным в паспорте регионального проекта «Жилье». Значения по вводу жилья по консервативному сценарию в плановом периоде 2023-2026 годов совпадают с базовым сценарием. Таким образом, за 2022 год и плановый период 2023-2026 гг. ввод в действие жилых домов на территории Пермского края составит 5 788 тыс. кв. м.

Ввод в действие жилых домов в 2026 году к уровню 2023 года по базовому и консервативному сценарию составит 123,4 %.

Также стоит отметить, что обеспеченность жителей Пермского края жильем в среднем на одного человека в 2022 году составило 27,36 кв. м.

Динамика состояния аварийного жилищного фонда с учетом проведения мероприятий по расселению аварийного жилья в рамках государственной программы «Градостроительная и жилищная политика, создание условий для комфортной городской среды», утвержденной постановлением Правительства Пермского края от 03 октября 2013 г. № 1331-п представлена в таблице.

Период	Общая площадь жилых помещений, требующая расселения, тыс. кв. м
на 01.01.2022	885,19

на 01.01.2023	901,50
на 01.01.2024	879,10
на 01.01.2025	786,52
на 01.01.2026	814,65

## 6. Торговля и услуги населению

В прогнозный период с 2024 по 2026 гг. при расчете базового прогноза наблюдается рост показателя «Оборот розничной торговли». Так, согласно представленному графику 1, в 2023 году оборот розничной торговли составит – 617 835,318 млн. руб., в 2024 – 649 344,92 млн. руб., в 2025 – 664 929,198 млн. руб., в 2026 – 697 510,7285 млн. руб.

Во многом прогнозные показатели оборота розничной торговли объясняются, во-первых, сценарными условиями для показателя «инфляция», который имеет прямую зависимость для определения оборота розничной торговли.

Во-вторых, на прогнозные показатели оборота розничной торговли влияет другой показатель – индекс-дефлятор оборота розничной торговли, который предусматривает увеличение прогнозного показателя исходя из прогнозируемого уровня инфляции в регионе.

В-третьих, на прогнозные показатели оборота розничной торговли влияет еще один показатель – «реальная заработная плата», прогнозные значения по которому предполагают увеличение оборота розничной торговли.

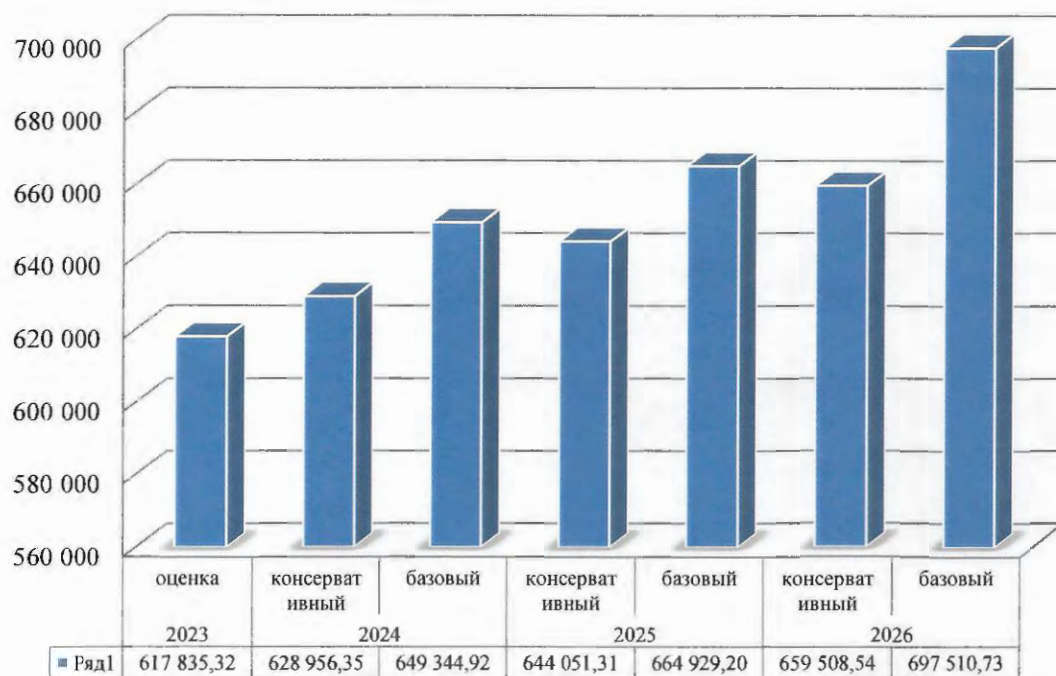


Рисунок 1. Оборот розничной торговли, млн. руб.

Те же самые тенденции к устойчивому росту при расчете базового варианта прогноза наблюдаются и по параметру «Объем платных услуг населению»: в 2023 – 149 850,7 млн. руб., в 2024 – 157 493,1 млн. руб., в 2025 – 165 210,2 млн. руб., в 2026 – 1 733 305,5189 млн. руб. (график 2).

Это объясняется теми же факторами, влияющими и на показатель «оборот розничной торговли», то есть сценарными условиями для размера «инфляция» и «реальная заработная плата», а также индексом потребительских цен на платные услуги.

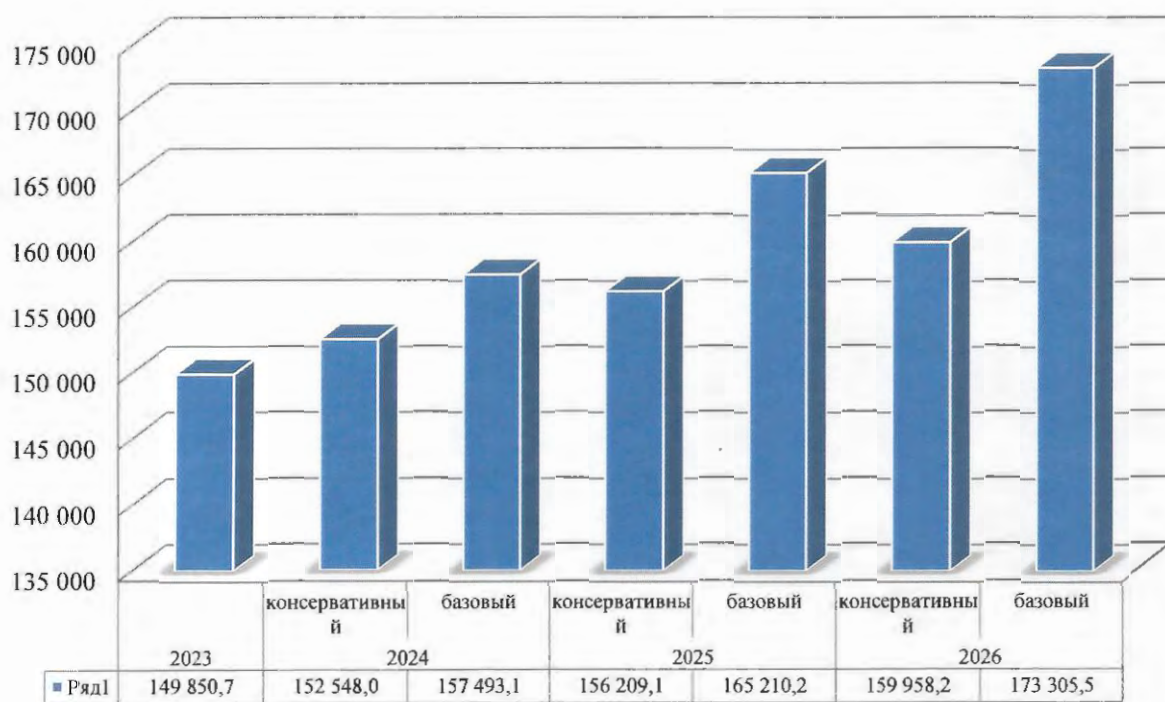


Рисунок 2. Объем платных услуг населению,

Согласно сценарным условиям прогноза социально-экономического развития Российской Федерации на 2023 год и на плановый период 2024 и 2025 гг. от 14 апреля 2023 года, прогноза социально-экономического развития Российской Федерации на 2023 год и на плановый период 2024 и 2025 гг. от 28 сентября 2022 г., а также распоряжению Правительства Российской Федерации от 15 ноября 2018 г. № 2490-р «Об индексах изменения размера вносимой гражданами платы за коммунальные услуги в среднем по субъектам РФ и предельно допустимых отклонениях по отдельным муниципальным образованиям от величины указанных индексов на 2019 - 2023 годы», постановлением Правительства Российской Федерации от 14 ноября 2022 г. № 2053 «Об особенностях индексации регулируемых цен (тарифов) с 1 декабря 2022 г. по 31 декабря 2023 г. и о внесении изменений в некоторые акты Правительства Российской Федерации», размер индексации совокупного платежа граждан за коммунальные услуги с 1 декабря 2022 г. составил 9,0 % и 11 % (с учетом предельно допустимого отклонения по Пермскому краю), с 1 января 2023 г. составит в среднем для Пермского края 0,0 %. В плановый период 2024-2026 гг. ожидается изменение согласно прогнозу социально-экономического развития Российской Федерации.

Для промышленных потребителей уровень роста цен может варьироваться в зависимости от колебаний цен на электрическую энергию и мощность, приобретаемую на оптовом рынке, а также от роста собственной

генерации электрической энергии крупных промышленных потребителей, приводящей к дополнительному росту цен для потребителей розничного рынка.

Потребление электроэнергии в Пермском крае представлены согласно заявленным объемам в сводный прогнозный баланс региона, в том числе с учетом фактических данных за 2022 год, ожидаемой величины на 2023 год и планируемого размера на 2024 год с учетом фактических потерь электрической энергии в сетях территориальных сетевых организаций.

Ежегодный рост тарифов на электроэнергию, отпущенную различным категориям потребителей, планируется в соответствии с основными параметрами сценарных условий прогноза социально-экономического развития Российской Федерации на 2024 год и на плановый период 2025 и 2026 гг. по принципу «инфляция минус», в том числе с учетом особенностей ценообразования по регулируемым составляющим конечных цен для потребителей.

Вместе с тем, данные по средним тарифам на электроэнергию, отпущенную различным категориям потребителей в 2022 году, подготовлены на основании отчетной формы «Сведения о полезном отпуске (продаже) электрической энергии и мощности отдельным категориям потребителей».

В Пермском крае услуги по обращению с твердыми коммунальными отходами (далее – ТКО) осуществляет единственный региональный оператор АО «Пермский региональный оператор ТКО», а также организации - операторы на услуги по обращению с ТКО.

Наиболее крупными предприятиями, определяющих развитие в данной отрасли являются:

- МБУ «Полигон» (г. Пермь),
- ООО «Полигон ТБО г. Березники»,
- ООО «Буматика».

Уровень роста тарифов варьируется в зависимости от колебания цен на приобретение энергетических затрат, уровня операционных и неподконтрольных расходов предприятия, от количества объема обрабатываемых ТКО, а также планируемых инвестиционных программ.

Объем количества обрабатываемых ТКО в Пермском крае определяется на основании Территориальной схемы обращения с отходами в Пермском крае.

Ежегодный рост тарифов на услуги по обращению с ТКО планируется в соответствии с основными параметрами сценарных условий прогноза социально-экономического развития Российской Федерации на 2024 год и на плановый период 2025 и 2026 годов.

В 2024 году продолжают действовать 29 инвестиционных программ организаций, осуществляющих регулируемые виды деятельности, в том числе:

- в сфере теплоснабжения 14 программ с объемом финансирования в 2024 году 1 927 793,26 тыс. рублей (с НДС);

- в сферах водоснабжения и водоотведения 8 программ с объемом финансирования в 2024 году 1 711 491,06 тыс. рублей (с НДС);

- в сфере по обращению с твердыми коммунальными отходами 7 программ с объемом финансирования в 2024 году 223 672,68 тыс. рублей (с НДС).

В 2024 году в соответствии с утвержденными инвестиционными программами в сфере теплоснабжения ожидается реализация следующих основных мероприятий:

- строительство и ввод БМК-1 по адресу Краснокамский городской округ, п. Майский, ул. 9 Пятилетки - 65 298 тыс. рублей (без учета НДС);

- резервирование бойлерной установки 1-го сетевого района в г. Березники, ул. Загородная - 110 291 тыс. рублей (без учета НДС);

- техническое перевооружение участка тепловой сети от ТК М4-20 до ТК М4-24, Ду 400 мм в г. Березники, ул. Степанова, ул. Свердлова, протяжённостью 1,826 км. - 76 153 тыс. рублей (без учета НДС);

- БТС. Техническое перевооружение участка тепловой сети от ТК 3-2а до ТК 3-6, Ду 500 мм в г. Березники, ул. Пятилетки, протяженностью 0,761 км. - 62 900 тыс. рублей (без учета НДС);

- восстановление строительных конструкций здания главного корпуса БТЭЦ-2 - 54 000 тыс. рублей (без учета НДС).

В соответствии с утвержденными инвестиционными программами в сфере водоснабжения и водоотведения в 2024 году ожидается реализация следующих основных мероприятий:

- технологическая реконструкция Большекамских очистных сооружений в г. Перми - 30 500 тыс. рублей (без учета НДС);

- технологическая реконструкция Чусовских очистных сооружений с целью увеличения производительности до 400 тыс. куб. м/сутки. Повышение эксплуатационной и технологической надежности и повышение барьерной роли сооружений - 26 992 тыс. рублей (без учета НДС);

- техническая модернизация ВНС «Западная», ВНС «Заречная», ВНС «Заостровка» в том числе организация подхлорирования – 73 925 тыс. рублей (без учета НДС);

- реконструкция блокировочной сети водоснабжения по Бродовскому тракту Технологический комплекс «Водопровод Свердловского района» -

62 666 тыс. рублей (без учета НДС)

В соответствии с утвержденными инвестиционными программами в сфере по обращению с ТКО в 2024 году ожидается реализация следующих основных мероприятий:

- строительство мусоросортировочных комплексов по обработке ТКО в муниципальных образованиях Пермского края (ООО «Пермский узел переработки отходов» г. Березники, ООО «УралРегионСнаб» с. Лобаново, ООО «Эко-Альянс» г. Губаха, ООО «Альянс» г. Оса);

- строительство объектов захоронения ТКО в муниципальных образованиях (ООО «Полигон ТБО г. Березники», ООО «Буматика» г. Лысьва и г. Краснокамск).

## **7. Внешнеэкономическая деятельность**

Тенденция прогнозируемого роста показателей внешнеэкономической деятельности непосредственно связана с адаптацией компаний Пермского края к текущей геополитической обстановке. Увеличение количества экспортных поставок зависит от внедряемых федеральных и региональных мер поддержки экспорта товаров и услуг Пермского края.

Консервативный прогноз демонстрирует инерционное развитие показателей внешнеэкономической деятельности Пермского края, которое подразумевает использование уже имеющихся конкурентных преимуществ экономики, поддержание сложившегося уровня производства и сохранение уже существующих мер поддержки, а также вероятность введения недружественными странами новых ограничений для внешней торговли, что ведет к замедлению экономического роста в сравнении с базовым прогнозом. Так, согласно консервативному прогнозу в 2024 году темп роста экспорта и импорта составит 102,2 % и 103 % соответственно по сравнению с 2023 годом.

Базовый прогноз подразумевает стабильно-умеренный рост экономических показателей в условиях стабильной экономической ситуации с использованием уже существующих мер поддержки и созданием новых. Так, в 2024 году темп роста экспорта и импорта ожидается 104,3 % и 104,2 % соответственно по сравнению с 2023 годом.

## **8. Малое и среднее предпринимательство, включая микропредприятия**

В соответствии с государственной программой Пермского края «Экономическая политика и инновационное развитие», утвержденной



постановлением Правительства Пермского края от 3 октября 2013 г. № 1325– п (далее – Программа), а также подпрограммой «Развитие малого и среднего предпринимательства», разработка и реализация финансовых и нефинансовых мер поддержки предпринимателей имеет приоритетное значение в Пермском крае. Развитие сферы малого и среднего предпринимательства в Пермском крае способствует решению ряда актуальных социально – экономических проблем в регионе, а также играет одну из ключевых ролей как в инвестиционном и инновационном потенциале, так и в экономическом развитии Пермского края.

Стоит отметить, что особое внимание в рамках реализации мероприятий национального проекта «Малое и среднее предпринимательство и поддержка индивидуальной предпринимательской инициативы» направлено на повышение уровня предпринимательской активности, вовлечение населения в предпринимательскую деятельность, что, в свою очередь должно способствовать появлению новых и сохранению действующих субъектов малого и среднего предпринимательства (далее – МСП).

В период с 2021 по 2022 гг. наблюдается стабильное увеличение количества действующих средних предприятий. Так, по итогам 2022 года количество средних предприятий в сравнении с 2021 года выросло на 8,7 % (28 ед.). При этом в 2022 году количество действующих малых (включая микро) предприятий (без учета индивидуальных предпринимателей) в сравнении с 2021 годом уменьшилось на 3,1 % (1150 ед.).

Уменьшение количества малых (включая микро) предприятий (без учета индивидуальных предпринимателей) обусловлено ростом количества самозанятых граждан, зафиксировавших свой статус и применяющих специальный налоговый режим «Налог на профессиональный доход (НПД)» и переходом части субъектов МСП в данную категорию, а также с исключением субъектов малого и среднего предпринимательства, не осуществляющих предпринимательскую деятельность и не предоставляющих своевременно отчетность, из Единого реестра субъектов МСП Управлением Федеральной налоговой службы по Пермскому краю.

По предоставленным прогнозным значениям показателей за 2023 год можно сказать, что предполагается сохранение числа малых (включая микро) и средних предприятий на территории Пермского края. При этом, прогнозный период с 2024 – 2026 гг. предполагает положительную динамику изменения количества малых (включая микро) и средних предприятий в регионе.

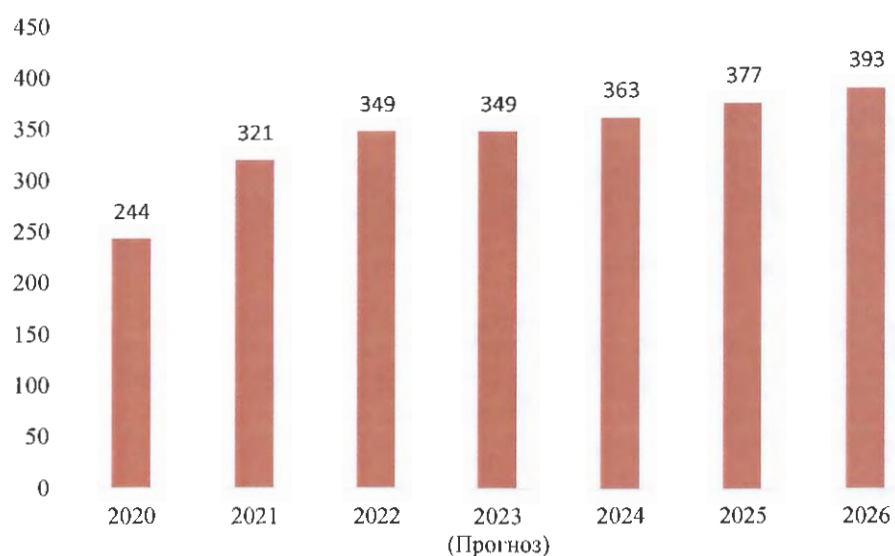


Рисунок 3. Количество средних предприятий, ед.

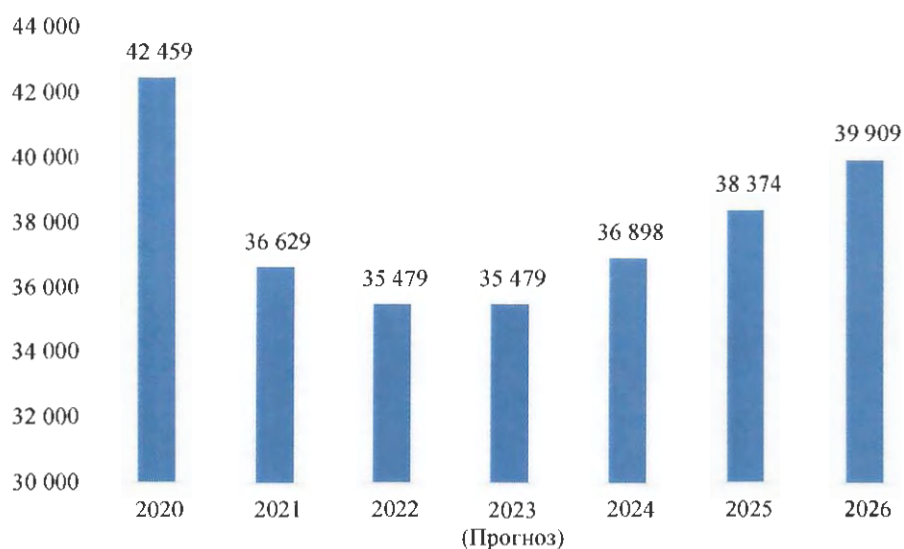


Рисунок 4. Количество малых (включая микро) предприятий, ед.

В «консервативном» варианте прогнозного периода с 2024 – 2026 гг. предполагается сохранение количества субъектов МСП на уровне предыдущего года.

В «базовом» варианте прогнозного периода с 2024 – 2026 гг. предполагается ежегодное увеличение количества малых (включая микро) и средних предприятий.

Показатель «Среднесписочная численность работников на предприятиях малого и среднего предпринимательства (включая микропредприятия) (без внешних совместителей)» имеет отрицательную динамику у малых (включая микро) предприятий и положительную тенденцию у средних предприятий.

В частности, в 2022 году среднесписочная численность работников у средних предприятий увеличилась на 6,4 % в сравнении с 2021 годом, и на 11,3 % в сравнении с 2020 годом.

При этом, по итогам 2022 года среднесписочная численность работников малых (включая микро) предприятий уменьшилось на 2,9 % в сравнении с 2021 годом, и на 16,9 % в сравнении с 2020 годом.

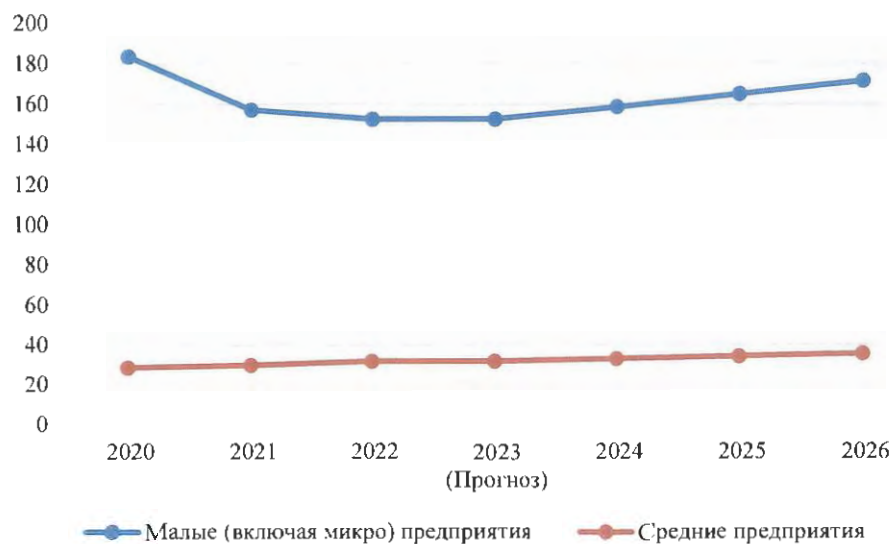


Рисунок 5. Среднесписочная численность работников малых и средних предприятий, тыс. чел.

В прогнозном значении за 2023 год планируется сохранение среднесписочной численности субъектов МСП (без учета индивидуальных предприятий) на уровне 2022 года.

В прогнозном периоде с 2024 – 2026 гг. в «консервативном» варианте предполагается сохранение среднесписочной численности работников малых (включая микро) и средних предприятий на уровне предыдущего года.

В «базовом» варианте прогнозного периода с 2024 – 2026 гг. предполагается увеличение среднесписочной численности работников малых и средних предприятий в соответствии с увеличением общего количества субъектов МСП.

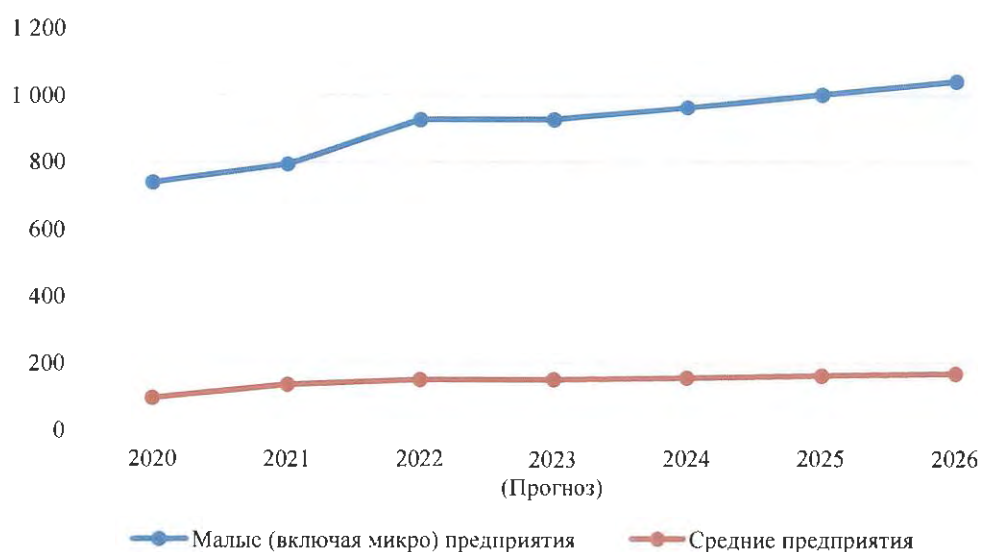


Рисунок 6. Оборот малых (включая микро) и средних предприятий, млрд.руб.

По данным Территориального органа Федеральной службы государственной статистики по Пермскому краю (Пермьстат), а также по представленному выше графику можно сказать, что по показателю «Оборот у малых (включая микро) и средних предприятий (без учета индивидуальных предприятий)» начиная с 2020 наблюдается положительная динамика.

По итогам 2022 года объем оборота у малых (включая микро) и средних предприятий увеличился на 15,72 % по сравнению с предыдущим годом и составил 1077,6 млрд. рублей. В том числе, объем оборота у средних предприятий увеличился на 10,4% по сравнению с 2021 годом и составил 150,80 млрд. рублей, объем оборот у малых (включая микро) предприятий по итогам 2022 года увеличился на 16,6% в сравнении с 2021 годом и составил 926,8 млрд. рублей.

Прогнозное значение показателя на 2023 год предполагает сохранение объема оборота малых (включая микро) и средних предприятий на уровне 2022 года.

В прогнозном периоде с 2024 – 2026 гг. «консервативный» вариант предполагает сохранение оборота субъектов МСП (без учета индивидуальных предприятий) на уровне предыдущего года.

В «базовом» варианте прогнозного периода с 2024 – 2026 гг. предполагается увеличение оборота малых (включая микро) и средних предприятий в соответствии с динамикой, утвержденной Программой.

## 9. Инвестиции

Пермский край сохранял тенденции роста объемов инвестиций на протяжении последних лет. В 2022 году на развитие экономики

и социальной сферы края использовано 357.2 млрд рублей инвестиций в основной капитал, что составило 101,2 % к уровню 2021 года (в сопоставимых ценах).

Реализация механизмов, направленных на повышение инвестиционной привлекательности Пермского края и способствующих его устойчивому социально-экономическому развитию, осуществляется в рамках государственной программы Пермского края «Экономическое развитие и инновационная экономика», утвержденной постановлением Правительства Пермского края от 3 октября 2013 г. № 1325-п.

Основные факторы, определяющие рост инвестиций - активная модернизация предприятий и создание новых продуктов, реализация инвестиционных проектов. Существенными факторами развития инвестиционной деятельности предприятий являются формирование благоприятного инвестиционного климата, совершенствование и развитие мер государственной поддержки, реализация механизмов административного сопровождения приоритетных инвестиционных проектов.

Перечень наиболее значимых инвестиционных проектов приведен в Приложении 1.

## **10. Консолидированный бюджет Пермского края**

### **Доходы**

Доходная часть консолидированного бюджета Пермского края на 2023 – 2026 гг. рассчитана с учетом основных показателей прогноза социально-экономического развития по базовому варианту развития.

Налоговые и неналоговые доходы консолидированного бюджета Пермского края в 2023 году запланированы в объеме 210 504,8 млн. рублей, что выше фактического уровня 2022 года (2,8 %).

Прогноз бюджета по налоговым и неналоговым доходам на 2024 год рассчитан с ростом в 4,1 % к оценке 2023 года.

В расчетах на 2024 – 2026 гг. учтены следующие факторы:

прогнозируемое увеличение налогооблагаемой базы по предприятиям, осуществляющим деятельность на территории края;

увеличение налога на доходы физических лиц, в связи с планируемым ростом фонда заработной платы;

изменение объемов и ставки реализации подакцизной продукции на плановый период по акцизам на подакцизные товары;

применение ставок, льгот и преференций по имущественным налогам, действующих на момент формирования прогноза в законодательстве.

### **Расходы**

Формирование расходов консолидированного бюджета на 2024 – 2026 гг. планируется осуществлять на основе объемов, утвержденных Законом о бюджете на 2023 – 2025 гг. с учетом корректировок, связанных с перераспределением отдельных расходов между годами планируемого периода, сокращения отдельных расходов в связи с окончанием срока действия расходных обязательств, отменой отдельных расходных обязательств или предполагаемым изменением количества потребителей государственных услуг.

Наибольший удельный вес (59 %) консолидированного бюджета Пермского края составляют расходы социального характера, которые включают расходы на образование, здравоохранение, социальную политику, физическую культуру и спорт, культуру.

Консолидированный бюджет Пермского края на 2024 – 2026 гг. прогнозируется дефицитным.

Источниками погашения дефицита консолидированного бюджета в 2023 году являются:

остатки средств бюджета, сложившиеся на 01.01.2023;

кредиты кредитных организаций;

бюджетные кредиты от других бюджетов бюджетной системы Российской Федерации;

облигации.

Источниками погашения дефицита консолидированного бюджета в 2024 году планируются кредиты кредитных организаций, кредиты от других бюджетов бюджетной системы, остатки средств на счетах, в 2025 – 2026 гг. - кредиты кредитных организаций, кредиты от других бюджетов бюджетной системы.

#### **Государственный долг**

Государственный долг Пермского края по состоянию на 1 января 2022 года составил 14 159,4 млн. рублей и полностью состоял из задолженности по бюджетным кредитам, привлеченным из федерального бюджета.

По итогам 2022 года объем государственного долга составил 20 461,4 млн. рублей, в том числе:

- 19 461,4 млн. рублей – бюджетные кредиты из федерального бюджета (95,1 %);

- 1 000,0 млн. рублей – кредиты кредитных организаций (4,9 %).

В 2022 году значительно увеличен объем привлечения средств из федерального бюджета (с 14 159,4 млн. рублей до 19 461,4 млн. рублей)

под низкие процентные ставки – от 0,1 % до 3,0 %, при ключевой ставке Центрального банка Российской Федерации на 1 января 2023 года – 7,5 %.

Основная сумма средств привлечена в форме инфраструктурного бюджетного кредита – эффективного инструмента реализации инфраструктурных проектов, озвученного в Послании Президента Российской Федерации.

В 2022 году инфраструктурный бюджетный кредит привлечен для реализации трех объектов автодорожного строительства на 4 462,0 млн. рублей из 13 410,7 млн. рублей, одобренных Пермскому краю в 2022-2025 годах в соответствии с графиками производственных работ. Инфраструктурный бюджетный кредит привлечен на 15 лет до 2037 года под 3,0 % годовых.

Ожидаемая оценка объема государственного долга Пермского края по состоянию на 1 января 2024 года составляет 49 993,6 млн. рублей, в том числе:

- бюджетные кредиты из федерального бюджета – 10 591,8 млн. рублей;

- кредиты кредитных организаций – 32 401,8 млн. рублей;

- государственные ценные бумаги – 7 000,0 млн. рублей.

Прогноз объема государственного долга Пермского края по состоянию на 1 января 2025 года составляет 73 898,6 млн. рублей, в том числе:

- бюджетные кредиты из федерального бюджета – 12 278,3 млн. рублей;

- кредиты кредитных организаций – 54 620,3 млн. рублей;

- государственные ценные бумаги – 7 000,0 млн. рублей.

Прогноз объема государственного долга Пермского края по состоянию на 1 января 2026 года составляет 92 537,6 млн. рублей, в том числе:

- бюджетные кредиты из федерального бюджета – 13 426,9 млн. рублей;

- кредиты кредитных организаций – 72 110,7 млн. рублей;

- государственные ценные бумаги – 7 000,0 млн. рублей.

Прогноз объема государственного долга Пермского края по состоянию на 1 января 2027 года составляет 116 824,7 млн. рублей, в том числе:

- бюджетные кредиты из федерального бюджета – 12 359,6 млн. рублей;

- кредиты кредитных организаций – 97 465,1 млн. рублей;

- государственные ценные бумаги – 7 000,0 млн. рублей.

#### Муниципальный долг

В Пермском крае проводится политика исполнения муниципальных бюджетов муниципальных образований, которым предоставляются дотации на выравнивание бюджетной обеспеченности муниципальных образований из бюджета Пермского края, без привлечения кредитов кредитных организаций. Для замещения кредитов кредитных организаций и финансирования дефицитов местных бюджетов из бюджета Пермского края предоставляются бюджетные кредиты:

в 2020 году – 1 477,5 млн. рублей;

в 2021 году – 500,0 млн. рублей;

в 2022 году – 1 340,0 млн. рублей.

Муниципальный долг с учетом ранее предоставленных бюджетных кредитов на 1 января 2023 года составил 3 231,4 млн. рублей, ожидаемая оценка объема муниципального долга на 1 января 2024 года – 3 131,4 млн. рублей.

Прогноз объема муниципального долга с учетом планового объема погашения составляет:

на 1 января 2025 года – 2 483,0 млн. рублей;

на 1 января 2026 года – 1 853,2 млн. рублей.

на 1 января 2027 года – 1 229,8 млн. рублей.

#### Бюджетный дефицит

В таблице 1 приведен объем дефицита и источники финансирования дефицита консолидированного бюджета Пермского края.

Таблица 1

млн. рублей

	2021	2022	2023	2024	2025	2026
<b>Дефицит (профицит) бюджета</b>	<b>27 628,1</b>	<b>- 8 659,3</b>	<b>- 44 131,7</b>	<b>- 25 954,3</b>	<b>- 19 268,7</b>	<b>- 24 171,7</b>
<b>Источники покрытия дефицита</b>	<b>- 27 628,1</b>	<b>8 659,3</b>	<b>44 131,7</b>	<b>25 954,3</b>	<b>19 628,7</b>	<b>24 171,7</b>
в том числе по ключевым источникам формирования:						
облигации			7 000,0			
изменение остатков средств на счетах по учету средств бюджета	- 2 050,6	3 110,5	11 860,1	1 400,9		
кредиты кредитных организаций	- 25 160,0	160,0	34 023,9	22 218,5	17 490,3	25 354,4
бюджетные кредиты от других бюджетов бюджетной системы Российской Федерации	- 763,3	5 302,0	- 8 869,6	2 334,9	1 778,4	- 1 182,7



акции и иные формы участия в капитале	345,8	86,8	117,3			
---------------------------------------	-------	------	-------	--	--	--

## 11. Денежные доходы населения

По сведениям Пермьстата, численность населения, имеющего среднедушевые доходы ниже границы бедности<sup>1</sup>, в 2022 году составила 11,5 % от общей численности населения (в 2021 году – 12,8 %).

Поддержка семей с детьми осуществляется с использованием индивидуального подхода при решении проблемных вопросов каждой отдельной семьи. Первостепенной задачей является выявление и поддержка действительно нуждающихся семей через комплексный поход к решению проблем. Работа включает межведомственное взаимодействие с привлечением всех имеющихся возможностей и ресурсов.

Первостепенной задачей является поддержка самодостаточности семьи и ее стремления к самообеспечению. Реализация только монетарных мер в отношении семей не приводит к решению их основных проблем.

Основные факторы, приводящие семьи к бедности: высокая иждивенческая нагрузка (семьи с большим количеством детей); отсутствие трудоустройства родителей вследствие безработицы, потеря работы трудоспособными членами семьи; невозможность осуществления трудовой деятельности (уход за ребенком (детьми) до 1,5 – 3 лет и более в связи с отсутствием мест в дошкольных образовательных организациях, инвалидностью ребенка, нетрудоспособностью одного из родителей); невысокие доходы от работы; пассивная жизненная позиция, несамостоятельность в решении вопросов жизнеустройства; отсутствие системы оценки реальных доходов граждан.

Действующая система социальной помощи и поддержки семей с детьми в Пермском крае выстроена с учетом демографической ситуации в регионе, направлена на развитие собственного потенциала семьи с учетом ее состава, потребностей и нуждаемости на определенном жизненном этапе.

В рамках исполнения поручения Президента по выстраиванию целостной системы поддержки семей с детьми с 1 января 2023 года вводится универсальное пособие. Это – единое пособие для семей с невысокими

<sup>1</sup> Граница бедности в соответствии с постановлением Правительства Российской Федерации от 26 ноября 2021 г. № 2049 определяется путем умножения значения базовой границы бедности на индекс потребительских цен за отчетный период к IV кварталу 2020 г., определяемый цепным методом.

Базовые границы бедности в целом по Российской Федерации (субъектам Российской Федерации) устанавливаются на уровне величин прожиточного минимума на душу населения и по основным социально-демографическим группам населения в целом по Российской Федерации (субъектам Российской Федерации), установленных за IV квартал 2020 г., в соответствии с Федеральным законом от 24 октября 1997 г. № 134-ФЗ «О прожиточном минимуме в Российской Федерации» (в редакции, действовавшей до вступления в силу Федерального закона от 29 декабря 2020 г. № 473-ФЗ).

доходами на детей в возрасте до 17 лет, а также для беременных женщин, вставших на учет в ранние сроки. Унифицируются правила выплат на детей до 3 лет – это позволит получать поддержку из бюджета родителям вторых, третьих и последующих детей.

Пособие объединит выплату для беременных женщин, вставших на учет в ранние сроки, пособие для незастрахованных по уходу за ребенком до 1,5 лет, выплату на первого ребенка, выплату на третьего ребенка, пособие на детей от 3 до 8 лет, пособие на детей от 8 до 17 лет.

Универсальное пособие будет предоставляться семьям с доходами ниже одного прожиточного минимума на человека с применением комплексной оценки нуждаемости. Размер пособия составит 50, 75 или 100 % величины прожиточного минимума для детей, установленной в Пермском крае.

Также, в 2022 году в плановом режиме осуществляются единовременные, ежемесячные денежные выплаты, в том числе: ежемесячное пособие на ребенка малоимущим семьям, имеющим детей, единовременное социальное пособие беременным женщинам и кормящим матерям из малоимущих семей, а также при многоплодном рождении.

В Пермском крае нуждающимся семьям с доходом ниже половины величины прожиточного минимума на каждого члена семьи предоставляется срочная социальная услуга в виде материальной помощи на приобретение школьных товаров.

Реализация только монетарных мер в отношении семей не приводит к решению их основных проблем. Поддержка семей с детьми должна осуществляться комплексно с использованием индивидуального подхода при решении проблемных вопросов каждой отдельной семьи. Первостепенной задачей является выявление и поддержка действительно нуждающихся семей через комплексный подход к решению проблем. Работа включает в себя межведомственное взаимодействие с привлечением всех имеющихся возможностей разных отраслей.

Основная задача – это поддержка самодостаточности семьи и ее стремление к самообеспечению.

Помимо действующей в регионе системы социальной защиты, эффективной технологией оказания государственной социальной помощи малообеспеченным семьям является социальный контракт – как форма адресной материальной поддержки с учетом заинтересованности самой семьи и ее активной позиции по преодолению финансовых затруднений.

Основное внимание при реализации социальных контрактов уделено стимулированию активных действий самих участников технологии путем

обеспечения занятости – более 50 % всех заключенных социальных контрактов.

Пермский край реализует пилотный проект по снижению в два раза уровня бедности и повышению уровня доходов населения, в рамках которого Министерством труда и социальной защиты Российской Федерации предоставлена федеральная субсидия на софинансирование оказания государственной социальной помощи на основании социального контракта. С использованием федеральных бюджетных средств социальные контракты заключаются по четырем направлениям: поиск работы, развитие личного подсобного хозяйства, осуществление индивидуальной предпринимательской деятельности, иные мероприятия, направленные на преодоление трудной жизненной ситуации.

Несмотря на установленную классификацию социальных контрактов при формировании программы социальной адаптации предусматриваются все мероприятия, направленные на решение всех обстоятельств трудной жизненной ситуации семьи в целом, а не только основные мероприятия, которые реализуются гражданином, заключившим социальный контракт.

К таким мероприятиям относятся: обеспечение занятости, оздоровление детей в каникулярное время, содействие в получении психологической, юридической, медицинской помощи, профилактика семейного неблагополучия, недопущение долговых обязательств, решение жилищных вопросов и другие мероприятия исходя из выявленной нуждаемости. Таким образом, обеспечивается адресный, комплексный подход при решении трудной жизненной ситуации семье в целом.

При реализации данного подхода технология «Социальный контракт» представляет собой не привычную выплату регулярных пособий, а качественное социальное сопровождение семьи, одновременно обеспеченное ее финансовой поддержкой. За период с 2014 года 19 468 малоимущих семей заключили социальный контракт.

## **12. Труд и занятость**

Развитие рынка труда в среднесрочной перспективе будет проходить в условиях демографических ограничений и в значительной степени определяться общей ситуацией в экономике, сложившейся в 2023 году в связи переориентированием экономики на модернизацию и самообеспечение, формирование новых логистических связей.

Основные показатели безработицы до 2026 года, в первую очередь, были сформированы с учетом сценарных условий развития экономики и демографической ситуации Российской Федерации.

Развитие экономики Пермского края последних лет показало, что ограниченность трудовых ресурсов не является острой проблемой, так как имеется резерв возможностей для увеличения эффективности использования рабочей силы, по данным Росстата численность занятого населения растет, на этом фоне снижаются показатели безработицы, все это свидетельствует о стабилизации рынка труда.

Так, что незначительно ниже показателя за 2022 год (2020 год – 1161,1 тыс. человек; 2021 год – 1187,0 тыс. человек; 2022 год – 1175,9 тыс. человек).

Вместе с тем необходимо отметить, что на этом фоне растет уровень занятости населения, который в 1 квартале 2023 года составил 57,6 % (в феврале 2023 года он составлял 57,3 %, в январе 2023 года – 57,0 %, в 2022 году – 56,5 %, в 2021 году – 56,5 %; 2020 году – 56,1 %).

Численность безработных, рассчитанная по методологии Международной организации труда (далее – МОТ) составила 40,0 тыс. человек (в среднем за 2020 год – 70,5 тыс. человек, за 2021 год – 57,0 тыс. человек, 2022 год – 41,9 тыс. человек).

Уровень безработицы, рассчитанный по методологии МОТ, составил 3,4 % (в среднем: за 2020 год – 5,7 %, за 2021 год – 4,6 %).

Тенденция снижения показателей безработицы сохранилась в 2022 году и в первом квартале 2023 года.

Одновременно, снижаются показатели регистрируемой безработицы в 2022 году численность безработных граждан, состоящих на регистрационном учете в органах службы занятости, снизилась по отношению к началу года на 24,3 % и составила на 1 января 2023 года – 8,0 тыс. человек (в аналогичный период прошлого года (АППГ) – 10,5 тыс. человек), уровень регистрируемой безработицы составил на 1 января 2023 года – 0,6 % (АППГ – 0,9 %).

Роста обращаемости в краевые органы службы занятости населения не наблюдается.

В 2022 году в службу занятости населения Пермского края за содействием в поиске подходящей работы обратились 57 031 человек, что на 21,6 % меньше аналогичного периода прошлого года (далее – АППГ) (1 кв. 2023 г. – 9 828 человек, что на 14,8 % меньше АППГ). Признаны безработными 27 159 человек, что на 29,1 % меньше АППГ (1 кв. 2023 г. – 4 734 человека, что на 18,5 % меньше АППГ). Трудоустроено – 24 424 человека (1 кв. 2023 г. – 3 847 человек, что на 29,9 % больше АППГ).

Растет кадровая потребность работодателей Пермского края. Так, на портале «Работа в России» на конец 2022 года было опубликовано 18 741 свободная вакансия по Пермскому краю. Услугами ЕЦП «Работа

в России» пользовались 21 049 работодателей (АППГ – 19 312), а на конец первого квартала 2023 г. уже было опубликовано 22 702 вакансии по Пермскому краю, на сегодняшний день – 26 711 вакансий.

На конец 2022 года на регистрационном учете в органах службы занятости Пермского края состояли 9 398 ищущих работу граждан (АППГ – 12 186 человек), из них безработных – 7 984 человека (АППГ – 10 541 человек). На конец первого квартала 2023 года на регистрационном учете состояло – 9 869 ищущих работу граждан, из них 7 427 безработных. Уровень регистрируемой безработицы на конец 2022 года составлял 0,6 % (АППГ – 0,9 %), на конец первого квартала 2023 года – 0,6 %. Коэффициент напряженности на конец 2022 года составлял – 0,6, на 01 апреля 2023 года он снизился до 0,4.

На сегодняшний день в Пермском крае нет предпосылок массового увольнения работников из организаций.

В целях минимизации рисков роста напряженности рынка труда Пермского края реализуется комплекс мер по его стабилизации.

Для решения кадровой потребности работодателей и повышения занятости населения осуществляется профессиональное обучение и переподготовка безработных граждан и граждан, обратившихся за содействием в поиске работы, под гарантированное трудоустройство, за 2022 год прошли обучение 7 848 человек, в том числе 3 825 безработных граждан, 3 671 человек по национальному проекту «Демография», 138 человек в рамках реализации региональной программы профессионального обучения работников промышленных предприятий, находящихся под риском увольнения, и 176 человек в рамках обучения по проекту «Мой бизнес».

Осуществляется проактивная поддержка населения и работодателей.

В рамках социальной поддержки граждан при трудоустройстве (занятости) за счет технологии социального контракта, в 2022 году было заключено 3 997 соцконтрактов, из них 2 280 – на поиск работы, 784 – на открытие ИП, 638 – на ведение личного подсобного хозяйства и 295 на выход из тяжелой жизненной ситуации.

В 2023 году работа в данном направлении была продолжена, в январе-апреле 2023 года заключено 2 330 контрактов (план – 4 000), из них:

на поиск работы 1 427 контрактов (план – 2 199),

на открытие ИП – 400 контрактов (план – 700),

на ведение личного подсобного хозяйства – 410 контрактов (план – 695),

на решение вопросов выхода из тяжелой жизненной ситуации – 93 контракта (план – 406).

В 2022 году осуществлялась реализация дополнительных мер по снижению напряженности на рынке труда, в соответствии с постановлением Правительства Российской Федерации от 18 марта 2022 г. № 409. Итогами реализации дополнительных мероприятий по снижению напряженности на рынке труда Пермского края в 2022 году являются:

4 121 чел. трудоустроены на общественные работы из числа граждан состоящих на регистрационном учете в органах службы занятости (на эти цели было израсходовано 250,2 млн. рублей);

689 работника организаций, находящихся под риском увольнения охвачены временной занятостью (на эти цели было израсходовано 22,0 млн. рублей);

138 работников промышленных предприятий прошли профессиональное обучение (на эти цели было израсходовано 7,0 млн. рублей).

В 2023 в Пермском крае продолжилась реализация дополнительных мероприятий по снижению напряженности на рынке труда, в соответствии с постановлением Правительства Российской Федерации от 15 декабря 2022 г. № 2309.

На 2023 год план по количеству участников дополнительных мер составляет 1 126 человек, из них: 626 чел. – общественные работы (45 641,00 тыс. рублей); 500 чел. – временные работы (41 454,50 тыс. рублей); 298 чел. – обучение работников предприятий ОПК (17 577,3 тыс. рублей).

С учетом текущей ситуации, прогнозируемая ситуация на региональном рынке труда подготовлена в соответствии со сценарными условиями прогноза социально-экономического развития Российской Федерации на 2024 год и на плановый период 2025 и 2026 гг., а также фактическим спросом работодателей Пермского края на рабочую силу и объемами финансовых ресурсов, направленных на стабилизацию ситуации на рынке труда.

В соответствии с базовым прогнозом уровень регистрируемой безработицы на конец 2023 года в Пермском крае не должен быть выше показателя в 0,7 %, а численность безработных – 7,7 тыс. человек.

Прогноз численности безработных, зарегистрированных в СЗН, и уровня регистрируемой безработицы на конец 2023-2026 гг. основан на сохранении высокого спроса на рабочую силу на фоне востребованности у населения государственных услуг, предоставляемых населению в области содействия занятости населения.

### **13. Перечень основных проблемных вопросов развития, сдерживающих социально-экономическое развитие Пермского края**

Среди основных проблемных вопросов развития, сдерживающих социально-экономическое развитие Пермского края, можно выделить следующие:

- сокращение численности населения Пермского края;
- миграционный отток населения, рост числа квалифицированных кадров, покидающих Пермский край;
- высокий уровень смертности населения, в том числе трудоспособного;
- высокая зависимость экономики края от состояния сырьевых отраслей промышленности региона – от конъюнктуры мировых рынков;
- недостаток трудовых ресурсов по причине миграции кадров и низкой популярности технических специальностей;
- социально-экономическое неравенство населения, проживающего в Перми и Пермской агломерации и других населенных пунктах региона.

## Перечень наиболее крупных предприятий Пермского края

№ п/п	Предприятие	Выпускаемая продукция
Добывающая промышленность		
1	ООО «Лукойл-Пермь»	Добыча сырой нефти
Обрабатывающая промышленность		
2	Общество с ограниченной ответственностью «АВИСМА»	Производство титана и магния
3	Филиал "Азот" Акционерного общества "ОХК "УРАЛХИМ" в городе Березники	Производство удобрений и азотных соединений
4	Акционерное общество "Березниковский содовый завод"	Производство прочих основных неорганических химических веществ
5	Акционерное общество "Верещагинский завод "Ремпутьмаш" по ремонту путевых машин и производству запасных частей"	Услуги по восстановлению и оснащению железнодорожных локомотивов, трамвайных моторных вагонов и прочего подвижного состава
6	Акционерное общество "ГалоПолимер Пермь"	Производство прочих основных неорганических химических веществ
7	Акционерное общество "Горнозаводскцемент"	Производство цемента
8	Открытое акционерное общество "Губахинский кокс"	Производство кокса
9	Общество с ограниченной ответственностью "Еврохим - Усольский калийный комбинат"	Производство калийных удобрений
10	Общество с ограниченной ответственностью "Инкаб"	Производство кабелей и кабельной арматуры
11	Публичное акционерное общество "Научно-производственное объединение "Искра"	Производство оборудования специального назначения
12	Общество с ограниченной ответственностью "Камский кабель"	Производство прочих проводов и кабелей для электронного и электрического оборудования
13	Общество с ограниченной ответственностью "Инициатива"	Производство верхней одежды из текстильных материалов, кроме трикотажных или вязаных, для мужчин или мальчиков
14	Общество с ограниченной ответственностью "Лукойл-Пермнефтеоргсинтез"	Производство нефтепродуктов
15	Общество с ограниченной ответственностью "Лысьваннефтемаш"	Производство нефтепромыслового оборудования



16	Общество с ограниченной ответственностью "ММК-ЛМЗ"	Производство листового холоднокатаного стального проката
17	Акционерное общество "Метафракс Кемикалс"	Производство прочих химических органических основных веществ
18	Публичное акционерное общество "Морион"	Производство аппаратуры цифровых и волоконно-оптических систем передачи информации
19	Общество с ограниченной ответственностью "Мотовилиха - гражданское машиностроение"	Производство стали
20	Акционерное общество "Новомет-Пермь"	Производство прочих насосов и компрессоров
21	Акционерное общество "ОДК - Авиадвигатель"	Научные исследования и разработки в области естественных и технических наук
22	Акционерное общество "ОДК - Пермские моторы"	Производство турбореактивных и турбовинтовых двигателей и их частей
23	Акционерное общество "ОДК-Стар"	Производство турбореактивных и турбовинтовых двигателей и их частей
24	Публичное акционерное общество "Пермская научно-производственная приборостроительная компания"	Производство навигационных, метеорологических, геодезических, геофизических и аналогичного типа приборов, аппаратуры и инструментов
25	Общество с ограниченной ответственностью "Кама"	Производство бумаги и картона
26	Акционерное общество "Пермский завод "Машиностроитель"	Производство оборудования специального назначения
27	Акционерное общество "Специализированный застройщик ПЗСП"	Производство изделий из бетона для использования в строительстве
28	Федеральное казенное предприятие "Пермский пороховой завод"	Производство оружия и боеприпасов
29	Акционерное общество "Протон - Пермские моторы"	Производство реактивных двигателей и их частей
30	Акционерное общество "Авиационные редуктора и трансмиссии - Пермские моторы"	Производство вертолетов, самолетов и прочих летательных аппаратов
31	Общество с ограниченной ответственностью "Свеза Уральский"	Производство фанеры, деревянных фанерованных панелей и аналогичных слоистых материалов, древесных плит из древесины и других одревесневших материалов
32	Акционерное общество "Сибур-Химпром"	Производство прочих химических органических основных веществ
33	Акционерное общество "Соликамскбумпром"	Производство бумаги и картона

34	Акционерное общество "Соликамский завод "Урал"	Производство оружия и боеприпасов
35	Открытое акционерное общество "Соликамский магниевый завод"	Производство прочих основных неорганических химических веществ
36	Акционерное общество "Сорбент"	Производство активированных углей
37	Закрытое акционерное общество "Специальное конструкторское бюро"	Производство оружия и боеприпасов
38	Открытое акционерное общество "Суксунский оптико-механический завод"	Производство головных уборов и прочих средств защиты
39	Публичное акционерное общество "Уралкалий"	Производство удобрений и азотных соединений
40	Акционерное общество "Уралоргсинтез"	Производство органических веществ
41	Общество с ограниченной ответственностью "Фирма "Радиус-Сервис"	Производство гидравлических и пневматических силовых установок и двигателей
42	Общество с ограниченной ответственностью "Прикамский картон"	Производство бумаги и картона
43	Общество с ограниченной ответственностью "Чайковская текстильная компания"	Производство текстильных тканей
44	Акционерное общество "Чусовской металлургический завод"	Производство стали в слитках
45	Общество с ограниченной ответственностью «ЭРИС»	Производство инструментов и приборов для измерения, тестирования и навигации
Энергетическая, газовая промышленность		
46	Общество с ограниченной ответственностью «Газпром трансгаз Чайковский»	Транспортирование по трубопроводам газа и продуктов его переработки
47	Общество с ограниченной ответственностью «НОВАТЭК-Пермь»	Транспортирование по трубопроводам газа и продуктов его переработки
48	Филиал "Пермская ГРЭС" Акционерного общества "Интер РАО-Электрогенерация"	Производство электроэнергии
49	Филиал "Яйвинская ГРЭС" Публичного акционерного общества "ЮНИПРО"	Производство электроэнергии тепловыми электростанциями
50	Филиал "Пермский" Публичного акционерного общества "Т Плюс"	Производство, передача и распределение электроэнергии, торговля электроэнергией

Перечень крупнейших инвестиционных проектов промышленных предприятий Пермского края по состоянию на 1 кв. 2023 г.

№ п/п	Название	Инвестор	Сроки реализации	Объем инвестиций, млн. рублей
1.	Освоение Талицкого участка Верхнекамского месторождения калийно-магниевых солей в Пермском крае	АО «Верхнекамская Калийная Компания»	2023-2030	147889
2.	Создание комплекса по добыче руды Усть-Яйвинского рудника и освоению промышленного производства хлористого калия в южной части городского округа г. Березники и левобережной части Усольского района Пермского края	ПАО «Уралкалий»	2018-2027	35730
3.	Проект по внедрению технологий «Технология производства хлорида калия (марки «Мелкий», «Гранулированный») галургическим или флотационным методом» и «Технология производства хлористого калия (марки «Еврогран», «Г», «Н») галургическим или флотационным методами»		2022-2041	56240
4.	Проект по внедрению технологий «Технология производства хлористого калия (марки «Еврогран», «Г», «Н») галургическим или флотационным методами», «Технология производства хлорида калия (марки «Мелкий», «Гранулированный») галургическим или флотационным методом» и «Технология производства 98 процентов хлористого калия галургическим методом»		2023-2042	227192
5.	Создание промышленного производства «Усольский калийный комбинат»	ООО «ЕвроХим – Усольский калийный комбинат»	2016-2025	115420

№ п/п	Название	Инвестор	Сроки реализации	Объем инвестиций, млн. рублей
6.	Создание и освоение нового производства «Комплекса аммиака - карбамида - меламина на основе продувочного газа производства метанола»	АО «Метафракс»	2016-2023 гг.	68974,0
7.	Проект ПД-14: «Двигатели для МС-21»	АО «ОДК-Авиадвигатель»	2008-2085 гг.	558409,0
8.	Разработка и создание перспективного двигателя ПД-35		2016-2026 гг.	207603,0
9.	Импортозамещение в проекте ПД-14		2023-2025 гг.	6 340,6
10.	«Выполнение работ по импортозамещению ПКИ и материалов иностранного производства, применяемых при производстве двигателей ПС-90А и его модификаций		2022-2025 гг.	83,435
11.	«Развитие технологий неметаллических материалов для применения в авиационных двигательных установках ПД-14 АО «ОДК»		2018-2025 гг.	1326,5
12.	Промышленные ГТУ на базе газогенератора ПД-14		2021-2027 гг.	10 457,0
13.	Разработка промышленных ГТД ПС-90ГП-2 и ПС-90ГП-25 с МЭКС		2018-2026 гг.	3 020,0
14.	Импортозамещение иностранной ЭКБ и материалов в агрегатах, датчиках и электрической обвязке, применяемых на двигателях ПС-90А и его модификациях		2022-2027 гг.	1 024,275
15.	Группа проектов (3 проекта) в рамках программы трансформации индустриальной модели АО ОДК-ПМ	АО «ОДК-Пермские моторы»	2019-2026 гг.	15481,918
16.	Подготовка серийного производства, технического обслуживания и ремонта двигателей семейства ПД 9-18		2021-2024 гг.	580,385

№ п/п	Название	Инвестор	Сроки реализации	Объем инвестиций, млн. рублей
17.	Проекты «Программа создания семейства двигателей большой тяги на базе газогенератора двигателя ПД-35»		2021-2024 гг.	29421,277
18.	Проекты «Комплексной программы развития авиатранспортной отрасли РФ до 2030 г.»		2023-2028 гг.	97791,81
19.	Создание производственного комплекса серийного изготовления РД-191 и других перспективных жидкостных ракетных двигателей (2014-2025)	АО «Протон-ПМ» ООО «Новый Звездный»	2014-2025 гг.	12 459,0
20.	Проект производства лущеного шпона листовых пород в объеме до 60 тыс. м3 в год на площадке «Красный Октябрь»	ООО «Красный Октябрь»	2022-2024 гг.	3900,0
21.	Строительство эксплуатационных скважин на территории Пермского края	ООО «Лукойл-Пермь»	2021-2023 гг.	19406,0
22.	Развитие стендовой базы для испытаний агрегатов трансмиссии вертолетов	АО «Редуктор-ПМ»	2021-2025 гг.	2488,1
23.	Строительство складского логистического центра		2021-2025 гг.	2134,8
24.	Создание роботизированного комплекса по окраске корпусных деталей		2022-2024 гг.	132,7
25.	Разработка и освоение производства главных редукторов вертолета Ка-226Т		2019-2024 гг.	896,1
26.	Производство рудноугольных брикетов и металлизация в кольцевой печи	Публичное акционерное общество «Корпорация ВСМПО-АВИСМА»	2023-2024 гг.	2070,0
27.	Модернизация КПП-1 цеха №37		2023-2024 гг.	430,0
28.	Строительство установки тонкой очистки газов от РТП-2 цеха №37		2023-2025 гг.	255,0
29.	Расширение производства по изготовлению реверсивного устройства и узлов двигательной установки ПД-8	АО «Пермский завод «Машиностроитель»	2022-2025 гг.	1736,0

№ п/п	Название	Инвестор	Сроки реализации	Объем инвестиций, млн. рублей
30.	Строительство производства сушки жидкого лигносульфоната производительностью 2000 т/месяц	ООО «Уралбумага»	2020-2024 гг.	720,0
31.	Создание высокотехнологичного производства бурового инструмента в г. Краснокамске	ООО «Производственная фирма «Сокол»	2016-2024 гг.	1186,0
32.	Реконструкция и техническое перевооружение производства составных частей изделий ЗМ-30	ПАО НПО «Искра»	2017-2026 гг.	1790,0
33.	Комплекс мероприятий по модернизации существующих производств - замена колонного, компрессорного оборудования и техническое перевооружение ТЭЦ	АО «Березниковский содовый завод»	2021-2030 гг.	3800,0
34.	Отделение фильтрации дистиллерной жидкости	АО «Березниковский механический завод»	2021-2025 гг.	2300,0
35.	Тех. перевооружение оборудования, поддержание ЗиС, развитие направления Сервис.		2020-2023 гг.	419,0
36.	Модернизация производства кальция хлористого жидкого и создание производства кальция хлористого гранулированного	ООО «Сода Хлорат»	2022-2026 гг.	850,0
37.	Создание производства изделий медицинского назначения из углерод-углеродных композиционных материалов	АО «УНИИКМ»	2023-2025 гг.	1550,0
38.	Техническое перевооружение сортопрокатного производства «АО ЧМЗ»	АО «Чусовской металлургический завод»	2019-2024 гг.	7743,0
39.	Модернизация высокотехнологичного производства каркасных, промышленных синтетических и металлических сеток	ПАО «Краснокамский завод металлических сеток»	2020-2026 гг.	326,2
40.	«Модернизация и автоматизация импортозамещающего производства очков, касок,	ОАО «Суксунский оптико-механический завод»	2021-2023 гг.	201,0

№ п/п	Название	Инвестор	Сроки реализации	Объем инвестиций, млн. рублей
	щитков защитных, применяемых для защиты рабочих во вредных и опасных условиях труда»			
41.	Завод минерального сырья	ООО «Уральский завод противогололедных материалов»	2021-2023 гг.	2321,33
42.	Модернизация объектов лесоперерабатывающей инфраструктуры	ООО «Кама»	2021-2024 гг.	3400,00