

Финансово-экономическое
обоснование предлагаемых
изменений и предложения о
внесении изменений в
государственную программу
Пермского края
«Развитие здравоохранения»

Наименование учреждения	Объем государственного задания на 2015 г. в млн руб.			Объем государственного задания на 2015 г. с изменениями			отклонение			Стоимость услуги на 2015 год			Объем средств на оказание услуг, выполнение работ на 2015 год			Объем финансирования 2015 год, предельная величина к закрыванию
	Амбулаторно-поликлиническая помощь, посещения	Стационарная медицинская помощь, койко-дней	Стационарно-заключенческие технологии, койко-дней	Амбулаторно-поликлиническая медицинская помощь, посещения	Стационарная медицинская помощь, койко-дней	Стационарно-заключенческие технологии, койко-дней	Амбулаторно-поликлиническая медицинская помощь, посещения	Стационарная заключенческая помощь, койко-дней	Стационарно-заключенческие технологии, койко-дней	Амбулаторно-поликлиническая медицинская помощь, посещения	Стационарная медицинская помощь, койко-дней	Стационарно-заключенческие технологии, койко-дней	Амбулаторно-поликлиническая медицинская помощь, посещения	Стационарная медицинская помощь, койко-дней	Стационарно-заключенческие технологии, койко-дней	
1. Специализированная медицинская помощь, по фтизиатрии																
	246 279	340 461	41 530	216 279	338 011	23 680	30 000	2 450	17 850				12 044 100,00	2 675 155,00	12 057 318,00	26 776 573,00
Государственное бюджетное учреждение здравоохранения Пермского края "Кольч-Первичный окружной противотуберкулезный диспансер"	14 640	460 080		14 640	57 630		0	2 450	0	401,47	1 091,90	675,48	0,00	2 675 155,00	-	2 675 155,00
Государственное бюджетное учреждение здравоохранения Пермского края "Краевой противотуберкулезный диспансер № 9" (стационар в поле)	18 188	21 970	13 400	18 188	21 970	10 050	0	0	3 350	401,47	1 161,58	675,48	0,00	-	2 262 858,00	2 262 858,00
Государственное бюджетное учреждение здравоохранения Пермского края "Противотуберкулезный клинический диспансер "Отделопульмонология"	198 811	198 331	28 130	168 811	198 331	13 630	30 000	0	14 500	401,47	1 161,58	675,48	12 044 100,00	-	9 794 460,00	21 838 560,00
2. Специализированная медицинская помощь, по психиатрии																
	615 573	661 684	91 035	329 532	687 017	56 025	286 041	-25 333	35 010				113 761 366,11	-23 741 834,27	17 196 211,80	107 215 743,64
Государственное бюджетное учреждение здравоохранения Пермского края "Краевая психиатрическая больница № 4"	26 451	87 348	18 150	25 500	86 500	18 150	951	848	0	397,71	937,19	491,18	378 222,21	794 737,12	-	1 172 959,33
Государственное бюджетное учреждение здравоохранения Пермского края "Краевая психиатрическая больница № 8"	10 000	44 196	1 660	10 000	39 196	1 660	0	5 000	0	397,71	937,19	491,18	0,00	4 685 950,00	-	4 685 950,00
Государственное бюджетное учреждение здравоохранения Пермского края "Пермская краевая клиническая психиатрическая больница"	579 122	530 140	71 225	294 032	561 321	36 215	285 090	-31 181	35 010	397,71	937,19	491,18	113 383 143,90	-29 222 521,39	17 196 211,80	101 356 834,31
3. Специализированная медицинская помощь, по наркологии																
	265 507	142 100	71 230	149 937	130 990	39 900	115 570	11 110	31 330				67 952 303,80	12 196 366,96	16 891 246,30	97 039 917,06
Государственное бюджетное учреждение здравоохранения Пермского края "Пермский краевой наркологический диспансер "ЛМК-Наркология"	48 111	14 196	6 600	19 276	12 500	6 600	28 835	1 096	0	544,18	1 012,15	491,17	15 691 430,30	1 716 606,40	-	17 408 036,70
Государственное бюджетное учреждение здравоохранения Пермского края "Краевая психиатрическая больница № 5"	7 761	6 760	3 300	7 161	6 760	3 300	600	0	0	544,18	1 012,15	491,17	326 508,00	-	-	326 508,00
Государственное бюджетное учреждение здравоохранения Пермского края "Краевая психиатрическая больница № 4"	19 290	20 280		19 000	19 500		290	780	0	544,18	1 012,15	491,17	157 812,20	789 477,00	-	947 289,20
Государственное бюджетное учреждение здравоохранения Пермского края "Пермский краевой наркологический диспансер" (доп.нарко-токсикологическая лаборатория)	190 345	22 934	34 770	104 500	14 300	16 500	85 845	8 634	18 270	603,14	1 122,34	573,43	51 776 553,30	9 690 283,56	10 476 566,10	71 943 402,96
Государственное бюджетное учреждение здравоохранения Пермского края "Краевая клиническая наркологическая больница"		77 930	26 560		77 930	13 500	0	0	13 060		1 228,43	491,17	0,00	-	6 414 680,20	6 414 680,20
4. Специализированная медицинская помощь, по венерологии																
	33 990	3 966	330	20 600	0	330	13 390	3 966	0				2 084 945,86	6 803 157,42	0,00	8 888 103,28
Государственное бюджетное учреждение здравоохранения Пермского края "Городская клиническая поликлиника № 1"	10 000			5 000			5 000	0	0	153,13			765 650,00	-	-	765 650,00
Государственное бюджетное учреждение здравоохранения Пермского края "Губовская центральная районная поликлиника"	900		330	600		330	300	0	0	153,13		688,78	45 939,00	-	-	45 939,00

509

Государственное бюджетное учреждение здравоохранения Пермского края «Усольская центральная районная больница»	106		0		100	0	0	153,13			15 313,00			15 313,00
Государственное бюджетное учреждение здравоохранения Пермского края «Палезинская районная больница»	2 178		0		2 178	0	0	153,13			333 517,14	-	-	333 517,14
Государственное бюджетное учреждение здравоохранения Пермского края «Кудьинская городская больница»	3 700	343	3 700	0	0	343	0	153,13	1 715,37		0,00	588 371,91	-	588 371,91
Государственное автономное учреждение здравоохранения Пермского края «Краснокамская центральная районная поликлиника»	550		0		550	0	0	153,13			84 221,50	-	-	84 221,50
Государственное бюджетное учреждение здравоохранения Пермского края «Октябрьская центральная районная больница»	500	668	500	0	0	668	0	153,13	1 715,37		0,00	1 145 867,16	-	1 145 867,16
Государственное бюджетное учреждение здравоохранения Пермского края «Центральная районная больница Пермского муниципального района»	3 000		1 500		1 500	0	0	153,13			229 695,00	-	-	229 695,00
Государственное бюджетное учреждение здравоохранения Пермского края «Чернушская центральная районная поликлиника»	3 500	2 955	3 500	0	0	2 955	0	153,13	1 715,37		0,00	5 068 918,35	-	5 068 918,35
Государственное бюджетное учреждение здравоохранения Пермского края «Карагайская центральная районная больница»	7 262		4 500		2 762	0	0	162,31			448 300,22	-	-	448 300,22
Государственное бюджетное учреждение здравоохранения Пермского края «Ординская центральная районная больница»	2 300		1 300		1 000	0	0	162,31			162 310,00	-	-	162 310,00
Итого											195 842 715,77	- 2 067 154,89	46 144 776,10	239 920 336,98

Заместитель министра

Мельникова

Т.П.Мельникова

Раздел	КЦСР	ДопЭК	Наименование учреждения	Объем государственного задания на 2015 г.			Стоимость услуг на 2015 год утвержденная приказом			Стоимость услуги на 2015 год с учетом снижения			Объем средств к закрытию в связи с изменением стоимости
				Амбулаторно-поликлиническая медицинская помощь, посещения	Стационарная медицинская помощь, койко-день	Стационарно-замещающие технологии, пациенто-день	Амбулаторно-поликлиническая медицинская помощь, посещения	Стационарная медицинская помощь, койко-день	Стационарно-замещающие технологии, пациенто-день	Амбулаторно-поликлиническая медицинская помощь, посещения	Стационарная медицинская помощь, койко-день	Стационарно-замещающие технологии, пациенто-день	
6. Медицинская помощь по лечению пациентов с вирусом приобретенного иммунодефицита					22 864	0							2 105 361,97
ВИЧ койки взрослые					21 840			3 133,78			3 041,70		
0901	0122001	10011002	Государственное бюджетное учреждение здравоохранения Пермского края "Пермская Краевая клиническая инфекционная больница"		21 840			3 133,78			3 041,7		2 011 027,20
ВИЧ койки дети					1 024			2 814,79			2 722,67		
0901	0122001	10011002	Государственное бюджетное учреждение здравоохранения Пермского края "Пермская краевая клиническая инфекционная больница"		1 024			2 814,79			2 722,67		94 334,77
32. Организация оказания паллиативной медицинской помощи, в том числе детям.					58 489								16 841 130
0901	0162001	00000000	Государственное бюджетное учреждение здравоохранения Пермского края "Пермский краевой онкологический диспансер"		3 360			2 120,45			1 784,06		1 130 270,40
0901	0162001	00000000	Государственное автономное учреждение здравоохранения Пермского края «Городская больница № 10» (хостис)		8 425			2 269,06			2 269,06		-
0901	0162001	00000000	Государственное бюджетное учреждение здравоохранения Пермского края "Детская клиническая больница № 13 "		4 368			2 120,45			1 784,06		1 469 351,52
0901	0162001	00000000	Государственное бюджетное учреждение здравоохранения Пермского края "Пермский краевой госпиталь для ветеранов войн "(с 1.07.2015)		8 400			2 120,45			1 784,06		2 825 676,00
0901	0162001	00000000	Государственное бюджетное учреждение здравоохранения Пермского края «Соликамская городская больница №1»		1 680			2 120,45			1 784,06		565 135,20
0901	0162001	00000000	Государственное бюджетное учреждение здравоохранения Пермского края «Чайковская центральная городская больница»		1 680			2 120,45			1 784,06		565 135,20
0901	0162001	00000000	Государственное бюджетное учреждение здравоохранения Пермского края «Кудымкарская центральная районная больница»		2 016			2 120,45			1 784,06		678 162,24
0901	0162001	00000000	Государственное бюджетное учреждение здравоохранения Пермского края "Пермская краевая клиническая инфекционная больница"		1 680			2 120,45			1 784,06		565 135,20
0901	0162001	00000000	Государственное бюджетное учреждение здравоохранения Пермского края "Городская клиническая больница № 7"		6 720			2 120,45			1 784,06		2 260 540,80
0901	0162001	00000000	Государственное бюджетное учреждение здравоохранения Пермского края «Городская больница № 2» г. Березники		6 720			2 120,45			1 784,06		2 260 540,80
0901	0162001	00000000	Государственное бюджетное учреждение здравоохранения Пермского края «Кизеловская городская больница»		3 360			2 120,45			1 784,06		1 130 270,40
село													
0901	0162001	00000000	Государственное бюджетное учреждение здравоохранения Пермского края «Центральная районная больница Пермского муниципального района»		6 720			2 213,36			1 876,96		2 260 608,00
0901	0162001	00000000	Государственное бюджетное учреждение здравоохранения Пермского края «Уральская районная больница»		3 360			2 213,36			1 876,96		1 130 304,00

511

Заместитель министра



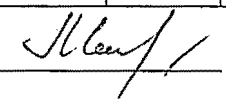
Т.П.Мельникова

Наименование услуги	Объемы			Стоимость услуги на 2015 год			Объем средств на оказание услуг, выполнение работ на 2015 год				Объем финансирования 2015 год	Объем финансирования 2016 год	Объем финансирования 2017 год		
	Амбулаторно-поликлиническая медицинская помощь, посещения	Стационарная медицинская помощь, койко-день	Амбулаторно-поликлиническая медицинская помощь, посещения	Стационарная медицинская помощь, койко-день	Стационарно-замещающие технологии, пациенто-день	Амбулаторно-поликлиническая медицинская помощь, посещения	Стационарная медицинская помощь, койко-день	Стационарно-замещающие технологии, пациенто-день	Средства на уплату налогов по индивидуальному и особому режиму налогообложения, в том числе земельные участки						
Предусмотрено в бюджете на 2015 год															
Государственное бюджетное учреждение здравоохранения Пермского края "Пермский краевой госпиталь для ветеранов войн"	Восстановительное лечение ветеранов		✓ 117 628		✓ 1 387,25			163 179 443,00			12 384 734,14	175 564 177,14			
	Амбулаторно-поликлиническая медицинская помощь	✓	126 500	✓	370,97		46 927 705,00					46 927 705,00	46 927 705,00	46 927 705,00	
Итого год											222 491 882,14	46 927 705,00	46 927 705,00		
Итого 6 мес. с 01.07.2015											111 245 941,07	46 927 705,00	46 927 705,00		

Государственное бюджетное учреждение здравоохранения Пермского края "Пермский краевой госпиталь для ветеранов войн"	Паллиативная помощь		8 400		2 120,45			17 811 780,00			2 476 946,83	20 288 726,83	20 288 726,83	20 288 726,83
	Восстановительное лечение ветеранов		11 620		1 387,25			16 119 845,00				16 119 845,00	16 119 845,00	16 119 845,00
	Специализированная медицинская помощь по психиатрии	7225		397,71			2 873 454,75					2 873 454,75	2 873 454,75	2 873 454,75
Итого											39 282 026,58	39 282 026,58	39 282 026,58	
к закрытию											71 963 914,49			

18. Организация оказания медицинской помощи по главному протезированию отдельных категорий граждан, проживающих на территории Пермского края, количество протезов														
Государственное бюджетное учреждение здравоохранения Пермского края "Ордена "Знак Почета" Пермская краевая клиническая больница"	Кол-во протезов к закрытию с 01.04.2015	302		5 071,98				1 532 950,00				1 532 950,00	1 532 950,00	1 532 950,00

Заместитель министра



Т.П.Мельникова

Расчет к проекту закона Пермского края
О внесении изменений в Закон Пермского края О бюджете Пермского края на 2015 год и на плановый
период 2016 и 2017 годов"

Доходная часть

Наименование услуги	Стоимость, руб.
Забор крови	130,00
Анализ крови на ВИЧ	235,00
Анализ крови на определени суммарных антител к трепонема палидум методом ИФА	155,00
Рентгенография легких	289,00
Прием профилактический врача- фтизиатра	317,00
Прием профилактический врача- дерматолога	284,00
Прием профилактический врача психиатра-нарколога	284,00
Прием профилактический врача- инфекциониста	306,00
Выписка сертификата	200,00
Итого стоимость пакета услуг:	2200

По плану в день должно обслуживаться 40 человек в день*247 р.д= 9880 чел.в год*2200 руб.=21736 т.руб

По факту принято:

январь 520 чел.

февраль 2013 чел.

март-декабрь 72чел.*213 р.д.=15336 чел.

Итого: 17869 чел.

Доход составит: 17869 чел*2200 руб.=39311,8 т.руб.

Выделено ассигнований на платные медицинские услуги на 2015

год 24000,0 т.руб.

Дополнительный доход:

39311,8 т.р.-24000 т.р.= 15311,8 т.руб.

15311,8 т.руб.

Расходная часть

Статья 211 "Заработная плата"

наименование должности	Количество ставок	Занятые ставки	Необходимо дополнительные ставки
<i>Поликлиника</i>			
Зав.отделением	1	0,75	
Врач-инфекционист	1	1	1
Врач психиатр-нарколог	1	1	1
Врач-дерматовенеролог	1,25	1	1
Врач-фтизиатр	1	0,5	0,5
Врач-эпидемиолог	0,5	0,25	
Старшая медсестра	1	1	
Медицинская сестра процедурной	2	1	1
Медицинский регистратор	2	2	2
Медицинская сестра	3	3	3
Санитарка	1	1	1
Итого:	14,75	12,5	10,5
<i>Рентгенкабинет</i>			
Врач- рентгенолог	0,5		1
Рентгенлаборант	0,5		1
Медрегистратор	0,5		
	1,5		2
<i>Лаборатория</i>			
Врач-бактериолог	2,25		
Врач клд	1,75		
Врач-вирусолог	0,5		
Фельдшер-лаборант	6,75		
	11,25		
<i>Прочий персонал</i>			
Кассир	1	1	1

Всего по отделению:	28,5	13,5	13,5
в т.ч.			
врачи	10,75	4,5	4,5
средний медперсонал	15,75	7	7
младший медперсонал	1	1	1
прочий	1	1	1

Фонд оплаты врачей:

средняя заработная плата 36908 руб.*4 чел.*10 мес.=1476320 руб.
совместитель 1 чел. на 0,5 ставки*36908*10мес.=184540 руб.

Фонд оплаты среднего медперсонала:

средняя заработная плата 24311 руб.*7 чел.*10 мес.=1701770 руб.

Фонд оплаты младшего медперсонала:

средняя заработная плата 16000 руб.*1 ставка*10 мес.=160000 руб.

Фонд оплаты прочего персонала:

средняя заработная плата 17789 руб.*1 ставка*10 мес.=177890 руб.

Итого: **3 700 520 руб.** **3700,5 тыс.руб.**

Дорожная карта не изменится т.к. будут приняты специалисты для работы на дополнительных площадях, а совместители на дорожную карту не влияют

Статья 213 "Начисления на заработную плату"

3 700 520,00 руб.*30,2% = 1 117 557 ,04 руб. **1177,6 тыс.руб.**

Статья 310 " Увеличение стоимости основных средств"

компьютер 2 шт*35000 руб.=70000 руб.

ксерокс 1 шт*25000 руб.= 25000 руб.

бактерицидные лампы 5 шт*5000 руб=25000 руб.

кассовый аппарат 1 шт*25000 руб.= 25000 руб.

Итого: **145000 руб.**

145 тыс.руб.

Статья 340 "Увеличение стоимости материальных запасов"

Тест-системы для исследований:

ВИЧ 56 наборов*32000 руб. **1 792 000,00 руб.**

сифилис 60 наборов*12000 руб.. **720 000,00 руб.**

гепатиты В и С 8 наборов*19000 руб **152 000,00 руб.**

Рентген-пленка **93 520,00 руб.**


Салфетки спиртовые 15000шт* 18,5руб. **277 500,00 руб.**

Вакутейнеры 15936 шт*16 руб. **254 980,00 руб.**

Итого: **3 290,00 тыс.руб.**

Всего расходов: **8 313,10 тыс.руб.**

Заместитель министра



Т.П.Мельникова

Исп. Сармометов Е.В. 2275862

Расчет к проекту закона Пермского края
"О внесении изменений в Закон Пермского края "О бюджете Пермского края на 2015 год и на
плановый период 2016 и 2017 годов"

ГКУЗ ПК ПКСДР

1. Уменьшение фонда оплаты труда.

	Численность по зп-соц за 1 полугодие	Численность по зп-соц за 2014 год	отклонение	Дорожная карта 2014	Индекс дефлятор	ФОТ в год	Начисления	ФОТ с начислениями
врачи	10,7	10	0,7	40293		338 461,20	102 215,28	440 676,48
средний	57	54	3	28500		1 026 000,00	309 852,00	1 335 852,00
младший	41,6	42		17120		-	-	-
прочий	94,6	91	3,6	30771,58	1,066	1 329 332,23	401 458,33	1 730 790,56
всего	203,9	197	6,9			2 693 793,43	813 525,61	3 507 319,04


2. Снижение материальных затрат на сумму 4 000,0 тыс.руб. в том числе транспортные расходы 1 188,1 тыс.руб., услуги по содержанию имущества 1 311,9 тыс.руб., приобретение основных средств 500,0 тыс.руб., приобретение одежды, обуви, продуктов питания 1 000,0 тыс.руб.

Всего 7 500,0 тыс.руб.

ГКУЗ ПК БСМЭ

Снижение материальных затрат на сумму 8 603,6 тыс.руб. в том числе сокращение расходов на связь 21,6 тыс.руб, транспортные расходы 67,2 тыс.руб., уменьшение аренды в связи с принятием помещения в безвозмездное пользование 370,7 т.руб., снижение расходов на содержание имущества 869,2 т.руб., по прочим договорам 1 156,1 т.руб., налоги 505,1 т.руб., приобретение основных средств 2 693,8 т.руб., приобретение расходных материалов 2919,9 т.руб.

Заместитель министра



Т.П.Мельникова

Расчет
средств на создание Службы закупок ГКУ ПК ФХУ

1. Расчет фонда оплаты труда в год (тыс.руб.) 3 943 907,4 1 971 953,7

№	Наименование должности	Количество должностей				
1	2	3				
	Заместитель директора	1				
2	Начальник отдела					
3	Заместитель начальника отдела	1				
4	Ведущий специалист	7				
	ИТОГО	9			211	213
ФОТтауп	7400,43руб.*2,45*1шт.ед.*(12+22,06)*1,15*1,302	924 648,16	462 324,08	355 087,62	107 236,45	
ФОТосн	7400,43руб.*1*8шт.ед.*(12+22,06)*1,15*1,302	3 019 259,28	1 509 629,64	1 159 469,77	350 159,87	
		3 943 907,44	1 971 953,72	1 514 557,39	457 396,33	

2. Расчет материальных затрат в год (тыс.руб.)

Количество должностей	Сумма материальных затрат на 1шт.ед. (тыс.руб.)	Сумма материальных затрат в год (тыс.руб.)	
	2	3=1*2	
9	94,00	846,00	423,00

* по данным МЗ ПК (Важениной Л.Н.)

3. Расчет затрат на аренду помещения в год (тыс.руб.)

Количество должностей	Количество должностей	Количество метров на 1ш.ед.	Стоимость 1 кв.м. (руб.) **	Сумма затрат в год (тыс.руб.)	
1	2	3	4	5	
	Заместитель директора	1	9	500	54,00
	Начальник отдела	1	9	500	54,00
	Заместитель начальника отдела	-	7,5	500	-
	Ведущий специалист	7	6	500	252,00
	ИТОГО	8			360,00

** по данным ДИО Администрации города Перми

4. Расчет затрат на коммунальные услуги в год (тыс.руб.)

Площадь на должности Службы закупок (СНиП 31-05-2003)

Заместитель начальника отдела	Количество должностей	Количество метров на 1ш.ед.	Площадь кв.м.
1	2	3	4=2*3
Заместитель директора	1	9	9
Начальник отдела	1	9	9
Заместитель начальника отдела	-	7,5	-
Ведущий специалист	7	6	42
ИТОГО	8		60

Начальник отдела	Сумма по договору ГКУ ПК ФХУ	Площадь по договору ГКУ ПК ФХУ	Стоимость 1 кв.м. (руб.) **	Площадь Службы закупок кв.м.	Сумма затрат в год (тыс.руб.)
1	2	3	4	5	6
Теплоснабжение	84 397,00	671,5	125,7	60	7,5
Электроснабжение	66 553,00	671,5	99,1	60	5,9
Водоснабжение	13 813,00	671,5	20,6	60	1,2
Содержание и текущий ремонт	52 807,44	671,5	78,6	60	4,7
Вывоз мусора и ТБО	26 016,10	671,5	38,7	60	2,3
Техническое содержание помещения (Паритет)	93 069,90	671,5	138,6	60	8,3
Клининговые услуги в помещении	72 000,00	671,5	107,2	60	6,4
Дезинфекция и дератизация	6 697,20	671,5	10,0	60	0,6
Администратор	62 400,00	671,5	92,9	60	5,6
ИТОГО	477 756	671,5	711,5	60	42,7

по данным договоров с поставщиками услуг

5. Расчет средств на приобретение оборудования для вновь вводимой Службы закупок (тыс.руб.)

№	Наименование оборудования	Количество должностей	Стоимость (руб.) ***	Сумма затрат на все должности (тыс.руб.)		
1	2	3	4	5		
1	Рабочий стол	9	14 000,00	126 000,0		
2	Кресло офисное	9	1 400,00	12 600,0	138 600,0	244
3	ПК	9	24 120,00	217 080,0	233 080,0	242
4	Принтер	4	4 000,00	16 000,0		
	ИТОГО			371 680,0		

*** по данным счетов-фактур

Итого материальных затрат (тыс.руб.) 996 000,00

Всего затрат для создания Службы закупок ГКУ ПК ФХУ

Фонд оплаты труда	1 971 953,7			
Материальные затраты	996 000,0	624 320,0	244	226
Итого	2 967 953,7			

Заместитель министра



Т.П.Мельникова

Потребность в финансовых средствах на приведение в нормативное состояние государственных учреждений здравоохранения ПК на 2015 - 2017 годы

№ п/п	Наименование учреждения	2015			2016			2017		
		Вид работ	Сумма на выполнение работ	Основание для проведения работ	Вид работ	Сумма на выполнение работ	Основание для проведения работ	Вид работ	Сумма на выполнение работ	Основание для проведения работ
1	ГБУЗ ПК "Березовская центральная районная больница	Реконструкция здания и обстановка под участковую больницу	62 257,80	Починения Зюкской ул. больным находится на арендованной площадке завода (высокая стоимость аренды)	Капитальный ремонт с заменой оконных блоков, д/л провалов. Ремонт стен, потолков, полов.	3 700,00	Предписание Роспотребнадзора № 128 от 29.03.2012 г. п.2.3; № 222 от 29.03.12 п.2.20.27.28			
2	ГБУЗ ПК "Охотинская ЦРБ"	установка автоматическую пожарную сигнализацию, капитальный ремонт помещений	3 800,00	решение Охотинского районного суда от 14.10.2013 года, предписание Роспотребнадзора № 30 от 01.03.2013 года, Госнадзор № 97/11 от 21.12.2012 года						
3	ГБУЗ ПК "Городская детская поликлиника №3"	Капитальный ремонт кабинетов и путей эвакуации ремонт помещений лаборатории, ремонт и замена отделочных функциональной диагностики	21 400,00	Предписание №484 от 11.08.14, предписание №366 от 28.04.11, иет по результатам санитарного обследования от 20.08.13, СанПиН 2.1.3.2630-10 "Санитарно-эпидемиологические требования к организациям осуществляющим медицинскую деятельность"						
4	ГБУЗ ПК "ГБ №1 им Е.А. Вагнера" г.Березники	Корпус не функционирует	26 398,11	Решение суда по гражд. делу №2-963/2012 от 28.03.2012г.л предоставлении отсрочку исполнения решения (катернал №13-46/2014 от 06.03.2014г) срок исполнения декабрь 2014г						
5	ГБУЗ ПК "ТТБ № 12"	Устройство лифта в здании, ремонт санитарного узла	17 000,00	Кировский районный суд г.Пермь дело № 2-183/2013 от 02.04.2013 Кировский районный суд г.Пермь дело № 2-194/2013 от 17.04.2013				Капитальный ремонт здания, в том числе аварийный ремонт входной группы, усиление плит перекрытий четвертого этажа, модернизация локально-вычислительной сети.	40 000,00	Заключение по результатам обследования ООО "УралСтройПроект" № 40/4-2012 от 2012г.
6	ГБУЗ ПК "Березовская ЦРБ"	установка пожарной автоматики с передачей сигнала о пожаре по радиосвязи по беспроводной системе на центральный узел связи "ЧП"	2 060,00	Предписание ОНД по Березовскому муниципальному району 13 Отдела надзорной деятельности по Кунгурскому городскому округу, Кунгурскому, Березовскому и Кизветскому муниципальным районам УИЦ ГУ МЧС России по Пермскому краю от 14 апреля 2014г. № 10/11						
7	ГБУЗ ПК "Кунгурская центральная городская поликлиника"	составление проектно-сметной документации на устройство пандуса	550,00	решение Кунгурского городского суда от 27.09.2013 г. Дело №2-2411/2013						
8	ГБУЗ ПК "Сукунинская ЦРБ"	капитальный ремонт помещений	25 000,00	Предписание Роспотребнадзора №693 от 07.11.13 г.л. 27.29.30.31.25.40.44, 47.48.49. Предписание 24 ОНД № 9/11 от 01.04.13 г. п. 76,77,78,79. Решение суда Сукунинского района от 11.06.13 г. Акт технического осмотра от 23.04.14 г.(комиссия учреждения)						
9	ГБУЗ ПК "ГКБ № 1"	капитальный ремонт, реконструкция и приведение в соответствие системы вентиляции Замена лифта	15 000,00	предписание МЧС РФ 1 ОНД по г. Пермь № 548/11 от 06.06.2014 срок исполнения - 1 год с даты получения предписание Роспотребнадзора № 19/1 от 06.02.2013 срок исполнения продлен до 31.12.2014 СанПиН 2.1.3.2630-10 п.п. 6.22, 6.24, 6.5, 6.36, 6.15,	Капитальный ремонт, реконструкция и приведение в соответствие системы электрооборудования с устройством резервного источника питания	20 500,00	предписание Роспотребнадзора № 39/1 от 06.02.2013 срок исполнения продлен до 31.12.2014 СанПиН 2.1.3.2630-10 п.п. 5.4, 4.19, 7.10	капитальный ремонт, реконструкция и приведение в соответствие здания Тубдиспансера	33 180,22	предписание Роспотребнадзора № 39/1 от 06.02.2013 срок исполнения продлен до 31.12.2014 СанПиН 2.1.3.2630-10 п.п. 5.4, 4.19, 7.10
10	ГБУЗ ПК "ГДКБ №15"	Капитальный ремонт распределительной сети, 5 этаж Устройство противопожарных дверей, составление проектно-сметной документации на капитальный ремонт; устройство пандус раздвижной и стационарной террасы на 5 этаже здания сантехнического корпуса составление проектно-сметной документации на монтаж резервного блока питания	5 000,00	Предписание № 08-073-10 от 25.04.2014г. Заодно-Уральское управление РОСТЕХНАДЗОРА Предписание № 22/11 от 13.02.2014.2014г. ГУ МЧС РФ по Пермскому краю ОНД г. Пермь по Индустриальному району 1 ОНД по городу Пермь Предписание № 08-073-10 от 25.04.2014г. Заодно-Уральское управление РОСТЕХНАДЗОРА						
11	ГБУЗ ПК "Городская детская поликлиника №9 им. Пачутина	капитальный ремонт здания поликлиники	5 000,00	Письмо ООО "ПРОФИПРОЕКТ" о техническом состоянии здания; решение от 16.11.2012 № 46/12, Акт инженерного обследования строительных конструкций здания						
12	ГБУЗ ПК "ГДКП № 5"	капитальный ремонт помещений поликлиники	5 000,00	Предписание ГУ МЧС РФ по Пермскому краю № 241/11-30 от 09.06.2011г., Управление Федеральной службы по надзору в сфере защиты прав потребителей и благополучия человека по Пермскому краю № 571 от 04.09.2013г., № 572 от 04.09.2013г.	капитальный ремонт помещений	5 846,00	Предписание ГУ МЧС РФ по Пермскому краю № 241/11-30 от 09.06.2011г., Управление Федеральной службы по надзору в сфере защиты прав потребителей и благополучия человека по Пермскому краю № 571 от 04.09.2013г., № 572 от 04.09.2013г.			
13	ГБУЗ ПК "ГКБ № 4"	капитальный ремонт отделения ортопедии сестринской помощи	8 000,00	Предписание Роспотребнадзора №755 от 03.12.2013г	капитальный ремонт отделения травматологии, ортопедии, хирургии, ремонт кровли капитальный ремонт фанов - вентиляционных отведений	22 000,00	Предписание Роспотребнадзора №755 от 03.12.2013г	капитальный ремонт системы вентиляции	42 000,00	Предписание Роспотребнадзора №755 от 03.12.2013г

№ п/п	Наименование учреждения	2015			2016			2017			
		Вид работ	Сумма на выполнение работ	Основание для проведения работ	Вид работ	Сумма на выполнение работ	Основание для проведения работ	Вид работ	Сумма на выполнение работ	Основание для проведения работ	
14	ГБУЗ ПК "КК №21"	Общестроительные работы, ремонт вентиляции и системы кондиционирования, электромонтажные и сантехнические работы, пусконаладочные работы	27 000,00	Предписание Федеральной службы в сфере защиты прав потребителей и благополучия человека №1547 от 04.09.2009г., №479 от 31.05.2012г.	Общестроительные работы, ремонт вентиляции и системы кондиционирования, электромонтажные и сантехнические работы, пусконаладочные работы	46 232,00	Предписание Федеральной службы в сфере защиты прав потребителей и благополучия человека №1547 от 04.09.2009г., №479 от 31.05.2012г.	Капитальный ремонт крыш, вентиляции и кондиционирования, общестроительные работы, электромонтажные и сантехнические работы, установка термометра замена лифтов	38 000,00	Предписание Федеральной службы в сфере защиты прав потребителей и благополучия человека №1547 от 04.09.2009г., №479 от 31.05.2012г. Предписание №64 Прокуратуры Куржского района г. Пермь от 26.03.2013г. № 2-17-2013 "об уступившей нарушений законодательства РФ о противодействии терроризму"	
15	ГБУЗ ПК МСЧ №9	Капитальный ремонт отделения женской тюрьмы (6 этаж). Замена двух больших лифтов в здании	15 000,00	Предписание Ростребнадзора от 16.11.2011 №1505	ремонт нефрологического корпуса под размещение отделения гемодиализа недоконченных	25 000,00	Предписание Ростребнадзора от 16.11.2011 №1505	поставка оборудования, монтажные работы	18 000,00	предписание Ростребнадзора №2268/А-2012 от 14.09.2012	
16	ГБУЗ ПК "ЧТБ им.В.Г.Лубимова"	Капитальный ремонт с монтажом вентиляции в операционных блоках и родильных палатах	6 000,00	Предписание 19 ОПД МЧС РФ по ПК № 23/1/1 от 16.04.2014 г. СанПин 2.3.1.2630-10 п.п.4,5,6. Предписание Ростребнадзора № 218 от 31.10.2013, акт технического состояния	Капитальный ремонт с заменой технологического оборудования, вентиляции, кровли, инженерных сетей, ремонт АПС	18 000,00	Предписание 19 ОПД МЧС РФ по ПК № 23/1/1 от 16.04.2014 г. СанПин 2.3.1.2630-10 п.п.14,17, п.14.19. Предписание Ростребнадзора № 341 от 31.10.2012 г. и № 203 от 14.10.2013 г., акт технического состояния				
17	ГБУЗ ПК "Перинская детская клиническая больница"	Капитальный ремонт (устранение дефектов) внутренней отделки на 3 этаже главного корпуса, в отделении реанимации хирургического корпуса, капитальный ремонт оборудования хирургического и операционного главного корпуса с установкой приточно-вытяжной вентиляции	50 000,00	Предписание Ростребнадзора № 954 от 28.09.2011 и № 963 от 29.09.2011 (п.4)	капитальный ремонт помещений	25 000,00	Предписание Ростребнадзора № 954 от 28.09.2011 и № 963 от 29.09.2011 (п.4)	капитальный ремонт помещений	134 741,78	Предписание Ростребнадзора № 954 от 28.09.2011 и № 963 от 29.09.2011 (п.4)	
18	ГБУЗ ПК "КДКБ"	Капитальный ремонт помещений	13 000,00	Ростребнадзор №8394 от 24.12.2008 г. и №101 от 11.02.2011 г.	Капитальный ремонт помещений	21 000,00	Ростребнадзор №8394 от 24.12.2008 г. и №101 от 11.02.2011 г.				
19	ГБУЗ ПК "ДТП №10"	Капитальный ремонт помещений	20 044,57	№ 171 от 28 марта 2014г.(Ростребнадзор)	Капитальный ремонт помещений	5 000,00	№ 171 от 28 марта 2014г.(Ростребнадзор)				
20	ГБУЗ ПК "Очерская центральная районная больница"	Капитальный ремонт помещений	9 747,32	Предписание № 226 должностного лица, уполномоченного осуществлять санитарно-эпидемиологический надзор от 27.04.2012 (пункт 26(пункты 31-32)(пункты 27-28(пункт 30)	Капитальный ремонт помещений	2 000,00	Предписание № 226 должностного лица, уполномоченного осуществлять санитарно-эпидемиологический надзор от 27.04.2012 (пункт 30(пункты 31-32)(пункты 27-28(пункт 30)				
21	ГБУЗ ПК "МСЧ №7"				Капитальный ремонт помещений вкоридорной станции ремонт внутренних помещений Монтаж систем АПС и ОП Капитальный ремонт системы электроснабжения Капитальный ремонт кровли Капитальный ремонт чердачного перекрытия	22 700,00	Предписание 7 ОПД г. Пермь по Орджоникидзевскому району № 162/1/1 от 07 июля 2011г., № 165 /1/1 от 18 августа 2012 г.; № 397/1/37 от 30 января 2013г.; №1318/1/32 от 13 декабря 2013 г. Предписание Ростребнадзора № 310 от 31 мая 2013 года. Предписание Гос. инспекции труда в ПК № 231/2013/264 от 11 октября 2013г. Предписание Территориального органа Рострнадзора по ПК № 04-140 от 18.11.13 г.; № 07-139 от 18.11.2013г.	Капитальный ремонт систем вентиляции и кондиционирования Капитальный ремонт систем ХВС и канализации Капитальный ремонт системы электроснабжения Капитальный ремонт кровли	56 000,00	Предписание 7 ОПД г. Пермь по Орджоникидзевскому району № 162/1/1 от 07 июля 2011г., № 165 /1/1 от 18 августа 2012 г.; № 397/1/37 от 30 января 2013г.; №1318/1/32 от 13 декабря 2013 г. Предписание Ростребнадзора № 310 от 31 мая 2013 года. Предписание Гос. инспекции труда в ПК № 231/2013/264 от 11 октября 2013г. Предписание Территориального органа Рострнадзора по ПК № 04-140 от 18.11.13 г.; № 07-139 от 18.11.2013г.	
22	Государственное бюджетное учреждение здравоохранения Пермского края "Большососновская центральная районная больница"				Капитальный ремонт: Замена крыш; Частичная замена канализации; Частичная замена водопровода; Частичная замена полов; Частичная замена вентиляторов; Установка светильников с оптовыми розетками; Ремонт стен (отделка, поклейка); Перепланировка (разбор стен, установка стен) кабинетов клинической лабораторной диагностики, автоклавной (стерилизационной); Установка разветв.; Установка настенной плитки, оклею обоями; Монтаж горючего, резервного водоснабжения; Монтаж приточно-вытяжной вентиляции в кабинетах клинической лабораторной диагностики, автоклавной, комнаты хранения и грязного белья, комнаты хранения отходов класса В; Ремонт потолка; Замена дверей; Промывка оборудования Черновой СВА; Оборудование контейнерную для отходов; Частичная замена электропроводки	7 464,00	1. - Предписание должностного лица Ростребнадзора, уполномоченного проводить проверку № 74 от 26 апреля 2013 года; п.30, п.31, п.32, п.33, п.34, п.35, п. 36, п. 37, п. 38, п. 39, п.40, п.41, п.42, п.57, п.59, п.60, п.61, п.62; 2. Предписание должностного лица Ростребнадзора, уполномоченного осуществлять государственный санитарно-эпидемиологический надзор № 75 от 26 апреля 2013 года п.2, п.3; 3. Акт технического состояния шифр 40.7/13-13 от 21.10.2013				
23	ГБУЗ ПК "ДТП № 4"				Капитальный ремонт (монтаж вентиляции), Капитальный ремонт (общестроительные работы)	16 115,00	Предписание гос.эпид.надзора №298 от 29.04.2011				

№ п/п	Наименование учреждения	2015			2016			2017		
		Вид работ	Сумма на выполнение работ	Основание для проведения работ	Вид работ	Сумма на выполнение работ	Основание для проведения работ	Вид работ	Сумма на выполнение работ	Основание для проведения работ
24	ГБУЗ ПК "СДХП №1"				Капитальный ремонт приточно-вытяжной системы вентиляции Капитальный ремонт приточно-вытяжной системы вентиляции (проектные работы) Медицинское оборудование: 1. Система пробная универсальная -1шт(30,00) 2. Набор линеек сыпучих -2 кома(14,00) 3.Проектор для гелевых линеек-1 шт(50,00) 4.Тонметр для измерения внутриматочного давления-1шт.(30,00) 5.Аутофрактометр-2шт(700,00) 6.Аутофрактометр-1 шт(200,00) 7.Автоматический пневмотономстр-1 шт(400,00) 8.Диопример-1шт(50,00) Капитальный ремонт помещений	22 262,00	Предписание Роспотребнадзора №65 от 07.02.2014г.			
25	ГБУЗ "ГХБ №2 им.Ф.Х.Гречи"				Капитальный ремонт отделения пульмонологии в 7-м этажом здания, Замена оконных блоков ремонт помещений на 2-м этаже в здании биологической	5 700,00	Предписание Роспотребнадзора № 185 от 01.04.2014 года			
26	ГБУЗ ПК "Пермский краевой онкологический диспансер"				Установка резервного источника горячей водоснабжения Приобретение медицинской мебели Приобретение оборудования для размещения ЦСО Капитальный ремонт помещений для размещения ЦСО Текущий ремонт помещений в отделениях ПКОД Замена светильников освещения Прокладка работ по капитальному ремонту отделения релаксации Установка рентгенозащитных дверей	29 960,00	предписание №395 от 19.05.2014 Поляндзор предписание Роспотребнадзора №320 от 04.06.2014г.			
27	ГБУЗ ПК "Кочевская ЦРБ"							капитальный ремонт помещений	5 000,00	акт технического состояния, предписание ГПШ №5/1/1 от 25.02.2014 предписание Роспотребнадзора №16 от 31.03.2014
28	ГБУЗ ПК "Городская детская поликлиника №3"				Капитальный ремонт систем вентиляции Капитальный ремонт кабинет и путей эвакуации отделены функциональной диагностики	13 600,00	Предписание №484 от 11.08.14, предписание №366 от 28.04.11, акт по результатам технического обследования от 20.08.13, СанПиН 2.1.3.2630-10 "Санитарно-эпидемиологические требования к организациям осуществляющим медицинскую деятельность" Предписание №484 от 11.08.14, предписание №43.1.1 от 18.03.11, СанПиН 2.1.3.2630-10 "Санитарно-эпидемиологические требования к организациям осуществляющим медицинскую деятельность"			
29	ГБУЗ ПК "ТТН №2"				Капитальный ремонт системы вентиляции и кондиционирования воздуха	81 261,00	Предписание № 87/14 от 15.02.2013г. По устранению нарушений обязательных требований пожарной безопасности ГУ МЧС РФ по Пермскому краю 5 ОНД г.Пермь по Индустриальному району п.1 На поэтажных сборных воздуховодах и местах присоединения их к вертикальным коллекторам отсутствуют огнезадерживающие клапаны Предписание № 65 должностного лица, уполномоченного осуществлять государственной санитарно-эпидемиологической надзор от 09.02.2012г. Управление Федеральной службы по надзору в сфере защиты прав потребителей и благополучия человека по Пермскому краю п.2.Обеспечить наличие непыляющего покрытия полов в вентиляционных камерах п.4 Обеспечить герметичность воздуховодов во всех помещениях в закрытых коробах	Капитальный ремонт лифтов(замена)	7 000,00	Заключение экспертам промышленной безопасности №150/12 за 2012г, №140/11 за 2011г, №141/11 за 2011г

№ п/п	Наименование учреждения	2015			2016			2017		
		Вид работ	Сумма на выполнение работ	Основание для проведения работ	Вид работ	Сумма на выполнение работ	Основание для проведения работ	Вид работ	Сумма на выполнение работ	Основание для проведения работ
30	ГУЗ "Пермский краевой госпиталь для ветеранов войны"				Капитальный ремонт систем вентиляции (оборудование систем механической вентиляции в процедурных, душевых, санузлах, помещениях для грязного белья, помещениях временного хранения отходов в здании стационара (инт.АА1) госпиталя по ул. М. Горького 15. Замена моткой крошки (лит. А, Б, В) Замена двухпроводной электропроводки	23 466,63	Предписание № 665 от 24.07.2012г.(п.13) Управления Федеральной службы по надзору в сфере защиты прав потребителей и благополучия человека по Пермскому краю. 093-123 ч.з от 1 ст.82 "Технической регламент и требования пожарной безопасности"; предписание № 22-057-06 от 22.03.2011г. (п.4) Западное-Уральского управления Федеральной службы по экологическому, технологическому и атомному надзору;			
31	ГБУЗ ПК "Родильный дом г.Березники"				Капитальный ремонт здания	33 193,37	Предписание Роспотребнадзора №38 от 11.03.2011г. Предписание Роспотребнадзора №96 от 02.06.2014г. Решение Березниковского городского суда Пермского края от 22.05.2012г.	Капитальный ремонт оперблока гинекологического отделения Капитальный ремонт системы вентиляции и кондиционирования Реконструкция дезинфекционной камеры	25 000,00	Предписание Роспотребнадзора №38 от 11.03.2011г. Предписание Роспотребнадзора №96 от 02.06.2014г. Решение Березниковского городского суда Пермского края от 22.05.2012г.
32	ГБУЗ ПК "Чайковский ДПБ"							Капитальный ремонт внутренней системы водоснабжения, пожарного водопровода и канализации в здании, Электрическое освещение замена стоек, Санитарное оборудование замена стоек, Утепление фасадов здания	24 878,00	лицензирование
33	ГБУЗ ПК МСФ66							капитальный ремонт осветления	26 200,00	Предписание Пожнадзора №1890/П13 от 31 января 2014 г.6, Предписание Роспотребнадзора №776 от 26 августа 2012г., предписание Пожнадзора № 396/П24 от 18 января 2013
34	Министерство здравоохранения		26 048,00	распределение средств бюджет проведено после рассмотрения заявок от учреждений						
35	Итого		363 305,70			450 000,00			450 000,00	

Заместитель министра



Т.П.Мельникова

Привлечение и закрепление медицинских кадров

Средства, предусмотренные в Государственной программе "Развитие здравоохранения"	Кол-во чел. 2015г.	Кол-во чел. 2016г.	Кол-во чел. 2017г.	Размер выплаты	Кол-во выплат	2015 год	2016 год	2017 год
Оплата профессиональной переподготовки	-108	-108	-108	42 059,00		-4 542 372,00	-4 542 372,00	-4 542 372,00
Оплата прохождения подготовки в интернатуре	-85	-85	-85	93 682,00		-7 962 800,00	-7 962 800,00	-7 962 800,00
Оплата прохождения подготовки в ординатуре	-36	-36	-36	172 344,00		-6 204 384,00	-6 204 384,00	-6 204 384,00
Частичная компенсация по договору аренды (найма) жилья						-21 015 000,00	-15 236 700,00	-15 393 500,00
г. Пермь	-39	-39	-39	10 000,00	12	-4 680 000,00	-4 680 000,00	-4 680 000,00
Муниципальные районы	-110	-50	-50	8 000,00	12	-10 560 000,00	-4 800 000,00	-4 800 000,00
Сельская местность	-80	-80	-80	6 000,00	12	-5 760 000,00	-5 760 000,00	-5 760 000,00
Проведение краевого конкурса «Врач года»						-2 490 700,00	-2 490 700,00	-2 490 700,00
Вознаграждение	-13	-13	-13	115 000,00		-1 495 000,00	-1 495 000,00	-1 495 000,00
Организация проведения конкурса (факт 2014 года)						-995 700,00	-995 700,00	-995 700,00
Итого						-42 215 256,00	-36 436 956,00	-36 593 756,00

Заместитель министра



Т.П. Мельникова

Привлечение и закрепление медицинских кадров

Частичная компенсация затрат на приобретение (строительство) жилья

	Кол-во чел	Кол-во кв/м	Средняя стоимость за 1 кв/м	2015 г.	Кол-во чел	Кол-во кв/м	Средняя стоимость за 1 кв/м	2016 г.	Кол-во чел	Кол-во кв/м	Средняя стоимость за 1 кв/м	2017 г.
	21	33,0	25 412,25	17 610 689,25	22	33,0	25 412,25	18 449 293,50	23	33,0	25 412,25	19 287 897,75
	7	42,0	25 412,25	7 471 201,50	12	42,0	25 412,25	12 807 774,00	11	42,0	25 412,25	11 740 459,50
Итого				25 081 890,75				31 257 067,50				31 028 357,25
Частичная компенсация (95%)				23 915 898,21				29 694 214,13				29 537 539,39

Заместитель министра

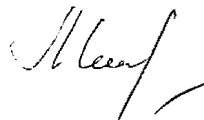


Т.П. Мельникова

Межбюджетный трансферт в ТФОМС

Наименование должности	Кол-во должностей	Размер ср.зп	Итого 2015 год	Итого 2016 год	Итого 2017 год
Медицинский психолог	-16,00	39 666,00	-11 899 038,41	-11 899 038,41	-11 899 038,41
Логопед	-16,50	39 666,00	-12 270 883,36	-12 270 883,36	-12 270 883,36
Социальный работник	-15,50	19 670,86	-5 716 478,22	-5 716 478,22	-5 716 478,22
Всего	-48,00		-29 886 400,00	-29 886 400,00	-29 886 400,00

Заместитель министра

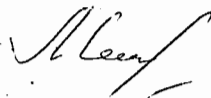


Т.П. Мельникова

**Расходы по мероприятиям, предусмотренными
Министерством здравоохранения Пермского края на 2015-2017 год**

№ п/п	Наименование показателя	Ед.измерения	Количество	Цена единицу, руб.	Итого корректировок а расходов на 2015, тыс.руб.	Итого потребность 2016, тыс.руб.	Итого потребность 2017, тыс.руб.
	Лечение за пределами области, проезд, транспортировка				-2 500,67	-2 500,67	-2 500,67
1	первичное посещение по фенотипированию	чел.	-77	20 685,00	-1 592,75	-1592,75	-1 592,75
	диспансерное наблюдение по фенотипированию	процедур	-144	6 305,00	-907,92	-907,92	-907,92
2	Оплата услуг специализированной организации по размещению заказа на поставку оборудования и лекарственных средств	конкурсных процедур	-2000	5 000,00	-10 000,00	-10 000,00	-10 000,00

Заместитель министра



Т.П. Мельникова

Долечивание за пределами Пермского края

Направление	Кол-во путевок	Стоимость одной путевки	Сумма, руб
После инфаркта	-512	40 840,00	-20 910 080,00
Беременные	-614	41 160,00	-25 272 240,00
Итого			-46 182 320,00

Заместитель министра

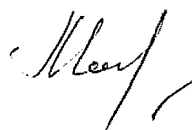


Т.П. Мельникова

Расчет потребности в лекарственных препаратах для лечения редких заболеваний на 2015-2017 годы

Наименование лекарственного препарата (МНН), форма выпуска, дозировка, фасовка	Кол-во упаковок	Цена за упаковку	Сумма, руб
Экулизумаб, концентрат для приготовления раствора для инфузий, 10 мг/мл, 30 мл, п1	-32	320 130,00	-10 244 160,00
Антиингибиторный коагулянтный комплекс, лиофилизат для приготовления раствора для инфузий, 500 ЕД, п1	-6	38 540,00	-231 240,00
Факторы свертывания крови II, VII, IX и X в комбинации [Протромбиновый комплекс], лиофилизат для приготовления раствора для внутривенного введения, п1	-13	34 777,00	-452 101,00
Эптаког альфа [активированный], лиофилизат для приготовления раствора для внутривенного введения, 4,8мг, п1	-4	140 007,00	-560 028,00
Ромиплостим, порошок для приготовления раствора для подкожного введения, 0.25 мг, п1	-19	89 883,00	-1 707 777,00
Ларонидаза, концентрат для приготовления раствора для инфузий, 100 МЕ/мл, п 1	-33	61 514,00	-2 029 962,00
Идурсульфаз, концентрат для приготовления раствора для инфузий, 2 мг/мл, 3 мл, п1	-52	183 521,00	-9 543 092,00
Бозентан, таблетки покрытые оболочкой, 125мг, п56	-4	240 068,00	-960 272,00
Абатацепт, лиофилизат для приготовления раствора для инфузий, 250 мг, п1	-2	27 115,00	-54 230,00
Адалimumаб, раствор для подкожного введения, 40мг, п2	-4	88 655,00	-354 620,00
Иммуноглобулин человека нормальный, раствор для инфузий, 50 мг/мл, 50мл, п1	-4	31 279,00	-125 116,00
Тоцилизумаб, концентрат для приготовления раствора для инфузий, 20 мг/мл, 4 мл, п1	-14	21 729,00	-304 206,00
Тоцилизумаб, концентрат для приготовления раствора для инфузий, 20 мг/мл, 10 мл, п1	-8	37 146,00	-297 168,00
Силденафил, таблетки покрытые пленочной оболочкой, 20мг, №90	-2	45 695,00	-91 390,00
Силденафил, таблетки покрытые оболочкой, 50 мг № 4	-22	10 336,00	-227 392,00
Циклоспорин, раствор для приема внутрь, 100мг/мл, 50мл, п1	-3	14 912,00	-44 736,00
Микофенолата мофетил, капсулы, 250мг, №100	-5	15 100,00	-75 500,00
Агасидаза альфа, концентрат для приготовления раствора для инфузий, 1мг/мл, №1 флакон	-4	128 652,00	-514 608,00
Элтромбопаг, таблетки покрытые пленочной оболочкой, 50мг №28	-2	92 390,00	-184 780,00
Элтромбопаг, таблетки покрытые пленочной оболочкой, 25мг №28	-1	59 660,00	-59 660,00
Методжект, раствор для инъекций 10мг/мл 1,5 мл шприцы №1	-13	11 100,00	-144 300,00
Методжект, раствор для инъекций 10мг/мл 2 мл шприцы №1	-8	11 206,00	-89 648,00
Деферазинокс таблетки диспергируемые 500 мг №84	0	97 979,00	0,00
Сапроптерин таблетки растворимые, 100 мг №30	-3	72 480,00	-217 440,00
Сапроптерин таблетки растворимые, 100 мг №30	-1	72 480,00	-72 480,00
Нутрилак безлактозный плюс, смесь сухая молочная для детей с рождения, 350 грамм	-6	10 446,00	-62 676,00
Канакинумаб лиофилизат для приготовления раствора для подкожного введения	-1	578 817,75	-578 817,75
ИТОГО			-29 227 399,75

Заместитель министра



Т.П. Мельникова

Расчет на лекарственные препараты по гепатитам В и С

Наименование ЛП/ММН, дозировка	Кол-во упаковок	Цена за упаковку, руб.	Сумма, руб.
Интерферон альфа 2b человеческий рекомбинантный, 3 млн МЕ № 5	-6 299,00	800,00	-5 039 200,00
Рибаверин 200 мг № 60	-16 320,00	500,00	-8 160 000,00
Пегинтерферон альфа - 2b 120 мкг	-288,00	8 000,00	-2 304 000,00
Пегинтерферон альфа - 2b 150 мкг	-1 440,00	9 600,00	-13 824 000,00
Рибаверин 200 мг № 140	-72,00	10 500,00	-756 000,00
Телбивудин 600 мг № 28	-360,00	8 800,00	-3 168 000,00
Энтекавир 0,5 мг № 30	-342,00	11 500,00	-3 933 000,00
Энтекавир 1 мг № 30	-361,00	7 800,00	-2 815 800,00
Итого			-40 000 000,00

Зместитель министра



Т.П. Мельникова



ПРАВИТЕЛЬСТВО ПЕРМСКОГО КРАЯ

ПОСТАНОВЛЕНИЕ

№ _____

О внесении изменений в государственную программу Пермского края «Развитие здравоохранения», утвержденную постановлением Правительства Пермского края от 3 октября 2013 г. № 1319-п

Во исполнение пункта 59 Указа Губернатора Пермского края от 16.02.2015 г. № 19 «О плане мероприятий по обеспечению устойчивого развития экономики Пермского края и социальной стабильности в 2015 году» и в соответствии с внесенными изменениями в Закон Пермского края от 22.12.2014 г. № 414-ПК «О бюджете Пермского края на 2015 год и на плановый период 2016 и 2017 годов»

Правительство Пермского края **ПОСТАНОВЛЯЕТ:**

1. Утвердить прилагаемые изменения, которые вносятся в государственную программу Пермского края «Развитие здравоохранения», утвержденную постановлением Правительства Пермского края от 3 октября 2013 г. № 1319-п (в редакции постановлений Правительства Пермского края от 22 мая 2014 г. № 381-п, от 25 июля 2014 г. № 684-п, от 30 сентября 2014 г. № 1094-п, от 11 декабря 2014 г. № 1446-п, от 18 декабря 2014 № 1475-п, от марта 2015 № _____).

2. Настоящее Постановление вступает в силу с 1 июля 2015 года, но не ранее чем через 10 дней после дня его официального опубликования.

Председатель Правительства
Пермского края

Г.П. Тушнолобов

ИЗМЕНЕНИЯ,

**которые вносятся в государственную программу Пермского края
«Развитие здравоохранения», утвержденную постановлением
Правительства Пермского края от 3 октября 2013 г. № 1319-п**

1. Позиции паспорта государственной программы изложить в следующей редакции:

Объемы и источники финансирования Программы	Источники финансирования	Расходы (тыс. руб.)				
		2014	2015	2016	2017	Итого
	Всего, в том числе:	36304142,0	34813824,6	35970578,2	38062830,5	145151375,3
	краевой бюджет	20901481,8	19708459,2	20481575,8	19520944,3	80612461,1
	федеральный бюджет	1843991,1	1570538,2	753312,1	753368,3	4921209,7
	бюджет ОМСУ	44953,7				44953,7
	внебюджетные источники	13513715,4	13534827,2	14735690,3	17788517,9	59572750,8

2. В разделе IX цифры «146345 779,9» заменить цифрами «145 151 375,3».

3. Позиции паспорта подпрограммы приложения 3 изложить в следующей редакции:

Объемы и источники финансирования Программы	Источники финансирования	Расходы (тыс. руб.)				
		2014	2015	2016	2017	Итого
	Всего, в том числе:	6882228,2	6194213,6	5746293,4	7782669,1	26605404,3
	краевой бюджет	1106976,6	1136834,2	1157019,6	1156972,6	4557803,0
	федеральный бюджет	1260082,6	866964,3	279413,2	279413,2	2685873,3
	бюджет ОМСУ	0	0	0	0	0
	внебюджетные источники	4515169,0	4190415,1	4309860,6	6346283,3	19361728,0

4. Позиции паспорта подпрограммы приложения 4 изложить в следующей редакции:

Объемы и источники финансирования Программы	Источники финансирования	Расходы (тыс. руб.)				
		2014	2015	2016	2017	Итого
	Всего, в том числе:	14887737,8	12302944,0	12863842,7	13856412,3	53910937,8
	краевой бюджет	7739484,9	5027528,2	5016652,9	5016652,9	22800318,9
	федеральный	540356,3	694198,9	469708,8	469708,8	2173972,8

	бюджет					
	бюджет ОМСУ	-				
	внебюджетные источники	6607896,6	6581216,9	7377481,0	8370050,6	28936645,1

5. Положения паспорта подпрограммы приложения 5 изложить в следующей редакции:

	Источники финансирования	Расходы (тыс. руб.)				
		2014	2015	2016	2017	Итого
Объемы и источники финансирования Программы	Всего, в том числе:	1005862,8	697604,0	1460511,9	500000,0	3663978,7
	краевой бюджет	955862,8	647604,0	1410511,9	450000,0	3463978,7
	федеральный бюджет	0	0	0	0	0
	бюджет ОМСУ	0	0	0	0	0
	внебюджетные источники	50000,0	50000,0	50000,0	50000,0	200000,0

6. Положения паспорта подпрограммы приложения 6 изложить в следующей редакции:

Объемы и источники финансирования Программы	Источники финансирования	Расходы (тыс. руб.)				
		2014	2015	2016	2017	Итого
	Всего, в том числе:	2458937,2	2688112,7	2930386,1	2930386,1	11007822,1
	краевой бюджет	128169,1	122651,3	122651,3	122651,3	496123,0
	федеральный бюджет	39420,8	5198,9			44619,7
	бюджет ОМСУ	0	0	0	0	0
	внебюджетные источники	2291347,3	2560262,5	2807734,8	2807734,8	10467079,4

7. Положения паспорта подпрограммы приложения 7 изложить в следующей редакции:

Объемы и источники финансирования Программы	Источники финансирования	Расходы (тыс. руб.)				
		2014	2015	2016	2017	Итого
	Всего, в том числе:	469567,2	540670,6	578351,8	602187,1	2190776,7
	краевой бюджет	420264,7	387737,9	387737,9	387737,9	1583478,4
	федеральный бюджет					
	бюджет ОМСУ					
	внебюджетные источники	49302,5	152932,7	190613,9	214449,2	607298,3

8. Позиции паспорта подпрограммы приложения 8 изложить в следующей редакции:

Объемы и источники финансирования Программы	Источники финансирования	Расходы (тыс. руб.)				
		2014	2015	2016	2017	Итого
	Всего, в том числе:	17493,6	283011,3	289973,2	289973,2	880451,3
	краевой бюджет	17493,6	283011,3	289973,2	289973,2	880451,3
	федеральный бюджет					
	бюджет ОМСУ					
	внебюджетные источники					

9. Позиции паспорта подпрограммы приложения 10 изложить в следующей редакции:

Объемы и источники финансирования Программы	Источники финансирования	Расходы (тыс. руб.)				
		2014 год	2015	2016	2017	Итого
	Всего, в том числе:	254877,7	143792,5	143792,5	143792,5	686255,2
	краевой бюджет	209924,0	143792,5	143792,5	143792,5	641301,5
	федеральный бюджет					
	бюджет ОМСУ	44953,7				44953,7
	внебюджетные источники					

10. Позиции паспорта подпрограммы приложения 11 изложить в следующей редакции:

Объемы и источники финансирования Программы	Источники финансирования	Расходы (тыс. руб.)				
		2014 год	2015	2016	2017	Итого
	Всего, в том числе:	10327437,5	11963475,9	11957426,6	11957410,2	46205751,2
	краевой бюджет	10323306,1	11959299,8	11953236,5	11953163,9	46189006,3
	федеральный бюджет	4131,4	4176,1	4190,1	4246,3	16743,9

11. Приложение 14 изложить в редакции согласно приложению 1 к настоящим изменениям.

12. Приложение 15 изложить в редакции согласно приложению 2 к настоящим изменениям.

13. Приложение 16 изложить в редакции согласно приложению 3 к настоящим изменениям.

14. Приложение 17 изложить в редакции согласно приложению 4 к настоящим изменениям.

15. Приложение 18 изложить в редакции согласно приложению 5 к настоящим изменениям.

Приложение 1
к изменениям, которые вносятся
в государственную программу
Пермского края «Развитие
здравоохранения», утвержденную
постановлением Правительства
Пермского края
от 3 октября 2013 г. № 1319-п

«Приложение 14
к государственной программе
Пермского края
«Развитие здравоохранения»

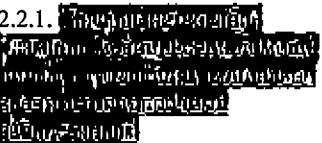
ФИНАНСОВОЕ ОБЕСПЕЧЕНИЕ

реализации государственной программы Пермского края за счет средств бюджета Пермского края

Наименование государственной программы, подпрограммы, основного мероприятия (ведомственной целевой программы), мероприятия	Ответственный исполнитель, соисполнители, участники (ГРБС)	Код бюджетной классификации				Расходы <1>, тыс. руб.			
		ГРБС	Рз Пр	ЦСР	КВР ⟨⟩	2014	2015	2016	2017
1	2	3	4	5	6	7	8	9	10
Государственная программа "Развитие здравоохранения"	Всего					20901481,8	19708459,6	20481576,2	19520944,7
	Министерство здравоохранения Пермского края					20774395,7	19423664,7	19652689,4	19520944,7
	Министерство строительства и жилищно-коммунального хозяйства Пермского края					122068,2	284794,9	828886,8	0
	Министерство природных ресурсов, лесного хозяйства и экологии Пермского края					5000,0	0	0	0

Подпрограмма 1 "Профилактика заболеваний и формирование здорового образа жизни. Развитие первичной медико-санитарной помощи"	Всего					1106976,6	1136834,2	1157019,6	1156972,6
	Министерство здравоохранения Пермского края					1106976,6	1136834,2	1157019,6	1156972,6
1.1. Формирование здорового образа жизни. Развитие первичной медико-санитарной помощи	Министерство здравоохранения Пермского края	820	0909,0907	01 1 2001	600	10045,8	38935,0	38935,0	38935,0
1.2. Совершенствование организации лекарственного обеспечения:	Министерство здравоохранения Пермского края	820	0909	01 1 2002		1033442,6	1035895,7	1056081,1	1056034,1
1.2.1. Обеспечение лекарственными средствами льготных категорий граждан в соответствии с Постановлением Правительства Российской Федерации от 30 июля 1994 г. N 890	Министерство здравоохранения Пермского края				300 200	593204,1	618312,3	618312,3	618312,3
1.2.2. Обеспечение противотуберкулезными препаратами	Министерство здравоохранения Пермского края				200	32402,1	32402,1	32402,1	32402,1
1.2.3. Приобретение медикаментов для больных ВИЧ-инфекцией	Министерство здравоохранения Пермского края				200	19905,1	0	19905,1	19905,1
1.2.4. Приобретение медикаментов для больных гепатитом А В и С	Министерство здравоохранения Пермского края				200	24692,7	27000,0	22700,0	22700,0
1.2.5. Приобретение медикаментов при заболеваниях кровяного давления	Министерство здравоохранения Пермского края				200	10002,2	0	0	0
1.2.6. Приобретение лекарственных препаратов для лечения заболеваний, включенных в перечень жизнеугрожающих и хронических прогрессирующих редких (орфанных) заболеваний,	Министерство здравоохранения Пермского края				200	290198,3	312008,0	314308,0	314308,0

приводящих к сокращению продолжительности жизни гражданина или инвалидности									
1.2.7. Услуги хранения, приемки, доставки и уничтожения лекарственных средств	Министерство здравоохранения Пермского края				200	42764,8	39627,0	37350,5	37350,5
1.2.8. Услуги специализированной организации по размещению заказа на поставку лекарственных средств, медицинских изделий, оборудования	Министерство здравоохранения Пермского края				200	15341,9	5000,0	11056,1	11056,1
1.2.9. Накопление, хранение, использование и восполнение медицинских средств в составе запасов материально-технических, продовольственных, медицинских и иных средств, созданных в Пермском крае в целях гражданской обороны	Министерство здравоохранения Пермского края				200	4931,4	1546,3	47,0	0
1.4. Иммунопрофилактика населения	Министерство здравоохранения Пермского края	820	0909	01 1 2003	200	62003,5	62003,5	62003,5	62003,5
1.5. Организация мероприятий по обеспечению граждан лекарственными препаратами, предназначенными для лечения больных злокачественными новообразованиями, лимфоидной, кроветворной и родственных им тканей, гемофилией, муковисцидозом, гипофизарным нанизмом, болезнью Гоше, рассеянным склерозом, а также после трансплантации органов и (или) тканей	Министерство здравоохранения Пермского края	820	0909	01 1 2004	200	1484,7	0,0	0,0	0,0
Подпрограмма 2 "Совершенствование оказания специализированной, включая высокотехнологичную,	Всего					7739484,9	5027528,2	5016652,9	5016652,9
	Министерство здравоохранения Пермского					7739484,9	5027031,6	5016652,9	5016652,9

медицинской помощи, скорой, в том числе скорой специализированной, медицинской помощи, медицинской эвакуации"	края								
	Министерство строительства и жилищно-коммунального хозяйства Пермского края						496,6		
2.1. Обеспечение деятельности казенных учреждений	Министерство здравоохранения Пермского края	820		01 2 0011		212998,0	212127,8	203814,7	203814,7
2.1.1. Совершенствование оказания медицинской помощи больным с ВИЧ-инфекцией, СПИД-ассоциируемыми заболеваниями, хроническими вирусными гепатитами	Министерство здравоохранения Пермского края	820	0902	01 2 0011	100	101863,0	100539,3	95661,2	95661,2
					200	54892,6	56712,2	53277,2	53277,2
					800	6189,1	4410,6	4410,6	4410,6
2.1.2. Подготовка сил и средств службы медицины катастроф Пермского края к действиям в чрезвычайных ситуациях	Министерство здравоохранения Пермского края	820	0909	01 2 0011	100	41239,1	41676,4	41676,4	41676,4
					200	8556,5	8637,5	8637,5	8637,5
					800	257,7	151,8	151,8	151,8
2.2. Организация оказания медицинской помощи на территории Пермского края государственными учреждениями	Министерство здравоохранения Пермского края	820	0901, 0902, 0904, 0906, 0909	01 2 2001	600	3756138,9	4749979,9	4753828,3	4753828,3
2.2.1. 	Министерство здравоохранения Пермского края	820	0901, 0902, 0909	01 2 2001	600	3267054,5	3873085,9	3876935,3	3876935,3
2.2.2. Совершенствование оказания скорой медицинской помощи, в том числе	Министерство здравоохранения Пермского края	820	0904	01 2 2001	600	18372,0	265539,1	265538,1	265538,1
Оказание медицинской помощи гражданам Украины и лицам без гражданства, постоянно проживающим на территории	Министерство здравоохранения Пермского края	820	0904	01 2 2001	600	2165,9			

Украины, вынужденно покинувшим территорию Украины и прибывшим на территорию Российской Федерации в экстренном массовом порядке, за исключением лиц, в установленном порядке признанных беженцами									
2.2.3. Развитие службы крови	Министерство здравоохранения Пермского края	820	0906	01 2 2001	600	192666,6	228038,9	228038,9	228038,9
2.2.4. Услуги по оказанию высокотехнологичных видов медицинской помощи государственными учреждениями	Министерство здравоохранения Пермского края	820	0901	01 2 2001	600	278045,9	383316,0	383316,0	383316,0
2.3. Организация оказания медицинской помощи на территории Пермского края муниципальными учреждениями	Министерство здравоохранения Пермского края	820	0909	01 2 6301	500	1864994,3	0	0	0
2.3.1. Организация оказания медицинской помощи по социально значимым и прочим заболеваниям	Министерство здравоохранения Пермского края	820	0909	01 2 6301	500	1531160,7	0	0	0
2.3.2. Организация оказания скорой медицинской помощи	Министерство здравоохранения Пермского края	820	0909	01 2 6301	500	333833,6	0	0	0
2.4. Организация обеспечения донорской кровью и ее компонентами муниципальных учреждений здравоохранения	Министерство здравоохранения Пермского края	820	0906	01 2 6302	500	41831,6	0	0	0
2.5. Организация оказания специализированной медицинской помощи жителям Пермского края, больным сочетанной тяжелой соматической и психической патологией	Министерство здравоохранения Пермского края	820	0909	01 2 2002	200	14060,2	12049,9	12049,9	12049,9

2.6. Межбюджетные трансферты бюджетам территориальных фондов обязательного медицинского страхования в рамках базовой программы обязательного медицинского страхования	Министерство здравоохранения Пермского края	820	0909	01 2 6501	500	1309960,7	0	0	0
2.7. Организация лечения и (или) обследования за пределами Пермского края в федеральных специализированных медицинских организациях и иных медицинских организациях, находящихся в ведении субъектов Российской Федерации и муниципальных образований; в туберкулезных санаториях по направлению Министерства здравоохранения Пермского края	Министерство здравоохранения Пермского края	820	0909	01 2 2003	200,300	19220,2	17073,6	17073,6	17073,6
2.8. Обеспечение полномочий по оплате проезда пациентов, проживающих в городе Перми, за пределы Пермского края в федеральные специализированные медицинские организации и иные государственные и муниципальные учреждения здравоохранения для лечения и обследования по направлению Министерства здравоохранения Пермского края	Министерство здравоохранения Пермского края	820	0909	01 2 6303	500	4560,3	0	0	0
2.11. Межбюджетные трансферты бюджетам территориальных фондов обязательного медицинского страхования, не установленные базовой программой обязательного медицинского страхования	Министерство здравоохранения Пермского края	820	0909	01 2 6502	500	112143,7	29886,4	29886,4	29886,4
2.12. Совершенствование оказания медицинской помощи больным с сосудистыми	Министерство здравоохранения Пермского края	820	0909	01 2 2007	200	41778,5	0	0	0

заболеваниями и онкологическим больным									
2.13. Реализация отдельных мероприятий государственной программы Российской Федерации "Развитие здравоохранения"	Министерство здравоохранения Пермского края	820	0909	01 2 2008	200	26177,1	0	0	0
2.14. Мероприятия по развитию службы крови	Министерство здравоохранения Пермского края	820	0909	01 2 2009	200	60127,4	0	0	0
2.15. Совершенствование оказания медицинской помощи пострадавшим при дорожно-транспортных происшествиях в 2013-2014 годах	Министерство здравоохранения Пермского края	820	0909	01 2 2006	200	275494,0	5914,0	0	0
2.16. Мероприятия по организации оказания медицинской помощи по слуховому протезированию	Министерство здравоохранения Пермского края	820	0909	01 2 2010	200		0,0	0,0	0,0
2.17. Содержание объекта незавершенного строительства "Лечебный корпус с поликлиникой ГБУЗ ПК "Коми-Пермяцкая окружная больница", с.Юрла"	Министерство строительства и жилищно-коммунального хозяйства Пермского края	814	0901	01 2 2011	200	0,0	496,6	0,0	0,0
Подпрограмма 3 "Совершенствование территориального планирования системы здравоохранения Пермского края. Развитие материально-технической базы, в том числе развитие информационных технологий"	Всего					955862,8	647604,0	1410511,9	450000,0
	Министерство здравоохранения Пермского края					833776,6	363305,7	581625,1	450000,0
	Министерство строительства и жилищно-коммунального хозяйства Пермского края					122086,2	284298,3	828886,8	0,0
3.1. Бюджетные инвестиции на	Министерство					14000,0	0,0	0,0	0,0

строительство объектов общественной инфраструктуры регионального значения	здравоохранения Пермского края								
	Министерство строительства и жилищно-коммунального хозяйства Пермского края					122086,2	284298,3	828886,8	0,0
3.1.1. Строительство объектов здравоохранения 1 уровня:	Министерство строительства и жилищно-коммунального хозяйства Пермского края					17986,0	82759,1	8000,0	0,0
Лечебный корпус с поликлиникой ГБУЗ ПК "Коми-Пермяцкая окружная больница", с. Юрла	Министерство строительства и жилищно-коммунального хозяйства Пермского края	814	0901	01 3 4200	400	17986,0	25059,1	8000,0	0,0
Лечебный корпус, г. Чердынь	Министерство строительства и жилищно-коммунального хозяйства Пермского края	814	0901	01 3 4200	400	0,0	32000,0	0,0	0,0
Лечебный корпус с инженерным блоком, г. Оханск	Министерство строительства и жилищно-коммунального хозяйства Пермского края	814	0901	01 3 4200	400	0,0	15500,0	0,0	0,0
Детская поликлиника, г. Соликамск	Министерство строительства и жилищно-коммунального хозяйства Пермского края	814	0902	01 3 4200	400	0,0	4500,0	0,0	0,0
Детская поликлиника в Кировском районе, г. Пермь	Министерство строительства и жилищно-коммунального хозяйства Пермского края	814	0902	01 3 4200	400	0,0	5700,0	0,0	0,0
3.1.2. Строительство объектов здравоохранения 2 уровня:	Министерство строительства и жилищно-коммунального хозяйства Пермского края	814	0901	01 3 4200	400	75481,5	201539,2	820886,8	0,0
Пермская клиническая	Министерство	814	0901	01 3 4200	400	15398,9	132020,7	500524,2	0,0

инфекционная больница N 1, г. Пермь	строительства и жилищно-коммунального хозяйства Пермского края								
Окружной кожно-венерологический диспансер, г. Кудымкар Коми-Пермяцкого округа, в том числе корректировка проектно-сметной документации	Министерство строительства и жилищно-коммунального хозяйства Пермского края	814	0901	01 3 4200	400	60000,0	69518,5	86362,6	0,0
Комплекс краевой психиатрической больницы: психоневрологическое диспансерное отделение со стационаром, г. Пермь, Свердловский район, ул. Лодыгина, 10; два палатных корпуса, г. Пермь, Орджоникидзевский район, ул. 2-я Корсуньская, 10	Министерство строительства и жилищно-коммунального хозяйства Пермского края	814	0901	01 3 4200	400	0,0	0,0	234000,0	0,0
Лечебный корпус госпиталя ветеранов войн, г. Пермь	Министерство строительства и жилищно-коммунального хозяйства Пермского края	814	0901	01 3 4200	400	82,6	0,0	0,0	0,0
3.1.3. Строительство объектов здравоохранения 3 уровня:	Министерство здравоохранения Пермского края	820	0901	01 3 4200	400	14000,0	0,0	0,0	0,0
	Министерство строительства и жилищно-коммунального хозяйства Пермского края	814	0901	01 3 4200	400	28618,7	0,0	0,0	0,0
Реконструкция радиологического корпуса ГБУЗ ПК "Пермский краевой онкологический диспансер", г. Пермь	Министерство здравоохранения Пермского края	820	0901	01 3 4200	400	14000,0	0,0	0,0	0,0
Пристрой к одноэтажному зданию радиологического корпуса ГБУЗ ПК "Пермский краевой онкологический диспансер, г. Пермь"	Министерство строительства и жилищно-коммунального хозяйства Пермского края	814	0901	01 3 4200	400	28618,7	0,0	0,0	0,0

3.2. Приведение в нормативное состояние учреждений здравоохранения	Министерство здравоохранения Пермского края	820	0901	01 3 2001	600	580282,7	363305,7	450000,0	450000,0
3.3. Межбюджетные трансферты бюджетам территориальных фондов обязательного медицинского страхования, не установленные базовой программой обязательного медицинского страхования	Министерство здравоохранения Пермского края	820	0909	01 3 6502	500	200000,0	0,0	0,0	0,0
3.6. Мероприятия по проведению работ, направленных на улучшение состояния имущества государственного учреждения здравоохранения	Министерство здравоохранения Пермского края	820	0901	01 3 2002	600	39493,9	0,0	131625,1	0,0
Подпрограмма 4 "Охрана здоровья матери и ребенка"	Всего					128169,1	122651,3	122651,3	122651,3
	Министерство здравоохранения Пермского края					128169,1	122651,3	122651,3	122651,3
4.1. Создание системы раннего выявления и коррекции нарушений развития ребенка	Министерство здравоохранения Пермского края					1543,7			
4.1.1. Организация проведения комплексной пренатальной (дородовой) диагностики	Министерство здравоохранения Пермского края	820	0909	01 4 2002	200	835,4			
4.1.2. Организация проведения аудиологического и неонатального скрининга	Министерство здравоохранения Пермского края	820	0909	01 4 2001	200	708,3			
4.4. Обеспечение деятельности казенных учреждений	Министерство здравоохранения Пермского края	820	0909	01 4 0011	100	88075,6	88144,3	88144,3	88144,3
		820	0909	01 4 0011	200	36070,2	31890,0	31890,0	31890,0
		820	0909	01 4 0011	800	2479,6	2617,0	2617,0	2617,0

4.4.1. Организация медицинской помощи детям-сиротам и детям, оставшимся без попечения родителей	Министерство здравоохранения Пермского края	820	0909	01 4 0011		126625,4	122651,3	122651,3	122651,3
Подпрограмма 5 "Развитие медицинской реабилитации и санаторно-курортного лечения, в том числе детям"	Всего					420264,7	387737,9	387737,9	387737,9
	Министерство здравоохранения Пермского края					415264,7	387737,9	387737,9	387737,9
	Министерство природных ресурсов, лесного хозяйства и экологии Пермского края					5000,0	0	0	0
5.2. Организация оказания медицинской помощи в противотуберкулезных санаториях для детей и взрослых	Министерство здравоохранения Пермского края	820	0905	01 5 2001	600	187691,3	210162,3	210162,3	210162,3
5.3. Организация оказания медицинской помощи в детских санаториях ревматологического и пульмонологического профиля	Министерство здравоохранения Пермского края	820	0905	01 5 2004	600	135208,9	131393,4	131393,4	131393,4
5.4. Долечивание (реабилитация) больных после стационарного лечения	Министерство здравоохранения Пермского края	820	0909	01 5 2002	200	92364,5	46182,2	46182,2	46182,2
5.5. Оценка перспектив использования месторождений минеральных вод и лечебных грязей Пермского края для развития санаторно-курортного дела	Министерство природных ресурсов, лесного хозяйства и экологии Пермского края	816	0404	01 5 2003	200	5000,0	0	0	0
Подпрограмма 6 "Оказание паллиативной помощи, в том числе детям"	Всего					17493,6	283011,3	289973,2	289973,2
	Министерство здравоохранения Пермского края					17493,6	283011,3	289973,2	289973,2

6.1. Формирование системы оказания паллиативной медицинской помощи, в том числе детям	Министерство здравоохранения Пермского края	820	0901	01 6 2001	600	0	283011,3	289973,0	289973,0
6.2. Формирование системы оказания паллиативной медицинской помощи, в том числе детям, муниципальными учреждениями	Министерство здравоохранения Пермского края	820	0909	01 6 6305	500	17493,6	0	0	0
Подпрограмма 8 "Кадровое обеспечение системы здравоохранения"	Всего					209924,0	143792,5	143792,5	143792,5
	Министерство здравоохранения Пермского края					209924,0	143792,5	143792,5	143792,5
8.1. Привлечение и закрепление медицинских кадров	Министерство здравоохранения Пермского края	820	0909	01 8 2001	200	209924,0	143792,5	143792,5	143792,5
8.1.1. Оплата профессиональной переподготовки	Министерство здравоохранения Пермского края	820	0909	01 8 2001	200	4949,9	0,0	0,0	0,0
8.1.2. Оплата прохождения подготовки в интернатуре	Министерство здравоохранения Пермского края	820	0909	01 8 2001	200	6460,5	0,0	0,0	0,0
8.1.3. Оплата прохождения подготовки в ординатуре	Министерство здравоохранения Пермского края	820	0909	01 8 2001	200	6746,0	0,0	0,0	0,0
8.1.4. Частичная компенсация по договору аренды (найма) жилья	Министерство здравоохранения Пермского края	820	0909	01 8 2001	200	8847,8	0,0	0,0	0,0
8.1.5. Частичная компенсация затрат на приобретение (строительство) жилья	Министерство здравоохранения Пермского края	820	0909	01 8 2001	200	154929,1	107129,7	101351,4	96904,1
8.1.6. Осуществление единовременных	Министерство здравоохранения Пермского края	820	0909	01 8 2001	300	25500,0	25500,0	25500,0	25500,0

компенсационных выплат медицинским работникам	края								
8.1.7. Проведение краевого конкурса "Врач года"	Министерство здравоохранения Пермского края	820	0909	01 8 2001	200 300	2490,7	0,0	0,0	0,0
8.1.8. Организация целевого приема абитуриентов	Министерство здравоохранения Пермского края	820	0909	01 8 2001	200 300		3660,8	7321,6	10982,4
8.1.9. Целевая подготовка врачей-специалистов в клинической интернатуре, клинической ординатуре	Министерство здравоохранения Пермского края	820	0909	01 8 2001	200 300		7502,0	9619,5	10406,0
Подпрограмма 9 "Обеспечение реализации государственной программы"	Всего					10323306,1	11959299,8	11953236,5	11953163,9
	Министерство здравоохранения Пермского края					10323306,1	11959299,8	11953236,5	11953163,9
9.1. Обеспечение выполнения функций государственными органами	Министерство здравоохранения Пермского края	820	0909	01 9 0009	100	45870,6	83522,4	81752,4	81752,4
		820	0909	01 9 0009	200	8604,2	16829,3	18592,1	18519,5
		820	0909	01 9 0009	800	15,5	19,9	19,9	19,9
9.2. Единовременные выплаты медицинским работникам, установленные Законом Пермской области от 3 марта 1995 г. N 186-28	Министерство здравоохранения Пермского края	820	0909	01 9 2001	300	630,0	210,0	210,0	210,0
9.3. Обязательный платеж за неработающее население в Федеральный фонд обязательного медицинского страхования	Министерство здравоохранения Пермского края	820	0909	01 9 2002	800	9987206,8	11539100,1	11539100,1	11539100,1
9.4. Обеспечение деятельности казенных учреждений	Министерство здравоохранения Пермского края	820	0909	01 9 0011	100	188155,6	227234,7	229206,6	229206,6
	Министерство	820	0909	01 9 0011	200	79192,3	88083,5	80056,2	80056,2

	здравоохранения Пермского края								
	Министерство здравоохранения Пермского края	820	0909	01 9 0011	800	5315,3	4299,9	4299,2	4299,2
9.5. Проведение XXI Конгресса хирургов-гепатологов СНГ	Министерство здравоохранения Пермского края	820	0909	01 9 2003	200	6515,0	0	0	0
9.6. Проведение независимой оценки качества работы медицинских организаций	Министерство здравоохранения Пермского края	820	0909	01 9 2004	200	1800,8	0	0	0


»

Приложение 2
к изменениям, которые вносятся
в государственную программу
Пермского края «Развитие
здравоохранения», утвержденную
постановлением Правительства
Пермского края
от 3 октября 2013 г. № 1319-п

«Приложение 15
к государственной программе
Пермского края
«Развитие здравоохранения»

Финансовое обеспечение реализации государственной программы
Пермского края за счет средств внебюджетных источников
финансирования и средств местного бюджета

Наименование государственной программы, подпрограммы, основного мероприятия (ведомственной целевой программы), мероприятия	Ответственный исполнитель, соисполнители, участники (ГРБС)	Код бюджетной классификации				Расходы <1>, тыс. руб.			
		ГРБС	Рз Пр	ЦСР	КВР <2>	2014	2015	2016	2017
1	2	3	4	5	6	7	8	9	10
Государственная программа "Развитие здравоохранения"	Всего					13558669,1	13534827,2	14735690,3	17788517,9
	Министерство здравоохранения Пермского края					13513715,4	13534827,2	14735690,3	17788517,9
	Органы местного самоуправления муниципальных районов (городских округов) Пермского края					44953,7	0	0	0
Подпрограмма 1 "Профилактика"	Всего					4515169,0	4190415,1	4309860,6	6346283,3

заболеваний и формирование здорового образа жизни. Развитие первичной медико-санитарной помощи"	Министерство здравоохранения Пермского края					4515169,0	4190415,1	4309860,6	6346283,3
Основное мероприятие 1.1. Формирование здорового образа жизни. Развитие первичной медико-санитарной помощи	Министерство здравоохранения Пермского края					4515169,0	4190415,1	4309860,6	6346283,3
Подпрограмма 2 "Совершенствование оказания специализированной, включая высокотехнологичную, медицинской помощи, скорой, в том числе скорой специализированной, медицинской помощи, медицинской эвакуации"	Всего					6607896,6	6581216,9	7377481,0	8370050,6
	Министерство здравоохранения Пермского края					6607896,6	6581216,9	7377481,0	8370050,6
2.2. Организация оказания медицинской помощи на территории Пермского края государственными учреждениями	Министерство здравоохранения Пермского края					8631923,1	6581216,9	7377481,0	8370050,6
	Министерство здравоохранения Пермского края					7877953	48821913	5584960,6	6493769,0
2.2.2. Совершенствование оказания скорой медицинской помощи	Министерство здравоохранения Пермского края					75396,8	1699025,6	1792520,4	1936281,6
2.3. Организация оказания медицинской помощи на территории Пермского края муниципальными учреждениями	Министерство здравоохранения Пермского края					574470435	0	0	0
2.3.1. Организация оказания медицинской помощи по социально значимым и прочим заболеваниям	Министерство здравоохранения Пермского края					452722610	0	0	0

2.3.2. Организация оказания скорой медицинской помощи	Министерство здравоохранения Пермского края					1217478,5	0	0	0
Подпрограмма 3 "Совершенствование территориального планирования системы здравоохранения Пермского края. Развитие материально-технической базы, в том числе развитие информационных технологий"	Всего					50000,0	50000,0	50000,0	50000,0
	Министерство здравоохранения Пермского края					50000,0	50000,0	50000,0	50000,0
3.2. Приведение в нормативное состояние учреждений здравоохранения	Министерство здравоохранения Пермского края					50000,0	50000,0	50000,0	50000,0
Подпрограмма 4 "Охрана здоровья матери и ребенка"	Всего					2291347,3	2560262,5	2807734,8	2807734,8
	Министерство здравоохранения Пермского края					2291347,3	2560262,5	2807734,8	2807734,8
4.2. Совершенствование оказания медицинской помощи женщинам и детям	Министерство здравоохранения Пермского края					2291347,3	2560262,5	2807734,8	2807734,8
4.2.1. Совершенствование оказания медицинской помощи женщинам и детям	Министерство здравоохранения Пермского края					2291347,3	2560262,5	2807734,8	2807734,8
Подпрограмма 5 "Развитие медицинской реабилитации и санаторно-курортного лечения, в том числе детям"	Всего					49302,5	152932,7	190613,9	214449,2
	Министерство здравоохранения Пермского края					49302,5	152932,7	190613,9	214449,2
5.1. Организация и совершенствование оказания медицинской помощи по реабилитации	Министерство здравоохранения Пермского края					49302,5	152932,7	190613,9	214449,2
Подпрограмма 6 "Оказание	Всего						0,0	0,0	0,0

паллиативной помощи, в том числе детям"	Министерство здравоохранения Пермского края						0,0	0,0	0,0
Подпрограмма 8 "Кадровое обеспечение системы здравоохранения"	Всего					44953,7	0	0	0
	Министерство здравоохранения Пермского края						0,0	0,0	0,0
	Органы местного самоуправления муниципальных районов (городских округов) Пермского края					44953,7	0	0	0
8.1. Привлечение и закрепление медицинских кадров	Органы местного самоуправления муниципальных районов (городских округов) Пермского края					44953,7	0	0	0
8.1.4. Частичная компенсация по договору аренды (найма) жилья	Органы местного самоуправления муниципальных районов (городских округов) Пермского края					13790,5	0	0	0
8.1.5. Частичная компенсация затрат на приобретение (строительство) жилья	Органы местного самоуправления муниципальных районов (городских округов) Пермского края					31163,2	0	0	0
Подпрограмма 9 "Обеспечение реализации государственной программы"	Всего						0,0	0,0	0,0
	Министерство здравоохранения Пермского края						0,0	0,0	0,0

Приложение 3
к изменениям, которые вносятся
в государственную программу
Пермского края «Развитие
здравоохранения», утвержденную
постановлением Правительства
Пермского края
от 3 октября 2013 г. № 1319-п

«Приложение 16
к государственной программе
Пермского края
«Развитие здравоохранения»

Финансовое обеспечение реализации государственной программы
Пермского края за счет всех источников финансирования

Наименование государственной программы, подпрограммы, основного мероприятия (ведомственной целевой программы), мероприятия	Ответственный исполнитель, соисполнители, участники (ГРБС)	Код бюджетной классификации				Расходы <1>, тыс. руб.			
		ГРБС	Рз Пр	ЦСР	КВР <2>	2014	2015	2016	2017
1	2	3	4	5	6	7	8	9	10
Государственная программа "Развитие здравоохранения"	Всего					36304142,0	34813824,6	35970578,2	38062830,5
	Министерство здравоохранения Пермского края					36132102,1	34529029,7	35141691,4	38062830,5
	Министерство строительства и жилищно-коммунального хозяйства Пермского края					122086,2	284794,9	828886,8	0,0
	Министерство природных ресурсов, лесного хозяйства и экологии Пермского края					5000,0	0	0	0

	Органы местного самоуправления муниципальных районов (городских округов) Пермского края					44953,7	0	0	0
Подпрограмма 1 "Профилактика заболеваний и формирование здорового образа жизни. Развитие первичной медико-санитарной помощи"	Всего					6882228,2	6194213,6	5746293,4	7782669,1
	Министерство здравоохранения Пермского края					6882228,2	6194213,6	5746293,4	7782669,1
Подпрограмма 2 "Совершенствование оказания специализированной, включая высокотехнологичную, медицинской помощи, скорой, в том числе скорой специализированной, медицинской помощи, медицинской эвакуации"	Всего					14887737,8	12302944,0	12863842,7	13856412,3
	Министерство здравоохранения Пермского края					14887737,8	12302447,4	12863842,7	13856412,3
	Министерство строительства и жилищно-коммунального хозяйства Пермского края						496,6		
Подпрограмма 3 "Совершенствование территориального планирования системы здравоохранения Пермского края. Развитие материально-технической базы, в том числе развитие информационных технологий"	Всего					1005862,8	697604,0	1460511,9	500000,0
	Министерство здравоохранения Пермского края					883776,6	413305,7	631625,1	500000,0
	Министерство строительства и жилищно-коммунального хозяйства Пермского края					122086,2	284298,3	828886,8	0,0
Подпрограмма 4 "Охрана здоровья матери и ребенка"	Всего					2458937,2	2688112,7	2930386,1	2930386,1
	Министерство здравоохранения Пермского края					2458937,2	2688112,7	2930386,1	2930386,1
Подпрограмма 5 "Развитие медицинской реабилитации и санаторно-курортного лечения, в том числе детям"	Всего					469567,2	540670,6	578351,8	602187,1
	Министерство здравоохранения Пермского края					464567,2	540670,6	578351,8	602187,1

	края								
	Министерство природных ресурсов, лесного хозяйства и экологии Пермского края					5000,0	0	0	0
Подпрограмма 6 "Оказание паллиативной помощи, в том числе детям"	Всего					17493,6	283011,3	289973,2	289973,2
	Министерство здравоохранения Пермского края					17493,6	283011,3	289973,2	289973,2
Подпрограмма 8 "Кадровое обеспечение системы здравоохранения"	Всего					254877,7	143792,5	143792,5	143792,5
	Министерство здравоохранения Пермского края					209924,0	143792,5	143792,5	143792,5
	Органы местного самоуправления муниципальных районов (городских округов) Пермского края					44953,7	0	0	0
Подпрограмма 9 "Обеспечение реализации государственной программы"	Всего					10327437,5	11963475,9	11957426,6	11957410,2
	Министерство здравоохранения Пермского края					10327437,5	11963475,9	11957426,6	11957410,2

Приложение 4
к изменениям, которые вносятся
в государственную программу
Пермского края «Развитие
здравоохранения», утвержденную
постановлением Правительства
Пермского края
от 3 октября 2013 г. № 1319-п

Приложение 17
к государственной программе
Пермского края
"Развитие здравоохранения"

Финансовое обеспечение реализации государственной программы
Пермского края за счет средств федерального бюджета

Наименование государственной программы, подпрограммы, основного мероприятия (ведомственной целевой программы), мероприятия	Ответственный исполнитель, соисполнители, участники (ГРБС)	Код бюджетной классификации				Расходы <1>, тыс. руб.			
		ГРБС	Рз Пр	ЦСР	КВР <2>	2014	2015	2016	2017
1	2	3	4	5	6	7	8	9	10
Государственная программа "Развитие здравоохранения"	Всего					1843991,1	1570538,1	753312,1	753368,3
	Министерство здравоохранения Пермского края					1843991,1	1570538,1	753312,1	753368,3
Подпрограмма 1 "Профилактика заболеваний и формирование здорового образа жизни. Развитие первичной медико-санитарной помощи"	Всего					1260082,6	866964,3	279413,2	279413,2
	Министерство здравоохранения Пермского края					1260082,6	866964,3	279413,2	279413,2
1.3. Совершенствование	Министерство					1257181,3	863755,7	276616,5	276616,5

отдельных полномочий в области обеспечения лекарственными препаратами	здравоохранения Пермского края								
1.3.1. Финансовое обеспечение закупок противовирусных препаратов для профилактики и лечения лиц, инфицированных вирусами иммунодефицита человека и гепатитов В и С	Министерство здравоохранения Пермского края	820	0909	01 1 5072	200	242198,5	0	0	0
1.3.2. Финансовое обеспечение оказания отдельным категориям граждан социальной услуги по обеспечению необходимыми лекарственными препаратами, медицинскими изделиями, а также специальными продуктами лечебного питания для детей-инвалидов	Министерство здравоохранения Пермского края	820	0902	01 1 3093	300 200	588968,7	553284,1	0	0
1.3.3. Осуществление организационных мероприятий по обеспечению лиц лекарственными препаратами, предназначенными для лечения больных злокачественными новообразованиями лимфоидной, кроветворной и родственных им тканей, гемофилией, муковисцидозом, гипофизарным нанизмом, болезнью Гоше, рассеянным склерозом, а также трансплантации органов и (или) тканей	Министерство здравоохранения Пермского края	820	0909	01 1 5133	200	70523,2	55060,6	26313,8	26313,8
1.3.4. Реализация отдельных полномочий в области лекарственного обеспечения	Министерство здравоохранения Пермского края	820	0902	01 1 5161	300 200	265213,4	255411,0	250302,7	250302,7
1.3.5. Финансовое обеспечение закупок антибактериальных и противотуберкулезных лекарственных препаратов (второго ряда), применяемых при	Министерство здравоохранения Пермского края	820	0909	01 1 5174	200	79356,3	0	0	0

лечении больных туберкулезом с множественной лекарственной устойчивостью возбудителя, и диагностических средств для выявления, определения чувствительности микобактерии туберкулеза и мониторинга лечения больных туберкулезом с множественной лекарственной устойчивостью возбудителя									
1.3.6. Финансовое обеспечение мероприятий, направленных на формирование здорового образа жизни у населения Российской Федерации, включая сокращение потребления алкоголя и табака	Министерство здравоохранения Пермского края	820	0909	01 1 5078	200	10921,2	0	0	0
Основное мероприятие 1.6. Реализация мероприятий по профилактике ВИЧ-инфекции и гепатитов В и С	Министерство здравоохранения Пермского края	820	0902	01 1 5179	200	2901,3	3208,6	2796,7	2796,7
Подпрограмма 2 "Совершенствование оказания специализированной, включая высокотехнологичную, медицинской помощи, скорой, в том числе скорой специализированной, медицинской помощи, медицинской эвакуации"	Всего					540356,3	694198,9	469708,8	469708,8
	Министерство здравоохранения Пермского края					540356,3	694198,9	469708,8	469708,8
2.12. Финансовое обеспечение мероприятий, направленных на совершенствование медицинской помощи больным с онкологическими заболеваниями	Министерство здравоохранения Пермского края	820	0909	01 2 5077	200	717,4	0	0	0
2.13. Реализация отдельных мероприятий государственной программы Российской Федерации "Развитие здравоохранения"	Министерство здравоохранения Пермского края	820	0909	01 2 5382	200	40452,2	85785,6	0,0	0

2.14. Организация обеспечения донорской кровью и ее компонентами	Министерство здравоохранения Пермского края					156285,0	74147,7	0,0	0
2.14.1. Субсидии на мероприятия по развитию службы крови	Министерство здравоохранения Пермского края	820	0906	01 2 5075	200	106107,2	23969,9	0,0	0
2.14.2. Финансовое обеспечение закупок компьютерного и сетевого оборудования с лицензионным программным обеспечением для реализации мероприятий по развитию службы крови	Министерство здравоохранения Пермского края	820	0906	01 2 5175	200	50177,8	50177,8	0,0	0
2.15. Реализация мероприятий, направленных на совершенствование организации медицинской помощи пострадавшим при дорожно-транспортных происшествиях	Министерство здравоохранения Пермского края	820	0909	01 2 5074	200	266716,0	11603,0	0,0	0
2.16. Прочие мероприятия, осуществляемые за счет межбюджетных трансфертов прошлых лет	Министерство здравоохранения Пермского края	820	0909	01 2 5898	200	76185,7	0	0	0
2.17. Финансовое обеспечение закупок антибактериальных и противотуберкулезных лекарственных препаратов (второго ряда), применяемых при лечении больных туберкулезом с множественной лекарственной устойчивостью возбудителя, и диагностических средств для выявления, определения чувствительности микобактерии туберкулеза и мониторинга лечения больных туберкулезом с множественной лекарственной устойчивостью возбудителя	Министерство здравоохранения Пермского края	820	0901	01 2 5174	200		130690,7	78817,8	78817,8
2.18. Финансовое обеспечение закупок антивирусных препаратов	Министерство здравоохранения Пермского края	820	0902	01 2 5072	200		391971,9	390891,0	390891,0

для профилактики и лечения лиц, инфицированных вирусами иммунодефицита человека и гепатитов В и С	края								
Подпрограмма 3 "Совершенствование территориального планирования системы здравоохранения Пермского края. Развитие материально-технической базы, в том числе развитие информационных технологий"	Всего					0,0	0,0	0,0	0,0
	Министерство здравоохранения Пермского края					0,0	0,0	0,0	0,0
Подпрограмма 4 "Охрана здоровья матери и ребенка"	Всего					39420,8	5198,9	0,0	0,0
	Министерство здравоохранения Пермского края					39420,8	5198,9	0,0	0,0
4.1. Создание системы раннего выявления и коррекции нарушений развития ребенка	Министерство здравоохранения Пермского края					39420,8	5198,9	0,0	0,0
4.1.1. Обеспечение мероприятий, направленных на проведение пренатальной (дородовой) диагностики нарушений развития ребенка	Министерство здравоохранения Пермского края	820	0909	01 4 5079	200	26593,6	5198,9	0,0	0,0
4.1.2. Закупка оборудования и расходных материалов для неонатального и аудиологического скрининга в учреждениях государственной и муниципальной систем здравоохранения	Министерство здравоохранения Пермского края	820	0909	01 4 5073	200	12827,2	0,0	0,0	0,0
Подпрограмма 5 "Развитие медицинской реабилитации и санаторно-курортного лечения, в том числе детям"	Всего					0,0	0,0	0,0	0,0
	Министерство здравоохранения Пермского края					0,0	0,0	0,0	0,0

Подпрограмма 6 "Оказание паллиативной помощи, в том числе детям"	Всего					0,0	0,0	0,0	0,0
	Министерство здравоохранения Пермского края					0,0	0,0	0,0	0,0
Подпрограмма 8 "Кадровое обеспечение системы здравоохранения"	Всего					0,0	0,0	0,0	0,0
	Министерство здравоохранения Пермского края					0,0	0,0	0,0	0,0
Подпрограмма 9 "Обеспечение реализации государственной программы"	Всего					4131,4	4176,1	4190,1	4246,3
	Министерство здравоохранения Пермского края					4131,4	4176,1	4190,1	4246,3
9.1. Обеспечение выполнения функций государственными органами	Министерство здравоохранения Пермского края	820	0909	01 9 59БО	100	3276,6	3453,3	3416,7	3416,7
	Министерство здравоохранения Пермского края	820	0909	01 9 59БО	200	854,8	722,8	773,4	829,6

Приложение 5
к изменениям, которые вносятся
в государственную программу
Пермского края «Развитие
здравоохранения», утвержденную
постановлением Правительства
Пермского края
от 3 октября 2013 г. № 1319-п

«Приложение 18
к государственной программе
Пермского края
«Развитие здравоохранения»

Перечень
объектов общественной инфраструктуры регионального значения
государственной собственности Пермского края

N п/п	Наименование объекта	Главный распорядитель бюджетных средств	Мощность объекта	Стоимость инвестиционного проекта (оценочная, сметная при наличии), тыс. рублей	Срок реализации и инвестиционного проекта	Объемы финансирования из бюджета Пермского края (по годам), тыс. рублей					Ожидаемый (непосредственный) результат (краткое описание)
						всего	2014	2015	2016	2017	
1	2	3	4	5	6	7	8	9	10	11	12
1.1	Пермская клиническая инфекционная больница N 1, г. Пермь	Министерство строительства и жилищно-коммунального хозяйства Пермского края	250 коек	1840504,3	2006-2018	647943,8	15398,9	132020,7	500524,2	0,0	Проведение строительных и монтажных работ
1.2	Комплекс краевой психиатрической больницы: психоневрологическое	Министерство строительства и жилищно-	260 коек/ 240 коек/ 370	2700000,0	2014-2020	234000,0	0,0	0,0	234000,0	0,0	Проведение строительных

	диспансерное отделение со стационаром, г. Пермь, Свердловский район, ул. Лодыгина, 10; два палатных корпуса, г. Пермь, Орджоникидзевский район, ул. 2-я Корсунская, 10	коммунального хозяйства Пермского края	посещений в смену/ 300 коек								о-монтажных работ
1.3	Лечебный корпус госпиталя ветеранов войн, г. Пермь	Министерство строительства и жилищно-коммунального хозяйства Пермского края	120 коек	538930,8	2014-2016	82,6	82,6	0,0	0,0	0,0	
1.4	Детская поликлиника в Кировском районе, г. Пермь	Министерство строительства и жилищно-коммунального хозяйства Пермского края	350 посещений в смену	270000,0	2014-2017	5700,0	0,0	5700,0	0,0	0,0	Разработка проектно-сметной документации
1.5	Детская поликлиника, г. Соликамск	Министерство строительства и жилищно-коммунального хозяйства Пермского края	200 посещений в смену	240000,0	2014-2017	4500,0	0,0	4500,0	0,0	0,0	Разработка проектно-сметной документации
1.6	Лечебный корпус с инженерным блоком, г. Оханск	Министерство строительства и жилищно-коммунального хозяйства Пермского края	36 коек	281381,7	2014-2017	15 500,0	0,0	15500,0	0,0	0,0	Проведение строительных-монтажных работ
1.7	Лечебный корпус, г. Чердынь	Министерство строительства и жилищно-коммунального хозяйства Пермского края	50 коек/ 200 посещений в смену	459894,1	2014-2017	32000,0	0,0	32000,0	0,0	0,0	Проведение строительных-монтажных работ
1.8	Окружной кожно-	Министерство	130	281638,0	2002-2015	215881,1	60000,0	69518,5	86362,6	0,0	Ввод в

	венерологический диспансер, г. Кудымкар Коми-Пермяцкого округа, в том числе корректировка проектно-сметной документации	строительства и жилищно-коммунального хозяйства Пермского края	посещений в смену/ 42 койки								эксплуатация
1.9	Лечебный корпус с поликлиникой ГБУЗ ПК "Коми-Пермяцкая окружная больница", с. Юрла	Министерство строительства и жилищно-коммунального хозяйства Пермского края	100 посещений в смену/ 41 койко-место	363906,5	2004-2016	51045,1	17986,0	25059,1	8000,0	0,0	Ввод в эксплуатацию
1.10	Пристрой к одноэтажному зданию радиологического корпуса ГБУЗ ПК "Пермский краевой онкологический диспансер", г. Пермь	Министерство строительства и жилищно-коммунального хозяйства Пермского края	18-25 млн. электронвольт	95282,5	2010-2014	28618,7	28618,7	0,0	0,0	0,0	Ввод в эксплуатацию
1.11	Реконструкция радиологического корпуса ГБУЗ ПК "Пермский краевой онкологический диспансер", г. Пермь	Министерство здравоохранения Пермского края	60 коек	207928,8	2012-2016	14000,0	14000,0	0,0	0,0	0,0	Ввод в эксплуатацию

**Финансово-экономическое
обоснование предлагаемых
изменений и предложения о
внесении изменений в
государственную программу
Пермского края
«Развитие образования и науки»**

**Финансово-экономическое обоснование
предложений по внесению изменений и дополнений
в Закон Пермского края «О бюджете Пермского края
на 2015 год и на плановый период 2016 и 2017 годов»
по Государственной программе «Развитие образования и науки»**

Данные изменения не повлекут за собой изменений целевых показателей, утвержденных постановлением Правительства Пермского края от 3 октября 2013 г. № 1318-п «Об утверждении государственной программы Пермского края «Развитие образования и науки».

В представленном проекте закона предлагается уменьшить объем государственной программы Пермского края «Развитие образования и науки» на 2015 год в сумме 1 365 062,5 тыс. рублей, на 2016 год в сумме 1 197 856,2 тыс. рублей, на 2017 год в сумме 1 297 518,3 тыс. рублей.

Подпрограмма 1 «Дошкольное образование»

1. Предоставление дошкольного образования в частных дошкольных образовательных организациях, осуществляющих образовательную деятельность по имеющим государственную аккредитацию основным общеобразовательным программам.

По итогам анализа лето-дней посещения воспитанниками частных дошкольных образовательных организаций в 2014 году и фактических заявок на 2015 год предлагается уменьшить объем субсидии исходя из сокращения контингента на 276 чел, так же в целях оптимизации расходов бюджета Пермского края предлагается уменьшить норматив части ФОТ на 0,9% и ФМЗ на 20%.

Сумма оптимизации по РзПр 0701 КЦСР 0212001 КВР 600 составляет:

2015 год - 20 480,4 тыс. руб.
2016 год - 20 480,4 тыс. руб.
2017 год - 20 480,4 тыс. руб.

2. Мероприятия, обеспечивающие функционирование и развитие дошкольного образования

Экономия средств по итогам подготовки Технического задания на проведение конкурсных процедур по мероприятию «Научно-методическое сопровождение развития вариативных форм дошкольного образования и внедрение ФГОС»

Сумма оптимизации по РзПр 0701 КЦСР 0212002 КВР 600 составляет:

2015 год - 90,0 тыс. руб.

2016 год - 90,0 тыс. руб.

2017 год - 90,0 тыс. руб.

3. Обеспечение государственных гарантий реализации прав на получение общедоступного и бесплатного дошкольного образования в муниципальных дошкольных образовательных организациях

В целях оценки исполнения Указа Президента Российской Федерации от 5 мая 2012 г. № 597 Министерством образования и науки Пермского края проведен анализ средней заработной платы педагогических работников в дошкольных образовательных организациях, обеспеченной бюджетным финансированием в 2015 году, фактического уровня средней з/платы за 2014 год, прогнозной средней заработной платы в сфере общего образования, а также среднегодовой численности работников дошкольных организаций.

При формировании бюджета учтено 28 818 работников ДОО. По итогам анализа с учетом сроков открытия новых групп и дошкольных организаций численность работников составляет 28 510 человек. Объем субвенции предлагается уменьшить путем оптимизации нормативов по дошкольному образованию в части ФОТ на 0,9%, в части материальных затрат на 20%.

Также учтено изменение сценарных условий для формирования вариантов развития Пермского края на период до 2017 года.

Сумма оптимизации по РзПр 0701 КЦСР 0216330 КВР 500 составляет:

2015 год - 165 113,9 тыс. руб.

2016 год - 165 113,9 тыс. руб.

2017 год - 165 113,9 тыс. руб.

Подпрограмма 2 «Общее (начальное, основное, среднее) образование»

1. Предоставление дошкольного, начального общего, основного общего, среднего общего образования в частных общеобразовательных организациях, осуществляющих образовательную деятельность по имеющим государственную аккредитацию основным общеобразовательным программам

В целях оптимизации расходов бюджета Пермского края предлагается уменьшить норматив в части фонда оплаты труда на 0,9%, в части материальных затрат на 20%.

Сумма оптимизации по РзПр 0702 КЦСР 0222001 КВР 600 составляет:

2015 год - 321,1 тыс. руб.

2016 год - 321,1 тыс. руб.

2017 год - 321,1 тыс. руб.

2. Предоставление общедоступного и бесплатного дошкольного, начального, основного, среднего общего образования по адаптированным основным общеобразовательным программам в специальных (коррекционных) образовательных организациях (школы-интернаты)

В целях оптимизации расходов бюджета Пермского края предлагается уменьшить нормативные затраты на содержание и приобретение имущества государственных коррекционных организаций.

Сумма оптимизации по РзПр 0702 КЦСР 0222003 КВР 600 составляет:

2015 год - 5 592,5 тыс. руб.

2016 год - 5 592,5 тыс. руб.

2017 год - 5 592,5 тыс. руб.

3. Мероприятия, обеспечивающие функционирование и развитие общего образования

В целях оптимизации расходов бюджета Пермского края предлагается уменьшить расходы на следующие мероприятия:

организационно-техническое сопровождение использования дистанционных образовательных технологий образовательными организациями,

организационное, информационное, методическое сопровождение деятельности апробации введения ФГОС,

научно-методическое сопровождение реализации ФГОС нового поколения в начальной школе,
разработка и апробация двухуровневой модели метапредметной олимпиады.

Сумма оптимизации по РзПр 0702 КЦСР 0222005 КВР 600 составляет:

2015 год - 1 370,0 тыс. руб.

2016 год - 1 370,0 тыс. руб.

2017 год - 1 370,0 тыс. руб.

4. Мероприятия, обеспечивающие повышение доступности и качества общего образования.

Предлагается приостановить реализацию проекта: "Учительский дом - начальная школа" для отдаленных сельских территорий Пермского края в части приобретения оборудования.

Сумма оптимизации по РзПр 0702 КЦСР 0222006 КВР 200 составляет:

2015 год - 9 456,0 тыс. руб.

2016 год - 9 456,0 тыс. руб.

2017 год - 9 456,0 тыс. руб.

Также предлагается уменьшить расходы по направлениям:
реализация проекта "Электронная школа", в том числе закупка оборудования

приобретение (разработка, тиражирование) учебников, учебных пособий
организация научно-методического, материально-технического обеспечения и сопровождения инклюзивного образования детей-инвалидов и детей с ОВЗ в образовательных организациях.

Сумма оптимизации по РзПр 0702 КЦСР 0222006 КВР 600 составляет:

2015 год - 2 000,0 тыс. руб.

2016 год - 2 000,0 тыс. руб.

2017 год - 2 000,0 тыс. руб.

5. Предоставление государственных гарантий на получение общедоступного бесплатного дошкольного, начального, основного, среднего общего образования, а также дополнительного образования в общеобразовательных организациях.

В целях оценки исполнения Указа Президента Российской Федерации от 5 мая 2012 г. № 597 Министерством образования и науки Пермского края проведен анализ средней заработной платы педагогических работников в сфере общего образования, обеспеченной бюджетным финансированием в 2015 году и фактического количества работников в сфере общего образования.

Учитывая снижение прогнозного уровня средней заработной платы в Пермском крае с 28 953 руб. до 28 478,6 руб., и уточненного количества обучающихся в 2015 году предлагается уменьшить объем средств субвенции.

Кроме того, в целях оптимизации расходов бюджета Пермского края предлагается уменьшить норматив в части материальных затрат на 20%.

Кроме того, учтено изменение сценарных условий для формирования вариантов развития Пермского края на период до 2017 года.

Сумма оптимизации по РзПр 0702 КЦСР 0226307 КВР 500 составляет:

2015 год - 262 598,6 тыс. руб.

2016 год - 262 598,6 тыс. руб.

2017 год - 262 598,6 тыс. руб.

6. Предоставление общедоступного и бесплатного дошкольного, начального, основного, среднего общего образования по основным и адаптированным основным общеобразовательным программам в специальных (коррекционных) образовательных организациях для обучающихся, воспитанников с ограниченными возможностями здоровья, специальных учебно-воспитательных организациях открытого типа, оздоровительных образовательных организациях санаторного типа для детей, нуждающихся в длительном лечении

В целях оптимизации расходов бюджета Пермского края предлагается уменьшить расходы на текущее содержание муниципальных коррекционных организаций. Норматив затрат в части ФМО уменьшается на 1,5% (за исключением ГТР и палатов).

Сумма оптимизации по РзПр 0702 КЦСР 0226308 КВР 500 составляет:

2015 год - 4 415,1 тыс. руб.

2016 год - 4 415,1 тыс. руб.

2017 год - 4 415,1 тыс. руб.

7. Согласно постановлению Правительства Пермского края от 15 сентября 2014 г. № 992-п «Об утверждении программы мероприятий по

развитию инновационного территориального кластера ракетного двигателестроения «Технополис «Новый Звездный» на 2014-2016 годы» Пермскому краю предоставлены средства федерального бюджета на развитие центра профессиональных проб и практик «Техно-Школы» для приобретения оборудования на оснащение Инновационной школы технологической направленности «Техно-школа».

Предлагается увеличить расходы по Министерству образования и науки Пермского края за счет остатка, неиспользованных в 2014 году средств федерального бюджета, подлежащих возврату в бюджет Пермского края в 2015 году.

Сумма по РзПр 0702 КЦСР 0225063 КВР 500 составляет:

2015 - 12 400,0 тыс. руб.

8. В связи с переносом срока ликвидации Государственного казенного специального учебно-воспитательного учреждения Пермского края закрытого типа «Теплогорская специальная общеобразовательная школа для обучающихся с девиантным (общественно опасным) поведением» предлагается перераспределить средства на выплаты сокращаемому персоналу и на текущее содержание учреждения до момента передачи имущественного комплекса. В качестве источника предлагаются денежные средства, вывобождаемые в связи с ликвидацией Государственного автономного образовательного учреждения дополнительного профессионального образования «Пермский краевой центр повышения квалификации работников здравоохранения».

Сумма перераспределения составляет:

- 2015 год - 8 350,2 тыс. рублей, в том числе по:

РзПр 0702 КЦСР 0220011 КВР 100 - 5 463,8 тыс. рублей;

РзПр 0702 КЦСР 0220011 КВР 200 - 208,8 тыс. рублей;

РзПр 0702 КЦСР 0220011 КВР 300 - 1 155,5 тыс. рублей

РзПр 0702 КЦСР 0220011 КВР 800 - 1 522,1 тыс. рублей.

Подпрограмма 3 «Дополнительное образование и воспитание детей»

1. Предоставление дополнительного образования детей по дополнительным общеобразовательным программам в организациях дополнительного образования

В целях оптимизации расходов бюджета Пермского края предлагается уменьшить нормативные затраты на содержание и приобретение имущества государственных организаций дополнительного образования детей.

Кроме того, учтено изменение сценарных условий для формирования вариантов развития Пермского края на период до 2017 года.

Сумма оптимизации по РзИр 0702 КИЦСР 0232001 КВР 600 составляет:

2015 год - 6 960,2 тыс. руб.

2016 год - 6 960,2 тыс. руб.

2017 год - 6 960,2 тыс. руб.

2. Мероприятия, обеспечивающие функционирование и развитие дополнительного образования

Предлагается уменьшить расходы на проведение следующих мероприятий:

проведение краевых и всероссийских мероприятий с детьми, молодежью и педагогами

реализация проекта "Одаренные дети"

Сумма оптимизации составляет:

- 2015-2017 годы - 9 246,0 тыс. рублей, в том числе по:

РзИр 0702 КИЦСР 0232002 КВР 600 - 4 100,0 тыс. рублей;

РзИр 0709 КИЦСР 0232002 КВР 600 - 5 146,0 тыс. рублей;

3. Мероприятия, обеспечивающие повышение доступности и качества дополнительного образования

Предлагается уменьшить расходы на участие детей и педагогов в мероприятиях международного уровня (фестивали, конкурсы, ярмарки, слеты, профильные школы и лагеря и пр.) на 200 тыс. руб.

Прекратить реализацию проекта "Олимпийская сборная детей сельских территорий"

Сумма оптимизации составляет:

- 2015-2017 годы - 4 200,0 тыс. рублей, в том числе по:

РзИр 0702 КИЦСР 0232003 КВР 200 - 4 000,0 тыс. рублей;

РзИр 0702 КИЦСР 0232003 КВР 600 - 200,0 тыс. рублей;

Подпрограмма 4 «Профессиональное образование»

1. Предоставление профессионального образования по образовательным программам профессионального образования и профессионального обучения в профессиональных образовательных организациях

В целях оптимизации расходов бюджета Пермского края предлагается снизить норматив на оказание государственных услуг профессионального образования на 11% , а также уменьшить прием на 5% или 1199 чел, уменьшить нормативные затраты на содержание и приобретение имущества государственных организаций профессионального образования.

Кроме того, учтено изменение сценарных условий для формирования вариантов развития Пермского края на период до 2017 года.

Сумма оптимизации по РзПр 0704 КЦСР 0242001 КВР 600 составляет:

2015 год - 483 248,8 тыс. руб.

2016 год - 483 248,8 тыс. руб.

2017 год - 483 248,8 тыс. руб.

2. Уменьшить расходы по Министерству культуры, молодежной политики и массовых коммуникаций Пермского края на предоставление государственных услуг в рамках выполнения государственного задания на 2015 год в связи с сокращением средств на фонд оплаты труда по краевым учреждениям среднего профессионального образования в сфере культуры.

Сумма оптимизации по РзПр 0704 КЦСР 0242001 КВР 600 составляет:

2015 год - 1 323,1 тыс. руб.

2016 год - 1 323,1 тыс. руб.

2017 год - 1 323,1 тыс. руб.

3. Проведение воспитательной работы среди обучающихся, проживающих в общежитиях Пермского края, на период обучения в профессиональных образовательных организациях.

В целях оптимизации расходов бюджета Пермского края предлагается уменьшить расходы на текущее содержание общежитий.

Сумма оптимизации по РзПр 0709 КЦСР 0242002 КВР 600 составляет:

2015 год - 43 235,0 тыс. руб.

2016 год - 43 235,0 тыс. руб.

2017 год - 43 235,0 тыс. руб.

4. Стипендиальное обеспечение и дополнительные формы материальной поддержки обучающихся в государственных профессиональных образовательных организациях

По итогам анализа выплаты стипендий студентам государственных профессиональных образовательных организаций за 2014 год предлагается скорректировать объем стипендиального фонда на 1 559 получателей.

Сумма оптимизации по РзПр 1003 КЦСР 0242003 КВР 300 составляет:

2015 год - 8 196,0 тыс. руб.

2016 год - 8 196,0 тыс. руб.

2017 год - 8 196,0 тыс. руб.

5. Предоставление профессиональной ориентации и психологической поддержки населения

В целях оптимизации расходов бюджета Пермского края предлагается уменьшить норматив на оказание государственных услуг по профессиональной ориентации и психологической поддержки населения

Сумма оптимизации по РзПр 0709 КЦСР 0242004 КВР 600 составляет:

2015 год - 2 356,3 тыс. руб.

2016 год - 2 356,3 тыс. руб.

2017 год - 2 356,3 тыс. руб.

6. Мероприятия, обеспечивающие повышение доступности и качества профессионального образования

Предлагается приостановить разработку и реализацию инновационных программ и механизмов подготовки рабочих кадров (в т.ч. дуальной системы), соответствующих требованиям высокотехнологичных отраслей промышленности, а также уменьшить расходы на формирование комплексной системы оценки подготовки выпускников учреждений профессионального образования.

Сумма оптимизации по РзПр 0709 КЦСР 0242006 КВР 200 составляет:

2015 год - 300,0 тыс. руб.

2016 год - 300,0 тыс. руб.

2017 год - 300,0 тыс. руб.

7. Согласно постановлению Правительства Пермского края от 15 сентября 2014 г. № 992-п «Об утверждении программы мероприятий по развитию инновационного территориального кластера ракетного

двигателестроения «Технополис «Новый Звездный» на 2014-2016 годы» Пермскому краю предоставлены средства федерального бюджета на развитие центра профессиональных проб и практик «Техно-Школы» для приобретения оборудования на оснащение Многофункционального центра прикладных квалификаций аэрокосмической промышленности.

Предлагается увеличить расходы по Министерству образования и науки Пермского края за счет остатка, неиспользованных в 2014 году средств федерального бюджета, подлежащих возврату в бюджет Пермского края в 2015 году.

Сумма по РзПр 0704 КЦСР 0225063 КВР 600 составляет:

2015 год - 12 200,0 тыс. руб.

Подпрограмма 5 «Высшее образование и наука»

1. Развитие международной интеграции в сфере науки, повышение уровня научных исследований и разработок

Предлагается уменьшить объем субсидии хозяйственным обществам для реализации научных проектов международными исследовательскими группами ученых с 3 млн. руб. до 2 млн. руб., а также расходы на организацию и проведение экспертизы, мониторинг реализации научных проектов

Сумма оптимизации составляет:

- 2015-2017 годы - 12 300,0 тыс. рублей, в том числе по:

РзПр 0709 КЦСР 0252001 КВР 800 - 12 000,0 тыс. рублей;

РзПр 0709 КЦСР 0252001 КВР 200 - 300,0 тыс. рублей;

2. Популяризация науки среди молодежи, включая привлечение ведущих российских и зарубежных ученых для проведения лекций, семинаров, мастер-классов

Предлагается уменьшить расходы на организацию и проведение мероприятий по развитию высшего образования и науки

Сумма оптимизации по РзПр 0709 КЦСР 0252003 КВР 200 составляет:

2015 год - 850,0 тыс. руб.

2016 год - 850,0 тыс. руб.

2017 год - 850,0 тыс. руб.

3. Повышение конкурентоспособности образовательных организаций высшего образования Пермского края, включая поддержку программ развития ведущих университетов и развитие материально-технической базы организаций высшего образования Пермского края

Предлагается прекратить оказание финансовой поддержки реализации программы развития федерального государственного бюджетного образовательного учреждения высшего профессионального образования "Пермский национальный исследовательский политехнический университет" на 2009-2018 годы как победителя конкурсного отбора программ развития университетов, в отношении которых устанавливается категория "национальный исследовательский университет"

Сумма оптимизации по РзПр 0706 КЦСР 0256601 КВР 600 составляет:

2015 год - 100 000,0 тыс. руб.

2016 год - 100 000,0 тыс. руб.

2017 год - 100 000,0 тыс. руб.

4. Предоставление дополнительных мер социальной поддержки отдельных категорий лиц, которым присуждена ученая степень доктора наук.

По итогам анализа выплат дополнительных мер социальной поддержки за 2014 год предлагается уменьшить расходы на 40 680,0 тыс. рублей в связи с уменьшением числа получателей на 113 человек из-за ужесточения требований к получателям и на 17 220,0 тыс. рублей в связи с изменением условия предоставления мер социальной поддержки докторам наук.

С 1 июля 2015 года выплаты будут предоставляться на условиях софинансирования: две третьих установленного размера выплаты за счет средств бюджета Пермского края, одна третья за счет средств государственной образовательной организации высшего образования (государственной академической организации). Т.е. за счет средств краевого бюджета выплата составит 20 тыс. руб., за счет средств ВУЗов - 10 тыс. руб.

С учетом изменения условий и порядка получения указанных выплат прогнозируемое количество получателей мер социальной поддержки отдельных категорий лиц, которым присуждена ученая степень доктора наук, на 2016-2017 годы составит 317 человек.

Сумма оптимизации по РзПр 1003 КЦСР 0257002 КВР 300 составляет:

2015 год - 57 900,0 тыс. руб.

2016 год - 57 900,0 тыс. руб.

2017 год - 57 900,0 тыс. руб.

5. Именные стипендии для аспирантов государственных образовательных организаций (и их филиалов) высшего образования Пермского края

По итогам анализа выплат стипендий в 2014 году предлагается скорректировать численность получателей на 61 человека.

Сумма оптимизации по РзПр 1003 КЦСР 0257003 КВР 300 составляет:

2015 год - 5 892,6 тыс. руб.

2016 год - 5 892,6 тыс. руб.

2017 год - 5 892,6 тыс. руб.

6. Премии Пермского края в области науки

Уменьшить расходы 2015 года на 50,0 тыс. рублей, в связи с тем, что за 2014 год не присвоена I премия II степени. (Постановление Законодательного Собрания Пермского края от 11.12.2014 г. № 1598 «О персональном составе лауреатов премий Пермского края в области науки за 2014 год»).

Сумма оптимизации по РзПр 0412 КЦСР 0257004 КВР 300 составляет:

2015 год - 50,0 тыс. руб.

7. Именные стипендии Пермского края для студентов государственных образовательных организаций (и их филиалов) высшего образования Пермского края

По итогам анализа выплат стипендий в 2014 году предлагается скорректировать численность получателей на 16 человек.

Сумма оптимизации по РзПр 1003 КЦСР 0257005 КВР 300 составляет:

2015 год - 1 104,0 тыс. руб.

2016 год - 1 104,0 тыс. руб.

2017 год - 1 104,0 тыс. руб.

8. Дополнительные стипендии для студентов государственных образовательных организаций высшего образования Пермского края

По итогам анализа выплат стипендий в 2014 году предлагается скорректировать численность получателей на 55 человек.

Сумма оптимизации по РзПр 1003 КЦСР 0257006 КВР 300 составляет:

2015 год - 3 795,0 тыс. руб.

2016 год - 3 795,0 тыс. руб.

2017 год - 3 795,0 тыс. руб.

Подпрограмма 6 «Кадровая политика»

1. Предоставление дополнительного профессионального образования по дополнительным профессиональным программам в организациях дополнительного профессионального образования (ГБУ ДПО «Институт развития образования Пермского края»)

Предлагается уменьшить нормативные затраты на содержание и приобретение имущества государственных организаций дополнительного профессионального образования.

Сумма оптимизации по РзПр 0705 КЦСР 0262001 КВР 600 составляет:

2015 год - 15 300,0 тыс. руб.

2016 год - 15 300,0 тыс. руб.

2017 год - 15 300,0 тыс. руб.

2. Предоставление дополнительного профессионального образования по дополнительным профессиональным программам в организациях дополнительного профессионального образования (ГАОУ ДПО «Пермский краевой центр повышения квалификации работников здравоохранения»)

В связи с ликвидацией Государственного автономного образовательного учреждения дополнительного профессионального образования «Пермский краевой центр повышения квалификации работников здравоохранения» на основании распоряжения Правительства Пермского края от 5 декабря 2014 г. № 334-п предлагается уменьшить расходы на содержание учреждения с частичным перераспределением на финансовое обеспечение Государственного казенного специального учебно-воспитательного учреждения Пермского края закрытого типа «Теплогорская специальная общеобразовательная школа для обучающихся с девиантным (общественно опасным) поведением» в сумме 8 350,2 тыс. рублей.

Сумма оптимизации по РзПр 0705 КЦСР 0262001 КВР 600 составляет:

2015 год 15 902,2 тыс. руб.

3. Мероприятия, обеспечивающие кадровую политику в сфере образования

Предлагается прекратить реализацию мероприятий по стимулированию педагогических работников по итогам Всероссийской олимпиады школьников, присуждения премии для поддержки талантливой молодежи, а также уменьшить расходы на организацию и проведение курсов повышения квалификации педагогических и руководящих работников образовательных организаций всех типов Пермского края.

Сумма оптимизации составляет:

- 2015-2017 годы 12 635,9 тыс. рублей, в том числе по:

РдИд 0702 КЦСР 0262002 КВР 300 -- 1 500,0 тыс. рублей;

РдИд 0705 КЦСР 0262002 КВР 200 -- 2 000,0 тыс. рублей;

РдИд 0705 КЦСР 0262002 КВР 600 -- 8 875,9 тыс. рублей;

РдИд 0709 КЦСР 0262002 КВР 600 -- 260,0 тыс. рублей.

4. Стимулирование педагогических работников по результатам обучения школьников

В целях оценки исполнения Указа Президента Российской Федерации от 5 мая 2012 г. № 597 Министерством образования и науки Пермского края проведен анализ средней заработной платы педагогических работников в сфере общего образования, обеспеченной бюджетным финансированием в 2015 году.

Учитывая снижение прогнозного уровня средней заработной платы в Пермском крае с 28 953 руб. до 28 478,6 руб., предлагается уменьшить объем средств на стимулирующие выплаты педагогическим работникам по результатам обучения школьников на 40 млн. руб.

Сумма оптимизации по РзПр 0702 КЦСР 0266401 КВР 500 составляет:

2015 год 40 000,0 тыс. руб.

2016 год 40 000,0 тыс. руб.

2017 год 40 000,0 тыс. руб.

5. Реализация проекта "Мобильный учитель"

В целях оптимизации расходов бюджета Пермского края предлагается уменьшить расходы по проекту на приобретение 1 автомобиля.

Сумма оптимизации по РзПр 0709 КЦСР 0266402 КВР 500 составляет:

2015 год - 600,0 тыс. руб.

2016 год - 600,0 тыс. руб.

2017 год - 600,0 тыс. руб.

6. Улучшение жилищных условий молодых учителей

В целях оптимизации расходов бюджета Пермского края в связи с увеличением процентной ставки банков в 2014 году по выдачи ипотечных кредитов молодым учителям, уменьшилось количество получателей ипотечного кредита, соответственно снизилась ожидаемая численность молодых учителей - участников мероприятия. На основании вышеизложенного предлагается уменьшить расходы по мероприятию на 10%, в соответствии с прилагаемым расчетом.

Сумма оптимизации по РзПр 1003 КЦСР 0266404 КВР 500 составляет:

2015 год - 1 620,0 тыс. руб.

2016 год - 1 620,0 тыс. руб.

7. В связи с изменением численности получателей мер социальной поддержки отдельных категорий лиц, которым присуждена ученая степень кандидата наук, доктора наук предлагается перераспределить средства субвенции между г. Пермь и Карагайским муниципальным районом без увеличения расходов краевого бюджета.

Сумма перераспределения без изменения кодов бюджетной классификации составляет:

2015 год - 121,8 тыс. руб.

Подпрограмма 7 «Приведение образовательных организаций в нормативное состояние»

1. Мероприятия по приведению образовательных организаций в нормативное состояние

В целях оптимизации расходов бюджета Пермского края предлагается уменьшить на 10% расходы по мероприятию.

Сумма оптимизации по РзПр 0702, 0704 КЦСР 0272001 КВР 600 составляет:

- 2015 год - 10 794,6 тыс. руб.
- 2016 год - 10 794,6 тыс. руб.
- 2015 год - 10 794,6 тыс. руб.

2. По расходам на осуществление бюджетных инвестиций на строительство объектов общественной инфраструктуры регионального значения в сфере образования по РзПр 0702 КЦСР 0274200 КВР 400 предлагается сокращение расходов в 2015 году на сумму 81 400,0 тыс. рублей и увеличение расходов в 2016 году на сумму 100 000,0 тыс. рублей, предусмотренных на строительство комплекса зданий ГАОУ «Пермский кадетский корпус Приволжского федерального округа им. Героя России Ф. Кузьмина», в том числе за счет:

- уменьшения бюджетных инвестиций по спальному корпусу – 100 000,0 тыс. рублей в целях перераспределения на 2016 год;
- увеличения бюджетных инвестиций по физкультурно-оздоровительному комплексу и спортивной площадке - 18 600,0 тыс. рублей за счет остатков средств, не использованных по состоянию на 1 января 2015 года.

Подпрограмма 8 «Обеспечение реализации государственной программы и прочие мероприятия в области образования»

1. С целью оптимизации расходов на обеспечение выполнения функций органами государственной власти с учетом уменьшения предельной штатной численности и фонда должностных окладов на 2 ставки предлагается уменьшить расходы на содержание аппарата Министерства образования и науки Пермского края.

Сумма оптимизации составляет:

- 2015 год - 4 101,4 тыс. рублей, в том числе по:
 - РзПр 0709 КЦСР 0280009 КВР 100 - 1 433,6 тыс. рублей;
 - РзПр 0709 КЦСР 0280009 КВР 200 - 2 667,8 тыс. рублей;
- 2016 год - 1 645,0 тыс. рублей, в том числе по:
 - РзПр 0709 КЦСР 0280009 КВР 100 - 1 203,6 тыс. рублей;
 - РзПр 0709 КЦСР 0280009 КВР 200 - 441,4 тыс. рублей;

- 2017 год - 1 645,0 тыс. рублей, в том числе по:
РзИр 0709 КИЦСР 0280009 КВР 100 - 1 203,6 тыс. рублей;
РзИр 0709 КИЦСР 0280009 КВР 200 - 441,4 тыс. рублей;

2. С целью оптимизации расходов на обеспечение выполнения функций органами государственной власти предлагается уменьшить расходы на содержание аппарата Государственная инспекция по надзору и контролю в сфере образования Пермского края.

Сумма оптимизации в части краевого бюджета по РзИр 0709 КИЦСР 0280009 КВР 200 составляет:

- 2015-2017 год - 2,4 тыс. рублей;

Сумма оптимизации в части федерального бюджета по РзИр 0709 КИЦСР КВР 200 составляет:

- 2015 год - 230,9 тыс. рублей, в том числе по:
РзИр 0709 КИЦСР 0285910 КВР 100 - 43,9 тыс. рублей;
РзИр 0709 КИЦСР 0285910 КВР 200 - 187,0 тыс. рублей;
- 2016 год - 117,0 тыс. рублей, в том числе по:
РзИр 0709 КИЦСР 0285910 КВР 200 - 117,4 тыс. рублей;
- 2017 год - 1 165,1 тыс. рублей, в том числе по:
РзИр 0709 КИЦСР 0285910 КВР 200 - 1 165,1 тыс. рублей;

3. Прочие мероприятия, обеспечивающие функционирование и развитие образования

В целях оптимизации расходов бюджета Пермского края предлагается уменьшить расходы на следующие мероприятия:

- СМИ сопровождение,
- оптимизация кол-ва экземпляров журнала «Умный»,
- формирование баз данных (федеральных и региональных),
- мониторинг в сфере общего образования.

Сумма оптимизации составляет:

- 2015-2017 годы - 1 770,0 тыс. рублей ежегодно, в том числе по:
РзИр 0709 КИЦСР 028002 КВР 200 - 550,0 тыс. рублей;
РзИр 0709 КИЦСР 028002 КВР 600 - 1 220,0 тыс. рублей;


4. Прочие мероприятия в области образования

В целях оптимизации расходов бюджета Пермского края предлагается уменьшить расходы по прочим мероприятиям в области образования

Сумма оптимизации составляет:

- 2015-2017 годы -- 1 260,7 тыс. рублей, в том числе по:
РзИр 0709 КИЦСР 028003 КВР 200 -- 700,0 тыс. рублей;
РзИр 0709 КИЦСР 028003 КВР 600 -- 560,7 тыс. рублей;

Министр образования
и науки Пермского края



Р.А. Кассина

Исполнение по внесению изменений в Закон Иркутской области "О бюджете Иркутской области на 2015 год и плановый период 2016 и 2017 годов"

Расчет денежных средств на предоставление социальных услуг для населения Иркутской области для оказания государственных образовательных услуг иркутских учреждений высшего профессионального образования и научных организаций, зарегистрированных на территории Иркутской области на 2015 год

Итого					
Исполн. выданы с 01.01.2015 по 30.09.2015	81	8 050,0		9	5 868,5
Исполн. выданы с 01.10.2015 по 31.12.2015	100	8 050,0		3	2 415,0
Итого					8 283,5

Исполнение к бюджету	Количество получателей (средств оговоро)	Размер ежемесячной выплаты в месяц, руб.	Итого	Сумма средств в год, тыс.руб.
	20	8 050,0	9	1 449,0
Исполн. выданы с 01.10.2015 по 31.12.2015	39	8 050,0	3	941,9
Итого				2 390,9

Поправки в бюджет -5 892,6

Расчет денежных средств на предоставление социальных услуг для населения Иркутской области для оказания государственных образовательных услуг иркутских учреждений высшего профессионального образования и научных организаций, зарегистрированных на территории Иркутской области на 2016 год

Итого				
Исполн. выданы с 01.01.2016 по 31.12.2016	86	8 050,0	12	8 283,5
Итого				8 283,5

Исполнение к бюджету	Количество получателей (средств оговоро)	Размер ежемесячной выплаты в месяц, руб.	Итого	Сумма средств в год, тыс.руб.
	86	8 050,0	12	2 390,9
Исполн. выданы с 01.01.2016 по 31.12.2016	25	8 050,0	12	2 390,9
Итого				2 390,9

Поправки в бюджет -5 892,6

Расчет денежных средств на предоставление социальных услуг для населения Иркутской области для оказания государственных образовательных услуг иркутских учреждений высшего профессионального образования и научных организаций, зарегистрированных на территории Иркутской области на 2017 год

Итого				
Исполн. выданы с 01.01.2017 по 31.12.2017	86	8 050,0	12	8 283,5
Итого				8 283,5

Исполнение к бюджету	Количество получателей (средств оговоро)	Размер ежемесячной выплаты в месяц, руб.	Итого	Сумма средств в год, тыс.руб.
	86	8 050,0	12	2 390,9
Исполн. выданы с 01.01.2017 по 31.12.2017	25	8 050,0	12	2 390,9
Итого				2 390,9

Поправки в бюджет -5 892,6

Иркутский областной экономический институт и планирования

Иванов

И.И. Макашкин

Предложения по внесению изменений в Закон Пермского края "О бюджете Пермского края на 2015 год и плановый период 2016 и 2017 годов"

Расчет ежемесячной денежной выплаты докторам наук, работающим в вузах на 2015 год

Утверждено в бюджете	Количество получателей	Размер ежемесячной выплаты в месяц, руб.	Период выплат, мес.	Сумма средств в год, тыс.руб.
Расходы на осуществление денежных выплат				134 000,0

Предложение к бюджету	Количество получателей	Размер ежемесячной выплаты в месяц, руб.	Период выплат, мес.	Сумма средств в год, тыс.руб.
Расходы на осуществление денежных выплат				76 100,0

Поправки в бюджет				-57 900,0
--------------------------	--	--	--	------------------

Расчет ежемесячной денежной выплаты докторам наук, работающим в вузах на 2016 год

Утверждено в бюджете	Количество получателей	Размер ежемесячной выплаты в месяц, руб.	Период выплат, мес.	Сумма средств в год, тыс.руб.
Период выплат с 01.01.2016 по 31.12.2016	372	30 000,0	12	134 000,0
Итого				134 000,0

Предложение к бюджету	Количество получателей	Размер ежемесячной выплаты в месяц, руб.	Период выплат, мес.	Сумма средств в год, тыс.руб.
Период выплат с 01.01.2016 по 31.12.2016	317	20 000,0	12	76 100,0
Итого				76 100,0

Поправки в бюджет				-57 900,0
--------------------------	--	--	--	------------------


Расчет ежемесячной денежной выплаты докторам наук, работающим в вузах на 2017 год

Утверждено в бюджете	Количество получателей	Размер ежемесячной выплаты в месяц, руб.	Период выплат, мес.	Сумма средств в год, тыс.руб.
Период выплат с 01.01.2017 по 31.12.2017	372	30 000,0	12	134 000,0
Итого				134 000,0

Предложение к бюджету	Количество получателей	Размер ежемесячной выплаты в месяц, руб.	Период выплат, мес.	Сумма средств в год, тыс.руб.
Период выплат с 01.01.2017 по 31.12.2017	317	20 000,0	12	76 100,0
Итого				76 100,0

Поправки в бюджет				-57 900,0
--------------------------	--	--	--	------------------

Начальник отдела экономического анализа и планирования



Н.И. Масалкин

**Расчеты на выплату стипендий обучающимся в 10-х и 11-х классах
общеобразовательных учреждений на 2015 год**

№ п/п	Наименование Муниципальных образований	2015 год			
		Получено из бюджета ПК	Исполнено за отчетный период	Остаток на конец отчетного периода	Поправки в бюджет
1	р-н Добрянский	368 609,52	583 534,11	-214 924,59	214 924,59
2	р-н Горнозаводский	247 112,56	390 512,56	-143 400,00	143 400,00
3	р-н Красновишерский	147 374,42	400 274,42	-252 900,00	252 900,00
	Всего	763 096,50	1 374 321,09	611 224,59	611 224,59

Исполнитель
217-79-26



Н.А.Провкова

Предложения по внесению изменений в Закон Пермского края "О бюджете Пермского края на 2015 год и плановый период 2016 и 2017 годов"

Расчет дополнительных стипендий для студентов государственных образовательных учреждений высшего профессионального образования на 2015 год

Утверждено в бюджете	Количество получателей	Размер ежемесячной выплаты в месяц, руб.	Период выплат, мес.	Сумма средств в год, тыс.руб.
Период выплат с 01.01.2015 по 31.08.2015	2235	5 750,0	8	102 810,0
Период выплат с 01.09.2015 по 31.12.2015	2457	5 750,0	4	56 511,0
Итого				159 321,0

Предложение к бюджету	Количество получателей	Размер ежемесячной выплаты в месяц, руб.	Период выплат, мес.	Сумма средств в год, тыс.руб.
Период выплат с 01.01.2015 по 31.08.2015	2180	5 750,0	8	100 280,0
Период выплат с 01.09.2015 по 31.12.2015	2402	5 750,0	4	55 246,0
Итого				155 526,0

Поправки в бюджет	-3 795,0
--------------------------	-----------------

Расчет дополнительных стипендий для студентов государственных образовательных учреждений высшего профессионального образования на 2016 год

Утверждено в бюджете	Количество получателей	Размер ежемесячной выплаты в месяц, руб.	Период выплат, мес.	Сумма средств в год, тыс.руб.
Период выплат с 01.01.2016 по 31.12.2016	2309	5 750,0	12	159 321,0
Итого				159 321,0

Предложение к бюджету	Количество получателей	Размер ежемесячной выплаты в месяц, руб.	Период выплат, мес.	Сумма средств в год, тыс.руб.
Период выплат с 01.01.2016 по 31.12.2016	2254	5 750,0	12	155 526,0
Итого				155 526,0

Поправки в бюджет	-3 795,0
--------------------------	-----------------


Расчет дополнительных стипендий для студентов государственных образовательных учреждений высшего профессионального образования на 2017 год

Утверждено в бюджете	Количество получателей	Размер ежемесячной выплаты в месяц, руб.	Период выплат, мес.	Сумма средств в год, тыс.руб.
Период выплат с 01.01.2017 по 31.12.2017	2309	5 750,0	12	159 321,0
Итого				159 321,0

Предложение к бюджету	Количество получателей	Размер ежемесячной выплаты в месяц, руб.	Период выплат, мес.	Сумма средств в год, тыс.руб.
Период выплат с 01.01.2017 по 31.12.2017	2254	5 750,0	12	155 526,0
Итого				155 526,0

Поправки в бюджет	-3 795,0
--------------------------	-----------------

Начальник отдела экономического анализа и планирования



Н.И. Масалкин

Презюмция по внесению изменений в Закон Пермского края "О бюджете Пермского края на 2015 год и плановый период 2016 и 2017 годов"

Расчет на выплату изменений стипендий студентам одной формы обучения государственными образовательными учреждениями (в их функциях) вынесен профсоюзом на 2015 год

Итого	3 450,0			
Итого выдано с 01.01.2015 по 31.12.2015	3 450,0	12		
Презюмция к бюджету				
Количество получателей	50			
Размер ежемесячной выплаты в месяц, руб.	5 750,0			
Период выплаты, мес.		12		
Сумма средств в год, тыс.руб.				3 450,0

Итого	2 346,0			
Итого выдано с 01.01.2015 по 31.12.2015	2 346,0	12		
Презюмция к бюджету				
Количество получателей	34			
Размер ежемесячной выплаты в месяц, руб.	5 750,0			
Период выплаты, мес.		12		
Сумма средств в год, тыс.руб.				2 346,0

Расчет на выплату изменений стипендий студентам одной формы обучения государственными образовательными учреждениями (в их функциях) вынесен профсоюзом на 2016 год

Итого	3 450,0			
Итого выдано с 01.01.2016 по 31.12.2016	3 450,0	12		
Презюмция к бюджету				
Количество получателей	50			
Размер ежемесячной выплаты в месяц, руб.	5 750,0			
Период выплаты, мес.		12		
Сумма средств в год, тыс.руб.				3 450,0

Итого	2 346,0			
Итого выдано с 01.01.2016 по 31.12.2016	2 346,0	12		
Презюмция к бюджету				
Количество получателей	34			
Размер ежемесячной выплаты в месяц, руб.	5 750,0			
Период выплаты, мес.		12		
Сумма средств в год, тыс.руб.				2 346,0

Расчет на выплату изменений стипендий студентам одной формы обучения государственными образовательными учреждениями (в их функциях) вынесен профсоюзом на 2017 год

Итого	3 450,0			
Итого выдано с 01.01.2017 по 31.12.2017	3 450,0	12		
Презюмция к бюджету				
Количество получателей	50			
Размер ежемесячной выплаты в месяц, руб.	5 750,0			
Период выплаты, мес.		12		
Сумма средств в год, тыс.руб.				3 450,0

Итого	2 346,0			
Итого выдано с 01.01.2017 по 31.12.2017	2 346,0	12		
Презюмция к бюджету				
Количество получателей	34			
Размер ежемесячной выплаты в месяц, руб.	5 750,0			
Период выплаты, мес.		12		
Сумма средств в год, тыс.руб.				2 346,0

Параллельно отчета экономического анализа и планирования

Алексей

И.И. Макашкин

Поправки в бюджет

-1 104,0

Предложения по внесению изменений в Закон Пермского края "О бюджете Пермского края на 2015 год и плановый период 2016 и 2017 годов"

Премии Пермского края в области науки

Утверждено в бюджете					Предложение к бюджету					Отклонение, тыс.руб.
Лауреаты I степени					Лауреаты I степени					
Количество лауреатов-коллективов, чел.	Количество лауреатов, чел.	Итого лауреатов, чел.	Размер премии (Закон ПК № 13 - КЗ), тыс.руб.	Итого премий, тыс.руб.	Количество лауреатов-коллективов, чел.	Количество лауреатов, чел.	Итого лауреатов, чел.	Размер премии (Закон ПК № 13 - КЗ), тыс.руб.	Итого премий, тыс.руб.	
2	5	7	100,00	700,00	2	5	7	100,00	700,00	0,00
Лауреаты II степени					Лауреаты II степени					
Количество лауреатов-коллективов, чел.	Количество лауреатов, чел.	Итого лауреатов, чел.	Размер премии (Закон ПК № 13 - КЗ), тыс.руб.	Итого премий, тыс.руб.	Количество лауреатов-коллективов, чел.	Количество лауреатов, чел.	Итого лауреатов, чел.	Размер премии (Закон ПК № 13 - КЗ), тыс.руб.	Итого премий, тыс.руб.	
2	5	7	50,00	350,00	2	4	6	50,00	300,00	-50,00

Начальник отдела экономического анализа и планирования



Н.Н. Масалкин

Продолжения по введению изменений в Закон Пермского края "О бюджете Пермского края на 2015 год и плановый период 2016 и 2017 годов"

Расчет затрат на развитие междунаучной интеграции в сфере науки, повышение уровня научных исследований и разработок в 2015 году

Утверждено в бюджете					
10	Количество проектов, млн	Размер субсидии на проект, тыс. руб.	Объем субсидии на проект, тыс. руб.	30 000,00	300,00
10	Количество проектов, тыс. руб.	Размер субсидии на проект, тыс. руб.	Объем субсидии на проект, тыс. руб.	3 000,00	3 000,00
Итого расходы, тыс. руб.					
9	Количество проектов, млн	Размер субсидии на проект, тыс. руб.	Объем субсидии на проект, тыс. руб.	18 000,00	300,00
9	Количество проектов, тыс. руб.	Размер субсидии на проект, тыс. руб.	Объем субсидии на проект, тыс. руб.	2 000,00	2 700,00
Итого расходы, тыс. руб.					
Итого -12 300,00					

Расчет затрат на развитие междунаучной интеграции в сфере науки, повышение уровня научных исследований и разработок в 2016 году

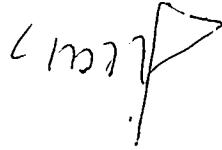
Утверждено в бюджете					
20	Количество проектов, млн	Размер субсидии на проект, тыс. руб.	Объем субсидии на проект, тыс. руб.	60 000,00	300,00
20	Количество проектов, тыс. руб.	Размер субсидии на проект, тыс. руб.	Объем субсидии на проект, тыс. руб.	3 000,00	3 000,00
Итого расходы, тыс. руб.					
24	Количество проектов, млн	Размер субсидии на проект, тыс. руб.	Объем субсидии на проект, тыс. руб.	48 000,00	225,00
24	Количество проектов, тыс. руб.	Размер субсидии на проект, тыс. руб.	Объем субсидии на проект, тыс. руб.	2 000,00	2 700,00
Итого расходы, тыс. руб.					
Итого -12 300,00					

Расчет затрат на развитие междунаучной интеграции в сфере науки, повышение уровня научных исследований и разработок в 2017 году

Утверждено в бюджете					
20	Количество проектов, млн	Размер субсидии на проект, тыс. руб.	Объем субсидии на проект, тыс. руб.	60 000,00	300,00
20	Количество проектов, тыс. руб.	Размер субсидии на проект, тыс. руб.	Объем субсидии на проект, тыс. руб.	3 000,00	3 000,00
Итого расходы, тыс. руб.					
24	Количество проектов, млн	Размер субсидии на проект, тыс. руб.	Объем субсидии на проект, тыс. руб.	48 000,00	225,00
24	Количество проектов, тыс. руб.	Размер субсидии на проект, тыс. руб.	Объем субсидии на проект, тыс. руб.	2 000,00	2 700,00
Итого расходы, тыс. руб.					
Итого -12 300,00					

Итого -12 300,00

И.И. Масаркин



Предложения по внесению изменений в Закон Пермского края "О Бюджете Пермского края на 2016 год и плановый период 2016 и 2017 годов"

№ п/п	Наименование учреждения	Итого по разделу на 2015-2017 годы (нарастающим итогом по годам)			Утверждено в Бюджете на 2015 год										Утверждено в Бюджете на 2016 год										Утверждено в Бюджете на 2017 год									
		Средний размер выделенных средств на 2015 год (млн руб.)	Средний размер выделенных средств на 2016 год (млн руб.)	Средний размер выделенных средств на 2017 год (млн руб.)	Численность педагогов (по плану на 2015)	Прогноз суммарный выделит	Численность педагогов-репетиторов (по плану на 2015)	Прогноз суммарный выделит	Итого на 2015 год	Численность педагогов (по плану на 2015)	Прогноз суммарный выделит	Отклонение	Итого после изменений в законе на 2015 год	Численность педагогов (по плану на 2016)	Прогноз суммарный выделит	Численность педагогов-репетиторов (по плану на 2016)	Прогноз суммарный выделит	Итого на 2016 год	Численность педагогов (в процентном соотношении на 2016)	Прогноз суммарный выделит	Отклонение	Итого после изменений в законе на 2016 год	Численность педагогов (по плану на 2017)	Прогноз суммарный выделит	Численность педагогов-репетиторов (по плану на 2017)	Прогноз суммарный выделит	Итого на 2017 год	Численность педагогов (по плану на 2017)	Прогноз суммарный выделит	Отклонение	Итого после изменений в законе на 2017 год			
1	ГБОУ СПО «Экспертный аграрный техникум»	9 857,67	10 587,14	11 423,52	135	1 330,8	79	778,8	2 109,5	0	0,0	0,0	2 109,5	135	1 429,3	79	836,4	2 265,6				2 265,6	134	1 530,8	80	913,9	2 444,6				2 444,6			
2	ГБОУ СПО «Курский государственный колледж»	9 857,67	10 587,14	11 423,52	239	2 336,0	39	384,4	2 749,4	-30,43	-300,0	-300,0	2 449,3	239	2 530,3	39	412,9	2 943,2	-28,3	-300,0	-300,0	2 643,2	239	2 730,2	39	445,3	3 175,7	-26,26	-300,0	-300,0	2 875,7			
3	ГБОУ СПО «Курский колледж профессиональных технологий, управления и дизайна»	9 857,67	10 587,14	11 423,52	59	581,6	40	394,3	975,9	0	0,0	0,0	975,9	59	624,6	40	423,5	1 048,1	0,0	0,0	0,0	1 048,1	59	674,0	40	456,9	1 130,9	0,00	0,00	0,00	1 130,9			
4	ГБОУ СПО «Сибирский профессионально-педагогический колледж»	9 857,67	10 587,14	11 423,52	31	305,6	36	354,9	660,5	0	0,0	0,0	660,5	31	328,2	36	381,1	709,3	0,0	0,0	0,0	709,3	31	354,1	36	411,2	765,4	0,00	0,00	0,00	765,4			
5	ГБОУ СПО «Первый аграрно-педагогический техникум»	9 857,67	10 587,14	11 423,52	117	1 153,4	111	1 054,2	2 247,6	0	0,0	0,0	2 247,6	117	1 249,4	111	1 175,2	2 424,6	0,0	0,0	0,0	2 424,6	117	1 347,9	111	1 268,0	2 615,9	0,00	0,00	0,00	2 615,9			
6	ГБОУ СПО «Сивинский педагогический техникум»	9 857,67	10 587,14	11 423,52	12	118,3	15	147,9	266,2	0	0,0	0,0	266,2	12	127,0	15	158,8	285,9	0,0	0,0	0,0	285,9	12	137,1	15	171,4	308,4	0,00	0,00	0,00	308,4			
7	ГБОУ СПО «Среднеазиатский колледж»	9 857,67	10 587,14	11 423,52	93	916,8	39	384,4	1 301,2	0	0,0	0,0	1 301,2	93	984,6	39	412,9	1 397,5	0,0	0,0	0,0	1 397,5	87	993,8	45	514,1	1 507,9	0,00	0,00	0,00	1 507,9			
8	ГБОУ СПО «Чайковский техникум профессиональных технологий и управления»	9 857,67	10 587,14	11 423,52	1	9,9	0	0,0	9,9	0	0,0	0,0	9,9	0	0,0	0	0,0	0,0	0,0	0,0	0,0	0,0	0	0,0	0	0,0	0,0	0,00	0,00	0,00	0,0			
9	ГБОУ СПО «Тюменский аграрно-педагогический техникум»	9 857,67	10 587,14	11 423,52	38	374,6	12	118,3	492,9	0	0,0	0,0	492,9	38	402,3	12	127,0	529,4	0,0	0,0	0,0	529,4	38	434,1	12	137,1	571,2	0,00	0,00	0,00	571,2			
10	ГБОУ СПО «Курский колледж профессиональных технологий и дизайна»	9 857,67	10 587,14	11 423,52	11	108,4	3	29,6	138,0	0	0,0	0,0	138,0	11	116,5	3	31,8	148,2	0,0	0,0	0,0	148,2	11	123,7	3	34,3	159,9	0,00	0,00	0,00	159,9			
	Итого	к	к	к	738	7 268,3	374	3 896,8	10 842,1	-30,43	-300,0	-300,0	10 642,1	738	7 792,2	374	3 869,8	11 781,8	-28,3	-300,0	-300,0	11 481,8	728	8 237,8	381	4 382,4	12 680,0	-26,26	-300,0	-300,0	12 380,0			

Ид. печатный бланк отчета формирования и контроля

Е.В. Губина

589

Предложения по внесению изменений в Закон Пермского края "О бюджете Пермского края на 2015 год и плановый период 2016 и 2017 годов"

Расчет расходов на обеспечение государственных гарантий в специальных (коррекционных) образовательных организациях на 2015 г.

№ п/п	Наименование муниципальных образований	Уточненный расчет на 2015 год			Утверждено Законом 414-НК на 2015г.			Поправки в бюджет		
		ФОТ	ФМЗ	Всего расходов	ФОТ	ФМЗ	Всего расходов Итого	ФОТ	ФМЗ	Всего расходов Итого
1	г Пермь	322 348,1	80 568,3	402 916,4	322 348,1	81 642,5	403 990,6	-	- 1 074,2	- 1 074,2
2	р-н Александровский	18 311,6	3 802,7	22 114,3	18 311,6	3 876,5	22 188,1	-	- 73,8	- 73,8
3	г Березники	120 214,2	27 954,4	148 168,6	120 214,2	28 316,3	148 530,5	-	- 361,9	- 361,9
4	р-н Гремячинский	6 892,2	1 232,1	8 124,3	6 892,2	1 265,5	8 157,7	-	- 33,4	- 33,4
5	р-н Губахинский	29 019,8	5 010,2	34 030,0	29 019,8	5 141,3	34 161,1	-	- 131,1	- 131,1
6	р-н Добрянский	-	-	-	0,0	0,0	0,0	-	-	-
7	р-н Кизеловский	22 406,6	3 793,2	26 199,8	22 406,6	3 887,8	26 294,4	-	- 94,6	- 94,6
8	р-н Краснокамский	21 960,3	3 526,3	25 486,6	21 960,3	3 636,0	25 596,3	-	- 109,7	- 109,7
9	г Кунгур	24 762,4	4 452,0	29 214,4	24 762,4	4 515,9	29 278,3	-	- 63,9	- 63,9
10	р-н Лысьвенский	55 443,4	9 391,6	64 835,0	55 443,4	9 637,8	65 081,2	-	- 246,2	- 246,2
11	г Соликамск	41 936,7	10 249,6	52 186,3	41 936,7	10 385,9	52 322,6	-	- 136,3	- 136,3
12	р-н Чайковский	45 482,5	12 100,3	57 582,8	45 482,5	12 239,9	57 722,4	-	- 139,6	- 139,6
13	р-н Чусовской	56 759,4	11 113,5	67 872,9	56 759,4	11 324,7	68 084,1	-	- 211,2	- 211,2
14	р-н Бардымский	17 058,8	2 463,4	19 522,2	17 058,8	2 517,6	19 576,4	-	- 54,2	- 54,2
15	р-н Березовский	-	-	-	0,0	0,0	0,0	-	-	-
16	р-н Б-Сосновский	-	-	-	0,0	0,0	0,0	-	-	-
17	р-н Верещагинский	54 662,4	20 800,8	75 463,2	54 662,4	21 041,6	75 704,0	-	- 240,8	- 240,8
18	р-н Горнозаводский	-	-	-	0,0	0,0	0,0	-	-	-
19	р-н Еловский	12 244,7	3 036,8	15 281,5	12 244,7	3 072,7	15 317,4	-	- 35,9	- 35,9
20	р-н Ильинский	15 210,6	4 353,7	19 564,3	15 210,6	4 409,1	19 619,7	-	- 55,4	- 55,4
21	р-н Карагайский	13 748,6	4 109,6	17 858,2	13 748,6	4 156,3	17 904,9	-	- 46,7	- 46,7
22	р-н Кинешертский	11 805,6	2 716,5	14 522,1	11 805,6	2 755,5	14 561,1	-	- 39,0	- 39,0
23	р-н Куединский	19 899,8	3 718,9	23 618,7	19 899,8	3 782,6	23 682,4	-	- 63,7	- 63,7
24	р-н Кунгурский	-	-	-	0,0	0,0	0,0	-	-	-
25	р-н Красновишерский	13 077,9	2 947,9	16 025,8	13 077,9	3 001,4	16 079,3	-	- 53,5	- 53,5
26	р-н Нытвенский	30 586,7	5 223,2	35 809,9	30 586,7	5 306,8	35 893,5	-	- 83,6	- 83,6
27	р-н Октябрьский	25 797,2	5 943,9	31 741,1	25 797,2	6 049,8	31 847,0	-	- 105,9	- 105,9
28	р-н Осинский	39 319,9	3 913,8	43 233,7	39 319,9	4 056,9	43 376,8	-	- 143,1	- 143,1
29	р-н Ординский	21 150,8	3 779,6	24 930,4	21 150,8	3 855,9	25 006,7	-	- 76,3	- 76,3
30	р-н Оханский	9 524,0	2 418,8	11 942,8	9 524,0	2 416,4	11 970,4	-	- 27,6	- 27,6
31	р-н Очерский	15 909,9	5 168,6	21 078,5	15 909,9	5 235,4	21 145,3	-	- 66,8	- 66,8
32	р-н Пермский	-	-	-	0,0	0,0	0,0	-	-	-
33	р-н Сивинский	24 376,7	5 344,2	29 720,9	24 376,7	5 428,0	29 804,7	-	- 83,8	- 83,8
34	р-н Соликамский	-	-	-	0,0	0,0	0,0	-	-	-
35	р-н Суксунский	30 053,2	4 836,0	34 889,2	30 053,2	4 941,9	34 995,1	-	- 105,9	- 105,9
36	р-н Усольский	8 373,6	1 856,0	10 229,6	8 373,6	1 891,9	10 265,5	-	- 35,9	- 35,9
37	р-н Уинский	-	-	-	0,0	0,0	0,0	-	-	-
38	р-н Частинский	15 399,7	3 523,9	18 923,6	15 399,7	3 580,6	18 980,3	-	- 56,7	- 56,7
39	р-н Чердынский	-	-	-	0,0	0,0	0,0	-	-	-
40	р-н Чернушинский	21 803,7	4 147,1	25 950,8	21 803,7	4 236,6	26 040,3	-	- 89,5	- 89,5
41	ЗАГО Звездный	-	-	-	0,0	0,0	0,0	-	-	-
42	г Кудымкар	12 268,0	4 929,1	17 197,1	12 268,0	4 969,5	17 237,5	-	- 40,4	- 40,4
43	р-н Лайский	-	-	-	0,0	0,0	0,0	-	-	-
44	р-н Костинский	15 148,5	2 474,2	17 622,7	15 148,5	2 508,2	17 656,7	-	- 34,0	- 34,0
45	р-н Кочевский	-	-	-	0,0	0,0	0,0	-	-	-
46	р-н Кудымкарский	56 297,2	15 103,9	71 401,1	56 297,2	15 265,3	71 562,5	-	- 161,4	- 161,4
47	р-н Юрлинский	-	-	-	0,0	0,0	0,0	-	-	-
48	р-н Юсьвинский	11 230,6	5 085,1	16 315,7	11 230,6	5 124,2	16 354,8	-	- 39,1	- 39,1
	МО НК	25 724,3	404,2	26 128,5	25 724,3	404,2	26 128,5	-	-	-
	Всего	1 286 209,6	291 493,4	1 551 574,5	1 286 209,6	295 908,5	1 582 118,1	-	- 4 415,1	- 4 415,1

Начальник отдела экономического анализа и планирования



Н.Н. Масалгин

Предложения по внесению изменений в Закон Пермского края "О бюджете Пермского края на 2015 год и плановый период 2016 и 2017 годов"

Расчет расходов на обеспечение государственных гарантий в специальных (коррекционных) образовательных организациях на 2016 г.

№ п/п	Наименование муниципальных образований	Уточненный расчет на 2016 год			Утверждено Законом 414-ПК на 2016г.			Поправки в бюджет			
		ФОТ	ФМЗ	Всего расходов	ФОТ	ФМЗ	Всего расходов Итого	ФОТ	ФМЗ	Всего расходов Итого	
1	г Пермь	322 348,1	82 325,7	404 673,8	322 348,1	83 367,7	405 715,8	-	-	1 042,0	- 1 042,0
2	р-н Александровский	18 311,6	3 926,1	22 237,7	18 311,6	3 999,9	22 311,5	-	-	73,7	- 73,7
3	г Березники	120 214,2	28 675,3	148 889,5	120 214,2	29 142,6	149 356,8	-	-	467,3	- 467,3
4	р-н Гремячинский	6 892,2	1 295,1	8 187,3	6 892,2	1 328,5	8 220,7	-	-	33,4	- 33,4
5	р-н Губахинский	29 019,8	5 223,5	34 243,3	29 019,8	5 354,5	34 374,3	-	-	131,1	- 131,1
6	р-н Добрянский	-	-	-	0,0	0,0	0,0	-	-	-	-
7	р-н Кизеловский	22 406,6	3 979,0	26 385,6	22 406,6	4 073,6	26 480,2	-	-	94,6	- 94,6
8	р-н Краснокамский	21 960,3	3 658,4	25 618,7	21 960,3	3 789,3	25 749,6	-	-	130,8	- 130,8
9	г Кушур	25 820,6	4 799,6	30 620,2	25 820,6	4 806,0	30 626,6	-	-	6,4	- 6,4
10	р-н Лысьвенский	55 443,4	9 705,8	65 149,2	55 443,4	9 949,2	65 392,6	-	-	243,4	- 243,4
11	г Соликамск	41 936,7	10 612,6	52 549,3	41 936,7	10 743,2	52 679,9	-	-	130,6	- 130,6
12	р-н Чайковский	45 482,5	12 519,1	58 001,6	45 482,5	12 657,1	58 139,6	-	-	138,0	- 138,0
13	р-н Чусовской	56 759,4	11 406,6	68 166,0	56 759,4	11 614,3	68 373,7	-	-	207,8	- 207,8
14	р-н Бардамынский	17 058,8	2 528,8	19 587,6	17 058,8	2 583,0	19 641,8	-	-	54,2	- 54,2
15	р-н Березовский	-	-	-	0,0	0,0	0,0	-	-	-	-
16	р-н Б.Сосновский	-	-	-	0,0	0,0	0,0	-	-	-	-
17	р-н Верещагинский	54 662,4	21 355,1	76 017,5	54 662,4	21 595,9	76 258,3	-	-	240,8	- 240,8
18	р-н Горнозаводский	-	-	-	0,0	0,0	0,0	-	-	-	-
19	р-н Гдовский	12 244,7	3 171,6	15 416,3	12 244,7	3 207,6	15 452,3	-	-	36,0	- 36,0
20	р-н Ильинский	15 210,6	4 531,3	19 741,9	15 210,6	4 565,4	19 776,0	-	-	34,1	- 34,1
21	р-н Карагайский	13 748,6	4 317,7	18 066,3	13 748,6	4 355,5	18 104,1	-	-	37,8	- 37,8
22	р-н Кинерский	11 805,6	2 823,5	14 629,1	11 805,6	2 862,5	14 668,1	-	-	39,1	- 39,1
23	р-н Кудинский	19 899,8	3 852,3	23 752,1	19 899,8	3 915,9	23 815,7	-	-	63,7	- 63,7
24	р-н Кушурский	-	-	-	0,0	0,0	0,0	-	-	-	-
25	р-н Красновишерский	13 077,9	3 109,1	16 187,0	13 077,9	3 162,7	16 240,6	-	-	53,6	- 53,6
26	р-н Ильинский	30 586,7	5 322,5	35 909,2	30 586,7	5 403,2	35 989,9	-	-	80,7	- 80,7
27	р-н Октябрьский	25 797,2	6 119,5	31 916,7	25 797,2	6 225,1	32 022,6	-	-	105,9	- 105,9
28	р-н Осинский	39 319,9	4 045,1	43 365,0	39 319,9	4 188,2	43 508,1	-	-	143,2	- 143,2
29	р-н Ординский	21 150,8	3 908,6	25 059,4	21 150,8	3 984,9	25 135,7	-	-	76,4	- 76,4
30	р-н Оханский	9 524,0	2 511,5	12 035,5	9 524,0	2 537,1	12 061,1	-	-	25,7	- 25,7
31	р-н Очерский	15 909,9	5 425,5	21 335,4	15 909,9	5 492,4	21 402,3	-	-	66,8	- 66,8
32	р-н Пермский	-	-	-	0,0	0,0	0,0	-	-	-	-
33	р-н Сивинский	24 376,7	5 540,1	29 916,8	24 376,7	5 607,8	29 984,5	-	-	67,7	- 67,7
34	р-н Соликамский	-	-	-	0,0	0,0	0,0	-	-	-	-
35	р-н Суксунский	30 861,5	5 002,6	35 864,1	30 861,5	5 108,5	35 970,0	-	-	105,9	- 105,9
36	р-н Усольский	8 373,6	1 957,3	10 330,9	8 373,6	1 986,2	10 359,8	-	-	28,9	- 28,9
37	р-н Уинский	-	-	-	0,0	0,0	0,0	-	-	-	-
38	р-н Частинский	15 399,7	3 670,0	19 069,7	15 399,7	3 715,8	19 115,5	-	-	45,8	- 45,8
39	р-н Чердынский	-	-	-	0,0	0,0	0,0	-	-	-	-
40	р-н Чернушский	21 803,7	4 275,1	26 078,8	21 803,7	4 370,2	26 173,9	-	-	95,0	- 95,0
41	ЗАТО Звездный	-	-	-	0,0	0,0	0,0	-	-	-	-
42	г Кудымкар	12 268,0	5 166,8	17 434,8	12 268,0	5 209,0	17 477,0	-	-	42,2	- 42,2
43	р-н Гайнский	-	-	-	0,0	0,0	0,0	-	-	-	-
44	р-н Косинский	15 148,5	2 534,3	17 682,8	15 148,5	2 581,4	17 729,9	-	-	47,0	- 47,0
45	р-н Кочевский	-	-	-	0,0	0,0	0,0	-	-	-	-
46	р-н Кудымкарский	56 297,2	15 601,7	71 898,9	56 297,2	15 773,0	72 070,2	-	-	171,3	- 171,3
47	р-н Юрдинский	-	-	-	0,0	0,0	0,0	-	-	-	-
48	р-н Юсьвинский	11 230,6	5 401,2	16 631,8	11 230,6	5 455,4	16 686,0	-	-	54,2	- 54,2
	МО ПК	25 762,4	433,5	26 195,9	25 762,4	433,5	26 195,9	-	-	-	-
	Всего	1 288 114,2	300 731,5	1 588 845,7	1 288 114,0	305 146,6	1 593 260,6	-	-	4 415,1	- 4 415,1

Начальник отдела экономического анализа и планирования




Н.И. Масалкин

Предложения по внесению изменений в Закон Пермского края "О бюджете Пермского края на 2015 год и плановый период 2016 и 2017 годов"

Расчет расходов на обеспечение государственных гарантий в специальных (коррекционных) образовательных организациях на 2017 г.

№ п/п	Наименование муниципальных образований	Уточненный расчет на 2017 год			Утверждено Законом 414-ПК на 2017г.			Поправки в бюджет			
		ФОТ	ФМЗ	Всего расходов	ФОТ	ФМЗ	Всего расходов Итого	ФОТ	ФМЗ	Всего расходов Итого	
1	г Пермь	322 348,1	82 325,7	404 673,8	322 348,1	83 367,7	405 715,8	-	-	1 042,0	- 1 042,0
2	р-н Александровский	18 311,6	3 926,1	22 237,7	18 311,6	3 999,9	22 311,5	-	-	73,7	- 73,7
3	г Березовики	120 214,2	28 675,3	148 889,5	120 214,2	29 142,6	149 356,8	-	-	467,3	- 467,3
4	р-н Гремячинский	6 892,2	1 295,1	8 187,3	6 892,2	1 328,5	8 220,7	-	-	33,4	- 33,4
5	р-н Губахинский	29 019,8	5 223,5	34 243,3	29 019,8	5 354,5	34 374,3	-	-	131,1	- 131,1
6	р-н Добрянский	-	-	-	0,0	0,0	0,0	-	-	-	-
7	р-н Кизеловский	22 406,6	3 979,0	26 385,6	22 406,6	4 073,6	26 480,2	-	-	94,6	- 94,6
8	р-н Краснокамский	21 960,3	3 658,4	25 618,7	21 960,3	3 789,3	25 749,6	-	-	130,8	- 130,8
9	г Кунгур	25 820,6	4 799,6	30 620,2	25 820,6	4 806,0	30 626,6	-	-	6,4	- 6,4
10	р-н Лысьвенский	55 443,4	9 705,8	65 149,2	55 443,4	9 949,2	65 392,6	-	-	243,4	- 243,4
11	г Соликамск	41 936,7	10 612,6	52 549,3	41 936,7	10 743,2	52 679,9	-	-	130,6	- 130,6
12	р-н Чайковский	45 482,5	12 519,1	58 001,6	45 482,5	12 657,1	58 139,6	-	-	138,0	- 138,0
13	р-н Чусовской	56 759,4	11 406,6	68 166,0	56 759,4	11 614,3	68 373,7	-	-	207,8	- 207,8
14	р-н Бардымский	17 058,8	2 528,8	19 587,6	17 058,8	2 583,0	19 641,8	-	-	54,2	- 54,2
15	р-н Березовский	-	-	-	0,0	0,0	0,0	-	-	-	-
16	р-н Б-Сосновский	-	-	-	0,0	0,0	0,0	-	-	-	-
17	р-н Верещагинский	54 662,4	21 355,1	76 017,5	54 662,4	21 595,9	76 258,3	-	-	240,8	- 240,8
18	р-н Горнозаводский	-	-	-	0,0	0,0	0,0	-	-	-	-
19	р-н Еловский	12 244,7	3 171,6	15 416,3	12 244,7	3 207,6	15 452,3	-	-	36,0	- 36,0
20	р-н Ильинский	15 210,6	4 531,3	19 741,9	15 210,6	4 565,4	19 776,0	-	-	34,1	- 34,1
21	р-н Карагайский	13 748,6	4 317,7	18 066,3	13 748,6	4 355,5	18 104,1	-	-	37,8	- 37,8
22	р-н Кашертский	11 805,6	2 823,5	14 629,1	11 805,6	2 862,5	14 668,1	-	-	39,1	- 39,1
23	р-н Куединский	19 899,8	3 852,3	23 752,1	19 899,8	3 915,9	23 815,7	-	-	63,7	- 63,7
24	р-н Кунгурский	-	-	-	0,0	0,0	0,0	-	-	-	-
25	р-н Красновишерский	13 077,9	3 109,1	16 187,0	13 077,9	3 162,7	16 240,6	-	-	53,6	- 53,6
26	р-н Нытвенский	30 586,7	5 322,5	35 909,2	30 586,7	5 403,2	35 989,9	-	-	80,7	- 80,7
27	р-н Октябрьский	25 797,2	6 119,5	31 916,7	25 797,2	6 225,4	32 022,6	-	-	105,9	- 105,9
28	р-н Осинский	39 319,9	4 045,1	43 365,0	39 319,9	4 188,2	43 508,1	-	-	143,2	- 143,2
29	р-н Ординский	21 150,8	3 908,6	25 059,4	21 150,8	3 984,9	25 135,7	-	-	76,4	- 76,4
30	р-н Оханский	9 524,0	2 511,5	12 035,5	9 524,0	2 537,1	12 061,1	-	-	25,7	- 25,7
31	р-н Очерский	15 909,9	5 425,5	21 335,4	15 909,9	5 492,4	21 402,3	-	-	66,8	- 66,8
32	р-н Пермский	-	-	-	0,0	0,0	0,0	-	-	-	-
33	р-н Сивинский	24 376,7	5 540,1	29 916,8	24 376,7	5 607,8	29 984,5	-	-	67,7	- 67,7
34	р-н Соликамский	-	-	-	0,0	0,0	0,0	-	-	-	-
35	р-н Сувединский	30 861,5	5 002,6	35 864,1	30 861,5	5 108,5	35 970,0	-	-	105,9	- 105,9
36	р-н Усольский	8 373,6	1 957,3	10 330,9	8 373,6	1 986,2	10 359,8	-	-	28,9	- 28,9
37	р-н Уинский	-	-	-	0,0	0,0	0,0	-	-	-	-
38	р-н Частинский	15 399,7	3 670,0	19 069,7	15 399,7	3 715,8	19 115,5	-	-	45,8	- 45,8
39	р-н Чердынский	-	-	-	0,0	0,0	0,0	-	-	-	-
40	р-н Чернуштинский	21 803,7	4 275,1	26 078,8	21 803,7	4 370,2	26 173,9	-	-	95,0	- 95,0
41	ЗАТО Звездный	-	-	-	0,0	0,0	0,0	-	-	-	-
42	г Кувамыр	12 268,0	5 166,7	17 434,7	12 268,0	5 209,0	17 477,0	-	-	42,2	- 42,2
43	р-н Гайнский	-	-	-	0,0	0,0	0,0	-	-	-	-
44	р-н Косинский	15 148,5	2 534,3	17 682,8	15 148,5	2 581,4	17 729,9	-	-	47,0	- 47,0
45	р-н Кочевский	-	-	-	0,0	0,0	0,0	-	-	-	-
46	р-н Кудымкарский	56 297,2	15 601,7	71 898,9	56 297,2	15 773,9	72 071,1	-	-	171,3	- 171,3
47	р-н Юрлинский	-	-	-	0,0	0,0	0,0	-	-	-	-
48	р-н Юсьвинский	11 230,6	5 401,2	16 631,8	11 230,6	5 455,4	16 686,0	-	-	54,2	- 54,2
	МО ПК	25 762,4	469,0	26 231,4	25 762,4	469,0	26 231,4	-	-	-	-
	Всего	1 288 114,2	300 766,9	1 588 881,1	1 288 114,2	305 182,1	1 593 296,3	-	-	4 415,1	- 4 415,1

Начальник отдела экономического анализа и планирования



Н.И. Масленкин


Расчет по предоставлению дошкольного образования негосударственными организациями на 2015 год

№ п/п	Наименование муниципальных образований	Численность детей			Норматив ФОТ			Численность детей, чел.				Норматив ФОТ, руб.				Итого ФОТ, тыс. руб.	Норматив ФМЗ	Итого ФМЗ, тыс. руб.	Всего, тыс. руб.	Сумма расходов по бюджету на 2015 г., тыс. руб.				
		1,5 лет до 3 лет			1,5 лет до 3 лет			3 лет до 7 лет				3 лет до 7 лет								ФОТ	ФМЗ	Всего		
		общеразвивающее 12 ч	общеразвивающее 10,5 ч	общеразвивающее 4 ч	общеразвивающее 12 ч	общеразвивающее 10,5 ч	общеразвивающее 4 ч	общеразвивающее 12 ч	общеразвивающее 10,5 ч	общеразвивающее 4 ч	компенсирующей 10,5 ч	общеразвивающее 12 ч	общеразвивающее 10,5 ч	общеразвивающее 4 ч	компенсирующей 10,5 ч									
1	АНО "Институт развития современных образовательных технологий" (село)	248		15	81 285	76 284	54 617	192			15			56 020	52 231	35 809	106 895	32 270,9	1 045	491,3	32 762,1	32 564,0	613,8	33 177,8
2	НДОУ "Детский сад № 139 ОАО "РЖД"		50		74 261	70 218	52 701	158					14	50 671	47 639	34 502	95 227	12 850,1	1 045	232,0	13 082,1	12 966,4	289,9	13 256,3
3	НДОУ "Детский сад № 136 ОАО "РЖД"		40		74261	70218	52701	113					14	50671	47639	34502	95227	9 867,7	1 045	174,5	10 042,2	9 956,9	218,1	10 175,0
4	НДОУ "Детский сад № 138 ОАО "РЖД"		33		74261	70218	52701	80					12	50671	47639	34502	95227	7 513,6	1 045	130,6	7 644,2	7 581,5	163,3	7 744,7
5	НДОУ "Детский сад № 141 ОАО "РЖД"		17		74261	70218	52701	81					17	50671	47639	34502	95227	6 916,9	1 045	120,2	7 037,1	6 979,2	150,2	7 129,4
6	НДОУ "Детский сад № 137 ОАО "РЖД"		19		74261	70218	52701	74					15	50671	47639	34502	95227	6 512,2	1 045	112,9	6 625,1	6 570,9	141,0	6 711,9
7	НДОУ "ЦРР "Солнечный взгром"	198			74261	70218	52701	420						50671	47639	34502	95227	35 985,5	1 045	645,8	36 631,3	36 312,2	807,1	37 119,3
8	ЧДОУ «Детский сад «Розничок»	112			74261	70218	52701	220						50671	47639	34502	95227	19 464,9	1 045	346,9	19 811,8	19 641,5	433,6	20 075,1
9	НОУ "Детский сад «Мишутка»	80			74261	70218	52701	63						50671	47639	34502	95227	9 133,2	1 045	149,4	9 282,6	9 216,1	186,8	9 402,8
10	АНО "Центр развития ребенка "Золотой ключик"	100			74261	70218	52701	50						50671	47639	34502	95227	9 959,7	1 045	156,8	10 116,4	10 050,1	195,9	10 246,0
11	ЧОУ "Образовательный комплекс "Солнечный взгром"	32			74261	70218	52701	116						50671	47639	34502	95227	8 254,2	1 045	154,7	8 408,8	8 329,1	193,3	8 522,4
12	ИП Асинодиров А.М. (село)		20		81285	76284	54617				100			56020	52231	35809	106895	6 748,8	1 045	125,4	6 874,2	6 810,0	156,7	6 966,8
13	НДОУ "Детский сад №140 ОАО "РЖД"		14		74261	70218	52701	84					17	50671	47639	34502	95227	6 858,3	1 045	120,2	6 978,5	6 920,0	150,2	7 070,2
14	НОУ "Детский сад "Перышек"	45			74261	70218	52701	40						50671	47639	34502	95227	5 368,6	1 045	88,8	5 457,4	5 417,3	111,0	5 528,3
15	НОУ "Радуга"	140			74261	70218	52701	30						50671	47639	34502	95227	11 916,7	1 045	177,7	12 094,3	12 024,8	222,0	12 246,9
16	АНО "НОУ ДОД "Буратино"	30			74261	70218	52701	40						50671	47639	34502	95227	4 254,7	1 045	73,2	4 327,8	4 293,3	91,4	4 384,7
17	АНО ДО "Центр раннего развития ребенка "Вдохновение"	17		10	74261	70218	52701	3			5			50671	47639	34502	95227	2 114,0	1 045	36,6	2 150,5	2 133,2	45,7	2 178,9
18	ЧДОУ ЦРР "Я САМ"			30	74261	70218	52701				10			50671	47639	34502	95227	1 926,1	1 045	41,8	1 967,9	1 943,6	52,2	1 995,8
19	ИП Журалова		10	124	74261	70218	52701							50671	47639	34502	95227	7 237,1	1 045	140,0	7 377,1	7 302,9	175,0	7 477,9
20	ИП Прибылова Е.В.		32		74261	70218	52701							50671	47639	34502	95227	2 247,0	1 045	33,4	2 280,4	2 267,4	41,8	2 309,2
21	НУО "ШКОЛА ФУЧ" (село)		45		81285	76284	54617				5			56020	52231	35809	106895	3 693,9	1 045	52,3	3 746,2	3 727,5	65,3	3 792,8
22	ИП Баева		25		74261	70218	52701							50671	47639	34502	95227	1 755,5	1 045	26,1	1 781,6	1 771,4	32,7	1 804,1
23	ИП Елохова			10	74261	70218	52701				7			50671	47639	34502	95227	768,5	1 045	17,8	786,3	775,5	22,2	797,7
24	ИП Полина (село)			11	81285	76284	54617							56020	52231	35809	106895	600,8	1 045	11,5	612,3	606,2	14,4	620,6
25	ИП Гашева		10		74261	70218	52701							50671	47639	34502	95227	702,2	1 045	10,5	712,6	708,6	13,1	721,6
26	ИП Гунирова		12		74261	70218	52701							50671	47639	34502	95227	891,1	1 045	12,5	903,7	899,2	15,7	914,9
27	ИП Шарафутдинов (село)		50		81285	76284	54617							56020	52231	35809	106895	4 064,3	1 045	52,3	4 116,5	4 101,2	65,3	4 166,5
Итого		1 064	315	200	X	X	X	1 764	105	37	89		X	X	X	X	219 876,1	X	3 734,8	223 611,0	221 869,8	4 667,6	226 537,5	

1	АНО "Институт развития современных образовательных технологий" (село)	91		15	82 023	76 977	55 113	79			15			56 529	52 705	36 134	107 866	13 298,6	1 306	261,2	13 559,8								
2	НДОУ ЦРР "Солнечный взгром"	1			74 935	70 856	53 180	75						51 131	48 072	34 815	96 062	3 895,1	1 306	99,0	3 994,1								
Итого		92	0	15	X	X	X	154	0	15	0		X	X	X	X	387 526,7	X	360,2	17 553,9	0,0	0,0	0,0						
Всего секвестор												Дети				276											Сумма		

593

В.Ю. Мякова
телефон 211 70 16



№ п/п	Наименование муниципальных образований	Сумма поправки, тыс. руб.		
		ФОТ	ФМЗ	Всего
1	АНОО "Институт развития современных образовательных технологий" (село)	-293,1	-122,7	-415,7
2	НДОУ "Детский сад № 139 ОАО "РЖД"	-116,3	-57,9	-174,2
3	НДОУ "Детский сад № 136 ОАО "РЖД"	-89,2	-43,6	-132,8
4	НДОУ "Детский сад № 138 ОАО "РЖД"	-67,9	-32,6	-100,5
5	НДОУ "Детский сад № 141 ОАО "РЖД"	-62,3	-30,0	-92,3
6	НДОУ "Детский сад № 137 ОАО "РЖД"	-58,7	-28,2	-86,9
7	НДОУ "ЦРР "Саликамсебумпром"	-326,7	-161,3	-488,0
8	ЧДОУ «Детский сад «Росничок»	-176,7	-86,7	-263,3
9	НОУ "Детский сад «Минутка»	-82,9	-37,3	-120,2
10	АНО "Центр развития ребенка "Золотой ключик"	-90,4	-39,2	-129,6
11	ЧОУ "Образовательный комплекс "Солнечный круг"	-74,9	-38,6	-113,6
12	ИП Асминдиров А.М. (село)	-61,3	-31,3	-92,6
13	НДОУ "Детский сад №140 ОАО "РЖД"	-61,8	-30,0	-91,8
14	НОУ "Детский сад "Пермечек"	-18,7	-22,2	-70,9
15	НОУ "Радуга"	-108,2	-44,4	-152,5
16	АНО "НОУ ДОД "Буратино"	-38,6	-18,3	-56,9
17	АНО ДО "Центр раннего развития ребенка "Вдохновение"	-19,2	-9,1	-28,3
18	ЧДОУ ЦРР "Я САМ"	-17,5	-10,4	-27,9
19	ИП Журалева	-65,8	-35,0	-100,8
20	ИП Прибыткова Е.В.	-20,4	-8,4	-28,8
21	НУО "ШКОЛА ФУЧ" (село)	-33,6	-13,1	-46,6
22	ИП Баева	-16,0	-6,5	-22,5
23	ИП Елакова	-7,0	-4,4	-11,4
24	ИП Полина (село)	-5,5	-2,9	-8,3
25	ИП Гашева	-6,4	-2,6	-9,0
26	ИП Гумирова	-8,1	-3,1	-11,2
27	ИП Шарафудинов (село)	-36,9	-13,1	-49,9
Итого		-1 923,7	-932,8	-2 926,5

1	АНОО "Институт развития современных образовательных технологий" (село)	-13 298,6	-261,2	-13 559,8
2	НДОУ "ЦРР "Саликамсебумпром"	-3 895,1	-99,0	-3 994,1
Итого		-17 193,7	-360,2	-17 553,9
Всего семестр		-19 187,4	-1 293,0	-20 480,4

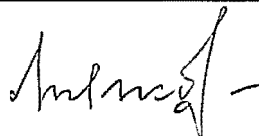
Расчет по предоставлению дошкольного образования негосударственными организациями на 2016 год

№ п/п	Наименование муниципальных образований	Численность детей			Норматив ФОТ			Численность детей, чел.				Норматив ФОТ, руб.				Итого ФОТ, тыс. руб.	Норматив ФМЗ	Итого ФМЗ, тыс. руб.	Всего, тыс. руб.	Сумма расходов по бюджету на 2015 г., тыс. руб.				
		1,5 лет до 3 лет			1,5 лет до 3 лет			3 лет до 7 лет				3 лет до 7 лет								ФОТ	ФМЗ	Всего		
		общеразвивающее 12 ч	общеразвивающее 10,5 ч	общеразвивающее 4 ч	общеразвивающее 12 ч	общеразвивающее 10,5 ч	общеразвивающее 4 ч	общеразвивающее 12 ч	общеразвивающее 10,5 ч	общеразвивающее 4 ч	компенсирующей 10,5 ч	общеразвивающее 12 ч	общеразвивающее 10,5 ч	общеразвивающее 4 ч	компенсирующей 10,5 ч									
1	АНОО "Институт развития современных образовательных технологий" (село)	248		15	81 285	76 284	54 617	192			15			56 020	52 231	35 809	106 895	32 270,9	1 045	491,2	32 762,1	32 564,0	613,8	33 177,8
2	НДОУ "Детский сад № 139 ОАО "РЖД"		50		74 261	70 218	52 701	158				14		50 671	47 639	34 502	95 227	12 850,1	1 045	232,0	13 082,1	12 966,4	289,9	13 256,3
3	НДОУ "Детский сад № 136 ОАО "РЖД"		40		74261	70218	52701	113				14		50671	47639	34502	95227	9 867,7	1 045	174,5	10 042,2	9 956,9	218,1	10 175,0
4	НДОУ "Детский сад № 138 ОАО "РЖД"		33		74261	70218	52701	80				12		50671	47639	34502	95227	7 513,6	1 045	130,6	7 644,2	7 581,5	163,3	7 744,7
5	НДОУ "Детский сад № 141 ОАО "РЖД"		17		74261	70218	52701	81				17		50671	47639	34502	95227	6 916,9	1 045	120,2	7 037,1	6 979,2	150,2	7 129,4
6	НДОУ "Детский сад № 137 ОАО "РЖД"		19		74261	70218	52701	74				15		50671	47639	34502	95227	6 512,2	1 045	112,9	6 625,1	6 570,9	141,0	6 711,9
7	НДОУ "ЦРР "Солнцексбумпром"	198			74261	70218	52701	420						50671	47639	34502	95227	35 985,5	1 045	645,8	36 631,3	36 312,2	807,1	37 119,3
8	ЧДОУ «Детский сад «Родничок»	112			74261	70218	52701	220						50671	47639	34502	95227	19 464,9	1 045	346,9	19 811,8	19 641,5	433,6	20 075,1
9	НОУ "Детский сад «Мишутка»	80			74261	70218	52701	63						50671	47639	34502	95227	9 133,2	1 045	149,4	9 282,6	9 216,1	186,8	9 402,8
10	АНО "Центр развития ребенка "Золотой ключик"	100			74261	70218	52701	50						50671	47639	34502	95227	9 959,7	1 045	156,8	10 116,4	10 050,1	193,9	10 246,0
11	ЧОУ "Образовательный комплекс "Солнечный круг"	32			74261	70218	52701	116						50671	47639	34502	95227	8 254,2	1 045	154,7	8 408,8	8 329,1	193,3	8 522,4
12	ИП Асминшияров А.М. (село)		20		81285	76284	54617		100					56020	52231	35809	106895	6 748,8	1 045	125,4	6 874,2	6 810,0	156,7	6 966,8
13	НДОУ "Детский сад №140 ОАО "РЖД"		14		74261	70218	52701	84				17		50671	47639	34502	95227	6 858,3	1 045	120,2	6 978,5	6 920,0	150,2	7 070,2
14	НОУ "Детский сад "Пермичек"	45			74261	70218	52701	40						50671	47639	34502	95227	5 368,6	1 045	88,8	5 457,4	5 417,3	111,0	5 528,3
15	НОУ "Радага"	140			74261	70218	52701	30						50671	47639	34502	95227	11 916,7	1 045	177,7	12 094,3	12 024,8	222,0	12 246,9
16	АНО "НОУ ДОД "Буратино"	30			74261	70218	52701	40						50671	47639	34502	95227	4 254,7	1 045	73,2	4 327,8	4 293,3	91,4	4 384,7
17	АНО ДО "Центр раннего развития ребенка "Вдохновение"	17		10	74261	70218	52701	3		5				50671	47639	34502	95227	2 114,0	1 045	36,6	2 150,5	2 133,2	43,7	2 178,9
18	ЧДОУ ЦРР "Я САМ"			30	74261	70218	52701			10				50671	47639	34502	95227	1 926,1	1 045	41,8	1 967,9	1 943,6	52,2	1 995,8
19	ИП Журавлева	10	124		74261	70218	52701							50671	47639	34502	95227	7 237,1	1 045	140,0	7 377,1	7 302,9	175,0	7 477,9
20	ИП Прибыткова Е.В.	32			74261	70218	52701							50671	47639	34502	95227	2 247,0	1 045	33,4	2 280,4	2 267,4	41,8	2 309,2
21	НУО "ШКОЛА ФУЧ" (село)	45			81285	76284	54617		5					56020	52231	35809	106895	3 693,9	1 045	52,3	3 746,2	3 727,5	65,3	3 792,8
22	ИП Баева	25			74261	70218	52701							50671	47639	34502	95227	1 755,5	1 045	26,1	1 781,6	1 771,4	32,7	1 804,1
23	ИП Елохова			10	74261	70218	52701			7				50671	47639	34502	95227	768,5	1 045	17,8	786,3	775,5	22,2	797,7
24	ИП Полина (село)			11	81285	76284	54617							56020	52231	35809	106895	600,8	1 045	11,5	612,3	606,2	14,4	620,6
25	ИП Гашева		10		74261	70218	52701							50671	47639	34502	95227	702,2	1 045	10,5	712,6	708,6	13,1	721,6
26	ИП Гумирова	12			74261	70218	52701							50671	47639	34502	95227	891,1	1 045	12,5	903,7	899,2	13,7	914,9
27	ИП Шарафутдинов (село)	50			81285	76284	54617							56020	52231	35809	106895	4 064,3	1 045	52,3	4 116,5	4 101,2	65,3	4 166,5
Итого		1 064	315	200	X	X	X	1 764	105	37	89	X	X	X	X	X	219 876,1	X	3 734,8	223 611,0	221 869,8	4 667,6	226 537,5	

1	АНОО "Институт развития современных образовательных технологий" (село)	91		15	82 023	76 977	55 113	79		15				56 529	52 703	36 134	107 866	13 298,6	1 306	261,2	13 559,8			
2	НДОУ "ЦРР "Солнцексбумпром"	1			74 935	70 856	53 180	75						51 131	48 072	34 815	96 062	3 895,1	1 306	99,0	3 994,1			
Итого		92	0	15	X	X	X	154	0	15	0	X	X	X	X	X	387 526,7	X	360,2	17 553,9	0,0	0,0	0,0	
Всего секторов												Дети				276				Сумма				

595

В.Ю. Мягкова
 телефон 211 70 16



№ п/п	Наименование муниципальных образований	Сумма поправки, тыс. руб.		
		ФОТ	ФМЗ	Всего
1	АНО "Институт развития современных образовательных технологий" (село)	-293,1	-122,7	-415,7
2	НДОУ "Детский сад № 139 ОАО "РЖД"	-116,3	-57,9	-174,2
3	НДОУ "Детский сад № 136 ОАО "РЖД"	-89,2	-43,6	-132,8
4	НДОУ "Детский сад № 138 ОАО "РЖД"	-61,9	-32,6	-100,5
5	НДОУ "Детский сад № 141 ОАО "РЖД"	-62,3	-30,0	-92,3
6	НДОУ "Детский сад № 137 ОАО "РЖД"	-58,7	-28,2	-86,9
7	НДОУ "ЦРР "Саликамсбумпром"	-326,7	-161,3	-488,0
8	ЧДОУ «Детский сад «Родничок»	-176,7	-86,7	-263,3
9	НОУ "Детский сад «Мишутка»	-82,9	-37,3	-120,2
10	АНО "Центр развития ребенка "Золотой ключик"	-90,4	-39,2	-129,6
11	ЧОУ "Образовательный комплекс "Солнечный круг"	-74,9	-38,6	-113,6
12	ИП Асминдзяров А.М. (село)	-61,3	-31,3	-92,6
13	НДОУ "Детский сад №140 ОАО "РЖД"	-61,8	-30,0	-91,8
14	НОУ "Детский сад "Перычек"	-48,7	-22,2	-70,9
15	НОУ "Радуга"	-108,2	-44,4	-152,5
16	АНО "НОУ ДОД "Буратино"	-38,6	-18,3	-56,9
17	АНО ДО "Центр раннего развития ребенка "Возрождение"	-19,2	-9,1	-28,3
18	ЧДОУ ЦРР "Я САМ"	-17,3	-10,4	-27,9
19	ИП Журалова	-65,8	-35,0	-100,8
20	ИП Прибыткова Е.В.	-20,4	-8,4	-28,8
21	НУО "ШКОЛА ФУЧ" (село)	-33,6	-13,1	-46,6
22	ИП Баева	-16,0	-6,5	-22,5
23	ИП Елахова	-7,0	-4,4	-11,4
24	ИП Полина (село)	-5,5	-2,9	-8,3
25	ИП Гашева	-6,4	-2,6	-9,0
26	ИП Гумирова	-8,1	-3,1	-11,2
27	ИП Шарафутдинов (село)	-36,9	-13,1	-49,9
Итого		-1 993,7	-932,8	-2 926,5

1	АНО "Институт развития современных образовательных технологий" (село)	-13 298,6	-261,2	-13 559,8
2	НДОУ "ЦРР "Саликамсбумпром"	-3 895,1	-99,0	-3 994,1
Итого		-17 193,7	-360,2	-17 553,9
Всего секвестор		-19 187,4	-1 293,0	-20 480,4

Расчет по предоставлению дошкольного образования негосударственными организациями на 2017 год

№ п/п	Наименование муниципальных образований	Численность детей			Норматив ФОТ			Численность детей, чел.				Норматив ФОТ, руб.				Итого ФОТ, тыс. руб.	Норматив ФМЗ	Итого ФМЗ, тыс. руб.	Всего, тыс. руб.	Сумма расходов по бюджету на 2015 г., тыс. руб.				
		1,5 лет до 3 лет			1,5 лет до 3 лет			3 лет до 7 лет				3 лет до 7 лет								ФОТ	ФМЗ	Всего		
		обсервационное 12 ч	обсервационное 10,5 ч	обсервационное 4 ч	обсервационное 12 ч	обсервационное 10,5 ч	обсервационное 4 ч	обсервационное 12 ч	обсервационное 10,5 ч	обсервационное 4 ч	компенсирующее 10,5 ч	обсервационное 12 ч	обсервационное 10,5 ч	обсервационное 4 ч	компенсирующее 10,5 ч									
1	АНО "Институт развития современных образовательных технологий" (село)	248		15	81 285	76 284	51 617	192			15			56 020	52 231	35 809	106 895	32 270,9	1 045	491,2	32 762,1	32 364,0	613,8	33 177,8
2	НДОУ "Детский сад № 139 ОАО "РЖД"		50		74 261	70 218	52 701	158			14			50 671	47 639	34 502	95 227	12 850,1	1 045	232,0	13 082,1	12 966,4	289,9	13 256,3
3	НДОУ "Детский сад № 136 ОАО "РЖД"		40		74261	70218	52701	113			14			50671	47639	34502	95227	9 867,7	1 045	174,5	10 042,2	9 956,9	218,1	10 175,0
4	НДОУ "Детский сад № 138 ОАО "РЖД"		33		74261	70218	52701	80			12			50671	47639	34502	95227	7 513,6	1 045	130,6	7 644,2	7 581,5	163,3	7 744,7
5	НДОУ "Детский сад № 141 ОАО "РЖД"		17		74261	70218	52701	81			17			50671	47639	34502	95227	6 916,9	1 045	120,2	7 037,1	6 979,2	150,2	7 129,4
6	НДОУ "Детский сад № 137 ОАО "РЖД"		19		74261	70218	52701	74			15			50671	47639	34502	95227	6 512,2	1 045	112,9	6 625,1	6 570,9	141,0	6 711,9
7	НДОУ "ЦРР "Соликамскбумпром"	198			74261	70218	52701	420						50671	47639	34502	95227	35 985,5	1 045	645,8	36 631,3	36 312,2	807,1	37 119,3
8	ЧДОУ «Детский сад «Радничок»	112			74261	70218	52701	220						50671	47639	34502	95227	19 464,9	1 045	346,9	19 811,8	19 641,5	433,6	20 075,1
9	НОУ "Детский сад «Мишутка»	80			74261	70218	52701	63						50671	47639	34502	95227	9 133,2	1 045	149,4	9 282,6	9 216,1	186,8	9 402,8
10	АНО "Центр развития ребенка "Золотой ключик"	100			74261	70218	52701	50						50671	47639	34502	95227	9 959,7	1 045	156,8	10 116,4	10 030,1	195,9	10 246,0
11	ЧОУ "Образовательный комплекс "Солнечный круг"	32			74261	70218	52701	116						50671	47639	34502	95227	8 254,2	1 045	154,7	8 408,8	8 329,1	193,3	8 522,4
12	ИП Асинашвилов А.М. (село)	20			81285	76284	54617		100					56020	52231	35809	106895	6 748,8	1 045	125,4	6 874,2	6 810,0	156,7	6 966,8
13	НДОУ "Детский сад №140 ОАО "РЖД"	14			74261	70218	52701	84			17			50671	47639	34502	95227	6 838,3	1 045	120,2	6 978,5	6 920,0	150,2	7 070,2
14	НОУ "Детский сад "Перышечек"	45			74261	70218	52701	40						50671	47639	34502	95227	5 368,6	1 045	88,8	5 457,4	5 417,3	111,0	5 528,3
15	НОУ "Радуга"	140			74261	70218	52701	30						50671	47639	34502	95227	11 916,7	1 045	177,7	12 094,3	12 024,8	222,0	12 246,9
16	АНО "НОУ ДОД "Бурагино"	30			74261	70218	52701	40						50671	47639	34502	95227	4 254,7	1 045	73,2	4 327,8	4 293,3	91,4	4 384,7
17	АНО ДО "Центр раннего развития ребенка "Вдохновение"	17		10	74261	70218	52701	3		5				50671	47639	34502	95227	2 114,0	1 045	36,6	2 150,5	2 133,2	45,7	2 178,9
18	ЧДОУ ЦРР "Я САМ"			30	74261	70218	52701		10					50671	47639	34502	95227	1 926,1	1 045	41,8	1 967,9	1 943,6	52,2	1 995,8
19	ИП Журалева		10	124	74261	70218	52701							50671	47639	34502	95227	7 237,1	1 045	140,0	7 377,1	7 302,9	175,0	7 477,9
20	ИП Прибыткова Е.В.	32			74261	70218	52701							50671	47639	34502	95227	2 247,0	1 045	33,4	2 280,4	2 267,4	41,8	2 309,2
21	НУО "ШКОЛА ФУЧ" (село)	45			81285	76284	54617		5					56020	52231	35809	106895	3 693,9	1 045	52,3	3 746,2	3 727,5	65,3	3 792,8
22	ИП Баева	25			74261	70218	52701							50671	47639	34502	95227	1 755,5	1 045	26,1	1 781,6	1 771,4	32,7	1 804,1
23	ИП Елохова		10		74261	70218	52701			7				50671	47639	34502	95227	768,5	1 045	17,8	786,3	775,5	22,2	797,7
24	ИП Палина (село)			11	81285	76284	54617							56020	52231	35809	106895	600,8	1 045	11,3	612,3	606,2	14,4	620,6
25	ИП Гашева	10			74261	70218	52701							50671	47639	34502	95227	702,2	1 045	10,5	712,6	708,6	13,1	721,6
26	ИП Гумирова	12			74261	70218	52701							50671	47639	34502	95227	891,1	1 045	12,5	903,7	899,2	15,7	914,9
27	ИП Шарафутдинов (село)	50			81285	76284	54617							56020	52231	35809	106895	4 064,3	1 045	52,3	4 116,5	4 101,2	65,3	4 166,5
Итого		1 064	315	200	X	X	X	1 764	105	37	89	X	X	X	X	X	219 876,1	X	3 734,8	223 611,0	221 869,8	4 667,6	226 537,5	

1	АНО "Институт развития современных образовательных технологий" (село)	91		15	82 023	76 977	55 113	79			15			56 529	52 705	36 134	107 866	13 298,6	1 306	261,2	13 559,8				
2	НДОУ "ЦРР "Соликамскбумпром"	1			74 935	70 856	53 180	75						51 131	48 072	34 815	96 062	3 895,1	1 306	99,0	3 994,1				
Итого		92	0	15	X	X	X	154	0	15	0	X	X	X	X	X	387 526,7	X	360,2	17 553,9	0,0	0,0	0,0		
Всего семестров																					Детей	276	Сумма		

597

В.Ю. Мягкова
телефон 211 70 16




№ п/п	Наименование муниципальных образований	Сумма поправки, тыс. руб.		
		ФОТ	ФМЗ	Всего
1	АНО "Институт развития современных образовательных технологий" (село)	-291,1	-122,7	-415,7
2	НДОУ "Детский сад № 139 ОАО "РЖД"	-116,3	-57,9	-174,2
3	НДОУ "Детский сад № 136 ОАО "РЖД"	-89,2	-43,6	-132,8
4	НДОУ "Детский сад № 138 ОАО "РЖД"	-67,9	-32,6	-100,5
5	НДОУ "Детский сад № 141 ОАО "РЖД"	-62,3	-30,0	-92,3
6	НДОУ "Детский сад № 137 ОАО "РЖД"	-58,7	-28,2	-86,9
7	НДОУ "ЦРР "Солнцекосмобуитром"	-326,7	-161,3	-488,0
8	ЧДОУ «Детский сад «Розничок»	-176,7	-86,7	-263,3
9	НОУ "Детский сад «Мишутка»	-82,9	-37,3	-120,2
10	АНО "Центр развития ребенка "Золотой ключик"	-90,4	-39,2	-129,6
11	ЧОО "Образовательный комплекс "Солнечный круг"	-74,9	-38,6	-113,6
12	ИП Асмаиширов А.М. (село)	-61,3	-31,3	-92,6
13	НДОУ "Детский сад №140 ОАО "РЖД"	-61,8	-30,0	-91,8
14	НОУ "Детский сад "Пермичек"	-48,7	-22,2	-70,9
15	НОУ "Радуга"	-108,2	-44,4	-152,5
16	АНО "НОУ ДОД "Буратино"	-38,6	-18,3	-56,9
17	АНО ДО "Центр раннего развития ребенка "Вдохновение"	-19,2	-9,1	-28,3
18	ЧДОУ ЦРР "Я САМ"	-17,5	-10,4	-27,9
19	ИП Журавлева	-65,8	-35,0	-100,8
20	ИП Прибыткова Е.В.	-20,4	-8,4	-28,8
21	НУО "ШКОЛА ФУЧ" (село)	-33,6	-13,1	-46,6
22	ИП Евлева	-16,0	-6,5	-22,5
23	ИП Елохова	-7,0	-4,4	-11,4
24	ИП Полина (село)	-5,5	-2,9	-8,3
25	ИП Гашева	-6,4	-2,6	-9,0
26	ИП Гумирова	-8,1	-3,1	-11,2
27	ИП Шарафудинов (село)	-36,9	-13,1	-49,9
Итого		-1 993,7	-932,8	-2 926,5

1	АНО "Институт развития современных образовательных технологий" (село)	-13 298,6	-261,2	-13 559,8
2	НДОУ "ЦРР "Солнцекосмобуитром"	-3 895,1	-89,0	-3 984,1
Итого		-17 193,7	-350,2	-17 543,9
Всего семестр		-19 187,4	-1 293,0	-20 480,4

Расчет по предоставлению общего образования негосударственными организациями на 2015 год

Наименование территории	Наименование учреждения	Государственный стандарт												Сумма	1 ст.	
		Численность учащихся						Норматив по ФОТ								
		город			село			город			село					
1 ст.	2 ст.	3 ст.	1 ст.	2 ст.	3 ст.	1 ст.	2 ст.	3 ст.	1 ст.	2 ст.	3 ст.	1 ст.				
г. Пермь	НОУ "Средняя общеобразовательная школа-детский сад с этнокультурным еврейским компонентом образования Ор Авнер ХаБад"	13	6						25 822	29 953	32 216	56 107	64 113	68 959	515,4	854
г. Пермь	НОУ "Гимназия им. М.И.Пинасовой"	79	75	26					25 822	29 953	32 216	56 107	64 113	68 959	5 124,0	854
г. Пермь	НОУ "Частная школа "София"	3	17	8					25 822	29 953	32 216	56 107	64 113	68 959	844,4	854
г. Пермь	НОУ "Православная классическая гимназия"	120	100	40					25 822	29 953	32 216	56 107	64 113	68 959	7 382,6	854
г. Пермь	ЧОУ СОШ "Европейская школа"	60	43	8					25 822	29 953	32 216	56 107	64 113	68 959	3 095,0	854
г. Пермь	Школа-интернат №12 ОАО "РЖД"	74	66						25 822	29 953	32 216	56 107	64 113	68 959	3 887,7	854
Кудымкарский р-н	НОУ "НОШ-Учительский дов в д.Кекур"				24				25 822	29 953	32 216	56 107	64 113	68 959	1 346,6	854
Кудымкарский р-н	НОУ "НОШ-Учительский дов в д.Разина"				15				25 822	29 953	32 216	56 107	64 113	68 959	841,6	854
Юсьвинский	НОУ "НОШ-Учительский дов в с.Антипино"				25				25 822	29 953	32 216	56 107	64 113	68 959	1 402,7	854
Итого		349	307	82	64	0	0								24 440,0	

В.Ю. Мягова
 телеф 211 70 16



Наименование территории	Наименование учреждения						Сумма	Городская местность			
		Норматив по ФМЗ						Численность 1,5 лет до 3 лет общеразвивающее 12 ч	Норматив от 1,5 до 3 лет общеразвивающей направленности 12 ч	Численность 3 лет до 7 лет общеразвивающее 12 ч	Норматив от 3 до 7 лет общеразвивающей направленности 12 ч
		2 ст.	3 ст.	1 ст.	2 ст.	3 ст.					
г. Пермь	НОУ "Средняя общеобразовательная школа-детский сад с этнокультурным еврейским компонентом образования Ор Авнер ХаБаД"	1 096	1 097	1 267	1 509	1 510	17,7	2	74935	15	51131
г. Пермь	НОУ "Гимназия им. М.И.Пинаевой"	1 096	1 097	1 267	1 509	1 510	178,2	10	74935	25	51131
г. Пермь	НОУ "Частная школа "София"	1 096	1 097	1 267	1 509	1 510	30,0		74935		51131
г. Пермь	НОУ "Православная классическая гимназия"	1 096	1 097	1 267	1 509	1 510	256,0		74935	55	51131
г. Пермь	ЧОУ СОШ "Европейская школа"	1 096	1 097	1 267	1 509	1 510	107,1	60	74935	240	51131
г. Пермь	Школа-интернат №12 ОАО "РЖД"	1 096	1 097	1 267	1 509	1 510	135,5		74935		51131
Кудымкарский р-н	НОУ "НОШ-Учительский дов в д.Кекур"	1 096	1 097	1 267	1 509	1 510	30,4		74935		51131
Кудымкарский р-н	НОУ "НОШ-Учительский дов в д.Разина"	1 096	1 097	1 267	1 509	1 510	19,0		74935		51131
Юсьвинский	НОУ "НОШ-Учительский дов в с.Антипино"	1 096	1 097	1 267	1 509	1 510	31,7		74935		51131
Итого							805,6	72		335	

Наименование территории	Наименование учреждения	Сельская местность				Норматив по ФМЗ	Сумма по ФОТ	Сумма всего	Электронные дневники			
		Численность		Норматив от 1,5 до 3 лет общеразвивающей направленности 10,5 ч	Норматив от 3 до 7 лет общеразвивающей направленности 10,5 ч				Численность, чел.		Норматив, руб.	
		1,5 лет до 3 лет общеразвивающей 10,5 ч	3 лет до 7 лет общеразвивающей 10,5 ч						город	село	город	село
г. Пермь	НОУ "Средняя общеобразовательная школа-детский сад с этнокультурным еврейским компонентом образования Ор Авнер ХаБад"		76977		52705	1045	916,8	934,6	19,0		649,0	901,0
г. Пермь	НОУ "Гимназия им. М.И.Пинаевой"		76977		52705	1045	2 027,6	2 064,2			649,0	901,0
г. Пермь	НОУ "Частная школа "София"		76977		52705	1045	0,0	0,0	28,0		649,0	901,0
г. Пермь	НОУ "Православная классическая гимназия"		76977		52705	1045	2 812,2	2 869,7			649,0	901,0
г. Пермь	ЧОУ СОШ "Европейская школа"		76977		52705	1045	16 767,5	17 081,0	111,0		649,0	901,0
г. Пермь	Школа-интернат №12 ОАО "РЖД"		76977		52705	1045	0,0	0,0	140,0		649,0	901,0
Кудымкарский р-н	НОУ "НОШ-Учительский дов в д.Кекур"	8	76977	25	52705	1045	1 933,4	1 967,9			649,0	901,0
Кудымкарский р-н	НОУ "НОШ-Учительский дов в д.Разина"	5	76977	13	52705	1045	1 070,1	1 088,9			649,0	901,0
Юсьвинский	НОУ "НОШ-Учительский дов в с.Антипино"		76977		52705	1045	0,0	0,0			649,0	901,0
Итого		13		38			25 527,7	26 006,3	298,0	0,0		

Наименование территории	Наименование учреждения	Итого	Всего	Сумма расходов по бюджету на 2015 г., тыс. руб.	Сумма поправки, тыс. руб.
г. Пермь	НОУ "Средняя общеобразовательная школа-детский сад с этнокультурным еврейским компонентом образования Ор Авнер ХаБад"	12,3	1 480,0	1488,9	-8,9
г. Пермь	НОУ "Гимназия им. М.И.Пинаевой"	0,0	7 366,4	7420,1	-53,7
г. Пермь	НОУ "Частная школа "София"	18,2	892,5	900,0	-7,5
г. Пермь	НОУ "Православная классическая гимназия"	0,0	10 508,2	10586,6	-78,4
г. Пермь	ЧОУ СОШ "Европейская школа"	72,0	20 355,3	20460,4	-105,1
г. Пермь	Школа-интернат №12 ОАО "РЖД"	90,9	4 114,1	4148,0	-33,9
Кудымкарский р-н	НОУ "НОШ-Учительский дов в д.Кекур"	0,0	3 344,9	3361,1	-16,2
Кудымкарский р-н	НОУ "НОШ-Учительский дов в д.Разина"	0,0	1 949,5	1958,9	-9,5
Юсьвинский	НОУ "НОШ-Учительский дов в с.Антипино"	0,0	1 434,4	1442,3	-7,9
Итого		193,4	51 445,3	51766,4	-321,1

Расчет по предоставлению общего образования негосударственными организациями на 2016 год

Наименование территории	Наименование учреждения	Государственный стандарт											Сумма	1 ст.	
		Численность учащихся						Норматив по ФОТ							
		город			село			город			село				
		1 ст.	2 ст.	3 ст.	1 ст.	2 ст.	3 ст.	1 ст.	2 ст.	3 ст.	1 ст.	2 ст.			3 ст.
г. Пермь	НОУ "Средняя общеобразовательная школа-детский сад с этнокультурным еврейским компонентом образования Ор Авнер ХаБад"	13	6					25 822	29 953	32 216	56 107	64 113	68 959	515,4	854
г. Пермь	НОУ "Гимназия им. М.И. Пинасвой"	79	75	26				25 822	29 953	32 216	56 107	64 113	68 959	5 124,0	854
г. Пермь	НОУ "Частная школа "София"	3	17	8				25 822	29 953	32 216	56 107	64 113	68 959	844,4	854
г. Пермь	НОУ "Православная классическая гимназия"	120	100	40				25 822	29 953	32 216	56 107	64 113	68 959	7 382,6	854
г. Пермь	ЧОУ СОШ "Европейская школа"	60	43	8				25 822	29 953	32 216	56 107	64 113	68 959	3 095,0	854
г. Пермь	Школа-интернат №12 ОАО "РЖД"	74	66					25 822	29 953	32 216	56 107	64 113	68 959	3 887,7	854
Кудымкарский р-н	НОУ "НОШ-Учительский дов в д. Кекур"				24			25 822	29 953	32 216	56 107	64 113	68 959	1 346,6	854
Кудымкарский р-н	НОУ "НОШ-Учительский дов в д. Разина"				15			25 822	29 953	32 216	56 107	64 113	68 959	841,6	854
Юсьвинский	НОУ "НОШ-Учительский дов в с. Антипино"				25			25 822	29 953	32 216	56 107	64 113	68 959	1 402,7	854
Итого		349	307	82	64	0	0							24 440,0	

В.Ю. Мягкова
 телефс 211 70 16



Наименование территории	Наименование учреждения	Норматив по ФМЗ					Сумма	Городская местность			
		2 ст.	3 ст.	1 ст.	2 ст.	3 ст.		Численность	Норматив от 1,5 до 3 лет	Численность	Норматив от 3 до 7 лет
								1,5 лет до 3 лет общеразвивающее 12 ч		3 лет до 7 лет общеразвивающее 12 ч	
г. Пермь	НОУ "Средняя общеобразовательная школа-детский сад с этнокультурным еврейским компонентом образования Ор Авнер ХаБаД"	1 096	1 097	1 267	1 509	1 510	17,7	2	74935	15	51131
г. Пермь	НОУ "Гимназия им. М.И.Пинаевой"	1 096	1 097	1 267	1 509	1 510	178,2	10	74935	25	51131
г. Пермь	НОУ "Частная школа "София"	1 096	1 097	1 267	1 509	1 510	30,0		74935		51131
г. Пермь	НОУ "Православная классическая гимназия"	1 096	1 097	1 267	1 509	1 510	256,0		74935	55	51131
г. Пермь	ЧОУ СОШ "Европейская школа"	1 096	1 097	1 267	1 509	1 510	107,1	60	74935	240	51131
г. Пермь	Школа-интернат №12 ОАО "РЖД"	1 096	1 097	1 267	1 509	1 510	135,5		74935		51131
Кудымкарский р-н	НОУ "НОШ-Учительский дов в д.Кекур"	1 096	1 097	1 267	1 509	1 510	30,4		74935		51131
Кудымкарский р-н	НОУ "НОШ-Учительский дов в д.Разина"	1 096	1 097	1 267	1 509	1 510	19,0		74935		51131
Юсьвинский	НОУ "НОШ-Учительский дов в с.Антипино"	1 096	1 097	1 267	1 509	1 510	31,7		74935		51131
Итого							805,6	72		335	

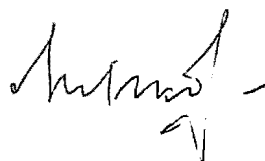
Наименование территории	Наименование учреждения	Сельская местность				Норматив по ФМЗ	Сумма по ФОТ	Сумма всего	Электронные дневники			
		Численность 1,5 лет до 3 лет общеразвивающе е 10,5 ч	Норматив от 1,5 до 3 лет общеразвиваю щей направленно сти 10,5 ч	Численность 3 лет до 7 лет общеразвивающе е 10,5 ч	Норматив от 3 до 7 лет общеразвиваю щей направленно сти 10,5 ч				Численность, чел.		Норматив, руб.	
									город	село	город	село
г. Пермь	НОУ "Средняя общеобразовательная школа-детский сад с этнокультурным еврейским компонентом образования Ор Авнер ХаБад"		76977		52705	1045	916,8	934,6	19,0		649,0	901,0
г. Пермь	НОУ "Гимназия им. М.И. Пинаевой"		76977		52705	1045	2 027,6	2 064,2			649,0	901,0
г. Пермь	НОУ "Частная школа "София"		76977		52705	1045	0,0	0,0	28,0		649,0	901,0
г. Пермь	НОУ "Православная классическая гимназия"		76977		52705	1045	2 812,2	2 869,7			649,0	901,0
г. Пермь	ЧОУ СОШ "Европейская школа"		76977		52705	1045	16 767,5	17 081,0	111,0		649,0	901,0
г. Пермь	Школа-интернат №12 ОАО "РЖД"		76977		52705	1045	0,0	0,0	140,0		649,0	901,0
Кудымкарский р-н	НОУ "НОШ-Учительский дов в д. Кекур"	8	76977	25	52705	1045	1 933,4	1 967,9			649,0	901,0
Кудымкарский р-н	НОУ "НОШ-Учительский дов в д. Разина"	5	76977	13	52705	1045	1 070,1	1 088,9			649,0	901,0
Юсьвинский	НОУ "НОШ-Учительский дов в с. Антипино"		76977		52705	1045	0,0	0,0			649,0	901,0
Итого		13		38			25 527,7	26 006,3	298,0	0,0		

Наименование территории	Наименование учреждения	Итого	Всего	Сумма расходов по бюджету на 2016 г., тыс. руб.	Сумма поправки, тыс. руб.
г. Пермь	НОУ "Средняя общеобразовательная школа-детский сад с этнокультурным еврейским компонентом образования Ор Авнер ХаБаД"	12,3	1 480,0	1488,9	-8,9
г. Пермь	НОУ "Гимназия им. М.И.Пинаевой"	0,0	7 366,4	7420,1	-53,7
г. Пермь	НОУ "Частная школа "София"	18,2	892,5	900,0	-7,5
г. Пермь	НОУ "Православная классическая гимназия"	0,0	10 508,2	10586,6	-78,4
г. Пермь	ЧОУ СОШ "Европейская школа"	72,0	20 355,3	20460,4	-105,1
г. Пермь	Школа-интернат №12 ОАО "РЖД"	90,9	4 114,1	4148,0	-33,9
Кудымкарский р-н	НОУ "НОШ-Учительский дов в д.Кекур"	0,0	3 344,9	3361,1	-16,2
Кудымкарский р-н	НОУ "НОШ-Учительский дов в д.Разина"	0,0	1 949,5	1958,9	-9,5
Юсьвинский	НОУ "НОШ-Учительский дов в с.Антипино"	0,0	1 434,4	1442,3	-7,9
Итого		193,4	51 445,3	51766,4	-321,1

Расчет по предоставлению общего образования негосударственными организациями на 2017 год

Наименование территории	Наименование учреждения	Государственный стандарт											Сумма	1 ст.		
		Численность учащихся						Норматив по ФОТ								
		город			село			город			село					
1 ст.	2 ст.	3 ст.	1 ст.	2 ст.	3 ст.	1 ст.	2 ст.	3 ст.	1 ст.	2 ст.	3 ст.	1 ст.				
г. Пермь	НОУ "Средняя общеобразовательная школа-детский сад с этнокультурным еврейским компонентом образования Ор Авнер ХаБаД"	13	6						25 822	29 953	32 216	56 107	64 113	68 959	515,4	854
г. Пермь	НОУ "Гимназия им. М.И.Пинаевой"	79	75	26					25 822	29 953	32 216	56 107	64 113	68 959	5 124,0	854
г. Пермь	НОУ "Частная школа "София"	3	17	8					25 822	29 953	32 216	56 107	64 113	68 959	844,4	854
г. Пермь	НОУ "Православная классическая гимназия"	120	100	40					25 822	29 953	32 216	56 107	64 113	68 959	7 382,6	854
г. Пермь	ЧОУ СОШ "Европейская школа"	60	43	8					25 822	29 953	32 216	56 107	64 113	68 959	3 095,0	854
г. Пермь	Школа-интернат №12 ОАО "РЖД"	74	66						25 822	29 953	32 216	56 107	64 113	68 959	3 887,7	854
Кудымкарский р-н	НОУ "НОШ-Учительский дов в д. Кекур"				24				25 822	29 953	32 216	56 107	64 113	68 959	1 346,6	854
Кудымкарский р-н	НОУ "НОШ-Учительский дов в д. Разина"				15				25 822	29 953	32 216	56 107	64 113	68 959	841,6	854
Юсьвинский	НОУ "НОШ-Учительский дов в с. Антипино"				25				25 822	29 953	32 216	56 107	64 113	68 959	1 402,7	854
Итого		349	307	82	64	0	0								24 440,0	

В.Ю. Мягова
 телеф: 211 70 16



Наименование территории	Наименование учреждения	Норматив по ФМЗ					Сумма	Городская местность			
		2 ст.	3 ст.	1 ст.	2 ст.	3 ст.		Численность	Норматив от 1,5 до 3 лет	Численность	Норматив от 3 до 7 лет
								1,5 лет до 3 лет общеразвивающее 12 ч		3 лет до 7 лет общеразвивающее 12 ч	
г. Пермь	НОУ "Средняя общеобразовательная школа-детский сад с этнокультурным еврейским компонентом образования Ор Авнер ХаБад"	1 096	1 097	1 267	1 509	1 510	17,7	2	74935	15	51131
г. Пермь	НОУ "Гимназия им. М.И.Пинасвой"	1 096	1 097	1 267	1 509	1 510	178,2	10	74935	25	51131
г. Пермь	НОУ "Частная школа "София"	1 096	1 097	1 267	1 509	1 510	30,0		74935		51131
г. Пермь	НОУ "Православная классическая гимназия"	1 096	1 097	1 267	1 509	1 510	256,0		74935	55	51131
г. Пермь	ЧОУ СОШ "Европейская школа"	1 096	1 097	1 267	1 509	1 510	107,1	60	74935	240	51131
г. Пермь	Школа-интернат №12 ОАО "РЖД"	1 096	1 097	1 267	1 509	1 510	135,5		74935		51131
Кудымкарский р-н	НОУ "НОШ-Учительский дов в д.Кекур"	1 096	1 097	1 267	1 509	1 510	30,4		74935		51131
Кудымкарский р-н	НОУ "НОШ-Учительский дов в д.Разина"	1 096	1 097	1 267	1 509	1 510	19,0		74935		51131
Юсьвинский	НОУ "НОШ-Учительский дов в с.Антипино"	1 096	1 097	1 267	1 509	1 510	31,7		74935		51131
Итого							805,6	72		335	

Наименование территории	Наименование учреждения	Сельская местность				Норматив по ФМЗ	Сумма по ФОТ	Сумма всего	Электронные дневники			
		Численность	Норматив от 1,5 до 3 лет общеразвивающей направленности 10,5 ч	Численность	Норматив от 3 до 7 лет общеразвивающей направленности 10,5 ч				Численность, чел.		Норматив, руб.	
		1,5 лет до 3 лет общеразвивающие 10,5 ч		3 лет до 7 лет общеразвивающее 10,5 ч					город	село	город	село
г. Пермь	НОУ "Средняя общеобразовательная школа-детский сад с этнокультурным еврейским компонентом образования Ор Авнер ХаБад"		76977		52705	1045	916,8	934,6	19,0		649,0	901,0
г. Пермь	НОУ "Гимназия им. М.И. Пинаевой"		76977		52705	1045	2 027,6	2 064,2			649,0	901,0
г. Пермь	НОУ "Частная школа "София"		76977		52705	1045	0,0	0,0	28,0		649,0	901,0
г. Пермь	НОУ "Православная классическая гимназия"		76977		52705	1045	2 812,2	2 869,7			649,0	901,0
г. Пермь	ЧОУ СОШ "Европейская школа"		76977		52705	1045	16 767,5	17 081,0	111,0		649,0	901,0
г. Пермь	Школа-интернат №12 ОАО "РЖД"		76977		52705	1045	0,0	0,0	140,0		649,0	901,0
Кудымкарский р-н	НОУ "НОШ-Учительский дов в д.Кекур"	8	76977	25	52705	1045	1 933,4	1 967,9			649,0	901,0
Кудымкарский р-н	НОУ "НОШ-Учительский дов в д.Разина"	5	76977	13	52705	1045	1 070,1	1 088,9			649,0	901,0
Юсьвинский	НОУ "НОШ-Учительский дов в с.Антипино"		76977		52705	1045	0,0	0,0			649,0	901,0
Итого		13		38			25 527,7	26 006,3	298,0	0,0		

Наименование территории	Наименование учреждения	Итого	Всего	Сумма расходов по бюджету на 2016 г., тыс. руб.	Сумма поправки, тыс. руб.
г. Пермь	НОУ "Средняя общеобразовательная школа-детский сад с этнокультурным еврейским компонентом образования Ор Авнер ХаБаД"	12,3	1 480,0	1488,9	-8,9
г. Пермь	НОУ "Гимназия им. М.И.Пинаевой"	0,0	7 366,4	7420,1	-53,7
г. Пермь	НОУ "Частная школа "София"	18,2	892,5	900,0	-7,5
г. Пермь	НОУ "Православная классическая гимназия"	0,0	10 508,2	10586,6	-78,4
г. Пермь	ЧОУ СОШ "Европейская школа"	72,0	20 355,3	20460,4	-105,1
г. Пермь	Школа-интернат №12 ОАО "РЖД"	90,9	4 114,1	4148,0	-33,9
Кудымкарский р-н	НОУ "НОШ-Учительский дов в д.Кекур"	0,0	3 344,9	3361,1	-16,2
Кудымкарский р-н	НОУ "НОШ-Учительский дов в д.Разина"	0,0	1 949,5	1958,9	-9,5
Юсьвинский	НОУ "НОШ-Учительский дов в с.Антипино"	0,0	1 434,4	1442,3	-7,9
Итого		193,4	51 445,3	51766,4	-321,1

№ п/п	Наименование муниципальных образований	Бюджет, тыс. руб.		Сумма поправки, тыс. руб.		
		ФМЗ	Всего	ФОТ	ФМЗ	Всего
1	г. Пермь	66 116,3	2 791 463,1	-29 142,6	-13 396,0	-42 538,6
2	р-н Александровский	2 582,0	112 738,5	-2 607,0	-527,5	-3 134,5
3	г. Березники	13 032,6	617 554,7	-5 456,7	-2 674,5	-8 131,2
4	р-н Гремячинский	800,6	33 844,6	-297,6	-160,0	-457,6
5	р-н Губахинский	2 600,2	120 527,4	-7 104,9	-591,8	-7 696,7
6	р-н Добрянский	4 446,9	193 585,2	-13 977,3	-1 100,8	-15 078,1
7	р-н Кизеловский	1 834,9	82 856,1	-7 748,6	-509,9	-8 258,5
8	р-н Краснополамский	3 272,8	143 919,3	2 386,7	-614,4	1 772,3
9	г. Кунгур	5 606,7	244 146,7	-28 091,5	-1 651,3	-29 742,8
10	р-н Лысьвенский	5 601,4	248 113,7	-152,8	-1 023,3	-1 176,1
11	г. Соликамск	7 444,2	336 797,8	-1 083,1	-1 512,8	-2 595,9
12	р-н Чайковский	8 146,8	377 586,4	2 149,0	-1 500,6	648,4
13	р-н Чусовской	4 841,3	223 303,6	-1 319,3	-981,1	-2 300,4
14	р-н Бардымский	811,0	36 266,4	118,4	-157,9	-39,5
15	р-н Березовский	587,7	25 442,6	2 629,2	-65,2	2 564,0
16	р-н Б-Сосновский	461,0	18 568,8	-37,4	-99,3	-136,7
17	р-н Верещагинский	3 168,4	139 314,1	-7 577,8	-723,4	-8 301,2
18	р-н Горнозаводский	2 153,6	93 155,4	-1 277,8	-476,4	-1 754,2
19	р-н Еловский	415,3	19 554,2	-91,8	-73,6	-165,4
20	р-н Ильинский	950,8	43 466,0	-6 033,9	-271,5	-6 305,4
21	р-н Карагайский	1 437,9	68 166,6	-1 355,5	-289,5	-1 645,0
22	р-н Кишертский	673,9	29 957,1	-1 470,6	-150,4	-1 621,0
23	р-н Куединский	2 273,7	98 839,0	-1 835,7	-534,9	-2 370,6
24	р-н Кунгурский	1 774,9	83 531,5	-12 483,9	-551,7	-13 035,6
25	р-н Красновишерский	1 606,4	75 850,9	-3 635,1	-374,3	-4 009,4
26	р-н Нытвенский	3 690,8	161 418,5	-632,1	-704,1	-1 336,2
27	р-н Октябрьский	2 275,1	95 936,4	-546,4	-405,5	-951,9
28	р-н Осинский	2 233,3	108 913,2	-1 838,9	-451,5	-2 290,4
29	р-н Ординский	709,2	31 366,8	-1 491,5	-159,7	-1 651,2
30	р-н Оханский	645,2	27 123,5	-238,5	-128,9	-367,4
31	р-н Очерский	1 511,0	58 662,8	575,9	-283,2	292,7
32	р-н Пермский	6 330,2	293 265,9	-2 548,3	-1 253,6	-3 801,9
33	р-н Сивинский	996,5	45 723,2	1 026,4	-184,5	841,9
34	р-н Соликамский	838,5	39 626,6	-349,0	-167,6	-516,6
35	р-н Суксунский	1 321,7	56 534,8	761,5	-244,3	517,2
36	р-н Усольский	604,7	27 663,6	-728,9	-129,0	-857,9
37	р-н Уинский	624,3	27 880,4	-2 011,4	-145,7	-2 157,1
38	р-н Частинский	702,6	32 868,6	1 336,2	-111,3	1 224,9
39	р-н Чердынский	1 234,2	54 575,8	-482,7	-246,6	-729,3
40	р-н Чернушинский	4 787,8	227 502,1	-3 505,5	-931,7	-4 437,2
41	ЗАТО Звездный	739,2	32 297,8	1 289,5	-121,6	1 167,9
42	г. Кудымкар	2 255,5	89 494,9	5 282,5	-319,1	4 963,4
43	р-н Гайнский	415,3	26 983,6	684,7	-82,3	602,4
44	р-н Косинский	244,2	16 643,6	226,3	-45,7	180,6
45	р-н Кочевский	369,6	23 495,1	8 159,2	31,7	8 190,9
46	р-н Кудымкарский	458,4	20 440,3	-179,8	-91,6	-271,4
47	р-н Юрлинский	527,6	23 748,0	-8 685,0	-245,5	-8 930,5
48	р-н Юсьвинский	1 243,3	54 449,4	-4 587,5	-332,1	-4 919,6
49	МО, нераспределенный остаток	39 175,8	391 758,2	9 372,4	-3 739,9	5 632,5
	Всего	216 575,0	8 226 922,4	-124 608,5	-40 505,4	-165 113,9

№ п/п	Наименование муниципальных образований	Бюджет, тыс. руб.		Сумма поправки, тыс. руб.		
		ФМЗ	Всего	ФОТ	ФМЗ	Всего
1	г. Пермь	68 101,4	2 872 357,5	-25 228,9	-13 609,8	-38 838,7
2	р-н Александровский	2 582,0	112 738,5	-990,1	-516,0	-1 506,1
3	г. Березники	13 032,5	617 554,7	-5 438,8	-2 604,4	-8 043,2
4	р-н Гремячинский	728,7	31 010,2	-272,7	-145,6	-418,3
5	р-н Губахинский	2 600,2	120 527,4	-1 060,9	-519,7	-1 580,6
6	р-н Добрянский	4 446,9	193 585,2	-1 701,5	-888,7	-2 590,2
7	р-н Кизеловский	1 834,9	82 856,1	-728,9	-366,7	-1 095,6
8	р-н Краснокамский	3 272,8	143 919,3	-1 262,3	-654,1	-1 916,4
9	г. Кунгур	5 606,7	244 146,7	-2 146,0	-1 120,5	-3 266,5
10	р-н Лысьвенский	5 601,4	248 113,7	-2 178,0	-1 119,4	-3 297,4
11	г. Соликамск	7 526,5	340 648,8	-2 996,9	-1 504,1	-4 501,0
12	р-н Чайковский	8 355,8	389 784,9	-3 431,7	-1 669,9	-5 101,6
13	р-н Чусовской	4 841,3	223 303,6	-1 957,9	-967,5	-2 925,4
14	р-н Бардымский	811,0	36 266,4	-319,0	-162,1	-481,1
15	р-н Березовский	564,2	24 352,7	-214,0	-112,8	-326,8
16	р-н Б.-Сосновский	565,5	22 889,6	-200,8	-113,0	-313,8
17	р-н Верещагинский	3 168,4	139 314,1	-1 225,1	-633,2	-1 858,3
18	р-н Горнозаводский	2 153,6	93 155,4	-818,8	-430,4	-1 249,2
19	р-н Еловский	415,3	19 554,2	-172,2	-83,0	-255,2
20	р-н Ильинский	950,8	43 466,0	-382,6	-190,0	-572,6
21	р-н Карагайский	1 437,9	68 166,6	-600,3	-287,4	-887,7
22	р-н Кишертский	673,9	29 957,1	-263,4	-134,7	-398,1
23	р-н Куединский	2 273,7	98 839,0	-868,6	-454,4	-1 323,0
24	р-н Кунгурский	1 774,9	83 531,5	-735,9	-354,7	-1 090,6
25	р-н Красновишерский	1 606,6	75 850,9	-667,6	-321,2	-988,8
26	р-н Нытвенский	3 690,8	161 418,5	-1 420,1	-737,6	-2 157,7
27	р-н Октябрьский	2 275,1	95 936,4	-843,2	-454,7	-1 297,9
28	р-н Осинский	2 233,3	108 913,2	-959,8	-446,3	-1 406,1
29	р-н Ординский	778,4	34 739,1	-305,5	-155,6	-461,1
30	р-н Оханский	645,2	27 123,5	-238,5	-128,9	-367,4
31	р-н Очерский	1 511,0	58 662,8	-514,3	-302,0	-816,3
32	р-н Пермский	6 330,2	293 265,9	-2 583,4	-1 265,1	-3 848,5
33	р-н Сивинский	996,5	45 723,2	-402,4	-199,1	-601,5
34	р-н Соликамский	838,5	39 626,6	-349,0	-167,6	-516,6
35	р-н Суксунский	1 321,7	56 534,8	-497,0	-264,1	-761,1
36	р-н Усольский	604,7	27 663,6	-243,5	-120,8	-364,3
37	р-н Уинский	711,8	32 567,1	-286,6	-142,2	-428,8
38	р-н Частинский	702,6	32 868,6	-289,4	-140,4	-429,8
39	р-н Чердынский	1 234,3	54 575,8	-480,3	-246,7	-727,0
40	р-н Чернушинский	4 787,8	227 502,1	-2 003,8	-956,8	-2 960,6
41	ЗАТО Звездный	739,2	32 297,8	-283,9	-147,7	-431,6
42	г. Кудымкар	2 255,5	89 494,9	-785,7	-450,7	-1 236,4
43	р-н Гайнский	415,3	26 983,6	-239,1	-83,0	-322,1
44	р-н Косинский	244,2	16 643,6	-147,6	-48,8	-196,4
45	р-н Кочевский	369,6	23 495,1	-208,1	-73,9	-282,0
46	р-н Кудымкарский	458,4	20 440,3	-179,8	-91,6	-271,4
47	р-н Юрлинский	527,6	23 748,0	-208,9	-105,4	-314,3
48	р-н Юсьвинский	1 243,3	54 449,4	-478,6	-248,5	-727,1
49	МО, нераспределенный остаток	39 702,8	397 028,2	-49 665,3	-9 696,4	-59 361,7
	Всего	219 544,5	8 337 592,1	-119 476,7	-45 637,2	-165 113,9


№ п/п	Наименование муниципальных образований	Село																						
		Норматив ФОТ, руб.														Численность детей, чел.								
		1,5 лет до 3 лет				3 лет до 7 лет				1,5 лет до 3 лет				3 лет до 7 лет										
компенсирующе й 10,5 ч	оздоровительно й 12 ч	оздоровительно й 24 ч	оздоровительно й 10,5 ч	общеразвивающе е 12 ч	общеразвивающе е 24 ч	общеразвивающе е 10,5 ч	общеразвивающе е 4 ч	компенсирующе й 12 ч	компенсирующе й 24 ч	компенсирующе й 10,5 ч	оздоровительно й 12 ч	оздоровительно й 24 ч	оздоровительно й 10,5 ч	общеразвивающе е 12 ч	общеразвивающе е 24 ч	общеразвивающе е 10,5 ч	общеразвивающе е 4 ч	компенсирующе й 12 ч	компенсирующе й 24 ч	компенсирующе й 10,5 ч	оздоровительно й 12 ч	оздоровительно й 24 ч		
1	г. Пермь					81 285	121 287	76 284	54 617	137 051	200 695	119 542	84 465	117 835	73 651									
2	р-н Александровский					81 285	121 287	76 284	54 617	137 051	200 695	119 542	84 465	117 835	73 651							120		
3	г. Березники					81 285	121 287	76 284	54 617	137 051	200 695	119 542	84 465	117 835	73 651									
4	р-н Гремячинский					81 285	121 287	76 284	54 617	137 051	200 695	119 542	84 465	117 835	73 651							30		
5	р-н Губахинский					81 285	121 287	76 284	54 617	137 051	200 695	119 542	84 465	117 835	73 651									
6	р-н Добрянский					81 285	121 287	76 284	54 617	137 051	200 695	119 542	84 465	117 835	73 651							12	50	
7	р-н Кизеловский					81 285	121 287	76 284	54 617	137 051	200 695	119 542	84 465	117 835	73 651							82		
8	р-н Краснокамский					81 285	121 287	76 284	54 617	137 051	200 695	119 542	84 465	117 835	73 651							310	19	
9	г. Кунгур					81 285	121 287	76 284	54 617	137 051	200 695	119 542	84 465	117 835	73 651									
10	р-н Лысьвенский					81 285	121 287	76 284	54 617	137 051	200 695	119 542	84 465	117 835	73 651								137	
11	г. Соликамск					81 285	121 287	76 284	54 617	137 051	200 695	119 542	84 465	117 835	73 651									
12	р-н Чайковский					81 285	121 287	76 284	54 617	137 051	200 695	119 542	84 465	117 835	73 651							404	154	
13	р-н Чусовской					81 285	121 287	76 284	54 617	137 051	200 695	119 542	84 465	117 835	73 651								168	
14	р-н Бардымский					81 285	121 287	76 284	54 617	137 051	200 695	119 542	84 465	117 835	73 651							223	325	
15	р-н Березовский					81 285	121 287	76 284	54 617	137 051	200 695	119 542	84 465	117 835	73 651							65	349	
16	р-н Б-Сосновский					81 285	121 287	76 284	54 617	137 051	200 695	119 542	84 465	117 835	73 651								403	
17	р-н Верещагинский					81 285	121 287	76 284	54 617	137 051	200 695	119 542	84 465	117 835	73 651							657	13	
18	р-н Горнозаводский					81 285	121 287	76 284	54 617	137 051	200 695	119 542	84 465	117 835	73 651									
19	р-н Еловский					81 285	121 287	76 284	54 617	137 051	200 695	119 542	84 465	117 835	73 651								220	
20	р-н Ильинский					81 285	121 287	76 284	54 617	137 051	200 695	119 542	84 465	117 835	73 651								353	
21	р-н Карагайский					81 285	121 287	76 284	54 617	137 051	200 695	119 542	84 465	117 835	73 651							57	788	
22	р-н Кишертский					81 285	121 287	76 284	54 617	137 051	200 695	119 542	84 465	117 835	73 651								17	
23	р-н Кудединский					81 285	121 287	76 284	54 617	137 051	200 695	119 542	84 465	117 835	73 651								388	
24	р-н Кунгурский					81 285	121 287	76 284	54 617	137 051	200 695	119 542	84 465	117 835	73 651								1 543	
25	р-н Красновишерский					84 819	126 560	79 601	56 992	143 010	209 421	124 739	88 137	122 958	76 853								827	
26	р-н Нытвенский					81 285	121 287	76 284	54 617	137 051	200 695	119 542	84 465	117 835	73 651							15	284	
27	р-н Октябрьский					81 285	121 287	76 284	54 617	137 051	200 695	119 542	84 465	117 835	73 651								467	
28	р-н Осинский					81 285	121 287	76 284	54 617	137 051	200 695	119 542	84 465	117 835	73 651								405	
29	р-н Ординский					81 285	121 287	76 284	54 617	137 051	200 695	119 542	84 465	117 835	73 651								10	
30	р-н Оханский					81 285	121 287	76 284	54 617	137 051	200 695	119 542	84 465	117 835	73 651								53	
31	р-н Очерский					81 285	121 287	76 284	54 617	137 051	200 695	119 542	84 465	117 835	73 651								491	
32	р-н Пермский					81 285	121 287	76 284	54 617	137 051	200 695	119 542	84 465	117 835	73 651								15	
33	р-н Сивинский					81 285	121 287	76 284	54 617	137 051	200 695	119 542	84 465	117 835	73 651								4 458	
34	р-н Соликамский					81 285	121 287	76 284	54 617	137 051	200 695	119 542	84 465	117 835	73 651								40	
35	р-н Суксунский					81 285	121 287	76 284	54 617	137 051	200 695	119 542	84 465	117 835	73 651								28	
36	р-н Усольский					81 285	121 287	76 284	54 617	137 051	200 695	119 542	84 465	117 835	73 651								600	
37	р-н Уинский					81 285	121 287	76 284	54 617	137 051	200 695	119 542	84 465	117 835	73 651								438	
38	р-н Частинский					81 285	121 287	76 284	54 617	137 051	200 695	119 542	84 465	117 835	73 651								298	
39	р-н Чердынский					84 819	126 560	79 601	56 992	143 010	209 421	124 739	88 137	122 958	76 853								80	
40	р-н Чернушинский				3	81 285	121 287	76 284	54 617	137 051	200 695	119 542	84 465	117 835	73 651								91	
41	ЗАТО Звездный					81 285	121 287	76 284	54 617	137 051	200 695	119 542	84 465	117 835	73 651								207	
42	г. Кудымкар					81 285	121 287	76 284	54 617	137 051	200 695	119 542	84 465	117 835	73 651								296	
43	р-н Гайнский					120 160	179 294	112 768	80 738	202 597	296 679	176 714	124 861	174 191	108 875								263	
44	р-н Косинский					120 160	179 294	112 768	80 738	202 597	296 679	176 714	124 861	174 191	108 875								3,00	
45	р-н Кочевский					120 160	179 294	112 768	80 738	202 597	296 679	176 714	124 861	174 191	108 875								136	
46	р-н Кудымкарский					81 285	121 287	76 284	54 617	137 051	200 695	119 542	84 465	117 835	73 651								253	
47	р-н Юрлинский					81 285	121 287	76 284	54 617	137 051	200 695	119 542	84 465	117 835	73 651								263	
48	р-н Юсьвинский					81 285	121 287	76 284	54 617	137 051	200 695	119 542	84 465	117 835	73 651								16	
49	МО, нераспределенный остаток					81 285	121 287	76 284	54 617	137 051	200 695	119 542	84 465	117 835	73 651								291	
	Всего	0	0	3	0	X	X	X	X	X	X	X	X	X	X	7 393	153	11 352	220	68	0	17	0	7

№ п/п	Наименование муниципальных образований	Бюджет, тыс. руб.		Сумма поправки, тыс. руб.		
		ФМЗ	Всего	ФОТ	ФМЗ	Всего
1	г. Пермь	68 493,2	2 888 088,6	-25 366,9	-13 688,1	-39 055,0
2	р-н Александровский	2 582,0	112 738,5	-990,1	-516,0	-1 506,1
3	г. Березники	13 032,5	617 554,7	-5 438,8	-2 604,4	-8 043,2
4	р-н Гремячинский	758,8	32 436,0	-285,3	-151,6	-436,9
5	р-н Губахинский	2 600,2	120 527,4	-1 060,9	-519,7	-1 580,6
6	р-н Добрянский	4 446,9	193 585,2	-1 701,5	-888,7	-2 590,2
7	р-н Кизеловский	1 834,9	82 856,1	-728,9	-366,7	-1 095,6
8	р-н Краснокамский	3 272,8	143 919,3	-1 262,3	-654,1	-1 916,4
9	г. Кунгур	5 606,7	244 146,7	-2 146,0	-1 120,5	-3 266,5
10	р-н Лысьвенский	5 601,4	248 113,7	-2 178,0	-1 119,4	-3 297,4
11	г. Соликамск	7 526,5	340 648,8	-2 996,9	-1 504,1	-4 501,0
12	р-н Чайковский	8 355,8	389 784,9	-3 431,7	-1 669,9	-5 101,6
13	р-н Чусовской	4 841,3	223 303,6	-1 957,9	-967,5	-2 925,4
14	р-н Бардымский	811,0	36 266,4	-319,0	-162,1	-481,1
15	р-н Березовский	577,3	24 801,0	-217,9	-115,4	-333,3
16	р-н Б-Сосновский	565,5	22 889,6	-200,8	-113,0	-313,8
17	р-н Верещагинский	3 168,4	139 314,1	-1 225,1	-633,2	-1 858,3
18	р-н Горнозаводский	2 153,6	93 155,4	-818,8	-430,4	-1 249,2
19	р-н Еловский	415,3	19 554,2	-172,2	-83,0	-255,2
20	р-н Ильинский	950,8	43 466,0	-382,6	-190,0	-572,6
21	р-н Карагайский	1 437,9	68 166,6	-600,3	-287,4	-887,7
22	р-н Кишертский	673,9	29 957,1	-263,4	-134,7	-398,1
23	р-н Куединский	2 273,7	98 839,0	-868,6	-454,4	-1 323,0
24	р-н Кунгурский	1 774,9	83 531,5	-735,9	-354,7	-1 090,6
25	р-н Красновишерский	1 606,6	75 850,9	-667,6	-321,2	-988,8
26	р-н Нытвенский	3 690,8	161 418,5	-1 420,1	-737,6	-2 157,7
27	р-н Октябрьский	2 275,1	95 936,4	-843,2	-454,7	-1 297,9
28	р-н Осинский	2 233,3	108 913,2	-959,8	-446,3	-1 406,1
29	р-н Ординский	778,4	34 739,1	-305,5	-155,6	-461,1
30	р-н Оханский	645,2	27 123,5	-238,5	-128,9	-367,4
31	р-н Очерский	1 511,0	58 662,8	-514,3	-302,0	-816,3
32	р-н Пермский	6 330,2	293 265,9	-2 583,4	-1 265,1	-3 848,5
33	р-н Сивинский	996,5	45 723,2	-402,4	-199,1	-601,5
34	р-н Соликамский	838,5	39 626,6	-349,0	-167,6	-516,6
35	р-н Суксунский	1 321,7	56 534,8	-497,0	-264,1	-761,1
36	р-н Усольский	604,7	27 663,6	-243,5	-120,8	-364,3
37	р-н Уинский	711,8	32 567,1	-286,6	-142,2	-428,8
38	р-н Частинский	702,6	32 868,6	-289,4	-140,4	-429,8
39	р-н Чердынский	1 234,3	54 575,8	-480,3	-246,7	-727,0
40	р-н Чернушинский	4 787,8	227 502,1	-2 003,8	-956,8	-2 960,6
41	ЗАТО Звездный	739,2	32 297,8	-283,9	-147,7	-431,6
42	г. Кудымкар	2 255,5	89 494,9	-785,7	-450,7	-1 236,4
43	р-н Гайнский	415,3	26 983,6	-239,1	-83,0	-322,1
44	р-н Косинский	244,2	16 643,6	-147,6	-48,8	-196,4
45	р-н Кочевский	369,6	23 495,1	-208,1	-73,9	-282,0
46	р-н Кудымкарский	458,4	20 440,3	-179,8	-91,6	-271,4
47	р-н Юрлинский	527,6	23 748,0	-208,9	-105,4	-314,3
48	р-н Юсьвинский	1 243,3	54 449,4	-478,6	-248,5	-727,1
49	МО, нераспределенный остаток	39 790,9	397 908,5	-49 437,8	-9 682,5	-59 120,3
	Всего	220 067,4	8 356 077,5	-119 403,7	-45 710,2	-165 113,9

Свод расчетов по государственному стандарту общего образования на 2015 год, тыс. руб.

№ п/п	Наименование территории	Уточненный бюджет			Утвержденный бюджет			Поправки в бюджет		
		ФОТ	ФМЗ	Всего	ФОТ	ФМЗ	Всего	ФОТ	ФМЗ	Всего
1	г.Пермь	3 160 704,3	113 103,6	3 273 807,9	3 283 201,2	138 548,0	3 421 749,2	-122 496,9	-25 444,4	-147 941,3
2	р-н Александровский	100 962,0	3 509,6	104 471,6	101 658,1	4 379,8	106 037,9	-696,1	-870,2	-1 566,3
3	г.Березники	476 518,1	16 586,1	493 104,2	479 152,2	20 598,1	499 750,3	-2 634,1	-4 012,0	-6 646,1
4	р-н Гремячинский	43 115,7	1 387,7	44 503,4	43 333,4	1 713,1	45 046,5	-217,7	-325,4	-543,1
5	р-н Губахинский	124 720,1	3 847,7	128 567,8	126 387,1	5 050,4	131 437,5	-1 667,0	-1 202,7	-2 869,7
6	р-н Добрянский	241 693,9	7 312,0	249 005,9	250 998,2	9 184,2	260 182,4	-9 304,3	-1 872,2	-11 176,5
7	р-н Кизеловский	76 348,6	2 415,6	78 764,2	78 659,9	3 140,7	81 800,6	-2 311,3	-725,1	-3 036,4
8	р-н Краснокамский	317 240,7	9 753,1	326 993,8	314 725,6	12 027,7	326 753,3	2 515,1	-2 274,6	240,5
9	г.Кунгур	252 655,7	9 127,6	261 783,3	250 505,5	10 227,1	260 732,6	2 150,2	-1 099,5	1 050,7
10	р-н Лысьвенский	322 570,6	9 784,8	332 355,4	320 055,5	12 274,5	332 330,0	2 515,1	-2 489,7	25,4
11	г.Соликамск	310 563,8	10 577,7	321 141,5	309 223,7	13 093,4	322 317,1	1 340,1	-2 515,7	-1 175,6
12	р-н Чайковский	449 113,8	14 163,9	463 277,7	446 857,1	17 379,3	464 236,4	2 256,7	-3 215,4	-958,7
13	р-н Чусовской	269 619,1	8 600,6	278 219,7	277 956,2	10 550,3	288 506,5	-8 337,1	-1 949,7	-10 286,8
14	р-н Бардымский	204 752,4	5 258,0	210 010,4	207 511,4	6 625,8	214 137,2	-2 759,0	-1 367,8	-4 126,8
15	р-н Березовский	116 423,0	3 073,4	119 496,4	116 049,1	3 713,4	119 762,5	373,9	-640,0	-266,1
16	р-н Б-Сосновский	118 320,5	3 158,8	121 479,3	123 200,3	3 896,7	127 097,0	-4 879,8	-737,9	-5 617,7
17	р-н Верещагинский	201 423,5	6 231,0	207 654,5	201 984,0	7 674,3	209 658,3	-560,5	-1 443,3	-2 003,8
18	р-н Горнозаводский	98 948,3	3 054,7	102 003,0	101 991,6	3 925,6	105 917,2	-3 043,3	-870,9	-3 914,2
19	р-н Еловский	78 423,4	2 035,4	80 458,8	81 377,1	2 630,0	84 007,1	-2 953,7	-594,6	-3 548,3
20	р-н Ильинский	116 619,2	3 071,9	119 691,1	116 619,4	3 781,2	120 400,6	-0,2	-709,3	-709,5
21	р-н Карагайский	191 618,6	6 064,2	197 682,8	192 686,4	6 181,4	198 867,8	-1 067,8	-117,2	-1 185,0
22	р-н Кишертский	76 282,1	1 965,7	78 247,8	75 337,3	2 472,2	77 809,5	944,8	-506,5	438,3
23	р-н Куединский	183 909,2	5 085,5	188 994,7	190 713,5	6 693,3	197 406,8	-6 804,3	-1 607,8	-8 412,1
24	р-н Кунгурский	306 699,3	7 579,1	314 278,4	292 364,7	9 115,1	301 479,8	14 334,6	-1 536,0	12 798,6
25	р-н Красновишерский	102 052,7	3 074,5	105 127,2	107 608,9	3 977,1	111 586,0	-5 556,2	-902,6	-6 458,8
26	р-н Нытвенский	196 167,9	7 914,1	204 082,0	200 157,4	9 969,5	210 126,9	-3 989,5	-2 055,4	-6 044,9
27	р-н Октябрьский	144 441,7	4 491,2	148 932,9	149 881,5	5 727,4	155 608,9	-5 439,8	-1 236,2	-6 676,0
28	р-н Осинский	140 229,7	3 828,3	144 058,0	144 786,6	7 834,5	152 621,1	-4 556,9	-4 006,2	-8 563,1
29	р-н Ординский	107 030,7	2 934,1	109 964,8	112 444,3	3 761,9	116 206,2	-5 413,6	-827,8	-6 241,4
30	р-н Оханский	97 213,1	2 525,6	99 738,7	71 796,9	2 608,3	74 405,2	25 416,2	-82,7	25 333,5
31	р-н Очерский	98 613,7	2 922,2	101 535,9	96 538,7	3 649,9	100 188,6	2 075,0	-727,7	1 347,3
32	р-н Пермский	666 538,5	18 218,6	684 757,1	669 915,2	22 528,9	692 444,1	-3 376,7	-4 310,3	-7 687,0
33	р-н Сивинский	110 415,9	3 622,7	114 038,6	115 700,8	4 452,3	120 153,1	-5 284,9	-829,6	-6 114,5
34	р-н Соликамский	86 556,4	2 231,1	88 787,5	88 412,9	2 793,1	91 206,0	-1 856,5	-562,0	-2 418,5
35	р-н Суксунский	96 083,5	2 559,2	98 642,7	96 058,4	3 440,0	99 498,4	25,1	-880,8	-855,7
36	р-н Усольский	49 321,8	1 287,0	50 608,8	51 610,6	1 744,1	53 354,7	-2 288,8	-457,1	-2 745,9
37	р-н Уинский	79 437,7	2 118,5	81 556,2	82 365,6	2 691,6	85 057,2	-2 927,9	-573,1	-3 501,0
38	р-н Чагинский	110 693,2	2 794,1	113 487,3	113 532,1	3 437,4	116 969,5	-2 838,9	-643,3	-3 482,2
39	р-н Чердынский	111 855,2	3 165,6	115 020,8	117 779,2	4 012,5	121 791,7	-5 924,0	-846,9	-6 770,9
40	р-н Чернушинский	230 701,6	9 097,8	239 799,4	233 971,8	11 374,0	245 345,8	-3 270,2	-2 276,2	-5 546,4
41	ЗАТО Звездный	29 242,3	1 044,8	30 287,1	28 639,0	1 174,6	29 813,6	603,3	-129,8	473,5
42	г.Кудымкар	127 391,9	4 345,6	131 737,5	129 068,0	5 783,4	134 851,4	-1 676,1	-1 437,8	-3 113,9
43	р-н Гайнский	173 836,3	3 157,9	176 994,2	184 982,6	4 015,1	188 997,7	-11 146,3	-857,2	-12 003,5
44	р-н Косинский	81 274,7	1 472,3	82 747,0	81 515,9	1 804,2	83 320,1	-241,2	-331,9	-573,1
45	р-н Кочевский	143 902,4	2 670,5	146 572,9	156 403,2	3 473,5	159 876,7	-12 500,8	-803,0	-13 303,8
46	р-н Кудымкарский	199 623,2	4 883,2	204 506,4	200 070,2	6 462,6	206 532,8	-447,0	-1 579,4	-2 026,4
47	р-н Юрлинский	86 060,4	2 794,1	88 854,5	89 860,5	2 828,9	92 689,4	-3 800,1	-34,8	-3 834,9
48	р-н Юсьвинский	112 184,1	3 184,8	115 368,9	112 131,1	3 943,3	116 074,4	53,0	-758,5	-705,5
49	Нераспределенный остаток	340 460,9	35 568,4	376 029,3	320 115,9	35 568,4	355 684,3	20 345,0	0,0	20 345,0
	Итого	11 560 575,4	388 653,9	11 949 229,3	11 737 895,8	473 932,1	12 211 827,9	-177 320,4	-85 278,2	-262 598,6

В.Ю. Мухоморова
 телефон 211 70 16



№ п/п	Наименование ОМС	Углубленное изучение предметов						Полвоз ГПД			Иностранный язык					
		чащихся, чел.		Норматив стоимости образовательной услуги, руб.				Сумма, тыс. руб.	численность учащихся, чел.	норматив, руб.	Сумма, тыс. руб.	Численность учащихся, чел.			Норматив стоимости образовательной услуги, руб.	
		село		город		село						1 ст.	2 ст.	3 ст.	1 ст.	2 ст.
		2 ст.	3 ст.	2 ст.	3 ст.	2 ст.	3 ст.									
1	г.Пермь	0	0	33 394	34 618	58 422	60 551	415 113,2	0	20 547	0,0	2 007	3 127	674	42 871	48 403
2	р-н Александровский	0	0	33 394	34 618	58 422	60 551	9 677,4	0	20 547	0,0	0	0	0	0	0
3	г.Березники	0	0	33 394	34 618	58 422	60 551	44 766,6	0	20 547	0,0	0	0	0	0	0
4	р-н Гремячинский	0	0	33 394	34 618	58 422	60 551	3 330,5	0	20 547	0,0	0	0	0	0	0
5	р-н Губахинский	0	0	33 394	34 618	58 422	60 551	0,0	0	20 547	0,0	0	0	0	0	0
6	р-н Добрянский	0	0	33 394	34 618	58 422	60 551	0,0	34	20 547	698,6	0	0	0	0	0
7	р-н Кизеловский	0	0	33 394	34 618	58 422	60 551	8 851,2	0	20 547	0,0	0	0	0	0	0
8	р-н Краснокамский	0	0	33 394	34 618	58 422	60 551	0,0	22	20 547	452,0	0	0	0	0	0
9	г.Кунгур	0	0	33 394	34 618	58 422	60 551	45 692,3	0	20 547	0,0	0	0	0	0	0
10	р-н Лысьвенский	0	0	33 394	34 618	58 422	60 551	30 065,6	95	20 547	1 952,0	0	0	0	0	0
11	г.Соликамск	0	0	33 394	34 618	58 422	60 551	26 719,2	0	20 547	0,0	0	0	0	0	0
12	р-н Чайковский	0	0	33 394	34 618	58 422	60 551	25 098,0	0	20 547	0,0	0	0	0	0	0
13	р-н Чусовской	0	0	33 394	34 618	58 422	60 551	15 919,0	64	20 547	1 315,0	0	0	0	0	0
14	р-н Бардымский	280	76	33 394	34 618	58 422	60 551	20 960,0	273	20 547	5 609,3	0	0	0	0	0
15	р-н Березовский	0	0	33 394	34 618	58 422	60 551	0,0	139	20 547	2 856,0	0	0	0	0	0
16	р-н Б-Соосновский	0	0	33 394	34 618	58 422	60 551	0,0	47	20 547	965,7	0	0	0	0	0
17	р-н Верещагинский	0	0	33 394	34 618	58 422	60 551	6 131,6	6	20 547	126,3	0	0	0	0	0
18	р-н Горнозаводский	0	0	33 394	34 618	58 422	60 551	0,0	37	20 547	760,2	0	0	0	0	0
19	р-н Еловский	0	0	33 394	34 618	58 422	60 551	0,0	25	20 547	507,5	0	0	0	0	0
20	р-н Ильинский	0	0	33 394	34 618	58 422	60 551	0,0	126	20 547	2 588,9	0	0	0	0	0
21	р-н Карагайский	90	0	33 394	32 420	58 422	60 551	2 917,8	251	20 547	5 157,3	0	0	0	0	0
22	р-н Кишертский	0	0	33 394	34 618	58 422	60 551	0,0	135	20 547	2 773,8	0	0	0	0	0
23	р-н Куединский	0	0	33 394	34 618	58 422	60 551	0,0	324	20 547	6 657,2	0	0	0	0	0
24	р-н Кунгурский	0	0	33 394	34 618	58 422	60 551	0,0	88	20 547	1 808,1	0	0	0	0	0
25	р-н Красновишерский	0	0	33 394	34 618	58 422	60 551	0,0	13	21 440	278,7	0	0	0	0	0
26	р-н Нытвенский	0	0	33 394	34 618	58 422	60 551	9 938,1	152	20 547	3 123,1	0	0	0	0	0
27	р-н Октябрьский	0	0	33 394	34 618	58 422	60 551	0,0	0	20 547	0,0	0	0	0	0	0
28	р-н Осинский	0	0	33 394	34 618	58 422	60 551	0,0	163	20 547	3 349,2	0	0	0	0	0
29	р-н Ординский	0	0	33 394	34 618	58 422	60 551	0,0	155	20 547	3 184,8	0	0	0	0	0
30	р-н Оханский	0	0	33 394	34 618	58 422	60 551	0,0	165	20 547	3 390,3	0	0	0	0	0
31	р-н Очерский	0	0	33 394	34 618	58 422	60 551	0,0	170	20 547	3 493,0	0	0	0	0	0
32	р-н Пермский	0	0	33 394	34 618	58 422	60 551	0,0	0	20 547	0,0	0	0	0	0	0
33	р-н Сивинский	0	0	33 394	34 618	58 422	60 551	0,0	95	20 547	1 952,0	0	0	0	0	0
34	р-н Соликамский	0	0	33 394	34 618	58 422	60 551	0,0	0	20 547	0,0	0	0	0	0	0
35	р-н Суксунский	0	0	33 394	34 618	58 422	60 551	0,0	0	20 547	0,0	0	0	0	0	0
36	р-н Усольский	0	0	33 394	34 618	58 422	60 551	0,0	39	20 547	801,3	0	0	0	0	0
37	р-н Уинский	0	0	33 394	34 618	58 422	60 551	0,0	91	20 547	1 869,8	0	0	0	0	0
38	р-н Частьинский	0	0	33 394	34 618	58 422	60 551	0,0	96	20 547	1 972,5	0	0	0	0	0
39	р-н Чердынский	0	0	33 394	34 618	58 422	60 551	0,0	0	20 547	0,0	0	0	0	0	0
40	р-н Чернушинский	0	0	33 394	34 618	58 422	60 551	23 953,1	207	20 547	4 253,2	0	0	0	0	0
41	ЗАТО Звездный	0	0	33 394	34 618	58 422	60 551	0,0	0	20 547	0,0	0	64	0	0	48 403
42	г.Кудымкар	0	0	33 394	34 618	58 422	60 551	15 677,9	0	20 547	0,0	0	0	0	0	0
43	р-н Гайнский	0	0	33 394	34 618	58 422	60 551	0,0	0	30 374	0,0	0	0	0	0	0
44	р-н Косинский	0	0	33 394	34 618	58 422	60 551	0,0	0	30 374	0,0	0	0	0	0	0
45	р-н Кочевский	0	0	33 394	34 618	58 422	60 551	0,0	51	30 374	1 549,1	0	0	0	0	0
46	р-н Кудымкарский	0	0	33 394	34 618	58 422	60 551	0,0	290	20 547	5 958,6	0	0	0	0	0
47	р-н Юрлинский	0	0	33 394	34 618	58 422	60 551	0,0	132	20 547	2 712,2	0	0	0	0	0
48	р-н Юсьвинский	0	0	33 394	34 618	58 422	60 551	0,0	51	20 547	1 047,9	0	0	0	0	0
49	Нераспределенный остаток															
	Всего	370	76					704 811,5	3 536		73 163,8	2 007	3 191	674	42 871	96 806

№ п/п	Наименование ОМС	Эл.дневник						ВСШ						Численность учащихся			
		образовательной	Сумма, тыс. руб.	численность, чел.		норматив, руб.		Сумма, тыс. руб.	при образовательном учреждении		при ИТУ		Сумма, тыс. руб.				
				город	село	город	село		численность, чел.	норматив, руб.	численность, чел.	норматив, руб.					
		3 ст.						город	село	город	село			1 ст.	2 ст.		
1	г.Пермь	51 077	271 824,2	97 395	0	649	901	63 209,4	1 940	0	31 083	55 155	751	43 119	92 683,4	0	123
2	р-н Александровский	0	0,0	2 967	120	649	901	2 033,7	71	0	31 083	55 155	0	43 119	2 206,9	0	0
3	г.Березники	0	0,0	15 673	0	649	901	10 171,8	377	0	31 083	55 155	557	43 119	35 735,6	0	0
4	р-н Гремячинский	0	0,0	72	0	649	901	46,7	50	0	31 083	55 155	20	43 119	2 416,5	0	0
5	р-н Губахинский	0	0,0	3 316	83	649	901	2 226,9	54	0	31 083	55 155	236	43 119	11 854,6	0	0
6	р-н Добрянский	0	0,0	4 546	194	649	901	3 125,1	81	0	31 038	55 155	0	43 119	2 514,1	0	0
7	р-н Кизеловский	0	0,0	1 235	0	649	901	801,5	125	0	31 083	55 155	0	43 119	3 885,4	0	0
8	р-н Краснокамский	0	0,0	4 408	974	649	901	3 738,4	100	0	31 083	55 155	0	43 119	3 108,3	0	0
9	г.Кунгур	0	0,0	6 965	0	649	901	4 520,3	32	0	31 083	55 155	277	43 119	12 938,6	0	0
10	р-н Лысьвенский	0	0,0	6 426	94	649	901	4 255,2	25	0	31 083	55 155	0	43 119	777,1	0	0
11	г.Соликамск	0	0,0	9 210	0	649	901	5 977,3	86	0	31 083	55 155	232	43 119	12 676,7	0	0
12	р-н Чайковский	0	0,0	7 477	1 585	649	901	6 280,7	111	0	31 083	55 155	0	43 119	3 450,2	0	0
13	р-н Чусовской	0	0,0	5 695	914	649	901	4 519,6	35	2	31 083	55 155	525	43 119	23 835,7	0	0
14	р-н Бардымский	0	0,0	0	2 358	649	901	2 124,6	0	0	31 083	55 155	0	43 119	0,0	0	0
15	р-н Березовский	0	0,0	0	258	649	901	232,5	0	0	31 083	55 155	0	43 119	0,0	0	0
16	р-н Б.-Сосновский	0	0,0	0	806	649	901	726,2	0	4	31 083	55 155	0	43 119	220,6	0	0
17	р-н Верещагинский	0	0,0	1 882	510	649	901	1 680,9	130	0	31 083	55 155	0	43 119	4 040,8	0	0
18	р-н Горнозаводский	0	0,0	2 681	35	649	901	1 771,5	12	0	31 083	55 155	0	43 119	373,0	0	0
19	р-н Еловский	0	0,0	0	546	649	649	354,4	0	0	31 083	55 155	0	43 119	0,0	0	0
20	р-н Ильинский	0	0,0	341	1 057	649	901	1 173,7	0	31	31 083	55 155	0	43 119	1 709,8	0	0
21	р-н Карагайский	0	0,0	0	1 443	649	901	1 300,4	0	90	31 083	55 155	0	43 119	4 964,0	0	0
22	р-н Кишертский	0	0,0	0	597	649	901	537,9	0	63	31 083	55 155	0	43 119	3 474,8	0	0
23	р-н Куединский	0	0,0	0	1 958	649	901	1 764,2	0	0	31 083	55 155	0	43 119	0,0	0	0
24	р-н Кунгурский	0	0,0	0	1 464	649	901	1 319,1	0	0	31 083	55 155	0	43 119	0,0	0	0
25	р-н Красновишерский	0	0,0	1 516	71	677	940	1 093,1	0	0	31 083	55 155	0	43 119	0,0	0	0
26	р-н Нытвенский	0	0,0	2 251	54	649	901	1 509,6	120	0	31 083	55 155	0	43 119	3 730,0	0	0
27	р-н Октябрьский	0	0,0	2 022	320	649	901	1 600,6	0	0	31 083	55 155	0	43 119	0,0	0	0
28	р-н Осинский	0	0,0	838	140	649	901	670,0	32	0	31 083	55 155	0	43 119	994,7	0	0
29	р-н Ординский	0	0,0	0	764	649	901	688,4	0	30	31 083	55 155	0	43 119	1 654,7	0	0
30	р-н Оханский	0	0,0	808	541	649	901	1 011,8	0	1	31 083	55 155	0	43 119	55,2	0	0
31	р-н Очерский	0	0,0	2 076	3	649	901	1 350,0	0	0	31 083	55 155	0	43 119	0,0	0	0
32	р-н Пермский	0	0,0	0	3 313	649	901	2 985,0	0	154	31 083	55 155	0	43 119	8 493,9	0	0
33	р-н Сивинский	0	0,0	0	1 008	649	901	908,2	0	50	31 083	55 155	0	43 119	2 757,8	0	0
34	р-н Соликамский	0	0,0	0	643	649	901	579,3	0	0	31 083	55 155	86	43 119	3 708,2	0	0
35	р-н Суксунский	0	0,0	1 160	683	649	901	1 368,2	7	9	8 063	8 063	129 008	43 119	0,0	0	0
36	р-н Усольский	0	0,0	375	432	649	901	632,6	0	0	31 083	55 155	0	43 119	0,0	0	0
37	р-н Уинский	0	0,0	0	680	649	901	612,7	0	35	31 083	55 155	0	43 119	1 930,4	0	0
38	р-н Частинский	0	0,0	0	1 545	649	901	1 392,0	0	0	31 083	55 155	0	43 119	0,0	0	0
39	р-н Черлынский	0	0,0	1 181	541	677	940	1 308,1	0	0	31 083	55 155	100	44 994	4 499,4	0	0
40	р-н Чернушинский	0	0,0	4 316	737	649	901	3 465,1	8	0	31 083	55 155	0	44 994	248,7	0	0
41	ЗАТО Звездный	0	3 097,8	942	0	649	901	611,4	3	0	31 083	55 155	0	44 994	93,2	0	0
42	г.Кудымкар	0	0,0	3 324	0	649	901	2 157,3	0	0	31 083	55 155	0	44 994	0,0	0	0
43	р-н Гайнский	0	0,0	0	389	649	1 332	518,1	0	9	31 083	81 533	0	44 994	733,8	0	0
44	р-н Косинский	0	0,0	0	0	649	1 332	0,0	0	0	31 083	81 533	0	44 994	0,0	0	0
45	р-н Кочевский	0	0,0	0	1 230	649	1 332	1 638,3	0	0	31 083	81 533	0	44 994	0,0	0	0
46	р-н Кудымкарский	0	0,0	0	141	649	901	127,0	0	0	31 083	81 533	0	44 994	0,0	0	0
47	р-н Юрлинский	0	0,0	0	300	649	901	270,3	0	0	31 083	81 533	0	44 994	0,0	0	0
48	р-н Юсьвинский	0	0,0	0	0	649	901	0,0	0	0	31 083	81 533	0	44 994	0,0	0	0
49	Неразмещенный остаток																
	Всего	51 077	274 922,0	191 098	28 531			150 388,8	3 399	478			131 792		251 765,8	0	123


№ п/п	Наименование ОМС	Школа-интернат				Сумма, тыс. руб.	Норматив с численностью до 100						Сумма, тыс. руб.	НОЦ			К. численность учащихся, чел.
		ся, чел.	Норматив стоимости образовательной услуги, руб.				Численность, чел.			Норматив, руб.				численность учащихся, чел.	норматив, руб.	Сумма, тыс. руб.	
							село			село							
			3 ст.	1 ст.	2 ст.		3 ст.	1 ст.	2 ст.	3 ст.	1 ст.	2 ст.					
1	г.Пермь	41	87 450	87 450	87 450	14 341,8	0	0	0	56 107	64 113	68 959	0,0	561	42 258	23 706,7	681
2	р-н Александровский	0	87 450	87 450	87 450	0,0	9	11		56 107	64 113	68 959	1 210,2	0	42 258	0,0	0
3	г.Березники	0	87 450	87 450	87 450	0,0	0	0	0	56 107	64 113	68 959	0,0	418	42 258	17 663,8	0
4	р-н Гремячинский	0	87 450	87 450	87 450	0,0	55	60	7	56 107	64 113	68 959	7 415,4	0	42 258	0,0	0
5	р-н Губахинский	0	87 450	87 450	87 450	0,0	0	0	0	56 107	64 113	68 959	0,0	270	42 258	11 409,7	0
6	р-н Добрянский	0	87 450	87 450	87 450	0,0	181	255	9	56 107	64 113	68 959	27 124,8	280	42 258	11 832,2	0
7	р-н Кизеловский	0	87 450	87 450	87 450	0,0	97	90		56 107	64 113	68 959	11 212,5	0	42 258	0,0	0
8	р-н Краснокамский	0	87 450	87 450	87 450	0,0	0	0	0	56 107	64 113	68 959	0,0	0	42 258	0,0	0
9	г.Кунгур	0	87 450	87 450	87 450	0,0	0	0	0	56 107	64 113	68 959	0,0	0	42 258	0,0	112
10	р-н Лысьвенский	0	87 450	87 450	87 450	0,0	160	221	17	56 107	64 113	68 959	24 318,4	366	42 258	15 466,4	0
11	г.Соликамск	0	87 450	87 450	87 450	0,0	0	0	0	56 107	64 113	68 959	0,0	0	42 258	0,0	0
12	р-н Чайковский	0	87 450	87 450	87 450	0,0	51	79	0	56 107	64 113	68 959	7 926,4	314	42 258	13 269,0	0
13	р-н Чусовской	0	87 450	87 450	87 450	0,0	100	143	8	56 107	64 113	68 959	15 330,5	376	42 258	15 889,0	0
14	р-н Вардьянский	0	87 450	87 450	87 450	0,0	125	192	0	56 107	64 113	68 959	19 323,1	0	42 258	0,0	0
15	р-н Березовский	0	87 450	87 450	87 450	0,0	35	0	0	56 107	64 113	68 959	1 963,7	0	42 258	0,0	0
16	р-н Б.-Сосновский	0	87 450	87 450	87 450	0,0	137	166	14	56 107	64 113	68 959	19 294,8	0	42 258	0,0	0
17	р-н Верещагинский	0	87 450	87 450	87 450	0,0	145	147	15	56 107	64 113	68 959	18 594,5	0	42 258	0,0	0
18	р-н Горнозаводский	0	87 450	87 450	87 450	0,0	19	47	0	56 107	64 113	68 959	4 079,3	0	42 258	0,0	0
19	р-н Еловский	0	87 450	87 450	87 450	0,0	179	155	0	56 107	64 113	68 959	19 980,7	0	42 258	0,0	0
20	р-н Ильинский	0	87 450	87 450	87 450	0,0	55	73	0	56 107	64 113	68 959	7 766,1	0	42 258	0,0	0
21	р-н Карагайский	0	87 450	87 450	87 450	0,0	135	176	0	56 107	64 113	68 959	18 858,3	0	42 258	0,0	0
22	р-н Кишертский	0	87 450	87 450	87 450	0,0	107	99	0	56 107	64 113	68 959	12 350,6	0	42 258	0,0	0
23	р-н Куединский	0	87 450	87 450	87 450	0,0	241	301	0	56 107	64 113	68 959	32 819,8	0	42 258	0,0	0
24	р-н Кунгурский	0	87 450	87 450	87 450	0,0	201	243	10	56 107	64 113	68 959	27 565,3	0	42 258	0,0	0
25	р-н Красновишерский	0	87 450	87 450	87 450	0,0	129	173	43	58 546	66 901	71 957	22 220,5	0	42 258	0,0	0
26	р-н Нытвенский	0	87 450	87 450	87 450	0,0	140	171	0	56 107	64 113	68 959	18 818,3	139	42 258	5 873,9	247
27	р-н Октябрьский	0	87 450	87 450	87 450	0,0	316	409	47	56 107	64 113	68 959	47 193,1	0	42 258	0,0	0
28	р-н Осинский	0	87 450	87 450	87 450	0,0	119	184	0	56 107	64 113	68 959	18 473,5	103	42 258	4 352,6	0
29	р-н Ординский	0	87 450	87 450	87 450	0,0	33	44	0	56 107	64 113	68 959	4 672,5	0	42 258	0,0	0
30	р-н Оханский	0	87 450	87 450	87 450	0,0	96	97	0	56 107	64 113	68 959	11 605,2	0	42 258	0,0	0
31	р-н Очерский	0	87 450	87 450	87 450	0,0	88	109	0	56 107	64 113	68 959	11 925,7	0	42 258	0,0	0
32	р-н Пермский	0	87 450	87 450	87 450	0,0	144	133	0	56 107	64 113	68 959	16 606,4	0	42 258	0,0	0
33	р-н Сивинский	0	87 450	87 450	87 450	0,0	139	160	0	56 107	64 113	68 959	18 057,0	0	42 258	0,0	74
34	р-н Соликамский	0	87 450	87 450	87 450	0,0	187	220	14	56 107	64 113	68 959	25 562,3	0	42 258	0,0	0
35	р-н Суксунский	0	87 450	87 450	87 450	0,0	245	303	0	56 107	64 113	68 959	33 172,5	0	42 258	0,0	0
36	р-н Усольский	0	87 450	87 450	87 450	0,0	83	122	6	56 107	64 113	68 959	12 892,4	0	42 258	0,0	0
37	р-н Уинский	0	87 450	87 450	87 450	0,0	145	158	17	56 107	64 113	68 959	19 437,7	0	42 258	0,0	0
38	р-н Частинский	0	87 450	87 450	87 450	0,0	148	159	0	56 107	64 113	68 959	18 497,8	0	42 258	0,0	0
39	р-н Чердынский	0	87 450	87 450	87 450	0,0	86	121	0	58 546	66 901	68 959	13 130,0	0	42 258	0,0	0
40	р-н Чернушинский	0	87 450	87 450	87 450	0,0	356	443	23	56 107	64 113	68 959	49 962,2	149	42 258	6 296,4	290
41	ЗАТО Звездный	0	87 450	87 450	87 450	0,0	0	0	0	56 107	64 113	68 959	0,0	0	42 258	0,0	0
42	г.Кудымкар	0	87 450	87 450	87 450	0,0	0	0	0	56 107	64 113	68 959	0,0	0	42 258	0,0	53
43	р-н Гайнский	0	87 450	87 450	87 450	0,0	30	52	0	82 941	94 776	101 939	7 416,6	0	42 258	0,0	0
44	р-н Косинский	0	87 450	87 450	87 450	0,0	85	110	0	82 941	94 776	101 939	17 475,3	0	42 258	0,0	0
45	р-н Кочевский	0	87 450	87 450	87 450	0,0	25	67	11	82 941	94 776	101 939	9 544,8	0	42 258	0,0	0
46	р-н Кудымкарский	0	87 450	87 450	87 450	0,0	59	71	0	56 107	64 113	101 939	7 862,3	0	42 258	0,0	0
47	р-н Юрлинский	0	87 450	87 450	87 450	0,0	177	249	0	56 107	64 113	68 959	25 895,1	0	42 258	0,0	0
48	р-н Юсьвинский	0	87 450	87 450	87 450	0,0	68	92	0	56 107	64 113	68 959	9 713,7	0	42 258	0,0	0
49	Нераспределенный остаток																
	Всего	41				14 341,8	4 930	6 105	241				697 269,5	2 976		125 759,8	1 457

№ п/п	Наименование ОМС	детские школы		Инклюзивное образование			Структурные подразделения, тыс. руб	Всего ФОТ	Утверждено в бюджете	Поправки в бюджет
		норматив, руб.	Сумма, тыс. руб.	численность учащихся, чел.	норматив, руб.	Сумма, тыс. руб.				
1	г.Пермь	12 865	8 761,1	212	32 420	6 873,0	35 757,0	3 160 704,3	3 283 201,2	-122 496,9
2	р-н Александровский	12 865	0,0	24	32 420	778,1		100 962,0	101 658,1	-696,1
3	г.Березники	12 865	0,0	62	32 420	2 010,0		476 518,1	479 152,2	-2 634,1
4	р-н Гремячинский	12 865	0,0	0	32 420	0,0	4 186,5	43 115,7	43 333,4	-217,7
5	р-н Губахинский	12 865	0,0	89	32 420	2 885,4	5 546,8	124 720,1	126 387,1	-1 667,0
6	р-н Добрянский	12 865	0,0	0	32 420	0,0	18 139,9	241 693,9	250 998,2	-9 304,3
7	р-н Кизеловский	12 865	0,0	0	32 420	0,0	2 258,5	76 348,6	78 659,9	-2 311,2
8	р-н Краснокамский	12 865	0,0	0	32 420	0,0	76 886,1	317 240,7	314 725,6	2 515,1
9	г.Кунгур	12 865	1 440,9	133	32 420	4 311,9	15 381,7	252 655,7	250 505,5	2 150,2
10	р-н Лысьвенский	12 865	0,0	208	32 420	6 743,4	25 100,7	322 570,6	320 055,5	2 515,1
11	г.Соликамск	12 865	0,0	0	32 420	0,0	4 611,2	310 563,8	309 223,7	1 340,2
12	р-н Чайковский	12 865	0,0	0	32 420	0,0	49 455,4	449 113,8	446 857,1	2 256,7
13	р-н Чусовской	12 865	0,0	0	32 420	0,0	17 146,1	269 619,1	277 956,2	-8 337,0
14	р-н Бардымский	12 865	0,0	0	32 420	0,0	42 155,1	204 752,4	207 511,4	-2 759,0
15	р-н Березовский	12 865	0,0	153	32 420	4 960,3	12 243,8	116 423,0	116 049,1	373,8
16	р-н Б-Сосновский	12 865	0,0	29	32 420	940,2	25 111,8	118 320,5	123 200,3	-4 879,9
17	р-н Верещагинский	12 865	0,0	0	32 420	0,0	13 900,7	201 423,5	201 984,0	-560,6
18	р-н Горнозаводский	12 865	0,0	0	32 420	0,0	5 563,0	98 948,3	101 991,6	-3 043,3
19	р-н Еловский	12 865	0,0	0	32 420	0,0	13 585,9	78 423,4	81 377,1	-2 953,7
20	р-н Ильинский	12 865	0,0	93	32 420	3 015,1	21 701,2	116 619,2	116 619,4	-0,3
21	р-н Карагайский	12 865	0,0	0	32 420	0,0	24 501,9	191 618,6	192 686,4	-1 067,8
22	р-н Кишертский	12 865	0,0	73	32 420	2 366,7	5 198,4	76 282,1	75 337,3	944,8
23	р-н Куединский	12 865	0,0	0	32 420	0,0	0,0	183 909,2	190 713,5	-6 804,3
24	р-н Кунгурский	12 865	0,0	430	32 420	13 940,6	53 980,4	306 699,3	292 364,7	14 334,6
25	р-н Красновишерский	12 865	0,0	0	32 420	0,0	9 592,6	102 052,7	107 608,9	-5 556,2
26	р-н Нытвенский	12 865	3 177,7	0	32 420	0,0	10 074,4	196 167,9	200 157,4	-3 989,5
27	р-н Октябрьский	12 865	0,0	0	32 420	0,0	0,0	144 441,7	149 881,5	-5 439,8
28	р-н Осинский	12 865	0,0	61	32 420	1 977,6	20 506,7	140 229,7	144 786,6	-4 556,9
29	р-н Ординский	12 865	0,0	17	32 420	551,1	10 872,6	107 030,7	112 444,3	-5 413,6
30	р-н Оханский	12 865	0,0	46	32 420	1 491,3	25 495,5	97 213,1	71 796,9	25 416,1
31	р-н Очерский	12 865	0,0	0	32 420	0,0	8 913,4	98 613,7	96 538,7	2 075,0
32	р-н Пермский	12 865	0,0	0	32 420	0,0	64 762,2	666 538,5	669 915,2	-3 376,7
33	р-н Сивинский	12 865	952,0	0	32 420	0,0	11 626,2	110 415,9	115 700,8	-5 284,9
34	р-н Соликамский	12 865	0,0	136	32 420	4 409,1	3 717,1	86 556,4	88 412,9	-1 856,5
35	р-н Суксунский	12 865	0,0	0	32 420	0,0	5 300,1	96 083,5	96 058,4	25,0
36	р-н Усольский	12 865	0,0	0	32 420	0,0	4 597,1	49 321,8	51 610,6	-2 288,7
37	р-н Уинский	12 865	0,0	0	32 420	0,0	6 832,6	79 437,7	82 365,6	-2 927,9
38	р-н Частинский	12 865	0,0	0	32 420	0,0	24 983,0	110 693,2	113 532,1	-2 838,9
39	р-н Чердынский	12 865	0,0	0	32 420	0,0	4 535,8	111 855,2	117 779,2	-5 924,0
40	р-н Чернушинский	12 865	3 730,9	2	32 420	64,8	7 246,9	230 701,6	233 971,8	-3 270,2
41	ЗАТО Звездный	12 865	0,0	71	32 420	2 301,8	0,0	29 242,3	28 639,0	603,3
42	г.Кудымкар	12 865	681,8	0	32 420	0,0	20 074,9	127 391,9	129 068,0	-1 676,0
43	р-н Гайнский	12 865	0,0	0	32 420	0,0	44 385,2	173 836,3	184 982,6	-11 146,3
44	р-н Косинский	12 865	0,0	0	32 420	0,0	16 129,0	81 274,7	81 515,9	-241,3
45	р-н Кочевский	12 865	0,0	0	32 420	0,0	23 901,0	143 902,4	156 403,2	-12 500,8
46	р-н Кудымкарский	12 865	0,0	0	32 420	0,0	70 850,5	199 623,2	200 070,2	-446,9
47	р-н Юрлинский	12 865	0,0	0	32 420	0,0	15 728,7	86 060,4	89 860,5	-3 800,1
48	р-н Юсьвинский	12 865	0,0	0	32 420	0,0	8 415,5	112 184,1	112 131,1	53,0
49	Нераспределенный остаток							340 460,9	320 115,9	20 345,0
	Всего		18 744,3	1 839		59 620,4	890 952,8	11 560 575,1	11 737 895,6	-177 320,5

Расчет по фонду материальных затрат по государственному стандарту общего образования на 2015 год

№ п/п	Наименование ОМС	Углубленное изучение предметов		Сумма, тыс. руб.	Госстандарт, Обучение на дому, Классы коррекции												Сумма, тыс. руб.	Иностранные языки			
					численность, чел.						норматив, руб.							численность, чел.			
					город			село			город			село				1 ст.	2 ст.	3 ст.	1 ст.
					1 ст.	2 ст.	3 ст.	1 ст.	2 ст.	3 ст.	1 ст.	2 ст.	3 ст.	1 ст.	2 ст.	3 ст.		1 ст.	2 ст.	3 ст.	1 ст.
1	г.Пермь	12 604	1 097	13 826,6	40 575	35 257	4 029	0	0	0	854	1 096	1 097	1 267	1 509	1 510	77 712,5	2 021	3 286	704	854
2	р-н Александровский	288	1 097	315,9	1 247	1 239	236	89	75	0	854	1 096	1 097	1 267	1 509	1 510	2 907,7	0	0	0	1 267
3	г.Березинки	1 323	1 097	1 451,3	6 254	6 169	575	0	0	0	854	1 096	1 097	1 267	1 509	1 510	12 732,9	0	0	0	1 267
4	р-н Гремячинский	99	1 097	108,6	437	399	67	55	60	7	854	1 096	1 097	1 267	1 509	1 510	1 054,8	0	0	0	1 267
5	р-н Губахинский	0	0	0,0	1 418	1 514	57	39	39	8	854	1 096	1 097	1 267	1 509	1 510	3 053,2	0	0	0	1 267
6	р-н Добрянский	0	0	0,0	2 441	2 565	149	143	166	11	854	1 096	1 097	1 267	1 509	1 510	5 507,6	181	255	9	1 267
7	р-н Кизеловский	272	1 096	298,2	859	703	86	97	90	0	854	1 096	1 097	1 267	1 509	1 510	1 857,0	0	0	0	1 267
8	р-н Краснокамский	0	0	0,0	2 642	2 925	380	576	615	47	854	1 096	1 097	1 267	1 509	1 510	7 607,7	0	0	0	1 267
9	г.Кунгур	0	0	0,0	3 144	3 534	577	0	0	0	854	1 096	1 097	1 267	1 509	1 510	7 191,2	0	0	0	1 267
10	р-н Лысьвенский	893	1 096	978,9	3 042	2 856	43	440	587	80	854	1 096	1 097	1 267	1 509	1 510	7 339,3	0	0	0	1 267
11	г.Солнкамск	0	0	0,0	4 429	4 651	636	0	0	0	854	1 096	1 097	1 267	1 509	1 510	9 577,6	0	0	0	1 267
12	р-н Чайковский	433	1 886	816,6	3 958	3 646	319	1 092	1 217	134	854	1 096	1 097	1 267	1 509	1 510	11 148,4	0	0	0	1 267
13	р-н Чусовской	473	1 096	518,4	2 576	2 272	0	413	522	8	919	1 096	1 097	1 271	1 509	1 510	6 182,1	0	0	0	1 267
14	р-н Бардымский	356	1 509	537,2	0	0	0	1 185	1 197	202	584	1 096	1 097	1 267	1 509	1 510	3 612,7	0	0	0	1 267
15	р-н Березовский	0	0	0,0	0	0	0	743	970	118	584	1 096	1 097	1 267	1 509	1 510	2 583,3	0	0	0	1 267
16	р-н Б-Сосновский	0	0	0,0	0	0	0	530	714	122	584	1 096	1 097	1 267	1 509	1 510	1 933,2	0	0	0	1 267
17	р-н Верещагинский	182	1 096	199,5	1 280	1 210	161	739	965	166	854	1 096	1 097	1 267	1 509	1 510	5 239,1	0	0	0	1 267
18	р-н Горнозаводский	0	0	0,0	1 209	1 320	190	19	47	0	854	1 096	1 097	1 267	1 509	1 510	2 782,6	0	0	0	1 267
19	р-н Еловский	0	0	0,0	0	0	0	499	616	76	584	1 096	1 097	1 267	1 509	1 510	1 676,5	0	0	0	1 267
20	р-н Ильинский	0	0	0,0	132	195	35	612	737	125	854	1 096	1 097	1 267	1 509	1 510	2 441,1	0	0	0	1 267
21	р-н Карагайский	0	0	0,0	0	0	0	1 148	1 311	236	584	1 096	1 097	1 267	1 509	1 510	3 789,2	36	138	0	1 267
22	р-н Киселовский	0	0	0,0	0	0	0	484	579	102	584	1 096	1 097	1 267	1 509	1 510	1 641,0	0	0	0	1 267
23	р-н Кудымкарский	0	0	0,0	0	0	0	1 339	1 637	350	584	1 096	1 097	1 267	1 509	1 510	4 695,3	0	0	0	1 267
24	р-н Кунгурский	0	0	0,0	0	0	0	1 924	2 277	220	584	1 096	1 097	1 267	1 509	1 510	6 206,3	0	0	0	1 267
25	р-н Красновишерский	0	0	0,0	838	876	181	213	264	73	854	1 096	1 097	1 267	1 509	1 510	2 652,8	0	0	0	1 267
26	р-н Нытвенский	295	1 097	323,5	1 575	1 455	92	427	519	64	854	1 096	1 097	1 267	1 509	1 510	4 461,5	140	171	0	1 267
27	р-н Октябрьский	0	0	0,0	856	1 004	163	605	773	134	854	1 096	1 097	1 267	1 509	1 510	4 145,6	0	0	0	1 267
28	р-н Осинский	0	0	0,0	1 043	1 367	185	216	301	0	854	1 096	1 097	1 267	1 509	1 510	3 319,8	0	0	0	1 267
29	р-н Ординский	0	0	0,0	0	0	0	752	859	150	854	1 096	1 097	1 267	1 509	1 510	2 475,2	0	0	0	1 267
30	р-н Ожский	0	0	0,0	357	420	61	307	404	66	854	1 096	1 097	1 267	1 509	1 510	1 930,4	0	0	0	1 267
31	р-н Очерский	0	0	0,0	940	1 051	219	120	149	0	854	1 096	1 097	1 267	1 509	1 510	2 571,8	0	0	0	1 267
32	р-н Пермский	0	0	0,0	0	0	0	5 129	5 619	660	854	1 096	1 097	1 267	1 509	1 510	15 974,1	0	0	0	1 267
33	р-н Сивинский	0	0	0,0	0	0	0	773	876	110	854	1 096	1 097	1 267	1 509	1 510	2 467,4	0	0	0	1 267
34	р-н Солкамский	0	0	0,0	0	0	0	568	701	96	854	1 096	1 097	1 267	1 509	1 510	1 922,4	0	0	0	1 267
35	р-н Суксунский	0	0	0,0	462	572	79	351	529	47	854	1 096	1 097	1 267	1 509	1 510	2 422,0	0	0	0	1 267
36	р-н Усольский	0	0	0,0	152	202	22	238	305	37	854	1 096	1 371	1 267	1 509	1 510	1 199,0	0	0	0	1 267
37	р-н Уинский	0	0	0,0	0	0	0	523	625	108	854	1 096	1 097	1 267	1 509	1 510	1 768,8	0	0	0	1 267
38	р-н Чагинский	0	0	0,0	0	0	0	689	773	97	854	1 096	1 097	1 267	1 509	1 510	2 186,3	0	0	0	1 267
39	р-н Чердынский	0	0	0,0	518	639	104	454	597	36	854	1 096	1 097	1 267	1 509	1 510	2 787,3	0	0	0	1 267
40	р-н Чурпачинский	713	1 096	781,6	1 935	1 631	120	571	726	57	854	1 096	1 097	1 267	1 509	1 510	5 476,8	0	0	0	1 267
41	ЗАТО Звездный	64	1 096	70,1	440	423	79	0	0	0	854	1 096	1 097	1 267	1 509	1 510	926,0	0	0	0	1 267
42	г.Кудымкар	466	1 097	511,2	1 538	1 419	157	0	0	0	854	1 096	1 097	1 267	1 509	1 510	3 040,9	0	0	0	1 267
43	р-н Гайнский	0	0	0,0	0	0	0	647	877	149	854	1 096	1 097	1 267	1 509	1 510	2 368,1	0	0	0	1 267
44	р-н Косинский	0	0	0,0	0	0	0	306	444	73	854	1 096	1 097	1 267	1 509	1 510	1 167,9	0	0	0	1 267
45	р-н Кочевский	0	0	0,0	0	0	0	552	824	142	854	1 096	1 097	1 267	1 509	1 510	2 157,2	0	0	0	1 267
46	р-н Кудымкарский	0	0	0,0	0	0	0	982	1 236	163	854	1 096	1 097	1 267	1 509	1 510	3 355,4	0	0	0	1 267
47	р-н Юрлинский	0	0	0,0	0	0	0	689	773	97	854	1 096	1 097	1 267	1 509	1 510	2 186,4	0	0	0	1 267
48	р-н Юсьвинский	0	0	0,0	0	0	0	794	991	196	854	1 096	1 097	1 267	1 509	1 510	2 797,4	0	0	0	1 267
	Всего	18 461		20 737,6	86 297	81 514	9 002	28 072	33 586	4 567	38 897	52 608	52 930				266 232,8	2 378	3 850	713	

В.Ю. Мягкова
 телефон 211 70 16



№ п/п	Наименование ОМС	норматив, руб.		Сумма, тыс. руб.	НОЦ				Сумма, тыс. руб.	Кадетские школы		Сумма, тыс. руб.	ВСШ, (ВСШ при ИТУ)				Сумма, тыс. руб.	Приобретение медалей		Сумма, тыс. руб.
		2 ст.	3 ст.		численность, чел.		норматив, руб.			численность, руб.	норматив, руб.		численность, чел.		норматив, руб.			численность, руб.	норматив, руб.	
					город	село	город	село					город	село	город	село				
1	г.Перь	1 096	1 097	6 099,7	564	0	1 097	1 510	618,7	681	7 222	4 918,2	2 672	0	898	2 399,5	187	170	31,8	
2	р-н Александровский	1 509	1 510	0,0	0	0	1 097	1 510	0,0	0	7 222	0,0	71	0	898	63,8	12	170	2,0	
3	г.Березинки	1 509	1 510	0,0	418	0	1 097	1 510	458,5	0	7 222	0,0	934	0	898	838,7	8	170	1,4	
4	р-н Гремячинский	1 509	1 510	0,0	0	0	1 097	1 510	0,0	0	7 222	0,0	70	898	898	62,9	1	170	0,2	
5	р-н Губахинский	1 509	1 510	0,0	270	0	1 097	1 510	296,2	0	7 222	0,0	290	0	898	898	260,4	0	170	0,0
6	р-н Добрянский	1 509	1 510	627,7	280	0	1 097	1 510	307,2	0	7 222	0,0	81	0	898	72,7	13	170	2,2	
7	р-н Кизеловский	1 509	1 510	0,0	0	0	1 097	1 510	0,0	0	7 222	0,0	125	0	898	112,3	0	170	0,0	
8	р-н Краснокамский	1 509	1 510	0,0	0	0	1 097	1 510	0,0	0	7 222	0,0	100	0	898	89,8	0	170	0,0	
9	г.Кулгур	1 509	1 510	0,0	0	0	1 097	1 510	0,0	112	7 222	808,9	309	0	898	277,5	35	170	6,0	
10	р-н Лысьвенский	1 509	1 510	0,0	366	0	1 097	1 510	401,5	0	7 222	0,0	25	0	898	22,5	12	170	2,0	
11	г.Сопкамск	1 509	1 510	0,0	0	0	1 097	1 510	0,0	0	7 222	0,0	318	0	898	285,6	30	170	5,1	
12	р-н Чайковский	1 509	1 510	0,0	314	0	1 097	1 510	344,5	0	7 222	0,0	111	0	898	99,7	19	170	3,2	
13	р-н Чусовской	1 509	1 510	0,0	376	0	1 097	1 510	412,5	0	7 222	0,0	35	527	898	1 076	598,5	15	170	2,6
14	р-н Бардымский	1 509	1 510	0,0	0	0	1 097	1 510	0,0	0	7 222	0,0	0	0	898	0,0	0	170	0,0	
15	р-н Березовский	1 509	1 510	0,0	0	0	1 097	1 510	0,0	0	7 222	0,0	0	0	898	0,0	4	170	0,7	
16	р-н Б-Сосновский	1 509	1 510	0,0	0	0	1 097	1 510	0,0	0	7 222	0,0	0	4	898	1 254	5,0	8	170	1,4
17	р-н Верещагинский	1 509	1 510	0,0	0	0	1 097	1 510	0,0	0	7 222	0,0	130	0	898	116,7	20	170	3,4	
18	р-н Горнозаводский	1 509	1 510	0,0	0	0	1 097	1 510	0,0	0	7 222	0,0	12	0	898	10,8	8	170	1,4	
19	р-н Еловский	1 509	1 510	0,0	0	0	1 097	1 510	0,0	0	7 222	0,0	0	0	898	0,0	0	170	0,0	
20	р-н Ильинский	1 509	1 510	0,0	0	0	1 097	1 510	0,0	0	7 222	0,0	0	31	1 122	1 254	38,9	5	170	0,9
21	р-н Карагайский	1 509	1 510	253,9	0	0	1 097	1 510	0,0	0	7 222	0,0	0	90	898	1 568	141,1	8	170	1,4
22	р-н Кншортский	1 509	1 510	0,0	0	0	1 097	1 510	0,0	0	7 222	0,0	0	63	898	1 254	79,0	4	170	0,7
23	р-н Куединский	1 509	1 510	0,0	0	0	1 097	1 510	0,0	0	7 222	0,0	0	0	898	0,0	14	170	2,4	
24	р-н Кунгурский	1 509	1 510	0,0	0	0	1 097	1 510	0,0	0	7 222	0,0	0	0	898	0,0	0	170	0,0	
25	р-н Красновишерский	1 509	1 510	0,0	0	0	1 097	1 510	0,0	0	7 222	0,0	0	0	898	0,0	5	170	0,9	
26	р-н Нытвенский	1 509	1 510	435,4	139	0	1 097	1 510	152,5	247	7 222	1 783,8	120	0	898	107,8	639	170	108,6	
27	р-н Октябрьский	1 509	1 510	0,0	0	0	1 097	1 510	0,0	0	7 222	0,0	0	0	898	0,0	12	170	2,0	
28	р-н Осинский	1 509	1 510	0,0	103	0	1 097	1 510	113,0	0	7 222	0,0	32	0	898	28,7	0	170	0,0	
29	р-н Ординский	1 509	1 510	0,0	0	0	1 097	1 510	0,0	0	7 222	0,0	0	30	898	1 254	37,6	2	170	0,3
30	р-н Оханский	1 509	1 510	0,0	0	0	1 097	1 510	0,0	0	7 222	0,0	0	1	898	1 254	1,3	0	170	0,0
31	р-н Очерский	1 509	1 510	0,0	0	0	1 097	1 510	0,0	0	7 222	0,0	0	0	898	0,0	0	170	0,0	
32	р-н Пермский	1 509	1 510	0,0	0	0	1 097	1 510	0,0	0	7 222	0,0	0	154	898	1 254	193,1	0	170	0,0
33	р-н Сивинский	1 509	1 510	0,0	0	0	1 097	1 510	0,0	74	9 028	668,1	0	50	898	1 254	62,7	3	170	0,5
34	р-н Солнгамский	1 509	1 510	0,0	0	0	1 097	1 510	0,0	0	7 222	0,0	0	86	898	898	77,2	4	170	0,7
35	р-н Суксунский	1 509	1 510	0,0	0	0	1 097	1 510	0,0	0	7 222	0,0	0	0	898	0,0	0	170	0,0	
36	р-н Усольский	1 509	1 510	0,0	0	0	1 097	1 510	0,0	0	7 222	0,0	0	0	898	0,0	0	170	0,0	
37	р-н Уинский	1 509	1 510	0,0	0	0	1 097	1 510	0,0	0	7 222	0,0	0	35	898	1 254	43,9	6	170	1,0
38	р-н Чагинский	1 509	1 510	0,0	0	0	1 097	1 510	0,0	0	7 222	0,0	0	0	898	0,0	4	170	0,7	
39	р-н Чердынский	1 509	1 510	0,0	0	0	1 097	1 510	0,0	0	7 222	0,0	100	0	898	89,8	0	170	0,0	
40	р-н Чернушинский	1 509	1 510	0,0	149	0	1 097	1 510	162,5	290	7 222	2 094,4	8	0	898	7,2	20	170	3,4	
41	ЗАТО Звездный	1 509	1 510	0,0	0	0	1 097	1 510	0,0	0	7 222	0,0	0	0	898	0,0	8	170	1,4	
42	г.Кульмакар	1 509	1 510	0,0	0	0	1 097	1 510	0,0	53	7 222	382,8	0	0	898	0,0	0	170	0,0	
43	р-н Гайнский	1 509	1 510	0,0	0	0	1 097	1 510	0,0	0	7 222	0,0	0	9	898	1 254	11,3	0	170	0,0
44	р-н Косинский	1 509	1 510	0,0	0	0	1 097	1 510	0,0	0	7 222	0,0	0	0	898	0,0	0	170	0,0	
45	р-н Кочевский	1 509	1 510	0,0	0	0	1 097	1 510	0,0	0	7 222	0,0	0	0	898	0,0	3	170	0,5	
46	р-н Кулямкарский	1 509	1 510	0,0	0	0	1 097	1 510	0,0	0	7 222	0,0	0	0	898	0,0	3	170	0,5	
47	р-н Юрлинский	1 509	1 510	0,0	0	0	1 097	1 510	0,0	0	7 222	0,0	0	0	898	0,0	4	170	0,7	
48	р-н Юсьвинский	1 509	1 510	0,0	0	0	1 097	1 510	0,0	0	7 222	0,0	0	0	898	0,0	9	170	1,5	
	Всего			7 416,7	2 979	0			3 268,0	1 457		10 656,1	5 543	1 978		6 235,8	1 125		191,3	

№ п/п	Наименование ОМС	ЕГЭ, ГИА						Аттестаты						Структурные подразделения		Сумма, тыс. руб.	Всего ФМЗ	Утверждено в бюджете	Поправки в бюджете
		численность, чел.		норматив, руб.		Сумма, тыс. руб.	численность, чел.		норматив, руб.		Сумма, тыс. руб.	численность, чел.	норматив, руб.						
		город	село	город	село		город	село	город	село									
1	г.Пермь	13 164		386	693	5 081,3	13 119		111	111	1 456,2	742	1 306	969,1	113 103,5	138 548,0	-25 444,5		
2	р-н Александровский	417	16	386	693	172,1	417	16	111	111	48,1	0	1 045	0,0	3 509,6	4 379,8	-870,2		
3	г.Березники	2 244	0	386	693	866,2	2 144		111	111	238,0	0	1 045	0,0	16 586,1	20 598,1	-4 012,0		
4	р-н Гремячинский	146	17	386	693	68,1	145	17	111	111	18,0	72	1 045	75,2	1 387,7	1 713,1	-325,4		
5	р-н Губахинский	116	47	386	693	77,3	524		111	111	58,2	98	1 045	102,4	3 847,7	5 050,4	-1 202,7		
6	р-н Добрянский	717	106	386	693	350,2	715	106	111	111	91,1	338	1 045	353,2	7 312,0	9 184,2	-1 872,2		
7	р-н Кигеловский	267	14	386	693	112,8	0	0	111	111	0,0	34	1 045	35,4	2 415,6	3 140,7	-725,1		
8	р-н Краснокамский	745	149	386	693	390,8	746	149	111	111	99,3	1 498	1 045	1 565,4	9 753,1	12 027,7	-2 274,6		
9	г.Кунгур	938	0	386	693	362,1	991	0	111	111	110,0	356	1 045	372,0	9 127,6	10 227,1	-1 099,5		
10	р-н Лысьвенский	879	148	386	693	441,9	878	148	111	111	113,9	464	1 045	484,9	9 784,8	12 274,5	-2 489,7		
11	г.Соликамск	1 244	0	386	693	480,2	1 209	0	111	111	134,2	91	1 045	95,1	10 577,7	13 093,4	-2 515,7		
12	р-н Чайковский	1 184	305	386	693	668,4	1 184	308	111	111	165,6	877	1 045	916,5	14 163,9	17 379,3	-3 215,4		
13	р-н Чусовской	747	429	649	901	871,3	750	110	111	111	95,5	318	1 045	332,3	8 600,6	10 550,3	-1 949,7		
14	р-н Бардымский	0	477	386	693	330,6	0	0	111	111	0,0	744	1 045	777,6	5 258,0	6 625,8	-1 367,8		
15	р-н Березовский	0	235	386	693	162,9	0	235	111	111	26,1	230	1 306	300,5	3 073,4	3 713,4	-640,0		
16	р-н Б-Сосновский	0	250	386	693	173,3	0	250	111	111	27,8	974	1 045	1 018,3	3 158,8	3 896,7	-737,9		
17	р-н Верещагинский	414	280	386	693	353,8	414	280	111	111	77,0	231	1 045	241,4	6 231,0	7 674,3	-1 443,3		
18	р-н Горнозаводский	303	10	386	693	123,9	302	10	111	111	34,6	97	1 045	101,4	3 054,7	3 925,6	-871,0		
19	р-н Еловский	0	150	386	693	104,0	0	0	111	111	0,0	244	1 045	254,9	2 035,4	2 630,0	-594,7		
20	р-н Ильинский	55	222	386	693	175,1	42	241	111	111	31,4	368	1 045	384,6	3 071,9	3 781,2	-709,3		
21	р-н Карагайский	0	396	386	693	274,4	0	414	111	111	46,0	1 491	1 045	1 558,4	6 064,2	6 181,4	-117,1		
22	р-н Кинешемский	0	184	386	693	127,5	0	174	111	111	19,3	94	1 045	98,2	1 965,7	2 472,2	-506,5		
23	р-н Куединский	0	482	386	693	334,0	0	484	111	111	53,7	0	1 045	0,0	5 085,5	6 693,3	-1 607,8		
24	р-н Кунгурский	0	535	386	693	370,8	0	535	111	111	59,4	902	1 045	942,6	7 579,1	9 115,1	-1 536,0		
25	р-н Красновишерский	281	121	386	693	192,3	281	121	111	111	44,6	176	1 045	183,9	3 074,5	3 977,1	-902,6		
26	р-н Нытвенский	463	158	386	693	288,2	640	0	111	111	71,0	174	1 045	181,8	7 914,1	9 969,5	-2 055,3		
27	р-н Октябрьский	287	250	386	693	284,0	287	250	111	111	59,6	0	1 045	0,0	4 491,2	5 727,4	-1 236,2		
28	р-н Осинский	0	0	386	693	0,0	0	0	111	111	0,0	351	1 045	366,8	3 828,3	7 834,5	-4 006,2		
29	р-н Ординский	0	265	386	693	183,6	0	265	111	111	29,4	199	1 045	208,0	2 934,1	3 761,9	-827,8		
30	р-н Оханский	105	99	386	693	109,1	107	99	111	111	22,9	443	1 045	462,9	2 525,6	2 608,3	-82,8		
31	р-н Очерский	353	29	386	693	156,4	319	17	111	111	37,3	150	1 045	156,8	2 922,2	3 649,9	-727,8		
32	р-н Пермский	0	1 214	386	693	841,3	0	0	111	111	0,0	1 158	1 045	1 210,1	18 218,6	22 528,9	-4 310,3		
33	р-н Сивинский	0	252	386	693	174,6	0	252	111	111	28,0	212	1 045	221,4	3 622,7	4 452,3	-829,6		
34	р-н Соликамский	0	202	386	693	140,0	0	206	111	111	22,9	65	1 045	67,9	2 231,1	2 793,1	-562,0		
35	р-н Суворовский	133	124	386	693	137,3	0	0	111	111	0,0	0	1 045	0,0	2 559,2	3 440,0	-880,7		
36	р-н Усольский	0	0	386	693	0,0	0	0	111	111	0,0	84	1 045	88,0	1 287,0	1 744,1	-457,1		
37	р-н Уинский	0	227	386	693	157,3	0	227	111	111	25,2	117	1 045	122,3	2 118,5	2 691,6	-573,1		
38	р-н Частинский	0	174	386	693	120,6	0	174	111	111	19,3	447	1 045	467,2	2 794,1	3 437,4	-643,2		
39	р-н Чердынский	222	117	386	693	166,8	218	117	111	111	37,2	80	1 045	83,6	3 165,6	4 012,5	-846,9		
40	р-н Чернушинский	602	183	386	693	359,2	615	183	111	111	88,6	118	1 045	123,3	9 097,8	11 374,0	-2 276,1		
41	ЗАТО Звездный	94	0	386	693	36,3	99	0	111	111	11,0	0	1 045	0,0	1 044,8	1 174,6	-129,8		
42	г.Кудымкар	0	0	386	693	0,0	0	0	111	111	0,0	393	1 045	410,7	4 345,6	5 783,4	-1 437,8		
43	р-н Гайнский	0	256	386	693	177,4	0	256	111	111	28,4	548	1 045	572,7	3 157,9	4 015,1	-857,2		
44	р-н Косинский	0	124	386	693	85,9	0	124	111	111	13,8	196	1 045	204,7	1 472,3	1 804,2	-331,9		
45	р-н Кочевский	0	253	386	693	175,3	0	247	111	111	27,4	296	1 045	309,0	2 670,5	3 473,5	-803,0		
46	р-н Кудымкарский	0	336	386	693	232,8	0	336	111	111	37,3	1 203	1 045	1 257,1	4 883,2	6 462,6	-1 579,4		
47	р-н Юрлинский	0	174	386	693	120,6	0	174	111	111	19,3	447	1 045	467,1	2 794,1	2 828,9	-34,9		
48	р-н Юсьвинский	0	285	386	693	197,5	0	285	111	111	31,6	150	1 045	156,8	3 184,8	3 943,3	-758,5		
	Всего	26 120	9 295			16 809,4	26 145	6 810			3 658,0	17 271		18 301,4	353 085,6	438 363,8	-85 278,3		

Свод расчетов по государственному стандарту общего образования на 2016 год, тыс. руб.

№ п/п	Наименование территории	Уточненный бюджет			Утвержденный бюджет			Поправки в бюджет		
		ФОТ	ФМЗ	Всего	ФОТ	ФМЗ	Всего	ФОТ	ФМЗ	Всего
1	г.Пермь	3 397 700,2	115 992,9	3 513 693,1	3 398 003,9	143 557,2	3 541 561,0	-303,6	-27 564,3	-27 867,9
2	р-н Александровский	101 658,2	3 570,3	105 228,4	101 658,1	4 379,8	106 037,9	0,0	-809,5	-809,5
3	г.Березники	479 152,2	16 689,6	495 841,8	479 152,2	20 598,0	499 750,2	0,0	-3 908,4	-3 908,4
4	р-н Гремячинский	43 295,7	1 490,1	44 785,9	43 333,4	1 713,1	45 046,6	-37,7	-223,0	-260,7
5	р-н Губахинский	126 337,4	4 119,5	130 456,9	126 387,1	5 050,5	131 437,6	-49,7	-931,0	-980,7
6	р-н Добрянский	250 774,5	7 862,2	258 636,7	250 998,1	9 184,4	260 182,5	-223,6	-1 322,2	-1 545,7
7	р-н Кизеловский	78 637,2	2 623,7	81 260,9	78 660,0	3 140,7	81 800,7	-22,7	-517,0	-539,8
8	р-н Краснокамский	314 077,3	9 722,9	323 800,2	314 725,6	12 027,6	326 753,2	-648,3	-2 304,8	-2 953,1
9	г.Кунгур	257 655,7	6 975,9	264 631,7	257 790,3	10 519,7	268 310,1	-134,6	-3 543,8	-3 678,4
10	р-н Лысьвенский	319 829,0	10 372,2	330 201,2	320 055,5	12 274,6	332 330,1	-226,4	-1 902,5	-2 128,9
11	г.Соликамск	309 181,8	9 732,1	318 913,9	309 223,7	13 093,3	322 317,0	-41,9	-3 361,2	-3 403,1
12	р-н Чайковский	446 419,3	14 745,5	461 164,7	446 857,0	17 379,2	464 236,2	-437,7	-2 633,8	-3 071,5
13	р-н Чусовской	277 776,3	8 760,8	286 537,0	277 956,1	10 550,3	288 506,5	-179,9	-1 789,6	-1 969,4
14	р-н Бардымский	214 586,8	5 854,0	220 440,8	215 002,6	6 845,4	221 847,9	-415,8	-991,3	-1 407,1
15	р-н Березовский	115 938,5	3 030,4	118 968,9	116 049,2	3 713,2	119 762,5	-110,7	-682,9	-793,6
16	р-н Б-Сосновский	125 673,3	3 543,0	129 216,3	125 920,1	3 997,6	129 917,7	-246,8	-454,6	-701,4
17	р-н Верещагинский	201 862,3	6 522,5	208 384,8	201 984,0	7 674,3	209 658,3	-121,7	-1 151,8	-1 273,5
18	р-н Горнозаводский	101 924,6	3 246,9	105 171,5	101 991,6	3 925,7	105 917,3	-67,0	-678,8	-745,8
19	р-н Еловский	81 122,5	2 407,7	83 530,3	81 377,1	2 630,1	84 007,2	-254,6	-222,3	-476,9
20	р-н Ильинский	116 424,2	3 196,4	119 620,5	116 619,4	3 781,1	120 400,5	-195,3	-584,7	-780,0
21	р-н Карагайский	192 471,2	5 317,4	197 788,6	192 686,4	6 181,4	198 867,8	-215,2	-864,0	-1 079,2
22	р-н Кишертский	73 216,5	2 119,4	75 335,9	73 258,8	2 409,4	75 668,2	-42,3	-290,0	-332,3
23	р-н Куединский	190 713,5	5 771,2	196 484,7	190 713,6	6 693,1	197 406,8	-0,1	-921,9	-922,0
24	р-н Кунгурский	278 787,3	7 545,2	286 332,4	279 091,9	8 761,7	287 853,5	-304,6	-1 216,5	-1 521,1
25	р-н Красновишерский	107 511,2	3 503,4	111 014,6	107 608,7	3 977,2	111 586,0	-97,5	-473,9	-571,4
26	р-н Нытвенский	200 065,9	8 368,3	208 434,2	200 157,4	9 969,4	210 126,8	-91,5	-1 601,2	-1 692,6
27	р-н Октябрьский	149 881,5	5 489,4	155 370,9	149 881,6	5 727,3	155 608,9	-0,1	-237,9	-238,0
28	р-н Осинский	144 609,7	6 722,7	151 332,4	144 786,6	7 834,5	152 621,1	-176,9	-1 111,8	-1 288,7
29	р-н Ординский	112 340,3	3 140,2	115 480,6	112 444,3	3 761,9	116 206,2	-104,0	-621,7	-725,6
30	р-н Оханский	71 797,0	2 281,5	74 078,5	71 797,0	2 608,4	74 405,4	0,0	-326,9	-326,9
31	р-н Очерский	96 467,2	3 149,2	99 616,3	96 538,6	3 650,0	100 188,6	-71,5	-500,8	-572,3
32	р-н Пермский	694 324,0	19 179,5	713 503,5	694 905,9	23 395,2	718 301,1	-581,9	-4 215,7	-4 797,6
33	р-н Сивинский	115 557,3	4 051,4	119 608,7	115 700,9	4 452,3	120 153,2	-143,6	-400,9	-544,5
34	р-н Соликамский	88 428,5	2 684,4	91 112,9	88 461,3	2 793,2	91 254,5	-32,8	-108,8	-141,6
35	р-н Суксунский	98 132,5	3 341,2	101 473,7	98 209,5	3 469,4	101 678,9	-76,9	-128,2	-205,1
36	р-н Усольский	51 556,7	1 649,3	53 206,0	51 610,5	1 744,2	53 354,7	-53,8	-94,9	-148,7
37	р-н Уинский	80 212,6	2 438,6	82 651,2	80 272,4	2 615,2	82 887,5	-59,7	-176,6	-236,3
38	р-н Чагинский	113 620,9	3 456,0	117 076,9	113 532,1	3 437,3	116 969,4	88,8	18,7	107,5
39	р-н Чердынский	117 603,2	3 550,4	121 153,6	117 779,2	4 012,6	121 791,8	-176,0	-462,2	-638,2
40	р-н Чернушинский	233 833,6	9 921,5	243 755,1	233 903,1	11 375,3	245 278,4	-69,5	-1 453,8	-1 523,3
41	ЗАТО Звездный	28 638,9	949,7	29 588,6	28 639,0	1 174,5	29 813,5	0,0	-224,8	-224,9
42	г.Кудымкар	132 477,0	4 806,7	137 283,7	132 649,2	5 943,3	138 592,5	-172,2	-1 136,6	-1 308,8
43	р-н Гайнский	183 334,6	3 329,9	186 664,5	183 808,3	4 009,2	187 817,5	-473,7	-679,3	-1 153,0
44	р-н Косинский	81 376,5	1 648,6	83 025,1	81 515,9	1 804,2	83 320,2	-139,5	-155,7	-295,1
45	р-н Кочевский	156 097,7	2 933,6	159 031,3	156 403,1	3 473,5	159 876,6	-305,4	-539,9	-845,3
46	р-н Кудымкарский	199 427,0	5 276,8	204 703,8	200 070,2	6 462,7	206 532,8	-643,1	-1 185,9	-1 829,0
47	р-н Юрлинский	89 701,1	2 729,1	92 430,2	89 860,5	2 829,0	92 689,5	-159,4	-99,9	-259,3
48	р-н Юсьвинский	116 867,2	3 420,1	120 287,4	116 947,7	4 002,9	120 950,6	-80,5	-582,8	-663,3
49	Нераспределенный остаток	166 414,0	14 606,9	181 020,9	324 312,7	36 034,8	360 347,5	-157 898,7	-21 427,9	-179 326,6
	Итого	11 725 492,0	383 840,0	12 109 331,9	11 891 291,4	480 639,1	12 371 930,5	-165 799,5	-96 799,1	-262 598,6



№ п/л	Наименование ОМС	Классы коррекции																					
		стоимость образовательной услуги, руб.				Сумма, тыс. руб.	Численность учащихся, чел.				Норматив стоимости образовательной услуги, руб.				Сумма, тыс. руб.	Численность учащихся, чел.							
		село					город		село		город		село			город							
		3 ст.	1 ст.	2 ст.	3 ст.		1 ст.	2 ст.	1 ст.	2 ст.	1 ст.	2 ст.	1 ст.	2 ст.		2 ст.	3 ст.	2 ст.					
1	г. Пермь	124 188	75 614	77 132	105 302	14 746,6			297	398			35 420	57 039	58 107	74 047	33 221,3		6 696	2 607			
2	р-н Александровский	124 188	75 614	77 132	105 302	367,5			61				35 420	57 039	58 107	74 047	2 160,6		228	50			
3	г. Березники	124 188	75 614	77 132	105 302	2 205,4			12				35 420	57 039	58 107	74 047	425,0		851	499			
4	р-н Гремячинский	124 188	75 614	77 132	105 302	448,3							35 420	57 039	58 107	74 047	0,0		79	20			
5	р-н Губахинский	124 188	75 614	77 132	105 302	3 226,6			49	41			35 420	57 039	58 107	74 047	4 074,2						
6	р-н Добрянский	124 188	75 614	77 132	105 302	4 663,7			24	177		12	31	35 420	57 039	58 107	74 047	13 938,7					
7	р-н Кизеловский	124 188	75 614	77 132	105 302	2 532,2			38	67			35 420	57 039	58 107	74 047	5 167,6		200	51			
8	р-н Краснокамский	124 188	75 614	77 132	105 302	2 511,5			36	45			35 420	57 039	58 107	74 047	3 841,9						
9	г. Кунгур	124 188	75 614	77 132	105 302	1 451,9			75	81			35 420	57 039	58 107	74 047	7 276,7		1 075	327			
10	р-н Лысьвенский	124 188	75 614	77 132	105 302	733,4			293	356		32	35 420	57 039	58 107	74 047	33 053,4		727	259			
11	г. Соликамск	124 188	75 614	77 132	105 302	2 679,5			230	216			35 420	57 039	58 107	74 047	20 467,0		631	158			
12	р-н Чайковский	124 188	75 614	77 132	105 302	5 746,7			77	41		16	17	35 420	57 039	58 107	74 047	7 254,5		537	159		
13	р-н Чусовской	124 188	75 614	77 132	105 302	75,6			61	89			35 420	57 039	58 107	74 047	7 237,1		417	103			
14	р-н Бардымский	124 188	75 614	77 132	105 302	535,4							35 420	57 039	58 107	74 047	0,0					270	
15	р-н Березовский	124 188	75 614	77 132	105 302	2 601,2				21	82		35 420	57 039	58 107	74 047	7 292,1						
16	р-н Б-Сосновский	124 188	75 614	77 132	105 302	1 827,3				6	35		35 420	57 039	58 107	74 047	2 940,3						
17	р-н Верещагинский	124 188	75 614	77 132	105 302	1 952,2			29	8	4	46	35 420	57 039	58 107	74 047	5 122,1		139	45			
18	р-н Горнозаводский	124 188	75 614	77 132	105 302	3 780,7			19	27			35 420	57 039	58 107	74 047	2 213,0						
19	р-н Еловский	124 188	75 614	77 132	105 302	308,5							35 420	57 039	58 107	74 047	0,0						
20	р-н Ильинский	124 188	75 614	77 132	105 302	1 057,3					28		35 420	57 039	58 107	74 047	2 073,3						
21	р-н Карагайский	124 188	75 614	77 132	105 302	4 518,9				45	127		35 420	57 039	58 107	74 047	12 018,8						
22	р-н Кишертский	124 188	75 614	77 132	105 302	717,8				23	52		35 420	57 039	58 107	74 047	5 186,9						
23	р-н Куединский	124 188	75 614	77 132	105 302	992,1				4	5		35 420	57 039	58 107	74 047	602,7						
24	р-н Кунгурский	124 188	75 614	77 132	105 302	2 159,7					205		35 420	57 039	58 107	74 047	15 179,6						
25	р-н Красновишерский	124 188	75 614	77 132	105 302	112,7			29	47			36 960	59 519	58 107	74 047	3 869,2						
26	р-н Нытвенский	124 188	75 614	77 132	105 302	290,4			7	11	13	27	35 420	57 039	58 107	74 047	3 630,0		221	71			
27	р-н Октябрьский	124 188	75 614	77 132	105 302	410,7							35 420	57 039	58 107	74 047	0,0						
28	р-н Осинский	124 188	75 614	77 132	105 302	2 192,0			8	96			35 420	57 039	58 107	74 047	5 759,1						
29	р-н Ординский	124 188	75 614	77 132	105 302	533,9				6	4		35 420	57 039	58 107	74 047	644,8						
30	р-н Оханский	124 188	75 614	77 132	105 302	398,4				5			35 420	57 039	58 107	74 047	290,5						
31	р-н Очерский	124 188	75 614	77 132	105 302	5 017,1							35 420	57 039	58 107	74 047	0,0						
32	р-н Пермский	124 188	75 614	77 132	105 302	6 046,4				143	343		35 420	57 039	58 107	74 047	33 707,4						
33	р-н Сивинский	124 188	75 614	77 132	105 302	382,6				4	4		35 420	57 039	58 107	74 047	528,6						
34	р-н Соликамский	124 188	75 614	77 132	105 302	913,4				22	51		35 420	57 039	58 107	74 047	5 054,8						
35	р-н Суксунский	124 188	75 614	77 132	105 302	440,3							32 420	32 420	32 420	32 420	0,0						
36	р-н Усольский	124 188	75 614	77 132	105 302	551,2							35 420	57 039	58 107	74 047	0,0						
37	р-н Уинский	124 188	75 614	77 132	105 302	563,5				15	21		35 420	57 039	58 107	74 047	2 426,6						
38	р-н Чагинский	124 188	75 614	77 132	105 302	228,4					8		35 420	57 039	58 107	74 047	922,6						
39	р-н Чердынский	124 188	78 902	80 486	105 302	1 012,1			46	46	28	80	36 960	59 519	60 633	77 266	12 317,0						
40	р-н Чернушинский	124 188	75 614	77 132	105 302	1 493,7			0	15	9	22	35 420	57 039	58 107	74 047	3 007,6		603	113			
41	ЗАТО Звездный	124 188	75 614	77 132	105 302	837,5			8	35			35 420	57 039	58 107	74 047	2 279,7		77				
42	г. Кудымкар	124 188	75 614	77 132	105 302	2 479,6							35 420	57 039	58 107	74 047	0,0		390	110			
43	р-н Гайнский	124 188	111 777	114 021	155 664	909,9						3	35 420	57 039	85 897	109 461	328,4						
44	р-н Косинский	124 188	111 777	114 021	155 664	0,0							35 420	57 039	85 897	109 461	0,0						
45	р-н Кочевский	124 188	111 777	114 021	155 664	898,7							35 420	57 039	85 897	109 461	0,0						
46	р-н Кудымкарский	124 188	75 614	77 132	155 664	1 383,8							35 420	57 039	85 897	109 461	0,0						
47	р-н Юрлинский	124 188	75 614	77 132	155 664	0,0							35 420	57 039	85 897	109 461	0,0						
48	р-н Юсьвинский	124 188	75 614	77 132	105 302	305,5							35 420	57 039	85 897	109 461	0,0						
49	Нераспределенный остаток																						
	Всего					89 242,0			1 399	1 796	376	1 223					265 513,2		12 871	4 572		270	

№ п/п	Наименование ОМС	Углубленное изучение предметов					Подвоз ГПД			Иностранный язык									
		Норматив стоимости образовательной услуги, руб.					Сумма, тыс. руб.	численность учащихся, чел.	норматив, руб.	Сумма, тыс. руб.	Численность учащихся, чел.			Норматив стоимости образовательной услуги, руб.			Сумма, тыс. руб.		
		город		село							1 ст.	2 ст.	3 ст.	1 ст.	2 ст.	3 ст.			
		3 ст.	2 ст.	3 ст.	2 ст.	3 ст.					1 ст.	2 ст.	3 ст.	1 ст.	2 ст.	3 ст.			
1	г.Пермь		33 394	34 618	58 422	60 551	313 855,4		20 547	0,0									
2	р-н Александровский		33 394	34 618	58 422	60 551	9 344,7		20 547	0,0					0	0	0	0	0,0
3	г.Березники		33 394	34 618	58 422	60 551	45 692,7		20 547	0,0					0	0	0	0	0,0
4	р-н Гремячинский		33 394	34 618	58 422	60 551	3 330,5		20 547	0,0					0	0	0	0	0,0
5	р-н Губахинский		33 394	34 618	58 422	60 551	0,0		20 547	0,0					0	0	0	0	0,0
6	р-н Добрянский		33 394	34 618	58 422	60 551	0,0	76	20 547	1 561,6					0	0	0	0	0,0
7	р-н Кизеловский		33 394	34 618	58 422	60 551	8 444,3		20 547	0,0					0	0	0	0	0,0
8	р-н Краснокамский		33 394	34 618	58 422	60 551	0,0	21	20 547	431,5					0	0	0	0	0,0
9	г.Кушгур		33 394	34 618	58 422	60 551	47 218,6	21	20 547	431,5					0	0	0	0	0,0
10	р-н Лысьвенский		33 394	34 618	58 422	60 551	33 243,5	60	20 547	1 232,8					0	0	0	0	0,0
11	г.Соликамск		33 394	34 618	58 422	60 551	26 541,3		20 547	0,0					0	0	0	0	0,0
12	р-н Чайковский		33 394	34 618	58 422	60 551	23 436,8		20 547	0,0					0	0	0	0	0,0
13	р-н Чусовской		33 394	34 618	58 422	60 551	17 491,0	64	20 547	1 315,0					0	0	0	0	0,0
14	р-н Бардымский	88	33 394	34 618	58 422	60 551	21 102,4	254	20 547	5 218,9					0	0	0	0	0,0
15	р-н Березовский		33 394	34 618	58 422	60 551	0,0	134	20 547	2 753,3					0	0	0	0	0,0
16	р-н Б-Сосновский		33 394	34 618	58 422	60 551	0,0	100	20 547	2 054,7					0	0	0	0	0,0
17	р-н Верещагинский		33 394	34 618	58 422	60 551	6 199,6	45	20 547	924,6					0	0	0	0	0,0
18	р-н Горнозаводский		33 394	34 618	58 422	60 551	0,0	38	20 547	780,8					0	0	0	0	0,0
19	р-н Еловский		33 394	34 618	58 422	60 551	0,0	58	20 547	1 191,7					0	0	0	0	0,0
20	р-н Ильинский		33 394	34 618	58 422	60 551	0,0	125	20 547	2 568,4					0	0	0	0	0,0
21	р-н Карагайский		33 394	32 420	32 420	60 551	0,0	243	20 547	4 992,9					0	0	0	0	0,0
22	р-н Кишертский		33 394	34 618	58 422	60 551	0,0	116	20 547	2 383,5					0	0	0	0	0,0
23	р-н Куединский		33 394	34 618	58 422	60 551	0,0	81	20 547	1 664,3					0	0	0	0	0,0
24	р-н Кунгурский		33 394	34 618	58 422	60 551	0,0	76	20 547	1 561,6					0	0	0	0	0,0
25	р-н Красновишерский		33 394	34 618	58 422	60 551	0,0	16	21 440	343,0					0	0	0	0	0,0
26	р-н Нытвенский		33 394	34 618	58 422	60 551	9 838,0	143	20 547	2 938,2					0	0	0	0	0,0
27	р-н Октябрьский		33 394	34 618	58 422	60 551	0,0		20 547	0,0					0	0	0	0	0,0
28	р-н Осинский		33 394	34 618	58 422	60 551	0,0	109	20 547	2 239,6					0	0	0	0	0,0
29	р-н Ординский		33 394	34 618	58 422	60 551	0,0	157	20 547	3 225,9					0	0	0	0	0,0
30	р-н Оханский		33 394	34 618	58 422	60 551	0,0	139	20 547	2 856,0					0	0	0	0	0,0
31	р-н Очерский		33 394	34 618	58 422	60 551	0,0	167	20 547	3 431,3					0	0	0	0	0,0
32	р-н Пермский		33 394	34 618	58 422	60 551	0,0		20 547	0,0					0	0	0	0	0,0
33	р-н Сивинский		33 394	34 618	58 422	60 551	0,0	98	20 547	2 013,6					0	0	0	0	0,0
34	р-н Соликамский		33 394	34 618	58 422	60 551	0,0		20 547	0,0					0	0	0	0	0,0
35	р-н Суксунский		33 394	34 618	58 422	60 551	0,0		20 547	0,0					0	0	0	0	0,0
36	р-н Усольский		33 394	34 618	58 422	60 551	0,0	34	20 547	698,6					0	0	0	0	0,0
37	р-н Увинский		33 394	34 618	58 422	60 551	0,0	62	20 547	1 273,9					0	0	0	0	0,0
38	р-н Чагинский		33 394	34 618	58 422	60 551	0,0	69	20 547	1 417,7					0	0	0	0	0,0
39	р-н Чердынский		33 394	34 618	58 422	60 551	0,0		20 547	0,0					0	0	0	0	0,0
40	р-н Чернушинский		33 394	34 618	58 422	60 551	24 048,4	207	20 547	4 253,2					0	0	0	0	0,0
41	ЗАТО Звездный		33 394	34 618	58 422	60 551	2 571,3		20 547	0,0					0	48 403	0	0	0,0
42	г.Кудымкар		33 394	34 618	58 422	60 551	16 831,6		20 547	0,0					0	0	0	0	0,0
43	р-н Гайнский		33 394	34 618	58 422	60 551	0,0		30 374	0,0					0	0	0	0	0,0
44	р-н Косинский		33 394	34 618	58 422	60 551	0,0	35	30 374	1 063,1					0	0	0	0	0,0
45	р-н Кочевский		33 394	34 618	58 422	60 551	0,0	51	30 374	1 549,1					0	0	0	0	0,0
46	р-н Кудымкарский		33 394	34 618	58 422	60 551	0,0	292	20 547	5 999,7					0	0	0	0	0,0
47	р-н Юрлинский		33 394	34 618	58 422	60 551	0,0	107	20 547	2 198,5					0	0	0	0	0,0
48	р-н Юсьвинский		33 394	34 618	58 422	60 551	0,0	118	20 547	2 424,5					0	0	0	0	0,0
49	Нераспределенный остаток																		
	Всего	88					609 190,1	3 316	68 993,2		3 409	6 925	1 330	42 871	96 806	51 077	549 270,4		

№ п/п	Наименование ОМС	Эл.дневник				ВСШ						Школа-интерн					
		численность, чел.		норматив, руб.		Сумма, тыс. руб.	при образовательном учреждении				при ИТУ		Сумма, тыс. руб.	Численность учащихся, чел.			Норматив ст. 1 ст.
		город	село	город	село		численность, чел.		норматив, руб.		численность, чел.	норматив, руб.		1 ст.	2 ст.	3 ст.	
							город	село	город	село							
1	г.Пермь	101 997		649	901	66 196,1	1 904		31 083	55 155	730	43 119	90 658,9				87 450
2	р-н Александровский	2 828	112	649	901	1 936,3	81		31 083	55 155		43 119	2 517,7		125		87 450
3	г.Березники	14 979		649	901	9 721,4	261		31 083	55 155	545	43 119	31 612,5				87 450
4	р-н Гремячинский	72		649	901	46,7	50		31 083	55 155	20	43 119	2 416,5				87 450
5	р-н Губахинский	2 857	87	649	901	1 932,6	70		31 083	55 155	270	43 119	13 817,9				87 450
6	р-н Добрянский	4 914	451	649	901	3 595,5	90		31 038	55 155		43 119	2 793,4				87 450
7	р-н Кизеловский	882		649	901	572,4	125		31 083	55 155		43 119	3 885,4				87 450
8	р-н Краснокамский	4 408	974	649	901	3 738,4	103		31 083	55 155		43 119	3 201,5				87 450
9	г.Кунгур	6 907		649	901	4 482,6	30		31 083	55 155	270	43 119	12 574,6				87 450
10	р-н Лысьвенский	4 702	36	649	901	3 084,0	25		31 083	55 155		43 119	777,1				87 450
11	г.Соликамск	9 210		649	901	5 977,3	70		31 083	55 155	166	43 119	9 333,6				87 450
12	р-н Чайковский	7 477	1 585	649	901	6 280,7	120		31 083	55 155		43 119	3 730,0				87 450
13	р-н Чусовской	4 974	602	649	901	3 770,5	33		31 083	55 155	608	43 119	27 242,1				87 450
14	р-н Бардымский		2 358	649	901	2 124,6			31 083	55 155		43 119	0,0				87 450
15	р-н Березовский		258	649	901	232,5			31 083	55 155		43 119	0,0				87 450
16	р-н Б-Сосновский		754	649	901	679,4		6	31 083	55 155		43 119	330,9				87 450
17	р-н Верещагинский	1 882	510	649	901	1 680,9	130		31 083	55 155		43 119	4 040,8				87 450
18	р-н Горнозаводский	2 459	40	649	901	1 631,9	31		31 083	55 155		43 119	963,6				87 450
19	р-н Еловский		525	649	901	340,7			31 083	55 155		43 119	0,0				87 450
20	р-н Ильинский	351	1 028	649	901	1 154,0			31 083	55 155		43 119	0,0				87 450
21	р-н Карагайский		1 325	649	901	1 193,8		91	31 083	55 155		43 119	5 019,1				87 450
22	р-н Кншертский		350	649	901	315,4		63	31 083	55 155		43 119	3 474,8				87 450
23	р-н Куединский		1 566	649	901	1 411,0		60	31 083	55 155		43 119	3 309,3				87 450
24	р-н Кунгурский		1 464	649	901	1 319,1			31 083	55 155		43 119	0,0				87 450
25	р-н Красновишерский	1 316	131	677	940	1 014,1			31 083	55 155		43 119	0,0				87 450
26	р-н Нытвенский	2 251	54	649	901	1 509,6	100		31 083	55 155		43 119	3 108,3				87 450
27	р-н Октябрьский	1 950	238	649	901	1 480,0			31 083	55 155		43 119	0,0				87 450
28	р-н Осинский	716	119	649	901	571,9			31 083	55 155		43 119	0,0				87 450
29	р-н Ординский		764	649	901	688,4		30	31 083	55 155		43 119	1 654,7				87 450
30	р-н Оханский	806	514	649	901	986,2			31 083	55 155		43 119	0,0				87 450
31	р-н Очерский	1 999		649	901	1 297,4			31 083	55 155		43 119	0,0				87 450
32	р-н Пермский		8 548	649	901	7 701,7		157	31 083	55 155		43 119	8 659,3				87 450
33	р-н Сивинский		814	649	901	733,4		40	31 083	55 155		43 119	2 206,2				87 450
34	р-н Соликамский		643	649	901	579,3			31 083	55 155	111	43 119	4 786,2				87 450
35	р-н Суксунский	1 095	411	649	901	1 081,0			8 063	8 063		43 119	0,0				87 450
36	р-н Усольский	366	449	649	901	642,1			31 083	55 155		43 119	0,0				87 450
37	р-н Уинский		679	649	901	611,8		65	31 083	55 155		43 119	3 585,1				87 450
38	р-н Чагинский		1 180	649	901	1 063,2			31 083	55 155		43 119	0,0				87 450
39	р-н Чердынский	921	790	677	940	1 366,1	21		31 083	55 155	160	44 994	7 851,8				87 450
40	р-н Чернушинский	4 316	737	649	901	3 465,1	8		31 083	55 155		44 994	248,7				87 450
41	ЗАТО Звездный	706		649	901	458,2	1		31 083	55 155		44 994	31,1				87 450
42	г.Кудымкар	3 597		649	901	2 334,5			31 083	55 155		44 994	0,0				87 450
43	р-н Гайнский		362	649	1 332	482,2		4	31 083	81 533		44 994	326,1				87 450
44	р-н Косинский			649	1 332	0,0			31 083	81 533		44 994	0,0				87 450
45	р-н Кочевский		1 230	649	1 332	1 638,3			31 083	81 533		44 994	0,0				87 450
46	р-н Кудымкарский		145	649	901	130,6			31 083	81 533		44 994	0,0				87 450
47	р-н Юрднский		471	649	901	424,4			31 083	81 533		44 994	0,0				87 450
48	р-н Юсьвинский		1 110	649	901	1 000,1			31 083	81 533		44 994	0,0				87 450
49	Нераспределенный остаток																
	Всего	190 938	33 414			154 677,0	3 253	516			2 880		254 157,2	0	125	50	

№ п/п	Наименование ОМС	Норматив с численностью до 100									Сумма, тыс. руб.	НОЦ			Кадетские школы		
		ёмкости образовательной услуги, руб.		Сумма, тыс. руб.	Численность, чел.			Норматив, руб.				численность учащихся, чел.	норматив, руб.	Сумма, тыс. руб.	численность учащихся, чел.	норматив, руб.	Сумма, тыс. руб.
		2 ст.	3 ст.		село			село									
					1 ст.	2 ст.	3 ст.	1 ст.	2 ст.	3 ст.							
1	г. Пермь	87 450	87 450	15 303,8				56 107	64 113	68 959	0,0						
2	р-н Александровский	87 450	87 450	0,0	9	11		56 107	64 113	68 959	1 210,2		42 258	0,0		12 865	0,0
3	г. Березники	87 450	87 450	0,0				56 107	64 113	68 959	0,0	498	42 258	21 044,5		12 865	0,0
4	р-н Гремячинский	87 450	87 450	0,0	55	60	7	56 107	64 113	68 959	7 415,4		42 258	0,0		12 865	0,0
5	р-н Губахинский	87 450	87 450	0,0	4	5		56 107	64 113	68 959	545,0	265	42 258	11 198,4		12 865	0,0
6	р-н Добрянский	87 450	87 450	0,0	166	249	11	56 107	64 113	68 959	26 036,4	340	42 258	14 367,7		12 865	0,0
7	р-н Кизеловский	87 450	87 450	0,0	94			56 107	64 113	68 959	5 274,1		42 258	0,0		12 865	0,0
8	р-н Краснокамский	87 450	87 450	0,0				56 107	64 113	68 959	0,0		42 258	0,0		12 865	0,0
9	г. Кунгур	87 450	87 450	0,0				56 107	64 113	68 959	0,0		42 258	0,0		12 865	0,0
10	р-н Лысьвенский	87 450	87 450	0,0	187	232	20	56 107	64 113	68 959	26 745,4	340	42 258	14 367,7		12 865	0,0
11	г. Соликамск	87 450	87 450	0,0				56 107	64 113	68 959	0,0		42 258	0,0		12 865	0,0
12	р-н Чайковский	87 450	87 450	0,0	49	76	0	56 107	64 113	68 959	7 621,8	257	42 258	10 860,3		12 865	0,0
13	р-н Чусовской	87 450	87 450	0,0	78	72	9	56 107	64 113	68 959	9 613,1	401	42 258	16 945,5		12 865	0,0
14	р-н Бардымский	87 450	87 450	0,0	124	203		56 107	64 113	68 959	19 972,2		42 258	0,0		12 865	0,0
15	р-н Березовский	87 450	87 450	0,0	37			56 107	64 113	68 959	2 076,0		42 258	0,0		12 865	0,0
16	р-н Б-Сосновский	87 450	87 450	0,0	142	187	13	56 107	64 113	68 959	20 852,8		42 258	0,0		12 865	0,0
17	р-н Верещагинский	87 450	87 450	0,0	144	146	13	56 107	64 113	68 959	18 336,4		42 258	0,0		12 865	0,0
18	р-н Горнозаводский	87 450	87 450	0,0	23	48		56 107	64 113	68 959	4 367,9		42 258	0,0		12 865	0,0
19	р-н Еловский	87 450	87 450	0,0	119	189		56 107	64 113	68 959	18 794,1		42 258	0,0		12 865	0,0
20	р-н Ильинский	87 450	87 450	0,0	55	73		56 107	64 113	68 959	7 766,1		42 258	0,0		12 865	0,0
21	р-н Карагайский	87 450	87 450	0,0	147	174		56 107	64 113	68 959	19 403,4		42 258	0,0		12 865	0,0
22	р-н Кишертский	87 450	87 450	0,0	98	94		56 107	64 113	68 959	11 525,1		42 258	0,0		12 865	0,0
23	р-н Куединский	87 450	87 450	0,0	196	268		56 107	64 113	68 959	28 179,3		42 258	0,0		12 865	0,0
24	р-н Кунгурский	87 450	87 450	0,0	223	276	12	56 107	64 113	68 959	31 034,6		42 258	0,0		12 865	0,0
25	р-н Красновишерский	87 450	87 450	0,0	114	131	36	58 546	66 901	71 957	18 028,7		42 258	0,0		12 865	0,0
26	р-н Нытвенский	87 450	87 450	0,0	154	173	0	56 107	64 113	68 959	19 732,0	140	42 258	5 916,1	266	12 865	3 422,1
27	р-н Октябрьский	87 450	87 450	0,0	330	462	43	56 107	64 113	68 959	51 100,8		42 258	0,0		12 865	0,0
28	р-н Осинский	87 450	87 450	0,0	170	237		56 107	64 113	68 959	24 733,0	104	42 258	4 394,8	310	12 865	3 988,2
29	р-н Ординский	87 450	87 450	0,0	47	44		56 107	64 113	68 959	5 458,0		42 258	0,0		12 865	0,0
30	р-н Оханский	87 450	87 450	0,0	68	100	0	56 107	64 113	68 959	10 226,6		42 258	0,0		12 865	0,0
31	р-н Очерский	87 450	87 450	0,0	87	110		56 107	64 113	68 959	11 933,7		42 258	0,0		12 865	0,0
32	р-н Пермский	87 450	87 450	0,0	126	146		56 107	64 113	68 959	16 430,0		42 258	0,0		12 865	0,0
33	р-н Сивинский	87 450	87 450	0,0	151	162		56 107	64 113	68 959	18 858,5		42 258	0,0	78	12 865	1 003,5
34	р-н Соликамский	87 450	87 450	0,0	187	214	19	56 107	64 113	68 959	25 522,4		42 258	0,0		12 865	0,0
35	р-н Суксунский	87 450	87 450	0,0	247	295		56 107	64 113	68 959	32 771,8		42 258	0,0		12 865	0,0
36	р-н Усольский	87 450	87 450	0,0	92	126	9	56 107	64 113	68 959	13 860,7		42 258	0,0		12 865	0,0
37	р-н Уинский	87 450	87 450	0,0	155	149	19	56 107	64 113	68 959	19 559,6		42 258	0,0		12 865	0,0
38	р-н Частинский	87 450	87 450	0,0	302	301	82	56 107	64 113	68 959	41 897,0		42 258	0,0		12 865	0,0
39	р-н Чердынский	87 450	87 450	0,0	121	146	35	58 546	66 901	68 959	19 265,2		42 258	0,0		12 865	0,0
40	р-н Чернушинский	87 450	87 450	0,0	318	400	20	56 107	64 113	68 959	44 866,4	167	42 258	7 057,1	290	12 865	3 730,9
41	ЗАТО Звездный	87 450	87 450	0,0				56 107	64 113	68 959	0,0		42 258	0,0		12 865	0,0
42	г. Кудымкар	87 450	87 450	0,0				56 107	64 113	68 959	0,0		42 258	0,0	56	12 865	720,4
43	р-н Гайнский	87 450	87 450	0,0	29	51		82 941	94 776	101 939	7 238,8		42 258	0,0		12 865	0,0
44	р-н Косинский	87 450	87 450	0,0	80	106		82 941	94 776	101 939	16 681,5		42 258	0,0		12 865	0,0
45	р-н Кочевский	87 450	87 450	0,0	27	67	13	82 941	94 776	101 939	9 914,6		42 258	0,0		12 865	0,0
46	р-н Кудымкарский	87 450	87 450	0,0	23	30		56 107	64 113	101 939	3 213,9		42 258	0,0	44	12 865	566,1
47	р-н Юрлинский	87 450	87 450	0,0	183	253		56 107	64 113	68 959	26 488,2		42 258	0,0		12 865	0,0
48	р-н Юсьвинский	87 450	87 450	0,0	82	90		56 107	64 113	68 959	10 370,9		42 258	0,0		12 865	0,0
49	Нераспределенный остаток																
	Всего			15 303,8	5 043	6 156	361				714 921,5	3 082		130 239,2	1 725		22 192,1

№ п/п	Наименование ОМС	Инклюзивное образование			9 классники не прошедшие аттестацию			Структурные подразделения, тыс. руб	Всего ФОТ	Утверждено в бюджете	Поправки в бюджет
		численность учащихся, чел.	норматив, руб.	Сумма, тыс. руб.	численность учащихся, чел.	норматив, руб.	Сумма, тыс. руб.				
1	г.Пермь	565	32 420	18 317,3	264,0	8 063,0	2 128,6	33 442,9	3 397 700,2	3 398 003,9	-303,6
2	р-н Александровский	25	32 420	810,5	15,0	8 063,0	120,9	0,0	101 658,2	101 658,1	0,0
3	г.Березники	13	32 420	421,5	31,0	8 063,0	250,0	0,0	479 152,2	479 152,2	0,0
4	р-н Гремячинский	0	32 420	0,0	27,0	8 063,0	217,7	4 148,8	43 295,7	43 333,4	-37,7
5	р-н Губахинский	43	32 420	1 394,1	11,0	8 063,0	88,7	5 476,1	126 337,4	126 387,1	-49,7
6	р-н Добрянский	285	32 420	9 239,7	30,0	8 063,0	241,9	24 190,3	250 774,5	250 998,1	-223,6
7	р-н Кизеловский	0	32 420	0,0	3,0	8 063,0	24,2	2 502,2	78 637,2	78 660,0	-22,7
8	р-н Краснокамский	0	32 420	0,0	10,0	8 063,0	80,6	71 335,0	314 077,3	314 725,6	-648,3
9	г.Кунагур	110	32 420	3 566,2	6,0	8 063,0	48,4	14 828,3	257 655,7	257 790,3	-134,6
10	р-н Лысьвенский	0	32 420	0,0	39,0	8 063,0	314,5	24 943,0	319 829,0	320 055,5	-226,4
11	г.Соликамск	0	32 420	0,0	0,0	8 063,0	0,0	4 611,1	309 181,8	309 223,7	-41,9
12	р-н Чайковский	0	32 420	0,0	103,0	8 063,0	830,5	48 216,1	446 419,3	446 857,0	-437,7
13	р-н Чусовской	0	32 420	0,0	13,0	8 063,0	104,8	19 816,8	277 776,3	277 956,1	-179,9
14	р-н Бардымский	0	32 420	0,0	9,0	8 063,0	72,6	45 792,7	214 586,8	215 002,6	-415,8
15	р-н Березовский	143	32 420	4 636,1	0,0	8 063,0	0,0	12 182,8	115 938,5	116 049,2	-110,7
16	р-н Б-Сосновский	25	32 420	810,5	4,0	8 063,0	32,3	27 187,7	125 673,3	125 920,1	-246,8
17	р-н Верещагинский	0	32 420	0,0	13,0	8 063,0	104,8	13 393,2	201 862,3	201 984,0	-121,7
18	р-н Горнозаводский	154	32 420	4 992,7	44,0	8 063,0	354,8	7 381,1	101 924,6	101 991,6	-67,0
19	р-н Еловский	0	32 420	0,0	20,0	8 063,0	161,3	13 474,2	81 122,5	81 377,1	-254,6
20	р-н Ильинский	90	32 420	2 917,8	5,0	8 063,0	40,3	21 506,0	116 424,2	116 619,4	-195,3
21	р-н Карагайский	0	32 420	0,0	14,0	8 063,0	112,9	23 709,9	192 471,2	192 686,4	-215,2
22	р-н Кишергский	0	32 420	0,0	0,0	8 063,0	0,0	4 648,6	73 216,5	73 258,8	-42,3
23	р-н Куединский	0	32 420	0,0	20,0	8 063,0	161,3	0,0	190 713,5	190 713,6	-0,1
24	р-н Кунгурский	413	32 420	13 389,5	1,0	8 063,0	8,1	33 515,3	278 787,3	279 091,9	-304,6
25	р-н Красновишерский	0	32 420	0,0	13,0	8 414,0	109,4	10 766,0	107 511,2	107 608,7	-97,5
26	р-н Нытвинский	0	32 420	0,0	18,0	8 063,0	145,1	10 070,2	200 065,9	200 157,4	-91,5
27	р-н Октябрьский	0	32 420	0,0	6,0	8 063,0	48,4	0,0	149 881,5	149 881,6	-0,1
28	р-н Осинский	129	32 420	4 182,2	16,0	8 063,0	129,0	19 480,2	144 609,7	144 786,6	-176,9
29	р-н Ординский	14	32 420	453,9	5,0	8 063,0	40,3	11 448,9	112 340,3	112 444,3	-104,0
30	р-н Оханский	26	32 420	842,9	10,0	8 063,0	80,6	0,0	71 797,0	71 797,0	0,0
31	р-н Очерский	0	32 420	0,0	14,0	8 063,0	112,9	7 881,4	96 467,2	96 538,6	-71,5
32	р-н Пермский	86	32 420	2 788,1	21,0	8 063,0	169,3	64 055,9	694 324,0	694 905,9	-581,9
33	р-н Сивинский	0	32 420	0,0	11,0	8 063,0	88,7	15 817,7	115 557,3	115 700,9	-143,6
34	р-н Соликамский	117	32 420	3 793,1	4,0	8 063,0	32,3	3 627,3	88 428,5	88 461,3	-32,8
35	р-н Суксунский	0	32 420	0,0	16,0	8 063,0	129,0	8 464,5	98 132,5	98 209,5	-76,9
36	р-н Усольский	23	32 420	745,7	1,0	8 063,0	8,1	5 929,6	51 556,7	51 610,5	-53,8
37	р-н Уинский	0	32 420	0,0	1,0	8 063,0	8,1	6 583,8	80 212,6	80 272,4	-59,7
38	р-н Частинский	0	32 420	0,0	0,0	8 063,0	0,0	26 594,5	113 620,9	113 532,1	88,8
39	р-н Чердынский	0	32 420	0,0	12,0	8 414,0	101,0	4 799,8	117 603,2	117 779,2	-176,0
40	р-н Чернушинский	2	32 420	64,8	53,0	8 063,0	427,3	7 664,8	233 833,6	233 903,1	-69,5
41	ЗАТО Звездный	16	32 420	518,7	0,0	8 063,0	0,0	0,0	28 638,9	28 639,0	0,0
42	г.Кудымкар	0	32 420	0,0	18,0	8 063,0	145,1	18 933,3	132 477,0	132 649,2	-172,2
43	р-н Гайнский	0	32 420	0,0	26,0	11 919,0	309,9	52 127,8	183 334,6	183 808,3	-473,7
44	р-н Косинский	0	32 420	0,0	1,0	11 919,0	11,9	15 362,9	81 376,5	81 515,9	-139,5
45	р-н Кочевский	0	32 420	0,0	23,0	11 919,0	274,1	33 588,5	156 097,7	156 403,1	-305,4
46	р-н Кудымкарский	0	32 420	0,0	7,0	8 063,0	56,4	70 850,5	199 427,0	200 070,2	-643,1
47	р-н Юрлинский	0	32 420	0,0	6,0	8 063,0	48,4	17 560,1	89 701,1	89 860,5	-159,4
48	р-н Юсьвинский	0	32 420	0,0	8,0	8 063,0	64,5	8 873,8	116 867,2	116 947,7	-80,5
49	Нераспределенный остаток								166 414,0	324 312,7	-157 898,7
	Всего	2 279		73 885,2	972,0		8 038,8	876 783,3	11 725 492,0	11 891 291,4	-165 799,5

№ п/п	Наименование ОМС	норматив, руб.		Сумма, тыс. руб.	НОО				Сумма, тыс. руб.	Кадетские школы		Сумма, тыс. руб.	ВСШ (ВСШ при ИТУ)				Сумма, тыс. руб.	Приобретение медалей		Сумма, тыс. руб.	
		2 ст.	3 ст.		численность, чел.		норматив, руб.			численность, руб.	норматив, руб.		численность, чел.		норматив, руб.			численность, руб.	норматив, руб.		
					город	село	город	село					город	село							
															город	село					город
1	г. Пермь	1 096	1 097	11 960,1	570		1 097	1 510	625,3	681	7 222	4 918,2	2 634		898		2 365,3	161	170	27,4	
2	р-н Александровский	1 509	1 510	0,0			1 097	1 510	0,0		7 222	0,0	81		898		72,7	12	170	2,0	
3	г. Березники	1 509	1 510	0,0	498		1 097	1 510	546,3		7 222	0,0	806		898		723,8	8	170	1,4	
4	р-н Гремячинский	1 509	1 510	0,0			1 097	1 510	0,0		7 222	0,0	50	20	898		44,9	0	170	0,0	
5	р-н Губахинский	1 509	1 510	0,0	265		1 097	1 510	290,7		7 222	0,0	70	270	898	898	305,3	7	170	1,2	
6	р-н Добрянский	1 509	1 510	0,0	340		1 097	1 510	373,0		7 222	0,0	90		898		80,8	13	170	2,2	
7	р-н Кизеловский	1 509	1 510	0,0			1 097	1 510	0,0		7 222	0,0	125		898		112,3	0	170	0,0	
8	р-н Краснокамский	1 509	1 510	0,0			1 097	1 510	0,0		7 222	0,0	103		898		92,5	10	170	1,7	
9	г. Кунгур	1 509	1 510	0,0			1 097	1 510	0,0		7 222	0,0	300		898		269,4	0	170	0,0	
10	р-н Лысьвенский	1 509	1 510	0,0	340		1 097	1 510	373,0		7 222	0,0	25		898		22,5	12	170	2,0	
11	г. Соликамск	1 509	1 510	0,0			1 097	1 510	0,0		7 222	0,0	236		898		211,9	30	170	5,1	
12	р-н Чайковский	1 509	1 510	0,0	257		1 097	1 510	281,9		7 222	0,0	120		898		107,8	19	170	3,2	
13	р-н Чусовской	1 509	1 510	0,0	401		1 097	1 510	439,9		7 222	0,0	33	608	898	1 076	683,8	9	170	1,5	
14	р-н Бардымский	1 509	1 510	0,0			1 097	1 510	0,0		7 222	0,0			898		0,0	0	170	0,0	
15	р-н Березовский	1 509	1 510	0,0			1 097	1 510	0,0		7 222	0,0			898		0,0	4	170	0,7	
16	р-н Б. Сосновский	1 509	1 510	0,0			1 097	1 510	0,0		7 222	0,0		6	898	1 254	7,5	3	170	0,5	
17	р-н Верещагинский	1 509	1 510	0,0			1 097	1 510	0,0		7 222	0,0	130		898		116,7	20	170	3,4	
18	р-н Горнозаводский	1 509	1 510	0,0			1 097	1 510	0,0		7 222	0,0	31		898		27,8	6	170	1,0	
19	р-н Еловский	1 509	1 510	0,0			1 097	1 510	0,0		7 222	0,0			898		0,0	1	170	0,2	
20	р-н Ильинский	1 509	1 510	0,0			1 097	1 510	0,0		7 222	0,0		1 122	1 254		0,0	8	170	1,4	
21	р-н Карагайский	1 509	1 510	0,0			1 097	1 510	0,0		7 222	0,0		91	898	1 568	142,7	8	170	1,4	
22	р-н Кишертецкий	1 509	1 510	0,0			1 097	1 510	0,0		7 222	0,0		63	898	1 254	79,0	8	170	1,4	
23	р-н Кудашинский	1 509	1 510	0,0			1 097	1 510	0,0		7 222	0,0		60	898		0,0	20	170	3,4	
24	р-н Кунгурский	1 509	1 510	0,0			1 097	1 510	0,0		7 222	0,0			898		0,0	10	170	1,7	
25	р-н Красновишерский	1 509	1 510	0,0			1 097	1 510	0,0		7 222	0,0			898		0,0	5	170	0,9	
26	р-н Нытвенский	1 509	1 510	0,0	140		1 097	1 510	153,6	266	7 222	1 921,1	100		898		89,8	18	170	3,1	
27	р-н Октябрьский	1 509	1 510	0,0			1 097	1 510	0,0		7 222	0,0			898		0,0	12	170	2,0	
28	р-н Осинский	1 509	1 510	0,0	104		1 097	1 510	114,1	310	7 222	2 238,8			898		0,0	5	170	0,9	
29	р-н Ординский	1 509	1 510	0,0			1 097	1 510	0,0		7 222	0,0		30	898	1 254	37,6	2	170	0,3	
30	р-н Оханский	1 509	1 510	0,0			1 097	1 510	0,0		7 222	0,0			898	1 254	0,0	3	170	0,5	
31	р-н Отсерский	1 509	1 510	0,0			1 097	1 510	0,0		7 222	0,0			898		0,0	0	170	0,0	
32	р-н Пермский	1 509	1 510	0,0			1 097	1 510	0,0		7 222	0,0		157	898	1 254	196,9	0	170	0,0	
33	р-н Сивинский	1 509	1 510	0,0			1 097	1 510	0,0	78	9 028	704,2		40	898	1 254	50,2	3	170	0,5	
34	р-н Соликамский	1 509	1 510	0,0			1 097	1 510	0,0		7 222	0,0		111	898	898	99,7	5	170	0,9	
35	р-н Суксунский	1 509	1 510	0,0			1 097	1 510	0,0		7 222	0,0			898		0,0	0	170	0,0	
36	р-н Усольский	1 509	1 510	0,0			1 097	1 510	0,0		7 222	0,0			898		0,0	1	170	0,2	
37	р-н Уинский	1 509	1 510	0,0			1 097	1 510	0,0		7 222	0,0		65	898	1 254	81,5	0	170	0,0	
38	р-н Частинский	1 509	1 510	0,0			1 097	1 510	0,0		7 222	0,0			898		0,0	3	170	0,5	
39	р-н Чердынский	1 509	1 510	0,0			1 097	1 510	0,0		7 222	0,0	181		898		162,5	0	170	0,0	
40	р-н Чернушинский	1 509	1 510	0,0	167		1 097	1 510	183,2	290	7 222	2 094,4	8		898		7,2	20	170	3,4	
41	ЗАТО Звездный	1 509	1 510	0,0			1 097	1 510	0,0		7 222	0,0		1	898		0,9	5	170	0,9	
42	г. Куздымкар	1 509	1 510	0,0			1 097	1 510	0,0	56	7 222	404,4			898		0,0	5	170	0,9	
43	р-н Гайнский	1 509	1 510	0,0			1 097	1 510	0,0		7 222	0,0		4	898	1 254	5,0	0	170	0,0	
44	р-н Косинский	1 509	1 510	0,0			1 097	1 510	0,0		7 222	0,0			898		0,0	1	170	0,2	
45	р-н Кочевский	1 509	1 510	0,0			1 097	1 510	0,0		7 222	0,0			898		0,0	3	170	0,5	
46	р-н Кудымкарский	1 509	1 510	0,0			1 097	1 510	0,0	44	7 222	317,8			898		0,0	3	170	0,5	
47	р-н Юрлинский	1 509	1 510	0,0			1 097	1 510	0,0		7 222	0,0			898		0,0	1	170	0,2	
48	р-н Юсьвинский	1 509	1 510	0,0			1 097	1 510	0,0		7 222	0,0			898		0,0	4	170	0,7	
49	Нераспределенный остаток																				
	Всего			11 960,1	3 082	0			3 381,0	1 725		12 598,8	5 124	1 525			6 198,1	468		79,6	


№ п/п	Наименование ОМС	ЕГЭ, ГИА					Аттестаты					Структурные подразделения	Сумма, тыс. руб.	Всего ФМЗ	Утверждено в бюджете	Поправки в бюджет	
		численность, чел.		норматив, руб.		Сумма, тыс. руб.	численность, чел.		норматив, руб.		Сумма, тыс. руб.						
		город	село	город	село		город	село	город	село							
1	г.Пермь	13 594	0	386	693	5 247,3	13 594		111	111	1 508,9	660	1 045	689,7	115 992,9	143 557,2	-27 564,3
2	р-н Александровский	444	17	386	693	183,2	444		111	111	49,3	0	1 045	0,0	3 570,3	4 379,8	-809,5
3	г.Березники	2 142	0	386	693	826,8	2 142		111	111	237,8	0	1 045	0,0	16 689,6	20 598,0	-3 908,4
4	р-н Гремячинский	146	17	386	693	68,1	146	17	111	111	18,1	72	1 045	75,2	1 490,1	1 713,1	-223,0
5	р-н Губахинский	507	124	386	693	281,6	507	124	111	111	70,0	98	1 045	102,4	4 119,5	5 050,5	-931,0
6	р-н Добрянский	717	106	386	693	350,2	717	106	111	111	91,4	447	1 045	467,1	7 862,2	9 184,4	-1 322,2
7	р-н Кизеловский	286	17	386	693	122,2	286	17	111	111	33,6	37	1 045	38,7	2 623,7	3 140,7	-517,0
8	р-н Краснокамский	773	150	386	693	402,3	773	150	111	111	102,5	1 401	1 045	1 464,0	9 722,9	12 027,6	-2 304,8
9	г.Кунгур	971	0	386	693	374,8	1 041		111	111	115,6	281	1 045	293,6	6 975,9	10 519,7	-3 543,8
10	р-н Лысьвенский	915	164	386	693	466,8	915	164	111	111	119,8	476	1 045	497,4	10 372,2	12 274,6	-1 902,5
11	г.Соликамск	1 244	0	386	693	480,2	1 209		111	111	134,2	91	1 045	95,1	9 732,1	13 093,3	-3 361,2
12	р-н Чайковский	1 184	305	386	693	668,4	1 184	305	111	111	165,3	870	1 045	909,2	14 745,5	17 379,2	-2 633,8
13	р-н Чусовской	745	158	649	901	625,9	736	158	111	111	99,2	362	1 045	378,3	8 760,8	10 550,3	-1 789,6
14	р-н Бардымский	0	513	386	693	355,5		513	111	111	56,9	792	1 045	827,6	5 854,0	6 845,4	-991,3
15	р-н Березовский	0	235	386	693	162,9		235	111	111	26,1	228	1 045	238,3	3 030,4	3 713,2	-682,9
16	р-н Б-Сосновский	0	264	386	693	183,0		264	111	111	29,3	513	1 045	536,1	3 543,0	3 997,6	-454,6
17	р-н Верещагинский	421	271	386	693	350,3	421	271	111	111	76,8	226	1 045	236,2	6 522,5	7 674,3	-1 151,8
18	р-н Горнозаводский	329	10	386	693	133,9	329	10	111	111	37,6	143	1 045	149,4	3 246,9	3 925,7	-678,8
19	р-н Еловский	0	168	386	693	116,4		168	111	111	18,6	246	1 045	257,0	2 407,7	2 630,1	-222,3
20	р-н Ильинский	54	241	386	693	187,9	54	241	111	111	32,7	368	1 045	384,6	3 196,4	3 781,1	-584,7
21	р-н Карагайский	0	415	386	693	287,6		415	111	111	46,1	402	1 045	420,1	5 317,4	6 181,4	-864,0
22	р-н Кишертский	0	194	386	693	134,4		194	111	111	21,5	89	1 045	93,0	2 119,4	2 409,4	-290,0
23	р-н Кудинский	0	514	386	693	356,2		514	111	111	57,1	0	1 045	0,0	5 771,2	6 693,1	-921,9
24	р-н Кунгурский	0	554	386	693	383,9		554	111	111	61,5	552	1 045	576,9	7 545,2	8 761,7	-1 216,5
25	р-н Красновишерский	260	96	386	693	166,9	260	96	111	111	39,5	204	1 045	213,2	3 503,4	3 977,2	-473,9
26	р-н Нытвенский	463	158	386	693	288,2	463	158	111	111	68,9	173	1 045	180,8	8 368,3	9 969,4	-1 601,2
27	р-н Октябрьский	300	262	386	693	297,4	300	262	111	111	62,4	0	1 045	0,0	5 489,4	5 727,3	-237,9
28	р-н Осинский	411	59	386	693	199,5	411	59	111	111	52,2	331	1 045	345,9	6 722,7	7 834,5	-1 111,8
29	р-н Ординский	0	262	386	693	181,6		262	111	111	29,1	204	1 045	213,2	3 140,2	3 761,9	-621,7
30	р-н Оханский	119	101	386	693	115,9	119	101	111	111	24,4	0	1 045	0,0	2 281,5	2 608,4	-326,9
31	р-н Очерский	320	18	386	693	136,0	320	18	111	111	37,5	138	1 045	144,2	3 149,2	3 650,0	-500,8
32	р-н Пермский	0	1 214	386	693	841,3		1 214	111	111	134,8	1 125	1 045	1 175,6	19 179,5	23 395,2	-4 215,7
33	р-н Сивинский	0	263	386	693	182,3		263	111	111	28,4	266	1 045	277,9	4 051,4	4 452,3	-400,9
34	р-н Соликамский	0	215	386	693	149,0		215	111	111	23,9	63	1 045	65,8	2 684,4	2 793,2	-108,8
35	р-н Суксунский	143	108	386	693	130,0	143	108	111	111	27,9	109	1 045	113,9	3 341,2	3 469,4	-128,2
36	р-н Усольский	50	83	386	693	76,8	50	83	111	111	14,8	104	1 045	108,7	1 649,3	1 744,2	-94,9
37	р-н Уинский	0	186	386	693	128,9		186	111	111	20,6	115	1 045	120,2	2 438,6	2 615,2	-176,6
38	р-н Чаплынский	0	175	386	693	121,3		175	111	111	19,4	482	1 045	503,7	3 456,0	3 437,3	18,7
39	р-н Чердынский	190	113	386	693	151,6	190	140	111	111	36,6	83	1 045	86,7	3 550,4	4 012,6	-462,2
40	р-н Чернушинский	602	183	386	693	359,2	615	183	111	111	88,6	121	1 045	126,4	9 921,5	11 375,3	-1 453,8
41	ЗАТО Звездный	101	0	386	693	39,0	101		111	111	11,2	0	1 045	0,0	949,7	1 174,5	-224,8
42	г.Кудымкар	527	0	386	693	203,4	507		111	111	56,3	378	1 045	395,0	4 806,7	5 943,3	-1 136,6
43	р-н Гайнский	0	259	386	693	179,5		259	111	111	28,7	601	1 045	628,0	3 329,9	4 009,2	-679,3
44	р-н Косинский	0	128	386	693	88,7		128	111	111	14,2	187	1 045	195,4	1 648,6	1 804,2	-155,7
45	р-н Кочевский	0	266	386	693	184,3		266	111	111	29,5	393	1 045	410,7	2 933,6	3 473,5	-539,9
46	р-н Кудымкарский	0	334	386	693	231,5		334	111	111	37,1	1 228	1 045	1 283,3	5 276,8	6 462,7	-1 185,9
47	р-н Юрлинский	0	197	386	693	136,5		197	111	111	21,9	317	1 045	331,3	2 729,1	2 829,0	-99,9
48	р-н Юсьвинский	0	304	386	693	210,7		304	111	111	33,7	157	1 045	164,1	3 420,1	4 002,9	-582,8
49	Нераспределенный остаток														14 606,9	36 034,8	-21 427,9
	Всего	27 958	9 421			17 549,3	27 977	9 424			4 151,5	15 133		15 813,9	383 840,0	480 639,1	-96 799,1

№ п/п	Наименование ОМС	норматив, руб.		Сумма, тыс. руб.	НОЦ				Сумма, тыс. руб.	Кадетские школы		Сумма, тыс. руб.	ВСШ, (ВСШ при ИТУ)				Сумма, тыс. руб.	Приобретение медалей		Сумма, тыс. руб.
		2 ст.	3 ст.		численность, чел.		норматив, руб.			численность, руб.	норматив, руб.		численность, чел.		норматив, руб.			численность, руб.	норматив, руб.	
					город	село	город	село					город	село	город	село				
1	г.Пермь	1 096	1 097	11 960,1	570		1 097	1 510	625,3	681	7 222	4 918,2	2 634		898	2 365,3	161	170	27,4	
2	р-н Александровский	1 509	1 510	0,0			1 097	1 510	0,0		7 222	0,0	81		898	72,7	12	170	2,0	
3	г.Березники	1 509	1 510	0,0	498		1 097	1 510	546,3		7 222	0,0	806		898	723,8	8	170	1,4	
4	р-н Гремячинский	1 509	1 510	0,0			1 097	1 510	0,0		7 222	0,0	50	20	898	44,9	0	170	0,0	
5	р-н Губахинский	1 509	1 510	0,0	265		1 097	1 510	290,7		7 222	0,0	70	270	898	898	305,3	7	170	1,2
6	р-н Добрянский	1 509	1 510	0,0	340		1 097	1 510	373,0		7 222	0,0	90		898	80,8	13	170	2,2	
7	р-н Кизеловский	1 509	1 510	0,0			1 097	1 510	0,0		7 222	0,0	125		898	112,3	0	170	0,0	
8	р-н Краснокамский	1 509	1 510	0,0			1 097	1 510	0,0		7 222	0,0	103		898	92,5	10	170	1,7	
9	г.Кунгур	1 509	1 510	0,0			1 097	1 510	0,0		7 222	0,0	300		898	269,4	0	170	0,0	
10	р-н Лысьвенский	1 509	1 510	0,0	340		1 097	1 510	373,0		7 222	0,0	25		898	22,5	12	170	2,0	
11	г.Соликамск	1 509	1 510	0,0			1 097	1 510	0,0		7 222	0,0	236		898	211,9	30	170	5,1	
12	р-н Чайковский	1 509	1 510	0,0	257		1 097	1 510	281,9		7 222	0,0	120		898	107,8	19	170	3,2	
13	р-н Чусовской	1 509	1 510	0,0	401		1 097	1 510	439,9		7 222	0,0	33	608	898	1 076	683,8	9	170	1,5
14	р-н Бардымский	1 509	1 510	0,0			1 097	1 510	0,0		7 222	0,0			898	0,0	0	170	0,0	
15	р-н Березовский	1 509	1 510	0,0			1 097	1 510	0,0		7 222	0,0			898	0,0	4	170	0,7	
16	р-н Б-Сосновский	1 509	1 510	0,0			1 097	1 510	0,0		7 222	0,0		6	898	1 254	7,5	3	170	0,5
17	р-н Верещагинский	1 509	1 510	0,0			1 097	1 510	0,0		7 222	0,0	130		898	116,7	20	170	3,4	
18	р-н Горнозаводский	1 509	1 510	0,0			1 097	1 510	0,0		7 222	0,0	31		898	27,8	6	170	1,0	
19	р-н Еловский	1 509	1 510	0,0			1 097	1 510	0,0		7 222	0,0			898	0,0	1	170	0,2	
20	р-н Ильинский	1 509	1 510	0,0			1 097	1 510	0,0		7 222	0,0			1 122	1 254	0,0	8	170	1,4
21	р-н Карагайский	1 509	1 510	0,0			1 097	1 510	0,0		7 222	0,0		91	898	1 568	142,7	8	170	1,4
22	р-н Кишертский	1 509	1 510	0,0			1 097	1 510	0,0		7 222	0,0	63		898	1 254	79,0	8	170	1,4
23	р-н Куединский	1 509	1 510	0,0			1 097	1 510	0,0		7 222	0,0	60		898	0,0	20	170	3,4	
24	р-н Кунгурский	1 509	1 510	0,0			1 097	1 510	0,0		7 222	0,0			898	0,0	10	170	1,7	
25	р-н Красновишерский	1 509	1 510	0,0			1 097	1 510	0,0		7 222	0,0			898	0,0	5	170	0,9	
26	р-н Нытвенский	1 509	1 510	0,0	140		1 097	1 510	153,6	266	7 222	1 921,1	100		898	89,8	18	170	3,1	
27	р-н Октябрьский	1 509	1 510	0,0			1 097	1 510	0,0		7 222	0,0			898	0,0	12	170	2,0	
28	р-н Осинский	1 509	1 510	0,0	104		1 097	1 510	114,1	310	7 222	2 238,8			898	0,0	5	170	0,9	
29	р-н Ординский	1 509	1 510	0,0			1 097	1 510	0,0		7 222	0,0		30	898	1 254	37,6	2	170	0,3
30	р-н Оханский	1 509	1 510	0,0			1 097	1 510	0,0		7 222	0,0			898	1 254	0,0	3	170	0,5
31	р-н Очерский	1 509	1 510	0,0			1 097	1 510	0,0		7 222	0,0			898	0,0	0	170	0,0	
32	р-н Пермский	1 509	1 510	0,0			1 097	1 510	0,0		7 222	0,0		157	898	1 254	196,9	0	170	0,0
33	р-н Сивинский	1 509	1 510	0,0			1 097	1 510	0,0	78	9 028	704,2		40	898	1 254	50,2	3	170	0,5
34	р-н Солкамский	1 509	1 510	0,0			1 097	1 510	0,0		7 222	0,0		111	898	898	99,7	5	170	0,9
35	р-н Суксунский	1 509	1 510	0,0			1 097	1 510	0,0		7 222	0,0			898	0,0	0	170	0,0	
36	р-н Усольский	1 509	1 510	0,0			1 097	1 510	0,0		7 222	0,0			898	0,0	1	170	0,2	
37	р-н Уинский	1 509	1 510	0,0			1 097	1 510	0,0		7 222	0,0			898	1 254	81,5	0	170	0,0
38	р-н Частинский	1 509	1 510	0,0			1 097	1 510	0,0		7 222	0,0			898	0,0	3	170	0,5	
39	р-н Чердынский	1 509	1 510	0,0			1 097	1 510	0,0		7 222	0,0		181	898	0,0	162,5	0	170	0,0
40	р-н Чернушнский	1 509	1 510	0,0	167		1 097	1 510	183,2	290	7 222	2 094,4		8	898	7,2	20	170	3,4	
41	ЗАТО Звездный	1 509	1 510	0,0			1 097	1 510	0,0		7 222	0,0		1	898	0,9	5	170	0,9	
42	г.Кульмакар	1 509	1 510	0,0			1 097	1 510	0,0	56	7 222	404,4			898	0,0	5	170	0,9	
43	р-н Гайнский	1 509	1 510	0,0			1 097	1 510	0,0		7 222	0,0		4	898	1 254	5,0	0	170	0,0
44	р-н Косинский	1 509	1 510	0,0			1 097	1 510	0,0		7 222	0,0			898	0,0	1	170	0,2	
45	р-н Кочевский	1 509	1 510	0,0			1 097	1 510	0,0		7 222	0,0			898	0,0	3	170	0,5	
46	р-н Кудымкарский	1 509	1 510	0,0			1 097	1 510	0,0	44	7 222	317,8			898	0,0	3	170	0,5	
47	р-н Юрлинский	1 509	1 510	0,0			1 097	1 510	0,0		7 222	0,0			898	0,0	1	170	0,2	
48	р-н Юсвинский	1 509	1 510	0,0			1 097	1 510	0,0		7 222	0,0			898	0,0	4	170	0,7	
	Всего			11 960,1	3 082	0			3 381,0	1 725		12 598,8	5 124	1 525		6 198,1	468		79,6	

№ п/п	Наименование ОМС	ЕГЭ, ГИА					Аттестаты					Структурные подразделения		Сумма, тыс. руб.	Всего ФМЗ	Утверждено в бюджете	Поправки в бюджет	
		численность, чел.		норматив, руб.		Сумма, тыс. руб.	численность, чел.		норматив, руб.		Сумма, тыс. руб.	численность, чел.	норматив, руб.					
		город	село	город	село		город	село	город	село								
1	г.Пермь	13 594	0	386	693	5 247,3	13 594		111	111	1 508,9		660	1 045	689,7	115 992,9	143 557,2	-27 564,3
2	р-н Александровский	444	17	386	693	183,2	444		111	111	49,3		0	1 045	0,0	3 570,3	4 379,8	-809,5
3	г.Березники	2 142	0	386	693	826,8	2 142		111	111	237,8		0	1 045	0,0	16 689,6	20 598,0	-3 908,4
4	р-н Гремячинский	146	17	386	693	68,1	146	17	111	111	18,1		72	1 045	75,2	1 490,1	1 713,1	-223,0
5	р-н Губахинский	507	124	386	693	281,6	507	124	111	111	70,0		98	1 045	102,4	4 119,5	5 050,5	-931,0
6	р-н Добрянский	717	106	386	693	350,2	717	106	111	111	91,4		447	1 045	467,1	7 862,2	9 184,4	-1 322,2
7	р-н Кизеловский	286	17	386	693	122,2	286	17	111	111	33,6		37	1 045	38,7	2 623,7	3 140,7	-517,0
8	р-н Краснокамский	773	150	386	693	402,3	773	150	111	111	102,5		1 401	1 045	1 464,0	9 722,9	12 027,6	-2 304,8
9	г.Кунгур	971	0	386	693	374,8	1 041		111	111	115,6		281	1 045	293,6	6 975,9	10 519,7	-3 543,8
10	р-н Ласьвинский	915	164	386	693	466,8	915	164	111	111	119,8		476	1 045	497,4	10 572,2	12 274,6	-1 902,5
11	г.Саликамск	1 244	0	386	693	480,2	1 209		111	111	134,2		91	1 045	95,1	9 732,1	13 093,3	-3 361,2
12	р-н Чайковский	1 184	305	386	693	668,4	1 184	305	111	111	165,3		870	1 045	909,2	14 745,5	17 379,2	-2 633,8
13	р-н Чусовской	745	158	649	901	625,9	736	158	111	111	99,2		362	1 045	378,3	8 760,8	10 550,3	-1 789,6
14	р-н Бардымский	0	513	386	693	355,5		513	111	111	56,9		792	1 045	827,6	5 854,0	6 845,4	-991,3
15	р-н Березовский	0	235	386	693	162,9		235	111	111	26,1		228	1 045	238,3	3 030,4	3 713,2	-682,9
16	р-н Б-Сосновский	0	264	386	693	183,0		264	111	111	29,3		513	1 045	536,1	3 543,0	3 997,6	-454,6
17	р-н Верещагинский	421	271	386	693	350,3	421	271	111	111	76,8		226	1 045	236,2	6 522,5	7 674,3	-1 151,8
18	р-н Горнозаводский	329	10	386	693	133,9	329	10	111	111	37,6		143	1 045	149,4	3 246,9	3 925,7	-678,8
19	р-н Еловский	0	168	386	693	116,4		168	111	111	18,6		246	1 045	257,0	2 407,7	2 630,1	-222,3
20	р-н Ильинский	54	241	386	693	187,9	54	241	111	111	32,7		368	1 045	384,6	3 196,4	3 781,1	-584,7
21	р-н Карагайский	0	415	386	693	287,6		415	111	111	46,1		402	1 045	420,1	5 317,4	6 181,4	-864,0
22	р-н Кинешемский	0	194	386	693	134,4		194	111	111	21,5		89	1 045	93,0	2 119,4	2 409,4	-290,0
23	р-н Куединский	0	514	386	693	356,2		514	111	111	57,1		0	1 045	0,0	5 771,2	6 693,1	-921,9
24	р-н Кунгурский	0	554	386	693	383,9		554	111	111	61,5		552	1 045	576,9	7 545,2	8 761,7	-1 216,5
25	р-н Красновишерский	260	96	386	693	166,9	260	96	111	111	39,5		204	1 045	213,2	3 503,4	3 977,2	-473,9
26	р-н Нытвенский	463	158	386	693	288,2	463	158	111	111	68,9		173	1 045	180,8	8 368,3	9 969,4	-1 601,2
27	р-н Октябрьский	300	262	386	693	297,4	300	262	111	111	62,4		0	1 045	0,0	5 489,4	5 727,3	-237,9
28	р-н Осинский	411	59	386	693	199,5	411	59	111	111	52,2		331	1 045	345,9	6 722,7	7 834,5	-1 111,8
29	р-н Ординский	0	262	386	693	181,6		262	111	111	29,1		204	1 045	213,2	3 140,2	3 761,9	-621,7
30	р-н Оханский	119	101	386	693	115,9	119	101	111	111	24,4		0	1 045	0,0	2 281,5	2 608,4	-326,9
31	р-н Очерский	320	18	386	693	136,0	320	18	111	111	37,5		138	1 045	144,2	3 149,2	3 650,0	-500,8
32	р-н Пермский	0	1 214	386	693	841,3		1 214	111	111	134,8		1 125	1 045	1 175,6	19 179,5	23 395,2	-4 215,7
33	р-н Сивинский	0	263	386	693	182,3		263	111	111	28,4		266	1 045	277,9	4 051,4	4 452,3	-400,9
34	р-н Саликамский	0	215	386	693	149,0		215	111	111	23,9		63	1 045	65,8	2 684,4	2 793,2	-108,8
35	р-н Суксунский	143	108	386	693	130,0	143	108	111	111	27,9		109	1 045	113,9	3 341,2	3 469,4	-128,2
36	р-н Усольский	50	83	386	693	76,8	50	83	111	111	14,8		104	1 045	108,7	1 649,3	1 744,2	-94,9
37	р-н Уинский	0	186	386	693	128,9		186	111	111	20,6		115	1 045	120,2	2 438,6	2 615,2	-176,6
38	р-н Чаптинский	0	175	386	693	121,3		175	111	111	19,4		482	1 045	503,7	3 456,0	3 437,3	18,7
39	р-н Чердынский	190	113	386	693	151,6	190	140	111	111	36,6		83	1 045	86,7	3 550,4	4 012,6	-462,2
40	р-н Чернушинский	602	183	386	693	359,2	615	183	111	111	88,6		121	1 045	126,4	9 921,5	11 375,3	-1 453,8
41	ЗАТО Звездный	101	0	386	693	39,0	101		111	111	11,2		0	1 045	0,0	949,7	1 174,5	-224,8
42	г.Кудымкар	527	0	386	693	203,4	507		111	111	56,3		378	1 045	395,0	4 806,7	5 943,3	-1 136,6
43	р-н Гайнский	0	259	386	693	179,5		259	111	111	28,7		601	1 045	628,0	3 329,9	4 009,2	-679,3
44	р-н Косинский	0	128	386	693	88,7		128	111	111	14,2		187	1 045	195,4	1 648,6	1 804,2	-155,7
45	р-н Кочевский	0	266	386	693	184,3		266	111	111	29,5		393	1 045	410,7	2 933,6	3 473,5	-539,9
46	р-н Кудымкарский	0	334	386	693	231,5		334	111	111	37,1		1 228	1 045	1 283,3	5 276,8	6 462,7	-1 185,9
47	р-н Юрлинский	0	197	386	693	136,5		197	111	111	21,9		317	1 045	331,3	2 729,1	2 829,0	-99,9
48	р-н Ювяньинский	0	304	386	693	210,7		304	111	111	33,7		157	1 045	164,1	3 420,1	4 002,9	-582,8
	Всего	27 958	9 421			17 549,3	27 977	9 424			4 151,5		15 133		15 813,9	369 233,1	444 604,3	-75 371,2

Свод расчетов по государственному стандарту общего образования на 2017 год, тыс. руб.

№ п/п	Наименование территории	Уточненный бюджет			Утвержденный бюджет			Поправки в бюджет		
		ФОТ	ФМЗ	Всего	ФОТ	ФМЗ	Всего	ФОТ	ФМЗ	Всего
1	г.Пермь	3 497 434,0	119 761,8	3 617 195,8	3 497 737,6	148 099,7	3 645 837,3	-303,6	-28 337,9	-28 641,5
2	р-н Александровский	101 658,2	3 570,3	105 228,5	101 658,1	4 379,8	106 037,9	0,1	-809,5	-809,4
3	г.Березники	479 152,2	16 690,6	495 842,8	479 152,2	20 598,0	499 750,2	0,0	-3 907,4	-3 907,4
4	р-н Гремячинский	43 295,7	1 490,1	44 785,8	43 333,4	1 713,1	45 046,5	-37,7	-223,0	-260,7
5	р-н Губахинский	126 337,4	4 119,5	130 456,9	126 387,1	5 050,5	131 437,6	-49,7	-931,0	-980,7
6	р-н Добрянский	250 774,5	7 862,2	258 636,7	250 998,1	9 184,4	260 182,5	-223,6	-1 322,2	-1 545,8
7	р-н Кизеловский	78 637,2	2 623,7	81 260,9	78 660,0	3 140,7	81 800,7	-22,8	-517,0	-539,8
8	р-н Краснокамский	314 077,3	9 722,9	323 800,2	314 725,6	12 027,6	326 753,2	-648,3	-2 304,7	-2 953,0
9	г.Кунгур	265 591,8	7 312,2	272 904,0	265 726,5	10 867,3	276 593,8	-134,7	-3 555,1	-3 689,8
10	р-н Лысьвенский	319 829,0	10 372,2	330 201,2	320 055,5	12 274,6	332 330,1	-226,5	-1 902,4	-2 128,9
11	г.Соликамск	309 181,8	9 732,1	318 913,9	309 223,7	13 093,3	322 317,0	-41,9	-3 361,2	-3 403,1
12	р-н Чайковский	446 419,3	14 744,5	461 163,8	446 857,0	17 379,2	464 236,2	-437,7	-2 634,7	-3 072,4
13	р-н Чусовской	277 776,3	9 200,7	286 977,0	277 956,1	10 550,3	288 506,4	-179,8	-1 349,6	-1 529,4
14	р-н Бардымский	218 624,6	5 930,1	224 554,7	219 040,3	6 952,1	225 992,4	-415,7	-1 022,0	-1 437,7
15	р-н Березовский	115 938,5	3 030,4	118 968,9	116 049,2	3 713,2	119 762,4	-110,7	-682,8	-793,5
16	р-н Б.-Сосновский	126 301,2	3 545,7	129 846,9	126 548,1	4 018,8	130 566,9	-246,9	-473,1	-720,0
17	р-н Верещагинский	201 862,3	6 522,5	208 384,8	201 984,0	7 674,3	209 658,3	-121,7	-1 151,8	-1 273,5
18	р-н Горнозаводский	101 924,6	3 246,9	105 171,5	101 991,6	3 925,7	105 917,3	-67,0	-678,8	-745,8
19	р-н Еловский	81 122,5	2 407,7	83 530,2	81 377,1	2 630,1	84 007,2	-254,6	-222,4	-477,0
20	р-н Ильинский	116 424,2	3 196,4	119 620,6	116 619,4	3 781,1	120 400,5	-195,2	-584,7	-779,9
21	р-н Карагайский	192 471,2	5 317,4	197 788,6	192 686,4	6 181,4	198 867,8	-215,2	-864,0	-1 079,2
22	р-н Кишертский	73 216,5	2 119,4	75 335,9	73 258,8	2 409,4	75 668,2	-42,3	-290,0	-332,3
23	р-н Куединский	190 713,5	5 771,2	196 484,7	190 713,6	6 693,1	197 406,7	-0,1	-921,9	-922,0
24	р-н Кунгурский	278 787,3	7 545,2	286 332,5	279 091,9	8 761,7	287 853,6	-304,6	-1 216,5	-1 521,1
25	р-н Красновишерский	107 511,2	3 503,4	111 014,6	107 608,7	3 977,2	111 585,9	-97,5	-473,8	-571,3
26	р-н Нытвенский	200 065,9	8 368,3	208 434,2	200 157,4	9 969,4	210 126,8	-91,5	-1 601,1	-1 692,6
27	р-н Октябрьский	149 881,5	5 489,4	155 370,9	149 881,6	5 727,3	155 608,9	-0,1	-237,9	-238,0
28	р-н Осинский	144 609,7	6 722,7	151 332,4	144 786,6	7 834,5	152 621,1	-176,9	-1 111,8	-1 288,7
29	р-н Ординский	112 340,3	3 140,2	115 480,5	112 444,3	3 761,9	116 206,2	-104,0	-621,7	-725,7
30	р-н Оханский	71 797,0	2 282,5	74 079,5	71 797,0	2 608,4	74 405,4	0,0	-325,9	-325,9
31	р-н Очерский	96 467,2	3 149,2	99 616,4	96 538,6	3 650,0	100 188,6	-71,4	-500,8	-572,2
32	р-н Пермский	705 711,3	19 495,1	725 206,4	706 293,1	23 789,8	730 082,9	-581,8	-4 294,7	-4 876,5
33	р-н Сивинский	115 557,3	4 051,4	119 608,7	115 700,9	4 452,3	120 153,2	-143,6	-400,9	-544,5
34	р-н Соликамский	88 356,3	2 684,4	91 040,7	88 388,5	2 793,2	91 181,7	-32,2	-108,8	-141,0
35	р-н Суксунский	100 229,6	3 419,0	103 648,6	100 306,4	3 549,8	103 856,2	-76,8	-130,8	-207,6
36	р-н Усольский	51 556,7	1 649,3	53 206,0	51 610,5	1 744,2	53 354,7	-53,8	-94,9	-148,7
37	р-н Уинский	80 212,6	2 438,6	82 651,2	80 272,4	2 615,2	82 887,6	-59,8	-176,6	-236,4
38	р-н Чагинский	113 620,9	3 456,0	117 076,9	113 532,1	3 437,3	116 969,4	88,8	18,7	107,5
39	р-н Чердынский	117 603,2	3 549,4	121 152,6	117 779,2	4 012,6	121 791,8	-176,0	-463,2	-639,2
40	р-н Чернушинский	232 952,2	9 919,4	242 871,6	233 013,7	11 372,7	244 386,4	-61,5	-1 453,3	-1 514,8
41	ЗАТО Звездный	28 638,9	949,7	29 588,6	28 639,0	1 174,5	29 813,5	-0,1	-224,8	-224,9
42	г.Кудымкар	135 857,8	4 953,9	140 811,7	136 029,9	6 119,9	142 149,8	-172,1	-1 166,0	-1 338,1
43	р-н Гайнский	184 087,4	3 332,8	187 420,2	184 561,1	4 015,7	188 576,8	-473,7	-682,9	-1 156,6
44	р-н Косинский	81 376,5	1 648,6	83 025,1	81 515,9	1 804,2	83 320,1	-139,4	-155,6	-295,0
45	р-н Кочевский	156 097,7	2 932,6	159 030,3	156 403,1	3 473,5	159 876,6	-305,4	-540,9	-846,3
46	р-н Кудымкарский	199 427,0	5 276,8	204 703,8	200 070,2	6 462,7	206 532,9	-643,2	-1 185,9	-1 829,1
47	р-н Юрлинский	89 701,1	2 729,1	92 430,2	89 860,5	2 829,0	92 689,5	-159,4	-99,9	-259,3
48	р-н Юсьвинский	114 658,8	3 337,7	117 996,5	114 739,3	3 905,0	118 644,3	-80,5	-567,3	-647,8
49	Нераспределенный остаток	168 614,7	16 861,5	185 476,2	327 886,4	36 431,8	364 318,2	-159 271,7	-19 570,3	-178 842,0
50	Всего	11 854 483,9	391 176,7	12 245 660,6	12 021 647,7	486 611,5	12 508 259,2	-167 163,8	-95 434,8	-262 598,6



№ п/п	Наименование ОМС	Классы коррекции																	
		стоимость образовательной услуги, руб.				Сумма, тыс. руб.	Численность учащихся, чел.				Норматив стоимости образовательной услуги, руб.				Сумма, тыс. руб.	Численность учащихся, чел.			
		село					город		село		город		село			город		село	
		3 ст.	1 ст.	2 ст.	3 ст.	1 ст.	2 ст.	1 ст.	2 ст.	1 ст.	2 ст.	1 ст.	2 ст.	1 ст.	2 ст.	2 ст.	3 ст.	2 ст.	
1	г. Пермь	124 188	75 614	77 132	105 302	14 211,3	263	429			35 420	57 039	58 107	74 047	33 785,2				
2	р-н Александровский	124 188	75 614	77 132	105 302	367,5	61				35 420	57 039	58 107	74 047	2 160,6	228	50		
3	г. Березники	124 188	75 614	77 132	105 302	2 205,4	12				35 420	57 039	58 107	74 047	425,0	851	499		
4	р-н Гремячинский	124 188	75 614	77 132	105 302	448,3					35 420	57 039	58 107	74 047	0,0	79	20		
5	р-н Губахинский	124 188	75 614	77 132	105 302	3 226,6	49	41			35 420	57 039	58 107	74 047	4 074,2				
6	р-н Добрянский	124 188	75 614	77 132	105 302	4 663,7	24	177	12	31	35 420	57 039	58 107	74 047	13 938,7				
7	р-н Кизеловский	124 188	75 614	77 132	105 302	2 532,2	38	67			35 420	57 039	58 107	74 047	5 167,6	200	51		
8	р-н Краснокамский	124 188	75 614	77 132	105 302	2 511,5	36	45			35 420	57 039	58 107	74 047	3 841,9				
9	г. Кунгур	124 188	75 614	77 132	105 302	1 343,9	65	106			35 420	57 039	58 107	74 047	8 348,4	1 028	327		
10	р-н Лысьвенский	124 188	75 614	77 132	105 302	733,4	293	356		32	35 420	57 039	58 107	74 047	33 053,4	727	259		
11	г. Соликамск	124 188	75 614	77 132	105 302	2 679,5	230	216			35 420	57 039	58 107	74 047	20 467,0	631	158		
12	р-н Чайковский	124 188	75 614	77 132	105 302	5 746,7	77	41	16	17	35 420	57 039	58 107	74 047	7 254,5	537	159		
13	р-н Чусовской	124 188	75 614	77 132	105 302	75,6	61	89			35 420	57 039	58 107	74 047	7 237,1	417	103		
14	р-н Бардымский	124 188	75 614	77 132	105 302	535,4					35 420	57 039	58 107	74 047	0,0		264		
15	р-н Березовский	124 188	75 614	77 132	105 302	2 601,2			21	82	35 420	57 039	58 107	74 047	7 292,1				
16	р-н Б. Сосновский	124 188	75 614	77 132	105 302	1 386,9			6	30	35 420	57 039	58 107	74 047	2 570,1				
17	р-н Верещагинский	124 188	75 614	77 132	105 302	1 952,2	29	8		46	35 420	57 039	58 107	74 047	5 122,1	139	45		
18	р-н Горнозаводский	124 188	75 614	77 132	105 302	3 780,7	19	27			35 420	57 039	58 107	74 047	2 213,0				
19	р-н Еловский	124 188	75 614	77 132	105 302	308,5					35 420	57 039	58 107	74 047	0,0				
20	р-н Илinsky	124 188	75 614	77 132	105 302	1 057,3				28	35 420	57 039	58 107	74 047	2 073,3				
21	р-н Карагайский	124 188	75 614	77 132	105 302	4 518,9			45	127	35 420	57 039	58 107	74 047	12 018,8				
22	р-н Кишертский	124 188	75 614	77 132	105 302	717,8			23	52	35 420	57 039	58 107	74 047	5 186,9				
23	р-н Кудинский	124 188	75 614	77 132	105 302	992,1			4	5	35 420	57 039	58 107	74 047	602,7				
24	р-н Кунгурский	124 188	75 614	77 132	105 302	2 159,7				205	35 420	57 039	58 107	74 047	15 179,6				
25	р-н Красновишерский	124 188	75 614	77 132	105 302	112,7	29	47			36 960	59 519	58 107	74 047	3 869,2				
26	р-н Нытвенский	124 188	75 614	77 132	105 302	290,4	7	11	13	27	35 420	57 039	58 107	74 047	3 630,0	221	71		
27	р-н Октябрьский	124 188	75 614	77 132	105 302	410,7					35 420	57 039	58 107	74 047	0,0				
28	р-н Осинский	124 188	75 614	77 132	105 302	2 192,0	8	96			35 420	57 039	58 107	74 047	5 759,1				
29	р-н Ординский	124 188	75 614	77 132	105 302	533,9			6	4	35 420	57 039	58 107	74 047	644,8				
30	р-н Оханский	124 188	75 614	77 132	105 302	398,4			5		35 420	57 039	58 107	74 047	290,5				
31	р-н Очерский	124 188	75 614	77 132	105 302	5 017,1					35 420	57 039	58 107	74 047	0,0				
32	р-н Пермский	124 188	75 614	77 132	105 302	6 046,4					35 420	57 039	58 107	74 047	33 707,4				
33	р-н Сивинский	124 188	75 614	77 132	105 302	382,6			4	4	35 420	57 039	58 107	74 047	528,6				
34	р-н Соликамский	124 188	75 614	77 132	105 302	913,4			22	51	35 420	57 039	58 107	74 047	5 054,8				
35	р-н Суксунский	124 188	75 614	77 132	105 302	440,3					32 420	32 420	32 420	32 420	0,0				
36	р-н Усольский	124 188	75 614	77 132	105 302	551,2					35 420	57 039	58 107	74 047	0,0				
37	р-н Уинский	124 188	75 614	77 132	105 302	563,5			15	21	35 420	57 039	58 107	74 047	2 426,6				
38	р-н Частинский	124 188	75 614	77 132	105 302	228,4				8	35 420	57 039	58 107	74 047	922,6				
39	р-н Чердынский	124 188	78 902	80 486	105 302	1 012,1	46	46	28	80	36 960	59 519	60 633	77 266	12 317,0				
40	р-н Чернушинский	124 188	75 614	77 132	105 302	1 493,7	0	15	9	22	35 420	57 039	58 107	74 047	3 007,6	603	113		
41	ЗАТО Звездный	124 188	75 614	77 132	105 302	837,5	8	35			35 420	57 039	58 107	74 047	2 279,7	77			
42	г. Кудымкар	124 188	75 614	77 132	105 302	2 371,6					35 420	57 039	58 107	74 047	0,0	390	110		
43	р-н Гайнский	124 188	111 777	114 021	155 664	795,9				3	35 420	57 039	85 897	109 461	328,4				
44	р-н Косинский	124 188	111 777	114 021	155 664	0,0					35 420	57 039	85 897	109 461	0,0				
45	р-н Кочевский	124 188	111 777	114 021	155 664	898,7					35 420	57 039	85 897	109 461	0,0				
46	р-н Кудымкарский	124 188	75 614	77 132	155 664	1 383,8					35 420	57 039	85 897	109 461	0,0				
47	р-н Юринский	124 188	75 614	77 132	155 664	0,0					35 420	57 039	85 897	109 461	0,0				
48	р-н Юсьвинский	124 188	75 614	77 132	105 302	305,5					35 420	57 039	85 897	109 461	0,0				
49	Нераспределенный остаток																		
	Всего					87 936,3	1 355	1 852	376	1 218					266 778,7	12 922	4 674	264	

№ п/п	Наименование ОМС	Углубленное изучение предметов					Подвоз ГПД			Иностранный язык									
		по	Норматив стоимости образовательной услуги, руб.			Сумма, тыс. руб.	численность учащихся, чел.	норматив, руб.	Сумма, тыс. руб.	Численность учащихся, чел.			Норматив стоимости образовательной услуги, руб.			Сумма, тыс. руб.			
			город	село						1 ст.	2 ст.	3 ст.	1 ст.	2 ст.	3 ст.				
		3 ст.	2 ст.	3 ст.	2 ст.	3 ст.				1 ст.	2 ст.	3 ст.	1 ст.	2 ст.	3 ст.				
1	г.Пермь		33 394	34 618	58 422	60 551	320 659,0		20 547	0,0							575 878,6		
2	р-н Александровский		33 394	34 618	58 422	60 551	9 344,7	0	20 547	0,0				0	0	0	0,0		
3	г.Березники		33 394	34 618	58 422	60 551	45 692,7		20 547	0,0				0	0	0	0,0		
4	р-н Гремячинский		33 394	34 618	58 422	60 551	3 330,5		20 547	0,0				0	0	0	0,0		
5	р-н Губахинский		33 394	34 618	58 422	60 551	0,0		20 547	0,0				0	0	0	0,0		
6	р-н Добрянский		33 394	34 618	58 422	60 551	0,0	76	20 547	1 561,6				0	0	0	0,0		
7	р-н Кизеловский		33 394	34 618	58 422	60 551	8 444,3		20 547	0,0				0	0	0	0,0		
8	р-н Краснокамский		33 394	34 618	58 422	60 551	0,0	21	20 547	431,5				0	0	0	0,0		
9	г.Кунгур		33 394	34 618	58 422	60 551	45 649,1	25	20 547	513,7				0	0	0	0,0		
10	р-н Лысьвенский		33 394	34 618	58 422	60 551	33 243,5	60	20 547	1 232,8				0	0	0	0,0		
11	г.Соликамск		33 394	34 618	58 422	60 551	26 541,3		20 547	0,0				0	0	0	0,0		
12	р-н Чайковский		33 394	34 618	58 422	60 551	23 436,8		20 547	0,0				0	0	0	0,0		
13	р-н Чусовской		33 394	34 618	58 422	60 551	17 491,0	64	20 547	1 315,0				0	0	0	0,0		
14	р-н Бардымский	95	33 394	34 618	58 422	60 551	21 175,8	270	20 547	5 547,7				0	0	0	0,0		
15	р-н Березовский		33 394	34 618	58 422	60 551	0,0	134	20 547	2 753,3				0	0	0	0,0		
16	р-н Б.-Сосновский		33 394	34 618	58 422	60 551	0,0	100	20 547	2 054,7				0	0	0	0,0		
17	р-н Верещагинский		33 394	34 618	58 422	60 551	6 199,6	45	20 547	924,6				0	0	0	0,0		
18	р-н Горнозаводский		33 394	34 618	58 422	60 551	0,0	38	20 547	780,8				0	0	0	0,0		
19	р-н Еловский		33 394	34 618	58 422	60 551	0,0	58	20 547	1 191,7				0	0	0	0,0		
20	р-н Ильинский		33 394	34 618	58 422	60 551	0,0	125	20 547	2 568,4				0	0	0	0,0		
21	р-н Карагайский		33 394	32 420	32 420	60 551	0,0	243	20 547	4 992,9				0	0	0	0,0		
22	р-н Кишертский		33 394	34 618	58 422	60 551	0,0	116	20 547	2 383,5				0	0	0	0,0		
23	р-н Куединский		33 394	34 618	58 422	60 551	0,0	81	20 547	1 664,3				0	0	0	0,0		
24	р-н Кунгурский		33 394	34 618	58 422	60 551	0,0	76	20 547	1 561,6				0	0	0	0,0		
25	р-н Красновишерский		33 394	34 618	58 422	60 551	0,0	16	21 440	343,0				0	0	0	0,0		
26	р-н Нытвенский		33 394	34 618	58 422	60 551	9 838,0	143	20 547	2 938,2				0	0	0	0,0		
27	р-н Октябрьский		33 394	34 618	58 422	60 551	0,0		20 547	0,0				0	0	0	0,0		
28	р-н Оснянский		33 394	34 618	58 422	60 551	0,0	109	20 547	2 239,6				0	0	0	0,0		
29	р-н Ординский		33 394	34 618	58 422	60 551	0,0	157	20 547	3 225,9				0	0	0	0,0		
30	р-н Оханский		33 394	34 618	58 422	60 551	0,0	139	20 547	2 856,0				0	0	0	0,0		
31	р-н Очерский		33 394	34 618	58 422	60 551	0,0	167	20 547	3 431,3				0	0	0	0,0		
32	р-н Пермский		33 394	34 618	58 422	60 551	0,0		20 547	0,0				0	0	0	0,0		
33	р-н Сивинский		33 394	34 618	58 422	60 551	0,0	98	20 547	2 013,6				0	0	0	0,0		
34	р-н Соликамский		33 394	34 618	58 422	60 551	0,0		20 547	0,0				0	0	0	0,0		
35	р-н Суксунский		33 394	34 618	58 422	60 551	0,0		20 547	0,0				0	0	0	0,0		
36	р-н Усольский		33 394	34 618	58 422	60 551	0,0	34	20 547	698,6				0	0	0	0,0		
37	р-н Уинский		33 394	34 618	58 422	60 551	0,0	62	20 547	1 273,9				0	0	0	0,0		
38	р-н Чащинский		33 394	34 618	58 422	60 551	0,0	69	20 547	1 417,7				0	0	0	0,0		
39	р-н Чердынский		33 394	34 618	58 422	60 551	0,0		20 547	0,0				0	0	0	0,0		
40	р-н Чернушинский		33 394	34 618	58 422	60 551	24 048,4	207	20 547	4 253,2				0	0	0	0,0		
41	ЗАТО Звездный		33 394	34 618	58 422	60 551	2 571,3		20 547	0,0					48 403	0	0,0		
42	г.Кудымкар		33 394	34 618	58 422	60 551	16 831,6		20 547	0,0				0	0	0	0,0		
43	р-н Гайнский		33 394	34 618	58 422	60 551	0,0		30 374	0,0				0	0	0	0,0		
44	р-н Косинский		33 394	34 618	58 422	60 551	0,0	35	30 374	1 063,1				0	0	0	0,0		
45	р-н Кочевский		33 394	34 618	58 422	60 551	0,0	51	30 374	1 549,1				0	0	0	0,0		
46	р-н Кудымкарский		33 394	34 618	58 422	60 551	0,0	292	20 547	5 999,7				0	0	0	0,0		
47	р-н Юрлинский		33 394	34 618	58 422	60 551	0,0	107	20 547	2 198,5				0	0	0	0,0		
48	р-н Юсьвинский		33 394	34 618	58 422	60 551	0,0	118	20 547	2 424,5				0	0	0	0,0		
49	Нераспределенный остаток																		
	Всего	95					614 497,6	3 336		69 404,2			3 482	7 256	1 476	42 871	96 806	51 077	575 878,6

№ п/п	Наименование ОМС	Эл.дневник					ВСШ						Школа-интерн				
		численность, чел.		норматив, руб.		Сумма, тыс. руб.	при образовательном учреждении				при ИТУ		Сумма, тыс. руб.	Численность учащихся, чел.			Норматив ст.
		город	село	город	село		численность, чел.		норматив, руб.		численность, чел.	норматив, руб.		1 ст.	2 ст.	3 ст.	
						город	село	город	село								
1	г.Пермь	104 870		649	901	68 060,6	1 910		31 083	55 155	730	43 119	90 845,4			50	87 450
2	р-н Александровский	2 828	112	649	901	1 936,3	81		31 083	55 155	0	43 119	2 517,7		125		87 450
3	г.Березники	14 979		649	901	9 721,4	261		31 083	55 155	545	43 119	31 612,5				87 450
4	р-н Гремячинский	72		649	901	46,7	50		31 083	55 155	20	43 119	2 416,5				87 450
5	р-н Губахинский	2 857	87	649	901	1 932,6	70		31 083	55 155	270	43 119	13 817,9				87 450
6	р-н Лобянский	4 914	451	649	901	3 595,5	90	0	31 038	55 155	0	43 119	2 793,4				87 450
7	р-н Кизеловский	882		649	901	572,4	125		31 083	55 155	0	43 119	3 885,4				87 450
8	р-н Краснокамский	4 408	974	649	901	3 738,4	103		31 083	55 155	0	43 119	3 201,5				87 450
9	г.Кунгур	6 907		649	901	4 482,6	30		31 083	55 155	270	43 119	12 574,6				87 450
10	р-н Лысьвенский	4 702	36	649	901	3 084,0	25		31 083	55 155	0	43 119	777,1				87 450
11	г.Соликамск	9 210		649	901	5 977,3	70		31 083	55 155	166	43 119	9 333,6				87 450
12	р-н Чайковский	7 477	1 585	649	901	6 280,7	120		31 083	55 155	0	43 119	3 730,0				87 450
13	р-н Чусовской	4 974	602	649	901	3 770,5	33	0	31 083	55 155	608	43 119	27 242,1				87 450
14	р-н Бардымский		2 500	649	901	2 252,5			31 083	55 155	0	43 119	0,0				87 450
15	р-н Березовский		258	649	901	232,5			31 083	55 155	0	43 119	0,0				87 450
16	р-н Б-Сосновский		754	649	901	679,4		6	31 083	55 155	0	43 119	330,9				87 450
17	р-н Верещагинский	1 882	510	649	901	1 680,9	130		31 083	55 155	0	43 119	4 040,8				87 450
18	р-н Горнозаводский	2 459	40	649	901	1 631,9	31		31 083	55 155	0	43 119	963,6				87 450
19	р-н Еловский		525	649	901	340,7			31 083	55 155	0	43 119	0,0				87 450
20	р-н Ильинский	351	1 028	649	901	1 154,0	0		31 083	55 155	0	43 119	0,0				87 450
21	р-н Карагайский		1 325	649	901	1 193,8		91	31 083	55 155	0	43 119	5 019,1				87 450
22	р-н Кишертский		350	649	901	315,4		63	31 083	55 155	0	43 119	3 474,8				87 450
23	р-н Куединский		1 566	649	901	1 411,0		60	31 083	55 155	0	43 119	3 309,3				87 450
24	р-н Кунгурский		1 464	649	901	1 319,1			31 083	55 155	0	43 119	0,0				87 450
25	р-н Красновишерский	1 316	131	677	940	1 014,1			31 083	55 155	0	43 119	0,0				87 450
26	р-н Нытвенский	2 251	54	649	901	1 509,6	100	0	31 083	55 155	0	43 119	3 108,3				87 450
27	р-н Октябрьский	1 950	238	649	901	1 480,0			31 083	55 155	0	43 119	0,0				87 450
28	р-н Осинский	716	119	649	901	571,9			31 083	55 155	0	43 119	0,0				87 450
29	р-н Ординский		764	649	901	688,4		30	31 083	55 155	0	43 119	1 654,7				87 450
30	р-н Оханский	806	514	649	901	986,2			31 083	55 155	0	43 119	0,0				87 450
31	р-н Очерский	1 999		649	901	1 297,4			31 083	55 155	0	43 119	0,0				87 450
32	р-н Пермский		8 548	649	901	7 701,7		157	31 083	55 155	0	43 119	8 659,3				87 450
33	р-н Сивинский		814	649	901	733,4		40	31 083	55 155	0	43 119	2 206,2				87 450
34	р-н Соликамский		643	649	901	579,3			31 083	55 155	111	43 119	4 786,2				87 450
35	р-н Суксунский	1 095	411	649	901	1 081,0			8 063	8 063	0	43 119	0,0				87 450
36	р-н Усольский	366	449	649	901	642,1			31 083	55 155	0	43 119	0,0				87 450
37	р-н Уинский		679	649	901	611,8		65	31 083	55 155	0	43 119	3 585,1				87 450
38	р-н Частинский		1 180	649	901	1 063,2			31 083	55 155	0	43 119	0,0				87 450
39	р-н Чердынский	921	790	677	940	1 366,1	21	0	31 083	55 155	160	44 994	7 851,8				87 450
40	р-н Чернушинский	4 316	737	649	901	3 465,1	8		31 083	55 155	0	44 994	248,7				87 450
41	ЗАТО Звездный	706		649	901	458,2	1		31 083	55 155	0	44 994	31,1				87 450
42	г.Кудымкар	3 667		649	901	2 379,9			31 083	55 155	0	44 994	0,0				87 450
43	р-н Гайнский		360	649	1 332	479,5		1	31 083	81 533	0	44 994	81,5				87 450
44	р-н Косинский			649	1 332	0,0			31 083	81 533	0	44 994	0,0				87 450
45	р-н Кочевский		1 230	649	1 332	1 638,3			31 083	81 533	0	44 994	0,0				87 450
46	р-н Кудымкарский		145	649	901	130,6			31 083	81 533	0	44 994	0,0				87 450
47	р-н Юрлинский		471	649	901	424,4			31 083	81 533	0	44 994	0,0				87 450
48	р-н Юсьвинский		1 110	649	901	1 000,1			31 083	81 533	0	44 994	0,0				87 450
49	Нераспределенный остаток																
	Всего	193 881	33 554			156 712,3	3 259	513			2 880		254 099,1	0	125	50	

№ п/п	Наименование ОМС	т		Норматив с численностью до 100						Сумма, тыс. руб.	НОЦ			Кадетские школы			
		оимости образовательной услуги, руб.		Сумма, тыс. руб.	Численность, чел.			Норматив, руб.			численность учащихся, чел.	норматив, руб.	Сумма, тыс. руб.	численность учащихся, чел.	норматив, руб.	Сумма, тыс. руб.	
		2 ст.	3 ст.		село			село									
					1 ст.	2 ст.	3 ст.	1 ст.	2 ст.								3 ст.
1	г. Пермь	87 450	87 450	15 303,8				56 107	64 113	68 959	0,0	570	42 258	24 087,1	681	12 865	8 761,1
2	р-н Александровский	87 450	87 450	0,0	9	11		56 107	64 113	68 959	1 210,2		42 258	0,0		12 865	0,0
3	г. Березники	87 450	87 450	0,0				56 107	64 113	68 959	0,0	498	42 258	21 044,5		12 865	0,0
4	р-н Гремячинский	87 450	87 450	0,0	55	60	7	56 107	64 113	68 959	7 415,4		42 258	0,0		12 865	0,0
5	р-н Губахинский	87 450	87 450	0,0	4	5		56 107	64 113	68 959	545,0	265	42 258	11 198,4		12 865	0,0
6	р-н Добрянский	87 450	87 450	0,0	166	249	11	56 107	64 113	68 959	26 036,4	340	42 258	14 367,7		12 865	0,0
7	р-н Кизеловский	87 450	87 450	0,0	94			56 107	64 113	68 959	5 274,1		42 258	0,0		12 865	0,0
8	р-н Краснокамский	87 450	87 450	0,0				56 107	64 113	68 959	0,0		42 258	0,0		12 865	0,0
9	г. Кушгур	87 450	87 450	0,0				56 107	64 113	68 959	0,0		42 258	0,0		12 865	0,0
10	р-н Лысьвенский	87 450	87 450	0,0	187	232	20	56 107	64 113	68 959	26 745,4	340	42 258	14 367,7		12 865	0,0
11	г. Соликамск	87 450	87 450	0,0				56 107	64 113	68 959	0,0		42 258	0,0		12 865	0,0
12	р-н Чайковский	87 450	87 450	0,0	49	76	0	56 107	64 113	68 959	7 621,8	257	42 258	10 860,3		12 865	0,0
13	р-н Чусовской	87 450	87 450	0,0	78	72	9	56 107	64 113	68 959	9 613,1	401	42 258	16 945,5		12 865	0,0
14	р-н Бардымский	87 450	87 450	0,0	136	190		56 107	64 113	68 959	19 812,0		42 258	0,0		12 865	0,0
15	р-н Березовский	87 450	87 450	0,0	37			56 107	64 113	68 959	2 076,0		42 258	0,0		12 865	0,0
16	р-н Б-Сосновский	87 450	87 450	0,0	143	177	11	56 107	64 113	68 959	20 129,9		42 258	0,0		12 865	0,0
17	р-н Верещагинский	87 450	87 450	0,0	144	146	13	56 107	64 113	68 959	18 336,4		42 258	0,0		12 865	0,0
18	р-н Горнозаводский	87 450	87 450	0,0	23	48		56 107	64 113	68 959	4 367,9		42 258	0,0		12 865	0,0
19	р-н Еловский	87 450	87 450	0,0	119	189		56 107	64 113	68 959	18 794,1		42 258	0,0		12 865	0,0
20	р-н Ильинский	87 450	87 450	0,0	55	73		56 107	64 113	68 959	7 766,1		42 258	0,0		12 865	0,0
21	р-н Карагайский	87 450	87 450	0,0	147	174		56 107	64 113	68 959	19 403,4		42 258	0,0		12 865	0,0
22	р-н Кишертский	87 450	87 450	0,0	98	94		56 107	64 113	68 959	11 525,1		42 258	0,0		12 865	0,0
23	р-н Куединский	87 450	87 450	0,0	196	268		56 107	64 113	68 959	28 179,3		42 258	0,0		12 865	0,0
24	р-н Кушгурский	87 450	87 450	0,0	223	276	12	56 107	64 113	68 959	31 034,6		42 258	0,0		12 865	0,0
25	р-н Красновишерский	87 450	87 450	0,0	114	131	36	58 546	66 901	71 957	18 028,7		42 258	0,0		12 865	0,0
26	р-н Нытвенский	87 450	87 450	0,0	154	173	0	56 107	64 113	68 959	19 732,0	140	42 258	5 916,1	266	12 865	3 422,1
27	р-н Октябрьский	87 450	87 450	0,0	330	462	43	56 107	64 113	68 959	51 100,8		42 258	0,0		12 865	0,0
28	р-н Осинский	87 450	87 450	0,0	170	237		56 107	64 113	68 959	24 733,0	104	42 258	4 394,8	310	12 865	3 988,2
29	р-н Ординский	87 450	87 450	0,0	47	44		56 107	64 113	68 959	5 458,0		42 258	0,0		12 865	0,0
30	р-н Оханский	87 450	87 450	0,0	68	100	0	56 107	64 113	68 959	10 226,6		42 258	0,0		12 865	0,0
31	р-н Очерский	87 450	87 450	0,0	87	110		56 107	64 113	68 959	11 933,7		42 258	0,0		12 865	0,0
32	р-н Пермский	87 450	87 450	0,0	126	146		56 107	64 113	68 959	16 430,0		42 258	0,0		12 865	0,0
33	р-н Сивинский	87 450	87 450	0,0	151	162		56 107	64 113	68 959	18 858,5		42 258	0,0	78	12 865	1 003,5
34	р-н Соликамский	87 450	87 450	0,0	187	214	19	56 107	64 113	68 959	25 522,4		42 258	0,0		12 865	0,0
35	р-н Суксунский	87 450	87 450	0,0	266	291		56 107	64 113	68 959	33 581,3		42 258	0,0		12 865	0,0
36	р-н Усольский	87 450	87 450	0,0	92	126	9	56 107	64 113	68 959	13 860,7		42 258	0,0		12 865	0,0
37	р-н Уинский	87 450	87 450	0,0	155	149	19	56 107	64 113	68 959	19 559,6		42 258	0,0		12 865	0,0
38	р-н Чагинский	87 450	87 450	0,0	302	301	82	56 107	64 113	68 959	41 897,0		42 258	0,0		12 865	0,0
39	р-н Чердынский	87 450	87 450	0,0	121	146	35	58 546	66 901	68 959	19 265,2		42 258	0,0		12 865	0,0
40	р-н Чергушский	87 450	87 450	0,0	318	400	20	56 107	64 113	68 959	44 866,4	167	42 258	7 057,1	290	12 865	3 730,9
41	ЗАТО Звездный	87 450	87 450	0,0				56 107	64 113	68 959	0,0		42 258	0,0		12 865	0,0
42	г. Кудымкар	87 450	87 450	0,0				56 107	64 113	68 959	0,0		42 258	0,0	56	12 865	720,4
43	р-н Гайнский	87 450	87 450	0,0	29	51		82 941	94 776	101 939	7 238,8		42 258	0,0		12 865	0,0
44	р-н Косинский	87 450	87 450	0,0	80	106		82 941	94 776	101 939	16 681,5		42 258	0,0		12 865	0,0
45	р-н Кочевский	87 450	87 450	0,0	27	67	13	82 941	94 776	101 939	9 914,6		42 258	0,0		12 865	0,0
46	р-н Кудымкарский	87 450	87 450	0,0	23	30		56 107	64 113	101 939	3 213,9		42 258	0,0	44	12 865	566,1
47	р-н Юринский	87 450	87 450	0,0	183	253		56 107	64 113	68 959	26 488,2		42 258	0,0		12 865	0,0
48	р-н Юсьвинский	87 450	87 450	0,0	81	91		56 107	64 113	68 959	10 379,0		42 258	0,0		12 865	0,0
49	Нераспределенный остаток																
	Всего			15 303,8	5 074	6 130	359				714 855,9	3 082		130 239,2	1 725		22 192,1

№ п/п	Наименование ОМС	Инклюзивное образование			9 классники не прошедшие аттестацию			Структурные подразделения, тыс. руб	Всего ФОТ	Утверждено в бюджете	Поправки в бюджет
		численность учащихся, чел.	норматив, руб.	Сумма, тыс. руб.	численность учащихся, чел.	норматив, руб.	Сумма, тыс. руб.				
1	г.Пермь	565	32 420	18 317,3	264	8 063	2 128,6	33 442,9	3 497 434,0	3 497 737,6	-303,6
2	р-н Александровский	25	32 420	810,5	15	8 063	120,9	0,0	101 658,2	101 658,1	0,1
3	г.Березинки	13	32 420	421,5	31	8 063	250,0	0,0	479 152,2	479 152,2	0,0
4	р-н Гремячинский	0	32 420	0,0	27	8 063	217,7	4 148,8	43 295,7	43 333,4	-37,7
5	р-н Губахинский	43	32 420	1 394,1	11	8 063	88,7	5 476,1	126 337,4	126 387,1	-49,7
6	р-н Добрянский	285	32 420	9 239,7	30	8 063	241,9	24 190,3	250 774,5	250 998,1	-223,6
7	р-н Кизеловский	0	32 420	0,0	3	8 063	24,2	2 502,2	78 637,2	78 660,0	-22,8
8	р-н Краснокамский	0	32 420	0,0	10	8 063	80,6	71 335,0	314 077,3	314 725,6	-648,3
9	г.Кушгур	125	32 420	4 052,5	6	8 063	48,4	14 828,3	265 591,8	265 726,5	-134,7
10	р-н Лысьвенский	0	32 420	0,0	39	8 063	314,5	24 943,0	319 829,0	320 055,5	-226,5
11	г.Соликамск	0	32 420	0,0	0	8 063	0,0	4 611,1	309 181,8	309 223,7	-41,9
12	р-н Чайковский	0	32 420	0,0	103	8 063	830,5	48 216,1	446 419,3	446 857,0	-437,7
13	р-н Чусовской	0	32 420	0,0	13	8 063	104,8	19 816,8	277 776,3	277 956,1	-179,8
14	р-н Бардымский	0	32 420	0,0	9	8 063	72,6	45 792,7	218 624,6	219 040,3	-415,7
15	р-н Березовский	143	32 420	4 636,1	0	8 063	0,0	12 182,8	115 938,5	116 049,2	-110,7
16	р-н Б-Сосновский	25	32 420	810,5	4	8 063	32,3	27 187,7	126 301,2	126 548,1	-246,9
17	р-н Верещагинский	0	32 420	0,0	13	8 063	104,8	13 393,2	201 862,3	201 984,0	-121,7
18	р-н Горнозаводский	154	32 420	4 992,7	44	8 063	354,8	7 381,1	101 924,6	101 991,6	-67,0
19	р-н Еловский	0	32 420	0,0	20	8 063	161,3	13 474,2	81 122,5	81 377,1	-254,6
20	р-н Ильинский	90	32 420	2 917,8	5	8 063	40,3	21 506,0	116 424,2	116 619,4	-195,2
21	р-н Карагайский	0	32 420	0,0	14	8 063	112,9	23 709,9	192 471,2	192 686,4	-215,2
22	р-н Кишертский	0	32 420	0,0	0	8 063	0,0	4 648,6	73 216,5	73 258,8	-42,3
23	р-н Куединский	0	32 420	0,0	20	8 063	161,3	0,0	190 713,5	190 713,6	-0,1
24	р-н Кушгурский	413	32 420	13 389,5	1	8 063	8,1	33 515,3	278 787,3	279 091,9	-304,6
25	р-н Красновишерский	0	32 420	0,0	13	8 414	109,4	10 766,0	107 511,2	107 608,7	-97,5
26	р-н Нытвенский	0	32 420	0,0	18	8 063	145,1	10 070,2	200 065,9	200 157,4	-91,5
27	р-н Октябрьский	0	32 420	0,0	6	8 063	48,4	0,0	149 881,5	149 881,6	-0,1
28	р-н Осинский	129	32 420	4 182,2	16	8 063	129,0	19 480,2	144 609,7	144 786,6	-176,9
29	р-н Ординский	14	32 420	453,9	5	8 063	40,3	11 448,9	112 340,3	112 444,3	-104,0
30	р-н Оханский	26	32 420	842,9	10	8 063	80,6	0,0	71 797,0	71 797,0	0,0
31	р-н Очерский	0	32 420	0,0	14	8 063	112,9	7 881,4	96 467,2	96 538,6	-71,4
32	р-н Пермский	86	32 420	2 788,1	21	8 063	169,3	64 055,9	705 711,3	706 293,1	-581,8
33	р-н Сиввинский	0	32 420	0,0	11	8 063	88,7	15 817,7	115 557,3	115 700,9	-143,6
34	р-н Соликамский	117	32 420	3 793,1	4	8 063	32,3	3 555,1	88 356,3	88 388,5	-32,2
35	р-н Суксунский	0	32 420	0,0	16	8 063	129,0	8 464,5	100 229,6	100 306,4	-76,8
36	р-н Усольский	23	32 420	745,7	1	8 063	8,1	5 929,6	51 556,7	51 610,5	-53,8
37	р-н Уинский	0	32 420	0,0	1	8 063	8,1	6 583,8	80 212,6	80 272,4	-59,8
38	р-н Частинский	0	32 420	0,0	0	8 063	0,0	26 594,5	113 620,9	113 532,1	88,8
39	р-н Чердынский	0	32 420	0,0	12	8 414	101,0	4 799,8	117 603,2	117 779,2	-176,0
40	р-н Чернушинский	2	32 420	64,8	53	8 063	427,3	6 783,4	232 952,2	233 013,7	-61,5
41	ЗАТО Звездный	16	32 420	518,7	0	8 063	0,0	0,0	28 638,9	28 639,0	-0,1
42	г.Кудымкар	0	32 420	0,0	18	8 063	145,1	18 933,3	135 857,8	136 029,9	-172,1
43	р-н Гайнский	0	32 420	0,0	26	11 919	309,9	52 127,8	184 087,4	184 561,1	-473,7
44	р-н Косинский	0	32 420	0,0	1	11 919	11,9	15 362,9	81 376,5	81 515,9	-139,4
45	р-н Кочевский	0	32 420	0,0	23	11 919	274,1	33 588,5	156 097,7	156 403,1	-305,4
46	р-н Кудымкарский	0	32 420	0,0	7	8 063	56,4	70 850,5	199 427,0	200 070,2	-643,2
47	р-н Юрлинский	0	32 420	0,0	6	8 063	48,4	17 560,1	89 701,1	89 860,5	-159,4
48	р-н Юсьвинский	0	32 420	0,0	8	8 063	64,5	8 873,8	114 658,8	114 739,3	-80,5
49	Нераспределенный остаток								168 614,7	327 886,4	-159 271,7
	Всего	2 294		74 371,5	972		8 038,8	875 829,8	11 854 483,9	12 021 647,7	-167 163,8

№ п/п	Наименование ОМС	норматив, руб.		Сумма, тыс. руб.	НОЦ				Сумма, тыс. руб.	Кадетские школы		Сумма, тыс. руб.	ВСШ (ВСШ при ИТУ)				Сумма, тыс. руб.	Приобретение медалей		Сумма, тыс. руб.
		2 ст.	3 ст.		численность, чел.		норматив, руб.			численность, руб.	норматив, руб.		численность, чел.		норматив, руб.			численность, руб.	норматив, руб.	
					город	село	город	село					город	село	город	село				
1	г.Пермь	1 096	1 097	12 545,4	570		1 097	1 510	625,3	681	7 222	4 918,2	2 640	0	898	2 370,7	161	170	27,4	
2	р-н Александровский	1 509	1 510	0,0			1 097	1 510	0,0	0	7 222	0,0	81	0	898	72,7	12	170	2,0	
3	г.Березники	1 509	1 510	0,0	498		1 097	1 510	546,3	0	7 222	0,0	806	0	898	723,8	8	170	1,4	
4	р-н Гремячинский	1 509	1 510	0,0			1 097	1 510	0,0	0	7 222	0,0	50	20	898	44,9	0	170	0,0	
5	р-н Губахинский	1 509	1 510	0,0	265		1 097	1 510	290,7	0	7 222	0,0	70	270	898	898	305,3	7	170	1,2
6	р-н Добрянский	1 509	1 510	0,0	340	0	1 097	1 510	373,0	0	7 222	0,0	90	0	898	80,8	13	170	2,2	
7	р-н Кизеловский	1 509	1 510	0,0			1 097	1 510	0,0	0	7 222	0,0	125	0	898	112,3	0	170	0,0	
8	р-н Краснокамский	1 509	1 510	0,0			1 097	1 510	0,0	0	7 222	0,0	103	0	898	92,5	10	170	1,7	
9	г.Кугур	1 509	1 510	0,0			1 097	1 510	0,0	0	7 222	0,0	300	0	898	269,4	0	170	0,0	
10	р-н Лысьвенский	1 509	1 510	0,0	340		1 097	1 510	373,0	0	7 222	0,0	25	0	898	22,5	12	170	2,0	
11	г.Соликамск	1 509	1 510	0,0			1 097	1 510	0,0	0	7 222	0,0	236	0	898	211,9	30	170	5,1	
12	р-н Чайковский	1 509	1 510	0,0	257		1 097	1 510	281,9	0	7 222	0,0	120	0	898	107,8	19	170	3,2	
13	р-н Чусовской	1 509	1 510	0,0	401		1 097	1 510	439,9	0	7 222	0,0	33	608	898	1 076	683,8	9	170	1,5
14	р-н Бардымский	1 509	1 510	0,0			1 097	1 510	0,0	0	7 222	0,0	0	0	898	0,0	0	170	0,0	
15	р-н Березовский	1 509	1 510	0,0			1 097	1 510	0,0	0	7 222	0,0	0	0	898	0,0	4	170	0,7	
16	р-н Б.Сосновский	1 509	1 510	0,0			1 097	1 510	0,0	0	7 222	0,0	0	6	898	1 254	7,5	9	170	1,5
17	р-н Верещагинский	1 509	1 510	0,0			1 097	1 510	0,0	0	7 222	0,0	130	0	898	116,7	20	170	3,4	
18	р-н Горнозаводский	1 509	1 510	0,0			1 097	1 510	0,0	0	7 222	0,0	31	0	898	27,8	6	170	1,0	
19	р-н Еловский	1 509	1 510	0,0			1 097	1 510	0,0	0	7 222	0,0	0	0	898	0,0	1	170	0,2	
20	р-н Ильинский	1 509	1 510	0,0			1 097	1 510	0,0	0	7 222	0,0	0	0	1 122	1 254	0,0	8	170	1,4
21	р-н Карагайский	1 509	1 510	0,0			1 097	1 510	0,0	0	7 222	0,0	0	91	898	1 568	142,7	8	170	1,4
22	р-н Кишертский	1 509	1 510	0,0			1 097	1 510	0,0	0	7 222	0,0	0	63	898	1 254	79,0	8	170	1,4
23	р-н Кудринский	1 509	1 510	0,0			1 097	1 510	0,0	0	7 222	0,0	0	60	898	0,0	20	170	3,4	
24	р-н Кугурский	1 509	1 510	0,0			1 097	1 510	0,0	0	7 222	0,0	0	0	898	0,0	10	170	1,7	
25	р-н Красновишерский	1 509	1 510	0,0			1 097	1 510	0,0	0	7 222	0,0	0	0	898	0,0	5	170	0,9	
26	р-н Нытвенский	1 509	1 510	0,0	140		1 097	1 510	153,6	266	7 222	1 921,1	100	0	898	89,8	18	170	3,1	
27	р-н Октябрьский	1 509	1 510	0,0			1 097	1 510	0,0	0	7 222	0,0	0	0	898	0,0	12	170	2,0	
28	р-н Осинский	1 509	1 510	0,0	104		1 097	1 510	114,1	310	7 222	2 238,8	0	0	898	0,0	5	170	0,9	
29	р-н Ординский	1 509	1 510	0,0			1 097	1 510	0,0	0	7 222	0,0	0	30	898	1 254	37,6	2	170	0,3
30	р-н Оханский	1 509	1 510	0,0			1 097	1 510	0,0	0	7 222	0,0	0	0	898	1 254	0,0	3	170	0,5
31	р-н Очерский	1 509	1 510	0,0			1 097	1 510	0,0	0	7 222	0,0	0	0	898	0,0	0	170	0,0	
32	р-н Пермский	1 509	1 510	0,0			1 097	1 510	0,0	0	7 222	0,0	0	157	898	1 254	196,9	0	170	0,0
33	р-н Сивинский	1 509	1 510	0,0			1 097	1 510	0,0	78	9 028	704,2	0	40	898	1 254	50,2	3	170	0,5
34	р-н Соликамский	1 509	1 510	0,0			1 097	1 510	0,0	0	7 222	0,0	0	111	898	898	99,7	5	170	0,9
35	р-н Суксунский	1 509	1 510	0,0			1 097	1 510	0,0	0	7 222	0,0	0	0	898	0,0	0	170	0,0	
36	р-н Усольский	1 509	1 510	0,0			1 097	1 510	0,0	0	7 222	0,0	0	0	898	0,0	0	170	0,2	
37	р-н Уинский	1 509	1 510	0,0			1 097	1 510	0,0	0	7 222	0,0	0	65	898	1 254	81,5	0	170	0,0
38	р-н Частинский	1 509	1 510	0,0			1 097	1 510	0,0	0	7 222	0,0	0	0	898	0,0	0	170	0,5	
39	р-н Чердынский	1 509	1 510	0,0			1 097	1 510	0,0	0	7 222	0,0	181	0	898	162,5	0	170	0,0	
40	р-н Чернушинский	1 509	1 510	0,0	167		1 097	1 510	183,2	290	7 222	2 094,4	8	0	898	7,2	20	170	3,4	
41	ЗАТО Звездный	1 509	1 510	0,0			1 097	1 510	0,0	0	7 222	0,0	1	0	898	0,9	5	170	0,9	
42	г.Кудымкар	1 509	1 510	0,0			1 097	1 510	0,0	56	7 222	404,4	0	0	898	0,0	5	170	0,9	
43	р-н Гайнский	1 509	1 510	0,0			1 097	1 510	0,0	0	7 222	0,0	0	1	898	1 254	1,3	0	170	0,0
44	р-н Косинский	1 509	1 510	0,0			1 097	1 510	0,0	0	7 222	0,0	0	0	898	0,0	1	170	0,2	
45	р-н Кочевский	1 509	1 510	0,0			1 097	1 510	0,0	0	7 222	0,0	0	0	898	0,0	3	170	0,5	
46	р-н Кудымкарский	1 509	1 510	0,0			1 097	1 510	0,0	44	7 222	317,8	0	0	898	0,0	3	170	0,5	
47	р-н Юрдлинский	1 509	1 510	0,0			1 097	1 510	0,0	0	7 222	0,0	0	0	898	0,0	1	170	0,2	
48	р-н Юсьвинский	1 509	1 510	0,0			1 097	1 510	0,0	0	7 222	0,0	0	0	898	0,0	5	170	0,9	
49	Нераспределенный остаток																			
	Всего			12 545,4	3 082	0			3 381,0	1 725		12 598,8	5 130	1 522		6 199,7	475		80,8	

№ п/п	Наименование ОМС	ЕГЭ, ГИА					Аттестаты					Структурные подразделения		Сумма, тыс. руб.	Всего ФМЗ	Утверждено в бюджете	Поправки в бюджет	
		численность, чел.		норматив, руб.		Сумма, тыс. руб.	численность, чел.		норматив, руб.		Сумма, тыс. руб.	численность, чел.	норматив, руб.					
		город	село	город	село		город	село	город	село								
1	г.Пермь	14 849	0	386	693	5 731,7	14 849		111	111	1 648,2		660	1 045	689,7	119 761,8	148 099,7	-28 337,9
2	р-н Александровский	444	17	386	693	183,2	444		111	111	49,3			1 045	0,0	3 570,3	4 379,8	-809,5
3	г.Березники	2 142	0	386	693	826,8	2 142		111	111	237,8			1 045	0,0	16 690,6	20 598,0	-3 907,4
4	р-н Гремячинский	146	17	386	693	68,1	146	17	111	111	18,1		72	1 045	75,2	1 490,1	1 713,1	-223,0
5	р-н Губахинский	507	124	386	693	281,6	507	124	111	111	70,0		98	1 045	102,4	4 119,5	5 050,5	-931,0
6	р-н Добрянский	717	106	386	693	350,2	717	106	111	111	91,4		447	1 045	467,1	7 862,2	9 184,4	-1 322,2
7	р-н Княслловский	286	17	386	693	122,2	286	17	111	111	33,6		37	1 045	38,7	2 623,7	3 140,7	-517,0
8	р-н Краснокамский	773	150	386	693	402,3	773	150	111	111	102,5		1 401	1 045	1 464,0	9 722,9	12 027,6	-2 304,7
9	г.Кунгур	1 038	0	386	693	400,7	1 108		111	111	123,0		281	1 045	293,6	7 312,2	10 867,3	-3 555,1
10	р-н Лысьвенский	915	164	386	693	466,8	915	164	111	111	119,8		476	1 045	497,4	10 372,2	12 274,6	-1 902,4
11	г.Соликамск	1 244	0	386	693	480,2	1 209		111	111	134,2		91	1 045	95,1	9 732,1	13 093,3	-3 361,2
12	р-н Чайковский	1 184	305	386	693	668,4	1 184	305	111	111	165,3		870	1 045	909,2	14 744,5	17 379,2	-2 634,7
13	р-н Чусовской	745	158	649	901	625,9	736	158	111	111	99,2		362	1 045	378,3	9 200,7	10 550,3	-1 349,6
14	р-н Бардымский	0	500	386	693	346,5		500	111	111	55,5		792	1 045	827,6	5 930,1	6 952,1	-1 022,0
15	р-н Березовский	0	235	386	693	162,9		235	111	111	26,1		228	1 045	238,3	3 030,4	3 713,2	-682,8
16	р-н Б-Сосновский	0	252	386	693	174,6		248	111	111	27,5		513	1 045	536,1	3 545,7	4 018,8	-473,1
17	р-н Верещагинский	421	271	386	693	350,3	421	271	111	111	76,8		226	1 045	236,2	6 522,5	7 674,3	-1 151,8
18	р-н Горнозаводский	329	10	386	693	133,9	329	10	111	111	37,6		143	1 045	149,4	3 246,9	3 925,7	-678,8
19	р-н Еловский	0	168	386	693	116,4		168	111	111	18,6		246	1 045	257,0	2 407,7	2 630,1	-222,4
20	р-н Ильинский	54	241	386	693	187,9	54	241	111	111	32,7		368	1 045	384,6	3 196,4	3 781,1	-584,7
21	р-н Карагайский	0	415	386	693	287,6		415	111	111	46,1		402	1 045	420,1	5 317,4	6 181,4	-864,0
22	р-н Кизирский	0	194	386	693	134,4		194	111	111	21,5		89	1 045	93,0	2 119,4	2 409,4	-290,0
23	р-н Кусдлинский	0	514	386	693	356,2		514	111	111	57,1			1 045	0,0	5 771,2	6 693,1	-921,9
24	р-н Кунгурский	0	554	386	693	383,9		554	111	111	61,5		552	1 045	576,9	7 545,2	8 761,7	-1 216,5
25	р-н Красновишерский	260	96	386	693	166,9	260	96	111	111	39,5		204	1 045	213,2	3 503,4	3 977,2	-473,8
26	р-н Нытвенский	463	158	386	693	288,2	463	158	111	111	68,9		173	1 045	180,8	8 368,3	9 969,4	-1 601,1
27	р-н Октябрьский	300	262	386	693	297,4	300	262	111	111	62,4			1 045	0,0	5 489,4	5 727,3	-237,9
28	р-н Осинский	411	59	386	693	199,5	411	59	111	111	52,2		331	1 045	345,9	6 722,7	7 834,5	-1 111,8
29	р-н Ординский	0	262	386	693	181,6		262	111	111	29,1		204	1 045	213,2	3 140,2	3 761,9	-621,7
30	р-н Оханский	119	101	386	693	115,9	119	101	111	111	24,4			1 045	0,0	2 282,5	2 608,4	-325,9
31	р-н Очерский	320	18	386	693	136,0	320	18	111	111	37,5		138	1 045	144,2	3 149,2	3 650,0	-500,8
32	р-н Пермский	0	1 214	386	693	841,3		1 214	111	111	134,8		1 125	1 045	1 175,6	19 495,1	23 789,8	-4 294,7
33	р-н Сивинский	0	263	386	693	182,3		256	111	111	28,4		266	1 045	277,9	4 051,4	4 452,3	-400,9
34	р-н Соликамский	0	215	386	693	149,0		215	111	111	23,9		63	1 045	65,8	2 684,4	2 793,2	-108,8
35	р-н Суксунский	167	104	386	693	136,5	167	104	111	111	30,1		109	1 045	113,9	3 419,0	3 549,8	-130,8
36	р-н Усольский	50	83	386	693	76,8	50	83	111	111	14,8		104	1 045	108,7	1 649,3	1 744,2	-94,9
37	р-н Уинский	0	186	386	693	128,9		186	111	111	20,6		115	1 045	120,2	2 438,6	2 615,2	-176,6
38	р-н Частинский	0	175	386	693	121,3		175	111	111	19,4		482	1 045	503,7	3 456,0	3 437,3	18,7
39	р-н Чердынский	190	113	386	693	151,6	190	140	111	111	36,6		83	1 045	86,7	3 549,4	4 012,6	-463,2
40	р-н Чернушинский	602	183	386	693	359,2	615	183	111	111	88,6		119	1 045	124,4	9 919,4	11 372,7	-1 453,3
41	ЗАТО Звездный	101	0	386	693	39,0	101		111	111	11,2			1 045	0,0	949,7	1 174,5	-224,8
42	г.Кудымкар	588	0	386	693	227,0	562		111	111	62,4		378	1 045	395,0	4 953,9	6 119,9	-1 166,0
43	р-н Гайнский	0	243	386	693	168,4		255	111	111	28,3		601	1 045	628,0	3 332,8	4 015,7	-682,9
44	р-н Косинский	0	128	386	693	88,7		128	111	111	14,2		187	1 045	195,4	1 648,6	1 804,2	-155,6
45	р-н Кочевский	0	266	386	693	184,3		266	111	111	29,5		393	1 045	410,7	2 932,6	3 473,5	-540,9
46	р-н Кудымкарский	0	334	386	693	231,5		334	111	111	37,1		1 228	1 045	1 283,3	5 276,8	6 462,7	-1 185,9
47	р-н Юрлинский	0	197	386	693	136,5		197	111	111	21,9		317	1 045	331,3	2 729,1	2 829,0	-99,9
48	р-н Юсьвинский	0	277	386	693	192,0		277	111	111	30,7		157	1 045	164,1	3 337,7	3 905,0	-567,3
49	Нераспределенный остаток															16 861,5	36 431,8	-19 570,3
	Всего	29 365	9 349			18 042,5	29 378	9 360			4 299,9		15 131		15 811,8	391 176,7	486 611,7	-95 434,8

Предложения по внесению изменений в Экспертный журнал «О бюджете Пермского края на 2015 год и в годовом периоде 2016 и 2017 годов»

Table with columns: № п/п, №, Наименование подразделения, Оценки в баллах, Срок, Вид, Даты (2015 год, 2016 год), Оценка в баллах (по 2015 году), Оценка в баллах (по 2016 году), Оценка в баллах (по 2017 году), Итого баллы, Итого баллов (по 2015 году), Итого баллов (по 2016 году), Итого баллов (по 2017 году), Оценка в баллах (по 2015 году), Оценка в баллах (по 2016 году), Оценка в баллах (по 2017 году), Оценка в баллах (по 2018 году).

4.8. Форма оценки: форма в табличном виде.
4.8. Форма оценки: таблица.
4.8. Форма оценки: таблица.
4.8. Форма оценки: таблица.
4.8. Форма оценки: таблица.

Предложения по внесению изменений в Закон Пермского края "О бюджете Пермского края на 2015 год и плановый период 2016 и 2017 годов"

№ (п/п)	Наименование учреждения	2015 год (контингент/кол-во услуг)	2016 год (контингент/кол-во услуг)	2017 год (контингент/кол-во услуг)	2015 год (норматив)	2016 год (норматив)	2017 год (норматив)	Услуга	Нормативные затраты на содержание и приобретение имущества	Итого 2015 год (оптимизация)	Утверждено в бюджете на 2015 год	Отклонение	Услуга	Нормативные затраты на содержание и приобретение имущества	Итого 2016 год (оптимизация)	Утверждено в бюджете на 2016 год	Отклонение	Услуга	Нормативные затраты на содержание и приобретение имущества	Итого 2017 год (оптимизация)	Утверждено в бюджете на 2017 год	Отклонение
1	КГАУ ДПО «Пермский центр профессиональной ориентации молодежи и психологической поддержки населения»	29 320	29 320	29 320	345,47	345,47	345,47	10 129 180,40	1 474 774,80	11 604,0	13 960,3	-2 356,3	10 129 180,40	1 474 774,80	11 604,0	13 960,3	-2 356,3	10 129 180,40	1 474 774,80	11 604,0	13 960,3	-2 356,3
2	ГКАУ «Управление образования Пермского края»	8 710	8 710	8 710	36 698,09	36 698,09	36 698,09	319 640 363,90	68 419 445,61	388 059,8	431 294,8	-43 235,0	319 640 363,90	68 419 445,61	388 059,8	431 294,8	-43 235,0	319 640 363,90	68 419 445,61	388 059,8	431 294,8	-43 235,0
3	ГКСУВУ ПК ЭТ "Очерковая специальная закрытого типа"	68	68	68				57 416 406,93	0,00	57 416,4	57 416,4	0,0	0,00	0,00	0,0	0,0	0,0	0,0	57 416,4		57 416,4	
4	ГБКС(К)ОУ Школа-интернат для детей с нарушением слуха I и II вида (в том числе депривационное образовательное)	395	395	395	278 004,66	278 004,66	278 004,66	109 811 838,80	5 362 798,65	115 174,6	120 617,1	-5 442,5	109 811 838,80	5 362 798,65	115 174,6	120 617,1	-5 442,5	109 811 838,80	5 362 798,65	115 174,6	120 617,1	-5 442,5
5	ГБКС(К)ОУ Школа-интернат для детей с нарушениями зрения и слабовидящих детей	180	180	180	218 835,61	218 835,61	218 835,61	39 390 409,86	6 656 508,00	46 046,9	46 196,9	-150,0	39 390 409,86	6 656 508,00	46 046,9	46 196,9	-150,0	39 390 409,86	6 656 508,00	46 046,9	46 196,9	-150,0
6	ГАОУ «Казетский корпус Пермского Федерального округа имени Героя России Ф.Кузьмина»	320	320	320	367 146,62	367 146,62	367 146,62	117 486 918,40	14 304 490,40	131 791,4	131 791,4	0,0	117 486 918,40	14 304 490,40	131 791,4	131 791,4	0,0	117 486 918,40	14 304 490,40	131 791,4	131 791,4	0,0
7	ГБПОУ «Кураторский центр образования № 1»	400	600	600				11 231 800,00	0,00	11 231,8	11 231,8	0,0	0,00	0,00	0,0	0,0	0,0	0,0				
8	ГКУ ПК «Центральная психолого-педагогическая комиссия»	1 700	1 700	1 700				7 166 256,37	0,00	7 166,3	7 166,3	0,0	0,00	0,00	0,0	0,0	0,0	0,0				
9	КГАОУ ДОЛ «Росток»	1 280	1 280	1 280	12 342,97	12 342,97	12 342,97	15 798 999,04	16 885 113,05	32 684,1	36 276,9	-3 592,8	15 798 999,04	16 885 113,05	32 684,1	36 276,9	-3 592,8	15 798 999,04	16 885 113,05	32 684,1	36 276,9	-3 592,8
10	ГБОУ ДОЛ «Муравейник»	1 280	1 280	1 280	14 772,63	14 772,63	14 772,63	18 908 972,56	2 371 006,88	21 280,0	23 644,4	-2 364,4	18 908 972,56	2 371 006,88	21 280,0	23 644,4	-2 364,4	18 908 972,56	2 371 006,88	21 280,0	23 644,4	-2 364,4
11	ГБОУ СПО «Пермский агропромышленный техникум»	2 291	2 291	2 291	3 560,90	3 560,90	3 560,90	8 158 017,83	868 187,89	9 026,2	10 029,2	-1 003,0	8 158 017,83	868 187,89	9 026,2	10 029,2	-1 003,0	8 158 017,83	868 187,89	9 026,2	10 029,2	-1 003,0
12	КГАОУ ДПО «Пермский краевой центр развития квалификационной работы здравоохранения»	0	0	0	7 453,69	7 453,69	7 453,69	0,00	2 700 336,79	2 700,3	18 607,6	-15 907,2	0,00	0,00	0,0	0,0	0,0	0,0				
13	КГАОУ ДПО «Юни-Пермский институт усовершенствования учителей»	841	841	841	8 826,55	8 826,55	8 826,55	7 423 128,55	1 413 630,46	8 836,8	8 836,8	0,0	7 423 128,55	1 413 630,46	8 836,8	8 836,8	0,0	7 423 128,55	1 413 630,46	8 836,8	8 836,8	0,0
14	ГБУ ДПО «Институт развития образования Пермского края»	297 860	297 860	297 860	154,25	154,25	154,25	45 944 104,35	5 430 213,26	51 374,3	66 674,3	-15 300,0	45 944 104,35	5 430 213,26	51 374,3	66 674,3	-15 300,0	45 944 104,35	5 430 213,26	51 374,3	66 674,3	-15 300,0
15	ГБСУВУОТ СПУ «Уральское подворье» г.Пермь	450	450	450	155 978,81	155 978,81	155 978,81	70 190 464,50	7 186 936,50	77 377,4	77 377,4	0,0	70 190 464,50	7 186 936,50	77 377,4	77 377,4	0,0	70 190 464,50	7 186 936,50	77 377,4	77 377,4	0,0
Итого по подразделу		450	450	450	155 978,81	155 978,81	155 978,81	70 190 464,50	7 186 936,50	77 377,4	77 377,4	0,0	70 190 464,50	7 186 936,50	77 377,4	77 377,4	0,0	70 190 464,50	7 186 936,50	77 377,4	77 377,4	0,0

И.о. начальника отдела финансирования и контроля

Е.В. Гоберман

662

		546	35		281		5	73				581	359	940	31 660 795,88	16 993 857,46	48 654 653,34	8 042 194,00	56 896,85	68 438,89	-	11 742,04		
46	ГБОУ СПО "Пермский техникум промышленных и информационных технологий"	824	40	52	146	11	15					916	172	1 088	-49 186 666,04	7 828 757,98	57 015 424,02	14 848 537,44	71 863,98	83 266,88	-	11 402,92		
47	КГАОУ СПО-Пермский техникум профессиональных технологий и дизайна»	116	96		566			257		104		212	927	1 139	11 185 895,20	42 625 879,19	53 811 734,39	3 860 015,00	57 671,79	69 592,33	-	11 920,54		
48	ГБОУ СПО Пермской химико-технологической техникум»	389			408	52	72					389	532	921	21 301 282,12	23 019 046,80	44 320 328,92	6 281 120,79	50 601,45	60 636,48	-	10 035,03		
49	ГБОУ СПО Соликамский автомобильно-дорожный колледж»				385		265			31		42	0		723	723	0,00	23 480 377,27	23 480 377,27	8 724 237,00	30 204,61	39 517,21	-	9 312,69
50	ГБОУ СПО Соликамской горно-химической техникум»				606		-40					0	646	646	0,00	30 514 924,14	30 514 924,14	2 016 291,00	32 531,22	40 730,55	-	8 199,34		
51	ГБОУ СПО «Соликамский педагогический колледж им. А.П. Раменского»				103					163	113	0	379	379	0,00	12 006 642,32	12 006 642,32	8 020 233,50	20 026,68	22 673,45	-	2 646,58		
52	ГБОУ СПО «Соликамский политехнический техникум»	379		21	322		128		20	97	20	400	587	987	21 582 013,43	21 365 066,94	42 947 080,37	6 300 426,50	49 247,51	61 077,65	-	11 830,34		
53	ГБОУ СПО Соликамский технологический колледж»				494		334			93	44	0	965	965	0,00	32 051 176,78	32 051 176,78	4 844 173,70	38 895,35	45 981,02	-	9 085,68		
54	ГБОУ СПО «Строгановский колледж»	406		55	212	9	24			109		461	354	815	24 401 601,53	15 317 079,96	39 718 681,49	11 375 919,50	51 094,60	61 504,17	-	10 409,57		
55	ГБОУ СПО «Чайковский индустриальный колледж»	516		12	551		42	49		221	60	528	923	1 451	28 729 012,20	38 647 198,88	67 376 211,08	8 000 628,00	75 376,84	87 932,24	-	12 555,40		
56	ГБОУ СПО «Чайковский медицинский колледж»				43			359				0	402	402	0,00	16 862 730,98	16 862 730,98	4 336 696,59	21 199,43	23 571,73	-	2 372,30		
57	ГБОУ СПО «Чайковский техникум промышленных технологий и управления»	265	56	68	718		24	26		43		389	811	1 200	20 013 083,20	38 613 473,80	58 626 557,00	20 088 603,00	78 715,16	84 062,56	-	5 347,40		
58	ГБОУ СПО «Чусовской индустриальный техникум»	462	30	155	101	93	68			46	14	647	322	969	32 923 076,61	11 142 604,47	44 065 681,08	7 447 300,56	51 512,98	65 446,39	-	13 933,41		
59	ГБОУ СПО «Чусовское мехшиконое училище» (техникум)							185				0	185	185	0,00	7 590 196,65	7 590 196,65	1 904 394,50	9 494,59	10 462,78	-	968,19		
60	КГАОУ СПО Уральский промышленный техникум»	120		8	36					23		128	59	187	6 886 640,88	2 670 242,08	9 556 882,96	1 964 451,75	11 821,33	14 474,98	-	2 953,64		
61	ГБОУ СПО Уральский химико-технологический колледж»	127		18	293							145	295	440	7 664 393,54	14 637 809,55	22 302 202,09	3 106 484,50	25 408,69	31 418,70	-	6 010,01		
62	ГБОУ СПО "Юсьвинской агротехнической техникум"»	225										225	0	225	12 320 793,00	0,00	12 320 793,00	7 169 409,78	19 490,20	23 594,80	-	4 104,60		
	Итого	13 076	719	1 430	16 592	-413	2 815	3 232	117	122	3 668	0	1 284	15 225	28 243	-43 468	808 637 983,26	1 154 034 499,00	1 962 672 482,26	385 123 117,76	2 327 795,60	-	2 814 044,60	

И.О. начальника отдела финансирования и контроля



Е.В. Гоберман

45	ФГОУ СПО «Пермский техникум отраслевых технологий»	546	35		281		5	73					581	399	940	31 660 795,88	16 993 857,46	48 654 633,34	9 163 694,00	57 818,35	69 580,39	-	11 742,04	
46	ГБОУ СПО "Пермский техникум промышленных и информационных технологий"	824	40	52	146	11	15						916	172	1 088	49 186 666,04	7 828 737,98	57 015 424,02	14 848 937,44	71 863,96	83 266,88	-	11 402,92	
47	КГАОУ СПО «Пермский техникум профессиональных технологий и дизайна»	116	96		566			257		104			212	927	1 139	11 185 895,20	42 625 879,19	53 811 774,39	3 860 015,00	57 871,79	69 592,33	-	11 920,54	
48	ГБОУ СПО Пермский техникум технологический техникум	389			408	52	72						389	532	921	21 301 282,12	23 019 046,80	44 320 328,92	6 281 120,79	50 604,45	60 636,48	-	10 035,03	
49	ГБОУ СПО Саликамский автомобильно-дорожный колледж				385		265			31		42	0	723	723	0,00	23 480 377,27	23 480 377,27	6 724 237,00	30 294,61	39 517,21	-	9 312,59	
50	ГБОУ СПО Саликамский горно-химический техникум				606		40						0	646	646	0,00	30 514 924,14	30 514 924,14	2 016 291,00	32 531,22	40 730,55	-	8 199,34	
51	ГБОУ СПО «Саликамский педагогический колледж им. А.П. Рамеевича»				103					163	113	0	379	379	0,00	12 006 642,52	12 006 642,52	8 020 233,60	20 026,88	22 073,45	-	2 646,58		
52	ГБОУ СПО «Саликамский политехнический техникум»	379		21	322		128		20	97		20	400	597	987	21 582 013,43	21 365 066,94	42 947 080,27	6 300 426,50	49 247,51	61 077,85	-	11 830,34	
53	ГБОУ СПО Саликамский технологический колледж				494		334			93		44	0	965	965	0,00	32 051 176,78	32 051 176,78	4 844 173,70	38 895,36	45 981,02	-	9 085,66	
54	ГБОУ СПО «Строгановский колледж»	406		55	212	9	24			109			461	354	815	24 401 601,53	15 317 079,96	39 718 681,49	11 375 918,50	51 094,60	61 504,17	-	10 409,57	
55	ГБОУ СПО «Чайковский индустриальный колледж»	516		12	551		42	49		221		60	528	923	1 451	28 729 012,20	38 647 198,88	67 376 211,08	8 000 628,00	75 376,64	87 932,24	-	12 555,40	
56	ГБОУ СПО «Чайковский машиностроительный колледж»				43			359					0	402	402	0,00	16 862 730,98	16 862 730,98	4 336 696,59	21 199,43	23 571,73	-	2 372,30	
57	ГБОУ СПО «Чайковский техникум промышленных технологий и управления»	265	56	68	718		24	26		43			389	811	1 200	20 013 083,20	38 613 473,80	58 626 537,00	20 088 603,00	78 715,16	84 082,56	-	5 347,40	
58	ГБОУ СПО «Чусовской индустриальный техникум»	462	30	155	101	93	68			46		14	647	322	969	32 923 076,61	11 142 604,47	44 065 681,08	7 447 300,56	51 512,98	65 446,39	-	13 933,41	
59	ГБОУ СПО «Чусовское медицинское училище» (техникум)						185						0	185	185	0,00	7 590 196,65	7 590 196,65	1 904 394,50	9 484,59	10 462,78	-	968,19	
60	КГАОУ СПО Уральский промышленный техникум	120		8	36					23			128	59	187	6 856 640,88	2 670 242,08	9 556 882,96	1 964 451,75	11 521,33	14 474,08	-	2 953,64	
61	ГБОУ СПО Уральский химико-технологический колледж	127		18	295								145	295	440	7 664 393,54	14 637 808,55	22 302 202,09	3 106 484,50	25 408,69	31 418,70	-	6 010,01	
62	ГБЦОУ "Юсвенский агротехнический техникум"	225											225	0	225	12 320 793,00	0,00	12 320 793,00	7 189 409,78	19 480,20	23 594,80	-	4 104,60	
	Итого	13 076	719	1 430	16 592	413	2 815	3 232	117	122	3 668	0	1 284	15 225	28 243	43 468	808 637 983,26	1 154 034 499,00	1 962 672 482,26	375 286 017,75	2 337 858,50	2 821 207,40	-	483 248,90

И.о. начальника отдела финансирования и контроля



Е.В. Губерман

46	«Огневые технологии»	346	35		281	5	73						381	359	940	31 660 795,88	16 993 857,46	48 654 633,34	9 163 694,00	57 818,35	69 560,39	-11 742,04	
46	ГБОУ СПО «Пермский техникум промышленных и информационных технологий»	824	40	52	146	11	15						916	172	1 088	49 186 666,04	7 828 757,98	57 015 424,02	14 848 537,44	71 863,96	83 266,88	-11 402,92	
47	КГАОУ СПО «Пермский техникум профессиональных технологий и дизайна»	116	96		566		257			104			212	927	1 139	11 185 895,20	41 625 879,19	53 811 774,39	1 860 015,00	57 671,79	69 492,33	-11 920,54	
48	ГБОУ СПО Пермской химико-технологической техникум	389			408	52	72						389	532	921	21 301 282,12	23 019 046,80	44 320 328,92	6 281 120,79	50 601,43	60 636,48	-10 035,03	
49	ГБОУ СПО Солнцевский автомобильно-дорожный колледж				385		269			31			-42	0	723	723	0,00	23 480 377,27	23 480 377,27	6 724 237,00	30 204,61	39 517,21	-9 312,59
50	ГБОУ СПО Солнцевский горно-химический техникум				606		40						0	646	646	0,00	30 514 924,14	30 514 924,14	2 016 291,00	32 531,22	40 730,55	-8 199,34	
51	ГБОУ СПО «Солнцевский педагогический колледж им. А.П. Рязанского»				103					163		113	0	379	379	0,00	12 006 642,52	12 006 642,52	8 020 233,50	20 026,88	22 673,43	-2 646,58	
52	ГБОУ СПО «Солнцевский политехнический техникум»	379		21	322		128			20	97		20	400	587	21 582 013,43	21 365 066,94	42 947 080,37	6 300 426,50	49 247,51	61 077,85	-11 830,34	
53	ГБОУ СПО Солнцевский технологический колледж				494		334				93		44	0	965	0,00	32 051 176,78	32 051 176,78	4 844 173,70	36 893,35	45 981,02	-9 085,66	
54	ГБОУ СПО «Строгановский колледж»	406		55	212	9	24			109				461	354	24 401 601,53	15 317 079,96	39 718 681,49	11 375 919,50	51 094,60	61 504,17	-10 409,57	
55	ГБОУ СПО «Чайковский индустриальный колледж»	516		12	551		42	49		221			60	528	923	28 729 012,20	38 647 198,88	67 376 211,08	8 000 628,00	75 376,84	87 932,24	-12 555,40	
56	ГБОУ СПО «Чайковский медицинский колледж»				43			359						0	402	0,00	16 862 730,98	16 862 730,98	4 336 696,59	21 199,43	23 571,73	-2 372,30	
57	ГБОУ СПО «Чайковский техникум промышленных технологий и управления»	265	56	68	718		24	26		43				389	811	20 013 083,20	38 613 473,80	58 626 557,00	20 088 603,00	78 715,16	84 062,56	-5 347,40	
58	ГБОУ СПО «Чусовской индустриальный техникум»	462	30	155	101	93	68			46		14	647	322	969	32 923 076,61	11 142 604,47	44 065 681,08	7 447 300,56	51 512,98	65 446,39	-13 933,41	
59	ГБОУ СПО «Чусовское медицинское училище (техникум)»						185						0	185	185	0,00	7 590 196,65	7 590 196,65	1 904 394,50	9 494,59	10 462,78	-968,19	
60	КГАОУ СПО Уральский промышленный техникум	120		8	36					23				128	59	6 886 640,88	2 670 242,08	9 556 882,96	1 964 451,75	11 521,33	14 474,98	-2 953,64	
61	ГБОУ СПО Уральский химико-технологический колледж	127		18	295									145	295	7 664 393,54	14 637 808,55	22 302 202,09	3 106 484,50	25 408,69	31 418,70	-6 010,01	
62	ГБПОУ «Юслинский агротехнический техникум»	225												225	0	12 320 793,00	0,00	12 320 793,00	7 169 409,78	19 490,20	23 594,80	-4 104,60	
Итого		13 076	719	1 430	16 592	413	2 815	3 232	117	122	3 668	0	1 284	15 225	28 243	43 468	808 637 983,26	1 154 034 499,00	1 962 672 482,26	422 244 617,75	2 384 917,10	2 868 166,00	-183 248,90

И.о. начальника отдела финансирования и контроля



Е.В. Гоберман

42	ГБОУ СПО Пермский промышленно-коммерческий колледж	140	1	11	5	0	0	157	588,75	883,13	883,13	883,13	1 324,70	1 324,70	618,19	927,29	927,29	927,29	1 390,94	1 390,94	59 300,85	1 245 357,46	1 245,4	1 312,3	-66,9
43	КГАОУ СПО «Пермский радиотехнический колледж им. А.С. Писова»	50	1	6	123	0	5	185	588,75	883,13	883,13	883,13	1 324,70	1 324,70	618,19	927,29	927,29	927,29	1 390,94	1 390,94	91 936,05	1 930 676,63	1 930,7	2 034,4	-103,8
44	ГБОУ СПО Пермский строительный колледж	51	19	19	25	4	4	122	588,75	883,13	883,13	883,13	1 324,70	1 324,70	618,19	927,29	927,29	927,29	1 390,94	1 390,94	58 620,85	1 231 047,88	1 231,0	1 297,2	-66,2
45	ГБОУ СПО «Пермский техникум отраслевых технологий»	116	150	145	60	35	34	540	588,75	883,13	883,13	883,13	1 324,70	1 324,70	618,19	927,29	927,29	927,29	1 390,94	1 390,94	288 505,52	6 058 618,89	6 058,6	6 384,2	-325,6
46	ГБОУ СПО «Пермский техникум промышленных и информационных технологий»	161	7	10	0	39	5	223	588,75	883,13	883,13	883,13	1 324,70	1 324,70	618,19	927,29	927,29	927,29	1 390,94	1 390,94	102 501,83	2 152 539,50	2 152,5	2 268,2	-115,7
47	КГАОУ СПО «Пермский техникум профессиональных технологий и дизайна»	102	30	35	200	52	50	469	588,75	883,13	883,13	883,13	1 324,70	1 324,70	618,19	927,29	927,29	927,29	1 390,94	1 390,94	261 751,80	5 496 786,04	5 496,8	5 792,2	-295,4
48	ГБОУ СПО Пермский химико-технологический техникум	244	4	70	0	0	0	318	588,75	883,13	883,13	883,13	1 324,70	1 324,70	618,19	927,29	927,29	927,29	1 390,94	1 390,94	127 467,17	2 676 807,61	2 676,8	2 820,7	-143,9
49	ГБОУ СПО Салкинский автомобильно-дорожный колледж	71	0	4	7	0	4	86	588,75	883,13	883,13	883,13	1 324,70	1 324,70	618,19	927,29	927,29	927,29	1 390,94	1 390,94	34 593,27	726 459,28	726,5	765,5	-39,0
50	ГБОУ СПО Салкинский горно-химический техникум	124	2	27	11	0	3	167	588,75	883,13	883,13	883,13	1 324,70	1 324,70	618,19	927,29	927,29	927,29	1 390,94	1 390,94	68 419,46	1 436 816,31	1 436,8	1 514,0	-77,2
51	ГБОУ СПО «Солнечный педагогический колледж им. А.П. Рачковского»	10	0	5	27	0	8	50	588,75	883,13	883,13	883,13	1 324,70	1 324,70	618,19	927,29	927,29	927,29	1 390,94	1 390,94	27 294,61	573 186,88	573,2	573,2	0,0
52	ГБОУ СПО «Солнечный политехнический техникум»	201	6	107	15	1	29	359	588,75	883,13	883,13	883,13	1 324,70	1 324,70	618,19	927,29	927,29	927,29	1 390,94	1 390,94	165 555,92	3 476 637,37	3 476,6	3 663,5	-186,8
53	ГБОУ СПО Солнечный технологический колледж	95	4	44	19	0	21	183	588,75	883,13	883,13	883,13	1 324,70	1 324,70	618,19	927,29	927,29	927,29	1 390,94	1 390,94	87 164,87	1 830 468,89	1 830,5	1 928,8	-98,4
54	ГБОУ СПО «Строгановский колледж»	113	65	70	41	20	20	329	588,75	883,13	883,13	883,13	1 324,70	1 324,70	618,19	927,29	927,29	927,29	1 390,94	1 390,94	167 854,59	3 524 948,43	3 524,9	3 714,4	-189,4
55	ГБОУ СПО «Чайковский индустриальный колледж»	456	25	53	50	0	10	596	588,75	883,13	883,13	883,13	1 324,70	1 324,70	618,19	927,29	927,29	927,29	1 390,94	1 390,94	241 982,70	5 081 637,72	5 081,6	5 354,7	-273,1
56	ГБОУ СПО «Чайковский медицинский колледж»	73	1	5	108	0	3	190	588,75	883,13	883,13	883,13	1 324,70	1 324,70	618,19	927,29	927,29	927,29	1 390,94	1 390,94	90 053,74	1 851 309,53	1 851,3	1 992,9	-101,6
57	ГБОУ СПО «Чайковский техникум промышленных технологий и электротехники»	1179	0	102	120	0	1	1402	588,75	883,13	883,13	883,13	1 324,70	1 324,70	618,19	927,29	927,29	927,29	1 390,94	1 390,94	543 691,86	11 417 576,31	11 417,6	12 031,2	-613,6
58	ГБОУ СПО «Чусовской индустриальный техникум»	123	5	150	20	0	50	348	588,75	883,13	883,13	883,13	1 324,70	1 324,70	618,19	927,29	927,29	927,29	1 390,94	1 390,94	178 761,39	3 753 988,58	3 754,0	3 955,7	-201,7
59	ГБОУ СПО «Чусовское медицинское училище» (техникум)	20	3	13	23	0	5	74	588,75	883,13	883,13	883,13	1 324,70	1 324,70	618,19	927,29	927,29	927,29	1 390,94	1 390,94	37 619,85	778 703,11	778,7	778,7	0,0
60	КГАОУ СПО Уральский промышленный техникум	20	0	38	3	0	10	71	588,75	883,13	883,13	883,13	1 324,70	1 324,70	618,19	927,29	927,29	927,29	1 390,94	1 390,94	37 350,54	784 358,78	784,4	784,4	0,0
61	ГБОУ СПО Уральский химико-технологический колледж	57	2	45	5	2	5	116	588,75	883,13	883,13	883,13	1 324,70	1 324,70	618,19	927,29	927,29	927,29	1 390,94	1 390,94	54 273,11	1 139 794,07	1 139,8	1 201,0	-61,3
62	ГБОУ СПО «Юльвинский агроинженерный техникум»	61	2	54	5	1	13	136	588,75	883,13	883,13	883,13	1 324,70	1 324,70	618,19	927,29	927,29	927,29	1 390,94	1 390,94	66 081,64	1 374 512,28	1 374,5	1 374,5	0,0
63	ГБОУ СПО СПУ «Уральское подполье» г.Пермь	0	0	0	0	0	0	0	588,75	883,13	883,13	883,13	1 324,70	1 324,70	618,19	927,29	927,29	927,29	1 390,94	1 390,94	0,00	0,00	0,0	531,7	-531,7
Итого		8 694	689	3 008	2 468	211	783	15 823	x	x	x	x	x	x	x	x	x	x	x	x	x	2151 618 439,8	151 918,4	24160 014,4	91 196,0
		-1 334	0	-9	-16	0	0	-1 339																	

И.о. начальника отдела финансирования и контроля

Е.В. Гоберман



42	бюджет	ГБОУ СПО Пермской промышленно-коммерческой колледж	140	1	11	5	0	0	157	618,19	927,29	927,29	927,29	1 390,94	1 390,94	649,10	973,65	973,65	973,65	1 460,48	1 460,48	62 409,18	1 310 971,66	1 310,97	1 377,90	-66,93
43	автоном	КГАОУ СПО «Пермский радиотехнический колледж им. А.С. Попова»	50	1	6	123	0	6	106	618,19	927,29	927,29	927,29	1 390,94	1 390,94	649,10	973,65	973,65	973,65	1 460,48	1 460,48	97 628,70	2 050 216,03	2 050,22	2 153,97	-103,76
44	бюджет	ГБОУ СПО Пермский стрелочный колледж	51	19	19	25	4	14	132	618,19	927,29	927,29	927,29	1 390,94	1 390,94	649,10	973,65	973,65	973,65	1 460,48	1 460,48	70 192,71	1 474 085,82	1 474,09	1 540,24	-66,16
45	бюджет	ГБОУ СПО «Пермский техникум отраслевых технологий»	118	150	143	60	35	44	552	618,19	927,29	927,29	927,29	1 390,94	1 390,94	649,10	973,65	973,65	973,65	1 460,48	1 460,48	312 190,80	6 556 007,25	6 556,01	6 881,60	-325,59
46	бюджет	ГБОУ СПО «Пермский техникум промышленности и информационных технологий»	162	7	10	0	39	15	233	618,19	927,29	927,29	927,29	1 390,94	1 390,94	649,10	973,65	973,65	973,65	1 460,48	1 460,48	116 386,90	2 444 128,10	2 444,13	2 559,81	-115,68
47	автоном	КГАОУ СПО Пермский техникум профессиональных технологий и дизайна	104	30	35	200	52	60	481	618,19	927,29	927,29	927,29	1 390,94	1 390,94	649,10	973,65	973,65	973,65	1 460,48	1 460,48	284 025,49	5 964 573,09	5 964,57	6 259,97	-295,40
48	бюджет	ГБОУ СПО Пермский химико-технологический техникум	243	4	70	0	0	10	329	618,19	927,29	927,29	927,29	1 390,94	1 390,94	649,10	973,65	973,65	973,65	1 460,48	1 460,48	142 692,90	2 996 018,34	2 996,02	3 139,87	-143,85
49	бюджет	ГБОУ СПО Соликамский автомобильно-дорожный колледж	71	0	4	7	0	14	96	618,19	927,29	927,29	927,29	1 390,94	1 390,94	649,10	973,65	973,65	973,65	1 460,48	1 460,48	-4 874,00	942 911,93	942,91	981,95	-39,04
50	бюджет	ГБОУ СПО Соликамский горно-химической техникум	124	2	27	11	0	13	177	618,19	927,29	927,29	927,29	1 390,94	1 390,94	649,10	973,65	973,65	973,65	1 460,48	1 460,48	80 506,14	1 690 695,57	1 690,70	1 767,91	-77,22
51	бюджет	ГБОУ СПО «Соликамский педагогический колледж им. А.П. Раммского»	10	0	5	27	0	18	60	618,19	927,29	927,29	927,29	1 390,94	1 390,94	649,10	973,65	973,65	973,65	1 460,48	1 460,48	37 144,05	780 023,15	780,02	780,02	0,00
52	бюджет	ГБОУ СПО «Соликамский политехнический техникум»	203	6	107	15	1	39	371	618,19	927,29	927,29	927,29	1 390,94	1 390,94	649,10	973,65	973,65	973,65	1 460,48	1 460,48	182 759,62	3 837 988,76	3 837,99	4 024,83	-186,84
53	бюджет	ГБОУ СПО Соликамский технологический колледж	96	4	44	19	0	22	185	618,19	927,29	927,29	927,29	1 390,94	1 390,94	649,10	973,65	973,65	973,65	1 460,48	1 460,48	92 603,50	1 944 728,64	1 944,73	2 043,10	-98,37
54	бюджет	ГБОУ СПО «Строгановский колледж»	115	65	70	41	20	30	341	618,19	927,29	927,29	927,29	1 390,94	1 390,94	649,10	973,65	973,65	973,65	1 460,48	1 460,48	185 180,77	3 888 845,19	3 888,85	4 078,28	-189,43
55	бюджет	ГБОУ СПО «Чайковский индустриальный колледж»	458	25	55	50	0	20	608	618,19	927,29	927,29	927,29	1 390,94	1 390,94	649,10	973,65	973,65	973,65	1 460,48	1 460,48	263 212,50	5 527 551,83	5 527,55	5 800,64	-273,09
56	бюджет	ГБОУ СПО «Чайковский медицинский колледж»	74	1	5	108	0	13	201	618,19	927,29	927,29	927,29	1 390,94	1 390,94	649,10	973,65	973,65	973,65	1 460,48	1 460,48	103 286,62	2 169 134,69	2 169,13	2 270,78	-101,64
57	бюджет	ГБОУ СПО «Чайковский техникум промышленных технологий и управления»	1183	0	102	120	0	11	1416	618,19	927,29	927,29	927,29	1 390,94	1 390,94	649,10	973,65	973,65	973,65	1 460,48	1 460,48	580 820,51	12 197 312,26	12 197,31	12 810,90	-613,59
58	бюджет	ГБОУ СПО «Чусовской индустриальный техникум»	124	5	150	20	0	60	359	618,19	927,29	927,29	927,29	1 390,94	1 390,94	649,10	973,65	973,65	973,65	1 460,48	1 460,48	196 655,90	4 129 952,79	4 129,95	4 331,70	-201,74
59	бюджет	ГБОУ СПО «Чусовское медицинское училище» (техникум)	19	3	13	33	0	15	83	618,19	927,29	927,29	927,29	1 390,94	1 390,94	649,10	973,65	973,65	973,65	1 460,48	1 460,48	47 419,91	995 815,93	995,82	995,82	0,00
60	автоном	КГАОУ СПО Уральский промышленный техникум	20	0	38	3	0	20	81	618,19	927,29	927,29	927,29	1 390,94	1 390,94	649,10	973,65	973,65	973,65	1 460,48	1 460,48	-7 702,77	1 001 755,14	1 001,76	1 001,76	0,00
61	бюджет	ГБОУ СПО Уральский химико-технологический колледж	57	3	48	5	2	7	122	618,19	927,29	927,29	927,29	1 390,94	1 390,94	649,10	973,65	973,65	973,65	1 460,48	1 460,48	60 919,89	1 279 036,60	1 279,04	1 340,29	-61,25
62	бюджет	ГПОУ «Юльинский агрегатно-технический техникум»	64	2	54	3	1	13	139	618,19	927,29	927,29	927,29	1 390,94	1 390,94	649,10	973,65	973,65	973,65	1 460,48	1 460,48	70 611,28	1 482 832,60	1 482,83	1 482,83	0,00
63	бюджет	ПЧУВУОТ СПУ «Уральские подворья» г. Пермь		0	2,2	0	0	0	2,2	618,19	927,29	927,29	927,29	1 390,94	1 390,94	649,10	973,65	973,65	973,65	1 460,48	1 460,48	1 244,42	26 585,08	26,59	558,29	-531,70
		Итого	8 742	660	3 013	2 459	211	947	16 042	х	х	х	х	х	х	х	х	х	х	х	х	х	162 824 425,42	162 824,43	171 020,42	8 196,00
			10 233	660	3 020	2 484	211	947	17 555																	
			- 1 491	-	- 7	- 15	-	-	- 1 513																	

И.о. начальника отдела финансирования и контроля

Е.В. Гоберман



39	бюдж	ГБОУ СПО Пермский нефтяной колледж	0	0	0	75	0	34	109	649,10	973,65	973,65	973,65	1 460,48	1 460,48	677,01	1 015,52	1 015,52	1 015,52	1 523,28	1 523,28	74 852,78	1 571,49	1 630,14	-58,65
40	бюдж	ГБОУ СПО «Пермский педагогический колледж №1»	0	0	0	170	0	30	200	649,10	973,65	973,65	973,65	1 460,48	1 460,48	677,01	1 015,52	1 015,52	1 015,52	1 523,28	1 523,28	127 549,48	2 678,12	2 799,87	-121,75
41	бюдж	ГБОУ СПО Пермский политехнический колледж им. Н.Г. Славянова	171	5	45	10	5	6	242	649,10	973,65	973,65	973,65	1 460,48	1 460,48	677,01	1 015,52	1 015,52	1 015,52	1 523,28	1 523,28	112 962,13	2 371,78	2 484,60	-112,82
42	бюдж	ГБОУ СПО Пермский промышленно-коммерческий колледж	140	1	11	5	0	13	170	649,10	973,65	973,65	973,65	1 460,48	1 460,48	677,01	1 015,52	1 015,52	1 015,52	1 523,28	1 523,28	77 112,06	1 618,93	1 686,13	-67,19
43	итого	ИТАОУ СПО «Пермский радиотехнический колледж им. А.С. Пенюзи»	51	1	6	123	0	8	189	649,10	973,65	973,65	973,65	1 460,48	1 460,48	677,01	1 015,52	1 015,52	1 015,52	1 523,28	1 523,28	104 291,16	2 189,69	2 293,81	-104,12
44	бюдж	ГБОУ СПО Пермский строительный колледж	52	19	19	25	4	15	134	649,10	973,65	973,65	973,65	1 460,48	1 460,48	677,01	1 015,52	1 015,52	1 015,52	1 523,28	1 523,28	74 603,76	1 566,26	1 632,21	-65,95
45	бюдж	ГБОУ СПО «Пермский техникум отраслевых технологий»	120	150	145	60	35	48	558	649,10	973,65	973,65	973,65	1 460,48	1 460,48	677,01	1 015,52	1 015,52	1 015,52	1 523,28	1 523,28	331 342,14	6 957,77	7 283,76	-326,00
46	бюдж	ГБОУ СПО «Пермский техникум промышленных и информационных технологий»	156	18	10	0	45	17	246	649,10	973,65	973,65	973,65	1 460,48	1 460,48	677,01	1 015,52	1 015,52	1 015,52	1 523,28	1 523,28	133 445,26	2 801,93	2 918,06	-116,13
47	итого	ИТАОУ СПО «Пермский техникум профессиональных технологий и дизайна»	100	40	40	200	52	65	497	649,10	973,65	973,65	973,65	1 460,48	1 460,48	677,01	1 015,52	1 015,52	1 015,52	1 523,28	1 523,28	309 555,59	6 500,25	6 796,39	-296,15
48	бюдж	ГБОУ СПО Пермский химико-технологический техникум	246	4	70	0	0	15	335	649,10	973,65	973,65	973,65	1 460,48	1 460,48	677,01	1 015,52	1 015,52	1 015,52	1 523,28	1 523,28	154 204,45	3 237,87	3 392,63	-144,75
49	бюдж	ГБОУ СПО Солтцакский автомобильно-дорожный колледж	71	0	4	7	0	16	98	649,10	973,65	973,65	973,65	1 460,48	1 460,48	677,01	1 015,52	1 015,52	1 015,52	1 523,28	1 523,28	48 886,42	1 026,20	1 066,02	-39,82
50	бюдж	ГБОУ СПО Солтцакский горно-химический техникум	125	2	27	11	0	15	180	649,10	973,65	973,65	973,65	1 460,48	1 460,48	677,01	1 015,52	1 015,52	1 015,52	1 523,28	1 523,28	86 296,85	1 811,81	1 889,38	-77,56
51	бюдж	ГБОУ СПО «Салтцакский педагогический колледж им. А.П. Раднецкого»	20	0	5	30	0	48	103	649,10	973,65	973,65	973,65	1 460,48	1 460,48	677,01	1 015,52	1 015,52	1 015,52	1 523,28	1 523,28	71 305,31	1 496,99	1 497,41	-0,41
52	бюдж	ГБОУ СПО «Солтцакский политехнический техникум»	204	6	107	15	1	39	372	649,10	973,65	973,65	973,65	1 460,48	1 460,48	677,01	1 015,52	1 015,52	1 015,52	1 523,28	1 523,28	191 871,98	4 028,89	4 216,37	-187,48
53	бюдж	ГБОУ СПО Солтцакский технологический колледж	96	4	44	19	0	22	185	649,10	973,65	973,65	973,65	1 460,48	1 460,48	677,01	1 015,52	1 015,52	1 015,52	1 523,28	1 523,28	97 219,89	2 041,20	2 140,33	-99,13
54	бюдж	ГБОУ СПО «Строительный колледж»	115	67	70	41	20	31	344	649,10	973,65	973,65	973,65	1 460,48	1 460,48	677,01	1 015,52	1 015,52	1 015,52	1 523,28	1 523,28	196 118,88	4 118,08	4 307,62	-189,55
55	бюдж	ГБОУ СПО «Чайковский индустриальный колледж»	460	25	55	50	0	32	622	649,10	973,65	973,65	973,65	1 460,48	1 460,48	677,01	1 015,52	1 015,52	1 015,52	1 523,28	1 523,28	287 037,09	6 027,36	6 300,69	-273,33
56	бюдж	ГБОУ СПО «Чайковский медицинский колледж»	74	1	5	108	0	24	212	649,10	973,65	973,65	973,65	1 460,48	1 460,48	677,01	1 015,52	1 015,52	1 015,52	1 523,28	1 523,28	118 236,17	2 482,54	2 584,16	-101,62
57	бюдж	ГБОУ СПО «Чайковский техникум промышленных технологий и управления»	1183	6	102	120	0	22	1433	649,10	973,65	973,65	973,65	1 460,48	1 460,48	677,01	1 015,52	1 015,52	1 015,52	1 523,28	1 523,28	622 031,60	13 062,24	13 675,67	-613,43
58	бюдж	ГБОУ СПО «Чусовской индустриальный техникум»	125	5	150	20	0	61	361	649,10	973,65	973,65	973,65	1 460,48	1 460,48	677,01	1 015,52	1 015,52	1 015,52	1 523,28	1 523,28	207 369,79	4 354,35	4 556,51	-202,16
59	бюдж	ГБОУ СПО «Чусовское медицинское училище (техникум)»	18	4	13	33	0	16	84	649,10	973,65	973,65	973,65	1 460,48	1 460,48	677,01	1 015,52	1 015,52	1 015,52	1 523,28	1 523,28	50 960,52	1 069,75	1 070,17	-0,42
60	итого	ИТАОУ СПО Уральский промышленный техникум	20	0	38	3	0	21	82	649,10	973,65	973,65	973,65	1 460,48	1 460,48	677,01	1 015,52	1 015,52	1 015,52	1 523,28	1 523,28	50 861,80	1 067,68	1 068,09	-0,42
61	бюдж	ГБОУ СПО Уральский химико-технологический колледж	58	3	48	5	2	8	124	649,10	973,65	973,65	973,65	1 460,48	1 460,48	677,01	1 015,52	1 015,52	1 015,52	1 523,28	1 523,28	64 826,44	1 360,94	1 422,74	-61,80
62	бюдж	ГБОУ СПО «Юсманский агротехнический техникум»	64	2	55	5	1	14	141	649,10	973,65	973,65	973,65	1 460,48	1 460,48	677,01	1 015,52	1 015,52	1 015,52	1 523,28	1 523,28	75 453,10	1 584,10	1 584,51	-0,42
63	бюдж	ГБОУ СПО «Уральское подворье» г.Перми	0	4	0	0	0	0	4	649,10	973,65	973,65	973,65	1 460,48	1 460,48	677,01	1 015,52	1 015,52	1 015,52	1 523,28	1 523,28	2 548,03	53,09	584,86	-531,77
		Итого	8 786	690	3 021	2 473	217	1 174	16 361	к	к	к	к	к	к	к	к	к	к	к	к	к	175 779,83	163 976,64	163 196,00
			10247	690	3026	2487	217	1174	17841																
			-1 461	0	-5	-14	0	0	-1 480																

И.о. начальника отдела финансирования и контроля

Е.В. Goberman



Расчет распределения иных межбюджетных трансфертов на реализацию мероприятия «Улучшение жилищных условий молодых учителей» на 2015 и 2016 года

Объем средств на проведение мероприятия «Улучшение жилищных условий молодых учителей» составляет:

на 2015 год - 14 580,00 тыс. рублей в т.ч.:

сумма социальной выплаты – 11 880,00 тыс. руб.;

сумма единовременной выплаты – 2 700,00 тыс. руб.;

на 2016 год - 14 580,00 тыс. рублей в т.ч.:

сумма социальной выплаты – 11 880,00 тыс. руб.;

сумма единовременной выплаты – 2 700,00 тыс. руб.

1. Объем средств по предоставлению социальной выплаты молодым учителям рассчитан следующим образом:

Расчет социальной выплаты от расчетной стоимости жилья:

$$(18 * 26,0 * 52 * 2,45 * 20\%) = 11\ 880,00 \text{ тыс. руб.,}$$

где

18 кв.м. - норма общей площади жилья на каждого члена семьи;

26,0 тыс. руб. - среднее значение стоимости 1 кв. м. общей площади жилья по муниципальным образованиям Пермского края на 1 квартал 2015года;

52 молодых учителей - реализация данного Мероприятия направлена на улучшение жилищных условий не менее 50 молодых учителей;

2,45 - среднестатистическая численность членов семей молодых учителей по данным Пермьстата за 2014 год.

2. Объем средств по предоставлению единовременной выплаты молодым учителям рассчитан следующим образом:

$$(13\% - 8,5\%) * 1\ 150,00 * 52 = 2\ 700,00 \text{ тыс. руб.,}$$

где

13% - средняя процентная ставка банка;

8,5% - льготная процентная ставка;

1 150,00 тыс. руб. – средняя сумма по ипотечному кредиту;

52 молодых учителей - реализация данного Мероприятия направлена на улучшение жилищных условий не менее 50 молодых учителей.



ПРАВИТЕЛЬСТВО ПЕРМСКОГО КРАЯ

ПОСТАНОВЛЕНИЕ

Дата рег. _____

№ Рег. номер _____

О внесении изменений в постановление Правительства Пермского края от 3 октября 2013 г. № 1318-п "Об утверждении государственной программы Пермского края "Развитие образования и науки"

В соответствии с указом губернатора Пермского края от 24 июня 2013 г. № 74 «Об утверждении Порядка разработки, реализации и оценки эффективности государственных программ Пермского края», Законом Пермского края от 6 ноября 2014 г. № 384-ПК «О внесении изменений в Закон Пермского края «О бюджете Пермского края на 2014 год и на плановый период 2015 и 2016 годов»

Правительство Пермского края ПОСТАНОВЛЯЕТ:

1. Утвердить прилагаемые Изменения, которые вносятся в государственную программу Пермского края «Развитие образования и науки», утвержденную постановлением Правительства Пермского края от 3 октября 2013 г. № 1318-п (в редакции постановлений Правительства Пермского края от 21 мая 2014 г. № 380-п, от 25 июля 2014 г. № 686-п, от 30 сентября 2014 г. № 1101-п, от 16 февраля 2015 г. № 68-п).

2. Настоящее постановление вступает в силу через 10 дней после дня его официального опубликования.

Председатель Правительства
Пермского края

Г.П. Тушнолобов

УТВЕРЖДЕНЫ
постановлением
Правительства Пермского края
от №

ИЗМЕНЕНИЯ,

которые вносятся в государственную программу Пермского края «Развитие образования и науки», утвержденную постановлением Правительства Пермского края от 3 октября 2013 г. № 1318-п

1. В Паспорте программы:
 - 1.1. в позиции «Ожидаемые результаты реализации Программы» «46%» заменить на «44%»;
 - 1.2. в позиции «Целевые показатели Программы» пункт 7 изложить в следующей редакции:

7	Доля детей и молодежи, ставших победителями и призерами краевых, всероссийских, международных мероприятий (от общего количества участников)	%	37	40	42	43	44
---	---	---	----	----	----	----	----

- 1.3. позицию:

Объемы и источники бюджетных ассигнований Программы	Источник финансирования	Расходы (тыс. руб.)				
		2014 год	2015 год	2016 год	2017 год	итого
	Всего,	30 253 432,0	28 996 591,9	29 233 939,1	28 303 558,7	116 787 521,7
	в том числе					
	краевой бюджет	27 450 732,5	27 635 599,8	27 701 619,7	27 729 882,7	110 517 834,7
	федеральный бюджет	2 257 618,5	509 980,2	448 936,8	449 010,9	3 665 546,4
	бюджет ОМСУ	371 250,0	793 300,0	960 000,0	0,0	2 124 550,0
	внебюджетные источники	173 831,0	113 500,0	123 500,0	123 500,0	534 331,0

изложить в следующей редакции:

Объемы и источники бюджетных ассигнований Программы	Источник финанси- рования	Расходы (тыс. руб.)				
		2014 год	2015 год	2016 год	2017 год	итого
	Всего, в том числе	30 253 432,0	29 043 819,2	29 264 419,5	28 332 741,7	116 894 412,4
	краевой бюджет	27 450 732,5	27 658 458,0	27 731 982,7	27 760 230,8	110 601 404,0
	федеральный бюджет	2 257 618,5	478 561,2	448 936,8	449 010,9	3 634 127,4
	бюджет ОМСУ	371 250,0	793 300,0	960 000,0	0,0	2 124 550,0
	внебюджетные источники	173 831,0	113 500,0	123 500,0	123 500,0	534 331,0

1.4. в пункте 3.1.5. «46%» заменить на «44%»;

1.5. В пункте 9.1 раздела IX таблицу 1 изложить в следующей редакции:

«Таблица 1

Структура финансового обеспечения Программы

Подпрограмма	Уровень бюджета	Всего (тыс. руб.)
1	2	3
Подпрограмма 1. Дошкольное общее образование	федеральный	1 192 288,0
	региональный	32 990 700,6
	муниципальный	2 064 550,0
Подпрограмма 2. Общее (начальное, основное, среднее) образование	федеральный	54 300,6
	региональный	58 558 388,5
	внебюджет	0,0
	муниципальный	60 000,0
Подпрограмма 3. Дополнительное образование и воспитание детей	федеральный	0,0
	региональный	383 860,1
	муниципальный	0,0
Подпрограмма 4. Профессиональное образование	федеральный	43 097,6
	региональный	12 677 712,7
	муниципальный	0,0
Подпрограмма 5. Высшее образование и наука	федеральный	2 208 468,0
	региональный	1 763 579,1

1	2	3
	внебюджет	534 331,0
	муниципальный	0,0
Подпрограмма 6. Кадровая политика	федеральный	54 540,6
	региональный	2 955 978,6
	муниципальный	0,0
Подпрограмма 7. Приведение в нормативное состояние	федеральный	0,0
	региональный	889 500,2
	муниципальный	0,0
Подпрограмма 8. Обеспечение реализации Программы и прочие мероприятия в области образования	федеральный	81 432,6
	региональный	381 684,2
	муниципальный	0,0
Итого		116 894 412,4

3. в приложение 1:

3.1. в Перечне мероприятий государственной программы Пермского края «Развитие образования и науки»:

3.1.1. в позиции 2.6. «78%» заменить на «70%»;

3.1.2. в позиции 2.8.3. слова «Ежегодная закупка учебных курсов «Телешколы» на сумму 10 млн. руб.» заменить на слова «Реализация проекта «Электронная школа» для дистанционного обучения учащихся отдаленных школ не менее 400 чел.»;

3.1.3. в позиции 3.1. «150» заменить на «147»;

3.1.4. в позиции 3.2.:

3.1.4.1. «600» заменить на «100»;

3.1.4.2. слова «Численность детей, получивших президентские стипендии "Будущее России" и премии "Юные дарования Прикамья", составит не менее 225 чел. ежегодно» заменить на слова «Численность детей, получивших президентские стипендии «Будущее России», составит не менее 115 чел. ежегодно»;

3.1.5. в позиции 3.3.:

3.1.5.1. «50» заменить на «30»;

3.1.5.2. «10000» заменить на «7000»;

3.1.5.3. пункт 3.3.4. исключить;

3.1.6. в позиции 4.6. исключить слово «(полного)»;

4. В приложении 2:

4.1. пункт 6.2.3. изложить в следующей редакции:

«6.2.3. предоставления субсидий некоммерческим организациям на оказание государственных услуг по реализации основных общеобразовательных программ дошкольного, основного общего, среднего общего образования;»

4.2. позицию Паспорта подпрограммы 1 «Дошкольное общее образование»:

Объемы и источники бюджетных ассигнований подпрограммы 1 Программы	Источник финансирования	Расходы (тыс. руб.)				
		2014 год	2015 год	2016 год	2017 год	итого
	Всего, в том числе	9313631,4	9294653,7	9570048,3	8626258,1	36 804 591,5
	краевой бюджет	7810093,4	8 308 073,30	8 416767,90	8432977,7	33 547 753,5
	федеральный бюджет	1192288,0	0,0	31 419,0	0,0	1 223 707,0
	бюджет ОМСУ	311250,0	793 300,0	960 000,0	0,0	2 064 550,0
	внебюджетные	0,0	0,0	0,0	0,0	0,0

изложить в следующей редакции:

Объемы и источники бюджетных ассигнований подпрограммы 1 Программы	Источник финансирования	Расходы (тыс. руб.)				
		2014 год	2015 год	2016 год	2017 год	итого
	Всего, в том числе	9 313 631,4	9 108 969,4	9 384 364,0	8 440 573,8	36 247 538,6
	краевой бюджет	7 810 093,4	8 315 669,4	8 424 364,0	8 440 573,8	32 990 700,6
	федеральный бюджет	1 192 288,0	0,0	0,0	0,0	1 192 288,0
	бюджет ОМСУ	311 250,0	793 300,0	960 000,0	0,0	2 064 550,0
	внебюджетные	0,0	0,0	0,0	0,0	0,0

5. В приложении 3:

5.1. позицию Паспорта подпрограммы «Общее (начальное, основное, среднее) образование»:

Объемы и источники бюджетных ассигнований подпрограммы 2 Программы	Источник финансирования	Расходы (тыс. руб.)				
		2014 год	2015 год	2016 год	2017 год	итого
	Всего, в том числе	14426781,3	14862033,5	15039476,8	15180907,2	59509198,8
	краевой бюджет	14324880,7	14862033,5	15039476,8	15180907,2	59407298,2
	федеральный бюджет	41900,6	0,0	0,0	0,0	41900,6
	бюджет ОМСУ	60000,0	0,0	0,0	0,0	60000,0
	внебюджетные источники	0,0	0,0	0,0	0,0	0,0

изложить в следующей редакции:

Объемы и источники бюджетных ассигнований подпрограммы 2 Программы	Источник финансирования	Расходы (тыс. руб.)				
		2014 год	2015 год	2016 год	2017 год	итого
	Всего, в том числе	14 426 781,3	14 597 030,4	14 753 723,5	14 895 153,9	58 672 689,1
	краевой бюджет	14 324 880,7	14 584 630,4	14 753 723,5	14 895 153,9	58 558 388,5
	федеральный бюджет	41 900,6	12 400,0	0,0	0,0	54 300,6
	бюджет ОМСУ	60 000,0	0,0	0,0	0,0	60 000,0
	внебюджетные источники	0,0	0,0	0,0	0,0	0,0

6. В приложении 4:

6.1. позицию Паспорта подпрограммы 3 «Дополнительное образование и воспитание детей»:

Объемы и источники бюджетных ассигнований подпрограммы 3 Программы	Источник финанси- рования	Расходы (тыс. руб.)				
		2014 год	2015 год	2016 год	2017 год	итого
	Всего, в том числе	101 066,0	110 670,9	116 670,9	116 670,9	445 078,7
	краевой бюджет	101 066,0	110 670,9	116 670,9	116 670,9	445 078,7
	федеральный бюджет	0,0	0,0	0,0	0,0	0,0
	бюджет органов местного самоуправления	0,0	0,0	0,0	0,0	0,0
	внебюджетные источники	0,0	0,0	0,0	0,0	0,0

изложить в следующей редакции:

Объемы и источники бюджетных ассигнований подпрограммы 3 Программы	Источник финансирования	Расходы (тыс. руб.)				
		2014 год	2015 год	2016 год	2017 год	итого
	Всего, в том числе	101 066,0	90 264,7	96 264,7	96 264,7	383 860,1
	краевой бюджет	101 066,0	90 264,7	96 264,7	96 264,7	383 860,1
	федеральный бюджет	0,0	0,0	0,0	0,0	0,0
	бюджет органов местного самоуправления	0,0	0,0	0,0	0,0	0,0
	внебюджетные источники	0,0	0,0	0,0	0,0	0,0

7. в приложении 5:

7.1. позицию Паспорта подпрограммы 4 «Профессиональное образование»:

Объемы и источники бюджетных ассигнований подпрограммы 4 Программы	Источник финансирования	Расходы (тыс. руб.)				
		2014 год	2015 год	2016 год	2017 год	итого
	Всего, в том числе	3331024,5	3685507,5	3652640,1	3655415,8	14324587,9
	краевой бюджет	3300126,9	3685507,5	3652640,1	3655415,8	14293690,3
	федеральный бюджет	30897,6	0,0	0,0	0,0	30897,6
	бюджет органов местного самоуправления	0,0	0,0	0,0	0,0	0,0
	внебюджетные источники	0,0	0,0	0,0	0,0	0,0

изложить в следующей редакции:

Объемы и источники бюджетных ассигнований подпрограммы 4 Программы	Источник финансирования	Расходы (тыс. руб.)				
		2014 год	2015 год	2016 год	2017 год	итого
	Всего, в том числе	3 331 024,5	3 159 048,3	3 113 980,9	3 116 756,6	12 720 810,;
	краевой бюджет	3 300 126,9	3 146 848,3	3 113 980,9	3 116 756,6	12 677 712,;

федеральный бюджет	30 897,6	12 200,0	0,0	0,0	43 097,6
бюджет органов местного самоуправления	0,0	0,0	0,0	0,0	0,0
внебюджетные источники	0,0	0,0	0,0	0,0	0,0

8. позицию Паспорта подпрограммы 5 «Высшее образование и наука» приложения 6:

Объемы и источники бюджетных ассигнований подпрограммы 5 Программы	Источник финансирования	Расходы (тыс. руб.)				
		2014 год	2015 год	2016 год	2017 год	итого
Всего, в том числе		1857097,3	1041012,2	1076921,7	1076921,7	5051952,9
краевой бюджет		766798,3	493512,2	524421,7	524421,7	2309153,9
федеральный бюджет		916468,0	434000,0	429000,0	429000,0	2208468,0
бюджет органов местного самоуправления		0,0	0,0	0,0	0,0	0,0
внебюджетные источники		173831,0	113500,0	123500,0	123500,0	534331,0

изложить в следующей редакции:

Объемы и источники бюджетных ассигнований подпрограммы 5 Программы	Источник финансирования	Расходы (тыс. руб.)				
		2014 год	2015 год	2016 год	2017 год	итого
Всего, в том числе		1 857 097,3	859 120,6	895 080,1	895 080,1	4 506 378,1
краевой бюджет		766 798,3	311 620,6	342 580,1	342 580,1	1 763 579,1
федеральный бюджет		916 468,0	434 000,0	429 000,0	429 000,0	2 208 468,0
бюджет органов местного самоуправления		0,0	0,0	0,0	0,0	0,0
внебюджетные источники		173 831,0	113 500,0	123 500,0	123 500,0	534 331,0

9. позицию Паспорта подпрограммы 6 «Кадровая политика» приложения 7:

Объемы и источники бюджетных ассигнований подпрограммы 6 Программы	Источник финансирования	Расходы (тыс. руб.)				
		2014 год	2015 год	2016 год	2017 год	итого
	Всего, в том числе	924200,1	798815,4	772514,7	739738,9	3235269,1
	краевой бюджет	869659,5	798815,4	772514,7	739738,9	3180728,5
	федеральный бюджет	54540,6	0,0	0,0	0,0	54540,6
	бюджет ОМСУ	0,0	0,0	0,0	0,0	0,0
	внебюджетные источники	0,0	0,0	0,0	0,0	0,0

изложить в следующей редакции:

Объемы и источники бюджетных ассигнований подпрограммы 6 Программы	Источник финансирования	Расходы (тыс. руб.)				
		2014 год	2015 год	2016 год	2017 год	итого
	Всего, в том числе	924 200,1	712 757,3	702 358,8	671 203,0	3 010 519,2
	краевой бюджет	869 659,5	712 757,3	702 358,8	671 203,0	2 955 978,6
	федеральный бюджет	54 540,6	0,0	0,0	0,0	54 540,6
	бюджет ОМСУ	0,0	0,0	0,0	0,0	0,0
	внебюджетные источники	0,0	0,0	0,0	0,0	0,0

10. позицию Паспорта подпрограммы 7 «Приведение образовательных организаций в нормативное состояние» приложения 8:

Объемы и источники бюджетных ассигнований подпрограммы 7 Программы	Источник финансирования	Расходы (тыс. руб.)				
		2014 год	2015 год	2016 год	2017 год	итого
	Всего, в том числе	173 946,0	501 446,0	113 946,0	113 946,0	903 284,0
	краевой бюджет	173 946,0	501 446,0	113 946,0	113 946,0	903 284,0

изложить в следующей редакции:

Объемы и источники	Источник финансирования	Расходы (тыс. руб.)				
		2014 год	2015 год	2016 год	2017 год	итого

бюджетных ассигнований подпрограммы 7 Программы	Всего, в том числе	173 946,0	409 251,4	203 151,4	103 151,4	889 500,2
	краевой бюджет	173 946,0	409 251,4	203 151,4	103 151,4	889 500,2

11. позицию Паспорта подпрограммы 8 «Обеспечение реализации государственной программы и прочие мероприятия в области образования» приложения 9:

Объемы и источники бюджетных ассигнований подпрограммы 8 Программы	Источник финансирования	Расходы (тыс. руб.)				
		2014 год	2015 год	2016 год	2017 год	итого
	Всего, в том числе	125685,4	114742,5	120056,8	120401,4	480886,1
	краевой бюджет	104161,7	94550,4	100237,4	99225,4	398174,9
	федеральный бюджет	21523,7	20192,1	19819,4	21176,0	82711,2

изложить в следующей редакции:

Объемы и источники бюджетных ассигнований подпрограммы 8 Программы	Источник финансирования	Расходы (тыс. руб.)				
		2014 год	2015 год	2016 год	2017 год	итого
	Всего, в том числе	125 685,4	107 377,1	115 496,1	114 558,2	463 116,8
	краевой бюджет	104 161,7	87 415,9	95 559,3	94 547,3	381 684,2
	федеральный бюджет	21 523,7	19 961,2	19 936,8	20 010,9	81 432,6

12. Приложение 11 изложить в редакции согласно приложению 1 к настоящим изменениям.

13. Приложение 12 изложить в редакции согласно приложению 2 к настоящим изменениям.

14. Приложение 13 изложить в редакции согласно приложению 3 к настоящим изменениям

15. Приложение 14 изложить в редакции согласно приложению 4 к настоящим изменениям.

16. Приложение 15 изложить в редакции согласно приложению 5 к настоящим изменениям.

Приложение 1
к изменениям, которые вносятся
в государственную программу
Пермского края «Развитие образования и
науки», утвержденную постановлением
Правительства Пермского края от 3
октября 2013 г. № 1318-п

«Приложение 11
к государственной программе Пермского
края «Развитие образования и науки»

ФИНАНСОВОЕ ОБЕСПЕЧЕНИЕ
реализации государственной программы Пермского края
«Развитие образования и науки» за счет средств бюджета Пермского края

Наименование государственной программы, подпрограммы, основного мероприятия (ведомственной целевой программы), мероприятия	Ответственный исполнитель, соисполнители, участники (ГРБС)	Код бюджетной классификации				Расходы, тыс. руб.			
		ГРБС	Рз Пр	ЦСР	КВР	2014 г.	2015 г.	2016 г.	2017 г.
1	2	3	4	5	6	7	8	9	10
Государственная программа Пермского края «Развитие образования и науки»	всего					27 450 732,5	27 658 458,0	27 731 982,7	27 760 230,8
	Министерство образования и науки Пермского края					27 401 020,2	27 464 728,2	27 541 304,1	27 571 582,4
	Министерство культуры, молодежной политики и массовых коммуникаций					44 207,4	159 491,1	158 251,0	157 230,1

	Пермского края								
	Государственная инспекция по надзору и контролю в сфере образования Пермского края					5 462,2	5 970,7	4 157,7	3 145,7
	Министерство физической культуры и спорта Пермского края					42,7	28 268,0	28 269,9	28 272,6
Подпрограмма 1:	всего					7 810 093,4	8 315 669,4	8 424 364,0	8 440 573,8
Дошкольное образование	Министерство образования и науки Пермского края					7 810 093,4	8 315 669,4	8 424 364,0	8 440 573,8
1.1. Обеспечение государственных гарантий реализации прав на получение общедоступного и бесплатного дошкольного образования в муниципальных дошкольных образовательных организациях	Министерство образования и науки Пермского края	830	0701	02 1 6330	500	7 600 475,1	8 061 808,5	8 172 478,2	8 190 963,6

1.2 Обеспечение воспитания и обучения детей-инвалидов в муниципальных дошкольных образовательных организациях и на дому	Министерство образования и науки Пермского края	830	0701	02 1 6306	500	34 576,6	38 103,8	36 128,7	33 853,1
1.3. Предоставление дошкольного образования в частных дошкольных общеобразовательных организациях, осуществляющих образовательную деятельность по имеющим государственную аккредитацию основным общеобразовательным программам	Министерство образования и науки Пермского края	830	0701	02 1 2001	600	0,0	180 277,9	180 277,9	180 277,9
		830	0701	02 1 2001	800	161 151,7	25 779,2	25 779,2	25 779,2
1.6. Мероприятия, обеспечивающие функционирование и развитие дошкольного образования	Министерство образования и науки Пермского края					3 790,0	1 700,0	1 700,0	1 700,0
		830	0701	02 1 2002	600	0,0	810,0	810,0	810,0
		830	0701	02 1 2002	200	0,0	890,0	890,0	890,0
1.6.1. Организационно-методическое сопровождение развития вариативных форм дошкольного образования	Министерство образования и науки Пермского края	830	0701	02 1 2002	600	900,0	0,0	0,0	0,0

1.6.2. Обеспечение деятельности портала «Дошкольное образование» и интернет-приемной для родителей	Министерство образования и науки Пермского края	830	0701	02 1 2002	200	2 890,0	0,0	0,0	0,0
1.7. Внедрение федеральных государственных образовательных стандартов дошкольного образования	Министерство образования и науки Пермского края					10 100,0	8 000,0	8 000,0	8 000,0
1.7.1. Оснащение оборудованием в соответствии с федеральными государственными стандартами вновь создаваемых мест для детей дошкольного возраста	Министерство образования и науки Пермского края	830	0701	02 1 6405	500	10 100,0	0,0	0,0	0,0
1.8. Внедрение федеральных государственных образовательных стандартов дошкольного образования	Министерство образования и науки Пермского края	830	0701	02 1 6405	500	0,0	8 000,0	8 000,0	8 000,0
Подпрограмма 2	всего					14 324 880,7	14 584 630,4	14 753 723,5	14 895 153,9
«Общее (начальное, основное, среднее) образование»	Министерство образования и науки Пермского края					14 324 880,7	14 584 630,4	14 753 723,5	14 895 153,9

2.1. Предоставление государственных гарантий на получение общедоступного бесплатного дошкольного, начального, основного, среднего общего образования, а также дополнительного образования в общеобразовательных организациях	Министерство образования и науки Пермского края	830	0702	02 2 6307	500	11 675 565,8	11 949 229,2	12 109 331,9	12 245 660,9
2.2. Предоставление общедоступного и бесплатного основного, среднего общего образования по основным общеобразовательным программам и дополнительного образования по дополнительным общеобразовательным программам естественнонаучной, физкультурно-спортивной, художественной, технической, социально-педагогической и туристско-краеведческой направленности в общеобразовательных организациях	Министерство образования и науки Пермского края	830	0702	02 2 2002	600	109 703,6	131 791,4	131 791,4	131 791,4

2.3. Предоставление дошкольного, начального общего, основного общего, среднего общего образования в частных общеобразовательных организациях, осуществляющих образовательную деятельность по имеющим государственную аккредитацию основным общеобразовательным программам	Министерство образования и науки Пермского края	830	0702	02 2 2001	600	0,0	51 445,3	55 232,8	56 690,0
		830	0702	02 2 2001	800	38 377,5	0,0	0,0	0,0
2.4. Выплата вознаграждения за выполнение функций классного руководителя педагогическим работникам в государственных образовательных организациях	Министерство образования и науки Пермского края					1 673,5	3 413,5	3 413,5	3 413,5
		830	0702	02 2 2007	600	1 548,5	3 257,2	3 257,2	3 257,2
		830	0702	02 2 2007	100	125,0	156,3	156,3	156,3
2.5. Выплата вознаграждения за выполнение функций классного руководителя педагогическим работникам муниципальных образовательных организаций	Министерство образования и науки Пермского края	830	0702	02 2 6310	500	409 159,0	415 497,3	419 991,8	423 600,5
2.6. Мероприятия, обеспечивающие функционирование и развитие общего образования	Министерство образования и науки Пермского края					45 018,0	52 530,0	52 530,0	52 530,0
		830	0702	02 2 2005	600	0,0	45 630,0	45 630,0	45 630,0
		830	0702	02 2 2005	200	0,0	6 900,0	6 900,0	6 900,0

2.6.1.Проведение мониторинга и оценки качества образования (мониторинговые обследования 4 классов, ГИА, ЕГЭ)	Министерство образования и науки Пермского края;	830	0702	02 2 2005	600	28 750,0	0,0	0,0	0,0
		830	0702	02 2 2005	200	4 000,0	0,0	0,0	0,0
2.6.2.Участие в международных сопоставительных исследованиях качества образования	Министерство образования и науки Пермского края;	830	0702	02 2 2005	600	0,0	0,0	0,0	0,0
2.6.3.Организационно-техническое сопровождение использования дистанционных образовательных технологий образовательными организациями Пермского края	Министерство образования и науки Пермского края	830	0702	02 2 2005	600	2 700,0	0,0	0,0	0,0
2.6.4.Сопровождение телекоммуникационной образовательной сети «Образование 2.0», в т.ч. электронных дневников	Министерство образования и науки Пермского края	830	0702	02 2 2005	200	900,0	0,0	0,0	0,0
2.6.5.Организация научно-методического сопровождения внедрения ФГОС	Министерство образования и науки Пермского края	830	0702	02 2 2005	600	7 000,0	0,0	0,0	0,0
		830	0702	02 2 2005	200	1 668,0	0,0	0,0	0,0

2.7. Стипендиальное обеспечение обучающихся в 10-х и 11-х классах общеобразовательных организациях	Министерство образования и науки Пермского края	830	1003	02 2 6309	500	59 340,8	0,0	0,0	0,0
2.8. Мероприятия, обеспечивающие повышение доступности и качества общего образования	Министерство образования и науки Пермского края					53 368,7	50 544,0	42 844,0	42 844,0
		830	0702	02 2 2006	200	0,0	44 544,0	36 844,0	36 844,0
		830	0702	02 2 2006	600	0,0	6 000,0	6 000,0	6 000,0
2.8.1. Поддержка деятельности уникальных инновационных школ, обеспечение трансляции инновационного опыта в образовательные организации общего образования Пермского края	Министерство образования и науки Пермского края	830	0702	02 2 2006	200	4 868,7	0,0	0,0	0,0
2.8.2. Реализация проектов «Учительский дом – начальная школа» для отдаленных сельских территорий Пермского края – приобретение оборудования	Министерство образования и науки Пермского края	830	0702	02 2 2006	200	3 500,0	0,0	0,0	0,0
2.8.3. Организация дистанционного обучения детей и приобретение комплекса программных средств, электронных учебников и компьютерного оборудования	Министерство образования и науки Пермского края;	830	0702	02 2 2006	200	10 000,0	0,0	0,0	0,0

2.8.4. Приобретение (разработка, тиражирование) учебников	Министерство образования и науки Пермского края	830	0702	02 2 2006	200	15 000,0	0,0	0,0	0,0
2.8.5. Приобретение оборудования для реализации ФГОС	Министерство образования и науки Пермского края	830	0702	02 2 2006	200	18 000,0	0,0	0,0	0,0
2.8.6. Приобретение оборудования в специальные (коррекционные) общеобразовательные организации и специальные учебно-воспитательные организации	Министерство образования и науки Пермского края	830	0702	02 2 2006	200	2 000,0	0,0	0,0	0,0
2.9. Обеспечение деятельности казенных учреждений	Министерство образования и науки Пермского края					7 166,2	7 166,2	7 166,2	7 166,2
		830	0709	02 2 0011	100	3 982,3	4 672,3	4 672,3	4 672,3
		830	0709	02 2 0011	200	3 172,5	2 286,9	2 286,9	2 286,9
		830	0709	02 2 0011	800	11,4	207,0	207,0	207,0
2.10. Обеспечение деятельности казенных учреждений	Министерство образования и науки Пермского края					83 009,9	65 766,6	57 416,4	57 416,4
		830	0702	02 2 0011	100	0,0	44 048,9	38 585,1	38 585,1
		830	0702	02 2 0011	200	0,0	18 037,7	17 828,9	17 828,9
		830	0702	02 2 0011	300	0,0	1 155,5	0,0	0,0
		830	0702	02 2 0011	800	0,0	2 524,5	1 002,4	1 002,4
2.10.1. Обеспечение деятельности казенных учреждений	Министерство образования и науки Пермского края	830	0702	02 2 0011	100	59 112,1	0,0	0,0	0,0
		830	0702	02 2 0011	200	20 406,7	0,0	0,0	0,0
		830	0702	02 2 0011	800	3 491,1	0,0	0,0	0,0

2.11. Предоставление общедоступного и бесплатного дошкольного, начального, основного, среднего общего образования по адаптированным основным общеобразовательным программам в специальных (коррекционных) образовательных организациях	Министерство образования и науки Пермского края	830	0702	02 2 2003	600	166 550,1	161 221,6	161 221,6	161 221,6
2.12. Предоставление общедоступного и бесплатного дошкольного, начального, основного, среднего общего образования по основным и адаптированным основным общеобразовательным программам в специальных (коррекционных) образовательных организациях для обучающихся, воспитанников с ограниченными возможностями здоровья, специальных учебно-воспитательных организациях открытого типа, оздоровительных образовательных организациях санаторного	Министерство образования и науки Пермского края	830	0702	02 2 6308	500	1 561 326,5	1 577 703,0	1 588 845,7	1 588 881,2

типа для детей, нуждающихся в длительном лечении									
2.13. Организация дистанционного образования детей-инвалидов на дому	Министерство образования и науки Пермского края					35 371,8	29 713,1	29 713,1	29 713,1
		830	0702	02 2 2004	600	0,0	2 519,1	2 519,1	2 519,1
		830	0702	02 2 2004	200	0,0	27 194,0	27 194,0	27 194,0
2.13.1. Организация научно-методического сопровождения дистанционного образования детей-инвалидов на дому	Министерство образования и науки Пермского края	830	0702	02 2 2004	600	5 038,2	0,0	0,0	0,0

2.13.2. Организация материально-технического и информационного сопровождения дистанционного образования детей-инвалидов на дому	Министерство образования и науки Пермского края	830	0702	02 2 2004	200	30 333,6	0,0	0,0	0,0
2.14. Предоставление общедоступного и бесплатного основного, среднего общего образования по основным общеобразовательным программам и основным программам профессионального обучения в специальных учебно-воспитательных организациях	Министерство образования и науки Пермского края	830	0702	02 2 2009	600	77 235,8	77 377,4	77 377,4	77 377,4
2.15. Предоставление общедоступного и бесплатного дошкольного, начального, основного, среднего общего и дополнительного образования по основным и дополнительным общеобразовательным программам в образовательных организациях	Министерство образования и науки Пермского края	830	0702	02 2 2010	600	2 013,5	11 231,8	16 847,7	16 847,7
Подпрограмма 3	всего					101 066,0	90 264,7	96 264,7	96 264,7

«Дополнительное образование и воспитание детей»	Министерство образования и науки Пермского края					99 405,6	88 604,3	94 604,3	94 604,3
	Министерство культуры, молодежной политики и массовых коммуникаций Пермского края					1 660,4	1 660,4	1 660,4	1 660,4
3.1. Предоставление дополнительного образования детей по дополнительным общеобразовательным программам в организациях дополнительного образования	Министерство образования и науки Пермского края	830	0702	02 3 2001	600	63 643,3	62 990,3	62 990,3	62 990,3
	Министерство культуры, молодежной политики и массовых коммуникаций Пермского края	825	0702	02 3 2001	600	1 660,4	1 660,4	1 660,4	1 660,4
3.2. Мероприятия, обеспечивающие функционирование и развитие дополнительного образования	Министерство образования и науки Пермского края					29 962,3	24 014,0	24 014,0	24 014,0
		830	0709	02 3 2002	600	0,0	6 374,0	6 374,0	6 374,0
		830	0709	02 3 2002	200	0,0	4 500,0	4 500,0	4 500,0
		830	0702	02 3 2002	200	0,0	0,0	0,0	0,0
		830	0702	02 3 2002	300	0,0	0,0	0,0	0,0

		830	0702	02 3 2002	600	0,0	13 140,0	13 140,0	13 140,0
3.2.1. Проведение краевых и всероссийских мероприятий с детьми, молодежью и педагогами:	Министерство образования и науки Пермского края	830	0709	02 3 2002	600	10 420,0	0,0	0,0	0,0
		830	0709	02 3 2002	200	82,3	0,0	0,0	0,0
3.2.2. Проведение краевых профильных лагерей	Министерство образования и науки Пермского края	830	0709	02 3 2002	200	4 477,5	0,0	0,0	0,0
3.2.3. Организация и проведение олимпиад:	Министерство образования и науки Пермского края	830	0702	02 3 2002	600	3 610,0	0,0	0,0	0,0
3.2.4. Всероссийские и международные мероприятия с детьми и молодежью	Министерство образования и науки Пермского края	830	0702	02 3 2002	600	4 392,5	0,0	0,0	0,0
3.2.5. Реализация проекта «Одаренные дети»	Министерство образования и науки Пермского края								
3.2.5.1. Проведение краевого форума «Будущее России», церемонии вручения стипендий «Юные дарования Прикамья»	Министерство образования и науки Пермского края	830	0702	02 3 2002	300	1 620,0	0,0	0,0	0,0

3.2.5.2. Мероприятия со школьниками, направленные на повышение качества изучения иностранного языка (IELTS, DELF, DALF, BEC, Test DaF, TOEFL)	Министерство образования и науки Пермского края	830	0702	02 3 2002	200	5 360,0	0,0	0,0	0,0
3.3. Мероприятия, обеспечивающие повышение доступности и качества дополнительного образования	Министерство образования и науки Пермского края					5 800,0	1 600,0	7 600,0	7 600,0
		830	0702	02 3 2003	200	0,0	0,0	6 000,0	6 000,0
		830	0702	02 3 2003	600	0,0	1 600,0	1 600,0	1 600,0
3.3.1. Оснащение спортивным, художественным, музыкальным, научно-техническим оборудованием организации дополнительного образования	Министерство образования и науки Пермского края	830	0702	02 3 2003	200	0,0	0,0	0,0	0,0
3.3.2. Участие детей и педагогов в мероприятиях международного уровня (фестивали, конкурсы, ярмарки, слеты, профильные школы и лагеря и др.)	Министерство образования и науки Пермского края	830	0702	02 3 2003	600	800,0	0,0	0,0	0,0

3.3.3. Обеспечение работы интерактивного музея физики для школьников	Министерство образования и науки Пермского края	830	0702	02 3 2003	600	1 000,0	0,0	0,0	0,0
3.3.4. Реализация проекта «Олимпийская сборная детей сельских территорий»	Министерство образования и науки Пермского края	830	0702	02 3 2003	200	4 000,0	0,0	0,0	0,0
Подпрограмма 4 «Профессиональное образование»	всего					3 300 126,9	3 146 848,3	3 113 980,9	3 116 756,6
	Министерство физической культуры и спорта Пермского края					0,0	28 106,9	28 108,8	28 111,5
	Министерство культуры, молодежной политики и массовых коммуникаций Пермского края					0,0	154 043,7	152 803,6	151 782,7
	Министерство образования и науки Пермского края					3 300 126,9	2 964 697,7	2 933 068,5	2 936 862,4
4.1. Предоставление профессионального образования по образовательным	Министерство образования и науки Пермского края	830	0704	02 4 2001	600	2 678 870,4	2 384 917,2	2 337 958,6	2 327 795,7

программам профессионального образования и профессионального обучения в профессиональных образовательных организациях	Министерство культуры, молодежной политики и массовых коммуникаций Пермского края	825	0704	02 4 2001	600	0,0	148 139,8	146 604,5	145 288,6
	Министерство физической культуры и спорта Пермского края	861	0704	02 4 2001	600	0,0	27 296,0	27 296,0	27 296,0
4.2. Стипендиальное обеспечение дополнительные формы материальной поддержки обучающихся в государственных профессиональных организациях	Министерство образования и науки Пермского края					161 042,1	164 516,7	176 396,1	190 352,9
		830	1003	02 4 2003	300	146 146,2	151 818,4	162 824,4	175 752,1
		830	1003	02 4 2003	600	14 895,9	12 698,3	13 571,7	14 600,8
	Министерство культуры, молодежной политики и массовых коммуникаций Пермского края					0,0	5 903,9	6 199,1	6 494,1
		825	1003	02 4 2003	300	0,0	5 469,8	5 743,3	6 016,6
		825	1003	02 4 2003	600	0,0	434,1	455,8	477,5
	Министерство физической культуры и спорта Пермского края					0,0	810,9	812,8	815,5
		861	1003	02 4 2003	300	0,0	748,5	750,3	752,8
		861	1003	02 4 2003	600		62,4	62,5	62,7

4.3. Проведение воспитательной работы среди обучающихся, проживающих в общежитиях Пермского края, на период обучения в профессиональных образовательных организациях	Министерство	830	0709	02 4 2002	600	425 331,9	388 059,8	388 059,8	388 059,8
4.4. Предоставление профессиональной ориентации и психологической поддержки населения	Министерство	830	0709	02 4 2004	600	11 604,0	11 604,0	11 604,0	11 604,0
4.5. Мероприятия, обеспечивающие функционирование и развитие профессионального образования	Министерство образования и науки Пермского края					4 078,5	4 000,0	6 450,0	6 450,0
		830	0709	02 4 2005	200	0,0	1 650,0	4 100,0	4 100,0
		830	0709	02 4 2005	600	0,0	2 350,0	2 350,0	2 350,0

<p>4.5.1. Мероприятия, повышающие престиж профессионального образования (специализированный сайт www.pbou.perm.ru, журнал «Профессиональное образование в Пермском крае», справочник образовательных организаций Пермского края «ВУЗЫ, колледжи, техникумы, образовательные центры», мероприятия, посвященные дню профессионально-технического образования)</p>	<p>Министерство образования и науки Пермского края</p>	830	0709	02 4 2005	200	2 828,5	0,0	0,0	0,0
<p>4.5.2. Краевые, межрегиональные, всероссийские и международные олимпиады и конкурсы профессионального мастерства среди обучающихся в образовательных организациях, реализующих программы среднего профессионального образования</p>	<p>Министерство образования и науки Пермского края</p>	830	0709	02 4 2005	600	1 250,0	0,0	0,0	0,0
<p>4.6. Мероприятия, обеспечивающие повышение доступности и качества</p>	<p>Министерство образования и науки Пермского края</p>					19 200,0	11 600,0	12 600,0	12 600,0

профессионального образования	края	830	0709	02 4 2006	200	0,0	300,0	800,0	800,0
		830	0709	02 4 2006	600	0,0	11 300,0	11 800,0	11 800,0
4.6.1. Разработка и реализация инновационных программ и механизмов подготовки рабочих кадров (в т.ч. дуальной системы), соответствующих требованиям высокотехнологичных отраслей промышленности	Министерство образования и науки Пермского края	830	0709	02 4 2006	200	1 200,0	0,0	0,0	0,0
4.6.2. Формирование комплексной системы оценки качества подготовки выпускников учреждений профессионального образования	Министерство образования и науки Пермского края	830	0709	02 4 2006	200	600,0	0,0	0,0	0,0
4.6.3. Поставка оборудования для учреждений среднего профессионального образования и многофункциональных центров прикладных квалификаций	Министерство образования и науки Пермского края	830	0709	02 4 2006	200	16 400,0	0,0	0,0	0,0
4.6.4. Создание условий для различных категорий населения в приобретении необходимых прикладных квалификаций на протяжении всей трудовой деятельности	Министерство образования и науки Пермского края	830	0709	02 4 2006	200	1 000,0	0,0	0,0	0,0
Подпрограмма 5 «Высшее образование и наука»	всего					766 798,3	311 620,6	342 580,1	342 580,1

	Министерство образования и науки Пермского края					724 251,3	308 073,6	339 033,1	339 033,1
	Министерство культуры, молодежной политики и массовых коммуникаций Пермского края					42 547,0	3 547,0	3 547,0	3 547,0
5.1. Предоставление дополнительных мер социальной поддержки кандидатам наук, работающим в организациях высшего образования Пермского края	Министерство образования и науки Пермского края	830	1003	02 5 7001	300	9 799,8	8 400,0	9 000,0	9 000,0
5.2. Предоставление дополнительных мер социальной поддержки отдельных категорий лиц, которым присуждена ученая степень доктора наук	Министерство образования и науки Пермского края					88 314,3	76 181,9	76 181,9	76 181,9
		830	1003	02 5 7002	300	88 232,4	76 100,0	76 100,0	76 100,0
		830	0709	02 5 7002	600	0,0	81,9	81,9	81,9
		830	1003	02 5 7002	200	81,9	0,0	0,0	0,0
5.2.1. Социальная поддержка отдельных категорий лиц, которым присуждена ученая степень доктора наук	Министерство образования и науки Пермского края	830	1003	02 5 7002	300	88 232,4	0,0	0,0	0,0

5.2.2. Сопровождение электронной системы по ведению мониторинга и электронного реестра по выплатам докторам и кандидатам наук	Министерство образования и науки Пермского края	830	1003	02 5 7002	200	50,0	0,0	0,0	0,0
5.2.3. Сопровождение информационной системы по ведению реестра по выплатам докторам наук	Министерство образования и науки Пермского края	830	1003	02 5 7002	200	31,9	0,0	0,0	0,0
5.3. Именные стипендии для аспирантов государственных образовательных организаций (и их филиалов) высшего образования Пермского края	Министерство образования и науки Пермского края	830	1003	02 5 7003	300	0,0	2 390,9	3 767,4	3 767,4
		830	0709	02 5 7003	300	1 602,0	0,0	0,0	0,0
5.4. Премии Пермского края в области науки	Министерство образования и науки Пермского края					1 975,8	1 925,8	1 975,8	1 975,8
		830	0412	02 5 7004	300	0,0	1 000,0	1 050,0	1 050,0
		830	0412	02 5 7004	200	0,0	925,8	925,8	925,8
5.4.1. Выплаты премии Пермского края в области науки	Министерство образования и науки Пермского края	830	0412	02 5 7004	300	912,0	0,0	0,0	0,0
5.4.2. Организационное и техническое сопровождение конкурса на присуждение премий Пермского края в области науки	Министерство образования и науки Пермского края	830	0412	02 5 7004	200	1 063,8	0,0	0,0	0,0

5.5. Развитие международной интеграции в сфере науки, повышение уровня научных исследований и разработок	Министерство образования и науки Пермского края					218 849,6	58 803,0	83 803,0	83 803,0
5.5.1. Предоставление субсидий для реализации научных проектов международными исследовательскими группами ученых на базе государственных образовательных организаций высшего образования или научных организаций Пермского края	Министерство образования и науки Пермского края	830	0709	02 5 2001	800	177 000,0	18 000,0	48 000,0	48 000,0
		830	0709	02 5 2001	200	3 746,6	2 700,0	2 700,0	2 700,0
5.5.2. Финансовое обеспечение организационных мероприятий в научно-технической и инновационной деятельности	Министерство образования и науки Пермского края	830	0411	02 5 2001	200	603,0	603,0	603,0	603,0
5.5.3. Финансовое обеспечение приоритетных направлений науки и техники (конкурс издательских проектов и научных мероприятий)	Министерство образования и науки Пермского края	830	0412	02 5 2001	200	3 500,0	3 500,0	3 500,0	3 500,0

5.5.4. Обеспечение реализации соглашения о сотрудничестве между Российским фондом фундаментальных исследований и Пермским краем в проведении совместного конкурса проектов фундаментальных исследований в 2013-2017 годах	Министерство образования и науки Пермского края	830	0110	02 5 2001	800	29 000,0	29 000,0	29 000,0	29 000,0
5.5.5. Обеспечение реализации соглашения между Российским гуманитарным научным фондом и Пермским краем «О конкурсах проектов в области гуманитарных наук» в 2011-2015 годах	Министерство образования и науки Пермского края	830	0110	02 5 2001	800	5 000,0	5 000,0	0,0	0,0
5.6. Именные стипендии Пермского края для студентов государственных образовательных организаций (и их филиалов) высшего образования Пермского края	Министерство образования и науки Пермского края	830	0709	02 5 7005	300	2 449,5	0,0	0,0	0,0
		830	1003	02 5 7005	300	0,0	2 346,0	2 346,0	2 346,0
5.7. Дополнительные стипендии для студентов государственных образовательных организаций высшего образования Пермского края	Министерство образования и науки Пермского края	830	1003	02 5 7006	300	159 498,0	155 526,0	159 459,0	159 459,0

5.8. Поддержка талантливой молодежи в образовательных организациях высшего образования Пермского края, включая внедрение механизмов индивидуальных образовательных траекторий для работы с талантливыми студентами, введение системы «Креативный дневник»	Министерство образования и науки Пермского края	830	0709	02 5 2002	200	820,0	1 000,0	1 000,0	1 000,0
5.8.1. Внедрение механизмов индивидуальных образовательных траекторий для работы с талантливыми студентами, введение системы «Креативный дневник»	Министерство образования и науки Пермского края	830	0709	02 5 2002	200	820,0	0,0	0,0	0,0
5.9. Популяризация науки среди молодежи, включая привлечение ведущих российских и зарубежных ученых для проведения лекций, семинаров, мастер-классов	Министерство культуры, молодежной политики и массовых коммуникаций Пермского края					6 889,3	5 047,0	5 047,0	5 047,0
5.9.1. Обеспечение деятельности коммуникативной площадки научного сообщества Пермского края (Центр науки) на базе краевой библиотеки им. А.М. Горького	Министерство культуры, молодежной политики и массовых коммуникаций Пермского края	825	0709	02 5 2003	600	3 547,0	3 547,0	3 547,0	3 547,0

5.9.2. Организация и проведение мероприятий по развитию высшего образования и науки	Министерство образования и науки Пермского края	830	0709	02 5 2003	200	1 070,0	0,0	0,0	0,0
5.9.2. Организация и проведение мероприятий по развитию высшего образования и науки, включая организацию и проведение дистанционных лекций ведущих ученых страны и мира, студенческих (вузовских) олимпиад, конференций, конференций с выпускниками школ на естественнонаучные и физико-математические направления подготовки	Министерство образования и науки Пермского края	830	0709	02 5 2003	200	0,0	1 500,0	1 500,0	1 500,0
5.9.3. Организация и проведение дистанционных лекций ведущих ученых страны и мира для школьников и студентов Пермского края	Министерство образования и науки Пермского края	830	0709	02 5 2003	200	1 916,9	0,0	0,0	0,0
5.9.4. Организация и проведение студенческих (вузовских) олимпиад, конференций	Министерство образования и науки Пермского края	830	0709	02 5 2003	200	205,4	0,0	0,0	0,0

5.9.5. Организация и проведение конференций с выпускниками школ по их ориентации на поступление в пермские вузы на естественнонаучные и физико-математические направления подготовки	Министерство образования и науки Пермского края	830	0709	02 5 2003	200	150,0	0,0	0,0	0,0
5.10. Повышение конкурентоспособности образовательных организаций высшего образования Пермского края, включая поддержку программ развития ведущих университетов и развитие материально-технической базы организаций высшего образования Пермского края	Министерство культуры, молодежной политики и массовых коммуникаций Пермского края, Министерство образования и науки Пермского края					276 600,0	0,0	0,0	0,0
		830	0706	02 5 6601	500	276 600,0	0,0	0,0	0,0
	Министерство образования и науки Пермского края	830	0706	02 5 6601	600	0,0	0,0	0,0	0,0
5.10.1. Оптимизация деятельности Пермского государственного института искусства и культуры (академия)	Министерство культуры, молодежной политики и массовых коммуникаций Пермского края, Министерство образования и	825	0706	02 5 6601	500	39 000,0	0,0	0,0	0,0

	науки Пермского края								
5.10.2.Стратегическое развитие гуманитарного педагогического университета	Министерство образования и науки Пермского края	830	0706	02 5 6601	500	60 000,0	0,0	0,0	0,0
5.10.3.Развитие национальных исследовательских университетов	сети Министерство образования и науки Пермского края	830	0706	02 5 6601	500	160 000,0	0,0	0,0	0,0

5.10.4.Сoфинансирование строительства общежития государственного бюджетного образовательного учреждения высшего профессионального образования «Пермский национальный исследовательский политехнический университет» как победителя конкурсного отбора проектов в реализации федеральной целевой программы "Научные и научно-педагогические кадры инновационной России" на 2009-2013 годы	Министерство образования и науки Пермского края	830	0706	02 5 6601	500	17 600,0	0,0	0,0	0,0
Подпрограмма 6 «Кадровая политика»	всего					869 659,5	712 757,3	702 358,8	671 203,0
	Министерство образования и науки Пермского края					869 616,8	712 356,2	701 957,7	670 801,9
	Министерство физической культуры и спорта Пермского края					42,7	161,1	161,1	161,1
	Министерство культуры, молодежной политики и массовых коммуникаций					0,0	240,0	240,0	240,0

	Пермского края								
6.1. Стимулирование педагогических работников по результатам обучения школьников	Министерство образования и науки Пермского края	830	0702	02 6 6401	500	80 000,0	40 000,0	40 000,0	40 000,0
6.2. Мероприятия, обеспечивающие кадровую политику в сфере образования	Министерство образования и науки Пермского края					112 698,8	93 223,1	93 223,1	93 223,1
		830	0701	02 6 2002	200	0,0	0,0	0,0	0,0
		830	0702	02 6 2002	300	0,0	1 000,0	1 000,0	1 000,0
		830	0702	02 6 2002	600	0,0	400,0	400,0	400,0
		830	0705	02 6 2002	200	0,0	6 000,0	6 000,0	6 000,0
		830	0705	02 6 2002	600	0,0	77 583,1	77 583,1	77 583,1
6.2.1. Реализация мероприятий по стимулированию педагогических работников в рамках конкурса «Лучшие учителя» приоритетного национального проекта «Образование»: экспертиза, вручение дипломов, выплаты премий	Министерство образования и науки Пермского края	830	0702	02 6 2002	600	400,0	0,0	0,0	0,0
		830	0702	02 6 2002	300	1 000,0	0,0	0,0	0,0

6.2.2. Реализация мероприятий по стимулированию педагогических работников по итогам Всероссийской олимпиады школьников, присуждения Премии для поддержки талантливой молодежи	Министерство образования и науки Пермского края	830	0702	02 6 2002	300	1 500,0	0,0	0,0	0,0
6.2.3. Проведение акции «Ноутбук – молодому специалисту системы среднего профессионального образования»	Министерство образования и науки Пермского края	830	0702	02 6 2002	200	1 485,0	0,0	0,0	0,0
6.2.4. Аттестация педагогических работников	Министерство образования и науки Пермского края	830	0709	02 6 2002	600	3 375,0	0,0	0,0	0,0
6.2.5. Организация и проведение курсов повышения квалификации педагогических и руководящих работников образовательных организаций всех типов Пермского края	Министерство образования и науки Пермского края	830	0705	02 6 2002	200	26 268,2	0,0	0,0	0,0
		830	0705	02 6 2002	600	72 052,8	0,0	0,0	0,0

6.2.6. Семинары, конференции, форумы, конкурсы и другие формы мероприятий по обмену опытом с участием педагогических работников	Министерство образования и науки Пермского края	830	0709	02 6 2002	600	1 889,4	0,0	0,0	0,0
6.2.7. Повышение квалификации педагогических работников образовательных учреждений (организаций), реализующих программы дошкольного образования	Министерство образования и науки Пермского края	830	0701	02 6 2002	200	2 000,0	0,0	0,0	0,0
6.2.8. Конкурсные мероприятия с педагогическими работниками	Министерство	830	0709	02 6 2002	600	2 728,4	0,0	0,0	0,0
6.3. Предоставление дополнительного профессионального образования по дополнительным профессиональным программам в организациях дополнительного профессионального образования	Министерство	830	0705	02 6 2001	600	83 972,7	62 911,5	60 211,1	60 211,1

6.4. Реализация проекта «Мобильный учитель»	Министерство	830	0709	02 6 6402	500	5 400,0	5 400,0	5 400,0	5 400,0
6.5. Предоставление мер социальной поддержки педагогическим работникам муниципальных образовательных организаций	Министерство образования и науки Пермского края					551 658,9	478 142,3	470 444,2	453 868,4
		830	0701	02 6 6311	500	104 951,0	94 440,4	91 785,0	84 670,0
		830	0702	02 6 6311	500	417 152,2	363 536,4	360 018,7	351 570,4
		830	1003	02 6 6311	500	29 555,7	20 165,5	18 640,5	17 628,0
6.6. Дополнительные меры социальной поддержки отдельных категорий лиц, которым присуждены ученые степени кандидата и доктора наук, работающих в общеобразовательных организациях Пермского края	Министерство образования и науки Пермского края	830	1003	02 6 6312	500	10 408,1	9 896,3	9 896,3	9 896,3
6.7. Дополнительные меры социальной поддержки отдельных категорий лиц, которым присуждены ученые степени кандидата и доктора наук, работающих в общеобразовательных и профессиональных организациях Пермского края	итого	830	1003	02 6 7007	300	7 252,7	8 604,1	8 604,1	8 604,1
	Министерство образования и науки Пермского края	830	1003	02 6 7007	300	7 210,0	8 203,0	8 203,0	8 203,0

	Министерство культуры, молодежной политики и массовых коммуникаций Пермского края	825	1003	02 6 7007	300	0,0	240,0	240,0	240,0
	Министерство физической культуры и спорта Пермского края	861	1003	02 6 7007	300	42,7	161,1	161,1	161,1
6.8. Улучшение жилищных условий молодых учителей	Министерство образования и науки Пермского края	830	1003	02 6 6404	500	18 268,3	14 580,0	14 580,0	0,0
Подпрограмма 7 «Приведение образовательных организаций в нормативное состояние»	всего					173 946,0	409 251,4	203 151,4	103 151,4
	Министерство образования и науки Пермского края					173 946,0	409 251,4	203 151,4	103 151,4
7.1. Мероприятия по приведению образовательных организаций в нормативное состояние	Министерство образования и науки Пермского края					107 946,0	97 151,4	97 151,4	97 151,4
		830	0704	02 7 2001	600	0,0	96 784,9	68 194,4	68 194,4
		830	0702	02 7 2001	600	0,0	366,5	20 539,2	20 539,2
		830	0702	02 7 2001	200	0,0	0,0	8 417,6	8 417,6
		830	0709	02 7 2001	600	103 752,5	0,0	0,0	0,0

		830	0709	02 7 2001	200	4 193,5	0,0	0,0	0,0
7.2. Формирование доступной среды среднего профессионального образования для детей-инвалидов и лиц с ограниченными возможностями здоровья	Министерство образования и науки Пермского края	830	0709	02 7 2002	600	6 000,0	6 000,0	6 000,0	6 000,0
7.3. Бюджетные инвестиции на строительство объектов общественной инфраструктуры регионального значения	Министерство образования и науки Пермского края					60 000,0	306 100,0	100 000,0	0,0
7.3.1. Реконструкция учебного корпуса ГБОУ СПО «Пермский авиационный техникум им. А.Д.Швецова» со строительством пристроя	Министерство образования и науки Пермского края	830	0704	02 7 4200	400	0,0	7 500,0	0,0	0,0
7.3.2. Реконструкция котельной ГБПОУ «Юсьвинский агротехнический техникум»	Министерство образования и науки Пермского края	830	0502	02 7 4200	400	5 000,0	0,0	0,0	0,0
7.3.3. Комплекс зданий ГАОУ «Пермский кадетский корпус Приволжского федерального округа имени Героя России Ф.Кузьмина»:	Министерство образования и науки Пермского края	830	0702	02 7 4200	400	55 000,0	298 600,0	100 000,0	0,0
1. Физкультурно-оздоровительный комплекс и спортивная площадка						55 000,0	78 600,0	0,0	0,0

в том числе за счет остатка средств, неиспользованных по состоянию на 01.01.2015 г.							18 600,0				
2. Спальный корпус						0,0	220 000,0	100 000,0	0,0		
Подпрограмма 8 «Обеспечение реализации государственной программы и прочие мероприятия в области образования»	всего					104 161,7	87 415,9	95 559,3	94 547,3		
	Министерство образования и науки Пермского края					98 699,5	81 445,2	91 401,6	91 401,6		
	Государственная инспекция по надзору и контролю в сфере образования Пермского края					5 462,2	5 970,7	4 157,7	3 145,7		
8.1. Обеспечение выполнения функций государственными органами	Министерство образования и науки Пермского края					55 437,7	53 655,2	56 111,6	56 111,6		
		830	0709	02 8 0009	100	46 203,0	48 594,3	47 557,8	47 557,8		
		830	0709	02 8 0009	200	9 230,2	5 057,6	8 550,5	8 550,5		
	Государственная инспекция по надзору и контролю в сфере образования Пермского края	830	0709	02 8 0009	800	4,5	3,3	3,3	3,3		
						309,2	314,7	314,7	314,7		
		807	0709	02 8 0009	100	211,6	219,7	219,7	219,7		
		807	0709	02 8 0009	200	97,6	95,0	95,0	95,0		
				807	0709	02 8 0009	800	0,0	0,0	0,0	0,0
8.2. Прочие мероприятия, обеспечивающие функционирование и развитие образования	Министерство образования и науки Пермского края					30 269,8	26 190,0	26 190,0	26 190,0		

		830	0709	02 8 2002	200		10 810,0	10 810,0	10 810,0
		830	0709	02 8 2002	600		15 380,0	15 380,0	15 380,0
8.2.1. Обеспечение мониторинга функционирования и результативности системы образования Пермского края	Министерство образования и науки Пермского края	830	0709	02 8 2002	600	8 820,0	0,0	0,0	0,0
		830	0709	02 8 2002	200	166,5	0,0	0,0	0,0
8.2.2. Информационное и СМИ-сопровождение функционирования и развития системы образования Пермского края	Министерство образования и науки Пермского края	830	0709	02 8 2002	200	5 033,3	0,0	0,0	0,0
8.2.3. Финансовое обеспечение традиционных мероприятий	Министерство образования и науки Пермского края	830	0709	02 8 2002	200	11 750,0	0,0	0,0	0,0
8.2.4. Обеспечение деятельности экспертного сообщества (Совета по инновационной деятельности в системе образования Пермского края, мероприятий, проводимых коллегией Министерства образования и науки Пермского края, Советом по образованию при губернаторе Пермского края, экспертами в сфере образования)	Министерство образования и науки Пермского края	830	0709	02 8 2002	200	4 500,0	0,0	0,0	0,0

8.2.4.1. Повышение квалификации педагогов школ международного бакалавриата	Министерство образования и науки Пермского края	830	0709	02 8 2002	200	4 000,0	0,0	0,0	0,0
8.3. Государственная аккредитация образовательной деятельности организаций	Государственная инспекция по надзору и контролю в сфере образования Пермского края	807	0709	02 8 2001	200	5 153,0	5 656,0	3 843,0	2 831,0
8.4. Прочие мероприятия в области образования	Министерство образования и науки Пермского края	830	0709	02 8 2003	600	11 770,5	1 500,0	9 000,0	9 000,0
		830	0709	02 8 2003	200	21,5	100,0	100,0	100,0
		830	0709	02 8 2003	800	1 200,0	0,0	0,0	0,0

к изменениям, которые вносятся в государственную программу Пермского края «Развитие образования и науки», утвержденную постановлением Правительства Пермского края от 3 октября 2013 г. № 1318-п

«Приложение 12
к государственной программе Пермского края «Развитие образования и науки»

ФИНАНСОВОЕ ОБЕСПЕЧЕНИЕ

реализации государственной программы Пермского края «Развитие образования и науки»
за счет средств федерального бюджета

Наименование государственной программы, подпрограммы, основного мероприятия (ведомственной целевой программы), мероприятия	Ответственный исполнитель, соисполнители, участники (ГРБС)	Код бюджетной классификации				Расходы ¹ , тыс. руб.			
		ГРБС	Рз Пр	ЦСР	КВР ²	2014 г.	2015 г.	2016 г.	2017 г.
1	2	3	4	5	6	7	8	9	10
Государственная программа Пермского края «Развитие образования и науки»	всего					2 257 618,5	478 561,20	448 936,8	449 010,9
	Министерство образования и науки Пермского края					2 150 576,8	424 600,00	400 000,0	400 000,0
	Государственная инспекция по надзору и контролю в сфере образования Пермского края					21 523,7	19 961,2	19 936,8	20 010,9

1	2	3	4	5	6	7	8	9	10
	Министерство культуры, молодежной политики и массовых коммуникаций Пермского края					51 518,0	0,0	0,0	0,0
	Российский фонд фундаментальных исследований (далее – РФФИ)					29 000,0	29 000,0	29 000,0	29 000,0
	Российский гуманитарный научный фонд (далее – РГНФ)					5 000,0	5 000,0	0,0	0
Подпрограмма 1 «Дошкольное общее образование»	всего					1 192 288,0	0,0	0,0	0,0
	Министерство образования и науки Пермского края					1 192 288,0	0,0	0,0	0,0
Создание дополнительных мест для организации дошкольного образования Пермского края	Министерство образования и науки Пермского края, органы местного самоуправления								
Модернизация региональных систем дошкольного образования	Министерство образования и науки Пермского края	830	0701	0215059	500	1 192 288,0	31 419,0	0,0	0,0
Подпрограмма 2 «Общее (начальное, основное, среднее) образование»	всего					41 900,6	12 400,0	0,0	0,0
	Министерство образования и науки Пермского края					41 900,6	12 400,0	0,0	0,0
Модернизация региональных систем общего образования	Министерство образования и науки	830	0702	0225801	200	1 411,6	0,0	0,0	0,0

1	2	3	4	5	6	7	8	9	10
	Пермского края								
Финансовое обеспечение мероприятий Федеральной целевой программы развития образования на 2011-2015 годы	Министерство образования и науки Пермского края	830	0702	0225026	500	40 489,0	0,0	0,0	0,0
Финансовое обеспечение мероприятий Федеральной целевой программы развития образования на 2011-2015 годы	Министерство образования и науки Пермского края	830	0702	0225026	500	0,0	12 400,0		
Подпрограмма 3 «Дополнительное образование и воспитание детей»	всего					0,0	0,0	0,0	0,0
	исполнитель подпрограммы (соисполнитель)								
Подпрограмма 4 «Профессиональное образование»	всего					30 897,6	12 200,0	0,0	0,0
	Министерство образования и науки Пермского края					30 897,6	12 200,0	0,0	0,0
Стипендии Президента Российской Федерации и Правительства Российской Федерации для обучающихся по направлениям подготовки (специальностям) соответствующих приоритетным направлениям модернизации и технологического развития экономики Российской Федерации	Министерство образования и науки Пермского края	830	0704	0243893	600	2 328,0	0,0	0,0	0,0

1	2	3	4	5	6	7	8	9	10
Финансовое обеспечение мероприятий Федеральной целевой программы развития образования на 2011-2015 годы	Министерство образования и науки Пермского края	830	0704	0245026	600	23 000,0	0,0	0,0	0,0
		830	0709	0245026	600	5 569,6	0,0	0,0	0,0
Финансовое обеспечение мероприятий Федеральной целевой программы развития образования на 2011-2015 годы	Министерство образования и науки Пермского края	830	0704	0245026	600	0,0	12 200,0	0,0	0,0
Подпрограмма 5 «Высшее образование и наука»	всего					916 468,0	434 000,0	429 000,0	429 000,0
	Министерство образования и науки Российской Федерации					830 950,0	400 000,0	400 000,0	400 000,0
	РФФИ					29 000,0	29 000,0	29 000,0	29 000,0
	РГНФ					5 000,0	5 000,0	0,0	0,0
	Министерство культуры, молодежной политики и массовых коммуникаций Пермского края					51 518,0	0,0	0,0	0,0
Обеспечение реализации соглашения о сотрудничестве между РФФИ и Пермским краем в проведении совместного конкурса проектов фундаментальных исследований в 2013-2017 годах	Министерство образования и науки Пермского края, пермские образовательные организации высшего образования и научные организации, РФФИ	830	0110	0252001	800	29 000,0	29 000,0	29 000,0	29 000,0
Обеспечение реализации	Министерство	830	0110	0252001	800	5 000,0	5 000,0	0,0	0,0

1	2	3	4	5	6	7	8	9	10
соглашения между РГНФ и Пермским краем «О конкурсах проектов в области гуманитарных наук» в 2011-2015 годах	образования и науки Пермского края, пермские образовательные организации высшего образования и научные организации, РГНФ								
Стратегическое развитие ФГБОУ ВПО «Пермский государственный гуманитарно-педагогический университет»	Министерство образования и науки Пермского края, Министерство образования и науки Российской Федерации, ФГБОУ ВПО «Пермский государственный гуманитарно-педагогический университет»	830	0706	0256601	500	99 000,0	0,0	0,0	0,0
Софинансирование строительства общежития государственного бюджетного образовательного учреждения высшего профессионального образования «Пермский национальный исследовательский политехнический университет» как победителя конкурсного отбора проектов в реализации федеральной целевой программы	Министерство образования и науки Пермского края	830	0706	0256601	500	83 700,0	0,0	0,0	0,0

1	2	3	4	5	6	7	8	9	10
«Научные и научно-педагогические кадры инновационной России» на 2009-2013 годы									
Развитие сети национальных исследовательских университетов	Министерство образования и науки Пермского края, Министерство образования и науки Российской Федерации, ФГБОУ ВПО «Пермский национальный исследовательский политехнический университет», ФГБОУ ВПО «Пермский государственный национальный исследовательский университет»	830	0706	0256601	500	300 000,0	0,0	0,0	0,0
Участие пермских вузов в конкурсах на получение средств для реализации научных проектов, привлечение ведущих ученых в рамках постановлений Правительства Российской Федерации № 218, № 219, № 220 и др.	Министерство образования и науки Пермского края, Министерство образования и науки Российской Федерации, пермские образовательные организации высшего образования, предприятия Пермского края	830	0706	0256601	500	348 250,0	400 000,0	400 000,0	400 000,0
Оптимизация деятельности Пермского государственного	Министерство культуры,	825	0706	0256601	500	51 518,0	0,0	0,0	0,0

1	2	3	4	5	6	7	8	9	10
института искусства и культуры (академия)	молодежной политики и массовых коммуникаций Пермского края								
Подпрограмма 6 «Кадровая политика»	всего					54 540,6	0,0	0,0	0,0
	Министерство образования и науки Пермского края					54 540,6	0,0	0,0	0,0
Субсидия на возмещение части затрат в связи с предоставлением учителям общеобразовательных организаций ипотечного кредита (займа)	Министерство образования и науки Пермского края	830	1003	0265802	500	54 540,6	0,0	0,0	0,0
Подпрограмма 7 «Приведение образовательных организаций в нормативное состояние»	всего					0	0	0	0
	исполнитель подпрограммы (соисполнитель)								
Подпрограмма 8 «Обеспечение реализации государственной программы» ³	всего					21 523,7	19 961,2	19 936,8	20 010,9
	Государственная инспекция по надзору и контролю в сфере образования Пермского края					21 523,7	19 961,2	19 936,8	20 010,9
Осуществление полномочий Российской Федерации по контролю качества образования, лицензированию, государственной аккредитации образовательной деятельности, надзору и	Государственная инспекция по надзору и контролю в сфере образования Пермского края	807	0709	02859ГО	100 200 800	16 721,5 4 793,2 9,0	18 575,6 1 381,4 4,2	16 447,5 3 487,8 1,5	16 447,5 3 563,4 0,0

1	2	3	4	5	6	7	8	9	10
контролю в сфере образования									

¹ Представленные расходы подлежат ежегодному уточнению при формировании бюджета на очередной финансовый год и плановый период.

² Указывается только группа кода вида расходов, без разбивки по подгруппам и элементам.

³ В расходы по строке «Подпрограмма «Обеспечение реализации государственной программы» включаются расходы на содержание аппаратов управления органов власти Пермского края, не включенные в расходы иных подпрограмм государственных программ Пермского края.»

к изменениям, которые вносятся
в государственную программу
Пермского края «Развитие образования и
науки», утвержденную постановлением
Правительства Пермского края от 3
октября 2013 г. № 1318-п

«Приложение 13
к государственной программе Пермского
края «Развитие образования и науки»

ФИНАНСОВОЕ ОБЕСПЕЧЕНИЕ
реализации государственной программы
Пермского края «Развитие образования и науки» за счет
внебюджетных источников финансирования и средств местных
бюджетов

Наименование государственной программы, подпрограммы, основного мероприятия (ведомственной целевой программы), мероприятия	Ответственный исполнитель, соисполнители, участники (ГРБС)	Код бюджетной классификации				Расходы ¹ , тыс. руб.			
		ГРБС	Рз Пр	ЦСР	КВР ²	2014 г.	2015 г.	2016 г.	2017 г.
1	2	3	4	5	6	7	8	9	10
Государственная программа Пермского края «Развитие образования и науки»	всего					545 081,0	906 800,0	1 083 500,0	123 500,0
	Министерство образования и науки Пермского края					173 831,0	113 500,0	123 500,0	123 500,0
	Органы местного самоуправления муниципальных районов (городских округов) Пермского края					371 250,0	793 300,0	960 000,0	0,0

	Государственная инспекция по надзору и контролю в сфере образования Пермского края					0,0	0,0	0,0	0,0
Подпрограмма 1 «Дошкольное общее образование»	Всего					311 250,0	793 300,0	960 000,0	0,0
	Органы местного самоуправления муниципальных районов (городских округов) Пермского края					311 250,0	793 300,0	960 000,0	0,0
Создание дополнительных мест для организации дошкольного образования в Пермском крае	Органы местного самоуправления муниципальных районов (городских округов) Пермского края	830	701	212002	500	311 250,0	793 300,0	960 000,0	0,0
Подпрограмма 2 «Общее (начальное, основное, среднее) образование»	Всего					60 000,0	0,0	0,0	0,0
	Органы местного самоуправления муниципальных районов (городских округов) Пермского края					60 000,0	0,0	0,0	0,0
Реализация проектов «Учительский дом – начальная школа»	Органы местного самоуправления муниципальных районов (городских округов) Пермского края	830	702	222006	200	60 000,0	0,0	0,0	0,0
для отдаленных сельских территорий Пермского края: приобретение оборудования									
Подпрограмма 3	Всего					0,0	0,0	0,0	0,0

«Дополнительное образование и воспитание детей»	Исполнитель подпрограммы (соисполнитель)					0,0	0,0	0,0	0,0
Подпрограмма 4 «Профессиональное образование»	Всего					0,0	0,0	0,0	0,0
	Исполнитель подпрограммы (соисполнитель)								
Подпрограмма 5	всего					173 831,0	113 500,0	123 500,0	123 500,0
«Высшее образование и наука»	Министерство образования и науки Пермского края					173 831,0	113 500,0	123 500,0	123 500,0
Финансовое обеспечение приоритетных направлений науки и техники	Министерство образования и науки Пермского края, пермские образовательные организации высшего образования и научные организации	830	412	02 5 2001	200	2 500,0	3 500,0	3 500,0	3 500,0
Предоставление субсидий для реализации научных проектов международными исследовательскими группами ученых на базе государственных образовательных учреждений высшего профессионального образования или научных организаций Пермского края	Министерство образования и науки Пермского края, пермские образовательные организации высшего образования и научные организации	830	709	02 5 2001	800	30 000,0	10 000,0	20 000,0	20 000,0
Развитие сети национальных исследовательских университетов	Министерство образования и науки Пермского края	830	706	02 5 6601	500	100 000,0	100 000,0	100 000,0	100 000,0

Оптимизация деятельности Пермского государственного института искусства и культуры (академия)	Министерство образования и науки Пермского края	830	706	256601	500	33 831,0	0,0	0,0	0,0
Реализация международной программы сотрудничества ПНИПУ ЕРЕЛ, поддерживаемой благотворительным фондом НЕВА	Министерство образования и науки Пермского края	830	706	256601	500	7 500,0	0,0	0,0	0,0
Подпрограмма 6 «Кадровая политика»	Всего					0,0	0,0	0,0	0,0
	Исполнитель подпрограммы (соисполнитель)					0,0	0,0	0,0	
Подпрограмма 7 «Приведение образовательных организаций в нормативное состояние «	Всего					0,0	0,0	0,0	0,0
	Исполнитель подпрограммы (соисполнитель)					0,0	0,0	0,0	
Подпрограмма 8 «Обеспечение реализации государственной программы» ³	Всего					0,0	0,0	0,0	0,0
	Государственная инспекция по надзору и контролю в сфере образования Пермского края					0,0	0,0	0,0	

¹ Представленные расходы подлежат ежегодному уточнению при формировании бюджета на очередной финансовый год и плановый период.

² Указывается только группа кода вида расходов, без разбивки по подгруппам и элементам.

³ В расходы по строке «Подпрограмма «Обеспечение реализации государственной программы» включаются расходы на содержание аппаратов управления органов власти Пермского края, не включенные в расходы иных подпрограмм государственных программ Пермского края.»

к изменениям, которые вносятся в государственную программу Пермского края «Развитие образования и науки», утвержденную постановлением Правительства Пермского края от 3 октября 2013 г. № 1318-п

«Приложение 14 к государственной программе Пермского края «Развитие образования и науки»

ФИНАНСОВОЕ ОБЕСПЕЧЕНИЕ

реализации государственной программы Пермского края «Развитие образования и науки» за счет всех источников финансирования

Наименование государственной программы, подпрограммы	Ответственный исполнитель, соисполнители, участники (ГРБС)	Код бюджетной классификации				КВР ²	Расходы ¹ , тыс. руб.			
			ГРБС	Рз Пр	ЦСР		2014 г.	2015 г.	2016 г.	2017 г.
1	2	3	4	5	6	7	8	9		
Государственная программа Пермского края «Развитие образования и науки»	Всего					30 222 534,4	29 031 619,2	29 264 419,5	28 332 741,7	
	Министерство образования и науки Пермского края					29 694 530,4	27 990 628,2	28 064 804,1	28 095 082,4	
	Министерство культуры, молодежной политики и массовых коммуникаций Пермского края					95 725,4	159 491,1	158 251,0	157 230,1	
	Органы местного самоуправления муниципальных районов (городских округов) Пермского края					371 250,0	793 300,0	960 000,0	0,0	

	РФФИ					29 000,0	29 000,0	29 000,0	29 000,0
	РГНФ					5 000,0	5 000,0	0,0	0,0
	Министерство физической культуры и спорта Пермского края					42,7	28 268,0	28 269,9	28 272,6
	Государственная инспекция по надзору и контролю в сфере образования Пермского края					26 985,9	25 931,9	24 094,5	23 156,6
Подпрограмма 1 «Дошкольное общее образование»	Всего					9 313 631,4	9 108 969,4	9 384 364,0	8 440 573,8
	Министерство образования и науки Пермского края					9 002 381,4	8 315 669,4	8 424 364,0	8 440 573,8
	Органы местного самоуправления муниципальных районов (городских округов) Пермского края					311 250,0	793 300,0	960 000,0	0,0
Подпрограмма 2 «Общее (начальное, основное, среднее) образование»	Всего					14 426 781,3	14 597 030,4	14 753 723,5	14 895 153,9
	Министерство образования и науки Пермского края					14 366 781,3	14 597 030,4	14 753 723,5	14 895 153,9
	Органы местного самоуправления муниципальных районов (городских округов) Пермского края					60 000,0	0,0	0,0	0,0
Подпрограмма 3	Всего					101 066,0	90 264,7	96 264,7	96 264,7

«Дополнительное образование и воспитание детей»	Министерство образования и науки Пермского края						99 405,6	88 604,3	94 604,3	94 604,3
	Министерство культуры, молодежной политики и массовых коммуникаций Пермского края						1 660,4	1 660,4	1 660,4	1 660,4
Подпрограмма 4 «Профессиональное образование»	Всего						3 300 126,9	3 146 848,3	3 113 980,9	3 116 756,6
	Министерство образования и науки Пермского края						3 300 126,9	2 964 697,7	2 933 068,5	2 936 862,4
	Министерство культуры, молодежной политики и массовых коммуникаций Пермского края						0,0	154 043,7	152 803,6	151 782,7
	Министерство физической культуры и спорта Пермского края						0,0	28 106,9	28 108,8	28 111,5
Подпрограмма 5 «Высшее образование и наука»	Всего						1 857 097,3	859 120,6	895 080,1	895 080,1
	Министерство образования и науки Пермского края						1 729 032,3	821 573,6	862 533,1	862 533,1
	Министерство культуры, молодежной политики и массовых коммуникаций Пермского края						94 065,0	3 547,0	3 547,0	3 547,0
	РФФИ						29 000,0	29 000,0	29 000,0	29 000,0
	РГНФ						5 000,0	5 000,0	0,0	0,0
Подпрограмма 6	Всего						924 200,1	712 757,3	702 358,8	671 203,0

«Кадровая политика»	Министерство образования и науки Пермского края						924 157,4	712 356,2	701 957,7	670 801,9
	Министерство культуры, молодежной политики и массовых коммуникаций Пермского края						0,0	240,0	240,0	240,0
	Министерство физической культуры и спорта Пермского края						42,7	161,1	161,1	161,1
Подпрограмма 7 «Приведение образовательных организаций в нормативное состояние»	Всего						173 946,0	409 251,4	203 151,4	103 151,4
	Министерство образования и науки Пермского края						173 946,0	409 251,4	203 151,4	103 151,4
Подпрограмма 8 «Обеспечение реализации государственной программы» ³	Всего						125 685,4	107 377,1	115 496,1	114 558,2
	Министерство образования и науки Пермского края						98 699,5	81 445,2	91 401,6	91 401,6
	Государственная инспекция по надзору и контролю в сфере образования Пермского края						26 985,9	25 931,9	24 094,5	23 156,6

¹ Представленные расходы подлежат ежегодному уточнению при формировании бюджета на очередной финансовый год и плановый период.

² Указывается только группа кода вида расходов, без разбивки по подгруппам и элементам.

³ В расходы по строке «Подпрограмма «Обеспечение реализации государственной программы» включаются расходы на содержание аппаратов управления органов власти Пермского края, не включенные в расходы иных подпрограмм государственных программ Пермского края.»

к изменениям, которые вносятся
в государственную программу
Пермского края «Развитие образования и
науки»,
утвержденную постановлением
Правительства Пермского края
от 3 октября 2013 г. № 1318-п

«Приложение 15
к государственной программе Пермского
края «Развитие образования и науки»

ПЕРЕЧЕНЬ
объектов общественной инфраструктуры регионального значения
государственной собственности Пермского края

№ п/п	Наименование объекта	Главный распорядитель бюджетных средств	Мощность объекта	Стоимость инвестиционного проекта (оценочная, сметная, при наличии), тыс. рублей	Срок реализации инвестиционного проекта	Объемы финансирования из бюджета Пермского края (по годам), тыс. рублей					Ожидаемый (непосредственный) результат (краткое описание)
						Всего	2014 г.	2015 г.	2016 г.	2017 г.	
1	2	3	4	5	6	7	8	9	10	11	12

1	Реконструкция учебного корпуса ГБОУ СПО «Пермский авиационный техникум им. А.Д. Швецова» со строительством пристроя	Министерство образования и науки Пермского края	700 мест	557 667,4	2015-2017	7 500,0	0,0	7 500,0	0,0	0,0	Обеспечение выполнения государственного стандарта для учреждений среднего профессионального образования в части наличия и оснащения учебно-производственных мастерских. Ликвидация обучения во вторую смену
2	Комплекс зданий ГАОУ «Пермский кадетский корпус Приволжского федерального округа имени Героя России Ф.Кузьмина»:	Министерство образования и науки Пермского края	456 мест								Обеспечение условий для выполнения программы по физической культуре в соответствии с концепцией развития образовательного учреждения: а) организация пространства для одновременного занятия физической культурой для 456 учащихся; б) создание условий (площадок) для занятий учащихся разными
	1. Физкультурно-оздоровительный комплекс и спортивная площадка			170 882,2	2013-2015	11 560,0	55 000,0	78* 600,0	0,0	0,0	

	2. Спальный корпус			333 135,2	2013-2016	320 000,0	0,0	220 000,0	100 000,0	0,0	видами спорта для гармоничного развития и укрепления здоровья (плавание, легкая атлетика, волейбол, баскетбол, гимнастика, спортивные единоборства). Повышение качества услуги общего образования в условиях круглосуточного проживания при увеличении государственного задания до 456 человек: а) обеспечение мест для круглосуточного проживания 456 человек взамен 320 мест, не соответствующих современным требованиям; б) высвобождение 3 корпусов для дальнейшего использования в развитии общего и дополнительного образования кадетов согласно программам кадетского корпуса
3	Реконструкция котельной ГБПОУ «Юсьвинский агротехнический техникум»	Министерство образования и науки Пермского края	1,935 Гкал/час	5 000,0	2014	5 000,0	5 000,0	0,0	0,0	0,0	Обеспечение сохранения теплового режима в учебных помещениях в соответствии с требованиями СанПин.

58

												Снижение затрат на теплоснабжение при переходе на газовое отопление
--	--	--	--	--	--	--	--	--	--	--	--	---

* в том числе за счет остатка средств, неиспользованных по состоянию на 01.01.2015 г. в сумме 18 600,0 тыс. рублей

»

Финансово-экономическое
обоснование предлагаемых
изменений и предложения о
внесении изменений в
государственную программу
Пермского края
«Социальная поддержка
граждан Пермского края»

ФИНАНСОВО-ЭКОНОМИЧЕСКОЕ ОБОСНОВАНИЕ
к предложениям о внесении изменений в закон Пермского края «О
бюджете Пермского края на 2015 год и на плановый период 2016 и 2017
годов»
(к первому чтению)

Государственная программа «Социальная поддержка граждан
Пермского края»

1. В соответствии с Федеральным законом от 1 декабря 2014 г. № 384-ФЗ «О федеральном бюджете на 2015 год и на плановый период 2016 и 2017 годов» Пермскому краю увеличены субвенции на оплату ЖКУ отдельным категориям граждан на 2015 год в сумме 1521,4 тыс. рублей, 2016 год на 3435,9 тыс. рублей, 2017 год на 237,8 тыс. рублей. Предлагаем увеличить доходы и расходы, предусмотренные Министерству социального развития Пермского края, на оплату жилищно-коммунальных услуг отдельным категориям граждан.

2. Объем расходов на реализацию мероприятий Государственной программы «Социальная поддержка граждан Пермского края» за счет средств краевого бюджета предлагается уменьшить в 2015 году на сумму 428 491,2 тыс. рублей, в 2016 году на 281909,9 тыс. рублей, в 2017 году на 298 845,9 тыс. рублей.

2.1. По Министерству социального развития Пермского края расходы уменьшены в 2015 году на сумму 413538,5 тыс. рублей, в 2016 году на 266957,2 тыс. рублей, в 2017 году на 283893,2 тыс. рублей.

2.1.1. Предлагается увеличить расходы на обеспечение жильем реабилитированных лиц, имеющих инвалидность или являющихся пенсионерами, и проживающих совместно членов их семей, в объеме 5 000,0 тыс. рублей с целью исполнения п.п. 3 п. 1 постановления Законодательного Собрания Пермского края от 11 декабря 2014 г. № 1565 «О проекте закона Пермского края «О бюджете Пермского края на 2014 год и на плановый период 2016 и 2017 годов». Средства предлагается направить на выдачу и оплату жилищных сертификатов для реабилитированных лиц, имеющих инвалидность или являющихся пенсионерами, и проживающих совместно членов их семей, в Пермском городском округе, Красновишерском, Кунгурском, Чердынском и Осинском муниципальных районах.

Кроме того, предлагается перераспределить средства краевого бюджета между органами местного самоуправления края в связи с изменением численности получателей социальных выплат по муниципальным образованиям Пермского края исходя из прогнозной стоимости 1 квадратного метра общей площади жилья в 2015 году в соответствии с расчетом.

2.1.2. На реализацию проекта закона Пермского края «Об обеспечении работников государственных и муниципальных учреждений Пермского края

путевками на санаторно-курортное лечение и оздоровление», принятого в 1 чтении в январе 2015 года необходимо предусмотреть на 2015-2017 годы средства в сумме 30 000,0 тыс. рублей ежегодно.

2.1.3. В связи с приостановкой действия РО (указ губернатора Пермского края от 03.08.2007 г. № 58) предлагается исключить расходы на оказание финансовой поддержки бывшим работникам государственных органов в 2015 году в объеме 690,3 тыс. рублей.

2.1.4. Предлагается уточнить объем расходов на предоставление мер социальной поддержки отдельным категориям граждан, работающим в государственных учреждениях Пермского края и проживающим в сельской местности и поселках городского типа (рабочих поселках), по оплате жилого помещения и коммунальных услуг. С 1 июля 2015 года меры социальной поддержки по оплате жилого помещения, освещения и отопления будут предоставляться только совместно проживающим детям в возрасте до 18 лет (детям до 23 лет, обучающимся по дневной форме обучения) и супругам специалиста, состоящим на учете в службе занятости. Считаю возможным уменьшение расходов в 2015-2017 годах на сумму 565,9 тыс. рублей ежегодно.

2.1.5. Предлагаю уменьшить расходы на предоставление мер социальной поддержки педагогическим работникам образовательных учреждений, работающим в муниципальных учреждениях и проживающим в сельской местности и поселках городского типа (рабочих поселках), по оплате жилого помещения и коммунальных услуг в 2015 году на сумму 14034,1 тыс. рублей. С 1 июля 2015 года меры социальной поддержки по оплате жилого помещения, освещения и отопления будут предоставляться только совместно проживающим детям в возрасте до 18 лет (детям до 23 лет, обучающимся по дневной форме обучения) и супругам специалиста, состоящим на учете в службе занятости.

2.1.6. Предлагается уточнить объем расходов на предоставление мер социальной поддержки отдельным категориям граждан, работающим в муниципальных учреждениях и проживающим в сельской местности и поселках городского типа (рабочих поселках), по оплате жилого помещения и коммунальных услуг. С 1 июля 2015 года меры социальной поддержки по оплате жилого помещения, освещения и отопления будут предоставляться только совместно проживающим детям в возрасте до 18 лет (детям до 23 лет, обучающимся по дневной форме обучения) и супругам специалиста, состоящим на учете в службе занятости. Считаю возможным уменьшение расходов в 2015-2017 годах на сумму 3891,3 тыс. рублей ежегодно.

2.1.7. Предлагается уменьшить расходы на предоставление гражданам субсидий на оплату жилого помещения и коммунальных услуг в 2015 году на сумму 79 580,0 тыс. рублей, в 2016 году на 83 660,3 тыс. рублей, в 2017 году на 87 425,0 тыс. рублей. Предлагаемое сокращение расходов обусловлено

прогнозируемым снижением численности семей, получающих субсидии за счет отмены льготного стандарта максимально допустимой доли расходов граждан на оплату ЖКУ в совокупном доходе семьи в размере 18% по 12 категориям населения (вместо 16 категорий Законом Пермского края от 30 сентября 2014 года № 374-ПК утверждено 4 категории). Кроме того, в течение 2015 года прогнозируется снижение объема начислений в связи с изменением порядка начисления субсидий на оплату ЖКУ (при расчете субсидий будут учитываться предоставленная ежемесячная денежная компенсация на оплату ЖКУ).

2.1.8. Предлагается уточнить объем расходов на предоставление ЕДВ лицам, проработавшим в тылу в период Великой Отечественной войны 1941-1945 годов в связи с ежегодным снижением численности (2012г. - 6486 чел., 2013г. - 5638 чел., 2014г. - 4841 чел.). Считаем возможным уменьшение расходов в 2015 году на сумму 3 411,9 тыс. рублей, в 2016 году на 3 669,4 тыс. рублей, в 2017 году на 3 955,8 тыс. рублей.

2.1.9. Предлагается уточнить объем расходов на предоставление мер социальной поддержки по оплате жилого помещения, коммунальных услуг ветеранам труда в связи с переходом получателей на федеральную категорию около 3000 человек (средний размер выплат в месяц - 655,66 руб.). Считаем возможным уменьшение расходов в 2015-2017 годах на сумму 23600,0 тыс. рублей ежегодно.

2.1.10. Предлагается уточнить объем расходов на возмещение стоимости гарантированного перечня услуг по погребению и социальное пособие на погребение. В связи с ежегодным снижением численности (2012г. - 6998 чел., 2013г. - 5772 чел., 2014г. - 5353 чел.) считаем возможным уменьшение расходов в 2015-2017 годах на сумму 1 772,0 тыс. рублей ежегодно.

2.1.11. Предлагается уточнить объем расходов на компенсацию проезда 1 раз в год реабилитированным лицам, возмещение затрат на погребение в случае смерти реабилитированных лиц. Ожидаемую экономию в связи с ежегодным снижением численности (2013г. - 1417 чел., 2014г. - 1283чел.) считаем возможным уменьшить расходы в 2015-2017 годах на сумму 1000,0 тыс. рублей ежегодно.

2.1.12. Считаем возможным уменьшить расходы на реализацию Закона Пермского края «О мерах социальной поддержки детей защитников Отечества, погибших в годы Великой Отечественной войны» в 2015-2017 годах на сумму 1 000,0 тыс. рублей ежегодно. Уменьшение обращений за компенсацией в связи с преклонным возрастом.

2.1.13. Предлагается уменьшить расходы на персональные ежемесячные денежные выплаты из средств бюджета Пермского края лицам, имеющим заслуги перед Российской Федерацией, Пермской областью, Коми-Пермяцким автономным округом, Пермским краем в 2015 году на сумму 341,5 тыс. рублей, в 2016 году на 346,9 тыс. рублей, в 2017 году на 346,9 тыс. рублей. В связи с ежегодным сокращением численности получателей (выплата не

назначается с 2009 года, численность получателей по состоянию на 01.01.2015 - 650 чел., принято к бюджету - 680 чел).

2.1.14. Предлагается уменьшить расходы на ежемесячную денежную выплату отдельным категориям пенсионеров за счет средств бюджета Пермского края в 2015 году на сумму 42,4 тыс. рублей, в 2016 году на 43,1 тыс. рублей, в 2017 году на 43,1 тыс. рублей. Сокращение численности получателей (на 01.01.2015 - 248 чел., к бюджету - 251 чел.).

2.1.15. Предлагается уменьшить объем расходов на ежемесячные денежные выплаты по старости и ежемесячные денежные выплаты по инвалидности из средств бюджета Пермского края бывшим руководителям сельскохозяйственных организаций в 2015 году на сумму 6504,3 тыс. рублей, в 2016 году на 12008,7 тыс. рублей, в 2017 году на 12008,7 тыс. рублей. Отмена расходного обязательства с 1 июля 2015 года. Численность получателей 162 чел.

2.1.16. Предлагается уменьшить объем расходов на ежегодные денежные выплаты ветеранам труда Пермского края в 2015 году на сумму 37554,2 тыс. рублей. Проектом закона Пермского края «О внесении изменений в Закон Пермского края от 20 декабря 2012 г. № 146-ПК «О ветеранах труда Пермского края» вносятся изменения в одно из оснований для присвоения звания «Ветеран труда Пермского края», путем увеличения страхового стажа с 35 лет до 40 лет для женщин и с 40 лет до 45 лет для мужчин. Данные изменения вступают в силу с 1 июля 2015 года. При принятии законопроекта рост численности получателей ЕДВ ежегодно составит порядка 756 человек (в соответствии с действующим Законом рост численности составляет ежегодно 14000 человек).

2.1.17. Считаем возможным уменьшить расходы по основному мероприятию «Предоставление государственных услуг в сфере социального обслуживания населения» в 2015 году на сумму 242 771,6 тыс. рублей, в 2016 году на 146 666,7 тыс. рублей, в 2017 году на 160000,0 тыс. рублей, в том числе по мероприятиям:

надомное обслуживание инвалидов и граждан пожилого возраста (мобильные и маломобильные клиенты) – в 2015 году на сумму 160 000,0 тыс. рублей, в 2016 году на 146 666,7 тыс. рублей, в 2017 году на 160000,0 тыс. рублей (ожидаемая экономия с учетом исполнения расходов за 2014 год);

реабилитационные услуги инвалидам – в 2015 на сумму 27267,8 тыс. рублей (снижение численности в связи с заявительным характером расходов);

предоставление услуг по социальному обслуживанию престарелых и инвалидов – в 2015 году на 55503,8 тыс. рублей. Уменьшение по стационарному обслуживанию на 122 койко-места, расходов на приобретение имущества в сумме 6000,0 тыс. рублей, расходов на содержание имущества в сумме 8000,0 тыс. рублей в связи завершением перевода помещений ПНИ и ДИПИ в статус спецжилфонда, с целью снижения тарифов на электроэнергию,

ставок земельного налога и др. Уменьшение количества услуг по дневному пребыванию (3366 услуг) на сумму 22082,9 тыс. рублей.

2.1.18. Предлагается уменьшение бюджетных ассигнований по основному мероприятию «Приведение в нормативные состояние учреждений социального обслуживания населения» - в 2015 году на сумму 16 000,0 тыс. рублей, в 2016 году на 6 400,0 тыс. рублей, в 2017 году на 5 700,0 тыс. рублей в связи с приостановкой ремонтных работ.

2.1.19. Предлагается уменьшить объем расходов по основному мероприятию «Мобильный пункт помощи гражданам, находящимся в трудной жизненной ситуации» в 2015-2017 годах на сумму 1078,0 тыс. рублей ежегодно. Приостановка реализации мероприятия.

2.1.20. Предлагаем увеличить расходы на обеспечение выполнения функций территориальными органами в 2015 году в сумме 687,8 тыс. рублей, в 2016 году в сумме 687,8 тыс. рублей, в 2017 году в сумме 687,8 тыс. рублей в связи с увеличением фонда должностных окладов с 1 февраля 2015 года по сравнению с ранее запланированным с 1 января 2015 года по распоряжению губернатора Пермского края от 11 февраля 2015 года № 1-рч «Об установлении общей предельной штатной численности и суммированного фонда должностных окладов исполнительных органов государственной власти Пермского края и Аппарата Правительства Пермского края с 1 января 2015 года».

2.1.21. Предлагаем увеличение расходов на реализацию мероприятия "Обеспечение деятельности ГКУ ПК "Управление жилыми помещениями для детей-сирот спецжилфонда ПК" в рамках основному мероприятию «Обеспечение предоставления гарантий социальной защиты отдельных категорий граждан» в 2015 году на сумму 1800,0 тыс. рублей (дополнительные средства на увеличение фонда оплаты труда в связи с изменением штатной численности).

2.1.22. Предлагается уменьшить расходы:

в связи с увеличением фонда должностных окладов с 1 февраля 2015 года по сравнению с ранее запланированным с 1 января 2015 года по распоряжению губернатора Пермского края от 11 февраля 2015 года № 1-рч «Об установлении общей предельной штатной численности и суммированного фонда должностных окладов исполнительных органов государственной власти Пермского края и Аппарата Правительства Пермского края с 1 января 2015 года» на обеспечение выполнения функций государственными органами по Министерству социального развития Пермского края в 2015 году в сумме 1210,6 тыс. рублей, в 2016 году в сумме 536,2 тыс. рублей, в 2017 году в сумме 536,2 тыс. рублей, на обеспечение выполнения функций территориальными органами в 2015 году в сумме 2782,3 тыс. рублей;

в связи с уменьшением не менее чем на 5 % бюджетных ассигнований на материальные затраты на содержание органов государственной власти Пермского края (без учета средств, направляемых на уплату налогов и проведение диспансеризации госслужащих) по Министерству социального развития Пермского края на сумму 507,7 тыс. рублей ежегодно, на обеспечение выполнения функций территориальными органами на сумму 2732,8 тыс. рублей ежегодно.

2.1.23. По основному мероприятию «Сопровождение, поддержка и развитие программного обеспечения объектов ИТ-инфраструктуры, автоматизации бюджетных процессов» предлагается сократить расходы в 2015-2017 годах на сумму 3208,0 тыс. рублей ежегодно. Ожидаемая экономия от проведения конкурсных процедур.

2.1.24. По основному мероприятию «Обеспечение предоставления гарантий социальной защиты отдельных категорий граждан» предлагается уменьшить расходы в 2015 году на сумму 2193,1 тыс. рублей, в 2016 и 2017 годах на 800,0 тыс. рублей ежегодно, в том числе по мероприятиям:

предоставление услуг по техническому сопровождению ежемесячных денежных выплат - в 2015-2017 годах на сумму 400,0 тыс. рублей ежегодно. Ожидаемая экономия от проведения конкурсных процедур.

разработка, изготовление нагрудных знаков, бланков удостоверений (свидетельств) о праве на меры социальной поддержки - в 2015-2017 годах на сумму 400,0 тыс. рублей ежегодно. В связи с изменением Закона Пермской области от 30.11.2004 №1830-388 «О социальной поддержке отдельных категорий населения Пермской области».

предоставление услуги по обеспечению функции в организации предоставления гарантий социальной защиты отдельных категорий граждан в 2015 году на сумму 1393,1 тыс. рублей. Отмена индексации.

2.1.25. По основному мероприятию «Предоставление услуги по обеспечению функции в организации и осуществлению деятельности по опеке и попечительству над совершеннолетними гражданами и в отношении несовершеннолетних лиц и лиц из числа детей-сирот и детей, оставшихся без попечения родителей» предлагается уменьшить объем расходов в 2015 году на сумму 3938,7 тыс. рублей, в 2016 году на 4158,0 тыс. рублей, в 2017 году на 4409,6 тыс. рублей. Уменьшение государственного задания на предоставление услуги.

2.1.26. По основному мероприятию «Поддержка общественной активности и трудовой занятости пожилых людей» предлагается уменьшить расходы в 2015 году на сумму 2002,0 тыс. рублей в связи с приостановкой реализации мероприятий.

2.1.27. По основному мероприятию «Кадровое, научно-методическое и информационное сопровождение мероприятий, направленных на повышение качества жизни пожилых людей» предлагается уменьшить расходы в 2015 году

на сумму 550,0 тыс. рублей в связи с приостановкой реализации мероприятия "Организация и проведение региональных методических семинаров и конференций".

2.1.28. На реализацию нового основного мероприятия «Обеспечение мероприятий по временному социально-бытовому обустройству лиц, вынужденно покинувших территорию Украины и находящихся в пунктах временного размещения» предлагается предусмотреть расходы на 2015 год в сумме 1936,4 тыс. рублей.

2.1.29. В соответствии с прогнозом ожидаемых расходов сложилась экономия бюджетных средств на 2015 год в сумме 20049,7 тыс. рублей, в том числе в части расходов:

на ежемесячные денежные выплаты ветеранам труда – 17515,8 тыс. рублей в связи с ежегодным снижением численности (2012г. - 172840 чел., 2013г. - 167795 чел., 2014г. - 163091чел.);

на ежемесячные денежные выплаты реабилитированным лицам и лицам, признанным пострадавшими от политических репрессий – 2533,9 тыс. рублей в связи с ежегодным снижением численности (2012г. - 7780 чел., 2013г. - 7393 чел., 2014г. - 7026 чел.)

Ожидаемую экономию предлагается направить на реализацию основного мероприятия «Обеспечение предоставления гарантий социальной защиты отдельных категорий граждан» подпрограммы 3 «Обеспечение реализации государственной программы «Социальная поддержка граждан Пермского края», в том числе по мероприятиям:

обеспечение деятельности ГКУ ПК «Управление жилыми помещениями для детей-сирот спецжилфонда ПК» – 1250,6 тыс. рублей, в том числе за счет перераспределения расходов на обеспечение содержания жилых помещений, закрепленных за ГКУ ПК «Управление жилыми помещениями для детей-сирот спецжилфонда ПК», до передачи таких помещений» - 71,8 тыс. рублей;

предоставление услуги по обеспечению функции в организации предоставления гарантий социальной защиты отдельных категорий граждан – на 18870,9 тыс. рублей в связи с расширением перечня работ.

2.2. По Министерству образования и науки Пермского края предлагается уменьшить расходы на Предоставление мер социальной поддержки педагогическим работникам образовательных государственных учреждений Пермского края, работающим и проживающим в сельской местности и поселках городского типа (рабочих поселках), по оплате жилого помещения и коммунальных услуг в 2015-2017 годах на сумму 300,0 тыс. рублей ежегодно.

Корректировка объема средств на предоставление мер социальной поддержки педагогическим работникам образовательных государственных учреждений Пермского края, работающим и проживающим в сельской местности и поселках городского типа (рабочих поселках), по оплате жилого

помещения и коммунальных услуг под фактический уровень исполнения 2014 года.

2.3. По Министерству здравоохранений Пермского края расходы уменьшены в 2015-2017 годах на 14 652,7 тыс. рублей ежегодно, в том числе;

в связи уточнением количества получателей и их членов семей с 1 июля 2015 уменьшены средства на предоставление мер социальной поддержки отдельным категориям граждан, работающим в государственных учреждениях Пермского края и проживающим в сельской местности и поселках городского типа (рабочих поселках), по оплате жилого помещения и коммунальных услуг в 2015-2017 годах на сумму 11 508,7 тыс. рублей ежегодно;

в связи с обеспечением лекарственными средствами тружеников тыла и реабилитированных лиц в рамках государственной программы Пермского края «Развитие здравоохранения» в соответствии с Постановлением Правительства РФ от 30 июля 1994 г. N 890, средства по ГП «Социальная поддержка граждан Пермского края» уменьшаются в 2015-2017 годах на сумму 3 144,0 тыс. рублей ежегодно.

Предлагаемые изменения не повлекут изменения целевых показателей Государственной программы «Социальная поддержка граждан Пермского края».

Начальник управления
по экономике и финансам
Министерства социального развития
Пермского края



И.В. Головизнина

**Предложения по внесению изменений в закон Пермского края "О бюджете Пермского края на 2015 год и плановый период 2015 и 2017 годов"
по государственным услугам в сфере предоставления гарантий социальной защиты отдельных категорий граждан на 2015-2017 годы**

№ п/п		Утверждено в бюджете на 2015 год	Проект	Предложения к увеличению	Обоснование
1	Управление и содержание жилых помещений специализированного жилищного фонда Пермского края для детей-сирот и детей, оставшихся без попечения родителей	4 846 000,00	7 824 827,00	2 978 827,00	
	заработная плата с начислениями	1 381 900,00	3 500 792,80	2 118 892,80	23031,53*11чел*2мес+23031*13чел*10мес=3500792,56
	услуги связи	43 800,00	96 600,00	52 800,00	подключение телефона (5 точек) 5*2900,0=14500,0; абон.обслуж. 5*380,0*12мес=22800,0; подкл.интернет 5точек*690,0=3450,0; абон.осбл. 750*5*12=45000; усл.сот связи 3чел*300*12=10800 ИТОГО 96 600,00
	транспортные услуги	127 300,00	276 023,00	148 723,00	стоимость 372руб/час*742часа
	коммунальные услуги (Управление)	48 000,00	183 000,00	135 000,00	15200*12 мес=183 000,00
	аренда помещений	144 000,00	0,00	-144 000,00	отсутствует договор аренды помещений
	услуги по сод.имущества (Управление)	12 000,00	451 200,00	439 200,00	обсл.орг.техники 200,0*13чел*12мес=31200,0; содержание и обсл.помещений 35000,0*12мес=420000,0 ИТОГО 451 200,00
	приобр., обслуживание програм.продуктов	60 600,00	300 600,00	240 000,00	приобретение 1С 37000,0; сопровождение 1С 8000,0*12=96000,0; подписка на инф.тех.сопровождение 1С 30000,0; КонтурЭкстерн 7400,0; Консультант Плюс 7000*12мес=84000,0; КриптоПро 3000,0; услуги прог-та 40000,0 выдача и сопровождение ЭЦП 4100,0 ИТОГО 300 600,0
	материальные запасы	30 000,00	90 000,00	60 000,00	приобр.канцтоваров 500*13чел*12мес=78000; изготовление печати 3500; изготовл.ключей 1200; флеш карт 500*6шт=3000; сетевой фильтр 500*5шт=2500; клавиатура 700*3шт=2100 ИТОГО 90 000,0
	коммунальные услуги (жил.помещ.)	1 475 800,00	711 988,20	-763 811,80	30822,0 кв.м.*23,1 руб.=711988,20руб.
	содержание имущества (жил.помещ.)	1 522 600,00	2 194 623,00	672 023,00	содержание: 30822,0 кв.м. * 18,0 руб. = 554796,0 руб. капитальный ремонт: 23426,1 кв.м. * 7,0 руб. *10 мес. = 1 639 827,0 руб.*
	налоги	0,00	20 000,00	20 000,00	

* ФОТ 1 чел/мес 23 031,53 руб.

* Количество квадратных метров жилых помещений на 01.01.2015 - 23 426,1, план на 2015 год - 30 822,0 кв.м.

Начальник управления по экономике и финансам
Министерства социального развития Пермского края

 И.В. Головизнина

Расчет потребности средств на обеспечению мероприятий пол временному социально-бытовому обустройству лиц, вынужденно покинувших территорию Украины и находящихся в пунктах временного размещения на 2015 год

Направление расходов	численность	стоимость, руб.	сумма, руб.
единовременная выплата	128	5000	640 000
Итого			640 000

Зарботная плата (администратор ПВР)		1 296 350
(26876 руб. * 1,15 * 1,27,1 * 12 месяцев)	ПВР Барда	471 400
(26876 руб. * 1,15 * 1,27,1 * 12 месяцев)	ПВР Крым	471 400
(26876 руб. * 1,15 * 1,27,1 * 9 месяцев)	ПВР Оханск	353 550
ВСЕГО		1 936 350

Начальник финансово-экономического управления
Министерства социального развития Пермского края




И.В. Головизнина

Расчет потребности средств бюджета Пермского края на обеспечение работников муниципальных учреждений бюджетной сферы Пермского края путевками на санаторно-курортное лечение и оздоровление на 2015 – 2017 годы

	Муниципальное образование	Численность работников муниципальных бюджетных учреждений на 01.01.2015	Ассигнования 2015 год, руб.	Ассигнования 2016 год, руб.	Ассигнования 2017 год, руб.
1	г. Пермь	26 180	3 317 683	3 317 683	3 317 683
2	г. Березники	6 992	886 067	886 067	886 067
3	ЗАТО Звездный	362	51 500	51 500	51 500
4	г. Кунгур	2 790	353 565	353 565	353 565
5	г. Кудымкар	1 199	151 944	151 944	151 944
6	г. Соликамск	4 146	525 405	525 405	525 405
7	Александровский район	1 780	225 572	225 572	225 572
8	Бардымский район	1 891	239 639	239 639	239 639
9	Березовский район	897	113 673	113 673	113 673
10	Большесосновский район	946	119 883	119 883	119 883
11	Верещагинский район	2 283	289 315	289 315	289 315
12	Горнозаводский район	1 395	176 783	176 783	176 783
13	Гремячинский район	588	74 515	74 515	74 515
14	г. Губаха	1 711	216 828	216 828	216 828
15	Добрянский район	2 766	350 524	350 524	350 524
16	Еловский район	46	51 500	51 500	51 500
17	Ильинский район	1 084	137 371	137 371	137 371
18	Карагайский район	1 620	205 296	205 296	205 296
19	Кизеловский район	1 046	132 555	132 555	132 555
20	Жишертский район	632	80 091	80 091	80 091
21	Красновишерский район	1 136	143 961	143 961	143 961
22	Краснокамский район	3 275	415 027	415 027	415 027
23	Куединский район	1 724	218 475	218 475	218 475
24	Кунгурский район	2 133	270 306	270 306	270 306
25	г. Лысьва	4 066	515 267	515 267	515 267
26	Нытвенский район	2 650	335 824	335 824	335 824
27	Октябрьский район	1 961	248 509	248 509	248 509
28	Ординский район	947	120 009	120 009	120 009
29	Осинский район	1 650	209 098	209 098	209 098
30	Оханский район	915	115 954	115 954	115 954
31	Очерский район	1 314	166 518	166 518	166 518
32	Пермский район	4 560	577 870	577 870	577 870
33	Сивинский район	1 065	134 963	134 963	134 963
34	Соликамский район	838	106 196	106 196	106 196
35	Суксунский район	964	122 164	122 164	122 164
36	Уинский район	753	95 425	95 425	95 425
37	Усольский район	761	96 438	96 438	96 438
38	Чайковский район	5 042	638 952	638 952	638 952
39	Частинский район	1 089	138 004	138 004	138 004
40	Чердынский район	1 306	165 504	165 504	165 504
41	Чернушинский район	2 803	355 213	355 213	355 213
42	Чусовской район	3 256	412 619	412 619	412 619
43	Кудымкарский район	1 631	206 690	206 690	206 690
44	Гайнский район	1 184	150 043	150 043	150 043
45	Косинский район	875	110 885	110 885	110 885
46	Кочевский район	884	112 010	112 010	112 010
47	Юрлинский район	870	110 251	110 251	110 251
48	Юсьвинский район	143	51 500	51 500	51 500
	ИТОГО	110 149	14 043 384,00	14 043 384,00	14 043 384,00

Начальник управления по экономике и финансам

 И.В. Головизнина

Расчет потребности средств бюджета Пермского края на обеспечении работников учреждений бюджетной сферы Пермского края путевками на санаторно-курортное лечение и оздоровление

	средняя стоимость путевки (2014 год), руб.	кол-во путевок	доля расходов краевого бюджета, %	доля расходов местного бюджета, %	доля расходов граждан, %	расходы бюджета 2015 год, тыс. руб.
работники государственных учреждений	21 374,00	829	90	0	10	15 956,6
работники муниципальных учреждений	21 458,00	1 091	60	30	10	14 043,4
ИТОГО	X	1 920	X	X	X	30 000,0

Начальник управления по экономике и финансам



И.В. Головизнина

Расчет потребности средств на предоставление мер социальной поддержки отдельным категориям граждан, работающим в государственных учреждениях и проживающим в сельской местности и поселках городского типа (рабочих поселках), по оплате жилого помещения и коммунальных услуг 2015 - 2017 г.

№ п/п	Наименование выплаты	Утверждено 2015 г. тыс.руб.	Численность с 01.07.2015 г. (9 чел.)	Средний размер компенсации на одного человека в год, руб.	Потребность на 2015 г., тыс.руб.	Предложение к сокращению 2015 г., тыс.руб.	Предложение к сокращению 2016 г. тыс.руб.	Предложение к сокращению 2017 г. тыс.руб.
1	2	3	4	5	6	7	8	9
1	Предоставление мер социальной поддержки отдельным категориям граждан, работающим в государственных учреждениях и проживающим в сельской местности и поселках городского типа (рабочих поселках), по оплате жилого помещения и коммунальных услуг	5 338,40	769	6 206,15	4 772,53	-565,87	-565,87	-565,87

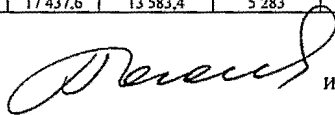
Начальник управления по экономике и финансам
Министерства социального развития Пермского края



И.В. Головизнина

№ п.п.	Наименование м.о.	Утверждено в бюджете Пермского края на 2015 г.	1 п-е 2015 г.	2 п-е 2015 г.	Численность с 01.07.2015 (чел.)	Средний размер компенсации на 1 чел. в год	Ожидаемая потребность 2015 г.	Отклонение	Предложения к сокращению 2015	Предложения к сокращению 2016	Предложения к сокращению 2017
42	Белолевское сельское поселение	75,9	37,9	37,9	24	3,2	75,9	0,0	0,0	0,0	0,0
	Верх-Ильвенское сельское поселение	223,8	111,9	86,9	34	5,1	198,8	-25,0	-25,0	-25,0	-25,0
	Ленинское сельское поселение	70,4	35,2	27,4	11	5,0	62,6	-7,9	-7,9	-7,9	-7,9
	Ошибское сельское поселение	47,1	23,5	23,5	8	5,9	47,1	0,0	0,0	0,0	0,0
	Степановское сельское поселение	226,0	113,0	87,8	34	5,2	200,8	-25,2	-25,2	-25,2	-25,2
	Егвинское сельское поселение	76,4	38,2	29,7	12	5,0	67,9	-8,5	-8,5	-8,5	-8,5
43	Финансовое управление администрации Юрьянского района	124,6	62,3	48,4	19	5,1	110,7	-13,9	-13,9	-13,9	-13,9
	Юрьянское сельское поселение	163,2	81,6	63,4	25	5,1	145,0	-18,2	-18,2	-18,2	-18,2
	Усть-Зулинское сельское поселение	50,1	25,0	19,4	8	4,9	44,5	-5,6	-5,6	-5,6	-5,6
	Усть-Березовское сельское поселение	26,0	13,0	10,1	4	5,1	23,1	-2,9	-2,9	-2,9	-2,9
44	Финансовое управление администрации Юсьвинского района	444,5	222,2	172,6	67	5,2	394,9	-49,6	-49,6	-49,6	-49,6
	Юсьвинское сельское поселение	140,6	70,3	54,6	21	5,2	124,9	-15,7	-15,7	-15,7	-15,7
	Майжорское сельское поселение	103,8	51,9	40,3	16	5,0	92,2	-11,6	-11,6	-11,6	-11,6
	Пожвинское сельское поселение	374,7	187,3	145,5	57	5,1	332,9	-41,8	-41,8	-41,8	-41,8
	Купросское сельское поселение	122,6	61,3	47,6	19	5,0	109,0	-13,7	-13,7	-13,7	-13,7
	Архангельское сельское поселение	144,6	72,3	56,2	22	5,1	128,5	-16,1	-16,1	-16,1	-16,1
		34 875,1	17 437,6	13 583,4	5 283		31 021,7	-3 853,4	-3 891,3	-3 891,3	-3 891,3

Начальник управления по экономике и финансам
Министерства социального развития Пермского края



И.В. Головицина

Расчет потребности на предоставление мер социальной поддержки педагогическим работникам образовательных учреждений Пермского края, работающим и проживающим в сельской местности и поселках городского типа (рабочих поселках), по оплате жилого помещения и коммунальных услуг на 2015 год

тыс.руб.

№ п.п.	Наименование м.о.	Утверждено в бюджете Пермского края на 2015 г.	Численность с 01.07.2015 (чел.)	Средний размер компенсации на 1 чел. в год	Потребность 1 п-е 2015 г.	Потребность 2 п-е 2015 г.	Отклонение	Предложения к сокращению 2015 год
1	2	3	4	5	6	7	8	9
1	г. Пермь	1 072,1	69	10 200,2	472,0	290,7	-309,4	-114,6
2	р-н Александровский	12 521,9	954	10 670,7	6 075,7	4 887,2	-1 559,0	-577,4
3	р-н Гремячинский	1 656,7	132	10 540,5	787,4	590,3	-279,0	-103,3
4	г. Губаха	6 381,2	484	11 775,4	3 098,4	2 708,3	-574,5	-212,8
5	р-н Добрянский	9 516,1	1097	6 747,7	5 403,1	3 613,4	-499,6	-185,0
6	р-н Кизеловский	3 117,7	177	14 306,6	1 682,4	1 144,5	-290,8	-107,7
7	р-н Краснокамский	7 690,0	745	10 146,5	3 996,7	3 551,3	-142,0	-52,6
8	г. Лысьва	4 374,5	683	5 126,2	2 242,8	1 663,5	-468,2	-173,4
9	р-н Чайковский	11 884,6	1372	7 022,9	5 763,9	4 638,6	-1 482,1	-548,9
10	р-н Чусовской	6 314,6	857	6 131,7	3 691,5	2 538,5	-84,6	-31,3
11	р-н Бардымский	9 982,4	2165	4 028,2	6 032,2	4 201,4	0,0	0,0
12	р-н Березовский	7 775,0	1227	5 767,7	3 711,7	3 348,1	-715,2	-264,9
13	р-н Большесосновский	8 340,1	1035	6 597,5	5 810,0	3 308,6	0,0	0,0
14	р-н Верещагинский	9 700,7	1236	6 857,8	4 895,3	4 039,2	-766,2	-283,8
15	р-н Горнозаводский	6 816,7	775	7 634,4	3 454,7	2 828,5	-533,5	-197,6
16	р-н Еловский	7 350,7	936	6 880,2	3 636,2	3 065,1	-649,4	-240,5
17	р-н Ильинский	12 026,8	1045	9 171,1	6 446,7	4 571,8	-1 008,3	-373,4
18	р-н Карагайский	15 557,3	1903	7 560,5	8 626,1	6 933,0	0,0	0,0
19	р-н Кишертский	7 604,0	839	6 318,8	4 568,0	2 483,3	-552,7	-204,7
20	р-н Куединский	19 146,1	2274	5 555,7	9 770,4	6 166,8	-3 208,9	-1 188,5
21	р-н Кунгурский	20 584,2	2686	6 232,8	10 021,6	8 018,5	-2 544,1	-942,3
22	р-н Красновишерский	1 696,3	416	4 280,2	811,0	832,5	-52,8	-19,6
23	р-н Нытвенский	11 743,3	1495	6 575,9	6 232,2	4 691,9	-819,2	-303,4
24	р-н Октябрьский	17 567,0	2221	6 900,9	7 460,1	7 404,7	-2 702,2	-1 000,8
25	р-н Осинский	3 435,2	481	6 069,2	1 743,4	1 356,5	-335,3	-124,2
26	р-н Ординский	9 196,5	1115	6 514,6	4 587,6	3 446,2	-1 162,7	-430,6
27	р-н Оханский	3 250,6	515	5 368,1	1 864,9	1 323,2	-62,5	-23,1
28	р-н Очерский	4 523,3	484	7 517,6	2 283,4	1 699,0	-540,9	-200,3
29	р-н Пермский	44 987,9	4115	7 496,1	21 980,2	14 542,4	-8 465,3	-3 135,3
30	р-н Сивинский	10 081,5	1251	7 180,8	5 406,8	4 362,3	-312,4	-115,7
31	р-н Соликамский	5 702,9	747	5 654,3	2 896,8	2 055,3	-750,8	-278,1
32	р-н Суксунский	8 518,9	1390	5 212,2	5 039,6	3 502,6	0,0	0,0
33	р-н Усольский	2 185,0	254	7 015,5	1 095,0	891,0	-199,0	-73,7
34	р-н Уинский	5 594,2	913	5 102,5	2 837,9	2 329,3	-427,0	-158,2
35	р-н Частинский	6 684,9	1217	4 794,4	3 693,3	2 828,7	-162,9	-60,3
36	р-н Чердынский	7 230,4	884	6 290,7	3 483,5	2 661,0	-1 085,9	-402,2
37	р-н Чернушинский	6 109,7	1086	4 196,2	2 336,8	2 156,8	-1 616,1	-598,5

764

№ п.п	Наименование м.о.	Утверждено в бюджете Пермского края на 2015 г.	Численность с 01.07.2015 (чел.)	Средний размер компенсации на 1 чел. в год	Потребность 1 п-е 2015 г.	Потребность 2 п-е 2015 г.	Отклонение	Предложения к сокращению 2015 год
38	ЗАТО Звездный	6 007,8	520	9 720,1	3 204,1	2 493,2	-310,5	-115,0
39	р-н Гайнский	6 540,5	1167	4 364,8	3 896,0	2 457,4	-187,1	-69,3
40	р-н Косинский	2 190,2	683	2 961,3	1 031,2	959,5	-199,5	-73,9
41	р-н Кочевский	4 235,1	926	4 383,4	2 356,0	1 959,4	0,0	0,0
42	р-н Кудымкарский	10 347,8	1857	4 708,8	4 599,0	4 209,7	-1 539,1	-570,0
43	р-н Юрлинский	2 797,8	683	3 377,8	1 248,5	1 126,5	-422,8	-156,6
44	р-н Юсьвинский	10 915,9	1460	5 790,6	6 115,9	3 928,9	-871,1	-322,6
Итого		380 956,1	48571	X	196 390,0	147 808,8	-37 892,4	-14 034,1

Начальник управления по экономике и финансам
Министерства социального развития Пермского края



И.В.Головизнина

Расчет потребности средств на 2015-2017 гг. по ежемесячным денежным выплатам отдельным категориям граждан

№ п/п	Наименование выплаты	Численность получателей на 01.02.15, чел.	Размеры ЕДВ на 01.04.2014г. руб.	Потребность 2015 год					Ассигнования 2015 г.	Отклонение	Предложение к сокращению	Потребность 2016год					Ассигнования 2016 г.	Предложение к сокращению	Потребность 2017 год					Ассигнования 2016 г.	Предложение к сокращению
				Размеры ЕДВ на 01.04.2015г. руб.	ИПЦ	сумма расходов, тыс.руб.	расходы на доставку	ИТОГО				Размеры ЕДВ на 01.04.2016г., руб.	ИПЦ	сумма расходов, тыс.руб.	расходы на доставку	ИТОГО			Размеры ЕДВ на 01.04.2017 г., руб.	ИПЦ	сумма расходов, тыс.руб.	расходы на доставку	ИТОГО		
1	2	3	4	5	6	7	8	9	10	11	12	13	14	15	16	17	18	19	20	21	22	23	24	25	26
1	Ежемесячные денежные выплаты утратившим право на соц.пакет	4 841				46 614,37	825,07	47 439,44	50 859,47	-3 420,03	-3 411,90			49 972,28	884,51	50 856,79	54 526,15	-3 669,36			53 860,01	953,12	54 813,34	58 769,15	-3 955,81
	сохранившим право на соц.пакет	270	437,90	466,80	1,066	1 486,63	26,31					501,34	1,074	1 593,80	28,21					540,95	1,074	1 717,83	30,41		
	отказавшимся от соц.пакета	4 571	783,84	835,57	1,066	45 127,74	798,76					897,34	1,074	48 378,48	856,30					968,23	1,074	52 142,18	922,92		

Начальник управления по экономике и финансам
Министерства социального развития



И.В. Головинина

Расчет потребности в бюджетных средствах на выплату социального пособия на погребение в 2015-2017 гг.

Наименование расходов	Количество выплат к расчету бюджета (на 01.01.14)	Количество выплат (прогноз)			Размер пособия с учетом индексации с 01.01.2015, руб.	ИПЦ 2016 год	ИПЦ 2017 год	Уточненная потребность на 2015 год			Предусмотрено в бюджете на 2015 год (414-ПК), тыс. руб.	Отклонение, тыс. руб.	Предложения к сокращению, тыс. руб.	Уточненная потребность на 2016 год			Предусмотрено в бюджете на 2016 год (414-ПК), тыс. руб.	Отклонение, тыс. руб.	Предложения к сокращению, тыс. руб.	Уточненная потребность на 2017 год			Предусмотрено в бюджете на 2017 год (414-ПК), тыс. руб.	Отклонение, тыс. руб.	Предложения к сокращению, тыс. руб.		
		2015 год	2016 год	2017 год				Объем расходов на пособие, руб.	Доставка 1,5% с НДС 18%, руб.	Итого, тыс. руб.				Объем расходов на пособие, руб.	Доставка 1,5% с НДС 18%, руб.	Итого, тыс. руб.				Объем расходов на пособие, руб.	Доставка 1,5% с НДС 18%, руб.	Итого, тыс. руб.					
1	2	3	4	5	6	7	8	9=гр.3*гр.6	10=гр.9*1,5%*1,18	11=(гр.9+гр.10)/1000	12	13=гр.11-гр.12	14	15=гр.4*гр.6*гр.7	16=гр.15*1,5%*1,18	17=(гр.15+гр.16)/1000	18	19=гр.17-гр.18	20	21=гр.5*гр.6*гр.7*гр.8	22=гр.21*1,5%*1,18	23=(гр.21+гр.22)/1000	24	25=гр.23-гр.24	26		
Возмещение стоимости гарантированного преемства услуг по погребению и социальное пособие на погребение	5622	5 313	5 307	5 335	6 068,87	1,045	1,040	32 243 906,31	570 717,14	32 814,6				33 656 830,28	595 725,90	34 252,6				35 187 781,63	622 823,73	35 810,6					
	150	132	150	149	6332,73	1,045	1,040	835 920,36	14 795,79	850,7				992 655,43	17 570,00	1 010,2				1 025 479,23	18 150,98	1 043,6					
Итого	5772	5445	5457	5484	*	*	*	33 079 826,67	585 512,93	33 665,3	35 440,5	-1 775,2	-1 772,0	34 649 485,71	613 295,90	35 262,8	37 035,3	-1 772,5	-1 772,0	36 213 260,87	640 974,72	36 854,2	38 627,8	-1 773,6	-1 772,0		

Начальник управления по экономике и финансам
Министерства социального развития Пермского края



И.В. Головинкина

Расчет экономии средств по расходам, связанным с предоставлением мер социальной поддержки детям защитников Отечества, погибших в годы Великой Отечественной войны (компенсация стоимости проезда на транспорте один раз в год) в 2015-2017 гг.

№ п/п	Наименование расходов	Год	Предполагаемое количество обратившихся за компенсацией, человек	Средняя стоимость проезда к месту гибели (захоронения) родителей, тыс. рублей	Объем расходов, тыс. рублей	Объем расходов, предусмотренный в бюджете, тыс. рублей	Отклонение ("+" дополнительная потребность, "-" экономия), тыс. рублей	Предложения к сокращению 2015, тыс. рублей	Предложения к сокращению 2016, тыс. рублей	Предложения к сокращению 2017, тыс. рублей
1	2	3	4	5	6=гр. 4* гр.5	7	8=гр.6-гр.7	9	10	11
1	Предоставление мер социальной поддержки детям защитников Отечества, погибших в годы Великой Отечественной войны (компенсация стоимости проезда на транспорте один раз в год)	2015	266	11,03	2 934,0	3 935,5	-1 001,5	-1 000,0	-1 000,00	-1 000,00

Примечание. Указана средняя стоимость проезда с учетом доставки, сложившаяся по итогам 2014 года (10,03 тыс. рублей), с применением индексации с 1 января 2015г. на 10% (ПСЭР РФ на 2015-2017 гг.: пассажирские перевозки железнодорожным транспортом в регулируемом секторе).

Начальник управления по экономике и финансам
Министерства социального развития



И.В.Головизнина

Предложения по сокращению расходов, связанных с компенсационными выплатами реабилитированным лицам в 2015 -2017 гг.

№ п/п	Наименование расходов	Год	Предполагаемое количество обратившихся за компенсацией, чел.	Средняя стоимость, тыс. руб.	Объем расходов, тыс. руб.	Объем расходов, предусмотренный в бюджете, тыс. руб	Отклонение ("+" дополнительная потребность, "-" экономия)	Предложения к сокращению 2015, тыс. руб.	Предложения к сокращению 2016, тыс. руб.	Предложения к сокращению 2017, тыс. руб.
1	2	3	4	5	6=гр.4*гр.5	7	8	9		
1	Предоставление мер социальной поддержки реабилитированным лицам (компенсация стоимости проезда на транспорте один раз в год)	2015	1 438	5,40	7 765,20	X	X			
2	Предоставление мер социальной поддержки реабилитированным лицам (погребение)		130	2,24	291,20	X	X			
	Итого				8 056,40	9 058,0	-1 001,6	-1 000,0	-1 000,0	-1 000,0

Примечание. Указана средняя стоимость проезда, сложившаяся по итогам 2014 года (4,91 тыс. рублей), с применением индексации с 1 января 2015г. на 10% (ПСЭР РФ на 2015-2017 гг.: пассажирские перевозки железнодорожным транспортом в регулируемом секторе). Расходы на погребение по итогам 2014 года составили 2,12 тыс.рублей (на 1 чел.), с применением индексации 5,5 % расходы составят - 2,24 тыс. рублей.

Начальник управления по экономике и финансам
Министерства социального развития Пермского края



И.В.Головизнина

Расчет потребности средств на 2015-2017 гг. по ежемесячным денежным выплатам отдельным категориям граждан

№ п/п	Наименование выплаты	Численность получателей на 01.01.2015 г., чел.	Размеры ЕДВ на 01.04.2014г., руб.	Потребность 2015 год				Ассигнования 2015 г.	Отклонение	Предложения к сокращению	Потребность 2016 год			Ассигнования 2016 г.	Предложения к сокращению	Потребность 2017 год			Ассигнования 2017 г.	Предложения к сокращению	
				Размеры ЕДВ на 01.04.2015г., руб.	ИПЦ	сумма расходов, тыс.руб.	расходы на доставку				ИТОГО	сумма расходов, тыс.руб.	расходы на доставку			ИТОГО	сумма расходов, тыс.руб.	расходы на доставку			ИТОГО
1	2	4	5	6	7	8	9	10	11	12	13	14	15	16	17	18	19	20	21	22	23
1	Ежемесячные денежные выплаты гражданам из числа бывших военнослужащих, проходивших военную службу по призыву	248	1 103,42	1 176,25	1,066	3 446,33	61,00	3 507,33	3 549,76	-42,43	-42,43	3 500,52	61,96	3 562,48	3 605,57	-43,09	3 500,52	61,96	3 562,48	3 605,57	-43,09
2	Персональные ежемесячные денежные выплаты из средств бюджета Пермского края лицам, имеющим особые заслуги перед Российской Федерацией, Пермской областью, Коми-Пермяцким автономным округом, Пермским краем (расчет прилагается)	650			1,066	6 837,69	121,03	6 958,72	7 300,28	-341,56	-341,50	6 945,19	122,93	7 068,12	7 415,05	-346,9	6 945,19	122,93	7 068,12	7 415,05	-346,9

Начальник управления по экономике и финансам
Министерства социального развития Пермского края



И.В. Головизнина

**Расчет потребности в бюджетных средствах на предоставление персональных
ежемесячных денежных выплат 2015 год**

№ п/п	Размер на 01.04.2014, руб.	Размер на 01.04.2014 с учетом расходов на доставку, руб.	Численность получателей на 01.01.2015 года	Потребность 2015 год, руб.		Потребность 2016 год	Потребность 2017 год
				5	6		
1	2	3	4	5	6	7	8
1	337,32	337,32	9	1,066	38 233,87	38 834,98	38 834,98
2	421,67	421,67	249	1,066	1 322 317,48	1 343 106,66	1 343 106,66
3	506,00	506,00	31	1,066	197 549,48	200 655,31	200 655,31
4	674,66	674,66	4	1,066	33 986,67	34 521,00	34 521,00
5	1 011,98	1 011,98	222	1,066	2 829 362,50	2 873 845,09	2 873 845,09
6	1 096,32	1 096,32	16	1,066	220 912,87	224 386,01	224 386,01
7	1 180,66	1 180,66	23	1,066	341 992,34	347 369,06	347 369,06
8	1 264,97	1 264,97	27	1,066	430 137,87	436 900,40	436 900,40
9	1 349,31	1 349,31	5	1,066	84 966,05	86 301,87	86 301,87
10	1 518,00	1 518,00	46	1,066	879 413,83	893 239,78	893 239,78
11	1 686,64	1 686,64	6	1,066	127 449,26	129 452,99	129 452,99
12	2 023,98	2 023,98	8	1,066	203 920,03	207 126,02	207 126,02
13	2 529,98	2 529,98	4	1,066	127 450,27	129 454,02	129 454,02
			650		6 837 692,52	6 945 193,19	6 945 193,19

Начальник управления по экономике и финансам
Министерства социального развития



И.В. Головизнина

**Предложения по сокращению расходов, связанных с ежегодной денежной выплаты
ветеранам труда Пермского края в 2015 г.**

№ п/п	Наименование выплаты	Численность, чел. с учетом изменения законодательства	Размер выплаты, рублей	Предложения к сокращению, тыс. руб.
1	Ежегодная денежная выплата ветеранам труда Пермского края	6 622	5 671,12	37 554,20

Начальник управления по экономике и финансам
Министерства социального развития Пермского края



И.В.Головизнина

Расчет дополнительной потребности в средствах бюджета Пермского края на 2015 год в целях улучшения жилищных условий реабилитированных лиц, являющихся пенсионерами или имеющих инвалидность к проекту закона Пермского края о внесении изменений и дополнений в Закон Пермского края от 22.12.2014 № 414-ПК
 "О бюджете Пермского края на 2015 год и на плановый период 2016 и 2017 годов"

Наименование муниципальных образований	Общая площадь, кв. м. 1 квартал	Общая площадь, кв. м. 3 квартал доп. потребность	Стоимость 1 кв.м. по 2015 г.	Потребность в средствах краевого бюджета на обеспечение жильем, руб.	Административные 1%, руб.	Потребность в средствах краевого бюджета на обеспечение жильем с учетом административных, руб.	Предусмотрено в ЗПК о бюджете на 2015 г., руб.			Остаток по основной сумме (субсидии), руб.	остаток на административные, руб.	Прогнозная стоимость 1 кв.м. на 3 кв. 2015 г. (с учетом КД 1,025 по отношению к 1 кв. 2015 г.), руб.	Потребность в средствах краевого бюджета на обеспечение жильем, 3 квартал, руб. (доп. финансирование)	Потребность в средствах краевого бюджета на обеспечение жильем, 3 квартал 2015 г. с учетом остатка, руб.	Потребность в средствах краевого бюджета на обеспечение жильем, 3 квартал с учетом остатка, руб. корректур.	доп. административные с учетом остатка, руб.	потребность в средствах краевого бюджета на обеспечение жильем с учетом доп. финансирования (без административных), руб.	итоги административных, руб.	Всего потребность с учетом административных и доп. финансирования, руб.
							в том числе:		остаток по основной сумме (субсидии), руб.										
							Всего	субсидии на обеспечение жильем											
1	2	3	4	5	6	7	8	9	10	11	12	13	14	15	16*1%	17	18	19	20
г. Пермь	84	50,5	49 919,00	4 193 196,00	41 900,00	4 235 096,0	4 556 300,0	4 511 200,0	45 100,0	318 004,0	3 200,0	51 167,0	2 583 932,2	2 265 928,2	2 265 900,0	22 700,0	6 777 100,0	67 800,0	6 844 900,0
г. Березники	42		31 448,00	1 320 816,00	13 200,00	1 334 016,0	1 415 400,0	1 401 400,0	14 000,0	80 584,0	800,0		0,0	0,0	0,0	0,0	1 401 400,0	14 000,0	1 415 400,0
г. Губаха	42		16 256,00	682 752,00	7 000,00	689 752,0	714 400,0	707 400,0	7 000,0	24 648,0	0,0		0,0	0,0	0,0	0,0	707 400,0	7 000,0	714 400,0
р-н Кизеловский							832 300,0	824 100,0	8 200,0	824 100,0	8 200,0		0,0	0,0	-824 100,0	-8 200,0	0,0	0,0	0,0
г. Култук	117		35 977,00	4 209 309,00	42 100,00	4 251 409,0	4 503 600,0	4 459 100,0	44 500,0	249 791,0	2 400,0		0,0	0,0	0,0	0,0	4 459 100,0	44 500,0	4 503 600,0
г. Лысьва	42		28 776,00	1 208 592,00	12 100,00	1 220 692,0	1 290 400,0	1 277 600,0	12 800,0	69 008,0	700,0		0,0	0,0	0,0	0,0	1 277 600,0	12 800,0	1 290 400,0
р-н Чусовской	55,8		27 533,00	1 536 341,40	15 400,00	1 551 741,4	1 970 300,0	1 950 800,0	19 500,0	414 458,6	4 100,0		0,0	0,0	-150 000,0	0,0	1 800 800,0	19 500,0	1 820 300,0
р-н Кузнецкий		42	25 600,00							0,0		26 240,0	1 102 080,0	1 102 080,0	11 000,0	11 000,0	1 102 080,0	11 000,0	1 113 100,0
р-н Красновишерский	54	96	25 633,00	1 384 182,00	13 800,00	1 397 982,0	1 988 100,0	1 968 400,0	19 700,0	584 218,0	5 900,0	26 274,0	2 522 304,0	1 938 086,0	1 938 100,0	19 400,0	3 906 500,0	39 100,0	3 945 600,0
р-н Осинский		54	28 626,00							0,0		29 340,0	1 584 360,0	1 584 360,0	15 800,0	1 584 400,0	15 800,0	1 600 200,0	
р-н Соликамский	90		28 679,00	2 581 110,00	25 800,00	2 606 910,0	2 763 800,0	2 736 500,0	27 300,0	155 390,0	1 500,0		0,0	0,0	0,0	0,0	2 736 500,0	27 300,0	2 763 800,0
р-н Чердынский	54	42	15 208,00	821 232,00	8 200,00	829 432,0	879 300,0	870 700,0	8 600,0	49 468,0	400,0	15 588,0	654 696,0	605 228,0	605 200,0	6 050,0	1 475 900,0	14 650,0	1 490 550,0
р-н Чергушский							1 479 100,0	1 464 400,0	14 700,0	1 464 400,0	14 700,0		0,0	0,0	-1 464 400,0	-14 700,0	0,0	0,0	0,0
Неразмещенный остаток 2015 года				0,00	0,00	0,0	147 300,0	147 300,0	0,0	147 300,0	0,0	0,0	0,0	0,0	-109 250,0	0,0	38 050,0	0,0	38 050,0
ИТОГО:	580,8	284,5	17 937 530,40	179 500,00	18 117 030,4	22 540 300,0	22 318 900,0	221 400,0	4 381 369,6	41 900,0	0,0	8 447 372,2	7 495 682,2	4 947 950,0	52 050,0	27 266 850,0	273 450,0	27 540 300,0	

Начальник управления по экономике и финансам
 Министерства социального развития ПК

Н.В. Головинский

773

Расчет потребности на 2015-2017 гг. по расходам, связанным с предоставлением гражданам субсидий на оплату жилого помещения и коммунальных услуг

2014 год						с 01.01.2015 (374-ПК)						Итого начислено, тыс. рублей	Итого расходы с учетом индекса-дефлятора цен на тепловую энергию на 2015 год (1,05), тыс. рублей	Итого расходы с учетом индекса-дефлятора цен на тепловую энергию на 2016 год (1,05), тыс. рублей	Итого расходы с учетом индекса-дефлятора цен на тепловую энергию на 2017 год (1,045), тыс. рублей	Предусмотрено в бюджете на 2015 год, тыс. рублей	Предусмотрено в бюджете на 2016 год, тыс. рублей	Предусмотрено в бюджете на 2017 год, тыс. рублей	Отклонение ("-" экономия, "+" потребность) 2015 год, тыс. рублей	Предложения к сокращению 2015, тыс. рублей	Предложения к сокращению 2016, тыс. рублей	Предложения к сокращению 2017, тыс. рублей	
МДД 18%			МДД 22%			МДД 18%			МДД 22%														
Численность получателей, человек	Начислено за 2 полугодие 2014 года, тыс. рублей	Средний размер, рублей	Численность получателей, человек	Начислено за 2 полугодие 2014 года, тыс. рублей	Средний размер, рублей	Итого начислено, тыс. рублей	Численность получателей, человек	Средний размер, рублей	Начислено, тыс. рублей	Численность получателей, человек	Средний размер, рублей	Начислено, тыс. рублей											
34 642	133 703,00	643,26	57 747	207 376,13	598,52	341 079,13	14 133	643,26	109 094,42	78 256	598,52	562 052,62	671 147,05	704 704,40	739 939,6	773 236,90	784 380,90	823 599,90	860 661,90	-79 676,50	-79 580,00	-83 660,3	-87 425,00


И.В.Головинкина

Начальник управления по экономике и финансам
Министерства социального развития Пермского края

774

Предложения к сокращению

№ п/п	Наименование нормативных правовых актов и категорий граждан	Проект			Предложения к сокращению 2015 г.	Предложения к сокращению 2016 г.	Предложения к сокращению 2017 г.
		Уменьшение численности на конец года (переход на федеральную категорию)	Размеры ЕДК, ДопЕДК на 1 человека в месяц, рублей	Экономия			
1	2	3	4	5	6	7	8
1	Закон Пермской области "О социальной поддержке отдельных категорий населения" (ветераны труда)	5 999		23 600,90	23 600,00	23 600,00	23 600,00
	получатели ЕДК 417	3 000	417,00	15 012,0	X	X	X
	средний размер доп. ЕДК	2 999	238,66	8 588,9	X	X	X

Начальник управления по экономике и финансам
Министерства социального развития Пермского края



И.В.Головизнина



МИНИСТЕРСТВО СОЦИАЛЬНОГО РАЗВИТИЯ ПЕРМСКОГО КРАЯ

П Р И К А З

№ _____

О внесении изменений в приказ
Министерства социального
развития Пермского края от
05.09.2014 № СЭД-33-01-03-433

В соответствии с Бюджетным кодексом Российской Федерации, постановлением Правительства Пермского края от 29 сентября 2014 г. № 1071-п «Об утверждении порядка формирования государственного задания на оказание государственных услуг (выполнение работ) и его финансового обеспечения, порядка проведения мониторинга исполнения государственного задания на оказание государственных услуг (выполнение работ) и внесения изменений в государственное задание на оказание государственных услуг (выполнение работ) и объем его финансового обеспечения, порядка определения объема и условий предоставления субсидий государственным бюджетным и автономным учреждениям на иные цели», приказом Министерства социального развития Пермского края от 29 августа 2014 г. № СЭД-33-01-03-419 «О государственном заказе на предоставление государственных услуг в сфере социальной политики на 2015-2017 годы»

ПРИКАЗЫВАЮ:

1. Внести изменения в приказ Министерства социального развития Пермского края от 5 сентября 2014 г. № СЭД-33-01-03-433 «Об утверждении государственного задания на предоставление государственных услуг ГКАУ, ГБУ социального обслуживания населения в 2015-2017 гг.» (в редакции приказов Министерства от 18.09.2014 г. № СЭД-33-01-03-467, от 28.01.2015 г. № СЭД-33-01-03-19, от 11.02.2015 г. № СЭД-33-01-03-47) (далее – Министерство, приказ Министерства) следующие изменения:

1.1. раздел 1 «Стационарное обслуживание инвалидов и граждан пожилого возраста» и раздел 3 «Консультативная помощь гражданам, оказавшимся в трудной жизненной ситуации» приложения 2 к приказу Министерства изложить в редакции согласно приложению к настоящему приказу.

2. Начальнику управления по экономике и финансам Министерства Головизиной И.В. обеспечить внесение изменений в бюджетную роспись согласно приложению к настоящему приказу.

3. Руководителям краевых государственных автономных учреждений, указанных в приложении к настоящему приказу, обеспечить выполнение Государственного задания качественно и в полном объеме.

4. И.о. начальника отдела по управлению персоналом Министерства Иноземцевой Н.Л. ознакомить с настоящим приказом заместителя министра Фокина П.С., начальника управления по экономике и финансам Министерства Головизнину И.В., начальника отдела социального обслуживания Голдыреву И.В.

5. Контроль за исполнением настоящего приказа возложить на заместителя министра Фокина П.С.

И.о. министра

П.С. Фокин

Приложение
к приказу Министерства
социального развития
Пермского края
от
№

Сводные данные об объемах государственных услуг

№ п/п	Наименование учреждения	Ед. измерения	Количество государственных услуг	Стоимость государственной услуги, руб.	Объем финансирования на 2015 год (руб.)	Объем средств на оказание услуг (руб.)	
						2016 год	2017 год
1. Стационарное обслуживание инвалидов и граждан пожилого возраста							
1	КГАУ Верхне-Курьинский ГЦ	койко- место			33 515 760,23	35 409 523,18	36 399 493,91
	мобильные		158	129 472,46			
	маломобильные		59	159 100,24			
2	КГАСУСОН Губахинский ПНИ	койко- место			120 438 111,72	144 057 056,15	150 281 216,48
	мобильные		667	129 472,46			
	маломобильные		203	159 100,24			
3	КГАСУСОН Дубровский ПНИ	койко- место			86 879 936,96	103 447 866,60	107 955 907,60
	мобильные		466	129 472,46			
	маломобильные		149	159 100,24			
4	КГАСУСОН Кудымкарский ДИПИ	койко- место			46 175 384,36	52 644 873,00	54 444 503,16
	мобильные		244	129 472,46			
	маломобильные		79	159 100,24			
5	КГАСУСОН Кучинский ПНИ	койко- место			153 948 405,20	186 067 273,92	194 961 948,85

	мобильные		858	129 472,46			
	маломобильные		262	159 100,24			
6	КГАУСОН Озерский ПНИ	койко-место			82 483 941,61	98 487 564,42	103 103 634,31
	мобильные		458	129 472,46			
	маломобильные		142	159 100,24			
7	КГАСУСОН Пермский ГПЦ	койко-место			80 506 108,17	90 029 109,82	93 768 600,44
	мобильные		420	129 472,46			
	маломобильные		130	159 100,24			
8	КГАУ Соликамский ДИПИ	койко-место			85 204 720,50	99 492 367,36	102 887 955,17
	мобильные		454	129 472,46			
	маломобильные		141	159 100,24			
9	КГАСУСОН Чайковский ДИПИ	койко-место			145 860 568,25	153 209 972,02	160 235 709,49
	мобильные		725	129 472,46			
	маломобильные		213	159 100,24			
ИТОГО:			5 828		835 012 937,00	962 845 606,47	1 004 038 969,41
6. Консультативная помощь гражданам, оказавшимся в трудной жизненной ситуации							
1	КГАУСОН РЦДПОВ г.Березники	чел.	4 520	154,52	2 666 711,50	1 387 866,00	1 387 866,00
2	КГАУСОН РЦДПОВ г.Чайковский	чел.	7 120	154,52	1 790 863,50	2 186 196,00	2 186 196,00
3	КГАУСОН РЦДПОВ Юсьвинского р-на	чел.	3 520	154,52	1 126 191,50	1 080 816,00	1 080 816,00
4	КГАУ "ЦКРИ" г. Перми	чел.	42 158	154,52	12 040 435,26	13 092 756,00	13 067 026,00
5	КГАУСОН Озерский ПНИ	чел.	162	154,52	25 032,24	0	0
ИТОГО:			57 480		17 649 234,00	17 747 634,00	17 721 904,00



**МИНИСТЕРСТВО СОЦИАЛЬНОГО РАЗВИТИЯ
ПЕРМСКОГО КРАЯ**

П Р И К А З

№ _____

О внесении изменений в приказ
Министерства социального
развития Пермского края от
05.09.2014 № СЭД-33-01-03-435

В соответствии с Бюджетным кодексом Российской Федерации
ПРИКАЗЫВАЮ:

1. Внести в приказ Министерства социального развития Пермского края от 5 сентября 2014 г. № СЭД-33-01-03-435 «Об оказании государственной услуги «Дневное пребывание граждан пожилого возраста» на 2015-2017 годы» (далее – Министерство, приказ Министерства) следующее изменение:

приложение 2 к приказу Министерства изложить в редакции согласно приложению к настоящему приказу.

2. Начальнику управления по экономике и финансам Министерства Головизиной И.В. обеспечить внесение изменений в лимиты бюджетных обязательств в части перераспределения средств, предусмотренных на оказание государственных услуг, в соответствии с приложением к настоящему приказу.

3. Начальнику отдела по управлению персоналом Министерства Никитиной У.А.:

2.1. ознакомить с настоящим приказом заместителя министра Фокина П.С., начальника управления по экономике и финансам Министерства Головизнину И.В., начальника отдела социального обслуживания Министерства Голдыреву И.В.; начальника отдела информационных технологий и сопровождения регистра Министерства Косожихину Е.И;

2.2. направить копию настоящего приказа в межрайонные территориальные управления, территориальные управления Министерства согласно приложению к настоящему приказу.

3. Контроль за исполнением приказа возложить на заместителя министра Фокина П.С.

Министр

Т.Ю. Абдуллина

Приложение
к приказу Министерства
социального развития
Пермского края
от
№

Приложение 2
к приказу Министерства
социального развития
Пермского края
от 05.09.2014
№ СЭД-33-01-03-435

**Лимиты бюджетных обязательств
межрайонным территориальным управлениям, территориальным
управлениям Министерства социального развития Пермского края на
оказание государственной услуги «Дневное пребывание граждан пожилого
возраста», на 2015-2017 годы**

№ п/п	Бюджетополучатель	Объем 2015 г. (руб.)	Объем 2016 г. (руб.)	Объем 2017 г.(руб.)	Кол-во услуг на 2015 год	Кол-во услуг на 2016 год	Кол-во услуг на 2017 год
1	2	3	4	5	6	7	8
1	Межрайонное ТУ №1 (Оханск, Частые, Б-Соснова, Очер)	121 691,49	1 902 542,10	1 902 542,10	19	290	290
2	Межрайонное ТУ №2 (Верещагино, Сива, Карагай, Ильинск)	301 782,54	2 033 751,90	2 033 751,90	46	310	310
3	Межрайонное ТУ №3 (Кишерть, Березовка, Орда, Суксун)	196 820,00	393 629,40	393 629,40	30	60	60
4	Межрайонное ТУ №4 (Чернушка, Куеда, Октябрьский, Уинск)	273 353,76	1 640 122,50	1 640 122,50	42	250	250
5	Межрайонное ТУ №5 (Оса, Барда, Елово)	338 958,80	2 033 751,90	2 033 751,90	52	310	310
6	ТУ Минсоцразвития края по Александровскому и Кизеловскому муниципальным районам	109 341,50	656 049,00	656 049,00	17	100	100
7	ТУ Минсоцразвития края по Березниковскому гор.округу и Усольскому муниципальному району	54 131,73	846 303,21	846 303,21	8	129	129
8	ТУ Минсоцразвития края по Чусовскому и Горнозаводскому муниц. р-нам	120 275,68	721 653,90	721 653,90	18	110	110
9	ТУ Минсоцразвития края по Губахинскому и Гремячинскому муниц. р-нам	109 341,50	656 049,00	656 049,00	17	100	100
10	ТУ Минсоцразвития края по Пермскому и Добрянскому и муниц. р-нам	262 419,60	1 574 517,60	1 574 517,60	40	240	240

11	ТУ Минсоцразвития края по Коми-Пермяцкому округу	556 539,10	3 339 289,41	3 339 289,41	85	509	509
12	ТУ Минсоцразвития края по Красновишерскому муниц. р-ну	65 604,90	393 629,40	393 629,40	10	60	60
13	ТУ Минсоцразвития края по Краснокамскому муниц. и Нытвенскому муниц.р-нам	212 593,41	1 443 307,80	1 443 307,80	32	220	220
14	ТУ Минсоцразвития края по Кунгурскому гор. округу и Кунгурскому муниц. р-ну	278 824,95	1 672 924,95	1 672 924,95	43	255	255
15	ТУ Минсоцразвития края по Лысьвенскому городскому округу	87 473,20	524 839,20	524 839,20	13	80	80
16	ТУ Минсоцразвития края по Соликамскому гор.округу и Соликамскому муниц. р-ну	136 677,00	820 061,25	820 061,25	20	125	125
17	ТУ Минсоцразвития края по Чайковскому муниц.р-ну	196 814,70	787 258,80	787 258,80	30	120	120
18	ТУ Минсоцразвития края по Чердынскому муниц.р-ну	12 588,78	196 814,70	196 814,70	2	30	30
19	ТУ Минсоцразвития края по городу Перми	776 324,34	4 657 947,90	4 657 947,90	118	710	710
Всего		4 211 556,98	26 294 443,92	26 294 443,92	642	4 008	4 008



**МИНИСТЕРСТВО СОЦИАЛЬНОГО РАЗВИТИЯ
ПЕРМСКОГО КРАЯ**

П Р И К А З

№ _____

О внесении изменений в
государственный заказ на
предоставление государственных
услуг в сфере социальной политики
на 2015-2017 годы, утвержденный
приказом от 29.08.2014 № СЭД-33-
01-03-419

В соответствии с Бюджетным кодексом Российской Федерации, постановлением Правительства Пермского края от 29 сентября 2014 г. № 1071-п «О порядке формирования государственного задания на оказание государственных услуг (выполнение работ) и его финансового обеспечения, порядка проведения мониторинга исполнения государственного задания на оказание государственных услуг (выполнения работ) и внесения изменений в государственное задание на оказание государственных услуг (выполнения работ) и объем его финансового обеспечения, порядка определения объема и условий предоставления субсидий государственным бюджетным и автономным учреждениям на иные цели»

ПРИКАЗЫВАЮ:

1. Внести в государственный заказ на предоставление государственных услуг в сфере социальной политики на 2015-2017 годы, утвержденный приказом Министерства социального развития Пермского края (далее – Министерство) от 29 августа 2014 года № СЭД-33-01-03-419 «О государственном заказе на предоставление государственных услуг в сфере социальной политики на 2015-2017 годы» (в редакции приказа Министерства от 30.09.2014 № СЭД-33-01-03-492, от 09.02.2015 № СЭД-33-01-03-35, от 11.02.2015 № СЭД-33-01-03-47) следующие изменения:

1.1. строки 1,10-18,20 и 27 таблицы 3 «Объем государственных услуг в сфере социального обслуживания» изложить в редакции согласно приложению 1 к настоящему приказу.

2. Начальнику отдела по управлению персоналом Министерства социального развития Пермского края У.А. Никитиной ознакомить с настоящим приказом заместителя министра Фокина П.С., начальника управления по экономике и финансам Министерства Головизнину И.В., начальника отдела по делам инвалидов Министерства Черемных Т.В., начальника отдела социального обслуживания Министерства Голдыреву И.В., начальника отдела по вопросам семейной политики и профилактики семейного неблагополучия Министерства Рыскаль О.Е., начальника отдела опеки и попечительства над несовершеннолетними Министерства Кель Т.Г., начальника отдела

информационных технологий и сопровождения регистра Министерства Косожихину
Е.И.

3. Контроль за исполнением приказа возложить на заместителя министра Фокина
П.С.

Министр

Т.Ю. Абдуллина

3. Объем государственных услуг в сфере обслуживания

Наименование государственной услуги	Показатель		
	2015 г.	2016 г.	2017
1. Стационарное обслуживание инвалидов и граждан пожилого возраста, койко-место			
мобильные	4 450	4 500	4 500
маломобильные	1 378	1 500	1 500
10. Реабилитация совершеннолетних инвалидов трудоспособного возраста с последствиями инсульта, черепно-мозговых травм, спинномозговых травм, инвалидность которым установлена с указанием срока переосвидетельствования, в условиях дневного пребывания, чел	278	421	421
11. Реабилитация совершеннолетних инвалидов трудоспособного возраста с различными заболеваниями (кроме инсульта, черепно-мозговых травм, спинномозговых травм), инвалидность которым установлена с указанием срока переосвидетельствования, в условиях временного пребывания, чел	300	370	370
12. Реабилитация совершеннолетних инвалидов трудоспособного возраста с различными заболеваниями (кроме инсульта, черепно-мозговых травм, спинномозговых травм), инвалидность которым установлена с указанием срока переосвидетельствования, в условиях дневного пребывания, чел	400	450	450

13. Реабилитация совершеннолетних инвалидов трудоспособного возраста с различными заболеваниями, инвалидность которым установлена бессрочно, в условиях временного пребывания, чел	299	350	350
14. Реабилитация совершеннолетних инвалидов трудоспособного возраста с различными заболеваниями, инвалидность которым установлена бессрочно, в условиях дневного пребывания, чел	363	420	420
15. Реабилитация совершеннолетних инвалидов нетрудоспособного возраста, в условиях временного пребывания, чел	180	810	810
16. Реабилитация совершеннолетних инвалидов нетрудоспособного возраста, в условиях дневного пребывания, чел	150	851	851
17. Реабилитация детей-инвалидов в условиях временного пребывания, чел	2450	2540	2540
18. Реабилитация детей-инвалидов в условиях временного пребывания, чел	1895	1934	1934
20. Дневное пребывание граждан пожилого возраста	642	4 008	4 008
27. Сопровождение замещающих семер, чел.:			
стабильное	6 244	8 314	8 314
адаптационное	2 256	3 112	3 112
активное	622	622	622

**ПЕРЕЧЕНЬ МЕРОПРИЯТИЙ
ПО ПРИВЕДЕНИЮ В НОРМАТИВНОЕ СОСТОЯНИЕ ГОСУДАРСТВЕННЫХ УЧРЕЖДЕНИЙ
ПЕРМСКОГО КРАЯ, ПОДВЕДОМСТВЕННЫХ МИНИСТЕРСТВУ СОЦИАЛЬНОГО
РАЗВИТИЯ ПЕРМСКОГО КРАЯ НА 2015 ГОД В РАМКАХ ГОСУДАРСТВЕННОЙ
ПРОГРАММЫ ПЕРМСКОГО КРАЯ
"СОЦИАЛЬНАЯ ПОДДЕРЖКА ГРАЖДАН ПЕРМСКОГО КРАЯ"**

№ п/п	Наименование учреждения	Мероприятия	Объем ассигнований тыс. руб.
1	КГАСУСОН Пермский геронтопсихиатрический центр	Ремонт помещений	6 000,00
2	КГАУ Соликамский дом-интернат для престарелых и инвалидов	Текущий ремонт помещений Березниковский ДИПИ	4 411,80
3	КГАСУСОН Чайковский дом-интернат для престарелых и инвалидов	Монтаж АПС	1 560,00
4	КГАУ «Центр комплексной реабилитации инвалидов»	Ремонт помещений всех филиалов	5 000,00
5	КГАУСОН РЦДПОВ Юсьвенского района	Ремонт здания	4 000,00
6	КГАУСОН Центр социальной адаптации г. Березники	Ремонт помещений	300,00
7	КГАСУСОН Кудымкарский дом-интернат для престарелых и инвалидов	Текущий ремонт	519,40
8	КГАУСОН Озерский психоневрологический интернат	Текущий ремонт	500,00
9	КГАУСОН РЦДПОВ г. Березники	Текущий ремонт	1 000,00
10	КГАУСОН РЦДПОВ г. Чайковского	Текущий ремонт	2 600,00
Итого:			25891,20


Согласовано:

Начальник управления
по экономике и финансам _____



И.В. Головизнина

Начальник отдела развития
социальной инфраструктуры _____



Д.М. Санников



ПРАВИТЕЛЬСТВО ПЕРМСКОГО КРАЯ

ПОСТАНОВЛЕНИЕ

Дата рег. _____

№ Рег. номер _____

**О внесении изменений
в государственную программу
«Социальная поддержка
граждан Пермского края»,
утвержденную постановлением
Правительства Пермского края
от 3 октября 2013 г. № 1321-п**

В соответствии с проектом закона Пермского края «О внесении изменений в Закон Пермского края от 22 декабря 2014 г. № 414-ПК «О бюджете Пермского края на 2015 год и на плановый период 2016-2017 годов»

Правительство Пермского края ПОСТАНОВЛЯЕТ:

1. Утвердить прилагаемые изменения, которые вносятся в государственную программу «Социальная поддержка граждан Пермского края», утвержденную постановлением Правительства Пермского края от 3 октября 2013 г. № 1321-п (в редакции постановлений Правительства Пермского края от 5 февраля 2014 г. № 63-п, от 13 марта 2014 г. № 154-п, от 29 апреля 2014 г. № 304-п, от 25 июля 2014 г. № 680-п, от 30 сентября 2014 г. № 1095-п).

2. Настоящее постановление вступает в силу через 10 дней после дня его официального опубликования.

Председатель Правительства
Пермского края

Г.П. Тушнолобов

УТВЕРЖДЕНЫ
постановлением
Правительства Пермского края
от _____ № _____

ИЗМЕНЕНИЯ,
которые вносятся в государственную программу
«Социальная поддержка граждан Пермского края»,
утвержденную постановлением Правительства Пермского края
от 3 октября 2013 г. № 1321-п

1. Позиции паспорта Программы:

Этапы и сроки реализации Программы	Государственная программа «Социальная поддержка граждан Пермского края» реализуется в I этап: 2014-2017 годы					
Объемы и источники финансирования Программы	Источники финансирования	Расходы (тыс. руб.)				
		2014 год	2015 год	2016 год	2017 год	Итого
	Всего, в том числе:	9861206,1	11135227,2	11305617,0	11670345,1	43972395,4
	краевой бюджет	8063255,8	8360154,8	8637808,6	8915757,5	33975595,4
	федеральный бюджет	1786197,1	2764200,5	2656936,5	2743715,7	9951049,8
	бюджет ОМСУ	0,0	0,0	0,0	0,0	0,0
внебюджетные источники	11753,2	10871,9	10871,9	10871,9	44368,9	

»;

изложить в следующей редакции:

Этапы и сроки реализации Программы	Государственная программа «Социальная поддержка граждан Пермского края» реализуется в I этап: 2014-2017 годы					
Объемы и источники финансирования Программы	Источники финансирования	Расходы (тыс. руб.)				
		2014 год	2015 год	2016 год	2017 год	Итого
	Всего, в том числе:	9861206,1	10708257,4	11027142,8	11371737,1	42968343,7
	краевой бюджет	8063255,8	7931663,9	8355898,5	8616911,7	32967729,9
	федеральный бюджет	1786197,1	2765721,9	2660372,4	2743953,5	9956244,9
	бюджет ОМСУ	0,0	0,0	0,0	0,0	0,0
внебюджетные источники	11753,2	10871,9	10871,9	10871,9	44368,9	

2. Раздел IX изложить в следующей редакции:

«IX. Ресурсное обеспечение Программы»

9.1. Объем финансового обеспечения реализации государственной программы «Социальная поддержка граждан Пермского края» составляет:

9.1.1. За счет средств федерального бюджета, бюджета Пермского края, государственных внебюджетных фондов за период с 2014 по 2017 год – 42 968 343,7 тыс. рублей (приложение 7).

9.1.2. Всего по Программе в 2014 г. – 9 861 206,1 тыс. рублей, в том числе:

из средств бюджета Пермского края – 8 063 255,8 тыс. рублей (приложение 8);

из средств федерального бюджета – 1 786 197,1 тыс. рублей (приложение 9);

из средств государственных внебюджетных фондов Российской Федерации – 11 753,2 тыс. рублей (приложение 10);

в 2015 году – 10 708 257,7 тыс. рублей, в том числе:

из средств бюджета Пермского края – 7 931 663,9 тыс. рублей;

из средств федерального бюджета – 2 765 721,9 тыс. рублей;

из средств государственных внебюджетных фондов Российской Федерации – 10 871,9 тыс. рублей (прогнозная оценка);

в 2016 году – 11 027 142,8 тыс. рублей, в том числе:

из средств бюджета Пермского края – 8 355 898,5 тыс. рублей;

из средств федерального бюджета – 2 660 372,4 тыс. рублей;

из средств государственных внебюджетных фондов Российской Федерации – 10 871,9 тыс. рублей (прогнозная оценка);

в 2017 году – 11 371 737,1 тыс. рублей, в том числе:

из средств бюджета Пермского края – 8 616 911,7 тыс. рублей;

из средств федерального бюджета – 2 743 953,5 тыс. рублей;

из средств государственных внебюджетных фондов Российской Федерации – 10 871,9 тыс. рублей (прогнозная оценка).

9.1.3. Объем финансовых ресурсов, необходимых для реализации подпрограммы 1 «Реализация системы социальной помощи и поддержки отдельных категорий граждан Пермского края», составляет с 2014 по 2017 год 32 908 112,4 тыс. рублей.

9.1.4. Объем финансовых ресурсов, необходимых для реализации подпрограммы 2 «Социальное обслуживание населения Пермского края», – 7 486 509,7 тыс. рублей.

9.1.5. Объем финансовых ресурсов, необходимых для реализации подпрограммы 3 «Обеспечение реализации государственной программы «Социальная поддержка граждан Пермского края», – 2 566 065,6 тыс. рублей.

9.1.6. Объем финансовых ресурсов, необходимых для реализации подпрограммы 4 «Повышение качества жизни пожилых граждан Пермского края», – 7 656,0 тыс. рублей.»

3. позиции паспорта подпрограммы 1 приложения 2:

Объемы и источники финансирования подпрограммы 1	Источники финансирования	Расходы (тыс. руб.)				
		2014	2015	2016	2017	Итого
	Всего, в том числе:	7411527,3	8575408,0	8551998,2	8775045,8	33313979,3
	краевой бюджет	5623048,2	5811000,3	5894854,5	6031122,9	23360025,9
	федеральный бюджет	1786197,1	2764200,5	2656936,5	2743715,7	9951049,8
	бюджет ОМСУ	0,0	0,0	0,0	0,0	0,0
	внебюджетные источники	2282,0	207,2	207,2	207,2	2903,6

».

изложить в следующей редакции:

Объемы и источники финансирования подпрограммы 1	Источники финансирования	Расходы (тыс. руб.)				
		2014	2015	2016	2017	Итого
	Всего, в том числе:	7411527,3	8402939,1	8438923,8	8654722,2	32908112,4
	краевой бюджет	5623048,2	5637010,0	5778344,2	5910561,5	22948963,9
	федеральный бюджет	1786197,1	2765721,9	2660372,4	2743953,5	9956244,9
	бюджет ОМСУ	0,0	0,0	0,0	0,0	0,0
	внебюджетные источники	2282,0	207,2	207,2	207,2	2903,6

4. позиции паспорта подпрограммы 2 приложения 3:

Объемы и источники финансирования подпрограммы 2	Источники финансирования	Расходы (тыс. руб.)				
		2014	2015	2016	2017	Итого
	Всего, в том числе:	1820567,7	1910381,3	2099497,9	2236835,1	8067282,0
	краевой бюджет	1811096,5	1899716,6	2088833,2	2226170,4	8025816,7
	федеральный бюджет	0,0	0,0	0,0	0,0	0,0
	бюджет ОМСУ	0,0	0,0	0,0	0,0	0,0

	внебюджетные источники	9471,2	10664,7	10664,7	10664,7	41465,3
--	------------------------	--------	---------	---------	---------	---------

».

изложить в следующей редакции:

Объемы и источники финансирования подпрограммы 2	Источники финансирования	Расходы (тыс. руб.)				
		2014	2015	2016	2017	Итого
	Всего,	1820567,7	1650531,7	1945353,2	2070057,1	7486509,7
	в том числе:					
	краевой бюджет	1811096,5	1639867,0	1934688,5	2059392,4	7455044,4
	федеральный бюджет	0,0	0,0	0,0	0,0	0,0
	бюджет ОМСУ	0,0	0,0	0,0	0,0	0,0
	внебюджетные источники	9471,2	10664,7	10664,7	10664,7	41465,3

5. позиции паспорта подпрограммы 3 приложения 4:

Объемы и источники финансирования подпрограммы 3	Источники финансирования	Расходы (тыс. руб.)				
		2014	2015	2016	2017	Итого
	Всего,	627519,1	646565,9	651248,9	655592,2	2580926,1
	в том числе:					
	краевой бюджет	627519,1	646565,9	651248,9	655592,2	2580926,1
	федеральный бюджет	0,0	0,0	0,0	0,0	0,0
	бюджет ОМСУ	0,0	0,0	0,0	0,0	0,0
	внебюджетные источники	0,0	0,0	0,0	0,0	0,0

».

изложить в следующей редакции:

Объемы и источники финансирования подпрограммы 3	Источники финансирования	Расходы (тыс. руб.)				
		2014	2015	2016	2017	Итого
	Всего,	627519,1	654466,9	639993,8	644085,8	2566065,6
	в том числе:					
	краевой бюджет	627519,1	654466,9	639993,8	644085,8	2566065,6
	федеральный бюджет	0,0	0,0	0,0	0,0	0,0
	бюджет ОМСУ	0,0	0,0	0,0	0,0	0,0
	внебюджетные источники	0,0	0,0	0,0	0,0	0,0

6. позиции паспорта подпрограммы 4 приложения 13:

Объемы и источники финансирования подпрограммы 4	Источники финансирования	Расходы (тыс. руб.)				
		2014	2015	2016	2017	Итого
	Всего,	1592,0	2872,0	2872,0	2872,0	10208,0
	в том числе:					
	краевой бюджет	1592,0	2872,0	2872,0	2872,0	10208,0
	федеральный бюджет	0,0	0,0	0,0	0,0	0,0
	бюджет ОМСУ	0,0	0,0	0,0	0,0	0,0

	внебюджетные источники	0,0	0,0	0,0	0,0	0,0
--	------------------------	-----	-----	-----	-----	-----

».

изложить в следующей редакции:

Объемы и источники финансирования подпрограммы 4	Источники финансирования	Расходы (тыс. руб.)				
		2014	2015	2016	2017	Итого
	Всего,	1592,0	320,0	2872,0	2872,0	7656,0
	в том числе:					
	краевой бюджет	1592,0	320,0	2872,0	2872,0	7656,0
	федеральный бюджет	0,0	0,0	0,0	0,0	0,0
	бюджет ОМСУ	0,0	0,0	0,0	0,0	0,0
	внебюджетные источники	0,0	0,0	0,0	0,0	0,0

7. дополнить Перечень мероприятий программы приложения 1 после позиции:

3.5	Основное мероприятие 5 «Сопровождение, поддержка и развитие программного обеспечения объектов ИТ-инфраструктуры, автоматизации бюджетных процессов»	Министерство социального развития Пермского края	2014 г.	2017 г.	100% охват персонифицированным учетом граждан, получивших меры социальной помощи и поддержки
-----	---	--	---------	---------	--

позицией следующего содержания:

3.6	Основное мероприятие 6 «Обеспечение мероприятий по временному социально-бытовому обустройству лиц, вынужденно покинувших территорию Украины и находящихся в пунктах временного размещения»	Министерство социального развития Пермского края	2015 г.	2015 г.	100% достижение показателей Программы и подпрограмм
-----	--	--	---------	---------	---

8. Приложение 7 изложить в редакции согласно приложению 1 к настоящим изменениям.

9. Приложение 8 изложить в редакции согласно приложению 2 к настоящим изменениям.

10. Приложение 9 изложить в редакции согласно приложению 3 к настоящим изменениям.

11. позиции Справочных материалов по финансовому обеспечению мероприятий государственной программы «Социальная поддержка граждан Пермского края», реализация которых в 2014-2017 годах планируется на территории Коми-Пермяцкого округа за счет средств бюджета Пермского края приложения 11:

Основное мероприятие 6 «Предоставление мер социальной поддержки педагогическим работникам образовательных муниципальных учреждений, работающим и проживающим в сельской местности и поселках городского типа (рабочих поселках), по оплате жилого помещения и коммунальных услуг»	Министерство социального развития Пермского края	33204,1	37027,3	39767,4	42909,1
Основное мероприятие 8 «Предоставление мер социальной поддержки отдельным категориям граждан, работающим в муниципальных учреждениях и проживающим в сельской местности и поселках городского типа (рабочих поселках), по оплате жилого помещения и коммунальных услуг»	Министерство социального развития Пермского края	16056,7	3663,0	3934,0	4244,8

Основное мероприятие 24 «Обеспечение работников муниципальных учреждений бюджетной сферы Пермского края путевками на санаторно-курортное лечение и оздоровление»	Министерство социального развития Пермского края	1842,8	0	0	0
--	--	--------	---	---	---

изложить в следующей редакции:

Основное мероприятие 6 «Предоставление мер социальной поддержки педагогическим работникам образовательных муниципальных учреждений, работающим и проживающим в сельской местности и поселках городского типа (рабочих поселках), по оплате жилого помещения и коммунальных услуг»	Министерство социального развития Пермского края	33204,1	35834,9	39767,4	42909,0
Основное мероприятие 8 «Предоставление мер социальной поддержки отдельным категориям граждан, работающим в муниципальных учреждениях и проживающим в сельской местности и поселках городского типа (рабочих поселках), по оплате жилого помещения и коммунальных услуг»	Министерство социального развития Пермского края	16056,7	3268,0	3539,1	3849,8

Основное мероприятие 24 «Обеспечение работников муниципальных учреждений бюджетной сферы Пермского края путевками на санаторно-курортное лечение и оздоровление»	Министерство социального развития Пермского края	1842,8	893,2	893,2	893,2
--	--	--------	-------	-------	-------

12. позиции Справочных материалов по финансовому обеспечению мероприятий государственной программы «Социальная поддержка граждан Пермского края», реализация которых в 2014-2017 годах планируется на территории Кизеловского угольного бассейна за счет средств бюджета Пермского края приложения 12:

Основное мероприятие 6 «Предоставление мер социальной поддержки педагогическим работникам образовательных муниципальных учреждений, работающим и проживающим в сельской местности и поселках городского типа (рабочих поселках), по оплате жилого помещения и коммунальных услуг»	Министерство социального развития Пермского края	11215,6	11155,6	11981,1	12927,5
Основное мероприятие 8 «Предоставление мер социальной поддержки отдельным категориям граждан, работающим в муниципальных учреждениях и проживающим в сельской местности и поселках городского	Министерство социального развития Пермского края	5185,1	787,2	845,6	912,3

типа (рабочих поселках), по оплате жилого помещения и коммунальных услуг»					
Основное мероприятие 24 «Обеспечение работников муниципальных учреждений бюджетной сферы Пермского края путевками на санаторно-курортное лечение и оздоровление»	Министерство социального развития Пермского края	1082,3	0	0	0

изложить в следующей редакции:

Основное мероприятие 6 «Предоставление мер социальной поддержки педагогическим работникам образовательных муниципальных учреждений, работающим и проживающим в сельской местности и поселках городского типа (рабочих поселках), по оплате жилого помещения и коммунальных услуг»	Министерство социального развития Пермского края	11215,6	10731,7	11981,1	12927,6
Основное мероприятие 8 «Предоставление мер социальной поддержки отдельным категориям граждан, работающим в муниципальных учреждениях и проживающим в сельской местности и поселках городского	Министерство социального развития Пермского края	5185,1	699,4	757,8	824,5

типа (рабочих поселках), по оплате жилого помещения и коммунальных услуг»					
Основное мероприятие 24 «Обеспечение работников муниципальных учреждений бюджетной сферы Пермского края путевками на санаторно-курортное лечение и оздоровление»	Министерство социального развития Пермского края	1082,3	423,9	423,9	423,9

Приложение 1
к изменениям, которые вносятся
в государственную программу
«Социальная поддержка граждан
Пермского края», утвержденную
постановлением Правительства
Пермского края от 3 октября 2013 г.
№ 1321-п

«Приложение 7
к государственной программе
«Социальная поддержка граждан
Пермского края»

**Финансовое обеспечение
реализации государственной программы «Социальная поддержка граждан Пермского края»
за счет всех источников финансирования**

Наименование государственной программы, подпрограммы	Ответственный исполнитель, соисполнители, участники (ГРБС)	Код бюджетной классификации				Расходы, тыс. руб.			
		ГРБС	Рз Пр	ЦСР	КВР	2014 г.	2015 г.	2016 г.	2017
1	2	3	4	5	6	7	8	9	10
Государственная программа Пермского края «Социальная поддержка граждан Пермского края»	всего					9861206,1	10708257,7	11027142,8	11371737,1
	Министерство социального развития Пермского края	855				9559492,9	10487245,4	10796185,5	11119377,3
	участник 1 – Министерство образования и науки Пермского края	830				10428,8	11527,5	12337,2	13265,4
	участник 2 – Министерство здравоохранения Пермского края	820				6992,8	108694,7	117589,7	127788,4

1	2	3	4	5	6	7	8	9	10
	участник 3 – Государственная ветеринарная инспекция Пермского края	834				3125,8	3247,4	3487,7	3763,3
	участник 4 – Министерство транспорта Пермского края	880				92724,3	95055,2	95055,2	95055,2
	участник 5 – Министерство строительства и жилищно- коммунального хозяйства Пермского края	814				188441,5	2487,5	2487,5	12487,5
Подпрограмма 1 «Реализация системы мер социальной помощи и поддержки отдельных категорий граждан Пермского края»	всего					7411527,3	8402939,1	8438923,8	8654722,2
	Министерство социального развития Пермского края	855				7109864,1	8181926,8	8207966,5	8412362,4
	участник 1 – Министерство образования и науки Пермского края	830				10428,8	11527,5	12337,2	13265,4
	участник 2 – Министерство здравоохранения Пермского края	820				6992,8	108694,7	117589,7	127788,4
	участник 3 – Государственная ветеринарная инспекция Пермского края	834				3125,8	3247,4	3487,7	3763,3
	участник 4 – Министерство транспорта Пермского края	880				92724,3	95055,2	95055,2	95055,2
	участник 5 –	814				188391,5	2487,5	2487,5	2487,5

1	2	3	4	5	6	7	8	9	10
	Министерство строительства и жилищно-коммунального хозяйства Пермского края								
Подпрограмма 2 «Социальное обслуживание населения»	всего					1820567,7	1650531,7	1945353,2	2070057,1
	Министерство социального развития Пермского края	855				1820517,7	1650531,7	1945353,2	2060057,1
	Министерство строительства и жилищно-коммунального хозяйства Пермского края	814				50,0	0	0	10000,0
Подпрограмма 3 «Обеспечение реализации государственной программы поддержки граждан Пермского края»	Всего:					627519,1	654466,9	639993,8	644085,8
	Министерство социального развития Пермского края	855				627519,1	654466,9	639993,8	644085,8
Подпрограмма 4 «Повышение качества жизни пожилых граждан Пермского края»	всего					1592,0	320,0	2872,0	2872,0
	Министерство социального развития Пермского края	855				1592,0	320,0	2872,0	2872,0

»

Приложение 2
к изменениям, которые вносятся
в государственную программу
«Социальная поддержка граждан
Пермского края», утвержденную
постановлением Правительства
Пермского края от 3 октября 2013 г.
№ 1321-п

«Приложение 8
к государственной программе
«Социальная поддержка граждан
Пермского края»

**Финансовое обеспечение
реализации государственной программы «Социальная поддержка граждан Пермского края»
за счет средств бюджета Пермского края**

Наименование государственной программы, подпрограммы, основного мероприятия (ведомственной целевой программы), мероприятия	Ответственный исполнитель, соисполнители, участники (ГРБС)	Код бюджетной классификации				Расходы <1>, тыс. руб.			
		ГРБС	Рз Пр	ЦСР	КВР	2014 г.	2015 г.	2016 г.	2017 г.
1	2	3	4	5	6	7	8	9	10
Государственная программа Пермского края «Социальная поддержка граждан Пермского края»	всего					8063255,8	7931663,9	8355898,5	8616911,7
	ответственный исполнитель государственной программы – Министерство социального развития Пермского края	855				7925190,6	7710651,6	8124941,2	8364551,9
	участник 1 – Министерство образования и науки Пермского края	830				10428,8	11527,5	12337,2	13265,4
	участник 2 – Министерство здравоохранения Пермского края	820				6992,8	108694,7	117589,7	127788,4

1	2	3	4	5	6	7	8	9	10
	участник 3 – Государственная ветеринарная инспекция Пермского края	834				3125,8	3247,4	3487,7	3763,3
	участник 4 – Министерство транспорта Пермского края	880				92724,3	95055,2	95055,2	95055,2
	участник 5 – Министерство строительства и жилищно-коммунального хозяйства Пермского края	814				24793,5	2487,5	2487,5	12487,5
Подпрограмма 1 «Реализация системы мер социальной помощи и поддержки отдельных категорий граждан Пермского края»	всего					5623048,2	5637010,0	5778344,2	5910561,5
	исполнитель государственной программы – Министерство социального развития Пермского края	855				5485033,0	5415997,7	5547386,9	5668201,7
	участник 1 – Министерство образования и науки Пермского края	830				10428,8	11527,5	12337,2	13265,4
	участник 2 – Министерство здравоохранения Пермского края	820				6992,8	108694,7	117589,7	127788,4
	участник 3 – Государственная ветеринарная инспекция Пермского края	834				3125,8	3247,4	3487,7	3763,3
	участник 4 – Министерство транспорта Пермского края	880				92724,3	95055,2	95055,2	95055,2
	участник 5 – Министерство строительства и жилищно-коммунального хозяйства Пермского края	814				24743,5	2487,5	2487,5	2487,5
	Основное мероприятие 1 «Ежемесячные денежные выплаты ветеранам труда»	Министерство социального развития Пермского края	855	1003	0317008		1249664,9	1306532,0	1344865,0
200						0,0	23028,0	23390,1	23390,1
300						1249664,9	1283504,0	1321474,9	1321474,9

1	2	3	4	5	6	7	8	9	10
Основное мероприятие 2 «Ежемесячные денежные выплаты лицам, проработавшим в тылу в период Великой Отечественной войны 1941-1945 годов»	Министерство социального развития Пермского края	855	1003	0317009		49747,0	47447,6	50856,7	54813,3
					200	0,0	884,6	948,3	1022,1
					300	49747,0	46563,0	49908,4	53791,2
Основное мероприятие 3 «Ежемесячные денежные выплаты пенсионерам, имеющим большой страховой стаж»	Министерство социального развития Пермского края	855	1003	0317010		10,6	11,2	11,4	11,4
					200	0,1	0,2	0,2	0,2
					300	10,5	11,0	11,2	11,2
Основное мероприятие 4 «Ежемесячные денежные выплаты реабилитированным лицам и лицам, признанным пострадавшими от политических репрессий»	Министерство социального развития Пермского края	855	1003	0317011		79293,4	83084,3	86964,3	86964,3
					200	0,0	1489,1	1512,5	1512,5
					300	79293,4	81595,2	85451,8	85451,8
Основное мероприятие 5 «Предоставление мер социальной поддержки по оплате жилого помещения, коммунальных услуг ветеранам труда»	Министерство социального развития Пермского края	855	1003	0317012		1487519,9	1488786,1	1517577,9	1531782,7
					200	0,0	26303,7	26804,4	27051,5
					300	1487519,9	1462482,4	1490773,5	1504731,2
Основное мероприятие 6 «Предоставление мер социальной поддержки педагогическим работникам муниципальных образовательных учреждений, работающим и проживающим в сельской местности и поселках городского типа (рабочих поселках), по оплате жилого помещения и коммунальных услуг»	Министерство социального развития Пермского края	855	1003	0316314	500	361578,6	386972,1	430680,6	464704,4

1	2	3	4	5	6	7	8	9	10
Основное мероприятие 7 «Предоставление мер социальной поддержки педагогическим работникам государственных образовательных учреждений Пермского края, работающим и проживающим в сельской местности и поселках городского типа (рабочих поселках), по оплате жилого помещения и коммунальных услуг»	Министерство социального развития Пермского края	855	1003	0312001		5911,8	6339,7	6808,8	7346,7
					100	478,1	164,0	176,2	190,1
					200	0,0	40,8	43,8	47,3
					300	5433,7	5633,9	6050,8	6528,8
	Министерство образования и науки Пермского края	830	1003	0312001		9543,4	10642,1	11451,8	12380,0
					100	6863,2			
					300	2680,2	3686,8	3959,6	4352,4
					600		6955,3	7492,2	8027,6
Основное мероприятие 8 «Предоставление мер социальной поддержки отдельным категориям граждан, работающим в муниципальных учреждениях и проживающим в сельской местности и поселках городского типа (рабочих поселках), по оплате жилого помещения и коммунальных услуг»	Министерство социального развития Пермского края	855	1003	0316315	500	144081,1	32819,2	35535,8	38650,6
Основное мероприятие 9 «Предоставление мер социальной поддержки отдельным категориям граждан, работающим в государственных учреждениях Пермского края и проживающим в сельской местности»	Министерство социального развития Пермского края	855	1003	0312002		5323,0	4772,5	5167,5	5620,5
					100	4584,8	1082,0	1162,0	1253,8
					200	0,0	6,6	7,1	7,7
					300	738,2	759,2	815,3	879,8
	Министерство	820	1003	0312002	600	0,0	2924,7	3183,1	3479,2
					3221,6	108694,7	117589,7	127788,4	

1	2	3	4	5	6	7	8	9	10
и поселках городского типа (рабочих поселках), по оплате жилого помещения и коммунальных услуг»	здравоохранения Пермского края				100	2216,2	116,8	125,5	135,4
					300	1005,4	20178,7	21781,7	23619,6
					600	0,0	88399,2	95682,5	104033,4
	Государственная ветеринарная инспекция Пермского края	834	1003	0312002		3125,8	3247,4	3487,7	3763,3
					100	2898,5			
					300	227,3	69,1	74,3	80,1
				600	3178,3	3413,4	3683,2		
Основное мероприятие 10 «Предоставление мер социальной поддержки по оплате жилого помещения, коммунальных услуг пенсионерам, имеющим большой страховой стаж»	Министерство социального развития Пермского края	855	1003	0317013		690285,8	694755,5	706898,2	712888,9
					200		12083,3	12294,5	12398,7
					300	690285,8	682672,2	694603,7	700490,2
Основное мероприятие 11 «Предоставление мер социальной поддержки по оплате жилого помещения, коммунальных услуг реабилитированным лицам и лицам, признанным пострадавшими от политических репрессий»	Министерство социального развития Пермского края	855	1003	0317014	200	116609,5	112033,0	113217,6	113802,1
					300	116609,5	1948,5	1969,1	1979,3
							110084,5	111248,5	111822,8
Основное мероприятие 12 «Возмещение стоимости гарантированного перечня услуг по погребению и социальное пособие на погребение»	Министерство социального развития Пермского края	855	1003	0317015		34694,9	33668,5	35263,3	36855,8
					200		537,6	561,8	585,9
					300	34694,9	33130,9	34701,5	36269,9

1	2	3	4	5	6	7	8	9	10
Основное мероприятие 13 «Предоставление мер социальной поддержки по установке телефона реабилитированным лицам»	Министерство социального развития Пермского края	855	1003	0312003	300	6,0	0,1	0,1	0,1
Основное мероприятие 14 «Компенсация расходов по проезду 1 раз в год реабилитированным лицам, возмещение затрат на погребение в случае смерти реабилитированных лиц»	Министерство социального развития Пермского края	855	1003	0317016		8528,9	8058,8	8058,8	8058,8
					200		82,2	82,2	82,2
					300	8528,9	7975,8	7975,8	7975,8
Основное мероприятие 15 «Реализация Закона Пермского края «О мерах социальной поддержки детей защитников Отечества, погибших в годы Великой Отечественной войны»	Министерство социального развития Пермского края	855	1003	0317017		2435,5	2935,5	2935,5	2935,5
					200		17,0	17,0	17,0
					300	2435,5	2918,5	2918,5	2918,5
Основное мероприятие 16 «Дополнительные меры социальной поддержки отдельным категориям пенсионеров, которым присуждена ученая степень доктора наук»	Министерство социального развития Пермского края	855	1003	0317018		7492,8	8426,6	8426,6	8426,6
					200		146,6	146,6	146,6
					300	7492,8	8280,0	8280,0	8280,0
Основное мероприятие 17 «Пенсии за выслугу лет лицам, замещавшим государственные должности Пермского края, государственным служащим Пермского края»	Министерство социального развития Пермского края	855	1001	0317019	200	83559,5	79433,3	79433,3	79433,3
					300	83559,5	456,7	456,7	456,7
						78976,6	78976,6	78976,6	78976,6
Основное мероприятие 18	Министерство социального	855	1003	0317020		7096,8	6958,8	7068,2	7068,2

1	2	3	4	5	6	7	8	9	10
«Персональные ежемесячные денежные выплаты из средств бюджета Пермского края лицам, имеющим заслуги перед Российской Федерацией, Пермской областью, Коми-Пермяцким автономным округом, Пермским краем»	развития Пермского края				200		127,0	129,0	129,0
					300	7096,8	6831,8	6939,2	6939,2
Основное мероприятие 19 «Ежемесячная денежная выплата отдельным категориям пенсионеров за счет средств бюджета Пермского края»	Министерство социального развития Пермского края	855	1003	0317021		3716,4	3507,3	3562,5	3562,5
					200		61,7	62,7	62,7
					300	3716,4	3445,6	3499,8	3499,8
Основное мероприятие 20 «Ежемесячные денежные выплаты по старости и ежемесячные денежные выплаты по инвалидности из средств бюджета Пермского края бывшим руководителям сельскохозяйственных организаций»	Министерство социального развития Пермского края	855	1003	0317022	300	12848,1	5504,4	0,0	0,0
Основное мероприятие 21 «Ежегодные денежные выплаты ветеранам труда Пермского края»	Министерство социального развития Пермского края	855	1003	0317023		224828,6	202113,0	257167,9	277458,8
					200	0,0	4168,3	4242,1	4551,9
					300	224828,6	197944,7	252925,8	272906,9
Основное мероприятие 22 «Ежегодные денежные выплаты почетным гражданам Пермского края»	Министерство социального развития Пермского края	855	1003	0317024		16416,4	18551,2	18551,2	18551,2
					200		322,6	322,6	322,6
					300	16416,4	18228,6	18228,6	18228,6

1	2	3	4	5	6	7	8	9	10
Основное мероприятие 23 «Обеспечение работников государственных учреждений бюджетной сферы Пермского края путевками на санаторно-курортное лечение и оздоровление»	Министерство социального развития Пермского края	855	1003	0312009	300	15750,0	15956,6	15956,6	15956,6
Основное мероприятие 24 «Обеспечение работников муниципальных учреждений бюджетной сферы Пермского края путевками на санаторно-курортное лечение и оздоровление»	Министерство социального развития Пермского края	855	1003	0316203	500	29250,0	14043,4	14043,4	14043,4
Основное мероприятие 25 «Предоставление мер социальной поддержки по обеспечению лекарственными средствами тружеников тыла»	Министерство здравоохранения Пермского края	820	1003	0312004	300	1464,0	0,0	0,0	0,0
Основное мероприятие 26 «Предоставление мер социальной поддержки по обеспечению лекарственными средствами реабилитированных лиц»	Министерство здравоохранения Пермского края	820	1003	0312005	300	2307,2	0,0	0,0	0,0
Основное мероприятие 27 «Предоставление субъектам естественных монополий, осуществляющим перевозки пассажиров железнодорожным транспортом общего пользования»	Министерство образования и науки Пермского края	830	1003	0312006	800	885,4	885,4	885,4	885,4

1	2	3	4	5	6	7	8	9	10
<p>в пригородном сообщении на территории Пермского края, компенсации недополученных доходов, возникших в результате предоставления льготы по тарифам на проезд обучающихся и воспитанников государственных и муниципальных общеобразовательных организаций, учащихся очной формы обучения государственных профессиональных организаций, студентов государственных образовательных организаций высшего образования, зарегистрированных на территории Пермского края, железнодорожным транспортом общего пользования в пригородном сообщении при оплате проезда на территории Пермского края»</p>									
<p>Основное мероприятие 28 «Возмещение хозяйствующим субъектам недополученных доходов от перевозки отдельных категорий граждан с использованием социальных проездных документов»</p>	<p>Министерство транспорта Пермского края</p>	<p>880</p>	<p>0408</p>	<p>0316403</p>	<p>500</p>	<p>92724,3</p>	<p>95055,2</p>	<p>95055,2</p>	<p>95055,2</p>

1	2	3	4	5	6	7	8	9	10
Мероприятие 1 «Возмещение хозяйствующим субъектам недополученных доходов от перевозки отдельных категорий граждан с использованием федеральных социальных проездных документов»	Министерство транспорта Пермского края	880	0408	0316403	500	16897,5	19288,7	19288,7	19288,7
Мероприятие 2 «Возмещение хозяйствующим субъектам недополученных доходов от перевозки отдельных категорий граждан с использованием региональных социальных проездных документов»	Министерство транспорта Пермского края	880	0408	0316403	500	75826,8	75766,5	75766,5	75766,5
Основное мероприятие 29 «Обеспечение жилыми помещениями реабилитированных лиц, имеющих инвалидность или являющихся пенсионерами, и проживающих совместно членов их семей»	Министерство строительства и жилищно-коммунального хозяйства	814	1003	0316328	500	22540,3			
	Министерство социального развития Пермского края	855	1003	0316328	500	0,0	27540,3	22540,3	22540,3
Основное мероприятие 30 «Осуществление государственных полномочий по регистрации и учету граждан, имеющих право на получение жилищных субсидий в связи с переселением из районов Крайнего Севера	Министерство строительства и жилищно-коммунального хозяйства Пермского края	814	0113	0316329	500	2203,2	2487,5	2487,5	2487,5

1	2	3	4	5	6	7	8	9	10
и приравненных к ним местностей»									
Основное мероприятие 31 «Предоставление гражданам субсидий на оплату жилого помещения и коммунальных услуг»	Министерство социального развития Пермского края	855	1003	0312007	200 300	816992,9 816992,9	704800,9 13642,1 691158,8	739939,6 14324,2 725615,4	773236,9 14968,8 758268,1
Основное мероприятие 32 «Предоставление государственной социальной помощи»	Министерство социального развития Пермского края	855	1003	0312008		30693,6	32741,0	35166,3	37934,3
					200		66,4	71,3	77,0
					300	30693,6	32674,6	35095,0	37857,3
Основное мероприятие 33 «Возмещение вреда в пользу Арсентьевой Л.П.»	Министерство социального развития Пермского края	855	0113	0317025	300	6,7	5,6	0,0	0,0
Основное мероприятие 34 «Оказание финансовой поддержки бывшим работникам государственных органов»	Министерство социального развития Пермского края	855	0113	0310016		690,3	0,0	690,3	690,3
					200		0,0	4,1	4,1
					300	690,3	0,0	686,2	686,2
Основное мероприятие 35 «Дополнительная мера социальной поддержки по проведению капитального ремонта ветеранам Великой Отечественной войны, проживающим в Пермском крае, в 2015 году»	Министерство социального развития Пермского края	855	1003	0317046	300	0,0	88200,0	0,0	0,0

1	2	3	4	5	6	7	8	9	10
Подпрограмма 2 «Социальное обслуживание населения Пермского края»	всего					1811096,5	1639867,0	1934688,5	2059392,4
	исполнитель подпрограммы – Министерство социального развития Пермского края	855				1811046,5	1639867,0	1934688,5	2049392,4
	Министерство строительства и жилищно-коммунального хозяйства Пермского края	814				50,0	0,0	0,0	10000,0
Основное мероприятие 1 «Предоставление государственных услуг в сфере социального обслуживания населения»	Министерство социального развития Пермского края	855	1002	0322001		1763601,7	1613975,8	1877088,5	1998092,4
Мероприятие 1 «Предоставление услуг по стационарному обслуживанию престарелых и инвалидов»	Министерство социального развития Пермского края	855	1002	0322001	600	868272,8	835012,9	987235,4	1037605,2
Мероприятие 2 «Предоставление услуг по социальному обслуживанию населения»	Министерство социального развития Пермского края	855	1002	0322001	600	70943,6	96598,2	130211,3	189611,6
Мероприятие 3 «Предоставление прочих государственных услуг в сфере социального обслуживания»	Министерство социального развития Пермского края	855	1002	0322001		824385,3	682364,7	759641,8	770875,6
					200	665354,7	546173,9	601368,1	612601,9
					300	69911,3	69154,5	69154,5	69154,5
					600	89119,3	67036,3	89119,2	89119,2
Основное мероприятие 2 «Приведение в нормативное состояние организаций социального обслуживания»	Министерство социального развития Пермского края	855	1002	0322002		47444,8	25891,2	57600,0	51300,0
					600	47444,8	25891,2	57600,0	51300,0
					200	0,0	0,0	0,0	0,0
Основное мероприятие 3 «Бюджетные инвестиции на строительство объектов общественной	Министерство строительства и жилищно-коммунального хозяйства Пермского края	814	1002	0324200	400	50,0	0,0	0,0	10000,0

1	2	3	4	5	6	7	8	9	10
инфраструктуры регионального значения»									
Мероприятие 1 «Жилой корпус психоневрологического интерната в д. Батерики Березовского муниципального района»	Министерство строительства и жилищно-коммунального хозяйства Пермского края	814	1002	0324200	400	50,0	0,0	0,0	10000,0
Основное мероприятие 4 «Мобильный пункт помощи гражданам, находящимся в трудной жизненной ситуации»	Министерство социального развития Пермского края	855	1002	0322003	600	0,0	0,0	0,0	0,0
Подпрограмма 3 «Обеспечение реализации государственной программы «Социальная поддержка граждан Пермского края на 2014-2017 годы»	всего	855				627519,1	654466,9	639993,8	644085,8
в том числе:	исполнитель подпрограммы – Министерство социального развития Пермского края	855				627519,1	654466,9	639993,8	644085,8
Основное мероприятие 1 «Обеспечение предоставления гарантий социальной защиты отдельных категорий граждан»	Министерство социального развития Пермского края	855				155985,0	192186,8	172568,9	172504,3
		855	1002	0332001		4801,6	0,0	0,0	0,0
		855	1006	0332001		151183,4	192186,8	172568,9	172504,3
Мероприятие 1 «Предоставление услуги по обеспечению функции в организации предоставления гарантий социальной защиты отдельных категорий граждан»	Министерство социального развития Пермского края	855	1006	0332001	600	98374,1	139111,8	121481,5	121416,8
Мероприятие 2	Министерство социального	855				4525,0	3784,8	3784,8	3784,8

1	2	3	4	5	6	7	8	9	10
«Обеспечение функции перечисления средств перевозчикам от реализации социальных проездных документов»	развития Пермского края		1002 1002 1006	0332001	200 600 600	740,2 3784,8	3784,8	3784,8	3784,8
Мероприятие 3 «Предоставление государственных услуг по обеспечению функций защиты прав вкладчиков по компенсационным выплатам гражданам, пострадавшим на финансовом и фондовом рынках Пермской области»	Министерство социального развития Пермского края	855	1002 1006	0332001	600 600	276,6	277,5	277,5	277,5
Мероприятие 4 «Обеспечение организации предоставления гражданам субсидий на оплату жилого помещения и коммунальных услуг»	Министерство социального развития Пермского края	855	1006	0332001	200	33170,4	30000,0	30000,0	30000,0
Мероприятие 5 «Предоставление услуг по техническому сопровождению ежемесячных денежных выплат»	Министерство социального развития Пермского края	855	1006	01	200	9141,7	7433,0	7433,0	7433,0
Мероприятие 6 «Предоставление услуг по осуществлению пропаганды реформы социальной политики»	Министерство социального развития Пермского края	855	1006	0332001	200	1339,7	1339,7	1339,7	1339,7

1	2	3	4	5	6	7	8	9	10
Мероприятие 7 «Разработка, изготовление нагрудных знаков, бланков удостоверений (свидетельств) о праве на меры социальной поддержки, социальных проездных документов»	Министерство социального развития Пермского края	855	1006	0332001	200	9157,5	2415,2	2415,2	2415,2
Мероприятие 8 «Обеспечение деятельности Государственного казенного учреждения Пермского края «Управление жильем помещениями для детей-сирот и детей, оставшихся без попечения родителей, лиц из числа детей-сирот и детей, оставшихся без попечения родителей, специализированного жилищного фонда Пермского края»»	Министерство социального развития Пермского края	855	1006	0332001		0,0	4918,2	1847,6	1847,6
					100	0,0	3500,8	1381,9	1381,9
					200	0,0	1397,4	465,7	465,7
					800	0,0	20,0	0,0	0,0
Мероприятие 9 «Обеспечение содержания жилых помещений, закрепленных за Государственным казенным учреждением Пермского края «Управление жильем помещениями для детей-сирот и детей, оставшихся без попечения родителей, лиц из числа детей-сирот и детей, оставшихся без попечения родителей, специализированного жилищного фонда	Министерство социального развития Пермского края	855	1006	0332001		0,0	2906,6	3989,6	3989,7
					200	0,0	2906,6	3989,6	3989,7

1	2	3	4	5	6	7	8	9	10
Пермского края»									
Основное мероприятие 2 «Обеспечение выполнения функций государственными органами»	Министерство социального развития Пермского края	855	1006	0330009		53438,2	61781,2	62455,6	62455,6
					100	44449,6	52507,8	52607,3	52607,3
					200	8963,3	9263,4	9838,3	9838,3
					800	25,3	10,0	10,0	10,0
Основное мероприятие 3 «Обеспечение выполнения функций территориальными органами»	Министерство социального развития Пермского края	855	1006	0330010		292674,5	303942,2	306724,3	306724,3
					100	220175,3	250477,6	252492,0	252492,0
					200	71203,4	52324,4	53092,1	53092,1
					800	1295,8	1140,2	1140,2	1140,2
Основное мероприятие 4 «Предоставление услуги по обеспечению функции в организации и осуществлению деятельности по опеке и попечительству над совершеннолетними гражданами и в отношении несовершеннолетних лиц и лиц из числа детей-сирот и детей, оставшихся без попечения родителей»	Министерство социального развития Пермского края	855	1006	0332002	600	65754,7	65748,3	69373,0	73529,6
Основное мероприятие 5 «Сопровождение, поддержка и развитие программного обеспечения объектов	Министерство социального развития Пермского края	855	0113	0330013	200	59666,7	28872,0	28872,0	28872,0

1	2	3	4	5	6	7	8	9	10
ИТ-инфраструктуры, автоматизации бюджетных процессов»									
Основное мероприятие 6 «Обеспечение мероприятий по временному социально-бытовому обустройству лиц, вынужденно покинувших территорию Украины и находящихся в пунктах временного размещения»	Министерство социального развития Пермского края	855	1003	0332003	600	0,0	1936,4	0,0	0,0
Подпрограмма 4 «Повышение качества жизни пожилых граждан Пермского края»	всего	855				1592,0	320,0	2872,0	2872,0
в том числе:	исполнитель подпрограммы – Министерство социального развития Пермского края	855				1592,0	320,0	2872,0	2872,0
Основное мероприятие 1 «Поддержка общественной активности и трудовой занятости пожилых людей»	Министерство социального развития Пермского края	855	1002/1006	0342001		1472,0	0,0	2002,0	2002,0
Мероприятие 1 «Организация и проведение форума «Старшее поколение»	Министерство социального развития Пермского края	855	1006	0342001	600	1152,0	0,0	1152,0	1152,0
Мероприятие 2 «Создание компьютерных классов и клубов в организациях социального обслуживания с возможностью выхода в Интернет»	Министерство социального развития Пермского края	855	1002	0342001	600	320,0	0,0	800,0	800,0
Мероприятие 3 «Проведение ежегодного	Министерство социального развития Пермского края	855	1006	0342001	200	0,0	0,0	50,0	50,0

1	2	3	4	5	6	7	8	9	10
краевого творческого конкурса «Успех» среди пожилых граждан в организациях социального обслуживания»									
Основное мероприятие 2 «Кадровое, научно-методическое и информационное сопровождение мероприятий, направленных на повышение качества жизни пожилых людей»	Министерство социального развития Пермского края	855	1006	0342002		120,0	320,0	870,0	870,0
Мероприятие 1 «Организация и проведение региональных методических семинаров и конференций»	Министерство социального развития Пермского края	855	1006	0342002	200	0,0	0,0	550,0	550,0
Мероприятие 2 «Издание методических материалов по актуальным проблемам пожилых людей»	Министерство социального развития Пермского края	855	1006	0342002	200	0,0	200,0	200,0	200,0
Мероприятие 3 «Проведение ежегодного краевого конкурса для работников социальной сферы «Призвание»	Министерство социального развития Пермского края	855	1006	0342002	200 300	120,0 120,0 0,0	120,0 8,0 112,0	120,0 8,0 112,0	120,0 8,0 112,0

¹ Представленные расходы подлежат ежегодному уточнению при формировании бюджета на очередной финансовый год и плановый период.»

Приложение 3
к изменениям, которые вносятся
в государственную программу
«Социальная поддержка граждан
Пермского края», утвержденную
постановлением Правительства
Пермского края от 3 октября 2013 г.
№ 1321-п

«Приложение 9
к государственной программе
«Социальная поддержка граждан
Пермского края»

**Финансовое обеспечение
реализации государственной программы «Социальная поддержка граждан Пермского края»
за счет средств федерального бюджета**

Наименование государственной программы, подпрограммы, основного мероприятия (ведомственной целевой программы), мероприятия	Ответственный исполнитель, соисполнители, участники (ГРБС)	Код бюджетной классификации				Расходы <1>, тыс. руб.			
		ГРБС	Рз Пр	ЦСР	КВР	2014 г.	2015 г.	2016 г.	2017 г.
1	2	3	4	5	6	7	8	9	10
Государственная программа Пермского края «Социальная поддержка граждан Пермского края»	всего					1786197,1	2765721,9	2660372,4	2743953,5
	ответственный исполнитель государственной программы – Министерство социального развития Пермского края	855				1622549,1	2765721,9	2660372,4	2743953,5
	Министерство строительства и жилищно-коммунального хозяйства	814				163648,0			

1	2	3	4	5	6	7	8	9	10
Подпрограмма 1 «Реализация системы мер социальной помощи и поддержки отдельных категорий граждан Пермского края»	всего					1786197,1	2765721,9	2660372,4	2743953,5
	ответственный исполнитель государственной программы – Министерство социального развития Пермского края	855				1622549,1	2765721,9	2660372,4	2743953,5
	Министерство строительства и жилищно-коммунального хозяйства	814				163648,0			
Основное мероприятие 1 «Государственные единовременные пособия и ежемесячные денежные компенсации гражданам при возникновении поствакцинальных осложнений»	Министерство социального развития Пермского края	855	1003	0315240	300	290,0	333,2	304,9	304,9
Основное мероприятие 2 «Предоставление мер социальной поддержки отдельным категориям граждан на оплату жилищно-коммунальных услуг»	Министерство социального развития Пермского края	855	1003	0315250		1522228,1	2324487	2390239,4	2468106,4
					200	0,0	21362,1	22186,2	22871,2
					300	1522228,1	2303124,9	2368053,2	2445235,2
Основное мероприятие 3 «Меры социальной поддержки лиц, награжденных знаком «Почетный донор СССР», «Почетный донор России»	Министерство социального развития Пермского края	855	1003	0315220		99231,7	103204,2	107844,7	112476,9
					200		1501,0	0,0	0,0
					300	99231,7	101703,1	107844,7	112476,9
Основное мероприятие 4 «Выплата инвалидам компенсаций страховых премий по договорам обязательного страхования гражданской	Министерство социального развития Пермского края	855	1003	0315280	300	799,3	799,2	0,0	0,0

1	2	3	4	5	6	7	8	9	10
ответственности владельцев транспортных средств»									
Основное мероприятие 5 «Предоставление мер социальной поддержки по обеспечению жильем ветеранов Великой Отечественной войны в соответствии с Указом Президента Российской Федерации от 7 мая 2008 г. № 714 «Об обеспечении жильем ветеранов Великой Отечественной войны 1941-1945 годов»	Министерство строительства и жилищно-коммунального хозяйства	814	1003	0315134	500	72708,4			
	Министерство социального развития Пермского края	855	1003	0315134	500		173328,7	0,0	0,0
Основное мероприятие 6 «Предоставление мер социальной поддержки по обеспечению жильем ветеранов боевых действий, инвалидов и семей, имеющих детей-инвалидов, вставших на жилищный учет до 1 января 2005 года»	Министерство строительства и жилищно-коммунального хозяйства	814	1003	0315135	500	90939,6			
	Министерство социального развития Пермского края	855	1003	0315135	500		139270,5	136469,3	136530,7
Основное мероприятие 7 «Предоставление отдельных мер социальной поддержки граждан, подвергшихся воздействию радиации»	Министерство социального развития Пермского края	855	1003	0315137		0,0	24299,1	25514,1	26534,6
					200				
					300		24299,1	25514,1	26534,6

¹ Представленные расходы подлежат ежегодному уточнению при формировании бюджета на очередной финансовый год и плановый период.

Финансово-экономическое
обоснование предлагаемых
изменений и предложения о
внесении изменений в
государственную программу
Пермского края
«Доступная среда.
Реабилитация и создание
условий для социальной
интеграции инвалидов
Пермского края»

ФИНАНСОВО-ЭКОНОМИЧЕСКОЕ ОБОСНОВАНИЕ

**к предложениям о внесении изменений в закон Пермского края «О бюджете Пермского края на 2015 год и на плановый период 2016 и 2017 годов»
(к первому чтению)**

Государственная программа «Доступная среда. Реабилитация и создание условий для социальной интеграции инвалидов Пермского края»

1. Предлагается увеличить расходы по основному мероприятию «Повышение уровня доступности приоритетных объектов и услуг в приоритетных сферах жизнедеятельности инвалидов» на сумму 5 167,5 тыс. рублей за счет возврата в бюджет Пермского края остатка неиспользованных по состоянию на 1 января 2015 года средств федерального бюджета, предоставленных на условиях софинансирования в рамках реализации государственной программы Российской Федерации «Доступная среда» на 2011-2015 годы», потребность в котором подтверждена в текущем году.

2. По основному мероприятию «Повышение уровня доступности приоритетных объектов и услуг в приоритетных сферах жизнедеятельности инвалидов» предлагается уменьшить расходы в объеме 11 246,0 тыс. рублей в 2015 году, 3 000,0 тыс. рублей в 2016 году, 3 000,0 тыс. рублей. В 2015 году планируется приостановить реализацию технологии «Самообеспечение инвалидов» (социальный контракт), экономия составит 1 500,0 тыс. рублей. Предлагается уменьшить расходы на обеспечение доступности учреждений здравоохранения для инвалидов и других маломобильных групп населения в 2015 году в объеме 4 746,0 тыс. рублей. Мероприятия по обеспечению доступности медицинской помощи маломобильным группам населения будут проведены за счет средств на приведение в нормативное состояние учреждений здравоохранения. По проведению ремонтных работ, экономия составит 5 000,0 тыс. рублей в 2015 году, 3 000,0 тыс. рублей в 2016 году, 3 000,0 тыс. рублей в 2017 году. Мероприятия будут проведены за счет привлечённых федеральных средств в рамках соглашения между Правительством Пермского края и Минтруда и соцзащиты РФ.

3. По основному мероприятию «Информационные и просветительские мероприятия, направленные на преодоление социальной разобщенности в обществе и формирование позитивного отношения к обеспечению доступной среды жизнедеятельности для инвалидов с учетом их особых потребностей и других маломобильных групп населения» предлагается уменьшить расходы, предусмотренные в 2015 году на проведение Пермского гражданского форума «Доступная среда - для всех!» в сумме 1 390,0 тыс. рублей. Планируется проведение рабочих встреч по актуальным проблемам Общественной организацией инвалидов за счет привлеченных внебюджетных средств.

4. По основному мероприятию «Повышение доступности и качества реабилитационных услуг (развитие системы реабилитации и интеграции инвалидов) в Пермском крае». Уменьшение расходов на реализацию мероприятия «Оказание услуг общественной организацией инвалидов по организации курсов информационной реабилитации инвалидов по зрению» в 2015 году в объеме 193,9 тыс. рублей. Курсы информационной реабилитации инвалидов планируется провести в рамках мероприятия «Оказание услуг по обучению компьютерной грамотности инвалидов и приобретению ими навыков работы с информационными системами».

5. По основному мероприятию «Укрепление материально-технической базы, оснащение реабилитационных центров, обеспечение инвалидов техническими средствами реабилитации, не входящими в федеральный перечень». Приостановка в 2015 году реализации мероприятия «Оказание услуг по обеспечению граждан (взрослых и детей), не имеющих группы инвалидности, но по медицинским показаниям нуждающихся в использовании технических средств реабилитации, протезно - ортопедических изделий» с целью доработки условий реализации, обеспечения адресности социальной поддержки. Экономия составит 1 000,0 тыс. рублей.

Начальник управления
по экономике и финансам
Министерства социального развития
Пермского края



И.В. Головизнина



ПРАВИТЕЛЬСТВО ПЕРМСКОГО КРАЯ

ПОСТАНОВЛЕНИЕ

Дата рег. _____

№ Рег. номер _____

**О внесении изменений в постановление
Правительства Пермского края
от 3 октября 2013 г. № 1316-п
«Об утверждении государственной
программы «Доступная среда.
Реабилитация и создание условий
для социальной интеграции
инвалидов Пермского края»**

В соответствии с указом губернатора Пермского края от 24 июня 2013 г. № 74 «Об утверждении Порядка разработки, реализации и оценки эффективности государственных программ Пермского края»

Правительство Пермского края ПОСТАНОВЛЯЕТ:

1. Утвердить прилагаемые изменения, которые вносятся в постановление Правительства Пермского края от 3 октября 2013 г. № 1316-п «Об утверждении государственной программы «Доступная среда. Реабилитация и создание условий для социальной интеграции инвалидов Пермского края» (в редакции постановлений Правительства Пермского края от 30 мая 2014 г. № 432-п, от 25 июля 2014 г. № 682-п, от 19 сентября 2014 г. № 1028-п, от 29 сентября 2014 г. № 1060-п, от 1 декабря 2014 г. № 1378-п).

2. Настоящее постановление вступает в силу через 10 дней после дня его официального опубликования.

Председатель Правительства
Пермского края

Г.П. Тушнолобов

УТВЕРЖДЕНЫ
постановлением
Правительства Пермского края
от №

ИЗМЕНЕНИЯ,

которые вносятся в постановление Правительства Пермского края от 3 октября 2013 г. № 1316-п «Об утверждении государственной программы «Доступная среда. Реабилитация и создание условий для социальной интеграции инвалидов Пермского края»

1. В государственной программе Пермского края «Доступная среда. Реабилитация и создание условий для социальной интеграции инвалидов Пермского края»:

1.1. в приложении 1:

1.1.1. позицию:

Мероприятие 1.2.8	Реализация технологии "Самообеспечение инвалидов"	Министерство социального развития Пермского края	2014 год	2017 год	250 инвалидов получают социальное пособие на развитие подсобного хозяйства, организацию предпринимательской деятельности
----------------------	---	--	-------------	-------------	--

изложить в следующей редакции:

Мероприятие 1.2.8	Реализация технологии "Самообеспечение инвалидов"	Министерство социального развития Пермского края	2014 год	2017 год	200 инвалидов получают социальное пособие на развитие подсобного хозяйства, организацию предпринимательской деятельности
----------------------	---	--	-------------	-------------	--

1.1.2. позицию:

Мероприятие 1.2.15	Обеспечение доступности учреждений здравоохранения для инвалидов и других маломобильных групп населения, обустройство и оснащение техническими средствами подъема на уровень первого этажа к лифтовому холлу (устройство пандусов и поручней на пути следования), установка информационной мнемосхемы (тактильная схема движения), оборудование приемного отделения автономными наружными входами,	Министерство здравоохранения Пермского края	2014 год	2015 год	Обеспечена доступная среда в 2 учреждениях здравоохранения
-----------------------	--	---	-------------	-------------	--

	устройство для инвалидов на креслах-колясках универсальных кабин (санузлов общего пользования) (государственное бюджетное учреждение здравоохранения Пермского края (далее – ГБУЗ ПК) «Пермский краевой госпиталь для ветеранов войн»; ГБУЗ ПК «Пермский краевой онкологический диспансер»)				
--	---	--	--	--	--

изложить в следующей редакции:

Мероприятие 1.2.15	Обеспечение доступности учреждений здравоохранения для инвалидов и других маломобильных групп населения, (государственное бюджетное учреждение здравоохранения Пермского края (далее – ГБУЗ ПК) «Пермский краевой госпиталь для ветеранов войн», ГБУЗ ПК «Пермский краевой онкологический диспансер»)	Министерство здравоохранения Пермского края	2014 год	2014 год	Обеспечена частично доступная среда в 2 учреждениях здравоохранения
--------------------	---	---	----------	----------	---

1.1.3. позицию:

Мероприятие 1.3.1	Предоставление субсидии общественной организации инвалидов на организацию и проведение Пермского гражданского форума "Доступная среда - для всех!"	Министерство социального развития Пермского края	2015 год	2015 год	Проведен форум "Доступная среда"
-------------------	--	--	----------	----------	----------------------------------

изложить в следующей редакции:

Мероприятие 1.3.1	Предоставление субсидии общественной организации инвалидов на	Министерство социального развития Пермского края	2015 год	2015 год	В 2015 году мероприятие проводиться не будет
-------------------	---	--	----------	----------	--

	организацию и проведение Пермского гражданского форума "Доступная среда - для всех!"				
--	--	--	--	--	--

1.1.4. позицию:

Мероприятие 2.1.3	Оказание услуг общественной организацией инвалидов по организации курсов информационной реабилитации инвалидов по зрению	Министерство социального развития Пермского края	2014 год	2017 год	96 инвалидов по зрению пройдут обучение в Пермской краевой специальной библиотеке для слепых
-------------------	--	--	----------	----------	--

изложить в следующей редакции:

Мероприятие 2.1.3	Оказание услуг общественной организацией инвалидов по организации курсов информационной реабилитации инвалидов по зрению	Министерство социального развития Пермского края	2014 год	2017 год	72 инвалидов по зрению пройдут обучение в Пермской краевой специальной библиотеке для слепых
-------------------	--	--	----------	----------	--

1.1.5. позицию:

Мероприятие 2.3.3	Оказание услуг по обеспечению граждан (взрослых и детей), не имеющих группы инвалидности, но по медицинским показаниям нуждающихся в использовании технических средств реабилитации, протезно-ортопедическими изделиями	Министерство социального развития Пермского края	2014 год	2017 год	Не менее 1000 граждан из числа не имеющих группы инвалидности, но нуждающихся по медицинским показаниям в технических средствах реабилитации, протезно-ортопедических изделиях будут обеспечены ими
-------------------	---	--	----------	----------	---

изложить в следующей редакции:

Мероприятие 2.3.3	Оказание услуг по обеспечению граждан (взрослых и детей), не имеющих группы инвалидности, но по медицинским показаниям нуждающихся в	Министерство социального развития Пермского края	2014 год	2017 год	Не менее 700 граждан из числа не имеющих группы инвалидности, но нуждающихся по медицинским показаниям в технических средствах реабилитации,
-------------------	--	--	----------	----------	--

	использовании технических средств реабилитации, протезно-ортопедическими изделиями				протезно-ортопедических изделиях будут обеспечены ими
--	--	--	--	--	---

1.2. в приложении 5:

1.2.1. позицию:

Наименование государственной программы, подпрограммы, основного мероприятия (ведомственной целевой программы), мероприятия	Ответственный исполнитель, соисполнители, участники (ГРБС)	Код бюджетной классификации				Расходы, тыс. руб.			
		ГРБС	Рз, Пр	ЦСР	КВР	2014 г.	2015 г.	2016 г.	2017 г.
1	2	3	4	5	6	7	8	9	10
Государственная программа "Доступная среда. Реабилитация и создание условий для социальной интеграции инвалидов Пермского края"	Всего по Программе:					45324,0	48878,2	44757,1	44757,1
	Министерство социального развития Пермского края					40143,0	39836,2	41726,1	41726,1
	Министерство культуры, молодежной политики и массовых коммуникаций Пермского края					2431,0	2356,0	2531,0	2531,0
	Министерство физической культуры и спорта Пермского края					550,0	300,0	300,0	300,0
	Министерство образования и науки Пермского края					200,0	200,0	200,0	200,0
	Агентство по занятости населения Пермского края					0,0	1440,0	0,0	0,0
	Министерство					2000,0	4746,0	0,0	0,0

	здравоохранения Пермского края								
Подпрограмма 1 "Обеспечение доступности приоритетных объектов и услуг в приоритетных сферах жизнедеятельности инвалидов и других маломобильных групп населения"	Всего по Подпрограмме:					35735,7	41902,2	36527,7	36527,7
	Министерство социального развития Пермского края					31480,7	33756,2	34392,7	34392,7
	Министерство физической культуры и спорта Пермского края					220,0	0,0	0,0	0,0
	Министерство культуры, молодежной политики и массовых коммуникаций Пермского края					2035,0	1960,0	2135,0	2135,0
	Министерство здравоохранения Пермского края					2000,0	4746,0	0,0	0,0
	Министерство образования и науки Пермского края					0,0			
	Агентство по занятости населения Пермского края					0,0	1440,0	0,0	0,0

изложить в следующей редакции:

Наименование государственной программы, подпрограммы, основного мероприятия (ведомственной целевой программы), мероприятия	Ответственный исполнитель, соисполнители, участники (ГРБС)	Код бюджетной классификации				Расходы, тыс. руб.			
		ГРБС	Рз, Пр	ЦСР	КВР	2014 г.	2015 г.	2016 г.	2017 г.
1	2	3	4	5	6	7	8	9	10
Государственная программа "Доступная среда. Реабилитация и	Всего по Программе:					45324,0	35048,3	41757,1	41757,1
	Министерство социального					40143,0	30752,3	38726,1	38726,1

создание условий для социальной интеграции инвалидов Пермского края"	развития Пермского края								
	Министерство культуры, молодежной политики и массовых коммуникаций Пермского края					2431,0	2356,0	2531,0	2531,0
	Министерство физической культуры и спорта Пермского края					550,0	300,0	300,0	300,0
	Министерство образования и науки Пермского края					200,0	200,0	200,0	200,0
	Агентство по занятости населения Пермского края					0,0	1440,0	0,0	0,0
	Министерство здравоохранения Пермского края					2000,0	0,0	0,0	0,0
Подпрограмма 1 "Обеспечение доступности приоритетных объектов и услуг в приоритетных сферах жизнедеятельности инвалидов и других маломобильных групп населения"	Всего по Подпрограмме:					35735,7	29266,2	33527,7	33527,7
	Министерство социального развития Пермского края					31480,7	25866,2	31392,7	31392,7
	Министерство физической культуры и спорта Пермского края					220,0	0,0	0,0	0,0
	Министерство культуры, молодежной политики и массовых коммуникаций Пермского края					2035,0	1960,0	2135,0	2135,0
	Министерство здравоохранения Пермского края					2000,0	0,0	0,0	0,0
	Агентство по занятости					0,0	1440,0	0,0	0,0

	населения Пермского края								
--	-----------------------------	--	--	--	--	--	--	--	--

1.2.2. позицию:

Основное мероприятие 1.2 "Повышение уровня доступности приоритетных объектов и услуг в приоритетных сферах жизнедеятельности инвалидов"	Всего:					31221,8	36384,3	32177,8	32177,8
	Министерство социального развития Пермского края					27561,8	28613,3	30417,8	30417,8
	Министерство культуры, молодежной политики и массовых коммуникаций Пермского края					1660,0	1585,0	1760,0	1760,0
	Министерство здравоохранения Пермского края					2000,0	4746,0	0,0	0,0
	Агентство по занятости населения Пермского края					0,0	1440,0	0,0	0,0

изложить в следующей редакции:

Основное мероприятие 1.2 "Повышение уровня доступности приоритетных объектов и услуг в приоритетных сферах жизнедеятельности инвалидов"	Всего:					31221,8	25138,3	29177,8	29177,8
	Министерство социального развития Пермского края					27561,8	22113,3	27417,8	27417,8
	Министерство культуры, молодежной политики и массовых коммуникаций Пермского края					1660,0	1585,0	1760,0	1760,0
	Министерство здравоохранения Пермского края					2000,0	0,0	0,0	0,0
	Агентство по занятости населения Пермского края					0,0	1440,0	0,0	0,0

1.2.3. позицию:

Мероприятие 1.2.8. Реализация	Министерство социального	855	1006	0412002	300	1500,0	1500,0	2250,0	2250,0
----------------------------------	--------------------------	-----	------	---------	-----	--------	--------	--------	--------

технологии "Самообеспечение инвалидов" (социальный контракт)	развития Пермского края								
--	-------------------------------	--	--	--	--	--	--	--	--

изложить в следующей редакции:

Мероприятие 1.2.8. Реализация технологии "Самообеспечение инвалидов" (социальный контракт)	Министерство социального развития Пермского края	855	1006	0412002	300	1500,0	0,0	2250,0	2250,0
--	--	-----	------	---------	-----	--------	-----	--------	--------

1.2.4. позицию:

Мероприятие 1.2.15. Обеспечение доступности учреждений здравоохранения для инвалидов и других маломобильных групп населения, (государственное бюджетное учреждение здравоохранения Пермского края (далее – ГБУЗ ПК) «Пермский краевой госпиталь для ветеранов войн», ГБУЗ ПК «Пермский краевой онкологический диспансер)	Министерство здравоохранения Пермского края	820	0901	0412002	600	2000,0	4746,0	0,0	0,0
---	---	-----	------	---------	-----	--------	--------	-----	-----

изложить в следующей редакции:

Мероприятие 1.2.15. Обеспечение доступности учреждений здравоохранения для инвалидов и других маломобильных групп населения, (государственное бюджетное учреждение здравоохранения Пермского края (далее – ГБУЗ ПК) «Пермский краевой госпиталь для ветеранов войн»,	Министерство здравоохранения Пермского края	820	0901	0412002	600	2000,0	0,0	0,0	0,0
---	---	-----	------	---------	-----	--------	-----	-----	-----

ГБУЗ ПК «Пермский краевой онкологический диспансер)									
---	--	--	--	--	--	--	--	--	--

1.2.5. позицию:

Мероприятие 1.2.17. Обеспечение доступной среды в учреждениях для инвалидов социальной сферы	Министерство социального развития Пермского края	855	1006	0412002	600	16359,6	20000,0	18190,0	18190,0
--	--	-----	------	---------	-----	---------	---------	---------	---------

изложить в следующей редакции:

Мероприятие 1.2.17. Обеспечение доступной среды в учреждениях для инвалидов социальной сферы	Министерство социального развития Пермского края	855	1006	0412002	600	16359,6	15000,0	15190,0	15190,0
--	--	-----	------	---------	-----	---------	---------	---------	---------

1.2.6. позицию:

Основное мероприятие 1.3 "Информационные и просветительские мероприятия, направленные на преодоление социальной разобщенности в обществе и формирование позитивного отношения к обеспечению доступной среды жизнедеятельности для инвалидов с учетом их особых потребностей и других МГН"	Всего:					1611,5	3001,5	1831,5	1831,5
	Министерство социального развития Пермского края					1236,5	2626,5	1456,5	1456,5
	Министерство культуры, молодежной политики и массовых коммуникаций Пермского края					375,0	375,0	375,0	375,0

изложить в следующей редакции:

Основное мероприятие 1.3 "Информационные и просветительские мероприятия, направленные на преодоление социальной	Всего:					1611,5	1611,5	1831,5	1831,5
	Министерство социального развития Пермского края					1236,5	1236,5	1456,5	1456,5
	Министерство					375,0	375,0	375,0	375,0

разобщенности в обществе и формирование позитивного отношения к обеспечению доступной среды жизнедеятельности для инвалидов с учетом их особых потребностей и других МГН"	культуры, молодежной политики и массовых коммуникаций Пермского края								
---	--	--	--	--	--	--	--	--	--

1.2.7. позицию:

Мероприятие 1.3.1. Предоставление субсидии общественной организации инвалидов на организацию и проведение Пермского гражданского форума "Доступная среда - для всех!"	Министерство социального развития Пермского края	855	1006	0412003	600	0,0	1390,0	0,0	0,0
---	--	-----	------	---------	-----	-----	--------	-----	-----

изложить в следующей редакции:

Мероприятие 1.3.1. Предоставление субсидии общественной организации инвалидов на организацию и проведение Пермского гражданского форума "Доступная среда - для всех!"	Министерство социального развития Пермского края	855	1006	0412003	600	0,0	0,0	0,0	0,0
---	--	-----	------	---------	-----	-----	-----	-----	-----

1.2.8. позицию:

Подпрограмма 2 "Совершенствование механизма предоставления услуг в сфере реабилитации и социальной интеграции инвалидов Пермского края"	Всего по Подпрограмме:					9588,3	6976,0	8229,4	8229,4
	Министерство социального развития Пермского края					8662,3	6080,0	7333,4	7333,4
	Министерство физической культуры и спорта					330,0	300,0	300,0	300,0

	Пермского края								
	Министерство культуры, молодежной политики и массовых коммуникаций Пермского края					396,0	396,0	396,0	396,0
	Министерство образования и науки Пермского края					200,0	200,0	200,0	200,0
Основное мероприятие 2.1 "Повышение доступности и качества реабилитационных услуг (развитие системы реабилитации и интеграции инвалидов) в Пермском крае"	Всего:					2609,1	2508,3	2621,7	2621,7
	Министерство социального развития Пермского края					1913,1	1842,3	1955,7	1955,7
	Министерство физической культуры и спорта Пермского края					330,0	300,0	300,0	300,0
	Министерство культуры, молодежной политики и массовых коммуникаций Пермского края					366,0	366,0	366,0	366,0

изложить в следующей редакции:

Подпрограмма 2 "Совершенствование механизма предоставления услуг в сфере реабилитации и социальной интеграции инвалидов Пермского края"	Всего по Подпрограмме:					9588,3	5782,1	8229,4	8229,4
	Министерство социального развития Пермского края					8662,3	4886,1	7333,4	7333,4
	Министерство физической культуры и спорта Пермского края					330,0	300,0	300,0	300,0

	края								
	Министерство культуры, молодежной политики и массовых коммуникаций Пермского края					396,0	396,0	396,0	396,0
	Министерство образования и науки Пермского края					200,0	200,0	200,0	200,0
Основное мероприятие 2.1 "Повышение доступности и качества реабилитационных услуг (развитие системы реабилитации и интеграции инвалидов) в Пермском крае"	Всего:					2609,1	2314,4	2621,7	2621,7
	Министерство социального развития Пермского края					1913,1	1648,4	1955,7	1955,7
	Министерство физической культуры и спорта Пермского края					330,0	300,0	300,0	300,0
	Министерство культуры, молодежной политики и массовых коммуникаций Пермского края					366,0	366,0	366,0	366,0

1.2.9. позицию:

Мероприятие 2.1.3. Оказание услуг общественной организацией инвалидов по организации курсов информационной реабилитации инвалидов по зрению	Министерство социального развития Пермского края	855	1006	0422001	200	193,9	193,9	193,9	193,9
---	--	-----	------	---------	-----	-------	-------	-------	-------

изложить в следующей редакции:

Мероприятие 2.1.3. Оказание услуг	Министерство социального	855	1006	0422001	200	193,9	0,0	193,9	193,9
-----------------------------------	--------------------------	-----	------	---------	-----	-------	-----	-------	-------

общественной организацией инвалидов по организации курсов информационной реабилитации инвалидов по зрению	развития Пермского края								
---	-------------------------	--	--	--	--	--	--	--	--

1.2.10. позицию:

Основное мероприятие 2.3 "Укрепление материально-технической базы, оснащение реабилитационных центров, обеспечение инвалидов техническими средствами реабилитации, не входящими в федеральный перечень"	Всего:					6245,7	4245,7	4245,7	4245,7
	Министерство социального развития Пермского края					6015,7	4015,7	4015,7	4015,7
	Министерство культуры, молодежной политики и массовых коммуникаций Пермского края					30,0	30,0	30,0	30,0
	Министерство образования и науки Пермского края					200,0	200,0	200,0	200,0

изложить в следующей редакции:

Основное мероприятие 2.3 "Укрепление материально-технической базы, оснащение реабилитационных центров, обеспечение инвалидов техническими средствами реабилитации, не входящими в федеральный перечень"	Всего:					6245,7	3245,7	4245,7	4245,7
	Министерство социального развития Пермского края					6015,7	3015,7	4015,7	4015,7
	Министерство культуры, молодежной политики и массовых коммуникаций Пермского края					30,0	30,0	30,0	30,0
	Министерство образования и науки Пермского края					200,0	200,0	200,0	200,0

2.1.11. позицию:

Мероприятие 2.3.3. Оказание услуг по обеспечению граждан (взрослых и детей), не имеющих группы инвалидности, но по медицинским показаниям нуждающихся в использовании технических средств реабилитации, протезно-ортопедическими изделиями	Министерство социального развития Пермского края	855	1006	0422003	200	1000,0	1000,0	1000,0	1000,0
---	--	-----	------	---------	-----	--------	--------	--------	--------

изложить в следующей редакции:

Мероприятие 2.3.3. Оказание услуг по обеспечению граждан (взрослых и детей), не имеющих группы инвалидности, но по медицинским показаниям нуждающихся в использовании технических средств реабилитации, протезно-ортопедическими изделиями	Министерство социального развития Пермского края	855	1006	0422003	200	1000,0	0,0	1000,0	1000,0
---	--	-----	------	---------	-----	--------	-----	--------	--------

1.3. приложение 6 изложить в редакции согласно приложению 1 к настоящим Изменениям.

Приложение 1
к изменениям,
которые вносятся
постановление Правительства Пермского
края от 3 октября 2013 г. № 1316-п
«Об утверждении государственной программы
«Доступная среда. Реабилитация
и создание условий для социальной интеграции
инвалидов Пермского края»

Приложение 6
к государственной программе
"Доступная среда. Реабилитация
и создание условий для социальной
интеграции инвалидов Пермского края"

Финансовое обеспечение
реализации государственной программы "Доступная среда.
Реабилитация и создание условий для социальной интеграции
инвалидов Пермского края" за счет всех источников
финансирования

Наименование государственной программы, подпрограммы, основного мероприятия (ведомственной целевой программы), мероприятия	Ответственный исполнитель, соисполнители, участники (ГРБС)	Код бюджетной классификации				Расходы, тыс. руб.			
		ГРБС	Рз, Пр	ЦСР	КВР	2014 г.	2015 г.	2016 г.	2017 г.
1	2	3	4	5	6	7	8	9	10
Государственная программа "Доступная среда. Реабилитация и создание условий для социальной интеграции инвалидов Пермского края"	Всего по Программе:					116991,7	59148,3	53299,1	53299,1
	краевой бюджет					45324,0	35048,3	41757,1	41757,1
	федеральный бюджет (прогнозно)					54222,0	12698,0	0,0	0,0
	бюджеты органов местного самоуправления (прогнозно)					13445,7	5042,0	5042,0	5042,0
	внебюджетные средства (прогнозно)					4000,0	6360,0	6500,0	6500,0
	Министерство социального развития Пермского края, всего					61643,0	47112,3	45226,1	45226,1
	краевой бюджет					40143,0	30752,3	38726,1	38726,1
	федеральный бюджет (прогнозно)					17500,0	10000,0	0,0	0,0
	внебюджетные средства (прогнозно)					4000,0	6360,0	6500,0	6500,0
	Министерство культуры, молодежной политики и массовых коммуникаций Пермского края, всего					16616,0	2681,0	2531,0	2531,0
	краевой бюджет					2431,0	2356,0	2531,0	2531,0
	федеральный					14185,0	325,0	0,0	0,0

	бюджет (прогнозно)								
	Министерство физической культуры и спорта Пермского края					550,0	300,0	300,0	300,0
	Министерство образования и науки Пермского края					200,0	200,0	200,0	200,0
	Министерство здравоохранения Пермского края, всего					11974,0	2373,0	0,0	0,0
	краевой бюджет					2000,0	0,0	0,0	0,0
	федеральный бюджет (прогнозно)					9974,0	2373,0	0,0	0,0
	Агентство по занятости населения Пермского края					0,0	1440,0	0,0	0,0
	администрация города Перми					21389,7	0,0	0,0	0,0
	бюджеты органов местного самоуправления (прогнозно)					11089,7	0,0	0,0	0,0
	федеральный бюджет (прогнозно)					10300,0	0,0	0,0	0,0
	Администрация Березниковского городского округа					4619,0	0,0	0,0	0,0
	бюджеты органов местного самоуправления (прогнозно)					2356,0	0,0	0,0	0,0
	федеральный бюджет (прогнозно)					2263,0	0,0	0,0	0,0
Подпрограмма 1 "Обеспечение доступности приоритетных объектов и услуг в приоритетных сферах жизнедеятельности инвалидов и других маломобильных групп"	Всего по Подпрограмме:					103903,4	47506,2	39069,7	39069,7
	краевой бюджет					35735,7	29266,2	33527,7	33527,7
	федеральный бюджет (прогнозно)					54222,0	12698,0	0,0	0,0
	бюджеты органов					13445,7	5042,0	5042,0	5042,0

населения"	местного самоуправления (прогнозно)								
	внебюджетные средства (прогнозно)					500,0	500,0	500,0	500,0
	Министерство социального развития Пермского края, всего					49480,7	36366,2	31892,7	31892,7
	краевой бюджет					31480,7	25866,2	31392,7	31392,7
	федеральный бюджет (прогнозно)					17500,0	10000,0	0,0	0,0
	внебюджетные средства (прогнозно)					500,0	500,0	500,0	500,0
	Министерство физической культуры и спорта Пермского края					220,0	0,0	0,0	0,0
	Министерство культуры, молодежной политики и массовых коммуникаций Пермского края, всего					16220,0	2285,0	2135,0	2135,0
	краевой бюджет					2035,0	1960,0	2135,0	2135,0
	федеральный бюджет (прогнозно)					14185,0	325,0	0,0	0,0
	Министерство здравоохранения Пермского края, всего					11974,0	2373,0	0,0	0,0
	краевой бюджет					2000,0	0,0	0,0	0,0
	федеральный бюджет (прогнозно)					9974,0	2373,0	0,0	0,0
	Агентство по занятости населения Пермского края					0,0	1440,0	0,0	0,0
	Департамент дорог и транспорта администрации					20789,7	0,0	0,0	0,0

	города Перми								
	бюджеты органов местного самоуправления (прогнозно)					10789,7	0,0	0,0	0,0
	федеральный бюджет (прогнозно)					10000,0	0,0	0,0	0,0
	администрация Березниковского городского округа					4619,0	0,0	0,0	0,0
	бюджеты органов местного самоуправления (прогнозно)					2356,0	0,0	0,0	0,0
	федеральный бюджет (прогнозно)					2263,0	0,0	0,0	0,0
Подпрограмма 2 "Совершенствование механизма предоставления услуг в сфере реабилитации и социальной интеграции инвалидов Пермского края"	Всего по Подпрограмме:					13088,3	11642,1	14229,4	14229,4
	краевой бюджет					9588,3	5782,1	8229,4	8229,4
	внебюджетные средства (прогнозно)					3500,0	5860,0	6000,0	6000,0
	Министерство социального развития Пермского края					12162,3	10746,1	13333,4	13333,4
	краевой бюджет					8662,3	4886,1	7333,4	7333,4
	внебюджетные средства (прогнозно)					3500,0	5860,0	6000,0	6000,0
	Министерство физической культуры и спорта Пермского края					330,0	300,0	300,0	300,0
	Министерство культуры, молодежной политики и массовых коммуникаций Пермского края					396,0	396,0	396,0	396,0
	Министерство образования и науки Пермского края					200,0	200,0	200,0	200,0

Финансово-экономическое
обоснование предлагаемых
изменений и предложения о
внесении изменений в
государственную программу
Пермского края
«Семья и дети Пермского края»

ФИНАНСОВО-ЭКОНОМИЧЕСКОЕ ОБОСНОВАНИЕ

**к предложениям о внесении изменений в закон Пермского края «О бюджете Пермского края на 2015 год и на плановый период 2016 и 2017 годов»
(к первому чтению)**

Государственная программа «Семья и дети Пермского края»

1. Предлагается увеличить расходы за счет возврата в бюджет Пермского края остатка неиспользованных по состоянию на 1 января 2015 года средств федерального бюджета, предусмотренных на реализацию мероприятий по обеспечению жильем молодых семей, в сумме 73 297,9 тыс. рублей.

2. Объем расходов на реализацию мероприятий Государственной программы «Семья и дети Пермского края» за счет средств краевого бюджета предлагается уменьшить на 620 359,6 тыс. руб. в 2015 году, на 469 874,2 тыс. руб. в 2016 году и на 519 076,9 тыс. руб. в 2017 году.

2.1. Предлагается уменьшить расходы на реализацию мероприятий по обеспечению жильем молодых семей в общем объеме 624 333,6 тыс. рублей, в том числе в 2015 году в сумме 122 733,6 тыс. рублей, в 2016 и 2017 годах по 250 800,0 тыс. рублей, в связи с исключением мероприятий по предоставлению социальных выплат в размере 10% расчетной (средней) стоимости жилья (средства краевого бюджета в размере 5 525,5 тыс. рублей необходимы для оплаты ранее принятых обязательств), а также снижением ожидаемой численности семей – получателей дополнительных социальных выплат при рождении (усыновлении) ребенка в размере 100% от суммы, указанной в свидетельстве (ожидаемое количество получателей – 183 семьи, что на 25 семей меньше планируемого показателя).

2.2. В связи с отменой с 01.07.2015 года индексации ежемесячного пособия на ребенка семьям, имеющим детей, предлагается уменьшить расходы в 2015 году на 12 854,8 тыс. руб., в 2016 году на 41 073,9 тыс. руб., в 2017 году – на 74 054,3 тыс. рублей. Численность получателей на 01.01.2015 - 75 355 семей. Средний размер индексации 152 руб. в год.

2.3. Исходя из прогноза получателей сертификатов на региональный материнский капитал, в связи с переносом срока выплат на 2016-2017 гг., считаем возможным сокращение расходов, предусмотренных в 2015 году на 144 873,5 тыс. рублей;

2.4. В связи с отменой с 01.07.2015 года индексации единовременного социального пособия беременным женщинам и кормящим матерям из малоимущих семей, а также при многоплодном рождении, предлагается уменьшить расходы в 2015 году на 1 856,6 тыс. руб., в 2016 году на 2 784,8 тыс.

руб., в 2017 году на 2 784,8 тыс. рублей. Численность получателей пособий на 01.01.2015 - 12 496 человек. Средний размер индексации 17 руб. в месяц.

2.5. В связи с отменой с 01.07.2015 года индексации ежемесячных денежных выплат многодетным малоимущим семьям, предлагается уменьшить расходы, предусмотренные в 2015 году на 4 767,8 тыс. руб., в 2016 году на 9 537,8 тыс. руб., в 2017 году на 9 537,8 тыс. рублей. Численность получателей пособий на 01.01.2015 - 38244 человек. Средний размер индексации 21 руб. в месяц.

2.6. Предлагается уменьшение объема средств на выплату компенсации части родительской платы за присмотр и уход за ребенком в образовательных организациях, реализующих образовательную программу дошкольного образования на основании Порядка, утвержденного Постановлением Правительства Пермского края № 1557-п от 26.12.2014 г. Сумма оптимизации составляет 4 336,1 тыс. руб. ежегодно.

2.7. Предлагается приостановить размер индексации денежных норм по бесплатному питанию для обучающихся из малоимущих семей; по бесплатному питанию и обеспечению одеждой для обучающихся из многодетных малоимущих семей с 01.09.2015 г. по 30.08.2016 г. В утвержденном бюджете предусмотрена индексация с 1 сентября на 6,6%. Сумма оптимизации составляет 32 325,0 тыс. руб. ежегодно.

2.8. По основному мероприятию «Проведение краевого семейного форума, организация и проведение мероприятий с семьями и детьми» предлагается:

- уменьшить расходы бюджета в сумме 2 412,7 тыс. руб. в 2015 году, предусмотренные на проведение ежегодного конкурса «Лучшая многодетная семья года». Проведение данного мероприятия планируется за счет привлеченных внебюджетных средств;

- сокращение расходов по мероприятию «Проведение краевого семейного форума», так как планируется провести форум в течение одного дня вместо двух на сумму 2 000,0 тыс. руб. в 2015 году.

2.9. По основному мероприятию «Поддержка семейных инициатив и общественно значимых проектов в сфере семейной политики» предлагается исключение расходов, предусмотренных на реализацию мероприятия «Поддержка общественно значимых проектов в сфере семейной политики» в объеме 1 700,0 тыс. руб. в 2015 году, 2 000,0 тыс. руб. в 2016 году, 2 000,0 тыс. руб. в 2017 году. Реализации аналогичных проектов в рамках мероприятия «Поддержка семейных клубов и консультационных центров».

2.10. По основному мероприятию «Создание и поддержка краевого ресурсного центра по работе с семьями» предлагается исключить мероприятие «Реализация проекта по внедрению социально-бытового патронажа семей,

находящихся на ранних стадиях кризиса» в объеме 1 100,0 тыс. руб. в 2015 году, 1 300,0 тыс. руб. в 2016 году, 1 300,0 тыс. руб. в 2017 году. В 2015 году реализация данного проекта некоммерческой организацией, получившей субсидию в 2015 году из бюджета Пермского края на поддержку ресурсного центра по работе с семьей, будет осуществляться за счет собственных и привлеченных средств.

2.11. В связи с изменением количества семей, награждаемых в 2015 году Почетным знаком Пермского края «За достойное воспитание детей», считаем возможным уменьшить объем данного расходного обязательства на 1 000,0 тыс. руб. ежегодно.

2.12. В связи с сокращением численности по услугам: «Стабильное сопровождение замещающих семей» на 2 070 единиц, «Адаптационное сопровождение замещающих семей» 856 единиц. В связи с ожидаемой экономии средств, за счет заявительного характера услуг: «Социальное сопровождение беременных женщин "группы риска" и семей "группы риска", имеющих детей от 0 до 1 года», «Семьи в кризисном социально опасном положении», «Сопровождение семьи в социально опасном положении», «Сопровождение несовершеннолетних в возрасте от 14 до 18 лет», «Постинтернатное сопровождение выпускников детских домов и школ-интернатов, замещающих семей в возрасте от 16 до 23 лет» предлагается уменьшение расходов в 2015 году 77 896,4 тыс. руб., в 2016 году 79 143,1 тыс. руб., в 2017 году 78 870,2 тыс. рублей.

2.13. По основному мероприятию «Реализация проектов по формированию ценностей здорового образа жизни, профилактике ранней беременности и абортот у несовершеннолетних, отказов от новорожденных» предлагается исключить мероприятие «Создание кризисной службы помощи несовершеннолетним беременным» с ежегодным объемом финансирования 1 500,0 тыс. руб. Реализация проектов будет осуществлена в рамках текущего финансирования казенных учреждений.

2.14. В связи с исключением мероприятий предлагается уменьшить расходы по формированию в учреждениях здравоохранения среды, дружественной к детям и подросткам в объеме 6 400,0 тыс. руб. ежегодно.

2.15. В связи с исключением мероприятий предлагается уменьшить расходы на реализацию проектов по формированию ценностей здорового образа жизни, профилактике ранней беременности и абортот у несовершеннолетних, отказов от новорожденных в объеме 1 000,0 тыс. руб. ежегодно.

2.16. Предлагается уменьшить расходы на проведение краевых и всероссийских мероприятий для детей с целью популяризации физической культуры и здорового образа жизни в объеме 325,0 тыс. руб. ежегодно.

Указанные мероприятия будут проводиться в рамках календарного плана государственной программы «Развитие физической культуры и спорта».

2.17. Предлагается уменьшить расходы на проведение краевого фестиваля «Спортивная семья» в объеме 150,0 тыс. рублей ежегодно. Указанные мероприятия будут проводиться в рамках календарного плана государственной программы «Развитие физической культуры и спорта».

2.18. Предлагается исключить расходы на мероприятия по поддержке одаренных детей. Сумма оптимизации составляет 1 134,0 тыс. руб. ежегодно.

2.19. Предлагается уменьшить расходы по формированию ответственного родительства. Сумма оптимизации составляет 100,0 тыс. руб. ежегодно.

2.20. Предлагается увеличить расходы на строительство и приобретение жилых помещений для формирования специализированного жилищного фонда Пермского края для обеспечения жилыми помещениями детей-сирот и детей, оставшихся без попечения родителей, лиц из их числа по договорам найма специализированных жилых помещений в 2015 году на 24 373,4 тыс. рублей за счет остатка неиспользованных в 2014 году средств федерального бюджета, которые возвращены в бюджет Пермского края по платежному поручению от 2 марта 2015 года № 713.

2.21. В связи с изменением государственного задания на 105 мест, приведением в соответствие с дорожными картами уровня заработной платы отдельных категорий работников, определенных указами Президента РФ, предлагается уменьшение расходов на обеспечение деятельности казенных учреждений в 2015 году 38 961,9 тыс. руб., в 2016 году 39 849,1 тыс. руб., 40 946,2 тыс. рублей.

2.22. В связи с приостановкой ремонтных работ предлагается уменьшение расходов на мероприятия по приведению в нормативное состояние объектов социальной сферы в объеме 6 850,0 тыс. руб. в 2015 году, 2 605,3 тыс. руб. в 2016 году, 5 051,3 тыс. руб. в 2017 году.

2.23. Расходы на дополнительные меры по социальной поддержке детей-сирот и детей, оставшихся без попечения родителей, предлагается уменьшить на 811,0 тыс. руб. в 2015 году, на 851,3 тыс. руб. в 2016 году, на 898,3 тыс. руб. в 2017 году. Сокращение численности детей на 144 чел. по сравнению с численностью, учтенной в расчетах к бюджету.

2.24. По прогнозу устройства детей-сирот в семьи, количество усыновленных в 2015 -2017 годах составит не более 230 чел. в год. Сумма ожидаемой экономии по расходам на выплату единовременного денежного пособия гражданам, усыновившим ребенка (детей) из числа детей-сирот и детей, оставшихся без попечения родителей – 2 000,0 тыс. руб. ежегодно.

2.25. По причине снижения численности опекаемых детей на 927 чел., детей в приемных семьях на 391 чел. по сравнению с численностью,

примененной в расчетах к бюджету, предлагаем уменьшить расходы на предоставление мер социальной поддержки детей-сирот и детей, оставшихся без попечения родителей, в 2015 году на 157 514,9 тыс. руб., в 2016 году на 163 355,1 тыс. руб., в 2017 году на 176 260,2 тыс. рублей.

2.26. Министерством социального развития Пермского края подготовлены изменения в порядок предоставления постинтернатного сопровождения, в соответствии с которыми ожидается уменьшение получателей данной меры социальной поддержки на 753 чел. по сравнению с численностью, примененной в расчетах к бюджету. Экономия расходов на предоставление мер социальной поддержки по постинтернатному сопровождению составит в 2015 году 24 008,3 тыс. руб., в 2016 году 28 021,0 тыс. руб., в 2017 году 28 021,0 тыс. рублей.

2.27. Предлагается уменьшить расходы на меры по социальной поддержке детей-сирот и детей, оставшихся без попечения родителей. В целях оптимизации расходов бюджета Пермского края предлагается привести количество получателей выплат к фактической численности 2014 года (снижение на 201 человек получателей ежемесячных выплат, 125 человек получателей пособия при выпуске). Сумма оптимизации составляет 26 245,8 тыс. руб. ежегодно.

2.28. По основному мероприятию «Участие в проекте «Города, доброжелательные к детям» предлагается уменьшить расходы по мероприятиям: «Проведение летнего краевого слета детей городов Пермского края, присоединившихся к инициативе «Города, доброжелательные к детям» с российским и международным участием» - 1000,0 тыс. руб. в 2015 году; «Проведение межрегионального слета детей «Тетрадка дружбы» - 1000,0 тыс. руб. в 2015 году. Данные мероприятия будут проведены в рамках окружного форума «Голос каждого ребенка должен быть услышан».

2.29. Предлагается уменьшить расходы на создание и поддержку детских общественных объединений в связи с уточнением сметы расходов. Сумма оптимизации составляет 940,0 тыс. руб. ежегодно.

2.30. По основному мероприятию «Создание и поддержка ресурсного центра в сфере оздоровления с целью поддержки принципов частно-государственного партнерства» предлагаем уменьшить расходы по мероприятиям «Проведение летней спартакиады среди загородных лагерей», «Проведение конкурса на лучший загородный лагерь», «Проведение конкурсов среди лагерей». Планируется отказаться от ряда конкурсов среди детских лагерей. Летняя спартакиада среди загородных лагерей в 2015 году будет проведена некоммерческой организацией, получившей субсидию в 2015 году из бюджета Пермского края на создание ресурсного центра в сфере отдыха и оздоровления детей за счет собственных и привлеченных средств. Сумма экономии 2 250,0 тыс. руб. ежегодно.

2.31. Предлагается исключить расходы на основное мероприятие «Развитие материально-технической базы: создание безбарьерной среды, оснащение медицинских кабинетов и пищеблоков» в связи с переносом сроков его реализации на 2016 – 2017 гг. Экономия расходов в объеме 15 117,9 тыс. руб. ежегодно.


2.32. В связи с уменьшением государственного задания в детских домах на 105 мест предлагается уменьшить расходы на организацию оздоровления и отдыха детей на 3 819,0 тыс. руб. ежегодно.

2.33. По расходам на организацию отдыха и оздоровления детей, передаваемым в органы местного самоуправления, в 2015 году предлагается уменьшить расчетный показатель на 5% и расходы, соответственно в объеме 19 601,2 тыс. рублей.

2.34. В связи с оптимизацией расходов на содержание имущественного комплекса, снижением численности детей в СВГ на 20 человек, по сравнению с численностью, примененной в расчетах к бюджету. Предлагается уменьшить расходы на обеспечение деятельности казенных учреждений в 2015 году 5 000,0 тыс. рублей.

2.35. По основному мероприятию «Социализация и реабилитация несовершеннолетних, находящихся в конфликте с законом, профилактика повторной преступности среди несовершеннолетних» предлагается уменьшение расходов на мероприятия «Обучение специалистов субъектов системы профилактики технологиям работы с семьями и детьми в социально опасном положении» и «Супервизия деятельности специалистов субъектов системы профилактики, работающих с семьями, находящимися в социально опасном положении, и их методическое сопровождение». Данное мероприятие будет проведено за счет привлеченных внебюджетных средств (грантовые средства фонда поддержки детей, находящихся в трудной жизненной ситуации). Сумма экономии в 2015 году 1 000,0 тыс. рублей.

Начальник управления
по экономике и финансам
Министерства социального развития
Пермского края



И.В. Головизнина

Предложения по внесению изменений в закон Пермского края "О бюджете Пермского края на 2015 год и плановый период 2015 и 2017 годов" на оздоровление и отдых детей-сирот и детей, оставшихся без попечения родителей, находящихся в государственных учреждениях на 2015-2017

Утверждено в бюджете					Проект				Предложения к сокращению, руб		
ГЗ на 2015-2017 год, чел.	Размер расчетного показателя, утвержденный Постановлением Правительства ПК на 2015-2017 год	Ассигнования 2015, руб.	Ассигнования 2016, руб.	Ассигнования 2017, руб.	Уточненное ГЗ на 2015-2017 год, чел.	Ассигнования 2015, руб.	Ассигнования 2016, руб.	Ассигнования 2017, руб.	Ассигнования 2015, руб.	Ассигнования 2016, руб.	Ассигнования 2017, руб.
676	36 371,34	24 587 025,84	24 587 025,84	24 587 025,84	571	20 768 035,14	20 768 035,14	20 768 035,14	-3 818 990,70	-3 818 990,70	-3 818 990,70
Итого		24 587 025,84	24 587 025,84	24 587 025,84		20 768 035,14	20 768 035,14	20 768 035,14	-3 818 990,70	-3 818 990,70	-3 818 990,70

Начальник управления по экономике и финансам
Министерства социального развития Пермского края



И.В. Головизнина

Расчет субвенций, передаваемых бюджетам муниципальных районов (городских округов) на осуществление государственных полномочий по организации и обеспечению отдыха и оздоровления детей на 2015 год

№ п/п	Наименование муниципальных образований	Численность детей 7-16 лет на 01.01.2013	Численность детей-сирот на 01.01.2014	Численность детей 7-16 лет за исключением сирот	Средняя стоимость оздоровления и отдыха одного ребенка, руб.	Сумма на 2015 год, руб.	Сумма на 2015 год, утвержденная Законом о бюджете, руб.	Отклонение, руб.	Поправки к 1 чтению, тыс. руб.
1	2	3	4	5	6	7	8	9	10
1	г. Пермь	91 789	2 165	89 624	1 435,33	128 640 015,92	135 411 109,12	-6 771 093,20	-6 771,1
2	р-н Александровский	3 312	165	3 147	1 435,33	4 516 983,51	4 754 739,36	-237 755,85	-237,8
3	г.Березники	15 403	507	14 896	1 435,33	21 380 675,68	22 506 068,48	-1 125 392,80	-1 125,4
4	р-н Гремячинский	1 186	139	1 047	1 435,33	1 502 790,51	1 581 891,36	-79 100,85	-79,1
5	г. Губаха	3 165	185	2 980	1 435,33	4 277 283,40	4 502 422,40	-225 139,00	-225,1
6	р-н Добрянский	5 999	236	5 763	1 435,33	8 271 806,79	8 707 201,44	-435 394,65	-435,4
7	р-н Кизеловский	2 318	137	2 181	1 435,33	3 130 454,73	3 295 229,28	-164 774,55	-164,8
8	р-н Краснокамский	7 607	273	7 334	1 435,33	10 526 710,22	11 080 793,92	-554 083,70	-554,1
9	г. Кунгур	6 636	220	6 416	1 435,33	9 209 077,28	9 693 806,08	-484 728,80	-484,7
10	г. Лысьва	8 429	390	8 039	1 435,33	11 538 617,87	12 145 964,32	-607 346,45	-607,3
11	г. Соликамск	9 897	246	9 651	1 435,33	13 852 369,83	14 581 502,88	-729 133,05	-729,1
12	р-н Чайковский	11 351	411	10 940	1 435,33	15 702 510,20	16 529 027,20	-826 517,00	-826,5
13	р-н Чусовской	6 822	390	6 432	1 435,33	9 232 042,56	9 717 980,16	-485 937,60	-485,9
14	р-н Бардымский	2 997	170	2 827	1 435,33	4 057 677,91	4 271 257,76	-213 579,85	-213,6
15	р-н Березовский	1 953	124	1 829	1 435,33	2 625 218,57	2 763 399,52	-138 180,95	-138,2
16	р-н Б-Сосновский	1 669	114	1 555	1 435,33	2 231 938,15	2 349 418,40	-117 480,25	-117,5
17	р-н Верещагинский	5 030	390	4 640	1 435,33	6 659 931,20	7 010 483,20	-350 552,00	-350,6
18	р-н Горнозаводский	2 807	149	2 658	1 435,33	3 815 107,14	4 015 919,04	-200 811,90	-200,8
19	р-н Еловский	1 197	86	1 111	1 435,33	1 594 651,63	1 678 587,68	-83 936,05	-83,9
20	р-н Ильинский	2 120	175	1 945	1 435,33	2 791 716,85	2 938 661,60	-146 944,75	-146,9
21	р-н Карагайский	2 882	268	2 614	1 435,33	3 751 952,62	3 949 440,32	-197 487,70	-197,5
22	р-н Кишертский	1 262	84	1 178	1 435,33	1 690 818,74	1 779 816,64	-88 997,90	-89,0
23	р-н Куединский	3 517	200	3 317	1 435,33	4 760 989,61	5 011 588,96	-250 599,35	-250,6
24	р-н Кунгурский	5 367	360	5 007	1 435,33	7 186 697,31	7 564 976,16	-378 278,85	-378,3
25	р-н Красновишерский	2 577	226	2 351	1 435,33	3 374 460,83	3 552 078,88	-177 618,05	-177,6
26	р-н Нытвенский	4 804	278	4 526	1 435,33	6 496 303,58	6 838 242,88	-341 939,30	-341,9
27	р-н Октябрьский	3 931	286	3 645	1 435,33	5 231 777,85	5 507 157,60	-275 379,75	-275,4
28	р-н Осинский	3 385	187	3 198	1 435,33	4 590 185,34	4 831 794,24	-241 608,90	-241,6
29	р-н Ординский	1 899	138	1 761	1 435,33	2 527 616,13	2 660 659,68	-133 043,55	-133,0
30	р-н Оханский	1 785	116	1 669	1 435,33	2 395 565,77	2 521 658,72	-126 092,95	-126,1
31	р-н Очерский	2 545	172	2 373	1 435,33	3 406 038,09	3 585 318,24	-179 280,15	-179,3
32	р-н Пермский	11 332	417	10 915	1 435,33	15 666 626,95	16 491 255,20	-824 628,25	-824,6
33	р-н Сивинский	2 005	191	1 814	1 435,33	2 603 688,62	2 740 736,32	-137 047,70	-137,0
34	р-н Спликамский	1 670	123	1 547	1 435,33	2 220 455,51	2 337 331,36	-116 875,85	-116,9
35	р-н Суксунский	2 367	140	2 227	1 435,33	3 196 479,91	3 364 729,76	-168 249,85	-168,2
36	р-н Усольский	1 421	155	1 266	1 435,33	1 817 127,78	1 912 774,08	-95 646,30	-95,6
37	р-н Уинский	1 269	128	1 141	1 435,33	1 637 711,53	1 723 914,08	-86 202,55	-86,2
38	р-н Частинский	1 699	87	1 612	1 435,33	2 313 751,96	2 435 538,56	-121 786,60	-121,8
39	р-н Чердынский	2 523	294	2 229	1 435,33	3 199 350,57	3 367 751,52	-168 400,95	-168,4
40	р-н Чернушинский	6 049	187	5 862	1 435,33	8 413 904,46	8 856 778,56	-442 874,10	-442,9
41	ЗАТО Звездный	1 023	19	1 004	1 435,33	1 441 071,32	1 516 923,52	-75 852,20	-75,9
42	г. Кудымкар	3 371	143	3 228	1 435,33	4 633 245,24	4 877 120,64	-243 875,40	-243,9
43	р-н Гайнский	1 781	141	1 640	1 435,33	2 353 941,20	2 477 843,20	-123 902,00	-123,9
44	р-н Косинский	853	70	783	1 435,33	1 123 863,39	1 183 019,04	-59 155,65	-59,2
45	р-н Кочевский	1 592	118	1 474	1 435,33	2 115 676,42	2 227 037,12	-111 360,70	-111,4
46	р-н Кудымкарский	2 976	182	2 794	1 435,33	4 010 312,02	4 221 398,72	-211 086,70	-211,1
47	р-н Юрлинский	1 369	146	1 223	1 435,33	1 755 408,59	1 847 806,24	-92 397,65	-92,4
48	р-н Юсьвинский	2 153	119	2 034	1 435,33	2 919 461,22	3 073 129,92	-153 668,70	-153,7
	Всего Пермский край	271 094	11 647	259 447		372 392 062,51	391 993 283,36	-19 601 220,85	-19 601,2

Начальник управления по экономике и финансам
Министерства социального развития Пермского края




И.В. Головизнина

Предложения по внесению изменений в закон Пермского края "О бюджете Пермского края на 2015 год и плановый период 2016 и 2017 годов" по государственным услугам в сфере обеспечения социальной поддержки детей-сирот и детей, оставшихся без попечения родителей на 2015-2017 годы

№ п/п	Наименование услуги	Утверждено в бюджете						Проект						Предложения к сокращению												
		ГЗ на 2015	ГЗ на 2016	ГЗ на 2017	Расч.показат ель 2015, руб.	Расч.показат ель 2016, руб.	Расч.показат ель 2017, руб.	Ассигнования 2015, руб.	Ассигнования 2016, руб.	Ассигнования 2017, руб.	ГЗ на 2015	ГЗ на 2016	ГЗ на 2017	Ассигнования 2015, руб.	Ассигнования 2016, руб.	Ассигнования 2017, руб.	ГЗ на 2015	ГЗ на 2016	ГЗ на 2017	Ассигнования 2015, руб.	Ассигнования 2016, руб.	Ассигнования 2017, руб.				
	0550011	676	676	676			402 572 187,00	434 180 999,14	494 007 305,14	571	571	571	363 610 287,00	394 331 869,14	453 061 085,14	-105	-105	-105	-38 961 900,00	-39 849 130,00	-40 946 220,00					
1	Детей-сирот и детей, оставшихся без попечения родителей, кроме нуждающихся в длительном лечении и детей с ограниченными возможностями здоровья (общ. тип)	278	278	278			221 534 386,47	238 817 600,04	273 515 879,42	231	231	231	197 951 603,08	214 839 786,85	249 084 967,67	-17	-17	-17	-23 582 783,39	-23 977 893,19	-24 430 911,75					
	заработная плата с начислениями						133 771 043,00	133 771 043,00	133 771 043,00						115 527 576,17				115 527 576,17	115 527 576,17			-18 243 466,83	-18 243 466,83	-18 243 466,83	
	расходные материалы				113 602,48	122 009,06	131 647,78	31 581 489,44	33 918 518,68				36 598 082,84	26 242 172,88	28 184 092,86				30 410 637,18	-5 339 316,56	-5 734 426,36	-6 187 444,92				
	тепловая энергия							9 400 000,00	9 400 000,00				9 400 000,00						9 400 000,00			0,00	0,00	0,00		
	электрическая энергия							3 800 000,00	3 800 000,00				3 800 000,00						3 800 000,00			0,00	0,00	0,00		
	прочие расходы							22 116 029,03	28 479 456,36				29 726 209,58						22 116 029,03	28 479 456,36	29 726 209,58			0,00	0,00	0,00
	содержание движимого и недвижимого имущества							15 523 225,00	24 106 062,00				54 877 944,00						15 523 225,00	24 106 062,00	54 877 944,00			0,00	0,00	0,00
	социальные выплаты							1 431 200,00	1 431 200,00				1 431 200,00						1 431 200,00	1 431 200,00	1 431 200,00			0,00	0,00	0,00
	налоги							3 911 400,00	3 911 400,00				3 911 400,00						3 911 400,00	3 911 400,00	3 911 400,00			0,00	0,00	0,00
	2				Детей-сирот и детей, оставшихся без попечения родителей, нуждающихся в длительном лечении	20	20	20						37 352 192,65	40 667 940,51				46 973 649,70	20	20	20	33 322 404,81	36 707 771,17	43 013 480,36	0
заработная плата с начислениями				25 553 570,00	25 553 570,00				25 553 570,00			21 593 400,66	21 593 400,66	21 593 400,66			-3 960 169,34	-3 960 169,34	-3 960 169,34							
расходные материалы		141 416,72	151 881,56	163 880,20	2 828 334,40				3 037 631,20	3 277 604,00			2 828 334,40	3 037 631,20	3 277 604,00			0,00	0,00				0,00			
тепловая энергия					1 500 000,00				1 500 000,00	1 500 000,00			1 500 000,00	1 500 000,00	1 500 000,00			0,00	0,00				0,00			
электрическая энергия					420 000,00				420 000,00	420 000,00			420 000,00	420 000,00	420 000,00			0,00	0,00				0,00			
прочие расходы					1 124 688,25				2 601 199,31	2 790 822,70			1 124 688,25	2 601 199,31	2 790 822,70			0,00	0,00				0,00			
содержание движимого и недвижимого имущества					4 271 100,00				5 901 040,00	11 777 153,00			4 201 481,50	5 901 040,00	11 777 153,00			-69 618,50	0,00				0,00			
социальные выплаты					209 000,00				209 000,00	209 000,00			209 000,00	209 000,00	209 000,00			0,00	0,00				0,00			
налоги					1 445 500,00				1 445 500,00	1 445 500,00			1 445 500,00	1 445 500,00	1 445 500,00			0,00	0,00				0,00			
3		Детей-сирот и детей, оставшихся без попечения родителей, с ограниченными возможностями здоровья	378	378	378						143 685 607,88	154 695 378,59	173 517 776,02	320	320	320	132 336 279,11	142 784 311,12	160 962 637,11				-58	-58	-58	
	заработная плата с начислениями						62 225 487,00	62 225 487,00	62 225 487,00			59 667 223,17	59 667 223,17				59 667 223,17			-2 558 263,83	-2 558 263,83	-2 558 263,83				
	расходные материалы	130 880,43				140 565,58	151 670,26	49 472 802,54	53 133 789,24	57 331 358,28			41 881 737,60				44 980 985,60	48 534 483,20			-7 591 064,94	-8 152 803,64				-8 796 875,08
	тепловая энергия							3 010 000,00	3 010 000,00	3 010 000,00			3 010 000,00				3 010 000,00	3 010 000,00			0,00	0,00				0,00
	электрическая энергия							1 420 000,00	1 420 000,00	1 420 000,00			1 420 000,00				1 420 000,00	1 420 000,00			0,00	0,00				0,00
	прочие расходы							11 385 688,34	14 734 049,35	15 043 172,74			11 385 688,34				14 734 049,35	15 043 172,74			0,00	0,00				0,00
	содержание движимого и недвижимого имущества							10 221 070,00	14 221 493,00	28 537 198,00			10 221 070,00				14 221 493,00	28 537 198,00			0,00	0,00				0,00
	социальные выплаты							1 235 960,00	1 235 960,00	1 235 960,00			1 235 960,00				1 235 960,00	1 235 960,00			0,00	0,00				0,00
	налоги							4 714 600,00	4 714 600,00	4 714 600,00			3 514 600,00				3 514 600,00	3 514 600,00			-1 200 000,00	-1 200 000,00				-1 200 000,00

Начальник управления по экономике и финансам
Министерства социального развития Пермского края




И.В. Головизнина

Предложения по внесению изменений в закон Пермского края "О бюджете Пермского края на 2015 год и плановый период 2015 и 2017 годов" на предоставление мер социальной поддержки детей-сирот и детей, оставшихся без попечения родителей, а также лиц из числа детей-сирот и детей, оставшихся без попечения родителей в государственных учреждениях для детей-сирот и детей, оставшихся без попечения родителей на 2015-2017

Виды пособий	Утверждено в бюджете					Проект					Предложения к сокращению		
	Количество воспитанников, получающих пособие на 2015, чел.	Размер пособия, руб.	Ассигнования 2015, руб.	Ассигнования 2016, руб.	Ассигнования 2017, руб.	Уточненное количество воспитанников, получающих пособие на 2015, чел.	Размер пособия, руб.	Ассигнования 2015, руб.	Ассигнования 2016, руб.	Ассигнования 2017, руб.	2015, руб.	2016, руб.	2017, руб.
ежемесяч. пос. на лич. нуж. дети от 7 до 13 лет	260,00	100,00	312 000,00	312 000,00	312 000,00	170,00	100,00	204 000,00	204 000,00	204 000,00	-108 000,00	-108 000,00	-108 000,00
ежемесяч. пос. на лич. нуж. дети от 14 до 18 лет	374,00	200,00	897 600,00	897 600,00	897 600,00	320,00	200,00	768 000,00	768 000,00	768 000,00	-129 600,00	-129 600,00	-129 600,00
пособие при выпуске из учреждения и продолжение обучения	117,00	16 429,00	1 922 193,00	1 922 193,00	1 922 193,00	117,00	16 429,00	1 922 193,00	1 922 193,00	1 922 193,00	0,00	0,00	0,00
пособие при выпуске из учреждения	15,00	41 046,00	615 690,00	615 690,00	615 690,00	15,00	41 046,00	615 690,00	615 690,00	615 690,00	0,00	0,00	0,00
проезд	634,00	321,25	2 524 724,33	2 701 777,63	2 908 704,62	490,00	321,25	1 951 285,35	2 088 124,67	2 248 052,46	-573 438,98	-613 652,96	-660 652,15
ИТОГО			6 272 207,33	6 449 260,63	6 656 187,62			5 461 168,35	5 598 007,67	5 757 935,46	-811 038,98	-851 252,96	-898 252,15

Начальник управления по экономике и финансам
Министерства социального развития Пермского края



И.В. Головизнина

Расчеты на предоставление мер социальной поддержки учащимся из малоимущих и многодетных малоимущих семей на 2015 год

№ п/п	Наименование Муниципальных образований	2015 год													
		Численность детей из многодетных малоимущих семей	Норматив МЗ			Утверждено в бюджете на 2015 год	Итого	Поправки в бюджет	Численность детей из малоимущих семей	Норматив МЗ			Утверждено в бюджете на 2015 год	Итого	Поправки в бюджет
			питание	одежда	итого					питание	одежда	итого			
1	г.Пермь	2365	8 819	2 366	11 185	27 512,0	26 452,5	- 1 059,5	4844	8 819	0	8 819	44 128,8	42 719,2	- 1 409,6
2	р-н Александровский	362	8 819	2 366	11 185	4 211,1	4 049,0	- 162,1	638	8 819	0	8 819	5 812,2	5 626,5	- 185,7
3	г.Березники	521	8 819	2 366	11 185	6 060,8	5 827,4	- 233,4	542	8 819	0	8 819	4 937,6	4 779,9	- 157,7
4	р-н Гремячинский	120	8 819	2 366	11 185	1 396,0	1 342,3	- 53,7	235	8 819	0	8 819	2 140,9	2 072,5	- 68,4
5	р-н Губахинский	261	8 819	2 366	11 185	3 036,2	2 919,2	- 117,0	411	8 819	0	8 819	3 744,2	3 624,6	- 119,6
6	р-н Добрянский	490	8 819	2 366	11 185	5 700,2	5 480,7	- 219,5	886	8 819	0	8 819	8 071,5	7 813,6	- 257,9
7	р-н Кизеловский	211	8 819	2 366	11 185	2 454,6	2 360,1	- 94,5	434	8 819	0	8 819	3 953,7	3 827,4	- 126,3
8	р-н Краснокамский	629	8 819	2 366	11 185	7 317,2	7 035,4	- 281,8	941	8 819	0	8 819	8 572,5	8 298,7	- 273,8
9	г.Кунгур	363	8 819	2 366	11 185	6 549,4	6 297,2	- 252,2	1176	8 819	0	8 819	10 713,4	10 371,1	- 342,3
10	р-н Лысьвенский	971	8 819	2 366	11 185	11 295,6	10 860,6	- 435,0	2610	8 819	0	8 819	23 777,1	23 017,6	- 759,5
11	г.Соликамск	351	8 819	2 366	11 185	4 083,2	3 926,0	- 157,2	795	8 819	0	8 819	7 242,5	7 011,1	- 231,4
12	р-н Чайковский	894	8 819	2 366	11 185	10 399,9	9 999,3	- 400,6	2460	8 819	0	8 819	22 410,6	21 694,7	- 715,9
13	р-н Чусовской	605	8 819	2 366	11 185	7 038,0	6 766,9	- 271,1	1127	8 819	0	8 819	10 267,0	9 939,0	- 328,0
14	р-н Бардымский	468	8 819	2 366	11 185	5 444,2	5 234,5	- 209,7	1415	8 819	0	8 819	12 890,6	12 478,9	- 411,7
15	р-н Березовский	386	8 819	2 366	11 185	4 490,3	4 317,4	- 172,9	821	8 819	0	8 819	7 479,3	7 240,4	- 238,9
16	р-н Б.Сосновский	419	8 819	2 366	11 185	4 874,2	4 686,5	- 187,7	706	8 819	0	8 819	6 431,7	6 226,2	- 205,5
17	р-н Верещагинский	901	8 819	2 366	11 185	10 481,3	10 077,6	- 403,7	1557	8 819	0	8 819	14 184,3	13 731,2	- 453,1
18	р-н Горнозаводский	265	8 819	2 366	11 185	3 082,7	2 964,0	- 118,7	535	8 819	0	8 819	4 873,9	4 718,2	- 155,7
19	р-н Еловский	224	8 819	2 366	11 185	2 605,8	2 505,4	- 100,4	648	8 819	0	8 819	5 903,3	5 714,7	- 188,6
20	р-н Ильинский	391	8 819	2 366	11 185	4 548,5	4 373,3	- 175,2	795	8 819	0	8 819	7 242,4	7 011,1	- 231,3
21	р-н Карагайский	558	8 819	2 366	11 185	6 491,2	6 241,2	- 250,0	1055	8 819	0	8 819	9 611,0	9 304,0	- 307,0
22	р-н Кишертский	151	8 819	2 366	11 185	1 756,6	1 689,0	- 67,6	574	8 819	0	8 819	5 229,1	5 062,1	- 167,0
23	р-н Куединский	726	8 819	2 366	11 185	8 445,6	8 120,3	- 325,3	1530	8 819	0	8 819	13 938,3	13 493,1	- 445,2
24	р-н Кунгурский	781	8 819	2 366	11 185	9 085,4	8 735,5	- 349,9	1638	8 819	0	8 819	14 922,2	14 445,5	- 476,7
25	р-н Красновишерский	361	8 819	2 366	11 185	4 199,5	4 037,7	- 161,8	1009	8 819	0	8 819	9 192,0	8 898,4	- 293,6
26	р-н Нытвенский	640	8 819	2 366	11 185	7 445,1	7 158,4	- 286,7	1143	8 819	0	8 819	10 412,7	10 080,1	- 332,6
27	р-н Октябрьский	701	8 819	2 366	11 185	8 154,7	7 840,6	- 314,1	1419	8 819	0	8 819	12 927,1	12 514,2	- 412,9
28	р-н Осинский	241	8 819	2 366	11 185	2 803,6	2 695,7	- 107,9	660	8 819	0	8 819	6 012,6	5 820,5	- 192,1
29	р-н Ординский	356	8 819	2 366	11 185	4 141,3	3 981,8	- 159,5	803	8 819	0	8 819	7 315,3	7 081,7	- 233,6
30	р-н Оханский	332	8 819	2 366	11 185	3 862,2	3 713,5	- 148,7	644	8 819	0	8 819	5 866,8	5 679,4	- 187,4
31	р-н Очерский	437	8 819	2 366	11 185	5 083,6	4 887,8	- 195,8	858	8 819	0	8 819	7 816,4	7 566,7	- 249,7
32	р-н Пермский	1003	8 819	2 366	11 185	11 667,9	11 218,5	- 449,4	2349	8 819	0	8 819	21 399,4	20 715,8	- 683,6
33	р-н Сивинский	484	8 819	2 366	11 185	5 630,4	5 413,6	- 216,8	894	8 819	0	8 819	8 144,3	7 884,2	- 260,1
34	р-н Соликамский	211	8 819	2 366	11 185	2 454,6	2 360,1	- 94,5	260	8 819	0	8 819	2 368,6	2 292,9	- 75,7
35	р-н Суксунский	456	8 819	2 366	11 185	5 304,6	5 100,3	- 204,3	961	8 819	0	8 819	8 754,7	8 475,1	- 279,6
36	р-н Усольский	129	8 819	2 366	11 185	1 500,7	1 442,9	- 57,8	214	8 819	0	8 819	1 949,5	1 887,3	- 62,2
37	р-н Уинский	239	8 819	2 366	11 185	2 780,3	2 673,3	- 107,0	367	8 819	0	8 819	5 165,4	5 000,4	- 165,0
38	р-н Частинский	365	8 819	2 366	11 185	4 246,0	4 082,5	- 163,5	676	8 819	0	8 819	6 158,4	5 961,6	- 196,8
39	р-н Чердынский	465	8 819	2 366	11 185	5 409,4	5 201,1	- 208,3	943	8 819	0	8 819	8 590,7	8 316,3	- 274,4
40	р-н Чернушинский	747	8 819	2 366	11 185	8 689,9	8 355,2	- 334,7	1425	8 819	0	8 819	12 981,7	12 567,1	- 414,6
41	ЗАТО Звездный	39	8 819	2 366	11 185	453,7	436,3	- 17,4	61	8 819	0	8 819	555,7	538,0	- 17,7
42	г.Кудымкар	664	8 819	2 366	11 185	7 724,3	7 426,9	- 297,4	1295	8 819	0	8 819	11 797,4	11 420,6	- 376,8
43	р-н Гайнский	375	8 819	2 366	11 185	4 362,4	4 194,4	- 168,0	737	8 819	0	8 819	6 714,1	6 499,6	- 214,5
44	р-н Косинский	204	8 819	2 366	11 185	2 373,1	2 281,7	- 91,4	369	8 819	0	8 819	3 361,6	3 254,2	- 107,4
45	р-н Кочевский	312	8 819	2 366	11 185	3 629,5	3 489,7	- 139,8	699	8 819	0	8 819	6 367,9	6 164,5	- 203,4
46	р-н Кудымкарский	882	8 819	2 366	11 185	10 260,3	9 865,1	- 395,2	1123	8 819	0	8 819	10 230,5	9 903,7	- 326,8
47	р-н Юрлинский	406	8 819	2 366	11 185	4 723,0	4 541,2	- 181,8	526	8 819	0	8 819	4 791,9	4 638,8	- 153,1
48	р-н Юсьвинский	537	8 819	2 366	11 185	6 246,9	6 006,3	- 240,6	936	8 819	0	8 819	8 527,0	8 254,6	- 272,4
	Нераспределенный остаток					8 238,3	5 413,2	- 2 825,1					13 048,8	8 632,8	- 4 416,0
	Всего	24 199				289 745,3	276 079,1	- 13 666,2	48 944				458 928,6	440 269,8	- 18 658,8

857

Исполнитель
217-79-26



Н.А. Провкова

Расчеты на предоставление мер социальной поддержки учащимся из малоимущих и многодетных малоимущих семей на 2016 год

№ п/п	Наименование муниципальных образований	2016 год													
		Численность детей из многодетных малоимущих семей	Норматив МЗ			Утверждено в бюджете на 2016 год	Итого	Поправки в бюджет	Численность детей из малоимущих семей	Норматив МЗ			Утверждено в бюджете на 216 год	Итого	Поправки в бюджет
			питание	одежда	итого					питание	одежда	итого			
1	г.Пермь	2408	9 145	2 541	11 686	29 463,2	28 143,3	- 1 319,9	4967	9 145	0	9 145	47 224,2	45 421,5	- 1 802,7
2	р-н Александровский	368	9 145	2 541	11 686	4 509,8	4 305,6	- 204,2	654	9 145	0	9 145	6 219,9	5 976,8	- 243,1
3	г.Березники	530	9 145	2 541	11 686	6 490,6	6 196,7	- 293,9	555	9 145	0	9 145	5 284,0	5 077,5	- 206,5
4	р-н Гремячинский	123	9 145	2 541	11 686	1 507,4	1 439,1	- 68,3	254	9 145	0	9 145	2 417,8	2 323,2	- 94,6
5	р-н Губахинский	266	9 145	2 541	11 686	3 251,5	3 104,3	- 147,2	421	9 145	0	9 145	4 006,8	3 850,2	- 156,6
6	р-н Добрянский	499	9 145	2 541	11 686	6 104,4	5 828,0	- 276,4	908	9 145	0	9 145	8 637,6	8 300,2	- 337,4
7	р-н Кизеловский	226	9 145	2 541	11 686	2 765,7	2 640,4	- 125,3	457	9 145	0	9 145	4 348,1	4 178,2	- 169,9
8	р-н Краснокамский	640	9 145	2 541	11 686	7 836,1	7 481,4	- 354,7	963	9 145	0	9 145	9 164,1	8 806,1	- 358,0
9	г.Кунгур	573	9 145	2 541	11 686	7 013,9	6 696,4	- 317,5	1205	9 145	0	9 145	11 464,8	11 016,9	- 447,9
10	р-н Лысьвенский	988	9 145	2 541	11 686	12 096,7	11 549,1	- 547,6	2674	9 145	0	9 145	25 444,9	24 450,9	- 994,0
11	г.Соликамск	357	9 145	2 541	11 686	4 372,8	4 174,8	- 198,0	814	9 145	0	9 145	7 750,5	7 447,7	- 302,8
12	р-н Чайковский	910	9 145	2 541	11 686	11 137,5	10 633,3	- 504,2	2520	9 145	0	9 145	23 982,5	23 045,6	- 936,9
13	р-н Чусовской	616	9 145	2 541	11 686	7 537,1	7 195,9	- 341,2	1154	9 145	0	9 145	10 987,1	10 557,9	- 429,2
14	р-н Бардымский	492	9 145	2 541	11 686	6 017,2	5 744,8	- 272,4	1547	9 145	0	9 145	14 721,0	14 145,9	- 575,1
15	р-н Березовский	393	9 145	2 541	11 686	4 808,8	4 591,1	- 217,7	850	9 145	0	9 145	8 091,7	7 775,6	- 316,1
16	р-н Б-Сосновский	426	9 145	2 541	11 686	5 219,9	4 983,6	- 236,3	723	9 145	0	9 145	6 882,8	6 613,9	- 268,9
17	р-н Верещагинский	917	9 145	2 541	11 686	11 224,7	10 716,6	- 508,1	1595	9 145	0	9 145	15 179,2	14 586,2	- 593,0
18	р-н Горнозаводский	270	9 145	2 541	11 686	3 301,4	3 152,0	- 149,4	544	9 145	0	9 145	5 176,7	4 974,5	- 202,2
19	р-н Еловский	228	9 145	2 541	11 686	2 790,6	2 664,3	- 126,3	664	9 145	0	9 145	6 317,3	6 070,5	- 246,8
20	р-н Ильинский	398	9 145	2 541	11 686	4 871,1	4 650,6	- 220,5	814	9 145	0	9 145	7 750,5	7 447,7	- 302,8
21	р-н Карагайский	568	9 145	2 541	11 686	6 951,6	6 636,9	- 314,7	1081	9 145	0	9 145	10 285,2	9 883,4	- 401,8
22	р-н Кншертский	148	9 145	2 541	11 686	1 806,4	1 724,6	- 81,8	584	9 145	0	9 145	5 556,9	5 339,8	- 217,1
23	р-н Куединский	744	9 145	2 541	11 686	9 106,8	8 694,6	- 412,2	1578	9 145	0	9 145	15 013,5	14 427,0	- 586,5
24	р-н Кунгурский	795	9 145	2 541	11 686	9 729,7	9 289,2	- 440,5	1678	9 145	0	9 145	15 968,9	15 345,0	- 623,9
25	р-н Красновишерский	367	9 145	2 541	11 686	4 497,3	4 293,7	- 203,6	1034	9 145	0	9 145	9 836,7	9 452,4	- 384,3
26	р-н Нытвенский	651	9 145	2 541	11 686	7 973,1	7 612,1	- 361,0	1171	9 145	0	9 145	11 143,1	10 707,8	- 435,3
27	р-н Октябрьский	713	9 145	2 541	11 686	8 733,1	8 337,7	- 395,4	1454	9 145	0	9 145	13 833,8	13 293,4	- 540,4
28	р-н Осинский	245	9 145	2 541	11 686	3 002,4	2 866,5	- 135,9	676	9 145	0	9 145	6 434,3	6 182,9	- 251,4
29	р-н Ординский	362	9 145	2 541	11 686	4 435,0	4 234,2	- 200,8	823	9 145	0	9 145	7 828,4	7 522,6	- 305,8
30	р-н Оханский	338	9 145	2 541	11 686	4 136,0	3 948,8	- 187,2	660	9 145	0	9 145	6 278,3	6 033,0	- 245,3
31	р-н Очерский	445	9 145	2 541	11 686	5 444,1	5 197,6	- 246,5	879	9 145	0	9 145	8 364,6	8 037,8	- 326,8
32	р-н Пермский	1021	9 145	2 541	11 686	12 495,4	11 929,8	- 565,6	2406	9 145	0	9 145	22 900,4	22 005,8	- 894,6
33	р-н Сивинский	491	9 145	2 541	11 686	6 004,8	5 733,0	- 271,8	902	9 145	0	9 145	8 588,9	8 253,4	- 335,5
34	р-н Соликамский	215	9 145	2 541	11 686	2 628,6	2 509,6	- 119,0	266	9 145	0	9 145	2 534,7	2 435,7	- 99,0
35	р-н Суксунский	464	9 145	2 541	11 686	5 680,8	5 423,6	- 257,2	984	9 145	0	9 145	9 368,8	9 002,8	- 366,0
36	р-н Усольский	131	9 145	2 541	11 686	1 607,1	1 534,3	- 72,8	219	9 145	0	9 145	2 086,3	2 004,8	- 81,5
37	р-н Уинский	243	9 145	2 541	11 686	2 977,5	2 842,7	- 134,8	581	9 145	0	9 145	5 527,7	5 311,8	- 215,9
38	р-н Частинский	383	9 145	2 541	11 686	4 684,2	4 472,1	- 212,1	700	9 145	0	9 145	6 658,6	6 398,5	- 260,1
39	р-н Чердынский	473	9 145	2 541	11 686	5 793,0	5 530,7	- 262,3	946	9 145	0	9 145	8 998,3	8 646,8	- 351,5
40	р-н Чернушинский	760	9 145	2 541	11 686	9 306,1	8 884,8	- 421,3	1460	9 145	0	9 145	13 892,3	13 349,6	- 542,7
41	ЗАТО Звездный	40	9 145	2 541	11 686	485,9	463,9	- 22,0	62	9 145	0	9 145	594,7	571,5	- 23,2
42	г.Кудымкар	676	9 145	2 541	11 686	8 272,1	7 897,6	- 374,5	1327	9 145	0	9 145	12 624,9	12 131,7	- 493,2
43	р-н Гайнский	404	9 145	2 541	11 686	4 945,8	4 721,9	- 223,9	765	9 145	0	9 145	7 282,5	6 998,0	- 284,5
44	р-н Косинский	208	9 145	2 541	11 686	2 541,4	2 426,4	- 115,0	378	9 145	0	9 145	3 597,4	3 456,9	- 140,5
45	р-н Кочевский	318	9 145	2 541	11 686	3 886,9	3 710,9	- 176,0	716	9 145	0	9 145	6 814,5	6 548,3	- 266,2
46	р-н Кудымкарский	898	9 145	2 541	11 686	10 988,0	10 490,6	- 497,4	1195	9 145	0	9 145	11 377,1	10 932,6	- 444,5
47	р-н Юрлинский	413	9 145	2 541	11 686	5 057,9	4 829,0	- 228,9	539	9 145	0	9 145	5 128,0	4 927,7	- 200,3
48	р-н Юсьвинский	547	9 145	2 541	11 686	6 689,9	6 387,0	- 302,9	959	9 145	0	9 145	9 125,1	8 768,6	- 356,5
	Нераспределенный остаток					8 258,9	8 258,9	-					13 083,3	13 083,3	-
	Всего	24 689				310 440,2	296 774,0	- 13 666,2	50 305				491 778,7	473 119,9	- 18 658,8

858

Исполнитель
217-79-26

Н.А. Прокова

Расчеты на предоставление мер социальной поддержки учащимся из малолетних и многодетных малолетних семей на 2017 год

№ п/п	Наименование Муниципальных образований	2017 год													
		Численность детей из многодетных малолетних семей	Норматив МЗ			Утверждено в бюджете 2017 год	Итого	Поправки в бюджет	Численность детей из малолетних семей	Норматив МЗ			Утверждено в бюджете на 2017 год	Итого	Поправки в бюджет
			питание	одежда	итого					питание	одежда	итого			
1	г.Пермь	2417	9 846	2 742	12 588	31735,9	30 420,4	- 1 315,5	4977	9 846	0	9 846	50 842,6	49 005,6	- 1 837,0
2	р-н Александровский	370	9 846	2 742	12 588	4857,7	4 653,4	- 204,3	655	9 846	0	9 846	6 696,4	6 453,7	- 242,7
3	г.Березинки	532	9 846	2 742	12 588	6991,3	6 697,4	- 293,9	557	9 846	0	9 846	5 688,8	5 482,6	- 206,2
4	р-н Гремячинский	131	9 846	2 742	12 588	1717,6	1 645,4	- 72,2	258	9 846	0	9 846	2 634,5	2 539,0	- 95,5
5	р-н Губахинский	267	9 846	2 742	12 588	3502,4	3 355,1	- 147,3	422	9 846	0	9 846	4 313,9	4 157,5	- 156,4
6	р-н Добрянский	500	9 846	2 742	12 588	6575,3	6 298,9	- 276,4	910	9 846	0	9 846	9 299,5	8 962,4	- 337,1
7	р-н Кизеловский	219	9 846	2 742	12 588	2871,7	2 751,0	- 120,7	453	9 846	0	9 846	4 628,7	4 460,9	- 167,8
8	р-н Краснокамский	642	9 846	2 742	12 588	8440,6	8 085,7	- 354,9	966	9 846	0	9 846	9 866,2	9 508,5	- 357,7
9	г.Кунгур	575	9 846	2 742	12 588	7554,9	7 237,3	- 317,6	1208	9 846	0	9 846	12 343,3	11 895,8	- 447,5
10	р-н Лысьвенский	992	9 846	2 742	12 588	13029,8	12 482,0	- 547,8	2681	9 846	0	9 846	27 394,6	26 401,5	- 993,1
11	г.Соликамск	358	9 846	2 742	12 588	4710,1	4 512,1	- 198,0	817	9 846	0	9 846	8 344,3	8 041,8	- 302,5
12	р-н Чайковский	913	9 846	2 742	12 588	11996,6	11 492,3	- 504,3	2527	9 846	0	9 846	25 820,2	24 884,1	- 936,1
13	р-н Чусовской	618	9 846	2 742	12 588	8118,5	7 777,2	- 341,3	1158	9 846	0	9 846	11 829,0	11 400,2	- 428,8
14	р-н Бардымский	493	9 846	2 742	12 588	6481,4	6 209,0	- 272,4	1551	9 846	0	9 846	15 849,0	15 274,4	- 574,6
15	р-н Березовский	394	9 846	2 742	12 588	5179,7	4 962,0	- 217,7	858	9 846	0	9 846	8 764,2	8 446,5	- 317,7
16	р-н Б.-Сосновский	428	9 846	2 742	12 588	5622,6	5 386,2	- 236,4	725	9 846	0	9 846	7 410,2	7 141,6	- 268,6
17	р-н Верещагинский	920	9 846	2 742	12 588	12090,5	11 582,2	- 508,3	1600	9 846	0	9 846	16 342,3	15 749,8	- 592,5
18	р-н Горнозаводский	271	9 846	2 742	12 588	3556,0	3 406,5	- 149,5	543	9 846	0	9 846	5 552,4	5 351,1	- 201,3
19	р-н Еловский	229	9 846	2 742	12 588	3005,9	2 879,6	- 126,3	666	9 846	0	9 846	6 801,4	6 554,8	- 246,6
20	р-н Ильинский	399	9 846	2 742	12 588	5246,8	5 026,3	- 220,5	817	9 846	0	9 846	8 344,3	8 041,8	- 302,5
21	р-н Карагайский	570	9 846	2 742	12 588	7487,8	7 173,0	- 314,8	1084	9 846	0	9 846	11 073,3	10 671,9	- 401,4
22	р-н Кншертский	148	9 846	2 742	12 588	1945,7	1 863,9	- 81,8	586	9 846	0	9 846	5 982,7	5 765,8	- 216,9
23	р-н Куединский	746	9 846	2 742	12 588	9809,3	9 396,9	- 412,4	1582	9 846	0	9 846	16 163,8	15 577,8	- 586,0
24	р-н Кунгурский	798	9 846	2 742	12 588	10480,2	10 039,6	- 440,6	1683	9 846	0	9 846	17 192,4	16 569,1	- 623,3
25	р-н Красновишерский	369	9 846	2 742	12 588	4844,3	4 640,6	- 203,7	1037	9 846	0	9 846	10 590,5	10 206,6	- 383,9
26	р-н Нытвенский	654	9 846	2 742	12 588	8588,2	8 227,2	- 361,0	1174	9 846	0	9 846	11 996,9	11 562,0	- 434,9
27	р-н Октябрьский	716	9 846	2 742	12 588	9406,7	9 011,3	- 395,4	1458	9 846	0	9 846	14 893,8	14 353,8	- 540,0
28	р-н Осинский	246	9 846	2 742	12 588	3234,0	3 098,1	- 135,9	616	9 846	0	9 846	6 297,6	6 069,3	- 228,3
29	р-н Ординский	364	9 846	2 742	12 588	4777,2	4 576,4	- 200,8	825	9 846	0	9 846	8 428,3	8 122,7	- 305,6
30	р-н Оханский	339	9 846	2 742	12 588	4455,1	4 267,8	- 187,3	662	9 846	0	9 846	6 759,4	6 514,3	- 245,1
31	р-н Очерский	446	9 846	2 742	12 588	5864,1	5 617,6	- 246,5	881	9 846	0	9 846	9 005,6	8 679,1	- 326,5
32	р-н Пермский	1024	9 846	2 742	12 588	13459,3	12 893,5	- 565,8	2413	9 846	0	9 846	24 655,1	23 761,3	- 893,8
33	р-н Сивинский	492	9 846	2 742	12 588	6468,0	6 196,1	- 271,9	917	9 846	0	9 846	9 372,9	9 033,1	- 339,8
34	р-н Соликамский	215	9 846	2 742	12 588	2831,4	2 712,4	- 119,0	267	9 846	0	9 846	2 729,0	2 630,1	- 98,9
35	р-н Суксунский	466	9 846	2 742	12 588	6119,1	5 861,9	- 257,2	987	9 846	0	9 846	10 086,6	9 720,9	- 365,7
36	р-н Усольский	132	9 846	2 742	12 588	1731,0	1 658,2	- 72,8	220	9 846	0	9 846	2 246,1	2 164,7	- 81,4
37	р-н Уинский	244	9 846	2 742	12 588	3207,1	3 072,2	- 134,9	583	9 846	0	9 846	5 951,2	5 735,4	- 215,8
38	р-н Чагинский	384	9 846	2 742	12 588	5045,5	4 833,4	- 212,1	702	9 846	0	9 846	7 168,8	6 908,9	- 259,9
39	р-н Чердынский	470	9 846	2 742	12 588	6172,7	5 913,2	- 259,5	935	9 846	0	9 846	9 551,4	9 205,1	- 346,3
40	р-н Чернушинский	763	9 846	2 742	12 588	10024,0	9 602,6	- 421,4	1464	9 846	0	9 846	14 956,8	14 414,6	- 542,2
41	ЗАТО Звездный	40	9 846	2 742	12 588	523,3	501,3	- 22,0	63	9 846	0	9 846	640,3	617,1	- 23,2
42	г.Кудымкар	678	9 846	2 742	12 588	8910,2	8 535,6	- 374,6	1330	9 846	0	9 846	13 592,3	13 099,5	- 492,8
43	р-н Гайнский	405	9 846	2 742	12 588	5327,3	5 103,3	- 224,0	772	9 846	0	9 846	7 882,5	7 596,7	- 285,8
44	р-н Косинский	208	9 846	2 742	12 588	2737,5	2 622,4	- 115,1	379	9 846	0	9 846	3 873,0	3 732,6	- 140,4
45	р-н Кочевский	319	9 846	2 742	12 588	4186,7	4 010,7	- 176,0	718	9 846	0	9 846	7 336,7	7 070,7	- 266,0
46	р-н Кудымкарский	901	9 846	2 742	12 588	11835,6	11 338,0	- 497,6	1205	9 846	0	9 846	12 311,8	11 865,5	- 446,3
47	р-н Юрлинский	415	9 846	2 742	12 588	5448,1	5 219,0	- 229,1	540	9 846	0	9 846	5 520,9	5 320,7	- 200,2
48	р-н Юсьвинский	548	9 846	2 742	12 588	7206,0	6 898,3	- 307,7	962	9 846	0	9 846	9 824,3	9 468,1	- 356,2
	Нераспределенный остаток					8264,1	8 264,1						13 075,1	13 075,1	
	Всего	24 765				333674,8	320 008,6	- 13 666,2	50 395				527 924,9	509 266,1	- 18 658,8

859
Исполнитель
217-79-26




Н.А. Провкова

Расчет расходов на выплату компенсации родительской платы родителям за посещение ребенком дошкольного учреждения на 2015 год

№ п/п	Наименование территории	Средний размер родительской платы в соответствии с ПППК от 06.03.2015 №129-п		Количество детей на 2015 год по исходным данным ОМС																		Всего детей	
				число первых детей						число вторых детей						число третьих детей							
				коротковременного дня	полного дня	круглосуточного дня	коротковременного дня	полного дня	круглосуточного дня	всего	число первых детей, бюджет	контроль	коротковременного дня	полного дня	круглосуточного дня	всего	число вторых детей, бюджет	контроль	коротковременного дня	полного дня	круглосуточного дня		всего
1	г. Пермь	386	1 057	2 414	1 072	24 754		25 826	25826	-	414	11 798		12 212	12212	-	46	1 529		1 575	1575	-	39 613
2	р-н Александровский	509	1 131	1 697		992		992	992	-		750		750	750	-		172		172	172	-	1 914
3	г. Березники	630	1 806	2 646		5 535	25	5 560	5560	-		3 451		3 451	3451	-		575		575	575	-	9 586
4	р-н Гремячинский	793	1 761	2 642		3 18		3 18	318	-		224		224	224	-		55		55	55	-	597
5	р-н Губахинский	601	1 322	1 442		633		633	633	-		485		485	485	-		95		95	95	-	1 213
6	р-н Добрянский	621	1 365	2 071		1 964		1 964	1964	-		1 306		1 306	1306	-		235		235	235	-	3 505
7	р-н Кизеловский	499	1 108	1 663		626	7	633	633	-		435	10	445	445	-		96	4	100	100	-	1 178
8	р-н Краснокамский	718	1 596	2 394		1 936		1 936	1936	-		1 082		1 082	1082	-		198		198	198	-	3 216
9	г. Кунгур	722	1 604	2 406	10	2 167		2 177	2177	-	14	1 405		1 419	1419	-	1	293		294	294	-	3 890
##	р-н Лысьвенский	470	1 044	1 567		2 176		2 176	2176	-		1 623		1 623	1623	-		353		353	353	-	4 152
##	г. Соликамск	624	1 387	2 080		3 684		3 684	3684	-		2 202		2 202	2202	-		402		402	402	-	6 288
##	р-н Чайковский	669	1 487	2 230	55	3 349		3 404	3404	-	28	2 359		2 387	2387	-	2	499		501	501	-	6 292
##	р-н Чусовской	583	1 296	1 944		1 657		1 657	1657	-		1 319		1 319	1319	-		239		239	239	-	3 215
##	р-н Бардымский	502	1 115	1 672		723		723	723	-		558		558	558	-		150		150	150	-	1 431
##	р-н Березовский	536	1 064	2 166		244		244	244	-		269		269	269	-		98		98	98	-	611
##	р-н Б.-Сононовский	748	1 155	2 492		304		304	304	-		220		220	220	-		88		88	88	-	612
##	р-н Верещагинский	839	1 386	1 512		1 180	16	1 196	1196	-		1 025	8	1 033	1033	-		363	9	372	372	-	2 601
##	р-н Горнозаводский	840	1 244	2 799		700		700	700	-		560		560	560	-		124		124	124	-	1 384
##	р-н Еловский	516	1 147	1 721		257		257	257	-		203		203	203	-		75		75	75	-	535
##	р-н Ильинский	457	1 016	1 524		477		477	477	-		399		399	399	-		179		179	179	-	1 055
##	р-н Карагайский	677	1 050	1 428		615	11	626	626	-		570	22	592	592	-		218	12	230	230	-	1 448
##	р-н Кинешертский	447	798	1 489	8	231		239	239	-	11	207		218	218	-	8	105		113	113	-	570
##	р-н Куединский	796	1 470	2 653		644		644	644	-		582		582	582	-		228		228	228	-	1 454
##	р-н Кунгурский	588	1 176	2 282	4	861		865	865	-	9	691		700	700	-	2	270		272	272	-	1 837
##	р-н Красновишерский	570	1 113	1 900		587		587	587	-		540		540	540	-		190		190	190	-	1 317
##	р-н Нытвенский	484	1 075	1 613		1 354	13	1 367	1367	-		1 033	13	1 046	1046	-		247	2	249	249	-	2 662
##	р-н Октябрьский	503	1 118	1 677		719		719	719	-		670		670	670	-		244		244	244	-	1 633
##	р-н Осинский	394	877	1 315		975		975	975	-		786		786	786	-		170		170	170	-	1 931
##	р-н Ординский	469	1 043	1 564		332		332	332	-		270		270	270	-		110		110	110	-	712
##	р-н Оханский	589	1 008	1 963	5	397		402	402	-	7	352		359	359	-	4	105		109	109	-	870
##	р-н Очерский	646	1 435	2 152	49	452		501	501	-	22	516		538	538	-	4	177		181	181	-	1 220
##	р-н Пермский	692	1 499	2 306		3 200	13	3 213	3213	-		2 238	23	2 261	2261	-		472	4	476	476	-	5 950
##	р-н Сивинский	404	898	1 347		453	11	464	464	-		362	14	376	376	-		169	6	175	175	-	1 015
##	р-н Соликамский	678	1 344	2 260		301		301	301	-		236		236	236	-		69		69	69	-	606
##	р-н Суковский	425	944	1 416	10	431		441	441	-	8	440		448	448	-	7	218		225	225	-	1 114
##	р-н Усольский	487	1 082	1 624		239		239	239	-		200		200	200	-		75		75	75	-	514
##	р-н Уинский	610	840	2 035		190		190	190	-		179		179	179	-		56		56	56	-	425
##	р-н Чагинский	530	1 177	1 765		428		428	428	-		394		394	394	-		184		184	184	-	1 006
##	р-н Чердынский	540	1 071	1 799		434		434	434	-		359		359	359	-		151		151	151	-	944
##	р-н Чернушинский	420	1 286	2 183		1 712	5	1 717	1717	-		1 455	4	1 459	1459	-		391	1	392	392	-	3 568
##	ЗАТО Звездный	501	1 114	1 671		282		282	282	-		235		235	235	-		43		43	43	-	560
##	г. Жудымкар	454	1 009	1 514		1 084		1 084	1084	-		743		743	743	-		180		180	180	-	2 007
##	р-н Гайнский	640	1 050	2 133		385		385	385	-		300		300	300	-		158		158	158	-	843
##	р-н Косинский	404	899	1 348		154		154	154	-		128		128	128	-		69		69	69	-	351
##	р-н Кочевский	474	1 053	1 580	9	273		282	282	-	10	283		293	293	-	3	122		125	125	-	700
##	р-н Кудымкарский	519	1 153	1 730		494		494	494	-		391		391	391	-		234		234	234	-	1 119
##	р-н Юрлинский	522	763	1 739		231		231	231	-		179		179	179	-		119		119	119	-	529
##	р-н Юсьвинский	707	1 113	2 355		446		446	446	-		360		360	360	-		201		201	201	-	1 007
##	Нераспределенный остаток																						
	Всего				1 222	71 580	101	72 903	72 903	0	523	46 372	94	46 989	46 989	0	77	10 793	38	10 908	10 908	0	130 800

В.Ю. Мягкова
 телефон 211 70 16



860

№ п/п	Наименование территории	уб.
		Итого
1	г.Пермь	11 973,7
2	р-н Александровский	1 506,6
3	г.Березники	7 126,3
4	р-н Гремячинский	633,6
5	р-н Губахинский	921,2
6	р-н Добрянский	2 281,0
7	р-н Кизеловский	449,2
8	р-н Краснокамский	-80,9
9	г.Кунгур	-1 249,4
##	р-н Лысьвенский	-502,9
##	г.Соликамск	-823,9
##	р-н Чайковский	306,3
##	р-н Чусовской	-388,1
##	р-н Бардымский	-243,0
##	р-н Березовский	-4,1
##	р-н Б-Сосновский	-3,3
##	р-н Верещагинский	11,8
##	р-н Горнозаводский	-167,8
##	р-н Еловский	-76,1
##	р-н Ильинский	-185,6
##	р-н Карагайский	41,6
##	р-н Кизертский	-88,5
##	р-н Куединский	3,5
##	р-н Кунгурский	-20,5
##	р-н Красновинерский	-103,5
##	р-н Нытвенский	-669,1
##	р-н Октябрьский	-52,8
##	р-н Осинский	-109,8
##	р-н Ординский	-103,4
##	р-н Оханский	-20,3
##	р-н Очерский	-787,1
##	р-н Пермский	-351,0
##	р-н Сивинский	28,6
##	р-н Соликамский	0,0
##	р-н Суксунский	-76,7
##	р-н Усольский	-266,0
##	р-н Уинский	-130,7
##	р-н Чаптинский	-88,2
##	р-н Чердынский	0,0
##	р-н Чернушинский	-1 185,3
##	ЗАТО Звездный	-61,6
##	г.Кудымкар	-477,3
##	р-н Гайнский	0,0
##	р-н Косинский	-204,0
##	р-н Кочевский	-199,7
##	р-н Кудымкарский	-287,6
##	р-н Юрлинский	-0,4
##	р-н Юсьвинский	0,0
##	Нераспределенный остаток	-20 640,9
	Всего	-4 336,1

Расчет расходов на выплату компенсации родительской платы родителям за посещение ребенком дошкольного учреждения на 2016 год

Количество детей на 2016 год по исходным данным ОМС

№ п/п	Наименование территории	Средний размер родительской платы в соответствии с ПППК от 06.03.2015 №129-п			Количество детей на 2016 год по исходным данным ОМС																		
		коротковременного дня	полного дня	круглосуточного дня	число первых детей					число вторых детей					число третьих детей								
					коротковременного дня	полного дня	круглосуточного дня	всего	число первых детей, бюджет	контроль	коротковременного дня	полного дня	круглосуточного дня	всего	число вторых детей, бюджет	контроль	коротковременного дня	полного дня	круглосуточного дня	всего	число третьих детей, бюджет	контроль	
1	г.Пермь	386	1 057	2 414	1 072	24 754		25 826	25826	-	414	11 798		12 212	12212	-	46	1 529		1 575	1575	-	
2	р-н Александровский	509	1 131	1 697		992		992	992	-		750		750	750	-		172		172	172	-	
3	г.Березники	630	1 806	2 646		5 535	25	5 560	5560	-		3 451		3 451	3451	-		575		575	575	-	
4	р-н Гремячинский	793	1 761	2 642		318		318	318	-		224		224	224	-		55		55	55	-	
5	р-н Губахинский	601	1 322	1 442		633		633	633	-		485		485	485	-		95		95	95	-	
6	р-н Добрянский	621	1 365	2 071		1 964		1 964	1964	-		1 306		1 306	1306	-		235		235	235	-	
7	р-н Кизеловский	499	1 108	1 663		626	7	633	633	-		435	10	445	445	-		96	4	100	100	-	
8	р-н Краснокамский	718	1 596	2 394		1 936		1 936	1936	-		1 082		1 082	1082	-		198		198	198	-	
9	г.Кунгур	722	1 604	2 406	10	2 167		2 177	2177	-	14	1 405		1 419	1419	-	1	293		294	294	-	
##	р-н Лысьвенский	470	1 044	1 567		2 176		2 176	2176	-		1 623		1 623	1623	-		353		353	353	-	
##	г.Соликамск	624	1 387	2 080		3 684		3 684	3684	-		2 202		2 202	2202	-		402		402	402	-	
##	р-н Чайковский	669	1 487	2 230	55	3 349		3 404	3404	-	28	2 359		2 387	2387	-	2	499		501	501	-	
##	р-н Чусовской	583	1 296	1 944		1 657		1 657	1657	-		1 319		1 319	1319	-		239		239	239	-	
##	р-н Бардымский	502	1 115	1 672		723		723	723	-		558		558	558	-		150		150	150	-	
##	р-н Березовский	536	1 064	2 166		244		244	244	-		269		269	269	-		98		98	98	-	
##	р-н Б.-Сосновский	748	1 155	2 492		304		304	304	-		220		220	220	-		88		88	88	-	
##	р-н Верещагинский	839	1 386	1 512		1 180	16	1 196	1196	-		1 025	8	1 033	1033	-		363	9	372	372	-	
##	р-н Горнозаводский	840	1 244	2 799		700		700	700	-		560		560	560	-		124		124	124	-	
##	р-н Еловский	516	1 147	1 721		257		257	257	-		203		203	203	-		75		75	75	-	
##	р-н Ильинский	457	1 016	1 524		477		477	477	-		399		399	399	-		179		179	179	-	
##	р-н Карагайский	677	1 050	1 428		615	11	626	626	-		570	22	592	592	-		218	12	230	230	-	
##	р-н Кншертский	447	798	1 489	8	231		239	239	-	11	207		218	218	-	8	105		113	113	-	
##	р-н Куединский	796	1 470	2 653		644		644	644	-		582		582	582	-		228		228	228	-	
##	р-н Кунгурский	588	1 176	2 282	4	861		865	865	-	9	691		700	700	-	2	270		272	272	-	
##	р-н Красновишерский	570	1 113	1 900		587		587	587	-		540		540	540	-		190		190	190	-	
##	р-н Нытвенский	484	1 075	1 613		1 354	13	1 367	1367	-		1 033	13	1 046	1046	-		247	2	249	249	-	
##	р-н Октябрьский	503	1 118	1 677		719		719	719	-		670		670	670	-		244		244	244	-	
##	р-н Осинский	394	877	1 315		975		975	975	-		786		786	786	-		170		170	170	-	
##	р-н Ординский	469	1 043	1 564		332		332	332	-		270		270	270	-		110		110	110	-	
##	р-н Оханский	589	1 008	1 963	5	397		402	402	-	7	352		359	359	-	4	105		109	109	-	
##	р-н Очерский	646	1 435	2 152	49	452		501	501	-	22	516		538	538	-	4	177		181	181	-	
##	р-н Пермский	692	1 499	2 306		3 200	13	3 213	3213	-		2 238	23	2 261	2261	-		472	4	476	476	-	
##	р-н Сивинский	404	898	1 347		453	11	464	464	-		362	14	376	376	-		169	6	175	175	-	
##	р-н Соликамский	678	1 344	2 260		301		301	301	-		236		236	236	-		69		69	69	-	
##	р-н Суксунский	425	944	1 416	10	431		441	441	-	8	440		448	448	-	7	218		225	225	-	
##	р-н Усольский	487	1 082	1 624		239		239	239	-		200		200	200	-		75		75	75	-	
##	р-н Уинский	610	840	2 035		213		213	213	-		198		198	198	-		62		62	62	-	
##	р-н Частьинский	530	1 177	1 765		428		428	428	-		394		394	394	-		184		184	184	-	
##	р-н Чердынский	540	1 071	1 799		434		434	434	-		359		359	359	-		151		151	151	-	
##	р-н Чернушинский	420	1 286	2 183		1 712	5	1 717	1717	-		1 455	4	1 459	1459	-		391	1	392	392	-	
##	ЗАТО Звездный	501	1 114	1 671		282		282	282	-		235		235	235	-		43		43	43	-	
##	г.Кульмкар	454	1 009	1 514		1 084		1 084	1084	-		743		743	743	-		180		180	180	-	
##	р-н Гайнский	640	1 050	2 133		385		385	385	-		300		300	300	-		158		158	158	-	
##	р-н Косинский	404	899	1 348		154		154	154	-		128		128	128	-		69		69	69	-	
##	р-н Кочевский	474	1 053	1 580	9	281		290	290	-	10	290		300	300	-	3	127		130	130	-	
##	р-н Кудымкарский	519	1 153	1 730		494		494	494	-		391		391	391	-		234		234	234	-	
##	р-н Юрлинский	522	763	1 739		231		231	231	-		179		179	179	-		119		119	119	-	
##	р-н Юсьвинский	707	1 113	2 355		446		446	446	-		360		360	360	-		201		201	201	-	
##	Нераспределенный остаток									-						-						-	
	Всего					1 222	71 611	101	72 934	72 934	0	523	46 398	94	47 015	47 015	0	77	10 804	38	10 919	10 919	0

В.Ю. Мягкова
 телефон 211 70 16




№ п/п	Наименование территории	Поправки, тыс. руб.		
		Компенсация	Административные, 1%	Итого
1	г.Пермь	11 884,3	118,8	12 003,1
2	р-н Александровский	1 491,7	14,9	1 506,6
3	г.Березники	7 055,7	70,6	7 126,3
4	р-н Гремячинский	627,3	6,3	633,6
5	р-н Губахинский	912,1	9,1	921,2
6	р-н Добрянский	2 258,4	22,6	2 281,0
7	р-н Кизеловский	444,8	4,4	449,2
8	р-н Краснокамский	-80,1	-0,8	-80,9
9	г.Кунгур	-1 237,0	-12,4	-1 249,4
##	р-н Лысьвенский	-497,9	-5,0	-502,9
##	г.Соликамск	-815,7	-8,2	-823,9
##	р-н Чайковский	303,3	3,0	306,3
##	р-н Чусовской	-384,3	-3,8	-388,1
##	р-н Бардымский	-240,6	-2,4	-243,0
##	р-н Березовский	-4,1	0,0	-4,1
##	р-н Б-Сосновский	-3,3	0,0	-3,3
##	р-н Верещагинский	11,7	0,1	11,8
##	р-н Горнозаводский	-166,1	-1,7	-167,8
##	р-н Еловский	-75,3	-0,8	-76,1
##	р-н Ильинский	-183,8	-1,8	-185,6
##	р-н Карагайский	41,2	0,4	41,6
##	р-н Кинешертский	-57,9	-0,6	-58,5
##	р-н Куединский	3,5	0,0	3,5
##	р-н Кунгурский	-20,3	-0,2	-20,5
##	р-н Красновинский	-102,5	-1,0	-103,5
##	р-н Нытвенский	-662,8	-6,6	-669,4
##	р-н Октябрьский	-52,3	-0,5	-52,8
##	р-н Осинский	-108,7	-1,1	-109,8
##	р-н Ординский	-102,4	-1,0	-103,4
##	р-н Оханский	-20,1	-0,2	-20,3
##	р-н Очерский	-779,3	-7,8	-787,1
##	р-н Пермский	-347,5	-3,5	-351,0
##	р-н Сивинский	28,3	0,3	28,6
##	р-н Соликамский	0,0	0,0	0,0
##	р-н Суксунский	-75,9	-0,8	-76,7
##	р-н Усольский	-263,4	-2,6	-266,0
##	р-н Уинский	-143,6	-1,4	-145,0
##	р-н Частинский	-87,3	-0,9	-88,2
##	р-н Чердынский	0,0	0,0	0,0
##	р-н Чернушинский	-1 173,6	-11,7	-1 185,3
##	ЗАТО Звездный	-61,0	-0,6	-61,6
##	г.Кудымкар	-472,6	-4,7	-477,3
##	р-н Гайнский	0,0	0,0	0,0
##	р-н Косинский	-202,0	-2,0	-204,0
##	р-н Кочевский	-202,7	-2,0	-204,7
##	р-н Кудымкарский	-284,8	-2,8	-287,6
##	р-н Юрлинский	-0,4	0,0	-0,4
##	р-н Юсьвинский	0,0	0,0	0,0
##	Нераспределенный остаток	-20 651,0	0,0	-20 651,0
	Всего	-4 497,7	161,6	-4 336,1

Расчет расходов на выплату компенсации родительской платы родителям за посещение ребенком дошкольного учреждения на 2017 год

№ п/п	Наименование территории	Средний размер родительской платы в соответствии с ЦППК от 06.03.2015 №129-п		Количество детей на 2017 год по исходным данным ОМС																		
				число первых детей						число вторых детей						число третьих детей						
				коротковременного дня	полного дня	круглосуточного дня	коротковременного дня	полного дня	круглосуточного дня	всего	число первых детей, бюджет	контроль	коротковременного дня	полного дня	круглосуточного дня	всего	число вторых детей, бюджет	контроль	коротковременного дня	полного дня	круглосуточного дня	всего
1	г.Пермь	386	1 057	2 414	1 072	24 754		25 826	25826	-	414	11 798		12 212	12212	-	46	1 529		1 575	1575	-
2	р-н Александровский	509	1 131	1 697		992		992	992	-		750		750	750	-		172		172	172	-
3	г.Березники	630	1 806	2 646		5 535	25	5 560	5560	-		3 451		3 451	3451	-		575		575	575	-
4	р-н Гремячинский	793	1 761	2 642		318		318	318	-		224		224	224	-		55		55	55	-
5	р-н Губахинский	601	1 322	1 442		633		633	633	-		485		485	485	-		95		95	95	-
6	р-н Добрянский	621	1 365	2 071		1 964		1 964	1964	-		1 306		1 306	1306	-		235		235	235	-
7	р-н Кизеловский	499	1 108	1 663		626	7	633	633	-		435	10	445	445	-		96	4	100	100	-
8	р-н Краснокамский	718	1 596	2 394		1 936		1 936	1936	-		1 082		1 082	1082	-		198		198	198	-
9	г.Кунгур	722	1 604	2 406	10	2 167		2 177	2177	-	14	1 405		1 419	1419	-	1	293		294	294	-
##	р-н Лысьвенский	470	1 044	1 567		2 176		2 176	2176	-		1 623		1 623	1623	-		353		353	353	-
##	г.Соликамск	624	1 387	2 080		3 684		3 684	3684	-		2 202		2 202	2202	-		402		402	402	-
##	р-н Чайковский	669	1 487	2 230	55	3 349		3 404	3404	-	28	2 359		2 387	2387	-	2	499		501	501	-
##	р-н Чусовской	583	1 296	1 944		1 657		1 657	1657	-		1 319		1 319	1319	-		239		239	239	-
##	р-н Бардымский	502	1 115	1 672		723		723	723	-		558		558	558	-		150		150	150	-
##	р-н Березовский	536	1 064	2 166		244		244	244	-		269		269	269	-		98		98	98	-
##	р-н Б-Сосиновский	748	1 155	2 492		304		304	304	-		220		220	220	-		88		88	88	-
##	р-н Верещагинский	839	1 386	1 512		1 196	16	1 196	1196	-		1 025	8	1 033	1033	-		363	9	372	372	-
##	р-н Горнозаводский	840	1 244	2 799		700		700	700	-		560		560	560	-		124		124	124	-
##	р-н Еловский	516	1 147	1 721		257		257	257	-		203		203	203	-		75		75	75	-
##	р-н Ипльинский	457	1 016	1 524		477		477	477	-		399		399	399	-		179		179	179	-
##	р-н Карагайский	677	1 050	1 428		615	11	626	626	-		570	22	592	592	-		218	12	230	230	-
##	р-н Кишертский	447	798	1 489	8	231		239	239	-	11	207		218	218	-	8	105		113	113	-
##	р-н Куединский	796	1 470	2 653		644		644	644	-		582		582	582	-		228		228	228	-
##	р-н Кунгурский	588	1 176	2 282	4	861		865	865	-	9	691		700	700	-	2	270		272	272	-
##	р-н Красновишерский	570	1 113	1 900		587		587	587	-		540		540	540	-		190		190	190	-
##	р-н Нытвенский	484	1 075	1 613		1 354	13	1 367	1367	-		1 033	13	1 046	1046	-		247	2	249	249	-
##	р-н Октябрьский	503	1 118	1 677		719		719	719	-		670		670	670	-		244		244	244	-
##	р-н Осинский	394	877	1 315		975		975	975	-		786		786	786	-		170		170	170	-
##	р-н Ординский	469	1 043	1 564		332		332	332	-		270		270	270	-		110		110	110	-
##	р-н Оханский	589	1 008	1 963	5	397		402	402	-	7	352		359	359	-	4	105		109	109	-
##	р-н Очерский	646	1 435	2 152	49	452		501	501	-	22	516		538	538	-	4	177		181	181	-
##	р-н Пермский	692	1 499	2 306		3 200	13	3 213	3213	-		2 238	23	2 261	2261	-		472	4	476	476	-
##	р-н Сивинский	404	898	1 347		453	11	464	464	-		362	14	376	376	-		169	6	175	175	-
##	р-н Соликамский	678	1 344	2 260		301		301	301	-		236		236	236	-		69		69	69	-
##	р-н Суксунский	425	944	1 416	10	431		441	441	-	8	440		448	448	-	7	218		225	225	-
##	р-н Усольский	487	1 082	1 624		239		239	239	-		200		200	200	-		75		75	75	-
##	р-н Уинский	610	840	2 035		213		213	213	-		198		198	198	-		62		62	62	-
##	р-н Частинский	530	1 177	1 765		428		428	428	-		394		394	394	-		184		184	184	-
##	р-н Чердынский	540	1 071	1 799		434		434	434	-		359		359	359	-		151		151	151	-
##	р-н Чернушинский	420	1 286	2 183		1 712	5	1 717	1717	-		1 455	4	1 459	1459	-		391	1	392	392	-
##	ЗАТО Звездный	501	1 114	1 671		282		282	282	-		235		235	235	-		43		43	43	-
##	г.Кудымкар	454	1 009	1 514		1 084		1 084	1084	-		743		743	743	-		180		180	180	-
##	р-н Гайнский	640	1 050	2 133		385		385	385	-		300		300	300	-		158		158	158	-
##	р-н Косинский	404	899	1 348		154		154	154	-		128		128	128	-		69		69	69	-
##	р-н Кочевский	474	1 053	1 580	9	291		300	300	-	10	300		310	310	-	3	137		140	140	-
##	р-н Кудымкарский	519	1 153	1 730		494		494	494	-		391		391	391	-		234		234	234	-
##	р-н Юрлинский	522	763	1 739		231		231	231	-		179		179	179	-		119		119	119	-
##	р-н Юсьвинский	707	1 113	2 355		446		446	446	-		360		360	360	-		201		201	201	-
##	Нераспределенный остаток									-						-						-
	Всего				1 222	71 621	101	72 944	72 944	0	523	46 408	94	47 025	47 025	0	77	10 814	38	10 929	10 929	0

В.Ю. Мягкова
 телефон 211 70 16



№ п/п	Наименование территории	Поправки, тыс. руб.		
		Компенсация	Административное, 1%	Итого
1	г.Пермь	11 897,0	119,0	12 016,0
2	р-н Александровский	1 491,7	14,9	1 506,6
3	г.Березники	7 055,7	70,6	7 126,3
4	р-н Гремячинский	627,3	6,3	633,6
5	р-н Губахинский	912,1	9,1	921,2
6	р-н Добрянский	2 258,4	22,6	2 281,0
7	р-н Кизеловский	444,8	4,4	449,2
8	р-н Краснокамский	-80,1	-0,8	-80,9
9	г.Кунгур	-1 237,0	-12,4	-1 249,4
##	р-н Лысьвенский	-497,9	-5,0	-502,9
##	г.Соликамск	-815,7	-8,2	-823,9
##	р-н Чайковский	303,3	3,0	306,3
##	р-н Чусовской	-384,3	-3,8	-388,1
##	р-н Бардымский	-240,6	-2,4	-243,0
##	р-н Березовский	-4,1	0,0	-4,1
##	р-н Б-Сосновский	-3,3	0,0	-3,3
##	р-н Верещагинский	11,7	0,1	11,8
##	р-н Горнозаводский	-166,1	-1,7	-167,8
##	р-н Еловский	-75,3	-0,8	-76,1
##	р-н Ильинский	-183,8	-1,8	-185,6
##	р-н Карагайский	41,2	0,4	41,6
##	р-н Кишертский	-57,9	-0,6	-58,5
##	р-н Куединский	3,5	0,0	3,5
##	р-н Кунгурский	-20,3	-0,2	-20,5
##	р-н Красновишерский	-102,5	-1,0	-103,5
##	р-н Нытвенский	-662,5	-6,6	-669,1
##	р-н Октябрьский	-52,3	-0,5	-52,8
##	р-н Осинский	-108,7	-1,1	-109,8
##	р-н Ординский	-102,4	-1,0	-103,4
##	р-н Оханский	-20,1	-0,2	-20,3
##	р-н Очерский	-779,3	-7,8	-787,1
##	р-н Пермский	-347,5	-3,5	-351,0
##	р-н Сивинский	28,3	0,3	28,6
##	р-н Соликамский	0,0	0,0	0,0
##	р-н Суксунский	-75,9	-0,8	-76,7
##	р-н Усольский	-263,4	-2,6	-266,0
##	р-н Уинский	-143,6	-1,4	-145,0
##	р-н Чагинский	-87,3	-0,9	-88,2
##	р-н Чердынский	0,0	0,0	0,0
##	р-н Чернушинский	-1 173,6	-11,7	-1 185,3
##	ЗАТО Звездный	-61,0	-0,6	-61,6
##	г.Кудымкар	-472,6	-4,7	-477,3
##	р-н Гайнский	0,0	0,0	0,0
##	р-н Косинский	-202,0	-2,0	-204,0
##	р-н Кочевский	-210,8	-2,1	-212,9
##	р-н Кудымкарский	-284,8	-2,8	-287,6
##	р-н Юрлинский	-0,4	0,0	-0,4
##	р-н Юсьвинский	0,0	0,0	0,0
##	Нераспределенный остаток	-20 655,7	0,0	-20 655,7
	Всего	-4 497,8	161,7	-4 336,1

Финансово-экономическое обоснование

ПЕРЕЧЕНЬ МЕРОПРИЯТИЙ ПО ПРИВЕДЕНИЮ В НОРМАТИВНОЕ СОСТОЯНИЕ ГОСУДАРСТВЕННЫХ УЧРЕЖДЕНИЙ ПЕРМСКОГО КРАЯ, ПОДВЕДОМСТВЕННЫХ МИНИСТЕРСТВУ СОЦИАЛЬНОГО РАЗВИТИЯ ПЕРМСКОГО КРАЯ НА 2015 ГОД В РАМКАХ ГОСУДАРСТВЕННОЙ ПРОГРАММЫ ПЕРМСКОГО КРАЯ "СЕМЬЯ И ДЕТИ ПЕРМСКОГО КРАЯ"


Наименование учреждения	Наименование мероприятия	Объём ассигнований тыс. руб.
ГКОУ ПК «Детский дом» г. Горнозаводска	Разработка проектов по АПС	1 169,00
	Ремонт кровли	
ГКОУ ПК «Детский дом» г. Краснокамска	Ремонт помещений	3 300,00
	Монтаж АПС	
	Ремонт ХВС, ГВС, канализации	
ГУПК «Детский дом № 3» г. Перми	Проект на ремонт и реконструкцию	5 050,00
	Ремонт и реконструкция в спальнях комнат общезития	
	Замена пожарной сигнализации по корпусам	
	Проект на замену пожарной сигнализации по всем корпусам	
ГКОУ ПК «Специальный (коррекционный) детский дом» г. Березники	Ремонт и реконструкция в жилых комнатах	200,00
ГКОУ ПК «Специальный (коррекционный) детский дом № 10» г. Перми	Ремонт помещений, крыльца, устройство пандуса, ремонт и покраска ограждений	1 281,00
	Работы по установке освещения на территории детского дома, электроработы	
	Кронирование деревьев на территории детского дома	
	Составление проектно-сметной документации на перепланировку помещений и освещение	
ГКОУ ПК «Пешнигортский детский дом» Кудымкарского района	Устройство забора	300,00
ГБСУСОН «Осинский детский дом-интернат для умственно отсталых детей»	Установка системы видеонаблюдения	600,00
	Замена водопроводной трубы 100 Д	
ГБСУСОН «Рудничный детский	Текущий ремонт	1400,00

дом-интернат для умственно отсталых детей»	Установка противопожарной стены, двери в прачечной	
ГКУ ПК СОН Социально-реабилитационный центр для несовершеннолетних» Ильинского района	Железное ограждение в Карагайском филиале	1 000,00
	Установка видеонаблюдения в приёмном отделении и в Карагайском филиале	
	Ремонт внутренней отделки помещений центра	
ГКУ ПК СОН Социально-реабилитационный центр для несовершеннолетних» г. Соликамска	Установка системы управления освещенностью по заданному расписанию	1 000,00
	Ремонт внутренних помещений 1-го и 2-го этажей	
ГКУ ПК СОН Социально-реабилитационный центр для несовершеннолетних» г. Лысьва	Текущий ремонт помещений (актовый зал, учебный класс, столовая, процедурный кабинет, ремонт коридора 1 эт.)	889,00
ГКУ ПК СОН Социально-реабилитационный центр для несовершеннолетних» г. Добрянка	Ремонт помещений (установка противопожарных дверей, ремонт изолятора, замена оконных и дверных блоков, ремонт сантехнического оборудования)	606,00
ГКУ ПК СОН Социально-реабилитационный центр для несовершеннолетних» Нытвенского района	Монтаж системы видеонаблюдения	100,00
КГАОУ «ЦПМСС № 3» г. Перми	Текущий ремонт	200,00
	Косметический ремонт	
ГКУ ПК СОН Социально-реабилитационный центр для несовершеннолетних» г. Перми	Разработка проектно-сметной документации	4 555,00
	Ремонт помещений пищеблока	
	Монтаж системы видеонаблюдения	
	Разработка проектно-сметной документации на устройство вентиляции в прачечной	
	Проведение аэродинамических испытаний системы вентиляции	
	Огнезащитная обработка деревянных конструкций	
	Разработка проектно-сметной документации на ремонт АПС	
	Монтаж автоматической пожарной сигнализации и системы оповещения людей о пожаре	
	Замена деревянных дверных и оконных блоков на блоки из ПВХ	
	Ремонт забора	

	Ремонт канализации	
Итого:		21 650,00


Согласовано:

Начальник управления
по экономике и финансам




И.В. Головизнина

Начальник отдела развития
социальной инфраструктуры



Д.М. Санников





**МИНИСТЕРСТВО СОЦИАЛЬНОГО РАЗВИТИЯ
ПЕРМСКОГО КРАЯ**

П Р И К А З

№ _____

Об внесении изменений в приказ
Министерства социального
развития Пермского края от
11.09.2014 № СЭД-33-01-03-451

В соответствии с Бюджетным кодексом Российской Федерации, постановлением Правительства Пермского края от 29 сентября 2014 г. № 1071-п «Об утверждении порядка формирования государственного задания на оказание государственных услуг (выполнение работ) и его финансового обеспечения, порядка проведения мониторинга исполнения государственного задания на оказание государственных услуг (выполнение работ) и внесения изменений в государственное задание на оказание государственных услуг (выполнение работ) и объем его финансового обеспечения, порядка определения объема и условий предоставления субсидий государственным бюджетным и автономным учреждениям на иные цели», постановлением Правительства Пермского края от 24 июля 2006 г. № 7-п «Об утверждении положения о Министерстве социального развития Пермского края»

ПРИКАЗЫВАЮ:

1. Внести в приказ Министерства социального развития Пермского края от 11 сентября 2014 г. № СЭД-33-01-03-451 «Об утверждении государственного задания для государственных казенных учреждений на 2015-2017 гг.» (в редакции приказов Министерства от 11.02.2015 № СЭД-33-01-03-46) (далее – Министерство, приказ Министерства) следующие изменения:

приложение 3 к приказу Министерства изложить в редакции согласно приложению к настоящему приказу.

2. Начальнику отдела по управлению персоналом Министерства Никитиной У.А. ознакомить с настоящим приказом заместителя министра Большакова С.В., начальника управления по экономике и финансам Министерства Головизнину И.В., и.о. заведующего сектором по работе с организациями для детей, нуждающихся в государственной поддержке, консультанта Министерства Тюленева Э.В., директоров казенных образовательных учреждений для детей-сирот и детей, оставшихся

без попечения родителей, и государственных казенных учреждений социального обслуживания населения Пермского края.

3. Контроль за исполнением приказа возложить на заместителя министра Большакова С.В.

И.о. министра

П.С. Фокин

Сводные данные об объемах государственных услуг предоставляемых государственными казенными учреждениями социального обслуживания населения и государственными казенными образовательными учреждениями для детей - сирот и детей, оставшихся без попечения родителей и в 2015-2017 гг.

№ п/п	Наименование учреждения	Ед. измерения	Количество государственных услуг	Стоимость государственной услуги, руб.	Объем финансирования на 2015 год (тыс. руб.)	Объем средств на оказание услуг (тыс. руб.)	
						2016 год	2017 год
1. Предоставление временного приюта несовершеннолетним в условиях стационара государственных казенных учреждений социального обслуживания населения социально – реабилитационные центры для несовершеннолетних.							
1.	ГКУПК СОИ СРЦН Ильинского района	койко-место	34		25 588,71	25 588,71	25 588,71
2.	ГКУПК СОИ СРЦН г. Соликамска	койко-место	40		26 018,69	26 018,69	26 018,69
3.	ГКУПК СОИ СРЦН г. Кунгур	койко-место	15		16 955,44	16 955,44	16 955,45
4.	ГКУПК СОИ СРЦН г. Лысьва	койко-место	30		27 994,47	27 994,47	27 994,47
5.	ГКУПК СОИ СРЦН г. Добрянки	койко-место	15		13 926,05	13 926,05	13 926,05
6.	ГКУПК СОИ СРЦН г. Кудымкара	койко-место	34		26 414,20	26 414,20	26 414,20
7.	ГКУПК СОИ СРЦН Нытвенского района	койко-место	15		24 991,00	24 991,00	24 991,00

№ п/п	Наименование учреждения	Ед. измерения	Количество государственных услуг	Стоимость государственной услуги, руб.	Объем финансирования на 2015 год (тыс. руб.)	Объем средств на оказание услуг (тыс. руб.)	
						2016 год	2017 год
8.	ГКУПК СОИ СРЦН г. Чайковского	койко-место	25		23 803,56	23 803,56	23 803,56
9.	ГКУПК СОИ СРЦН г. Перми	койко-место	129		68 630,44	91 175,24	165 807,96
ИТОГО:			337		254 322,56	276 867,36	351 500,09
2. Предоставление временного приюта несовершеннолетним в условиях семейной воспитательной группы государственных казенных учреждений социального обслуживания населения социально – реабилитационные центры для несовершеннолетних.							
1.	ГКУПК СОИ СРЦН Ильинского района	койко-место дошкольники 3-6 лет	12		4 484,00	4 816,00	5 196,5
		койко-место школьники мальчики 6-18 лет	15				
		койко-место школьники девочки 6-18 лет	15				
2.	ГКУПК СОИ СРЦН г. Соликамска	койко-место дошкольники 3-6 лет	11		6 065,00	6 516,00	7 030,60
		койко-место школьники мальчики 6-18 лет	20				
		койко-место	25				

№ п/п	Наименование учреждения	Ед. измерения	Количество государственных услуг	Стоимость государственной услуги, руб.	Объем финансирования на 2015 год (тыс. руб.)	Объем средств на оказание услуг (тыс. руб.)	
						2016 год	2017 год
3.	ГКУПК СОН СРЦН г. Кунгур	школьники девочки 6-18 лет					
		койко-место дошкольники 3-6 лет	9				
		койко-место школьники мальчики 6-18 лет	17		4 870,00	5 230,00	5 642,00
		койко-место школьники девочки 6-18 лет	19				
4.	ГКУПК СОН СРЦН г. Лысьва	койко-место дошкольники 3-6 лет	18				
		койко-место школьники мальчики 6-18 лет	15		8 114,71	9 742,4	10 512,10
		койко-место школьники девочки 6-18 лет	42				
5.	ГКУПК СОН СРЦН г. Добрянки	койко-место дошкольники 3-6 лет	3		2 734,00	2 921,71	3 163,95

№ п/п	Наименование учреждения	Ед. измерения	Количество государственных услуг	Стоимость государственной услуги, руб.	Объем финансирования на 2015 год (тыс. руб.)	Объем средств на оказание услуг (тыс. руб.)	
						2016 год	2017 год
		койко-место школьники мальчики 6-18 лет	11				
		койко-место школьники девочки 6-18 лет	11				
6.	ГКУПК СОН СРЦН г. Кудымкара	койко-место дошкольники 3-6 лет	10		4 117,96	5 900,00	6 354,15
		койко-место школьники мальчики 6-18 лет	12				
		койко-место школьники девочки 6-18 лет	19				
7.	ГКУПК СОН СРЦН Нытвенского района	койко-место дошкольники 3-6 лет	24		7 633,40	8 200,00	8 850,00
		койко-место школьники мальчики 6-18 лет	24				
		койко-место школьники	24				

№ п/п	Наименование учреждения	Ед. измерения	Количество государственных услуг	Стоимость государственной услуги, руб.	Объем финансирования на 2015 год (тыс. руб.)	Объем средств на оказание услуг (тыс. руб.)	
						2016 год	2017 год
		девочки 6-18 лет					
8.	ГКУПК СОН СРЦН г. Чайковского	койко-место дошкольники 3-6 лет	19		6 043,00	6 490,60	7 003,31
		койко-место школьники мальчики 6-18 лет	19				
		койко-место школьники девочки 6-18 лет	19				
9.	ГКУПК СОН СРЦН г. Перми	койко-место дошкольники 3-6 лет	2		2 445,00	2 625,00	2 832,00
		койко-место школьники мальчики 6-18 лет	3				
		койко-место школьники девочки 6-18 лет	17				
ИТОГО:		койко-место дошкольники 3-6 лет	108		46 807 ,08	52 441,71	56 584,61

№ п/п	Наименование учреждения	Ед. измерения	Количество государственных услуг	Стоимость государственной услуги, руб.	Объем финансирования на 2015 год (тыс. руб.)	Объем средств на оказание услуг (тыс. руб.)	
						2016 год	2017 год
		койко-место школьники мальчики 6-18 лет	136				
		койко-место школьники девочки 6-18 лет	191				
3. Предоставление временного приюта детям-сиротам, детям, оставшимся без попечения родителей.							
1	ГКУ ПК МЦПД	койко-место	280		152 056,96	174 097,52	218 838,40
ИТОГО:			280		152 056,96	174 097,52	218 838,40

4. Социальная поддержка детей-сирот и детей, оставшихся без попечения родителей, в государственных казенных образовательных учреждениях для детей-сирот, детей, оставшихся без попечения родителей, различного вида.							
1.	ГКОУПК «Детский дом» г. Горнозаводска	дети-сироты и дети, оставшиеся без попечения родителей, кроме нуждающихся в длительном лечении и детей с ограниченными возможностями здоровья	20		28 253,50	28 253,50	28 253,50
		дети-сироты и дети, оставшиеся без попечения родителей, с ограниченными возможностями здоровья	20				

2.	ГКОУПК «Детский дом» г. Краснокамска	дети-сироты и дети, оставшиеся без попечения родителей, кроме нуждающихся в длительном лечении и детей с ограниченными возможностями здоровья	73			63 170,29	63 170,29	63 170,29
		дети-сироты и дети, оставшиеся без попечения родителей, с ограниченными возможностями здоровья	58					
3.	ГКОУПК «Детский дом № 3» г. Перми	дети-сироты и дети, оставшиеся без попечения родителей, кроме нуждающихся в длительном лечении и детей с ограниченными возможностями здоровья	80			56 475,17	56 475,17	56 475,17
		дети-сироты и дети, оставшиеся без попечения родителей, с ограниченными возможностями здоровья	40					
4.	ГКОУПК «Детский дом» г. Соликамска	дети-сироты и дети, оставшиеся без попечения родителей, кроме нуждающихся в длительном лечении и детей с	28			31 469,77	31 469,77	31 469,77

		ограниченными возможностями здоровья					
		дети-сироты и дети, оставшиеся без попечения родителей, с ограниченными возможностями здоровья	12				
5.	ГКОУПК «Детский дом» г. Оханска	дети-сироты и дети, оставшиеся без попечения родителей, кроме нуждающихся в длительном лечении и детей с ограниченными возможностями здоровья	5				
		дети-сироты и дети, оставшиеся без попечения родителей, с ограниченными возможностями здоровья	0		6 336,63	24 469,60	59 461,96
6.	ГКОУПК «Пешнигортский детский дом» Кудымкарского района	дети-сироты и дети, оставшиеся без попечения родителей, кроме нуждающихся в длительном лечении и детей с ограниченными возможностями здоровья	25				
		дети-сироты и дети, оставшиеся без попечения родителей, с	15		27 701,50	27 701,50	27 701,50

		ограниченными возможностями здоровья					
7.	ГКООУПК «Санаторный детский дом» г. Перми	дети-сироты и дети, оставшиеся без попечения родителей, нуждающиеся в длительном лечении	20		35 875,00	39 244,50	46 006,87
		дети-сироты и дети, оставшиеся без попечения родителей, с ограниченными возможностями здоровья	20				
8.	ГКОУПК «Коррекционный детский дом» г. Березники	дети-сироты и дети, оставшиеся без попечения родителей, с ограниченными возможностями здоровья	50		33 964,49	33 964,49	33 964,49
9.	ГКОУПК «Коррекционный детский дом № 10» г. Перми	дети-сироты и дети, оставшиеся без попечения родителей, с ограниченными возможностями здоровья	60		40 584,11	40 584,11	40 584,11
10.	ГКОУПК «Коррекционный детский дом № 2» г. Перми	дети-сироты и дети, оставшиеся без попечения родителей, с ограниченными возможностями здоровья	45		39 779,84	48 998,95	65 973,43
ИТОГО:			571		363 610,29	394 331,87	453 061,08



**МИНИСТЕРСТВО СОЦИАЛЬНОГО РАЗВИТИЯ
ПЕРМСКОГО КРАЯ**

П Р И К А З

№ _____

О внесении изменений в
государственный заказ на
предоставление государственных
услуг в сфере социальной политики
на 2015-2017 годы, утвержденный
приказом от 29.08.2014 № СЭД-33-
01-03-419

В соответствии с Бюджетным кодексом Российской Федерации, постановлением Правительства Пермского края от 29 сентября 2014 г. № 1071-п «О порядке формирования государственного задания на оказание государственных услуг (выполнение работ) и его финансового обеспечения, порядка проведения мониторинга исполнения государственного задания на оказание государственных услуг (выполнения работ) и внесения изменений в государственное задание на оказание государственных услуг (выполнения работ) и объем его финансового обеспечения, порядка определения объема и условий предоставления субсидий государственным бюджетным и автономным учреждениям на иные цели»

ПРИКАЗЫВАЮ:

1. Внести в государственный заказ на предоставление государственных услуг в сфере социальной политики на 2015-2017 годы, утвержденный приказом Министерства социального развития Пермского края (далее – Министерство) от 29 августа 2014 года № СЭД-33-01-03-419 «О государственном заказе на предоставление государственных услуг в сфере социальной политики на 2015-2017 годы» (в редакции приказа Министерства от 30.09.2014 № СЭД-33-01-03-492, от 09.02.2015 № СЭД-33-01-03-35, от 11.02.2015 № СЭД-33-01-03-47) следующие изменения:

1.1. строки 1,10-18,20 и 27 таблицы 3 «Объем государственных услуг в сфере социального обслуживания» изложить в редакции согласно приложению 1 к настоящему приказу.

2. Начальнику отдела по управлению персоналом Министерства социального развития Пермского края У.А. Никитиной ознакомить с настоящим приказом заместителя министра Фокина П.С., начальника управления по экономике и финансам Министерства Головизнину И.В., начальника отдела по делам инвалидов Министерства Черемных Т.В., начальника отдела социального обслуживания Министерства Голдыреву И.В., начальника отдела по вопросам семейной политики и профилактики семейного неблагополучия Министерства Рыскаль О.Е., начальника отдела опеки и попечительства над несовершеннолетними Министерства Кель Т.Г., начальника отдела

информационных технологий и сопровождения регистра Министерства Косожихину
Е.И.

3. Контроль за исполнением приказа возложить на заместителя министра Фокина
П.С.

Министр

Т.Ю. Абдуллина

3. Объем государственных услуг в сфере обслуживания

Наименование государственной услуги	Показатель		
	2015 г.	2016 г.	2017
1. Стационарное обслуживание инвалидов и граждан пожилого возраста, койко-место			
мобильные	4 450	4 500	4 500
маломобильные	1 378	1 500	1 500
10. Реабилитация совершеннолетних инвалидов трудоспособного возраста с последствиями инсульта, черепно-мозговых травм, спинномозговых травм, инвалидность которым установлена с указанием срока переосвидетельствования, в условиях дневного пребывания, чел	278	421	421
11. Реабилитация совершеннолетних инвалидов трудоспособного возраста с различными заболеваниями (кроме инсульта, черепно-мозговых травм, спинномозговых травм), инвалидность которым установлена с указанием срока переосвидетельствования, в условиях временного пребывания, чел	300	370	370
12. Реабилитация совершеннолетних инвалидов трудоспособного возраста с различными заболеваниями (кроме инсульта, черепно-мозговых травм, спинномозговых травм), инвалидность которым установлена с указанием срока переосвидетельствования, в условиях дневного пребывания, чел	400	450	450

13. Реабилитация совершеннолетних инвалидов трудоспособного возраста с различными заболеваниями, инвалидность которым установлена бессрочно, в условиях временного пребывания, чел	299	350	350
14. Реабилитация совершеннолетних инвалидов трудоспособного возраста с различными заболеваниями, инвалидность которым установлена бессрочно, в условиях дневного пребывания, чел	363	420	420
15. Реабилитация совершеннолетних инвалидов нетрудоспособного возраста, в условиях временного пребывания, чел	180	810	810
16. Реабилитация совершеннолетних инвалидов нетрудоспособного возраста, в условиях дневного пребывания, чел	150	851	851
17. Реабилитация детей-инвалидов в условиях временного пребывания, чел	2450	2540	2540
18. Реабилитация детей-инвалидов в условиях временного пребывания, чел	1895	1934	1934
20. Дневное пребывание граждан пожилого возраста	642	4 008	4 008
27. Сопровождение замещающих семей, чел.:			
стабильное	6 244	8 314	8 314
адаптационное	2 256	3 112	3 112
активное	622	622	622

Расчет потребности в бюджетных средствах на предоставление мер социальной поддержки в 2015-2017 гг.

№ п/п	Наименование расходов	Численность получателей (прогноз)	Размер пособия с 01.07.2014, руб.	Потребность на 2015 год			Предусмотрено в бюджете на 2015 год, тыс. руб.	Отклонение, тыс. руб.	Предложения к сокращению, тыс. руб.	Потребность на 2016 год			Предусмотрено в бюджете на 2016 год, тыс. руб.	Отклонение, тыс. руб.	Предложения к сокращению, тыс. руб.	Потребность на 2017 год			Предусмотрено в бюджете на 2017 год, тыс. руб.	Отклонение, тыс. руб.	Предложения к сокращению, тыс. руб.	
				Расходы на 2015 год, руб.	Доставка 1,5% с НДС 18%, руб.	Итого, тыс. руб.				Расходы на 2016 год, руб.	Доставка 1,5% с НДС 18%, руб.	Итого, тыс. руб.				Расходы на 2017 год, руб.	Доставка 1,5% с НДС 18%, руб.	Итого, тыс. руб.				
1	ЗПО "Об охране семьи, материнства, отцовства и детства"																					
1.1.	Ежемесячные денежные выплаты многодетным малолетним семьям	36 822	321,29	141 966 484,56	2 512 806,78	144 479,3	149 248,2	-4 768,9	-4 767,8	141 966 484,56	2 512 806,78	144 479,3	154 017,1	-9 537,8	-9 537,8	141 966 484,56	2 512 806,78	144 479,3	154 017,1	-9 537,8	-9 537,8	
1.2.	Единовременное социальное пособие беременным женщинам из малолетних семей	4 570	2 309,23	10 553 181,10	186 791,31	10 740,0				10 553 181,10	186 791,31	10 740,0				10 553 181,10	186 791,31	10 740,0				
	Единовременное социальное пособие кормящим матерям из малолетних семей	6 969	2 309,23	16 093 023,87	284 846,52	16 377,9				16 093 023,87	284 846,52	16 377,9				16 093 023,87	284 846,52	16 377,9				
	Единовременное пособие семьям при многоплодном рождении	18	4 618,45	83 132,10	1 471,44	84,6				83 132,10	1 471,44	84,6				83 132,10	1 471,44	84,6				
	Всего по п. 1.2.	11 557		26 729 337,07	473 109,27	27 202,5	29 059,1	-1 856,6	-1 856,6	26 729 337,07	473 109,27	27 202,5	29 987,3	-2 784,8	-2 784,8	26 729 337,07	473 109,27	27 202,5	29 987,3	-2 784,8	-2 784,8	

Начальник управления по экономике и финансам
Министерства социального развития Пермского края

 И.В. Головинина

Зайцева О.В.
217 77 08

887

Расчет потребности в бюджетных средствах на предоставление ежемесячного пособия на ребенка семьям, имеющим детей в 2015-2017 гг.

Наименование расходов	Численность детей к расчету бюджета (на 01.01.14)	Размер выплат в месяц		Потребность на 2015 год			Предусмотрено в бюджете на 2015 год, тыс. руб.	Отклонение, тыс. руб.	Предложения к сокращению, тыс. руб.	Потребность на 2016 год			Предусмотрено в бюджете на 2016 год, тыс. руб.	Отклонение, тыс. руб.	Предложения к сокращению, тыс. руб.	Потребность на 2017 год			Предусмотрено в бюджете на 2017 год, тыс. руб.	Отклонение, тыс. руб.	Предложения к сокращению, тыс. руб.
		Средний размер ежемесячного пособия за отчетный период (без доставки), руб.	С учетом индексации и с 01.07.14 (1.064), руб.	Расходы на 2015 год, руб.	Доставка 0,085%, руб.	Итого, тыс. руб.				Расходы на 2015 год, руб.	Доставка 0,085%, руб.	Итого, тыс. руб.				Расходы на 2015 год, руб.	Доставка 0,085%, руб.	Итого, тыс. руб.			
1	2	3	4=гр.2*гр.3	5=гр.2*гр.4*12	6=гр.5*0,085%	7=(гр.5*гр.6)/1000	8	9=гр.7-гр.8	10	11=гр.2*гр.4*12	12=гр.11*0,085%	13=(гр.11+гр.12)/1000	14	15=гр.13-гр.14	16	17=гр.2*гр.4*12	18=гр.17*0,085%	19=(гр.17+гр.18)/1000	20	21=гр.19-гр.20	22
Ежемесячное пособие на ребенка семьям, имеющим детей	126 257	241,44	256,89	389 209 928,76	330 828,44	389 540,8	402 395,6	-12 854,8	-12 854,8	389 209 928,76	330 828,44	389 540,8	430 614,7	-41 073,9	-41 073,9	389 209 928,76	330 828,44	389 540,8	463 595,1	-74 054,3	-74 054,3

Начальник управления по экономике и финансам
Министерства социального развития Пермского края


И.В. Головинина


Зайцева О.В.
217 77 08

888

Расчет потребности в бюджетных средствах на награждение почетным знаком Пермского края "За достойное воспитание детей" в 2015-2017 гг.

№ п/п	Наименование расходов	Размер денежного вознаграждения с учетом индексации с 01.01.2015, руб.	Индексы-дефляторы цен		Численность получателей (прогноз), чел.	Потребность на 2015 год, тыс. руб.	Предусмотрено в бюджете на 2015 год, тыс. руб.	Отклонение, тыс. руб.	Предложение к сокращению, тыс. руб.	Потребность на 2016 год, тыс. руб.	Предусмотрено в бюджете на 2016 год, тыс. руб.	Отклонение, тыс. руб.	Предложение к сокращению, тыс. руб.	Потребность на 2017 год, тыс. руб.	Предусмотрено в бюджете на 2017 год, тыс. руб.	Отклонение, тыс. руб.	Предложение к сокращению, тыс. руб.
			2016 год	2017 год													
1.	Объем расходов на выплату денежного вознаграждения к почетному знаку Пермского края "За достойное воспитание детей"	113 422,40	1,074	1,079	11	1 247,6	2 268,4	-1 020,8	-1 000,0	1 340,0	2 436,3	-1 096,3	-1 000,0	1 445,8	2 628,8	-1 183,0	-1 000,0
2.	Объем расходов на организацию награждения почетным знаком Пермского края "За достойное воспитание детей"	*	*	*	*	365,4	365,4	0,0	0,0	365,4	365,4	0,0	0,0	207,3	207,3	0,0	0,0
ИТОГО:		*	*	*	*	1 613,0	2 633,8	-1 020,8	-1 000,0	1 705,4	2 801,7	-1 096,3	-1 000,0	1 653,1	2 836,1	-1 183,0	-1 000,0

Начальник управления по экономике и финансам
Министерства социального развития Пермского края

 И.В. Головинина

Зайцева О.Вит.
217 77 08

Расчет потребности средств на выплату регионального материнского капитала на 2015-2017 годы

№ п/п	Наименование РО	Размер регионального материнского капитала в 2013 году, рублей	2014 год (исполнение)			2015 год (к сокращению)					Сумма поправки к 1 чтению, тыс. рублей
			Прогноз получателей регионального материнского капитала в 2014 году	Размер регионального материнского капитала (с инд. 106,4), рублей	Кассовый расход, тыс.рублей	Прогноз численности граждан, имеющих право на получение регионального материнского капитала	Размер регионального материнского капитала (инд. 106,6), рублей	Сумма, рублей	Предусмотрено Законом о бюджете, тыс.рублей	Отклонение, тыс. рублей	
1	Предоставление сертификатов на региональный материнский капитал	108 700,00	3 305	115 656,8	357 360,3	3 280	123 290,15	404 391,7	549 257,6	-144 865,9	-144 873,5

Начальник управления по экономике и финансам
Министерства социального развития Пермского края



И.В. Головизнина

Расчет по предоставлению мер соц.поддержки детей-сирот и детей, оставшихся без попечения родителей (приемные, опека) 2015 год

в рублях

	Дети, находящиеся в приемных семьях						итого детей школьного возраста(проезд)	доставка 1,77%	итого
	всего, в т.ч.:	до 1 года	от 1 года до 3 лет	от 3 до 6 лет	от 6 до 18 лет				
					мальчики	девочки			
Численность детей на 01.01.2014	5000	5	37	198	2335	2425	4760		
прогноз численности по устройству детей на 2015 год	0	0	0	0	0	0			
итого численность	5000	5	37	198	2335	2425	4760		
размер выплат в год *1,066		80 128	88 429	102 955	118 810	123 185			
размер выплат на 1реб в год							3 982,2		
расходы	619 157 488	400 640	3 271 872	20 385 159	277 421 266	298 723 208	18 955 343	10 959 088	630 116 575

	Дети, находящиеся в приемных семьях			доставка 1,77%	итого
	всего	более года			
Численность детей на 01.01.2014	5000	5000	1240		
прогноз численности по устройству детей на 2015 год	0	0	0		
итого численность	5000	5000	1240		
размер вознагражд.прием.родителям					
размер на выпл.оборудования			15840,0		
расходы	430 036 691	410 395 091	19 641 600	347 656	430 384 347

Министерством социального развития будет направлено предложение в закон о бюджете Пермского края в части индексации вознаграждения приемным родителям с 1 июля 2015 г.

	Дети, находящиеся под опекой						итого детей школьного возраста(проезд)	доставка 1,77%	итого
	всего, в т.ч.:	до 1 года	от 1 года до 3 лет	от 3 до 6 лет	от 6 до 18 лет				
					мальчики	девочки			
Численность детей на 01.01.2014	7330	27	129	548	3262	3364	6626		
прогноз численности по устройству детей на 2015 год	0	0	0	0	0	0			
итого численность	7330	27	129	548	3262	3364	6626		
размер выплат в год		80 128	88 429	102 955	118 810	123 185	3 982,2		
расходы	898 328 343	2 163 457	11 407 336	56 419 530	387 558 103	414 393 761	26 386 157	15 900 412	914 228 755
итого численность опека+приемные	12330	32	166	746	5597	5789	11386		

Выплата единовременного социального пособия лицам из числа детей-сирот и детей,	
Прогноз численности на 2015 год	54
Размер выплат	3 000,00
Расходы	162 000,00
ИПЦ	1,066
Итого рас.на соц.под.сирот и детей, перед. на восп-с в прием.семью:	1 974 891 677
К бюджету	2 132 406 539
Отклонение	-157 514 862
Поправки к I чтению	-157 514 862

Начальник управления по экономике и финансам
Министерства социального развития Пермского края



И.В. Головинкина

Расчет по предоставлению мер соц.поддержки детей-сирот и детей, оставшихся без попечения родителей (приемные, опека) 2016 год

в рублях

	Дети, находящиеся в приемных семьях							итого детей школьного возраста(проезд)	доставка 1,77%	итого
	всего, в т.ч.:	до 1 года	от 1 года до 3 лет	от 3 до 6 лет	от 6 до 18 лет					
					мальчики	девочки				
Численность детей на 01.01.2014	4925	5	36	195	2300	2389	4689			
прогноз численности по устройству детей на 2015 год	0	0	0	0	0	0				
итого численность	4925	5	36	195	2300	2389	4689			
размер выплат в год *1,074		85 910	94 799	109 593	128 355	133 004				
размер выплат на 1реб в год							4 261,4			
расходы	658 157 902	429 552	3 412 755	21 370 656	295 216 072	317 746 938	19 981 929	11 649 395	669 807 297	


	Дети, находящиеся в приемных семьях			доставка 1,77%	итого
	всего	более года			
Численность детей на 01.01.2014	4925	4925	1240		
прогноз численности по устройству детей на 2015 год	0	0	0		
итого численность	4925	4925	1240		
размер поднаград прием.родителям					
размер на высл.оборудования			15840,0		
расходы	458 816 789	439 175 189	19 641 600	347 656	459 164 445

	Дети, находящиеся под опекой							итого детей школьного возраста(проезд)	доставка 1,77%	итого
	всего, в т.ч.:	до 1 года	от 1 года до 3 лет	от 3 до 6 лет	от 6 до 18 лет					
					мальчики	девочки				
Численность детей на 01.01.2014	7392	27	130	553	3290	3392	6682			
прогноз численности по устройству детей на 2015 год	0	0	0	0	0	0				
итого численность	7392	27	130	553	3290	3392	6682			
размер выплат в год		85 910	94 799	109 593	128 355	133 004	4 261,4			
расходы	977 160 849	2 319 579	12 323 839	60 604 989	422 287 338	451 150 111	28 474 994	17 295 747	994 456 596	
итого численность опека+приемные	12317	32	166	748	5590	5781	11371			

Выплата единовременного социального пособия лицам из числа детей-сирот и детей, оставшихся без попечения родителей, относящимся к категориям: освобожденных из воспитательных колоний и исправительных колоний в текущем году, демобилизованных из Вооруженных Сил в текущем году, не работающих более 1 года после окончания образовательного учреждения, одиноких неработающих матерей с детьми в возрасте до 3 лет

Прогноз численности на 2016 год	58
Размер выплат	3 000,00
Расходы	174 000,00
ИПЦ	1,074
Итого рас.на соц.подд.сирот и детей, переш. на опеку в прием.семьях:	2 123 602 339
К Бюджету	2 286 957 487
Отклонение	-163 355 148
Поправки к I чтению	-163 355 148

Начальник управления по экономике и финансам
Министерства социального развития Пермского края


И.В. Головинкина

Расчет по предоставлению мер соц.поддержки детей-сирот и детей, оставшихся без попечения родителей (приемные, опека) 2017 год

в рублях

	Дети, находящиеся в приемных семьях						итого детей школьного возраста(процел)	доплата 1,77%	итого
	всего, в т.ч.:	до 1 года	от 1 года до 3 лет	от 3 до 6 лет	от 6 до 18 лет				
					мальчики	девочки			
Численность детей на 01.01.2014	4925	5	36	195	2300	2389	4689		
прирост численности по устройству детей на 2015 год	0	0	0	0	0	0			
итого численность	4925	5	36	195	2300	2389	4689		
размер выплаты в год *1,079		92 697	102 288	118 251	138 495	143 511			
размер выплат на 1реб в год							4 587,8		
расходы	710 104 128	463 486	3 682 363	23 058 938	318 538 142	342 848 946	21 512 253	12 568 843	722 672 971

	Дети, находящиеся в приемных семьях			доплата 1,77%	итого
	всего	до 1 года	более 1 года		
Численность детей на 01.01.2014	4925	4925	1240		
прирост численности по устройству детей на 2015 год	0	0	0		
итого численность	4925	4925	1240		
размер выплаты на проезд родителей					
размер на выд.оборудования			15840,0		
расходы	492 452 865	472 811 265	19 641 600	347 656	492 800 521

	Дети, находящиеся под опекой						итого детей школьного возраста(процел)	доплата 1,77%	итого
	всего, в т.ч.:	до 1 года	от 1 года до 3 лет	от 3 до 6 лет	от 6 до 18 лет				
					мальчики	девочки			
Численность детей на 01.01.2014	7392	27	130	553	3290	3392	6682		
прирост численности по устройству детей на 2015 год	0	0	0	0	0	0			
итого численность	7392	27	130	553	3290	3392	6682		
размер выплаты в год		92 697	102 288	118 251	138 495	143 511	4 587,8		
расходы	1 054 287 800	2 502 826	13 297 422	65 392 783	455 648 038	486 790 969	30 655 763	18 660 894	1 072 948 695
итого численность опека+приемные	12317	32	166	748	3590	3781	11371		

Выплата одновременно о социального пособия лицам из числа детей-сирот и детей, оставшихся без попечения родителей, относящимся к категориям: освобожденным из воспитательных колоний и исправительных колоний в текущем году, демобилизованным из Вооруженных Сил в текущем году, не работавшим более 1 года после окончания образовательного учреждения, одиноких неработающих матерей с детьми в возрасте до 3 лет

Прирост численности на 2017 год	63
Размер выплаты	3 000,00
Расходы	189 000,00
ИПЦ	1,079
Итого расч.на социальную сирот и детей, переш.на опеку и приемные:	2 288 611 187
К Бюджету	2 464 871 392
Отклонение	-176 260 205
Поправки к 1 чтению	-176 260 205

Начальник управления по экономике и финансам
Министерства социального развития Пермского края



И.В. Головизнина

Расчет по постинтернатному сопровождению выпускников интернатных учреждений и замещающих семей

руб.

Наименование	Прогноз численности выпускников с 01.04.2015 г., чел.	Размер выплаты	КП январь, февраль, март 2015 г.	Потребность с апреля 2015 г.	Потребность на 2015 г.	Потребность на 2016 г.	Потребность на 2017 г.	Бюджет 2015 г.	Бюджет 2016 г.	Бюджет 2017 г.	К сокращению 2015 г.	К сокращению 2016 г.	К сокращению 2017 г.
Выпускники в возрасте от 16 до 23 лет	242	1 200,00	-	3 321 885,60	-	4 429 180,80	4 429 180,80	21 651 739,20	21 651 739,20	21 651 739,20	-	17 222 558,40	17 222 558,40
Выпускники окончившие коррекционные образовательные учреждения и выпускники, имеющие судимость	205	2 400,00	-	5 627 988,00	-	7 503 984,00	7 503 984,00	18 302 400,00	18 302 400,00	18 302 400,00	-	10 798 416,00	10 798 416,00
Предост. мер соц. поддержки по постинтернатному патронату	447	-	6 995 926,03	8 949 873,60	15 945 799,63	11 933 164,80	11 933 164,80	39 954 139,20	39 954 139,20	39 954 139,20	24 008 339,57	28 020 974,40	28 020 974,40

Начальник управления по экономике и финансам
Министерства социального развития Пермского края



И.В. Головизнина

Расчет по единовременным денежным пособиям гражданам, усыновившим ребенка (детей) из числа детей-сирот и детей, оставшихся без попечения родителей к поправкам на 2015 год, 2016-2017 гг

руб.

Наименование	утверждено	поправка	отклонение	утверждено	поправка	отклонение	утверждено	поправка	отклонение
	2015			2016			2015		
Численность детей-сирот и детей оставшихся без попечения родителей, переданных на усыновление (чел)	250	230	-20	250	230	-20	250	230	-20
Размер единовременного денежного пособия гражданам усыновившим детей из числа сирот и детей, оставшихся без попечения родителей, в соответствии с региональным законодательством	100 000,00	100 000,00	100 000,00	100 000,00	100 000,00	100 000,00	100 000,00	100 000,00	100 000,00
Расходы на предоставление единовременного денежного пособия гражданам	25 000 000,0	23 000 000,0	-2 000 000,0	25 000 000,0	23 000 000,0	-2 000 000,0	25 000 000,0	23 000 000,0	-2 000 000,0

Начальник
управления по экономике и финансам



И.В.Головизнина



ПРАВИТЕЛЬСТВО ПЕРМСКОГО КРАЯ

ПОСТАНОВЛЕНИЕ

Дата рег. _____

№ Рег. номер _____

О внесении изменений в государственную программу "Семья и дети Пермского края", утвержденную постановлением Правительства Пермского края от 3 октября 2013 г. № 1322-п

В целях приведения в соответствие с Законом Пермского края от ... 2015 г. № ...-ПК «О внесении изменений в Закон Пермского края «О бюджете Пермского края на 2015 год и на плановый период 2016 и 2017 годов

Правительство Пермского края ПОСТАНОВЛЯЕТ:

1. Утвердить прилагаемые изменения, которые вносятся в государственную программу «Семья и дети Пермского края», утвержденную постановлением Правительства Пермского края от 3 октября 2013 г. № 1322-п (в редакции постановлений Правительства Пермского края от 4 апреля 2014 г. № 231-п, от 25 июля 2014 г. № 683-п, от 30 сентября 2014 г. № 1085-п, от 10 ноября 2014 г., № 1272-п, от 15 декабря 2014 г. № 1457-п, от 5 марта 2015 г. № 127-п).

2. Настоящее постановление вступает в силу через 10 дней после дня его официального опубликования.

Председатель Правительства
Пермского края

Г.П. Тушнолобов

УТВЕРЖДЕНЫ
постановлением
Правительства Пермского края
от _____ № _____

ИЗМЕНЕНИЯ,

которые вносятся в государственную программу «Семья и дети Пермского края», утвержденную постановлением Правительства Пермского края от 3 октября 2013 г. № 1322-п

1. В паспорте государственной программы «Семья и дети Пермского края»:

1.1. позиции:

Ожидаемые результаты реализации программы	<ol style="list-style-type: none">1. Увеличение общего коэффициента рождаемости с 14,7 до 14,9 промилле к 2017 году.2. Сокращение доли детей из семей с денежными доходами ниже величины прожиточного минимума, от общей численности детей в Пермском крае с 26,8 % до планового значения среднероссийского показателя (23,3 %).3. Рост удовлетворенности семей с детьми доступностью и качеством социально-психологических, образовательных медицинских услуг, с 40 до 75 %.4. Увеличение доли специалистов, имеющих соответствующую квалификацию, от числа работающих в сфере оказания услуг детям с 70 до 95 %.6. Сокращение доли детей, находящихся в социально опасном положении, от общего числа детей, проживающих в Пермском крае, на 30 %.7. Сокращение доли детей-сирот и детей, оставшихся без попечения родителей, от общей численности детского населения, на 11 %.8. Увеличение доли семей, в активной форме вовлеченных в деятельность общественных организаций и семейных клубов, от расчетного числа семей, с 0,1 до 5 %.9. Увеличение доли детей и подростков, охваченных участием в добровольческих практиках, с 5 до 20 %.10. Увеличение доли детей и подростков, охваченных участием в работе детских общественных объединений, с 0,6 до 5,2 %.11. Увеличение доли детей, охваченных различными формами оздоровления и отдыха, от числа детей в возрасте от 7 до 18 лет, с 86 до 92 %.12. Сокращение удельного веса числа преступлений, совершенных подростками, в общем числе преступлений в крае, на 13 %.
---	---

изложить в следующей редакции:

Ожидаемые результаты реализации программы	<ol style="list-style-type: none">1. Увеличение общего коэффициента рождаемости с 14,7 до 14,8 промилле к 2017 году.2. Сокращение доли детей из семей с денежными доходами ниже величины прожиточного минимума, от общей численности детей в Пермском крае с 26,8 % до планового
---	---

	<p>значения среднероссийского показателя (23,3 %).</p> <p>3. Рост удовлетворенности семей с детьми доступностью и качеством социально-психологических, образовательных медицинских услуг, с 40 до 75 %.</p> <p>4. Увеличение доли специалистов, имеющих соответствующую квалификацию, от числа работающих в сфере оказания услуг детям с 70 до 95 %.</p> <p>6. Сокращение доли детей, находящихся в социально опасном положении, от общего числа детей, проживающих в Пермском крае, на 30 %.</p> <p>7. Сокращение доли детей-сирот и детей, оставшихся без попечения родителей, от общей численности детского населения, на 11 %.</p> <p>8. Увеличение доли семей, в активной форме вовлеченных в деятельность общественных организаций и семейных клубов, от расчетного числа семей, с 0,1 до 5 %.</p> <p>9. Увеличение доли детей и подростков, охваченных участием в добровольческих практиках, с 5 до 20 %.</p> <p>10. Увеличение доли детей и подростков, охваченных участием в работе детских общественных объединений, с 0,6 до 4 %.</p> <p>11. Увеличение доли детей, охваченных различными формами оздоровления и отдыха, от числа детей в возрасте от 7 до 18 лет, с 86 до 92 %.</p> <p>12. Стабилизация удельного веса числа преступлений, совершенных подростками, в общем числе преступлений в крае.</p>
--	--

1.2. позиции:

Целевые показатели программы	№ п/п	Наименование показателя	Ед. изм.	Плановое значение целевого показателя				
				2013	2014	2015	2016	2017
	1	Общий коэффициент рождаемости	промилле	14,7	14,7	14,8	14,8	14,9
	2	Соотношение количества третьих и последующих детей с количеством детей указанной категории, родившихся в предыдущем году, %	%	101,88	100,47	101,01	-	-
	3	Доля детей из семей со среднедушевым доходом ниже величины прожиточного минимума, от общей численности детского населения, %	%	26,8	25,9	25,1	24,2	23,3
	4	Доля детей, находящихся в социально опасном положении, от общего числа детей	%	1,5	1,4	1,4	1,3	1,3
	5	Доля детей-сирот и детей, оставшихся без попечения родителей, от общей численности детского населения	%	3,1	3,0	2,6	2,5	2,5

6	Доля детей и подростков, охваченных участием в работе детских общественных объединений	%	0,6	2,5	3,5	5	5,2
7	Доля детей, охваченных различными формами оздоровления и отдыха, % от числа детей в возрасте от 7 до 18 лет	%	86	87,5	88,5	90	92
8	Удельный вес числа преступлений, совершенных несовершеннолетними, в общем числе преступлений в крае	%	3,8	3,6	3,4	3,4	3,3

изложить в следующей редакции:

Целевые показатели программы	№ п/п	Наименование показателя	Ед. изм.	Плановое значение целевого показателя				
				2013	2014	2015	2016	2017
	1	Общий коэффициент рождаемости	промилле	14,7	14,7	14,8	14,8	14,8
	2	Соотношение количества третьих и последующих детей с количеством детей указанной категории, родившихся в предыдущем году, %	%	101,88	100,47	101,01	-	-
	3	Доля детей из семей со среднедушевым доходом ниже величины прожиточного минимума, от общей численности детского населения, %	%	26,8	25,9	25,1	24,2	23,3
	4	Доля детей, находящихся в социально опасном положении, от общего числа детей	%	1,5	1,4	1,4	1,3	1,3
	5	Доля детей-сирот и детей, оставшихся без попечения родителей, от общей численности детского населения	%	3,1	3,0	2,6	2,5	2,5
	6	Доля детей и подростков, охваченных участием в работе детских общественных объединений	%	0,6	2,5	3	3,5	4
	7	Доля детей, охваченных различными формами оздоровления и отдыха, % от числа детей в возрасте от 7 до 18 лет	%	86	87,5	88,5	90	92
	8	Удельный вес числа преступлений, совершенных несовершеннолетними,	%	6,6	5,9	5,9	5,8	5,7

	в общем числе преступлений в крае						
--	--------------------------------------	--	--	--	--	--	--

1.3. позиции:

Объемы и источники финансирования программы	Источники финансирования	Расходы (тыс. руб.)				
		2014	2015	2016	2017	Итого
	Всего, в том числе:	13 005 838,6	13 333 615,4	10 876 033,20	11 570 790,00	48 786 277,20
	краевой бюджет	8 495 227,50	8 978 072,10	9 169 203,80	9 810 551,10	36 453 054,50
	федеральный бюджет	2 021 719,20	1 684 500,70	1 506 829,40	1 560 238,90	6 773 288,20
	бюджет ОМСУ Пермского края	322 169,00	319 707,40	200 000,00	200 000,00	1 041 876,40
	внебюджетные источники	2 166 722,9	2 351 335,2	0,00	0,00	4 518 058,10

изложить в следующей редакции:

Объемы и источники финансирования программы	Источники финансирования	Расходы (тыс. руб.)				
		2014	2015	2016	2017	Итого
	Всего, в том числе:	13 005 838,60	12 704 701,20	10 156 069,00	10 801 623,10	46 668 231,90
	краевой бюджет	8 495 227,50	8 251 486,60	8 449 239,60	9 041 384,20	34 237 337,90
	федеральный бюджет	2 021 719,20	1 782 172,00	1 506 829,40	1 560 238,90	6 870 959,50
	бюджет ОМСУ Пермского края	322 169,00	319 707,40	200 000,00	200 000,00	1 041 876,40
	внебюджетные источники	2 166 722,9	2 351 335,2	0,00	0,00	4 518 058,10

2. в разделе III:

2.1. пункт 3.1 изложить в следующей редакции:

«3.1. Увеличение общего коэффициента рождаемости с 14,7 до 14,8 промилле к 2017 году».

2.2. пункт 3.9. изложить в следующей редакции:

«3.9. Увеличение доли детей и подростков, охваченных участием в работе детских общественных объединений, с 0,6 до 4 %».

2.3. пункт 3.11. изложить в следующей редакции:

«3.11. Стабилизация удельного веса числа преступлений, совершенных подростками, в общем числе преступлений в крае».

3. В приложении 2:

3.1. в паспорте подпрограммы 1 «Государственная социальная поддержка семей и детей»:

3.1.1. позиции:

Ожидаемые результаты реализации подпрограммы	<ol style="list-style-type: none"> 1. Сохранение доли семей и семей с детьми, получивших социальную поддержку и помощь, к общему количеству семей и семей с детьми, обратившихся и имеющих право на получение данной поддержки, на уровне 100 %. 2. Увеличение количества третьих и последующих детей, рожденных в Пермском крае в течение года, с 6505 до 6610. 3. Увеличение доли многодетных семей, обеспеченных земельными участками в собственность бесплатно, от числа многодетных семей, поставленных на учет, с 40 до 70 %. 4. Общее количество молодых семей, улучшивших жилищные условия, к 2017 году – не менее 7000 семей. 5. Количество детей, родившихся в семьях – участницах программы «Обеспечение жильем молодых семей в Пермском крае» и мероприятий по обеспечению жильем молодых семей, – не менее 9573 человека к 2017 году.
--	---

изложить в следующей редакции:

Ожидаемые результаты реализации подпрограммы	<ol style="list-style-type: none"> 1. Сохранение доли семей и семей с детьми, получивших социальную поддержку и помощь, к общему количеству семей и семей с детьми, обратившихся и имеющих право на получение данной поддержки, на уровне 100 %. 2. Увеличение количества третьих и последующих детей, рожденных в Пермском крае в течение года, с 6505 до 6610. 3. Увеличение доли многодетных семей, обеспеченных земельными участками в собственность бесплатно, от числа многодетных семей, поставленных на учет, с 40 до 70 %. 4. Общее количество молодых семей, улучшивших жилищные условия, к 2017 году – не менее 7000 семей. 5. Количество детей, родившихся в семьях – участницах программы «Обеспечение жильем молодых семей в Пермском крае» и мероприятий по обеспечению жильем молодых семей, – не менее 9573 человека к 2017 году.
--	--

3.1.2. позиции:

Целевые показатели программы	№ п/п	Наименование показателя	Ед. изм.	Плановое значение целевого показателя				
				2013	2014	2015	2016	2017
	1	Доля семей и семей с детьми, получивших социальную поддержку и помощь, к общему количеству семей и семей с детьми, обратившихся и имеющих право на получение данной поддержки	%	100	100	100	100	100
	2	Количество третьих и последующих детей,	чел.	4927	4950	6607	6610	6610

		рожденных в Пермском крае в течение года, человек						
	3	Доля многодетных семей, обеспеченных земельными участками в собственность бесплатно, от числа многодетных семей, поставленных на учет, %	%	40	55	60	65	70
	4	Количество молодых семей, улучшивших жилищные условия	семей	1515	1750	1750	1750	1750
	5	Количество детей, родившихся в семьях – участницах программы «Обеспечение жильем молодых семей в Пермском крае» и мероприятий по обеспечению жильем молодых семей, человек	чел.	4273	5673	6973	8273	9573

изложить в следующей редакции:

Целевые показатели программы	№ п/п	Наименование показателя	Ед. изм.	Плановое значение целевого показателя				
				2013	2014	2015	2016	2017
	1	Доля семей и семей с детьми, получивших социальную поддержку и помощь, к общему количеству семей и семей с детьми, обратившихся и имеющих право на получение данной поддержки	%	100	100	100	100	100
	2	Количество третьих и последующих детей, рожденных в Пермском крае в течение года, человек	чел.	4927	4950	6607	6610	6610
	3	Доля многодетных семей, обеспеченных земельными участками в собственность бесплатно, от числа многодетных семей, поставленных на учет, %	%	40	55	60	65	70
	4	Количество молодых семей, улучшивших жилищные условия	семей	1515	1750	773	750	750
	5	Количество детей, родившихся в семьях – участницах программы «Обеспечение жильем молодых семей в Пермском крае» и мероприятий по обеспечению жильем молодых семей, человек	чел.	4273	5673	6973	8273	9573

3.1.3. позиции:

Объемы и источники	Источники финансирования	Расходы (тыс. руб.)				
		2014	2015	2016	2017	Итого
	Всего, в том числе:	7 058 681,50	7 759 056,80	4 901 550,60	5 070 829,10	24 790 118,00
	краевой бюджет	3 186 908,50	3 786 091,20	3 575 956,90	3 692 114,70	14 241 071,30

федеральный бюджет	1 587 950,50	1 506 311,20	1 325 593,70	1 378 714,40	5 798 569,80
бюджет ОМСУ Пермского края	121 290,50	119 707,40	0,00	0,00	240 997,90
внебюджетные источники	2 162 532,00	2 346 947,00	0,00	0,00	4 509 479,00

изложить в следующей редакции:

Объемы и источники финансирования программы	Источники финансирования	Расходы (тыс. руб.)				
		2014	2015	2016	2017	Итого
Объемы и источники финансирования программы	Всего, в том числе:	7 058 681,50	7 508 607,30	4 560 693,00	4 696 991,10	23 824 972,90
	краевой бюджет	3 186 908,50	3 462 343,80	3 235 099,30	3 318 276,70	13 202 628,30
	федеральный бюджет	1 587 950,50	1 579 609,10	1 325 593,70	1 378 714,40	5 871 867,70
	бюджет ОМСУ Пермского края	121 290,50	119 707,40	0,00	0,00	240 997,90
	внебюджетные источники	2 162 532,00	2 346 947,00	0,00	0,00	4 509 479,00

3.2. в разделе III:

3.2.1. пункт 3.4. изложить в следующей редакции:

«3.4. Общее количество молодых семей, улучшивших жилищные условия к 2017 году, – не менее 4 023 семей, в том числе:

3.4.1. по софинансированию мероприятий в рамках участия Пермского края в реализации подпрограммы «Обеспечение жильем молодых семей» федеральной целевой программы «Жилище» на 2011-2015 годы – не менее 3000 молодых семей;

3.4.2. по предоставлению молодым семьям социальных выплат за счет средств краевого бюджета в размере 10 % расчетной (средней) стоимости жилья – не менее 1 023 молодых семей».

3.2.2. пункт 3.5. изложить в следующей редакции:

«3.5. Площадь жилья, приобретенного и построенного в рамках реализации мероприятий, составит не менее 217 тыс. кв. м.»

4. В приложении 3:

4.1. в паспорте подпрограммы 2 «Поддержка материнства и детства. Формирование среды, дружественной к семье и детям»:

4.1.1. позиции:

Ожидаемые результаты реализации подпрограммы	<ol style="list-style-type: none"> 1. Увеличение количества семейных клубов в 4 раза. 2. Увеличение количества семей, в активной форме вовлеченных в деятельность семейных клубов, в 10 раз. 3. Увеличение количества семей, обратившихся для получения социально-психологической помощи и преодолевших кризис
--	---

	<p>на ранней стадии, в 4 раза.</p> <p>4. Рост удовлетворенности семей с детьми доступностью и качеством социально-психологических услуг, % от числа опрошенных, с 40 до 75 %.</p> <p>5. Обеспечение 100 % уровня доступности качественных профилактических и реабилитационных услуг для детей, пострадавших от жестокого обращения и насильственных посягательств, и их семей.</p> <p>6. Уменьшение количества семей в социально опасном положении на 8,5 %.</p> <p>7. Уменьшение количества детей в социально опасном положении на 9,4 %.</p> <p>8. Уменьшение количества вновь выявленных детей-сирот и детей, оставшихся без попечения родителей, на 15 %</p>
--	--

изложить в следующей редакции:

Ожидаемые результаты реализации подпрограммы	<p>1. Увеличение количества семейных клубов в 6 раз.</p> <p>2. Увеличение количества семей, в активной форме вовлеченных в деятельность семейных клубов, в 10 раз.</p> <p>3. Увеличение количества семей, обратившихся для получения социально-психологической помощи и преодолевших кризис на ранней стадии, в 4 раза.</p> <p>4. Рост удовлетворенности семей с детьми доступностью и качеством социально-психологических услуг, % от числа опрошенных, с 40 до 75 %.</p> <p>5. Обеспечение 100 % уровня доступности качественных профилактических и реабилитационных услуг для детей, пострадавших от жестокого обращения и насильственных посягательств, и их семей.</p> <p>6. Уменьшение количества семей в социально опасном положении на 8,5 %.</p> <p>7. Уменьшение количества детей в социально опасном положении на 9,4 %.</p> <p>8. Уменьшение количества вновь выявленных детей-сирот и детей, оставшихся без попечения родителей, на 15 %</p>
--	---

4.1.2. позиции:

Целевые показатели программы	№ п/п	Наименование показателя	Ед. изм.	Плановое значение целевого показателя				
				2013	2014	2015	2016	2017
	1	Количество семейных клубов, общественных объединений семей	клубов	25	50	75	100	105
	2	Доля семей, в активной форме вовлеченных в деятельность общественных организаций и семейных клубов, от расчетного числа семей	%	0,1	2	3	4	5
	3	Удовлетворенность семей с детьми доступностью и качеством социально-психологических, медицинских, образовательных услуг, % от числа опрошенных	%	40	50	60	70	75
	4	Количество семей в социально	семей	4500	4400	4050	4000	3900

		опасном положении						
	5	Количество детей в социально опасном положении	чел.	8000	7900	7450	7350	7100
	6	Количество вновь выявленных детей-сирот и детей, оставшихся без попечения родителей	чел.	2200	2100	1850	1750	1700

изложить в следующей редакции:

Целевые показатели программы	№ п/п	Наименование показателя	Ед. изм.	Плановое значение целевого показателя				
				2013	2014	2015	2016	2017
	1	Количество семейных клубов, общественных объединений семей	клубов	25	50	100	120	150
	2	Доля семей, в активной форме вовлеченных в деятельность общественных организаций и семейных клубов, от расчетного числа семей	%	0,1	2	3	4	5
	3	Удовлетворенность семей с детьми доступностью и качеством социально-психологических, медицинских, образовательных услуг, % от числа опрошенных	%	40	50	60	70	75
	4	Количество семей в социально опасном положении	семей	4500	4400	4050	4000	3900
	5	Количество детей в социально опасном положении	чел.	8000	7900	7450	7350	7100
	6	Количество вновь выявленных детей-сирот и детей, оставшихся без попечения родителей	чел.	2200	2100	1850	1750	1700

4.1.3.позиции:

Объемы и источники финансирования программы	Источники финансирования	Расходы (тыс. руб.)				
		2014	2015	2016	2017	Итого
	Всего, в том числе:	339 709,30	418 659,80	421 823,80	423 061,90	1 603 254,80
	краевой бюджет	339 709,30	418 659,80	421 823,80	423 061,90	1 603 254,80
	федеральный бюджет	0,0	0,0	0,0	0,0	0,0
	бюджет ОМСУ Пермского края	0,0	0,0	0,0	0,0	0,0
	внебюджетные источники	0,0	0,0	0,0	0,0	0,0

изложить в следующей редакции:

Объемы и источники финансирования	Источники финансирования	Расходы (тыс. руб.)				
		2014	2015	2016	2017	Итого
	Всего, в том числе:	339 709,30	332 550,70	338 380,70	339 891,70	1 350 532,40

краевой бюджет	339 709,30	332 550,70	338 380,70	339 891,70	1 350 532,40
федеральный бюджет	0,0	0,0	0,0	0,0	0,0
бюджет ОМСУ Пермского края	0,0	0,0	0,0	0,0	0,0
внебюджетные источники	0,0	0,0	0,0	0,0	0,0

4.2. пункт 3.1. раздела III изложить в следующей редакции:

«3.1. Увеличение количества семейных клубов в 6 раз».

5. В паспорте подпрограммы 3 «Здравоохранение, дружественное к детям, и формирование здорового образа жизни семьи» приложения позиции:

Объемы и источники финансирования программы	Источники финансирования	Расходы (тыс. руб.)				
		2014	2015	2016	2017	Итого
	Всего,	29 095,00	9 375,00	9 375,00	9 375,00	57 220,00
	в том числе:					
	краевой бюджет	29 095,00	9 375,00	9 375,00	9 375,00	57 220,00
	федеральный бюджет	0,00	0,00	0,00	0,00	0,00
	бюджет ОМСУ Пермского края	0,00	0,00	0,00	0,00	0,00
	внебюджетные источники	0,00	0,00	0,00	0,00	0,00

изложить в следующей редакции:

Объемы и источники финансирования программы	Источники финансирования	Расходы (тыс. руб.)				
		2014	2015	2016	2017	Итого
	Всего,	29 095,00	0,00	0,00	0,00	29 095,00
	в том числе:					
	краевой бюджет	29 095,00	0,00	0,00	0,00	29 095,00
	федеральный бюджет	0,00	0,00	0,00	0,00	0,00
	бюджет ОМСУ Пермского края	0,00	0,00	0,00	0,00	0,00
	внебюджетные источники	0,00	0,00	0,00	0,00	0,00

6. В паспорте подпрограммы 4 «Образование, дружественное к детям, и формирование ответственного родительства» приложения 5 позиции:

Объемы и источники финансирования программы	Источники финансирования	Расходы (тыс. руб.)				
		2014	2015	2016	2017	Итого
	Всего,	5 694,80	4 799,8	5 282,5	5 282,5	21 059,6
	в том числе:					
	краевой бюджет	5 694,80	4 799,8	5 282,5	5 282,5	21 059,6
	федеральный бюджет	0,00	0,00	0,00	0,00	0,00
	бюджет ОМСУ Пермского края	0,00	0,00	0,00	0,00	0,00
	внебюджетные источники	0,00	0,00	0,00	0,00	0,00

изложить в следующей редакции:

Объемы	Источники	Расходы (тыс. руб.)
--------	-----------	---------------------

финансирования	2014	2015	2016	2017	Итого
Всего, в том числе:	5 694,80	3 565,8	4 048,5	4 048,5	17 357,6
краевой бюджет	5 694,80	3 565,8	4 048,5	4 048,5	17 357,6
федеральный бюджет	0,00	0,00	0,00	0,00	0,00
бюджет ОМСУ Пермского края	0,00	0,00	0,00	0,00	0,00
внебюджетные источники	0,00	0,00	0,00	0,00	0,00

7. В приложении 6:

7.1. в паспорте подпрограммы 5 «Равные возможности для детей, нуждающихся в особой заботе государства»:

7.1.1. позиции:

Ожидаемые результаты реализации подпрограммы	<ol style="list-style-type: none"> 1. Сохранение на уровне 94 % доли детей-сирот и детей, оставшихся без попечения родителей, устроенных в семейные формы. 2. Увеличение на 5 % числа детей, устроенных в приемные семьи. 3. Сокращение на 13 % (с 1500 до 1300) числа детей, нуждающихся в устройстве на воспитание в семьи, состоящих на учете в государственном банке данных о детях, оставшихся без попечения родителей. 4. Сохранения на уровне 100 % доли выпускников детских домов, продолживших обучение в профессиональном учебном заведении и трудоустроенных, от общего числа выпускников. 5. Сохранение на уровне 80 % доли выпускников детских домов и замещающих семей, охваченных постинтернатным сопровождением, в том числе в возрасте от 16 до 18 лет. 6. Обеспечение жильем 3610 детей-сирот, детей, оставшихся без попечения родителей. 7. Увеличение удельного веса семей с детьми инвалидами, охваченных социально-психологическими услугами, в том числе обучением и сопровождением, от общего числа семей, воспитывающих детей-инвалидов, на 15 %. 8. Количество детей-инвалидов – участников массовых мероприятий – не менее 2000 человек ежегодно. 10. Обеспечение государственных гарантий по предоставлению мер социальной поддержки детей-сирот и детей, оставшихся без попечения родителей, в полном объеме. 9. Увеличение доли детей, оставшихся без попечения родителей, – всего, в том числе переданных неродственникам (в приемные семьи, на усыновление (удочерение), под опеку (попечительство), охваченных другими формами семейного устройства (семейные детские дома, патронатные семьи), находящихся в государственных (муниципальных) учреждениях всех типов, с 97,2 до 97,7 %
--	---

изложить в следующей редакции:

Ожидаемые результаты реализации	1. Сохранение на уровне 94 % доли детей-сирот и детей, оставшихся без попечения родителей, устроенных в семейные
---------------------------------	--

подпрограммы	<p>формы.</p> <p>2. Увеличение на 5 % числа детей, устроенных в приемные семьи.</p> <p>3. Сокращение на 13 % (с 1500 до 1300) числа детей, нуждающихся в устройстве на воспитание в семьи, состоящих на учете в государственном банке данных о детях, оставшихся без попечения родителей.</p> <p>4. Сохранения на уровне 100 % доли выпускников детских домов, продолживших обучение в профессиональном учебном заведении и трудоустроенных, от общего числа выпускников.</p> <p>5. Обеспечение жильем 3610 детей-сирот, детей, оставшихся без попечения родителей.</p> <p>6. Увеличение удельного веса семей с детьми инвалидами, охваченных социально-психологическими услугами, в том числе обучением и сопровождением, от общего числа семей, воспитывающих детей-инвалидов, на 15 %.</p> <p>7. Количество детей-инвалидов – участников массовых мероприятий – не менее 2000 человек ежегодно.</p> <p>8. Обеспечение государственных гарантий по предоставлению мер социальной поддержки детей-сирот и детей, оставшихся без попечения родителей, в полном объеме.</p> <p>9. Увеличение доли детей, оставшихся без попечения родителей, – всего, в том числе переданных неродственникам (в приемные семьи, на усыновление (удочерение), под опеку (попечительство), охваченных другими формами семейного устройства (семейные детские дома, патронатные семьи), находящихся в государственных (муниципальных) учреждениях всех типов, с 97,2 до 97,7 %</p>
--------------	--

7.1.2. позиции:

Целевые показатели программы	№ п/п	Наименование показателя	Ед. изм.	Плановое значение целевого показателя				
				2013	2014	2015	2016	2017
	1	Доля детей-сирот и детей, оставшихся без попечения родителей, находящихся в семейных формах устройства	%	94	94	94	94	94
	2	Число детей, нуждающихся в устройстве на воспитание в семьи, состоящих на учете в государственном банке данных о детях, оставшихся без попечения родителей (далее – ГБД)	чел.	1500	1450	1390	1350	1300
	3	Доля выпускников детских домов и замещающих семей, охваченных постинтернатным сопровождением, в том числе в возрасте от 16 до 23 лет	%	80	80	80	80	80
	4	Количество детей-сирот, детей, оставшихся без попечения родителей, имеющих право на жилье	чел.	4001	2335	1648	1498	1249
		в том числе по обязательствам, возникшим до 1 января 2013 года	чел.	826	11	0	0	0

5	Количество детей-сирот, детей, оставшихся без попечения родителей, обеспеченных жильем, из числа имеющих право	чел.	917	1149	723	822	916
	в том числе по обязательствам, возникшим до 1 января 2013 года	чел.	815	11	0	0	0
6	Количество детей-сирот и детей, оставшихся без попечения родителей, имеющих и не реализовавших право на обеспечение жильем помещениями на конец отчетного периода	чел.	3084	1186	925	676	333
7	Удельный вес семей с детьми инвалидами, охваченных социально-психологическими услугами, в том числе обучением и сопровождением, от общего числа семей, воспитывающих детей-инвалидов	%	8	10	12	13	14
8	Доля детей, оставшихся без попечения родителей, – всего, в том числе переданных неродственникам (в приемные семьи, на усыновление (удочерение), под опеку (попечительство), охваченных другими формами семейного устройства (семейные детские дома, патронатные семьи), находящихся в государственных (муниципальных) учреждениях всех типов	%	97,2	97,3	97,4	97,5	97,7

изложить в следующей редакции:

Целевые показатели программы	№ п/п	Наименование показателя	Ед. изм.	Плановое значение целевого показателя				
				2013	2014	2015	2016	2017
	1	Доля детей-сирот и детей, оставшихся без попечения родителей, находящихся в семейных формах устройства	%	94	94	94	94	94
	2	Число детей, нуждающихся в устройстве на воспитание в семье, состоящих на учете в государственном банке данных о детях, оставшихся без попечения родителей (далее – ГБД)	чел.	1500	1450	1390	1350	1300
	3	Доля выпускников детских домов и замещающих семей, охваченных постинтернатным сопровождением, в том числе	%	80	80	0	0	0

		в возрасте от 16 до 23 лет						
	4	Количество детей-сирот, детей, оставшихся без попечения родителей, имеющих право на жилье	чел.	4001	2335	1648	1498	1249
		в том числе по обязательствам, возникшим до 1 января 2013 года	чел.	826	11	0	0	0
	5	Количество детей-сирот, детей, оставшихся без попечения родителей, обеспеченных жильем, из числа имеющих право	чел.	917	1149	723	822	916
		в том числе по обязательствам, возникшим до 1 января 2013 года	чел.	815	11	0	0	0
	6	Количество детей-сирот и детей, оставшихся без попечения родителей, имеющих и не реализовавших право на обеспечение жилыми помещениями на конец отчетного периода	чел.	3084	1186	925	676	333
	7	Удельный вес семей с детьми инвалидами, охваченных социально-психологическими услугами, в том числе обучением и сопровождением, от общего числа семей, воспитывающих детей-инвалидов	%	8	10	12	13	14
	8	Доля детей, оставшихся без попечения родителей, – всего, в том числе переданных неродственникам (в приемные семьи, на усыновление (удочерение), под опеку (попечительство), охваченных другими формами семейного устройства (семейные детские дома, патронатные семьи), находящихся в государственных (муниципальных) учреждениях всех типов	%	97,2	97,3	97,4	97,5	97,7

7.1.3. позиции:

Объемы и источники финансирования программы	Источники финансирования	Расходы (тыс. руб.)				
		2014	2015	2016	2017	Итого
	Всего,	4 374 888,50	3 975 481,5	4 300 341,1	4 701 037,8	17 351 721,9
	в том числе:					
	краевой бюджет	4 006 102,30	3 797 292,0	4 119 078,4	4 519 513,3	16 441 986,0
	федеральный бюджет	368 786,20	178 189,50	181 235,70	181 524,50	909 735,90
	бюджет ОМСУ Пермского края	0,00	0,00	0,00	0,00	0,00
	внебюджетные	0,00	0,00	0,00	0,00	0,00

910

источники					
-----------	--	--	--	--	--

изложить в следующей редакции:

Объемы и источники финансирования программы	Источники финансирования	Расходы (тыс. руб.)				Итого
		2014	2015	2016	2017	
	Всего, в том числе:	4 374 888,50	3 743 463,00	4 037 386,50	4 421 615,00	16 577 353,00
	краевой бюджет	4 006 102,30	3 540 900,10	3 856 150,80	4 240 090,50	15 643 243,70
	федеральный бюджет	368 786,20	202 562,90	181 235,70	181 524,50	934 109,30
	бюджет ОМСУ Пермского края	0,00	0,00	0,00	0,00	0,00
	внебюджетные источники	0,00	0,00	0,00	0,00	0,00

7.2. пункт 3.5. раздела III исключить.

8. В паспорте подпрограммы 6 «Дети-участники реализации региональной политики в сфере защиты прав детей» приложения 7 позиции:

Объемы и источники финансирования программы	Источники финансирования	Расходы (тыс. руб.)				Итого
		2014	2015	2016	2017	
	Всего, в том числе:	9 300,00	10 490,00	10 490,00	10 490,00	40 770,00
	краевой бюджет	9 300,00	10 490,00	10 490,00	10 490,00	40 770,00
	федеральный бюджет	0,00	0,00	0,00	0,00	0,00
	бюджет ОМСУ Пермского края	0,00	0,00	0,00	0,00	0,00
	внебюджетные источники	0,00	0,00	0,00	0,00	0,00

изложить в следующей редакции:

Объемы и источники финансирования программы	Источники финансирования	Расходы (тыс. руб.)				Итого
		2014	2015	2016	2017	
	Всего, в том числе:	9 300,00	7 550,00	9 550,00	9 550,00	35 950,00
	краевой бюджет	9 300,00	7 550,00	9 550,00	9 550,00	35 950,00
	федеральный бюджет	0,00	0,00	0,00	0,00	0,00
	бюджет ОМСУ Пермского края	0,00	0,00	0,00	0,00	0,00
	внебюджетные источники	0,00	0,00	0,00	0,00	0,00

9. В приложении 8:

9.1. в паспорте подпрограммы 7 «Развитие системы отдыха и оздоровления детей»:

9.1.1. позиции:

Ожидаемые результаты реализации	1. Увеличение доли детей в возрасте от 7 до 18 лет, охваченных различными формами оздоровления и отдыха,
---------------------------------	--

подпрограммы	<p>до 92 %</p> <p>2. Подготовка ежегодно до 500 вожатых для работы в лагерях.</p> <p>3. Увеличение количества мест в лагерях с 39 тыс. в 2013 году до 47 тыс. в 2017 году.</p> <p>4. Обеспечение безопасных условий пребывания детей в лагерях, обеспечение доступности лагерей для всех категорий детей.</p> <p>5. Увеличение доли детских загородных оздоровительных лагерей, имеющих лицензию на осуществление медицинской деятельности, с 13,4 % в 2013 году до 100 % в 2016 году</p>
--------------	---

изложить в следующей редакции:

Ожидаемые результаты реализации подпрограммы	<p>1. Увеличение доли детей в возрасте от 7 до 18 лет, охваченных различными формами оздоровления и отдыха, до 92 %</p> <p>2. Подготовка ежегодно до 500 вожатых для работы в лагерях.</p> <p>3. Увеличение количества мест в лагерях с 39 тыс. в 2013 году до 42,5 тыс. в 2017 году.</p> <p>4. Обеспечение безопасных условий пребывания детей в лагерях, обеспечение доступности лагерей для всех категорий детей.</p> <p>5. Увеличение доли детских загородных оздоровительных лагерей, имеющих лицензию на осуществление медицинской деятельности, с 13,4 % в 2013 году до 60 % в 2017 году</p>
--	---

9.1.2. позиции:

Целевые показатели программы	№ п/п	Наименование показателя	Ед. изм.	Плановое значение целевого показателя				
				2013	2014	2015	2016	2017
	1	Количество мест в детских загородных оздоровительных лагерях (с учетом количества смен)	мест	39 000	41 000	43 000	45 000	47 000
	2	Доля детей, охваченных различными формами оздоровления, отдыха и занятости детей, из числа детей, находящихся в трудной жизненной ситуации, % от числа детей, находящихся в трудной жизненной ситуации	%	58	60	62	64	66
	3	Доля детских загородных оздоровительных лагерей, имеющих лицензию на осуществление медицинской деятельности	%	27	50	75	100	100

изложить в следующей редакции:

Целевые показатели программы	№ п/п	Наименование показателя	Ед. изм.	Плановое значение целевого показателя				
				2013	2014	2015	2016	2017
	1	Количество мест в детских загородных оздоровительных лагерях (с учетом количества	мест	39 000	41 000	41 500	42 000	42 500

	смен)							
2	Доля детей, охваченных различными формами оздоровления, отдыха и занятости детей, из числа детей, находящихся в трудной жизненной ситуации, % от числа детей, находящихся в трудной жизненной ситуации	%	58	60	62	64	66	
3	Доля детских загородных оздоровительных лагерей, имеющих лицензию на осуществление медицинской деятельности	%	27	50	75	100	100	

9.1.3. позиции:

Объемы и источники финансирования программы	Источники финансирования	Расходы (тыс. руб.)				
		2014	2015	2016	2017	Итого
	Всего,	748 279,40	689 377,70	719 990,60	719 990,60	2 877 638,30
	в том числе:					
	краевой бюджет	482 418,40	489 377,70	519 990,60	519 990,60	2 011 777,30
	федеральный бюджет	64 982,50	0,00	0,00	0,00	64 982,50
	бюджет ОМСУ Пермского края	200 878,50	200 000,00	200 000,00	200 000,00	800 878,50
	внебюджетные источники	0,00	0,00	0,00	0,00	0,00

изложить в следующей редакции:

Объемы и источники финансирования программы	Источники финансирования	Расходы (тыс. руб.)				
		2014	2015	2016	2017	Итого
	Всего,	748 279,40	648 589,60	698 803,70	698 803,70	2 794 476,40
	в том числе:					
	краевой бюджет	482 418,40	448 589,60	498 803,70	498 803,70	1 928 615,40
	федеральный бюджет	64 982,50	0,00	0,00	0,00	64 982,50
	бюджет ОМСУ Пермского края	200 878,50	200 000,00	200 000,00	200 000,00	800 878,50
	внебюджетные источники	0,00	0,00	0,00	0,00	0,00

10. В паспорте подпрограммы 8 «Профилактика, социализация и реабилитация несовершеннолетних, находящихся в конфликте с законом» приложения 9 позиции:

Объемы и источники финансирования программы	Источники финансирования	Расходы (тыс. руб.)				
		2014	2015	2016	2017	Итого
	Всего,	440 190,1	466 374,8	507 206,60	630	2 044
	в том числе:				723,10	494,60
	краевой бюджет	435 999,20	461 986,60	507 206,60	630	2 035
	федеральный бюджет	0,00	0,00	0,00	723,10	915,50
	бюджет ОМСУ Пермского края	0,00	0,00	0,00	0,00	0,00

внебюджетные источники	4 190,90	4 388,20	0,00	0,00	8 579,10
------------------------	----------	----------	------	------	----------

изложить в следующей редакции:

Объемы и источники финансирования программы	Источники финансирования	Расходы (тыс. руб.)				
		2014	2015	2016	2017	Итого
	Всего, в том числе:	440 190,10	460 374,80	507 206,60	630 723,10	2 038 494,60
	краевой бюджет	435 999,20	455 986,60	507 206,60	630 723,10	2 029 915,50
	федеральный бюджет	0,00	0,00	0,00	0,00	0,00
	бюджет ОМСУ Пермского края	0,00	0,00	0,00	0,00	0,00
	внебюджетные источники	4 190,90	4 388,20	0,00	0,00	8 579,10

10. Приложение 10 изложить в редакции согласно приложению 1 к настоящим изменениям.

11. Приложение 11 изложить в редакции согласно приложению 2 к настоящим изменениям.

14. Приложение 13 изложить в редакции согласно приложению 3 к настоящим изменениям.

15. Приложение 15 изложить в редакции согласно приложению 4 к настоящим изменениям.

16. Приложение 16 изложить в редакции согласно приложению 5 к настоящим изменениям.

17. Приложение 17 изложить в редакции согласно приложению 6 к настоящим изменениям.

18. Приложение 18 изложить в редакции согласно приложению 7 к настоящим изменениям.

Приложение 1
к изменениям, которые вносятся
в государственную программу
«Семья и дети Пермского края»,
утвержденную постановлением
Правительства Пермского края
от 3 октября 2013 г. № 1322-п

«Приложение 1
к государственной программе
«Семья и дети Пермского края»

Перечень целевых показателей
государственной программы «Семья и дети Пермского края»

№ п/п	Показатель (индикатор) (наименование)	Ед. измерения	ГРБС	Значения показателей					Наименование программных мероприятий
				2013	2014	2015	2016	2017	
1	2	3	4	5	6	7	8	9	10
Государственная программа Пермского края «Семья и дети Пермского края»									
1	Общий коэффициент рождаемости	промилле		14,7	14,7	14,8	14,8	14,8	Для достижения целевого показателя используется весь комплекс мероприятий Программы
2	Соотношение количества третьих и последующих детей с количеством детей указанной категории, родившихся в предыдущем году, %	%	Министерство социального развития Пермского края	101,88	100,47	101,01	-	-	Основное мероприятие 1.2. Предоставление сертификатов на региональный материнский капитал. Основное мероприятие 1.5. Предоставление ежемесячной денежной выплаты в размере величины прожиточного минимума, установленной в Пермском крае для детей, назначаемой в случае рождения после 31 декабря 2012 года третьего ребенка или последующих детей, до достижения ребенком возраста трех лет. Основное мероприятие 1.6.

1	2	3	4	5	6	7	8	9	10
									<p>Предоставление ежемесячных денежных выплат многодетным малоимущим семьям</p> <p>Основное мероприятие 1.7. Предоставление выплаты компенсации части родительской платы за присмотр и уход за ребенком в образовательных организациях, реализующих основную образовательную программу дошкольного образования</p> <p>Основное мероприятие 1.8. Выплата компенсации части родительской платы за обучение детей из малоимущих многодетных семей в государственных (муниципальных) учреждениях (организациях) – музыкальных школах, художественных школах, школах искусств и спортивных школах.</p> <p>Основное мероприятие 1.9. Предоставление мер социальной поддержки учащимся из многодетных малоимущих семей.</p> <p>Основное мероприятие 1.11. Предоставление мер социальной поддержки по оплате коммунальных услуг по Закону Пермской области «Об охране семьи, материнства, отцовства и детства».</p> <p>Основное мероприятие 1.12. Предоставление денежной компенсации на возмещение затрат, произведенных молодым семьям и многодетным семьям на заготовку, на транспортировку и распиловку древесины, приобретенной по договору.</p> <p>Основное мероприятие 2.2. Награждение почетным знаком Пермского края «За достойное воспитание детей»</p>

1	2	3	4	5	6	7	8	9	10
3	Доля детей из семей со среднедушевым доходом ниже величины прожиточного минимума, от общей численности детского населения, %	%	Министерство социального развития Пермского края	26,8	25,9	25,1	24,2	23,3	Для достижения целевого показателей используется весь комплекс мероприятий подпрограммы 1 «Государственная социальная поддержка семей и детей» и подпрограммы 2 «Поддержка материнства и детства. Формирование среды, дружественной к семьям и детям»
4	Доля детей, находящихся в социально опасном положении, от общего числа детей	%	Министерство социального развития Пермского края	1,5	1,4	1,4	1,3	1,3	Для достижения целевого показателей используется весь комплекс мероприятий подпрограммы 2 «Поддержка материнства и детства. Формирование среды, дружественной к семьям и детям»
5	Доля детей-сирот и детей, оставшихся без попечения родителей, от общей численности детского населения	%	Министерство социального развития Пермского края	3,1	3,0	2,6	2,5	2,5	Для достижения целевого показателей используется весь комплекс мероприятий подпрограммы 5 «Равные возможности для детей, нуждающихся в особой заботе государства»
6	Доля детей и подростков, охваченных участием в работе детских общественных объединений	%	Министерство культуры, молодежной политики и массовых коммуникаций Пермского края	0,6	2,5	3	3,5	4	Для достижения целевого показателей используется весь комплекс мероприятий подпрограммы 6 «Дети – участники реализации региональной политики в сфере защиты прав детей»
7	Доля детей, охваченных различными формами оздоровления и отдыха, % от числа детей в возрасте от 7 до 18 лет	%	Министерство социального развития Пермского края	86	87,5	88,5	90	92	Для достижения целевого показателей используется весь комплекс мероприятий подпрограммы 7 «Развитие системы отдыха и оздоровления детей»
8	Удельный вес числа совершенных преступлений,	%	Министерство социального развития	3,8	3,6	5,9	5,8	5,7	Для достижения целевого показателей используется весь комплекс мероприятий подпрограммы 8 «Профилактика,

1	2	3	4	5	6	7	8	9	10
	несовершеннолетними, в общем числе преступлений в крае		Пермского края Министерство образования и науки Пермского края						социализация и реабилитация несовершеннолетних, находящихся в конфликте с законом»
Подпрограмма 1. «Государственная социальная поддержка семей и детей»									
1	Доля семей и семей с детьми, получивших социальную поддержку и помощь, к общему количеству семей и семей с детьми, обратившихся и имеющих право на получение данной поддержки	%	Министерство социального развития Пермского края	100	100	100	100	100	Для достижения целевого показателей используется весь комплекс мероприятий подпрограммы 1 «Государственная социальная поддержка семей и детей»
2	Количество третьих и последующих детей, рожденных в Пермском крае в течение года, человек	чел.	Министерство социального развития Пермского края	4927	4950	6607	6610	6610	Основное мероприятие 1.2. Предоставление сертификатов на региональный материнский капитал. Основное мероприятие 1.5. Предоставление ежемесячной денежной выплаты в размере величины прожиточного минимума, установленной в Пермском крае для детей, назначаемой в случае рождения после 31 декабря 2012 года третьего ребенка или последующих детей, до достижения ребенком возраста трех лет. Основное мероприятие 1.6. Предоставление ежемесячных денежных выплат многодетным малоимущим семьям. Основное мероприятие 1.7. Предоставление выплаты компенсации части родительской платы за присмотр и уход за ребенком в образовательных

1	2	3	4	5	6	7	8	9	10
									<p>организациях, реализующих основную образовательную программу дошкольного образования</p> <p>Основное мероприятие 1.8. Выплата компенсации части родительской платы за обучение детей из малоимущих многодетных семей в государственных (муниципальных) учреждениях (организациях) – музыкальных школах, художественных школах, школах искусств и спортивных школах.</p> <p>Основное мероприятие 1.9. Предоставление мер социальной поддержки учащимся из многодетных малоимущих семей.</p> <p>Основное мероприятие 1.11. Предоставление мер социальной поддержки по оплате коммунальных услуг по Закону Пермской области «Об охране семьи, материнства, отцовства и детства».</p> <p>Основное мероприятие 1.12. Предоставление денежной компенсации на возмещение затрат, произведенных молодым семьям и многодетным семьям на заготовку, на транспортировку и распиловку древесины, приобретенной по договору.</p> <p>Основное мероприятие 2.2. Награждение почетным знаком Пермского края «За достойное воспитание детей»</p>

1	2	3	4	5	6	7	8	9	10
3	Доля многодетных семей, обеспеченных земельными участками в собственность бесплатно, от числа многодетных семей, поставленных на учет, %	%	Министерство социального развития Пермского края	40	55	60	65	70	Основное мероприятие 1.20. Предоставление многодетным семьям земельных участков в собственность бесплатно
4	Количество молодых семей, улучшивших жилищные условия	семей	Министерство социального развития Пермского края	1515	1750	773	750	750	Основное мероприятие 1.13. Обеспечение жильем молодых семей
5	Количество детей, родившихся в семьях – участницах программы «Обеспечение жильем молодых семей в Пермском крае» и мероприятий по обеспечению жильем молодых семей, человек	чел.	Министерство социального развития Пермского края	4273	5673	6973	8273	9573	Основное мероприятие 1.13. Обеспечение жильем молодых семей
Подпрограмма 2. «Поддержка материнства и детства. Формирование среды, дружественной к семье и детям»									
1	Количество семейных клубов, общественных объединений семей	клубов	Министерство социального развития Пермского края	25	50	100	120	150	Основное мероприятие 2.1. Проведение краевого семейного форума, мероприятий с семьями и детьми. Основное мероприятие 2.3. Поддержка семейных инициатив и общественно значимых проектов в сфере семейной политики. Основное мероприятие 2.4. Создание и поддержка краевого ресурсного центра по работе с семьями

1	2	3	4	5	6	7	8	9	10
2	Доля семей, в активной форме вовлеченных в деятельность общественных организаций и семейных клубов, от расчетного числа семей	%	Министерство социального развития Пермского края	0,1	2	3	4	5	<p>Основное мероприятие 2.1. Проведение краевого семейного форума, мероприятий с семьями и детьми.</p> <p>Основное мероприятие 2.3. Поддержка семейных инициатив и общественно значимых проектов в сфере семейной политики.</p> <p>Основное мероприятие 2.4. Создание и поддержка краевого ресурсного центра по работе с семьями</p>
3	Удовлетворенность семей с детьми доступностью и качеством социально-психологических, медицинских, образовательных услуг, % от числа опрошенных	%	Министерство социального развития Пермского края	40	50	60	70	75	<p>Основное мероприятие 2.1. Проведение краевого семейного форума, мероприятий с семьями и детьми.</p> <p>Основное мероприятие 2.3. Поддержка семейных инициатив и общественно значимых проектов в сфере семейной политики.</p> <p>Основное мероприятие 2.4. Создание и поддержка краевого ресурсного центра по работе с семьями.</p> <p>Основное мероприятие 2.5. Выявление, сопровождение и реабилитация семей и детей, находящихся в социально опасном положении, женщин группы риска.</p> <p>Основное мероприятие 3.1. Реализация проекта оказания паллиативной помощи детям с неизлечимыми заболеваниями.</p> <p>Основное мероприятие 3.2. Мероприятия по формированию в учреждениях здравоохранения среды, дружественной к детям и подросткам.</p> <p>Основное мероприятие 3.3. Реализация проектов по формированию ценностей здорового образа жизни, по профилактике ранней беременности и абортов</p>

1	2	3	4	5	6	7	8	9	10
									у несовершеннолетних, отказов от новорожденных. Основное мероприятие 4.2. Формирование ответственного родительства. Основное мероприятие 5.1. Создание и поддержка ресурсного центра по работе с детьми, нуждающимися в особой заботе государства. Основное мероприятие 5.2. Поддержка семей, воспитывающих детей-инвалидов. Основное мероприятие 8.1. Социализация и реабилитация несовершеннолетних, находящихся в конфликте с законом, профилактика повторной преступности среди несовершеннолетних
4	Количество семей в социально опасном положении	семей	Министерство социального развития Пермского края	4500	4400	4050	4000	3900	Основное мероприятие 2.1. Проведение краевого семейного форума, мероприятий с семьями и детьми. Основное мероприятие 2.3. Поддержка семейных инициатив и общественно значимых проектов в сфере семейной политики. Основное мероприятие 2.4. Создание и поддержка краевого ресурсного центра по работе с семьями. Основное мероприятие 2.5. Выявление, сопровождение и реабилитация семей и детей, находящихся в социально опасном положении, женщин группы риска. Основное мероприятие 2.6. Образование комиссий по делам несовершеннолетних и защите их прав и организацию их деятельности

1	2	3	4	5	6	7	8	9	10
5	Количество детей в социально опасном положении	чел.	Министерство социального развития Пермского края	8000	7900	7450	7350	7100	<p>Основное мероприятие 2.1. Проведение краевого семейного форума, мероприятий с семьями и детьми.</p> <p>Основное мероприятие 2.3. Поддержка семейных инициатив и общественно значимых проектов в сфере семейной политики.</p> <p>Основное мероприятие 2.4. Создание и поддержка краевого ресурсного центра по работе с семьями.</p> <p>Основное мероприятие 2.5. Выявление, сопровождение и реабилитация семей и детей, находящихся в социально опасном положении, женщин группы риска.</p> <p>Основное мероприятие 2.6. Образование комиссий по делам несовершеннолетних и защите их прав и организацию их деятельности</p>
6	Количество вновь выявленных детей-сирот и детей, оставшихся без попечения родителей	чел.	Министерство социального развития Пермского края	2200	2100	1850	1750	1700	<p>Основное мероприятие 2.1. Проведение краевого семейного форума, мероприятий с семьями и детьми.</p> <p>Основное мероприятие 2.3. Поддержка семейных инициатив и общественно значимых проектов в сфере семейной политики.</p> <p>Основное мероприятие 2.4. Создание и поддержка краевого ресурсного центра по работе с семьями.</p> <p>Основное мероприятие 2.5. Выявление, сопровождение и реабилитация семей и детей, находящихся в социально опасном положении, женщин группы риска.</p> <p>Основное мероприятие 2.6. Образование комиссий по делам несовершеннолетних</p>

1	2	3	4	5	6	7	8	9	10
									и защите их прав и организацию их деятельности
Подпрограмма 3. «Здравоохранение, дружественное к детям, и формирование здорового образа жизни семьи»									
1	Доля новорожденных, от которых отказались в родильном отделении, от общего числа новорожденных	%	Министерство здравоохранения Пермского края	0,4	0,37	0,34	0,3	0,25	Основное мероприятие 3.3. Реализация проектов по формированию ценностей здорового образа жизни, по профилактике ранней беременности и абортов у несовершеннолетних, отказов от новорожденных
2	Доля прерываний беременности у несовершеннолетних от общего числа прерываний беременности	%	Министерство здравоохранения Пермского края	2,2	2,1	2,0	1,9	1,8	Основное мероприятие 3.3. Реализация проектов по формированию ценностей здорового образа жизни, по профилактике ранней беременности и абортов у несовершеннолетних, отказов от новорожденных
3	Количество учреждений здравоохранения, имеющих звание «Дружественное к детям»	учреждений	Министерство здравоохранения Пермского края	0	10	15	20	25	Основное мероприятие 3.2. Мероприятия по формированию в учреждениях здравоохранения среды, дружественной к детям и подросткам
Подпрограмма 4. Образование, дружественное к детям, и формирование ответственного родительства»									
1	Доля детей, ставших победителями и призерами всероссийских олимпиад и иных конкурсных мероприятий, по итогам которых присуждаются премии для поддержки талантливой молодежи (от общего количества участников всероссийского этапа)	%	Министерство образования и науки Пермского края	43	44	44,2	44,5	46	Основное мероприятие 4.1. Мероприятия по поддержке одаренных детей

1	2	3	4	5	6	7	8	9	10
2	Доля родителей, участвующих в общественно-государственном управлении образовательными учреждениями	%	Министерство образования и науки Пермского края	11,3	12,8	14,3	15,8	16,2	Основное мероприятие 4.2. Формирование ответственного родительства
Подпрограмма 5. «Равные возможности для детей, нуждающихся в особой заботе государства»									
1	Доля детей-сирот и детей, оставшихся без попечения родителей, находящихся в семейных формах устройства	%	Министерство социального развития Пермского края	94	94	94	94	94	<p>Основное мероприятие 5.1. Создание и поддержка ресурсного центра по работе с детьми, нуждающимися в особой заботе государства.</p> <p>Основное мероприятие 5.3. Мероприятия с детьми, нуждающимися в особой заботе государства, и специалистами, работающими с такими детьми.</p> <p>Основное мероприятие 5.4. Единовременные денежные пособия гражданам, усыновившим ребенка (детей) из числа детей-сирот и детей, оставшихся без попечения родителей.</p> <p>Основное мероприятие 5.5. Меры по социальной поддержке детей-сирот и детей, оставшихся без попечения родителей.</p> <p>Основное мероприятие 5.10. Организация и осуществление деятельности по опеке и попечительству в отношении несовершеннолетних лиц и лиц из числа детей-сирот и детей, оставшихся без попечения родителей.</p> <p>Основное мероприятие 2.5. Выявление, сопровождение и реабилитация семей и детей, находящихся в трудной жизненной ситуации, обучение кандидатов в замещающие родители, постинтернатные воспитатели</p>

1	2	3	4	5	6	7	8	9	10
2	Число детей, нуждающихся в устройстве на воспитание в семье, состоящих на учете в государственном банке данных о детях, оставшихся без попечения родителей (далее – ГБД)	чел.	Министерство социального развития Пермского края	1500	1450	1390	1350	1300	<p>Основное мероприятие 5.1. Создание и поддержка ресурсного центра по работе с детьми, нуждающимися в особой заботе государства.</p> <p>Основное мероприятие 5.3. Мероприятия с детьми, нуждающимися в особой заботе государства, и специалистами, работающими с такими детьми.</p> <p>Основное мероприятие 5.4. Единовременные денежные пособия гражданам, усыновившим ребенка (детей) из числа детей-сирот и детей, оставшихся без попечения родителей.</p> <p>Основное мероприятие 5.5. Меры по социальной поддержке детей-сирот и детей, оставшихся без попечения родителей.</p> <p>Основное мероприятие 5.10. Организация и осуществление деятельности по опеке и попечительству в отношении несовершеннолетних лиц и лиц из числа детей-сирот и детей, оставшихся без попечения родителей.</p> <p>Основное мероприятие 2.5. Выявление, сопровождение и реабилитация семей и детей, находящихся в трудной жизненной ситуации, обучение кандидатов в замещающие родители, постинтернатные воспитатели</p>
3	Доля выпускников детских домов и замещающих семей, охваченных постинтернатным сопровождением, в том числе в возрасте	%	Министерство социального развития Пермского края	80	80	0	0	0	<p>Основное мероприятие 5.7. Предоставление мер социальной поддержки по постинтернатному сопровождению.</p> <p>Основное мероприятие 2.5. Выявление, сопровождение и реабилитация семей и детей, находящихся в трудной</p>

1	2	3	4	5	6	7	8	9	10
	от 16 до 23 лет								жизненной ситуации, обучение кандидатов в замещающие родители, постинтернатные воспитатели
4	Количество детей-сирот, детей, оставшихся без попечения родителей, имеющих право на жилье, человек	чел.	Министерство социального развития Пермского края	4001	2335	1648	1498	1249	Основное мероприятие 5.12. Бюджетные инвестиции на строительство и приобретение жилых помещений для формирования специализированного жилищного фонда Пермского края для обеспечения жилыми помещениями детей-сирот и детей, оставшихся без попечения родителей, лиц из числа детей-сирот и детей, оставшихся без попечения родителей, по договорам найма специализированных жилых помещений. Основное мероприятие 5.15. Обеспечение жилыми помещениями детей-сирот, детей, оставшихся без попечения родителей, а также детей, находящихся по опекой (попечительством), не имеющих закрепленного жилого помещения, по обязательствам, возникшим до 1 января 2013 года
	в том числе по обязательствам, возникшим до 1 января 2013 года	чел.	Министерство социального развития Пермского края	826	11	0	0	0	Основное мероприятие 5.15. Обеспечение жилыми помещениями детей-сирот, детей, оставшихся без попечения родителей, а также детей, находящихся по опекой (попечительством), не имеющих закрепленного жилого помещения, по обязательствам, возникшим до 1 января 2013 года
5	Количество детей-сирот, детей, оставшихся без попечения родителей,	чел.	Министерство социального развития Пермского края,	917	1149	723	822	916	Основное мероприятие 5.12. Бюджетные инвестиции на строительство и приобретение жилых помещений для формирования специализированного жилищного фонда Пермского края

1	2	3	4	5	6	7	8	9	10
	обеспеченных жильем, из числа имеющих право		Министерство строительства и жилищно-коммунального хозяйства Пермского края						для обеспечения жилыми помещениями детей-сирот и детей, оставшихся без попечения родителей, лиц из числа детей-сирот и детей, оставшихся без попечения родителей, по договорам найма специализированных жилых помещений. Основное мероприятие 5.15. Обеспечение жилыми помещениями детей-сирот, детей, оставшихся без попечения родителей, а также детей, находящихся по опекой (попечительством), не имеющих закрепленного жилого помещения, по обязательствам, возникшим до 1 января 2013 года
	в том числе по обязательствам, возникшим до 1 января 2013 года	чел.	Министерство строительства и жилищно-коммунального хозяйства Пермского края	815	11	0	0	0	Основное мероприятие 5.15. Обеспечение жилыми помещениями детей-сирот, детей, оставшихся без попечения родителей, а также детей, находящихся по опекой (попечительством), не имеющих закрепленного жилого помещения по обязательствам, возникшим до 1 января 2013 года
6	Количество детей-сирот и детей, оставшихся без попечения родителей, имеющих и не реализовавших право на обеспечение жилыми помещениями на конец отчетного периода	чел.	Министерство социального развития Пермского края	3084	1186	925	676	333	Основное мероприятие 5.12. Бюджетные инвестиции на строительство и приобретение жилых помещений для формирования специализированного жилищного фонда Пермского края для обеспечения жилыми помещениями детей-сирот и детей, оставшихся без попечения родителей, лиц из числа детей-сирот и детей, оставшихся без попечения родителей, по договорам найма специализированных жилых помещений

1	2	3	4	5	6	7	8	9	10
7	Удельный вес семей с детьми инвалидами, охваченных социально-психологическими услугами, в том числе обучением и сопровождением, от общего числа семей, воспитывающих детей-инвалидов	%	Министерство социального развития Пермского края	8	10	12	13	14	Основное мероприятие 5.1. Создание и поддержка ресурсного центра по работе с детьми, нуждающимися в особой заботе государства. Основное мероприятие 5.2. Поддержка семей, воспитывающих детей-инвалидов
8	Доля детей, оставшихся без попечения родителей, – всего, в том числе переданных неродственникам (в приемные семьи, на усыновление (удочерение), под опеку (попечительство), охваченных другими формами семейного устройства (семейные детские дома, патронатные семьи), находящихся в государственных (муниципальных) учреждениях всех типов	%	Министерство социального развития Пермского края	97,2	97,3	97,4	97,5	97,7	Основное мероприятие 5.1. Создание и поддержка ресурсного центра по работе с детьми, нуждающимися в особой заботе государства. Основное мероприятие 5.3. Мероприятия с детьми, нуждающимися в особой заботе государства, и специалистами, работающими с такими детьми. Основное мероприятие 5.4. Единовременные денежные пособия гражданам, усыновившим ребенка (детей) из числа детей-сирот и детей, оставшихся без попечения родителей. Основное мероприятие 5.5. Меры по социальной поддержке детей-сирот и детей, оставшихся без попечения родителей. Основное мероприятие 5.10. Организация и осуществление деятельности по опеке и попечительству в отношении несовершеннолетних лиц и лиц из числа детей-сирот и детей, оставшихся без попечения родителей. Основное мероприятие 2.5. Выявление, сопровождение и реабилитация семей и детей, находящихся в трудной жизненной ситуации, обучение кандидатов

1	2	3	4	5	6	7	8	9	10
									в замещающие родители, постинтернатные воспитатели
Подпрограмма 6. «Дети – участники реализации региональной политики в сфере защиты прав детей»									
1	Количество детей, привлеченных к работе в СМИ	чел.	Министерство культуры, молодежной политики и массовых коммуникаций Пермского края	800	820	840	860	880	Основное мероприятие 6.3. Создание и поддержка детских общественных объединений
2	Доля органов местного самоуправления муниципальных районов, городских округов Пермского края, принявших нормативно-правовые акты, закрепляющие практику участия детей в принятии решений, затрагивающих их интересы	%	Министерство культуры, молодежной политики и массовых коммуникаций Пермского края	0	5	15	25	40	Основное мероприятие 6.1. Участие в проекте «Города, доброжелательные к детям». Основное мероприятие 6.2. Организация и проведение добровольческого форума. Основное мероприятие 6.3. Создание и поддержка детских общественных объединений. Основное мероприятие 6.4. Поддержка программ профильных лагерей
3	Количество организаторов и руководителей детских общественных объединений, повысивших свою квалификацию в течение года	чел.	Министерство образования и науки Пермского края	5	45	65	80	100	Основное мероприятие 6.3. Создание и поддержка детских общественных объединений
Подпрограмма 7. «Развитие системы отдыха и оздоровления детей»									
1	Количество мест в детских загородных оздоровительных лагерях (с учетом количества смен)	мест	Министерство социального развития Пермского края	39 000	41 000	41 500	42 000	42 500	Основное мероприятие 7.2 Развитие материально-технической базы: создание безбарьерной среды, оснащение медицинских кабинетов и пищеблоков

1	2	3	4	5	6	7	8	9	10
2	Доля детей, охваченных различными формами оздоровления, отдыха и занятости детей из числа находящихся в трудной жизненной ситуации, % от числа детей, находящихся в трудной жизненной ситуации	%	Министерство социального развития Пермского края	58	60	62	64	66	Основное мероприятие 7.3. Мероприятия по организации оздоровления и отдыха детей
3	Доля детских загородных оздоровительных лагерей, имеющих лицензию на осуществление медицинской деятельности	%	Министерство социального развития Пермского края	27	50	50	55	60	Основное мероприятие 7.2 Развитие материально-технической базы: создание безбарьерной среды, оснащение медицинских кабинетов и пищеблоков
Подпрограмма 8. «Профилактика, социализация и реабилитация несовершеннолетних, находящихся в конфликте с законом»									
1	Количество несовершеннолетних, совершивших преступления	чел.		1964	1858	1810	1768	1710	Основное мероприятие 8.1. Социализация и реабилитация несовершеннолетних, находящихся в конфликте с законом, профилактика повторной преступности среди несовершеннолетних. Основное мероприятие 8.2. Обеспечение деятельности казенных учреждений
2	Количество несовершеннолетних, повторно совершивших преступление	%		209	190	180	170	160	Основное мероприятие 8.1. Социализация и реабилитация несовершеннолетних, находящихся в конфликте с законом, профилактика повторной преступности среди несовершеннолетних. Основное мероприятие 8.2. Обеспечение деятельности казенных учреждений

1	2	3	4	5	6	7	8	9	10
3	Количество детей и подростков – участников работы школьных служб примирения	чел.		1825	1900	2000	2100	2150	Основное мероприятие 8.1. Социализация и реабилитация несовершеннолетних, находящихся в конфликте с законом, профилактика повторной преступности среди несовершеннолетних. Основное мероприятие 8.3. Профилактика школьного насилия

Приложение 2
к изменениям, которые вносятся
в государственную программу
«Семья и дети Пермского края»,
утвержденную постановлением
Правительства Пермского края
от 3 октября 2013 г. № 1322-п

«Приложение 10
к государственной программе
«Семья и дети Пермского края»

ПЕРЕЧЕНЬ МЕРОПРИЯТИЙ
государственной программы «Семья и дети Пермского края»

№ п/п	Наименование подпрограммы, основного мероприятия (ВЦП), мероприятия	Ответственный исполнитель, соисполнители, участники	Срок		Ожидаемый непосредственный результат (краткое описание)
			начала реализации	окончания реализации	
1	2	3	4	5	6
1	Подпрограмма 1. «Государственная социальная поддержка семей и детей»				
1.1	Основное мероприятие 1.1. Предоставление ежемесячного пособия на ребенка семьям, имеющим детей	Министерство социального развития Пермского края	2014	2017	Предоставление мер социальной помощи семьям, имеющим детей, – не менее 120 тыс. семей
1.2	Основное мероприятие 1.2. Предоставление сертификатов на региональный материнский капитал	Министерство социального развития Пермского края	2014	2017	Увеличение количества третьих и последующих детей, рожденных в Пермском крае в течение года, с 6505 до 6610
1.3	Основное мероприятие 1.3. Предоставление единовременного социального пособия на детей в возрасте от двух до трех лет из малоимущих	Министерство социального развития Пермского края	2014	2014	Предоставление мер социальной помощи малоимущим семьям, имеющим детей, – 11 тыс. семей.

1	2	3	4	5	6
	семей				
1.4	Основное мероприятие 1.4. Предоставление единовременного социального пособия беременным женщинам и кормящим матерям из малоимущих семей, а также при многоплодном рождении	Министерство социального развития Пермского края	2014	2017	Предоставление мер социальной помощи беременным женщинам и кормящим матерям из малоимущих семей до 14 тыс. человек в год
1.5	Основное мероприятие 1.5. Предоставление ежемесячной денежной выплаты в размере величины прожиточного минимума, установленной в Пермском крае для детей, назначаемой в случае рождения после 31 декабря 2012 года третьего ребенка или последующих детей, до достижения ребенком возраста трех лет	Министерство социального развития Пермского края	2014	2015	Повышение общего коэффициента рождаемости с 14,7 промилле до 14,8 промилле
1.6	Основное мероприятие 1.6. Предоставление ежемесячных денежных выплат многодетным малоимущим семьям	Министерство социального развития Пермского края	2014	2017	Обеспечение до 30 тыс. малоимущих многодетных семей мерами социальной помощи
1.7	Основное мероприятие 1.7. Предоставление выплаты компенсации части родительской платы за присмотр и уход за ребенком в образовательных организациях, реализующих основную образовательную программу дошкольного образования	Министерство образования и науки Пермского края	2014	2017	Обеспечение права семей с детьми на получение дошкольного образования
1.8	Основное мероприятие 1.8. Выплата компенсации части родительской платы за обучение детей из малоимущих многодетных семей в государственных (муниципальных) учреждениях (организациях) – музыкальных школах, художественных школах, школах искусств и спортивных школах	Министерство социального развития Пермского края	2014	2017	Обеспечение права детей на развитие индивидуальных способностей

1	2	3	4	5	6
1.9	Основное мероприятие 1.9. Предоставление мер социальной поддержки учащимся из многодетных малоимущих семей	Министерство образования и науки Пермского края	2014	2017	Сокращение доли детей из семей с денежными доходами ниже величины прожиточного минимума от общей численности детей в Пермском крае с 26,8 % до планового значения среднероссийского показателя – 23,3 %
1.10	Основное мероприятие 1.10. Предоставление мер социальной поддержки учащимся из малоимущих семей	Министерство образования и науки Пермского края	2014	2017	Сокращение доли детей из семей с денежными доходами ниже величины прожиточного минимума от общей численности детей в Пермском крае с 26,8 % до планового значения среднероссийского показателя – 23,3 %
1.11	Основное мероприятие 1.11. Предоставление мер социальной поддержки по оплате коммунальных услуг по Закону Пермской области «Об охране семьи, материнства, отцовства и детства»	Министерство социального развития Пермского края	2014	2017	Сокращение доли детей из семей с денежными доходами ниже величины прожиточного минимума от общей численности детей в Пермском крае с 26,8 % до планового значения среднероссийского показателя – 23,3 %
1.12	Основное мероприятие 1.12. Предоставление денежной компенсации на возмещение затрат, произведенных молодыми семьями и многодетными семьями на заготовку, на транспортировку и распиловку древесины, приобретенной по договору купли-продажи лесных насаждений для собственных нужд граждан, либо приобретение пиломатериалов или дополнительного объема древесины	Министерство социального развития Пермского края	2014	2015	Увеличение количества молодых семей, улучшивших жилищные условия, к 2017 году – не менее 4 023 семей
1.13	Основное мероприятие 1.13. Обеспечение жильем молодых семей	Министерство социального развития Пермского края Органы местного самоуправления	2014	2017	Увеличение количества молодых семей, улучшивших жилищные условия к 2017 году – не менее 4 023 семей. Увеличение количества детей, родившихся в семьях – участницах программы «Обеспечение жильем молодых семей»

1	2	3	4	5	6
		муниципальных районов и городских округов			в Пермском крае», – не менее 9573 человек к 2017 году
1.14	Основное мероприятие 1.14. Государственные пособия лицам, не подлежащим обязательному социальному страхованию на случай временной нетрудоспособности и в связи с материнством, и лицам, уволенным в связи с ликвидацией организаций (прекращением деятельности, полномочий физическими лицами)	Министерство социального развития Пермского края	2014	2017	Повышение общего коэффициента рождаемости до 14,8 промилле к 2017 году
1.15	Основное мероприятие 1.15. Единовременное пособие беременной жене военнослужащего, проходящего военную службу по призыву, и ежемесячное пособие на ребенка военнослужащего, проходящего военную службу по призыву	Министерство социального развития Пермского края	2014	2017	100 % предоставление мер социальной помощи и поддержки граждан, обратившихся и имеющих право на получение данной помощи и поддержки
1.16	Основное мероприятие 1.16. Выплата ежемесячного пособия детям отдельных категорий военнослужащих и сотрудников некоторых федеральных органов исполнительной власти, погибших (умерших), пропавших без вести при исполнении военной службы (служебных обязанностей)	Федеральная служба по труду и занятости (Роструд)	2014	2017	100 % предоставление мер социальной помощи и поддержки граждан, обратившихся и имеющих право на получение данной помощи и поддержки
1.17	Основное мероприятие 1.17. Предоставление многодетным семьям земельных участков в собственность бесплатно	Министерство социального развития Пермского края	2014	2017	Увеличение доли многодетных семей, обеспеченных земельными участками в собственность бесплатно, от числа многодетных семей, поставленных на учет, с 40 до 70 %

1	2	3	4	5	6
Подпрограмма 2 «Поддержка материнства и детства. Формирование среды, дружественной к семьям и детям»					
2.1	Основное мероприятие 2.1. Проведение краевого семейного форума, мероприятий с семьями и детьми	Министерство социального развития Пермского края, Министерство культуры, молодежной политики и массовых коммуникаций Пермского края	2014	2017	Повышение активности семей с детьми в создании благоприятной среды
2.1.1	Мероприятие 2.1.1. Проведение краевого семейного форума	Министерство социального развития Пермского края	2014	2017	Повышение активности семей с детьми в создании благоприятной среды. Выявление и поощрение лучших семей края
2.1.2	Мероприятие 2.1.2. Проведение конкурса «Прикамская семья»	Министерство культуры, молодежной политики и массовых коммуникаций Пермского края	2014	2017	Содействие развитию семейных инициатив. Участвуют клубы молодых семей, отбор на Всероссийский конкурс
2.1.3	Мероприятие 2.1.3. Проведение конкурса «Лучшая замещающая семья»	Министерство социального развития Пермского края	2014	2017	Поддержка замещающих семей, стимулирование семейных форм устройства детей. 48 лучших замещающих семей получают премию губернатора
2.1.4	Мероприятие 2.1.4. Проведение ежегодного конкурса «Лучшая многодетная семья года»	Министерство социального развития Пермского края	2014	2017	Поддержка многодетных семей. Формирование положительного имиджа успешной семьи. Ежегодно в конкурсе участвуют более 100 многодетных семей
2.2	Основное мероприятие 2.2. Награждение почетным знаком Пермского края «За достойное воспитание детей»	Министерство социального развития	2014	2017	Поддержка многодетных семей. Формирование положительного имиджа успешной семьи

1	2	3	4	5	6
		Пермского края			
2.3	Основное мероприятие 2.3. Поддержка семейных инициатив и общественно значимых проектов в сфере семейной политики	Министерство социального развития Пермского края Министерство культуры, молодежной политики и массовых коммуникаций Пермского края Аппарат Правительства Пермского края	2014	2017	Увеличение количества семейных клубов в 6 раза. Увеличение количества семей, в активной форме вовлеченных в деятельность семейных клубов, в 10 раз
2.3.2	Мероприятие 2.3.2. Предоставление на конкурсной основе субсидий на реализацию инновационных программ уличной работы с семьями	Министерство культуры, молодежной политики и массовых коммуникаций Пермского края	2014	2017	Реализация ежегодно 8-10 проектов, направленных на укрепление семейных связей, организацию семейного досуга
2.3.3	Мероприятие 2.3.3. Гражданская экспертиза деятельности в сфере защиты прав и интересов детей и семей с детьми	Аппарат Правительства Пермского края, Министерство социального развития Пермского края	2014	2017	Мониторинг эффективности мер государственной поддержки семей с детьми, удовлетворенности населения доступностью и качеством социальных услуг
2.3.4	Мероприятие 2.3.4. Предоставление психологической помощи семьям, в которых ребенок подвергся насилию	Министерство социального развития Пермского края	2014	2017	Реабилитация ежегодно не менее 75 детей, подвергшихся жестоким формам насилия, восстановление детско-родительских отношений, предупреждение суицидов, вывод из кризисной ситуации. Обеспечение 100 % уровня доступности

1	2	3	4	5	6
					качественных профилактических и реабилитационных услуг для детей, пострадавших от жестокого обращения и насильственных посягательств, и их семей
2.3.5	Мероприятие 2.3.5. Поддержка семейных клубов и консультационных центров	Министерство социального развития Пермского края	2014	2017	Формирование сектора НКО в сфере работы с семьей. Повышение уровня самостоятельности семей в решении своих проблем и проблем местного сообщества. Создание и функционирование к 2017 году не менее 150 семейных клубов не менее, чем в 30 территориях края
2.3.6	Мероприятие 2.3.6. Участие семей и детей в мероприятиях краевого и федерального уровня	Министерство социального развития Пермского края	2014	2017	Выявление и поощрение лучшего опыта семейного воспитания. Формирование имиджа успешной семьи
2.3.7.	Мероприятие 2.3.7. Информационное сопровождение деятельности в сфере семейной политики	Министерство социального развития Пермского края	2015	2017	Формирование в общественном сознании понимания недопустимости жестокого обращения с детьми, ценности ответственного родительства и устойчивых моделей воспитания детей без применения насилия, сокращение случаев проявления жестокости и насилия к детям
2.4	Основное мероприятие 2.4. Создание и поддержка краевого ресурсного центра по работе с семьями	Министерство социального развития Пермского края	2014	2017	Увеличение количества семей, обратившихся для получения социально-психологической помощи и преодолевших кризис на ранней стадии, в 4 раза. Рост удовлетворенности семей с детьми доступностью и качеством социально-психологических услуг
2.4.1	Мероприятие 2.4.1. Обучение специалистов субъектов профилактики технологиям работы с семьями группы риска и находящимися на ранней стадии риска, в том числе по вопросам	Министерство социального развития Пермского края	2014	2017	Увеличение доли специалистов, имеющих соответствующую квалификацию, от числа работающих в сфере оказания услуг семьям с детьми с 70 до 95 %

1	2	3	4	5	6
	предупреждения жестокого обращения				
2.4.2	Мероприятие 2.4.2. Реализация проекта по внедрению социально-бытового патронажа семей, находящихся на ранней стадии кризиса	Министерство социального развития Пермского края	2014	2017	Отработка технологий работы с семьями в стадии кризиса. Увеличение количества семей, обратившихся для получения социально-психологической помощи и преодолевших кризис на ранней стадии, в 4 раза
2.4.3	Мероприятие 2.4.3. Супервизия деятельности специалистов субъектов профилактики и НКО, работающих с семьями и детьми	Министерство социального развития Пермского края	2014	2017	Увеличение доли специалистов, имеющих соответствующую квалификацию, от числа работающих в сфере оказания услуг семьям с детьми с 70 до 95 %
2.4.4	Мероприятие 2.4.4. Создание и поддержка семейного портала, информационное сопровождение деятельности по поддержке семей с детьми	Министерство социального развития Пермского края	2014	2017	Создание единого информационного поля, установление обратной связи с родителями, с семьями. Рост удовлетворенности семей с детьми доступностью и качеством социально-психологических услуг с 40 до 75 % от числа опрошенных
2.4.5	Мероприятие 2.4.5. Проведение конференций, семинаров по проблемам поддержки семей на ранней стадии кризиса, издание методических пособий для специалистов, работающих с семьей	Министерство социального развития Пермского края	2016	2016	Увеличение доли специалистов, имеющих соответствующую квалификацию, от числа работающих в сфере оказания услуг семьям с детьми с 70 до 95 %
2.5	Основное мероприятие 2.5. Выявление, сопровождение и реабилитация семей и детей, находящихся в социально опасном положении, женщин группы риска	Министерство социального развития Пермского края	2014	2017	Уменьшение количества семей в социально опасном положении на 8,5 %. Уменьшение количества детей, находящихся в социально опасном положении, на 9,4 %. Уменьшение количества вновь выявленных детей-сирот и детей, оставшихся без попечения родителей, на 15 %
2.6	Основное мероприятие 2.6. Образование комиссий по делам несовершеннолетних и защите их прав и организации их деятельности	Аппарат Правительства Пермского края	2014	2017	Выполнение государственных полномочий по обеспечению деятельности комиссии по делам несовершеннолетних и защите их прав

1	2	3	4	5	6
2.7	Основное мероприятие 2.7. Награждение орденом «Родительская слава»	Министерство социального развития Пермского края	2014	2017	Поощрение лучших семей. Формирование положительного имиджа успешных семей
Подпрограмма 3 «Здравоохранение, дружественное к детям, и формирование здорового образа жизни»					
3.1	Основное мероприятие 3.1. Реализация проекта оказания паллиативной помощи детям с неизлечимыми заболеваниями	Министерство здравоохранения Пермского края	2014	2014	До 35 семей, имеющих детей с неизлечимыми заболеваниями, получают психосоциальную и медицинскую поддержку
3.2	Основное мероприятие 3.2. Мероприятия по формированию в учреждениях здравоохранения среды, дружественной к детям и подросткам	Министерство здравоохранения Пермского края	2014	2014	Доведение количества учреждений здравоохранения, имеющих звание «Дружественное к детям», до 20
3.2.1	Мероприятие 3.2.1. Создание на базе детских поликлиник отделений медико-психологической помощи детям и подросткам	Министерство здравоохранения Пермского края	2014	2014	Организация работы психологов в медицинских учреждениях для оказания помощи подросткам
3.2.2	Мероприятие 3.2.2. Конкурс на лучшее учреждение здравоохранения	Министерство здравоохранения Пермского края	2014	2014	Доведение количества учреждений здравоохранения, имеющих звание «Дружественное к детям», до 20. Рост удовлетворенности семей с детьми доступностью и качеством медицинских услуг с 40 до 75 % от числа опрошенных
3.3	Основное мероприятие 3.3. Реализация проектов по формированию ценностей здорового образа жизни, по профилактике ранней беременности и абортов у несовершеннолетних, отказов от новорожденных	Министерство физической культуры и спорта Пермского края Министерство социального развития Пермского края Министерство здравоохранения	2014	2014	Снижение количества случаев ранней беременности, абортов у несовершеннолетних, отказов от новорожденных. Сокращение доли новорожденных, от которых отказались в родильном отделении, от общего числа новорожденных на 37,5 %

1	2	3	4	5	6
		Пермского края Министерство образования и науки Пермского края			
3.3.1	Мероприятие 3.3.1. Проведение краевых и всероссийских мероприятий для детей с целью популяризации физической культуры и здорового образа жизни	Министерство физической культуры и спорта Пермского края	2014	2014	Увеличение количества семей с детьми, ведущих здоровый образ жизни
3.3.2	Мероприятие 3.3.2. Краевой фестиваль «Спортивная семья»	Министерство физической культуры и спорта Пермского края	2014	2014	Увеличение количества семей с детьми, ведущих здоровый образ жизни
3.3.4	Мероприятие 3.3.4. Реализация проектов по профилактике ранней беременности и абортов у несовершеннолетних	Министерство здравоохранения Пермского края	2014	2014	Снижение количества случаев ранней беременности, абортов у несовершеннолетних, отказов от новорожденных.
Подпрограмма 4 «Образование, дружественное к детям, и формирование ответственного родительства»					
4.1	Основное мероприятие 4.1. Мероприятия по поддержке одаренных детей	Министерство образования и науки Пермского края, Министерство культуры, молодежной политики и массовых коммуникаций Пермского края	2014	2017	Увеличение доли детей, ставших победителями и призерами всероссийских олимпиад и иных конкурсных мероприятий, по итогам которых присуждаются премии для поддержки талантливой молодежи, на 18 %
4.1.1	Мероприятие 4.1.1. Обеспечение проведения зональных, международных, всероссийских мероприятий и участия в них одаренных детей	Министерство образования и науки Пермского края	2014	2017	Рост удовлетворенности семей с детьми доступностью и качеством образовательных услуг с 40 до 75 % от числа опрошенных

1	2	3	4	5	6
4.1.2	Мероприятие 4.1.2. Выплата стипендий «Юные дарования Прикамья»	Министерство образования и науки Пермского края, Министерство культуры, молодежной политики и массовых коммуникаций Пермского края	2014	2014	Поддержка одаренных детей (ежегодно 125 детей получают стипендию за достижения по 4 номинациям)
4.1.3	Мероприятие 4.1.3. Обеспечение работы очно-заочных школ при вузах	Министерство образования и науки Пермского края	2014	2017	Обеспечение доступности детям из отдаленных сельских территорий (2000 человек ежегодно) получения образовательных услуг повышенного уровня на базе вузов
4.2	Основное мероприятие 4.2. Формирование ответственного родительства	Министерство социального развития Пермского края Министерство образования и науки Пермского края Министерство культуры, молодежной политики и массовых коммуникаций Пермского края	2014	2017	Увеличение доли родителей, участвующих в общественно-государственном управлении образовательными учреждениями на 43 %. Рост удовлетворенности семей с детьми доступностью и качеством образовательных услуг с 40 до 75 % от числа опрошенных
4.2.1	Мероприятие 4.2.1. Реализация проекта «Родительские университеты»	Министерство социального развития Пермского края	2014	2017	Повышение педагогической грамотности родителей, ответственности родителей за воспитание детей

1	2	3	4	5	6
4.2.2	Мероприятие 4.2.2. Организация лекций и вебинаров для родителей через библиотеки края	Министерство культуры, молодежной политики и массовых коммуникаций Пермского края	2014	2017	Уменьшение количества кризисных ситуаций в сфере «ребенок-родитель»
4.2.3	Мероприятие 4.2.3. Проведение конкурса школ на лучшую организацию работы с семьями	Министерство образования и науки Пермского края	2014	2017	Выявление и поддержка лучших школ, организующих работу с родителями
Подпрограмма 5 «Равные возможности для детей, нуждающихся в особой заботе государства»					
5.1	Основное мероприятие 5.1. Создание и поддержка ресурсного центра по работе с детьми, нуждающимися в особой заботе государства	Министерство социального развития Пермского края	2014	2017	Сохранение на уровне 94 % доли детей-сирот, детей, оставшихся без попечения родителей, устроенных в семейные формы. Рост удовлетворенности семей с детьми доступностью и качеством социально-психологических услуг с 40 до 75 % от числа опрошенных. Увеличение доли специалистов, имеющих соответствующую квалификацию, от числа работающих в сфере оказания услуг семьям с детьми с 70 до 95 %
5.1.1	Мероприятие 5.1.1. Информационная и техническая поддержка сайта по развитию форм семейного устройства	Министерство социального развития Пермского края	2014	2017	Сохранение на уровне 94 % доли детей-сирот, детей, оставшихся без попечения родителей, устроенных в семейные формы.
5.1.2	Мероприятие 5.1.2. Обучение специалистов, работающих в организациях для детей-сирот и детей, оставшихся без попечения родителей, инновационным технологиям с несовершеннолетними	Министерство социального развития Пермского края	2014	2017	Увеличение доли специалистов, имеющих соответствующую квалификацию, от числа работающих в сфере оказания услуг семьям с детьми с 70 до 95 %
5.1.3	Мероприятие 5.1.3. Разработка и издание методических сборников	Министерство социального	2014	2017	Сохранение на уровне 94 % доли детей-сирот, детей, оставшихся без попечения

1	2	3	4	5	6
	для специалистов, работающих в организациях для детей-сирот и детей, оставшихся без попечения родителей	развития Пермского края			родителей, устроенных в семейные формы. Увеличение доли специалистов, имеющих соответствующую квалификацию, от числа работающих в сфере оказания услуг семьям с детьми с 70 до 95 %
5.1.4	Мероприятие 5.1.4. Проведение конкурса проектов на лучший опыт по внедрению инновационных технологий	Министерство социального развития Пермского края	2014	2017	Сохранение на уровне 94 % доли детей-сирот, детей, оставшихся без попечения родителей, устроенных в семейные формы. Увеличение доли специалистов, имеющих соответствующую квалификацию, от числа работающих в сфере оказания услуг семьям с детьми с 70 до 95 %
5.2	Основное мероприятие 5.2. Поддержка семей, воспитывающих детей-инвалидов	Министерство социального развития Пермского края	2014	2017	Увеличение доли семей с детьми-инвалидами, охваченных социально-психологическими услугами, от общего числа семей, воспитывающих детей-инвалидов, на 15 %
5.2.1	Мероприятие 5.2.1. Проведение курса адаптивного обучения родителей детей-инвалидов необходимым навыкам ухода и реабилитации	Министерство социального развития Пермского края	2014	2017	Сокращение количества детей-инвалидов, от которых отказались родители, сохранение полной семьи, в которой воспитывается ребенок-инвалид
5.2.2	Мероприятие 5.2.2. Организация сопровождения семей с детьми-инвалидами	Министерство социального развития Пермского края	2014	2017	Охват ежегодно не менее 30 семей, в которых у детей впервые установлена инвалидность
5.2.3	Мероприятие 5.2.3. Апробация проекта по предоставлению социальной услуги сиделки семьям, воспитывающим детей-инвалидов с третьей степенью утраты жизнедеятельности	Министерство социального развития Пермского края	2014	2017	Отработка в пилотном режиме технологий и механизмов оказания помощи семьям, имеющим детей с высокой степенью инвалидности, 10 семей в год
5.2.4	Мероприятие 5.2.4. Реализация проекта по организации временного пребывания детей-инвалидов в принимающих семьях	Министерство социального развития Пермского края	2014	2017	Отработка технологии временного пребывания детей в принимающих семьях (100 детей ежегодно)

1	2	3	4	5	6
5.3	Основное мероприятие 5.3. Мероприятия с детьми, нуждающимися в особой заботе государства, и специалистами, работающими с такими детьми	Министерство социального развития Пермского края Министерство культуры, молодежной политики и массовых коммуникаций Пермского края Министерство физической культуры и спорта Пермского края	2014	2017	Создание в учреждениях условий для полноценного развития и образования детей. Создание условий, максимально приближенных к семейным. Профилактика суицидов, самовольных уходов, социализация, предпрофильная подготовка воспитанников детских домов
5.3.1	Мероприятие 5.3.1. Мероприятия с детьми и сотрудниками в детских домах	Министерство социального развития Пермского края	2014	2017	100 % выпускников детских домов продолжают обучение в профессиональном учебном заведении или будут трудоустроены. Высокая степень социализации выпускников детских домов
5.3.2	Мероприятие 5.3.2. Мероприятия с детьми-инвалидами	Министерство культуры, молодежной политики и массовых коммуникаций Пермского края, Министерство физической культуры и спорта Пермского края	2014	2017	Интеграция детей-инвалидов в среду сверстников
5.4	Основное мероприятие 5.4. Единовременные денежные пособия гражданам, усыновившим ребенка (детей) из числа детей-сирот и детей, оставшихся без попечения родителей	Министерство социального развития Пермского края	2014	2017	Усыновление до 300 детей-сирот, детей, оставшихся без попечения родителей, жителями Пермского края (ежегодно)

1	2	3	4	5	6
5.5	Основное мероприятие 5.5. Меры по социальной поддержке детей-сирот и детей, оставшихся без попечения родителей	Министерство социального развития Пермского края, Министерство образования и науки Пермского края, Министерство культуры, молодежной политики и массовых коммуникаций Пермского края	2014	2017	Обеспечение в полном объеме гарантированных государственных пособий детям, оставшимся без попечения родителей
5.6	Основное мероприятие 5.6. Дополнительные меры социальной поддержки детей-сирот и детей, оставшихся без попечения родителей	Министерство социального развития Пермского края	2014	2017	Обеспечение исполнения расходных обязательств по поддержке детей-сирот и детей, оставшихся без попечения родителей
5.7	Основное мероприятие 5.7. Предоставление мер социальной поддержки по постинтернатному сопровождению	Министерство социального развития Пермского края	2014	2017	Охват 80 % выпускников детских домов и замещающих семей, охваченных постинтернатным сопровождением, в том числе в возрасте от 16 до 18 лет в 2014 году
5.8	Основное мероприятие 5.8. Обеспечение деятельности казенных учреждений	Министерство социального развития Пермского края	2014	2017	Расходы на содержание детей-сирот в краевых казенных учреждениях, с учетом выполнения указов Президента Российской Федерации в части повышения заработной платы педагогических работников
5.9	Основное мероприятие 5.9. Предоставление услуг по стационарному обслуживанию детей-инвалидов	Министерство социального развития Пермского края	2014	2017	Расходы исходя из стоимости услуги для стационарного обслуживания детей-инвалидов, с учетом выполнения указов Президента Российской Федерации в части повышения заработной платы

1	2	3	4	5	6
5.10	Основное мероприятие 5.10. Организация и осуществление деятельности по опеке и попечительству в отношении несовершеннолетних лиц и лиц из числа детей-сирот и детей, оставшихся без попечения родителей	Министерство социального развития Пермского края	2014	2017	Повышение качества и доступности социальных услуг в деятельности по опеке и попечительству над несовершеннолетними. Постоянный учет детей-сирот и детей, оставшихся без попечения, лиц из их числа (около 24066 ежегодно)
5.11	Основное мероприятие 5.11. Мероприятия по приведению в нормативное состояние объектов социальной сферы	Министерство социального развития Пермского края	2014	2017	Устранение замечаний надзорных органов, наличие всех необходимых видов лицензий у 100 % учреждений
5.12	Основное мероприятие 5.12. Бюджетные инвестиции на строительство и приобретение жилых помещений для формирования специализированного жилищного фонда Пермского края для обеспечения жилыми помещениями детей-сирот и детей, оставшихся без попечения родителей, лиц из числа детей-сирот и детей, оставшихся без попечения родителей, по договорам найма специализированных жилых помещений	Министерство строительства и жилищно-коммунального хозяйства Пермского края	2014	2017	Обеспечение жилыми помещениями 3610 детей-сирот, детей, оставшихся без попечения родителей, лиц из их числа
5.13	Основное мероприятие 5.13. Выплаты единовременного пособия при всех формах устройства детей, лишенных родительского попечения, в семью	Министерство социального развития Пермского края	2014	2017	Исполнение государственных полномочий, 100 %
5.14	Основное мероприятие 5.14. Перевозка между субъектами Российской Федерации, а также в пределах территорий государств – участников СНГ несовершеннолетних, самовольно ушедших из семей, детских домов, школ-интернатов, специальных учебно-воспитательных и иных детских учреждений	Министерство социального развития Пермского края	2014	2017	Исполнение государственных полномочий, 100 %

1	2	3	4	5	6
5.15	Основное мероприятие 5.15. Обеспечение жилыми помещениями детей-сирот, детей, оставшихся без попечения родителей, а также детей, находящихся по опекой (попечительством), не имеющих закрепленного жилого помещения, по обязательствам, возникшим до 1 января 2013 года	Министерство строительства и жилищно-коммунального хозяйства Пермского края	2014	2017	Выполнение государственных полномочий
Подпрограмма 6 «Дети – участники реализации региональной политики в сфере защиты прав детей»					
6.1	Основное мероприятие 6.1. Участие в проекте «Города, доброжелательные к детям»	Министерство социального развития Пермского края	2014	2017	Увеличение доли детей и подростков, охваченных участием в работе детских общественных объединений, с 0,6 % до 4 %
6.1.1	Мероприятие 6.1.1. Проведение летнего краевого слета детей городов Пермского края, присоединившихся к инициативе «Города, доброжелательные к детям» с российским и международным участием	Министерство социального развития Пермского края	2014	2017	Создание городской среды, доброжелательной к детям. Обмен опытом работы с субъектами Приволжского федерального округа по развитию движения. Участие в Форуме не менее 200 детей из 15 субъектов Российской Федерации
6.1.2	Мероприятие 6.1.2. Проведение краевого форума «Голос каждого ребенка должен быть услышан»	Министерство социального развития Пермского края	2014	2017	Повышение активности детских общественных объединений. Увеличение количества детских средств массовой информации на 7,5 %
6.1.3	Мероприятие 6.1.3. Проведение межрегионального слета детей «Тетрадка дружбы»	Министерство социального развития Пермского края	2014	2017	Обмен опытом работы с субъектами Приволжского федерального округа по развитию движения. Участие в Слете не менее 200 детей
6.2	Основное мероприятие 6.2. Организация и проведение добровольческого форума	Министерство культуры, молодежной политики и массовых коммуникаций Пермского края	2014	2017	Увеличение доли детей и подростков, охваченных участием в добровольческих практиках, с 5 до 20 %

1	2	3	4	5	6
		Министерство образования и науки Пермского края			
6.3	Основное мероприятие 6.3. Создание и поддержка детских общественных объединений	Министерство культуры, молодежной политики и массовых коммуникаций Пермского края Министерство образования и науки Пермского края	2014	2017	Увеличение доли детей и подростков, охваченных участием в работе детских общественных объединений, с 0,6 % до 4 %
6.3.1	Мероприятие 6.3.1. Создание и поддержка деятельности «Круглого стола» (Координационного совета) детских общественных объединений и инициатив Пермского края	Министерство культуры, молодежной политики и массовых коммуникаций Пермского края	2014	2017	Создание механизма взаимодействия детских общественных объединений с некоммерческими организациями и исполнительными органами государственной власти
6.3.2	Мероприятие 6.3.2. Проведение конкурса СМИ Пермского края, поддерживающих юных журналистов	Министерство образования и науки Пермского края, Министерство культуры, молодежной политики и массовых коммуникаций Пермского края	2014	2017	Увеличение количества детей, привлеченных к работе в СМИ, на 7,5 % Увеличение количества детских СМИ на 7,5 %

1	2	3	4	5	6
6.3.3	Мероприятие 6.3.3. Конкурс массовых сетевых проектов социально ориентированных некоммерческих организаций и детских общественных объединений, направленных на расширение участия семей и детей в принятии решений, касающихся их интересов, защиты их прав, участия в общественной жизни, с предоставлением субсидий на их реализацию	Министерство культуры, молодежной политики и массовых коммуникаций Пермского края	2014	2017	Увеличение количества практик участия детей в принятии решений на местном уровне, закрепленных нормативно-правовыми актами, до 20
6.3.4	Мероприятие 6.3.4. Поддержка детских общественных объединений: предоставление субсидий детским общественным организациям на реализацию проектов, конкурсы «Я гражданин», «Конституция глазами ребенка», семинары для руководителей детских общественных объединений, конференции	Министерство образования и науки Пермского края	2014	2017	Увеличение количества детей, принявших участие в мероприятиях-школах актива, на 10 %. Оказание поддержки не менее 8 детским общественным объединениям
6.3.5	Мероприятие 6.3.5. Повышение квалификации организаторов и руководителей детских общественных объединений	Министерство образования и науки Пермского края	2015	2017	Увеличение количества организаторов и руководителей детских общественных объединений, повысивших свою квалификацию в течение года, с 5 до 100 человек
6.4	Основное мероприятие 6.4. Поддержка программ профильных лагерей	Министерство образования и науки Пермского края	2014	2017	Организация деятельности не менее 6 профильных лагерей по разным направлениям
Подпрограмма 7 «Развитие системы отдыха и оздоровления детей»					
7.1	Основное мероприятие 7.1. Создание и поддержка ресурсного центра в сфере оздоровления с целью поддержки принципов частно-государственного партнерства	Министерство социального развития Пермского края	2014	2017	Увеличение доли детей в возрасте от 7 до 18 лет, охваченных различными формами оздоровления и отдыха, до 92 %

1	2	3	4	5	6
7.1.1	Мероприятие 7.1.1. Информационное и техническое сопровождение сайта «Пермские каникулы»	Министерство социального развития Пермского края	2014	2017	Создание единого образовательного, информационно-методического, информационно-коммуникационного пространства Пермского края в сфере оздоровления и отдыха детей
7.1.2	Мероприятие 7.1.2. Обучение педагогических, медицинских кадров детских лагерей, инструкторов детского туризма	Министерство социального развития Пермского края	2014	2017	Подготовка ежегодно до 500 вожатых для работы в лагерях
7.1.3	Мероприятие 7.1.3. Проведение летней спартакиады среди загородных лагерей	Министерство социального развития Пермского края	2014	2017	Рост удовлетворенности семей с детьми доступностью и качеством оздоровительно-образовательных услуг с 40 до 75 % от числа опрошенных
7.1.4	Мероприятие 7.1.4. Проведение конкурса на лучший загородный лагерь	Министерство социального развития Пермского края	2014	2017	Выявление лучшего опыта организации оздоровления и отдыха детей. Рост удовлетворенности семей с детьми доступностью и качеством оздоровительно-образовательных услуг с 40 до 75 % от числа опрошенных
7.1.5	Мероприятие 7.1.5. Проведение конкурсов среди лагерей	Министерство социального развития Пермского края	2014	2017	Рост удовлетворенности семей с детьми доступностью и качеством оздоровительно-образовательных услуг с 40 до 75 % от числа опрошенных
7.2	Основное мероприятие 7.2. Развитие материально-технической базы: создание безбарьерной среды, оснащение медицинских кабинетов и пищеблоков	Министерство социального развития Пермского края	2014	2017	Увеличение количества мест в лагерях до 42,5 тыс. к 2017 году, обеспечение безопасных условий пребывания детей в лагерях, доступность лагерей для всех категорий детей. Получение лицензии на медицинскую деятельность 60 % лагерей
7.3	Основное мероприятие 7.3. Мероприятия по организации оздоровления и отдыха детей	Министерство социального развития Пермского края,	2014	2017	Увеличение охвата детей различными формами оздоровления, отдыха и занятости до 92 %

1	2	3	4	5	6
		<p>Министерство образования и науки Пермского края, Министерство культуры, молодежной политики и массовых коммуникаций Пермского края, органы местного самоуправления муниципальных районов и городских округов</p>			
7.4	<p>Основное мероприятие 7.4. Организация отдыха и оздоровления детей</p>	<p>Министерство социального развития Пермского края</p>	2014	2017	<p>Увеличение охвата детей различными формами оздоровления, отдыха и занятости до 92 %</p>
7.5	<p>Основное мероприятие 7.5. Предоставление пособий на проведение летнего оздоровительного отдыха детей отдельных категорий военнослужащих и сотрудников некоторых федеральных органов исполнительной власти, погибших (умерших), пропавших без вести, ставших инвалидами в связи с выполнением задач в условиях вооруженного конфликта немеждународного характера в Чеченской Республике и на непосредственно прилегающих к ней территориях Северного Кавказа, отнесенных к зоне вооруженного</p>	<p>Федеральная служба по труду и занятости (Роструд)</p>	2014	2017	<p>Предоставление мер социальной помощи отдельным категориям населения</p>

1	2	3	4	5	6
	конфликта, а также в связи с выполнением задач в ходе контртеррористических операций на территории Северо-Кавказского региона, пенсионное обеспечение которых осуществляется пенсионным фондом Российской Федерации				
	Подпрограмма 8 «Профилактика, социализация и реабилитация несовершеннолетних, находящихся в конфликте с законом»				
8.1	Основное мероприятие 8.1. Социализация и реабилитация несовершеннолетних, находящихся в конфликте с законом, профилактика повторной преступности среди несовершеннолетних	Министерство социального развития Пермского края, Некоммерческое учреждение «Пермский образовательный научно-исследовательский центр авитальной активности»	2014	2017	Сокращение удельного веса числа преступлений, совершенных подростками, в общем числе преступлений в крае, на 13 %
8.1.1	Мероприятие 8.1.1. Поддержка краевого ресурсного центра профилактики противоправного поведения и сопровождения несовершеннолетних, находящихся в конфликте с законом	Министерство социального развития Пермского края	2014	2017	Увеличение доли специалистов, имеющих соответствующую квалификацию, от числа работающих в сфере профилактики преступности несовершеннолетних с 70 до 95 %
8.1.1.1	Мероприятие 8.1.1.1. Обучение специалистов субъектов системы профилактики технологиям работы с семьями и детьми в социально опасном положении	Министерство социального развития Пермского края	2014	2017	Увеличение доли специалистов, имеющих соответствующую квалификацию, от числа работающих в сфере профилактики преступности несовершеннолетних с 70 до 95 %
8.1.1.2	Мероприятие 8.1.1.2. Обучение специалистов органов и учреждений системы профилактики безнадзорности и правонарушений восстановительным	Министерство социального развития Пермского края	2014	2017	Увеличение доли специалистов, имеющих соответствующую квалификацию, от числа работающих в сфере профилактики преступности несовершеннолетних

1	2	3	4	5	6
	технологиям				с 70 до 95 %
8.1.1.3	Мероприятие 8.1.1.3. Супервизия деятельности специалистов субъектов системы профилактики, работающих с семьями, находящимися в социально опасном положении, и их методическое сопровождение	Министерство социального развития Пермского края	2014	2017	Увеличение доли специалистов, имеющих соответствующую квалификацию, от числа работающих в сфере профилактики преступности несовершеннолетних с 70 до 95 %
8.1.1.4	Мероприятие 8.1.1.4. Проведение краевой конференции по внедрению восстановительных технологий	Министерство социального развития Пермского края	2014	2017	Увеличение доли специалистов, имеющих соответствующую квалификацию, от числа работающих в сфере профилактики преступности несовершеннолетних с 70 до 95 %
8.1.1.5	Мероприятие 8.1.1.5. Проведение конкурса профмастерства в сфере восстановительных технологий	Министерство социального развития Пермского края	2014	2017	Увеличение доли специалистов, имеющих соответствующую квалификацию, от числа работающих в сфере профилактики преступности несовершеннолетних с 70 до 95 %
8.1.1.6	Мероприятие 8.1.1.6. Сопровождение краевого методического интернет-портала «Ювенальная юстиция в Пермском крае»	Министерство социального развития Пермского края	2014	2017	Увеличение доли специалистов, имеющих соответствующую квалификацию, от числа работающих в сфере профилактики преступности несовершеннолетних с 70 до 95 %
8.1.2	Мероприятие 8.1.2. Лагерь для актива школьных служб примирения	Министерство социального развития Пермского края	2014	2017	Увеличение количества детей и подростков – участников работы школьных служб примирения на 18 %. Создание постоянно действующего молодежного объединения активистов служб примирения
8.1.3	Мероприятие 8.1.3. Продвижение добровольческих инициатив, направленных на профилактику противоправного поведения несовершеннолетних, а также поддержку несовершеннолетних, находящихся в	Некоммерческое учреждение «Пермский образовательный научно-исследовательский	2014	2015	Увеличение доли детей и подростков, охваченных участием в добровольческих практиках, с 5 до 20 %

1	2	3	4	5	6
	конфликте с законом	центр авитальной активности»			
8.1.4	Основное мероприятие 8.1.4. Внедрение новой технологии тьютерской практики с проведением рефлексии после просмотра фильмов и киносюжетов по профилактике правонарушений несовершеннолетних «Успешность»	Некоммерческое учреждение «Пермский образовательный научно-исследовательский центр авитальной активности»	2014	2015	Создание условий для раскрытия внутренних ресурсов подростка для решения трудной жизненной ситуации
8.1.5	Мероприятие 8.1.5. Внедрение инновационной технологии патриотического воспитания и социально-психологического сопровождения несовершеннолетних, отбывающих наказание в Пермской воспитательной колонии, а также несовершеннолетних, осужденных без изоляции от общества	Некоммерческое учреждение «Пермский образовательный научно-исследовательский центр авитальной активности»	2014	2015	Уменьшение количества несовершеннолетних, повторно совершивших преступления, на 23,5 %
8.1.6	Мероприятие 8.1.6. Создание и сопровождение деятельности службы примирения в Пермской воспитательной колонии	Некоммерческое учреждение «Пермский образовательный научно-исследовательский центр авитальной активности»	2014	2015	Уменьшение количества несовершеннолетних, повторно совершивших преступления, на 23,5%
8.1.7	Мероприятие 8.1.7. Постреабилитационное социально-психологическое и правовое сопровождение несовершеннолетних, освобожденных из Пермской воспитательной колонии, и их семей	Некоммерческое учреждение «Пермский образовательный научно-исследовательский центр авитальной активности»	2014	2015	Уменьшение количества несовершеннолетних, повторно совершивших преступления, на 23,5 %

1	2	3	4	5	6
8.1.8	Формирование банка инновационных региональных программ, методов и технологий работы в сфере защиты прав детей	Некоммерческое учреждение «Пермский образовательный научно-исследовательский центр авитальной активности»	2014	2015	Сформирован банк инновационных региональных программ, методов и технологий работы в сфере защиты прав детей
8.1.9	Обучающий межрегиональный семинар для специалистов по внедрению инновационных технологий	Некоммерческое учреждение «Пермский образовательный научно-исследовательский центр авитальной активности»	2014	2015	Представление опыта работы по внедрению технологий профилактики, социализации и реабилитации несовершеннолетних, находящихся в конфликте с законом (количество участников семинара – не менее 200 человек)
8.2	Основное мероприятие 8.2. Обеспечение деятельности казенных учреждений	Министерство социального развития Пермского края	2014	2016	Проведение реабилитационных мероприятий, оказание психологической помощи несовершеннолетним, оказавшимся в трудной жизненной ситуации, – не менее 300 человек в условиях стационара, не менее 500 человек в условиях семейно-воспитательных групп ежегодно
8.3	Основное мероприятие 8.3. Профилактика школьного насилия	Министерство образования и науки Пермского края	2014	2017	Снижение количества детских и подростковых суицидов, конфликтов в среде «Ребенок-ребенок»

»

Приложение 3
к изменениям, которые вносятся
в государственную программу
«Семья и дети Пермского края»,
утвержденную постановлением
Правительства Пермского края
от 3 октября 2013 г. № 1322-п

«Приложение 11
к государственной программе
«Семья и дети Пермского края»

ФИНАНСОВОЕ ОБЕСПЕЧЕНИЕ

реализации государственной программы Пермского края «Семья и дети Пермского края»
за счет средств бюджета Пермского края

Наименование государственной программы, подпрограммы, основного мероприятия (ведомственной целевой программы), мероприятия	Ответственный исполнитель, соисполнители, участники (ГРБС)	Код бюджетной классификации				Расходы ¹ , тыс. руб.			
		ГРБС	Рз Пр	ЦСР	КВР ²	2014 год	2015 год	2016 год	2017 год
1	2	3	4	5	6	7	8	9	10
«Семья и дети Пермского края»	всего					8 495 227,50	8 251 486,70	8 449 239,80	9 041 384,30
	Министерство социального развития Пермского края	855				5 803 304,50	5 980 553,20	5 983 492,80	6 383 307,90
	ответственный исполнитель государственной								

1	2	3	4	5	6	7	8	9	10
	программы								
	Министерство здравоохранения Пермского края соисполнитель 1	820				28 620,00	0,00	0,00	0,00
	Министерство образования и науки Пермского края соисполнитель 2	830				1 477 282,80	1 481 773,90	1 569 607,30	1 655 101,10
	Министерство культуры, молодежной политики и массовых коммуникаций Пермского края соисполнитель 3	825				8 611,80	9 219,60	9 492,90	9 698,80
	Министерство строительства и жилищно-коммунального хозяйства Пермского края участник	814				1 099 927,20	670 891,20	777 522,90	884 154,60
	Министерство физической культуры и спорта Пермского края участник	861				930,00	2 065,00	2 140,10	2 138,10
	Аппарат Правительства Пермского края участник	875				76 551,20	106 983,80	106 983,80	106 983,80
Подпрограмма 1 «Государственная	всего					3 186 908,50	3 462 343,80	3 235 099,30	3 318 276,70
	Министерство	855				2 028 772,70	2 316 871,20	2 035 871,20	2 059 567,70

1	2	3	4	5	6	7	8	9	10
социальная поддержка семей и детей»	социального развития Пермского края								
	Министерство образования и науки Пермского края	830				1 158 135,80	1 145 472,60	1 199 228,10	1 258 709,00
Основное мероприятие 1.1. Предоставление ежемесячного пособия на ребенка семьям, имеющим детей	Министерство социального развития Пермского края	855	1003	0517026		362 938,90	389 540,80	389 540,80	389 540,80
					200	0,00	341,70	365,70	393,70
					300	362 938,90	389 199,10	389 175,10	389 147,10
Основное мероприятие 1.2. Предоставление сертификатов на региональный материнский капитал	Министерство социального развития Пермского края	855	1003	0517027	300	355 066,40	404 384,10	891 673,30	896 175,40
Основное мероприятие 1.3. Предоставление единовременного социального пособия на детей в возрасте от двух до трех лет из малоимущих семей	Министерство социального развития Пермского края	855	1003	0517028	300	18 757,70	0,00	0,00	0,00
Основное мероприятие 1.4. Предоставление единовременного социального пособия беременным женщинам и кормящим матерям из малоимущих семей, а также при многоплодном рождении	Министерство социального развития Пермского края	855	1003	0517029		31 715,80	27 202,50	27 202,50	27 202,50

1	2	3	4	5	6	7	8	9	10
		855	1003	0517029	200	0,00	252,80	260,70	260,70
		855	1003	0517029	300	31 715,80	26 949,70	26 941,80	26 941,80
Основное мероприятие 1.5. Предоставление ежемесячной денежной выплаты в размере величины прожиточного минимума, установленной в Пермском крае для детей, назначаемой в случае рождения после 31 декабря 2012 года третьего ребенка или последующих детей, до достижения ребенком возраста трех лет	Министерство социального развития Пермского края	855	1003	0517030		443 961,70	835 957,40	0,00	0,00
					200	0,00	18 653,60	0,00	0,00
					300	443 961,70	817 303,80	0,00	0,00
Основное мероприятие 1.6. Предоставление ежемесячных денежных выплат многодетным малоимущим семьям	Министерство социального развития Пермского края	855	1003	0517031		131 631,20	144 480,40	144 479,30	144 479,30
					200	0,00	2 595,70	2 678,70	2 678,70
					300	131 631,20	141 884,70	141 800,60	141 800,60
Основное мероприятие 1.7. Предоставление выплаты компенсации части родительской платы за присмотр и уход за ребенком в образовательных организациях, реализующих основную образовательную программу дошкольного образования	Министерство образования и науки Пермского края	830	1004	0516316	500	441 963,80	429 123,70	429 334,20	429 434,30
Основное мероприятие	Министерство	855	1003	0512001		419,70	397,10	426,50	460,20

1	2	3	4	5	6	7	8	9	10
1.8. Выплата компенсации части родительской платы за обучение детей из малоимущих многодетных семей в государственных (муниципальных) учреждениях (организациях) – музыкальных школах, художественных школах, школах искусств и спортивных школах	социального развития Пермского края								
		855	1003	0512001	200	0,00	0,90	1,00	1,10
		855	1003	0512001	300	419,70	396,20	425,50	459,10
Основное мероприятие 1.9. Предоставление мер социальной поддержки учащимся из многодетных малоимущих семей	Министерство образования и науки Пермского края	830	1003	0516317	500	261 996,50	276 079,1	296 774,0	320 008,6
Основное мероприятие 1.10. Предоставление мер социальной поддержки учащимся из малоимущих семей	Министерство образования и науки Пермского края	830	1003	0516318	500	454 175,50	440 269,80	473 119,90	509 266,10
Основное мероприятие 1.11. Предоставление мер социальной поддержки по оплате коммунальных услуг по Закону Пермской области «Об охране семьи, материнства, отцовства и детства»	Министерство социального развития Пермского края	855	1003	0517032		153 819,30	176 260,30	176 260,30	176 260,30
					200	0,00	3 065,50	3 065,50	3 065,50

1	2	3	4	5	6	7	8	9	10
					300	153 819,30	173 194,80	173 194,80	173 194,80
Основное мероприятие 1.12. Предоставление денежной компенсации на возмещение затрат, произведенных молодыми семьями и многодетными семьями на заготовку, на транспортировку и распиловку древесины, приобретенной по договору купли-продажи лесных насаждений для собственных нужд граждан, либо приобретение пиломатериалов или дополнительного объема древесины	Министерство социального развития Пермского края	855	1003	0512002	300	157,10	58,20	0,00	0,00
Основное мероприятие 1.13. Обеспечение жильем молодых семей	Министерство социального развития Пермского края	855	1003	0516210	500	530 304,90	338 590,40	406 288,50	425 449,20
Мероприятие 1.13.1. Предоставление социальных выплат молодым семьям на приобретение (строительство) жилья на территории Пермского края на условиях софинансирования мероприятий в рамках участия Пермского края в реализации	Министерство социального развития Пермского края	855	1003	0516210	500	435 674,50	303 332,80	366 275,50	385 436,20

1	2	3	4	5	6	7	8	9	10
подпрограммы «Обеспечение жильем молодых семей» федеральной целевой программы «Жилище» на 2011-2015 годы									
Мероприятие 1.13.2. Дополнительная социальная выплата при рождении (усыновлении) 1 ребенка	Министерство социального развития Пермского края	855	1003	0516210	500	4 000,00	4 000,00	4 000,00	4 000,00
Мероприятие 1.13.3. Предоставление молодым семьям социальных выплат за счет средств краевого бюджета в размере 10 % расчетной (средней) стоимости жилья	Министерство социального развития Пермского края	855	1003	0516210	500	55 035,60	5 525,50	0,00	0,00
Мероприятие 1.13.4. Дополнительная социальная выплата при рождении (усыновлении) 1 ребенка	Министерство социального развития Пермского края	855	1003	0516210	500	35 594,80	25 732,10	36 013,00	36 013,00
Подпрограмма 2 «Поддержка материнства и детства. Формирование среды, дружественной к семьям и детям»	Всего					339 709,30	332 550,70	338 380,70	339 891,70
	Министерство социального развития Пермского края	855				261 162,10	223 266,90	229 096,90	230 607,90
	Министерство культуры, молодежной политики и массовых коммуникаций Пермского края	825				1 996,00	2 300,00	2 300,00	2 300,00
	Аппарат	875				76 551,20	106 983,80	106 983,80	106 983,80

1	2	3	4	5	6	7	8	9	10
	Правительства Пермского края								
Основное мероприятие 2.1. Проведение краевого семейного форума, организация и проведение мероприятий с семьями и детьми	Всего					6 908,70	4 800,00	9 212,70	9 212,70
	Министерство социального развития Пермского края	855	1006	0522001		6 412,70	4 000,00	8 412,70	8 412,70
	Министерство культуры, молодежной политики и массовых коммуникаций Пермского края	825	0709	0522001		496,00	800,00	800,00	800,00
Мероприятие 2.1.1. Проведение краевого семейного форума	Министерство социального развития Пермского края	855	1006	0522001	600	3 000,00	3 000,00	5 000,00	5 000,00
Мероприятие 2.1.2. Проведение конкурса «Прикамская семья»	Министерство культуры, молодежной политики и массовых коммуникаций Пермского края	825	0709	0522001		496,00	800,00	800,00	800,00
					200	496,00	0,00	0,00	0,00
					600	0,00	800,00	800,00	800,00
Мероприятие 2.1.3. Проведение конкурса «Лучшая замещающая семья»	Министерство социального развития Пермского края	855	1006	0522001		1 000,00	1 000,00	1 000,00	1 000,00
		855	1006	0522001	200	760,00	760,00	760,00	760,00
		855	1006	0522001	300	240,00	240,00	240,00	240,00
Мероприятие 2.1.4. Проведение ежегодного конкурса «Лучшая многодетная семья года»	Министерство социального развития Пермского края	855	1006	0522001		2 412,70	0,0	2 412,7	2 412,7
		855	1006	0522001	200	1 263,30	0,0	1 263,3	1 263,3
		855	1006	0522001	300	1 149,40	0,0	1 149,4	1 149,4
Основное мероприятие	Министерство	855	1003	0522004		2 687,00	1 633,8	1 801,7	1 836,1

1	2	3	4	5	6	7	8	9	10
2.2. Награждение почетным знаком Пермского края «За достойное воспитание детей»	социального развития Пермского края	855	1003	0522004	200	365,40	365,4	365,4	207,3
		855	1003	0522004	300	2 321,60			
							1 268,4	1 436,3	1 628,8

1	2	3	4	5	6	7	8	9	10
Основное мероприятие 2.3. Поддержка семейных инициатив и общественно значимых проектов в сфере семейной политики	Всего					4 570,00	5 570,00	6 070,00	5 570,00
	Министерство социального развития Пермского края	855	1006	0522002		2 870,00	3 870,00	4 370,00	3 870,00
	Аппарат Правительства Пермского края	875	0113	0522002	200	200,00	200,00	200,00	200,00
	Министерство культуры, молодежной политики и массовых коммуникаций Пермского края	825	0709	0522002		1 500,00	1 500,00	1 500,00	1 500,00
Мероприятие 2.3.1. Поддержка общественно значимых проектов в сфере семейной политики	Министерство социального развития Пермского края	855	1006	0522002	600	0,00	0,00	0,00	0,00
Мероприятие 2.3.2. Предоставление на конкурсной основе субсидий на реализацию инновационных программ уличной работы с семьями	Министерство культуры, молодежной политики и массовых коммуникаций Пермского края	825	0709	0522002		1500,0	1 500,0	1 500,0	1 500,0
		825	0709	0522002	600	1 430,0	1 500,0	1 500,0	1 500,0
		825	0709	0522002	800	70,0	0,0	0,0	0,0
Мероприятие 2.3.3. Гражданская экспертиза деятельности в сфере защиты прав и интересов детей и семей с детьми	Аппарат Правительства Пермского края	875	0113	0522002	200	200,0	200,0	200,0	200,0
	Министерство социального развития Пермского края	855	0113	0522002	200	0,0	0,0	500,0	0,0
Мероприятие 2.3.4. Предоставление	Министерство социального	855	1006	0522002	200	1 870,0	1 870,0	1 870,0	1 870,0

1	2	3	4	5	6	7	8	9	10
психологической помощи семьям, в которых ребенок подвергся насилию	развития Пермского края								
Мероприятие 2.3.5. Поддержка семейных клубов и консультационных центров	Министерство социального развития Пермского края	855	1006	0522002	600	700,0	700,0	700,0	700,0
Мероприятие 2.3.6. Участие семей и детей в мероприятиях краевого и федерального уровня	Министерство социального развития Пермского края	855	1006	0522002	200	300,0	300,0	300,0	300,0
Мероприятие 2.3.7. Информационное сопровождение деятельности в сфере семейной политики	Министерство социального развития Пермского края	855	1006	0522002	200	0,00	1 000,00	1 000,00	1 000,00
Основное мероприятие 2.4. Создание и поддержка краевого ресурсного центра по работе с семьями	Министерство социального развития Пермского края	855	1006	0522003		3 250,00	1 255,00	1 555,00	1 255,00
Мероприятие 2.4.1. Обучение специалистов субъектов профилактики технологиям работы с семьями группы риска и находящимися на ранней стадии риска, в том числе по вопросам предупреждения жестокого обращения	Министерство социального развития Пермского края	855	1006	0522003	600	400,00	400,00	400,00	400,00
Мероприятие 2.4.2. Реализация проекта по внедрению социально-бытового	Министерство социального развития Пермского края	855	1006	0522003	600	1 200,00	0,00	0,00	0,00

1	2	3	4	5	6	7	8	9	10
патронажа семей, находящихся на ранней стадии кризиса									
Мероприятие 2.4.3. Супервизия деятельности специалистов субъектов профилактики и НКО, работающих с семьями и детьми	Министерство социального развития Пермского края	855	1006	0522003		1 321,00	455,00	455,00	455,00
		855	1006	0522003	200	56,00	0,00	0,00	0,00
		855	1006	0522003	600	1 265,00	455,00	455,00	455,00
Мероприятие 2.4.4. Создание и поддержка семейного портала	Министерство социального развития Пермского края	855	1006	0522003	600	300,00	400,00	400,00	400,00
Мероприятие 2.4.5. Проведение конференций, семинаров по проблемам поддержки семей на ранней стадии кризиса, издание методических пособий для специалистов, работающих с семьей	Министерство социального развития Пермского края	855	1006	0522003	600	0,00	0,00	300,00	0,00
Мероприятие 2.4.6. Проведение конкурса профессионального мастерства специалистов органов опеки и попечительства	Министерство социального развития Пермского края	855	1006	0522003	200	14,0	0,0	0,0	0,0
Мероприятие 2.4.7. Техническое сопровождение программного комплекса «Автоматизация деятельности по профилактике безнадзорности»	Министерство социального развития Пермского края	855	1006	0522003	200	15,0	0,0	0,0	0,0
Основное мероприятие	Министерство	855		0522005		245 942,40	212 508,10	212 957,50	215 234,10

1	2	3	4	5	6	7	8	9	10
2.5. Выявление, сопровождение и реабилитация семей и детей, находящихся в трудной жизненной ситуации, обучение кандидатов в замещающие родители, постинтернатные воспитатели	социального развития Пермского края	855	0709	0522005	600	36 458,20	38 119,40	40 105,00	42 381,60
		855	1002	0522005	200	4 358,90	174 388,70	172 852,50	172 852,50
		855	1002	0522005	600	205 125,30	0,00	0,00	0,00
Основное мероприятие 2.6. Образование комиссий по делам несовершеннолетних и защите их прав и организация их деятельности	Аппарат Правительства Пермского края	875	1006	0526319	500	76 351,20	106 783,80	106 783,80	106 783,80
Подпрограмма 3 «Здравоохранение, дружественное к детям, и формирование здорового образа жизни семьи»	Всего					29 095,00	0,00	0,00	0,00
	Министерство здравоохранения Пермского края	820				28 620,00	0,00	0,00	0,00
	Министерство социального развития Пермского края	855				0,00	0,00	0,00	0,00
	Министерство физической культуры и спорта Пермского края	861				475,00	0,00	0,00	0,00
Основное мероприятие 3.1. Реализация проекта оказания паллиативной помощи детям с неизлечимыми заболеваниями	Министерство здравоохранения Пермского края	820	0909	0532001	200	2 290,00	0,00	0,00	0,00

1	2	3	4	5	6	7	8	9	10
Основное мероприятие 3.2. Мероприятия по формированию в учреждениях здравоохранения среды, дружественной к детям и подросткам	Министерство здравоохранения Пермского края	820	0909	0532002		15 158,00	0,00	0,00	0,00
Мероприятие 3.2.1. Создание на базе детских поликлиник отделений медико-психологической помощи детям и подросткам	Министерство здравоохранения Пермского края	820	0909	0532002		9 400,00	0,00	0,00	0,00
					200	9 400,00	0,00	0,00	0,00
					600	0,00	0,00	0,00	0,00
Мероприятие 3.2.2. Конкурс на лучшее учреждение здравоохранения	Министерство здравоохранения Пермского края	820	0909	0532002		1 000,00	0,00	0,00	0,00
					200	1 000,00	0,00	0,00	0,00
					600	0,00	0,00	0,00	0,00
Мероприятие 3.2.3. Материально-техническая поддержка реанимационных отделений, отделений детской хирургии по предоставлению услуг по оказанию лечебно-диагностической помощи детям	Министерство здравоохранения Пермского края	820	0909	0532002	200	4 758,00	0,00	0,00	0,00
Основное мероприятие 3.3. Реализация проектов по формированию ценностей здорового образа жизни, профилактике ранней беременности и абортов у несовершеннолетних, отказов от новорожденных	Всего					11 647,00	0,00	0,00	0,00
	Министерство физической культуры и спорта Пермского края	861	1101	0532003	800	475,00	0,00	0,00	0,00
	Министерство социального развития Пермского края	855	1006	0532003	200	0,00	0,00	0,00	0,00
	Министерство	820	0909	0532003		11 172,00	0,00	0,00	0,00

1	2	3	4	5	6	7	8	9	10
	здравоохранения Пермского края								
Мероприятие 3.3.1. Проведение краевых и всероссийских мероприятий для детей с целью популяризации физической культуры и здорового образа жизни	Министерство физической культуры и спорта Пермского края	861	1101	0532003	800	325,00	0,00	0,00	0,00

1	2	3	4	5	6	7	8	9	10
Мероприятие 3.3.2. Краевой фестиваль «Спортивная семья»	Министерство физической культуры и спорта Пермского края	861	1101	0532003	800	150,00	0,00	0,00	0,00
Мероприятие 3.3.4. Реализация проектов по профилактике ранней беременности и аборт у несовершеннолетних	Министерство здравоохранения Пермского края	820	0909	0532003	600	1 000,00	0,00	0,00	0,00
Мероприятие 3.3.5. Профилактика врожденных пороков развития. Приобретение ультразвукового оборудования для женских консультаций	Министерство здравоохранения Пермского края	820	0909	0532003	200	10 172,00	0,00	0,00	0,00
Подпрограмма 4 «Образование, дружественное к детям, и формирование ответственного родительства»	Всего					5 694,80	3 565,8	4 048,5	4 048,5
	Министерство образования и науки Пермского края	830				5 011,30	2 882,3	3 365,0	3 365,0
	Министерство культуры, молодежной политики и массовых коммуникаций Пермского края	825				383,50	383,50	383,50	383,50
	Министерство социального развития Пермского края	855				300,00	300,00	300,00	300,00
Основное мероприятие 4.1. Мероприятия по поддержке одаренных	Всего					4 782,50	3 165,8	3 648,5	3 648,5
	Министерство образования	830	0709	0542001		4 499,00	2 882,3	3 365,0	3 365,0

1	2	3	4	5	6	7	8	9	10
детей	и науки Пермского края								
	Министерство культуры, молодежной политики и массовых коммуникаций Пермского края	825	0804	0542001	300	283,50	283,50	283,50	283,50
Мероприятие 4.1.1. Обеспечение проведения зональных, международных, всероссийских мероприятий и участия в них одаренных детей	Министерство образования и науки Пермского края	830	0709	0542001	200	865,00	865,00	865,00	865,00
Мероприятие 4.1.2. Выплата стипендий «Юные дарования Прикамья»	Министерство образования и науки Пермского края	830	0709	0542001	300	1 134,00	0,00	0,00	0,00
	Министерство культуры, молодежной политики и массовых коммуникаций Пермского края	825	0804	0542001	300	283,50	283,50	283,50	283,50
Мероприятие 4.1.3. Обеспечение работы очно-заочных школ при вузах	Министерство образования и науки Пермского края	830	0709	0542001	200	2 500,00	2 017,30	2 500,00	2 500,00
Основное мероприятие 4.2. Формирование ответственного родительства	Всего					500,00	400,00	400,00	400,00
	Министерство социального развития Пермского края	855	1006	0542002	200	300,00	300,00	300,00	300,00
	Министерство	830	0709	0542002	200	100,00	0,00	0,00	0,00

1	2	3	4	5	6	7	8	9	10
	образования и науки Пермского края								
	Министерство культуры, молодежной политики и массовых коммуникаций Пермского края	825	0709	0542002		100,00	100,00	100,00	100,00
Мероприятие 4.2.1. Реализация проекта «Родительские университеты»	Министерство социального развития Пермского края	855	1006	0542002	200	300,00	300,00	300,00	300,00
Мероприятие 4.2.2. Организация лекций и вебинаров для родителей через библиотеки края	Министерство культуры, молодежной политики и массовых коммуникаций Пермского края	825	0709	0542002		100,00	100,00	100,00	100,00
					200	100,00	0,00	0,00	0,00
					600	0,00	100,00	100,00	100,00
Мероприятие 4.2.3. Проведение конкурса школ на лучшую организацию работы с семьями	Министерство образования и науки Пермского края	830	0709	0542002	200	100,00	0,00	0,00	0,00
Основное мероприятие 4.3. Приобретение оборудования и инвентаря (спортивного, учебного, медицинского и др.) для образовательных учреждений (общеобразовательных, специальных), работающих по программам	Министерство образования и науки Пермского края	830	0709	0542003	200	412,30	0,00	0,00	0,00

1	2	3	4	5	6	7	8	9	10
инклюзивного образования									
Подпрограмма 5 «Равные возможности для детей, нуждающихся в особой заботе государства»	Всего					4 006 102,30	3 540 900,20	3 856 151,00	4 240 090,60
	Министерство социального развития Пермского края	855				2 597 964,50	2 540 327,10	2 726 105,90	2 977 197,00
	Министерство культуры, молодежной политики и массовых коммуникаций Пермского края	825				3 041,60	3 342,50	3 522,60	3 728,50
	Министерство образования и науки Пермского края	830				304 714,00	324 305,30	346 964,50	372 977,40
	Министерство физической культуры и спорта Пермского края	861				455,00	2 034,10	2 035,10	2 033,10
	Министерство строительства и жилищно-коммунального хозяйства Пермского края	814				1 099 927,20	670 891,20	777 522,90	884 154,60
Основное мероприятие 5.1. Создание и поддержка ресурсного центра по работе с детьми, нуждающимися в особой заботе государства	Министерство социального развития Пермского края	855	1006	0552001		440,00	440,00	440,00	440,00
		855	1006	0552001	200	370,00	440,00	440,00	440,00
		855	1006	0552001	300	70,00	0,00	0,00	0,00
Мероприятие 5.1.1. Информационная	Министерство социального	855	1006	0552001	200	200,00	200,00	200,00	200,00

1	2	3	4	5	6	7	8	9	10
и техническая поддержка сайта по развитию форм семейного устройства	развития Пермского края								
Мероприятие 5.1.2. Обучение специалистов, работающих в организациях для детей-сирот и детей, оставшихся без попечения родителей, инновационным технологиям с несовершеннолетними	Министерство социального развития Пермского края	855	1006	0552001	200	115,20	115,20	115,20	115,20
Мероприятие 5.1.3. Разработка и издание методических сборников для специалистов, работающих в организациях для детей-сирот и детей, оставшихся без попечения родителей	Министерство социального развития Пермского края	855	1006	0552001	200	30,00	30,00	30,00	30,00
Мероприятие 5.1.4. Проведение конкурса проектов на лучший опыт по внедрению инновационных технологий	Министерство социального развития Пермского края	855	1006	0552001	200	24,80	94,80	94,80	94,80
		855	1006	0552001	300	70,00	0,00	0,00	0,00
Основное мероприятие 5.2. Поддержка семей, воспитывающих детей-инвалидов	Министерство социального развития Пермского края	855	1006	0552002	200	2 949,40	2 622,50	2 622,50	2 622,50

1	2	3	4	5	6	7	8	9	10
Мероприятие 5.2.1. Проведение курса адаптивного обучения родителей детей- инвалидов необходимым навыкам ухода и реабилитации	Министерство социального развития Пермского края	855	1006	0552002	200	512,60	407,50	407,50	407,50
Мероприятие 5.2.2. Организация сопровождения семей с детьми-инвалидами	Министерство социального развития Пермского края	855	1006	0552002	200	500,00	500,00	500,00	500,00
Мероприятие 5.2.3. Апробация проекта по предоставлению социальной услуги сиделки семьям, воспитывающим детей- инвалидов с третьей степенью утраты жизнедеятельности	Министерство социального развития Пермского края	855	1006	0552002	200	720,00	720,00	720,00	720,00
Мероприятие 5.2.4. Реализация проекта по организации временного пребывания детей-инвалидов в принимающих семьях	Министерство социального развития Пермского края	855	1006	0552002	200	1 135,00	995,00	995,00	995,00
Мероприятие 5.2.5. Обеспечение детей- инвалидов реабилитационными услугами	Министерство социального развития Пермского края	855	1006	0552002	200	81,80	0,00	0,00	0,00
Основное мероприятие 5.3. Мероприятия с детьми, нуждающимися в особой заботе государства, и специалистами,	всего					2 155,40	1 855,00	1 855,00	1 855,00
	Министерство социального развития Пермского края	855	1006	0552003		1 200,40	900,00	900,00	900,00
	Министерство	825	0709	0552003		500,00	500,00	500,00	500,00

1	2	3	4	5	6	7	8	9	10
работающими с такими детьми	культуры, молодежной политики и массовых коммуникаций Пермского края								
	Министерство физической культуры и спорта Пермского края	861	1101	0552003	800	455,00	455,00	455,00	455,00
Мероприятие 5.3.1. Мероприятия с детьми и сотрудниками в детских домах	Министерство социального развития Пермского края	855	1006	0552003		1 200,40	900,00	900,00	900,00
		855	1006	0552003	200	800,40	500,00	500,00	500,00
		855	1006	0552003	300	400,00	400,00	400,00	400,00
Мероприятие 5.3.2. Мероприятия с детьми-инвалидами	Министерство культуры, молодежной политики и массовых коммуникаций Пермского края	825	0709	0552003		500,00	500,00	500,00	500,00
					200	500,00	0,00	0,00	0,00
					600	0,00	500,00	500,00	500,00
	Министерство физической культуры и спорта Пермского края	861	1101	0552003	800	455,00	455,00	455,00	455,00
Основное мероприятие 5.4. Единовременные денежные пособия гражданам, усыновившим ребенка (детей) из числа детей-сирот и детей, оставшихся без попечения родителей	Министерство социального развития Пермского края	855	1004	0557033	300	25 000,00	23 000,00	23 000,00	23 000,00
Основное мероприятие 5.5. Меры по социальной поддержке детей-сирот	всего					2 279 533,40	2 303 618,60	2 475 169,60	2 666 395,20
	Министерство	855	1004	0557034		1 972 277,80	1 974 891,70	2 123 602,40	2 288 611,20
		855	1004	0557034	200	0,00	34 050,60	36 525,60	39 371,10

1	2	3	4	5	6	7	8	9	10
и детей, оставшихся без попечения родителей	социального развития Пермского края	855	1004	0557034	300	1 972 277,80	1 940 841,10	2 087 076,80	2 249 240,10
	Министерство образования и науки Пермского края	830	1003	0557034	300	304 714,00	324 305,30	346 964,50	372 977,40
	Министерство культуры, молодежной политики и массовых коммуникаций Пермского края	825	1003	0557034	300	2 541,60	2 842,50	3 022,60	3 228,50
	Министерство физической культуры и спорта Пермского края	861	1003	0557034	300	0,00	1 579,10	1 580,10	1 578,10
Основное мероприятие 5.6. Дополнительные меры социальной поддержки детей-сирот и детей, оставшихся без попечения родителей	Министерство социального развития Пермского края	855	1004	0552005	300	7 468,5	5 461,20	5 598,00	5 757,90
Основное мероприятие 5.7. Предоставление мер социальной поддержки по постинтернатному сопровождению	Министерство социального развития Пермского края	855	1004	0557035		38 770,30	15 945,80	11 933,20	11 933,20
		855	1004	0557035	200	0,0	399,50	399,50	399,50
		855	1004	0557035	300	38 770,3	15 546,30	11 533,60	11 533,60
Основное мероприятие 5.8. Обеспечение	Министерство социального	855	0702	0550011		406 376,30	363 610,30	394 331,90	453 061,10
		855	0702	0550011	100	221 550,10	196 788,20	196 788,20	196 788,20

1	2	3	4	5	6	7	8	9	10
деятельности казенных учреждений	развития Пермского края	855	0702	0550011	200	173 346,10	155 074,40	185 796,00	244 525,20
		855	0702	0550011	300	2 607,10	2 876,20	2 876,20	2 876,20
		855	0702	0550011	800	8 873,00	8 871,50	8 871,50	8 871,50
Основное мероприятие 5.9. Предоставление услуг по стационарному обслуживанию детей-инвалидов	Министерство социального развития Пермского края	855	1002	0552006	600	114 587,1	131 805,60	140 230,50	145 409,30
Основное мероприятие 5.10. Организация и осуществление деятельности по опеке и попечительству в отношении несовершеннолетних лиц и лиц из числа детей-сирот и детей, оставшихся без попечения родителей	Министерство социального развития Пермского края	855	1006	0552007	600	0,00	0,00	0,00	0,00
Основное мероприятие 5.11. Мероприятия по приведению в нормативное состояние объектов социальной сферы	Министерство социального развития Пермского края	855	0702	0552004		28 894,70	21 650,00	23 447,40	45 461,80
		855	0702	0552004	200	11 255,70	11 300,00	15 000,00	18 000,00
		855	0709	0552004	600	200,00	200,00	0,00	0,00
		855	1002	0552004	200	14 689,00	8 150,00	8 447,40	22 461,80
		855	1002	0552004	600	2 750,00	2 000,00	0,00	5 000,00
Основное мероприятие 5.12. Бюджетные инвестиции на строительство и приобретение жилых помещений для формирования	Министерство строительства и жилищно-коммунального хозяйства Пермского края	814	1004	0554300	400	1 091 094,10	670 891,20	777 522,90	884 154,60

1	2	3	4	5	6	7	8	9	10
специализированного жилищного фонда Пермского края для обеспечения жилыми помещениями детей-сирот и детей, оставшихся без попечения родителей, лиц из числа детей-сирот и детей, оставшихся без попечения родителей, по договорам найма специализированных жилых помещений									
Мероприятие 5.12.1. Бюджетные инвестиции на строительство жилых домов для формирования специализированного жилищного фонда Пермского края для обеспечения жилыми помещениями детей-сирот и детей, оставшихся без попечения родителей, лиц из числа детей-сирот и детей, оставшихся без попечения родителей, по договорам найма специализированных жилых помещений	Министерство строительства и жилищно-коммунального хозяйства Пермского края	814	1004	0554300	400	5 375,90	0,0	0,00	0,00
Мероприятие 5.12.2. Бюджетные инвестиции на приобретение жилых помещений для формирования специализированного	Министерство строительства и жилищно-коммунального хозяйства Пермского края	814	1004	0554300	400	1 085 718,20	670 891,20	777 522,90	884 154,60

1	2	3	4	5	6	7	8	9	10
жилищного фонда Пермского края для обеспечения жилыми помещениями детей-сирот и детей, оставшихся без попечения родителей, лиц из числа детей-сирот и детей, оставшихся без попечения родителей, по договорам найма специализированных жилых помещений									
Основное мероприятие 5.15. Обеспечение жилыми помещениями детей-сирот, детей, оставшихся без попечения родителей, а также детей, находящихся под опекой (попечительством), не имеющих закрепленного жилого помещения, по обязательствам, возникшим до 1 января 2013 года	Министерство строительства и жилищно-коммунального хозяйства Пермского края	814	1004	0552008	500	8 833,10	0,00	0,00	0,00
Подпрограмма 6 «Дети – участники реализации региональной политики в сфере защиты прав детей»	Всего					9 300,0	7 550,00	9 550,00	9 550,00
	Министерство социального развития Пермского края	855				3 000,0	1 200,00	3 200,00	3 200,00
	Министерство культуры, молодежной политики	825				3 150,00	3 150,00	3 150,00	3 150,00

1	2	3	4	5	6	7	8	9	10
	и массовых коммуникаций Пермского края								
	Министерство образования и науки Пермского края	830				3 150,00	3 200,00	3 200,00	3 200,00
Основное мероприятие 6.1. Участие в проекте «Города, доброжелательные к детям»	Министерство социального развития Пермского края	855	1006	0562001		3 000,0	1 200,00	3 200,00	3 200,00
Мероприятие 6.1.1. Проведение летнего краевого слета детей городов Пермского края, присоединившихся к инициативе «Города, доброжелательные к детям» с российским и международным участием	Министерство социального развития Пермского края	855	1006	0562001	200	1 000,00	0,00	1 000,00	1 000,00
Мероприятие 6.1.2. Проведение краевого форума «Голос каждого ребенка должен быть услышан»	Министерство социального развития Пермского края	855	1006	0562001	200	1 200,00	1 200,00	1 200,00	1 200,00
Мероприятие 6.1.3. Проведение межрегионального слета детей «Тетрадка дружбы»	Министерство социального развития Пермского края	855	1006	0562001	200	800,00	0,00	1 000,00	1 000,00
Основное мероприятие 6.2. Организация и проведение добровольческого форума	Министерство культуры, молодежной политики и массовых	825	0709	0562002	200	2 000,00	2 000,00	2 000,00	2 000,00

1	2	3	4	5	6	7	8	9	10
	коммуникаций Пермского края								
Основное мероприятие 6.3. Создание и поддержка детских общественных объединений	Всего					1 300,00	1 350,00	1 350,00	1 350,00
	Министерство образования и науки Пермского края	830	0709	0562003		150,00	200,00	200,00	200,00
	Министерство культуры, молодежной политики и массовых коммуникаций Пермского края	825	0709	0562003		1 150,00	1 150,00	1 150,00	1 150,00
Мероприятие 6.3.1. Создание и поддержка деятельности «Круглого стола» (Координационного совета) детских общественных объединений и инициатив Пермского края	Министерство образования и науки Пермского края	830	0709	0562003	200	0,00	0,00	0,00	0,00
	Министерство культуры, молодежной политики и массовых коммуникаций Пермского края	825	0709	0562003	200	200,00	200,00	200,00	200,00
Мероприятие 6.3.2. Проведение конкурса СМИ Пермского края, поддерживающих юных журналистов	Министерство образования и науки Пермского края	830	0709	0562003	200	150,00	0,00	0,00	0,00
	Министерство культуры, молодежной политики и массовых коммуникаций Пермского края	825	0709	0562003		150,00	150,00	150,00	150,00
						200	150,00	0,00	0,00
					600	0,00	150,00	150,00	150,00

1	2	3	4	5	6	7	8	9	10
Мероприятие 6.3.3. Конкурс массовых сетевых проектов социально ориентированных некоммерческих организаций и детских общественных объединений, направленных на расширение участия семей и детей в принятии решений, касающихся их интересов, защиты их прав, участия в общественной жизни, с предоставлением субсидий на их реализацию	Министерство культуры, молодежной политики и массовых коммуникаций Пермского края	825	0709	0562003	600	800,00	800,00	800,00	800,00
Мероприятие 6.3.4. Поддержка детских общественных объединений: предоставление субсидий детским общественным организациям на реализацию проектов, конкурсы «Я гражданин», «Конституция глазами ребенка», семинары для руководителей детских общественных объединений, конференции	Министерство образования и науки Пермского края	830	0709	0562003	600	0,00	0,00	0,00	0,00
Мероприятие 6.3.5. Повышение квалификации	Министерство образования и науки	830	0709	0562003	200	0,00	200,00	200,00	200,00

1	2	3	4	5	6	7	8	9	10
организаторов и руководителей детских общественных объединений	Пермского края								
Основное мероприятие 6.4. Поддержка программ профильных лагерей	Министерство образования и науки Пермского края	830	0709	0562004	200	3 000,00	3 000,00	3 000,00	3 000,00
Подпрограмма 7. «Развитие системы отдыха и оздоровления детей»	ВСЕГО					482 418,40	448 589,60	498 803,70	498 803,70
	Министерство социального развития Пермского края	855				476 906,00	443 401,40	482 512,20	482 512,20
	Министерство образования и науки Пермского края	830				5 471,70	5 113,70	16 049,70	16 049,70
	Министерство культуры, молодежной политики и массовых коммуникаций Пермского края	825				40,70	43,60	136,80	136,80
	Министерство физической культуры и спорта Пермского края	861				0,00	30,90	105,00	105,00
Основное мероприятие 7.1. Создание и поддержка ресурсного центра в сфере оздоровления с целью поддержки принципов частно-государственного партнерства	Министерство социального развития Пермского края	855	1006	0572001		1 642,30	1 000,00	1 000,00	1 000,00
					200	74,40	0,00	0,00	0,00
					300	67,90	0,00	0,00	0,00
					600	1 500,00	1 000,00	1 000,00	1 000,00

1	2	3	4	5	6	7	8	9	10
Мероприятие 7.1.1. Информационное и техническое сопровождение сайта «Пермские каникулы»	Министерство социального развития Пермского края	855	1006	0572001	600	200,00	650,00	650,00	650,00
Мероприятие 7.1.2. Обучение педагогических, медицинских кадров детских лагерей, инструкторов детского туризма	Министерство социального развития Пермского края	855	1006	0572001		574,40	350,00	350,00	350,00
		855	1006	0572001	600	500,00	350,00	350,00	350,00
		855	1006	0572001	200	74,40	0,00	0,00	0,00
Мероприятие 7.1.3. Проведение летней спартакиады среди загородных лагерей	Министерство социального развития Пермского края	855	1006	0572001	600	400,00	0,00	0,00	0,00
Мероприятие 7.1.4. Проведение конкурса на лучший загородный лагерь	Министерство социального развития Пермского края	855	1006	0572001		467,90	0,00	0,00	0,00
					300	67,90	0,00	0,00	0,00
					600	400,00	0,00	0,00	0,00
Мероприятие 7.1.5. Проведение конкурсов среди лагерей	Министерство социального развития Пермского края	855	1006	0572001	600	0,00	0,00	0,00	0,00
Основное мероприятие 7.2. Развитие материально- технической базы: создание безбарьерной среды, оснащение медицинских кабинетов и пищеблоков	Министерство социального развития Пермского края	855	1006	0572002		9 179,40	0,00	19 509,60	19 509,60
		855	1006	0572002	600	6 179,40	0,00	19 509,60	19 509,60
		855	1006	0572002	800	3 000,00	0,00	0,00	0,00
Основное мероприятие 7.3. Мероприятия по организации оздоровления и отдыха	всего					76 757,80	75 197,50	86 300,80	86 300,80
	Министерство социального развития	855	0707	0572003		71 245,40	70 009,30	70 009,30	70 009,30
		855	0707	0572003	200	25 204,50	20 768,00	20 768,00	20 768,00
		855	0707	0572003	300	46 040,90	49 241,30	49 241,30	49 241,30

1	2	3	4	5	6	7	8	9	10
детей	Пермского края								
	Министерство образования и науки Пермского края	830	0707	0572003	600	5 471,70	5 113,70	16 049,70	16 049,70
	Министерство культуры, молодежной политики и массовых коммуникаций Пермского края	825	0707	0572003	600	40,70	43,60	136,80	136,80
	Министерство физической культуры и спорта Пермского края	861	0707	0572003	600	0,00	30,90	105,00	105,00
Основное мероприятие 7.4. Организация отдыха и оздоровления детей	Министерство социального развития Пермского края	855	0707	0576320	500	394 838,90	372 392,10	391 993,30	391 993,30
Подпрограмма 8 «Профилактика, социализация и реабилитация несовершеннолетних, находящихся в конфликте с законом»	ВСЕГО					435 999,20	455 986,60	507 206,60	630 723,10
	Министерство социального развития Пермского края	855				435 199,20	455 186,60	506 406,60	629 923,10
	Министерство образования и науки Пермского края	830				800,00	800,00	800,00	800,00
Основное мероприятие 8.1. Социализация и реабилитация	Министерство социального развития	855	1006	0582001		3 000,00	2 000,00	3 000,00	3 000,00

1	2	3	4	5	6	7	8	9	10
несовершеннолетних, находящихся в конфликте с законом, профилактика повторной преступности среди несовершеннолетних	Пермского края								
Мероприятие 8.1.1. Поддержка краевого ресурсного центра профилактики противоправного поведения и сопровождения несовершеннолетних, находящихся в конфликте с законом	Министерство социального развития Пермского края	855	1006	0582001	600	1 800,00	800,00	1 800,00	1 800,00
Мероприятие 8.1.1.1. Обучение специалистов субъектов системы профилактики технологиям работы с семьями и детьми в социально опасном положении	Министерство социального развития Пермского края	855	1006	0582001	600	550,00	550,00	550,00	550,00
Мероприятие 8.1.1.2. Обучение специалистов органов и учреждений системы профилактики безнадзорности и правонарушений восстановительным технологиям	Министерство социального развития Пермского края	855	1006	0582001	600	500,00	0,00	500,00	500,00
Мероприятие 8.1.1.3. Супервизия деятельности специалистов субъектов	Министерство социального развития	855	1006	0582001	600	300,00	250,00	300,00	300,00

1	2	3	4	5	6	7	8	9	10
системы профилактики, работающих с семьями, находящимися в социально опасном положении, и их методическое сопровождение	Пермского края								
Мероприятие 8.1.1.4. Проведение краевой конференции по внедрению восстановительных технологий	Министерство социального развития Пермского края	855	1006	0582001	600	50,00	0,00	50,00	50,00
Мероприятие 8.1.1.5. Проведение конкурса профмастерства в сфере восстановительных технологий	Министерство социального развития Пермского края	855	1006	0582001	600	280,00	0,00	280,00	280,00
Мероприятие 8.1.1.6. Сопровождение краевого методического интернет-портала «Ювенальная юстиция в Пермском крае»	Министерство социального развития Пермского края	855	1006	0582001	600	120,00	0,00	120,00	120,00
Мероприятие 8.1.2. Лагерь для актива школьных служб примирения	Министерство социального развития Пермского края	855	1006	0582001	200	1 200,00	1 200,00	1 200,00	1 200,00
Основное мероприятие 8.2. Обеспечение деятельности казенных учреждений	Министерство социального развития Пермского края	855	1002	0580011		432 199,20	453 186,60	503 406,60	626 923,10
		855	1002	0580011	100	275 968,8	288 875,2	288 875,2	288 875,2
		855	1002	0580011	200	103 491,0	112 277,3	156 472,7	275 846,3
		855	1002	0580011	300	45 923,9	46 807,1	52 441,7	56 584,6
		855	1002	0580011	800	6 815,5	5 227,0	5 617,0	5 617,0
Основное мероприятие 8.3. Профилактика	Министерство образования и науки Пермского	830	0709	0582002	200	800,0	800,0	800,0	800,0

60

1	2	3	4	5	6	7	8	9	10
школьного насилия	края								

»

Приложение 3
к изменениям, которые вносятся
в государственную программу
«Семья и дети Пермского края»,
утвержденную постановлением
Правительства Пермского края
от 3 октября 2013 г. № 1322-п

«Приложение 13
к государственной программе
«Семья и дети Пермского края»

ФИНАНСОВОЕ ОБЕСПЕЧЕНИЕ
реализации государственной программы Пермского края
за счет средств федерального бюджета

Наименование государственной программы, подпрограммы, основного мероприятия (ведомственной целевой программы), мероприятия	Ответственный исполнитель, соисполнители, участники (ГРБС)	Код бюджетной классификации				Расходы ¹ , тыс. руб.			
		ГРБС	Рз Пр	ЦСР	КВР ²	2014 год	2015 год	2016 год	2017 год
1	2	3	4	5	6	7	8	9	10
Государственная программа Пермского края	всего					2 021 719,20	1 782 172,00	1 506 829,40	1 560 238,90
	Министерство социального развития Пермского края	855				1 710 531,80	1 625 081,40	1 371 168,50	1 426 177,40
	Министерство строительства и жилищно-коммунального хозяйства Пермского края	814				311 187,40	157 090,60	135 660,90	134 061,50

1	2	3	4	5	6	7	8	9	10
Подпрограмма 1 «Государственная социальная поддержка семей и детей»	всего					1 587 950,50	1 579 609,10	1 325 593,70	1 378 714,40
	Министерство социального развития Пермского края	855							
Основное мероприятие 1.5. Предоставление ежемесячной денежной выплаты в размере величины прожиточного минимума, установленной в Пермском крае для детей, назначаемой в случае рождения после 31 декабря 2012 года третьего ребенка или последующих детей, до достижения ребенком возраста трех лет	Министерство социального развития Пермского края	855	1004	0515084	300	1 587 950,50 231 586,20	1 579 609,10 241 971,00	1 325 593,70 0,00	1 378 714,40 0,00
Основное мероприятие 1.13. Обеспечение жильем молодых семей	Министерство социального развития Пермского края	855	1003	0515020	500	123 506,00	73 297,90	0,00	0,00
Мероприятие 1.13.1. Предоставление социальных выплат молодым семьям на приобретение (строительство) жилья на территории Пермского края на условиях софинансирования мероприятий в рамках участия Пермского края в реализации подпрограммы «Обеспечение жильем	Министерство социального развития Пермского края	855	1003	0515020	500	120 781,70	73 297,90	0,00	0,00
		855	1003	0515020	500	2 724,30	0,00	0,00	0,00

1	2	3	4	5	6	7	8	9	10
молодых семей» федеральной целевой программы «Жилище» на 2011-2015 годы									
*в том числе за счет остатка неиспользованных средств по состоянию на 01.01.2015 г.							73 297,90		
Основное мероприятие 1.14. Государственные пособия лицам, не подлежащим обязательному социальному страхованию на случай временной нетрудоспособности и в связи с материнством, и лицам, уволенным в связи с ликвидацией организаций (прекращением деятельности, полномочий физическими лицами)	Министерство социального развития Пермского края	855	1004	0515380	300	1 175 691,50	1 231 525,50	1 289 435,30	1 341 109,70
Мероприятие 1.14.1. Предоставление единовременной выплаты на рождение ребенка в отношении лиц, не подлежащих обязательному социальному страхованию	Министерство социального развития Пермского края	855	1004	0515380	300	114 184,80	x	x	x
Мероприятие 1.14.2. Предоставление единовременного пособия по беременности и родам в отношении лиц, не подлежащих обязательному социальному страхованию	Министерство социального развития Пермского края	855	1004	0515380	300	5,60	x	x	x

1	2	3	4	5	6	7	8	9	10
Мероприятие 1.14.3. Предоставление единовременного пособия женщинам, вставшим на учет в ранние сроки беременности, в период ликвидации предприятия или организации	Министерство социального развития Пермского края	855	1004	0515380	300	1,20	x	x	x
Мероприятие 1.14.4. Предоставление ежемесячного пособия по уходу за ребенком до 1,5 лет в отношении лиц, не подлежащих обязательному социальному страхованию	Министерство социального развития Пермского края	855	1004	0515380	300	1 061 499,90	x	x	x
Основное мероприятие 1.15. Единовременное пособие беременной жене военнослужащего, проходящего военную службу по призыву, и ежемесячное пособие на ребенка военнослужащего, проходящего военную службу по призыву	Министерство социального развития Пермского края	855	1004	0515270	300	57 166,80	32 814,70	36 158,40	37 604,70
Основное мероприятие 1.16. Выплата ежемесячного пособия детям отдельных категорий военнослужащих и сотрудников некоторых федеральных органов исполнительной власти, погибших (умерших), пропавших без вести при исполнении военной службы (служебных обязанностей)	Федеральная служба по труду и занятости (Роструд)	150	1004	0333026	300	Средства ежемесячно перечисляются на счета получателей в соответствии с реестрами, направленными Министерством социального развития Пермского края в Роструд	Средства ежемесячно перечисляются на счета получателей в соответствии с реестрами, направленными Министерством социального развития Пермского края в Роструд	Средства ежемесячно перечисляются на счета получателей в соответствии с реестрами, направленными Министерством социального развития Пермского края в Роструд	Средства ежемесячно перечисляются на счета получателей в соответствии с реестрами, направленными Министерством социального развития Пермского края в Роструд

1	2	3	4	5	6	7	8	9	10
Подпрограмма 2 «Поддержка материнства и детства. Формирование среды, дружественной к семье и детям»	Министерство социального развития Пермского края					Средства перечисляются на счет Министерства социального развития Пермского края на основании заявки в Минтруд России на финансовое обеспечение расходов по выплате единовремен- ного денежного поощрения награжденным родителям после поступления указа Президента Российской Федерации	Средства перечисляются на счет Министерства социального развития Пермского края на основании заявки в Минтруд России на финансовое обеспечение расходов по выплате единовремен- ного денежного поощрения награжденным родителям после поступления указа Президента Российской Федерации	Средства перечисляются на счет Министерства социального развития Пермского края на основании заявки в Минтруд России на финансовое обеспечение расходов по выплате единовремен- ного денежного поощрения награжденным родителям после поступления указа Президента Российской Федерации	Средства перечисляются на счет Министерства социального развития Пермского края на основании заявки в Минтруд России на финансовое обеспечение расходов по выплате единовремен- ного денежного поощрения награжденным родителям после поступления указа Президента Российской Федерации
Основное мероприятие 2.7. Награждение орденом «Родительская слава»	Министерство социального развития Пермского края	855	1004	0335155	300	Средства перечисляются на счет Министерства социального развития Пермского края на основании заявки в Минтруд России на финансовое обеспечение	Средства перечисляются на счет Министерства социального развития Пермского края на основании заявки в Минтруд России на финансовое обеспечение	Средства перечисляются на счет Министерства социального развития Пермского края на основании заявки в Минтруд России на финансовое обеспечение	Средства перечисляются на счет Министерства социального развития Пермского края на основании заявки в Минтруд России на финансовое обеспечение

1	2	3	4	5	6	7	8	9	10
						расходов по выплате единовременного денежного поощрения награжденным родителям после поступления указа Президента Российской Федерации	расходов по выплате единовременного денежного поощрения награжденным родителям после поступления указа Президента Российской Федерации	расходов по выплате единовременного денежного поощрения награжденным родителям после поступления указа Президента Российской Федерации	расходов по выплате единовременного денежного поощрения награжденным родителям после поступления указа Президента Российской Федерации
Подпрограмма 5 «Равные возможности для детей, нуждающихся в особой заботе государства»	Всего					368 786,20	202 562,90	181 235,70	181 524,50
	Министерство социального развития Пермского края	855				57 598,80	45 472,30	45 574,80	47 463,00
	Министерство строительства и жилищно-коммунального хозяйства Пермского края	814				311 187,40	157 090,60	135 660,90	134 061,50
Основное мероприятие 5.12. Бюджетные инвестиции на строительство и приобретение жилых помещений для формирования специализированного жилищного фонда Пермского края для обеспечения жилыми помещениями детей-сирот и детей, оставшихся без попечения родителей,	Министерство строительства и жилищно-коммунального хозяйства Пермского края	814	1004	0555082	400	311 187,40	157 090,60	135 660,90	134 061,50

1	2	3	4	5	6	7	8	9	10
лиц из числа детей-сирот и детей, оставшихся без попечения родителей, по договорам найма специализированных жилых помещений									
*в том числе за счет средств 2014 года							24 373,4		
Основное мероприятие 5.13. Выплаты единовременного пособия при всех формах устройства детей, лишенных родительского попечения, в семью	Министерство социального развития Пермского края	855	1004	0555260	300	56 590,90	44 607,00	44 648,90	46 472,30
Основное мероприятие 5.14. Перевозка между субъектами Российской Федерации, а также в пределах территорий государств – участников СНГ несовершеннолетних, самовольно ушедших из семей, детских домов, школ-интернатов, специальных учебно-воспитательных и иных детских учреждений	Министерство социального развития Пермского края	855	1004	0555940		1 007,90	865,30	925,90	990,70
		855	1004	0555940	100	0,00	80,00	80,00	80,00
		855	1004	0555940	200	0,00	785,30	845,90	910,70
		855	1004	0555940	300	1 007,90	0,00	0,00	0,00
Подпрограмма 7 «Развитие системы отдыха и оздоровления детей»	Всего					64 982,50	0,00	0,00	0,00
	Министерство социального развития Пермского края	855				64 982,50	0,00	0,00	0,00
Основное мероприятие 7.3. Мероприятия по организации оздоровления и отдыха детей	Министерство социального развития Пермского края	855	0707	0575065	300	64 982,50	0,00	0,00	0,00

1	2	3	4	5	6	7	8	9	10
Основное мероприятие 7.5. Предоставление пособий на проведение летнего оздоровительного отдыха детей отдельных категорий военнослужащих и сотрудников некоторых федеральных органов исполнительной власти, погибших (умерших), пропавших без вести, ставших инвалидами в связи с выполнением задач в условиях вооруженного конфликта немеждународного характера в Чеченской Республике и на непосредственно прилегающих к ней территориях Северного Кавказа, отнесенных к зоне вооруженного конфликта, а также в связи с выполнением задач в ходе контртеррористических операций на территории Северо-Кавказского региона, пенсионное обеспечение которых осуществляется пенсионным фондом Российской Федерации	Федеральная служба по труду и занятости (Роструд)	150	0707	0333055	300	Средства перечисляются на счета получателей в соответствии с реестрами, направленными Министерством социального развития Пермского края в Роструд	Средства перечисляются на счета получателей в соответствии с реестрами, направленными Министерством социального развития Пермского края в Роструд	Средства перечисляются на счета получателей в соответствии с реестрами, направленными Министерством социального развития Пермского края в Роструд	Средства перечисляются на счета получателей в соответствии с реестрами, направленными Министерством социального развития Пермского края в Роструд

»

Приложение 4
к изменениям, которые вносятся
в государственную программу
«Семья и дети Пермского края»,
утвержденную постановлением
Правительства Пермского края
от 3 октября 2013 г. № 1322-п

«Приложение 15
к государственной программе
«Семья и дети Пермского края»

ФИНАНСОВОЕ ОБЕСПЕЧЕНИЕ
реализации государственной программы Пермского края
за счет всех источников финансирования

Наименование государственной программы, подпрограммы	Ответственный исполнитель, соисполнители, участники (ГРБС)	Код бюджетной классификации				Расходы ¹ , тыс. руб.				
		ГРБС	Рз Пр	ЦСР	КВР ₂	2014	2015	2016	2017	Всего
1	2	3	4	5	6	7	8	9	10	11
Государственная программа «Семья и дети Пермского края»	Всего					13 005 838,60	12 704 701,30	10 156 069,20	10 801 623,20	46 668 232,30
	Краевой бюджет					8 495 227,50	8 251 486,70	8 449 239,80	9 041 384,30	34 237 338,30
	Федеральный бюджет					2 021 719,20	1 782 172,00	1 506 829,40	1 560 238,90	6 870 959,50
	Средства местных бюджетов					322 169,00	319 707,40	200 000,00	200 000,00	1 041 876,40

1	2	3	4	5	6	7	8	9	10	11
	Внебюджетные источники					2 166 722,9	2 351 335,2	0,00	0,00	4 518 058,10
Подпрограмма 1 «Государственная социальная поддержка семей и детей»	Всего					7 058 681,50	7 508 607,30	4 560 693,00	4 696 991,10	23 824 972,90
	Краевой бюджет					3 186 908,50	3 462 343,80	3 235 099,30	3 318 276,70	13 202 628,30
	Федеральный бюджет					1 587 950,50	1 579 609,10	1 325 593,70	1 378 714,40	5 871 867,70
	Средства местных бюджетов					121 290,50	119 707,40	0,00	0,00	240 997,90
	Внебюджетные источники					2 162 532,00	2 346 947,00	0,00	0,00	4 509 479,00
Подпрограмма 2 «Поддержка материнства и детства. Формирование среды, дружественной к семье и детям»	Всего					339 709,30	332 550,70	338 380,70	339 891,70	1 350 532,40
	Краевой бюджет					339 709,30	332 550,70	338 380,70	339 891,70	1 350 532,40
Подпрограмма 3. «Здравоохранение, дружественное к детям, и формирование здорового образа жизни семьи»	Всего					29 095,00	0,00	0,00	0,00	29 095,00
	Краевой бюджет					29 095,00	0,00	0,00	0,00	29 095,00
Подпрограмма 4. «Образование, дружественное к детям, и формирование ответственного родительства»	Всего					5 694,80	3 565,80	4 048,50	4 048,50	17 357,60
	Краевой бюджет					5 694,80	3 565,80	4 048,50	4 048,50	17 357,60

1	2	3	4	5	6	7	8	9	10	11
Подпрограмма 5. «Равные возможности для детей, нуждающихся в особой заботе государства»	Всего					4 374 888,50	3 743 463,10	4 037 386,70	4 421 615,10	16 577 353,40
	Краевой бюджет					4 006 102,30	3 540 900,20	3 856 151,00	4 240 090,60	15 643 244,10
	Федеральный бюджет					368 786,20	202 562,90	181 235,70	181 524,50	934 109,30
Подпрограмма 6. «Дети – участники реализации региональной политики в сфере защиты прав детей»	Всего					9 300,00	7 550,00	9 550,00	9 550,00	35 950,00
	Краевой бюджет					9 300,00	7 550,00	9 550,00	9 550,00	35 950,00
Подпрограмма 7. «Развитие системы отдыха и оздоровления детей»	Всего					748 279,40	648 589,60	698 803,70	698 803,70	2 794 476,40
	Краевой бюджет					482 418,40	448 589,60	498 803,70	498 803,70	1 928 615,40
	Федеральный бюджет					64 982,50	0,00	0,00	0,00	64 982,50
	Средства местных бюджетов					200 878,50	200 000,00	200 000,00	200 000,00	800 878,50
Подпрограмма 8. «Профилактика, социализация и реабилитация несовершеннолетних, находящихся в конфликте с законом»	Всего					440 190,10	460 374,80	507 206,60	630 723,10	2 038 494,60
	Краевой бюджет					435 999,20	455 986,60	507 206,60	630 723,10	2 029 915,50
	Внебюджетные источники					4 190,9	4 388,2	0,00	0,00	8 579,10

»

Приложение 5
к изменениям, которые вносятся
в государственную программу
«Семья и дети Пермского края»,
утвержденную постановлением
Правительства Пермского края
от 3 октября 2013 г. № 1322-п

«Приложение 17
к государственной программе
«Семья и дети Пермского края»

ФИНАНСОВОЕ ОБЕСПЕЧЕНИЕ

основных мероприятий государственной программы «Семья и дети Пермского края», оказывающих влияние на достижение целей и решение задач иных государственных программ Пермского края

Подпрограмма государственной программы Пермского края	Наименование основных мероприятий (ВЦП) государственной программы	Объем финансирования, тыс. руб.								Наименование
		2014 год		2015 год		2016 год		2017 год		
		всего	в том числе краевой бюджет	всего	в том числе краевой бюджет	всего	в том числе краевой бюджет	всего	в том числе краевой бюджет	
1	2	3	4	5	6	7	8	9	10	11
Подпрограмма «Государственная социальная поддержка семей и детей Пермского края»	1.1. Предоставление ежемесячного пособия на ребенка семьям, имеющим детей	362 938,90	362 938,90	389 540,80	389 540,80	389 540,80	389 540,80	389 540,80	389 540,80	Государственная программа «Социальная поддержка граждан Пермского края»
	1.2. Предоставление сертификатов на региональный материнский капитал	355 066,40	355 066,40	404 384,10	404 384,10	891 673,30	891 673,30	896 175,40	896 175,40	Государственная программа «Социальная поддержка граждан Пермского края»
	1.3. Предоставление единовременного социального пособия	18 757,70	18 757,70	0,00	0,00	0,00	0,00	0,00	0,00	Государственная программа «Социальная

1	2	3	4	5	6	7	8	9	10	11
	на детей в возрасте от двух до трех лет из малоимущих семей									поддержка граждан Пермского края»
	Основное мероприятие 1.4. Предоставление единовременного социального пособия беременным женщинам и кормящим матерям из малоимущих семей, а также при многоплодном рождении	31 715,8	31 715,8	27 202,50	27 202,50	27 202,50	27 202,50	27 202,50	27 202,50	Государственная программа «Социальная поддержка граждан Пермского края»
	1.5. Предоставление ежемесячной денежной выплаты в размере величины прожиточного минимума, установленной в Пермском крае для детей, назначаемой в случае рождения после 1 декабря 2012 года третьего ребенка или последующих детей, до достижения ребенком возраста трех лет	443 961,70	443 961,70	835 957,40	835 957,40	0,00	0,00	0,00	0,00	Государственная программа «Социальная поддержка граждан Пермского края»
	1.6. Предоставление ежемесячных денежных выплат многодетным малоимущим семьям	131 631,20	131 631,20	144 480,40	144 480,40	144 479,30	144 479,30	144 479,30	144 479,30	Государственная программа «Социальная поддержка граждан Пермского края»
	1.7. Предоставление выплаты компенсации части родительской	441 963,8	441 963,8	429 123,70	429 123,70	429 334,20	429 334,20	429 434,30	429 434,30	Государственная программа «Социальная

1	2	3	4	5	6	7	8	9	10	11
	платы за присмотр и уход за ребенком в образовательных организациях, реализующих основную образовательную программу дошкольного образования									поддержка граждан Пермского края Государственная программа Пермского края «Развитие образования и науки»
	1.9. Предоставление мер социальной поддержки учащимся из многодетных малоимущих семей	261 996,5	261 996,5	276 079,1	276 079,1	296 774,0	296 774,0	320 008,6	320 008,6	Государственная программа «Социальная поддержка граждан Пермского края»
	1.10. Предоставление мер социальной поддержки учащимся из малоимущих семей	454 175,5	454 175,5	440 269,80	440 269,80	473 119,90	473 119,90	509 266,10	509 266,10	Государственная программа «Социальная поддержка граждан Пермского края»
	1.11. Предоставление мер социальной поддержки по оплате коммунальных услуг по Закону Пермской области «Об охране семьи, материнства, отцовства и детства»	153 819,3	153 819,3	176 260,30	176 260,30	176 260,30	176 260,30	176 260,30	176 260,30	Государственная программа «Социальная поддержка граждан Пермского края»
	1.13. Обеспечение жильем молодых семей	530 304,90	530 304,90	338 590,40	338 590,40	406 288,50	406 288,50	425 449,20	425 449,20	Государственная программа «Обеспечение качественным жильем и услугами ЖКХ населения Пермского края»
Подпрограмма 2 «Поддержка материнства	2.1. Проведение краевого семейного форума, организация	496,0	496,0	800,0	800,0	800,0	800,0	800,0	800,0	Подпрограмма 3 «Молодежная политика»

1	2	3	4	5	6	7	8	9	10	11
и детства. Формирование среды, дружественной к семьям и детям»	и проведение мероприятий с семьями и детьми									государственной программы «Культура Пермского края»
	2.3. Поддержка семейных инициатив и общественно значимых проектов в сфере семейной политики	1 500,0	1 500,0	1 500,0	1 500,0	1 500,0	1 500,0	1 500,0	1 500,0	Подпрограмма 3 «Молодежная политика» государственной программы «Культура Пермского края»
Подпрограмма 3 «Здравоохранение, дружественное к детям, и формирование здорового образа жизни семьи»	3.1. Реализация проекта оказания паллиативной помощи детям с неизлечимыми заболеваниями	2 290,0	2 290,0	0,0	0,0	0,0	0,0	0,0	0,0	Государственная программа Пермского края «Развитие здравоохранения»
	3.2. Мероприятия по формированию в учреждениях здравоохранения среды, дружественной к детям и подросткам	15 158,0	15 158,0	0,0	0,0	0,0	0,0	0,0	0,0	Государственная программа Пермского края «Развитие здравоохранения»
	3.3. Реализация проектов по формированию ценностей здорового образа жизни, профилактике ранней беременности и абортов у несовершеннолетних, отказов от новорожденных	11 647,0	11 647,0	0,0	0,0	0,0	0,0	0,0	0,0	Государственная программа Пермского края «Развитие здравоохранения»
Подпрограмма 4 «Образование, дружественное к детям, и формирование ответственного родительства»	4.1. Мероприятия по поддержке одаренных детей	4 782,5	4 782,5	3 165,80	3 165,80	3 648,50	3 648,50	3 648,50	3 648,50	Государственная программа Пермского края «Развитие образования и науки», Государственная

1	2	3	4	5	6	7	8	9	10	11
										программа «Культура Пермского края»
Подпрограмма 5 «Равные возможности для детей, нуждающихся в особой заботе государства»	5.2. Поддержка семей, воспитывающих детей-инвалидов	2 949,40	2 949,40	2 622,5	2 622,5	2 622,5	2 622,5	2 622,5	2 622,5	Государственная программа «Доступная среда. Реабилитация и создание условий для социальной интеграции инвалидов Пермского края»
	5.4. Единовременные денежные пособия гражданам, усыновившим ребенка (детей), из числа детей-сирот и детей, оставшихся без попечения родителей	25 000,0	25 000,0	23 000,0	23 000,0	23 000,0	23 000,0	23 000,0	23 000,0	Государственная программа «Социальная поддержка граждан Пермского края»
	5.5. Меры по социальной поддержке детей- сирот и детей, оставшихся без попечения родителей	2 279 533 ,4	2 279 533 ,4	2 303 618,50	2 303 618,50	2 475 169,50	2 475 169,50	2 666 395,20	2 666 395,20	Государственная программа «Социальная поддержка граждан Пермского края»
	5.6. Дополнительные меры социальной поддержки детей- сирот и детей, оставшихся без попечения родителей	7 468,5	7 468,5	5 461,20	5 461,20	5 598,00	5 598,00	5 757,90	5 757,90	Государственная программа «Социальная поддержка граждан Пермского края»
	5.7. Предоставление мер социальной поддержки по постинтернатному сопровождению	38 770,3	38 770,3	15 945,80	15 945,80	11 933,10	11 933,10	11 933,10	11 933,10	Государственная программа «Социальная поддержка граждан

1	2	3	4	5	6	7	8	9	10	11
										Пермского края»
	5.9. Предоставление услуг по стационарному обслуживанию детей-инвалидов	114 587,10	114 587,10	131 805,60	131 805,60	140 230,50	140 230,50	145 409,30	145 409,30	Государственная программа «Доступная среда. Реабилитация и создание условий для социальной интеграции инвалидов Пермского края». Государственная программа «Социальная поддержка граждан Пермского края»
	5.12. Бюджетные инвестиции на строительство и приобретение жилых помещений для формирования специализированного жилищного фонда Пермского края для обеспечения жилыми помещениями детей-сирот и детей, оставшихся без попечения родителей, лиц из числа детей-сирот и детей, оставшихся без попечения родителей, по договорам найма специализированных жилых помещений	1 091 094,10	1 091 094,10	670 891,20	670 891,20	777 522,90	777 522,90	884 154,60	884 154,60	Государственная программа «Обеспечение качественным жильем и услугами ЖКХ населения Пермского края»
Подпрограмма 6	6.2. Организация	2 000,00	2 000,00	2 000,00	2 000,00	2 000,00	2 000,00	2 000,00	2 000,00	Подпрограмма 3

1	2	3	4	5	6	7	8	9	10	11
«Дети – участники реализации региональной политики в сфере защиты прав детей»	и проведение добровольческого форума									«Молодежная политика» государственной программы «Культура Пермского края», Подпрограмма «Обеспечение информационной безопасности детей в Пермском крае» государственной программы Пермского края «Развитие информационного общества»

»

Приложение 6
к изменениям, которые вносятся
в государственную программу
«Семья и дети Пермского края»,
утвержденную постановлением
Правительства Пермского края
от 3 октября 2013 г. № 1322-п

«Приложение 18
к государственной программе
«Семья и дети Пермского края»

СПРАВОЧНАЯ ИНФОРМАЦИЯ

по финансовому обеспечению мероприятий государственной программы Пермского края
«Семья и дети Пермского края», реализация которых в 2014-2017 гг. планируется
на территории Коми-Пермяцкого округа за счет средств бюджета Пермского края

Наименование государственной программы, подпрограммы, основного мероприятия (ведомственной целевой программы), мероприятия	Ответственный исполнитель, соисполнители, участники (ГРБС)	Расходы, тыс. руб.			
		2014 год	2015 год	2016 год	2017 год
1	2	3	4	5	6
«Семья и дети Пермского края»	всего	331 088,4	340 261,2	354 794,6	369 136,3
	Министерство социального развития Пермского края	325 335,1	329 024,6	343 558,0	357 899,7
	Аппарат Правительства Пермского края	5 753,3	11 236,6	11 236,6	11 236,6

1	2	3	4	5	6
Подпрограмма 1 «Государственная социальная поддержка семей и детей»	всего	88 414,3	98 447,7	98 450,9	98 454,8
	Министерство социального развития Пермского края	88 414,3	98 447,7	98 450,9	98 454,8
1.1. Предоставление ежемесячного пособия на ребенка семьям, имеющим детей	Министерство социального развития Пермского края	41 716,3	48 177,0	48 177,0	48 177,0
1.3. Предоставление единовременного социального пособия на детей в возрасте от двух до трех лет из малоимущих семей	Министерство социального развития Пермского края	2 178,0	0,0	0,0	0,0
1.4. Предоставление единовременного социального пособия беременным женщинам и кормящим матерям из малоимущих семей, а также при многоплодном рождении	Министерство социального развития Пермского края	3 954,6	3 283,8	3 283,8	3 283,8
1.6. Предоставление ежемесячной денежной выплаты на детей из малоимущих многодетных семей	Министерство социального развития Пермского края	16 485,9	18 151,3	18 151,1	18 151,1
1.8. Выплата компенсации части родительской платы за обучение детей из малоимущих многодетных семей в государственных (муниципальных) учреждениях – музыкальных школах, художественных школах, школах искусств и спортивных школах	Министерство социального развития Пермского края	61,9	45,5	48,9	52,8
1.11. Предоставление мер социальной поддержки по оплате коммунальных услуг по закону Пермской области от 9 сентября 1996 г. № 533-83 «Об охране семьи, материнства, отцовства и детства»	Министерство социального развития Пермского края	24 017,6	28 790,1	28 790,1	28 790,1
Подпрограмма 2 «Поддержка материнства	Всего	5 753,3	11 236,6	11 236,6	11 236,6

1	2	3	4	5	6
и детства. Формирование среды, дружественной к семьям и детям»	Аппарат Правительства Пермского края	5 753,3	11 236,6	11 236,6	11 236,6
2.6. Образование комиссий по делам несовершеннолетних и защите их прав и организацию их деятельности	Аппарат Правительства Пермского края	5 753,3	11 236,6	11 236,6	11 236,6
Подпрограмма 5 «Равные возможности для детей, нуждающихся в особой заботе государства»	Всего:	186 666,4	179 141,0	191 193,8	205 077,5
	Министерство социального развития Пермского края	186 666,4	179 141,0	191 193,8	205 077,5
5.5. Меры по социальной поддержке детей-сирот и детей, оставшихся без попечения родителей	Министерство социального развития Пермского края	154 776,4	150 879,1	162 931,9	176 815,6
5.8. Предоставление услуг по содержанию и воспитанию детей-сирот и детей, оставшихся без попечения родителей, в детских домах	Министерство социального развития Пермского края	31 079,7	27 961,9	27 961,9	27 961,9
5.11. Приведение в нормативное состояние объектов социальной сферы	Министерство социального развития Пермского края	810,3	300,0	300,0	300,0
Подпрограмма 7 «Развитие системы отдыха и оздоровления детей»	Всего	22 363,6	20 603,7	21 599,1	21 599,1
	Министерство социального развития Пермского края	22 363,6	20 603,7	21 599,1	21 599,1
7.3. Мероприятия по организации оздоровления и отдыха детей	Министерство социального развития Пермского края	2 000,0	1 691,7	1 691,7	1 691,7
7.4. Организация отдыха и оздоровления детей	Министерство социального развития Пермского края	20 363,6	18 912,0	19 907,4	19 907,4
Подпрограмма 8 «Профилактика,	Всего	27 890,8	30 832,2	32 314,2	32 768,3

1	2	3	4	5	6
социализация и реабилитация несовершеннолетних, находящихся в конфликте с законом»	Министерство социального развития Пермского края	27 890,8	30 832,2	32 314,2	32 768,3
8.2. Обеспечение деятельности казенных учреждений	Министерство социального развития Пермского края	27 890,8	30 832,2	32 314,2	32 768,3

»

Финансово-экономическое
обоснование предлагаемых
изменений и предложения о
внесении изменений в
государственную программу
Пермского края
«Культура Пермского края»

ФИНАНСОВО-ЭКОНОМИЧЕСКОЕ ОБОСНОВАНИЕ
к проекту закона Пермского края «О внесении изменений и дополнений
в Закон Пермского края «О бюджете Пермского края на 2015 год
и на плановый период 2016 и 2017 годов»

Государственная программа Пермского края
«Культура Пермского края»

Подпрограмма «Развитие искусства и культуры Пермского края»

По данной подпрограмме предлагается по Министерству культуры молодежной политики и массовых коммуникаций Пермского края:

- уменьшить расходы краевого бюджета на 2015 год по Рз, Пр 0801, ЦСР 0612005, ВР 600 в сумме 4 500,0 тыс. рублей на проведение мероприятия «Фестиваль театров малых городов России» в связи с его отменой. Данная поправка потребует внесение изменений в государственное задание на 2015 год и плановый период 2016 и 2017 годов по КГАУ «Центр по реализации проектов в сфере культуры и молодежной политики»;

- уменьшить расходы федерального бюджета на 2015 год по Рз, Пр 0801, ЦСР 0615144, ВР 500 в сумме 90,3тыс. рублей на комплектование книжных фондов библиотек муниципальных образований в связи с уточнением объемов предоставления иных межбюджетных трансфертов;

- уменьшить расходы на 2015 – 2017 годы ежегодно на предоставление государственных услуг в рамках выполнения государственного задания в связи с сокращением средств на фонд оплаты труда краевых учреждений культуры:

по Рз, Пр 0801, ЦСР 0612001 ВР 600 в сумме 9 482,2 тыс. рублей;

по Рз, Пр 0801, ЦСР 0612002 ВР 600 в сумме 90,6 тыс. рублей;

по Рз, Пр 0801, ЦСР 0612003 ВР 600 в сумме 399,7 тыс. рублей;

по Рз, Пр 0801, ЦСР 0612006 ВР 600 в сумме 1 012,4 тыс. рублей;

по Рз, Пр 0801, ЦСР 0612007 ВР 600 в сумме 1 514,6 тыс. рублей.

Данная поправка потребует внесение изменений в государственные задания на 2015 год и плановый период 2016 и 2017 годов по государственным краевым учреждениям культуры;

- уменьшить расходы на 2015 – 2017 годы ежегодно на 5 000,0 тыс. рублей по Рз, Пр 0801, ЦСР 0612004, КВР 600 в связи с сокращением средств на проведение мероприятий по поддержке творческих инициатив населения, а также выдающихся деятелей, организаций в сфере культуры, творческих союзов. Данная поправка потребует внесение изменений в государственное задание на 2015 год и плановый период 2016 и 2017 годов по КГАУ «Центр по реализации проектов в сфере культуры и молодежной политики»;

- увеличить расходы на 2015 год в сумме 13 715,0 тыс. рублей по Рз, Пр 0801, ЦСР 0612001, ВР 600 на создание новых постановок КГБУК «Пермский государственный ордена Трудового Красного Знамени академический театр оперы и балета им. П.И. Чайковского» за счет сокращения расходов на 2015 год в сумме 13 715,0 тыс. рублей по Рз, Пр 0801, ЦСР 0612005, ВР 600 с Международного Дягилевского фестиваля. Данная поправка потребует внесение изменений в государственное задание на 2015 год и плановый период 2016 и 2017 годов по

КГБУК «Пермский государственный ордена Трудового Красного Знамени академический театр оперы и балета им. П.И. Чайковского»;

- увеличить расходы на 2015 год в сумме 38,7 тыс. рублей по Рз, Пр 0801, ЦСР 0617036, ВР 300 на выплату денежной премии в связи с присвоением звания «Лауреат премии Пермского края в сфере культуры и искусства». Увеличение расходов необходимо с целью выплаты денежной премии в связи с присвоением звания «Лауреат премии Пермского края в сфере культуры и искусства» в соответствии с Постановлением Законодательного собрания ПК от 20.11.14 №1544 «О присуждении премии в сфере культуры и искусства за 2013» Юэ де Фробервиль Натальи Александровны в связи с неполучением лауреатом средств в 2014 году по причине возврата средств банком получателя 31.12.2014 года. Источник финансирования: уменьшение расходов в сумме 38,7 тыс. рублей по Рз, Пр 0801, ЦСР 0617039, ВР 300 с выплаты вознаграждения Почетной грамотой Министерства культуры, молодежной политики и массовых коммуникаций Пермского края. Данная поправка потребует внесение изменений в постановление Правительства Пермского края от 22 октября 2012 года № 1163-п «Об установлении расходного обязательства Пермского края на награждение Почетной грамотой Министерства культуры, молодежной политики и массовых коммуникаций Пермского края».

Изменение расходов краевого бюджета не повлечет изменения в целевые показатели, утвержденные по подпрограмме «Развитие искусства и культуры Пермского края» государственной программы Пермского края «Культура Пермского края», утвержденной постановлением Правительства Пермского края от 03.10.2013 года № 1317-п.

Подпрограмма «Молодежная политика»

По данной подпрограмме предлагается по Министерству культуры молодежной политики и массовых коммуникаций Пермского края:

- уменьшить расходы на 2015 - 2017 годы в сумме 202,0 тыс. рублей ежегодно по Рз, Пр 0707 , ЦСР 0632001, ВР 600 на предоставление государственных услуг в рамках выполнения государственного задания в связи с сокращением средств на фонд оплаты труда ГАУ «Пермский краевой центр военно-патриотического воспитания и подготовки граждан (молодежи) к военной службе». Данная поправка потребует внесение изменений в государственное задание на 2015 год и плановый период 2016 и 2017 годов по ГАУ «Пермский краевой центр военно-патриотического воспитания и подготовки граждан (молодежи) к военной службе»;

- уменьшить расходы на 2015 – 2017 годы в сумме 500,0 тыс. рублей ежегодно по Рз, Пр 0707, ЦСР 0632001, ВР 600 на реализацию проекта «Чемпионат КВН Прикамья». Данная поправка потребует внесение изменений в постановление Правительства Пермского края от 14 октября 2013 г. № 1401-п «Об установлении расходных обязательств Пермского края на предоставление субсидий на возмещение части затрат на проведение мероприятий в сфере культуры и молодежной политики»;

- уменьшить расходы на 2015- 2017 годы в сумме 500,0 тыс. рублей ежегодно Рз, Пр 0707, ЦСР 0632001, ВР 600 на конкурсы проектов по поддержке инициатив молодежи. Данная поправка потребует внесение изменений в постановление

Правительства Пермского края от 16 октября 2013 г. № 1419-п «Об установлении расходного обязательства Пермского края на предоставление субсидии из бюджета Пермского края на возмещение затрат на реализацию социальных и культурных проектов в сфере молодежной политики».

Уменьшение расходов краевого бюджета не повлечет изменения в целевые показатели, утвержденные по подпрограмме «Молодежная политика» государственной программы Пермского края «Культура Пермского края», утвержденной постановлением Правительства Пермского края от 03.10.2013 года № 1317-п.

Подпрограмма «Государственная охрана, сохранение, использование и популяризация объектов культурного наследия Пермского края»

По данной подпрограмме предлагается:

1. по Министерству культуры молодежной политики и массовых коммуникаций Пермского края:

- уменьшить расходы на 2015 год в сумме 22 066,8 тыс. рублей, на 2016 - 2017 годы в сумме 2 066,8 тыс. рублей ежегодно по Рз, Пр 0801, ЦСР 0642001, ВР 200 с мероприятий по сохранению, использованию и популяризации объектов культурного наследия (памятников истории и культуры), расположенных на территории Пермского края. Данная поправка потребует внесение изменений в постановление Правительства Пермского края от 11 октября 2013 года № 1389-п «Об установлении расходного обязательства Пермского края на проведение мероприятий по сохранению, использованию, популяризации и государственной охране объектов культурного наследия (памятников истории и культуры), расположенных на территории Пермского края, и о признании утратившими силу отдельных постановлений Правительства Пермского края»;

- уменьшить расходы на 2015 – 2017 годы в сумме 231,6 тыс. рублей ежегодно по Рз, Пр 0801, ЦСР 0642001, ВР 600 с расходов, предусмотренных на фонд оплаты труда ГКБУК «Пермский краевой научно-производственный центр по охране памятников (объектов культурного наследия)» в рамках государственного задания по выполнению научно-производственных работ в отношении объектов культурного наследия Пермского края. Данная поправка не потребует внесение изменений в государственное задание на 2015 год и плановый период 2016 и 2017 годов по труда ГКБУК «Пермский краевой научно-производственный центр по охране памятников (объектов культурного наследия)»;

2. по Администрации губернатора Пермского края:

- увеличить расходы на 2015 год в сумме 20 000,0 тыс. руб. по Рз Пр 0804, ЦСР 0642001, КВР 800 на мероприятия по возмещению затрат на ремонтные и ремонтно-реставрационные работы культовых зданий и сооружений, реализуемых в рамках постановления Правительства Пермского края от 22 октября 2010 года № 766-п «Об утверждении Порядка предоставления субсидий за счет средств бюджета Пермского края религиозным организациям в целях возмещения затрат на ремонтные и ремонтно-реставрационные работы культовых зданий и сооружений» Данная поправка потребует внесение изменений в постановление Правительства Пермского края от 7 октября 2008 года № 472-п «О включении в реестр расходных обязательств Пермского края расходов, выделяемых в форме субсидий

религиозным организациям на возмещение затрат на ремонтные и ремонтно-реставрационные работы культовых зданий и сооружений».

Изменение расходов краевого бюджета не повлечет изменения в целевые показатели, утвержденные по подпрограмме «Государственная охрана, сохранение, использование и популяризация объектов культурного наследия Пермского края» государственной программы Пермского края «Культура Пермского края», утвержденной постановлением Правительства Пермского края от 03.10.2013 года № 1317-п.

Подпрограмма «Развитие инфраструктуры и приведение в нормативное состояние учреждений культуры и учреждений образования в сфере культуры Пермского края»

По данной подпрограмме:

1. В связи с оптимизацией расходов предлагается по Министерству строительства и жилищно-коммунального хозяйства Пермского края уменьшить расходы в 2015 году на общую сумму 795 829,7 тыс. рублей, в том числе по объектам: ✓

- строительство новой сцены Пермского академического театра оперы и балета им. П.И. Чайковского и приспособление существующего здания для современного использования в сумме 595 729,7 тыс. рублей; ✓

- строительство зоопарка в г. Перми в сумме 121 100,0 тыс. рублей;

- приспособление здания Речного вокзала для современного использования в сумме 79 000,0 тыс. рублей. ✓

2. В связи с перераспределением расходов предлагается по Министерству строительства и жилищно-коммунального хозяйства Пермского края увеличить расходы в 2016 году на общую сумму 364 038,1 тыс. рублей, в том числе по объектам: ✓

- приспособление здания Речного вокзала для современного использования в сумме 101 188,4 тыс. рублей;

- строительство новой сцены Пермского академического театра оперы и балета им. П.И. Чайковского и приспособление существующего здания для современного использования в сумме 262 849,7 тыс. рублей.

Изменение расходов краевого бюджета повлечет изменения в целевые показатели, утвержденные по подпрограмме «Развитие инфраструктуры и приведение в нормативное состояние учреждений культуры и учреждений образования в сфере культуры Пермского края» государственной программы Пермского края «Культура Пермского края», утвержденной постановлением Правительства Пермского края от 03.10.2013 года № 1317-п.

Подпрограмма «Развитие архивного дела»

По данной подпрограмме предлагается по Агентству по делам архивов Пермского края:

- уменьшить расходы на 2015 -2017 годы в сумме 3 574,1 тыс. рублей ежегодно по Рз, Пр 0804, ЦСР 0662001, КВР 600 на предоставление государственных услуг и выполнение мероприятий по хранению, комплектованию,

учету и использованию архивных документов архивного фонда Пермского края за счет сокращения материальных расходов;

- уменьшить на 2015 -2017 годы в сумме 854,8 тыс. рублей ежегодно по Рз, Пр 0804, ЦСР 0666321, КВР 500 на обеспечение хранения, комплектования, учета и использования архивных документов государственной части документов архивного фонда Пермского края в связи с не заключением государственных контрактов.

Изменение расходов краевого бюджета не повлечет изменения в целевые показатели, утвержденные по подпрограмме «Развитие архивного дела» государственной программы Пермского края «Культура Пермского края», утвержденной постановлением Правительства Пермского края от 03.10.2013 года № 1317-п.

Подпрограмма «Создание условий для реализации государственной программы»

По данной подпрограмме предлагается:

1. В связи с уменьшением штатной численности на 1 штатную единицу, имеющую статус временной на период реализации проекта «Пермь - Культурная столица» до 31 декабря 2014 года уменьшить расходы по Министерству культуры молодежной политики и массовых коммуникаций Пермского края на 2015 год в сумме 667,5 тыс. рублей, на 2016 -2017 годы в сумме 667,4 тыс. рублей ежегодно.

2. В связи с оптимизацией расходов на содержание органов государственной власти Пермского края в части материальных затрат на обеспечение выполнения функций государственными органами уменьшить расходы на 2015-2017 годы по:

Министерству культуры молодежной политики и массовых коммуникаций Пермского края в сумме 273,7 тыс. рублей ежегодно;

Агентству по делам архивов Пермского края в сумме 55,4 тыс. рублей ежегодно.

3. В соответствии с пунктом 14 постановления Правительства Пермского края от 27 марта 2013 г. № 275 «Об утверждении правил формирования и предоставления из федерального бюджета единой субвенции бюджетам субъектов Российской Федерации» путем перераспределения средств единой субвенции на осуществление переданных органам государственной власти края федеральных полномочий увеличить расходы по Министерству культуры молодежной политики и массовых коммуникаций Пермского края на 2015 год в сумме 457,3 тыс. рублей, на 2016 год в сумме 205,5 тыс. рублей, на 2017 год в сумме 430,1 тыс. рублей на осуществление полномочий Российской Федерации по государственной охране объектов культурного наследия федерального значения.

4. В связи с экономией по государственным контрактам уменьшить расходы по Агентству по делам архивов Пермского края на 2015 -2017 годы в сумме 392,0 тыс. рублей ежегодно по сопровождению, поддержке и развитию программного обеспечения объектов ИТ-инфраструктуры, автоматизации бюджетных процессов.

Изменение расходов краевого бюджета не повлечет изменения в целевые показатели, утвержденные по подпрограмме «Создание условий для реализации государственной программы» государственной программы Пермского края

«Культура Пермского края», утвержденной постановлением Правительства Пермского края от 03.10.2013 года № 1317-п.


Непрограммные мероприятия

С целью софинансирования расходных обязательств по исполнению полномочий органов местного самоуправления по вопросам местного значения по приоритетному региональному проекту «Приведение в нормативное состояние объектов культуры и молодежной политики Пермского края» увеличиваются расходы по Министерству культуры молодежной политики и массовых коммуникаций Пермского края на 2015 год на сумму 15 459,6 тыс. руб., а именно:


- Рз, ПР 0702, ЦСР 9202101, ВР 500 на сумму 1383,9 тыс. рублей;
- Рз, ПР 0707, ЦСР 9202101, ВР 500 на сумму 505,1 тыс. рублей;
- Рз, ПР 0801, ЦСР 9202101, ВР 500 на сумму 13 570,6 тыс. рублей.

Средства необходимы для оплаты принятых 12 муниципальными образованиями Пермского края обязательств по проведению ремонтных работ, выполнению предписаний надзорных органов, оснащению оборудование и инвентарем муниципальных объектов культуры и молодежной политики Пермского края.

Министр



И.А. Gladnev



ПРАВИТЕЛЬСТВО ПЕРМСКОГО КРАЯ

ПОСТАНОВЛЕНИЕ

Дата рег. _____

№ Рег. номер _____

**О внесении изменений
в постановление Правительства
Пермского края от 3 октября
2013 г. № 1317-п «Об утверждении
государственной программы
Пермского края «Культура
Пермского края»**

В целях приведения в соответствие с Законом Пермского края от _____ № _____ «О внесении изменений в Закон Пермского края от 22 декабря 2014 г. № 414-ПК «О бюджете Пермского края на 2015 год и на плановый период 2016 и 2017 годов» Правительство Пермского края ПОСТАНОВЛЯЕТ:

1. Утвердить прилагаемые изменения, которые вносятся в постановление Правительства Пермского края от 3 октября 2013 г. № 1317-п «Об утверждении государственной программы Пермского края «Культура Пермского края» (в редакции постановлений Правительства Пермского края от 22 мая 2014 г. № 382-п, от 18 июля 2014 г. № 651-п, от 19 сентября 2014 г. № 1027-п, от 8 октября 2014 г. № 1144-п, от 11 марта 2015 г. № 135-п, от _____ № _____).

2. Настоящее постановление вступает в силу через 10 дней после дня его официального опубликования.

Председатель Правительства
Пермского края

Г.П. Тушнолобов

УТВЕРЖДЕНЫ
постановлением
Правительства Пермского края
от _____ № _____

ИЗМЕНЕНИЯ,
которые вносятся в постановление Правительства Пермского края
от 3 октября 2013 г. № 1317-п «Об утверждении государственной
программы Пермского края «Культура Пермского края»

1. В государственной программе Пермского края «Культура Пермского края»:

1.1. Паспорт изложить в следующей редакции:

«ПАСПОРТ
государственной программы Пермского края «Культура Пермского края»
(далее – Государственная программа)

Ответственный исполнитель Государственной программы	Министерство культуры, молодежной политики и массовых коммуникаций Пермского края
Соисполнители Государственной программы	Агентство по делам архивов Пермского края
Участники Государственной программы	Администрация губернатора Пермского края; Министерство строительства и жилищно-коммунального хозяйства Пермского края; Министерство территориального развития Пермского края; Министерство социального развития Пермского края; Министерство образования и науки Пермского края; Министерство по делам Коми-Пермяцкого округа Пермского края
Подпрограммы Государственной программы	Подпрограмма «Развитие искусства и культуры Пермского края». Подпрограмма «Развитие системы художественного образования Пермского края». Подпрограмма «Молодежная политика Пермского края». Подпрограмма «Государственная охрана, сохранение и популяризация объектов культурного наследия Пермского края». Подпрограмма «Развитие инфраструктуры и приведение в нормативное состояние учреждений отрасли культуры Пермского края». Подпрограмма «Развитие архивного дела». Подпрограмма «Создание условий для реализации государственной программы Пермского края «Культура Пермского края»
Программно-целевые инструменты Государственной программы	Не предусмотрены
Цель Государственной программы	Стратегической целью Государственной программы является создание условий для обеспечения равного доступа к культурным ценностям

программы	и творческой самореализации всех жителей Пермского края, воспитание молодежи в духе патриотизма, обеспечение сохранности историко-культурного наследия Пермского края
Задачи Государственной программы	<p>Задачами Государственной программы являются:</p> <p>обеспечение равного доступа к культурному продукту всего населения Пермского края вне зависимости от территории проживания и состояния здоровья;</p> <p>повышение престижности и привлекательности профессий в сфере культуры, в том числе путем обеспечения достойной оплаты труда;</p> <p>создание условий для получения художественного образования и приобщения к искусству и культуре детей, подростков и молодежи Пермского края;</p> <p>совершенствование системы патриотического воспитания молодежи Пермского края;</p> <p>вовлечение молодежи Пермского края в социально-экономические процессы Пермского края;</p> <p>государственная охрана объектов культурного наследия Пермского края;</p> <p>сохранение объектов культурного наследия, расположенных на территории Пермского края, в том числе путем создания механизмов государственно-частного партнерства;</p> <p>строительство новых и приведение в нормативное состояние существующих объектов, занимаемых учреждениями культуры;</p> <p>повышение доступности и качества услуг в сфере архивного дела</p>
Ожидаемые результаты реализации Государственной программы	<p>Повышение удовлетворенности жителей Пермского края качеством предоставления государственных и муниципальных услуг в сфере культуры до 88 % к 2017 году;</p> <p>рост количества посещений театрально-концертных мероприятий на 14 % в 2017 году по отношению к 2013 г.;</p> <p>рост количества участников культурно-досуговых мероприятий на 27 % в 2017 году по отношению к 2013 г.;</p> <p>увеличение доли населения Пермского края, охваченного услугами библиотечного обслуживания, до 37 % к 2017 году;</p> <p>увеличение посещаемости музейных учреждений до 0,79 % к 2017 г.;</p> <p>отношение средней заработной платы работников культуры к средней заработной плате в Пермском крае – 100,0 % к 2017 году;</p> <p>увеличение доли детей и молодежи, получающих в Пермском крае услуги художественного образования, в общей численности детей в возрасте 5-18 лет, проживающих в Пермском крае, до 18,9 % к 2017 году;</p> <p>ежегодное количество молодежи, охваченной патриотическими общественными практиками, не менее 18600 человек;</p> <p>удельный вес молодежи в возрасте от 14 до 30 лет, занятой в социальных, творческих и проектах иной направленности, до 38 % к 2017 году;</p> <p>увеличение доли объектов культурного наследия, находящихся в удовлетворительном состоянии (не требуется проведение капитального ремонта), от общего количества объектов культурного наследия, расположенных на территории Пермского края, до 35 % к 2017 году;</p> <p>количество строек (переносов, реконструкций) объектов инфраструктуры сферы культуры – 5 объектов к 2017 году;</p> <p>увеличение доли инфраструктурных объектов сферы культуры, находящихся в нормативном состоянии, до 52,7 % к 2017 году;</p> <p>увеличение доли документов государственных и муниципальных архивов,</p>

	находящихся в нормативных условиях, обеспечивающих их постоянное (вечное) хранение, в общем количестве документов государственных и муниципальных архивов до 98,7 % к 2017 году; увеличение доли архивных документов, переведенных в электронный вид, до 15,5 % к 2017 году
Этапы и сроки реализации Государственной программы	Государственная программа реализуется в 2014-2017 годах. Реализация Государственной программы по этапам не предусмотрена

Целевые показатели Государственной программы	№ п/п	Наименование показателя	Ед. измерения	Плановое значение показателя				
				2013 (факт)	2014 (факт)	2015 (план)	2016 (план)	2017 (план)
	1	Подпрограмма «Развитие искусства и культуры Пермского края»						
	1.1	Удовлетворенность жителей Пермского края качеством предоставления государственных и муниципальных услуг в сфере культуры	процент	54	63,5	78	83	88
	1.2	Темп роста количества посещений театрально-концертных мероприятий (по сравнению с предыдущим периодом)	процент	3,7	4,8	3,5	3,8	4
	1.3	Темп роста количества участников культурно-досуговых мероприятий (по сравнению с предыдущим периодом)	процент	6,9	6,7	6,8	7	7,1
	1.4	Доля населения Пермского края, охваченного услугами библиотечного обслуживания	процент	37,0	36,3	36,5	36,7	37
	1.5	Посещаемость музейных учреждений	на одного жителя в год	0,58	0,8	0,63	0,7	0,79
	1.6	Отношение средней заработной платы работников культуры к средней заработной плате в Пермском крае	процент	60,1	68,7	73,7	82,4	100,0
	2	Подпрограмма «Развитие системы художественного образования Пермского края»						

2.1	Доля детей и молодежи, получающих в Пермском крае услуги художественного образования, в общей численности детей в возрасте 5-18 лет, проживающих в Пермском крае	процент	16	17,8	17,8	18,7	18,9
3	Подпрограмма «Молодежная политика Пермского края»						
3.1	Количество молодежи, охваченной патриотическими общественными практиками	человек	-	18600	18600	18600	18600
3.2	Удельный вес молодежи в возрасте от 14 до 30 лет, занятой в социальных, творческих и проектах иной направленности	процент	32	44	36	38	38
4	Подпрограмма «Сохранение, использование, популяризация и государственная охрана объектов культурного наследия (памятников истории и культуры), расположенных на территории Пермского края»						
4.1	Доля объектов культурного наследия, находящихся в удовлетворительном состоянии (не требуется проведение капитального ремонта), от общего количества объектов культурного наследия, расположенных на территории Пермского края	процент	27	36	31	33	35
5	Подпрограмма «Развитие инфраструктуры и приведение в нормативное состояние учреждений культуры и образовательных организаций в сфере культуры Пермского края»						
5.1	Количество строек (переносов, реконструкций, приспособления для современного использования) объектов инфраструктуры сферы культуры	единиц	-	2	1	2	-
5.2	Доля инфраструктурных объектов сферы культуры, находящихся в нормативном состоянии	процент	1,1	19,1	35,5	52,7	52,7
6	Подпрограмма «Развитие архивного дела»						

	6.1	Доля документов государственных и муниципальных архивов, находящихся в нормативных условиях, обеспечивающих их постоянное (вечное) хранение, в общем количестве документов государственных и муниципальных архивов	процент	97	97,5	98	98,5	98,7
	6.2	Доля архивных документов, переведенных в электронный вид	процент	8,5	10	11,5	13	15,5
	7	Подпрограмма «Создание условий для реализации государственной программы»						
	7.1	Количество информационных сообщений в средствах массовой информации о мероприятиях в сфере культуры, проводимых на территории Пермского края	единицы	158	524	158	158	158

Объемы и источники финансирования	Источники финансирования	Расходы (тыс. руб.)			
		2014	2015	2016	2017
	Всего, в том числе:	3 291 027,9	2 935 484,8	4 376 329,6	4 414 582,6
	Краевой бюджет	2 605 919,0	2 754 892,2	4 190 959,5	4 233 580,9
	Федеральный бюджет	23 186,3	10 112,5	9 937,2	10 215,3
	Бюджет органов местного самоуправления Пермского края	115 800,0	-	-	-
	Внебюджетные источники	546 122,6	170 480,1	175 432,9	170 786,4

»;

1.2. раздел VIII изложить в следующей редакции:

**«VIII. Информация по ресурсному обеспечению
Государственной программы**

Общий объем средств на реализацию Государственной программы за счет средств краевого бюджета – 13 785 351,6 тыс. руб. В том числе по годам:

2014 г. – 2 605 919,0 тыс. руб.

2015 г. – 2 754 892,2 тыс. руб.;

2016 г. – 4 190 959,5 тыс. руб.

2017 г. – 4 233 580,9 тыс. руб.

За счет средств федерального бюджета – 53 451,3 тыс. руб. В том числе по годам:

2014 г. – 23 186,3 тыс. руб.;

2015 г. – 10 112,5 руб.;

2016 г. – 9 937,2 тыс. руб.;

2017 г. – 10 215,3 тыс. руб.

За счет средств местных бюджетов и внебюджетных источников – 1 178 622,0 тыс. руб. В том числе по годам:

2014 г. – 661 922,6 тыс. руб.;

2015 г. – 170 480,1 тыс. руб.;

2016 г. – 175 432,9 тыс. руб.;

2017 г. – 170 786,4 тыс. руб.

Информация о сводных финансовых затратах, исполнителях и источниках финансирования Государственной программы по годам ее реализации приведена в приложениях 11, 12, 13, 14 к Государственной программе.

Объем финансирования на 2014-2017 годы определен в соответствии с действующим законодательством.

Объем финансового обеспечения реализации Государственной программы подлежит ежегодному уточнению при формировании проектов соответствующих бюджетов на очередной финансовый год и плановый период.».

2. в приложении 1:

2.1. паспорт подпрограммы изложить в следующей редакции:

«Паспорт Подпрограммы

Ответственный исполнитель Подпрограммы	Министерство культуры, молодежной политики и массовых коммуникаций Пермского края
Участники Подпрограммы	Администрация губернатора Пермского края; Министерство территориального развития Пермского края; Министерство по делам Коми-Пермяцкого округа Пермского края
Программно-целевые инструменты Подпрограммы	-
Цели Подпрограммы	Создание условий для обеспечения равного доступа к культурным ценностям и творческой самореализации всех жителей Пермского края
Задачи Подпрограммы	Повышение качества и доступности услуг в сфере культуры для жителей Пермского края; поддержка творческих инициатив населения и организаций в сфере культуры, творческих союзов, общественное признание выдающихся деятелей культуры и искусства Пермского края и художественных

	коллективов; сохранение и развитие кадрового потенциала сферы культуры и обеспечение достойной оплаты труда
Ожидаемые результаты реализации Подпрограммы	Реализация Подпрограммы позволит достигнуть прогнозных значений по целевым показателям Подпрограммы: повышение удовлетворенности жителей Пермского края качеством предоставления государственных и муниципальных услуг в сфере культуры до 88 % к 2017 г.; рост количества посещений театрально-концертных мероприятий на 14 % в 2017 году по отношению к 2013 г.; рост количества участников культурно-досуговых мероприятий на 26 % в 2017 году по отношению к 2013 г.; увеличение доли населения Пермского края, охваченного услугами библиотечного обслуживания, до 37 % к 2017 году; увеличение посещаемости музейных учреждений до 0,79 % к 2017 г.; увеличение количества социокультурных проектов, получивших грантовую поддержку, до 58 единиц к 2017 году; отношение средней заработной платы работников культуры к средней заработной плате в Пермском крае – 100,0 % к 2017 году; увеличение доли коллективов, участвующих во всероссийских и международных конкурсах профессионального мастерства, до 19,5 % к 2017 году от общего числа профессиональных коллективов
Этапы и сроки реализации Подпрограммы	Сроки реализации Подпрограммы: 2014-2017 годы. Реализация Программы по этапам не предусмотрена

Целевые показатели Подпрограммы	№ п/п	Наименование показателя	Ед. измерения	Плановое значение показателя				
				2013 (факт)	2014 (факт)	2015 (план)	2016 (план)	2017 (план)
	1	Удовлетворенность жителей Пермского края качеством предоставления государственных и муниципальных услуг в сфере культуры	процент	54	63,5	78	83	88
	2	Темп роста количества посещений театрально-концертных мероприятий	процент	3,7	4,8	3,5	3,8	4
	2.1	Доля проведенных на территории Пермского края гастролей концертных организаций, самостоятельных коллективов и театров от общего количества	процент	0,5	1,1	1,5	2,0	2,5

	концертов и спектаклей						
3	Темп роста количества участников культурно-досуговых мероприятий	процент	6,9	6,7	6,8	7	7,1
3.1	Количество клубных формирований (кружки, коллективы, объединения) с численностью участников: город – не менее 15 чел., село – не менее 5 чел.	единица	6205	6179	6215	6220	6220
4	Доля населения Пермского края, охваченного услугами библиотечного обслуживания	процент	37,0	36,3	36,5	36,7	37
4.1	Количество экземпляров новых поступлений в библиотечные фонды общедоступных библиотек	на 1 тыс. населения	150	160	165	170	170
4.2	Доля библиотечных фондов, переведенных в электронную форму (оцифровка фонда)	процент	0,04	36,98	0,2	0,4	0,5
4.3	Доля муниципальных библиотек, подключенных к сети «Интернет», от общего числа библиотек	процент	43	73,8	75	76	77
5	Посещаемость музейных учреждений	на одного жителя в год	0,58	0,8	0,63	0,7	0,79
5.1	Доля посещений музеев в вечернее и ночное время	процент от общего количества посещений	1,5	7,2	1,7	1,8	1,9
5.2	Доля представленных (во всех формах) зрителю музейных предметов	процент	21	35	28	31	33

	в общем количестве музейных предметов основного фонда						
5.3	Количество виртуальных экспозиций музеев	единица	9	12	16	20	24
5.4	Доля музеев, имеющих сайт в сети «Интернет», в общем количестве музеев Пермского края	процент	56,8	68	61	69	77
6	Количество социокультурных проектов, получивших грантовую поддержку	единица	55	391	57	58	58
7	Отношение средней заработной платы работников культуры к средней заработной плате в Пермском крае	процент	60,1	68,7	73,7	82,4	100
8	Доля коллективов, участвующих во всероссийских и международных конкурсах профессионального мастерства, от общего числа профессиональных коллективов	процент	19,1	33,3	19,3	19,4	19,5

Объемы и источники финансирования	Источники финансирования	Расходы (тыс. руб.)			
		2014	2015	2016	2017
	Всего, в том числе:	2 089 627,4	1 580 982,9	1 428 277,7	1 437 607,7
	Краевой бюджет	1 555 373,4	1 420 071,8	1 316 734,2	1 276 827,3
	Федеральный бюджет	11 057,9	5 797,5	5 887,8	5 887,8
	Бюджет органов местного самоуправления Пермского края	-	-	-	-
	Внебюджетные источники	523 196,1	155 113,6	159 655,7	154 892,6

»;

2.2. раздел VII изложить в следующей редакции:

«VII. Ресурсное обеспечение Подпрограммы

Общий объем средств на реализацию Подпрограммы за счет средств краевого бюджета – 5 569 006,7 тыс. руб. В том числе по годам:

2014 г. – 1 555 373,4 тыс. руб.

2015 г. – 1 420 071,8 тыс. руб.

2016 г. – 1 316 734,2 тыс. руб.

2017 г. – 1 276 827,3 тыс. руб.

За счет средств федерального бюджета – 28 631,0 тыс. руб. В том числе по годам:

2014 г. – 11 057,9 тыс. руб.;

2015 г. – 5 797,5 тыс. руб.;

2016 г. – 5 887,8 тыс. руб.

2017 г. – 5 887,8 тыс. руб.

За счет средств местных бюджетов и внебюджетных источников – 992 858,0 тыс. руб. В том числе по годам:

2014 г. – 523 196,1 тыс. руб.;

2015 г. – 155 113,6 тыс. руб.;

2016 г. – 159 655,7 тыс. руб.

2017 г. – 154 892,6 тыс. руб.

Информация о сводных финансовых затратах, исполнителях и источниках финансирования Подпрограммы по годам ее реализации приведена в приложениях 10-16 к Государственной программе.»;

2. в приложении 3

2.1. в паспорте подпрограммы позицию

Объемы и источники финансирования	Источники финансирования	Расходы (тыс. руб.)			
		2014	2015	2016	2017
	Всего, в том числе:	93182,8	70561,7	69369,4	65738,7
	Краевой бюджет	90482,8	66233,1	65197,1	62026,4
	Федеральный бюджет	-	-	-	-
	Бюджет ОМСУ		-	-	
	Внебюджетные источники	2700,0	4328,6	4172,3	3712,3

изложить в следующей редакции

Объемы и источники финансирования	Источники финансирования	Расходы (тыс. руб.)			
		2014	2015	2016	2017
	Всего, в том числе:	93182,8	69 359,7	68167,4	64536,7
	Краевой бюджет	90482,8	65 031,1	63995,1	60824,4
	Федеральный бюджет	-	-	-	-
	Бюджет ОМСУ		-	-	
	Внебюджетные источники	2700,0	4328,6	4172,3	3712,3

2.2. раздел VII изложить в следующей редакции:

«

VII. Информация по ресурсному обеспечению Подпрограммы
Государственной программы

Общий объем финансирования Подпрограммы за счет средств краевого бюджета составляет 280 333,4 тыс. руб.

В том числе по годам:

2014 г. - 90482,8 тыс. руб.;

2015 г. - 65 031,1 тыс. руб.;

2016 г. - 63 995,1 тыс. руб.;

2017 г. - 60 824,4 тыс. руб.

За счет средств местных бюджетов и внебюджетных источников - 14913,2 тыс. руб. В том числе по годам:

2014 г. - 2700,0 тыс. руб.;

2015 г. - 4328,6 тыс. руб.;

2016 г. - 4172,3 тыс. руб.;

2017 г. - 3712,3 тыс. руб.

Объем финансирования на 2014-2017 годы определен в соответствии с действующим законодательством.

Объем финансового обеспечения на реализацию Подпрограммы подлежит ежегодному уточнению при формировании проектов соответствующих бюджетов на очередной финансовый год и плановый период.

».

3. в приложении 4

3.1. в паспорте подпрограммы позицию

Объемы и	Источники	Расходы (тыс. руб.)
----------	-----------	---------------------

источники финансирова ния	финансирования	2014	2015	2016	2017
	Всего, в том числе:	202635,5	93747,4	90447,4	89975,3
	Краевой бюджет	80085,5	91514,8	88514,8	88085,7
	Федеральный бюджет	8250,0	-	-	-
	Бюджеты органов местного самоуправления		-	-	-
	Внебюджетные источники	114300,0	2232,6	1932,6	1889,6

Изложить в следующей редакции

Объемы и источники финансирова ния	Источники финансирования	Расходы (тыс. руб.)			
		2014	2015	2016	2017
	Всего, в том числе:	200 919,3	91 449,0	88 149,0	127 676,9
	Краевой бюджет	78 369,3	89 216,4	86 216,4	125 787,3
	Федеральный бюджет	8 250,0	-	-	-
	Бюджеты органов местного самоуправления		-	-	-
	Внебюджетные источники	114 300,0	2232,6	1932,6	1889,6

3.2. раздел VII изложить в следующей редакции:

«

VII. Информация по ресурсному обеспечению Подпрограммы

Общий объем финансирования Подпрограммы за счет средств краевого бюджета составляет 379 589,4 тыс. руб. В том числе по годам:

2014 г. - 78 369,3 тыс. руб.;

2015 г. – 89 216,4 тыс. руб.;

2016 г. – 86 216,4 тыс. руб.;

2017 г. - 125 787,3 тыс. руб.

Общий объем финансирования Подпрограммы за счет средств федерального бюджета составляет 8250,0 тыс. руб. В том числе по годам:

2014 г. - 8250,0 тыс. руб.

Общий объем финансирования Подпрограммы за счет средств местных бюджетов и внебюджетных источников составляет 120345,8 тыс. руб. В том числе по годам:

2014 г. - 114300,0 тыс. руб.;

2015 г. - 2232,6 тыс. руб.;

2016 г. - 1932,6 тыс. руб.;

2017 г. - 1889,6 тыс. руб.

Объем финансирования на 2014-2017 годы определен в соответствии с действующим законодательством.

Объем финансового обеспечения на реализацию Подпрограммы подлежит ежегодному уточнению при формировании проектов соответствующих бюджетов на очередной финансовый год и плановый период.

».

4. в приложении 6

4.1. в паспорте подпрограммы позицию

Объемы и источники финансирования	Источники финансирования	Расходы (тыс. руб.)			
		2014	2015	2016	2017
	Всего, в том числе:	100 849,1	96 568,6	97 435,6	98 302,6
	Краевой бюджет	93 563,1	88 577,1	88 577,1	88 577,1
	Федеральный бюджет	-	-	-	
	Бюджет органов местного самоуправления Пермского края	-	-	-	-
	Внебюджетные источники	7 286,0	7 991,5	8 858,5	9 725,5

Изложить в редакции

Объемы и источники финансирования	Источники финансирования	Расходы (тыс. руб.)			
		2014	2015	2016	2017
	Всего, в том числе:	100 849,1	92 139,7	93 006,7	93 873,7
	Краевой бюджет	93 563,1	84 148,2	84 148,2	84 148,2
	Федеральный бюджет	-	-	-	
	Бюджет органов местного самоуправления Пермского края	-	-	-	-
	Внебюджетные источники	7 286,0	7 991,5	8 858,5	9 725,5

4.2. Раздел 7 изложить в редакции

VII. Информация по ресурсному обеспечению Подпрограммы

Общий объем финансирования Подпрограммы за счет средств краевого бюджета составляет 346 007,7 тыс. руб. В том числе по годам:

2014 г. - 93563,1 тыс. руб.;

2015 г. – 84 148,2 тыс. руб.;

2016 г. - 84 148,2 тыс. руб.;

2017 г. - 84 148,2 тыс. руб.

Общий объем финансирования Подпрограммы за счет средств местного бюджета и внебюджетных средств составляет 33861,5 тыс. руб. В том числе по годам:

2014 г. - 7286,0 тыс. руб.;

2015 г. - 7991,5 тыс. руб.;

2016 г. - 8858,5 тыс. руб.;

2017 г. - 9725,5 тыс. руб.

Объем финансирования на 2014-2017 годы определен в соответствии с действующим законодательством.

Объем финансового обеспечения на реализацию Подпрограммы подлежит ежегодному уточнению при формировании проектов соответствующих бюджетов на очередной финансовый год и плановый период.

5. В приложении 7 в паспорте подпрограммы позицию

Объемы и источники финансирования	Источники финансирования	Объемы финансирования по годам			
		2014	2015	2016	2017
	Всего, в том числе:	55356,5	52063,0	52046,2	51095,7
	краевой бюджет	54618,9	51346,1	51343,1	50339,1
	федеральный бюджет	737,6	716,9	703,1	756,6
	бюджет органов местного самоуправления Пермского края	-	-	-	-
	внебюджетные источники	-	-	-	-

Изложить в следующей редакции

Объемы и источники финансирования	Источники финансирования	Объемы финансирования по годам			
		2014	2015	2016	2017
	Всего, в том числе:	55 356,5	51 131,7	50 863,2	50 137,3
	краевой бюджет	54 618,9	49 957,5	49 954,6	48 950,6
	федеральный бюджет	737,6	1 174,2	908,6	1 186,7
	бюджет органов местного самоуправления Пермского края	-	-	-	-
	внебюджетные источники	-	-	-	-

7. приложение 5 изложить в редакции согласно приложению 1 к настоящим изменениям;

8. приложение 8 изложить в редакции согласно приложению 2 к настоящим изменениям;

9. приложение 9 изложить в редакции согласно приложению 3 к настоящим изменениям;

10. приложение 10 изложить в редакции согласно приложению 4 к настоящим изменениям;

11. приложение 11 изложить в редакции согласно приложению 5 к настоящим изменениям;

12. приложение 12 изложить в редакции согласно приложению 6 к настоящим изменениям;

13. приложение 13 изложить в редакции согласно приложению 7 к настоящим изменениям;

14. приложение 14 изложить в редакции согласно приложению 8 к настоящим изменениям.

Приложение 1
к изменениям, которые вносятся
в постановление Правительства
Пермского края от 3 октября
2013 г. № 1317-п
«Об утверждении
государственной программы
Пермского края
«Культура Пермского края»

«Приложение 5
к государственной программе
Пермского края «Культура
Пермского края»

ПОДПРОГРАММА

«Развитие инфраструктуры и приведение в нормативное состояние учреждений культуры и образовательных организаций в сфере культуры Пермского края»
(далее – Подпрограмма)

Паспорт Подпрограммы

Ответственный исполнитель Подпрограммы	Министерство культуры, молодежной политики и массовых коммуникаций Пермского края
Участники Подпрограммы	Министерство строительства и жилищно-коммунального хозяйства Пермского края; Министерство территориального развития Пермского края; органы местного самоуправления Пермского края
Цель Подпрограммы	Создание комфортных условий для обеспечения доступа к культурным ценностям и творческой самореализации жителей Пермского края
Задачи Подпрограммы	Приведение в нормативное состояние существующих объектов, занимаемых краевыми учреждениями культуры и образовательных организаций в сфере культуры; начало строительства (переноса, реконструкции, приспособления для современного использования) новых объектов инфраструктуры сферы культуры
Ожидаемые результаты	Увеличение доли краевых инфраструктурных объектов сферы культуры, находящихся в нормативном состоянии, до 52,7 % к концу 2017 года; количество строек (переносов, реконструкций, приспособления для современного использования) объектов инфраструктуры сферы культуры – 5 объектов к концу 2017 года
Этапы и сроки реализации Подпрограммы	Сроки реализации подпрограммы: 2014-2017 годы. Реализация Подпрограммы по этапам не предусмотрена

Целевые показатели Подпрограммы	№ п/п	Наименование показателя	Ед. измерения	Плановое значение показателя				
				2013 (факт)	2014 (факт)	2015 (план)	2016 (план)	2017 (план)
	1	Доля	процент	1,1	19,1	35,5	52,7	52,7

	инфраструктурных объектов сферы культуры, находящихся в нормативном состоянии						
2	Количество строек (переносов, реконструкций, приспособления для современного использования) объектов инфраструктуры сферы культуры	единиц	-	2	1	2	-

Объемы и источники финансирования	Источники финансирования	Расходы (тыс. руб.)			
		2014	2015	2016	2017
	Всего, в том числе:	555961,9	1 042 370,6	2 585 814,4	2633946,5
	Краевой бюджет	554461,6	1 042 370,6	2 585 814,4	2633946,5
	Федеральный бюджет	-	-	-	
	Бюджет органов местного самоуправления Пермского края	-	-	-	
	Внебюджетные источники	1500,0	-	-	

I. Характеристика текущего состояния соответствующей сферы социально-экономического развития Пермского края, основные показатели и анализ социального, финансово-экономического развития Пермского края, основные показатели и анализ социальных, финансово-экономических и прочих рисков реализации Подпрограммы

В Пермском крае насчитывается 25 краевых учреждений культуры и образовательных организаций в сфере культуры.

Основной проблемой данных учреждений, образовательных организаций является значительное несоответствие уровня и темпов развития институций (материально-технического и информационно-коммуникационного обеспечения) современным требованиям к институциям и инфраструктурным объектам сферы культуры.

На сегодняшний день важным направлением обеспечения безопасного и качественного предоставления государственных услуг государственными учреждениями культуры и образовательными организациями в сфере культуры Пермского края является приведение в нормативное состояние объектов культуры, в том числе:

выполнение требований и предписаний надзорных органов: Управления государственного пожарного надзора Главного управления МЧС России по Пермскому краю (далее – Госпожнадзор), Управления Федеральной службы

по надзору в сфере защиты прав потребителей и благополучия человека по Пермскому краю, Пермского Западно-Уральского управления Ростехнадзора (далее – надзорные органы);

проведение ремонтных работ;

оснащение оборудованием и инвентарем.

В рамках приведения в нормативное состояние и устранения предписаний надзорных органов в 2014 году государственными учреждениями культуры и образовательными организациями в сфере культуры Пермского края проведены следующие мероприятия:

ГКБУК «Пермская государственная ордена «Знак Почета» краевая универсальная библиотека им. А.М. Горького» проведены работы по сохранению объекта культурного наследия «Здание областной библиотеки им. А.М. Горького» 1966 г., расположенного по адресу: г. Пермь, ул. Ленина д. 70, выполнен ремонт холла 4 этажа, разработана научно-проектная документация на установку лифтов и замены технологических подъемников, разработана проектная документация на установку автоматической системы пожаротушения;

ГБУК «Пермская краевая детская библиотека им. Л.И. Кузьмина» проведены ремонтные работы системы отопления, кровли, помещений в здании памятника архитектуры и градостроительства «Дума городская» (1799-1842 гг.), расположенного по адресу: г. Пермь, ул. Сибирская, 11, поменяны оконные блоки в здании книгохранения;

ГКБУК «Коми-Пермяцкая центральная национальная библиотека им. М.П. Лихачева» (филиал Коми-Пермяцкая детская библиотека им. А.Н. Зубова) проведен капитальный ремонт кровли, окон и отмостки;

КГАУК «Пермский академический Театр-Театр» проведен частичный ремонт кровли здания, расположенного по адресу: г. Пермь, ул. Ленина, 53, работы по автоматизации станции пожаротушения здания, капитальный ремонт коридоров 1 этажа и цокольного этажа, лестничных клеток;

КГБУК «Пермский государственный ордена Трудового Красного Знамени академический театр оперы и балета им. П.И. Чайковского» проведены ремонтные работы по устранению предписаний органов Госпожнадзора в зданиях по адресу: г. Пермь, ул. Пушкина, 9, ул. Петропавловская, 25а;

КГАУК «Пермский государственный краевой киноцентр «Пермкино» выполнены работы по ремонту системы отопления производственного здания кинопроката (корпуса 1, 2, 3), расположенного по адресу: г. Пермь, ул. Пионерская, 17;

КГАУК «Пермский дом народного творчества» выполнен капитальный ремонт в здании, расположенном по адресу: г. Пермь, ул. Советской Армии, д. 4;

ГАУК «Пермская краевая филармония» выполнен ремонт кровли над фойе в большом зале филармонии по адресу: г. Пермь, ул. Куйбышева, 14; проведена огнезащитная обработка деревянных конструкций кровли памятника истории и культуры «Доходный дом Т.И. Белова», расположенного по адресу: г. Пермь, ул. Советская, 69.

ГБУК «Коми-Пермяцкий этнокультурный центр» проведены работы по замене оконных блоков в здании, расположенном по адресу: г. Кудымкар, ул. Студенческая, 9; а также работы по капитальному ремонту туалетных комнат;

ГБПОУ «Березниковское музыкальное училище» (колледж) произведена замена существующих деревянных оконных блоков на оконные блоки из ПВХ профилей в здании, расположенном по адресу: г. Березники, ул. Льва Толстого, 78; проведены работы по ремонту системы водоснабжения и водоотведения здания; выполнен капитальный ремонт учебных классов;

ГБОУ СПО «Чайковское музыкальное училище» выполнен капитальный ремонт системы водоснабжения и водоотведения, приточной системы вентиляции концертного зала в здании, расположенном по адресу: г. Чайковский, ул. Ленина, 63; выполнен капитальный ремонт учебных классов четвертого этажа.

В рамках мероприятий по оснащению государственных учреждений культуры и образовательными организациями в сфере культуры Пермского края оборудованием и инвентарем, приобретены для:

ГБУК «Коми-Пермяцкий этнокультурный центр» и ГАУК ПК «Мемориальный комплекс политических репрессий» транспортные средства;

ГБУК «Пермская краевая специальная библиотека для слепых» – малотиражный издательский комплекс;

ГКБУК «Коми-Пермяцкий национальный ордена «Знак Почета» драматический театр им. М. Горького» – рояль;

КГАУК «Пермский дом народного творчества» – кресла для зрительного зала;

ГКБУК «Пермский краеведческий музей» выделены средства на создание селенитовой комнаты. В России селенит встречается только в Пермском крае (месторождения по реке Ирени к югу от г. Кунгура), что является главным побуждающим мотивом к созданию в Перми селенитовой комнаты – особого презентационного пространства, в котором данный камень (в виде отделочного материала и художественных изделий) будет представлен во всем

многообразии и красоте, и как отправная точка в представлении камнерезного промысла Пермского края в его историческом развитии.

В целях совершенствования материально-технической базы культурно-досуговых учреждений муниципальных образований (городских округов) Пермского края в работе организаций культурно-досугового типа существует ряд комплексных проблем. Недостаточно развита материально-техническая база учреждений: высокий уровень износа звуко-, светотехнического оборудования, концертных и музыкальных инструментов, специального оборудования (музыкальных инструментов, одежды сцены, концертных кресел, компьютеров), который в среднем по краю составляет 85 %, в каждом втором учреждении износ материально-технической базы и специального оборудования составляет от 80 % до 100 %. Во многих учреждениях культуры отсутствуют концертные и музыкальные инструменты (баяны, гармони, гитары, аккордеоны и т.д.), в то время как наличие таких инструментов является одним из важных критериев исполнения концертных программ на краевом и межрегиональном уровне, а также повышения качества организации самодеятельного (любительского) народного художественного творчества. Одним из решений данной проблемы является привлечение федеральных средств в рамках государственной поддержки комплексного развития региональных и муниципальных учреждений культуры на уровне федеральных программ.

Что касается музейной отрасли, на сегодняшний день выделяют несколько блоков взаимосвязанных проблем, которые испытывает отрасль:

дефицит экспозиционных и фондовых площадей. Имеющиеся в распоряжении музеев площади далеко не всегда соответствуют установленным нормам экспонирования и хранения музейных предметов. Зачастую фондохранилища располагаются в не приспособленных для этих целей зданиях, часто ветхих, аварийных или технических;

физический износ зданий и сооружений, а также оборудования, используемых для экспонирования и хранения музейных предметов. 34,7 % музейных зданий и помещений требуют капитального ремонта, одно здание признано аварийным. Имеется значительный дефицит фондового оборудования, стеллажей, измерительных приборов, без которых невозможно вести мониторинг режимов хранения, вычислительной техники, необходимой для ведения автоматизированного учета, внедрения современных методик учета культурных ценностей;

дефицит средств на реставрацию и консервацию музейных предметов (согласно статистическим данным, необходима реставрация более 72000 музейных предметов).

В сфере художественного образования региона немало стабильных достижений и эффективной динамики (высокие достижения учащихся системы художественного образования на творческих конкурсах различного уровня, вовлеченность образовательных организаций в сфере художественного образования в актуальную культурную политику региона и т.д.). Ведется активная работа по приведению учреждений художественного образования в нормативное состояние, выявлению и поддержке одаренной молодежи. В то же время система художественного образования в Пермском крае сталкивается с рядом комплексных многофакторных проблем:

образовательные организации в сфере художественного образования материально и технически обеспечены слабо: в средних специальных образовательных учреждениях в сфере культуры и искусства износ парка музыкальных инструментов составляет от 85 до 90 %;

во многих образовательных организациях сферы художественного образования концертные музыкальные инструменты требуют ремонта, в то время как наличие таких инструментов является одним из важных критериев исполнения программ на международных, всероссийских мероприятиях;

отсутствие соответствующего современным требованиям информационного оборудования и цифровых технологий.

**II. Приоритеты и цели государственной политики
в соответствующей сфере социально-экономического развития,
описание основных целей и задач Подпрограммы, прогноз развития
соответствующей сферы социально-экономического развития
и планируемые макроэкономические показатели
по итогам реализации Подпрограммы**

Приоритеты государственной политики в сфере подпрограммы «Развитие инфраструктуры и приведение в нормативное состояние учреждений отрасли культуры Пермского края на 2016-2017 годы» установлены в следующих стратегических документах и нормативных правовых актах Российской Федерации:

Закон Российской Федерации от 9 октября 1992 г. № 3612-1 «Основы законодательства Российской Федерации о культуре»;

Концепция долгосрочного социально-экономического развития Российской Федерации на период до 2020 год, утвержденная распоряжением Правительства Российской Федерации от 17 ноября 2008 г. № 1662-р;

Основные направления государственной политики по развитию сферы культуры и массовых коммуникаций в Российской Федерации до 2015 года (согласованы Правительством Российской Федерации от 1 июня 2006 г. № МФ-П44-2462);

Концепция развития театрального дела в Российской Федерации на период до 2020 года (одобрена распоряжением Правительства Российской Федерации от 10 июня 2011 г. № 1019-р);

указы и поручения Президента Российской Федерации в сфере культуры; документы стратегического планирования и регулирования деятельности в сфере культуры Пермского края:

Закон Пермской области от 7 апреля 1999 г. № 458-66 «О государственной политике в сфере культуры, искусства и кинематографии»;

Закон Пермского края от 2 апреля 2010 г. № 598-ПК «О стратегическом планировании социально-экономического развития Пермского края»;

Закон Пермского края от 20 декабря 2012 г. № 140-ПК «О Программе социально-экономического развития Пермского края на 2012-2016 годы»;

постановление Законодательного Собрания Пермского края от 1 декабря 2011 г. № 3046 «О Стратегии социально-экономического развития Пермского края до 2026 года».

В рамках Стратегии и Программы социально-экономического развития Пермского края предусмотрены следующие приоритетные задачи:

приведение в нормативное состояние существующих объектов, занимаемых краевыми учреждениями культуры и образования в сфере культуры;

начало строительства (переноса, реконструкции, приспособления для современного использования) новых объектов инфраструктуры сферы культуры.

С учетом указанных приоритетов целью Подпрограммы является создание комфортных условий для обеспечения доступа к культурным ценностям и творческой самореализации жителей Пермского края.

III. Прогноз конечных результатов Подпрограммы, характеризующих целевое состояние (изменение состояния) уровня и качества жизни населения, социальной сферы, экономики, общественной безопасности, государственных институтов, степени реализации других общественно значимых интересов и потребностей в соответствующей сфере

Показателями реализации Подпрограммы выступают:

увеличение доли краевых инфраструктурных объектов сферы культуры, находящихся в нормативном состоянии, до 52,7 % к 2017 году;

количество строек (переносов, реконструкций) объектов инфраструктуры сферы культуры – 5 объектов к 2017 году.

Выделенные в рамках Подпрограммы показатели характеризуют основные результаты деятельности в разрезе типов учреждений, участвующих в ее реализации.

IV. Сроки реализации Подпрограммы в целом, этапы и сроки их реализации с указанием промежуточных показателей

Реализация Подпрограммы не предусматривает этапов. Мероприятия в рамках Подпрограммы реализуются в течение всего периода действия государственной программы Пермского края «Культура Пермского края» (далее – Государственная программа) – 2014-2017 годов.

V. Перечень мероприятий Подпрограммы с указанием сроков их реализации и ожидаемых результатов

5.1. В рамках реализации Подпрограммы планируется осуществление следующих мероприятий:

приведение в нормативное состояние учреждений культуры и образовательных организаций Пермского края, осуществляющих деятельность в сфере культуры и искусства;

модернизация материально-технической базы и информатизация общедоступных библиотек муниципальных образований Пермского края;

государственная поддержка комплексного развития краевых и муниципальных учреждений культуры, в том числе обновление материально-технической базы указанных учреждений, образовательных организаций и приобретение специального оборудования; приведение деятельности средних профессиональных образовательных организаций сферы искусства в соответствие с федеральными государственными образовательными стандартами; оснащение учреждений культуры концертными музыкальными инструментами; обеспечение образовательных организаций в сфере художественного образования оборудованием, обеспечивающим возможность эффективной реализации образовательных программ;

бюджетные инвестиции на строительство объектов общественной инфраструктуры регионального значения.

5.2. Основное мероприятие «Приведение в нормативное состояние учреждений культуры и образовательных организаций в сфере культуры Пермского края» включает в себя:

устранение предписаний надзорных органов в сфере содержания и эксплуатации имущественного комплекса учреждений культуры.

Результатом реализации основного мероприятия станет:

увеличение доли инфраструктурных объектов сферы культуры, находящихся в нормативном состоянии, до 52,7 % к 2017 году.

5.3. Основное мероприятие «Модернизация материально-технической базы и информатизация общедоступных библиотек муниципальных

образований Пермского края» включает модернизацию материально-технической базы библиотек.

Результат реализации основного мероприятия:

увеличение доли инфраструктурных объектов сферы культуры, находящихся в нормативном состоянии, до 52,7 % к 2017 году.

5.4. Основное мероприятие «Государственная поддержка комплексного развития краевых и муниципальных учреждений культуры».

Результат реализации основного мероприятия: улучшение материально-технической базы краевых и муниципальных учреждений культуры.

5.5. Основное мероприятие «Бюджетные инвестиции на строительство объектов общественной инфраструктуры регионального значения» включает:

строительство новой сцены Пермского академического театра оперы и балета им. П.И. Чайковского и приспособление существующего здания для современного использования;

здание Пермской государственной художественной галереи;

приспособление здания Речного вокзала для современного использования;

реконструкция сценического комплекса большого зрительного зала и реставрация здания государственного краевого учреждения культуры «Пермский академический Театр-Театр», г. Пермь;

зоопарк в г. Перми;

реконструкция Пермского музыкального колледжа;

реконструкция национального Коми-Пермяцкого драматического театра им. М. Горького, г. Кудымкар Коми-Пермяцкого округа.

В результате реализации мероприятий к 2017 году переход на этап строительства будет обеспечен по 5 объектам.

5.6. Перечень основных мероприятий, сроки реализации и прогноз целевых показателей представлены в приложении 8 к Государственной программе.

VI. Основные меры правового регулирования в соответствующей сфере, направленные на достижение целей и конечных результатов Подпрограммы, с обоснованием основных положений и сроков принятия необходимых нормативных правовых актов

Основной мерой правового регулирования в рамках Подпрограммы является принятие новых и приведение в соответствие с федеральным законодательством существующих нормативных актов.

VII. Информация по ресурсному обеспечению Подпрограммы

Общий объем финансирования Подпрограммы за счет средств краевого бюджета составляет 6 816 593,1 тыс. руб., в том числе по годам:

2014 г. – 554 461,6 тыс. руб.;

2015 г. – 1 042 370,6 тыс. руб.;

2016 г. – 2 585 814,4 тыс. руб.;

2017 г. – 2 633 946,5 тыс. руб.

Общий объем финансирования Подпрограммы за счет средств местных бюджетов и внебюджетных источников составляет 1500,0 тыс. руб. В том числе по годам:

2014 г. – 1500,0 тыс. руб.

Объем финансирования на 2014-2017 годы определен в соответствии с действующим законодательством. Объем финансового обеспечения на реализацию Подпрограммы подлежит ежегодному уточнению при формировании проектов соответствующих бюджетов на очередной финансовый год и плановый период.

VIII. Описание мер государственного регулирования и управления рисками с целью минимизации их влияния на достижение целей Подпрограммы

Принятие общих мер по управлению рисками осуществляется ответственным исполнителем Подпрограммы в процессе реализации Подпрограммы.

На минимизацию риска недостижения конечных результатов Подпрограммы направлены меры по формированию плана, содержащего перечень мероприятий Подпрограммы, включая мероприятия, промежуточные показатели и индикаторы, а также мониторинг реализации Подпрограммы.

Реализация мероприятий Подпрограммы возможна при условии ее финансирования в рамках запланированных объемов.

IX. Методика оценки эффективности Подпрограммы

Методика оценки эффективности Подпрограммы соответствует методике, изложенной в разделе X Государственной программы.»

Приложение 2
к изменениям, которые вносятся
в постановление Правительства
Пермского края от 3 октября
2013 г. № 1317-п
«Об утверждении
государственной программы
Пермского края
«Культура Пермского края»

«Приложение 8
к государственной программе
Пермского края «Культура
Пермского края»

ПЕРЕЧЕНЬ
мероприятий государственной программы Пермского края
«Культура Пермского края»

№ п/п	Наименование подпрограммы, основного мероприятия (ВЦП), мероприятия	Ответственный исполнитель, участники	Срок		Ожидаемый непосредственный результат (краткое описание)
			начала реализации	окончания реализации	
1	2	3	4	5	6
1	Подпрограмма «Развитие искусства и культуры Пермского края»				
1.1	Основное мероприятие: Сохранение и развитие профессионального искусства	Министерство культуры, молодежной политики и массовых коммуникаций Пермского края (далее – Министерство); Министерство социального развития Пермского края; органы местного самоуправления	01.01.2014	31.12.2017	Обеспечено предоставление государственных услуг в сфере профессионального искусства в соответствии с государственным заданием
1.1.1	Предоставление государственных услуг в области профессионального искусства	Министерство	01.01.2014	31.12.2017	
1.1.2	Создание новых постановок в области театрального искусства, в том числе на национальном языке	Министерство	01.01.2014	31.12.2017	Создано не менее 29 новых постановок

1	2	3	4	5	6
1.1.3	Открытый российский конкурс артистов балета «Арабеск»	Министерство	01.01.2014	31.12.2017	Открытый конкурс артистов балета «Арабеск» проведен
1.1.4	Проведение прочих конкурсов и мероприятий в области профессионального искусства	Министерство	01.01.2014	31.12.2017	Конкурсы и мероприятия проведены
1.2	Основное мероприятие: Предоставление грантов муниципальным театрам Пермского края	Министерство; органы местного самоуправления	01.01.2014	31.12.2017	Гранты предоставлены не менее 9 муниципальным театрам
1.3	Основное мероприятие: Сохранение и развитие кинематографии	Министерство	01.01.2014	31.12.2017	Обеспечено предоставление государственных услуг в сфере профессионального искусства
1.3.1	Предоставление государственных услуг в области кинематографии	Министерство	01.01.2014	31.12.2017	в соответствии с государственным заданием
1.3.2	Международный фестиваль документального кино «Флаэртиана»	Министерство	01.01.2014	31.12.2017	Международный фестиваль документального кино «Флаэртиана» проведен
1.4	Основное мероприятие: Сохранение и развитие традиционной народной культуры, нематериального культурного наследия народов Пермского края	Министерство; Министерство социального развития Пермского края; органы местного самоуправления	01.01.2014	31.12.2017	Обеспечено предоставление государственных услуг в сфере профессионального искусства в соответствии с государственным заданием
1.4.1	Предоставление государственных услуг в области любительского творчества	Министерство; органы местного самоуправления	01.01.2014	31.12.2017	
1.4.2	Проведение мероприятий и конкурсов в области традиционной народной культуры, нематериального культурного наследия народов Пермского края	Министерство	01.01.2014	31.12.2017	

1	2	3	4	5	6
1.5	Основное мероприятие: Поддержка творческих инициатив населения, а также выдающихся деятелей, организаций в сфере культуры, творческих союзов	Министерство	01.01.2014	31.12.2017	Проведено не менее 8 мероприятий
1.5.1	Проект «Пермский край – территория культуры»	Министерство	01.01.2014	31.12.2014	Проект «Пермский край – территория культуры» реализован
1.5.2	Проект «Возрождение исторической памяти»	Министерство	01.01.2014	31.12.2017	Проект «Возрождение исторической памяти» реализован
1.5.3	Проект «Пермская библиотека»	Министерство	01.01.2014	31.12.2017	Проект «Пермская библиотека» реализован
1.5.4	Проект «Анимационная школа»	Министерство	01.01.2014	31.12.2017	Проект «Анимационная школа» реализован
1.5.5	Фестиваль современного искусства «Живая Пермь»	Министерство	01.01.2014	31.12.2017	Фестиваль современного искусства «Живая Пермь» реализован
1.5.6	Детский творческий конкурс-фестиваль «Дарования Прикамья»	Министерство	01.01.2014	31.12.2017	Детский творческий конкурс-фестиваль «Дарования Прикамья» реализовано
1.5.7	Мероприятие «59 фестивалей 59 региона»	Министерство	01.01.2014	31.12.2017	Мероприятие «59 фестивалей 59 региона» реализовано
1.5.8	Прочие мероприятия и конкурсы, направленные на поддержку творческих инициатив населения	Министерство	01.01.2014	31.12.2017	Прочие мероприятия и конкурсы, направленные на поддержку творческих инициатив населения реализовано
1.5.9	Поддержка мероприятий творческих союзов Пермского края	Министерство	01.01.2014	31.12.2017	Оказана поддержка на проведение мероприятий творческих союзов в соответствии с поступившими заявками

1	2	3	4	5	6
1.6	Основное мероприятие: Денежная премия в связи с присвоением звания «Лауреат премии Пермского края в сфере культуры и искусства»	Министерство	01.01.2014	31.12.2017	Награждено не менее 10 человек
1.7	Основное мероприятие: Единовременное денежное вознаграждение удостоенным почетного звания «Народный мастер Пермского края»	Министерство	01.01.2014	31.12.2017	Награждено не менее 10 человек
1.8	Основное мероприятие: Денежная премия в связи с присвоением звания «Лауреат литературной премии Пермского края имени А.Л. Решетова»	Министерство	01.01.2015	31.12.2017	Награжден 1 человек
1.9	Основное мероприятие: Награждение Почетной грамотой Министерства культуры, молодежной политики и массовых коммуникаций Пермского края	Министерство	01.01.2014	31.12.2017	Награждено не менее 60 человек
1.10	Основное мероприятие: Организация и проведение значимых мероприятий в сфере искусства и культуры	Министерство; органы местного самоуправления	01.01.2014	31.12.2017	Проведено не менее 22 мероприятий
1.10.1	Международный Дягилевский фестиваль	Министерство	01.01.2014	31.12.2017	Международный Дягилевский фестиваль реализован
1.10.2	Мероприятия, посвященные 70-летию Победы	Министерство	01.01.2015	31.12.2015	Мероприятия, посвященные 70-летию Победы реализован
1.10.3	Международный джазовый фестиваль «Джаз-лихорадка»	Министерство	01.01.2014	31.12.2017	Международный Дягилевский фестиваль реализован
1.10.4	Астафьевские, Пастернаковские чтения	Министерство	01.01.2014	31.12.2017	Астафьевские, Пастернаковские чтения реализованы

1	2	3	4	5	6
1.10.5	Фестиваль «Белые ночи в Перми»	Министерство	01.01.2014	31.12.2017	Фестиваль «Белые ночи в Перми» реализован
1.10.6	Фестиваль театров малых городов России	Министерство	01.01.2014	31.12.2017	Фестиваль театров малых городов России реализован
1.10.7	Фестиваль «Театр детям»	Министерство	01.01.2014	31.12.2014	Фестиваль «Театр детям» реализован
1.10.8	Поэтический фестиваль	Министерство	01.01.2014	31.12.2017	Поэтический фестиваль реализован
1.10.9	Фестиваль уличных театров	Министерство	01.01.2014	31.12.2017	Фестиваль уличных театров реализован
1.10.10	Дни культуры Пермского края	Министерство	01.01.2014	31.12.2017	Фестиваль уличных театров реализован
1.10.11.	«Пермский край – территория культуры»	Министерство	01.01.2015	31.12.2017	«Пермский край – территория культуры» реализован
1.10.12	Дни славянской письменности и культуры	Министерство	01.01.2014	31.12.2017	Дни славянской письменности и культуры реализован
1.10.13	Фестиваль циркового искусства	Министерство	01.01.2014	31.12.2017	Фестиваль циркового искусства реализован
1.10.14	Международный фестиваль «Пространство режиссуры»	Министерство	01.01.2014	31.12.2017	Международный фестиваль «Пространство режиссуры» реализован
1.10.15	Большой музыкальный фестиваль «Движение»	Министерство	01.01.2014	31.12.2014	Большой музыкальный фестиваль «Движение» реализован
1.10.16	Певческий фестиваль «Поющее поле Прикамья»	Министерство	01.01.2014	31.12.2017	Певческий фестиваль «Поющее поле Прикамья» реализован
1.10.17	Фестиваль Дениса Мацуева	Министерство	01.01.2014	31.12.2017	Фестиваль Дениса Мацуева реализован
1.10.18	Всероссийский фестиваль «Владимир Спиваков приглашает...»	Министерство	01.01.2014	31.12.2017	Всероссийский фестиваль «Владимир Спиваков приглашает...» реализован

1	2	3	4	5	6
1.10.19	Международный фестиваль органной музыки	Министерство	01.01.2014	31.12.2017	Международный фестиваль органной музыки реализован
1.10.20	Организация и проведение конкурса краевой премии в сфере культуры и искусства	Министерство	01.01.2014	31.12.2017	Конкурс краевой премии в сфере культуры и искусства реализован
1.10.21	Международный фестиваль «Небесная ярмарка Урала»	Министерство	01.01.2014	31.12.2017	Международный фестиваль «Небесная ярмарка Урала» реализован
1.10.22	Международный фестиваль «КАМWA»	Министерство	01.01.2014	31.12.2017	Международный фестиваль «КАМWA» реализован
1.10.23	Международный театральный фестиваль ирландского драматурга Мартина МакДонаха	Министерство	01.01.2014	31.12.2015	Международный театральный фестиваль ирландского драматурга Мартина МакДонаха
1.10.24	Фестиваль снежных ледовых скульптур	Министерство	01.01.2015	31.12.2015	Фестиваль снежных ледовых скульптур реализован
1.10.25	Всероссийский фестиваль «ROCK-LINeE»	Министерство	01.01.2015	31.12.2017	Всероссийский фестиваль «ROCK-LINeE» реализован
1.10.26	Фестиваль «Пермский калейдоскоп»	Министерство	01.01.2015	31.12.2017	Фестиваль «Пермский калейдоскоп» реализован
1.11	Основное мероприятие: Этно-ландшафтный фестиваль «Зов Пармы»	Министерство	01.01.2014	31.12.2017	Этно-ландшафтный фестиваль «Зов Пармы» реализован
1.12	Основное мероприятие: Сохранение и развитие библиотечного дела	Министерство; Министерство социального развития Пермского края; Министерство образования и науки Пермского края; органы местного самоуправления	01.01.2014	31.12.2017	Обеспечено предоставление государственных библиотечных услуг в соответствии с государственным заданием. Доля населения, охваченного библиотечным обслуживанием, составляет 37 % к 2017 году
1.12.1	Предоставление государственных услуг в области библиотечного дела	Министерство	01.01.2014	31.12.2017	

1	2	3	4	5	6
1.12.2	Проведение мероприятий и конкурсов в области библиотечного дела	Министерство	01.01.2014	31.12.2017	Конкурсы и мероприятия в области библиотечного дела проведены. Количество муниципальных библиотек, принявших участие, составило не менее 30. Количество победителей конкурсов профессионального мастерства в сфере библиотечного дела не менее 5 человек
1.13	Основное мероприятие: Сохранение, пополнение, популяризация музейного фонда и развитие музеев	Министерство; Министерство социального развития Пермского края; органы местного самоуправления	01.01.2014	31.12.2017	Обеспечено предоставление государственных услуг населению в соответствии с государственным заданием.
1.13.1	Предоставление государственных услуг в области сохранения, пополнения, популяризации музейного фонда и развития музеев	Министерство	01.01.2014	31.12.2017	Посещаемость музеев на одного жителя в год составляет 0,79 посещений к 2017 году
1.13.2	Краевая выставка всех музеев	Министерство	01.01.2014	31.12.2014	Краевая выставка проведена
1.13.3	Проведение прочих мероприятий и конкурсов в области сохранения, пополнения, популяризации музейного фонда и развития музеев	Министерство	01.01.2014	31.12.2017	Мероприятия и конкурсы проведены
1.13.4	Краевая выставка музеев Пермского края	Министерство	01.01.2015	31.12.2017	Краевая выставка проведена
2	Подпрограмма «Развитие системы художественного образования Пермского края»				
2.1	Основное мероприятие: Развитие системы художественного образования	Министерство	01.01.2014	31.12.2017	Обеспечено

1	2	3	4	5	6
2.1.1	Предоставление государственных услуг по среднему профессиональному образованию	Министерство	01.01.2014	31.12.2014	
2.1.2	Проведение мероприятий и конкурсов в области художественного образования	Министерство	01.01.2014	31.12.2017	Количество детей, занесенных в банк одаренных детей, составляет не менее 900 человек в год
2.1.3	Проведение мероприятий по повышению квалификации кадров и переподготовке кадров специалистов учреждений культуры и педагогических работников образовательных учреждений сферы искусства и культуры Пермского края	Министерство	01.01.2014	31.12.2017	Доля педагогов, прошедших повышение квалификации, не менее 20 %
2.2	Основное мероприятие: Приобретение музыкальных инструментов и оборудования для муниципальных образовательных учреждений (организаций) дополнительного образования детей сферы искусства и культуры Пермского края	Министерство	01.01.2014	31.12.2014	Доля образовательных учреждений (организаций), обеспеченных музыкальным и специальным оборудованием, -- 40 %
2.3	Основное мероприятие: Дополнительные меры социальной поддержки отдельных категорий лиц, которым присуждены ученые степени кандидата и доктора наук, работающих в профессиональных образовательных организациях Пермского края	Министерство	01.01.2014	31.12.2014	Выплата дополнительных мер социальной поддержки 1 или более педагогу, имеющему ученую степень

1	2	3	4	5	6
2.4	Основное мероприятие: Стипендиальное обеспечение и дополнительные формы материальной поддержки обучающихся в государственных профессиональных образовательных организациях	Министерство	01.01.2014	31.12.2014	
3	Подпрограмма «Молодежная политика»				
3.1	Основное мероприятие: Развитие молодежной политики в Пермском крае	Министерство	01.01.2014	31.12.2017	Обеспечение предоставления государственных услуг населению в соответствии с государственным заданием.
3.1.1	Предоставление государственных услуг в области молодежной политики	Министерство	01.01.2014	31.12.2017	Количество молодежи, получившей государственную услугу в сфере молодежной политики, – не менее 18600 человек
3.1.2	Проведение мероприятий и конкурсов в области молодежной политики	Министерство	01.01.2014	31.12.2017	
3.1.3	Всероссийский фестиваль «ROCK-LINЕ»	Министерство	01.01.2014	31.12.2014	Всероссийский фестиваль «ROCK-LINЕ» реализован
3.1.4	Проект «Чемпионат КВН Прикамья»	Министерство	01.01.2014	31.12.2017	Проект «Чемпионат КВН Прикамья» реализован
3.1.5	Конкурсы проектов по поддержке молодежных инициатив	Министерство	01.01.2014	31.12.2017	Конкурсы проектов по поддержке молодежных инициатив реализованы
3.2	Основное мероприятие: Награждение Почетной грамотой Министерства культуры, молодежной политики и массовых коммуникаций Пермского края	Министерство	01.01.2014	31.12.2017	Количество человек, получивших Почетную грамоту Министерства культуры, молодежной политики и массовых коммуникаций Пермского края – 25 человек ежегодно

1	2	3	4	5	6
4	Подпрограмма «Сохранение, использование, популяризация и государственная охрана объектов культурного наследия (памятников истории и культуры), расположенных на территории Пермского края»				
4.1.	Основное мероприятие: Государственная охрана, сохранение, использование и популяризация объектов культурного наследия Пермского края	Министерство	01.01.2014	31.12.2017	Обеспечено исполнение государственных полномочий в сфере государственной охраны, сохранения, использования и популяризации объектов культурного наследия, а также в сфере контроля за сохранением и использованием объектов культурного наследия, расположенных на территории Пермского края
4.1.1	Мероприятия по государственной охране, сохранению, использованию и популяризации объектов культурного наследия Пермского края	Министерство	01.01.2014	31.12.2017	
4.1.2	Выполнение научно-производственных работ в отношении объектов культурного наследия Пермского края	Министерство	01.01.2014	31.12.2017	
4.1.3.	Выплата компенсации затрат в форме субсидии физическим или юридическим лицам, являющимся собственниками объектов культурного наследия (памятников истории и культуры)	Министерство	01.01.2015	31.12.2015	
4.1.4.	Предоставление субсидий религиозным организациям в целях возмещения затрат на ремонтные и ремонтно-реставрационные работы культовых зданий и сооружений, являющиеся объектами культурного наследия (памятников истории и культуры)	Администрация губернатора Пермского края	01.01.2015	31.12.2015	
5	Подпрограмма «Развитие инфраструктуры и приведение в нормативное состояние учреждений культуры и учреждений образования в сфере культуры Пермского края»				

1	2	3	4	5	6
5.1	Основное мероприятие: Приведение в нормативное состояние учреждений культуры и учреждений образования в сфере культуры	Министерство	01.01.2014	31.12.2016	Доля объектов инфраструктуры государственных учреждений сферы культуры, приведенных в нормативное состояние, составляет 52,7 %
5.2	Основное мероприятие: Модернизация материально-технической базы и информатизация общедоступных библиотек муниципальных образований Пермского края	Министерство	01.01.2014	31.12.2014	Обеспечено подключение к сети «Интернет» 100 % общедоступных библиотек
5.3.	Основное мероприятие: Государственная поддержка комплексного развития краевых и муниципальных учреждений культуры	Министерство	01.01.2014	31.12.2017	
5.3.1.	Обновление материально-технической базы	Министерство	01.01.2014	31.12.2017	Улучшение материально-технической базы краевых и муниципальных учреждений культуры
5.3.2.	Приобретение специального оборудования	Министерство	01.01.2014	31.12.2017	Улучшение материально-технической базы краевых и муниципальных учреждений культуры
5.3.3.	Приведение деятельности средних профессиональных учреждений сферы искусства в соответствие с федеральными государственными образовательными стандартами	Министерство	01.01.2014	31.12.2017	Улучшение материально-технической базы краевых и муниципальных учреждений культуры

1	2	3	4	5	6
5.3.4.	Оснащение учреждений культуры концертными музыкальными инструментами	Министерство	01.01.2014	31.12.2017	Улучшение материально-технической базы краевых и муниципальных учреждений культуры
5.3.5.	Обеспечение учреждений художественного образования оборудованием, обеспечивающим возможность эффективной реализации образовательных программ	Министерство	01.01.2014	31.12.2017	Улучшение материально-технической базы краевых и муниципальных учреждений культуры
5.4	Основное мероприятие: Бюджетные инвестиции на строительство объектов общественной инфраструктуры регионального значения	Министерство, Министерство строительства и жилищно-коммунального хозяйства Пермского края, Министерство по делам Коми-Пермяцкого округа Пермского края	01.01.1997	31.12.2018	
5.4.1	Строительство новой сцены Пермского академического театра оперы и балета им. П.И. Чайковского и приспособление существующего здания для современного использования	Министерство строительства и жилищно-коммунального хозяйства Пермского края	01.01.2010	31.12.2018	Завершение строительства
5.4.2	Приспособление здания речного вокзала для современного использования	Министерство строительства и жилищно-коммунального хозяйства Пермского края	01.01.2010	31.12.2016	Завершение работ
5.4.3	Здание Пермской государственной художественной галереи	Министерство строительства и жилищно-коммунального хозяйства Пермского края	01.01.2012	31.12.2016	Завершение работ

1	2	3	4	5	6
5.4.4	Реконструкция сценического комплекса большого зрительного зала и реставрация здания государственного краевого учреждения культуры «Пермский академический Театр-Театр», г. Пермь	Министерство культуры, молодежной политики и массовых коммуникаций Пермского края	01.01.2009	31.12.2015	Завершение реконструкции сценического комплекса большого зрительного зала и реставрация здания государственного краевого учреждения культуры «Пермский академический Театр-Театр», г. Пермь
5.4.5	Зоопарк в г. Перми	Министерство строительства и жилищно-коммунального хозяйства Пермского края	01.01.2013	31.12.2018	Завершение работ
5.4.6	Реконструкция Пермского музыкального колледжа	Министерство культуры, молодежной политики и массовых коммуникаций Пермского края	01.01.2014	31.12.2014	Наличие проектной документации
5.4.7	Реконструкция национального Коми-Пермяцкого драматического театра им. М. Горького, г. Кудымкар Коми-Пермяцкого округа	Министерство по делам Коми-Пермяцкого округа Пермского края	01.01.1997	31.12.2014	Завершение реконструкции
6	Подпрограмма «Развитие архивного дела»				
6.1	Основное мероприятие: Предоставление государственных услуг и выполнение мероприятий по хранению, комплектованию, учету и использованию архивных документов архивного фонда Пермского края	Агентство по делам архивов Пермского края	01.01.2014	31.12.2017	Обеспечено предоставление государственных услуг и выполнение мероприятий по хранению, комплектованию, учету и использованию архивных документов архивного фонда Пермского края

1	2	3	4	5	6
6.1.1	Предоставление государственных услуг по исполнению социально-правовых и тематических запросов на основе архивных документов архивного фонда Пермского края	Агентство по делам архивов Пермского края	01.01.2014	31.12.2017	Обеспечено предоставление государственных услуг по исполнению социально-правовых и тематических запросов на основе архивных документов архивного фонда Пермского края
6.1.2	Мероприятия по комплектованию, хранению и учету архивных документов архивного фонда Пермского края	Агентство по делам архивов Пермского края	01.01.2014	31.12.2017	Мероприятия реализованы
6.2	Основное мероприятие Обеспечение хранения, комплектования, учета и использования архивных документов государственной части документов архивного фонда Пермского края	Агентство по делам архивов Пермского края	01.01.2014	31.12.2017	Обеспечено хранение, комплектование, учет и использование архивных документов государственной части документов архивного фонда Пермского края
7.	Подпрограмма «Создание условий для реализации государственной программы Пермского края «Культура Пермского края»				
7.1.	Основное мероприятие Формирование информационной среды в сфере культуры, искусства и молодежной политики	Министерство культуры, молодежной политики и массовых коммуникаций Пермского края	01.01.2014	31.12.2017	Мероприятия реализованы

1	2	3	4	5	6
7.2.	Основное мероприятие Обеспечение выполнения функций государственными органами	Министерство культуры, молодежной политики и массовых коммуникаций Пермского края Государственная инспекция по контролю за объектами культурного наследия Пермского края Агентство по делам архивов Пермского края	01.01.2014	31.12.2017	Мероприятия реализованы
7.2.1.	Мероприятие Содержание аппарата Министерства культуры, молодежной политики и массовых коммуникаций Пермского края	Министерство культуры, молодежной политики и массовых коммуникаций Пермского края	01.01.2014	31.12.2017	Мероприятия реализованы
7.2.2.	Мероприятие Содержание аппарата Государственной инспекции по контролю за объектами культурного наследия Пермского края	Государственная инспекция по контролю за объектами культурного наследия Пермского края	01.01.2014	02.06.2014	Мероприятия реализованы
7.3.	Основное мероприятие Сопровождение, поддержка и развитие, программного обеспечения, объектов ИТ-инфраструктуры, автоматизации бюджетных процессов	Агентство по делам архивов Пермского края	01.01.2014	31.12.2017	Мероприятия реализованы

»

Приложение 3
к изменениям, которые вносятся
в постановление Правительства
Пермского края от 3 октября 2013 г.
№ 1317-п «Об утверждении
государственной программы
Пермского края «Культура
Пермского края»

«Приложение 9
к государственной программе
Пермского края «Культура
Пермского края»

ЦЕЛЕВЫЕ ПОКАЗАТЕЛИ
государственной программы Пермского края
«Культура Пермского края»

№ п/п	Наименование показателя	Единица измерения	ГРБС	Значения показателей					Наименование программных мероприятий
				01.01.2014	2014	2015	2016	2017	
1	2	3	4	5	6	7	8	9	10
1	Подпрограмма 1 «Развитие искусства и культуры Пермского края»								
1.1	Удовлетворенность жителей Пермского края качеством предоставления государственных и муниципальных услуг в сфере культуры	процент	Министерство культуры, молодежной политики и массовых коммуникаций Пермского края	54	63,5	78	83	88	1.1. Сохранение и развитие профессионального искусства. 1.2. Предоставление грантов муниципальным театрам. 1.3. Сохранение и развитие кинематографии. 1.4. Сохранение и развитие

1	2	3	4	5	6	7	8	9	10
									<p>традиционной народной культуры, нематериального культурного наследия народов Пермского края.</p> <p>1.5. Поддержка творческих инициатив населения и организаций в сфере культуры, творческих союзов, общественное признание выдающихся деятелей культуры и искусства Пермского края и художественных коллективов.</p> <p>1.10. Организация и проведение значимых мероприятий в сфере культуры и искусства.</p> <p>1.12. Сохранение и развитие библиотечного дела.</p> <p>1.11. Этно-ландшафтный фестиваль «Зов Пармы».</p> <p>1.13. Сохранение, пополнение, популяризация музейного фонда и развитие музеев</p>
1.2	Темп роста количества посещений театрально-концертных мероприятий (по сравнению с предыдущим периодом)	процент	Министерство культуры, молодежной политики и массовых	3,7	4,8	3,5	3,8	4	1.1. Сохранение и развитие профессионального искусства

1	2	3	4	5	6	7	8	9	10
			коммуникаций Пермского края						
1.2.1	Доля проведенных на территории Пермского края гастролей концертных организаций, самостоятельных коллективов и театров от общего количества концертов и спектаклей (по сравнению с предыдущим периодом)	процент	Министерство культуры, молодежной политики и массовых коммуникаций Пермского края	0,5	1,1	1,5	2,0	2,5	
1.3	Темп роста количества участников культурно-досуговых мероприятий (по сравнению с предыдущим периодом)	Процент	Министерство культуры, молодежной политики и массовых коммуникаций Пермского края	6,9	6,7	6,8	7,0	7,1	1.4. Сохранение и развитие традиционной народной культуры, нематериального культурного наследия народов Пермского края
1.3.1	Количество клубных формирований (кружки, коллективы, объединения) с численностью участников: город – не менее 15 человек, село – не менее 5 человек	единица	Министерство культуры, молодежной политики и массовых коммуникаций Пермского края	6205	6179	6215	6220	6220	
1.4	Доля населения Пермского края, охваченного библиотечным обслуживанием	процент	Министерство культуры, молодежной политики и массовых коммуникаций Пермского края	37,0	36,3	36,5	36,7	37	1.12. Сохранение и развитие библиотечного дела
1.4.1	Количество экземпляров новых поступлений в библиотечные фонды	на 1 тыс. населения	Министерство культуры, молодежной	150	160	165	170	170	

1	2	3	4	5	6	7	8	9	10
	общедоступных библиотек		политики и массовых коммуникаций Пермского края						
1.4.2	Доля библиотечных фондов, переведенных в электронную форму (оцифровка фонда)	процент	Министерство культуры, молодежной политики и массовых коммуникаций Пермского края	0,04	36,98	0,2	0,4	0,5	
1.4.3	Доля муниципальных библиотек, подключенных к сети «Интернет», от общего количества библиотек	процент	Министерство культуры, молодежной политики и массовых коммуникаций Пермского края	62	73,8	75	76	77	
1.5	Посещаемость музейных учреждений	на одного жителя в год, процент	Министерство культуры, молодежной политики и массовых коммуникаций Пермского края	0,58	0,8	0,63	0,7	0,79	1.13. Сохранение, пополнение, популяризация музейного фонда и развитие музеев
1.5.1	Доля посещений музеев в вечернее и ночное время	процент от общего количества посещений	Министерство культуры, молодежной политики и массовых коммуникаций Пермского края	1,5	7,2	1,7	1,8	1,9	
1.5.2	Доля представленных (во всех формах) зрителю музейных предметов в общем количестве	процент	Министерство культуры, молодежной политики	21	35	28	31	33	

1	2	3	4	5	6	7	8	9	10
	музейных предметов основного фонда		и массовых коммуникаций Пермского края						
1.5.3	Количество виртуальных экспозиций музеев	единица	Министерство культуры, молодежной политики и массовых коммуникаций Пермского края	9	12	16	20	24	
1.5.4	Доля музеев, имеющих сайт в сети «Интернет», в общем количестве музеев Пермского края	процент	Министерство культуры, молодежной политики и массовых коммуникаций Пермского края	56,8	68	61	69	77	
1.6	Количество социокультурных проектов, получивших грантовую поддержку	единица	Министерство культуры, молодежной политики и массовых коммуникаций Пермского края	55	391	57	58	58	1.4. Сохранение и развитие традиционной народной культуры, нематериального культурного наследия народов Пермского края. 1.5. Поддержка творческих инициатив населения и организаций в сфере культуры, творческих союзов, общественное признание выдающихся деятели культуры и искусства Пермского края и художественных коллективов. 1.10. Организация

1	2	3	4	5	6	7	8	9	10
									и проведение значимых мероприятий в сфере культуры и искусства
1.7	Отношение средней заработной платы работников культуры к средней заработной плате в Пермском крае	процент	Министерство культуры, молодежной политики и массовых коммуникаций Пермского края	60,1	68,7	73,7	82,4	100,0	1.1. Сохранение и развитие профессионального искусства. 1.3. Сохранение и развитие кинематографии. 1.4. Сохранение и развитие традиционной народной культуры, нематериального культурного наследия народов Пермского края. 1.12. Сохранение и развитие библиотечного дела. 1.13. Сохранение, пополнение, популяризация музейного фонда и развитие музеев
1.8	Доля коллективов, участвующих во всероссийских и международных конкурсах профессионального мастерства, от общего числа профессиональных коллективов	процент	Министерство культуры, молодежной политики и массовых коммуникаций Пермского края	19,1	33,3	19,3	19,4	19,5	1.1. Сохранение и развитие профессионального искусства. 1.10. Организация и проведение значимых мероприятий в сфере культуры и искусства

1	2	3	4	5	6	7	8	9	10
2	Подпрограмма 2 «Развитие системы художественного образования Пермского края»								
2.1	Удельный вес численности образовательных организациях в сфере художественного образования в сфере искусства, в которых обеспечиваются материально-технические условия реализации предпрофессиональных и профессиональных программ в области искусств (специальное оборудование и музыкальные инструменты)	процент	Министерство культуры, молодежной политики и массовых коммуникаций Пермского края	22	59,3	-	-	-	2.2. Приобретение музыкальных инструментов и оборудования для муниципальных образовательных учреждений (организаций) дополнительного образования детей сферы культуры и искусства
2.2	Доля детей, участвующих в муниципальных, региональных творческих конкурсах и мероприятиях, от общего числа получающих художественное образование	процент	Министерство культуры, молодежной политики и массовых коммуникаций Пермского края	45	93,4	58	60	61	2.1. Развитие системы художественного образования
2.3	Количество детей, ставших дипломантами и лауреатами международных и всероссийских конкурсов	человек	Министерство культуры, молодежной политики и массовых коммуникаций Пермского края	27	1844	29	30	30	
2.4	Доля детей и молодежи, получающих в Пермском крае услуги художественного	процент	Министерство культуры, молодежной политики	16	17,8	17,8	18,7	18,9	

1	2	3	4	5	6	7	8	9	10
	образования, от общей численности детей в возрасте 5-18 лет, проживающих в Пермском крае, в том числе		и массовых коммуникаций Пермского края						
2.4.1	Охват учащихся общеобразовательных школ с 1 по 9 класс художественным образованием (детская школа искусств, детская музыкальная школа, детская художественная школа)	процент	Министерство культуры, молодежной политики и массовых коммуникаций Пермского края	7,7	8,6	7,9	8,0	8,1	
2.5	Увеличение доли выпускников образовательных организаций среднего профессионального образования сферы культуры и искусства, работающих по специальности в учреждениях культуры и образовательных организациях Пермского края		Министерство культуры, молодежной политики и массовых коммуникаций Пермского края	69,5	42,3	29,0	29,0	29,0	2.3. Дополнительные меры социальной поддержки отдельных категорий лиц, которым присуждены ученые степени кандидата и доктора наук, работающих в профессиональных образовательных организациях Пермского края. 2.4. Стипендиальное обеспечение и дополнительные формы материальной поддержки обучающихся в государственных профессиональных образовательных организациях

1	2	3	4	5	6	7	8	9	10
3	Подпрограмма 3 «Молодежная политика Пермского края»								
3.1	Количество молодежи, охваченной патриотическими общественными практиками	человек	Министерство культуры, молодежной политики и массовых коммуникаций Пермского края	-	18600	18600	18600	18600	3.1. Развитие молодежной политики в Пермском крае
3.2	Удельный вес молодежи в возрасте от 14 до 30 лет, занятой в социальных, творческих и проектах иной направленности	процент	Министерство культуры, молодежной политики и массовых коммуникаций Пермского края	32	44	36	38	38	
3.3	Доля молодежи, оценивающей свою информированность о возможностях самореализации «удовлетворительно»	процент	Министерство культуры, молодежной политики и массовых коммуникаций Пермского края	-	55	60	65	65	
3.4	Доля молодежи, охваченной общественной добровольческой практикой	процент	Министерство культуры, молодежной политики и массовых коммуникаций Пермского края	5	12	7	8	8	
3.5	Увеличение количества студентов очного отделения, охваченных деятельностью студенческих отрядов	человек	Министерство культуры, молодежной политики и массовых коммуникаций Пермского края	3000	3100	3200	3300	3300	

1	2	3	4	5	6	7	8	9	10
3.6	Количество молодежи, охваченной программами развития экономических компетентностей, необходимых для продвижения на рынке труда	человек	Министерство культуры, молодежной политики и массовых коммуникаций Пермского края	-	2593	1100	1200	1200	
3.7	Количество молодежи, охваченной общественными практиками, формирующими лидерские навыки	человек	Министерство культуры, молодежной политики и массовых коммуникаций Пермского края	3000	3462	3400	3600	3600	
3.8	Количество молодежи, охваченной творческими общественными практиками (в том числе позитивные молодежные субкультуры)	человек	Министерство культуры, молодежной политики и массовых коммуникаций Пермского края	55000	68147	57000	58000	58000	
3.9	Увеличение доли молодежи с ожиданиями (внутренними установками) жить и работать в Пермском крае	процент	Министерство культуры, молодежной политики и массовых коммуникаций Пермского края	-	82	86	86	86	
3.10	Количество человек, получивших Почетную грамоту Министерства культуры, молодежной политики и массовых коммуникаций Пермского края	человек	Министерство культуры, молодежной политики и массовых коммуникаций Пермского края	-	25	36	25	25	3.2. Награждение Почетной грамотой Министерства культуры, молодежной политики и массовых коммуникаций Пермского края

1	2	3	4	5	6	7	8	9	10
4	Подпрограмма 4 «Сохранение, использование, популяризация и государственная охрана объектов культурного наследия (памятников истории и культуры), расположенных на территории Пермского края»								
4.1	Доля паспортизированных объектов культурного наследия от общего числа объектов культурного наследия, расположенных на территории Пермского края	процент	Министерство культуры, молодежной политики и массовых коммуникаций Пермского края	14	8,6	28	35	50	4.1. Государственная охрана, сохранение и популяризация объектов культурного наследия
4.2	Количество объектов культурного наследия Пермского края, в отношении которых утвержден проект зон охраны (нарастающим итогом)	объект	Министерство культуры, молодежной политики и массовых коммуникаций Пермского края	2	109	93	129	138	
4.3	Количество выданных разрешений, согласований (отказов), связанных с объектами культурного наследия, расположенными на территории Пермского края	единица	Министерство культуры, молодежной политики и массовых коммуникаций Пермского края	230	232	230	230	230	
4.4	Доля объектов культурного наследия, в отношении которых проведены мероприятия по контролю за объектами культурного наследия (мониторинг состояния объектов культурного наследия), в общем количестве объектов культурного наследия, расположенных	процент	Министерство культуры, молодежной политики и массовых коммуникаций Пермского края	20	20,8	20	20	20	

1	2	3	4	5	6	7	8	9	10
	на территории Пермского края								
4.5	Количество протоколов по привлечению к административной ответственности, составленных в отношении собственников и пользователей за нарушение требований законодательства в области сохранения и использования объектов культурного наследия, расположенных на территории Пермского края	физические/ юридические лица	Министерство культуры, молодежной политики и массовых коммуникаций Пермского края	27	58	35	40	40	
4.6	Доля бесхозных объектов культурного наследия в общем количестве объектов культурного наследия, расположенных на территории Пермского края	процент	Министерство культуры, молодежной политики и массовых коммуникаций Пермского края	15,7	3,2	13,5	12,4	11,3	
4.7	Количество охранных археологических раскопок на разрушающихся объектах культурного наследия Пермского края	объект	Министерство культуры, молодежной политики и массовых коммуникаций Пермского края	9	9	9	9	9	
4.8	Количество объектов культурного наследия, в отношении которых разработана научно-	объект	Министерство культуры, молодежной политики	-	-	2	2	2	

1	2	3	4	5	6	7	8	9	10
	проектная документация на проведение работ по сохранению		и массовых коммуникаций Пермского края						
4.9	Количество объектов культурного наследия, в отношении которых проведены ремонтно-реставрационные работы	объект	Министерство культуры, молодежной политики и массовых коммуникаций Пермского края	-	-	2	2	2	
4.10	Количество оформленных охранных обязательств	охранное обязательство	Министерство культуры, молодежной политики и массовых коммуникаций Пермского края	150	158	150	150	150	
4.11	Доля объектов культурного наследия, находящихся в удовлетворительном состоянии (не требуется проведение капитального ремонта), от общего количества объектов культурного наследия, расположенных на территории Пермского края (нарастающим итогом)	процент	Министерство культуры, молодежной политики и массовых коммуникаций Пермского края	27	36	31	33	35	
4.12	Количество собственников (пользователей), которым предоставлена компенсация затрат в форме субсидии физическим	единиц	Министерство культуры, молодежной политики и массовых коммуникаций	-	-	1	-	-	

1	2	3	4	5	6	7	8	9	10
	и юридическим лицам, являющимися собственниками объектов культурного наследия (памятников истории и культуры)		Пермского края						
5	Подпрограмма 5. Развитие инфраструктуры и приведение в нормативное состояние учреждений культуры и учреждений образования в сфере культуры Пермского края								
5.1	Доля инфраструктурных объектов сферы культуры, находящихся в нормативном состоянии	процент	Министерство культуры, молодежной политики и массовых коммуникаций Пермского края	1,1	19,1	35,5	52,7	52,7	5.1. Приведение в нормативное состояние учреждений отрасли культуры. 5.2. Модернизация материально-технической базы и информатизация общедоступных библиотек муниципальных образований Пермского края. 5.3. Государственная поддержка комплексного развития краевых и муниципальных учреждений культуры
5.2	Количество строек (переносов, реконструкций, приспособления для современного использования) объектов инфраструктуры сферы культуры	единиц	Министерство строительства и архитектуры Пермского края, Министерство культуры, молодежной политики Пермского края, Министерство по делам Коми-Пермяцкого округа Пермского края	-	2	1	2	-	5.4. Бюджетные инвестиции на строительство объектов общественной инфраструктуры регионального значения

1	2	3	4	5	6	7	8	9	10
6	Подпрограмма 6 «Развитие архивного дела»								
6.1	Доля документов государственных архивов, хранящихся в нормативных условиях	процент	Агентство по делам архивов Пермского края	97	97,5	98	98,5	98,7	6.1. Предоставление государственных услуг и выполнение мероприятий по хранению, комплектованию, учету и использованию архивных документов архивного фонда Пермского края. 6.2. Обеспечение хранения, комплектования, учета и использования архивных документов государственной части документов архивного фонда Пермского края
6.2	Доля документов государственных архивов, доступных пользователям	процент	Агентство по делам архивов Пермского края	89	94,8	90	90,5	91	
6.3	Доля описаний дел государственных архивов, включенных в электронные описи, электронные каталоги и(или) иные автоматизированные информационно-поисковые системы	процент	Агентство по делам архивов Пермского края	20	75,3	26	29	32	
6.4	Среднее число пользователей архивной информацией на 10 тыс. человек населения	пользователи	Агентство по делам архивов Пермского края	250	371	290	310	330	
6.5	Доля работников государственных архивов в возрасте до 30 лет	процент	Агентство по делам архивов Пермского края	21	32	25	27,5	30	
6.6	Соотношение средней заработной платы работников государственных краевых бюджетных учреждений Пермского края и средней заработной платы в промышленности Пермского края	процент	Агентство по делам архивов Пермского края	73,8	82,5	84,3	89,5	94,8	
6.7	Доля архивных документов, переведенных в электронный вид	процент	Агентство по делам архивов Пермского края	8,5	14,3	11,5	13	15,5	

1	2	3	4	5	6	7	8	9	10
7	Подпрограмма «Создание условий для реализации государственной программы»								
7.1	Количество информационных сообщений в средствах массовой информации о мероприятиях в сфере культуры, проводимых на территории Пермского края, в том числе	единица	Министерство культуры, молодежной политики и массовых коммуникаций Пермского края	158	524	158	158	158	
7.1.1	Количество информационных телевизионных репортажей	единица	Министерство культуры, молодежной политики и массовых коммуникаций Пермского края	50	101	50	50	50	
7.1.2	Количество многокомпонентных телевизионных программ	единица	Министерство культуры, молодежной политики и массовых коммуникаций Пермского края	24	77	24	24	24	
7.1.3	Количество тематических телевизионных программ	единица	Министерство культуры, молодежной политики и массовых коммуникаций Пермского края	24	32	24	24	24	
7.1.4	Количество радиопрограмм	единица	Министерство культуры, молодежной политики и массовых	50	75	50	50	50	

1	2	3	4	5	6	7	8	9	10
			коммуникаций Пермского края						
7.1.5	Количество газетных /журнальных / интернет- статей	Полос формата А3	Министерство культуры, молодежной политики и массовых коммуникаций Пермского края	10	239	10	10	10	

»

Приложение 4
к изменениям, которые вносятся
в постановление Правительства
Пермского края от 3 октября 2013 г.
№ 1317-п «Об утверждении
государственной программы
Пермского края «Культура
Пермского края»

«Приложение 10
к государственной программе
Пермского края
«Культура Пермского края»

**Перечень
объектов общественной инфраструктуры регионального значения
государственной собственности Пермского края**

№ п/ п	Наименование объекта	Главный распорядитель бюджетных средств	Мощность объекта	Стоимость инвестиционн о проекта (оценочная, сметная при наличии), тыс. рублей	Срок реализации инвестиционн о проекта	Объемы финансирования из бюджета Пермского края (по годам), тыс. рублей					Ожидаемый (непосредственный) результат (краткое описание)
						всего	2014	2015	2016	2017	
1	2	3	4	5	6	7	8	9	10	11	12
1	Строительство новой сцены Пермского академического театра оперы и	Министерство строительства и жилищно- коммунальног о хозяйства	39000 кв.м.	5 487 859,40	2010-2018	3 834 276,2	225 000,0	20,0	975 309,7	2633946,5	Создание индивидуального и узнаваемого образа Пермского края как современного,

	балета им. П.И. Чайковского и приспособление существующего здания для современного использования	Пермского края								<p>динамично развивающегося субъекта Российской Федерации с активными культурными процессами, способными проявить его на мировой карте уникальных мест и значимых культурных событий. Создание функционального и современного театра оперы и балета, соответствующего высокому профессиональному уровню действующей труппы, который позволит театру выйти на уровень ведущих театров России и Европы. Строительство новой сцены театра оперы и балета, приведение существующего здания театра в нормативное состояние с учетом последних требований мировых стандартов. Повышение функциональности</p>
--	--	----------------	--	--	--	--	--	--	--	--

											<p>существующего здания театра. Обретение театром новой сцены, отвечающей всем технологическим, техническим, габаритным требованиям, в том числе международным и нового комфортного зала на 1100 мест. Поднимется престиж и авторитетность театра. Также после реконструкции сцена и зрительный зал существующего театра получат современное оснащение. Комфортные зрительные залы будут стимулировать посещаемость. Увеличение площади репетиционных залов, гримёрных, модернизация производственных цехов и складских помещений улучшит условия труда работников театра и театральной труппы в целом.</p>
2	Реконструкция сценического комплекса большого	Министерство культуры, молодежной политики и	Зал вместимостью 650 мест	340 868,2	2009-2015	106 468,2	0,0	106 468,2	0,0	0,0	Повышение качества и безопасности показа спектаклей и обслуживания

	зрительного зала и реставрация здания государственного краевого учреждения культуры «Пермский академический Театр-Театр», г.Пермь	массовых коммуникаций Пермского края									зрителей. Модернизация и усовершенствование механики сцены в реконструкции сценического комплекса позволит снизить расходы на изготовление дорогостоящих декораций, а также позволит снизить потребность в средствах на организацию постановок, выделяемых из бюджета Пермского края. Создание безопасных условий труда для работников театра.
3	Здание Пермской государственной художественной галереи	Министерство строительства и жилищно-коммунального хозяйства Пермского края	12,5 тыс.кв.м	1 200 300,0	2012-2016	1 200 300,0	300,0	600 000,0	600 000,0	0,0	Формирование нового представления о городе и культурной самоидентификации граждан, популяризации коллекций, увеличение посещаемости музея. Создание условий для сохранения музейных фондов. Обеспечение конституционного права на доступ к объектам культурного наследия.

											Увеличение туристического потока в г. Перми и Пермском крае.
4	Приспособление здания Речного вокзала для современного использования	Министерство строительства и жилищно-коммунального хозяйства Пермского края	6,7 тыс. кв. м	420 907,0	2010-2016	331 638,9	101 188,4	75 725,2	255 913,7*	0,0	Приспособление и сохранение памятника истории и культуры для современного использования.
	*в том числе за счет остатков на 01.01.2015								101 188,4		
5	Реконструкция Пермского музыкального колледжа	Министерство культуры, молодежной политики и массовых коммуникаций Пермского края	2229,2 кв. м.	120 000,0	2014	3 556,5	3 556,5	0,0	0,0	0,0	Приведение здания Пермского музыкального колледжа - объекта культурного наследия в нормативное состояние с учетом требований и стандартов, а также осуществление реставрационных работ
6	Зоопарк в г. Перми	Министерство строительства и жилищно-коммунального хозяйства Пермского края	500 000 чел./посещения в год	2 400 000,0	2013-2018	1 078 900,0	100 000,0	232 900,0	746 000,0	0,0	Строительство нового зоопарка будет стимулировать посещаемость данного объекта. Увеличение территории улучшит условия размещения всех обитателей зоопарка. Благоустройство призвано освежить прилегающую территорию, сделав

											её более привлекательной для отдыха. Город получит «точку притяжения», привлечёт внимание широкого круга людей, как жителей города Перми, так и туристов.
7.	Реконструкция национального Коми-Пермяцкого драматического театра им. М.Горького, г. Кудымкар Коми-Пермяцкого округа	Министерство по делам Коми-Пермяцкого округа	Зал вместимостью 300 мест	960 324,8	1997-2014	64 478,5	64 478,5	0,0	0,0	0,0	Сохранение и развитие Коми-Пермяцкого национального театра, создание условий для формирования многофункционального культурного центра Пермского края.

».

Приложение 5
к изменениям, которые вносятся
в постановление Правительства
Пермского края от 3 октября 2013 г.
№ 1317-п «Об утверждении
государственной программы
Пермского края «Культура
Пермского края»

«Приложение 11
к государственной программе
Пермского края «Культура
Пермского края»

**Финансовое обеспечение
реализации государственной программы Пермского края «Культура Пермского края»
за счет средств бюджета Пермского края**

Наименование государственной программы, подпрограммы, основного мероприятия (ведомственной целевой программы), мероприятия	Ответственный исполнитель, соисполнители, участники (ГРБС)	Код бюджетной классификации				Расходы, тыс. руб.			
		ГРБС	РзПр	ЦСР	ВР	2014 год	2015 год	2016 год	2017 год
1	2	3	4	5	6	7	8	9	10
«Культура Пермского края»	Всего	x	x	x	x	2 605 919,0	2 754 892,2	4 190 959,5	4 233 580,9
	Министерство культуры, молодежной политики и массовых коммуникаций Пермского края	x	x	x	x	2 006 819,0	1 734 705,6	1 522 194,7	1 508 093,0

1	2	3	4	5	6	7	8	9	10
	Государственная инспекция по контролю за объектами культурного наследия Пермского края	x	x	x	x	6 718,2	-	-	-
	Агентство по делам архивов Пермского края	x	x	x	x	101 414,9	91 541,4	91 541,4	91 541,4
	Министерство строительства и жилищно-коммунального хозяйства Пермского края	x	x	x	x	426 488,4	908 645,2	2 577 223,4	2 633 946,5
	Министерство по делам Коми-Пермяцкого округа Пермского края	x	x	x	x	64 478,5	-	-	-
	Администрация губернатора Пермского края	x	x	x	x	-	20 000,0	-	-
Подпрограмма 1. «Развитие искусства и культуры Пермского края»	Всего					1 555 373,4	1 420 071,8	1 316 734,2	1 276 827,3
	Министерство культуры, молодежной политики и массовых коммуникаций Пермского края					1 555 373,4	1 420 071,8	1 316 734,2	1 276 827,3
Основное мероприятие 1.1. Сохранение и развитие профессионального искусства	Министерство культуры, молодежной политики и массовых коммуникаций Пермского края	825	0801	0612001	600	899 932,9	852 490,3	781 026,2	764 369,1

1	2	3	4	5	6	7	8	9	10
Мероприятие 1.1.1. Предоставление государственных услуг в области профессионального искусства	Министерство культуры, молодежной политики и массовых коммуникаций Пермского края	825	0801	0612001	600	725 666,9	709 545,6	702 881,2	697 169,1
Мероприятие 1.1.2. Создание новых постановок в области театрального искусства, в том числе на национальном языке	Министерство культуры, молодежной политики и массовых коммуникаций Пермского края	825	0801	0612001	600	141 266,0	123 944,7	53 945,0	50 000,0
Мероприятие 1.1.3. Открытый российский конкурс артистов балета «Арабеск»	Министерство культуры, молодежной политики и массовых коммуникаций Пермского края	825	0801	0612001	600	4 000,0	-	4 000,0	-
Мероприятие 1.1.4. Проведение прочих конкурсов и мероприятий в области профессионального искусства	Пермского края	825	0801	0612001	600	29 000,0	19 000,0	20 200,0	17 200,0
Основное мероприятие 1.2. Предоставление грантов муниципальным театрам Пермского края	Министерство культуры, молодежной политики и массовых коммуникаций Пермского края	825	0801	0616204	500	8 824,0	7 200,0	7 200,0	7 200,0
Основное мероприятие 1.3. Сохранение и развитие кинематографии	Министерство культуры, молодежной политики и массовых коммуникаций Пермского края	825	0801	0612002	600	22 797,7	16 036,7	15 641,0	14 887,5
Мероприятие 1.3.1. Предоставление государственных услуг в области кинематографии	Министерство культуры, молодежной политики и массовых коммуникаций	825	0801	0612002	600	13 297,7	12 436,7	12 141,0	11 887,5

1	2	3	4	5	6	7	8	9	10
Мероприятие 1.3.2. Международный фестиваль документального кино «Флаэртиана»	Пермского края	825	0801	0612002	600	4 500,0	3 600,0	3 500,0	3 000,0
Мероприятие 1.3.3. Проведение мероприятий по созданию условий для развития кинопроизводства на территории Пермского края		825	0801	0612002	600	5 000,0	-	-	-
Основное мероприятие 1.4. Сохранение и развитие традиционной народной культуры, нематериального культурного наследия народов Пермского края	Министерство культуры, молодежной политики и массовых коммуникаций Пермского края	825	0801	0612003	600	63 522,5	62 042,7	50 550,3	48 699,6
Мероприятие 1.4.1. Предоставление государственных услуг в области любительского творчества	Министерство культуры, молодежной политики и массовых коммуникаций Пермского края	825	0801	0612003	600	43 455,5	48 042,7	47 050,3	46 199,6
Мероприятие 1.4.2. Проведение мероприятий и конкурсов в области традиционной народной культуры, нематериального культурного наследия народов Пермского края	Министерство культуры, молодежной политики и массовых коммуникаций Пермского края	825	0801	0612003	600	20 067,0	14 000,0	3 500,0	2 500,0
Основное мероприятие 1.5.	Министерство	825	0801	0612004	600	55 936,9	36 066,4	32 666,4	27 666,4

1	2	3	4	5	6	7	8	9	10
Поддержка творческих инициатив населения, а также выдающихся деятелей, организаций в сфере культуры, творческих союзов	культуры, молодежной политики и массовых коммуникаций Пермского края	825	0801	0612004	800	25 000,0	-	-	-
Мероприятие 1.5.1. «Пермский край – территория культуры»	Министерство культуры, молодежной политики и массовых коммуникаций Пермского края	825	0801	0612004	600	3 500,0	-	-	-
Мероприятие 1.5.2. «Возрождение исторической памяти»		825	0801	0612004	800	25 000,0	-	-	-
Мероприятие 1.5.3. «Пермская библиотека»		825	0801	0612004	600	3 000,0	4 400,0	4 000,0	3 000,0
Мероприятие 1.5.4. «Анимационная школа»		825	0801	0612004	600	3 300,0	3 600,0	3 000,0	2 000,0
Мероприятие 1.5.5. Фестиваль современного искусства «Живая Пермь»		825	0801	0612004	600	3 500,0	2 000,0	1 500,0	1 000,0
Мероприятие 1.5.6. Детский творческий конкурс-фестиваль «Дарования Прикамья»		825	0801	0612004	600	7 000,0	3 000,0	2 500,0	2 000,0
Мероприятие 1.5.7. Мероприятие «59 фестивалей 59 региона»		825	0801	0612004	600	11 000,0	5 500,0	5 000,0	4 500,0
		825	0801	0612004	600	5 000,0	5 500,0	5 000,0	4 500,0

1	2	3	4	5	6	7	8	9	10
Мероприятие 1.5.8. Прочие мероприятия и конкурсы, направленные на поддержку творческих инициатив населения		825	0801	0612004	600	10 053,9	4 400,0	4 000,0	3 000,0
Мероприятие 1.5.9. Поддержка мероприятий творческих союзов Пермского края		825	0801	0612004	600	9 583,0	7 666,4	7 666,4	7 666,4
Основное мероприятие 1.6. Денежная премия в связи с присвоением звания «Лауреат премии Пермского края в сфере культуры и искусства»	Министерство культуры, молодежной политики и массовых коммуникаций Пермского края	825	0801	0617036	300	1 693,0	1 688,3	1 771,7	1 911,6
Основное мероприятие 1.7. Единовременное денежное вознаграждение удостоенным почетного звания «Народный мастер Пермского края»	Министерство культуры, молодежной политики и массовых коммуникаций Пермского края	825	0801	0617037	300	500,0	500,0	500,0	500,0
Основное мероприятие 1.8. Денежная премия в связи с присвоением звания «Лауреат литературной премии Пермского края имени А.Л. Решетова»	Министерство культуры, молодежной политики и массовых коммуникаций Пермского края	825	0801	0617038	300	-	100,0	-	100,0
Основное мероприятие 1.9. Награждение почетной грамотой Министерства культуры, молодежной политики и массовых коммуникаций Пермского края	Министерство культуры, молодежной политики и массовых коммуникаций Пермского края	825	0801	0617039	300	300,0	141,3	180,0	180,0
Основное мероприятие 1.10.	Министерство	825	0801	0612005	600	158 647,0	107 239,0	96 939,0	89 639,0

1	2	3	4	5	6	7	8	9	10
Организация и проведение значимых мероприятий в сфере искусства и культуры	культуры, молодежной политики и массовых коммуникаций Пермского края	825	0801	0616423	500	-	13 250,0	13 250,0	13 250,0
Мероприятие 1.10.1. Международный Дягилевский фестиваль	Министерство культуры, молодежной политики и массовых коммуникаций Пермского края	825	0801	0612005	600	27 608,0	12 400,0	12 400,0	11 000,0
Мероприятие 1.10.2. Мероприятия, посвященные 70-летию Победы		825	0801	0612005	600	-	3 000,0	-	-
Мероприятие 1.10.3. Международный джазовый фестиваль «Джаз-лихорадка»		825	0801	0612005	600	3 000,0	1 500,0	1 300,0	1 000,0
Мероприятие 1.10.4. Астафьевские, Пастернаковские чтения		825	0801	0612005	600	2 000,0	1 600,0	1 500,0	1 300,0
Мероприятие 1.10.5. Фестиваль «Белые ночи в Перми»		825	0801	0612005	600	40 000,0	19 000,0	19 000,0	14 000,0
Мероприятие 1.10.6. Фестиваль театров малых городов России		825	0801	0612005	600	-	-	-	4 000,0
Мероприятие 1.10.7. Фестиваль «Театр детям»		825	0801	0612005	600	5 000,0	-	-	-
Мероприятие 1.10.8. Поэтический фестиваль		825	0801	0612005	600	2 000,0	2 000,0	1 700,0	1 500,0
Мероприятие 1.10.9. Фестиваль уличных театров		825	0801	0612005	600	7 500,0	4 500,0	4 000,0	3 500,0

1	2	3	4	5	6	7	8	9	10
Мероприятие 1.10.10. Дни культуры Пермского края		825	0801	0612005	600	10 000,0	4 500,0	4 500,0	4 000,0
Мероприятие 1.10.11.		825	0801	0612005	600	-	1 000,0	1 000,0	1 000,0
«Пермский край – территория культуры»		825	0801	0616423	500	-	13 250,0	13 250,0	13 250,0
Мероприятие 1.10.12. Дни славянской письменности и культуры		825	0801	0612005	600	9 000,0	6 700,0	7 000,0	6 500,0
Мероприятие 1.10.13. Фестиваль циркового искусства		825	0801	0612005	600	5 000,0	5 000,0	4 500,0	4 000,0
Мероприятие 1.10.14. Международный фестиваль «Пространство режиссуры»		825	0801	0612005	600	7 000,0	4 000,0	6 500,0	6 000,0
Мероприятие 1.10.15. Большой музыкальный фестиваль «Движение»		825	0801	0612005	600	5 000,0	-	-	-
Мероприятие 1.10.16. Певческий фестиваль «Поющее поле Прикамья»		825	0801	0612005	600	1 500,0	1 350,0	1 200,0	1 000,0
Мероприятие 1.10.17. Фестиваль Дениса Мацуева		825	0801	0612005	600	9 500,0	9 500,0	9 000,0	8 500,0
Мероприятие 1.10.18. Всероссийский фестиваль «Владимир Спиваков приглашает...»		825	0801	0612005	600	7 500,0	7 500,0	7 000,0	6 500,0
Мероприятие 1.10.19. Международный фестиваль органной музыки		825	0801	0612005	600	4 500,0	4 050,0	4 000,0	3 800,0
Мероприятие 1.10.20. Организация и проведение конкурса краевой премии в сфере культуры и искусства		825	0801	0612005	600	539,0	539,0	539,0	539,0

1	2	3	4	5	6	7	8	9	10
Мероприятие 1.10.21. Международный фестиваль «Небесная ярмарка Урала»		825	0801	0612005	600	2 000,0	2 000,0	1 800,0	1 500,0
Мероприятие 1.10.22. Международный фестиваль «КАМWA»		825	0801	0612005	600	5 000,0	5 000,0	5 000,0	5 000,0
Мероприятие 1.10.23. Международный театральный фестиваль ирландского драматурга Мартина МагДонаха		825	0801	0612005	600	5 000,0	1 000,0	-	-
Мероприятие 1.10.24. Фестиваль снежных ледовых скульптур		825	0801	0612005	600	-	6 100,0	-	-
Мероприятие 1.10.25. Всероссийский фестиваль «ROCK-LINeE»		825	0801	0612005	600	-	4 000,0	4 000,0	4 000,0
Мероприятие 1.10.26. Фестиваль «Пермский калейдоскоп»		825	0801	0612005	600	-	1 000,0	1 000,0	1 000,0
Основное мероприятие 1.11. Этно-ландшафтный фестиваль «Зов Пармы»	Министерство культуры, молодежной политики и массовых коммуникаций Пермского края	825	0801	0616408	500	2 500,0	2 000,0	2 000,0	2 000,0
Основное мероприятие 1.12. Сохранение и развитие библиотечного дела	Министерство культуры, молодежной политики и массовых коммуникаций Пермского края	825	0801	0612006	600	96 399,5	104 791,1	102 853,4	100 683,1

1	2	3	4	5	6	7	8	9	10
Мероприятие 1.12.1. Предоставление государственных услуг в области библиотечного дела	Министерство культуры, молодежной политики и массовых коммуникаций Пермского края	825	0801	0612006	600	89 549,5	96 991,1	95 353,4	94 683,1
Мероприятие 1.12.2. Проведение мероприятий и конкурсов в области библиотечного дела	Министерство культуры, молодежной политики и массовых коммуникаций Пермского края	825	0801	0612006	600	6 850,0	7 800,0	7 500,0	6 000,0
Основное мероприятие 1.13. Сохранение, пополнение, популяризация музейного фонда и развитие музеев	Министерство культуры, молодежной политики и массовых коммуникаций Пермского края	825	0801	0612007	600	219 319,9	216 526,0	212 156,2	205 741,0
Мероприятие 1.13.1. Предоставление государственных услуг в области сохранения, пополнения, популяризации музейного фонда и развития музеев	Министерство культуры, молодежной политики и массовых коммуникаций Пермского края	825	0801	0612007	600	198 419,9	194 107,0	190 156,2	186 769,8
Мероприятие 1.13.2. Краевая выставка всех музеев	Министерство культуры, молодежной политики и массовых коммуникаций Пермского края	825	0801	0612007	600	8 000,0	-	-	-
Мероприятие 1.13.3. Проведение прочих мероприятий и конкурсов в области сохранения, пополнения, популяризации музейного фонда и развития музеев	Министерство культуры, молодежной политики и массовых коммуникаций Пермского края	825	0801	0612007	600	12 900,0	14 419,0	14 000,0	11 971,2

1	2	3	4	5	6	7	8	9	10
Мероприятие 1.13.4. Краевая выставка музеев Пермского края		825	0801	0612007	600	-	8 000,0	8 000,0	7 000,0
Подпрограмма 2. «Развитие системы художественного образования Пермского края»	Всего					179 049,9	4 096,6	4 096,6	3 096,6
	Министерство культуры, молодежной политики и массовых коммуникаций Пермского края					179 049,9	4 096,6	4 096,6	3 096,6
Основное мероприятие 2.1. Развитие системы художественного образования	Министерство культуры, молодежной политики и массовых коммуникаций Пермского края	825	0705	0622001	200	200,0	200,0	200,0	200,0
		825	0704	0622001	600	144 199,3	3 896,6	3 896,6	2 896,6
		825	0709	0622001	600	13 780,1	-	-	-
Мероприятие 2.1.1. Предоставление государственных услуг по среднему профессиональному образованию	Министерство культуры, молодежной политики и массовых коммуникаций Пермского края	825	0704	0622001	600	141 649,3	-	-	-
Мероприятие 2.1.2. Проведение мероприятий и конкурсов в области художественного образования	Министерство культуры, молодежной политики и массовых коммуникаций Пермского края	825	0704	0622001	600	2 550,0	3 896,6	3 896,6	2 896,6
		825	0709	0622001	600	13 780,1	-	-	-

1	2	3	4	5	6	7	8	9	10
Мероприятие 2.1.3. Проведение мероприятий по повышению квалификации кадров и переподготовке кадров специалистов учреждений культуры и педагогических работников образовательных учреждений сферы искусства и культуры Пермского края	Министерство культуры, молодежной политики и массовых коммуникаций Пермского края	825	0705	0622001	200	200,0	200,0	200,0	200,0
Основное мероприятие 2.2. Приобретение музыкальных инструментов и оборудования для муниципальных образовательных учреждений (организаций) дополнительного образования детей сферы искусства и культуры Пермского края	Министерство культуры, молодежной политики и массовых коммуникаций Пермского края	825	0709	0626206	500	15 000,0	-	-	-
Основное мероприятие 2.3. Дополнительные меры социальной поддержки отдельных категорий лиц, которым присуждены ученые степени кандидата и доктора наук, работающих в профессиональных образовательных организациях Пермского края	Министерство культуры, молодежной политики и массовых коммуникаций Пермского края	825	1003	0627040	300	240,0	-	-	-
Основное мероприятие 2.4.	Министерство	825	1003	0622002	300	5 216,5	-	-	-

1	2	3	4	5	6	7	8	9	10
Стипендиальное обеспечение и дополнительные формы материальной поддержки обучающихся в государственных профессиональных образовательных организациях	культуры, молодежной политики и массовых коммуникаций Пермского края	825	1003	0622002	600	414,0	-	-	-
Подпрограмма 3. «Молодежная политика»	Всего					90 482,8	65 031,1	63 995,1	60 824,4
	Министерство культуры, молодежной политики и массовых коммуникаций Пермского края					90 482,8	65 031,1	63 995,1	60 824,4
Основное мероприятие 3.1. Развитие молодежной политики в Пермском крае	Министерство культуры, молодежной политики и массовых коммуникаций Пермского края	825	0707	0632001	200	21 498,4	-	-	-
		825	0707	0632001	600	68 675,8	64 956,1	63 920,1	60 749,4
		825	0707	0632001	600	233,6	-	-	-
Мероприятие 3.1.1. Предоставление государственных услуг в области молодежной политики	Министерство культуры, молодежной политики и массовых коммуникаций Пермского края	825	0707	0632001	600	39 620,0	36 420,1	36 420,1	36 030,2
Мероприятие 3.1.2. Проведение мероприятий и конкурсов в области молодежной политики		825	0707	0632001	200	21 498,4	-	-	-
		825	0707	0632001	600	5 500,0	15 404,0	15 000,0	14 000,0
Мероприятие 3.1.3. Всероссийский фестиваль «ROCK-LINE»		825	0707	0632001	600	3 000,0	-	-	-
Мероприятие 3.1.4. Проект «Чемпионат КВН Прикамья»		825	0707	0632001	600	4 000,0	4 000,0	4 000,0	4 000,0
Мероприятие 3.1.5.		825	0707	0632001	600	16 555,8	9 132,0	8 500,0	6 719,2

1	2	3	4	5	6	7	8	9	10
Конкурсы проектов по поддержке инициатив молодежи		825	0707	0632001	800	233,6	-	-	-
Основное мероприятие 3.2. Награждение Почетной грамотой Министерства культуры, молодежной политики и массовых коммуникаций Пермского края	Министерство культуры, молодежной политики и массовых коммуникаций Пермского края	825	0707	0637041	300	75,0	75,0	75,0	75,0
Подпрограмма 4. «Сохранение, использование, популяризация и государственная охрана объектов культурного наследия (памятников истории и культуры), расположенных на территории Пермского края»	Всего					78 369,3	89 216,4	86 216,4	125 787,3
	Министерство культуры, молодежной политики и массовых коммуникаций Пермского края					78 369,3	69 216,4	86 216,4	125 787,3
	Администрация губернатора Пермского края					-	20 000,0	-	-
Основное мероприятие 4.1. Сохранение, использование, популяризация и государственная охрана объектов культурного наследия (памятников истории и культуры), расположенных на территории Пермского края	Министерство культуры, молодежной политики и массовых коммуникаций Пермского края	825	0801	0642001	200	55 437,3	42 880,1	67 122,5	107 122,5
		825	0801	0642001	600	22 932,0	22 093,9	19 093,9	18 664,8
		825	0801	0642001	800	-	4 242,4	-	-
	Администрация губернатора Пермского края	811	0804	0642001	800	-	20 000,0	-	-

1	2	3	4	5	6	7	8	9	10
Мероприятие 4.1.1. Мероприятия по сохранению, использованию, популяризации и государственной охране объектов культурного наследия (памятников истории и культуры), расположенных на территории Пермского края	Министерство культуры, молодежной политики и массовых коммуникаций Пермского края	825	0801	0642001	200	55 437,3	42 880,1	67 122,5	107 122,5
Мероприятие 4.1.2. Выполнение научно-производственных работ в отношении объектов культурного наследия Пермского края	Министерство культуры, молодежной политики и массовых коммуникаций Пермского края	825	0801	0642001	600	22 932,0	22 093,9	19 093,9	18 664,8
Мероприятие 4.1.3. Выплата компенсации затрат в форме субсидии физическим или юридическим лицам, являющимся собственниками объектов культурного наследия (памятников истории и культуры)	Министерство культуры, молодежной политики и массовых коммуникаций Пермского края	825	0801	0642001	800	-	4 242,4	-	-
Мероприятие 4.1.4. Предоставление субсидий религиозным организациям в целях возмещения затрат на ремонтные и ремонтно-реставрационные работы культовых зданий и сооружений, являющиеся объектами культурного наследия (памятников истории и культуры)	Администрация губернатора Пермского края	811	0804	0642001	800	-	20 000,0	-	-

1	2	3	4	5	6	7	8	9	10
Подпрограмма 5. «Развитие инфраструктуры и приведение в нормативное состояние учреждений культуры и учреждений образования в сфере культуры Пермского края»	Всего					554 461,6	1 042 370,6	2 585 814,4	2 633 946,5
	Министерство культуры, молодежной политики и массовых коммуникаций Пермского края					63 494,7	133 725,4	8 591,0	-
	Министерство строительства и жилищно- коммунального хозяйства Пермского края					426 488,4	908 645,2	2 577 223,4	2 633 946,5
	Министерство по делам Коми-Пермяцкого округа Пермского края					64 478,5	-	-	-
Основное мероприятие 5.1. Приведение в нормативное состояние учреждений культуры и учреждений образования в сфере культуры	Министерство культуры, молодежной политики и массовых коммуникаций Пермского края	825	0704	0652001	600	6 640,4	10 286,0	4 000,0	-
		825	0801	0652001	600	47 297,8	16 971,2	4 591,0	-
Основное мероприятие 5.2. Модернизация материально- технической базы и информатизация общедоступных библиотек муниципальных образований Пермского края	Министерство культуры, молодежной политики и массовых коммуникаций Пермского края	825	0801	0656207	500	6 000,0	-	-	-
Основное мероприятие 5.3. Бюджетные инвестиции на строительство объектов общественной инфраструктуры регионального значения	Министерство культуры, молодежной политики и массовых коммуникаций Пермского края	825	0704	0654200	400	3 556,5	-	-	-

1	2	3	4	5	6	7	8	9	10
	Министерство культуры, молодежной политики и массовых коммуникаций Пермского края	825	0801	0654200	400	-	106 468,2	-	-
	Министерство строительства и жилищно-коммунального хозяйства Пермского края	814	0801	0654200	400	326 488,4	675 745,2	1 831 223,4	2 633 946,5
		814	0804	0654200	400	100 000,0	232 900,0	746 000,0	-
	Министерство по делам Коми-Пермяцкого округа Пермского края	892	0801	0654200	400	64 478,5	-	-	-
Мероприятие 5.3.1. Строительство новой сцены Пермского академического театра оперы и балета им. П.И. Чайковского и приспособление существующего здания для современного использования	Министерство строительства и жилищно-коммунального хозяйства Пермского края	814	0801	0654200	400	225 000,0	20,0	975 309,7	2 633 946,5
Мероприятие 5.3.2. Приспособление здания Речного вокзала для современного использования	Министерство строительства и жилищно-коммунального хозяйства Пермского края	814	0801	0654200	400	101 188,4	75 725,2	255 913,7	-

1	2	3	4	5	6	7	8	9	10
Мероприятие 5.3.3. Здание Пермской государственной художественной галереи	Министерство строительства и жилищно- коммунального хозяйства Пермского края	814	0801	0654200	400	300,0	600 000,0	600 000,0	-
Мероприятие 5.3.4. Зоопарк в г. Перми	Министерство строительства и жилищно- коммунального хозяйства Пермского края	814	0804	0654200	400	100 000,0	232 900,0	746 000,0	-
Мероприятие 5.3.5. Реконструкция сценического комплекса большого зрительного зала и реставрация здания государственного краевого учреждения культуры «Пермский академический Театр-Театр», г. Пермь	Министерство культуры, молодежной политики и массовых коммуникаций Пермского края	825	0801	0654200	400	-	106 468,2	-	-
Мероприятие 5.3.6. Реконструкция Пермского музыкального колледжа	Министерство культуры, молодежной политики и массовых коммуникаций Пермского края	825	0704	0654200	400	3 556,5	-	-	-
Мероприятие 5.3.7. Реконструкция национального Коми-Пермяцкого драматического театра им. М. Горького, г. Кудымкар Коми-Пермяцкого округа	Министерство по делам Коми-Пермяцкого округа Пермского края	892	0801	0654200	400	64 478,5	-	-	-
Подпрограмма 6.	Всего					93 563,1	84 148,2	84 148,2	84 148,2

1	2	3	4	5	6	7	8	9	10
«Развитие архивного дела»	Министерство культуры, молодежной политики и массовых коммуникаций Пермского края					-	-	-	-
	Агентство по делам архивов Пермского края					93 563,1	84 148,2	84 148,2	84 148,2
Основное мероприятие 6.1. Предоставление государственных услуг и выполнение мероприятий по хранению, комплектованию, учету и использованию архивных документов архивного фонда Пермского края	Агентство по делам архивов Пермского края	856	0804	0662001	600	77 953,1	67 907,4	67 907,4	67 907,4
Мероприятие 6.1.1. Предоставление государственных услуг по исполнению социально-правовых и тематических запросов на основе архивных документов архивного фонда Пермского края	Агентство по делам архивов Пермского края	856	0804	0662001	600	10 423,4	12 504,6	12 504,6	12 504,6
Мероприятие 6.1.2. Мероприятия по комплектованию, хранению и учету архивных документов архивного фонда Пермского края	Агентство по делам архивов Пермского края	856	0804	0662001	600	67 529,7	55 402,8	55 402,8	55 402,8

1	2	3	4	5	6	7	8	9	10
Основное мероприятие 6.2. Обеспечение хранения, комплектования, учета и использования архивных документов государственной части документов архивного фонда Пермского края	Агентство по делам архивов Пермского края	856	0804	0666321	500	15 610,0	16 240,8	16 240,8	16 240,8
Подпрограмма 7. «Создание условий для реализации государственной программы»	Всего					54 618,9	49 957,5	49 954,6	48 950,6
	Министерство культуры, молодежной политики и массовых коммуникаций Пермского края	x	x	x	x	40 048,9	42 564,3	42 561,4	41 557,4
	Государственная инспекция по контролю за объектами культурного наследия Пермского края	x	x	x	x	6 718,2	-	-	-
	Агентство по делам архивов Пермского края	x	x	x	x	7 851,8	7 393,2	7 393,2	7 393,2
Основное мероприятие 7.1. Формирование информационной среды в сфере культуры, искусства и молодежной политики	Министерство культуры, молодежной политики и массовых коммуникаций Пермского края	825	0804	0672001	600	10 000,0	5 000,0	5 000,0	4 000,0
Основное мероприятие 7.2. Обеспечение выполнения функций государственными органами	Министерство культуры, молодежной политики и массовых коммуникаций Пермского края	825	0804	0670009	100	25 288,2	32 868,6	32 323,4	32 323,4
		825	0804	0670009	200	4 720,7	4 660,7	5 206,0	5 206,0
		825	0804	0670009	800	40,0	35,0	32,0	28,0
	Государственная инспекция по контролю	808	0801	0670009	100	5 431,7	-	-	-
		808	0801	0670009	200	1 285,6	-	-	-

1	2	3	4	5	6	7	8	9	10
	за объектами культурного наследия Пермского края	808	0801	0670009	800	0,9	-	-	-
	Агентство по делам архивов Пермского края	856	0804	0670009	100	5 741,2	5 754,4	5 684,4	5 684,4
		856	0804	0670009	200	1 076,8	1 001,0	1071,0	1071,0
		856	0804	0670009	800	5,0	1,0	1,0	1,0
Мероприятие 7.2.1. Содержание аппарата Министерства культуры, молодежной политики и массовых коммуникаций Пермского края	Министерство культуры, молодежной политики и массовых коммуникаций Пермского края	825	0804	0670009	100	25 288,2	32 868,6	32 323,4	32 323,4
		825	0804	0670009	200	4 720,7	4 660,7	5 206,0	5 206,0
		825	0804	0670009	800	40,0	35,0	32,0	28,0
Мероприятие 7.2.2. Содержание аппарата Государственной инспекции по контролю за объектами культурного наследия Пермского края	Государственная инспекция по контролю за объектами культурного наследия Пермского края	808	0801	0670009	100	5 431,7	-	-	-
		808	0801	0670009	200	1 285,6	-	-	-
		808	0801	0670009	800	0,9	-	-	-
Мероприятие 7.2.3. Содержание аппарата Агентства по делам архивов Пермского края	Агентство по делам архивов Пермского края	856	0804	0670009	100	5 741,2	5 754,4	5 684,4	5 684,4
		856	0804	0670009	200	1 076,8	1 001,0	1071,0	1071,0
		856	0804	0670009	800	5,0	1,0	1,0	1,0
Основное мероприятие 7.3. Сопровождение, поддержка и развитие, программного обеспечения, объектов ИТ-инфраструктуры, автоматизации бюджетных процессов	Агентство по делам архивов Пермского края	856	0113	0670013	200	1 028,8	636,8	636,8	636,8

>>

85

Приложение 6
к изменениям, которые вносятся
в постановление Правительства
Пермского края от 3 октября 2013 г.
№ 1317-п «Об утверждении
государственной программы
Пермского края «Культура
Пермского края»

«Приложение 12
к государственной программе
Пермского края «Культура
Пермского края»

ФИНАНСОВОЕ ОБЕСПЕЧЕНИЕ
реализации государственной программы Пермского края «Культура Пермского края»
за счет средств федерального бюджета

Наименование государственной программы, подпрограммы, основного мероприятия (ведомственной целевой программы), мероприятия	Ответственный исполнитель, соисполнители, участники (ГРБС)	Код бюджетной классификации				Расходы, тыс. руб.			
		ГРБС	РзПр	ЦСР	ВР	2014 год	2015 год	2016 год	2017 год
1	2	3	4	5	6	7	8	9	10
Государственная программа Пермского края «Культура Пермского края»	Министерство культуры, молодежной политики и массовых коммуникаций Пермского края	x	x	x	x	23 186,3	10 112,5	9 937,2	10 215,3
1. Подпрограмма «Развитие искусства и культуры Пермского края»	Всего	x	x	x	x	11 057,9	5 797,5	5 887,8	5 887,8
	Министерство культуры, молодежной политики и массовых коммуникаций Пермского края	x	x	x	x	11 057,9	5 797,5	5 887,8	5 887,8

1	2	3	4	5	6	7	8	9	10
Основное мероприятие 1.1. Поддержка творческих инициатив населения, а также выдающихся деятелей, организаций в сфере культуры, творческих союзов	Министерство культуры, молодежной политики и массовых коммуникаций Пермского края	x	x	x	x	8 868,0	2 800,0	2 800,0	2 800,0
Мероприятие 1.1.1. Прочие мероприятия и конкурсы, направленные на поддержку творческих инициатив населения	Государственные и муниципальные учреждения культуры Пермского края	x	x	x	x	6 068,0	-	-	-
Мероприятие 1.1.2. Государственная поддержка муниципальных учреждений культуры, находящихся на территориях сельских поселений, и их работников	Министерство культуры, молодежной политики и массовых коммуникаций Пермского края	825	0801	0615147	500	1 700,0	1 700,0	1 700,0	1 700,0
		825	0801	0615148	500	1 100,0	1 100,0	1 100,0	1 100,0
Основное мероприятие 1.2. Сохранение и развитие библиотечного дела	Министерство культуры, молодежной политики и массовых коммуникаций Пермского края	x	x	x	x	5,1	812,7	903,0	903,0
Мероприятие 1.2.1 Подключение общедоступных библиотек Российской Федерации к сети «Интернет» и развитие системы библиотечного дела с учетом задачи расширения информационных технологий и оцифровки	Министерство культуры, молодежной политики и массовых коммуникаций Пермского края	825	0801	0615146	500	5,1	-	-	-
Мероприятие 1.2.2. Комплектование книжных фондов библиотек муниципальных образований	Министерство культуры, молодежной политики и массовых коммуникаций Пермского края	825	0801	0615144	500	-	812,7	903,0	903,0

1	2	3	4	5	6	7	8	9	10
Основное мероприятие 1.3. Реализация мероприятий Федеральной целевой программы «Культура России (2012-2018 годы)» государственной программы Российской Федерации «Развитие культуры и туризма»	Министерство культуры, молодежной политики и массовых коммуникаций Пермского края	х	х	х	х	2 184,8	2 184,8	2 184,8	2 184,8
Мероприятие 1.3.1. Создание модельных библиотек	Министерство культуры, молодежной политики и массовых коммуникаций Пермского края	825	0801	0615014	500	502,6	502,6	502,6	502,6
Мероприятие 1.3.2. Проведение работ по совершенствованию обеспечения уровня безопасности посетителей и работников музеев, безопасности и сохранности предметов Музейного фонда Российской Федерации	Министерство культуры, молодежной политики и массовых коммуникаций Пермского края	825	0801	0615014	500	50,0	50,0	50,0	50,0
		825	0801	0615014	600	1 632,2	1 632,2	1 632,2	1 632,2
2. Подпрограмма «Развитие системы художественного образования Пермского края»	Всего	х	х	х	х	3 140,8	3 140,8	3 140,8	3 140,8
	Министерство культуры, молодежной политики и массовых коммуникаций Пермского края	х	х	х	х	3 140,8	3 140,8	3 140,8	3 140,8
Основное мероприятие 2.1. Реализация мероприятий Федеральной целевой программы «Культура России (2012-2018 годы)» государственной программы Российской Федерации «Развитие культуры и туризма»	Министерство культуры, молодежной политики и массовых коммуникаций Пермского края	825	0702	0625014	500	3 140,8	3 140,8	3 140,8	3 140,8

1	2	3	4	5	6	7	8	9	10
Мероприятие 2.1.1. Оснащение и модернизация детских школ искусств (по видам искусств)	Министерство культуры, молодежной политики и массовых коммуникаций Пермского края	825	0702	0625014	500	3 140,8	3 140,8	3 140,8	3 140,8
3. Подпрограмма «Сохранение, использование, популяризация и государственная охрана объектов культурного наследия (памятников истории и культуры), расположенных на территории Пермского края»	Всего	x	x	x	x	8 250,0	-	-	-
	Министерство культуры, молодежной политики и массовых коммуникаций Пермского края	x	x	x	x	8 250,0	-	-	-
Основное мероприятие 3.1. Реставрация объектов культурного наследия, находящихся в федеральной собственности	Собственники (пользователи) объектов культурного наследия, расположенных на территории Пермского края	x	x	x	x	8 250,0	-	-	-
4. Подпрограмма «Создание условий для реализации государственной программы»	Всего	x	x	x	x	737,6	1174,2	908,6	1186,7
	Министерство культуры, молодежной политики и массовых коммуникаций Пермского края	x	x	x	x	737,6	1174,2	908,6	1186,7
Основное мероприятие 4.1. Осуществление полномочий Российской Федерации по государственной охране объектов культурного наследия федерального значения	Министерство культуры, молодежной политики и массовых коммуникаций Пермского края	825	0801	0675950	100	597,5	972,9	745,0	973,1
		825	0801	0675950	200	140,1	201,3	163,6	213,6

»

Приложение 7
к изменениям, которые вносятся
в постановление Правительства
Пермского края от 3 октября 2013 г.
№ 1317-п «Об утверждении
государственной программы
Пермского края «Культура
Пермского края»

«Приложение 13
к государственной программе
Пермского края «Культура
Пермского края»

ФИНАНСОВОЕ ОБЕСПЕЧЕНИЕ

реализации государственной программы Пермского края «Культура Пермского края»
за счет внебюджетных источников финансирования и средств местных бюджетов

Наименование государственной программы, подпрограммы, основного мероприятия (ведомственной целевой программы), мероприятия	Ответственный исполнитель, соисполнители, участники (ГРБС)	Код бюджетной классификации				Расходы, тыс. руб.			
		ГРБС	РзПр	ЦСР	ВР	2014 год	2015 год	2016 год	2017 год
1	2	3	4	5	6	7	8	9	10
Государственная программа Пермского края «Культура Пермского края»	Министерство культуры, молодежной политики и массовых коммуникаций Пермского края	х	х	х	х	661 922,6	170 480,1	175 432,9	170 786,4
1. Подпрограмма «Развитие искусства и культуры Пермского края»	Всего	х	х	х	х	523 196,1	155 113,6	159 655,7	154 892,6
	Министерство культуры, молодежной политики и массовых коммуникаций Пермского края	х	х	х	х	523 196,1	155 113,6	159 655,7	154 892,6

1	2	3	4	5	6	7	8	9	10
Основное мероприятие 1.1. Сохранение и развитие профессионального искусства	Министерство культуры, молодежной политики и массовых коммуникаций Пермского края	x	x	x	x	172 935,3	91 878,9	98 256,4	95 906,9
Мероприятие 1.1.1. Предоставление государственных услуг в области профессионального искусства	Государственные и муниципальные учреждения культуры Пермского края	x	x	x	x	172 935,3	83 191,0	82 208,5	81 366,1
Мероприятие 1.1.2. Создание новых постановок в области театрального искусства, в том числе на национальном языке	Государственные и муниципальные учреждения культуры Пермского края	x	x	x	x	-	5 394,5	5 394,5	5 000,0
Мероприятие 1.1.3. Открытый российский конкурс артистов балета «Арабеск»	Государственные и муниципальные учреждения культуры Пермского края	x	x	x	x	-	-	400,0	-
Мероприятие 1.1.4. Проведение прочих конкурсов и мероприятий в области профессионального искусства	Государственные и муниципальные учреждения культуры Пермского края	x	x	x	x	-	3 293,4	3 053,4	2 340,8
Основное мероприятие 1.2. Предоставление грантов муниципальным театрам Пермского края	Министерство культуры, молодежной политики и массовых коммуникаций Пермского края	x	x	x	x	-	7 200,0	7 200,0	7 200,0
Основное мероприятие 1.3. Сохранение и развитие кинематографии	Министерство культуры, молодежной политики и массовых коммуникаций Пермского края	x	x	x	x	3 215,5	2 865,5	2 796,3	2 695,6
Мероприятие 1.3.1. Предоставление государственных услуг в области кинематографии	Государственные и муниципальные учреждения культуры Пермского края	x	x	x	x	3 215,5	2 505,5	2 446,3	2 395,6
Мероприятие 1.3.2. Международный фестиваль документального кино «Флаэртиана»	Государственные и муниципальные учреждения культуры Пермского края	x	x	x	x	-	360,0	350,0	300,0

1	2	3	4	5	6	7	8	9	10
Основное мероприятие 1.4. Сохранение и развитие традиционной народной культуры, нематериального культурного наследия народов Пермского края	Министерство культуры, молодежной политики и массовых коммуникаций Пермского края	x	x	x	x	6 716,9	6 574,7	6 320,5	6 035,0
Мероприятие 1.4.1. Предоставление государственных услуг в области любительского творчества	Государственные и муниципальные учреждения культуры Пермского края	x	x	x	x	6 716,9	5 831,3	5 700,8	5 588,9
Мероприятие 1.4.2. Проведение мероприятий и конкурсов в области традиционной народной культуры, нематериального культурного наследия народов Пермского края	Государственные и муниципальные учреждения культуры Пермского края	x	x	x	x	-	743,4	619,7	446,0
Основное мероприятие 1.5. Поддержка творческих инициатив населения, а также выдающихся деятелей, организаций в сфере культуры, творческих союзов	Министерство культуры, молодежной политики и массовых коммуникаций Пермского края	x	x	x	x	-	7 766,8	7 148,6	6 010,8
Мероприятие 1.5.1. «Возрождение исторической памяти»	Государственные и муниципальные учреждения культуры Пермского края	x	x	x	x	-	1 088,3	1 088,3	816,2
Мероприятие 1.5.2. «Пермская библиотека»	Государственные и муниципальные учреждения культуры Пермского края	x	x	x	x	-	890,5	742,1	494,7
Мероприятие 1.5.3. Фестиваль современного искусства «Живая Пермь»	Государственные и муниципальные учреждения культуры Пермского края	x	x	x	x	-	742,1	618,4	494,7
Мероприятие 1.5.4. Детский творческий	Государственные и муниципальные	x	x	x	x	-	1 360,4	1 236,8	1 113,1

1	2	3	4	5	6	7	8	9	10
конкурс-фестиваль «Дарования Прикамья»	учреждения культуры Пермского края								
Мероприятие 1.5.5. Мероприятие «59 фестивалей 59 региона»	Государственные и муниципальные учреждения культуры Пермского края	x	x	x	x	-	1 360,4	1 236,8	1 113,1
Мероприятие 1.5.6. Прочие мероприятия и конкурсы, направленные на поддержку творческих инициатив населения	Государственные и муниципальные учреждения культуры Пермского края	x	x	x	x	-	2 325,1	2 226,2	1 978,9
Основное мероприятие 1.6. Организация и проведение значимых мероприятий в сфере искусства и культуры	Министерство культуры, молодежной политики и массовых коммуникаций Пермского края	x	x	x	x	273 460,0	12 208,5	11 893,2	12 057,9
Мероприятие 1.6.1. Международный Дягилевский фестиваль	Государственные и муниципальные учреждения культуры Пермского края	x	x	x	x	-	1 240,0	1 240,0	1 100,0
Мероприятие 1.6.2 «Пермский край – территория культуры»	Государственные и муниципальные учреждения культуры Пермского края	x	x	x	x	-	247,4	247,4	247,4
	Государственные и муниципальные учреждения культуры Пермского края	x	x	x	x	-	3 975,0	3 975,0	3 975,0
Мероприятие 1.6.3. Международный джазовый фестиваль «Джаз-лихорадка»	Государственные и муниципальные учреждения культуры Пермского края	x	x	x	x	-	371,0	321,5	247,3
Мероприятие 1.6.4 Астафьевские, Пастернаковские чтения	Государственные и муниципальные учреждения культуры Пермского края	x	x	x	x	-	395,8	371,1	321,6
Мероприятие 1.6.5 Фестиваль «Белые ночи	Государственные и муниципальные	x	x	x	x	-	-	-	-

1	2	3	4	5	6	7	8	9	10
в Перми»	учреждения культуры Пермского края								
Мероприятие 1.6.6 Фестиваль театров малых городов России	Государственные и муниципальные учреждения культуры Пермского края	x	x	x	x	-	-	-	989,4
Мероприятие 1.6.7 Поэтический фестиваль	Государственные и муниципальные учреждения культуры Пермского края	x	x	x	x	-	494,7	420,5	371,0
Мероприятие 1.6.8 Фестиваль уличных театров	Государственные и муниципальные учреждения культуры Пермского края	x	x	x	x	-	1 113,1	989,4	865,7
Мероприятие 1.6.9 Фестиваль циркового искусства	Государственные и муниципальные учреждения культуры Пермского края	x	x	x	x	-	1 236,8	1 113,1	989,4
Мероприятие 1.6.10 Международный фестиваль «Пространство режиссуры»	Государственные и муниципальные учреждения культуры Пермского края	x	x	x	x	-	400,0	650,0	600,0
Мероприятие 1.6.11 Певческий фестиваль «Поющее поле Прикамья»	Государственные и муниципальные учреждения культуры Пермского края	x	x	x	x	-	135,0	120,0	100,0
Мероприятие 1.6.12 Фестиваль Дениса Мацуева	Государственные и муниципальные учреждения культуры Пермского края	x	x	x	x	-	950,0	900,0	850,0
Мероприятие 1.6.13 Всероссийский фестиваль «Владимир Спиваков приглашает...»	Государственные и муниципальные учреждения культуры Пермского края	x	x	x	x	-	750,0	700,0	650,0
Мероприятие 1.6.14 Международный фестиваль органной музыки	Государственные и муниципальные учреждения культуры Пермского края	x	x	x	x	-	405,0	400,0	380,0

1	2	3	4	5	6	7	8	9	10
Мероприятие 1.6.15. Международный фестиваль «Небесная ярмарка Урала»	Государственные и муниципальные учреждения культуры Пермского края	х	х	х	х	-	494,7	445,2	371,0
Мероприятие 1.6.16. Поддержка мероприятий в сфере искусства и культуры, направленных на повышение качества жизни в Пермском крае	Государственные и муниципальные учреждения культуры Пермского края	х	х	х	х	273 460,0	-	-	-
Основное мероприятие 1.7 Этно-ландшафтный фестиваль «Зов Пармы»	Министерство культуры, молодежной политики и массовых коммуникаций Пермского края	х	х	х	х	-	1 100,0	1 100,0	1 100,0
Основное мероприятие 1.8. Сохранение и развитие библиотечного дела	Министерство культуры, молодежной политики и массовых коммуникаций Пермского края	х	х	х	х	19 807,6	5 171,9	5 053,1	4 651,3
Мероприятие 1.8.1. Предоставление государственных услуг в области библиотечного дела	Государственные и муниципальные учреждения культуры Пермского края	х	х	х	х	19 807,6	3 726,4	3 681,8	3 651,0
Мероприятие 1.8.2. Проведение мероприятий и конкурсов в области библиотечного дела	Государственные и муниципальные учреждения культуры Пермского края	х	х	х	х	-	1 445,5	1 371,3	1 000,3
Основное мероприятие 1.9. Сохранение, пополнение, популяризация музейного фонда и развитие музеев	Министерство культуры, молодежной политики и массовых коммуникаций Пермского края	х	х	х	х	47 060,8	20 347,3	19 887,6	19 235,1
Мероприятие 1.9.1. Предоставление государственных услуг в области сохранения, пополнения, популяризации музейного фонда и развития музеев	Государственные и муниципальные учреждения культуры Пермского края	х	х	х	х	47 060,8	17 427,4	17 071,3	16 766,2

1	2	3	4	5	6	7	8	9	10
Мероприятие 1.9.2. Проведение прочих мероприятий и конкурсов в области сохранения, пополнения, популяризации музейного фонда и развития музеев	Государственные и муниципальные учреждения культуры Пермского края	x	x	x	x	-	2 119,9	2 016,3	1 768,9
Мероприятие 1.9.3. Краевая выставка музеев Пермского края	Государственные и муниципальные учреждения культуры Пермского края	x	x	x	x	-	800,0	800,0	700,0
2. Подпрограмма «Развитие системы художественного образования Пермского края»	Всего	x	x	x	x	12 940,5	813,8	813,8	566,4
	Министерство культуры, молодежной политики и массовых коммуникаций Пермского края	x	x	x	x	12 940,5	-	-	-
Основное мероприятие 2.1. Развитие системы художественного образования	Министерство культуры, молодежной политики и массовых коммуникаций Пермского края	x	x	x	x	12 940,5	-	-	-
Мероприятие 2.1.1. Предоставление государственных услуг по среднему профессиональному образованию	Государственные и муниципальные учреждения культуры Пермского края	x	x	x	x	12 940,5	-	-	-
Мероприятие 2.1.2. Проведение мероприятий и конкурсов в области художественного образования	Государственные и муниципальные учреждения культуры Пермского края	x	x	x	x	-	813,8	813,8	566,4
3. Подпрограмма «Молодежная политика Пермского края»	Всего	x	x	x	x	2 700,0	4 328,6	4 172,3	3 712,3
	Министерство культуры, молодежной политики и массовых коммуникаций Пермского края	x	x	x	x	2 700,0	4 328,6	4 172,3	3 712,3

1	2	3	4	5	6	7	8	9	10
Основное мероприятие 3.1. «Развитие молодежной политики в Пермском крае»	Министерство культуры, молодежной политики и массовых коммуникаций Пермского края	x	x	x	x	2 700,0	4 328,6	4 172,3	3 712,3
Мероприятие 3.1.1. Предоставление государственных услуг в области молодежной политики	Государственные и муниципальные учреждения культуры Пермского края	x	x	x	x	-	1 831,1	1 831,1	1 811,6
Мероприятие 3.1.2. Проведение мероприятий и конкурсов в области молодежной политики	Государственные и муниципальные учреждения культуры Пермского края	x	x	x	x	-	115,0	115,0	115,0
Мероприятие 3.1.3. Конкурсы проектов по поддержке инициатив молодежи	Государственные и муниципальные учреждения культуры Пермского края	x	x	x	x	2 700,0	2 382,5	2 226,2	1 785,7
4. Подпрограмма «Сохранение, использование, популяризация и государственная охрана объектов культурного наследия (памятников истории и культуры), расположенных на территории Пермского края»	Всего	x	x	x	x	114 300,0	2 232,6	1 932,6	1 889,6
	Министерство культуры, молодежной политики и массовых коммуникаций Пермского края	x	x	x	x	114 300,0	2 232,6	1 932,6	1 889,6
Основное мероприятие 4.1. Сохранение, использование, популяризация и государственная охрана объектов культурного наследия (памятников истории и культуры), расположенных на территории Пермского края	Министерство культуры, молодежной политики и массовых коммуникаций Пермского края	x	x	x	x	114 300,0	2 232,6	1 932,6	1 889,6

1	2	3	4	5	6	7	8	9	10
Мероприятие 4.1.1. Мероприятия по сохранению, использованию, популяризации и государственной охране объектов культурного наследия (памятников истории и культуры), расположенных на территории Пермского края»	Собственники (пользователи) объектов культурного наследия, расположенных на территории Пермского края	x	x	x	x	114 300,0	-	-	-
Мероприятие 4.1.2. Выполнение научно-производственных работ в отношении объектов культурного наследия Пермского края	Государственные и муниципальные учреждения культуры Пермского края	x	x	x	x	-	2 232,6	1 932,6	1 889,6
5. Подпрограмма «Развитие инфраструктуры и приведение в нормативное состояние учреждений культуры и образовательных организаций в сфере культуры Пермского края»	Всего	x	x	x	x	1 500,0	-	-	-
	Министерство культуры, молодежной политики и массовых коммуникаций Пермского края	x	x	x	x	1 500,0	-	-	-
Основное мероприятие 5.1. Модернизация материально-технической базы и информатизация общедоступных библиотек муниципальных образований Пермского края	Органы местного самоуправления Пермского края	x	x	x	x	1 500,0	-	-	-
6. Подпрограмма «Развитие архивного дела»	Всего	x	x	x	x	7 286,0	7 991,5	8 858,5	9 725,5
	Министерство культуры, молодежной политики и массовых коммуникаций Пермского края	x	x	x	x	7 286,0	7 991,5	8 858,5	9 725,5

1	2	3	4	5	6	7	8	9	10
Основное мероприятие 6.1. Предоставление государственных услуг и выполнение мероприятий по хранению, комплектованию, учету и использованию архивных документов архивного фонда Пермского края	Агентство по делам архивов Пермского края	х	х	х	х	7 286,0	7 991,5	8 858,5	9 725,5
Мероприятие 6.1.1. Предоставление государственных услуг по исполнению социально-правовых и тематических запросов на основе архивных документов архивного фонда Пермского края	Государственные и муниципальные учреждения культуры Пермского края	х	х	х	х	7 286,0	7 991,5	8 858,5	9 725,5

»

Приложение 8
к изменениям, которые вносятся
в постановление Правительства
Пермского края от 3 октября 2013 г.
№ 1317-п «Об утверждении
государственной программы
Пермского края «Культура
Пермского края»

«Приложение 14
к государственной программе
Пермского края «Культура
Пермского края»

ФИНАНСОВОЕ ОБЕСПЕЧЕНИЕ

реализации государственной программы Пермского края «Культура Пермского края»
за счет всех источников финансирования

Наименование государственной программы, подпрограммы, основного мероприятия (ведомственной целевой программы), мероприятия	Ответственный исполнитель, соисполнители, участники (ГРБС)	Код бюджетной классификации				Расходы, тыс. руб.			
		ГРБС	РзПр	ЦСР	ВР	2014 год	2015 год	2016 год	2017 год
1	2	3	4	5	6	7	8	9	10
«Культура Пермского края»	Всего	x	x	x	x	3 291 027,9	2 935 484,8	4 376 329,6	4 414 582,6
	Министерство культуры, молодежной политики и массовых коммуникаций Пермского края	x	x	x	x	2 012 882,2	1 735 879,8	1 523 103,3	1 509 279,7
	Государственная инспекция по контролю за объектами культурного наследия Пермского края	x	x	x	x	6 718,2	-	-	-

1	2	3	4	5	6	7	8	9	10
	Агентство по делам архивов Пермского края	x	x	x	x	101 414,9	91 541,4	91 541,4	91 541,4
	Министерство строительства и жилищно-коммунального хозяйства Пермского края	x	x	x	x	426 488,4	908 645,2	2 577 223,4	2 633 946,5
	Министерство по делам Коми-Пермяцкого округа Пермского края	x	x	x	x	64 478,5	-	-	-
	Администрация губернатора Пермского края	x	x	x	x	-	20 000,0	-	-
	Государственные и муниципальные учреждения культуры Пермского края, юридические лица, органы местного самоуправления Пермского края	x	x	x	x	556 495,7	179 418,4	184 461,5	179 815,0
	Собственники (пользователи) объектов культурного наследия, расположенных на территории Пермского края	x	x	x	x	122 550,0	-	-	-
Подпрограмма 1. «Развитие искусства и культуры Пермского края»	всего					2 089 627,4	1 580 982,9	1 482 277,7	1 437 607,7
	Министерство культуры, молодежной политики и массовых коммуникаций Пермского края					1 557 558,2	1 420 071,8	1 316 734,2	1 276 827,3
	Государственные и муниципальные учреждения культуры Пермского края, юридические лица	x	x	x	x	532 069,2	160 911,1	165 543,5	160 780,4
Основное мероприятие 1.1. Сохранение и развитие профессионального искусства	Министерство культуры, молодежной политики и массовых коммуникаций Пермского края	825	0801	0612001	610	899 932,9	852 490,3	781 026,2	764 369,1
	Государственные и муниципальные учреждения	x	x	x	x	172 935,3	91 878,9	98 256,4	95 906,9

1	2	3	4	5	6	7	8	9	10
	культуры Пермского края								
Мероприятие 1.1.1. Предоставление государственных услуг в области профессионального искусства	Министерство культуры, молодежной политики и массовых коммуникаций Пермского края	825	0801	0612001	600	725 666,9	709 545,6	702 881,2	697 169,1
	Государственные и муниципальные учреждения культуры Пермского края	x	x	x	x	172 935,3	83 191,0	82 208,5	81 366,1
Мероприятие 1.1.2. Создание новых постановок в области театрального искусства, в том числе на национальном языке	Министерство культуры, молодежной политики и массовых коммуникаций Пермского края	825	0801	0612001	600	141 266,0	123 944,7	53 945,0	50 000,0
	Государственные и муниципальные учреждения культуры Пермского края	x	x	x	x	-	5 394,5	5 394,5	5 000,0
Мероприятие 1.1.3. Открытый российский конкурс артистов балета «Арабеск»	Министерство культуры, молодежной политики и массовых коммуникаций Пермского края	825	0801	0612001	600	4 000,0	-	4 000,0	-
	Государственные и муниципальные учреждения культуры Пермского края	x	x	x	x	-	-	400,0	-
Мероприятие 1.1.4. Проведение прочих конкурсов и мероприятий в области профессионального искусства	Министерство культуры, молодежной политики и массовых коммуникаций Пермского края	825	0801	0612001	600	29 000,0	19 000,0	20 200,0	17 200,0
	Государственные и муниципальные учреждения культуры Пермского края	x	x	x	x	-	3 293,4	3 053,4	2 340,8
Основное мероприятие 1.2. Предоставление грантов муниципальным театрам Пермского края	Министерство культуры, молодежной политики и массовых коммуникаций Пермского края	825	0801	0616204	500	8 824,0	7 200,0	7 200,0	7 200,0
	Государственные и муниципальные учреждения	x	x	x	x	-	7 200,0	7 200,0	7 200,0

1	2	3	4	5	6	7	8	9	10
	культуры Пермского края								
Основное мероприятие 1.3. Сохранение и развитие кинематографии	Министерство культуры, молодежной политики и массовых коммуникаций Пермского края	825	0801	0612002	600	22 797,7	16 036,7	15 641,0	14 887,5
	Государственные и муниципальные учреждения культуры Пермского края	x	x	x	x	3 215,5	2 865,5	2 796,3	2 695,6
Мероприятие 1.3.1. Предоставление государственных услуг в области кинематографии	Министерство культуры, молодежной политики и массовых коммуникаций Пермского края	825	0801	0612002	600	13 297,7	12 436,7	12 141,0	11 887,5
	Государственные и муниципальные учреждения культуры Пермского края	x	x	x	x	3 215,5	2 505,5	2 446,3	2 395,6
Мероприятие 1.3.2. Международный фестиваль документального кино «Флаэртиана»	Министерство культуры, молодежной политики и массовых коммуникаций Пермского края	825	0801	0612002	600	4 500,0	3 600,0	3 500,0	3 000,0
	Государственные и муниципальные учреждения культуры Пермского края	x	x	x	x	-	360,0	350,0	300,0
Мероприятие 1.3.3. Проведение мероприятий по созданию условий для развития кинопроизводства на территории Пермского края	Министерство культуры, молодежной политики и массовых коммуникаций Пермского края	825	0801	0612002	600	5 000,0	-	-	-
Основное мероприятие 1.4. Сохранение и развитие традиционной народной культуры,	Министерство культуры, молодежной политики и массовых коммуникаций Пермского края	825	0801	0612003	600	63 522,5	62 042,7	50 550,3	48 699,6
	Государственные и муниципальные учреждения	x	x	x	x	6 716,9	6 574,7	6 320,5	6 035,0

1	2	3	4	5	6	7	8	9	10
нематериального культурного наследия народов Пермского края	культуры Пермского края								
Мероприятие 1.4.1. Предоставление государственных услуг в области любительского творчества	Министерство культуры, молодежной политики и массовых коммуникаций Пермского края	825	0801	0612003	600	43 455,5	48 042,7	47 050,3	46 199,6
	Государственные и муниципальные учреждения культуры Пермского края	x	x	x	x	6 716,9	5 831,3	5 700,8	5 588,9
Мероприятие 1.4.2. Проведение мероприятий и конкурсов в области традиционной народной культуры, нематериального культурного наследия народов Пермского края	Министерство культуры, молодежной политики и массовых коммуникаций Пермского края	825	0801	0612003	600	20 067,0	14 000,0	3 500,0	2 500,0
	Государственные и муниципальные учреждения культуры Пермского края	x	x	x	x	-	743,4	619,7	446,0
Основное мероприятие 1.5. Поддержка творческих инициатив населения, а также выдающихся деятелей, организаций в сфере культуры, творческих союзов	Министерство культуры, молодежной политики и массовых коммуникаций Пермского края	825	0801	0612004	600	55 936,9	36 066,4	32 666,4	27 666,4
		825	0801	0612004	800	25 000,0	-	-	-
	Государственные и муниципальные учреждения культуры Пермского края	825	0801	0615147	500	1 700,0	1 700,0	1 700,0	1 700,0
		825	0801	0615148	500	1 100,0	1 100,0	1 100,0	1 100,0
		x	x	x	x	6 068,0	7 766,8	7 148,6	6 010,8
Мероприятие 1.5.1. «Пермский край – территория культуры»	Министерство культуры, молодежной политики и массовых коммуникаций Пермского края	825	0801	0612004	600	3 500,0	-	-	-
	Министерство культуры, молодежной политики и массовых коммуникаций	825	0801	0612004	800	25 000,0	-	-	-

1	2	3	4	5	6	7	8	9	10
	Пермского края								
Мероприятие 1.5.2. «Возрождение исторической памяти»	Министерство культуры, молодежной политики и массовых коммуникаций Пермского края	825	0801	0612004	600	3 000,0	4 400,0	4 000,0	3 000,0
	Государственные и муниципальные учреждения культуры Пермского края	x	x	x	x	-	1 088,3	1 088,3	816,2
Мероприятие 1.5.3. «Пермская библиотека»	Министерство культуры, молодежной политики и массовых коммуникаций Пермского края	825	0801	0612004	600	3 300,0	3 600,0	3 000,0	2 000,0
	Государственные и муниципальные учреждения культуры Пермского края	x	x	x	x	-	890,5	742,1	494,7
Мероприятие 1.5.4. «Анимационная школа»	Министерство культуры, молодежной политики и массовых коммуникаций Пермского края	825	0801	0612004	600	3 500,0	2 000,0	1 500,0	1 000,0
Мероприятие 1.5.5. Фестиваль современного искусства «Живая Пермь»	Министерство культуры, молодежной политики и массовых коммуникаций Пермского края	825	0801	0612004	600	7 000,0	3 000,0	2 500,0	2 000,0
	Государственные и муниципальные учреждения культуры Пермского края	x	x	x	x	-	742,1	618,4	494,7
Мероприятие 1.5.6. Детский творческий конкурс-фестиваль «Дарования Прикамья»	Министерство культуры, молодежной политики и массовых коммуникаций Пермского края	825	0801	0612004	600	11 000,0	5 500,0	5 000,0	4 500,0
	Государственные и муниципальные учреждения культуры Пермского края	x	x	x	x	-	1 360,4	1 236,8	1 113,1
Мероприятие 1.5.7. Мероприятие	Министерство культуры, молодежной политики	825	0801	0612004	600	5 000,0	5 500,0	5 000,0	4 500,0

1	2	3	4	5	6	7	8	9	10
«59 фестивалей 59 региона»	и массовых коммуникаций Пермского края								
	Государственные и муниципальные учреждения культуры Пермского края	x	x	x	x	-	1 360,4	1 236,8	1 113,1
Мероприятие 1.5.8. Прочие мероприятия и конкурсы, направленные на поддержку творческих инициатив населения	Министерство культуры, молодежной политики и массовых коммуникаций Пермского края	825	0801	0612004	600	10 053,9	4 400,0	4 000,0	3 000,0
	Государственные и муниципальные учреждения культуры Пермского края	x	x	x	x	6 068,0	2 325,1	2 226,2	1 978,9
Мероприятие 1.5.9. Поддержка мероприятий творческих союзов Пермского края	Министерство культуры, молодежной политики и массовых коммуникаций Пермского края	825	0801	0612004	600	9 583,0	7 666,4	7 666,4	7 666,4
Мероприятие 1.5.10. Государственная поддержка муниципальных учреждений культуры, находящихся на территориях сельских поселений, и их работников	Государственные и муниципальные учреждения культуры Пермского края	825	0801	0615147	500	1 700,0	1 700,0	1 700,0	1 700,0
		825	0801	0615148	500	1 100,0	1 100,0	1 100,0	1 100,0
Основное мероприятие 1.6. Денежная премия в связи с присвоением звания «Лауреат премии Пермского края в сфере культуры и искусства»	Министерство культуры, молодежной политики и массовых коммуникаций Пермского края	825	0801	0617036	300	1 693,0	1 688,3	1 771,7	1 911,6
Основное мероприятие 1.7.	Министерство культуры, молодежной политики	825	0801	0617037	300	500,0	500,0	500,0	500,0

1	2	3	4	5	6	7	8	9	10
Единовременное денежное вознаграждение удостоенным почетного звания «Народный мастер Пермского края»	и массовых коммуникаций Пермского края								
Основное мероприятие 1.8. Денежная премия в связи с присвоением звания «Лауреат литературной премии Пермского края имени А.Л. Решетова»	Министерство культуры, молодежной политики и массовых коммуникаций Пермского края	825	0801	0617038	300	-	100,0	-	100,0
Основное мероприятие 1.9. Награждение почетной грамотой Министерства культуры, молодежной политики и массовых коммуникаций Пермского края	Министерство культуры, молодежной политики и массовых коммуникаций Пермского края	825	0801	0617039	300	300,0	141,3	180,0	180,0
Основное мероприятие 1.10. Организация и проведение значимых мероприятий в сфере искусства и культуры	Министерство культуры, молодежной политики и массовых коммуникаций Пермского края	825	0801	0612005	600	158 647,0	107 239,0	96 939,0	89 639,0
		825	0801	0616423	500	-	13 250,0	13 250,0	13 250,0
	Государственные и муниципальные учреждения культуры Пермского края, юридические лица	x	x	x	x	273 460,0	12 208,5	11 893,2	12 057,9
Мероприятие 1.10.1. Международный Дягилевский фестиваль	Министерство культуры, молодежной политики и массовых коммуникаций Пермского края	825	0801	0612005	600	27 608,0	12 400,0	12 400,0	11 000,0

1	2	3	4	5	6	7	8	9	10
	Государственные и муниципальные учреждения культуры Пермского края	x	x	x	x	-	1 240,0	1 240,0	1 100,0
Мероприятие 1.10.2. Мероприятия, посвященные 70-летию Победы	Министерство культуры, молодежной политики и массовых коммуникаций Пермского края	825	0801	0612005	600	-	3 000,0	-	-
Мероприятие 1.10.3. Международный джазовый фестиваль «Джаз-лихорадка»	Министерство культуры, молодежной политики и массовых коммуникаций Пермского края	825	0801	0612005	600	3 000,0	1 500,0	1 300,0	1 000,0
	Государственные и муниципальные учреждения культуры Пермского края	x	x	x	x	-	371,0	321,5	247,3
Мероприятие 1.10.4. Астафьевские, Пастернаковские чтения	Министерство культуры, молодежной политики и массовых коммуникаций Пермского края	825	0801	0612005	600	2 000,0	1 600,0	1 500,0	1 300,0
	Государственные и муниципальные учреждения культуры Пермского края	x	x	x	x	-	395,8	371,1	321,6
Мероприятие 1.10.5. Фестиваль «Белые ночи в Перми»	Министерство культуры, молодежной политики и массовых коммуникаций Пермского края	825	0801	0612005	600	40 000,0	19 000,0	19 000,0	14 000,0
	Государственные и муниципальные учреждения культуры Пермского края	x	x	x	x	-	-	-	-
Мероприятие 1.10.6. Фестиваль театров малых городов России	Министерство культуры, молодежной политики и массовых коммуникаций Пермского края	825	0801	0612005	600	-	-	-	4 000,0
	Государственные и муниципальные учреждения	x	x	x	x	-	-	-	989,4

1	2	3	4	5	6	7	8	9	10
	культуры Пермского края								
Мероприятие 1.10.7. Фестиваль «Театр детям»	Министерство культуры, молодежной политики и массовых коммуникаций Пермского края	825	0801	0612005	600	5 000,0	-	-	-
Мероприятие 1.10.8. Поэтический фестиваль	Министерство культуры, молодежной политики и массовых коммуникаций Пермского края	825	0801	0612005	600	2 000,0	2 000,0	1 700,0	1 500,0
	Государственные и муниципальные учреждения культуры Пермского края	x	x	x	x	-	494,7	420,5	371,0
Мероприятие 1.10.9. Фестиваль уличных театров	Министерство культуры, молодежной политики и массовых коммуникаций Пермского края	825	0801	0612005	600	7 500,0	4 500,0	4 000,0	3 500,0
	Государственные и муниципальные учреждения культуры Пермского края	x	x	x	x	-	1 113,1	989,4	865,7
Мероприятие 1.10.10. Дни культуры Пермского края	Министерство культуры, молодежной политики и массовых коммуникаций Пермского края	825	0801	0612005	600	10 000,0	4 500,0	4 500,0	4 000,0
Мероприятие 1.10.11. «Пермский край – территория культуры»	Министерство культуры, молодежной политики и массовых коммуникаций Пермского края	825	0801	0612005	600	-	1 000,0	1 000,0	1 000,0
	Государственные и муниципальные учреждения культуры Пермского края	x	x	x	x	-	247,4	247,4	247,4
	Министерство культуры, молодежной политики и массовых коммуникаций Пермского края	825	0801	0616423	500	-	13 250,0	13 250,0	13 250,0
	Государственные	x	x	x	x	-	3 975,0	3 975,0	3 975,0

1	2	3	4	5	6	7	8	9	10
	и муниципальные учреждения культуры Пермского края								
Мероприятие 1.10.12. Дни славянской письменности и культуры	Министерство культуры, молодежной политики и массовых коммуникаций Пермского края	825	0801	0612005	600	9 000,0	6 700,0	7 000,0	6 500,0
Мероприятие 1.10.13. Фестиваль циркового искусства	Министерство культуры, молодежной политики и массовых коммуникаций Пермского края	825	0801	0612005	600	5 000,0	5 000,0	4 500,0	4 000,0
	Государственные и муниципальные учреждения культуры Пермского края	x	x	x	x	-	1 236,8	1 113,1	989,4
Мероприятие 1.10.14. Международный фестиваль «Пространство режиссуры»	Министерство культуры, молодежной политики и массовых коммуникаций Пермского края	825	0801	0612005	600	7 000,0	4 000,0	6 500,0	6 000,0
	Государственные и муниципальные учреждения культуры Пермского края	x	x	x	x	-	400,0	650,0	600,0
Мероприятие 1.10.15. Большой музыкальный фестиваль «Движение»	Министерство культуры, молодежной политики и массовых коммуникаций Пермского края	825	0801	0612005	600	5 000,0	-	-	-
Мероприятие 1.10.16. Певческий фестиваль «Поющее поле Прикамья»	Министерство культуры, молодежной политики и массовых коммуникаций Пермского края	825	0801	0612005	600	1 500,0	1 350,0	1 200,0	1 000,0
	Государственные и муниципальные учреждения культуры Пермского края	x	x	x	x	-	135,0	120,0	100,0
Мероприятие 1.10.17. Фестиваль Дениса Мацуева	Министерство культуры, молодежной политики и массовых коммуникаций Пермского края	825	0801	0612005	600	9 500,0	9 500,0	9 000,0	8 500,0

1	2	3	4	5	6	7	8	9	10
	Государственные и муниципальные учреждения культуры Пермского края	x	x	x	x	-	950,0	900,0	850,0
Мероприятие 1.10.18. Всероссийский фестиваль «Владимир Спиваков приглашает...»	Министерство культуры, молодежной политики и массовых коммуникаций Пермского края	825	0801	0612005	600	7 500,0	7 500,0	7 000,0	6 500,0
	Государственные и муниципальные учреждения культуры Пермского края	x	x	x	x	-	750,0	700,0	650,0
Мероприятие 1.10.19. Международный фестиваль органной музыки	Министерство культуры, молодежной политики и массовых коммуникаций Пермского края	825	0801	0612005	600	4 500,0	4 050,0	4 000,0	3 800,0
	Государственные и муниципальные учреждения культуры Пермского края	x	x	x	x	-	405,0	400,0	380,0
Мероприятие 1.10.20. Организация и проведение конкурса краевой премии в сфере культуры и искусства	Министерство культуры, молодежной политики и массовых коммуникаций Пермского края	825	0801	0612005	600	539,0	539,0	539,0	539,0
Мероприятие 1.10.21. Международный фестиваль «Небесная ярмарка Урала»	Министерство культуры, молодежной политики и массовых коммуникаций Пермского края	825	0801	0612005	600	2 000,0	2 000,0	1 800,0	1 500,0
	Государственные и муниципальные учреждения культуры Пермского края	x	x	x	x	-	494,7	445,2	371,0
Мероприятие 1.10.22. Международный фестиваль «КАМWA»	Министерство культуры, молодежной политики и массовых коммуникаций Пермского края	825	0801	0612005	600	5 000,0	5 000,0	5 000,0	5 000,0
Мероприятие 1.10.23. Международный	Министерство культуры, молодежной политики	825	0801	0612005	600	5 000,0	1 000,0	-	-

1	2	3	4	5	6	7	8	9	10
театральный фестиваль ирландского драматурга Мартина МакДонаха	и массовых коммуникаций Пермского края								
Мероприятие 1.10.24. Фестиваль снежных ледовых скульптур	Министерство культуры, молодежной политики и массовых коммуникаций Пермского края	825	0801	0612005	600	-	6 100,0		
Мероприятие 1.10.25. Всероссийский фестиваль «ROCK-LINE»	Министерство культуры, молодежной политики и массовых коммуникаций Пермского края	825	0801	0612005	600	-	4 000,0	4 000,0	4 000,0
Мероприятие 1.10.26. Фестиваль «Пермский калейдоскоп»	Министерство культуры, молодежной политики и массовых коммуникаций Пермского края	825	0801	0612005	600	-	1 000,0	1 000,0	1 000,0
Мероприятие 1.10.26. Поддержка мероприятий в сфере искусства и культуры, направленных на повышение качества жизни в Пермском крае	Государственные и муниципальные учреждения культуры Пермского края	x	x	x	x	273 460,0	-	-	-
Основное мероприятие 1.11. Этно-ландшафтный фестиваль «Зов Пармы»	Министерство культуры, молодежной политики и массовых коммуникаций Пермского края	825	0801	0616408	500	2 500,0	2 000,0	2 000,0	2 000,0
	Юридические лица	x	x	x	x	-	1 100,0	1 100,0	1 100,0
Основное мероприятие 1.12. Сохранение и развитие библиотечного дела	Министерство культуры, молодежной политики и массовых коммуникаций Пермского края	825	0801	0612006	600	96 399,5	104 791,1	102 853,4	100 683,1
	Государственные и муниципальные учреждения культуры Пермского края	x	x	X	x	19 812,7	6 074,9	5 956,1	5 554,3

1	2	3	4	5	6	7	8	9	10
Мероприятие 1.12.1. Предоставление государственных услуг в области библиотечного дела	Министерство культуры, молодежной политики и массовых коммуникаций Пермского края	825	0801	0612006	600	89 549,5	96 991,1	95 353,4	94 683,1
	Государственные и муниципальные учреждения культуры Пермского края	x	x	x	x	19 807,6	3 726,4	3 681,8	3 651,0
Мероприятие 1.12.2. Проведение мероприятий и конкурсов в области библиотечного дела	Министерство культуры, молодежной политики и массовых коммуникаций Пермского края	825	0801	0612006	600	6 850,0	7 800,0	7 500,0	6 000,0
	Государственные и муниципальные учреждения культуры Пермского края	x	x	x	x	-	1 445,5	1 371,3	1 000,3
Мероприятие 1.12.3. Подключение общедоступных библиотек Российской Федерации к сети «Интернет» и развитие системы библиотечного дела с учетом задачи расширения информационных технологий и оцифровки	Государственные и муниципальные учреждения культуры Пермского края	825	0801	0615146	500	5,1	-	-	-
Мероприятие 1.12.4. Комплектование книжных фондов библиотек муниципальных образований	Государственные и муниципальные учреждения культуры Пермского края	825	0801	0615144	500	-	812,7	903,0	903,0
Основное мероприятие 1.13. Сохранение, пополнение,	Министерство культуры, молодежной политики и массовых коммуникаций Пермского края	825	0801	0612007	600	219 319,9	216 526,0	212 156,2	205 741,0

1	2	3	4	5	6	7	8	9	10
популяризация музейного фонда и развитие музеев	Государственные и муниципальные учреждения культуры Пермского края	x	x	X	x	47 060,8	20 347,3	19 887,6	19 235,1
Мероприятие 1.13.1. Предоставление государственных услуг в области сохранения, пополнения, популяризации музейного фонда и развития музеев	Министерство культуры, молодежной политики и массовых коммуникаций Пермского края	825	0801	0612007	600	198 419,9	194 107,0	190 156,2	186 769,8
	Государственные и муниципальные учреждения культуры Пермского края	x	x	X	x	47 060,8	17 427,4	17 071,3	16 766,2
Мероприятие 1.13.2. Краевая выставка всех музеев	Министерство культуры, молодежной политики и массовых коммуникаций Пермского края	825	0801	0612007	600	8 000,0	-	-	-
Мероприятие 1.13.3. Проведение прочих мероприятий и конкурсов в области сохранения, пополнения, популяризации музейного фонда и развития музеев	Министерство культуры, молодежной политики и массовых коммуникаций Пермского края	825	0801	0612007	600	12 900,0	14 419,0	14 000,0	11 971,2
	Государственные и муниципальные учреждения культуры Пермского края	x	x	x	x	-	2 119,9	2 016,3	1 768,9
Мероприятие 1.13.4. Краевая выставка музеев Пермского края	Министерство культуры, молодежной политики и массовых коммуникаций Пермского края	825	0801	0612007	600	-	8 000,0	8 000,0	7 000,0
	Государственные и муниципальные учреждения культуры Пермского края	x	x	x	x	-	800,0	800,0	700,0
Основное мероприятие 1.14. Реализация мероприятий Федеральной целевой	Министерство культуры, молодежной политики и массовых коммуникаций Пермского края	x	x	x	x	2 184,8	2 184,8	2 184,8	2 184,8

1	2	3	4	5	6	7	8	9	10
программы «Культура России (2012-2018 годы)» государственной программы Российской Федерации «Развитие культуры и туризма»									
Мероприятие 1.14.1. Создание модельных библиотек	Министерство культуры, молодежной политики и массовых коммуникаций Пермского края	825	0801	0615014	500	502,6	502,6	502,6	502,6
Мероприятие 1.14.2. Проведение работ по совершенствованию обеспечения уровня безопасности посетителей и работников музеев, безопасности и сохранности предметов Музейного фонда Российской Федерации	Министерство культуры, молодежной политики и массовых коммуникаций Пермского края	825	0801	0615014	500	50,0	50,0	50,0	50,0
		825	0801	0615014	600	1 632,2	1 632,2	1 632,2	1 632,2
Подпрограмма 2. «Развитие системы художественного образования Пермского края»	всего					195 131,2	8 051,2	8 051,2	6 803,8
	Министерство культуры, молодежной политики и массовых коммуникаций Пермского края					182 190,7	4 096,6	4 096,6	3 096,6
	Государственные и муниципальные учреждения культуры Пермского края					12 940,5	3 954,6	3 954,6	3 707,2
Основное мероприятие 2.1. Развитие системы художественного	Министерство культуры, молодежной политики и массовых коммуникаций Пермского края	825	0705	0622001	200	200,0	200,0	200,0	200,0
		825	0704	0622001	600	144 199,3	3 896,6	3 896,6	2 896,6
		825	0709	0622001	600	13 780,1	-	-	-

1	2	3	4	5	6	7	8	9	10
образования	Государственные и муниципальные учреждения культуры Пермского края	x	x	X	x	12 940,5	813,8	813,8	566,4
Мероприятие 2.1.1. Предоставление государственных услуг по среднему профессиональному образованию	Министерство культуры, молодежной политики и массовых коммуникаций Пермского края	825	0704	0622001	600	141 649,3	-	-	-
	Государственные и муниципальные учреждения культуры Пермского края	x	x	X	x	12 940,5	-	-	-
Мероприятие 2.1.2. Проведение мероприятий и конкурсов в области художественного образования	Министерство культуры, молодежной политики и массовых коммуникаций Пермского края	825	0709	0622001	600	2 550,0	3 896,6	3 896,6	2 896,6
		825	0709	0622001	600	13 780,1	-	-	-
	Государственные и муниципальные учреждения культуры Пермского края	x	x	x	x	-	813,8	813,8	566,4
Мероприятие 2.1.3. Проведение мероприятий по повышению квалификации кадров и переподготовке кадров специалистов учреждений культуры и педагогических работников образовательных учреждений сферы искусства и культуры Пермского края	Министерство культуры, молодежной политики и массовых коммуникаций Пермского края	825	0705	0622001	200	200,0	200,0	200,0	200,0
Основное мероприятие 2.2. Приобретение музыкальных инструментов	Министерство культуры, молодежной политики и массовых коммуникаций Пермского края	825	0709	0626206	500	15 000,0	-	-	-

1	2	3	4	5	6	7	8	9	10
и оборудования для муниципальных образовательных организаций дополнительного образования детей сферы искусства и культуры Пермского края									
Основное мероприятие 2.3. Дополнительные меры социальной поддержки отдельных категорий лиц, которым присуждены ученые степени кандидата и доктора наук, работающих в профессиональных образовательных организациях Пермского края	Министерство культуры, молодежной политики и массовых коммуникаций Пермского края	825	1003	0627040	300	240,0	-	-	-
Основное мероприятие 2.4. Стипендиальное обеспечение и дополнительные формы материальной поддержки обучающихся в государственных профессиональных образовательных организациях	Министерство культуры, молодежной политики и массовых коммуникаций Пермского края	825	1003	0622002	300	5 216,5	-	-	-
		825	1003	0622002	600	414,0	-	-	-
Основное мероприятие 2.5. Реализация меропр-	Министерство культуры, молодежной политики и массовых коммуникаций	825	0702	0625014	500	3 140,8	3 140,8	3 140,8	3 140,8

1	2	3	4	5	6	7	8	9	10
ятий Федеральной целевой программы «Культура России (2012-2018 годы)» государственной программы Российской Федерации «Развитие культуры и туризма»	Пермского края								
Мероприятие 2.5.1. Оснащение и модернизация детских школ искусств (по видам искусств)	Министерство культуры, молодежной политики и массовых коммуникаций Пермского края	825	0702	0625014	500	3 140,8	3 140,8	3 140,8	3 140,8
Подпрограмма 3. «Молодежная политика Пермского края»	всего					93 182,8	69 359,7	68 167,4	64 536,7
	Министерство культуры, молодежной политики и массовых коммуникаций Пермского края					90 482,8	65 031,1	63 995,1	60 824,4
	Юридические лица	x	x	x	x	2 700,0	4 328,6	4 172,3	3 712,3
Основное мероприятие 3.1. Развитие молодежной политики в Пермском крае	Министерство культуры, молодежной политики и массовых коммуникаций Пермского края	825	0707	0632001	200	21 498,4	-	-	-
		825	0707	0632001	600	68 675,8	64 956,1	63 920,1	60 749,4
		825	0707	0632001	800	233,6	-	-	-
	Государственные и муниципальные учреждения культуры Пермского края	x	x	x	x	2 700,0	4 328,6	4 172,3	3 712,3
Мероприятие 3.1.1. Предоставление государственных услуг в области молодежной политики	Министерство культуры, молодежной политики и массовых коммуникаций Пермского края	825	0707	0632001	600	39 620,0	36 420,1	36 420,1	36 030,2
	Государственные и муниципальные учреждения культуры Пермского края	x	x	x	x	-	1 831,1	1 831,1	1 811,6
Мероприятие 3.1.2.	Министерство культуры,	825	0707	0632001	200	21 498,4	-	-	-

1	2	3	4	5	6	7	8	9	10
Проведение мероприятий и конкурсов в области молодежной политики	молодежной политики и массовых коммуникаций Пермского края	825	0707	0632001	600	5 500,0	15 404,0	15 000,0	14 000,0
	Государственные и муниципальные учреждения культуры Пермского края	x	x	x	x	-	115,0	115,0	115,0
Мероприятие 3.1.3. Всероссийский фестиваль «ROCK-LINE»	Министерство культуры, молодежной политики и массовых коммуникаций Пермского края	825	0707	0632001	600	3 000,0	-	-	-
Мероприятие 3.1.4. Проект «Чемпионат КВН Прикамья»		825	0707	0632001	600	4 000,0	4 000,0	4 000,0	4 000,0
Мероприятие 3.1.5. Конкурсы проектов по поддержке инициатив молодежи		825	0707	0632001	600	16 655,8	9 132,0	8 500,0	6 719,2
		825	0707	0632001	800	233,6	-	-	-
	Юридические лица	x	x	x	x	2 700,0	2 382,5	2 226,2	1 785,7
Основное мероприятие 3.2. Награждение почетной грамотой Министерства культуры, молодежной политики и массовых коммуникаций Пермского края	Министерство культуры, молодежной политики и массовых коммуникаций Пермского края	825	0707	0637041	300	75,0	75,0	75,0	75,0
Подпрограмма 4. «Сохранение, использование, популяризация и государственная охрана объектов культурного наследия (памятников истории и культуры),	всего					200 919,3	91 449,0	88 149,0	127 676,9
	Министерство культуры, молодежной политики и массовых коммуникаций Пермского края					78 369,3	69 216,4	86 216,4	125 787,3
	Администрация губернатора Пермского края					-	20 000,0	-	-
	Собственники (пользователи)					122 550,0	-	-	-

1	2	3	4	5	6	7	8	9	10
расположенных на территории Пермского края»	объектов культурного наследия, расположенных на территории Пермского края								
	Государственные и муниципальные учреждения культуры Пермского края					-	2 232,6	1 932,6	1 889,6
Основное мероприятие 4.1. Сохранение, использование, популяризация и государственная охрана объектов культурного наследия (памятников истории и культуры), расположенных на территории Пермского края	Министерство культуры, молодежной политики и массовых коммуникаций Пермского края	825	0801	0642001	200	55 437,3	42 880,1	67 122,5	107 122,5
		825	0801	0642001	600	22 932,0	22 093,9	19 093,9	18 664,8
		825	0801	0642001	800	-	4 242,4	-	-
	Администрация губернатора Пермского края	811	0804	0642001	800	-	20 000,0	-	-
	Собственники (пользователи) объектов культурного наследия, расположенных на территории Пермского края	x	x	x	x	114 300,0	2 232,6	1 932,6	1 889,6
Мероприятие 4.1.1. Мероприятия по сохранению, использованию, популяризации и государственной охране объектов культурного наследия (памятников истории и культуры), расположенных на территории Пермского края»	Министерство культуры, молодежной политики и массовых коммуникаций Пермского края	825	0801	0642001	200	55 437,3	42 880,1	67 122,5	107 122,5
	Собственники (пользователи) объектов культурного наследия, расположенных на территории Пермского края	x	x	x	x	114 300,0	-	-	-
Мероприятие 4.1.2. Выполнение научно-производственных работ в отношении объектов культурного наследия Пермского	Министерство культуры, молодежной политики и массовых коммуникаций Пермского края	825	0801	0642001	600	22 932,0	22 093,9	19 093,9	18 664,8
	Государственные	x	x	x	x	-	2 232,6	1 932,6	1 889,6

1	2	3	4	5	6	7	8	9	10
края	и муниципальные учреждения культуры Пермского края								
Мероприятие 4.1.3. Выплата компенсации затрат в форме субсидии физическим или юридическим лицам, являющимся собственниками объектов культурного наследия (памятников истории и культуры)	Министерство культуры, молодежной политики и массовых коммуникаций Пермского края	825	0801	0642001	800	-	4 242,4	-	-
Мероприятие 4.1.4. Предоставление субсидий религиозным организациям в целях возмещения затрат на ремонтные и ремонтно-реставрационные работы культовых зданий и сооружений, являющиеся объектами культурного наследия (памятников истории и культуры)	Администрация губернатора Пермского края	811	0804	0642001	800	-	20 000,0	-	-
Основное мероприятие 4.2. Реставрация объектов культурного наследия, находящихся в федеральной собственности	Собственники (пользователи) объектов культурного наследия, расположенных на территории Пермского края	x	x	x	x	8 250,0	-	-	-

1	2	3	4	5	6	7	8	9	10
Подпрограмма 5. «Развитие инфраструктуры и приведение в нормативное состояние учреждений культуры и образовательных организаций в сфере культуры Пермского края»	всего					555 961,6	1 042 370,6	2 585 814,4	2 633 946,5
	Министерство культуры, молодежной политики и массовых коммуникаций Пермского края	x	x	x	x	63 494,7	133 725,4	8 591,0	-
	Министерство строительства и жилищно-коммунального хозяйства Пермского края	x	x	x	x	426 488,4	908 645,2	2 577 223,4	2 633 946,5
	Министерство по делам Коми-Пермяцкого округа Пермского края	x	x	x	x	64 478,5	-	-	-
	Органы местного самоуправления Пермского края	x	x	x	x	1 500,0	-	-	-
Основное мероприятие 5.1. Приведение в нормативное состояние учреждений культуры и образовательных организаций в сфере культуры Пермского края	Министерство культуры, молодежной политики и массовых коммуникаций Пермского края	825	0704	0652001	600	6 640,4	10 286,0	4 000,0	-
		825	0801	0652001	600	47 297,8	16 971,2	4 591,0	-
Основное мероприятие 5.2. Модернизация материально- технической базы и информатизация общедоступных библиотек муниципальных образований Пермского края	Министерство культуры, молодежной политики и массовых коммуникаций Пермского края	825	0801	0656207	500	6 000,0	-	-	-
		Органы местного самоуправления Пермского края	x	x	x	x	1 500,0	-	-
Основное	Министерство культуры,	825	0704	0654200	400	3 556,5	-	-	-

1	2	3	4	5	6	7	8	9	10
мероприятие 5.3. Бюджетные инвестиции на строительство объектов общественной инфраструктуры регионального значения	молодежной политики и массовых коммуникаций Пермского края								
	Министерство культуры, молодежной политики и массовых коммуникаций Пермского края	825	0801	0654200	400	-	106 468,2	-	-
	Министерство строительства и жилищно-коммунального хозяйства Пермского края	814	0801	0654200	400	326 488,4	675 745,2	1 831 223,4	2 633 946,5
		814	0804	0654200	400	100 000,0	232 900,0	746 000,0	-
Министерство по делам Коми-Пермяцкого округа Пермского края	892	0801	0654200	400	64 478,5	-	-	-	
Мероприятие 5.3.1. Строительство новой сцены Пермского академического театра оперы и балета им. П.И. Чайковского и приспособление существующего здания для современного использования	Министерство строительства и жилищно-коммунального хозяйства Пермского края	814	0801	0654200	400	225 000,0	20,0	975 309,7	2 633 946,5
Мероприятие 5.3.2. Приспособление здания Речного вокзала для современного использования	Министерство строительства и жилищно-коммунального хозяйства Пермского края	814	0801	0654200	400	101 188,4	75 725,2	255 913,7	-
Мероприятие 5.3.3. Здание Пермской государственной художественной галереи	Министерство строительства и жилищно-коммунального хозяйства Пермского края	814	0801	0654200	400	300,0	600 000,0	600 000,0	-
Мероприятие 5.3.4. Зоопарк в г. Перми	Министерство строительства и жилищно-коммунального	814	0804	0654200	400	100 000,0	232 900,0	746 000,0	-

1	2	3	4	5	6	7	8	9	10
	хозяйства Пермского края								
Мероприятие 5.3.5. Реконструкция сценического комплекса большого зрительного зала и реставрация здания государственного краевого учреждения культуры «Пермский академический Театр-Театр», г. Пермь	Министерство культуры, молодежной политики и массовых коммуникаций Пермского края	825	0801	0654200	400	-	106 468,2	-	-
Мероприятие 5.3.6. Реконструкция Пермского музыкального колледжа	Министерство культуры, молодежной политики и массовых коммуникаций Пермского края	825	0704	0654200	400	3 556,5	-	-	-
Мероприятие 5.3.7. Реконструкция национального Коми- Пермяцкого драматического театра им. М. Горького, г. Кудымкар Коми- Пермяцкого округа	Министерство по делам Коми- Пермяцкого округа Пермского края	892	0801	0654200	400	64 478,5	-	-	-
Подпрограмма 6. «Развитие архивного дела»	всего					100 849,1	92 139,7	93 006,7	93 873,7
	Министерство культуры, молодежной политики и массовых коммуникаций Пермского края					-	-	-	-
	Агентство по делам архивов Пермского края					93 563,1	84 148,2	84 148,2	84 148,2
	Государственные и муниципальные учреждения культуры Пермского края	x	x	x	x	7 286,0	7 991,5	8 858,5	9 725,5

1	2	3	4	5	6	7	8	9	10
Основное мероприятие 6.1.	Агентство по делам архивов Пермского края	856	0804	0662001	600	77 953,1	67 907,4	67 907,4	67 907,4
Предоставление государственных услуг и выполнение мероприятий по хранению, комплектованию, учету и использованию архивных документов архивного фонда Пермского края	Государственные и муниципальные учреждения культуры Пермского края	x	x	x	x	7 286,0	7 991,5	8 858,5	9 725,5
Мероприятие 6.1.1.	Агентство по делам архивов Пермского края	856	0804	0662001	600	10 423,4	12 504,6	12 504,6	12 504,6
Предоставление государственных услуг по исполнению социально-правовых и тематических запросов на основе архивных документов архивного фонда Пермского края	Государственные и муниципальные учреждения культуры Пермского края	x	x	x	x	7 286,0	7 991,5	8 858,5	9 725,5
Мероприятие 6.1.2.	Агентство по делам архивов Пермского края	856	0804	0662001	600	67 529,7	55 402,8	55 402,8	55 402,8
Мероприятия по комплектованию, хранению и учету архивных документов архивного фонда Пермского края									
Основное мероприятие 6.2.	Агентство по делам архивов Пермского края	856	0804	0666321	500	15 610,0	16 240,8	16 240,8	16 240,8
Обеспечение хранения, комплектования, учета и использования архивных документов									

1	2	3	4	5	6	7	8	9	10
государственной части документов архивного фонда Пермского края									
Подпрограмма 7. «Создание условий для реализации государственной программы»	всего					55 356,5	51 131,7	50 863,2	50 137,3
	Министерство культуры, молодежной политики и массовых коммуникаций Пермского края	x	x	x	x	40 786,5	43 738,5	43 470,0	42 744,1
	Государственная инспекция по контролю за объектами культурного наследия Пермского края	x	x	x	x	6 718,2	-	-	-
	Агентство по делам архивов Пермского края	x	x	x	x	7 851,8	7 393,2	7 393,2	7 393,2
Основное мероприятие 7.1. Формирование информационной среды в сфере культуры, искусства и молодежной политики	Министерство культуры, молодежной политики и массовых коммуникаций Пермского края	825	0804	0672001	600	10 000,0	5 000,0	5 000,0	4 000,0
Основное мероприятие 7.2. Обеспечение выполнения функций государственными органами	Министерство культуры, молодежной политики и массовых коммуникаций Пермского края	825	0804	0670009	100	25 288,2	32 868,6	32 323,4	32 323,4
		825	0804	0670009	200	4 720,7	4 660,7	5 206,0	5 206,0
		825	0804	0670009	800	40,0	35,0	32,0	28,0
	Государственная инспекция по контролю за объектами культурного наследия Пермского края	808	0801	0670009	100	5 431,7	-	-	-
		808	0801	0670009	200	1 285,6	-	-	-
		808	0801	0670009	800	0,9	-	-	-
	Агентство по делам архивов Пермского края	856	0804	0670009	100	5 741,2	5 754,4	5 684,4	5 684,4
		856	0804	0670009	200	1 076,8	1 001,0	1071,0	1071,0
		856	0804	0670009	800	5,0	1,0	1,0	1,0
Мероприятие 7.2.1.	Министерство культуры,	825	0804	0670009	100	25 288,2	32 868,6	32 323,4	32 323,4

1	2	3	4	5	6	7	8	9	10
Содержание аппарата Министерства культуры, молодежной политики и массовых коммуникаций Пермского края	молодежной политики и массовых коммуникаций Пермского края	825	0804	0670009	200	4 720,7	4 660,7	5 206,0	5 206,0
		825	0804	0670009	800	40,0	35,0	32,0	28,0
Мероприятие 7.2.2. Содержание аппарата Государственной инспекции по контролю за объектами культурного наследия Пермского края	Государственная инспекция по контролю за объектами культурного наследия Пермского края	808	0801	0670009	100	5 431,7	-	-	-
		808	0801	0670009	200	1 285,6	-	-	-
		808	0801	0670009	800	0,9	-	-	-
Мероприятие 7.2.3. Содержание аппарата Агентства по делам архивов Пермского края	Агентство по делам архивов Пермского края	856	0804	0670009	100	5 741,2	5 754,4	5 684,4	5 684,4
		856	0804	0670009	200	1 076,8	1 001,0	1071,0	1071,0
		856	0804	0670009	800	5,0	1,0	1,0	1,0
Основное мероприятие 7.3. Сопровождение, поддержка и развитие, программного обеспечения, объектов ИТ-инфраструктуры, автоматизации бюджетных процессов	Агентство по делам архивов Пермского края	856	0113	0670013	200	1 028,8	636,8	636,8	636,8

1	2	3	4	5	6	7	8	9	10
Основное мероприятие 7.4. Осуществление полномочий Российской Федерации по государственной охране объектов культурного наследия федерального значения	Министерство культуры, молодежной политики и массовых коммуникаций Пермского края	825	0801	0675950	100	597,5	972,9	745,0	973,1
		825	0801	0675950	200	140,1	201,3	163,6	213,6

»

Ответственный исполнитель – Министерство культуры, молодежной политики и массовых коммуникаций Пермского края



И.А.Гладнев

Финансово-экономическое
обоснование предлагаемых
изменений и предложения о
внесении изменений в
государственную программу
Пермского края
«Развитие физической культуры
и спорта»

Финансово – экономическое обоснование к проекту Закона Пермского края «О внесении изменений в закон Пермского края «О бюджете Пермского края на 2015 год и на плановый период 2016 и 2017 годов»

В 2015 году расходы Министерства физической культуры и спорта Пермского края в рамках реализации государственной программы «Развитие физической культуры и спорта», утвержденной постановлением Правительства Пермского края от 3 октября 2013 г. № 1324-п (далее – Программа) (далее – Программа), сокращены на 116 330,1 тыс. рублей. Корректировка бюджета на 2016 и 2017 годы произведена в сумме 120 858,5 тыс. рублей. Расходы сокращены в разрезе следующих мероприятий:

Мероприятие 1.1.5. "Разработка и реализация образовательных программ по здоровому образу жизни и олимпийскому воспитанию".

Для реализации мероприятия в бюджете Пермского края предусмотрены средства в объеме 700,0 тыс. рублей ежегодно.

В рамках мероприятия предполагается выпуск 25 телепередач по здоровому образу жизни и олимпийскому воспитанию с повторением в утреннее, дневное и вечернее время. В связи с отсутствием необходимости повторения выпусков телепередач оптимизированы расходы на трансляцию 25 передач в дневное время.

Сі - стоимость	Чі - объем (количество единиц) оказания і-й государственной услуги	ИТОГО ежегодно	Сі - стоимость	Изменения объема (количество единиц)	ИТОГО ежегодно
28 000,00	25	700 000,00	-8 400,00	25	-210 000,00

Таким образом объем финансирования по мероприятию уменьшен на 210,0 тыс.руб. ежегодно.

Мероприятие 1.1.6. "Организация и проведение официальных физкультурных мероприятий и спортивных мероприятий Пермского края в соответствии с Календарным планом официальных физкультурных мероприятий и спортивных мероприятий Пермского края"

Ежегодно на реализация мероприятия предусмотрены средства бюджета Пермского края в объеме 15 829,0 тыс.рублей. В 2015 году разработан новый подход к проведению соревнований краевого уровня. Приоритетными направлениями является проведение чемпионатов и первенств Пермского края по видам спорта. В связи с этим проведена оптимизация расходов на проведение 8 этапов кубков Пермского края по видам спорта на сумму 3 000,0 тыс. рублей.

Стоимость одного этапа кубка в среднем составляет 375,0 тыс.рублей:

№	наименование расходов	количество	стоимость за ед., рубль	сумма, рубль	комментарии
Техническое оснащение мероприятия					
1.1	Звуковое/световое оборудование	1	15 000,00	15 000,00	EVM CS 2153 Двухполосная трапециевидная колонка 2x15" частота 45-20000. Мощность RMSVPeak 900/3600 Вт. X-TREME XT11PS36 Сабвуфер 2x18". Мощность RMSVPeak 2400/9600Вт. Рэж усилительный (Qsc. dbx. invotone). YAMAHA MG-166CX микрофонная консоль 8-10 микрофонных/линейных входов, 4-2 линейные стерео пары, 10 ине., 2 AUX, 1 BUS, PFL, компрессор. РАДИОСИСТЕМА AKG WMS 40 pro Комплект силовых кабелей и коммутации
1.2	Конструкция	1	10 000,00	10 000,00	П-образная элеваторная конструкция, высота опор 5 м, длина пролета 8 м
1.3	Транспорт	1	200,00	6 000,00	Стоимость 1 часа проезда = 200 руб. Всего 30 час. (перевозка оборудования, спортсменов)
1.4	Работа технического персонала	2	2 500,00	5 000,00	2 человека технического персонала на обслуживание мероприятия "Электрик - подключение звукового и видео оборудования, IT - специалист - монтаж видеоряда для обеспечения мероприятия.
1.5	Звукорежиссер	1	4 000,00	4 000,00	Монтаж звука, звуковое обеспечение мероприятия.
Итого по разделу				40 000,00	
Оформление мероприятия					
2.1	Большой банер, андавиженты	1	22 000,00	22 000,00	1 баннер
2.2	Подготовка площадок	10	10 000,00	10 000,00	10 миниплощадок для проведения финальных игр
2.3	Дирекей	1	5 000,00	5 000,00	1 человек
2.4	Показательные выступления (шоу-прогр)	1	8 000,00	8 000,00	Например шоу "Летающие баскетболисты"
2.5	Маскот	1	1 500,00	1 500,00	Анимация для детей
2.7	Видеосъемка	2	5 000,00	10 000,00	2 видеоролика (отборочные игры + финальный). съемка, монтаж, тиражирование
2.8	Аренда доп оборудования	1	3 000,00	3 000,00	Стол, стулья для судей.

2.3	Изготовление баннеров на стойки	10	500,00	5 000,00	10 баннеров по 1 на площадку
ИТОГО по разделу				64 500,00	
Организация судейства					
3.1	Судьи	1	1 700,00	1 700,00	
3.2	Секретари	5	600,00	3 000,00	
3.3	Врач	5	1 000,00	5 000,00	
3.4	Главный судья	2	1 500,00	3 000,00	
3.5	Организаторы	10	10 000,00	100 000,00	
ИТОГО по разделу				112 700,00	
Питание участников					
4.1	Полевая кухня	500	44,00	22 000,00	500 порций
4.3	Одноразовая посуда	500	4,00	2 000,00	500 порций
ИТОГО по разделу				24 000,00	
Наградная атрибутика					
5.1	Кубки				
5.2	Медали		15 000,00	15 000,00	
5.3	Дипломы				
5.4	Футболки участникам	500	160,00	80 000,00	
5.5	Форма победителям	500	72,00	36 000,00	
5.6	Аренда помещений для судебных разбирательств			2 800,00	
ИТОГО по разделу				133 800,00	
ВСЕГО стоимость 1 мероприятия				375 000,00	

Мероприятие 1.2.2. "Организация и проведение молодежного фестиваля «СтритБаскет».

На реализацию мероприятия ежегодно предусмотрено финансирование в объеме 1 000,0 тыс. рублей. В 2015 году мероприятие пройдет в том же формате, что и в 2014 году. При сохранении количества участников мероприятия произведена оптимизация расходов за счет планируемого привлечения внебюджетных источников на призовой фонд в сумме 100,0 тыс.рублей.

Корректировка сметы на проведение мероприятия					
№	наименование расходов	количество	стоимость за ед., рубль	сумма , рубль	комментарии
Организация Закрытия турнира					
1.7.	Призы (рюкзак, футболки, кружки, блокноты, бейсболки)	27	-3 703,70	-99 999,90	Призовой фонд (рассчитан на 27 муниципальных районов)

Итого по разделу	-99 999,90	
ИТОГО НА ТУРИИР	-99 999,90	

1.3.1. Мероприятие "Предоставление субсидий спортивным клубам для реализации проекта Студенческий спортивный клуб".

На работу студенческих спортивных клубов предусмотрены средства бюджета в объеме 27 084,9 тыс.рублей ежегодно.

С января 2015 года количество студентов СПОУ, занимающихся в студенческих клубах, сократилось на 650 человек по причине закрытия одного из филиалов студенческого спортивного клуба.

Объем высвободившихся средств бюджета Пермского края составил 2 708,8 тыс.рублей.

количество занимающихся	количество месяцев	стоимость занятия в месяц, рубль	сумма, рубль	комментарии
6 210	9	463	25 876 511,10	Субсидии юридическим лицам (кроме некоммерческих организаций), ИП, физическим лицам
-650	9	463	-2 708 491,50	
290	9	463	1 208 403,90	Субсидии некоммерческим организациям (за исключением государственных (муниципальных) учреждений)
5 850			24 376 423,50	

1.3.2. Мероприятие "Организация и проведение спортивных мероприятий с участием студентов средних профессиональных учебных заведений Пермского края и высших учебных заведений Пермского края".

На проведение спартакиад студентов средних и высших учебных заведений Пермского края ежегодно предусмотрены средства бюджета Пермского края в объеме 4 195,0 тыс.рублей.

С 2015 года произведена оптимизация расходов в рамках сметы на проведение 10 мероприятий с участием студентов в объеме 1 695,0 тыс.рублей ежегодно..

Объем субсидий согласно первоначальной сметы = 10 мероприятий * 419, 5 тыс.рублей = 4 195,0 тыс. рублей

Объем субсидий с учетом уточненной сметы = 10 мероприятий * 250,0 тыс.рублей = 2 500,0 тыс.рублей.

№	наименование расходов	количество	стоимость за ед., рубли	сумма, рубли	комментарии
Техническое оснащение мероприятия					
1.1.	Звуковое/световое оборудование	1	15 000,00	15 000,00	EVM CS 2153 Двухполосная трапецидальная колонка 2x15" частота 45-20000, Мощность RMS/Peak 900/3600 Вт. X-TREME XTHPS36 Сабвуфер 2x18" Мощность RMS/Peak 2400/9600Вт. Рэж усилительный (Qsc, dbx, innotone). YAMAHA MG-166CX микшерная консоль 8-10 микрофонных/линейных входов. 4-2 линейные стерео пары, 10 инс., 2 AUX. 1 BUS, PFL, компрессор. РАДИОСИСТЕМА AKG WMS 40 pro Комплект силовых кабелей и коммутации
1.2.	Конструктив	1	10 000,00	10 000,00	П-образная элеваторная конструкция. высота опор 5 м, длина пролета 8 м
1.3.	Транспорт	1	200,00	6 000,00	Стоимость 1 часа проезда = 200 руб. Всего 30 час. (перевозка оборудования, спортсменов)
1.4.	Работа технического персонала	2	2 500,00	5 000,00	2 человека технического персонала на обслуживание мероприятия: Электрик - подключение звукового и видео оборудования, IT - специалист - монтаж видеоряда для обеспечения мероприятия.
1.5.	Звукорежисер	1	4 000,00	4 000,00	Монтаж звука, звуковое обеспечение мероприятия.
Итого по разделу				40 000,00	
2	Оформление мероприятия				
2.1.	Большой банер, андавижены	1	22 000,00	22 000,00	1 баннер
2.2.	Подготовка площадок	10	10 000,00	10 000,00	10 миниплощадок для проведения финальных игр

2.3.	диджей	1	5 000,00	5 000,00	1 человек
2.4.	Показательные выступления (шоу-прогр)	1	8 000,00	8 000,00	Например шоу "Летающие баскетболисты"
2.5.	Маскот	1	1 500,00	1 500,00	Анимация для детей
2.7.	Видеосъемка	2	5 000,00	10 000,00	2 видеоролика (отборочные игры + финальный), съемка, монтаж, тиражирование
2.8.	Аренда доп оборудования	1	3 000,00	3 000,00	Стол, стулья для судей.
2.3.	Изготовление баннеров на стойки	10		5 000,00	10 баннеров по 1 на площадку
Итого по разделу				64 500,00	
Организация судейства					
3.1.	Судьи	1	1 700,00	1 700,00	
3.2.	Секретари	5	600,00	3 000,00	
3.3.	Врач	5	1 000,00	5 000,00	
3.4.	Главный судья	2	1 500,00	3 000,00	
3.5.	Организаторы	10	7 050,00	70 500,00	
Итого по разделу				83 200,00	
Наградная атрибутика					
4.1.	Кубки				
4.2.	Медали		15 000,00	15 000,00	
4.3.	Дипломы				
4.4.	Аренда помещений для судеских раздевалок.			47 300,00	
Итого по разделу				62 300,00	
ИТОГО				250 000,0	

Основное мероприятие 1.4. "Реализация проекта «Школьный спортивный клуб» в общеобразовательных учреждениях по месту жительства".

В 2015 году на реализацию проекта «Школьный спортивный клуб» предусмотрены средства бюджета Пермского края в объеме 86 252,1 тыс.рублей, на 2016 год – 81 123,0 тыс.рублей, на 2017 год – 89 735,7 тыс.рублей.

С января по июль текущего года в спортивных клубах занимается 19818 детей. С сентября текущего года реализация проекта приостановлена в связи с разработкой нового формата.

Таким образом средства бюджета Пермского края на реализацию проекта средства бюджета Пермского края в объеме 40 374,3 тыс.рублей ежегодно уменьшены (расхождения с расчетами за счет округлений).

Период	количество занимающихся школьниками	количество месяцев	стоимость занятия в месяц, рубли	сумма, тыс.рублей	Предусмотрено в бюджете (тыс.рублей)	Сумма к сокращению (тыс.рублей)
2015 год	16514	6	463.00	45877,8	86252,1	-40374,3

Основное мероприятие 1.10. "Мероприятия по поэтапному введению Всероссийского физкультурно-спортивного комплекса "Готов к труду и обороне (ГТО)" в Пермском крае".

На внедрение комплекса ГТО в Пермском крае в 2015 год предусмотрены средства бюджета Пермского края в объеме 5 575,1 тыс.рублей.

Общая потребность на внедрение ГТО на 2015 год составляет 6 528,96 тыс.рублей.

С учетом увеличения прогнозной доли софинансирования из средств федерального бюджета до 1 228,96 тыс.рублей в бюджете Пермского края для реализации мероприятия необходимо средств в объеме 5 300,0 тыс.рублей. Таким образом средства в объеме 275,1 тыс.рублей не востребованы.

Наименование расходов	Ед.измерения	Количественный показатель	Стоимостной показатель, рубли	ИТОГО В ГОД, рубли
Услуги по внедрению ГТО	направления	4	25 000,00	1 524 000,00
Создание центра тестирования	судейские бригады	60	16 700,00	1 002 000,00
Приведение в нормативное состояние	пилотные территории (3 года)	3	800 580,00	2 401 740,00
Пропаганда	трансляции	20	35 000,00	700 000,00
Изготовление буклетов, рекламных плакатов				401 220,00
Организационные расходы	чел.	5000	100,00	500 000,00
				6 528 960,00

Прогнозное софинансирование из федерального бюджета на приведение в нормативное состояние	1 228 960,00
За счет средств бюджета Пермского края	5 300 000,00
Первоначально предусмотрено в бюджете	5 575 100,00
	-275 100,00

Мероприятие 2.1.2. "Реализация проекта «Пермь - баскетбольное сердце России»

Ежегодно в бюджете на реализацию мероприятия предусмотрено 1 209,0 тыс.рублей.

С учетом оптимизации расходов на проезд к местам соревнований и обратно, заменой авиаперелетов ж/д транспортом, ожидаемая экономия составит 209,0 тыс.рублей ежегодно.

$$24 \text{ поездок} * 8\,360,00 \text{ рублей} = 209\,000,00 \text{ рублей}$$

Мероприятие 2.1.3. "Обеспечение качественным спортивным инвентарем детско-юношеских спортивных школ (спортивный резерв по видам спорта)».

На приобретение спортивного инвентаря, оборудования и экипировки в 2015 году предусмотрено 9 600,5 тыс.рублей, в 2016 и 2017 годах по 10 000,0 тыс.рублей.

С учетом обеспеченности детско-юношеских спортивных школ спортивным инвентарем и оборудованием и прогнозным привлечением средств федерального бюджета на адресную поддержку базовых видов спорта оптимизированы расходы за счет средств краевого бюджета на 1 000,0 тыс.рублей ежегодно.

Расходы на приобретение инвентаря	Кол.школу	Объем средств на 1 объект	ИТОГО в год	Оптимизация расходов на 1 объект	Итого за счет оптимизации
2015 год	8	1 200 062,50	9 600 500,00	-125 000,00	-1 000 000,00
2016 год	8	1 250 000,00	10 000 000,00	-125 000,00	-1 000 000,00
2017 год	8	1 250 000,00	10 000 000,00	-125 000,00	-1 000 000,00

Мероприятие 2.1.4. "Предоставление выплат на приобретение (строительство) жилья спортсменам - призерам Олимпийских, Паралимпийских, Сурдлимпийских игр, Всемирных универсиад, чемпионатов мира и Европы, их главным тренерам".

Для приобретения жилья ведущим спортсменам Пермского края в 2015 и 2017 годах предусмотрено по 6 000,0 тыс.рублей, в 2016 году 10 000,0 тыс.рублей. В текущем году планировалось приобрести 3 квартиры для ведущих спортсменов Пермского края, с учетом поступивших заявок и соответствия их критериям, установленным Порядком, будет приобретено 2 квартиры стоимостью 2,5 млн.рублей (среднерыночная стоимость жилья по г.Перми).

Период	Уточнение кол. выплат	Размер выплаты, рубли	Уточненная сумма в год, рубли	Предусмотрено в бюджете, рубли	Отклонение, рубли
2015 год	2	2 500 000,00	5 000 000,00	6 000 000,0	-1 000 000,00
2016 год	4	2 250 000,00	9 000 000,00	10 000 000,0	-1 000 000,00
2017 год	2	2 500 000,00	5 000 000,00	6 000 000,0	-1 000 000,00

Мероприятие 2.1.5. "Предоставление субсидий на частичное возмещение затрат спортивным федерациям по видам спорта, связанных с организацией и проведением официальных физкультурных мероприятий и спортивных мероприятий Пермского края в соответствии с Календарным планом официальных физкультурных мероприятий и спортивных мероприятий Пермского края".

На реализацию мероприятия в бюджете Пермского края ежегодно предусмотрено 125 512,2 тыс.рублей.

Оптимизированы расходы в рамках сметы на проведение 325 мероприятий в рамках календарного плана. Оптимизация произведена в части призового фонда, сопроводительных расходов. Таким образом ожидаемая экономия составит 9 756,9 тыс.рублей – 2015 год, 9 771,2 тыс.рублей – 2016 – 2017 годы.

Объем субсидии с учетом уточнения средней стоимость мероприятия в 2015 году = 325 мероприятий * 356 170,15 = 115 755 300,00.

Объем субсидии с учетом уточнения средней стоимость мероприятия в 2016 – 2017 годах = 325 мероприятий * 356 126,15 = 115 740 998,75.

Мероприятие 2.1.7. "Предоставление услуги по представлению Пермского края на российских и международных соревнованиях в игровых видах спорта".

На реализацию мероприятия в 2015 году предусмотрены средства бюджета Пермского края в объеме 432 697,5 тыс.рублей, на 2016 и 2017 годы по 252 697,5 тыс.рублей.

В 2015 году произведена корректировка государственного задания по представлению Пермского края на российских и международных соревнованиях в игровых видах спорта. С учетом корректировки высвободившиеся средства бюджета Пермского края уменьшены на 43 269,8 тыс.рублей ежегодно.

Мероприятие 2.1.10. "Реализация программ спортивной подготовки.

Средства для реализации программ спортивной подготовки распределены следующим образом:

Наименование государственной услуги	Период	Объем оказываемых услуг, чел.	Стоимость оказания единицы государственной услуги, рублн	<u>ИТОГО</u> бюджет, рублн
государственная услуга по спортивной подготовке на направлениях спортивной подготовки по видам спорта в учреждениях среднего профессионального образования	2015 год	103	133 556,31	13 756 299,93
	2016 год	116	133 556,31	15 492 531,96
	2017 год	116	133 556,31	15 492 531,96

За счет сокращения объема оказываемых услуг уменьшена сумма расходов на мероприятие в объеме 4 105,2 тыс. рублей.

Мероприятие 2.4. «Денежные призы ведущим спортсменам Прикамья и их тренерам за результаты, показанные на соревнованиях международного уровня».

На выплату денежных призов ведущим спортсменам Прикамья и их тренерам за высокие результаты на соревнованиях предусмотрены средства бюджета Пермского края в объеме 19480,0 тыс.рублей ежегодно.

В связи с фактическим сокращением количества призовых мест, занятых пермскими спортсменами, а так же в связи с пересмотром размеров денежного вознаграждения скорректирован объем финансирования, предусмотренный для осуществления выплат, который в 2015 году составит 15 584,0 тыс.рублей.

Наименование соревнований	Денежные вознаграждения (тыс. руб.)				Количество спортсменов (чел)				Количество тренеров (чел)			ИТОГО (тыс.руб)
	I мест	II мест	III мест	участие	I место	II место	III место	участие	I место	II место	III место	
Олимпийские виды спорта												
Олимпийские, Паралимпийские и Сурдлимпийские игры	3 000,0	2 500,0	2 000,0	575,0								0,00
Чемпионат мира	400,0	300,0	250,0			3				2		1 500,00
Первенство мира, Всемирная универсиада, Всемирные юношеские олимпийские игры	100,0	75,00	50,00		3	4	5		3	3	3	1 525,00
Чемпионат Европы	250,0	200,0	150,0		4	5	1	15	3	2	1	3 450,00
Первенство Европы	60,00	55,00	40,00		3	2	2		2		1	530,00
Не олимпийские виды спорта, вошедшие в программу Спартакиад учащихся и молодежи России												
Чемпионат мира	200,0	150,0	100,0		3	3	4		3	2	2	2 550,00
Чемпионат Европы, Всемирные игры	100,0	75,00	50,00		2	4	5		2	2		1 100,00
Первенство мира	80,00	55,00	30,00		1	1	1		1	1		300,00
Первенство Европы	45,00	30,00	20,00		1	3	4		1	3	1	370,00
Не олимпийские виды спорта и дисциплины по олимпийским видам спорта, не вошедшие в программу Олимпийских игр												
Чемпионат мира, Всемирная универсиада	100,0	75,00	50,00		7	7	5		6	3		2 300,00
Чемпионат Европы, Всемирные игры	70,00	50,00	30,00		10	12	15		6	2	2	2 330,00
Первенство мира	50,00	35,00	25,00		15	16	18		8	2	3	2 305,00
Первенство Европы	30,00	20,00	15,00		13	16	19		4	3	3	1 220,00
ИТОГО					62	76	79	15	39	25	16	19 480,00
Корректировка показателей												
Наименование соревнований	Денежные вознаграждения (тыс. руб.)				Количество спортсменов (чел)				Количество тренеров (чел)			ИТОГО (тыс.руб)
	I мест	II мест	III мест	участие	I место	II место	III место	участие	I место	II место	III место	
Олимпийские виды спорта												

Олимпийские. Паралимпийские и Сурдлимпийские игры	3 000,0 0	2 500,0 0	2 000,0 0	575,0 0								0,00
Чемпионат мира	350,0 0	250,0 0	200,0 0			3				2		1 250,00
Первенство мира, Всемирная универсиада, Всемирные юношеские олимпийские игры	100,0 0	75,00	50,00		3	4	5		3	3	3	1 525,00
Чемпионат Европы	200,0 0	180,0 0	150,0 0		4	5	1		3	2	1	2 960,00
Первенство Европы	60,00	50,00	40,00		3	2	2		2		1	520,00
Не олимпийские виды спорта, вошедшие в программу Спартакиад учащихся и молодежи России												
Чемпионат мира	110,0 0	80,00	60,00		3	3	4		3	2	2	1 420,00
Чемпионат Европы, Всемирные игры	70,00	50,00	30,00		2	4	5		2	2		730,00
Первенство мира	50,00	35,00	20,00		1	1	1		1	1	1	210,00
Первенство Европы	35,00	25,00	20,00		1	3	3		1	3	1	300,00
Не олимпийские виды спорта и дисциплины по олимпийским видам спорта, не вошедшие в программу Олимпийских игр												
Чемпионат мира, Всемирная универсиада	80,00	60,00	40,00		7	7	5		6	3		1 840,00
Чемпионат Европы, Всемирные игры	60,00	40,00	30,00		10	12	15		6	2	2	2 030,00
Первенство мира	40,00	30,00	15,00		15	16	18		8	2	3	1 775,00
Первенство Европы	25,00	20,00	10,00		13	16	19		4	3	3	1 025,00
ИТОГО					62	76	78	0	39	25	17	15 585,00

Мероприятие 2.6.1. "Организация предоставления государственной услуги дополнительного образования детей в учреждениях спортивной направленности"

На реализацию мероприятия предусмотрены средства бюджета Пермского края в объеме:

2015 год - в объеме 298 627,2 тыс. рублей.

2016 год - в объеме 296 891,0 тыс. рублей.

2017 год - в объеме 296 891,0 тыс. рублей.

Произведена корректировка коэффициента, учитывающего особенности выполнения государственного задания по предоставлению государственной услуги дополнительного образования детей в учреждениях спортивной направленности.

Корректировка произведена за счет пересмотра календарного плана по проведению учебно-тренировочных сборов, а так же с учетом изменения планируемой средней заработной платы в регионе.

С учетом корректирующего коэффициента средства в бюджете Пермского края на предоставление государственной услуги дополнительного образования детей в учреждениях спортивной направленности составят:

2015 год - в объеме 278 512,6 тыс. рублей.

2016 год - в объеме 276 776,4 тыс. рублей.

2017 год - в объеме 276 776,4 тыс. рублей.

Мероприятие 2.6.3. "Организация курсов повышения квалификации, обучения и переподготовки кадров с использованием разнообразных форм и способов"

На подготовку тренерских кадров ежегодно в бюджете Пермского края предусмотрено 50,0 тыс.рублей. Ежегодно планировалось обучать 5 тренеров детско-юношеских спортивных школ. В связи с тем, что достигнута договоренность по ежегодному обучению 2 тренеров, расходы на реализацию мероприятия ежегодно уточнены на 300,0 тыс.рублей.

Основное мероприятие 2.7. "Создание условий членам сборных команд Пермского края по видам спорта для подготовки к участию в Олимпийских играх, Всемирных универсиадах, чемпионатах, первенствах и кубках мира, Европы, России".

Для проведения учебно-тренировочных сборов ведущих спортсменов Пермского края в бюджете предусмотрены средства в объеме 24 828,4 тыс.рублей ежегодно.

В 2015 году произведена корректировка стоимости проводимых учебно-тренировочных сборов для спортсменов. Оптимизация расходов произошла в связи с тем, что учебно-тренировочные сборы с текущего года

будут в максимально допустимых объемах проводиться на территории Пермского края без выезда за его пределы при наличии соответствующей материально-технической базы. Ожидаемая экономия в результате оптимизации расходов составил 4 828,4 тыс.рублей ежегодно.

Период	Количество спортсменов, человек	Средняя стоимость одного учебно-тренировочного сбора на 1 спортсмена, рубль	ИТОГО бюджет, рубль	Уменьшение стоимости 1-го УТС на 1 спортсмена, рубль	ИТОГО сокращение бюджета
2015 год	8 651	2 870,00	24 828 370,00	-558,13	-4 828 382,63
2016 год	8 651	2 870,00	24 828 370,00	-558,13	-4 828 382,63
2017 год	8 651	2 870,00	24 828 370,00	-558,13	-4 828 382,63

Основное мероприятие 2.9. "Обеспечение качественным спортивным инвентарем детско-юношеских спортивных школ (спортивный резерв по видам спорта)".

Для приобретения спортивного инвентаря и оборудования для муниципальных ДЮСШ ежегодно в бюджете Пермского края предусмотрено 10 000,0 тыс. рублей.

Проект по приобретению спортивного оборудования осуществляется на условиях софинансирования из средств местного бюджета в объеме 30% и средств краевого бюджета в объеме 70%. С учетом того, что в настоящее время не представлено достаточное количество заявок от муниципальных районов Пермского края на участие в проекте, средства краевого бюджета сокращены в пропорциональном объеме.

Общая заявленная потребность	Предусмотрено в муниципальном бюджете (тыс.руб), 30%	Предусмотрено в бюджете Пермского края (тыс.руб), 70%	Подтверждено муниципальный бюджет (тыс.руб), 30%	Скорректированная сумма краевого бюджета (тыс.руб, 70%)	Отклонение краевого бюджета (тыс.руб)
14 285,0	4 285,0	10 000,0	3 429,0	8 000,0	-2 000,0

Мероприятие 2.8.2. «Крытый футбольный манеж в г. Перми»

Для реализации мероприятия в 2015 году предусмотрены средства бюджета Пермского края в объеме 105 350 тыс. рублей.

Для строительства крытого футбольного манежа в г. Перми предлагается увеличение объема финансирования на 19 200,0 тыс. рублей в 2015 году. Увеличение объема связано с корректировкой общей суммы финансирования проекта в соответствии с положительным заключением государственной экспертизы.

Таким образом, объем финансирования мероприятия на 2015 год составит 124 550,0 тыс. рублей.

Мероприятие 4.1. "Обеспечение выполнения функций государственными органами"

В связи с уменьшением не менее чем на 5 % бюджетных ассигнований на материальные затраты на содержание органов государственной власти Пермского края (без учета средств, направляемых на уплату налогов и проведение диспансеризации госслужащих) по Министерству физической культуры и спорта Пермского края на сумму 290,6 тыс. рублей в 2015 году, на сумму 276,3 тыс. рублей в 2016 – 2017 годах.

Субсидии бюджетам субъектов Российской Федерации на приобретение оборудования для быстровозводимых физкультурно-оздоровительных комплексов, включая металлоконструкции и металлоизделия

Из федерального бюджета возвращен остаток неиспользованной субсидии в 2014 году на приобретение оборудования для быстровозводимых физкультурно-оздоровительных комплексов, включая металлоконструкции и металлоизделия. Оплата сумму в 3 603 534,39 рублей будет по государственному контракту от 31.12.2014 года № 45 с ООО ПКФ «МАГ». Фактическая поставка оборудования произведена.

Показатели государственной программы Пермского края «Развитие физической культуры и спорта» в связи с вносимыми изменениями в Закон Пермского края «О бюджете Пермского края на 2015 год и плановый период 2016 – 2017 годов» не изменятся.

И.о. министра физической культуры
и спорта Пермского края



Е.Ю. Костина

Министерство физической культуры и спорта Пермского края
Государственная программа "Развитие физической культуры и спорта"

Мероприятие "Организация предоставления государственной услуги дополнительного образования детей в учреждениях спортивной направленности"

Учреждение	Вид спорта	Этапы подготовки					итого получателей	Стоимость услуги			Коефициент			Расходы на оказание государственной услуги			Расходы на содержание и приобретение имущества			Расходы на оказание государственной услуги и содержание и приобретение имущества		
		СО	НП	Т	СС	ВСМ		2015 год	2016 год	2017 год	2015 год	2016 год	2017 год	2015 год	2016 год	2017 год	2015 год	2016 год	2017 год	2015 год	2016 год	2017 год
СДЮСШОР дзюдо и самбо	дзюдо	0	451	250	7	0	708															
	самбо	0	163	39	0	0	142															
ИТОГО:		0	554	289	7	0	850	33 481,19	33 481,19	33 481,19	-0,005799	-0,005799	-0,005799	-165 031,25	-165 031,25	-165 031,25	-1 683 491,27	-1 683 491,27	-1 683 491,27	-1 648 522,52	-1 848 522,52	-1 848 522,52
СДЮСШОР им. Л.Д. Голева	дзюдо	0	40	44	1	5	90															
	самбо	0	40	80	1	1	122															
ИТОГО:		0	80	124	2	6	212	33 481,19	33 481,19	33 481,19	-0,009126	-0,009126	-0,009126	-64 775,32	-64 775,32	-64 775,32	-868 538,00	-868 538,00	-868 538,00	-933 313,32	-933 313,32	-933 313,32
Олимпиец	баскетбол	0	216	145	10	0	371															
	универсальный бой	0	15	15	7	0	37															
ИТОГО:		0	231	160	17	0	408	33 481,19	33 481,19	33 481,19	-0,007415	-0,007415	-0,007415	-101 287,22	-101 287,22	-101 287,22	-2 583 248,20	-2 583 248,20	-2 583 248,20	-2 684 535,42	-2 684 535,42	-2 684 535,42
Спартак	бокс	0	305	105	21	2	433															
ИТОГО:		0	305	105	21	2	433	33 481,19	33 481,19	33 481,19	-0,007192	-0,007192	-0,007192	-104 259,18	-104 259,18	-104 259,18	-1 785 572,00	-1 785 572,00	-1 785 572,00	-1 889 831,18	-1 889 831,18	-1 889 831,18
Огонек	санный спорт	0	60	38	6	4	108															
	горнолыжный спорт	0	55	52	8	5	120															
	фристайл	0	70	46	2	0	120															
ИТОГО:		0	185	138	16	9	348	33 481,19	33 481,19	33 481,19	-0,181043	-0,181043	-0,181043	-2 109 414,21	-2 109 414,21	-2 109 414,21	-4 946 164,81	-4 946 164,81	-4 946 164,81	-7 055 579,02	-7 055 579,02	-7 055 579,02
Горн спорт и сноуборд	горнолыжный спорт	0	92	57	1	1	151															
ИТОГО:		0	92	57	1	1	151	33 481,19	33 481,19	33 481,19	-0,006394	-0,006394	-0,006394	-32 327,00	-32 327,00	-32 327,00	-769 949,32	-769 949,32	-769 949,32	-802 276,32	-802 276,32	-802 276,32
Клюкшинкай	киокусинкай	0	518	600	25	0	1143															
ИТОГО:		0	518	600	25	0	1143	33 481,19	33 481,19	33 481,19	-0,046468	-0,046468	-0,046468	-1 778 295,38	-1 778 295,38	-1 778 295,38	-509 224,68	-509 224,68	-509 224,68	-2 287 520,06	-2 287 520,06	-2 287 520,06
Центр здоровья	адаптивный спорт	140	575	140	34	21	910															
ИТОГО:		140	575	140	34	21	910	33 481,19	33 481,19	33 481,19	-0,007537	-0,007537	-0,007537	-229 624,55	-229 624,55	-229 624,55	-1 997 176,72	-1 997 176,72	-1 997 176,72	-2 226 801,27	-2 226 801,27	-2 226 801,27
Спартак	легкая атлетика	0	0	55	7	2	64															
	греко-римская борьба	0	11	19	12	0	42															
	конный спорт	0	70	104	5	2	181															
	плавание	0	90	0	0	0	90															
	гандбол	0	0	0	3	23	31															
	бизитлон	0	70	88	13	7	178															
	лыжные гонки	0	15	178	6	2	201															
	лыжное двоеборье	0	85	40	4	2	131															
прыжки с трамплина	0	0	37	5	3	45																
ИТОГО:		0	341	521	60	41	963	33 481,19	33 481,19	33 481,19	-0,011977	-0,011977	-0,011977	-386 165,12	-386 165,12	-386 165,12	-386 165,12	-386 165,12	-386 165,12	-386 165,12	-386 165,12	
Всего ДОД:		140	2881	2134	183	80	5418															

Министр

П.А.Лях

Заместитель начальника отдела управления
финансами и государственного задания

Н.Ю. Минеева



ПРАВИТЕЛЬСТВО ПЕРМСКОГО КРАЯ

ПОСТАНОВЛЕНИЕ

№ _____

Г _____

**О внесении изменений в государственную программу
«Развитие физической культуры и спорта»,
утвержденную постановлением Правительства
Пермского края от 3 октября 2013 г. № 1324-п**

С целью уточнения объемов финансирования государственной программы «Развитие физической культуры и спорта», утвержденной постановлением Правительства Пермского края от 3 октября 2013 г. № 1324-п

Правительство Пермского края ПОСТАНОВЛЯЕТ:

1. Утвердить прилагаемые изменения, которые вносятся в государственную программу «Развитие физической культуры и спорта», утвержденную постановлением Правительства Пермского края от 3 октября 2013 г. № 1324-п (в редакции Правительства Пермского края от 23 мая 2014 г. № 395-п, от 25 июля 2014 г. № 703-п, от 30 сентября 2014 г. № 1086-п).

Председатель Правительства
Пермского края

Г.П. Тушнолобов

ИЗМЕНЕНИЯ,
которые вносятся в государственную программу «Развитие физической культуры и спорта», утвержденную постановлением Правительства Пермского края от 3 октября 2013 г. № 1324-п

1. В паспорте Программы строки:

Объемы и источники финансирования Программы	Источники финансирования	Расходы (тыс. руб.)				
		2014 год	2015 год	2016 год	2017 год	Итого
	Всего, в том числе:	3374410,4	3033981,8	1455157,1	1468382,5	9331931,8
	краевой бюджет	1744285,2	1544903,5	1117050,9	1121663,6	5527903,2
	федеральный бюджет	1147693,7	67000,0	0,0	0,0	1214693,7
	бюджет ОМСУ	229734,0	94137,80	85408,70	94021,40	503301,9
	внебюджетные источники	252697,5	1327940,5	252697,5	252697,5	2086033,0

изложить в следующей редакции:

Объемы и источники финансирования Программы	Источники финансирования	Расходы (тыс. руб.)				
		2014 год	2015 год	2016 год	2017 год	Итого
	Всего, в том числе:	3382881,1	2 849399,0	1 334299,4	1 347524,8	8914104,3
	краевой бюджет	1715552,9	1 360320,7	996 193,2	1 000805,9	5072872,7
	федеральный бюджет	1184896,7	67000,00	0,00	0,00	1251896,7
	бюджет ОМСУ	229734,00	94137,80	85408,70	94021,40	503301,9
	внебюджетные источники	252697,50	460474,90	252697,50	252697,50	1218567,4

2. В разделе IX:

2.1. абзац первый изложить в следующей редакции:

«Ресурсное обеспечение и прогнозная (справочная) оценка расходов федерального бюджета, бюджета государственного внебюджетного фонда, консолидированного бюджета Пермского края и юридических лиц на реализацию целей Программы составляет 8914104,3 тыс. рублей.»;

2.2. абзац четвертый изложить в следующей редакции:

«Для реализации мероприятий государственной программы планируется привлечь внебюджетные средства в объеме 1218567,4 тыс.рублей. Указанные средства предполагается направить на строительство межшкольных стадионов и обеспечение представления Пермского края на российских и международных соревнованиях в игровых видах спорта.»

3. В приложении 2:

3.1. в паспорте подпрограммы 1 «Развитие физической культуры и массового спорта» строки:

Объемы и источники финансирования подпрограммы	Источники финансирования	Расходы (тыс. руб.)				
		2014 год	2015 год	2016 год	2017 год	Итого
	Всего, в том числе:	628297,0	392765,6	211554,9	228780,3	1461397,8
	краевой бюджет	346166,3	208136,1	130431,9	139044,6	823778,9
	федеральный бюджет	52396,7	67000,0	0,0	0,0	119396,7
	бюджет ОМСУ	229734,0	89852,10	81123,00	89735,70	490444,8
	внебюджетные источники	0,0	27777,4	0,0	0,0	27777,4

изложить в следующей редакции:

Объемы и источники финансирования подпрограммы	Источники финансирования	Расходы (тыс. руб.)				
		2014 год	2015 год	2016 год	2017 год	Итого
	Всего, в том числе:	589313,1	344 403,2	163 467,6	180 693,0	1277876,9
	краевой бюджет	307182,4	159 773,7	82 344,6	90 957,3	640258,0
	федеральный бюджет	52396,7	67000,0	0,0	0,0	119396,7
	бюджет ОМСУ	229734,0	89852,1	81123,0	89735,7	490444,8
	внебюджетные источники	0,0	27777,4	0,0	0,0	27777,4

3.2. раздел VIII изложить в следующей редакции:

«VIII. Информация по ресурсному обеспечению подпрограммы

Ресурсное обеспечение и прогнозная (справочная) оценка расходов федерального бюджета, бюджета государственного внебюджетного фонда, консолидированного бюджета Пермского края и юридических лиц на реализацию целей подпрограммы составляет 1277876,9 тыс. рублей.»

4. В приложении 3:

4.1. в паспорте подпрограммы 2 «Развитие спорта высших достижений и системы подготовки спортивного резерва» строки:

Объемы и источники финансирования подпрограммы	Источники финансирования	Расходы (тыс. руб.)				
		2014 год	2015 год	2016 год	2017 год	Итого
	Всего, в том числе:	2722305,0	2613235,4	1216297,3	1212297,3	7764135,0
	краевой бюджет	1374310,5	1308786,6	959314,1	955314,1	4597725,3
	федеральный бюджет	1095297,0	0,0	0,0	0,0	1095297,0
	бюджет ОМСУ	0,0	4285,7	4285,7	4285,7	12857,1
	внебюджетные источники	252697,5	1300163,1	252697,5	252697,5	2058255,6

изложить в следующей редакции:

Объемы и источники финансирования подпрограммы	Источники финансирования	Расходы (тыс. руб.)				
		2014 год	2015 год	2016 год	2017 год	Итого
	Всего, в том числе:	2 768 845,3	2 477305,6	1 143 803,2	1 139 803,2	7529757,3
	краевой бюджет	1383647,8	1 172856,8	886 820,0	882 820,0	4326144,6
	федеральный бюджет	1095297,0	0,0	0,0	0,0	1095297,0
	бюджет ОМСУ	0,0	4285,7	4285,7	4285,7	12857,1
	внебюджетные источники	252697,5	432697,5	252697,5	252697,5	1190790,0

4.1. раздел VIII изложить в следующей редакции:

«VIII. Информация по ресурсному обеспечению подпрограммы

Ресурсное обеспечение и прогнозная (справочная) оценка расходов федерального бюджета, бюджета государственного внебюджетного фонда, консолидированного бюджета Пермского края и юридических лиц на реализацию целей подпрограммы составляет 7529757,3 тыс. рублей.»

5. Приложение 1 изложить в редакции согласно приложению 1 к настоящим изменениям.

6. Приложение 6 изложить в редакции согласно приложению 2 к настоящим изменениям.

7. Приложение 7 изложить в редакции согласно приложению 3 к настоящим изменениям.

8. Приложение 8 изложить в редакции согласно приложению 4 к настоящим изменениям.

9. Приложение 10 изложить в редакции согласно приложению 5 к настоящим изменениям.

Приложение 1
к изменениям, которые вносятся
в государственную программу
Пермского края «Развитие
физической культуры и спорта»,
утвержденную постановлением
Правительства Пермского края
от 3 октября 2013 г. № 1324-п

«Приложение 1
к государственной программе
«Развитие физической культуры
и спорта»

ПЕРЕЧЕНЬ
мероприятий Программы с указанием сроков их реализации
и ожидаемых результатов

№ п/п	Наименование подпрограммы, основного мероприятия (ВЦП), мероприятия	Ответственный исполнитель, соисполнители, участники	Срок		Ожидаемый непосредственный результат (краткое описание)
			начала реализации	окончания реализации	
1	2	3	4	5	6
1	Подпрограмма «Развитие физической культуры и массового спорта»				
1.1	Основное мероприятие «Физическое воспитание и обеспечение организации и проведения физкультурных мероприятий и массовых спортивных мероприятий»	Министерство физической культуры и спорта Пермского края	январь 2014	декабрь 2017	Реализовано 6 проектов по массовому спорту
1.1.1	Мероприятие «Организация и проведение занятий по обучению плаванию с учащимися 3-х классов во внеурочное время»	Министерство физической культуры и спорта Пермского края	июль 2014	декабрь 2014	Обучено 2600 детей в 2014 году

1.1.2	Мероприятие «Проведение командного первенства по плаванию среди общеобразовательных учреждений Пермского края, реализующих проект»	Министерство физической культуры и спорта Пермского края	июль 2014	декабрь 2014	Проведено первенство Пермского края по плаванию среди 2600 детей
1.1.3	Мероприятие «Организационно-методическое обеспечение создания спортивных клубов в образовательных учреждениях по месту жительства, парках на базе спортивных сооружений»	Министерство физической культуры и спорта Пермского края	январь 2014	июль 2014	Оказаны консалтинговые услуги 5 спортивным клубам
1.1.4	Мероприятие «Мониторинг физического развития и физической подготовленности детей, подростков»	Министерство физической культуры и спорта Пермского края	январь 2014	декабрь 2014	Проведен мониторинг физического развития и физической подготовленности у 250 подростков
1.1.5	Мероприятие «Разработка и реализация образовательных программ по здоровому образу жизни и олимпийскому воспитанию»	Министерство физической культуры и спорта Пермского края	январь 2014	декабрь 2017	Разработано 25 комплексов телепередач о здоровом образе жизни
1.1.6	Мероприятие «Организация и проведение официальных физкультурных мероприятий и спортивных мероприятий Пермского края в соответствии с Календарным планом официальных физкультурных мероприятий и спортивных мероприятий Пермского края»	Министерство физической культуры и спорта Пермского края	январь 2014	декабрь 2017	Проведение 290 официальных физкультурных мероприятий и спортивных мероприятий Пермского края ежегодно

1.2	Основное мероприятие «Мероприятия по вовлечению населения в занятия физической культурой и спортом»	Министерство физической культуры и спорта Пермского края	январь 2014	декабрь 2017	Реализовано 5 мероприятий по вовлечению населения в занятия физической культурой и спортом
1.2.2	Мероприятие «Организация и проведение молодежного фестиваля «СтритБаскет»	Министерство физической культуры и спорта Пермского края	май 2014	сентябрь 2017	Проведено 4 фестиваля с участием 650 спортсменов
1.2.3	Мероприятие «Организация и проведение региональной выставки «Спорт – стиль жизни»	Министерство физической культуры и спорта Пермского края	январь 2014	сентябрь 2014	Проведена выставка с представлением 60 видов спорта
1.2.5	Мероприятие «Организация и проведение фестиваля спортивных игр»	Министерство физической культуры и спорта Пермского края	январь 2014	сентябрь 2014	Проведен фестиваль с участием 250 спортсменов
1.2.6	Мероприятие «Изготовление буклетов, рекламных плакатов, календарей с изображением спортивной элиты»	Министерство физической культуры и спорта Пермского края	июнь 2014	декабрь 2014	Изготовлено 500 экземпляров календарей
1.2.7	Мероприятие «Организация и проведение «Бала олимпийцев Пермского края»	Министерство физической культуры и спорта Пермского края	январь 2014	декабрь 2017	Проведено 4 «Бала олимпийцев»
1.3	Основное мероприятие «Меры по развитию студенческого спорта»	Министерство физической культуры и спорта Пермского края	январь 2014	декабрь 2017	Реализовано 2 мероприятия по развитию студенческого спорта
1.3.1	Мероприятие «Предоставление субсидий спортивным клубам для реализации проекта «Студенческий спортивный клуб»	Министерство физической культуры и спорта Пермского края	январь 2014	декабрь 2017	Создано 10 студенческих спортивных клубов
1.3.2	Мероприятие «Организация	Министерство физической культуры и спорта Пермского края	январь 2014	декабрь 2017	Проведено 8 спортивных мероприятий

	и проведение спортивных мероприятий с участием студентов средних профессиональных учебных заведений Пермского края и высших учебных заведений Пермского края»	культуры и спорта Пермского края			для студентов
1.4	Основное мероприятие «Реализация проекта «Школьный спортивный клуб» в общеобразовательных учреждениях по месту жительства»	Министерство физической культуры и спорта Пермского края	январь 2014	декабрь 2017	Ежегодно в проекте принимает участие 14 муниципальных районов (городских округов) Пермского края
1.5	Основное мероприятие «Мероприятия по организации и проведению Эстафеты Олимпийского огня на территории Пермского края»	Министерство культуры, молодежной политики и массовых коммуникаций Пермского края	январь 2014	февраль 2014	Проведена Эстафета Олимпийского огня с участием 250 спортсменов
1.6	Основное мероприятие «Строительство межшкольных стадионов и площадок»	Министерство физической культуры и спорта Пермского края	январь 2013	октябрь 2015	Построено и введено в эксплуатацию 16 межшкольных стадионов
1.6.1	Мероприятие «Универсальная спортивная площадка с искусственным покрытием (межшкольный стадион) в Пермском муниципальном районе (пос. Юго-Камск)»	Министерство физической культуры и спорта Пермского края	январь 2014	октябрь 2014	Введен в эксплуатацию межшкольный стадион в Пермском муниципальном районе (пос. Юго-Камск)
1.6.2	Мероприятие «Универсальная спортивная площадка с искусственным	Министерство физической культуры и спорта Пермского края	январь 2014	октябрь 2014	Введен в эксплуатацию межшкольный стадион в Пермском муниципальном районе (с. Гамово)

	покрытием (межшкольный стадион) в Пермском муниципальном районе (с. Гамово)»				
1.6.3	Мероприятие «Универсальная спортивная площадка с искусственным покрытием (межшкольный стадион) в Чайковском муниципальном районе»	Министерство физической культуры и спорта Пермского края	январь 2014	октябрь 2014	Введен в эксплуатацию межшкольный стадион в Чайковском муниципальном районе
1.6.4	Мероприятие «Универсальная спортивная площадка с искусственным покрытием (межшкольный стадион) в Краснокамском муниципальном районе»	Министерство физической культуры и спорта Пермского края	январь 2014	октябрь 2014	Введен в эксплуатацию межшкольный стадион в Краснокамском муниципальном районе
1.6.5	Мероприятие «Универсальная спортивная площадка с искусственным покрытием (межшкольный стадион) в Ильинском муниципальном районе»	Министерство физической культуры и спорта Пермского края	январь 2013	октябрь 2014	Введен в эксплуатацию межшкольный стадион в Ильинском муниципальном районе
1.6.6	Мероприятие «Универсальная спортивная площадка с искусственным покрытием (межшкольный стадион) в Усольском муниципальном районе (пос. Железнодорожный)»	Министерство физической культуры и спорта Пермского края	январь 2014	октябрь 2014	Введен в эксплуатацию межшкольный стадион в Усольском муниципальном районе (пос. Железнодорожный)
1.6.7	Мероприятие «Универсальная спортивная площадка с искусственным покрытием (межшкольный стадион) в Юсьвинском муниципальном районе»	Министерство физической культуры и спорта Пермского края	январь 2014	октябрь 2014	Введен в эксплуатацию межшкольный стадион в Юсьвинском муниципальном районе

1.6.8	Мероприятие «Универсальная спортивная площадка с искусственным покрытием (межшкольный стадион) в Косинском муниципальном районе»	Министерство физической культуры и спорта Пермского края	январь 2015	октябрь 2015	Введен в эксплуатацию межшкольный стадион в Косинском муниципальном районе
1.6.9	Мероприятие «Универсальная спортивная площадка с искусственным покрытием (межшкольный стадион) в Суксунском муниципальном районе»	Министерство физической культуры и спорта Пермского края	январь 2015	октябрь 2015	Введен в эксплуатацию межшкольный стадион в Суксунском муниципальном районе
1.6.10	Мероприятие «Универсальная спортивная площадка с искусственным покрытием (межшкольный стадион) в Кочевском муниципальном районе»	Министерство физической культуры и спорта Пермского края	январь 2015	октябрь 2015	Введен в эксплуатацию межшкольный стадион в Кочевском муниципальном районе
1.6.11	Мероприятие «Универсальная спортивная площадка с искусственным покрытием (межшкольный стадион) в Осинском муниципальном районе»	Министерство физической культуры и спорта Пермского края	январь 2015	октябрь 2015	Введен в эксплуатацию межшкольный стадион в Осинском муниципальном районе
1.6.12	Мероприятие «Универсальная спортивная площадка с искусственным покрытием (межшкольный стадион) в Губахинском городском округе»	Министерство физической культуры и спорта Пермского края	январь 2015	октябрь 2015	Введен в эксплуатацию межшкольный стадион в Губахинском городском округе
1.6.13	Мероприятие «Универсальная спортивная площадка с искусственным покрытием (межшкольный стадион) в Пермском	Министерство физической культуры и спорта Пермского края	январь 2015	октябрь 2015	Введен в эксплуатацию межшкольный стадион в Пермском муниципальном районе (пос.Кукуштан)

	муниципальном районе (пос.Кукуштан)»				
1.6.14.	Мероприятие «Универсальная спортивная площадка с искусственным покрытием (межшкольный стадион) в Пермском муниципальном районе (д.Ванюки)»	Министерство физической культуры и спорта Пермского края	январь 2015	октябрь 2015	Введен в эксплуатацию межшкольный стадион в Пермском муниципальном районе (д.Ванюки)
1.6.15	Мероприятие «Универсальная спортивная площадка с искусственным покрытием (межшкольный стадион) в ЗАТО «Звездный»	Министерство физической культуры и спорта Пермского края	январь 2015	октябрь 2015	Введен в эксплуатацию межшкольный стадион в ЗАТО «Звездный»
1.6.16	Мероприятие «Универсальная спортивная площадка с искусственным покрытием (межшкольный стадион) в г.Перми (Дзержинский район)»	Министерство физической культуры и спорта Пермского края	январь 2015	октябрь 2015	Введен в эксплуатацию межшкольный стадион в г.Перми (Дзержинский район)
1.7	Основное мероприятие «Бюджетные инвестиции на строительство объектов общественной инфраструктуры регионального значения»	Министерство строительства и жилищно-коммунального хозяйства Пермского края	январь 2014	декабрь 2014	Введен в эксплуатацию 1 межшкольный стадион
1.7.1	Мероприятие «Стадион в г. Кудымкаре для государственных учреждений Пермского края»	Министерство строительства и жилищно-коммунального хозяйства Пермского края	январь 2014	декабрь 2014	Введен в эксплуатацию межшкольный стадион в г. Кудымкаре для государственных учреждений Пермского края
1.8	Основное мероприятие «Приобретение оборудования для быстровозводимых физкультурно-оздоровительных	Министерство физической культуры и спорта Пермского края	январь 2014	декабрь 2014	Введен в эксплуатацию физкультурно-оздоровительный комплекс

	комплексов, включая металлоконструкции и металлоизделия»				
1.9	Основное мероприятие «Финансовое обеспечение расходов общепрограммного характера по федеральной целевой программе «Развитие физической культуры и спорта в Российской Федерации на 2006-2015 годы»	Министерство физической культуры и спорта Пермского края	январь 2014	декабрь 2014	Введен в эксплуатацию бассейн
1.9.1	Мероприятие «Бассейн в микрорайоне 2-3, г. Чернушка»	Министерство физической культуры и спорта Пермского края	январь 2014	декабрь 2014	Введен в эксплуатацию бассейн
1.10	Основное мероприятие «Мероприятия по поэтапному введению Всероссийского физкультурно-спортивного комплекса «Готов к труду и обороне (ГТО)» в Пермском крае»	Министерство физической культуры и спорта Пермского края	январь 2015	декабрь 2015	Введен первый этап Всероссийского физкультурно-спортивного комплекса «Готов к труду и обороне (ГТО)» в Пермском крае
2	Подпрограмма «Развитие спорта высших достижений и системы подготовки спортивного резерва»				
2.1	Основное мероприятие «Проведение спортивных мероприятий, обеспечение подготовки спортсменов высокого класса, материально-техническое обеспечение спортивных сборных команд Пермского края»	Министерство физической культуры и спорта Пермского края	январь 2014	декабрь 2017	Реализовано 9 мероприятий по обеспечению подготовки спортсменов высокого класса, материально-техническому обеспечению спортивных сборных команд Пермского края
2.1.1	Мероприятие «Создание условий для участия детских команд по хоккею в	Министерство физической культуры и спорта Пермского края	январь 2014	декабрь 2017	Детские команды по хоккею приняли участие в 2 этапах первенства России

	первенстве России»				
2.1.2	Мероприятие «Реализация проекта «Пермь – баскетбольное сердце России»	Министерство физической культуры и спорта Пермского края	январь 2014	декабрь 2017	Команды детско-юношеской баскетбольной лиги приняли участие в 2 этапах первенства России
2.1.3	Мероприятие «Обеспечение качественным спортивным инвентарем детско-юношеских спортивных школ (спортивный резерв по видам спорта)»	Министерство физической культуры и спорта Пермского края	январь 2014	декабрь 2017	Обеспечено спортивным инвентарем 8 детско-юношеских спортивных школ
2.1.4	Мероприятие «Предоставление выплат на приобретение (строительство) жилья спортсменам – призерам Олимпийских, Паралимпийских, Сурдлимпийских игр, Всемирных универсиад, чемпионатов мира и Европы, их главным тренерам»	Министерство физической культуры и спорта Пермского края	январь 2014	декабрь 2017	Предоставлены выплаты 10 ведущим спортсменам Пермского края
2.1.5	Мероприятие «Предоставление субсидий на частичное возмещение затрат спортивным федерациям по видам спорта, связанных с организацией и проведением официальных физкультурных мероприятий и спортивных мероприятий Пермского края в соответствии с Календарным планом официальных физкультурных	Министерство физической культуры и спорта Пермского края	январь 2014	декабрь 2017	Организовано и проведено 380 официальных физкультурных мероприятий и спортивных мероприятий ежегодно

	мероприятий и спортивных мероприятий Пермского края»				
2.1.6	Мероприятие «Организация и предоставление услуг по повышению спортивного мастерства спортсменов Пермского края и подготовка спортсменов высокого класса»	Министерство физической культуры и спорта Пермского края	январь 2014	декабрь 2017	Подготовка 359 спортсменов ежегодно
2.1.7	Мероприятие «Предоставление услуги по представлению Пермского края на российских и международных соревнованиях в игровых видах спорта»	Министерство физической культуры и спорта Пермского края	январь 2014	декабрь 2017	Участие 7 спортивных профессиональных клубов Пермского края в 7 соревнованиях российского и международного уровня ежегодно

2.1.8.	Мероприятие «Расходы на содержание крытого катка с искусственным льдом в г. Краснокамске»	Министерство физической культуры и спорта Пермского края	январь 2014	декабрь 2014	Произведены расходы по содержанию крытого катка с искусственным льдом в г. Краснокамске
2.1.9.	Мероприятие «Содержание имущественного комплекса «Стадион «Энергия»	Министерство физической культуры и спорта Пермского края	январь 2014	июнь 2015	Произведены расходы на содержание имущественного комплекса «Стадиона «Энергия»
2.2	Основное мероприятие «Стипендии участникам Олимпийских, Паралимпийских, Сурдлимпийских игр, заслуженным тренерам, заслуженным мастерам спорта, заслуженным работникам физической культуры и спорта»	Министерство физической культуры и спорта Пермского края	январь 2014	декабрь 2017	Выплаты стипендий 90 спортсменам ежегодно
2.3	Основное мероприятие «Стипендии спортсменам – членам сборных команд Пермского края, членам спортивных команд по игровым видам спорта и их тренерам»	Министерство физической культуры и спорта Пермского края	январь 2014	декабрь 2017	Выплаты стипендий 212 спортсменам и тренерам ежегодно
2.4	Основное мероприятие «Денежные призы ведущим спортсменам Прикамья и их тренерам за результаты, показанные на соревнованиях международного уровня»	Министерство физической культуры и спорта Пермского края	январь 2014	декабрь 2017	Выплаты денежных призов 198 спортсменам и тренерам ежегодно
2.5	Основное мероприятие «Стипендия губернатора Пермского края ведущим спортсменам Прикамья и их тренерам, а также юным	Министерство физической культуры и спорта Пермского края	январь 2014	декабрь 2017	Выплаты стипендий 267 спортсменам ежегодно

	спортсменам Прикамья»				
2.6	Основное мероприятие «Комплекс мер по развитию системы подготовки спортивного резерва»	Министерство физической культуры и спорта Пермского края	январь 2014	декабрь 2017	Реализовано 2 мероприятия по развитию системы подготовки спортивного резерва
2.6.1	Мероприятие «Организация предоставления государственной услуги дополнительного образования детей в учреждениях спортивной направленности»	Министерство физической культуры и спорта Пермского края	январь 2014	декабрь 2017	Обучение 5395 детей ежегодно
2.6.3	Мероприятие «Организация курсов повышения квалификации, обучения и переподготовки кадров с использованием разнообразных форм и способов»	Министерство физической культуры и спорта Пермского края	январь 2014	декабрь 2017	Обучено 18 тренеров
2.7	Основное мероприятие «Создание условий членам сборных команд Пермского края по видам спорта для подготовки к участию в Олимпийских играх, Всемирных универсиадах, чемпионатах, первенствах и кубках мира Европы, России»	Министерство физической культуры и спорта Пермского края	январь 2014	декабрь 2017	Обеспечен режим постоянно действующего учебно-тренировочного сбора для 64 спортсменов сборных команд Пермского края
2.8	Основное мероприятие «Бюджетные инвестиции на строительство объектов общественной инфраструктуры регионального значения»	Министерство физической культуры и спорта Пермского края	январь 2014	декабрь 2016	Построено 3 спортивных объекта

2.8.1	Мероприятие «Санно-бобслейная трасса с искусственным намораживанием льда в г. Чусовом Пермского края»	Министерство физической культуры и спорта Пермского края	январь 2012	декабрь 2014	Введена в эксплуатацию санно-бобслейная трасса с искусственным намораживанием льда в г. Чусовом
2.8.2	Мероприятие «Крытый футбольный манеж в г. Перми»	Министерство физической культуры и спорта Пермского края	январь 2013	декабрь 2016	Введен в эксплуатацию крытый футбольный манеж в г. Перми
2.8.3	Мероприятие «Крытый каток с искусственным льдом в г. Краснокамске»	Министерство физической культуры и спорта Пермского края	январь 2012	декабрь 2014	Введен в эксплуатацию каток в г. Краснокамске
2.9	Основное мероприятие «Обеспечение качественным спортивным инвентарем детско-юношеских спортивных школ (спортивный резерв по видам спорта)»	Министерство физической культуры и спорта Пермского края	январь 2014	декабрь 2017	Обеспечено спортивным инвентарем 32 детско-юношеских спортивных школы
3	Подпрограмма «Создание условий для занятий физической культурой и спортом лиц с ограниченными возможностями здоровья»				
3.1	Основное мероприятие «Обеспечение проведения физкультурно-массовых и спортивных мероприятий для лиц с ограниченными возможностями»	Министерство физической культуры и спорта Пермского края	январь 2014	декабрь 2017	Проведение 3 мероприятий ежегодно
3.2	Основное мероприятие «Комплекс мер по развитию системы подготовки спортивного резерва среди инвалидов»	Министерство физической культуры и спорта Пермского края	январь 2014	декабрь 2017	Подготовлено 1182 спортсменов-инвалидов
3.2.1	Мероприятие «Создание условий членам сборных команд Пермского края по видам спорта среди	Министерство физической культуры и спорта Пермского края	январь 2014	декабрь 2017	Обеспечен режим постоянно действующего учебно-тренировочного сбора для 30 спортсменов-инвалидов сборных команд Пермского края

	инвалидов для подготовки к участию в Паралимпийских, Сурдлимпийских играх, Всемирных универсиадах, чемпионатах, первенствах и кубках мира Европы, России»				
3.2.2	Мероприятие «Обеспечение спортивным инвентарем и оборудованием спортсменов-инвалидов, входящих в сборные команды Пермского края»	Министерство физической культуры и спорта Пермского края	январь 2015	декабрь 2017	Приобретен спортивный инвентарь для 30 спортсменов-инвалидов сборных команд Пермского края

»

Приложение 2
к изменениям, которые вносятся
в государственную программу
Пермского края «Развитие
физической культуры и спорта»,
утвержденную постановлением
Правительства Пермского края
от 3 октября 2013 г. № 1324-п

«Приложение 6
к государственной программе
«Развитие физической культуры
и спорта»

ФИНАНСОВОЕ ОБЕСПЕЧЕНИЕ
реализации государственной программы
«Развитие физической культуры и спорта» за счет средств бюджета Пермского края

Наименование государственной программы, подпрограммы, основного мероприятия (ведомственной целевой программы), мероприятия	Ответственный исполнитель, соисполнители, участники (ГРБС)	Код бюджетной классификации				Расходы, тыс. руб.			
		ГРБС	Рз Пр	ЦСР	КВР	2014 год	2015 год	2016 год	2017 год
1	2	3	4	5	6	7	8	9	10
Государственная программа «Развитие физической культуры и спорта»	Всего					1715552,9	1 360 320,7	996 193,2	1 000 805,
	Министерство физической культуры и спорта Пермского края	861		0700000		1699348,6	1 360 320,7	996 193,2	1 000 805,
	Министерство культуры, молодежной политики и массовых коммуникаций Пермского края	825		0700000		904,3	0,0	0,0	0,0

	Министерство строительства и жилищно-коммунального хозяйства Пермского края	814	1102	0700000		15300,0	0,0	0,0	0,0
1. Подпрограмма «Развитие физической культуры и массового спорта»	Всего					307 182,40	159 773,7	82 344,6	90 957,
	Министерство физической культуры и спорта Пермского края	861		0710000		290 978,10	159 773,7	82 344,6	90 957,
	Министерство культуры, молодежной политики и массовых коммуникаций Пермского края	825		0710000		904,3	0,0	0,0	0,0
	Министерство строительства и жилищно-коммунального хозяйства Пермского края	814		0710000		15300,0	0,0	0,0	0,0
1.1. Основное мероприятие «Физическое воспитание и обеспечение организации и проведения физкультурных мероприятий и массовых спортивных мероприятий»	Министерство физической культуры и спорта Пермского края	861	1101	0712001		33 458,30	13 319,00	13 319,00	13 319,0
		861	1102	0712001		0,00	0,00	0,00	0,0
1.1.1. Мероприятие «Организация и проведение занятий по плаванию с учащимися 3-х классов во внеурочное время»	Министерство физической культуры и спорта Пермского края	861	1101	0712001	200	6 015,60	0,00	0,00	0,0
1.1.2. Мероприятие «Проведение командного первенства по плаванию»	Министерство физической культуры	861	1101	0712001	200	200,0	0,00	0,00	0,0

среди общеобразовательных учреждений Пермского края, реализующих проект»	и спорта Пермского края								
1.1.3. Мероприятие «Организационно-методическое обеспечение создания спортивных клубов в образовательных учреждениях по месту жительства, парках на базе спортивных сооружений»	Министерство физической культуры и спорта Пермского края	861	1101	0712001	200	112,7	0,00	0,00	0,0
1.1.4. Мероприятие «Мониторинг физического развития и физической подготовленности детей, подростков»	Министерство физической культуры и спорта Пермского края	861	1101	0712001	200	100,00	0,0	0,00	0,0
1.1.5. Мероприятие «Разработка и реализация образовательных программ по здоровому образу жизни и олимпийскому воспитанию»	Министерство физической культуры и спорта Пермского края	861	1101	0712001	200	200,0	490,00	490,00	490,0
1.1.6. Мероприятие «Организация и проведение официальных физкультурных мероприятий и спортивных мероприятий Пермского края в соответствии с Календарным планом официальных физкультурных мероприятий и спортивных мероприятий Пермского края»	Министерство физической культуры и спорта Пермского края	861	1102	0712001	600	14064,1	12829,0	12829,0	12829,0
			1102	0712001	200	12520,0	0,00	0,00	0,0
1.1.7. Мероприятие «Организация и проведение спортивных мероприятий в рамках патриотического воспитания жителей Пермского края»	Министерство физической культуры и спорта Пермского края	861	1101	0712001	600	245,9	0,00	0,00	0,0
1.2. Основное мероприятие «Мероприятия по вовлечению населения в занятия физической культурой и спортом»	Министерство физической культуры и спорта Пермского края	861	1101	0712002		2 700,00	1 400,00	1 400,00	1 400,0
1.2.1. Мероприятие «Организация и проведение телевизионной	Министерство физической культуры и спорта Пермского	861	1101	0712002	200	500,00	0,00	0,00	0,0

олимпийской зарядки»	края								
1.2.2. Мероприятие «Организация и проведение молодежного фестиваля «СтритБаскет»	Министерство физической культуры и спорта Пермского края	861	1101	0712002	800	1100,0	900,00	900,00	900,00
1.2.3. Мероприятие «Организация и проведение региональной выставки «Спорт – стиль жизни»	Министерство физической культуры и спорта Пермского края	861	1101	0712002	800	500,0	0,0	0,0	0,0
1.2.5. Мероприятие «Организация и проведение фестиваля спортивных игр»	Министерство физической культуры и спорта Пермского края	861	1101	0712002	800	500,00	0,00	0,00	0,0
1.2.6. Мероприятие «Изготовление буклетов, рекламных плакатов, календарей с изображением спортивной элиты»	Министерство физической культуры и спорта Пермского края	861	1101	0712002	200	100,00	0,00	0,00	0,0
1.2.7. Мероприятие «Организация и проведение «Бала олимпийцев Пермского края»	Министерство физической культуры и спорта Пермского края	861	1101	0712002	200	0,00	500,00	500,00	500,0
1.3. Основное мероприятие «Меры по развитию студенческого спорта»	Министерство физической культуры и спорта Пермского края	861	1101	0712003		22 738,4	26 876,9	26 876,9	26 876,
1.3.1. Мероприятие «Предоставление субсидий спортивным клубам для реализации проекта Студенческий спортивный клуб»	Министерство физической культуры и спорта Пермского края	861	1101	0712003	800	18709,8	23168,5	23167,7	23167,7
					600	0,0	1208,4	1208,4	1208,4
1.3.2. Мероприятие «Организация и проведение спортивных мероприятий с участием студентов средних профессиональных учебных заведений Пермского края и высших учебных заведений Пермского края»	Министерство физической культуры и спорта Пермского края	861	1101	0712003	800	4 028,60	2 500,00	2 500,00	2 500,0

1.4. Основное мероприятие «Реализация проекта «Школьный спортивный клуб» в общеобразовательных учреждениях по месту жительства»	Министерство физической культуры и спорта Пермского края	861	1101	0716224	500	108 965,60	45 877,80	40 748,70	49 361,4
1.5. Основное мероприятие «Мероприятия по организации и проведению Эстафеты олимпийского огня на территории Пермского края»	Министерство культуры, молодежной политики и массовых коммуникаций Пермского края	825	0804	0712005	200	904,30	0,00	0,00	0,0
1.6. Основное мероприятие «Строительство межшкольных стадионов и площадок»	Министерство физической культуры и спорта Пермского края	861	1102	0716411	500	90000,0	67000,0	0,0	0,0
1.6.1. Мероприятие «Универсальная спортивная площадка с искусственным покрытием (межшкольный стадион) в Пермском муниципальном районе (пос. Юго-Камский)»	Министерство физической культуры и спорта Пермского края	861	1102	0716411	500	14912,0	0,0	0,0	0,0
1.6.2. Мероприятие «Универсальная спортивная площадка с искусственным покрытием (межшкольный стадион) в Пермском муниципальном районе (с. Гамово)»	Министерство физической культуры и спорта Пермского края	861	1102	0716411	500	15000,0	0,0	0,0	0,0
1.6.3. Мероприятие «Универсальная спортивная площадка с искусственным покрытием (межшкольный стадион) в Чайковском муниципальном районе»	Министерство физической культуры и спорта Пермского края	861	1102	0716411	500	14710,0	0,0	0,0	0,0
1.6.4. Мероприятие «Универсальная спортивная площадка с искусственным покрытием (межшкольный стадион) в Краснокамском муниципальном районе»	Министерство физической культуры и спорта Пермского края	861	1102	0716411	500	14974,9	0,0	0,0	0,0
1.6.5. Мероприятие «Универсальная спортивная площадка с искусственным покрытием (межшкольный стадион)»	Министерство физической культуры и спорта Пермского края	861	1102	0716411	500	672,0	0,0	0,0	0,0

в Ильинском муниципальном районе»	края								
1.6.6. Мероприятие «Универсальная спортивная площадка с искусственным покрытием (межшкольный стадион) в Усольском муниципальном районе (пос. Железнодорожный)»	Министерство физической культуры и спорта Пермского края	861	1102	0716411	500	14731,1	0,0	0,0	0,0
1.6.7. Мероприятие «Универсальная спортивная площадка с искусственным покрытием (межшкольный стадион) в Юсьвинском муниципальном районе»	Министерство физической культуры и спорта Пермского края	861	1102	0716411	500	15000,0	0,0	0,0	0,0
1.6.8. Мероприятие «Универсальная спортивная площадка с искусственным покрытием (межшкольный стадион) в Косинском муниципальном районе»	Министерство физической культуры и спорта Пермского края	861	1102	0716411	500	0,0	10000,0	0,0	0,0
1.6.9. Мероприятие «Универсальная спортивная площадка с искусственным покрытием (межшкольный стадион) в Суксунском муниципальном районе»	Министерство физической культуры и спорта Пермского края	861	1102	0716411	500	0,0	15000,0	0,0	0,0
1.6.10. Мероприятие «Универсальная спортивная площадка с искусственным покрытием (межшкольный стадион) в Кочевском муниципальном районе»	Министерство физической культуры и спорта Пермского края	861	1102	0716411	500	0,0	5000,0	0,0	0,0
1.6.11. Мероприятие «Универсальная спортивная площадка с искусственным покрытием (межшкольный стадион) в Осинском муниципальном районе»	Министерство физической культуры и спорта Пермского края	861	1102	0716411	500	0,0	6310,0	0,0	0,0
1.6.12. Мероприятие «Универсальная спортивная площадка с искусственным покрытием (межшкольный стадион) в Губахинском городском округе»	Министерство физической культуры и спорта Пермского края	861	1102	0716411	500	0,0	4297,5	0,0	0,0
1.6.13. Мероприятие «Универсальная спортивная площадка с искусственным покрытием (межшкольный стадион) в Пермском муниципальном районе»	Министерство физической культуры и спорта Пермского края	861	1102	0716411	500	0,0	15000,0	0,0	0,0

(пос.Кукуштан)»									
1.6.14. Мероприятие «Универсальная спортивная площадка с искусственным покрытием (межшкольный стадион) в Пермском муниципальном районе (д.Ванюки)»	Министерство физической культуры и спорта Пермского края	861	1102	0716411	500	0,0	3000,0	0,0	0,0
1.6.15. Мероприятие «Универсальная спортивная площадка с искусственным покрытием (межшкольный стадион) в ЗАТО «Звездный»	Министерство физической культуры и спорта Пермского края	861	1102	0716411	500	0,0	5707,5	0,0	0,0
1.6.16. Мероприятие «Универсальная спортивная площадка с искусственным покрытием (межшкольный стадион) в г.Перми (Дзержинский район)»	Министерство физической культуры и спорта Пермского края	861	1102	0716411	500	0,0	2685,0	0,0	0,0
1.7. Основное мероприятие «Бюджетные инвестиции на строительство объектов общественной инфраструктуры регионального значения»	Министерство строительства и жилищно-коммунального хозяйства Пермского края	814	1102	0714200	400	15 300,00	0,00	0,00	0,0
1.7.1. Мероприятие «Стадион в г. Кудымкаре для государственных учреждений Пермского края»	Министерство строительства и жилищно-коммунального хозяйства Пермского края	814	1102	0714200	400	15 300,00	0,00	0,00	0,0
1.10. Основное мероприятие «Мероприятия по поэтапному введению Всероссийского физкультурно-спортивного комплекса «Готов к труду и обороне (ГТО)» в Пермском крае»	Министерство физической культуры и спорта Пермского края	861	1101	0712006	200	0,00	5 300,00	0,00	0,0
1.11. Основное мероприятие «Строительство крытого катка с ледовым покрытием в г. Чайковском, Пермский край»	Министерство физической культуры и спорта Пермского края	861	1102	0716223	500	33 115,80	0,00	0,00	0,0

2. Подпрограмма «Развитие спорта высших достижений и системы подготовки спортивного резерва»	Всего					1 383 647,8	1 172 856,8	886 820,0	882 820,0
	Министерство физической культуры и спорта Пермского края	861		0720000		1 383 647,8	1 172 856,8	886 820,0	882 820,0
2.1. Основное мероприятие «Проведение спортивных мероприятий, обеспечение подготовки спортсменов высокого класса, материально-техническое обеспечение спортивных сборных команд Пермского края»	Министерство физической культуры и спорта Пермского края	861		0722001		705 984,1	629 793,6	470 043,0	466 043,0
2.1.1. Мероприятие «Создание условий для участия детских команд по хоккею в первенстве России»	Министерство физической культуры и спорта Пермского края	861	1101	0722001	200	3 112,0	1 500,0	1 500,0	1 500,0
			1101	0722001	600	2 500,0	4 500,0	4 500,0	4 500,0
			1101	0722001	800	1 659,2	0,0	0,0	0,0
2.1.2. Мероприятие «Реализация проекта «Пермь – баскетбольное сердце России»	Министерство физической культуры и спорта Пермского края	861	1101	0722001	800	1 367,5	0,0	0,0	0,0
					600	0,0	1 000,0	1 000,0	1 000,0
2.1.3. Мероприятие «Обеспечение качественным спортивным инвентарем детско-юношеских спортивных школ (спортивный резерв по видам спорта)»	Министерство физической культуры и спорта Пермского края	861	1101	0722001	200	9 068,0	8 600,5	9 000,0	9 000,0
2.1.4. Мероприятие «Предоставление выплат на приобретение (строительство) жилья спортсменам – призерам Олимпийских, Паралимпийских, Сурдлимпийских игр, Всемирных универсиад, чемпионатов мира и Европы, их главным тренерам»	Министерство физической культуры и спорта Пермского края	861	1003	0722001	300	6 300,0	5 000,0	9 000,0	5 000,0

2.1.5. Мероприятие «Предоставление субсидий на частичное возмещение затрат спортивным федерациям по видам спорта, связанных с организацией и проведением официальных физкультурных мероприятий и спортивных мероприятий Пермского края в соответствии с Календарным планом официальных физкультурных мероприятий и спортивных мероприятий Пермского края»	Министерство физической культуры и спорта Пермского края	861	1103	0722001	800	128407,2	0,0	0,0	0,0
					600	0,0	115755,3	115741,0	115741,0
2.1.6. Мероприятие «Организация и предоставление услуг по повышению спортивного мастерства спортсменов Пермского края и подготовка спортсменов высокого класса»	Министерство физической культуры и спорта Пермского края	861	1103	0722001	600	95 462,30	90 486,90	90 486,90	90 486,9
2.1.7. Мероприятие «Предоставление услуги по представлению Пермского края на российских и международных соревнованиях в игровых видах спорта»	Министерство физической культуры и спорта Пермского края	861	1103	0722001	600	432 697,50	389 427,80	227427,8	227427,
2.1.8. Мероприятие «Содержание имущественного комплекса крытого ледового катка с искусственным покрытием в г. Краснокамске»	Министерство физической культуры и спорта Пермского края	861	1103	0722001	600	16 268,20	0,00	0,00	0,0
2.1.9. Мероприятие «Содержание имущественного комплекса стадиона «Энергия»	Министерство физической культуры и спорта Пермского края	861	1101	0722001	600	4 163,10	3 872,00	0,00	0,0
2.1.10. Мероприятие «Реализация программ спортивной подготовки»	Министерство физической культуры и спорта Пермского края	861	1103	0722001	600	0,00	9 651,10	11 387,30	11 387,3
2.2. Основное мероприятие «Стипендии»	Министерство	861	1103	0727042	300	4 773,20	4 881,60	4 881,60	4 881,6

участникам Олимпийских, Паралимпийских, Сурдлимпийских игр, заслуженным тренерам, заслуженным мастерам спорта, заслуженным работникам физической культуры и спорта»	физической культуры и спорта Пермского края									
2.3. Основное мероприятие «Стипендии спортсменам – членам сборных команд Пермского края, членам спортивных команд по игровым видам спорта и их тренерам»	Министерство физической культуры и спорта Пермского края	861	1103	0727043	300	74 835,00	74 835,00	74 835,00	74 835,0	
2.4. Основное мероприятие «Денежные призы ведущим спортсменам Прикамья и их тренерам за результаты, показанные на соревнованиях международного уровня»	Министерство физической культуры и спорта Пермского края	861	1103	0727044	300	31 479,80	15 584,00	15 584,00	15 584,0	
2.5. Основное мероприятие «Стипендия губернатора Пермского края ведущим спортсменам Прикамья и их тренерам, а также юным спортсменам Прикамья»	Министерство физической культуры и спорта Пермского края	861	1103	0727045	300	16 500,00	16 500,00	16 500,00	16 500,0	
2.6. Основное мероприятие «Комплекс мер по развитию системы подготовки спортивного резерва»	Министерство физической культуры и спорта Пермского края	861		0722002		344 808,70	278 712,60	276 976,40	276 976,4	
2.6.1. Мероприятие «Организация предоставления государственной услуги дополнительного образования детей в учреждениях спортивной направленности»	Министерство физической культуры и спорта Пермского края	861	0702	0722002	600	344 008,70	278 512,6	276 776,4	276 776,	
2.6.3. Мероприятие «Организация курсов повышения квалификации, обучения и переподготовки кадров с использованием разнообразных форм и способов»	Министерство физической культуры и спорта Пермского края	861	1101	0722002	200	300,00	200,00	200,00	200,0	
2.6.4. Мероприятие «Мониторинг медицинского обеспечения»	Министерство физической культуры	861	1101	0722002	200	500,00	0,00	0,00	0,0	

	и спорта Пермского края								
2.7. Основное мероприятие «Создание условий членам сборных команд Пермского края по видам спорта для подготовки к участию в Олимпийских играх, Всемирных универсиадах, чемпионатах, первенствах и кубках мира, Европы, России»	Министерство физической культуры и спорта Пермского края	861	1103	0722003	600	20 785,40	20 000,00	20 000,00	20 000,0
2.8. Основное мероприятие «Бюджетные инвестиции на строительство объектов общественной инфраструктуры регионального значения»	Министерство физической культуры и спорта Пермского края	861	1102	0724200	400	172476,9	0,0	0,0	0,0
			1103			0,0	124 550,0	0,00	0,0
2.8.1. Мероприятие «Санно-бобслейная трасса с искусственным намораживанием льда в г. Чусовом Пермского края»	Министерство физической культуры и спорта Пермского края	861	1102	0724200	400	3987,7	0,0	0,0	0,0
2.8.2. Мероприятие «Крытый футбольный манеж в г. Перми»	Министерство физической культуры и спорта Пермского края	861	1102	0724200	400	49200,0	0,0	0,0	0,0
			1103			0,0	105 350,0	0,0	0,0
			1103			0,0	19200,0	0,0	0,0
в том числе остатки 2014 года по состоянию на 01.01.2015г.									
2.8.3. Мероприятие «Крытый ледовый каток с искусственным льдом в г. Краснокамске»	Министерство физической культуры и спорта Пермского края	861	1102	0724200	400	119289,2	0,0	0,0	0,0
2.9. Основное мероприятие «Обеспечение качественным спортивным инвентарем детско-юношеских спортивных школ (спортивный резерв по видам спорта)»	Министерство физической культуры и спорта Пермского края	861	1101	0726225	500	12 004,70	8 000,00	8 000,00	8 000,0
3. Подпрограмма «Создание условий	Всего					4603,0	4603,0	5603,0	5603,0

для занятий физической культурой и спортом лиц с ограниченными возможностями здоровья»	Министерство физической культуры и спорта Пермского края	861		0730000		4603,0	4603,0	5603,0	5603,0
3.1. Основное мероприятие «Обеспечение проведения физкультурно-массовых и спортивных мероприятий для лиц с ограниченными возможностями»	Министерство физической культуры и спорта Пермского края	861	1101	0732001	800	603,0	603,0	603,0	603,0
3.2. Основное мероприятие «Комплекс мер по развитию системы подготовки спортивного резерва среди инвалидов»	Министерство физической культуры и спорта Пермского края	861	1103	0732002		4000,0	4000,0	5000,0	5000,0
3.2.1. Мероприятие «Создание условий членам сборных команд Пермского края по видам спорта среди инвалидов для подготовки к участию в Паралимпийских, Сурдлимпийских играх, Всемирных универсиадах, чемпионатах, первенствах и кубках мира, Европы, России»	Министерство физической культуры и спорта Пермского края	861	1103	0732002	800	4000,0	0,0	0,0	0,0
					600	0,0	3500,0	4000,0	4000,0
3.2.2. Мероприятие «Обеспечение спортивным инвентарем и оборудованием спортсменов-инвалидов, входящих в сборные команды Пермского края»	Министерство физической культуры и спорта Пермского края	861	1103	0732002	200	0,0	500,0	1000,0	1000,0
4. Подпрограмма «Обеспечение реализации государственной программы»	Всего					20 119,70	23 087,2	21 425,6	21 425,6
	Министерство физической культуры и спорта Пермского края	861	1105	0740000		20 119,70	23 087,2	21 425,6	21 425,6
4.1. Мероприятие «Обеспечение	Министерство	861	1105	0740009	100	17659,8	18344,7	16130,6	16130,6

выполнения функций государственными органами»	физической культуры и спорта Пермского края		1105	0740009	200	1537,7	4740,1	5292,6	5292,6
			1105	0740009	800	7,9	2,4	2,4	2,4

»

Приложение 2
к изменениям, которые вносятся
в государственную программу
Пермского края «Развитие
физической культуры и спорта»,
утвержденную постановлением
Правительства Пермского края
от 3 октября 2013 г. № 1324-п

«Приложение 7
к государственной программе
«Развитие физической культуры
и спорта»

ФИНАНСОВОЕ ОБЕСПЕЧЕНИЕ
реализации государственной программы «Развитие физической
культуры и спорта» за счет средств федерального бюджета

Наименование государственной программы, подпрограммы, основного мероприятия (ведомственной целевой программы), мероприятия	Ответственный исполнитель, соисполнители, участники (ГРБС)	Код бюджетной классификации				Расходы, тыс. руб.			
		ГРБС	Рз Пр	ЦСР	КВР	2014 год	2015 год	2016 год	2017 год
1	2	3	4	5	6	8	9	10	11
Государственная программа «Развитие физической культуры и спорта»	Министерство физической культуры и спорта Пермского края	861	1102			1184896,7	67000,0	0,0	0,0
1. Подпрограмма «Развитие физической культуры и массового спорта»	Министерство физической культуры и спорта Пермского края	861	1102			52396,7	67000,0	0,0	0,0
1.6. Основное мероприятие «Финансовое обеспечение расходов общепрограммного характера по федеральной целевой программе «Развитие физической культуры и спорта в Российской Федерации на 2006-2015 годы»	Министерство физической культуры и спорта Пермского края	861	1102	0715095	500	0,0	67000,0	0,0	0,0

1.6.9. Мероприятие «Универсальная спортивная площадка с искусственным покрытием (межшкольный стадион) в Суксунском муниципальном районе»	Министерство физической культуры и спорта Пермского края	861	1102	0715095	500	0,0	15000,0	0,0	0,0
1.6.10. Мероприятие «Универсальная спортивная площадка с искусственным покрытием (межшкольный стадион) в Кочевском муниципальном районе»	Министерство физической культуры и спорта Пермского края	861	1102	0715095	500	0,0	5000,0	0,0	0,0
1.6.11. Мероприятие «Универсальная спортивная площадка с искусственным покрытием (межшкольный стадион) в Осинском муниципальном районе»	Министерство физической культуры и спорта Пермского края	861	1102	0715095	500	0,0	6310,0	0,0	0,0
1.6.12. Мероприятие «Универсальная спортивная площадка с искусственным покрытием (межшкольный стадион) в Губахинском городском округе»	Министерство физической культуры и спорта Пермского края	861	1102	0715095	500	0,0	4297,5	0,0	0,0
1.6.14. Мероприятие «Универсальная спортивная площадка с искусственным покрытием (межшкольный стадион) в Пермском муниципальном районе (д.Ванюки)»	Министерство физической культуры и спорта Пермского края	861	1102	0715095	500	0,0	7000,0	0,0	0,0
1.6.15. Мероприятие «Универсальная спортивная площадка с искусственным покрытием (межшкольный стадион) в ЗАТО «Звездный»	Министерство физической культуры и спорта Пермского края	861	1102	0715095	500	0,0	4392,5	0,0	0,0
1.6.16. Мероприятие «Универсальная спортивная	Министерство физической культуры	861	1102	0715095	500	0,0	25000,0	0,0	0,0

площадка с искусственным покрытием (межшкольный стадион) в г.Перми (Дзержинский район)»	и спорта Пермского края								
1.8. Основное мероприятие «Приобретение оборудования для быстровозводимых физкультурно-оздоровительных комплексов, включая металлоконструкции и металлоизделия»	Министерство физической культуры и спорта Пермского края	861	1102	0715080	200	1239,3	0,0	0,0	0,0
1.9. Мероприятие «Финансовое обеспечение расходов общепрограммного характера по федеральной целевой программе «Развитие физической культуры и спорта в Российской Федерации на 2006-2015 годы»	Министерство физической культуры и спорта Пермского края	861	1102	0715095	500	51157,4	0,0	0,0	0,0
1.9.1. Мероприятие «Бассейн в микрорайоне 2-3, г. Чернушка»	Министерство физической культуры и спорта Пермского края	861	1102	0715095	500	51157,4	0,0	0,0	0,0
2. Подпрограмма «Развитие спорта высших достижений и системы подготовки спортивного резерва»	Министерство физической культуры и спорта Пермского края	861	1102	0725095	500	1132500,0	0,0	0,0	0,0
2.8. Основное мероприятие «Финансовое обеспечение расходов общепрограммного характера по федеральной целевой программе «Развитие физической культуры и спорта в Российской Федерации на 2006-2015 годы»	Министерство физической культуры и спорта Пермского края	861	1102	0725095	500	1132500,0	0,0	0,0	0,0
2.8.1. Мероприятие «Санно-бобслейная трасса с искусственным намораживанием льда в г. Чусовом Пермского края»	Министерство физической культуры и спорта Пермского края	861	1102	0725095	400	500000,0	0,0	0,0	0,0
2.8.2. Мероприятие «Крытый	Министерство	861	1102	0725095	400	600000,0	0,0	0,0	0,0

футбольный манеж в г. Перми»	физической культуры и спорта Пермского края								
2.8.3. Мероприятие «Крытый каток с искусственным льдом в г. Краснокамске»	Министерство физической культуры и спорта Пермского края	861	1102	0725095	400	32500,0	0,0	0,0	0,0

»

Приложение 3
к изменениям, которые вносятся
в государственную программу
Пермского края «Развитие
физической культуры и спорта»,
утвержденную постановлением
Правительства Пермского края
от 3 октября 2013 г. № 1324-п

«Приложение 8
к государственной программе
«Развитие физической культуры
и спорта»

ФИНАНСОВОЕ ОБЕСПЕЧЕНИЕ
реализации государственной программы «Развитие физической
культуры и спорта» за счет внебюджетных источников финансирования и средств местных бюджетов

Наименование государственной программы, подпрограммы, основного мероприятия (ведомственной целевой программы), мероприятия	Ответственный исполнитель, соисполнители, участники (ГРБС)	Код бюджетной классификации				Расходы, тыс. руб.			
		ГРБС	Рз Пр	ЦСР	КВР	2014 год	2015 год	2016 год	2017 год
1	2	3	4	5	6	7	8	9	10
Государственная программа «Развитие физической культуры и спорта»						482431,5	554612,7	338106,2	346718,9
1. Подпрограмма «Развитие физической культуры и массового спорта»	Органы местного самоуправления					229734,0	89852,1	81123,0	89735,7
	Некоммерческие организации					0,0	27777,4	0,0	0,0
1.4. Основное мероприятие «Школьный спортивный клуб» в общеобразовательных учреждениях по месту жительства»	Органы местного самоуправления					178081,4	86252,1	81123,0	89735,7
1.6. Основное мероприятие «Строительство межшкольных стадионов и площадок»	Органы местного самоуправления					0,0	3600,0	0,0	0,0

	Некоммерческие организации					0,0	27777,4	0,0	0,0
1.6.8. Мероприятие «Универсальная спортивная площадка с искусственным покрытием (межшкольный стадион) в Косинском муниципальном районе»	Некоммерческие организации					0,0	5000,0	0,0	0,0
1.6.9. Мероприятие «Универсальная спортивная площадка с искусственным покрытием (межшкольный стадион) в Суксунском муниципальном районе»	Органы местного самоуправления					0,0	3600,0	0,0	0,0
1.6.10. Мероприятие «Универсальная спортивная площадка с искусственным покрытием (межшкольный стадион) в Кочевском муниципальном районе»	Некоммерческие организации					0,0	5000,0	0,0	0,0
1.6.14. Мероприятие «Универсальная спортивная площадка с искусственным покрытием (межшкольный стадион) в Пермском муниципальном районе (д.Ванюки)»	Некоммерческие организации					0,0	4000,0	0,0	0,0
1.6.16. Мероприятие «Универсальная спортивная площадка с искусственным покрытием (межшкольный стадион) в г.Перми (Дзержинский район)»	Некоммерческие организации					0,0	13777,4	0,0	0,0
1.9. Основное мероприятие «Бюджетные инвестиции на строительство объектов общественной инфраструктуры муниципального значения»	Органы местного самоуправления					51652,6	0,0	0,0	0,0
1.9.1. Мероприятие «Бассейн в микрорайоне 2-3, г. Чернушка»	Органы местного самоуправления					51652,6	0,0	0,0	0,0
2. Подпрограмма «Развитие спорта высших достижений и системы подготовки спортивного резерва»	Некоммерческие организации					252697,5	432697,5	252697,5	252697,5
	Органы местного самоуправления					0,0	4285,7	4285,7	4285,7

2.1. Основное мероприятие «Проведение спортивных мероприятий, обеспечение подготовки спортсменов высокого класса, материально-техническое обеспечение спортивных сборных команд Пермского края»	Некоммерческие организации					252697,5	432697,5	252697,5	252697,5
2.1.7. Мероприятие «Предоставление услуги по представлению Пермского края на российских и международных соревнованиях в игровых видах спорта»	Некоммерческие организации					252697,5	432697,5	252697,5	252697,5
2.9. Основное мероприятие «Обеспечение качественным спортивным инвентарем детско-юношеских спортивных школ (спортивный резерв по видам спорта)»	Органы местного самоуправления					0,0	4285,7	4285,7	4285,7

»

Приложение 4
к изменениям, которые вносятся
в государственную программу
Пермского края «Развитие физической
культуры и спорта», утвержденную
постановлением Правительства
Пермского края от 3 октября 2013 г.
№ 1324-п

«Приложение 9
к государственной программе
«Развитие физической культуры
и спорта»

ФИНАНСОВОЕ ОБЕСПЕЧЕНИЕ
реализации государственной программы «Развитие физической культуры и спорта»
за счет всех источников финансирования

Наименование государственной программы, подпрограммы, основного мероприятия (ведомственной целевой программы), мероприятия	Ответственный исполнитель, соисполнители, участники (ГРБС)	Код бюджетной классификации				Расходы, тыс. руб.			
		ГРБС	Рз Пр	ЦСР	КВР	2014 год	2015 год	2016 год	2017 год
1	2	3	4	5	6	7	8	9	10
Государственная программа «Развитие физической культуры и спорта»	Всего					3382881,1	2 849 399,0	1 334299,4	1 347 524,8
	Министерство физической культуры и спорта Пермского края	861		0700000		3366676,8	2 849 399,0	1 334299,4	1 347 524,8
	Министерство культуры, молодежной политики и массовых коммуникаций	825		0700000		904,3	0,0	0,0	0,0

	Пермского края								
	Министерство строительства и жилищно-коммунального хозяйства Пермского края	814		0700000		15300,0	0,0	0,0	0,0
1. Подпрограмма «Развитие физической культуры и массового спорта»	Всего					589313,1	344 403,2	163 467,6	180 693,0
	Министерство физической культуры и спорта Пермского края	861		0710000		573108,8	344 403,2	163 467,6	180 693,0
	Министерство культуры, молодежной политики и массовых коммуникаций Пермского края	825		0710000		904,3	0,0	0,0	0,0
	Министерство строительства и жилищно-коммунального хозяйства Пермского края	814	1102	0710000		15300,0	0,0	0,0	0,0
2. Подпрограмма «Развитие спорта высших достижений и системы подготовки спортивного резерва»	Всего					2768845,3	2 477 305,6	1 143803,2	1 139 803,2
	Министерство физической культуры и спорта Пермского края	861		0720000		2768845,3	2 477 305,6	1 143803,2	1 139 803,2

3. Подпрограмма «Создание условий для занятий физической культурой и спортом лиц с ограниченными возможностями здоровья»	Всего					4603,0	4603,0	5603,0	5603,0
	Министерство физической культуры и спорта Пермского края	861		0730000		4603,0	4603,0	5603,0	5603,0
4. Подпрограмма «Обеспечение реализации государственной программы»	Всего					20119,70	23 087,20	21 425,60	21 425,60
	Министерство физической культуры и спорта Пермского края	861		0740000		20119,70	23 087,20	21 425,60	21 425,60

».

Приложение 5
к изменениям, которые вносятся
в государственную программу
Пермского края «Развитие
физической культуры и спорта»,
утвержденную постановлением
Правительства Пермского края
от 3 октября 2013 г. № 1324-п

«Приложение 10
к государственной программе
«Развитие физической культуры
и спорта»

ПЕРЕЧЕНЬ
объектов общественной инфраструктуры регионального значения
государственной собственности Пермского края

№ п/п	Наименование объекта	Главный распорядитель бюджетных средств	Мощность объекта	Стоимость инвести- ционного проекта (оценочная, сметная при наличии), тыс. рублей	Срок реализа- ции инвести- ционного проекта	Объемы финансирования из бюджета Пермского края (по годам), тыс. рублей					Ожидаемый (непосредственный) результат (краткое описание)
						всего	2014 год	2015 год	2016 год	2017 год	
1	2	3	4	5	6	7	8	9	10	11	12
1	Санно-бобслейная трасса с искусственным намораживанием льда в г. Чусовом Пермского края	Министерство физической культуры и спорта Пермского края	1450 м	1500000,0	2012-2014	3987,7	3987,7	0,0	0,0	0,0	Ввод в эксплуатацию санно-бобслейной трассы с искусственным намораживанием льда в г. Чусовом Пермского края
2	Крытый футбольный манеж в г. Перми	Министерство физической культуры и спорта	120 человек в смену	1232000,0	2013-2016	154550,0	49200,0	124550,0*	0,0	0,0	Ввод в эксплуатацию крытого футбольного манежа в г. Перми

		Пермского края									
3	Стадион в г. Кудымкаре для государственных учреждений Пермского края	Министерство строительства и жилищно-коммунального хозяйства Пермского края	100 человек в смену	15300,0	2014	15300,0	15300,0	0,0	0,0	0,0	Ввод в эксплуатацию стадиона в г. Кудымкаре для государственных учреждений Пермского края
4	Крытый ледовый каток с искусственным льдом в г. Краснокамске	Министерство физической культуры и спорта Пермского края	500 мест	325864,1	2012-2014	119289,2	119289,2	0,0	0,0	0,0	Ввод в эксплуатацию крытого ледового катка с искусственным льдом в г. Краснокамске

*В части мероприятия «Крытый футбольный манеж в г. Перми», финансирование в объеме 105350,0 тыс.рублей – средства бюджета Пермского края 2015 года, в объеме 19200,0 тыс.рублей – неиспользованные остатки средств бюджета Пермского края 2014 года.

Финансово-экономическое
обоснование предлагаемых
изменений и предложения о
внесении изменений в
государственную программу
Пермского края
«Обеспечение общественной
безопасности Пермского края»

Финансово-экономическое обоснование к проекту закона « О внесении изменений в бюджет Пермского края на 2015 год и на плановый период 2016 и 2017 годов» по государственной программе «Обеспечение общественной безопасности Пермского края»

1. Сокращение, увеличение расходов бюджета:

1.1. Уменьшение расходов в 2015 году на 154 280,4 тыс.рублей, в 2016 году на 43 899,4 тыс.рублей и в 2017 году на 43 664,6 тыс.рублей всего, в том числе:

По подпрограмме «Профилактика правонарушений в Пермском крае» предлагается уменьшить расходы бюджета в 2015 году по Министерству общественной безопасности Пермского края на 27 123,1 тыс.рублей, в 2016-2017 годах на 7 490,0 тыс.рублей ежегодно, в том числе:

по целевой статье 0812001 «Профилактика совершения преступлений в общественных местах и иных местах массового пребывания граждан» в 2015 году на 5 373,1 тыс. рублей, в 2016-2017 годах на 7 490,0 тыс.рублей ежегодно за счет предполагаемой экономии при проведении конкурсных процедур при закупке видеокамер наблюдения, информационных услуг и сложившейся цены при закупке канцелярских товаров для проведения семинаров. По итогам проведенного анализа мероприятий по развертыванию систем видеонаблюдения в общественных местах принято решение о целесообразности концентрации усилий на повышении эффективности использования существующей аппаратной базы. В настоящее время разрабатывается концепция развития аппаратно-программного комплекса «Безопасный город» на территории Пермского края на основании соответствующей федеральной концепции. В рамках создания АПК «Безопасный город» в крае основную роль играет организация структуры, которая возьмет на себя функции комплексного мониторинга за обстановкой;

по целевой статье 0812002 «Повышение роли населения в укреплении законности и правопорядка"» в 2015 году на 250,0 тыс. рублей за счет предполагаемой экономии по мероприятиям, направленным на стимулирование граждан на добровольную сдачу находящихся у них на незаконных основаниях оружия, боеприпасов, взрывчатых веществ и взрывных устройств. Меры стимулирования должны лишь дополнять мероприятия органов правопорядка по изъятию у населения незаконных средств вооружения, а не подменять их. Во-вторых, по данным статистики ГУ МВД России по Пермскому краю, по итогам 2014 г. количество выявленных преступлений, связанных с незаконным оборотом оружия, по сравнению с 2013 годом, снизилось на 29,9%. При этом в течение 2014 года,

за исключением декабря, стимулирование граждан к сдаче оружия из бюджета края не финансировалось.;

по целевой статье 0812004 «Предоставление субсидии на обеспечение выполнения государственного задания на оказание государственной услуги по профилактике правонарушений» в 2015 году на 21 500,0 тыс.рублей за счет предполагаемой экономии по предоставлению субсидии на обеспечение выполнения государственного задания на оказание государственной услуги по профилактике правонарушений. Экономия по услугам связи, расходам на приобретение ГСМ и расходам по обслуживанию мобильных комплексов (Крис-п/Арена).

По подпрограмме «Противодействие наркомании и незаконному обороту наркотических средств, профилактика потребления психоактивных веществ на территории Пермского края» предлагается уменьшить расходы бюджета в 2015 году на 26 765,9 тыс. рублей всего, в том числе:

по целевой статье 0822001 «Сокращение спроса на наркотики» на 13 662,0 тыс.рублей всего, в том числе по Министерству здравоохранения Пермского на 1 462,1 тыс. рублей в связи с частичным осуществлением в рамках текущего финансирования, кроме этого, профилактическая работа и организация досуга молодежи входит в обязанности органов местного самоуправления и реализуется за счет местного бюджета и по Министерству социального развития Пермского края на 12 200,0 тыс.рублей из-за снижения численности по мероприятию "Реабилитация потребителей ПАВ с использованием сертификата". Организация профилактических мероприятий входит в функционал органов местного самоуправления и реализуются за счет местного бюджета. ;

по целевой статье 0826412 «Организация спортивных и досуговых мероприятий, мероприятий по информированию населения в целях профилактики спроса потребления психоактивных веществ» на 13 103,9 тыс.рублей по Министерству социального развития Пермского края из-за того, что профилактическая работа и организация досуга молодежи входит в обязанности органов местного самоуправления и реализуется за счет местного бюджета. Мероприятия реализуются с 2012 года и в части пилотных территорий за период реализации мероприятий установилась динамика по улучшению наркоситуации.

По подпрограмме «Снижение рисков и смягчение последствий чрезвычайных ситуаций природного, техногенного характера и происшествий в Пермском крае» предлагается уменьшить расходы бюджета по Министерству общественной безопасности Пермского края в 2015 году

на 3 000,0 тыс. рублей, в 2016-2017 годах на 2 500,0 тыс.рублей ежегодно всего, в том числе:

по целевой статье 0830011 «Обеспечение деятельности казенных учреждений» в 2015-2017 годах ежегодно на 2 500,0 тыс. рублей за счет сложившихся цен на поставки товаров, выполненных работ (оказанных услуг) по итогам проведения конкурсных процедур по ГКУ Пермского края «Гражданская защита»;

по целевой статье 0832006 «Проведение обучения и дополнительной подготовки спасателей» в 2015 году на 500,0 тыс.рублей за счет уменьшения количества спасателей, которым необходимо пройти дополнительную подготовку.

По подпрограмме «Совершенствование гражданской обороны на территории Пермского края» предлагается уменьшить расходы бюджета в 2015-2017 годах по Министерству общественной безопасности Пермского края на 8 500,0 тыс. рублей ежегодно, в том числе:

по целевой статье 0840011 «Обеспечение деятельности казенного учреждения» на 8 500,0 тыс.рублей за счет сложившихся цен на поставки товаров, выполненных работ (оказанных услуг) по итогам проведения конкурсных процедур по ГКУ Пермского края «Гражданская защита» по расходам на эксплуатационно-техническое обслуживание региональной системы оповещения населения Пермского края по и ГККУ «Щит» по расходам на содержание учреждения.

По подпрограмме «Пожарная безопасность на территории Пермского края» предлагается уменьшить расходы бюджета в 2015 году на 66 542,1 тыс.рублей, в 2016 году на 12 101,0 тыс.рублей и в 2017 году на 12 110,2 тыс.рублей всего, в том числе :

по Министерству общественной безопасности Пермского края в 2015 году на 33 146,6 тыс.рублей и в 2016 году на 12 101,0 тыс.рублей и в 2017 году на 12 110,2 тыс.рублей всего, в том числе по целевой статье 0850011 «Обеспечение деятельности казенных учреждений» в 2015 году на 16 461,7 тыс.рублей, в 2016-2017 годах на 10 000,0 тыс.рублей ежегодно за счет сложившихся цен на поставки товаров, выполненных работ (оказанных услуг) по итогам проведения конкурсных процедур по отрядам противопожарной службы Пермского и сокращение налоговой базы ввиду незавершенного строительства пожарных депо.;

по целевой статье 0852001 «Техническое оснащение подразделений противопожарной службы Пермского края, проведение организационных мероприятий по формированию культуры пожаробезопасного поведения» в

2015 году на 14 400,0 тыс.рублей в связи с тем, что новые пожарные депо не построены и необходимость приобретения пожарных автомобилей возможно перенести на более поздний срок.;

по целевой статье 0852002 «Приобретение пожарно-технического вооружения и боевой одежды для оснащения подразделений добровольной пожарной охраны Пермского края» в 2015 году на 1 000,0 тыс.рублей и в 2016-2017 годах на 500,0 тыс.рублей ежегодно в связи с внесением изменений в нормативно-правовой акт.;

по целевой статье 0852003 «Выплата единовременного пособия работникам государственных учреждений Пермского края, осуществляющих деятельность по тушению пожаров и проведению аварийно-спасательных работ, в случае получения увечья (травмы, ранения, контузии) либо заболеваний, гибели (смерти)» в 2015 году на 1 134,9 тыс.рублей, в 2016 году на 1 218,9 тыс.рублей и в 2017 году на 1 224,6 тыс.рублей в связи с тем, что расходы носят заявительный характер.;

по целевой статье 0852005 «Выплата единовременного пособия семьям работников добровольной пожарной охраны и добровольных пожарных, осуществляющих деятельность по тушению пожаров и проведению аварийно-спасательных работ, в случае гибели (смерти) работника на пожаре» в 2015-2017 годах на 150,0 тыс.рублей ежегодно в связи с тем, что расходы носят заявительный характер.;

по целевой статье 0852004 «Страхование работников добровольной пожарной охраны и добровольных пожарных, осуществляющих деятельность по тушению пожаров и проведению аварийно-спасательных работ» в 2016 году на 232,1 тыс.рублей и в 2017 году на 235,6 тыс.рублей за счет сложившейся цены на оказание услуг по итогам проведения конкурсной процедуры.

По Министерству строительства и жилищно-коммунального хозяйства Пермского края в 2015 году на 33 395,5 тыс.рублей по целевой статье 0854200 «Бюджетные инвестиции на строительство объектов общественной инфраструктуры регионального значения» по объекту: «Пожарное депо на 4 выезда в с. Гамово Пермского района, Пермского муниципального района.» После получения проектно-изыскательных работ по привязке проекта "Пожарное депо на 4 выезда в г.Чердынь" к объекту"Пожарное депо на 4 выезда в с. Гамово, Пермский район"(срок выполнения 100 дней-до 01.04.2015) будет проведен конкурс - конкурс на СМР. Возможен перенос части финансирования на 2016 год.

По подпрограмме «Развитие мировой юстиции Пермского края» предлагается уменьшить расходы бюджета в 2015 году на 5 521,0 тыс.рублей,

в 2016 году на 2 527,0 тыс.рублей и в 2017 году на 2 283,0 тыс.рублей по Агентству по делам юстиции и мировых судей Пермского края, в том числе:

по целевой статье 0872001 «Повышение уровня противопожарной и антитеррористической безопасности участков мировых судей Пермского края» в 2015 году на 4 300,0 тыс.рублей, в 2016 году на 2 527,0 тыс.рублей, в 2016 году на 2 283,0 тыс.рублей на 2 450,0 тыс.рублей в связи с изменением плана проведения капитальных и текущих ремонтов помещений судебных участков мировых судей Пермского края на 2015-2017 года. Планируется установить меньшее количество металлодетекторов и систем видеонаблюдения на судебных участках с меньшим количеством участников судебного процесса (в районах края);

по целевой статье 0872003 «Совершенствование системы информационно-технического обеспечения мировых судей и работников их аппарата» в 2015 году на 1 021,0 тыс.рублей в связи с тем, что в нынешних условиях резко выросла стоимость персональных компьютеров.;

по целевой статье 0870011 «Обеспечение деятельности казенного учреждения» в 2015 году на 200,0 тыс.рублей за счет сложившейся цены на приобретение канцелярских товаров по итогам проведения конкурсной процедуры.

По подпрограмме «Обеспечение реализации государственной программы» предлагается уменьшить расходы в 2015 году на 16 828,3, тыс.рублей, в 2016-2017 годах на 10 781,4 тыс.рублей ежегодно всего, в том числе:

По Агентству по делам юстиции и мировых судей Пермского края в 2015 году на 13 431,9 тыс. рублей и в 2016-2017 годах на 7 385,0 тыс.рублей ежегодно за счет сложившихся цен на поставки товаров, выполненных работ (оказанных услуг) по итогам проведения конкурсных процедур и сокращением количества запланированных капитальных ремонтов и в соответствии с распоряжением председателя Правительства Пермского края от 11 февраля 2015 г. № 2-рчп «Об утверждении предельной штатной численности и фонда должностных окладов исполнительных органов государственной власти Пермского края и Аппарата Правительства Пермского края».;

По Министерству общественной безопасности Пермского края в 2015-2017 годах на 3 203,7 тыс.рублей ежегодно за счет сложившихся цен на поставки товаров, выполненных работ (оказанных услуг) по итогам проведения конкурсных процедур и сокращения расходов по мероприятию «Сопровождение, поддержка и развитие программного обеспечения объектов ИТ-инфраструктуры, автоматизации бюджетных процессов». В соответствии

с 210-ФЗ уникальные сведения о субъектов (физических лицах) предоставляются поставщиками этих сведений иным органам государственной власти посредством межведомственного взаимодействия. Министерство общественной безопасности Пермского края поставщиком уникальных сведений не является, ввиду отсутствия полномочий, которые определяются соответствующими федеральными законами. Информация, содержащаяся в «Эталонный регистр населения Пермского края» не является уникальной. Актуальная информация может быть получена органами власти у УФМС, ЗАГС...через СМЭВ (систему межведомственного электронного взаимодействия), к которой подключены федеральные ОГВ, краевые ОГВ и ОМСУ.

По инспекции государственного технического надзора Пермского края в 2015- 2017 годах на 192,7 тыс.рублей ежегодно за счет сложившихся цен на поставки товаров, выполненных работ (оказанных услуг) по итогам проведения конкурсных процедур.

1.2. Увеличение расходов в 2015 году на 197 757,7 тыс.рублей, в 2016 году на 441 413,5 тыс.рублей всего:

По подпрограмме «Снижение рисков и смягчение последствий чрезвычайных ситуаций природного, техногенного характера и происшествий в Пермском крае» предлагается увеличение расходов бюджета по Министерству общественной безопасности Пермского края в 2015 году на 9 326,7 тыс. рублей по мероприятию «Предоставление субсидии на обеспечение органов государственной власти Пермского края средствами индивидуальной защиты» для оплаты договора, заключенного между ОАО «Сорбент» и краевым государственным автономным образовательным учреждением «Учебно-методический центр по гражданской обороне и чрезвычайным ситуациям Пермского края» от 1 октября 2014 г. № ДСД-04/433/14 на поставку противогазов ГП-7 в количестве 3 527 штук. Срок исполнения обязательств по оплате за поставленные противогазы до 1 июля 2015 г.

По подпрограмме «Совершенствование гражданской обороны на территории Пермского края» предлагается увеличение расходов бюджета в 2015 году по Министерству общественной безопасности Пермского края на 109 676,1 тыс.рублей по целевой статье 0844200 «Бюджетные инвестиции на строительство объектов общественной инфраструктуры регионального значения» для оплаты заключенных договоров на:

реконструкцию РАСЦО с элементами КСЭОН от 05 февраля 2015 г. № 06/08 на сумму 84 491 267,79 руб., со сроком действия до 30 октября 2015 г. (контрактом предусмотрена выплата аванса в размере 8 449 126,77 руб. до 6 мая 2015 г., дальнейшая оплата осуществляется поэтапно в соответствии с условиями контракта);

поставку 20 сиренно-речевых установок от 28 января 2015 г. № 06/06 на сумму 5 440 743,07 руб., со сроком действия до 28 февраля 2015 г. (оплата осуществляется после поставки оборудования, в настоящее время осуществляется приемка оборудования, приемку планируется завершить до конца февраля 2015 г.);

поставку 70 сиренно-речевых установок от 28 января 2015 г. № 06/05 на сумму 19 042 600,73 руб., со сроком действия до 31 января 2015 г. (оплата осуществляется после поставки оборудования, оборудование не поставлено, поставка по информации подрядчика планируется в течении 2 мес.).

По подпрограмме «Пожарная безопасность на территории Пермского края» предлагается увеличение расходов бюджета в 2015 году на 78 743,5 тыс.рублей, в 2016 году на 441 239,2 тыс.рублей по Министерству строительства и жилищно-коммунального хозяйства Пермского края по целевой статье 0854200 «Бюджетные инвестиции на строительство объектов общественной инфраструктуры регионального значения» в соответствии с решениями, принятыми на совещании у губернатора Пермского края В.Ф. Басаргина 18 февраля 2015 года.

По подпрограмме «Обеспечение реализации государственной программы» предлагается увеличение расходов бюджета в 2015 году на 11,4 тыс.рублей, в 2016 – 2017 годах на 174,3 тыс.рублей всего по Министерству общественной безопасности на 11,4 тыс.рублей ежегодно и по Агентству по делам юстиции и мировых судей Пермского края в 2016-2017 годах на 162,9 тыс.рублей в соответствии с распоряжением председателя Правительства Пермского края от 11 февраля 2015 г. № 2-рчп «Об утверждении предельной штатной численности и фонда должностных окладов исполнительных органов государственной власти Пермского края и Аппарата Правительства Пермского края»;

2. Перераспределение денежных средств в 2015 году:

Для приведения расходов краевого бюджета по целевой статье 0865118 «Осуществление первичного воинского учета на территориях, где отсутствуют военные комиссариаты» в соответствии с количеством военно-

учетных работников в муниципальных образованиях необходимо перенести денежные средства в сумме 68 600,0 рублей с Большесосновского сельского поселения Большесосновского района на Сосновское сельское поселение Березовского района.

И.о. министра общественной безопасности
Пермского края



К.А. Андрианов



ПРАВИТЕЛЬСТВО ПЕРМСКОГО КРАЯ

ПОСТАНОВЛЕНИЕ

Дата рег. _____

№ Рег. номер _____

О внесении изменений
в государственную программу
Пермского края «Обеспечение
общественной безопасности
Пермского края», утвержденную
постановлением Правительства
Пермского края от 3 октября 2013 г.
№ 1328-п

В соответствии с Указом Губернатора Пермского края от 24 июня 2013 г. № 74 «Об утверждении порядка разработки, реализации и оценки эффективности государственных программ Пермского края»

Правительство Пермского края ПОСТАНОВЛЯЕТ:

1. Утвердить прилагаемые изменения, которые вносятся в государственную программу Пермского края «Обеспечение общественной безопасности Пермского края», утвержденную постановлением Правительства Пермского края от 3 октября 2013 г. № 1328-п (в редакции постановлений Правительства Пермского края от 9 декабря 2013 г. № 1729-п, от 23 января 2014 г. № 34-п, от 28 мая 2014 г. № 415-п, от 25 июля 2014 г. № 681-п, от 5 сентября 2014 г. № 946-п, от 30 сентября 2014 г. № 1102-п, от 19 декабря 2014 г. № 1479-п) на 2014-2017 годы.

2. Настоящее постановление вступает в силу через 10 дней после дня его официального опубликования и распространяется на правоотношения, возникшие с 1 января 2015 года.

Председатель Правительства
Пермского края

Г.П. Тушнолобов

УТВЕРЖДЕНЫ
 постановлением
 Правительства Пермского края
 от №

ИЗМЕНЕНИЯ,

которые вносятся в государственную программу Пермского края «Обеспечение общественной безопасности Пермского края», утвержденную постановлением Правительства Пермского края от 3 октября 2013 г. № 1328-п

1. В паспорте государственной программы Пермского края «Обеспечение общественной безопасности Пермского края» позицию:

Объемы и источники финансирования Программы	Источники финансирования	Расходы (тыс. руб.)				
		2014	2015	2016	2017	Итого
	Всего,	1998931,7	1452080,2	1341594,8	1329866,5	6122473,2
	в том числе:					
	– краевой бюджет	1953207,5	1406357,1	1294864,2	1285646,7	5940075,5
	– федеральный бюджет	45724,2	45723,1	46730,6	44219,8	182397,7
	– бюджет ОМСУ	0,0	0,0	0,0	0,0	0,0
	– внебюджетные источники	0,0	0,0	0,0	0,0	0,0

изложить в следующей редакции:

Объемы и источники финансирования Программы	Источники финансирования	Расходы (тыс. руб.)				
		2014	2015	2016	2017	Итого
	Всего,	1998931,7	1495557,5	1739108,9	1286376,2	6519974,3
	в том числе:					
	– краевой бюджет	1953207,5	1449834,4	1692378,3	1242156,4	6337576,6
	– федеральный бюджет	45724,2	45723,1	46730,6	44219,8	182397,7
	– бюджет ОМСУ	0,0	0,0	0,0	0,0	0,0
	– внебюджетные источники	0,0	0,0	0,0	0,0	0,0

2. Пункт 3.1. раздела III изложить в следующей редакции:

«3.1. Снижение доли преступлений, совершенных в общественных местах, от общего количества преступлений на 0,5%.».

3. Таблицу 1 раздела V изложить в следующей редакции:

Таблица 1

Наименование Подпрограммы, основного мероприятия (ВЦП), мероприятия	Ответственный исполнитель, соисполнители, участники	Срок		Ожидаемый непосредственный результат (краткое описание)
		начала реализации	окончания реализации	
1	2	3	4	5
5.1.7. Мероприятие 7. Строительство пожарного депо на 4 выезда в г. Кизеле Кизеловского муниципального района	Министерство строительства и жилищно-коммунального хозяйства Пермского края	2013	2016	Ввод в эксплуатацию пожарного депо
5.3. Основное мероприятие 3. Обеспечение деятельности казенных учреждений противопожарной службы, в том числе Государственного казенного учреждения Пермского края «14 отряд противопожарной службы Пермского края»	Министерство общественной безопасности Пермского края	2014	2017	Приведение в готовность государственных учреждений (отряды противопожарной службы Пермского края, далее - ОППС) к реагированию по ликвидации пожаров, чрезвычайных ситуаций природного и техногенного характера

4. Раздел IX изложить в следующей редакции:

«IX. Ресурсное обеспечение Государственной программы

Объем бюджетных ассигнований на реализацию Государственной программы составляет 6 519 974,3 тыс. рублей,

в том числе:

2014 – 1998931,7 тыс. рублей;

2015 – 1495557,5 тыс. рублей;

2016 – 1739108,9 тыс. рублей;

2017 – 1286376,2 тыс. рублей.

Информация о финансовом обеспечении реализации Государственной программы представлена в приложениях 11-15 к Государственной программе.»

5. В Приложении 1 к Программе:

5.1 строку 3.3.2 изложить в следующей редакции:

3.3.2	Мероприятие 2 «Создание центра обработки вызовов Системы-112 путем технического перевооружения объекта капитального строительства, не связанного с его строительством или реконструкцией, с учетом содержания помещений в здании по адресу: ул. Плеханова, 51в, предназначенных для размещения центра обработки вызовов (далее – ЦОВ) Системы-112 и установки приборов учета расхода воды и электроэнергии»	Министерство общественной безопасности Пермского края	01.01.2014	30.12.2017	Разработана проектная документация на ЦОВ Системы-112
-------	---	---	------------	------------	---

5.2 дополнить строкой 3.9 следующего содержания:

3.9	Основное мероприятие 9 «Предоставление субсидии на обеспечение органов государственной власти	Министерство общественной безопасности Пермского края	01.01.2015	01.07.2015	Приобретение средств индивидуальной защиты для гражданских служащих органов государственных власти
-----	---	---	------------	------------	--

	Пермского края средствами индивидуальной защиты»				Пермского края
--	--	--	--	--	----------------

5.3 строки 5.1 – 5.1.12 изложить в следующей редакции:

5.1	Основное мероприятие 1 "Бюджетные инвестиции на строительство объектов общественной инфраструктуры регионального значения"	Министерство строительства и жилищно-коммунального хозяйства Пермского края Министерство общественной безопасности Пермского края	2010	2016	Построено и введено в эксплуатацию 12 пожарных депо
5.1.1	Мероприятие 1. Пожарное депо на 4 выезда в г. Перми (микрорайон Камская долина)	Министерство строительства и жилищно-коммунального хозяйства Пермского края	2011	2016	Ввод в эксплуатацию пожарного депо
5.1.2	Мероприятие 2. Пожарное депо на 4 выезда в г. Перми (микрорайон Вышка-2)	Министерство строительства и жилищно-коммунального хозяйства Пермского края	2013	2016	Ввод в эксплуатацию пожарного депо
5.1.3	Мероприятие 3. Пожарное депо на 4 выезда в г. Соликамске (микрорайон Клестовка)	Министерство строительства и жилищно-коммунального хозяйства Пермского края	2012	2016	Ввод в эксплуатацию пожарного депо

5.1.4	Мероприятие 4. Пожарное депо на 4 выезда в г. Кунгуре	Министерство строительства и жилищно-коммунального хозяйства Пермского края	2011	2016	Ввод в эксплуатацию пожарного депо
5.1.5	Мероприятие 5. Пожарное депо на 2 выезда в пос. Всеволодо-Вильва Александровского муниципального района	Министерство строительства и жилищно-коммунального хозяйства Пермского края	2013	2015	Ввод в эксплуатацию пожарного депо
5.1.6	Мероприятие 6. Пожарное депо на 2 выезда в п. Ныроб Чердынского муниципального района	Министерство строительства и жилищно-коммунального хозяйства Пермского края	2013	2015	Ввод в эксплуатацию пожарного депо
5.1.7	Мероприятие 7. Пожарное депо на 4 выезда в г. Кизеле Кизеловского муниципального района	Министерство строительства и жилищно-коммунального хозяйства Пермского края	2013	2016	Ввод в эксплуатацию пожарного депо
5.1.8	Мероприятие 8. Пожарное депо на 2 выезда в пос. Кын Лысьвенского городского округа	Министерство строительства и жилищно-коммунального хозяйства Пермского края	2013	2015	Ввод в эксплуатацию пожарного депо
5.1.9	Мероприятие 9. Пожарное депо	Министерство	2013	2016	Ввод в эксплуатацию пожарного

	на 4 выезда в г. Чердыни	строительства и жилищно-коммунального хозяйства Пермского края			депо
5.1.10	Мероприятие 10. Пожарное депо на 2 выезда в пос. Яйва Александровского муниципального района	Министерство строительства и жилищно-коммунального хозяйства Пермского края	2013	2016	Ввод в эксплуатацию пожарного депо
5.1.11	Мероприятие 11. Пожарное депо на 6 выездов, г. Березники (Правобережный район, микрорайон Усольский)	Министерство строительства и жилищно-коммунального хозяйства Пермского края	2010	2016	Ввод в эксплуатацию пожарного депо
5.1.12	Мероприятие 12. Пожарное депо на 4 выезда в с. Гамово, Пермский район	Министерство строительства и жилищно-коммунального хозяйства Пермского края	2014	2016	Проектирование и строительство пожарного депо

5.4 строки 7.1 – 7.2.2 изложить в следующей редакции:

7.1	Основное мероприятие 1 «Повышение уровня противопожарной и антитеррористической безопасности судебных участков мировых судей Пермского края»	Агентство по делам юстиции и мировых судей Пермского края	2014	2017	Повышение уровня противопожарной и антитеррористической безопасности до 68,1 %
7.1.1	«Приведение технических	Агентство по	2014	2017	Приведение технических

	средств охранно-пожарной сигнализации помещений судебных участков мировых судей Пермского края в соответствии с требованиями, установленными законодательством»	делам юстиции и мировых судей Пермского края			средств охранно-пожарной сигнализации в соответствии с требованиями, установленными законодательством, в 98,7 % помещений судебных участков мировых судей Пермского края
7.1.2	«Установка стационарных металлодетекторов в помещениях судебных участков мировых судей Пермского края»	Агентство по делам юстиции и мировых судей Пермского края	2014	2017	Оснащение стационарными металлодетекторами 41,3% помещений судебных участков мировых судей Пермского края
7.1.3	«Установка систем видеонаблюдения в помещениях судебных участков мировых судей Пермского края»	Агентство по делам юстиции и мировых судей Пермского края	2014	2017	Установка систем видеонаблюдения в 44,0% помещений судебных участков мировых судей Пермского края
7.2	Основное мероприятие 2 «Совершенствование системы информационно-технического обеспечения мировых судей и работников их аппарата»	Агентство по делам юстиции и мировых судей Пермского края	2014	2017	Совершенствование системы информационно-технического обеспечения мировых судей и работников их аппарата на 39,3 %
7.2.1	«Замена персональных компьютеров мировых судей и работников их аппарата на новые, соответствующие предъявляемым требованиям предусмотренного программного обеспечения»	Агентство по делам юстиции и мировых судей Пермского края	2014	2017	Доведение уровня обеспеченности персональными компьютерами, соответствующими предъявляемым требованиям предусмотренного программного обеспечения, мировых судей и работников

					их аппарата до 38,8 %
7.2.2	«Замена оргтехники судебных участков мировых судей Пермского края на новую, соответствующую нормативам обеспеченности судебного участка»	Агентство по делам юстиции и мировых судей Пермского края	2014	2017	Увеличение уровня обеспеченности судебных участков мировых судей Пермского края оргтехникой, соответствующей нормативам обеспеченности судебного участка, до 39,9 %

6. Позицию паспорта Подпрограммы 1 «Профилактика правонарушений в Пермском крае» в приложении 2:

Объемы и источники финансирования Подпрограммы	Источники финансирования	Расходы (тыс. руб.)				
		2014	2015	2016	2017	Итого
	Всего, в том числе:	170469,3	124246,0	143575,8	143781,0	582072,1
	краевой бюджет	170469,3	124246,0	143575,8	143781,0	582072,1
	федеральный бюджет	0,0	0,0	0,0	0,0	0,0
	бюджет ОМСУ	0,0	0,0	0,0	0,0	0,0
	внебюджетные источники	0,0	0,0	0,0	0,0	0,0

изложить в следующей редакции:

Объемы и источники финансирования Подпрограммы	Источники финансирования	Расходы (тыс. руб.)				
		2014	2015	2016	2017	Итого
	Всего, в том числе:	170469,3	97122,9	136085,8	136291,0	539969,0
	краевой бюджет	170469,3	97122,9	136085,8	136291,0	539969,0
	федеральный бюджет	0,0	0,0	0,0	0,0	0,0

	бюджет ОМСУ	0,0	0,0	0,0	0,0	0,0
	внебюджетные источники	0,0	0,0	0,0	0,0	0,0

7. Позицию паспорта Подпрограммы 2 «Противодействие наркомании и незаконному обороту наркотических средств, профилактика потребления психоактивных веществ на территории Пермского края» приложения 3:

Объемы и источники финансирования Подпрограммы	Источники финансирования	Расходы (тыс. руб.)				
		2014	2015	2016	2017	Итого
	Всего,	46748,4	44083,9	0,0	0,0	90832,3
	в том числе:					
	краевой бюджет	46748,4	44083,9	0,0	0,0	90832,3
	федеральный бюджет	0,0	0,0	0,0	0,0	0,0
	бюджет ОМСУ	0,0	0,0	0,0	0,0	0,0
	внебюджетные источники	0,0	0,0	0,0	0,0	0,0

изложить в следующей редакции:

Объемы и источники финансирования Подпрограммы	Источники финансирования	Расходы (тыс. руб.)				
		2014	2015	2016	2017	Итого
	Всего,	44484,5	17318,0	0,0	0,0	61802,5
	в том числе:					
	краевой бюджет	44484,5	17318,0	0,0	0,0	61802,5
	федеральный бюджет	0,0	0,0	0,0	0,0	0,0
	бюджет ОМСУ	0,0	0,0	0,0	0,0	0,0
	внебюджетные источники	0,0	0,0	0,0	0,0	0,0

8. В паспорте Подпрограммы 3 «Снижение рисков и смягчение последствий чрезвычайных ситуаций природного, техногенного характера и происшествий в Пермском крае» приложения 4:

8.1 позицию

Задачи и целевые показатели Подпрограммы	№ п/п	Наименование показателя	Ед. изм.	Плановое значение целевого показателя				
				на начало реализации Программы	2014	2015	2016	2017

мы

1	Задача 1 «Снижение количества погибших на водных объектах Пермского края не менее чем на 2,5% ежегодно начиная с 2014 года»						
1.1	Обеспеченность передвижными спасательными постами мест массового отдыха населения от планируемого	%	2,7	38,4	38,4	38,4	38,4
1.2	Количество погибших на водных объектах Пермского края	на 10 тыс. нас.	0,95	0,92	0,89	0,86	0,83
2	Задача 2 «Снижение количества погибших и получивших вред здоровью в чрезвычайных ситуациях и происшествиях на 2,5% ежегодно начиная с 2014 года»						
2.1	Количество погибших и получивших вред здоровью из числа пострадавших при чрезвычайных ситуациях	на 100 тыс. нас.	2,09	2,04	1,99	1,94	1,89
2.2	Количество обученных: работников единых дежурно-диспетчерских служб муниципальных образований Пермского края, членов аварийно-спасательных формирований и пожарных	чел.	0	45	70	100	100
2.3	Количество обученных и прошедших дополнительную подготовку спасателей и работников государственного казенного учреждения Пермского края «Пермская краевая служба спасения» в соответствии с установленными требованиями	чел.	0	120	0	0	0
3	Задача 3 «Обеспечение оказания экстренной помощи населению при угрозах для жизни и здоровья, а также для уменьшения материального ущерба при несчастных случаях, авариях,						

	пожарах, нарушениях общественного порядка, при других чрезвычайных происшествиях и чрезвычайных ситуациях»						
3.1	Разработка технического проекта создания системы обеспечения вызова экстренных оперативных служб по единому номеру "112" на территории Пермского края (далее - Система-112), прошедшего государственную экспертизу (ведомственную и МЧС России)	ед.	0	1	0	0	0
3.2	Создание центра обработки вызовов Системы-112 путем технического перевооружения объекта капитального строительства, не связанного с его строительством или реконструкцией, с учетом содержания помещений в здании по адресу: ул. Плеханова, 51в, предназначенных для размещения ЦОВ Системы-112 и установки приборов учета расхода воды и электроэнергии	%	0	3,7	100	100	100
3.3	Материально-техническое оснащение учебного класса по подготовке диспетчеров для создаваемой в Пермском крае Системы-112 в краевом государственном автономном образовательном учреждении «Учебно-методический центр по гражданской обороне и чрезвычайным ситуациям Пермского края»	%	0	100,0	100,0	100,0	100,0

3.4	Содержание помещений в здании по адресу: ул. Плеханова, 51в, предназначенных для размещения ЦОВ Системы – 112	%	0	0	100,0	100,0	100,0
3.5	Оснащение дежурно-диспетчерских служб службы скорой медицинской помощи ДДС-03	%	0	0	2,0	100,0	100,0
4	Задача 4 «Обеспечение выполнения государственного задания на оказание государственной услуги по предупреждению и ликвидации чрезвычайных ситуаций и стихийных бедствий»						
4.1	Готовность технических средств для ликвидации чрезвычайных ситуаций природного и техногенного характера и их последствий	%	100	100	100	100	100
4.2	Доля спасателей аварийно-спасательных служб и формирований, участвовавших в ликвидации чрезвычайных ситуаций, которым предоставлены меры социальной поддержки	%	0	100	100	100	100
5	Задача 5 «Обеспечение выполнения государственного задания на оказание государственной услуги по осуществлению поисковых и аварийно-спасательных работ»						
5.1	Готовность аварийно-спасательного формирования государственного казенного учреждения Пермского края «Пермская краевая служба спасения» к реагированию по ликвидации ЧС природного и техногенного характера на территории Пермского края	%	90	90	90	90	90

6	Задача 6 «Обеспечение выполнения государственного задания на оказание государственной услуги по профессиональной подготовке, переподготовке и повышению квалификации должностных лиц и специалистов к действиям в чрезвычайных ситуациях»						
6.1	Профессиональная подготовка, переподготовка и повышение квалификации должностных лиц и специалистов государственных учреждений, входящих в территориальную подсистему единой государственной системы предупреждения и ликвидации чрезвычайных ситуаций Пермского края	чел./ час	39604	39893	40488	40488	40488
7	Задача 7 «Предоставление мер социальной поддержки спасателям аварийно-спасательных служб и формирований на территории Пермского края»						
7.1	Предоставление социальной поддержки спасателям аварийно-спасательных служб и формирований на территории Пермского края	%	0	100	100	100	100
8	Задача 8 «Проведение обучения и дополнительной подготовки спасателей»						
8.1	Количество обученных и прошедших дополнительную подготовку спасателей и работников государственного казенного учреждения Пермского края «Пермская краевая служба спасения» в соответствии с установленными требованиями	чел.	0	0	95	0	0
9	Задача 9 «Предоставление субсидии на обеспечение выполнения государственного задания на оказание государственной услуги по обеспечению вызова экстренных оперативных служб по единому номеру "112" в Пермском крае»						

9.1	Количество человек Пермского края обратившихся за оказанием помощи по единому номеру "112" в Пермском крае	чел.	0	0	8500	102000	102000
-----	--	------	---	---	------	--------	--------

изложить в следующей редакции:

Задачи и целевые показатели Подпрограммы	№ п/п	Наименование показателя	Ед. изм.	Плановое значение целевого показателя				
				на начало реализации Программы	2014	2015	2016	2017
	1	Задача 1 «Снижение количества погибших на водных объектах Пермского края не менее чем на 2,5% ежегодно, начиная с 2014 года»						
	1.1	Обеспеченность передвижными спасательными постами мест массового отдыха населения от планируемого	%	2,7	38,4	31,5	31,5	31,5
	1.2	Количество погибших на водных объектах Пермского края	на 10 тыс. нас.	0,95	0,92	0,89	0,86	0,83
	2	Задача 2 «Снижение количества погибших и получивших вред здоровью в чрезвычайных ситуациях и происшествиях на 2,5% ежегодно, начиная с 2014 года»						
	2.1	Количество погибших и получивших вред здоровью из числа пострадавших при чрезвычайных ситуациях	на 100 тыс. нас.	2,09	2,04	1,99	1,94	1,89
	2.2	Количество обученных: работников единых дежурно-диспетчерских служб муниципальных образований Пермского края, членов аварийно-спасательных формирований и пожарных	чел.	0	45	70	100	100

2.3	Количество обученных и прошедших дополнительную подготовку спасателей и работников государственного казенного учреждения Пермского края «Пермская краевая служба спасения» в соответствии с установленными требованиями	чел.	0	120	0	0	0
3	Задача 3 «Обеспечение оказания экстренной помощи населению при угрозах для жизни и здоровья, а также для уменьшения материального ущерба при несчастных случаях, авариях, пожарах, нарушениях общественного порядка, при других чрезвычайных происшествиях и чрезвычайных ситуациях»						
3.1	Разработка технического проекта создания системы обеспечения вызова экстренных оперативных служб по единому номеру "112" на территории Пермского края (далее - Система-112), прошедшего государственную экспертизу (ведомственную и МЧС России)	ед.	0	1	0	0	0
3.2	Создание центра обработки вызовов Системы-112 путем технического перевооружения объекта капитального строительства, не связанного с его строительством или реконструкцией, с учетом содержания помещений в здании по адресу: ул. Плеханова, 51в, предназначенных для размещения ЦОВ Системы-112 и установки приборов учета расхода воды и электроэнергии	%	0	3,7	10,0	30,0	100,0
3.3	Материально-техническое оснащение	%	0	100,0	100,0	100,0	100,0

	учебного класса по подготовке диспетчеров для создаваемой в Пермском крае Системы-112 в краевом государственном автономном образовательном учреждении «Учебно-методический центр по гражданской обороне и чрезвычайным ситуациям Пермского края»						
3.4	Содержание помещений в здании по адресу: ул. Плеханова, 51в, предназначенных для размещения ЦОВ Системы – 112	%	0	0	100,0	100,0	100,0
3.5	Оснащение дежурно-диспетчерских служб службы скорой медицинской помощи ДДС-03	%	0	0	2,0	100,0	100,0
4	Задача 4 «Обеспечение выполнения государственного задания на оказание государственной услуги по предупреждению и ликвидации чрезвычайных ситуаций и стихийных бедствий»						
4.1	Готовность технических средств для ликвидации чрезвычайных ситуаций природного и техногенного характера и их последствий	%	100,0	100,0	100,0	100,0	100,0
4.2	Доля спасателей аварийно-спасательных служб и формирований, участвовавших в ликвидации чрезвычайных ситуаций, которым предоставлены меры социальной поддержки	%	0	100,0	100,0	100,0	100,0
5	Задача 5 «Обеспечение выполнения государственного задания на оказание государственной						

услуги по осуществлению поисковых и аварийно-спасательных работ»							
5.1	Готовность аварийно-спасательного формирования государственного казенного учреждения Пермского края «Пермская краевая служба спасения» к реагированию по ликвидации ЧС природного и техногенного характера на территории Пермского края	%	90,0	90,0	90,0	90,0	90,0
6	Задача 6 «Обеспечение выполнения государственного задания на оказание государственной услуги по профессиональной подготовке, переподготовке и повышению квалификации должностных лиц и специалистов к действиям в чрезвычайных ситуациях»						
6.1	Профессиональная подготовка, переподготовка и повышение квалификации должностных лиц и специалистов государственных учреждений, входящих в территориальную подсистему единой государственной системы предупреждения и ликвидации чрезвычайных ситуаций Пермского края	чел./ час	39604	39893	40488	40488	40488
7	Задача 7 «Предоставление мер социальной поддержки спасателям аварийно-спасательных служб и формирований на территории Пермского края»						
7.1	Предоставление социальной поддержки спасателям аварийно-спасательных служб и формирований на территории Пермского края	%	0	100,0	100,0	100,0	100,0
8	Задача 8 «Проведение обучения и дополнительной подготовки спасателей»						

8.1	Количество обученных и прошедших дополнительную подготовку спасателей и работников государственного казенного учреждения Пермского края «Пермская краевая служба спасения» в соответствии с установленными требованиями	чел.	0	0	95	0	0
9	Задача 9 «Предоставление субсидии на обеспечение выполнения государственного задания на оказание государственной услуги по обеспечению вызова экстренных оперативных служб по единому номеру "112" в Пермском крае»						
9.1	Количество человек Пермского края обратившихся за оказанием помощи по единому номеру "112" в Пермском крае	чел.	0	0	8500	102000	102000
10	Задача 10 «Предоставление субсидии на обеспечение органов государственных власти Пермского края средствами индивидуальной защиты»						
10.1	Доля обеспеченности гражданских служащих органов государственной власти Пермского края средствами индивидуальной защиты	%	0,0	0,0	100,0	0,0	0,0

8.2 позицию

Объемы и источники финансирования Подпрограммы	Источники финансирования	Расходы (тыс. руб.)				
		2014	2015	2016	2017	Итого
	Всего,	84079,9	90253,3	93790,4	86792,9	354916,5
	в том числе:					
	– краевой бюджет	84079,9	90253,3	93790,4	86792,9	354916,5
	– федеральный бюджет	0,0	0,0	0,0	0,0	0,0
	– бюджет ОМСУ	0,0	0,0	0,0	0,0	0,0
	– внебюджетные источники	0,0	0,0	0,0	0,0	0,0

изложить в следующей редакции:

Объемы и источники финансирования Подпрограммы	Источники финансирования	Расходы (тыс. руб.)				
		2014	2015	2016	2017	Итого
	Всего, в том числе:	84079,9	96580,0	91290,4	84292,9	356243,2
	– краевой бюджет	84079,9	96580,0	91290,4	84292,9	356243,2
	– федеральный бюджет	0,0	0,0	0,0	0,0	0,0
	– бюджет ОМСУ	0,0	0,0	0,0	0,0	0,0
	– внебюджетные источники	0,0	0,0	0,0	0,0	0,0

9. Позицию паспорта Подпрограммы 4 «Совершенствование гражданской обороны на территории Пермского края» приложения 5:

Объемы и источники финансирования Подпрограммы	Источники финансирования	Расходы (тыс. руб.)				
		2014	2015	2016	2017	Итого
	Всего, в том числе:	171978,4	84898,1	51549,8	51549,8	359976,1
	– краевой бюджет	171978,4	84898,1	51549,8	51549,8	359976,1
	– федеральный бюджет	0,0	0,0	0,0	0,0	0,0
	– бюджет ОМСУ	0,0	0,0	0,0	0,0	0,0
	– внебюджетные источники	0,0	0,0	0,0	0,0	0,0

изложить в следующей редакции:

Объемы и источники финансирования Подпрограммы	Источники финансирования	Расходы (тыс. руб.)				
		2014	2015	2016	2017	Итого
	Всего, в том числе:	171978,4	186074,2	43049,8	43049,8	444152,2
	– краевой бюджет	171978,4	186074,2	43049,8	43049,8	444152,2
	– федеральный бюджет	0,0	0,0	0,0	0,0	0,0
	– бюджет ОМСУ	0,0	0,0	0,0	0,0	0,0
	– внебюджетные источники	0,0	0,0	0,0	0,0	0,0

10. В паспорте Подпрограммы 5 «Пожарная безопасность на территории Пермского края» приложения 6:
10.1 позицию

Задачи и целевые показатели Подпрограммы	№ п/п	Наименование показателя	Ед. изм.	Плановое значение целевого показателя				
				на начало реализации Программы	2014	2015	2016	2017
	1	Задача 1 «Развитие инфраструктуры государственной противопожарной службы Пермского края»						
		Количество пожарных депо, введенных в эксплуатацию	ед.	1	11	1	0	0
	2	Задача 2 «Техническое оснащение подразделений противопожарной службы Пермского края, проведение организационных мероприятий по формированию культуры пожаробезопасного поведения населения Пермского края»						
		Количество пожаров на территории Пермского края	ед.	2519	2481	2444	2407	2370
		Количество погибших людей на пожарах	на 10 тыс. населения	1,08	1,06	1,04	1,03	1,02
		Количество населения, получившего травмы на пожарах	на 10 тыс. населения	0,87	0,84	0,81	0,79	0,76
	3	Задача 3 «Обеспечение выполнения государственного задания на оказание государственной услуги по обеспечению пожарной безопасности»						
		Готовность отрядов ППС Пермского края к реагированию по ликвидации пожаров, ЧС	%	90,0	91,0	92,0	93,0	94,0
	4	Задача 4 «Развитие и финансовая поддержка						

общественных объединений пожарной охраны в Пермском крае»							
	Количество подразделений добровольной пожарной охраны Пермского края от общего количества, готовых к локализации и тушению пожаров	%	30,0	35,0	40,0	45,0	50,0
5	Задача 5 «Обеспечение социальных гарантий работников государственных учреждений Пермского края, осуществляющих деятельность по тушению пожаров и проведению аварийно-спасательных работ»						
	Доля работников государственных учреждений Пермского края, осуществляющих деятельность по тушению пожаров и проведению аварийно-спасательных работ, получивших единовременное пособие в случае получения ими увечий (травм, ранений, контузий) либо заболеваний, гибели (смерти) на пожарах	%	100,0	100,0	100,0	100,0	100,0
6	Задача 6 «Создание условий для участия добровольных пожарных команд в ликвидации пожаров и их последствий»						
	Доля застрахованных работников добровольных пожарных команд и добровольных пожарных, осуществляющих деятельность по тушению пожаров и проведению аварийно-спасательных работ	%	100,0	100,0	100,0	100,0	100,0

7	Задача 7 «Обеспечение социальных гарантий работников добровольной пожарной охраны и добровольных пожарных, осуществляющих деятельность по тушению пожаров и проведению аварийно-спасательных работ»						
	Доля семей работников добровольных пожарных команд и добровольных пожарных, осуществляющих деятельность по тушению пожаров и проведению аварийно-спасательных работ, получивших единовременную выплату в случае гибели (смерти) работника на пожаре	%	100,0	100,0	100,0	100,0	100,0

изложить в следующей редакции:

Задачи и целевые показатели Подпрограммы	№ п/п	Наименование показателя	Ед. изм.	Плановое значение целевого показателя				
				на начало реализации Программы	2014	2015	2016	2017
	1	Задача 1 «Развитие инфраструктуры государственной противопожарной службы Пермского края»						
		Количество пожарных депо, введенных в эксплуатацию	ед.	1	0	3	9	0
	2	Задача 2 «Техническое оснащение подразделений противопожарной службы Пермского края, проведение организационных мероприятий по формированию культуры пожаробезопасного поведения населения Пермского края»						
		Количество пожаров на территории Пермского края	ед.	2519	2481	2444	2407	2370
		Количество погибших людей на	на 10 тыс.	1,08	1,06	1,04	1,03	1,02

	пожарах	населения					
	Количество населения, получившего травмы на пожарах	на 10 тыс. населения	0,87	0,84	0,81	0,79	0,76
3	Задача 3 «Обеспечение выполнения государственного задания на оказание государственной услуги по обеспечению пожарной безопасности»						
	Готовность отрядов ППС Пермского края к реагированию по ликвидации пожаров, ЧС	%	90,0	91,0	92,0	93,0	94,0
4	Задача 4 «Развитие и финансовая поддержка общественных объединений пожарной охраны в Пермском крае»						
	Количество подразделений добровольной пожарной охраны Пермского края от общего количества, готовых к локализации и тушению пожаров	%	30,0	35,0	40,0	45,0	50,0
5	Задача 5 «Обеспечение социальных гарантий работников государственных учреждений Пермского края, осуществляющих деятельность по тушению пожаров и проведению аварийно-спасательных работ»						
	Доля работников государственных учреждений Пермского края, осуществляющих деятельность по тушению пожаров и проведению аварийно-спасательных работ, получивших единовременное пособие в случае получения ими увечий (травм, ранений, контузий) либо	%	100,0	100,0	100,0	100,0	100,0

	заболеваний, гибели (смерти) на пожарах						
6	Задача 6 «Создание условий для участия добровольных пожарных команд в ликвидации пожаров и их последствий»						
	Доля застрахованных работников добровольных пожарных команд и добровольных пожарных, осуществляющих деятельность по тушению пожаров и проведению аварийно-спасательных работ	%	100,0	100,0	100,0	100,0	100,0
7	Задача 7 «Обеспечение социальных гарантий работников добровольной пожарной охраны и добровольных пожарных, осуществляющих деятельность по тушению пожаров и проведению аварийно-спасательных работ»						
	Доля семей работников добровольных пожарных команд и добровольных пожарных, осуществляющих деятельность по тушению пожаров и проведению аварийно-спасательных работ, получивших единовременную выплату в случае гибели (смерти) работника на пожаре	%	100,0	100,0	100,0	100,0	100,0

10.2 позицию

Объемы и источники финансирования Подпрограммы	Источники финансирования	Расходы (тыс. руб.)				
		2014	2015	2016	2017	Итого
	Всего,	1113800,9	644217,0	588871,2	588880,4	2935769,5
	в том числе:					
	– краевой бюджет	1113800,9	644217,0	588871,2	588880,4	2935769,5

	– федеральный бюджет	0,0	0,0	0,0	0,0	0,0
	– бюджет ОМСУ	0,0	0,0	0,0	0,0	0,0
	– внебюджетные источники	0,0	0,0	0,0	0,0	0,0

изложить в следующей редакции:

Объемы и источники финансирования Подпрограммы	Источники финансирования	Расходы (тыс. руб.)				
		2014	2015	2016	2017	Итого
	Всего, в том числе:	1113800,9	656418,4	1018009,4	576770,2	3364998,9
	– краевой бюджет	1113800,9	656418,4	1018009,4	576770,2	3364998,9
	– федеральный бюджет	0,0	0,0	0,0	0,0	0,0
	– бюджет ОМСУ	0,0	0,0	0,0	0,0	0,0
	– внебюджетные источники	0,0	0,0	0,0	0,0	0,0

10.3 позицию

Ожидаемые результаты реализации Подпрограммы	<p>Строительство и ввод в эксплуатацию в 2014 году 11 пожарных депо и проектирование 1 пожарного депо.</p> <p>Снижение в 2017 году по сравнению с 2013 годом:</p> <p>количества пожаров - 5,9%,</p> <p>количества погибших людей на пожарах на 10 тыс. населения - 5,6%,</p> <p>количества населения, получившего травмы на пожарах, на 10 тыс. населения - 12,6%.</p> <p>Повышение готовности отрядов ППС Пермского края к реагированию по ликвидации пожаров и ЧС по сравнению с 2013 годом на 4%.</p> <p>Увеличение количества подразделений добровольной пожарной охраны Пермского края, готовых к локализации и тушению пожаров, в 2017 году по сравнению с 2013 годом на 20%.</p>
--	---

изложить в следующей редакции:

Ожидаемые результаты реализации Подпрограммы	<p>Строительство и ввод в эксплуатацию в 2015 году 3 пожарных депо и в 2016 году 9 пожарных депо.</p> <p>Снижение в 2017 году по сравнению с 2013 годом:</p> <p>количества пожаров - 5,9%,</p> <p>количества погибших людей на пожарах на 10 тыс. населения - 5,6%,</p>
--	---

	<p>количества населения, получившего травмы на пожарах, на 10 тыс. населения - 12,6%.</p> <p>Повышение готовности отрядов ППС Пермского края к реагированию по ликвидации пожаров и ЧС по сравнению с 2013 годом на 4%.</p> <p>Увеличение количества подразделений добровольной пожарной охраны Пермского края, готовых к локализации и тушению пожаров, в 2017 году по сравнению с 2013 годом на 20%.</p>
--	--

11. В приложении 8:

11.1 В паспорте Подпрограммы 7 «Развитие мировой юстиции Пермского края»

11.1.1 позицию

Задачи и целевые показатели Подпрограммы	№ п/п	Наименование показателя	Ед. изм.	Плановое значение целевого показателя				
				на начало реализации Программы	2014	2015	2016	2017
		Уровень материально-технической обеспеченности судебных участков мировых судей Пермского края	%	42,6	64,8	43,9	47,4	55,5
		Доля граждан, получивших государственную услугу по оказанию бесплатной юридической помощи, от общего числа граждан, обратившихся за ней и имеющих право на ее получение	%	100,0	100,0	100,0	100,0	100,0
	1	Задача 1 «Повышение уровня противопожарной и антитеррористической безопасности судебных участков мировых судей Пермского края»						
	1.1	Доля помещений судебных участков мировых судей Пермского края, оборудованных техническими средствами охранно-пожарной сигнализации, соответствующими требованиям законодательства	%	77,3	100,0	100,0	100,0	100,0
	1.2	Доля помещений судебных участков мировых судей Пермского края, в которых	%	2,7	24,0	53,3	82,7	84,0

	установлены стационарные металлодетекторы						
1.3	Доля помещений судебных участков мировых судей Пермского края, оборудованных системой видеонаблюдения	%	17,3	33,3	53,3	80,0	80,0
2	Задача 2 «Совершенствование системы информационно-технического обеспечения мировых судей и работников их аппарата»						
2.1	Доля персональных компьютеров мировых судей и работников их аппарата, соответствующих предъявляемым требованиям предусмотренного программного обеспечения	%	59,4	79,7	37,4	41,9	41,9
2.2	Доля единиц оргтехники судебных участков мировых судей Пермского края, соответствующих нормативам обеспеченности судебного участка	%	24,5	41,4	51,9	54,1	72,3
3	Задача 3 «Обеспечение деятельности казенного учреждения в сфере обеспечения граждан бесплатной юридической помощью»						
3.1	Доля граждан, получивших бесплатную юридическую помощь, от общего числа граждан, обратившихся за ней в ГКУ «Государственное юридическое бюро Пермского края» и имеющих право на ее получение	%	100,0	100,0	100,0	100,0	100,0
3.2	Количество пунктов приема граждан ГКУ «Государственное юридическое бюро Пермского края»	ед.	1	9	9	9	9
4	Задача 4 «Предоставление субсидии на оплату труда адвокатов, оказывающих бесплатную юридическую помощь гражданам в Пермском крае, и компенсацию их расходов на оказание бесплатной юридической помощи»						
4.1	Доля граждан, получивших бесплатную	%	100,0	100,0	100,0	100,0	100,0

	юридическую помощь, от общего числа граждан, обратившихся к адвокатам, оказывающим бесплатную юридическую помощь, за ней и имеющих право на ее получение							
--	--	--	--	--	--	--	--	--

изложить в следующей редакции:

Задачи и целевые показатели Подпрограммы	№ п/п	Наименование показателя	Ед. изм.	Плановое значение целевого показателя				
				на начало реализации Программы	2014	2015	2016	2017
		Уровень материально-технической обеспеченности судебных участков мировых судей Пермского края	%	42,6	64,8	42,6	51,7	52,2
		Доля граждан, получивших бесплатную юридическую помощь, от общего числа граждан, обратившихся за ней и имеющих право на ее получение	%	100,0	100,0	100,0	100,0	100,0
	1	Задача 1 «Повышение уровня противопожарной и антитеррористической безопасности судебных участков мировых судей Пермского края»						
	1.1	Доля помещений судебных участков мировых судей Пермского края, оборудованных техническими средствами охранно-пожарной сигнализации, соответствующими требованиям законодательства	%	77,3	100,0	73,3	78,7	98,7
	1.2	Доля помещений судебных участков мировых судей Пермского края, в которых установлены стационарные металлодетекторы	%	2,7	24,0	26,7	40	41,3
	1.3	Доля помещений судебных участков мировых судей Пермского края, оборудованных системой видеонаблюдения	%	17,3	33,3	34,7	61,3	44,0

2	Задача 2 «Совершенствование системы информационно-технического обеспечения мировых судей и работников их аппарата»						
2.1	Доля персональных компьютеров мировых судей и работников их аппарата, соответствующих предъявляемым требованиям предусмотренного программного обеспечения	%	59,4	79,7	34,3	38,8	38,8
2.2	Доля единиц оргтехники судебных участков мировых судей Пермского края, соответствующих нормативам обеспеченности судебного участка	%	24,5	41,4	38,5	43,7	39,9
3	Задача 3 «Обеспечение деятельности казенного учреждения в сфере обеспечения граждан бесплатной юридической помощью»						
3.1	Доля граждан, получивших бесплатную юридическую помощь, от общего числа граждан, обратившихся за ней в ГКУ «Государственное юридическое бюро Пермского края» и имеющих право на ее получение	%	100,0	100,0	100,0	100,0	100,0
3.2	Количество пунктов приема граждан ГКУ «Государственное юридическое бюро Пермского края»	ед.	1	9	9	9	9
4	Задача 4 «Предоставление субсидии на оплату труда адвокатов, оказывающих бесплатную юридическую помощь гражданам в Пермском крае, и компенсацию их расходов на оказание бесплатной юридической помощи»						
4.1	Доля граждан, получивших бесплатную юридическую помощь, от общего числа граждан, обратившихся к адвокатам, оказывающим бесплатную юридическую помощь, за ней и имеющих право на ее получение	%	100,0	100,0	100,0	100,0	100,0

11.1.2 позицию

Объемы и источники финансирования Подпрограммы	Источники финансирования	Расходы (тыс. руб.)				
		2014	2015	2016	2017	Итого
	Всего,	26289,8	27151,7	25269,1	22834,1	101544,7
	в том числе:					
	– краевой бюджет	26289,8	27151,7	25269,1	22834,1	101544,7
	– федеральный бюджет	0,0	0,0	0,0	0,0	0,0
	– бюджет ОМСУ	0,0	0,0	0,0	0,0	0,0
	– внебюджетные источники	0,0	0,0	0,0	0,0	0,0

изложить в следующей редакции:

Объемы и источники финансирования Подпрограммы	Источники финансирования	Расходы (тыс. руб.)				
		2014	2015	2016	2017	Итого
	Всего,	26289,8	21630,7	22742,1	20551,1	91213,7
	в том числе:					
	– краевой бюджет	26289,8	21630,7	22742,1	20551,1	91213,7
	– федеральный бюджет	0,0	0,0	0,0	0,0	0,0
	– бюджет ОМСУ	0,0	0,0	0,0	0,0	0,0
	– внебюджетные источники	0,0	0,0	0,0	0,0	0,0

11.1.3 позицию

Ожидаемые результаты реализации Подпрограммы	Приведение технических средств охранно-пожарной сигнализации в соответствие с требованиями, установленными законодательством, в 100,0 % помещений судебных участков мировых судей Пермского края (с 77,3 % в 2013 году до 100,0 % в 2017 году); оснащение стационарными металлодетекторами 65,3% помещений судебных участков мировых судей Пермского края (с 2,7 % в 2013 году до 65,3% в 2017 году); установка систем видеонаблюдения в 66,7% помещениях судебных участков мировых судей Пермского края (с 17,3 % в 2013 году до 66,7 % в 2017 году); доведение уровня обеспеченности персональными компьютерами, соответствующими предъявляемым требованиям предусмотренного программного обеспечения, мировых судей и работников их аппарата до 39,6 % (с 59,4 % в 2013 году до 39,6 % в 2017 году);
--	---

	<p>увеличение уровня обеспеченности судебных участков мировых судей Пермского края оргтехникой, соответствующей нормативам обеспеченности судебного участка, до 72,3 % (с 24,5 % в 2013 году до 72,3 % в 2017 году);</p> <p>100 % граждан, получивших бесплатную юридическую помощь в девяти пунктах приема граждан, обратившихся в ГКУ «Государственное юридическое бюро Пермского края» за ней и имеющих право на ее получение;</p> <p>100 % граждан, получивших бесплатную юридическую помощь, от общего числа граждан, обратившихся за её получением к адвокатам, оказывающим бесплатную юридическую помощь, и имеющих на неё право.</p>
--	--

изложить в следующей редакции:

<p>Ожидаемые результаты реализации Подпрограммы</p>	<p>Приведение технических средств охранно-пожарной сигнализации в соответствие с требованиями, установленными законодательством, в 98,7 % помещений судебных участков мировых судей Пермского края (с 77,3 % в 2013 году до 98,7 % в 2017 году);</p> <p>оснащение стационарными металлодетекторами 41,3% помещений судебных участков мировых судей Пермского края (с 2,7 % в 2013 году до 41,3% в 2017 году);</p> <p>установка систем видеонаблюдения в 44,0 % помещениях судебных участков мировых судей Пермского края (с 17,3 % в 2013 году до 44,0 % в 2017 году);</p> <p>доведение уровня обеспеченности персональными компьютерами, соответствующими предъявляемым требованиям предусмотренного программного обеспечения, мировых судей и работников их аппарата до 38,8 % (с 59,4 % в 2013 году до 38,8 % в 2017 году);</p> <p>увеличение уровня обеспеченности судебных участков мировых судей Пермского края оргтехникой, соответствующей нормативам обеспеченности судебного участка, до 39,9 % (с 24,5 % в 2013 году до 39,9 % в 2017 году);</p> <p>100 % граждан, получивших бесплатную юридическую помощь в девяти пунктах приема граждан, обратившихся в ГКУ «Государственное юридическое бюро Пермского края» за ней и имеющих право на ее получение;</p> <p>100 % граждан, получивших бесплатную юридическую помощь, от общего числа граждан, обратившихся за её получением к адвокатам, оказывающим бесплатную юридическую помощь, и имеющих на неё право.</p>
---	---

11.2 Раздел II изложить в следующей редакции:

«II. Ожидаемые результаты реализации Подпрограммы

2.1. Приведение технических средств охранно-пожарной сигнализации в соответствие с требованиями, установленными законодательством, в 98,7 % помещений судебных участков мировых судей Пермского края (с 77,3 % в 2013 году до 98,7 % в 2017 году);

2.2. Оснащение стационарными металлодетекторами 41,3 % помещений судебных участков мировых судей Пермского края (с 2,7 % в 2013 году до 41,3 % в 2017 году);

2.3. Установка систем видеонаблюдения в 44,0 % помещений судебных участков мировых судей Пермского края (с 17,3 % в 2013 году до 44,0 % в 2017 году);

2.4. Доведение уровня обеспеченности персональными компьютерами, соответствующими предъявляемым требованиям предусмотренного программного обеспечения, мировых судей и работников их аппарата до 38,8 % (с 59,4 % в 2013 году до 38,8 % в 2017 году);

2.5. Увеличение уровня обеспеченности судебных участков мировых судей Пермского края оргтехникой, соответствующей нормативам обеспеченности судебного участка, до 39,9 % (с 24,5 % в 2013 году до 39,9 % в 2017 году);

2.6. 100 % граждан, получивших бесплатную юридическую помощь в девяти пунктах приема граждан, обратившихся в ГКУ «Государственное юридическое бюро Пермского края» за ней и имеющих право на ее получение;

2.7. 100 % граждан, получивших бесплатную юридическую помощь, от общего числа граждан, обратившихся к адвокатам, оказывающим бесплатную юридическую помощь, за ней и имеющих право на ее получение.».

12. Позицию паспорта Подпрограммы 8 «Обеспечение реализации государственной программы» приложения 9:

Объемы и источники финансирования Подпрограммы	Источники финансирования	Расходы (тыс. руб.)				
		2014	2015	2016	2017	Итого
	Всего,	339763,0	389190,5	389490,5	389490,5	1507934,5
	в том числе:					
	– краевой бюджет	339763,0	389190,5	389490,5	389490,5	1507934,5
	– федеральный бюджет	0,0	0,0	0,0	0,0	0,0
	– бюджет ОМСУ	0,0	0,0	0,0	0,0	0,0
	– внебюджетные источники	0,0	0,0	0,0	0,0	0,0

изложить в следующей редакции:

Объемы и	Источники финансирования	Расходы (тыс. руб.)
----------	--------------------------	---------------------

источники финансирования Подпрограммы		2014	2015	2016	2017	Итого
	Всего, в том числе:	339763,0	372373,6	378883,4	378883,4	1469903,4
	– краевой бюджет	339763,0	372373,6	378883,4	378883,4	1469903,4
	– федеральный бюджет	0,0	0,0	0,0	0,0	0,0
	– бюджет ОМСУ	0,0	0,0	0,0	0,0	0,0
	– внебюджетные источники	0,0	0,0	0,0	0,0	0,0

13. В Приложении 10:

13.1 строку 20 изложить в следующей редакции:

20	Обеспеченность передвижными спасательными постами мест массового отдыха населения от планируемого	%	863	2,7	38,4	31,5	31,5	31,5	Весь комплекс мероприятий ВЦП 3.1
----	---	---	-----	-----	------	------	------	------	-----------------------------------

13.2 строку 25.1 изложить в следующей редакции:

25.1	Создание центра обработки вызовов Системы-112 путем технического перевооружения объекта капитального строительства, не связанного с его строительством или реконструкцией, с учетом содержания помещений в здании по адресу: ул. Плеханова, 51в, предназначенных для размещения ЦОВ Системы-112» и установки приборов	%	863	0	3,7	10,0	30,0	100,0	Основное мероприятие 3.3
------	---	---	-----	---	-----	------	------	-------	--------------------------

	учета расхода воды и электроэнергии								
--	-------------------------------------	--	--	--	--	--	--	--	--

13.3 дополнить строкой 25.2 следующего содержания:

Основное мероприятие 3.9 «Предоставление субсидии на обеспечение органов государственных власти Пермского края средствами индивидуальной защиты»									
25.2	Доля обеспеченности гражданских служащих органов государственной власти Пермского края средствами индивидуальной защиты	%	863	0	0	100,0	100,0	100,0	Основное мероприятие 3.9

13.4 строку 36 изложить в следующей редакции:

36	Количество пожарных депо, введенных в эксплуатацию	ед.	863 814	0	3	9	0	0	Весь комплекс мероприятий основного мероприятия 5.1
----	--	-----	------------	---	---	---	---	---	---

13.5 строки 48-52 изложить в следующей редакции:

48	Доля помещений судебных участков мировых судей Пермского края, оборудованных техническими средствами охранно-пожарной сигнализации, соответствующими требованиям законодательства	%	886	77,3	100,0	73,3	78,7	98,7	Мероприятие 7.1.1 «Приведение технических средств охранно-пожарной сигнализации помещений судебных участков мировых судей Пермского края в соответствие с требованиями, установленными
----	---	---	-----	------	-------	------	------	------	--

									законодательством»
49	Доля помещений судебных участков мировых судей Пермского края, в которых установлены стационарные металлодетекторы	%	886	2,7	24,0	26,7	40,0	41,3	Мероприятие 7.1.2 «Установка стационарных металлодетекторов в помещениях судебных участков мировых судей Пермского края»
50	Доля помещений судебных участков мировых судей Пермского края, оборудованных системой видеонаблюдения	%	886	17,3	33,3	34,7	61,3	44,0	Мероприятие 7.1.3 «Установка систем видеонаблюдения в помещениях судебных участков мировых судей Пермского края»
Основное мероприятие 7.2 «Совершенствование системы информационно-технического обеспечения мировых судей и работников их аппарата»									
51	Доля персональных компьютеров мировых судей и работников их аппарата, соответствующих предъявляемым требованиям предусмотренного программного обеспечения	%	886	59,4	79,7	34,3	38,8	38,8	Мероприятие 7.2.1 «Замена персональных компьютеров мировых судей и работников их аппарата на новые, соответствующие предъявляемым требованиям предусмотренного программного обеспечения»
52	Доля единиц оргтехники судебных участков мировых	%	886	24,5	41,4	38,5	43,7	39,9	Мероприятие 7.2.2 «Замена оргтехники

	судей Пермского края, соответствующих нормативам обеспеченности судебного участка								судебных участков мировых судей Пермского края на новую, соответствующую нормативам обеспеченности судебного участка»
--	---	--	--	--	--	--	--	--	---

14. Приложение 11 изложить в редакции согласно приложению 1 к настоящим изменениям.

15. Приложение 13 изложить в редакции согласно приложению 2 к настоящим изменениям.

16. Приложение 14 изложить в редакции согласно приложению 3 к настоящим изменениям.

Приложение 1
к изменениям,
которые вносятся в государственную
программу Пермского края
«Обеспечение общественной
безопасности Пермского края», утвержденную
Постановлением
Правительства Пермского края
от 3 октября 2013 г. N 1328-п

«Приложение 11
к государственной программе
Пермского края

Финансовое обеспечение реализации государственной программы Пермского края «Обеспечение общественной безопасности Пермского края» на 2014-2017 годы за счет средств бюджета Пермского края

Наименование государственной программы, подпрограммы, ведомственной целевой программы, основного мероприятия	Ответственный исполнитель, соисполнители, участники	Код бюджетной классификации				Расходы, тыс. руб.			
		ГРБС	Рз Пр	ЦСР	КВР	2014 год	2015 год	2016 год	2017 год
1	2	3	4	5	6	7	8	9	10
Государственная программа Пермского края	всего			0800000		1953207,5	1449834,4	1692378,3	1242156,4
	ответственный исполнитель государственной программы: Министерство общественной безопасности Пермского края	863		0800000		1035420,5	956307,1	877306,6	870514,9
	соисполнитель: Агентство по делам юстиции и мировых судей Пермского края	886		0800000		308971,8	335067,7	342388,9	340197,9
	соисполнитель: Инспекция государственного технического надзора Пермского края	844		0800000		26133,4	30590,6	30890,6	30890,6

	соисполнитель: Министерство здравоохранения Пермского края	820		0800000		2481,3	1119,3	0,0	0,0
	соисполнитель: Министерство культуры, молодежной политики и массовых коммуникаций Пермского края	825		0800000		1563,8	250,0	250,0	250,0
	соисполнитель: Министерство образования и науки Пермского края	830		0800000		10443,1	2668,3	303,0	303,0
	соисполнитель: Министерство социального развития Пермского края	855		0800000		41941,4	13833,4	0,0	0,0
	соисполнитель: Министерство строительства и жилищно- коммунального хозяйства Пермского края	814		0800000		521146,8	109998,0	441239,2	0,0
	соисполнитель: Министерство физической культуры и спорта Пермского края	861		0800000		372,0	0,0	0,0	0,0
	соисполнитель: Министерство промышленности, предпринимательства и торговли Пермского края	832		0800000		373,0	0,0	0,0	0,0
	соисполнитель: Агентство по занятости населения	805		0800000		4360,4	0,0	0,0	0,0

	Пермского края								
Подпрограмма 1 «Профилактика правонарушений в Пермском крае»	всего			0810000		170469,3	97122,9	136085,8	136291,0
	исполнитель подпрограммы: Министерство общественной безопасности Пермского края	863	0314	0810000		152614,0	96872,9	135835,8	136041,0
					200	67712,0	13887,3	33600,0	33600,0
					600	84902,0	82985,6	102235,8	102441,0
	участники подпрограммы:			0810000		17855,3	250,0	250,0	250,0
	Министерство культуры, молодежной политики и массовых коммуникации Пермского края	825	0709	0810000		1563,8	250,0	250,0	250,0
					200	98,8	250,0	250,0	250,0
					800	165,0	0,0	0,0	0,0
					600	1300,0	0,0	0,0	0,0
	Агентство по занятости населения Пермского края	805	0401	0810000	800	4360,4	0,0	0,0	0,0
	Министерство социального развития Пермского края	855	1006	0810000		3250,0	0,0	0,0	0,0
					200	409,7	0,0	0,0	0,0
					600	2840,3	0,0	0,0	0,0
Министерство физической культуры и спорта Пермского края	861	1101	0810000	200	372,0	0,0	0,0	0,0	

	Министерство промышленности, предпринимательства и торговли Пермского края	832	0113	0810000	600	373,0	0,0	0,0	0,0
	Министерство образования и науки Пермского края	830	0709	0810000	200	7936,1	0,0	0,0	0,0
1.1. Основное мероприятие 1 «Профилактика совершения преступлений в общественных местах и иных местах массового пребывания граждан»	всего			0812001		66310,8	12637,3	32350,0	32350,0
	исполнитель основного мероприятия: Министерство общественной безопасности Пермского края	863	0314	0812001	200	66212,0	12387,3	32100,0	32100,0
	участник основного мероприятия: Министерство культуры, молодежной политики и массовых коммуникаций Пермского края	825	0709	0812001	200	98,8	250,0	250,0	250,0
1.1.1. Мероприятие 1 «Внедрение технических средств системы видеонаблюдения, а также развитие и усовершенствование использования комплекса технических средств системы видеонаблюдения в общественных местах и иных местах массового пребывания»	Министерство общественной безопасности Пермского края	863	0314	0812001	200	37772,10	11887,3	30000,0	30000,0

граждан на территории муниципальных образований Пермского края»									
1.1.2. Мероприятие 2 «Проведение информационной кампании о способах и методах защиты жизни, здоровья и имущества граждан от преступных посягательств, формирование позитивного общественного мнения о правоохранительной деятельности и результатах работы по профилактике правонарушений»	Министерство общественной безопасности Пермского края	863	0314	0812001	200	658,0	500,0	2000,0	2000,0
1.1.3. Мероприятие 3 «Проведение семинаров и конференций по вопросам пропаганды правовых знаний и формирования у детей и молодежи навыков в действиях при совершении против них правонарушений»	Министерство культуры, молодежной политики и массовых коммуникаций Пермского края	825	0709	0812001	200	98,8	250,0	250,0	250,0
1.1.4. Мероприятие «Проведение семинаров с предста-	Министерство общественной безопасности	863	0314	0812001	200	0,0	0,0	100,0	100,0

вителями организаций, осуществляющих деятельность по профилактике правонарушений в Пермском крае, заседаний коллегиальных органов Пермского края по профилактике правонарушений»	Пермского края								
1.1.5. Мероприятие 5 «Обеспечение мероприятий по приведению помещений, находящихся в собственности Пермского края, расположенных по адресу: г. Пермь, ул. Ласьвинская, 98, в соответствие с требованиями, установленными Правительством Российской Федерации»	Министерство общественной безопасности Пермского края	863	0314	0812001	200	27781,90	0,0	0,0	0,0
1.2. Основное мероприятие 2 «Повышение роли населения в укреплении законности и правопорядка»	всего	863	0314	0812002		1650,0	1750,0	2000,0	2000,0
	исполнитель основного мероприятия: Министерство общественной безопасности Пермского края	863	0314	0812002	600	150,0	250	500,0	500,0
					200	1500,0	1500,0	1500,0	1500,0
1.2.1. Мероприятие 1 «Мероприятия, направленные на	Министерство общественной безопасности	863	0314	0812002	600	150,0	250,0	500,0	500,0

стимулирование граждан на добровольную сдачу находящихся у них на незаконных основаниях оружия, боеприпасов, взрывчатых веществ и взрывных устройств»	Пермского края								
1.2.2. Мероприятие 2 «Обеспечение мероприятий, направленных на охрану и обеспечение правопорядка при проведении массовых мероприятий»	Министерство общественной безопасности Пермского края	863	0314	0812002	200	1500,0	1500,0	1500,0	1500,0
1.3. Основное мероприятие 3 «Ограничение влияния на криминогенную обстановку лиц, склонных к совершению правонарушений (ранее судимых за совершение преступлений; несовершеннолетних, состоящих на специализированных учетах, а также находящихся в трудной жизненной ситуации; употребляющих наркотические	всего			0812003		17756,5	0,0	0,0	0,0
	участники основного мероприятия: Агентство по занятости населения Пермского края	805	0401	0812003	800	4360,4	0,0	0,0	0,0
	Министерство образования и науки Пермского края	830	0709	0812003	200	7936,1	0,0	0,0	0,0
	Министерство социального развития Пермского края	855	1006	0812003		3250,0	0,0	0,0	0,0
					200	409,7	0,0	0,0	0,0
					600	2840,3	0,0	0,0	0,0
Министерство	825	0709	0812003		1465,0	0,0	0,0	0,0	

средства и токсические вещества, злоупотребляющих алкоголем)»	культуры, молодежной политики и массовых коммуникаций Пермского края				800	165,0	0,0	0,0	0,0
					600	1300,0	0,0	0,0	0,0
	Министерство физической культуры и спорта Пермского края	861	1101	0812003	800	372,0	0,0	0,0	0,0
	Министерство промышленности, предпринимательства и торговли Пермского края	832	0113	0812003	200	373,0	0,0	0,0	0,0
1.3.1. Мероприятие 1 «Мероприятия по ограничению влияния на криминогенную обстановку потенциальных правонарушителей»	Агентство по занятости населения Пермского края	805	0401	0812003		4360,4	0,0	0,0	0,0
	Министерство образования и науки Пермского края	830	0709	0812003	200	7936,1	0,0	0,0	0,0
	Министерство социального развития Пермского края	855	1006	0812003		3250,0	0,0	0,0	0,0
					200	409,7	0,0	0,0	0,0
					600	2840,3	0,0	0,0	0,0
1.3.2. Мероприятие 2 «Конкурсы проектов по поддержке инициатив молодежи по предупреждению правонарушений»	Министерство культуры, молодежной политики и массовых коммуникаций Пермского края	825	0709	0812003		1465,0	0,0	0,0	0,0
					800	165,0	0,0	0,0	0,0
					600	1300,0	0,0	0,0	0,0

1.3.3. Мероприятие 3 «Спортивные мероприятия для детей (включая несовершеннолетних, трудных подростков, состоящих на учете в правоохранительных органах)»	Министерство физической культуры и спорта Пермского края	861	1105	0812003	800	301,0	0,0	0,0	0,0
1.3.4. Мероприятие 4 «Осуществление общественного контроля за соблюдением законодательства в сфере государственного регулирования производства и оборота этилового спирта, алкогольной и спиртосодержащей продукции, в том числе в части запрещения розничной продажи алкогольных напитков несовершеннолетним; проведение правовых, просветительских акций»	Министерство промышленности, предпринимательства и торговли Пермского края	832	0113	0812003	200	373,0	0,0	0,0	0,0
1.3.5. Мероприятие 5 «Спортивные мероприятия для ветеранов боевых действий, членов их семей»	Министерство физической культуры и спорта Пермского края	861	1101	0812003	800	71,0	0,0	0,0	0,0

1.4. Основное мероприятие 4 «Предоставление субсидии на обеспечение выполнения государственного задания на оказание государственной услуги по профилактике правонарушений»	исполнитель основного мероприятия: Министерство общественной безопасности Пермского края	863	0314	0812004	600	27893,8	21160,6	42660,6	42660,6
1.5. Основное мероприятие 5 «Предоставление субсидии на обеспечение выполнения государственного задания на оказание государственной услуги по безопасности дорожного движения»	исполнитель основного мероприятия: Министерство общественной безопасности Пермского края	863	0314	0812005	610	56858,2	61575,0	59075,2	59280,4
Подпрограмма 2 «Противодействие наркомании и незаконному обороту наркотических средств, профилактика потребления психоактивных веществ на территории Пермского края»	всего			0820000		44484,5	17318,0	0,0	0,0
	исполнитель подпрограммы: Министерство общественной безопасности Пермского края	863	0314	0820000	200	1111,8	0,0	0,0	0,0
	участники подпрограммы:					43372,7	17318,0	0,0	0,0
	Министерство здравоохранения Пермского края	820	0909	0820000		2481,3	1119,3	0,0	0,0
					200	2219,3	1119,3	0,0	0,0

					600	262,0	0,0	0,0	0,0
	Министерство социального развития Пермского края	855	1006	0820000		38691,4	13833,4	0,0	0,0
					200	6075,5	4449,4	0,0	0,0
					500	15231,9	0,0	0,0	0,0
					600	17384,0	9384,0	0,0	0,0
	Министерство образования и науки Пермского края	830	0709	0820000	200	2200,0	2365,3	0,0	0,0
2.1. Основное мероприятие 1 «Сокращение спроса на наркотики»	всего			0822001		28133,3	16198,7	0,0	0,0
	исполнитель основного мероприятия: Министерство общественной безопасности Пермского края	863	0314	0822001	200	1111,8	0,0	0,0	0,0
	участники основного мероприятия:			0822001		27021,5	16198,7	0,0	0,0
	Министерство здравоохранения Пермского края	820	0909	0822001		1362,0	0,0	0,0	0,0
					200	1100,0	0,0	0,0	0,0
					600	262,0	0,0	0,0	0,0
	Министерство социального развития Пермского края	855	1006	0822001		23459,5	13833,4	0,0	0,0
					200	6075,5	4449,4	0,0	0,0
					600	17384,0	9384,0	0,0	0,0
	Министерство образования и науки Пермского края	830	0709	0822001	200	2200,0	2365,3	0,0	0,0

2.1.1. Мероприятие 1 «Система администрирования подпрограммы»	Министерство общественной безопасности Пермского края	863	0314	0822001	200	40,0	0,0	0,0	0,0
2.1.2. Мероприятие 2 «Разработка и трансляция ТВ-передач, статей в газетах о последствиях наркомании»	Министерство общественной безопасности Пермского края	863	0314	0822001	200	371,8	0,0	0,0	0,0
2.1.3. Мероприятие 3 «Организация взаимодействия органов государственной власти и социальных групп посредством информационной антинаркотической пропаганды в сети «Интернет»	Министерство общественной безопасности Пермского края	863	0314	0822001	200	300,0	0,0	0,0	0,0
2.1.4. Мероприятие 4 «Создание видеороликов об активной жизненной позиции населения, их прокат на центральных телеканалах»	Министерство общественной безопасности Пермского края	863	0314	0822001	200	400,0	0,0	0,0	0,0
2.1.5. Мероприятие 5 «Проведение краевого конкурса психотерапевтических реабилитационных программ»	Министерство здравоохранения Пермского края	820	0909	0822001	200	0,0	0,0	0,0	0,0

для потребителей ПАВ»									
2.1.6. Мероприятие 6 «Предоставление на конкурсной основе субсидий некоммерческим организациям на реализацию мероприятий по профилактике употребления ПАВ на территориях Соликамского городского округа и Осинского муниципального района»	Министерство социального развития Пермского края	855	1006	0822001	600	1784,0	784,0	0,0	0,0
					200	6,0	6,0	0,0	0,0
2.1.7. Мероприятие 7 «Создание системы медико-генетического консультирования для выявления лиц с высоким риском наркологических заболеваний»	Министерство здравоохранения Пермского края	820	0909	0822001	200	1100,0	0,0	0,0	0,0
2.1.8. Мероприятие 8 «Проведение семинаров для преподавателей образовательных учреждений по формированию здорового образа жизни»	Министерство образования и науки Пермского края	830	0709	0822001	200	41,1	0,0	0,0	0,0
2.1.9. Мероприятие 9 «Повышение	Министерство образования и науки	830	0709	0822001	200	429,2	476,9	0,0	0,0

квалификации преподавателей по образовательным программам по формированию здорового образа жизни»	Пермского края								
2.1.10. Мероприятие 10 «Обучение специалистов наркологической службы новым реабилитационным технологиям»	Министерство здравоохранения Пермского края	820	0909	0822001	600	167,0	0,0	0,0	0,0
2.1.11. Мероприятие 11 «Обучение специалистов антинаркотической сферы основам профилактики ВИЧ/СПИД среди потребителей наркотиков»	Министерство здравоохранения Пермского края	820	0909	0822001	600	95,0	0,0	0,0	0,0
2.1.12. Мероприятие 12 «Сопровождение несовершеннолетних, входящих в группу риска, потребляющих ПАВ»	Министерство образования и науки Пермского края	830	0709	0822001	200	1729,7	1888,4	0,0	0,0
2.1.13. Мероприятие 13 «Предоставление на конкурсной	Министерство социального развития Пермского края	855	1006	0822001	600	4200,0	2050,0	0,0	0,0

основе субсидий организациям на реализацию аутрич-проектов в муниципальных образованиях Пермского края из числа пилотных территорий, определенных в рамках Программы»					200	27,0	27,0	0,0	0,0
2.1.14. Мероприятие 14 «Предоставление на конкурсной основе субсидий организациям на реализацию низкопороговых программ в муниципальных образованиях Пермского края из числа пилотных территорий, определенных в рамках Программы»	Министерство социального развития Пермского края	855	1006	0822001	600	4200,0	2470,0	0,0	0,0
					200	27,0	27,0	0,0	0,0
2.1.15. Мероприятие 15 «Предоставление на конкурсной основе субсидий организациям на реализацию схемы направления наркопотребителей за лечебно-профилактическими услугами в муниципальных образованиях	Министерство социального развития Пермского края	855	1006	0822001	600	3600,0	2040,0	0,0	0,0
					200	21,0	27,0	0,0	0,0

Пермского края из числа пилотных территорий, определенных в рамках Программы»									
2.1.16. Мероприятие 16 «Предоставление субсидий организациям на сопровождение наркопотребителей, освобождающихся и освободившихся из мест лишения свободы в муниципальных образованиях Пермского края из числа пилотных территорий, определенных в рамках Программы»	Министерство социального развития Пермского края	855	1006	0822001	600	3600,0	2040,0	0,0	0,0
					200	21,0	27,0	0,0	0,0
2.1.17. Мероприятие 17 «Реабилитация потребителей ПАВ с использованием сертификата»	Министерство социального развития Пермского края	855	1006	0822001	200	5873,5	4235,4	0,0	0,0
2.1.18. Мероприятие 18 «Проведение тренингов для организаций, получивших субсидии в рамках программы»	Министерство социального развития Пермского края	855	1006	0822001	200	100,0	100,0	0,0	0,0

2.2. Основное мероприятие 2 «Организация спортивных и досуговых мероприятий, мероприятий по информированию населения в целях профилактики спроса потребления психоактивных веществ»	исполнитель основного мероприятия: Министерство социального развития Пермского края	855	1006	0826412	500	15231,9	0,0	0,0	0,0
2.2.1. Мероприятие 1 «Организация спортивных и досуговых мероприятий для молодежи и подростков Пермского городского округа»	Министерство социального развития Пермского края	855	1006	0826412	500	3260,0	0,0	0,0	0,0
2.2.2. Мероприятие 2 «Организация мероприятий по информированию населения Пермского городского округа о последствиях потребления ПАВ, обучению специалистов работе в антинаркотической сфере»	Министерство социального развития Пермского края	855	1006	0826412	500	1060,0	0,0	0,0	0,0
2.2.3. Мероприятие 3 «Организация спортивных и досуговых мероприятий для молодежи и подростков Пермского городского округа»	Министерство социального развития Пермского края	855	1006	0826412	500	1258,0	0,0	0,0	0,0

досуговых мероприятий для молодежи и подростков Чайковского муниципального района»									
2.2.4. Мероприятие 4 «Организация мероприятий по информированию населения Чайковского муниципального района о последствиях потребления ПАВ, обучению специалистов работе в антинаркотической сфере»	Министерство социального развития Пермского края	855	1006	0826412	500	850,8	0,0	0,0	0,0
2.2.5. Мероприятие 5 «Организация спортивных и досуговых мероприятий для молодежи и подростков Лысьвенского городского округа»	Министерство социального развития Пермского края	855	1006	0826412	500	1448,0	0,0	0,0	0,0
2.2.6. Мероприятие 6 «Организация мероприятий по информированию населения Лысьвенского городского округа о	Министерство социального развития Пермского края	855	1006	0826412	500	552,0	0,0	0,0	0,0

последствиях потребления ПАВ, обучению специалистов работе в антинаркотической сфере»									
2.2.7. Мероприятие 7 «Организация спортивных и досуговых мероприятий для молодежи и подростков городского округа – города Кудымкар»	Министерство социального развития Пермского края	855	1006	0826412	500	1052,0	0,0	0,0	0,0
2.2.8. Мероприятие 8 «Организация мероприятий по информированию населения городского округа – города Кудымкар о последствиях потребления ПАВ»	Министерство социального развития Пермского края	855	1006	0826412	500	1524,7	0,0	0,0	0,0
2.2.9. Мероприятие 9 «Организация спортивных и досуговых мероприятий для молодежи и подростков Краснокамского муниципального района»	Министерство социального развития Пермского края	855	1006	0826412	500	1350,0	0,0	0,0	0,0
2.2.10. Мероприятие 10 «Организация	Министерство социального развития	855	1006	0826412	500	1150,0	0,0	0,0	0,0

мероприятий по информированию населения Краснокамского муниципального района о последствиях потребления ПАВ, обучению специалистов работе в антинаркотической сфере»	Пермского края								
2.2.11. Мероприятие 11 «Организация спортивных и досуговых мероприятий для молодежи и подростков на территории города Березники»	Министерство социального развития Пермского края	855	1006	0826412	500	411,4	0,0	0,0	0,0
2.2.12. Мероприятие 12 «Организация мероприятий по информированию населения города Березники о последствиях потребления ПАВ, обучению специалистов работе в антинаркотической сфере, материально-техническому обеспечению деятельности по профилактике потребления ПАВ»	Министерство социального развития Пермского края	855	1006	0826412	500	1315,0	0,0	0,0	0,0

2.3. Основное мероприятие 3 «Сокращение предложения наркотиков»	исполнитель основного мероприятия: Министерство здравоохранения Пермского края	820	0909	0822002	200	1119,3	1119,3	0,0	0,0
2.3.1. Мероприятие 1 «Оказание услуг по исследованию и определению новых наркотических веществ и их аналогов»	Министерство здравоохранения Пермского края	820	0909	0822002	200	1119,3	1119,3	0,0	0,0
Подпрограмма 3 «Снижение рисков и смягчение последствий чрезвычайных ситуаций природного, техногенного характера и происшествий в Пермском крае»	всего	863		0830000		84079,9	96580,0	91290,4	84292,9
	исполнитель подпрограммы: Министерство общественной безопасности Пермского края	863	0309	0830000		73033,3	84879,4	79589,8	72592,3
					100	44216,7	47377,9	47115,3	47117,1
					200	22402,5	25829,3	30129,0	10629,7
					600	3961,9	9326,7	0,0	12500,0
					800	2452,2	2345,5	2345,5	2345,5
		0705	0830000	600	11046,6	11700,6	11700,6	11700,6	
3.1. Ведомственная целевая программа 1 «О создании передвижных спасательных постов в местах массового отдыха населения и обучении населения приемам спасания на воде на 2014 год»	исполнитель ВЦП: Министерство общественной безопасности Пермского края	863	0309	0832001	200	5429,6	0,0	0,0	0,0

3.1.1. Мероприятие 1 «Приобретение оборудования для передвижных спасательных постов»	Министерство общественной безопасности Пермского края	863	0309	0832001	200	5177,6	0,0	0,0	0,0
3.1.2. Мероприятие 2 «Приобретение стендов для размещения вблизи передвижных спасательных постов с наглядной агитацией по профилактике и предупреждению несчастных случаев на воде, приемам спасания на воде»	Министерство общественной безопасности Пермского края	863	0309	0832001	200	252,0	0,0	0,0	0,0
3.2. Ведомственная целевая программа 2 «О подготовке и содержании в готовности необходимых сил и средств для защиты населения и территорий Пермского края от чрезвычайных ситуаций природного и техногенного характера на 2014 год»	исполнитель ВЦП: Министерство общественной безопасности Пермского края	863	0309	0832005		734,6	0,0	0,0	0,0
					200	572,7	0,0	0,0	0,0
					600	161,9	0,0	0,0	0,0
3.2.1. Мероприятие 1 «Приобретение для КГАОУ «УМЦ по ГО и ЧС Пермского края»	Министерство общественной безопасности Пермского края	863	0309	0832005	600	161,9	0,0	0,0	0,0

оборудования для класса подготовки работников ЕДДС муниципальных образований Пермского края»									
3.2.2. Мероприятие 2 «Проведение обучения и дополнительной подготовки спасателей и работников ГККУ «ПКСС»	Министерство общественной безопасности Пермского края	863	0309	0832005	200	572,7	0,0	0,0	0,0
3.3. Основное мероприятие 3 «Создание системы обеспечения вызова экстренных оперативных служб по единому номеру «112» в Пермском крае»	исполнитель основного мероприятия: Министерство общественной безопасности Пермского края	863	0309	0832004		8650,0	15041,6	20041,6	13041,6
					200	4850,0	15041,6	20041,6	541,6
					600	3800,0	0,0	0,0	12500,0
3.3.1. Мероприятие 1 «Разработка технического проекта создания Системы-112»	Министерство общественной безопасности Пермского края	863	0309	0832004	200	200,0	0,0	0,0	0,0
3.3.2. Мероприятие 2 «Создание центра обработки вызовов Системы-112 путем технического перевооружения объекта капитального строительства, связанного с его	Министерство общественной безопасности Пермского края	863	0309	0832004	200	4650,0	14500,0	16630,4	0,0

строительством или реконструкцией, с учетом содержания помещений в здании по адресу: ул. Плеханова, 51в, предназначенных для размещения ЦОВ Системы-112»									
3.3.3. Мероприятие 3 «Материально-техническое оснащение учебного класса по подготовке диспетчеров для создаваемой в Пермском крае Системы-112 в краевом государственном автономном образовательном учреждении «Учебно-методический центр по гражданской обороне и чрезвычайным ситуациям Пермского края»	Министерство общественной безопасности Пермского края	863	0309	0832004	600	3800,0	0,0	0,0	0,0
3.3.4. Мероприятие 4 «Содержание помещений в здании по адресу: ул. Плеханова, 51в, предназначенных для размещения ЦОВ Системы – 112»	Министерство общественной безопасности Пермского края	863	0309	0832004	200	0,0	541,6	541,6	541,6

3.3.5. Мероприятие 5 «Оснащение дежурно-диспетчерских служб службы скорой медицинской помощи ДДС-03»	Министерство общественной безопасности Пермского края	863	0309	0832004	200	0,0	0,0	2869,6	0,0
3.3.6. Мероприятие 6 «Предоставление субсидии на обеспечение выполнения государственного задания на оказание государственной услуги по обеспечению вызова экстренных оперативных служб по единому номеру "112" в Пермском крае»	Министерство общественной безопасности Пермского края	863	0309	0832004	600	0,0	0,0	0,0	12500,0
3.4. Основное мероприятие 4 «Обеспечение деятельности казенного учреждения в области гражданской обороны»	исполнитель основного мероприятия: Министерство общественной безопасности Пермского края	863	0309	0830011		26005,6	25276,2	25276,2	25276,2
					100	18926,7	20046,2	20045,9	20045,2
					200	6022,0	4309,4	4309,4	4310,4
					800	1056,9	920,6	920,6	920,6
3.5. Основное мероприятие 5 «Обеспечение деятельности казенного учреждения в	исполнитель основного мероприятия: Министерство общественной безопасности	863	0309	0830011		32068,3	33733,3	33733,3	33733,3
					100	25144,8	26881,9	26881,9	26881,9
					200	5528,2	5426,5	5426,5	5426,5

области защиты населения и территорий от чрезвычайных ситуаций природного и техногенного характера	Пермского края				800	1395,3	1424,9	1424,9	1424,9
3.6. Основное мероприятие 6 «Предоставление субсидии на обеспечение выполнения государственного задания на оказание государственной услуги по профессиональной подготовке, переподготовке и повышению квалификации должностных лиц и специалистов к действиям в чрезвычайных ситуациях»	исполнитель основного мероприятия: Министерство общественной безопасности Пермского края	863	0705	0832002	600	11046,6	11700,6	11700,6	11700,6
3.7. Основное мероприятие 7 «Предоставление социальной поддержки спасателям аварийно-спасательных служб и формирований на территории Пермского края»	исполнитель основного мероприятия: Министерство общественной безопасности Пермского края	863	0309	0832003		145,2	501,6	538,7	541,2
					100	145,2	150,4	187,5	190,0
					200	0,0	351,2	351,2	351,2

3.8. Основное мероприятие 8 «Проведение обучения и дополнительной подготовки спасателей»	исполнитель основного мероприятия: Министерство общественной безопасности Пермского края	863	0309	0832006		0,0	1000,0	0,0	0,0
					100	0,0	299,4	0,0	0,0
					200	0,0	700,6	0,0	0,0
3.9. Основное мероприятие 9 «Предоставление субсидии на обеспечение органов государственной власти Пермского края средствами индивидуальной защиты»	исполнитель основного мероприятия: Министерство общественной безопасности Пермского края	863	0309	0832007	600	0,0	9326,7	0,0	0,0
Подпрограмма 4 «Совершенствование гражданской обороны на территории Пермского края»	всего			0840000		171978,4	186074,2	43049,8	43049,8
	исполнитель подпрограммы: Министерство общественной безопасности Пермского края	863		0840000		171671,4	185771,2	42746,8	42746,8
			0309	0840000	200	1329,0	9381,8	7881,8	7881,80
					400	109676,1	143024,4	0,0	0,0
			0204	0840000	100	23522,7	25058,9	25058,9	25058,9
					200	37036,1	8143,0	9643,0	9643,0
			800	107,5	163,1	163,1	163,1		
	участники подпрограммы						303,0	303,0	303,0
Министерство образования и науки Пермского края	830	0709	0840000	200	307,0	303,0	303,0	303,0	
4.8. Основное мероприятие 1	исполнитель основного	863	0204	0842002	200	11572,4	0,0	0,0	0,0

«Обеспечение функционирования объектов гражданской обороны в соответствии с установленными требованиями»	мероприятия: Министерство общественной безопасности Пермского края								
4.1.1. Мероприятие 1 «Приведение в нормативное состояние складов для хранения имущества гражданской обороны края (ГКУ Пермского края «Щит»»)	Министерство общественной безопасности Пермского края	863	0204	0842002	200	7573,4	0,0	0,0	0,0
4.1.2. Мероприятие 2 «Дооснащение запасного пункта управления Правительства Пермского края в соответствии с установленными требованиями»	Министерство общественной безопасности Пермского края	863	0204	0842002	200	3999,0	0,0	0,0	0,0
4.2. Основное мероприятие 2 «Бюджетные инвестиции на строительство объектов общественной инфраструктуры регионального значения»	исполнитель основного мероприятия: Министерство общественной безопасности Пермского края	863	0309	0844200	400	109676,1	143024,4	0,0	0,0

4.2.1. Основное мероприятие 1 «Реконструкция региональной автоматизированной системы централизованного оповещения гражданской обороны Пермского края»	исполнитель основного мероприятия: Министерство общественной безопасности Пермского края	863	0309	0844200	400	109676,1	143024,4	0,0	0,0
В том числе за счет средств по состоянию на 01.01.2015						0,0	109676,1	0,0	0,0
4.3. Основное мероприятие 3 «Мероприятия по гражданской обороне по подготовке населения и организаций к действиям в чрезвычайной ситуации в мирное и военное время»	исполнитель основного мероприятия: Министерство общественной безопасности Пермского края	863	0309	0842001	200	479,0	483,0	483,0	483,0
	исполнитель основного мероприятия: Министерство образования и науки Пермского края	830	0709	0842001	200	307,0	303,0	303,0	303,0
4.4. Основное мероприятие 4 «Обеспечение деятельности казенного учреждения в области мобилизационной подготовки»	исполнитель основного мероприятия: Министерство общественной безопасности Пермского края	863	0204	0840011		49093,9	42263,8	42263,8	42263,8
					100	23522,7	25058,9	25058,9	25058,9
					200	25463,7	8143,0	9643,0	9643,0
					850	107,5	163,1	163,1	163,1

экономики Пермского края»			0309	0840011	200	0,0	8898,8	7398,8	7398,8
4.5. Основное мероприятие 5 «Создание резервов материальных ресурсов для ликвидации чрезвычайных ситуаций природного и техногенного характера на территории Пермского края»	исполнитель основного мероприятия: Министерство общественной безопасности Пермского края	863	0204		200	850,0	0,0	0,0	0,0
Подпрограмма 5 «Пожарная безопасность на территории Пермского края»	всего			0850000		1113800,9	656418,4	1018009,4	576770,2
	исполнитель подпрограммы: Министерство общественной безопасности Пермского края	863	0310	0850000		592654,1	546420,4	576770,2	576770,2
					100	428179,0	461627,4	468234,5	468234,5
					800	6808,8	8896,0	10102,8	10102,8
					200	104828,5	74897,0	96932,9	96932,9
					300	0,0	0,0	0,0	0,0
					400	50837,8	0,0	0,0	0,0
	600	2000,0	1000,0	1500,0	1500,0				
участники подпрограммы: Министерство строительства и жилищно-коммунального хозяйства Пермского	814	0310	0850000	400	521146,8	109998,0	441239,2	0,0	

	края								
5.1. Основное мероприятие 1 «Бюджетные инвестиции на строительство объектов общественной инфраструктуры регионального значения»	всего			0854200		571984,6	109998,0	441239,2	0,0
	исполнитель основного мероприятия: Министерство строительства и жилищно-коммунального хозяйства Пермского края	814	0310	0854200	400	521146,8	109998,0	441239,2	0,0
	Министерство общественной безопасности Пермского края	863	0310	0854200	400	50837,8	0,0	0,0	0,0
5.1.1. Мероприятие 1 «Пожарное депо на 4 выезда в г. Перми (микрорайон Камская долина)»	Министерство строительства и жилищно-коммунального хозяйства Пермского края	814	0310	0854200	400	64681,7	0,0	61134,6	0,0
В том числе за счет средств по состоянию на 01.01.2015						0,0	0,0	61134,6	0,0
5.1.2. Мероприятие 2 «Пожарное депо на 4 выезда в г. Перми (микрорайон Вышка-2)»	Министерство строительства и жилищно-коммунального хозяйства Пермского края	814	0310	0854200	400	67630,0	0,0	56462,4	0,0
В том числе за счет средств по состоянию на						0,0	0,0	56462,4	0,0

01.01.2015									
5.1.3. Мероприятие 3 «Пожарное депо на 4 выезда в г. Соликамске (микрорайон Клестовка)»	Министерство строительства и жилищно-коммунального хозяйства Пермского края	814	0310	0854200	400	72972,3	34304,0	34304,0	0,0
В том числе за счет средств по состоянию на 01.01.2015						0,0	34304,0	34304,0	0,0
5.1.4. Мероприятие 4 «Пожарное депо на 4 выезда в г. Кунгуре»	Министерство строительства и жилищно-коммунального хозяйства Пермского края	814	0310	0854200	400	62407,7	0,0	54913,3	0,0
В том числе за счет средств по состоянию на 01.01.2015						0,0	0,0	54913,3	0,0
5.1.5. Мероприятие 5 «Пожарное депо на 2 выезда в пос. Всеволодо-Вильва Александровского муниципального района»	Министерство строительства и жилищно-коммунального хозяйства Пермского края	814	0310	0854200	400	28000,0	17305,7	0,0	0,0
В том числе за счет средств по состоянию на 01.01.2015						0,0	17305,7	0,0	0,0
5.1.6. Мероприятие 6 «Пожарное депо	Министерство строительства	814	0310	0854200	400	28746,0	15898,2	0,0	0,0

на 2 выезда в п. Нырб Чердынского муниципального района»	и жилищно-коммунального хозяйства Пермского края								
В том числе за счет средств по состоянию на 01.01.2015						0,0	15898,2	0,0	0,0
5.1.7. Мероприятие 7 «Пожарное депо на 4 выезда в г. Кизеле Кизеловского муниципального района»	Министерство строительства и жилищно-коммунального хозяйства Пермского края	814	0310	0854200	400	67360,9	0,0	51948,8	0,0
В том числе за счет средств по состоянию на 01.01.2015						0,0	0,0	51948,8	0,0
5.1.8. Мероприятие 8 «Пожарное депо на 2 выезда в пос. Кын Лысьвенского городского округа»	Министерство строительства и жилищно-коммунального хозяйства Пермского края	814	0310	0854200	400	30000,0	9094,6	0,0	0,0
В том числе за счет средств по состоянию на 01.01.2015						0,0	9094,6	0,0	0,0
5.1.9. Мероприятие 9 «Пожарное депо на 4 выезда в г. Чердыни»	Министерство строительства и жилищно-коммунального хозяйства Пермского края	814	0310	0854200	400	66524,6	0,0	57535,4	0,0

	края								
В том числе за счет средств по состоянию на 01.01.2015						0,0	0,0	57535,4	0,0
5.1.10. Мероприятие 10 «Пожарное депо на 2 выезда в пос. Яйва Александровского муниципального района»	Министерство строительства и жилищно-коммунального хозяйства Пермского края	814	0310	0854200	400	29823,6	0,0	25827,0	0,0
В том числе за счет средств по состоянию на 01.01.2015						0,0	0,0	25827,0	0,0
5.1.11. Мероприятие 11 «Пожарное депо на 4 выезда в с. Гамово, Пермский район»	Министерство строительства и жилищно-коммунального хозяйства Пермского края	814	0310	0854200	400	3000,0	33395,5	33395,5	0,0
В том числе за счет средств по состоянию на 01.01.2015						0,0	2141,0	0,0	0,0
5.1.12. Мероприятие 12 «Пожарное депо на 6 выездов в г. Березники (Правобережный район, микрорайон Усольский)»	Министерство строительства и жилищно-коммунального хозяйства Пермского края	863	0310	0854200	400	50837,8	0,0	65718,2	0,0
В том числе за счет средств по						0,0	0,0	65718,2	0,0

состоянию на 01.01.2015 (перераспределено между объектами капитального строительства)									
5.2. Основное мероприятие 2 «Техническое оснащение подразделений противопожарной службы Пермского края, проведение организационных мероприятий по формированию культуры пожаробезопасного поведения»	исполнитель основного мероприятия: Министерство общественной безопасности Пермского края	863	0310	0852001	200	19976,2	0,0	14400,0	14400,0
5.2.1. Мероприятие 1 «Приобретение пожарных автомобилей для оснащения противопожарной службы Пермского края»	Министерство общественной безопасности Пермского края	863	0310	0852001	200	14151,2	0,0	14400,0	14400,0
5.2.2. Мероприятие 2 «Приобретение пожарно-технического вооружения и средств связи для оснащения противопожарной службы Пермского края»	Министерство общественной безопасности Пермского края	863	0310	0852001	200	5775,0	0,0	0,0	0,0

5.2.3. Мероприятие 4 «Организация трансляции на радиостанциях Пермского края аудиороликов, направленных на информирование населения о профилактике причин возникновения пожаров, в течение года»	Министерство общественной безопасности Пермского края	863	0310	0852001	200	50,0	0,0	0,0	0,0
5.3. Основное мероприятие 3 «Обеспечение деятельности казенных учреждений противопожарной службы»	исполнитель основного мероприятия: Министерство общественной безопасности Пермского края	863	0310	0850011		519165,4	544738,7	560370,2	560370,2
					100	428179,0	461627,4	468234,5	468234,5
					200	84177,6	74215,3	82032,9	82032,9
					800	6808,8	8896,0	10102,8	10102,8
5.4. Основное мероприятие 4 «Предоставление субсидии общественным объединениям пожарной охраны на территории Пермского края в целях оказания мер финансовой поддержки и материального стимулирования деятельности работников добровольной пожарной охраны и	Министерство общественной безопасности Пермского края	863	0310	0852002	600	2000,0	1000,0	1500,0	1500,0

добровольных пожарных»									
5.5. Основное мероприятие 5 «Выплата единовременного пособия работникам государственных учреждений Пермского края, осуществляющих деятельность по тушению пожаров и проведению аварийно-спасательных работ, в случае получения увечья (травмы, ранения, контузии) либо заболеваний, гибели (смерти)»	Министерство общественной безопасности Пермского края	863	0310	0852003	300	0,0	0,0	0,0	0,0
5.6. Основное мероприятие 6 «Страхование работников добровольной пожарной охраны и добровольных пожарных, осуществляющих деятельность по тушению пожаров и проведению аварийно-спасательных работ»	исполнитель основного мероприятия: Министерство общественной безопасности Пермского края	863	0310	0852004	200	674,7	681,7	500,0	500,0
5.7. Основное меро-	исполнитель	863	0310	0852005	300	0,0	0,0	0,0	0,0

приятие 7 «Выплата единовременного пособия семьям работников добровольной пожарной охраны и добровольных пожарных, осуществляющих деятельность по тушению пожаров и проведению аварийно-спасательных работ, в случае гибели (смерти) работника на пожаре»	основного мероприятия: Министерство общественной безопасности Пермского края								
Подпрограмма 6 «Реализация государственных полномочий Пермского края»	всего	863		0860000	500	2341,7	2316,6	2317,4	2318,0
		863	0113	0860000	500	113,1	117,4	118,2	118,8
			0314	0860000	500	2228,6	2199,2	2199,2	2199,2
6.1. Основное мероприятие 1 «Составление протоколов об административных правонарушениях»	исполнитель основного мероприятия: Министерство общественной безопасности Пермского края	863	0314	0866322	500	2228,6	2199,2	2199,2	2199,2
6.2. Основное мероприятие 2 «Осуществление полномочий по страхованию граждан Российской Федерации, участвующих в деятельности дружин охраны	исполнитель основного мероприятия: Министерство общественной безопасности Пермского края	863	0113	0866323	500	113,1	117,4	118,2	118,8

общественного порядка на территории Пермского края»									
Подпрограмма 7 «Развитие мировой юстиции Пермского края»	всего	886	0113	0870000		26289,8	21630,7	22742,1	20551,1
	исполнитель подпрограммы: Агентство по делам юстиции и мировых судей Пермского края	886	0113	0870000	200	15318,4	9769,3	10067,7	7876,7
					100	10651,4	11541,4	11354,4	11354,4
					600	320,0	320,0	1320,0	1320,0
7.1. Основное мероприятие 1 «Повышение уровня противопожарной и антитеррористической безопасности судебных участков мировых судей Пермского края»	исполнитель основного мероприятия: Агентство по делам юстиции и мировых судей Пермского края	886	0113	0872001	200	5870,0	3511,0	4200,0	2009,0
7.1.1. Мероприятие 1 «Приведение технических средств охранно-пожарной сигнализации помещений судебных участков мировых судей Пермского края в соответствие с требованиями, установленными законодательством»	Агентство по делам юстиции и мировых судей Пермского края	886	0113	0872001	200	1700,0	17,0	400,0	1817,0
7.1.2. Мероприятие 2 «Установка стационарных металлодетекторов	Агентство по делам юстиции и мировых судей Пермского края	886	0113	0872001	200	3050,0	2530,0	1889,0	192,0

в помещениях судебных участков мировых судей Пермского края»									
7.1.3. Мероприятие 3 «Установка систем видеонаблюдения в помещениях судебных участков мировых судей Пермского края»	Агентство по делам юстиции и мировых судей Пермского края	886	0113	0872001	200	1120,0	964,0	1911,0	0,0
7.2. Основное мероприятие 2 «Совершенствовани е системы информационно-технического обеспечения мировых судей и работников их аппарата»	Исполнитель основного мероприятия: Агентство по делам юстиции и мировых судей Пермского края	886	0113	0872003	200	6021,0	2581,5	1804,5	1804,5
7.2.1. Мероприятие 1 «Замена персональных компьютеров мировых судей и работников их аппарата на новые, соответствующие предъявляемым требованиям предусмотренного программного обеспечения»	Агентство по делам юстиции и мировых судей Пермского края	886	0113	0872003	200	4191,0	2581,5	1336,5	1336,5
7.2.2. Мероприятие 2 «Замена	Агентство по делам юстиции и мировых	886	0113	0872002	200	1830,0	0,0	468,0	468,0

оргтехники судебных участков мировых судей Пермского края на новую, соответствующую нормативам обеспеченности судебного участка»	судей Пермского края								
7.3. Основное мероприятие 3 «Обеспечение деятельности казенного учреждения в сфере обеспечения граждан бесплатной юридической помощью»	исполнитель основного мероприятия: Агентство по делам юстиции и мировых судей Пермского края	886	0113	0870011		14078,8	15218,2	15417,6	15417,6
					100	10651,4	11541,4	11354,4	11354,4
					200	3427,4	3676,8	4063,2	4063,2
7.4. Основное мероприятие 4 «Предоставление субсидии на оплату труда адвокатов, оказывающих бесплатную юридическую помощь гражданам в Пермском крае, и компенсацию их расходов на оказание бесплатной юридической помощи»	исполнитель основного мероприятия: Агентство по делам юстиции и мировых судей Пермского края	886	0113	0872002	600	320,0	320,0	1320,0	1320,0
Подпрограмма 8 «Обеспечение реализации	всего			0880000		339763,0	372373,6	378883,4	378883,4
	ответственный	863		0880000		30947,6	28346,0	28346,0	28346,0

государственной программы»	исполнитель государственной программы: Министерство общественной безопасности Пермского края				100	21823,6	24575,2	24340,2	24340,2
					200	9074,0	3720,8	3955,8	3955,8
					800	50,0	50,0	50,0	50,0
	соисполнитель государственной программы: Агентство по делам юстиции и мировых судей Пермского края	886		0880000		282682,0	313437,0	319646,8	319646,8
					100	140891,5	176443,8	179116,6	179116,6
					200	141530,5	136783,2	140320,2	140320,2
					800	260,0	210,0	210,0	210,0
участник государственной программы: Инспекция государственного технического надзора Пермского края	844		0880000		26133,4	30590,6	30890,6	30890,6	
				100	15248,5	17725,9	17406,5	17406,5	
				200	10880,8	12863,2	13482,6	13482,6	
				800	4,1	1,5	1,5	1,5	
8.1. Основное мероприятие 1 «Обеспечение выполнения функций государственными органами»	Исполнитель основного мероприятия: Министерство общественной безопасности Пермского края	863	0309	0880009		25902,6	28346,0	28346,0	28346,0
					100	21823,6	24575,2	24340,2	24340,2
					200	4029,0	3720,8	3955,8	3955,8
					800	50,0	50,0	50,0	50,0
8.2. Основное мероприятие 2 «Сопровождение, поддержка и развитие программного обеспечения объектов ИТ-инфраструктуры,	Исполнитель основного мероприятия: Министерство общественной безопасности Пермского края	863	0113	0880013	200	5045,0	0,0	0,0	0,0

автоматизации бюджетных процессов»									
8.3. Основное мероприятие 3 «Обеспечение выполнения функций государственными органами»	исполнитель основного мероприятия: Агентство по делам юстиции и мировых судей Пермского края	886	0105	0880009		282682,0	313437,0	319646,8	319646,8
					100	140891,5	176443,8	179116,6	179116,6
					200	141530,5	136783,2	140320,2	140320,2
					800	260,0	210,0	210,0	210,0
8.4. Основное мероприятие 4 «Обеспечение выполнения функций государственными органами»	исполнитель основного мероприятия: Инспекция государственного технического надзора Пермского края	844	0401	0880009		17672,1	21139,7	21139,7	21139,7
					100	15248,5	17725,9	17406,5	17406,5
					200	2419,5	3412,3	3731,7	3731,7
					800	4,1	1,5	1,5	1,5
8.5. Основное мероприятие «Выполнение функций по взаимодействию со СМИ и иными организациями и функций, обеспечивающих осуществление мониторинга и координации системы безопасности зданий с массовым пребыванием людей»	исполнитель основного мероприятия: Инспекция государственного технического надзора Пермского края	844	0113	0882001	200	389,9	0,0	0,0	0,0
8.6. Основное мероприятие	исполнитель основного	844	0113	0882002	200	6631,0	7231,0	7231,0	7231,0

«Выполнение функций по государственному техническому надзору»	мероприятия: Инспекция государственного технического надзора Пермского края								
8.7. Основное мероприятие «Изготовление специальной продукции для инспекции Гостехнадзора»	исполнитель основного мероприятия: Инспекция государственного технического надзора Пермского края	844	0113	0882003	200	1393,2	1393,2	1393,2	1393,2
8.8. Основное мероприятие «Обеспечение форменное одеждой государственных инженеров – инспекторов Гостехнадзора»	исполнитель основного мероприятия: Инспекция государственного технического надзора Пермского края	844	0113	0882004	200	47,2	826,7	1126,7	1126,7

Приложение 2
к изменениям,
которые вносятся в государственную
программу Пермского края
«Обеспечение общественной
безопасности Пермского края», утвержденную
Постановлением
Правительства Пермского края
от 3 октября 2013 г. N 1328-п

«Приложение 13
к государственной программе
Пермского края
«Обеспечение общественной
безопасности Пермского края»

Финансовое обеспечение реализации государственной программы Пермского края «Обеспечение общественной безопасности Пермского края» на 2014-2017 годы за счет всех источников финансирования

Наименование государственной программы, подпрограммы, ведомственной целевой программы, основного мероприятия	Ответственный исполнитель, соисполнители, участники	Код бюджетной классификации				Расходы, тыс. руб.			
		ГРБС	Рз Пр	ЦСР	КВР	2014 год	2015 год	2016 год	2017 год
1	2	3	4	5	6	7	8	9	10
Государственная программа Пермского края	всего			0800000		1988931,7	1495557,5	1739108,9	1286376,2
	ответственный исполнитель государственной программы: Министерство общественной безопасности Пермского края	863		0800000		1081144,7	1002030,2	924037,2	914734,7
	соисполнитель: Агентство по делам юстиции и мировых судей Пермского края	886		0800000		308971,8	335067,7	342388,9	340197,9
	соисполнитель: Инспекция государственного технического надзора Пермского края	844		0800000		26133,4	30590,6	30890,6	30890,6

	соисполнитель: Министерство здравоохранения Пермского края	820		0800000		2481,3	1119,3	0,0	0,0
	соисполнитель: Министерство культуры, молодежной политики и массовых коммуникаций Пермского края	825		0800000		1563,8	250,0	250,0	250,0
	соисполнитель: Министерство образования и науки Пермского края	830		0800000		10443,1	2668,3	303,0	303,0
1305	соисполнитель: Министерство социального развития Пермского края	855		0800000		41941,4	13833,4	0,0	0,0
	соисполнитель: Министерство строительства и жилищно- коммунального хозяйства Пермского края	814		0800000		521146,8	109998,0	441239,2	0,0
	соисполнитель: Министерство физической культуры и спорта Пермского края	861		0800000		372,0	0,0	0,0	0,0
	соисполнитель: Министерство промышленности, предпринимательс тва и торговли Пермского края	832		0800000		373,0	0,0	0,0	0,0

	соисполнитель: Агентство по занятости населения Пермского края	805		0800000		4360,4	0,0	0,0	0,0
Подпрограмма 1 «Профилактика правонарушений в Пермском крае»	всего			0810000		170469,3	97122,9	136085,8	136291,0
	исполнитель подпрограммы: Министерство общественной безопасности Пермского края	863	0314	0810000		152614,0	96872,9	135835,8	136041,0
					200	67712,0	13887,3	33600,0	33600,0
					600	84902,0	82985,6	102235,8	102441,0
	участники подпрограммы:			0810000		17855,3	250,0	250,0	250,0
	Министерство культуры, молодежной политики и массовых коммуникаций Пермского края	825	0709	0810000		1563,8	250,0	250,0	250,0
					200	98,8	250,0	250,0	250,0
					800	165,0	0,0	0,0	0,0
					600	1300,0	0,0	0,0	0,0
	Агентство по занятости населения Пермского края	805	0401	0810000	800	4360,4	0,0	0,0	0,0
	Министерство социального развития Пермского края	855	1006	0810000		3250,0	0,0	0,0	0,0
					200	409,7	0,0	0,0	0,0
600					2840,3	0,0	0,0	0,0	

	Министерство физической культуры и спорта Пермского края	861	1101	0810000	200	372,0	0,0	0,0	0,0
	Министерство промышленности, предпринимательства и торговли Пермского края	832	0113	0810000	600	373,0	0,0	0,0	0,0
	Министерство образования и науки Пермского края	830	0709	0810000	200	7936,1	0,0	0,0	0,0
1.1. Основное мероприятие 1 «Профилактика совершения преступлений в общественных местах и иных местах массового пребывания граждан»	всего			0812001		66310,8	12637,3	32350,0	32350,0
	исполнитель основного мероприятия: Министерство общественной безопасности Пермского края	863	0314	0812001	200	66212,0	12387,3	32100,0	32100,0
	участник основного мероприятия: Министерство культуры, молодежной политики и массовых коммуникаций Пермского края	825	0709	0812001	200	98,8	250,0	250,0	250,0
1.1.1. Мероприятие 1 «Внедрение технических средств системы видеонаблюдения, а также развитие и	Министерство общественной безопасности Пермского края	863	0314	0812001	200	37772,10	11887,3	30000,0	30000,0

усовершенствование использования комплекса технических средств системы видеонаблюдения в общественных местах и иных местах массового пребывания граждан на территории муниципальных образований Пермского края»									
1.1.2. Мероприятие 2 «Проведение информационной кампании о способах и методах защиты жизни, здоровья и имущества граждан от преступных посягательств, формирование позитивного общественного мнения о правоохранительной деятельности и результатах работы по профилактике правонарушений»	Министерство общественной безопасности Пермского края	863	0314	0812001	200	658,0	500,0	2000,0	2000,0
1.1.3. Мероприятие 3 «Проведение семинаров и конференций по вопросам пропаганды правовых знаний и формирования у детей и молодежи навыков в действиях при совершении против	Министерство культуры, молодежной политики и массовых коммуникаций Пермского края	825	0709	0812001	200	98,8	250,0	250,0	250,0

них правонарушений»									
1.1.4. Мероприятие 4 «Проведение семина- ров с представителями организаций, осущест- вляющих деятельность по профилактике правонарушений в Пермском крае, заседаний коллегия- льных органов Пермского края по профилактике правонарушений»	Министерство общественной безопасности Пермского края	863	0314	0812001	200	0,0	0,0	100,0	100,0
1.1.5. Мероприятие 5 «Обеспечение меро- приятий по приве- дению помещений, находящихся в собст- венности Пермского края, расположенных по адресу: г. Пермь, ул. Ласьвинская, 98, в соответствии с требованиями, уста- новленными Прави- тельством Российской Федерации»	Министерство общественной безопасности Пермского края	863	0314	0812001	200	27781,90	0,0	0,0	0,0
1.2. Основное мероприятие 2 «Повышение роли населения в укреплении законности и правопорядка»	всего	863	0314	0812002		1650,0	1750,0	2000,0	2000,0
	исполнитель основного мероприятия: Министерство общественной безопасности Пермского края	863	0314	0812002	600	150,0	250	500,0	500,0
						200	1500,0	1500,0	1500,0
2.1. Мероприятие 1	Министерство	863	0314	0812002	600	150,0	250,0	500,0	500,0

«Мероприятия, направленные на стимулирование граждан на добровольную сдачу находящихся у них на незаконных основаниях оружия, боеприпасов, взрывчатых веществ и взрывных устройств»	общественной безопасности Пермского края									
1.2.2. Мероприятие 2 «Обеспечение мероприятий, направленных на охрану и обеспечение правопорядка при проведении массовых мероприятий»	Министерство общественной безопасности Пермского края	863	0314	0812002	200	1500,0	1500,0	1500,0	1500,0	
1.3. Основное мероприятие 3 «Ограничение влияния на криминогенную обстановку лиц, склонных к совершению правонарушений (ранее судимых за совершение преступлений; несовершеннолетних, состоящих на специализированных учетах, а также находящихся в трудной жизненной ситуации; употребляющих	всего			0812003		17756,5	0,0	0,0	0,0	
	участники основного мероприятия: Агентство по занятости населения Пермского края	805	0401	0812003	800	4360,4	0,0	0,0	0,0	
	Министерство образования и науки Пермского края	830	0709	0812003	200	7936,1	0,0	0,0	0,0	
	Министерство социального развития Пермского края		855	1006	0812003		3250,0	0,0	0,0	0,0
						200	409,7	0,0	0,0	0,0
						600	2840,3	0,0	0,0	0,0
	Министерство культуры,	825	0709	0812003		1465,0	0,0	0,0	0,0	

наркотические средства и токсические вещества, злоупотребляющих алкоголем)»	молодежной политики и массовых коммуникаций Пермского края				800	165,0	0,0	0,0	0,0	
					600	1300,0	0,0	0,0	0,0	
	Министерство физической культуры и спорта Пермского края	861	1101	0812003	800	372,0	0,0	0,0	0,0	
	Министерство промышленности, предпринимательства и торговли Пермского края	832	0113	0812003	200	373,0	0,0	0,0	0,0	
1.3.1. Мероприятие 1 «Мероприятия по ограничению влияния на криминогенную обстановку потенциальных правонарушителей»	Агентство по занятости населения Пермского края	805	0401	0812003		4360,4	0,0	0,0	0,0	
	Министерство образования и науки Пермского края	830	0709	0812003	200	7936,1	0,0	0,0	0,0	
	Министерство социального развития Пермского края		855	1006	0812003		3250,0	0,0	0,0	0,0
						200	409,7	0,0	0,0	0,0
						600	2840,3	0,0	0,0	0,0
1.3.2. Мероприятие 2 «Конкурсы проектов по поддержке инициатив молодежи по предупреждению правонарушений»	Министерство культуры, молодежной политики и массовых коммуникаций Пермского края	825	0709	0812003		1465,0	0,0	0,0	0,0	
					800	165,0	0,0	0,0	0,0	
					600	1300,0	0,0	0,0	0,0	
1.3.3. Мероприятие 3 «Спортивные мероприятия для детей	Министерство физической	861	1105	0812003	800	301,0	0,0	0,0	0,0	

(включая несовершеннолетних, трудных подростков, состоящих на учете в правоохранительных органах)»	культуры и спорта Пермского края								
1.3.4. Мероприятие 4 «Осуществление общественного контроля за соблюдением законодательства в сфере государственного регулирования производства и оборота этилового спирта, алкогольной и спиртосодержащей продукции, в том числе в части запрещения розничной продажи алкогольных напитков несовершеннолетним; проведение правовых, просветительских акций»	Министерство промышленности, предпринимательства и торговли Пермского края	832	0113	0812003	200	373,0	0,0	0,0	0,0
1.3.5. Мероприятие 5 «Спортивные мероприятия для ветеранов боевых действий, членов их семей»	Министерство физической культуры и спорта Пермского края	861	1101	0812003	800	71,0	0,0	0,0	0,0
1.4. Основное мероприятие 4 «Предоставление субсидии на обеспечение выполнения государственного задания на оказание государственной услу-	исполнитель основного мероприятия: Министерство общественной безопасности Пермского края	863	0314	0812004	600	27893,8	21160,6	42660,6	42660,6

ги по профилактике правонарушений»										
1.5. Основное мероприятие 5 «Предоставление субсидии на обеспечение выполнения государственного задания на оказание государственной услуги по безопасности дорожного движения»	исполнитель основного мероприятия: Министерство общественной безопасности Пермского края	863	0314	0812005	610	56858,2	61575,0	59075,2	59280,4	
Подпрограмма 2 «Противодействие наркомании и незаконному обороту наркотических средств, профилактика потребления психоактивных веществ на территории Пермского края»	всего			0820000		44484,5	17318,0	0,0	0,0	
	исполнитель подпрограммы: Министерство общественной безопасности Пермского края	863	0314	0820000	200	1111,8	0,0	0,0	0,0	
	участники подпрограммы:					43372,7	17318,0	0,0	0,0	
	Министерство здравоохранения Пермского края		820	0909	0820000		2481,3	1119,3	0,0	0,0
						200	2219,3	1119,3	0,0	0,0
						600	262,0	0,0	0,0	0,0
	Министерство социального развития Пермского края		855	1006	0820000		38691,4	13833,4	0,0	0,0
						200	6075,5	4449,4	0,0	0,0
						500	15231,9	0,0	0,0	0,0
						600	17384,0	9384,0	0,0	0,0
Министерство образования и	830	0709	0820000	200	2200,0	2365,3	0,0	0,0		

	науки Пермского края									
2.1. Основное мероприятие 1 «Сокращение спроса на наркотики»	всего			0822001		28133,3	16198,7	0,0	0,0	
	исполнитель основного мероприятия: Министерство общественной безопасности Пермского края	863	0314	0822001	200	1111,8	0,0	0,0	0,0	
	участники основного мероприятия:			0822001		27021,5	16198,7	0,0	0,0	
	Министерство здравоохранения Пермского края		820	0909	0822001		1362,0	0,0	0,0	0,0
						200	1100,0	0,0	0,0	0,0
						600	262,0	0,0	0,0	0,0
	Министерство социального развития Пермского края		855	1006	0822001		23459,5	13833,4	0,0	0,0
						200	6075,5	4449,4	0,0	0,0
						600	17384,0	9384,0	0,0	0,0
Министерство образования и науки Пермского края		830	0709	0822001	200	2200,0	2365,3	0,0	0,0	
2.1.1. Мероприятие 1 «Система администрирования подпрограммы»	Министерство общественной безопасности Пермского края	863	0314	0822001	200	40,0	0,0	0,0	0,0	
2.1.2. Мероприятие 2 «Разработка и трансляция ТВ-передач, статей в газетах о	Министерство общественной безопасности Пермского края	863	0314	0822001	200	371,8	0,0	0,0	0,0	

последствиях наркомании»									
2.1.3. Мероприятие 3 «Организация взаимодействия органов государственной власти и социальных групп посредством информационной антинаркотической пропаганды в сети «Интернет»	Министерство общественной безопасности Пермского края	863	0314	0822001	200	300,0	0,0	0,0	0,0
2.1.4. Мероприятие 4 «Создание видеороликов об активной жизненной позиции населения, их прокат на центральных телеканалах»	Министерство общественной безопасности Пермского края	863	0314	0822001	200	400,0	0,0	0,0	0,0
2.1.5. Мероприятие 5 «Проведение краевого конкурса психотерапевтических реабилитационных программ для потребителей ПАВ»	Министерство здравоохранения Пермского края	820	0909	0822001	200	0,0	0,0	0,0	0,0
2.1.6. Мероприятие 6 «Предоставление на конкурсной основе субсидий некоммерческим организациям на реализацию мероприятий по профилактике употребления ПАВ	Министерство социального развития Пермского края	855	1006	0822001	600	1784,0	784,0	0,0	0,0
					200	6,0	6,0	0,0	0,0

на территориях Соликамского городского округа и Осинского муниципального района»									
2.1.7. Мероприятие 7 «Создание системы медико-генетического консультирования для выявления лиц с высоким риском наркологических заболеваний»	Министерство здравоохранения Пермского края	820	0909	0822001	200	1100,0	0,0	0,0	0,0
2.1.8. Мероприятие 8 «Проведение семинаров для преподавателей образовательных учреждений по формированию здорового образа жизни»	Министерство образования и науки Пермского края	830	0709	0822001	200	41,1	0,0	0,0	0,0
2.1.9. Мероприятие 9 «Повышение квалификации преподавателей по образовательным программам по формированию здорового образа жизни»	Министерство образования и науки Пермского края	830	0709	0822001	200	429,2	476,9	0,0	0,0
2.1.10. Мероприятие 10 «Обучение специалистов наркологической службы новым реабилитационным технологиям»	Министерство здравоохранения Пермского края	820	0909	0822001	600	167,0	0,0	0,0	0,0
2.1.11. Мероприятие	Министерство	820	0909	0822001	600	95,0	0,0	0,0	0,0

11 «Обучение специалистов антинаркотической сферы основам профилактики ВИЧ/СПИД среди потребителей наркотиков»	здравоохранения Пермского края								
2.1.12. Мероприятие 12 «Сопровождение несовершеннолетних, входящих в группу риска, потребляющих ПАВ»	Министерство образования и науки Пермского края	830	0709	0822001	200	1729,7	1888,4	0,0	0,0
2.1.13. Мероприятие 13 «Предоставление на конкурсной основе субсидий организациям на реализацию аутрич- проектов в муниципальных образованиях Пермского края из числа пилотных территорий, определенных в рамках Программы»	Министерство социального развития Пермского края	855	1006	0822001	600	4200,0	2050,0	0,0	0,0
					200	27,0	27,0	0,0	0,0
2.1.14. Мероприятие 14 «Предоставление на конкурсной основе субсидий организациям на реализацию низкопороговых программ в муниципальных образованиях Пермского края из числа пилотных территорий, определенных в	Министерство социального развития Пермского края	855	1006	0822001	600	4200,0	2470,0	0,0	0,0
					200	27,0	27,0	0,0	0,0

рамках Программы»									
2.1.15. Мероприятие 15 «Предоставление на конкурсной основе субсидий организациям на реализацию схемы направления наркопотребителей за лечебно-профилактическими услугами в муниципальных образованиях Пермского края из числа пилотных территорий, определенных в рамках Программы»	Министерство социального развития Пермского края	855	1006	0822001	600	3600,0	2040,0	0,0	0,0
					200	21,0	27,0	0,0	0,0
2.1.16. Мероприятие 16 «Предоставление субсидий организациям на сопровождение наркопотребителей, освобождающихся и освободившихся из мест лишения свободы в муниципальных образованиях Пермского края из числа пилотных территорий, определенных в рамках Программы»	Министерство социального развития Пермского края	855	1006	0822001	600	3600,0	2040,0	0,0	0,0
					200	21,0	27,0	0,0	0,0
2.1.17. Мероприятие	Министерство	855	1006	0822001	200	5873,5	4235,4	0,0	0,0

17 «Реабилитация потребителей ПАВ с использованием сертификата»	социального развития Пермского края								
2.1.18. Мероприятие 18 «Проведение тренингов для организаций, получивших субсидии в рамках программы»	Министерство социального развития Пермского края	855	1006	0822001	200	100,0	100,0	0,0	0,0
2.2. Основное мероприятие 2 «Организация спортивных и досуговых мероприятий, мероприятий по информированию населения в целях профилактики спроса потребления психоактивных веществ»	исполнитель основного мероприятия: Министерство социального развития Пермского края	855	1006	0826412	500	15231,9	0,0	0,0	0,0
2.2.1. Мероприятие 1 «Организация спортивных и досуговых мероприятий для молодежи и подростков Пермского городского округа»	Министерство социального развития Пермского края	855	1006	0826412	500	3260,0	0,0	0,0	0,0
2.2.2. Мероприятие 2 «Организация мероприятий по информированию населения Пермского городского округа о последствиях употребления ПАВ, обучению специалистов работе в анти-	Министерство социального развития Пермского края	855	1006	0826412	500	1060,0	0,0	0,0	0,0

наркотической сфере»									
2.2.3. Мероприятие 3 «Организация спортивных и досуговых мероприятий для молодежи и подростков Чайковского муниципального района»	Министерство социального развития Пермского края	855	1006	0826412	500	1258,0	0,0	0,0	0,0
2.2.4. Мероприятие 4 «Организация мероприятий по информированию населения Чайковского муниципального района о последствиях потребления ПАВ, обучению специалистов работе в антинаркотической сфере»	Министерство социального развития Пермского края	855	1006	0826412	500	850,8	0,0	0,0	0,0
2.2.5. Мероприятие 5 «Организация спортивных и досуговых мероприятий для молодежи и подростков Лысьвенского городского округа»	Министерство социального развития Пермского края	855	1006	0826412	500	1448,0	0,0	0,0	0,0
2.2.6. Мероприятие 6 «Организация мероприятий по информированию населения Лысьвенского городского округа о последствиях потребления ПАВ, обучению специалистов работе в антинаркотической	Министерство социального развития Пермского края	855	1006	0826412	500	552,0	0,0	0,0	0,0

сфере»									
2.2.7. Мероприятие 7 «Организация спортивных и досуговых мероприятий для молодежи и подростков городского округа – города Кудымкар»	Министерство социального развития Пермского края	855	1006	0826412	500	1052,0	0,0	0,0	0,0
2.2.8. Мероприятие 8 «Организация мероприятий по информированию населения городского округа – города Кудымкар о последствиях потребления ПАВ»	Министерство социального развития Пермского края	855	1006	0826412	500	1524,7	0,0	0,0	0,0
2.2.9. Мероприятие 9 «Организация спортивных и досуговых мероприятий для молодежи и подростков Краснокамского муниципального района»	Министерство социального развития Пермского края	855	1006	0826412	500	1350,0	0,0	0,0	0,0
2.2.10. Мероприятие 10 «Организация мероприятий по информированию населения Краснокамского муниципального района о последствиях потребления ПАВ, обучению специалистов работе в антинаркотической сфере»	Министерство социального развития Пермского края	855	1006	0826412	500	1150,0	0,0	0,0	0,0

2.2.11. Мероприятие 11 «Организация спортивных и досуговых мероприятий для молодежи и подростков на территории города Березники»	Министерство социального развития Пермского края	855	1006	0826412	500	411,4	0,0	0,0	0,0
2.2.12. Мероприятие 12 «Организация мероприятий по информированию населения города Березники о последствиях потребления ПАВ, обучению специалистов работе в антинаркотической сфере, материально-техническому обеспечению деятельности по профилактике потребления ПАВ»	Министерство социального развития Пермского края	855	1006	0826412	500	1315,0	0,0	0,0	0,0
2.3. Основное мероприятие 3 «Сокращение предложения наркотиков»	исполнитель основного мероприятия: Министерство здравоохранения Пермского края	820	0909	0822002	200	1119,3	1119,3	0,0	0,0
2.3.1. Мероприятие 1 «Оказание услуг по исследованию и определению новых наркотических веществ и их аналогов»	Министерство здравоохранения Пермского края	820	0909	0822002	200	1119,3	1119,3	0,0	0,0
Подпрограмма 3	всего	863		0830000		84079,9	96580,0	91290,4	84292,9

«Снижение рисков и смягчение последствий чрезвычайных ситуаций природного, техногенного характера и происшествий в Пермском крае»	исполнитель подпрограммы: Министерство общественной безопасности Пермского края	863	0309	0830000		73033,3	84879,4	79589,8	72592,3
					100	44216,7	47377,9	47115,3	47117,1
					200	22402,5	25829,3	30129,0	10629,7
					600	3961,9	9326,7	0,0	12500,0
					800	2452,2	2345,5	2345,5	2345,5
			0705	0830000	600	11046,6	11700,6	11700,6	11700,6
3.1. Ведомственная целевая программа 1 «О создании передвижных спасательных постов в местах массового отдыха населения и обучении населения приемам спасания на воде на 2014 год»	исполнитель ВЦП: Министерство общественной безопасности Пермского края	863	0309	0832001	200	5429,6	0,0	0,0	0,0
3.1.1. Мероприятие 1 «Приобретение оборудования для передвижных спасательных постов»	Министерство общественной безопасности Пермского края	863	0309	0832001	200	5177,6	0,0	0,0	0,0
3.1.2. Мероприятие 2 «Приобретение стендов для размещения вблизи передвижных спасательных постов с наглядной агитацией по профилактике и предупреждению несчастных случаев на воде, приемам	Министерство общественной безопасности Пермского края	863	0309	0832001	200	252,0	0,0	0,0	0,0

спасания на воде»									
3.2. Ведомственная целевая программа 2 «О подготовке и содержании в готовности необходимых сил и средств для защиты населения и территорий Пермского края от чрезвычайных ситуаций природного и техногенного характера на 2014 год»	исполнитель ВЦП: Министерство общественной безопасности Пермского края	863	0309	0832005		734,6	0,0	0,0	0,0
					200	572,7	0,0	0,0	0,0
					600	161,9	0,0	0,0	0,0
3.2.1. Мероприятие 1 «Приобретение для КГАОУ «УМЦ по ГО и ЧС Пермского края» оборудования для класса подготовки работников ЕДДС муниципальных образований Пермского края»	Министерство общественной безопасности Пермского края	863	0309	0832005	600	161,9	0,0	0,0	0,0
3.2.2. Мероприятие 2 «Проведение обучения и дополнительной подготовки спасателей и работников ГККУ «ПКСС»	Министерство общественной безопасности Пермского края	863	0309	0832005	200	572,7	0,0	0,0	0,0
3.3. Основное мероприятие 3 «Создание системы обеспечения вызова экстренных оперативных служб по единому номеру «112»	исполнитель основного мероприятия: Министерство общественной безопасности Пермского края	863	0309	0832004		8650,0	15041,6	20041,6	13041,6
					200	4850,0	15041,6	20041,6	541,6
					600	3800,0	0,0	0,0	12500,0

в Пермском крае»									
3.3.1. Мероприятие 1 «Разработка технического проекта создания Системы-112»	Министерство общественной безопасности Пермского края	863	0309	0832004	200	200,0	0,0	0,0	0,0
3.3.2. Мероприятие 2 «Создание центра обработки вызовов Системы-112 путем технического перевооружения объекта капитального строительства, не связанного с его строительством или реконструкцией, с учетом содержания помещений в здании по адресу: ул.Плеханова, 51в, предназначенного для размещения ЦОВ Системы-112»	Министерство общественной безопасности Пермского края	863	0309	0832004	200	4650,0	14500,0	16630,4	0,0
3.3.3. Мероприятие 3 «Материально-техническое оснащение учебного класса по подготовке диспетчеров для создаваемой в Пермском крае Системы-112 в краевом государственном автономном образовательном учреждении «Учебно-методический центр по гражданской обороне и чрезвычайным ситуациям Пермского	Министерство общественной безопасности Пермского края	863	0309	0832004	600	3800,0	0,0	0,0	0,0

края»									
3.3.4. Мероприятие 4 «Содержание помеще- ний в здании по адресу: ул. Плеханова, 51в, предназначенных для размещения ЦОВ Системы – 112»	Министерство общественной безопасности Пермского края	863	0309	0832004	200	0,0	541,6	541,6	541,6
3.3.5. Мероприятие 5 «Оснащение дежурно- диспетчерских служб службы скорой медицинской помощи ДДС-03»	Министерство общественной безопасности Пермского края	863	0309	0832004	200	0,0	0,0	2869,6	0,0
3.3.6. Мероприятие 6 «Предоставление суб- сидии на обеспечение выполнения госу- дарственного задания на оказание государст- венной услуги по обеспечению вызова экстренных оператив- ных служб по единому номеру "112" в Пермском крае»	Министерство общественной безопасности Пермского края	863	0309	0832004	600	0,0	0,0	0,0	12500,0
3.4. Основное мероприятие 4 «Обеспечение деятельности казенного учреждения в области гражданской обороны»	исполнитель основного мероприятия: Министерство общественной безопасности Пермского края					26005,6	25276,2	25276,2	25276,2
					100	18926,7	20046,2	20045,9	20045,2
					200	6022,0	4309,4	4309,4	4309,4
					800	1056,9	920,6	920,6	920,6

3.5. Основное мероприятие 5 «Обеспечение деятельности казенного учреждения в области защиты населения и территорий от чрезвычайных ситуаций природного и техногенного характера»	исполнитель основного мероприятия: Министерство общественной безопасности Пермского края	863	0309	0830011		32068,3	33733,3	33733,3	33733,3
					100	25144,8	26881,9	26881,9	26881,9
					200	5528,2	5426,5	5426,5	5426,5
					800	1395,3	1424,9	1424,9	1424,9
3.6. Основное мероприятие 6 «Предоставление субсидии на обеспечение выполнения государственного задания на оказание государственной услуги по профессиональной подготовке, переподготовке и повышению квалификации должностных лиц и специалистов к действиям в чрезвычайных ситуациях»	исполнитель основного мероприятия: Министерство общественной безопасности Пермского края	863	0705	0832002	600	11046,6	11700,6	11700,6	11700,6
3.7. Основное мероприятие 7 «Предоставление социальной поддержки спасателям аварийно-спасательных служб и формирований на территории Пермского края»	исполнитель основного мероприятия: Министерство общественной безопасности Пермского края	863	0309	0832003		145,2	501,6	538,7	541,2
					100	145,2	150,4	187,5	190,0
					200	0,0	351,2	351,2	351,2

3.8. Основное мероприятие 8 «Проведение обучения и дополнительной подготовки спасателей»	исполнитель основного мероприятия: Министерство общественной безопасности Пермского края	863	0309	0832006		0,0	1000,0	0,0	0,0	
					100	0,0	299,4	0,0	0,0	
					200	0,0	700,6	0,0	0,0	
3.9. Основное мероприятие 9 «Предоставление субсидии на обеспечение органов государственной власти Пермского края средствами индивидуальной защиты»	исполнитель основного мероприятия: Министерство общественной безопасности Пермского края	863	0309	0832007	600	0,0	9326,7	0,0	0,0	
Подпрограмма 4 «Совершенствование гражданской обороны на территории Пермского края»	всего			0840000		171978,4	186074,2	43049,8	43049,8	
	исполнитель подпрограммы: Министерство общественной безопасности Пермского края	863		0840000			171671,4	185771,2	42746,8	42746,8
			0309	0840000	200	1329,0	9381,8	7881,8	7881,80	
					400	109676,1	143024,4	0,0	0,0	
			0204	0840000	100	23522,7	25058,9	25058,9	25058,9	
					200	37036,1	8143,0	9643,0	9643,0	
			800	107,5	163,1	163,1	163,1			
	участники подпрограммы						303,0	303,0	303,0	
	Министерство образования и науки Пермского края	830	0709	0840000	200	307,0	303,0	303,0	303,0	
4.1. Основное	исполнитель	863	0204	0842002	200	11572,4	0,0	0,0	0,0	

мероприятие 1 «Обеспечение функционирования объектов гражданской обороны в соответс- твий с установлен- ными требованиями»	основного мероприятия: Министерство общественной безопасности Пермского края								
4.1.1. Мероприятие 1 «Приведение в нормативное состоя- ние складов для хранения имущества гражданской обороны края (ГКУ Пермского края «Щит»)»	Министерство общественной безопасности Пермского края	863	0204	0842002	200	7573,4	0,0	0,0	0,0
4.1.2. Мероприятие 2 «Дооснащение запас- ного пункта управ- ления Правительства Пермского края в соответствии с установленными требованиями»	Министерство общественной безопасности Пермского края	863	0204	0842002	200	3999,0	0,0	0,0	0,0
4.2. Основное мероприятие 2 «Бюджетные инвести- ции на строительство объектов обществен- ной инфраструктуры регионального значения»	исполнитель основного мероприятия: Министерство общественной безопасности Пермского края	863	0309	0844200	400	109676,1	143024,4	0,0	0,0
4.2.1. Основное мероприятие 1 «Реконструкция региональной автома- тизированной системы централизованного оповещения гражданс-	исполнитель основного мероприятия: Министерство общественной безопасности Пермского края	863	0309	0844200	400	109676,1	143024,4	0,0	0,0

кой обороны Пермского края»									
В том числе за счет средств по состоянию на 01.01.2015						0,0	109676,1	0,0	0,0
4.3. Основное мероприятие 3 «Мероприятия по гражданской обороне по подготовке насе- ления и организаций к действиям в чрезвы- чайной ситуации в мирное и военное время»	исполнитель основного мероприятия: Министерство общественной безопасности Пермского края	863	0309	0842001	200	479,0	483,0	483,0	483,0
	исполнитель основного мероприятия: Министерство образования и науки Пермского края	830	0709	0842001	200	307,0	303,0	303,0	303,0
4.4. Основное мероприятие 4 «Обеспечение деятельности казенного учреждения в области мобилиза- ционной подготовки экономики Пермского края»	исполнитель основного мероприятия: Министерство общественной безопасности Пермского края	863	0204	0840011		49093,9	42263,8	42263,8	42263,8
					100	23522,7	25058,9	25058,9	25058,9
					200	25463,7	8143,0	9643,0	9643,0
					850	107,5	163,1	163,1	163,1
		0309	0840011	200	0,0	8898,8	7398,8	7398,8	
4.5. Основное мероприятие 5 «Создание резервов материальных ресур- сов для ликвидации чрезвычайных ситуа- ций природного и техногенного харак- тера на территории	исполнитель основного мероприятия: Министерство общественной безопасности Пермского края	863	0204	0842003	200	850,0	0,0	0,0	0,0

Пермского края»									
Подпрограмма 5 «Пожарная безопасность на территории Пермского края»	всего исполнитель подпрограммы: Министерство общественной безопасности Пермского края	863	0310	0850000		1113800,9	656418,4	1018009,4	576770,2
						592654,1	546420,4	576770,2	576770,2
					100	428179,0	461627,4	468234,5	468234,5
					800	6808,8	8896,0	10102,8	10102,8
					200	104828,5	74897,0	96932,9	96932,9
					300	0,0	0,0	0,0	0,0
					400	50837,8	0,0	0,0	0,0
					600	2000,0	1000,0	1500,0	1500,0
	участники подпрограммы:						109998,0	441239,2	0,0
Министерство строительства и жилищно- коммунального хозяйства Пермского края					521146,8	109998,0	441239,2	0,0	
5.1. Основное мероприятие 1 «Бюджетные инвестиции на строительство объектов общественной инфраструктуры регионального значения»	всего			0854200		571984,6	109998,0	441239,2	0,0
	исполнитель основного мероприятия: Министерство строительства и жилищно- коммунального хозяйства Пермского края	814	0310	0854200	400	521146,8	109998,0	441239,2	0,0
	Министерство общественной	863	0310	0854200	400	50837,8	0,0	0,0	0,0

	безопасности Пермского края								
5.1.1. Мероприятие 1 «Пожарное депо на 4 выезда в г. Перми (микрорайон Камская долина)»	Министерство строительства и жилищно- коммунального хозяйства Пермского края	814	0310	0854200	400	64681,7	0,0	61134,6	0,0
В том числе за счет средств по состоянию на 01.01.2015						0,0	0,0	61134,6	0,0
5.1.2. Мероприятие 2 «Пожарное депо на 4 выезда в г. Перми (микрорайон Вышка- 2)»	Министерство строительства и жилищно- коммунального хозяйства Пермского края	814	0310	0854200	400	67630,0	0,0	56462,4	0,0
В том числе за счет средств по состоянию на 01.01.2015						0,0	0,0	56462,4	0,0
5.1.3. Мероприятие 3 «Пожарное депо на 4 выезда в г. Соликамске (микрорайон Клестовка)»	Министерство строительства и жилищно- коммунального хозяйства Пермского края	814	0310	0854200	400	72972,3	34304,0	34304,0	0,0
В том числе за счет средств по состоянию на 01.01.2015						0,0	34304,0	34304,0	0,0
5.1.4. Мероприятие 4 «Пожарное депо на 4 выезда в г. Кунгуре»	Министерство строительства и жилищно- коммунального хозяйства	814	0310	0854200	400	62407,7	0,0	54913,3	0,0

	Пермского края								
В том числе за счет средств по состоянию на 01.01.2015						0,0	0,0	54913,3	0,0
5.1.5. Мероприятие 5 «Пожарное депо на 2 выезда в пос. Всеволодо-Вильва Александровского муниципального района»	Министерство строительства и жилищно-коммунального хозяйства Пермского края	814	0310	0854200	400	28000,0	17305,7	0,0	0,0
В том числе за счет средств по состоянию на 01.01.2015						0,0	17305,7	0,0	0,0
5.1.6. Мероприятие 6 «Пожарное депо на 2 выезда в п. Нырб Чердынского муниципального района»	Министерство строительства и жилищно-коммунального хозяйства Пермского края	814	0310	0854200	400	28746,0	15898,2	0,0	0,0
В том числе за счет средств по состоянию на 01.01.2015						0,0	15898,2	0,0	0,0
5.1.7. Мероприятие 7 «Пожарное депо на 4 выезда в г. Кизеле Кизеловского муниципального района»	Министерство строительства и жилищно-коммунального хозяйства Пермского края	814	0310	0854200	400	67360,9	0,0	51948,8	0,0
В том числе за счет средств по состоянию на 01.01.2015						0,0	0,0	51948,8	0,0
5.1.8. Мероприятие 8	Министерство	814	0310	0854200	400	30000,0	9094,6	0,0	0,0

«Пожарное депо на 2 выезда в пос. Кын Лысьвенского городского округа»	строительства и жилищно-коммунального хозяйства Пермского края								
В том числе за счет средств по состоянию на 01.01.2015						0,0	9094,6	0,0	0,0
5.1.9. Мероприятие 9 «Пожарное депо на 4 выезда в г. Чердыни»	Министерство строительства и жилищно-коммунального хозяйства Пермского края	814	0310	0854200	400	66524,6	0,0	57535,4	0,0
В том числе за счет средств по состоянию на 01.01.2015						0,0	0,0	57535,4	0,0
5.1.10. Мероприятие 10 «Пожарное депо на 2 выезда в пос. Яйва Александровского муниципального района»	Министерство строительства и жилищно-коммунального хозяйства Пермского края	814	0310	0854200	400	29823,6	0,0	25827,0	0,0
В том числе за счет средств по состоянию на 01.01.2015						0,0	0,0	25827,0	0,0
5.1.11. Мероприятие 11 «Пожарное депо на 4 выезда в с. Гамово, Пермский район»	Министерство строительства и жилищно-коммунального хозяйства Пермского края	814	0310	0854200	400	3000,0	33395,5	33395,5	0,0
В том числе за счет средств по состоянию на 01.01.2015						0,0	2141,0	0,0	0,0

на 01.01.2015									
5.1.12. Мероприятие 12 «Пожарное депо на 6 выездов, г. Березники (Правобережный район, микрорайон Усольский)»	Министерство строительства и жилищно-коммунального хозяйства Пермского края	863	0310	0854200	400	50837,8	0,0	65718,2	0,0
В том числе за счет средств по состоянию на 01.01.2015 (перераспределено между объектами капитального строительства)						0,0	0,0	65718,2	0,0
5.2. Основное мероприятие 2 «Техническое оснащение подразделений противопожарной службы Пермского края, проведение организационных мероприятий по формированию культуры пожаробезопасного поведения»	исполнитель основного мероприятия: Министерство общественной безопасности Пермского края	863	0310	0852001	200	19976,2	0,0	0,0	0,0
5.2.1. Мероприятие 1 «Приобретение пожарных автомобилей для оснащения противопожарной службы Пермского края»	Министерство общественной безопасности Пермского края	863	0310	0852001	200	14151,2	0,0	0,0	0,0
5.2.2. Мероприятие 2	Министерство	863	0310	0852001	200	5775,0	0,0	0,0	0,0

«Приобретение пожарно-технического вооружения и средств связи для оснащения противопожарной службы Пермского края»	общественной безопасности Пермского края								
5.2.3. Мероприятие 4 «Организация трансляции на радиостанциях Пермского края аудиороликов, направленных на информирование населения о профилактике причин возникновения пожаров, в течение года»	Министерство общественной безопасности Пермского края	863	0310	0852001	200	50,0	0,0	0,0	0,0
5.3. Основное мероприятие 3 «Обеспечение деятельности казенных учреждений противопожарной службы»	исполнитель основного мероприятия: Министерство общественной безопасности Пермского края	863	0310	0850011		519165,4	544738,7	560370,2	560370,2
					100	428179,0	461627,4	468234,5	468234,5
					200	84177,6	74215,3	82032,9	82032,9
					800	6808,8	8896,0	10102,8	10102,8
5.4. Основное мероприятие 4 «Предоставление субсидии общественным объединениям пожарной охраны на территории Пермского края в целях оказания мер финансовой поддержки и материального стимулирования деятельности»	Министерство общественной безопасности Пермского края	863	0310	0852002	600	2000,0	1000,0	1500,0	1500,0

работников добровольной пожарной охраны и добровольных пожарных»									
5.5. Основное мероприятие 5 «Выплата единовременного пособия работникам государственных учреждений Пермского края, осуществляющих деятельность по тушению пожаров и проведению аварийно-спасательных работ, в случае получения увечья (травмы, ранения, контузии) либо заболеваний, гибели (смерти)»	Министерство общественной безопасности Пермского края	863	0310	0852003	300	0,0	0,0	0,0	0,0
5.6. Основное мероприятие 6 «Страхование работников добровольной пожарной охраны и добровольных пожарных, осуществляющих деятельность по тушению пожаров и проведению аварийно-спасательных работ»	исполнитель основного мероприятия: Министерство общественной безопасности Пермского края	863	0310	0852004	200	674,7	681,7	500,0	500,0
5.7. Основное мероприятие 7 «Выплата единовременного пособия семьям работников	исполнитель основного мероприятия: Министерство общественной	863	0310	0852005	300	0,0	0,0	0,0	0,0

добровольной пожарной охраны и добровольных пожарных, осуществляющих деятельность по тушению пожаров и проведению аварийно-спасательных работ, в случае гибели (смерти) работника на пожаре»	безопасности Пермского края								
Подпрограмма 6 «Реализация государственных полномочий Пермского края»	всего	863		0860000	500	48065,9	48039,7	49048,0	46537,8
	исполнитель подпрограммы: Министерство общественной безопасности Пермского края		0105	0860000	500	3121,6	0,0	431,1	0,0
			0113	0860000	500	113,1	117,4	118,2	118,8
			0203	0860000	500	42602,6	45723,1	46296,5	44219,8
			0314	0860000	500	2228,6	2199,2	2199,2	2199,2
6.1. Основное мероприятие 1 «Составление протоколов об административных правонарушениях»	исполнитель основного мероприятия: Министерство общественной безопасности Пермского края	863	0314	0866322	500	2228,6	2199,2	2199,2	2199,2
6.2. Основное мероприятие 2 «Осуществление полномочий по страхованию граждан Российской Федерации, участвующих в деятельности дружин охраны общественного порядка на территории	исполнитель основного мероприятия: Министерство общественной безопасности Пермского края	863	0113	0866323	500	113,1	117,4	118,2	118,8

Пермского края»									
6.3. Основное мероприятие 3 «Осуществление первичного воинского учета на территориях, где отсутствуют военные комиссариаты»	исполнитель основного мероприятия: Министерство общественной безопасности Пермского края	863	0203	0865118	500	42602,6	45723,1	46296,5	44219,8
6.4. Основное мероприятие 4 «Осуществление полномочий по составлению (изменению) списков кандидатов в присяжные заседатели федеральных судов общей юрисдикции в Российской Федерации»	исполнитель основного мероприятия: Министерство общественной безопасности Пермского края	863	0105	0865120	500	3121,6	0,0	434,1	0,0
Подпрограмма 7 «Развитие мировой юстиции Пермского края»	всего	886	0113	0870000		26289,8	21630,7	22742,1	20551,1
	исполнитель подпрограммы: Агентство по делам юстиции и мировых судей Пермского края	886	0113	0870000	200	15318,4	9769,3	10067,7	7876,7
					100	10651,4	11541,4	11354,4	11354,4
					600	320,0	320,0	1320,0	1320,0
7.1. Основное мероприятие 1 «Повышение уровня противопожарной и антитеррористической безопасности судебных участков мировых судей Пермского края»	исполнитель основного мероприятия: Агентство по делам юстиции и мировых судей Пермского края	886	0113	0872001	200	5870,0	3511,0	4200,0	2009,0

7.1.1. Мероприятие 1 «Приведение технических средств охранно-пожарной сигнализации помещений судебных участков мировых судей Пермского края в соответствие с требованиями, установленными законодательством»	Агентство по делам юстиции и мировых судей Пермского края	886	0113	0872001	200	1700,0	17,0	400,0	1817,0
7.1.2. Мероприятие 2 «Установка стационарных металлодетекторов в помещениях судебных участков мировых судей Пермского края»	Агентство по делам юстиции и мировых судей Пермского края	886	0113	0872001	200	3050,0	2530,0	1889,0	192,0
7.1.3. Мероприятие 3 «Установка систем видеонаблюдения в помещениях судебных участков мировых судей Пермского края»	Агентство по делам юстиции и мировых судей Пермского края	886	0113	0872001	200	1120,0	964,0	1911,0	0,0
7.2. Основное мероприятие 2 «Совершенствование системы информационно-технического обеспечения мировых судей и работников их аппарата»	Исполнитель основного мероприятия: Агентство по делам юстиции и мировых судей Пермского края	886	0113	0872003	200	6021,0	2581,5	1804,5	1804,5
7.2.1. Мероприятие 1 «Замена персональных компьютеров мировых судей»	Агентство по делам юстиции и мировых судей	886	0113	0872003	200	4191,0	1581,5	1336,5	1336,5

судей и работников их аппарата на новые, соответствующие предъявляемым требованиям предусмотренного программного обеспечения»	Пермского края								
7.2.2. Мероприятие 2 «Замена оргтехники судебных участков мировых судей Пермского края на новую, соответствующую нормативам обеспеченности судебного участка»	Агентство по делам юстиции и мировых судей Пермского края	886	0113	0872002	200	1830,0	1000,0	468,0	468,0
7.3. Основное мероприятие 3 «Обеспечение деятельности казенного учреждения в сфере обеспечения граждан бесплатной юридической помощью»	исполнитель основного мероприятия: Агентство по делам юстиции и мировых судей Пермского края	886	0113	0870011		14078,8	15218,2	15417,6	15417,6
					100	10651,4	11541,4	11354,4	11354,4
					200	3427,4	3676,8	4063,2	4063,2
7.4. Основное мероприятие 4 «Предоставление субсидии на оплату труда адвокатов, оказывающих бесплатную юридическую помощь гражданам в Пермском крае, и компенсацию их расходов на оказание бесплатной юридической помощи»	исполнитель основного мероприятия: Агентство по делам юстиции и мировых судей Пермского края	886	0113	0872002	600	320,0	320,0	1320,0	1320,0

Подпрограмма «Обеспечение реализации государственной программы»	8	всего			0880000		339763,0	372373,6	378883,4	378883,4
		ответственный исполнитель государственной программы: Министерство общественной безопасности Пермского края	863		0880000		30947,6	28346,0	28346,0	28334,6
	100					21823,6	24575,2	24340,2	24340,2	
	200					9074,0	3720,8	3955,8	3955,8	
	800					50,0	50,0	50,0	50,0	
		соисполнитель государственной программы: Агентство по делам юстиции и мировых судей Пермского края	886		0880000		282682,0	313437,0	319646,8	319646,8
	100					140891,5	176443,8	179116,6	179116,6	
	200					141530,5	136783,2	140320,2	140320,2	
	800					260,0	210,0	210,0	210,0	
		участник государственной программы: Инспекция государственного технического надзора Пермского края	844		0880000		26133,4	30590,6	30890,6	30890,6
100	15248,5					17725,9	17406,5	17406,5		
200	10880,8					12863,2	13482,6	13482,6		
800	4,1					1,5	1,5	1,5		
8.1. Основное мероприятие 1 «Обеспечение выполнения функций государственными органами»		Исполнитель основного мероприятия: Министерство общественной безопасности Пермского края	863	0309	0880009		25902,6	28346,0	28346,0	28346,0
						100	21823,6	24575,2	24340,2	24340,2
						200	4029,0	3720,8	3955,8	3955,8
						800	50,0	50,0	50,0	50,0
8.2. Основное мероприятие 2 «Сопровождение, поддержка и развитие программно обеспе-		Исполнитель основного мероприятия: Министерство общественной	863	0113	0880013	200	5045,0	0,0	0,0	0,0

чения объектов ИТ-инфра-структуры, автоматизации бюджетных процессов»	безопасности Пермского края								
8.3. Основное мероприятие 3 «Обеспечение выполнения функций государственными органами»	исполнитель основного мероприятия: Агентство по делам юстиции и мировых судей Пермского края	886	0105	0880009		282682,0	313437,0	319646,8	319646,8
					100	140891,5	176443,8	179116,6	179116,6
					200	141530,5	136783,2	140320,2	140320,2
					800	260,0	210,0	210,0	210,0
8.4. Основное мероприятие 4 «Обеспечение выполнения функций государственными органами»	исполнитель основного мероприятия: Инспекция государственного технического надзора Пермского края	844	0401	0880009		17672,1	21139,7	21139,7	21139,7
					100	15248,5	17725,9	17406,5	17406,5
					200	2419,5	3412,3	3731,7	3731,7
					800	4,1	1,5	1,5	1,5
8.5. Основное мероприятие «Выполнение функций по взаимодействию со СМИ и иными организациями и функций, обеспечивающих осуществление мониторинга и координации системы безопасности зданий с массовым пребыванием людей»	исполнитель основного мероприятия: Инспекция государственного технического надзора Пермского края	844	0113	0882001	200	389,9	0,0	0,0	0,0
8.6. Основное мероприятие «Выполнение функций по	исполнитель основного мероприятия: Инспекция	844	0113	0882002	200	6631,0	7231,0	7231,0	7231,0

государственному техническому надзору»	государственного технического надзора Пермского края								
8.7. Основное мероприятие «Изготовление специальной продукции для инспекции Гостехнадзора»	исполнитель основного мероприятия: Инспекция государственного технического надзора Пермского края	844	0113	0882003	200	1393,2	1393,2	1393,2	1393,2
8.8. Основное мероприятие «Обеспечение форменной одеждой государственных инженеров – инспекторов Гостехнадзора»	исполнитель основного мероприятия: Инспекция государственного технического надзора Пермского края	844	0113	0882004	200	47,2	826,7	1126,7	1126,7

Приложение 3
к изменениям,
которые вносятся в государственную
программу Пермского края
«Обеспечение общественной
безопасности Пермского края», утвержденную
Постановлением
Правительства Пермского края
от 3 октября 2013 г. N 1328-п

«Приложение 14
к государственной программе
Пермского края
«Обеспечение общественной
безопасности Пермского края»

Перечень
объектов общественной инфраструктуры регионального значения
государственной собственности Пермского края

Форма 8

№ п/п	Наименование объекта	Главный распорядитель бюджетных средств	Мощность объекта	Стоимость инвестиции одного проекта (оценочная, сметная при наличии), тыс. рублей	Срок реализации и инвестиционного проекта	Объемы финансирования из бюджета Пермского края (по годам), тыс. рублей					Ожидаемый (непосредственный) результат (краткое описание)
						всего	2014 год	2015 год	2016 год	2017 год	
1	2	3	4	5	6	7	8	9	10	11	12
1	Пожарное депо на 4 выезда в г. Перми (микрорайон Камская долина)	Министерство строительства и жилищно-коммунального хозяйства Пермского края	4 выезда	67650,0	2011-2016	64681,7	64681,7	0,0	61134,6	0,0	Введено в эксплуатацию пожарное депо на 4 выезда в г. Перми (микрорайон Камская долина)
	В том числе за счет остатков на 01.01.2015						0,0	0,0	61134,6	0,0	
2	Пожарное депо на 4 выезда в г. Перми (микрорайон Вышка-2)	Министерство строительства и жилищно-коммунального хозяйства Пермского края	4 выезда	67650,0	2013-2014	61667,0	67630,0	0,0	56462,4	0,0	Введено в эксплуатацию пожарное депо на 4 выезда в г. Перми (микрорайон

	В том числе за счет остатков на 01.01.2015						0,0	0,0	56462,4	0,0	Вышка-2)
3	Пожарное депо на 4 выезда в г. Соликамске (микрорайон Клестовка)	Министерство строительства и жилищно-коммунального хозяйства Пермского края	4 выезда	78264,7	2012-2016	72972,3	72972,3	34304,0	34304,0	0,0	Введено в эксплуатацию пожарное депо на 4 выезда в г. Соликамске (микрорайон Клестовка)
	В том числе за счет остатков на 01.01.2015						0,0	34304,0	34304,0	0,0	
4	Пожарное депо на 4 выезда в г. Кунгуре	Министерство строительства и жилищно-коммунального хозяйства Пермского края	4 выезда	67650,0	2011-2016	62407,7	62407,7	0,0	54913,3	0,0	Введено в эксплуатацию пожарное депо на 4 выезда в г. Кунгуре
	В том числе за счет остатков на 01.01.2015						0,0	0,0	54913,3	0,0	
5	Пожарное депо на 2 выезда в пос. Всеволодо-Вильва Александровского муниципального района	Министерство строительства и жилищно-коммунального хозяйства Пермского края	2 выезда	30000,0	2013-2015	28000,0	28000,0	17305,7	0,0	0,0	Введено в эксплуатацию пожарное депо на 2 выезда в пос. Всеволодо-Вильва Александровского муниципально
	В том числе за счет остатков на 01.01.2015						0,0	17305,7	0,0	0,0	

											го района
6	Пожарное депо на 2 выезда в п. Нырб Чердынского муниципального района	Министерство строительства и жилищно-коммунального хозяйства Пермского края	2 выезда	30000,0	2013-2015	28746,0	28746,0	15898,2	0,0	0,0	Введено в эксплуатацию пожарное депо на 2 выезда в п. Нырб Чердынского муниципального района
	В том числе за счет остатков на 01.01.2015						0,0	15898,2	0,0	0,0	
7	Пожарное депо на 4 выезда в г. Кизеле Кизеловского муниципального района	Министерство строительства и жилищно-коммунального хозяйства Пермского края	4 выезда	67650,0	2013-2016	67360,9	67360,9	0,0	51948,8	0,0	Введено в эксплуатацию пожарное депо на 4 выезда в г. Кизеле Кизеловского муниципального района
	В том числе за счет остатков на 01.01.2015						0,0	0,0	51948,8	0,0	
8	Пожарное депо на 2 выезда в пос. Кын Лысьвенского городского округа	Министерство строительства и жилищно-коммунального хозяйства Пермского края	2 выезда	30000,0	2013-2015	30000,0	30000,0	9094,6	0,0	0,0	Введено в эксплуатацию пожарное депо на 2 выезда в пос. Кын Лысьвенского городского округа
	В том числе за счет остатков на 01.01.2015						0,0	9094,6	0,0	0,0	
9	Пожарное депо на 4 выезда в г.	Министерство строительства и	4 выезда	67650,0	2013-2016	66524,6	66524,6	0,0	57535,4	0,0	Введено в эксплуатацию

	Чердыни	жилищно-коммунального хозяйства Пермского края									пожарное депо на 4 выезда в г. Чердыни
	В том числе за счет остатков на 01.01.2015						0,0	0,0	57535,4	0,0	
10	Пожарное депо на 2 выезда в пос. Яйва Александровского муниципального района	Министерство строительства и жилищно-коммунального хозяйства Пермского края	2 выезда	30000,0	2013-2016	29823,6	29823,6	0,0	25827,0	0,0	Введено в эксплуатацию пожарное депо на 2 выезда в пос. Яйва Александровского муниципального района
	В том числе за счет остатков на 01.01.2015						0,0	0,0	25827,0	0,0	
11	Пожарное депо на 4 выезда в с. Гамово, Пермский район	Министерство строительства и жилищно-коммунального хозяйства Пермского края	4 выезда	67650,0	2011-2016	67650,0	3000,0	33 395,5	33 395,5	0,0	Введено в эксплуатацию пожарное депо на 4 выезда в с. Гамово, Пермский район
	В том числе за счет остатков на 01.01.2015						0,0	2141,0	0,0	0,0	
12	Пожарное депо на 6 выездов, г. Березники (Правобережный район, микрорайон)	Министерство строительства и жилищно-коммунального хозяйства Пермского края	6 выездов	84967,7	2010-2016	50837,8	50837,8	0,0	65718,2	0,0	Введено в эксплуатацию пожарное депо на 6 выездов в г. Березники (правобережн

	Усольский)											ый район, микрорайон Усольский)
	В том числе за счет остатков на 01.01.2015 (перераспределено между объектами капитального строительства)						0,0	0,0	65718,2	0,0		
13	Реконструкция региональной автоматизированн ой системы централизованног о оповещения гражданской обороны Пермского края	Министерство общественной безопасности Пермского края		216324,4	2013-2015	143024,4	109676,1	143024,4	0,0	0,0		Увеличено количество населенных пунктов (городских округов, административ ных центров муниципальны х районов, городских и сельских поселений), охваченных реконструиров анной региональной автоматизиров анной системой централизован ного оповещения населения Пермского края (РАСЦО)
	В том числе за счет остатков на 01.01.2015						0,0	109676,1	0,0	0,0		

**Финансово-экономическое
обоснование предлагаемых
изменений и предложения о
внесении изменений в
государственную программу
Пермского края
«Экономическое развитие и
инновационная экономика»**



ПРАВИТЕЛЬСТВО ПЕРМСКОГО КРАЯ

ПОСТАНОВЛЕНИЕ

Дата рег. _____

№ Рег. номер _____

**О внесении изменений
в государственную программу
Пермского края
«Экономическое развитие
и инновационная экономика»,
утвержденную постановлением
Правительства Пермского края
от 3 октября 2013 г. № 1325-п**

В целях приведения государственной программы Пермского края «Экономическое развитие и инновационная экономика», утвержденной постановлением Правительства Пермского края от 3 октября 2013 г. № 1325-п, в соответствие с Законом Пермского края от _____ № _____ «О внесении изменений в Закон Пермского края «О бюджете Пермского края на 2015 год и на плановый период 2016 и 2017 годов»

Правительство Пермского края ПОСТАНОВЛЯЕТ:

1. Утвердить прилагаемые изменения, которые вносятся в государственную программу Пермского края «Экономическое развитие и инновационная экономика», утвержденную постановлением Правительства Пермского края от 3 октября 2013 г. № 1325-п (в редакции постановлений Правительства Пермского края от 21 февраля 2014 г. № 99-п, от 18 июля 2014 г. № 634-п, от 1 августа 2014 г. № 731-п, от 5 декабря 2014 г. № 1401-п, от 17 декабря 2014 г. № 1466-п).

2. Настоящее постановление вступает в силу через 10 дней после дня его официального опубликования.

Председатель Правительства
Пермского края

Г.П. Тушнолобов

УТВЕРЖДЕНЫ
постановлением
Правительства Пермского края
от _____ № _____

ИЗМЕНЕНИЯ,

**которые вносятся в государственную программу Пермского края
«Экономическое развитие и инновационная экономика»,
утвержденную постановлением Правительства Пермского края
от 3 октября 2013 г. № 1325-п**

1. Паспорт изложить в редакции согласно приложению 1 к настоящим изменениям.

2. Приложение 1 изложить в редакции согласно приложению 2 к настоящим изменениям.

3. В Приложении 2:

3.1. паспорт изложить в редакции согласно приложению 3 к настоящим изменениям;

3.2. раздел III изложить в следующей редакции:

«III. Прогноз конечных результатов подпрограммы

Ожидаемые конечные результаты реализации подпрограммы к концу 2017 года:

создание и развитие эффективной инновационной инфраструктуры, обеспечивающей взаимодействие участников инновационного процесса на всех этапах инновационного цикла;

привлечение инвестиций в инновационную сферу, в том числе за счет эффективного сотрудничества с организациями инновационной инфраструктуры России;

создание позитивного имиджа Пермского края как инновационно активного региона;

увеличение количества малых инновационных предприятий в Пермском крае до 210 ед.;

увеличение удельного веса инновационной продукции, работ и услуг в общем объеме отгруженной продукции, выполненных работ и услуг предприятиями промышленного производства до 17 %;

увеличение удельного веса организаций, осуществляющих инновации, в общем числе обследованных организаций до 15,7 %;

увеличение количества инновационных, территориальных или технологических (производственных) кластеров, функционирующих на территории Пермского края, до 9 ед.;

увеличение количества участников конкурсов в сфере инновационной деятельности до 500 чел. накопительным итогом за годы реализации программы.».

4. В приложении 3:

4.1. паспорт изложить в редакции согласно приложению 4 к настоящим изменениям;

4.2. раздел III изложить в следующей редакции:

«III. Прогноз конечных результатов подпрограммы

В результате реализации подпрограммы к концу 2017 года ожидается достижение следующих результатов:

внедрение и реализация Стандарта деятельности органов исполнительной власти субъекта Российской Федерации по обеспечению благоприятного инвестиционного климата в Пермском крае;

повышение рейтинга инвестиционной привлекательности Пермского края;

создание и развитие инфраструктуры, необходимой для комплексной реализации инвестиционных проектов;

увеличение объема инвестиций в основной капитал по крупным и средним предприятиям и организациям до 169 329,7 млн. руб.;

сопровождение не менее 39 инвестиционных проектов накопительным итогом за весь период реализации подпрограммы;

внедрение на территории края инструментов государственной поддержки субъектов инвестиционной деятельности в количестве не менее 6;

проведение не менее 43 мероприятий в целях формирования инвестиционно привлекательного имиджа края накопительным итогом за весь период реализации подпрограммы;

участие не менее 185 государственных гражданских служащих Пермского края и муниципальных служащих в семинарах, мероприятиях по обмену опытом, посвященных вопросам в сфере инвестиций, развития государственно-частного партнерства, и международных отношений, накопительным итогом за весь период реализации подпрограммы;

10 инвестиционных проектов будет реализовано при финансовом участии ОАО «Корпорация развития Пермского края» в течение всего срока реализации подпрограммы.»;

Пермского края.».

5. В приложении 5:

5.1. паспорт изложить в редакции согласно приложению 5 к настоящим изменениям;

5.2. пункт 6.1.1. раздела VI изложить в следующей редакции:

«6.1.1. Мероприятие «Увеличение капитализации региональной микрофинансовой организации».

Микрофинансирование - альтернативный механизм финансирования субъектов малого и среднего предпринимательства, организаций инфраструктуры поддержки малого и среднего предпринимательства, имеющих ограниченный доступ к стандартным банковским кредитам в силу недостаточности обеспечения, отсутствия кредитной истории или других ограничений.

Микрофинансовые организации оперативно кредитуют малый бизнес на выгодных условиях, чтобы посредством дополнительного стимулирования оборотов малой компании содействовать получению большей прибыли предпринимателем.

Задачи мероприятия: финансовая поддержка субъектов малого и среднего предпринимательства на начальных стадиях развития, пополнение оборотного капитала для микропредприятий, организаций инфраструктуры поддержки малого и среднего предпринимательства, формирование кредитной истории предпринимателя и опыта работы с заемными средствами.

Механизм реализации: взнос в уставный капитал акционерного общества «Пермский центр развития предпринимательства» в целях увеличения капитализации фонда микрофинансирования, предназначенного для выдачи микрозаймов субъектам малого и среднего предпринимательства, организациям инфраструктуры поддержки малого и среднего предпринимательства.

АО «Пермский центр развития предпринимательства», единственным учредителем которого является Пермский край, имеет статус микрофинансовой организации в соответствии с требованиями Федерального закона от 2 июля 2010 г. № 151-ФЗ «О микрофинансовой деятельности и микрофинансовых организациях».

Максимальный размер микрозайма не должен превышать одновременно на одного заемщика максимальный размер микрозайма, установленный Федеральным законом от 2 июля 2010 г. № 151-ФЗ «О микрофинансовой деятельности и микрофинансовых организациях».

Максимальный срок предоставления микрозаймов субъектам малого и среднего предпринимательства, организациям инфраструктуры поддержки малого и среднего предпринимательства не должен превышать 36 месяцев.

Цели, условия, порядок предоставления и возврата микрозаймов устанавливаются правилами предоставления микрозаймов, утверждаемыми приказом уполномоченного органа.».

6. В приложении 7 паспорт изложить в редакции согласно приложению 6 к настоящим изменениям.

5. Приложение 8 изложить в редакции согласно приложению 7 к настоящим изменениям.

6. Приложение 9 изложить в редакции согласно приложению 8 к настоящим изменениям.

7. Приложение 10 изложить в редакции согласно приложению 9 к настоящим изменениям.

8. Приложение 11 изложить в редакции согласно приложению 10 к настоящим изменениям.

9. Приложение 12 изложить в редакции согласно приложению 11 к настоящим изменениям.

Приложение 1
к изменениям, которые вносятся
в государственную программу
Пермского края «Экономическое
развитие и инновационная
экономика», утвержденную
постановлением
Правительства Пермского края
от 3 октября 2013 г. № 1325-п

«ПАСПОРТ

Ответственный исполнитель программы	Министерство промышленности, предпринимательства и торговли Пермского края
Соисполнители программы	Агентство по инвестициям и внешнеэкономическим связям Пермского края
Участники программы	Аппарат Правительства Пермского края, Министерство экономического развития Пермского края
Подпрограммы программы	1. Инновационная экономика. 2. Привлечение инвестиций и формирование благоприятной инвестиционной среды. 3. Развитие промышленности Пермского края и повышение ее конкурентоспособности. 4. Развитие малого и среднего предпринимательства в Пермском крае. 5. Развитие внутреннего потребительского рынка. 6. Обеспечение реализации государственной программы
Программно-целевые инструменты программы	В рамках государственной программы не предусмотрена реализация ведомственных целевых программ
Цели программы	1. Повышение уровня благосостояния населения Пермского края. 2. Обеспечение сбалансированного экономического развития и конкурентоспособности экономики Пермского края. 3. Переход к инновационному типу экономического развития
Задачи программы	1. Осуществление структурных преобразований, способствующих экономическому развитию и повышению конкурентоспособности Пермского края. 2. Формирование благоприятной инвестиционной и предпринимательской среды. 3. Реализация регионального инновационного и научно-технического потенциала. 4. Повышение социально-экономической эффективности потребительского рынка. 5. Совершенствование системы стратегического и программно-целевого управления

Ожидаемые результаты реализации программы	<p>Реализация государственной программы позволит к концу 2017 года:</p> <ol style="list-style-type: none"> 1. В качественном выражении: <ol style="list-style-type: none"> 1.1. обеспечить функционирование конкурентной среды, стимулирующей предпринимательскую активность и привлечение капитала в экономику Пермского края; 1.2. повысить инвестиционную активность организаций, в том числе устойчивое развитие предпринимательства во всех отраслях реального сектора экономики; 1.3. повысить конкурентоспособность ведущих отраслей экономики путем использования механизмов государственно-частного партнерства; 1.4. обеспечить отрасли экономики высокопрофессиональными кадрами менеджеров, инженеров и рабочей силой; 1.5. поддержать экспорт продукции с высокой добавленной стоимостью и рациональной защитой внутренних рынков с учетом международной практики в данной области; 1.6. сформировать условия для устойчивого повышения заработной платы, соответствующей темпам роста производительности труда и качеству рабочей силы; 1.7. повысить качество жизни населения Пермского края путем повышения качества реализуемых товаров и оказываемых услуг; 1.8. обеспечить интенсивное технологическое обновление массовых производств на базе новых энерго- и ресурсосберегающих экологически безопасных технологий. 2. В количественном выражении: <ol style="list-style-type: none"> 2.1. увеличить прибыль до налогообложения до 229 705,0 млн. руб. 2.2. увеличить объем инвестиций в основной капитал (за исключением бюджетных средств) до 224 901,0 млн. рублей; 2.3. увеличить объем инвестиций в основной капитал (за исключением бюджетных средств) в расчете на душу населения до 84,98 тыс. рублей; 2.4. увеличить оборот продукции (услуг), производимой малыми предприятиями, в том числе микро-предприятиями, и индивидуальными предпринимателями до 1 211 578,5 млн. рублей; 2.5. увеличить количество субъектов малого и среднего предпринимательства и индивидуальных предпринимателей на 1 тыс. населения до 55,4 единиц; 2.6. увеличить размер средней номинальной начисленной заработной платы работников, занятых в сфере экономики Пермского края, до 37 592,7 рублей; 2.7. увеличить уровень реально располагаемых денежных доходов населения до 100,2 %; 2.8. увеличить объем налоговых и неналоговых доходов консолидированного бюджета Пермского края до 127 363,0 млн. руб. 2.9. увеличить объем налоговых и неналоговых доходов консолидированного бюджета Пермского края, в расчете на душу населения до 48,13 тыс. руб.
Этапы и сроки реализации программы	<p>Государственная программа рассчитана на период реализации с 2014 по 2017 год. Программа не имеет строгой разбивки на этапы</p>

Целевые показатели программы	№ п/п	Наименование показателя	Ед. изм.	Плановое значение целевого показателя				
				2013 год	2014 год	2015 год	2016 год	2017 год
	1	Прибыль до налогообложения	млн. руб.	192 648,0	200 354,0	208 368,0	220 870,0	229 705,0
	2	Реальные располагаемые денежные доходы населения	%	98,4	99,2	99,0	100,0	100,2
	3	Объем налоговых и неналоговых доходов консолидированного бюджета Пермского края	млн. руб.	108 354,8	112 836,5	118 256,2	126 892,2	127 363,0
	4	Объем налоговых и неналоговых доходов консолидированного бюджета Пермского края в расчете на душу населения	тыс. руб.	41,13	42,80	44,82	48,04	48,13
Объемы и источники финансирования программы	Источники финансирования		Расходы (тыс. руб.)					
			2014 год	2015 год	2016 год	2017 год	Итого	
	Всего, в том числе:		2 218 498,2	1 003 468,6	835 983,6	787 309,2	4 845 259,6	
	краевой бюджет		212 151,6	226 236,6	226 671,2	226 671,2	891 730,6	
	федеральный бюджет		381 077,9	508 719,6	343 762,2	343 762,3	1 577 322,0	
	бюджет ОМСУ		19 354,8	19 354,8	19 354,8	19 354,8	77 419,2	
внебюджетные источники		1 605 913,9	249 157,6	246 195,4	197 520,9	2 298 787,8		

»

Приложение 2
к изменениям, которые вносятся
в государственную программу
Пермского края «Экономическое
развитие и инновационная
экономика», утвержденную
постановлением
Правительства Пермского края
от 3 октября 2013 г. № 1325-п

«Приложение 1
к государственной программе
Пермского края
«Экономическое развитие
и инновационная экономика»

ПЕРЕЧЕНЬ МЕРОПРИЯТИЙ
государственной программы Пермского края «Экономическое развитие и инновационная экономика»

№ п/п	Наименование подпрограммы, ведомственной целевой программы, программного мероприятия	Ответственный исполнитель, соисполнители, участники	Срок		Ожидаемый непосредственный результат (краткое описание)
			начала реализации	окончания реализации	
1	2	3	4	5	6
1	Подпрограмма «Инновационная экономика»				
1.1	Основное мероприятие «Стимулирование и поддержка инновационной активности субъектов экономической, научной и научно-технической деятельности Пермского края, а также стимулирование и поддержка создания новых инновационных предприятий»	Министерство промышленности, предпринимательства и торговли Пермского края	2014	2017	Активизация инновационной деятельности во всех секторах экономики края; создание позитивного имиджа Пермского края как инновационно активного региона; количество участников конкурсов инновационных проектов не менее 500
1.1.1	Мероприятие «Участие в информационно-выставочных мероприятиях в сфере науки и инноваций»	Министерство промышленности, предпринимательства и торговли Пермского края	2014	2017	Организовано участие предприятий Пермского края в 4 информационно-выставочных мероприятиях
1.1.2	Мероприятие «Проведение конкурсов инновационных проектов»	Министерство промышленности, предпринимательства	2014	2017	Проведение в Пермском крае 12 конкурсов инновационных проектов регионального и федерального уровня,

1	2	3	4	5	6
		и торговли Пермского края			в том числе, по программам Фонда содействия развитию малых форм предприятий в научно-технической сфере. Привлечение не менее чем 43,2 млн. руб. на реализацию инновационных проектов физических лиц и предприятий в Пермском крае
1.1.3	Мероприятие «Проведение ежегодного краевого конкурса проектов научно-исследовательских и опытно-конструкторских работ в целях предоставления субсидий юридическим лицам (за исключением субсидий государственным (муниципальным) учреждениям), индивидуальным предпринимателям в целях возмещения части затрат на выполнение ими проектов научно-исследовательских и опытно-конструкторских работ»	Министерство промышленности, предпринимательства и торговли Пермского края	2014	2017	Выполнение юридическими лицами и индивидуальными предпринимателями не менее чем 3 проектов научно-исследовательских и опытно-конструкторских работ в 2014 году и не менее 8 проектов ежегодно в период 2015-2017 годов. Создание новых малых инновационных предприятий
1.2	Основное мероприятие «Членство в Ассоциации экономического взаимодействия субъектов Российской Федерации «Ассоциация инновационных регионов России»	Министерство промышленности, предпринимательства и торговли Пермского края, Участник: Аппарат Правительства Пермского края	2014	2017	Участие в информационно-выставочных мероприятиях всероссийского и международного уровня. Участие в процессе разработки федеральных НПА в сфере инновационной деятельности. Получена актуальная аналитическая информация об инновационной деятельности в регионах (рейтинги инновационного развития регионов, статистическая и аналитическая информация об инновационном развитии регионов, анализ нормативно-правового регулирования инновационной деятельности на всероссийском и региональном уровне, кодекс лучших практик инновационного развития регионов и модельные нормативно-правовые акты по вопросам инновационной деятельности в регионах).

1	2	3	4	5	6
					Продвижение Пермского края как инновационно активного региона на всероссийском уровне
1.3	Основное мероприятие «Разработка геоинформационной системы для организации космического мониторинга с использованием средств дистанционного зондирования Земли»	Министерство промышленности, предпринимательства и торговли Пермского края	2014	2014	Разработана геоинформационная система для организации космического мониторинга с использованием средств дистанционного зондирования Земли
1.4	Основное мероприятие «Обеспечение деятельности специализированной организации, осуществляющей методическое, организационное, экспертно-аналитическое и информационное сопровождение развития инновационного территориального кластера»	Министерство промышленности, предпринимательства и торговли Пермского края	2014	2014	Специализированной организацией осуществлено методическое, организационное, экспертно-аналитическое и информационное сопровождение развития инновационного территориального кластера. Осуществлена координация деятельности 28 организаций – участников кластера
1.4.1	Мероприятие «Обеспечение деятельности специализированной организации»	Министерство промышленности, предпринимательства и торговли Пермского края	2014	2014	Обеспечено осуществление деятельности специализированной организации
1.4.2	Мероприятие «Повышение квалификации сотрудников организаций – участников кластера по направлению «инновационное управление»	Министерство промышленности, предпринимательства и торговли Пермского края	2014	2014	Повышена квалификация сотрудников организаций – участников кластера «Технополис «Новый Звездный» по направлению «инновационное управление» в количестве 12 человек
1.4.3	Мероприятие «Организация международной конференции инновационного территориального кластера «Шумпетеровские чтения»	Министерство промышленности, предпринимательства и торговли Пермского края	2014	2014	Организована и проведена конференция инновационного территориального кластера «Шумпетеровские чтения». Изучен опыт в области взаимодействия науки, бизнеса, бизнес-образования и власти в сфере инновационных исследований и практического внедрения инноваций
1.4.4	Мероприятие «Создание интернет-портала инновационного территориального кластера»	Министерство промышленности, предпринимательства и торговли Пермского края	2014	2014	Осуществлено информирование о деятельности кластера организаций-участников и других заинтересованных сторон, привлечение новых организаций-участников, продвижение продукции кластера, создание новых партнерств

1	2	3	4	5	6
2	Подпрограмма «Привлечение инвестиций и формирование благоприятной инвестиционной среды»				
2.1	Основное мероприятие «Продвижение Пермского края на международном и российском уровне»	Министерство промышленности, предпринимательства и торговли Пермского края Соисполнитель – Агентство по инвестициям и внешнеэкономическим связям Пермского края	2014	2017	Подготовлен пакет актуальных презентационных материалов Пермского края. Созданы и активно используются презентационные материалы об инвестиционном и экспортном потенциале Пермского края. Повышена узнаваемость региона среди потенциальных инвесторов на международном и региональном уровне
2.1.1	Мероприятие «Создание презентационных материалов об инвестиционном и экспортном потенциале Пермского края»	Министерство промышленности, предпринимательства и торговли Пермского края. Соисполнитель – Агентство по инвестициям и внешнеэкономическим связям Пермского края	2014	2017	Созданы презентационные материалы об инвестиционном и экспортном потенциале Пермского края (фильм «Добро пожаловать в Пермский край», электронные презентации «Инвестируй в Пермский край» на русском, английском, немецком и китайском языках, изготовлены буклеты о Пермском крае и презентационные стенды о Пермском крае)
2.1.2	Мероприятие «Организация и(или) участие в инвестиционных и экономических форумах, вставках, конференциях, других мероприятиях на международном и российском уровнях, в целях презентации инвестиционного и экспортного потенциала Пермского края»	Министерство промышленности, предпринимательства и торговли Пермского края. Соисполнитель – Агентство по инвестициям и внешнеэкономическим связям Пермского края	2014	2017	Участие в 4 мероприятиях в Пермском крае, на российском и международном уровне
2.1.3	Мероприятие «Создание специализированного многоязычного интернет-портала об инвестиционной деятельности в Пермском крае, его продвижение в поисковых системах»	Министерство промышленности, предпринимательства и торговли Пермского края. Соисполнитель – Агентство по инвестициям и внешнеэкономическим связям Пермского края	2014	2017	Создан специализированный многоязычный интернет-портал об инвестиционной деятельности в Пермском крае
2.2	Основное мероприятие «Кадровое обеспечение инвестиционного процесса и международных отношений»	Министерство промышленности, предпринимательства и торговли Пермского края.	2014	2017	Повышена эффективность взаимодействия между субъектами инвестиционной деятельности при реализации инвестиционных

1	2	3	4	5	6
		Соисполнитель – Агентство по инвестициям и внешнеэкономическим связям Пермского края			проектов на территории Пермского края
2.2.1	Мероприятие «Организация обмена опытом с передовыми регионами, со специализированными организациями, ассоциациями и объединениями по вопросам инвестиционной политики, включая развитие государственно-частного партнерства, и международных отношений»	Министерство промышленности, предпринимательства и торговли Пермского края. Соисполнитель – Агентство по инвестициям и внешнеэкономическим связям Пермского края	2014	2017	Состоялся обмен опытом по вопросам инвестиционной политики, включая развитие государственно-частного партнерства, и международных отношений: на уровне Российской Федерации – 9 мероприятий; на международном уровне – 2 мероприятия
2.2.2	Мероприятие «Проведение обучающих семинаров для специалистов органов исполнительной власти края, органов местного самоуправления муниципальных образований Пермского края, а также подготовка и переподготовка кадров в сфере инвестиций, включая развитие государственно-частного партнерства, и международных отношений»	Министерство промышленности, предпринимательства и торговли Пермского края. Соисполнитель – Агентство по инвестициям и внешнеэкономическим связям Пермского края	2014	2017	Проведено 4 обучающих семинара для специалистов органов исполнительной власти Пермского края, органов местного самоуправления муниципальных образований Пермского края
2.3	Мероприятие «Создание условий для эффективной реализации инвестиционных проектов»	Министерство промышленности, предпринимательства и торговли Пермского края	2014	2017	Повышена инвестиционная привлекательность Пермского края
2.3.1	Мероприятие «Содействие реализации инвестиционных проектов на территории Пермского края при участии ОАО «Корпорация развития Пермского края»	Министерство промышленности, предпринимательства и торговли Пермского края	2014	2017	Реализовано при финансовом участии ОАО «Корпорация развития Пермского края» 10 инвестиционных проектов
2.3.1.1	Мероприятие «Создание инфраструктуры венчурного инвестирования проектов на территории Пермского края»	Министерство промышленности, предпринимательства и торговли Пермского края	2014	2017	Созданы инфраструктурные объекты для реализации инвестиционных проектов на территории Пермского края
2.3.1.2	Мероприятие «Реализация механизмов поддержки инвестиционных проектов на территории Пермского края»	Министерство промышленности, предпринимательства и торговли Пермского края	2014	2017	Механизмы поддержки инвестиционных проектов на территории Пермского края реализуются в соответствии

1	2	3	4	5	6
					с решениями Совета по улучшению инвестиционного климата в Пермском крае
3	Подпрограмма «Развитие промышленности Пермского края и повышение ее конкурентоспособности»				
3.1	Основное мероприятие «Проведение информационных и выставочных мероприятий»	Министерство промышленности, предпринимательства и торговли Пермского края	2014	2014	Рост доли конкурентоспособных, ресурсоэффективных производств в общем объеме промышленных производств; усиление эффективности использования земельных ресурсов; первоочередное развитие производств высокотехнологичной продукции; усиление производственной кооперации между малыми, средними и крупными организациями, а также с зарубежными компаниями; развитие механизма государственно-частного партнерства как инструмента стимулирования инвестиционной и инновационной активности предприятий; содействие развитию экспорта промышленных товаров и услуг с высокой добавленной стоимостью. Участие в региональных и международных выставках – не менее 1
3.2	Основное мероприятие «Реализация промышленной политики Пермского края»	Министерство промышленности, предпринимательства и торговли Пермского края	2015	2017	Количество трехсторонних соглашений между обучающими организациями, предприятиями и физическими лицами – 18. Количество созданных и(или) модернизированных рабочих мест – 15,0 тыс. мест
3.2.1	Мероприятие «Проведение информационных мероприятий, направленных на развитие кадрового потенциала организаций промышленности, в том числе оборонно-промышленного комплекса»	Министерство промышленности, предпринимательства и торговли Пермского края	2015	2017	Обеспечено увеличение доли высококвалифицированного персонала организаций промышленности, в том числе оборонно-промышленного комплекса

1	2	3	4	5	6
3.2.2	Мероприятие «Организация и проведение информационных мероприятий, направленных на содействие промышленной кооперации в Пермском крае»	Министерство промышленности, предпринимательства и торговли Пермского края	2015	2017	Обеспечено увеличение объемов отгруженной продукции промышленного характера и рост объема инвестиций в основной капитал в сфере промышленности Пермского края; разработаны и изготовлены информационные материалы о возможностях промышленной кооперации в Пермском крае; Проведены публичные мероприятия, содействующие развитию промышленной кооперации в Пермском крае
3.2.3	Мероприятие «Организация и осуществление мониторинга деятельности промышленных предприятий, расположенных на территории Пермского края»	Министерство промышленности, предпринимательства и торговли Пермского края	2015	2017	Сформирован реестр промышленных предприятий, осуществляющих деятельность на территории Пермского края. Обеспечен сбор и анализ информации о деятельности промышленных предприятий с целью разработки мероприятий, направленных на обеспечение их устойчивого развития. Организована работа Межведомственной комиссии по содействию устойчивой деятельности хозяйствующих субъектов, расположенных на территории Пермского края, и Совета директоров промышленных предприятий при губернаторе Пермского края
4	Подпрограмма «Развитие малого и среднего предпринимательства в Пермском крае»				
4.1	Основное мероприятие «Повышение доступности финансово-кредитного ресурса для субъектов малого и среднего предпринимательства»	Министерство промышленности, предпринимательства и торговли Пермского края	2014	2017	Количество субъектов малого и среднего предпринимательства, получивших микрозаймы, – 1188 ед. Количество вновь созданных рабочих мест (включая вновь зарегистрированных индивидуальных предпринимателей) – 388 ед.

1	2	3	4	5	6
4.1.1	Мероприятие «Увеличение капитализации региональной микрофинансовой организации»	Министерство промышленности, предпринимательства и торговли Пермского края	2014	2017	Предоставлено микрозаймов субъектам малого и среднего предпринимательства – 1188 ед. на сумму 754,0 млн. руб. Количество вновь созданных рабочих мест (включая вновь зарегистрированных индивидуальных предпринимателей) – 388 ед.
4.1.2	Мероприятие «Содействие развитию лизинга»	Министерство промышленности, предпринимательства и торговли Пермского края	2014	2017	Количество поддержанных проектов субъектов малого и среднего предпринимательства – 40
4.2	Основное мероприятие «Снижение части затрат субъектам малого и среднего предпринимательства, связанных с осуществлением ими предпринимательской деятельности»	Министерство промышленности, предпринимательства и торговли Пермского края	2014	2017	Количество субъектов малого и среднего предпринимательства, получивших возмещение части затрат в связи с производством товаров, выполнением работ, оказанием услуг, – 941 ед. Количество вновь созданных рабочих мест (включая вновь зарегистрированных индивидуальных предпринимателей) – 1436 ед.
4.3	Основное мероприятие «Создание комфортных условий для организации и ведения бизнеса»	Министерство промышленности, предпринимательства и торговли Пермского края	2014	2017	Количество субъектов малого и среднего предпринимательства, получивших государственную поддержку, – 15064 ед. Количество вновь созданных рабочих мест (включая вновь зарегистрированных индивидуальных предпринимателей) – 255 ед.
4.3.1	Мероприятие «Совершенствование законодательства в сфере малого и среднего предпринимательства»	Министерство промышленности, предпринимательства и торговли Пермского края	2014	2017	Проведение в 2015-2017 годах анализа и общественной экспертизы 5 сфер ежегодно на предмет наличия административных барьеров в нормативно-правовых актах, устанавливающих необоснованные административные барьеры для развития предпринимательства и ущемляющих законные права и интересы предпринимателей
4.3.2	Мероприятие «Содействие деятельности общественной приемной»	Министерство промышленности, предпринимательства	2014	2017	Предоставление 1120 консультаций субъектам малого и среднего предпринимательства

1	2	3	4	5	6
	Уполномоченного при Президенте Российской Федерации по защите прав предпринимателей и регионального Уполномоченного по защите прав предпринимателей»	и торговли Пермского края			
4.3.3	Мероприятие «Модернизация и совершенствование существующей инфраструктуры поддержки предпринимательства»	Министерство промышленности, предпринимательства и торговли Пермского края	2014	2017	Количество субъектов малого и среднего предпринимательства, получивших государственную поддержку, – 15064 ед. Количество вновь созданных рабочих мест (включая вновь зарегистрированных индивидуальных предпринимателей) – 255 ед.
4.3.3.1	Мероприятие «Создание и обеспечение деятельности центров поддержки предпринимательства в муниципальных образованиях Пермского края»	Министерство промышленности, предпринимательства и торговли Пермского края	2014	2017	Создание в 2014 году 12 центров поддержки предпринимательства в муниципальных образованиях Пермского края. Обеспечение деятельности 38 центров поддержки предпринимательства в Пермском крае. Количество субъектов малого и среднего предпринимательства, получивших государственную поддержку, – 13808 ед. Количество вновь созданных рабочих мест (включая вновь зарегистрированных индивидуальных предпринимателей) – 118 ед.
4.3.3.2	Мероприятие «Выполнение работ в сфере высоких технологий, включая работы по быстрому прототипированию, изготовлению опытных образцов, единичной и мелкосерийной продукции на основе технологий прямого цифрового производства для детей, молодежи и субъектов малого и среднего предпринимательства»	Министерство промышленности, предпринимательства и торговли Пермского края	2014	2014	Выполнены работы по обеспечению доступа к оборудованию КГБУ «ПЦРД» и оказаны консультационные услуги 87 субъектам малого и среднего предпринимательства

1	2	3	4	5	6
4.3.3.3	Мероприятие «Обеспечение деятельности регионального представительства Российского Евро Инфо Корреспондентского центра»	Министерство промышленности, предпринимательства и торговли Пермского края	2014	2017	Обеспечено предоставление услуг 1037 субъектам малого и среднего предпринимательства. Количество вновь созданных рабочих мест (включая вновь зарегистрированных индивидуальных предпринимателей) – 112 ед.
4.3.3.4	Мероприятие «Создание и обеспечение деятельности регионального центра инжиниринга»	Министерство промышленности, предпринимательства и торговли Пермского края	2014	2017	По отраслевой тематике центра реализовано 173 инновационных разработки и проекта уровня научно-исследовательских и опытно- конструкторских работ. Коллективом центра реализовано 83 проекта. Количество субъектов малого и среднего предпринимательства, получивших государственную поддержку, – 132 ед. Количество вновь созданных рабочих мест (включая вновь зарегистрированных индивидуальных предпринимателей) – 25 ед.
4.3.4	Мероприятие «Совершенствование системы информационного обеспечения субъектов малого и среднего предпринимательства»	Министерство промышленности, предпринимательства и торговли Пермского края	2014	2017	Обеспечено функционирование единого информационного интернет- ресурса. Обеспечение актуализации информации об организациях, оказывающих поддержку малого и среднего предпринимательства в Пермском крае, с указанием мер и мероприятий поддержки предпринимательства
4.3.4.1	Мероприятие «Обеспечение деятельности единого информационного интернет-ресурса»	Министерство промышленности, предпринимательства и торговли Пермского края	2014	2017	Обеспечена деятельность единого информационного интернет-ресурса
4.4	Основное мероприятие «Повышение предпринимательской активности»	Министерство промышленности, предпринимательства и торговли Пермского края	2014	2017	Количество субъектов малого и среднего предпринимательства, получивших государственную поддержку, – 36 084 ед. Количество вновь созданных рабочих мест (включая вновь зарегистрированных индивидуальных предпринимателей) – 2893 ед.

1	2	3	4	5	6
4.4.1	Мероприятие «Формирование положительного образа предпринимателя, популяризация роли предпринимательства в обществе»	Министерство промышленности, предпринимательства и торговли Пермского края	2014	2017	Организовано не менее 20 теле- и радиопрограмм и 390 развернутых публикаций в СМИ. Количество вновь созданных рабочих мест (включая вновь зарегистрированных индивидуальных предпринимателей) – 76 ед. Количество субъектов малого и среднего предпринимательства, получивших государственную поддержку, – 7305 ед.
4.4.2	Мероприятие «Содействие развитию молодежного предпринимательства»	Министерство промышленности, предпринимательства и торговли Пермского края	2014	2017	Количество вновь созданных рабочих мест (включая вновь зарегистрированных индивидуальных предпринимателей) – 172 ед. Количество субъектов малого и среднего предпринимательства, получивших государственную поддержку – 844 ед.
4.4.3	Мероприятие «Развитие предпринимательской грамотности и повышение компетенций субъектов малого и среднего предпринимательства»	Министерство промышленности, предпринимательства и торговли Пермского края	2014	2017	Количество принявших участие в образовательных программах – 27 935 человек. Количество вновь созданных рабочих мест (включая вновь зарегистрированных индивидуальных предпринимателей) – 2645 ед.
5	Подпрограмма «Развитие внутреннего потребительского рынка»				
5.1	Основное мероприятие «Создание условий для повышения качества и конкурентоспособности товаров и услуг на потребительском рынке Пермского края»	Министерство промышленности, предпринимательства и торговли	2014	2017	Увеличение доли современных предприятий розничной торговли продовольственными и непродовольственными товарами до 20 %
5.1.1	Мероприятие «Проведение фестиваля кулинарного искусства «Прикамская кухня»	Министерство промышленности, предпринимательства и торговли Пермского края	2014	2017	Проведено 4 краевых фестиваля
5.1.2	Мероприятие «Приобретение бланков лицензий на розничную продажу алкогольной продукции, заготовку, хранение, переработку и реализацию лома черных и цветных металлов»	Министерство промышленности, предпринимательства и торговли Пермского края	2014	2017	Снижен уровень доступности алкогольной продукции путем ограничения ее розничной продажи по месту и времени; ведется государственный контроль за производством и оборотом

1	2	3	4	5	6
					алкогольной продукции, за подготовкой, хранением, переработкой и реализацией лома черных металлов, цветных металлов
6	Подпрограмма «Обеспечение реализации государственной программы»				
6.1	Основное мероприятие «Обеспечение выполнения функций государственными органами»	Министерство промышленности, предпринимательства и торговли Пермского края, Министерство экономического развития Пермского края, Агентство по инвестициям и внешнеэкономическим связям Пермского края	2014	2017	Выполнение задач и достижение предусмотренных Программой и подпрограммами, включенными в ее состав, показателей (индикаторов), эффективность реализации Программы
6.2	Основное мероприятие «Сопровождение, поддержка и развитие программного обеспечения объектов ИТ-инфраструктуры, автоматизации бюджетных процессов» (доступ к информационным системам, сопровождение программного обеспечения, приобретение компьютерной техники)	Министерство промышленности, предпринимательства и торговли Пермского края	2014	2017	Своевременное сопровождение и поддержка

»

Приложение 3
к изменениям, которые вносятся
в государственную программу
Пермского края «Экономическое
развитие и инновационная
экономика», утвержденную
постановлением
Правительства Пермского края
от 3 октября 2013 г. № 1325-п

«ПАСПОРТ

Ответственный исполнитель подпрограммы	Министерство промышленности, предпринимательства и торговли Пермского края
Соисполнители (участники) подпрограммы	Аппарат Правительства Пермского края
Программно-целевые инструменты подпрограммы	отсутствуют
Цель подпрограммы	Реализация регионального инновационного и научно-технического потенциала в целях развития региональной экономики и повышения благосостояния региона
Задачи подпрограммы	<ol style="list-style-type: none"> 1. Стимулирование и поддержка инновационной активности субъектов экономической, научной и научно-технической деятельности Пермского края, а также стимулирование и поддержка создания новых инновационных предприятий. 2. Формирование инновационной инфраструктуры, способствующей ускоренному созданию и развитию инновационных предприятий. 3. Формирование спроса на инновации в Пермском крае. 4. Развитие венчурного финансирования инновационной экономики региона
Ожидаемые результаты реализации подпрограммы	<ol style="list-style-type: none"> 1. Создание и развитие эффективной инновационной инфраструктуры, обеспечивающей взаимодействие участников инновационного процесса на всех этапах инновационного цикла. 2. Привлечение инвестиций в инновационную сферу, в том числе за счет эффективного сотрудничества с организациями инновационной инфраструктуры России. 3. Создание позитивного имиджа Пермского края как инновационно активного региона. 4. Увеличение количества малых инновационных предприятий в Пермском крае до 210 ед. 5. Увеличение удельного веса инновационной продукции, работ и услуг в общем объеме

	<p>отгруженной продукции, выполненных работ и услуг предприятиями промышленного производства до 17 %.</p> <p>6. Увеличение удельного веса организаций, осуществляющих инновации, в общем числе обследованных организаций до 15,7 %.</p> <p>7. Увеличение количества инновационных территориальных или технологических (производственных) кластеров, функционирующих на территории Пермского края, до 9 ед.</p> <p>8. Увеличение количества участников конкурсов в сфере инновационной деятельности до 500 чел. накопительным итогом за годы реализации Программы</p>							
Этапы и сроки реализации подпрограммы	<p>Срок реализации подпрограммы – 2014-2017 годы.</p> <p>Подпрограмма не имеет строгой разбивки на этапы</p>							
Целевые показатели подпрограммы	№ п/п	Наименование показателя	Единицы измерения	Плановое значение целевого показателя				
				2013 год	2014 год	2015 год	2016 год	2017 год
	1	Удельный вес организаций, осуществляющих инновации, в общем числе обследованных организаций	%	12,9	13,6	14,3	15,0	15,7
	2	Количество малых инновационных предприятий	ед.	20	70	120	190	210
	3	Количество инновационных, территориальных или технологических (производственных) кластеров, функционирующих на территории Пермского края	ед.	1	3	5	7	9
4	Удельный вес инновационной продукции, работ и услуг в общем объеме отгруженной продукции, выполненных работ и услуг предприятиями промышленного производства	%	9,0	11,0	13,0	15,0	17,0	

Объемы и источники финансирования подпрограммы	Источники финансирования	Расходы (тыс. руб.)				
		2014 год	2015 год	2016 год	2017 год	Итого
	Всего, в том числе:	30 135,0	39 078,4	40 225,4	39 692,8	149 131,6
	краевой бюджет	12 185,0	17 494,2	18 067,7	17 801,4	65 548,3
	федеральный бюджет	4 560,0	0,0	0,0	0,0	4 560,0
	бюджет ОМСУ	0,0	0,0	0,0	0,0	0,0
	внебюджетные источники	13 390,0	21 584,2	22 157,7	21 891,4	79 023,3

».

Приложение 4
к изменениям, которые вносятся
в государственную программу
Пермского края «Экономическое
развитие и инновационная
экономика», утвержденную
постановлением
Правительства Пермского края
от 3 октября 2013 г. № 1325-п

«ПАСПОРТ

Ответственный исполнитель подпрограммы	Министерство промышленности, предпринимательства и торговли Пермского края
Соисполнители подпрограммы	Агентство по инвестициям и внешнеэкономическим связям Пермского края
Участники подпрограммы	отсутствуют
Программно-целевые инструменты подпрограммы	отсутствуют
Цели подпрограммы	Создание благоприятных условий для привлечения отечественных и иностранных инвестиций и создание механизмов, обеспечивающих повышение инвестиционной привлекательности Пермского края, способствующих его устойчивому социально-экономическому развитию
Задачи подпрограммы	<ol style="list-style-type: none"> 1. Содействие увеличению объема и оптимизации структуры инвестиций в экономику Пермского края. 2. Создание условий для эффективной реализации инвестиционных проектов. 3. Продвижение Пермского края на международном и российском уровне. 4. Кадровое обеспечение инвестиционного процесса и международных отношений
Ожидаемые результаты реализации подпрограммы	<ol style="list-style-type: none"> 1. Внедрение и реализация Стандарта деятельности органов исполнительной власти субъекта Российской Федерации по обеспечению благоприятного инвестиционного климата в регионе. 2. Повышение рейтинга инвестиционной привлекательности Пермского края. 3. Совершенствование механизмов государственной поддержки инвестиционной деятельности.

	4. Создание и развитие инфраструктуры, необходимой для комплексной реализации инвестиционных проектов. 5. Развитие государственно-частного партнерства. 6. Совершенствование форм взаимодействия органов государственной власти Пермского края и органов местного самоуправления Пермского края по реализации инвестиционных проектов, имеющих важное социально-экономическое значение для Пермского края							
Этапы и сроки реализации подпрограммы	Срок реализации подпрограммы: 2014-2017 годы. Подпрограмма не имеет строгой разбивки на этапы							
Целевые показатели подпрограммы	№ п/п	Наименование показателя	Ед. изм.	Плановое значение целевого показателя				
				2013 год	2014 год	2015 год	2016 год	2017 год
	1	Объем инвестиций в основной капитал по крупным и средним предприятиям и организациям	млн. руб.	136 184,0	142 423,0	147 226,0	159 745,0	169 329,7
	2	Количество инвестиционных проектов, по которым ведется сопровождение	ед.	2	5	8	12	14
	3	Количество действующих на территории края инструментов государственной поддержки субъектов инвестиционной деятельности	ед.	0	1	4	6	6
4	Количество мероприятий, проведенных в целях формирования инвестиционно-привлекательного имиджа края	ед.	2	10	9	11	13	

	5	Численность государственных гражданских служащих Пермского края и муниципальных служащих, принявших участие в семинарах, мероприятиях по обмену опытом, посвященных вопросам в сфере инвестиций, развития государственно-частного партнерства и международных отношений	чел.	1	44	45	47	49
Объемы и источники финансирования подпрограммы	Источники финансирования		Расходы (тыс. руб.)					
			2014 год	2015 год	2016 год	2017 год	Итого	
	Всего,		752 399,8	665,0	501,7	723,5	754 290,0	
	в том числе:							
	краевой бюджет		1 899,8	465,0	301,7	523,5	3 190,0	
	федеральный бюджет		0,0	0,0	0,0	0,0	0,0	
	бюджет ОМСУ		0,0	0,0	0,0	0,0	0,0	
внебюджетные источники		750 500,0	200,0	200,0	200,0	751 100,0		

»

Приложение 5
к изменениям, которые вносятся
в государственную программу
Пермского края «Экономическое
развитие и инновационная
экономика», утвержденную
постановлением
Правительства Пермского края
от 3 октября 2013 г. № 1325-п

«ПАСПОРТ

Ответственный исполнитель подпрограммы	Министерство промышленности, предпринимательства и торговли Пермского края
Соисполнители подпрограммы	отсутствуют
Участники подпрограммы	отсутствуют
Программно-целевые инструменты подпрограммы	отсутствуют
Цель подпрограммы	Создание благоприятных условий для развития субъектов малого и среднего предпринимательства, способствующих увеличению количества зарегистрированных субъектов малого и среднего предпринимательства и объемов производимых ими товаров (работ, услуг), в том числе в технологической сфере
Задачи подпрограммы	<ol style="list-style-type: none"> 1. Содействие внедрению субъектами малого и среднего предпринимательства технологий, необходимых для производства инновационной и конкурентоспособной продукции. 2. Повышение конкурентоспособности малых предприятий. 3. Повышение доступности финансовых ресурсов для субъектов малого и среднего предпринимательства. 4. Создание новых форм и развитие имеющейся инфраструктуры поддержки малого и среднего предпринимательства. 5. Совершенствование законодательства в сфере малого и среднего предпринимательства. 6. Формирование благоприятной предпринимательской среды. 7. Развитие внешнеэкономических связей, создание условия для продвижения продукции, производимой субъектами малого и среднего предпринимательства, на региональные и зарубежные рынки
Ожидаемые результаты реализации подпрограммы	В результате реализации подпрограммы ожидается к концу 2017 года: <ol style="list-style-type: none"> 1. увеличить количество зарегистрированных субъектов малого и среднего предпринимательства до 120176 единиц;

	<p>2. увеличить оборот продукции (услуг), производимой малыми предприятиями, в том числе микропредприятиями, индивидуальными предпринимателями, до 1 211,6 млрд. рублей;</p> <p>3. увеличить долю среднесписочной численности работников (без внешних совместителей), занятых на микропредприятиях, малых и средних предприятиях и у индивидуальных предпринимателей, в общей численности занятого населения до 30,32 %;</p> <p>4. количество субъектов малого и среднего предпринимательства (включая индивидуальных предпринимателей) в расчете на 1 тыс. человек населения субъекта Российской Федерации составит 55,4 ед.;</p> <p>5. количество вновь созданных рабочих мест (включая вновь зарегистрированных индивидуальных предпринимателей) в рамках проводимых мероприятий составит 5 358 ед.;</p> <p>6. количество субъектов малого и среднего предпринимательства, получивших государственную поддержку составит 56 471 ед.</p>							
Этапы и сроки реализации подпрограммы	Срок реализации подпрограммы – 2014-2017 годы. Подпрограмма не имеет разбивки на этапы							
Целевые показатели подпрограммы	№ п/п	Наименование показателя	Единицы измерения	Плановое значение целевого показателя				
				2013 год	2014 год	2015 год	2016 год	2017 год
	1	Количество зарегистрированных субъектов малого и среднего предпринимательства	ед.	105 000	108 000	112 000	116 000	120 176
	2	Оборот продукции (услуг), производимой малыми предприятиями, в том числе микропредприятиями, индивидуальными предпринимателями	млрд. рублей	810,0	895,5	990,5	1 095,5	1 211,6
3	Доля среднесписочной численности работников (без внешних совместителей), занятых на микропред-	%	26,6	30,1	30,13	30,21	30,32	

		приятных, малых и средних предприятиях и у индивидуальных предпринимателей, в общей численности занятого населения						
	4	Количество субъектов малого и среднего предпринимательства (включая индивидуальных предпринимателей) в расчете на 1 тыс. человек населения субъекта Российской Федерации	ед.	48,5	48,5	51,7	53,5	55,4
	5	Количество вновь созданных рабочих мест (включая вновь зарегистрированных индивидуальных предпринимателей)	ед.	900	1 530	892	1 282	1 268
	6	Количество субъектов малого и среднего предпринимательства, получивших государственную поддержку	ед.	0	14 384	10 760	14 075	13 971
Объемы бюджетных ассигнований подпрограммы	Источники финансирования		Расходы (тыс. руб.)					
			2014 год	2015 год	2016 год	2017 год	Итого	
	Всего,		1 371 217,3	882 599,2	714 108,1	667 099,0	3 635 023,6	
	в том числе:							
	краевой бюджет		133 320,7	127 151,4	127 153,4	128 552,4	516 177,9	
	федеральный бюджет		376 517,9	508 719,6	343 762,2	343 762,3	1 572 762,0	
бюджет ОМСУ		19 354,8	19 354,8	19 354,8	19 354,8	77 419,2		
внебюджетные источники		842 023,9	227 373,4	223 837,7	175 429,5	1 468 664,5		

»

Приложение 6
к изменениям, которые вносятся
в государственную программу
Пермского края «Экономическое
развитие и инновационная
экономика», утвержденную
постановлением
Правительства Пермского края
от 3 октября 2013 г. № 1325-п

«ПАСПОРТ

Ответственный исполнитель подпрограммы	Министерство промышленности, предпринимательства и торговли Пермского края
Соисполнители подпрограммы	отсутствуют
Участники подпрограммы	Агентство по инвестициям и внешнеэкономическим связям Пермского края, Министерство экономического развития Пермского края
Программно-целевые инструменты подпрограммы	отсутствуют
Цели подпрограммы	Совершенствование государственного стратегического управления в сфере экономического развития Пермского края
Задачи подпрограммы	Обеспечение реализации основных мероприятий государственной программы, подпрограмм в соответствии с установленными сроками. Эффективная реализация полномочий и совершенствование правового, организационного, экономического механизмов функционирования в сфере экономического развития, инвестиционной политики, внешнеэкономических связей, развития промышленности, предпринимательства и торговли Пермского края
Ожидаемые результаты реализации подпрограммы	1. Выполнение задач и достижение предусмотренных программой и подпрограммами, включенными в ее состав, показателей (индикаторов), эффективность реализации государственной программы. 2. Повышение эффективности управления в сфере экономического развития и инновационной экономики на уровне Пермского края
Этапы и сроки реализации	Подпрограмма реализуется в 2014-2017 годах.

подпрограммы	Подпрограмма не имеет строгой разбивки на этапы							
Целевые показатели подпрограммы	№ п/п	Наименование показателя	Единица измерения	Плановое значение целевого показателя				
				2013	2014	2015	2016	2017
	1	Уровень достижения показателей (индикаторов) Программы и ее подпрограмм	%	-	> 98	> 98	> 98	> 98
Объемы и источники финансирования подпрограммы	Источники финансирования		Расходы (тыс. руб.)					
			2014 год	2015 год	2016 год	2017 год	Итого	
	Всего, в том числе:		63 158,7	79 356,1	79 378,5	78 024,0	299 917,3	
	краевой бюджет		63 158,7	79 356,1	79 378,5	78 024,0	299 917,3	
	федеральный бюджет		0,0	0,0	0,0	0,0	0,0	
	бюджет ОМСУ		0,0	0,0	0,0	0,0	0,0	
внебюджетные источники		0,0	0,0	0,0	0,0	0,0		

»

Приложение 7
к изменениям, которые вносятся
в государственную программу
Пермского края «Экономическое
развитие и инновационная
экономика», утвержденную
постановлением
Правительства Пермского края
от 3 октября 2013 г. № 1325-п

«Приложение 8
к государственной программе
Пермского края
«Экономическое развитие
и инновационная экономика»

ПЕРЕЧЕНЬ ЦЕЛЕВЫХ ПОКАЗАТЕЛЕЙ
государственной программы Пермского края
«Экономическое развитие и инновационная экономика»

№ п/п	Наименование показателя	Единица измерения	ГРБС	Значения показателей					Наименование программных мероприятий
				2013 год	2014 год	2015 год	2016 год	2017 год	
1	2	3	4	5	6	7	8	9	10
Государственная программа Пермского края «Экономическое развитие и инновационная экономика»									
1	Прибыль до налогообложения	млн. руб.	Министерство промышленности, предпринимательства и торговли Пермского края	192648,0	200 354,0	208 368,0	220 870,0	229 705,0	Мероприятие подпрограмм: 1, 2, 3, 4, 5
2	Реальные располагаемые денежные доходы населения	%	Министерство промышленности, предпринимательства и торговли Пермского края	98,4	99,2	99,0	100,0	100,2	Мероприятие подпрограмм: 1, 2, 3, 4, 5

1	2	3	4	5	6	7	8	9	10
3	Объем налоговых и неналоговых доходов консолидированного бюджета Пермского края	млн. руб.	Министерство промышленности, предпринимательства и торговли Пермского края	108 354,9	112 836,5	118 256,3	126 892,2	127 363,0	Мероприятие подпрограмм: 1, 2, 3, 4, 5
4	Объем налоговых и неналоговых доходов консолидированного бюджета Пермского края в расчете на душу населения	тыс. руб.	Министерство промышленности, предпринимательства и торговли Пермского края	41,13	42,80	44,82	48,04	48,13	Мероприятие подпрограмм: 1, 2, 3, 4, 5
1	Подпрограмма «Инновационная экономика»								
1.1	Удельный вес организаций, осуществляющих инновации, в общем числе обследованных организаций	%	Министерство промышленности, предпринимательства и торговли Пермского края	12,9	13,6	14,3	15,0	15,7	Мероприятия подпрограммы 1
1.2	Удельный вес инновационной продукции, работ и услуг в общем объеме отгруженной продукции, выполненных работ и услуг предприятиями промышленного производства	%	Министерство промышленности, предпринимательства и торговли Пермского края	9	11	13	15	17,0	Основное мероприятие 1.2
1.3	Количество малых инновационных предприятий	ед.	Министерство промышленности, предпринимательства и торговли Пермского края	20	70	120	190	210	Основное мероприятие 1.1
1.4	Количество инновационных территориальных или технологических (производственных) кластеров,	ед.	Министерство промышленности, предпринимательства и торговли Пермского края	1	3	5	7	9	Основное мероприятие 1.1, 1.4

1	2	3	4	5	6	7	8	9	10
	функционирующих на территории Пермского края								
2	Подпрограмма «Привлечение инвестиций и формирование благоприятной инвестиционной среды»								
2.1	Объем инвестиций в основной капитал по крупным и средним предприятиям и организациям	млн. руб.	Агентство по инвестициям и внешнеэкономическим связям Пермского края	136184,0	142423,0	147226,0	159745,0	169 329,7	Мероприятия подпрограммы 2
2.2	Количество инвестиционных проектов, по которым ведется сопровождение	ед.	Агентство по инвестициям и внешнеэкономическим связям Пермского края	2	5	8	12	14	Основное мероприятие 2.1
2.3	Количество действующих на территории края инструментов государственной поддержки субъектов инвестиционной деятельности	ед.	Агентство по инвестициям и внешнеэкономическим связям Пермского края	0	1	4	6	6	Основное мероприятие 2.1
2.4	Количество мероприятий, проведенных в целях формирования инвестиционно-привлекательного имиджа края	ед.	Агентство по инвестициям и внешнеэкономическим связям Пермского края	2	10	9	11	13	Основное мероприятие 2.1
2.5	Численность государственных гражданских служащих Пермского края и муниципальных служащих, принявших участие в семинарах, мероприятиях по обмену опытом, посвященных вопросам в сфере инвестиций, развития	чел.	Агентство по инвестициям и внешнеэкономическим связям Пермского края	1	44	45	47	49	Основное мероприятие 2.2

1	2	3	4	5	6	7	8	9	10
	государственно-частного партнерства и международных отношений								
3	Подпрограмма «Развитие промышленности Пермского края и повышение ее конкурентоспособности»								
3.1	Объем инвестиций в основной капитал (за исключением бюджетных средств)	млн. руб.	Министерство промышленности, предпринимательства и торговли Пермского края	176 478,0	185 125,0	198 291,0	210 188,0	224 901,0	Мероприятия подпрограммы 3
3.2	Объем инвестиций в основной капитал (за исключением бюджетных средств), в расчете на душу населения	тыс. руб.	Министерство промышленности, предпринимательства и торговли Пермского края	66,99	70,23	75,15	79,58	84,98	Мероприятия подпрограммы 3
3.3	Количество созданных и(или) модернизированных рабочих мест	ед.	Министерство промышленности, предпринимательства и торговли Пермского края	0	3000	4000	5000	6000	Мероприятия подпрограммы 3
3.4	Количество трехсторонних соглашений между обучающимися организациями, предприятиями и физическими лицами	ед.	Министерство промышленности, предпринимательства и торговли Пермского края	0	4000	5000	6000	7000	Основное мероприятие 3.2
4	Подпрограмма «Развитие малого и среднего предпринимательства в Пермском крае»								
4.1	Количество зарегистрированных субъектов малого и среднего предпринимательств	ед.	Министерство промышленности, предпринимательства и торговли Пермского края	105 000	108 000	112 000	116 000	120 176	Основное мероприятие 4.1, 4.2, 4.3, 4.4
4.2	Оборот продукции (услуг), производимой малыми предприятиями,	млрд. руб.	Министерство промышленности, предпринимательства	810,0	896,0	990,5	1 095,5	1 211,6	Основное мероприятие 4.1, 4.2, 4.3, 4.4

1	2	3	4	5	6	7	8	9	10
	в том числе микропредприятиями, индивидуальными предпринимателями		и торговли Пермского края						
4.3	Доля среднесписочной численности работников (без внешних совместителей), занятых на микропредприятиях, малых и средних предприятиях и у индивидуальных предпринимателей, в общей численности занятого населения	%	Министерство промышленности, предпринимательства и торговли Пермского края	26,6	30,10	30,13	30,21	30,32	Основное мероприятие 4.1, 4.2, 4.3, 4.4
4.4	Количество субъектов малого и среднего предпринимательства (включая индивидуальных предпринимателей) в расчете на 1 тыс. человек населения субъекта Российской Федерации	ед.	Министерство промышленности, предпринимательства и торговли Пермского края	48,5	48,5	51,7	53,5	55,4	Основное мероприятие 4.1, 4.2, 4.3, 4.4.
4.5	Количество вновь созданных рабочих мест (включая вновь зарегистрированных индивидуальных предпринимателей)	ед.	Министерство промышленности, предпринимательства и торговли Пермского края	900	1 530	892	1 282	1 268	Основное мероприятие 4.1, 4.2, 4.3, 4.4.
4.6	Количество субъектов малого и среднего предпринимательства, получивших государственную поддержку	ед.	Министерство промышленности, предпринимательства и торговли Пермского края	0	14 384	10 760	14 075	13 971	Основное мероприятие 4.1, 4.2, 4.3, 4.4.

1	2	3	4	5	6	7	8	9	10
5	Подпрограмма «Развитие внутреннего потребительского рынка»								
5.1	Обеспеченность торговыми площадями населения Пермского края	кв. м/ тыс. чел.	Министерство промышленности, предпринимательства и торговли Пермского края	536,0	539,9	551,1	567,0	568,0	Основное мероприятие 5.1
5.2	Удельный вес товаров краевых производителей в обороте розничной торговли	%	Министерство промышленности, предпринимательства и торговли Пермского края	25	30	35	40	42	Основное мероприятие 5.1
5.3	Доля задекларированной розничной продажи алкогольной продукции	%	Министерство промышленности, предпринимательства и торговли Пермского края	95,0	96,0	97,0	98,0	98,2	Основное мероприятие 5.1
6	Подпрограмма «Обеспечение реализации государственной программы»								
6.1	Уровень достижения показателей (индикаторов) Программы и ее подпрограмм	%	Министерство промышленности, предпринимательства и торговли Пермского края, Агентство по инвестициям и внешнеэкономическим связям Пермского края	0	не менее 98	не менее 98	не менее 98	не менее 98	Основное мероприятие 6.1

»

Приложение 8
к изменениям, которые вносятся
в государственную программу
Пермского края «Экономическое
развитие и инновационная
экономика», утвержденную
постановлением
Правительства Пермского края
от 3 октября 2013 г. № 1325-п

«Приложение 9
к государственной программе
Пермского края
«Экономическое развитие
и инновационная экономика»

ФИНАНСОВОЕ ОБЕСПЕЧЕНИЕ
реализации государственной программы Пермского края
«Экономическое развитие и инновационная экономика»
за счет средств бюджета Пермского края

Наименование государственной программы, подпрограммы, основного мероприятия (ведомственной целевой программы), мероприятия	Ответственный исполнитель, соисполнители, участники (ГРБС)	Код бюджетной классификации				Расходы, тыс. руб.			
		ГРБС	Рз Пр	ЦСР	КВР	2014 год	2015 год	2016 год	2017 год
1	2	3	4	5	6	7	8	9	10
Государственная программа Пермского края «Экономическое развитие и инновационная экономика»	всего	832/ 836/ 850/ 875	0113/ 0411/ 0412	0900000		212 151,6	226 236,6	226 671,2	226 671,2
	Министерство промышленности, предпринимательства и торговли Пермского края	832	0113/ 0411/ 0412	0900000		181 362,7	190 167,4	190 335,6	190 113,8
	Министерство экономического развития Пермского края	836	0113	0900000		7 145,2	13 257,0	13 499,9	13 499,9

1	2	3	4	5	6	7	8	9	10
	Агентство по инвестициям и внешнеэкономическим связям Пермского края	850	0113 0412	0900000		18 643,7	17 812,2	17 835,7	18 057,5
	Аппарат Правительства Пермского края	875	0412	0900000		5 000,0	5 000,0	5 000,0	5 000,0
1. Подпрограмма «Инновационная экономика»	всего	832/ 875	0411/ 0412	0910000		12 185,0	17 494,2	18 067,7	17 801,4
	Министерство промышленности, предпринимательства и торговли Пермского края	832	0411/ 0412	0910000	200/ 800	2 185,0 5 000,0	1 710,0 10 784,2	1 710,0 11 357,7	1 710,0 11 091,4
	Аппарат Правительства Пермского края	875	0412	0910000	600	5000,0	5000,0	5000,0	5000,0
Основное мероприятие 1.1 «Стимулирование и поддержка инновационной активности субъектов экономической, научной и научно-технической деятельности Пермского края, а также стимулирование и поддержка создания новых инновационных предприятий»	Министерство промышленности, предпринимательства и торговли Пермского края	832	0411/ 0412	0912002	200 800	1 685,0 5 000,0	1 710,0 10 784,2	1 710,0 11 357,7	1 710,0 11 091,4
Мероприятие 1.1.1 «Участие в информационно-выставочных мероприятиях в сфере науки и инноваций»	Министерство промышленности, предпринимательства и торговли Пермского края	832	0412	0912002	200	860,0	960,0	960,0	960,0
Мероприятие 1.1.2 «Проведение конкурсов инновационных проектов»	Министерство промышленности, предпринимательства и торговли Пермского края	832	0412	0912002	200	750,0	750,0	750,0	750,0
Мероприятие 1.1.3 «Проведение ежегодного краевого конкурса проектов научно-исследовательских и опытно-	Министерство промышленности, предпринимательства и торговли	832	0411	0912002	200 800	75,0 5000,0	0,0 10 784,2	0,0 11 357,7	0,0 11 091,4

1	2	3	4	5	6	7	8	9	10
конструкторских работ в целях предоставления субсидий юридическим лицам (за исключением субсидий государственным (муниципальным) учреждениям), индивидуальным предпринимателям в целях возмещения части затрат на выполнение ими проектов научно-исследовательских и опытно-конструкторских работ»	Пермского края								
Основное мероприятие 1.2 «Членство в Ассоциации экономического взаимодействия субъектов Российской Федерации «Ассоциация инновационных регионов России»	Аппарат Правительства Пермского края	875	0412	0912001	600	5000,00	5000,00	5000,00	5 000,0
Основное мероприятие 1.3 «Разработка геоинформационной системы для организации космического мониторинга с использованием средств дистанционного зондирования Земли»	Министерство промышленности, предпринимательства и торговли Пермского края	832	0412	0912003	200	500,0	0,0	0,0	0,0
2. Подпрограмма «Привлечение инвестиций и формирование благоприятной инвестиционной среды»	всего	850	0412	0920000		1 899,8	465,0	301,7	523,5
	Агентство по инвестициям и внешнеэкономическим связям Пермского края	850	0412	0920000		1 899,8	465,0	301,7	523,5
Основное мероприятие 2.1 «Продвижение Пермского края на международном и российском уровне»	Агентство по инвестициям и внешнеэкономическим связям Пермского края	850	0412	0922001	200	1 601,3	230,0	0,0	100,0
Мероприятие 2.1.1 «Создание презентационных материалов об инвестиционном и экспортном потенциале Пермского края»	Агентство по инвестициям и внешнеэкономическим связям Пермского края	850	0412	0922001	200	1 042,9	148,0	0,0	100,0
Мероприятие 2.1.2 «Организация	Агентство	850	0412	0922001	200	558,4	82,0	0,0	0,0

1	2	3	4	5	6	7	8	9	10
и(или) участие в инвестиционных и экономических форумах, выставках, конференциях, других мероприятиях на международном и российском уровнях в целях презентации инвестиционного и экспортного потенциала Пермского края»	по инвестициям и внешнеэкономическим связям Пермского края								
Основное мероприятие 2.2 «Кадровое обеспечение инвестиционного процесса и международных отношений»	Агентство по инвестициям и внешнеэкономическим связям Пермского края	850	0412	0922002	200	298,5	235,0	301,7	423,5
Мероприятие 2.2.1 «Организация обмена опытом с передовыми регионами, со специализированными организациями, ассоциациями и объединениями по вопросам инвестиционной политики, включая развитие государственно-частного партнерства, и международных отношений»	Агентство по инвестициям и внешнеэкономическим связям Пермского края	850	0412	0922002	200	252,0	135,0	301,7	400,0
Мероприятие 2.2.2 «Проведение обучающих семинаров для специалистов органов исполнительной власти края, органов местного самоуправления муниципальных образований Пермского края, а также подготовка и переподготовка кадров в сфере инвестиций, включая развитие государственно-частного партнерства, и международных отношений»	Агентство по инвестициям и внешнеэкономическим связям Пермского края	850	0412	0922002	200	46,5	100,0	0,0	23,5
3. Подпрограмма «Развитие промышленности Пермского края и повышение ее конкурентоспособности»	всего	832	0113/ 0412	0930000		620,4	996,3	996,3	996,3
	Министерство промышленности, предпринимательства и торговли Пермского края	832	0113/ 0412	0930000		620,4	996,3	996,3	996,3

1	2	3	4	5	6	7	8	9	10
Основное мероприятие 3.1 «Проведение информационных и выставочных мероприятий»	Министерство промышленности, предпринимательства и торговли Пермского края	832	0113	0932001	200	620,4	0,0	0,0	0,0
Основное мероприятие 3.2 «Реализация промышленной политики Пермского края»	Министерство промышленности, предпринимательства и торговли Пермского края	832	0412	0932002	200	0,0	996,3	996,3	996,3
Мероприятие 3.2.1 «Проведение информационных мероприятий, направленных на развитие кадрового потенциала организаций промышленности, в том числе оборонно-промышленного комплекса»	Министерство промышленности, предпринимательства и торговли Пермского края	832	0412	0932002	200	0,0	396,3	396,3	396,3
Мероприятие 3.2.2 «Организация и проведение информационных мероприятий, направленных на содействие промышленной кооперации в Пермском крае»	Министерство промышленности, предпринимательства и торговли Пермского края	832	0412	0932002	200	0,0	300,0	300,0	300,0
Мероприятие 3.2.3 «Организация и осуществление мониторинга деятельности промышленных предприятий, расположенных на территории Пермского края»	Министерство промышленности, предпринимательства и торговли Пермского края	832	0412	0932002	200	0,0	300,0	300,0	300,0
4. Подпрограмма «Развитие малого и среднего предпринимательства в Пермском крае»	всего	832	0412	0940000		133 320,7	127 151,4	127 153,4	128 552,4
	Министерство промышленности, предпринимательства и торговли Пермского края	832	0412	0940000		133 320,7	127 151,4	127 153,4	128 552,4
Основное мероприятие 4.1 «Повышение доступности финансово-кредитного ресурса для субъектов малого и среднего предпринимательства»	Министерство промышленности, предпринимательства и торговли Пермского края	832	0412	0942001	400	16 000,0	22 090,0	0,0	35 061,0
Мероприятие 4.1.1 «Увеличение капитализации региональной микрофинансовой организации»	Министерство промышленности, предпринимательства	832	0412	0942001	400	16 000,0	22 090,0	0,0	35 061,0

1	2	3	4	5	6	7	8	9	10
	и торговли Пермского края								
Основное мероприятие 4.2 «Снижение части затрат субъектам малого и среднего предпринимательства, связанных с осуществлением ими предпринимательской деятельности»	Министерство промышленности, предпринимательства и торговли Пермского края	832	0412	0946208	500	47 175,0	62 285,4	61 185,4	46 124,4
Основное мероприятие 4.3 «Создание комфортных условий для организации и ведения бизнеса»	Министерство промышленности, предпринимательства и торговли Пермского края	832	0412	0942002	600	39 686,7	31 378,0	36 070,0	17 469,0
Мероприятие 4.3.1 «Модернизация и совершенствование существующей инфраструктуры поддержки предпринимательства»	Министерство промышленности, предпринимательства и торговли Пермского края	832	0412	0942002	600	38 630,7	30 878,0	35 014,0	15 014,0
Мероприятие 4.3.1.1 «Создание и обеспечение деятельности центров поддержки предпринимательства в муниципальных образованиях Пермского края»	Министерство промышленности, предпринимательства и торговли Пермского края	832	0412	0942002	600	11 485,0	10 378,0	11 485,0	11 485,0
Мероприятие 4.3.1.2 «Выполнение работ в сфере высоких технологий, включая работы по быстрому прототипированию, изготовлению опытных образцов, единичной и мелкосерийной продукции на основе технологий прямого цифрового производства для детей, молодежи и субъектов малого и среднего предпринимательства»	Министерство промышленности, предпринимательства и торговли Пермского края	832	0412	0942002	600	9 216,7	0,0	0,0	0,0
Мероприятие 4.3.1.3 «Обеспечение деятельности регионального представительства Российского Евро Инфо Корреспондентского центра»	Министерство промышленности, предпринимательства и торговли Пермского края	832	0412	0942002	600	3 529,0	1 600,0	3 529,0	3 529,0

1	2	3	4	5	6	7	8	9	10
Мероприятие 4.3.1.4 «Создание и обеспечение деятельности регионального центра инжиниринга»	Министерство промышленности, предпринимательства и торговли Пермского края	832	0412	0942002	600	14 400,0	18 900,0	20 000,0	0,0
Мероприятие 4.3.2 «Совершенствование системы информационного обеспечения субъектов малого и среднего предпринимательства»	Министерство промышленности, предпринимательства и торговли Пермского края	832	0412	0942002	600	1 056,0	500,0	1 056,0	2 455,0
Мероприятие 4.3.2.1 «Обеспечение деятельности единого информационного интернет-ресурса»	Министерство промышленности, предпринимательства и торговли Пермского края	832	0412	0942002	600	1 056,0	500,0	1 056,0	2 455,0
Основное мероприятие 4.4 «Повышение предпринимательской активности»	Министерство промышленности, предпринимательства и торговли Пермского края	832	0412	0942003	600	30 459,0	11 398,0	29 898,0	29 898,0
Мероприятие 4.4.1 «Формирование положительного образа предпринимателя, популяризация роли предпринимательства в обществе»	Министерство промышленности, предпринимательства и торговли Пермского края	832	0412	0942003	600	2 439,0	2 000,0	2 439,0	2 439,0
Мероприятие 4.4.2 «Содействие развитию молодежного предпринимательства»	Министерство промышленности, предпринимательства и торговли Пермского края	832	0412	0942003	600	6 459,0	5 898,0	5 898,0	5 898,0
Мероприятие 4.4.3 «Развитие предпринимательской грамотности и повышение компетенций субъектов малого и среднего предпринимательства»	Министерство промышленности, предпринимательства и торговли Пермского края	832	0412	0942003	600	21 561,0	3 500,0	21 561,0	21 561,0

1	2	3	4	5	6	7	8	9	10
5. Подпрограмма «Развитие внутреннего потребительского рынка»	всего	832	0113	0950000		967,00	773,6	773,6	773,6
	Министерство промышленности, предпринимательства и торговли Пермского края	832	0113	0950000		967,00	773,6	773,6	773,6
Основное мероприятие 5.1 «Создание условий для повышения качества и конкурентоспособности товаров и услуг на потребительском рынке Пермского края»	Министерство промышленности, предпринимательства и торговли Пермского края	832	0113	0952001	200	967,0	773,6	773,6	773,6
Мероприятие 5.1.1 «Проведение фестиваля кулинарного искусства «Прикамская кухня»	Министерство промышленности, предпринимательства и торговли Пермского края	832	0113	0952001	200	881,4	673,6	673,6	673,6
Мероприятие 5.1.2 «Приобретение бланков лицензий розничной продажи алкогольной продукции, заготовки, хранения, переработки и реализации лома черных и цветных металлов»	Министерство промышленности, предпринимательства и торговли Пермского края	832	0113	0952001	200	85,6	100,0	100,0	100,0
6. Подпрограмма «Обеспечение реализации государственной программы»	всего	832/ 836/ 850	0113	0960000		63 158,7	79 356,1	79 378,5	78 024,0
	Министерство промышленности, предпринимательства и торговли Пермского края	832	0113	0960000		39 269,6	48 751,9	48 344,6	46 990,1
	Министерство экономического развития Пермского края	836	0113	0960000		7 145,2	13 257,0	13 499,9	13 499,9
	Агентство по инвестициям и внешнеэкономическим связям Пермского края	850	0113	0960000		16 743,9	17 347,2	17 534,0	17 534,0

1	2	3	4	5	6	7	8	9	10
Основное мероприятие 6.1 «Обеспечение выполнения функций государственными органами»	всего	832/ 836/ 850	0113	0960009		62 323,9	76 433,9	77 055,2	77 055,2
	Министерство промышленности, предпринимательства и торговли Пермского края	832	0113	0960009	100 200 800	31 557,9 6 856,9 20,0	40 076,4 5 752,2 1,1	39 332,4 6 687,9 1,1	39 332,4 6 687,9 1,1
	Министерство экономического развития Пермского края	836	0113	0960009	100 200 800	5 999,4 1 145,8 0,0	12 054,5 1 186,5 16,0	11 437,0 2 046,9 16,0	11 437,0 2 046,9 16,0
	Агентство по инвестициям и внешнеэкономическим связям Пермского края	850	0113	0960009	100 200 800	14 980,1 1 743,8 20,0	15 657,5 1 669,7 20,0	15 331,1 2 182,9 20,0	15 331,1 2 182,9 20,0
Основное мероприятие 6.2 «Сопровождение, поддержка и развитие программного обеспечения объектов ИТ-инфраструктуры, автоматизации бюджетных процессов (доработка и сопровождение автоматизированной системы декларирования розничной продажи алкогольной продукции на территории Пермского края, доступ к информационным системам, техническое обслуживание компьютерной техники, сопровождение программного обеспечения, приобретение компьютерной техники)»	Министерство промышленности, предпринимательства и торговли Пермского края	832	0113	0960013	200	834,8	2 922,2	2 323,2	968,7

»

Приложение 9
к изменениям, которые вносятся
в государственную программу
Пермского края «Экономическое
развитие и инновационная
экономика», утвержденную
постановлением
Правительства Пермского края
от 3 октября 2013 г. № 1325-п

«Приложение 10
к государственной программе
Пермского края «Экономическое
развитие и инновационная
экономика»

ФИНАНСОВОЕ ОБЕСПЕЧЕНИЕ
реализации государственной программы Пермского края
«Экономическое развитие и инновационная экономика»
за счет федерального бюджета

Наименование государственной программы, подпрограммы, основного мероприятия (ведомственной целевой программы), мероприятия	Ответственный исполнитель, соисполнители, участники (ГРБС)	Код бюджетной классификации				Расходы, тыс. руб.			
		ГРБС	Рз Пр	ЦСР	КВР	2014 год	2015 год	2016 год	2017 год
1	2	3	4	5	6	7	8	9	10
Государственная программа Пермского края «Экономическое развитие и инновационная экономика»	всего	832	0412	0900000		381 077,9	508 719,6*	343 762,2	343 762,3
	Министерство промышленности, предпринимательства и торговли Пермского края	832	0412	0900000		381 077,9	508 719,6	343 762,2	343 762,3
1. Подпрограмма «Инновационная экономика»	Всего	832	0412	0910000		4 560,0	0,0	0,0	0,0
	Министерство	832	0412	0910000		4 560,0	0,0	0,0	0,0

* в том числе остаток неиспользованной субсидии федерального бюджета 2014 года

1	2	3	4	5	6	7	8	9	10
	промышленности, предпринимательства и торговли Пермского края								
Основное мероприятие 1.4 «Обеспечение деятельности специализированной организации, осуществляющей методическое, организационное, экспертно-аналитическое и информационное сопровождение развития инновационного территориального кластера»	Министерство промышленности, предпринимательства и торговли Пермского края	832	0412	0915063	800	4 560,0	0,0	0,0	0,0
Мероприятие 1.4.1 «Обеспечение деятельности специализированной организации»	Министерство промышленности, предпринимательства и торговли Пермского края	832	0412	0915063	800	2 400,0	0,0	0,0	0,0
Мероприятие 1.4.2. «Повышение квалификации сотрудников организаций- участников кластера по направлению инновационное управление	Министерство промышленности, предпринимательства и торговли Пермского края	832	0412	0915063	800	1 500,0	0,0	0,0	0,0
Мероприятие 1.4.3. «Организация международной конференции инновационного территориального кластера «Шумпетеровские чтения»	Министерство промышленности, предпринимательства и торговли Пермского края	832	0412	0915063	800	560,0	0,0	0,0	0,0
Мероприятие 1.4.4 «Создание интернет- портала инновационного территориального кластера»	Министерство промышленности, предпринимательства и торговли Пермского края	832	0412	0915063	800	100,0	0,0	0,0	0,0
4. Подпрограмма «Развитие малого и среднего	Всего	832	0412	0945064		376 517,9	508 719,6	343 762,2	343 762,3

1	2	3	4	5	6	7	8	9	10
предпринимательства в Пермском крае»	Министерство промышленности, предпринимательства и торговли Пермского края	832	0412	0945064		376 517,9	508 719,6	343 762,2	343 762,3
Основное мероприятие 4.1 «Повышение доступности финансово-кредитного ресурса для субъектов малого и среднего предпринимательства»	Министерство промышленности, предпринимательства и торговли Пермского края	832	0412	0945064	400	45 538,5	45 468,0	0,0	99 789,0
Мероприятие 4.1.1 «Увеличение капитализации региональной микрофинансовой организации»	Министерство промышленности, предпринимательства и торговли Пермского края	832	0412	0945064	400	45 538,5	45 468,0	0,0	99 789,0
Основное мероприятие 4.2 «Снижение части затрат субъектам малого и среднего предпринимательства, связанных с осуществлением ими предпринимательской деятельности»	Министерство промышленности, предпринимательства и торговли Пермского края	832	0412	0945064	500	134 267,3	324 930,2	188 517,8	145 651,9
Основное мероприятие 4.3 «Создание комфортных условий для организации и ведения бизнеса»	Министерство промышленности, предпринимательства и торговли Пермского края	832 832	0412 0412	0945064 0945063	600 600	28 091,0 89 000,0	58 700,3 0,0	75 623,3 0,0	18 700,3 0,0
Мероприятие 4.3.1 «Модернизация и совершенствование существующей инфраструктуры поддержки предпринимательства»	Министерство промышленности, предпринимательства и торговли Пермского края	832	0412	0945064 0945063	600 600	28 091,0 89 000,0	58 700,3 0,0	75 623,3 0,0	18 700,3 0,0
Мероприятие 4.3.1.1 «Создание и обеспечение деятельности центров поддержки предпринимательства»	Министерство промышленности, предпринимательства и торговли Пермского края	832	0412	0945064	600	18 046,9	8 656,2	8 656,2	8 656,2

1	2	3	4	5	6	7	8	9	10
в муниципальных образованиях Пермского края»									
Мероприятие 4.3.1.3 «Обеспечение деятельности регионального представительства Российского Евро Инфо Корреспондентского центра»	Министерство промышленности, предпринимательства и торговли Пермского края	832	0412	0945064	600	10 044,1	10 044,1	10 044,1	10 044,1
Мероприятие 4.3.1.4 «Создание и обеспечение деятельности регионального центра инжиниринга»	Министерство промышленности, предпринимательства и торговли Пермского края	832 832	0412 0412	0945064 0945063	600 600	0,0 89 000,0	40 000,0 0,0	56 923,0 0,0	0,0 0,0
Основное мероприятие 4.4 «Повышение предпринимательской активности»	Министерство промышленности, предпринимательства и торговли Пермского края	832	0412	0945064	600	79 621,1	79 621,1	79 621,1	79 621,1
Мероприятие 4.4.1 «Формирование положительного образа предпринимателя, популяризация роли предпринимательства в обществе»	Министерство промышленности, предпринимательства и торговли Пермского края	832	0412	0945064	600	6 941,8	6 941,8	6 941,8	6 941,8
Мероприятие 4.4.2 «Содействие развитию молодежного предпринимательства»	Министерство промышленности, предпринимательства и торговли Пермского края	832	0412	0945064	600	15 548,5	15 548,5	15 548,5	15 548,5
Мероприятие 4.4.3 «Развитие предпринимательской грамотности и повышение компетенций субъектов малого и среднего предпринимательства»	Министерство промышленности, предпринимательства и торговли Пермского края	832	0412	0945064	600	57 130,8	57 130,8	57 130,8	57 130,8

Приложение 10
к изменениям, которые вносятся
в государственную программу
Пермского края «Экономическое
развитие и инновационная
экономика», утвержденную
постановлением
Правительства Пермского края
от 3 октября 2013 г. № 1325-п

«Приложение 11
к государственной программе
Пермского края «Экономическое
развитие и инновационная
экономика»

ФИНАНСОВОЕ ОБЕСПЕЧЕНИЕ

реализации государственной программы Пермского края
«Экономическое развитие и инновационная экономика»
за счет внебюджетных источников финансирования
и средств местных бюджетов

Наименование государственной программы, подпрограммы, основного мероприятия (ведомственной целевой программы), мероприятия	Ответственный исполнитель, соисполнители, участники (ГРБС)	Код бюджетной классификации				Расходы, тыс. руб.			
		ГРБС	Рз Пр	ЦСР	КВР	2014 год	2015 год	2016 год	2017 год
1	2	3	4	5	6	7	8	9	10
Государственная программа Пермского края «Экономическое развитие и инновационная экономика»	всего	832/ 850	0411/ 0412			1 625 268,7	268 512,4	265 550,2	216 875,7
	Министерство промышленности, предпринимательства и торговли Пермского края	832	0411/ 0412			1 624 768,7	268 312,4	265 350,2	216 675,7
	Агентство	850	0412			500,0	200,0	200,0	200,0

1	2	3	4	5	6	7	8	9	10
	по инвестициям и внешнеэкономическим связям Пермского края								
1. Подпрограмма «Инновационная экономика»	всего	832	0412/ 0411			13 390,0	21 584,2	22 157,7	21 891,4
	Министерство промышленности, предпринимательства и торговли Пермского края	832	0412/ 0411			13 390,0	21 584,2	22 157,7	21 891,4
Основное мероприятие 1.1 «Стимулирование и поддержка инновационной активности субъектов экономической, научной и научно-технической деятельности Пермского края, а также стимулирование и поддержка создания новых инновационных предприятий»	Министерство промышленности, предпринимательства и торговли Пермского края	832	0412/ 0411			10 800,0	21 584,2	22 157,7	21 891,4
Мероприятие 1.1.2 «Проведение конкурсов инновационных проектов»	Министерство промышленности, предпринимательства и торговли Пермского края	832	0412			10 800,0	10 800,0	10 800,0	10 800,0
Мероприятие 1.1.3 «Проведение ежегодного краевого конкурса проектов научно- исследовательских и опытно- конструкторских работ в целях предоставления субсидий юридическим лицам (за исключением субсидий государственным (муниципальным) учреждениям), индивидуальным предпринимателям в целях возмещения части затрат на выполнение ими проектов	Министерство промышленности, предпринимательства и торговли Пермского края	832	0411			0,0	10 784,2	11 357,7	11 091,4

1	2	3	4	5	6	7	8	9	10
научно-исследовательских и опытно-конструкторских работ									
Основное мероприятие 1.4 «Обеспечение деятельности специализированной организации, осуществляющей методическое, организационное, экспертно-аналитическое и информационное сопровождение развития инновационного территориального кластера»	Министерство промышленности, предпринимательства и торговли Пермского края	832	0412			2 590,0	0,0	0,0	0,0
Мероприятие 1.4.1 «Обеспечение деятельности специализированной организации»	Министерство промышленности, предпринимательства и торговли Пермского края	832	0412			1 700,0	0,0	0,0	0,0
Мероприятие 1.4.2. «Повышение квалификации сотрудников организаций-участников кластера по направлению инновационное управление»	Министерство промышленности, предпринимательства и торговли Пермского края	832	0412			600,0	0,0	0,0	0,0
Мероприятие 1.4.3. «Организация международной конференции инновационного территориального кластера «Шумпетеровские чтения»	Министерство промышленности, предпринимательства и торговли Пермского края	832	0412			240,0	0,0	0,0	0,0
Мероприятие 1.4.4 «Создание интернет-портала инновационного территориального кластера»	Министерство промышленности, предпринимательства и торговли Пермского края	832	0412			50,0	0,0	0,0	0,0
2. Подпрограмма «Привлечение инвестиций и формирование благоприятной инвестиционной среды»	всего	832/ 850	0412			750 500,0	200,0	200,0	200,0
1404	Министерство промышленности, предпринимательства и торговли Пермского края	832	0412			750 000,0	0,0	0,0	0,0

1	2	3	4	5	6	7	8	9	10
	Агентство по инвестициям и внешнеэкономическим связям Пермского края	850	0412			500,0	200,0	200,0	200,0
Основное мероприятие 2.1 «Продвижение Пермского края на международном и российском уровне»	Агентство по инвестициям и внешнеэкономическим связям Пермского края	850	0412			500,0	200,0	200,0	200,0
Мероприятие 2.1.3 «Создание специализированного многоязычного интернет-портала об инвестиционной деятельности в Пермском крае, его продвижение в поисковых системах»	Агентство по инвестициям и внешнеэкономическим связям Пермского края	850	0412			500,0	200,0	200,0	200,0
Основное мероприятие 2.3 «Создание условий для эффективной реализации инвестиционных проектов»	Министерство промышленности, предпринимательства и торговли Пермского края	832	0412			750 000,0	0,0	0,0	0,0
Мероприятие 2.3.1 «Содействие реализации инвестиционных проектов на территории Пермского края при участии ОАО «Корпорация развития Пермского края»	Министерство промышленности, предпринимательства и торговли Пермского края	832	0412			750 000,0	0,0	0,0	0,0
Мероприятие 2.3.1.1 «Создание инфраструктуры венчурного инвестирования проектов на территории Пермского края»	Министерство промышленности, предпринимательства и торговли Пермского края	832	0412			250 000,0	0,0	0,0	0,0
Мероприятие 2.3.1.2 «Реализация механизмов поддержки инвестиционных проектов на территории Пермского края»	Министерство промышленности, предпринимательства и торговли Пермского края	832	0412			500 000,0	0,0	0,0	0,0

1	2	3	4	5	6	7	8	9	10
4. Подпрограмма «Развитие малого и среднего предпринимательства в Пермском крае»	всего	832	0412			861 378,7	246 728,2	243 192,5	194 784,3
	Министерство промышленности, предпринимательства и торговли Пермского края	832	0412			861 378,7	246 728,2	243 192,5	194 784,3
Основное мероприятие 4.2 «Снижение части затрат субъектам малого и среднего предпринимательства, связанных с осуществлением ими предпринимательской деятельности»	Министерство промышленности, предпринимательства и торговли Пермского края	832	0412	0946208		861 378,7	246 728,2	243 192,5	194 784,3

»

Приложение 11
к изменениям, которые вносятся
в государственную программу Пермского
края «Экономическое развитие и
инновационная экономика», утвержденную
постановлением Правительства
Пермского края
от 3 октября 2013 г. № 1325-п

«Приложение 12
к государственной программе
Пермского края «Экономическое развитие и
инновационная экономика»

ФИНАНСОВОЕ ОБЕСПЕЧЕНИЕ
реализации государственной программы Пермского края
«Экономическое развитие и инновационная экономика»
за счет всех источников финансирования

Наименование государственной программы, подпрограммы	Ответственный исполнитель, соисполнители, участники (ГРБС)	Код бюджетной классификации				Расходы, тыс. руб.			
		ГРБС	Рз Пр	ЦСР	КВР	2014 год	2015 год	2016 год	2017 год
1	2	3	4	5	6	7	8	9	10
Государственная программа Пермского края «Экономическое развитие и инновационная экономика»	всего	832/ 836/ 850/ 875				2 218 498,2	1 003 468,6	835 983,6	787 309,2
	Министерство промышленности, предпринимательства и торговли Пермского края	832				2 187 209,3	967 199,4	799 448,0	750 551,8
	Министерство экономического развития Пермского края	836				7 145,2	13 257,0	13 499,9	13 499,9
	Агентство по инвестициям	850				19 143,7	18 012,2	18 035,7	18 257,5

1407

1	2	3	4	5	6	7	8	9	10
	и внешнеэкономическим связям Пермского края								
	Аппарат Правительства Пермского края	875				5 000,0	5 000,0	5 000,0	5 000,0
1. Подпрограмма «Инновационная экономика»	всего	832/ 875				30 135,0	39 078,4	40 225,4	39 692,8
	Министерство промышленности, предпринимательства и торговли Пермского края	832				25 135,0	34 078,4	35 225,4	34 692,8
	Аппарат Правительства Пермского края	875				5000,0	5 000,0	5 000,0	5 000,0
2. Подпрограмма «Привлечение инвестиций и формирование благоприятной инвестиционной среды»	всего	832/ 850				752 399,8	665,0	501,7	723,5
	Министерство промышленности, предпринимательства и торговли Пермского края	832				750 000,0	0,0	0,0	0,0
	Агентство по инвестициям и внешнеэкономическим связям Пермского края	850				2 399,8	665,0	501,7	723,5
3. Подпрограмма «Развитие промышленности Пермского края и повышение ее конкурентоспособности»	всего	832				620,4	996,3	996,3	996,3
	Министерство промышленности, предпринимательства и торговли Пермского края	832				620,4	996,3	996,3	996,3
4. Подпрограмма «Развитие малого и среднего предпринимательства в Пермском крае»	всего	832				1 371 217,3	882 599,2	714 108,1	667 099,0
	Министерство промышленности, предпринимательства и торговли Пермского края	832				1 371 217,3	882 599,2	714 108,1	667 099,0

1	2	3	4	5	6	7	8	9	10
5. Подпрограмма «Развитие внутреннего потребительского рынка»	всего	832				967,0	773,6	773,6	773,6
	Министерство промышленности, предпринимательства и торговли Пермского края	832				967,0	773,6	773,6	773,6
6. Подпрограмма «Обеспечение реализации государственной программы»	всего	832/ 836/ 850				63 158,7	79 356,1	79 378,5	78 024,0
	Министерство промышленности, предпринимательства и торговли Пермского края	832				39 269,6	48 751,9	48 344,6	46 990,1
	Министерство экономического развития Пермского края	836				7 145,2	13 257,0	13 499,9	13 499,9
	Агентство по инвестициям и внешнеэкономическим связям Пермского края	850				16 743,9	17 347,2	17 534,0	17 534,0

».

**Финансово-экономическое обоснование
к проекту постановления Правительства Пермского края «О внесении
изменений в государственную программу Пермского края
«Экономическое развитие и инновационная экономика», утвержденную
постановлением Правительства Пермского края
от 3 октября 2013 г. № 1325-п»**

Проект постановления Правительства Пермского края «О внесении изменений в государственную программу Пермского края «Экономическое развитие и инновационная экономика», утвержденную постановлением Правительства Пермского края от 3 октября 2013 г. № 1325-п разработан в целях приведения в соответствие с Законом Пермского края от ____ «О внесении изменений в Закон Пермского края «О бюджете Пермского края на 2015 год и на плановый период 2016 и 2017 годов»

**Подпрограмма «Привлечение инвестиций и формирование
благоприятной инвестиционной среды»**

Уменьшаются расходы Министерства промышленности, предпринимательства и торговли Пермского края на проведение Основного мероприятия «Стимулирование и поддержка инновационной активности субъектов экономической, научной и научно-технической деятельности Пермского края, а также стимулирование и поддержка создания новых инновационных предприятий».

Уменьшение расходов бюджета Пермского края планируется на 4 000,0 тыс. руб. предусмотренных на проведение ежегодного краевого конкурса проектов научно - исследовательских и опытно конструкторских работ в целях предоставления субсидий юридическим лицам (за исключением субсидий государственным (муниципальным) учреждениям), индивидуальным предпринимателям в целях возмещения части затрат на выполнение ими проектов научно- исследовательских и опытно-конструкторских работ.

Сокращение расходов связано со снижением количества предприятий – потенциальных участников конкурса НИОКР, оптимизацией условий проведения конкурса НИОКР, в частности снижением предельного объема субсидии (с 5 до 2 млн. руб.). Кроме того, вводятся дополнительные требования к участникам конкурса: принадлежность к субъектам малого и среднего предпринимательства и к инновационным территориальным кластерам, что станет причиной сокращения потенциальных участников конкурса ориентировочно на 30-40%

Ожидаемое количество заявок участников – победителей конкурса проектов НИОКР составит не менее 5 заявок в 2015 году и не менее 6 заявок ежегодно в 2016 - 2017 годах.

Сроки проведения конкурсов проектов НИОКР в 2015 - 2017 гг. определяются ежегодно приказом Министерства промышленности, предпринимательства и торговли Пермского края.

Таблица 1

Расчет субсидий в целях возмещения части затрат на выполнение проектов научно-исследовательских и опытно-конструкторских работ

в тыс. руб.

№ п/п	Показатели	Ед. изм.	Источник	2015 год	2016 год	2017 год
1	2	3	4	5	6	7
1	Количество проектов научно-исследовательских и опытно-конструкторских работ, прошедших отбор в целях предоставления субсидий юридическим лицам и индивидуальным предпринимателям	ед.	оценка	5	6	6
2	Средняя стоимость реализации одного проекта научно-исследовательских и опытно-конструкторских работ	тыс. руб.	оценка	4 313,68	3 785,9	3 697,13
3	Ставка субсидирования	%	Параметр программы	50,0	50,0	50,0
4	Сумма субсидии из краевого бюджета	тыс. руб.	$= 1*2*3/100$	10 784,2	11 357,7	11 091,4
5	Внебюджетные источники	тыс. руб.	$= 1*2 - 4$	10 784,2	11 357,7	11 091,4
6	ВСЕГО	тыс. руб.	$= 4 + 5$	21 568,4	22 715,4	22 182,8

Таким образом, расходы на обеспечение выплат субсидий по результатам конкурсного отбора проектов НИОКР составят:

в 2015 году – 10 784,2 тыс. руб.

в 2016 году – 11 357,7 тыс. руб.

в 2017 году – 11 091,4 тыс. руб.

Внебюджетные источники: собственные и (или) заемные средства участников конкурса, направленные на выполнение проектов НИОКР:

в 2015 году – 10 784,2 тыс. руб.

в 2016 году – 11 357,7 тыс. руб.

в 2017 году – 11 091,4 тыс. руб.

В результате сокращения средств будет снижен целевой показатель реализации подпрограммы «Количество малых инновационных предприятий» в 2015 г. до уровня 120 предприятий, в 2016 году – 190 предприятий, в 2017 году 210 предприятий.

Подпрограмма «Привлечение инвестиций и формирование благоприятной инвестиционной среды»

По подпрограмме «Привлечение инвестиций и формирование благоприятной инвестиционной среды» в виду дефицита бюджета Пермского края проведена переоценка направлений расходования средств и предлагается сократить объем финансирования:

- в 2015 году – на 989,7 тыс. руб.;
- в 2016 году – на 1 176,5 тыс. руб.;
- в 2017 году – на 1 176,5 тыс. руб.

Изменения объема финансирования на реализацию указанной подпрограммы в разрезе основных мероприятий представлены в таблице 2:

Таблица 2
(тыс. руб.)

Наименование мероприятия	Утвержденный бюджет на 2015-2017 гг. (в соответствии с ЗПК от 22.12.2014 № 414-ПК)			Бюджет с учетом изменений, предусмотренных проектом закона			Объем средств бюджета, предлагаемых к сокращению (7%)		
	2015 год	2016 год	2017 год	2015 год	2016 год	2017 год	2015 год	2016 год	2017 год
Подпрограмма «Привлечение инвестиций и формирование благоприятной инвестиционной среды»	1 454,7	1 478,2	1 700,0	465,0	301,7	523,5	-989,7	-1 176,5	-1 176,5
Основное мероприятие «Продвижение Пермского края на международном и российском уровне»	915,9	1 071,2	1 190,0	230,0	0,0	100,0	-685,9	-1 071,2	-1 090,0
Основное мероприятие «Кадровое обеспечение инвестиционного процесса и	538,8	407,0	510,0	235,0	301,7	423,5	-303,8	-105,3	-86,5

международных отношений»									
--------------------------	--	--	--	--	--	--	--	--	--

В результате сокращения средств будет снижены значения следующих целевых показателей реализации подпрограммы:

1. по показателю «Количество мероприятий, проведенных в целях формирования инвестиционно-привлекательного имиджа края» значения составят в 2015 году – 9 мероприятий (снижение на 3 мероприятия), в 2016 году – 11 мероприятий (снижение на 3 мероприятия), в 2017 году - 13 мероприятий (снижение на 3 мероприятия);

2. по показателю «Численность государственных гражданских служащих Пермского края и муниципальных служащих, принявших участие в семинарах, мероприятиях по обмену опытом, посвященных вопросам в сфере инвестиций, развития государственно-частного партнерства и международных отношений» значения составят в 2015 году – 45 чел. (снижение на 4 чел.), в 2016 году – 47 чел. (снижение на 7 чел.), в 2017 году 49 чел. (снижение на 6 чел.).

**Основное мероприятие 2.1.
«Продвижение Пермского края на международном и российском уровне»**

Таблица 3

№	Наименование мероприятия	Потребность в финансировании из бюджета Пермского края на период действия программы, тыс. руб.				
		Всего	в том числе:			
			2014	2015	2016	2017
2.1.1.	Создание презентационных материалов об инвестиционном и экспортном потенциале Пермского края	1 290,9	1 042,9	148,0	0,0	100,0
2.1.2	Организация и (или) участие в инвестиционных и экономических форумах, выставках, конференциях, других мероприятиях на международном и российском уровнях, в целях презентации инвестиционного и экспортного потенциал а Пермского края	640,4	558,4	82,0	0,0	0,0
2.1.3.	Создание специализированного многоязычного интернет-портала об инвестиционной деятельности в Пермском крае, его продвижение в поисковых	0,0	0,0	0,0	0,0	0,0

	системах					
	Итого по направлению	1 931,3	1 601,3	230,0	0,0	100,0

2.1.1. Создание презентационных материалов об инвестиционном и экспортном потенциале Пермского края

В рамках реализации мероприятия 2.1.1 в 2015-2017 годах предусмотрено выполнение следующих работ:

создание и актуализация электронной презентации «Инвестируй в Пермский край»;

изготовление буклетов о Пермском крае;

изготовление и актуализация презентационных стендов о Пермском крае.

Таблица 4

№ п/п	Наименование мероприятия	Потребность в финансировании из бюджета Пермского края на период действия программы, тыс. руб.				
		Всего на 2014-2017 годы	в том числе:			
			2014	2015	2016	2017
1	Создание и актуализация фильма «Добро пожаловать в Пермский край» на русском и английском языках	665,4	665,40	0,0	0,0	0,0
2.	Создание и актуализация электронной презентации «Инвестируй в Пермский край»	109,5	99,5	10,0	0,0	0,0
3	Изготовление буклетов о Пермском крае	186,0	88,00	98,0	0,0	100,0
4	Изготовление и актуализация презентационных стендов о Пермском крае	230,0	190,0	40,0	0,0	0,0
	Итого	1 190,9	1 042,9	148,0	0,0	100,0

В 2015 году планируется провести работы по актуализации электронной презентации «Инвестируй в Пермский край».

Таблица 5

Расчетная стоимость работ по актуализации электронной презентации «Инвестируй в Пермский край»

№ п/п	Наименование показателя	Показатель
		2015г.
1.		
1.1.	Количество дизайнеров, чел.	0
1.2.	Количество часов	0
1.3	Стоимость единицы услуг, руб.	0
1.4.	Сумма затрат на изготовление	0,0

	презентации, руб. (кол-во часов * стоимость ед.услуг)	
2.		
2.1.	Количество языков на которые требуется перевести презентацию, ед.	1
2.2.	Количество переводчиков, чел.	1
2.3.	Стоимость единицы услуг, руб.	400,0
2.4.	Количество листов для перевода, ед.	25
2.5.	Сумма затрат на перевод презентации, руб. (кол-во языков * стоимость ед. услуг * кол-во листов)	10 000,0
Итого		10 000,0

В 2015, 2017 годах планируется провести работы по изготовлению буклетов о Пермском крае.

Таблица 6

Расчетная стоимость изготовлению буклетов о Пермском крае

№ п/п	Наименование показателя	Показатель	
		2015г.	2017 г.
1.	Количество буклетов, шт.	512	441
2.	Стоимость печати одного буклета, руб. (кол-во листов * стоимость одного листа + брошюрование)	185,0	218,0
2.1.	Количество листов, ед.	10	10
2.2.	Стоимость печати одного листа, руб.	11,0	13,0
2.3.	Брошюрование, руб.	75,0	88,0
3.	Подбор печатного материала, руб. (стоимость определена по результатам исследования рынка)	3 280,0	3862,0
Итого		98 000,0	100 000,0

Таблица 7

В 2015 году планируется провести работы по актуализации презентационных стендов о Пермском крае.

Расчетная стоимость актуализации презентационных стендов о Пермском крае

№ п/п	Наименование показателя	Показатель
		2015г.
1.		
1.1.	Количество, ед.	0
1.2.	Стоимость услуги по замене	0

	полотна стенда типа POP-UP, руб.	
1.3.	Стоимость затрат на замену полотна стенда	
2.		
2.1.	Количество, ед	2
2.2.	Стоимость услуги по замене полотна стенда типа Roll-UP	20 000,0
2.3.	Стоимость затрат на замену полотна стенда	40 000,0
3	Стоимость актуализации текстов и иллюстративной части	0
Итого		40 000,0

2.1.2. Организация и (или) участие в инвестиционных и экономических форумах, выставках и конференциях, других мероприятиях на международном и российском уровнях в целях презентации инвестиционного и экспортного потенциала Пермского края

В 2015 году планируется участие в 1 мероприятии, общая сумма затрат на участие в мероприятиях составит – 640,4 тыс. руб., в том числе:

Таблица 8
тыс. рублей

№	Наименование мероприятия	Потребность в финансировании из бюджета Пермского края на период действия программы, тыс. руб.				
		Всего на 2014-2017 годы	2014	2015	2016	2017
1	На уровне Пермского края	84,8	84,8	0,0	0,0	0,0
2	На российском уровне	238,0	156,0	82,0	0,0	0,0
3	На международном уровне	317,6	317,6	0,0	0,0	0,0
Итого		640,4	558,4	82,0	0,0	0,0

В 2015 году планируется участие в 1 мероприятиях на российском уровне, расходы на участие в котором составят 82,0 тыс. руб., в том числе:

Таблица 9

№ п/п	Наименование	Кол-во, ед.	Цена за единицу руб.	Сумма затрат, руб.	Обоснование
1.	Оплата участия	1 мероприятие	67 000,0	67 000,0	Регистрационный взнос – 14 000,00 руб. * 1 человека, оплата аренды – 53 000,00 руб.
2.	Транспортные расходы	1 мероприятие	10 000,0	10 000,0	Стоимость авиаперелета на человека – 10 000,00

					руб. * 1 человека
3.	Размещение	1 мероприятие	5 000,0	5 000,00	Средняя стоимость одноместного номера в сутки за человека – 5000,00 руб. * 1 человека
ИТОГО				82 000,00	

**Основное мероприятие 2.2.
«Кадровое обеспечение инвестиционного процесса и
международных отношений»**

В рамках основного мероприятия 2.2. будут реализованы следующие мероприятия:

Таблица 10

№	Наименование мероприятия	Потребность в финансировании из бюджета Пермского края на период действия программы, тыс. руб.				
		Всего	в том числе:			
			2014	2015	2016	2017
2.2.1.	организация обмена опытом с передовыми регионами, со специализированными организациями, ассоциациями и объединениями по вопросам инвестиционной политики, включая развитие государственно-частного партнерства, и международных отношений	1 112,2	252,00	135,0	301,7	400,0
2.2.2	проведение обучающих семинаров для специалистов органов исполнительной власти края, органов местного самоуправления муниципальных образований Пермского края, а также подготовка и переподготовка кадров в сфере инвестиций, включая развитие государственно-частного партнерства, и международных отношений	146,5	46,50	100,0	0,0	23,5
	Итого по направлению	1 258,7	298,50	235,0	301,7	423,5

2.2.1. Организация обмена опытом с передовыми регионами, со специализированными организациями, ассоциациями и объединениями

по вопросам инвестиционной политики, включая государственно-частного партнерства, и международных отношений

Таблица 11

№	Наименование мероприятия	Потребность в финансировании из бюджета Пермского края на период действия программы, тыс. руб.				
		Всего на 2014-2017 годы	в том числе:			
			2014	2015	2016	2017
	На российском уровне	996,2	136,0	135,0	301,7	400,0
	На международном уровне	116,0	116,0	0,0	0,0	0,0
	Итого	1 112,2	252,00	135,0	301,7	400,0

Ежегодно планируется участие в среднем в 1-2 мероприятиях в том числе:

В 2015 году планируется участие в 1 мероприятии на российском уровне, расходы на участие в которых составят 135,0 тыс. руб., в том числе:

Таблица 12

№ п/п	Наименование	Кол-во, ед.	Цена за единицу руб.	Сумма затрат, руб.	Обоснование
1.	Регистрационные взносы	1 мероприятия	35 050,00	70 100,00	Размер взноса за участие на одном мероприятии 35 050,00 руб. * 2 участника* количество мероприятий
2.	Транспортные расходы	1 мероприятия	14 000,00	28 000,00	Стоимость авиаперелета на человека 14 000,00 руб.*2 участника*количество мероприятий
3.	Размещение	1 мероприятия	6 150,00	36 900,00	Средняя стоимость одноместного номера в сутки за человека – 6 150,00 руб.* 3 день * 2 участника* количество мероприятий
ИТОГО				135 000,00	

В 2016 году планируется участие в 2 мероприятиях на российском уровне, расходы на участие в которых составят 301,7 тыс.руб, в том числе:

Таблица 13

1.	Наименование	Кол-во, ед.	Цена за единицу руб.	Сумма затрат, руб.	Обоснование
----	--------------	-------------	----------------------	--------------------	-------------

2.	Регистрационные взносы	2 мероприятия	37 300,00	149 200,00	Размер взноса за участие на одном мероприятии 37 300,00 руб. * 2 участника*количество мероприятий
3.	Транспортные расходы	2 мероприятия	14 025,00	56 100,00	Стоимость авиаперелета на человека 14 025,00 руб.* 2 участника* количество мероприятий
4.	Размещение	2 мероприятия	6 025,0	96 400,00	Средняя стоимость одноместного номера в сутки за человека – 6 025,0 руб.* 2 участника* 4 дня *количество мероприятий
ИТОГО				301 700,0	

В 2017 году планируется участие в 2 мероприятиях на российском уровне, расходы на участие в которых составят 423,5 тыс.руб., в том числе:

Таблица 14

№ п/п	Наименование	Кол-во, ед.	Цена за единицу руб.	Сумма затрат, руб.	Обоснование
1.	Регистрационные взносы	2 мероприятия	39 875,00	136 000,00	Размер взноса за участие на одном мероприятии 34 000,00 руб. * 2 участника*количество мероприятий
2.	Транспортные расходы	2 мероприятия	16 000,00	64 000,00	Стоимость авиаперелета на человека 16 000,00 руб.*2 участника*количество мероприятий
3.	Размещение	2 мероприятия	10 000,00	200 000,00	Средняя стоимость одноместного номера в сутки за человека – 10 000,00 руб.* 5 дней * 2 участника*количество мероприятий
ИТОГО				400 000,0	

2.2.2. Проведение обучающих семинаров для специалистов органов

исполнительской власти края, органов местного самоуправления муниципальных образований Пермского края, а также подготовка и переподготовка кадров в сфере инвестиций, включая развитие государственно-частного партнерства, и международных отношений

Таблица 15

№	Наименование мероприятия	Потребность в финансировании из бюджета Пермского края на период действия программы, тыс. руб.				
		Всего на 2014-2017 годы	в том числе			
			2014	2015	2016	2017
2.2.2.1	Проведение выездного семинара	91,5	41,50	50,0	0,0	0,0
2.2.2.2	Проведение обучающего семинара в г. Перми	55,0	5,00	50,0	0,0	23,5
	Итого	146,5	46,50	100,0	0,0	23,5

Расходы на проведение одного выездного семинара в 2015 году составят:

Таблица 16

№ п/п	Наименование показателя	Показатель
		2015
1.	Количество мероприятий в год, ед.	1
2.	Количество дней при проведении одного мероприятия, ед.	1
3.	Оплата работы лекторов, руб.	16 500,0
3.1	количество лекторов, чел.	3
3.2.	стоимость часа работы лектора, руб.	1 100,0
3.3.	Продолжительность одного мероприятия, час	5
4.	Транспортные расходы	32 000,0
4.1	стоимость в час, руб.	1 000,0
4.2.	количество откатанных часов в день	16
4.3.	количество машин, ед.	2
5.	Питание лекторов	1500
5.1.	средний чек на человека (обед)	500
Итого, руб.		50 000,0

Расходы на проведение одного обучающего семинара в г. Перми составят :

Таблица 17

№ п/п	Наименование показателя	Показатель	
		2015	2017
1.	Количество мероприятий в год, ед.	1	1
2.	Количество дней при проведении одного мероприятия, ед.	1	1
3.	Оплата работы лекторов, руб.	16 500,0	19 500,00
3.1	количество лекторов, чел.	3	3
3.2.	стоимость часа работы лектора, руб.	1 100,0	1 300,0
3.3.	Продолжительность одного мероприятия, час	5	5
4.	Транспортные расходы	32 000,0	2 500,0
4.1	стоимость в час, руб.	1 000,0	1 000,0
4.2.	количество откатанных часов в день	16	2,5
4.3.	количество машин, ед.	2	1
5.	Питание лекторов, руб.	1500,0	1500,0
5.1.	средний чек на человека (обед)	500,0	500,0
Итого, руб.		50 000,0	23 500,0

Подпрограмма «Развитие малого и среднего предпринимательства в Пермском крае»

В целях реализации Плана мероприятий по обеспечению устойчивого развития экономики Пермского края и социальной стабильности, утвержденного распоряжением губернатора Пермского края от 16 февраля 215 г. № 19, планируется перераспределение средств бюджета Пермского края, предусмотренных в 2015 году, между мероприятиями подпрограммы «Развитие малого и среднего предпринимательства в Пермском крае» для выделения средств на увеличение капитализации региональной микрофинансовой организации, а именно:

Таблица 18

Мероприятие	Запланировано в Программе на 2015 год, тыс. руб.	Изменения (+/-), тыс. руб.	План с учетом изменений, тыс. руб.
Увеличение капитализации региональной микрофинансовой организации	0,0	+22 090,0	22 090,0
Создание и обеспечение деятельности центров	11 485,0	-1 107,0	10 378,0

поддержки предпринимательства в муниципальных образованиях Пермского края			
Обеспечение деятельности регионального представительства «Российского Евро Инфо Корреспондентского центра»	3 529,0	-1 929,0	1 600,0
Формирование положительного образа предпринимателя, популяризация роли предпринимательства в обществе	2 439,0	-439,0	2 000,0
Развитие предпринимательской грамотности и повышение компетенций субъектов малого и среднего предпринимательства	21 561,0	-18 061,0	3 500,0
Обеспечение деятельности единого информационного интернет-ресурса	1 054,0	-554,0	500,0

Увеличение капитализации региональной микрофинансовой организации позволит увеличить количество выданных микрозаймов на 118 единиц. Количество выданных микрозаймов в период с 2014 года по 2017 год составит 1188. Количество вновь созданных рабочих мест за тот же период в результате реализации мероприятия составит 388.

Таблица 19

Расчет потребности увеличения капитализации региональной микрофинансовой организации

№ п/п	Период	Ед. изм.	Источн ик	2013	2014	2015	2016	2017
1	2	3	4	5	6	7	8	9
1.	Объем фонда микрофинансирования, всего	Тыс. руб.		104 000	120 000	297 600*	297 600	432 450
	в том числе							
	За счет средств бюджета Пермского края	Тыс. руб.	Параметры программы	37 591	53 591	75 681	75 681	110 742
	За счет средств федерального бюджета	Тыс. руб.	Параметры программы	66 409	66 409	221 919	221 919	321 708
2.	Поступившие заявки	Ед.	Оценка	302	325	299	442	532

3.	Одобрённые заявки	Ед.	Оценка	286	236	230	340	382
4.	Количество выданных микрозаймов	Тыс. руб.	Оценка	286	236	230	340	382
5.	Средний размер микрозайма	Тыс. руб.	Стр.4/с тр.5	416,7	520	576	515	550
6.	Активный портфель микрозаймов**	Тыс. руб.	Оценка	94 000	83 000	115 000	220 000	270 000* **

*С учетом планового привлечения федеральных средств в сумме 110 042,0 тыс. руб.

**С 2015 года денежные средства предоставляются на срок 36 месяцев, что снизит оборачиваемость денежных средств по сравнению с 2013, 2014 гг., при этом активный портфель займов будет увеличиваться.

В соответствии с проектом приказа Минэкономразвития РФ на 2015 год активный портфель должен быть не менее 70% от суммы денежных средств, поступивших на цели микрофинансирования по истечении календарного года, следующего за годом получения средств.

***В связи с планируемым поступлением средств в конце года, выдача займов будет осуществляться в 2018 году.

Таблица 20

Направления расходов по мероприятию «Создание и обеспечение деятельности центров поддержки предпринимательства в муниципальных образованиях Пермского края» на 2015 год

Мероприятия	Стоимость (тыс. рублей)
1. Оказание консультационных услуг	6 194,0
1.1. Оказание консультационных услуг сотрудниками Call-центра (ФОТ и налоги)	520,0
1.2. Оплата консультационных услуг, оказанных экспертами	1 500,0
2.3. Расходы на семинары, круглые столы, конференции	1 842,0
2.4. Оказание консультационных услуг специалистами стационарных ЦПП	2 332,0
2. Обеспечение деятельности 25 ЦПП в 2014 году	4 184,0
2.1. Фонд оплаты труда и начисления на оплату труда	2 964,0
2.2. Командировки	40,0
2.3. Услуги связи	120,0
2.4. Программное обеспечение	30,0
2.5. Расходные материалы (канцелярские товары, расходники, вывески, визитки)	150,0
2.6. Транспортные расходы	60,0
2.7. Информационные материалы	120,0
2.8. Аренда, коммунальные услуги	650,0
2.9. Прочие текущие расходы	50,0
Итого	10 378,0

В результате уменьшения средств на реализацию мероприятия «Создание и обеспечение деятельности центров поддержки предпринимательства в муниципальных образованиях Пермского края» количество субъектов малого и среднего предпринимательства, получивших государственную поддержку, сократится на 192 субъекта, количество вновь созданных рабочих мест сократится на одно рабочее место. Результат реализации мероприятия составит 13808 и 118 соответственно.

Таблица 21

**Направления расходов по мероприятию «Обеспечение деятельности
регионального представительства «Российского Евро Инфо
Корреспондентского центра» на 2015 год**

тыс.руб.

Основные виды расходов	План		
	Всего:	в том числе за счет средств	
		Бюджета Пермского края	Федерального бюджета
1. Фонд оплаты труда	1 198,00	1 198,00	
2. Начисления на оплату труда	362,00	362,00	
3. Приобретение основных средств для оборудования рабочих мест административно-управленческого персонала	60,00	0,00	60,00
4. Приобретение расходных материалов	40,00	40,00	0,00
5. Командировки	1 221,5	0,00	1 221,5
6. Услуги связи (за исключением мобильной связи)	100,00	0,00	100,00
7. Коммунальные услуги, включая аренду помещений	527,5	0,00	527,5
8. Прочие текущие расходы	0,00	0,00	0,00
9. Оплата услуг сторонних организаций	3 016,00	0,00	3 016,00
9.1. Проведение страновых исследований, в том числе подготовка обзоров потенциальных рынков сбыта за рубежом	450,00	0,00	450,00
9.2. Продвижение информации о деятельности Центра	400,00	0,00	400,00
9.3. Консультационные услуги с привлечением сторонних профильных экспертов по тематике ВЭД	600,00	0,00	600,00
9.4. Развитие и повышение эффективности деятельности РИЦ	1 566,00	0,00	1 566,00

10. Расходы на организацию и участие в выставочно-ярмарочных и конгрессных мероприятиях, бизнес-миссиях ("деловых миссиях") и других промоутерских мероприятиях на территории РФ и за рубежом	4 870,00	0,00	4 870,00
10.1. Проведение семинара, круглого стола, мастер-класса	850,00	0,00	850,00
10.2. Организация и проведение конференции, форума	0,00	0,00	0,00
10.3. Организация и проведение бизнес-миссии/деловой миссии/брокерского мероприятия по трансферу технологий в иностранное государство	2 450,00	0,00	2 450,00
10.4. Прием иностранной делегации на территории субъекта РФ с целью проведения бизнес встреч и продвижения российской продукции на экспорт	200,00	0,00	200,00
10.5. Другое	1 370,00	0,00	1 370,00
10.5.1. Промоутерское мероприятие, В2В встречи предпринимателей Пермского края Пермского края и Тюменской области, март 2014 (15 СМСП)	60,00	0,00	60,00
10.5.2. Подписка на информационно-аналитические системы, статистическую информацию	80,00	0,00	80,00
10.5.3. Разработка методических пособий для экспортно-ориентированных малых и средних предприятий (информационных, консультационных, аналитических, справочных)	400,00	0,00	400,00
10.5.4. Актуализация и дополнение Реестра экспортно-ориентированных СМСП Пермского края на русском и иностранном языках в печатном и электронном виде	100,00	0,00	100,00
10.5.5. Проведение аналитических исследований по различным отраслям и внешнеэкономической деятельности для субъектов СМСП Перми и Пермского края	250,00	0,00	250,00
10.5.6. Издание информационных, методических материалов для экспортно-ориентированных	220,00	0,00	220,00

СМСП по вопросам ведения ВЭД			
10.5.7. услуги по разработке и подготовке информационно-аналитических бюллетеней на русском и иностранном языке об экономическом / инновационном / инвестиционном / научном потенциале СМСП	260,00	0,00	260,00
11. Организация и проведение ежегодного конкурса "Лучший экспортер года" среди субъектов МСП	500,00	0,00	500,00
12. Расходы на повышение квалификации сотрудников РИЦ	60,00	0,00	60,00
13. Сертификация или инспекция РИЦ	86,00	0,00	86,00
Всего по проекту	12 041,00	1 600,00	10 441,00

В результате уменьшения средств на реализацию мероприятия «Обеспечение деятельности регионального представительства «Российского Евро Инфо Корреспондентского центра» количество субъектов малого и среднего предпринимательства, воспользовавшихся услугами ЕИКЦ, сократиться на 51 субъект и составит 1037 субъектов, количество вновь созданных рабочих мест сократиться на 4 рабочих места и составит 112 рабочих мест.

Направления расходов по организации деятельности в рамках реализации мероприятия, связанного с реализацией мер, направленных на формирование положительного образа предпринимателя, популяризацию роли предпринимательства

В рамках данного мероприятия планируется провести этап Национальной предпринимательской премии «Бизнес-Успех» по Приволжскому федеральному округу. Форум проводится при поддержке Общероссийской Общественной организации «ОПОРА РОССИИ» и автономной некоммерческой организации «Агентство стратегических инициатив».

Таблица 22

Мероприятия	Стоимость (тыс. рублей)
1. Аренда помещений	300, 0

2. Техническое обеспечение и сопровождение мероприятий	259,0
3. Обеспечение раздаточными материалами участников форума	120,0
4. Изготовление видео-роликов	163,5
5. организация и проведение конкурса «Лучшие муниципальные практики по поддержке малого и среднего предпринимательства»	156,5
6. Обеспечение участия экспертов, бизнес-тренеров, спикеров федерального и регионального уровня.	520,1
7. Организация и проведение форума «Бизнес-успех»	480,9
ВСЕГО	2 000,00

В результате уменьшения средств на реализацию мероприятий, направленных на формирование положительного образа предпринимателя, популяризацию роли предпринимательства количество субъектов малого и среднего предпринимательства, получивших государственную услугу, сократится на 203, количество развернутых публикаций в СМИ сократится на 10 публикаций. Результат реализации мероприятий соответственно составит 7 305 субъектов малого и среднего предпринимательства, получивших государственную поддержку, 390 публикаций в СМИ.

Таблица 23

Расходы на реализацию мероприятий по развитию предпринимательской грамотности в 2015 году за счет средств краевого бюджета

№	Наименование (работ, услуг)	Кол-во	Стоимостные показатели, рублей		Обоснование
			цена за единицу (руб.)	общая сумма затрат (руб.)	
Реализация массовых программ обучения основам ведения предпринимательской деятельности					
1	Трансфер	96	11 800	964 800	Средний км от Перми до муниципального района = 201 км и обратно 201 км = всего 402 км за один выезд Стоимость 1 км = 25 руб. Количество выездов –96 $96*402= 38 592$ $38 592*25 \text{ руб.} = 964 800$

2	Аренда помещений	96		423 200	4408 р. в день*96 раз
3	Образовательные мероприятия	96		2 112 000	Средняя оплата работы преподавателя: 9000*96*2 часа= 1 728 000 Оплата работы преподавателей во время трансфера: 1000*4 часа (туда обратно)*96 = 384 000
	ИТОГО			3 500 000	

В результате уменьшения средств на реализацию мероприятий по развитию предпринимательской грамотности в 2015 году сократится количество принявших участие в образовательных программах на 2953 человека, количество вновь созданных рабочих мест (включая вновь зарегистрированных индивидуальных предпринимателей) сократиться на 447 единиц.

Результат реализации мероприятий соответственно составит 27 935 человек, принявших участие в образовательных программах, и 2645 вновь созданных рабочих мест (включая вновь зарегистрированных индивидуальных предпринимателей).

Таблица 24

Виды расходов на обеспечение деятельности интернет-ресурса на 2015 год

Статьи затрат	Стоимость (руб.)	2015 год, руб.
Хостинг сайта (портала)	6 000 в месяц*12	72 000
Техническая поддержка сайта (портала)	14 000 в месяц*12	168 000
Разработка баннеров	4 000 в месяц*12	48 000
Продвижение сайта (портала)	17 667 в месяц*12	212 000
Итого		500 000

Объем федеральных средств, привлекаемых на финансирование расходных обязательств Пермского края по государственной поддержке малого и среднего предпринимательства, и ожидаемые результаты по мероприятиям будет уточнен после проведения Министерством экономического развития Российской Федерации конкурсного отбора субъектов РФ, бюджетом которых в 2015 году предоставляются субсидии из федерального бюджета на государственную поддержку малого и среднего предпринимательства субъектами РФ.

Кроме того, по подпрограмме «Развитие малого и среднего предпринимательства в Пермском крае» планируется сокращение средств на 6 050,6 тыс. руб.:

1. Прекращается реализация мероприятия «Совершенствование законодательства в сфере малого и среднего предпринимательства» в рамках основного мероприятия «Создание комфортных условий для организации и ведения бизнеса», что связано с отказом от проведения социологического опроса с целью выявления необоснованных административных барьеров для развития предпринимательства. Данное мероприятие планируется проводить в рамках работы общественного совета при Министерстве промышленности, предпринимательства и торговли Пермского края, который создан с целью привлечения экспертов из различных отраслей, в том числе для проведения общественной экспертизы проектов и программ. Средства бюджета Пермского края уменьшаются на 1 000,0 тыс. руб. ежегодно в период с 2015 по 2017 годы.

2. В рамках реализации основного мероприятия «Снижение части затрат субъектам малого и среднего предпринимательства, связанных с осуществлением ими предпринимательской деятельности», планируется уменьшить расходы бюджета Пермского края на 5 050,6 млн. руб. в связи с уточнением потребности муниципальных районов (городских округов) в средствах консолидированного бюджета на развитие предпринимательства и уточнением уровня софинансирования за счет средств федерального бюджета.

А так же планируется возврат остатка неиспользованной в 2014 году субсидии федерального бюджета в объеме 178 749,6 тыс. руб.

Субсидия федерального бюджета будет направлена на реализацию мероприятий:

- увеличение капитализации региональной микрофинансовой организации» в объеме 45 468,0 тыс. руб.

- Снижение части затрат субъектам малого и среднего предпринимательства, связанных с осуществлением ими предпринимательской деятельности в объеме 133 281,6 млн. руб.

Подпрограмма «Обеспечение реализации государственной программы»

По главному распорядителю средств Министерство промышленности, предпринимательства и торговли Пермского края:

в соответствии с протоколом совещания при губернаторе Пермского края от 27.02.2015г. № 7-гс и планируемыми в связи с этим мероприятиями по оптимизации расходов на содержание Министерства сокращаются не менее чем на 5% бюджетные ассигнования на материальные затраты на содержание органов государственной власти Пермского края (без учета средств, направляемых на уплату налогов и проведение диспансеризации госслужащих) – 340,1 тыс. рублей на 2015-2017гг ежегодно;

на основании распоряжения губернатора Пермского края от 11 февраля 2015 года № 1-рч «Об установлении общей предельной штатной численности и суммированного фонда должностных окладов исполнительных органов государственной власти Пермского края и Аппарата Правительства Пермского края с 1 января 2015 года» в связи с увеличением штатной численности и фонда должностных окладов Министерства увеличиваются бюджетные ассигнования в 2015 году на 960,7 тыс. руб., в 2016 и 2017 годах – на 1 152,5 тыс. руб. ежегодно:

Таблица 25

Расчет дополнительных средств Министерству промышленности, предпринимательства и торговли Пермского края с 1 марта 2015 года

Тыс. рублей

№ п/п	Показатель	Расчет	2015 год	2016 год	2017 год
1	ФОТ (33,76 окладов)	$33,76 \times 18\,500 \text{ руб.} \times 1,15 \times 1,302/1000$ *1,129/12*10 в 2015 г $33,76 \times 18\,500 \text{ руб.} \times 1,15 \times 1,302/1000$ *1,129 в 2016-2017 г	879,8	1 055,8	1 055,8
	Итого ФОТ		879,8	1 055,8	1 055,8
2	Материальные расходы на содержание госслужащих	94 733,24 руб. /12*10 в 2015 г 94 733,24 в 2016-2017 г	78,9	94,7	94,7
4	Диспансеризация	1 ставка \times 2 000 руб.	2,0	2,0	2,0
	Итого		960,7	1 152,5	1 152,5

в связи с увеличением фонда должностных окладов на основании распоряжения губернатора Пермского края от 11 февраля 2015 года № 1-рч «Об установлении общей предельной штатной численности и суммированного фонда должностных окладов исполнительных органов государственной власти Пермского края и Аппарата Правительства Пермского края с 1 января 2015 года» увеличиваются бюджетные ассигнования на 85,6 тыс. руб. в 2015-2017гг ежегодно:

фонд должностных окладов, предусмотренный при расчете закона о бюджете на 2015-2017гг – 669,2 тыс. руб.,

фонд должностных окладов, утвержденный с 1 февраля 2015г. – 670,7 тыс. руб.,

расчет суммы увеличения: $(670,7-669,2)*33,76*1,15*1,129*1,302/1000$.

По главному распорядителю средств Министерство экономического развития Пермского края:

в соответствии с протоколом совещания при губернатора Пермского края от 27.02.2015г. № 7-гс и планируемыми в связи с этим мероприятиями по оптимизации расходов на содержание Министерства экономического развития Пермского края сокращаются не менее чем на 5% бюджетные ассигнования на материальные затраты на содержание органов государственной власти Пермского края (без учета средств, направляемых на уплату налогов и проведение диспансеризации госслужащих) – 103,2 тыс. рублей в 2015 году, 106,1 тыс. руб. на 2016-2017гг ежегодно;

в соответствии распоряжения губернатора Пермского края от 11 февраля 2015 года № 1-рч «Об установлении общей предельной штатной численности и суммированного фонда должностных окладов исполнительных органов государственной власти Пермского края и Аппарата Правительства Пермского края с 1 января 2015 года» планируется увеличить расходы на содержание Министерства экономического развития Пермского края в связи с увеличением штатной численности.

Таблица 26
Тыс. рублей

№ п/п	Показатель	Расчет	2015 год	2016 год	2017 год
1	ФОТ (33,76 окладов) Расчет произведен в соответствии с п. 2 ст. 16 Закона Пермского края от 24.12.2007 № 167-ПК «О денежном содержании государственных гражданских служащих Пермского края»	$(200403,65-161000,00) \times 33,76 \times 1,15 \times 1,302/1000 * 1,129/12 \times 11 = 2061,356$ $(200403,65-161000,00) \times 33,76 \times 1,15 \times 1,302/1000 * 1,129 = 2248,752$	+2061,356	+2248,752	+2248,752
	Итого ФОТ		+2061,356	+2248,752	+2248,752
2	Материальные расходы на содержание госслужащих Расчет произведен в соответствии с предложениями по расчетным показателям по расходам бюджета Пермского края на 2015 и плановый период 2016 и 2017 годов	$700,0/12 \times 11 = 641,667$ $1 \text{ шт.ед.} \times 700,0 = 700,0$	+641,667	+700,000	+700,000
3	Диспансеризация Расчет в соответствии с предложениями по расчетным показателям по расходам бюджета Пермского края на 2015 и плановый период 2016 и 2017 годов	$1 \text{ шт.ед.} \times 2\,000 \text{ руб.}$	2,0	2,0	2,0
	Итого		2705,03	2950,75	2950,75

По главному распорядителю средств Агентство по инвестициям и внешнеэкономической деятельности Пермского края предлагается сократить объем финансирования в 2015 году – на 992,0 тыс. руб., в 2016 году – на 805,2 тыс. руб., в 2017 году – на 805,2 тыс. руб., а именно:

1. изменения внесены в соответствии с распоряжением губернатора Пермского края от 11 февраля 2015 года № 1-рч «Об установлении общей предельной штатной численности и суммированного фонда должностных окладов исполнительных органов государственной власти Пермского края и Аппарата Правительства Пермского края с 1 января 2015 года» уменьшение фонда должностных окладов государственных служащих Агентства в 2015-2017 годах на 692,0 тыс. руб. ежегодно.

2. в связи с оптимизацией расходов на содержание органов государственной власти Пермского края в части материальных затрат на обеспечение выполнения функций государственными органами предложена к сокращению в 2015 году – на 300,0 тыс. руб., в 2016 году – на 113,2 тыс. руб., в 2017 году – на 113,2 тыс. руб.

Заместитель председателя
Правительства – министр промышленности,
предпринимательства и торговли
Пермского края



А.В.Чибисов

Финансово-экономическое
обоснование предлагаемых
изменений и предложения о
внесении изменений в
государственную программу
Пермского края
«Развитие сельского хозяйства и
устойчивое развитие сельских
территорий в Пермском крае»

**Финансово-экономическое обоснование к проекту постановления
Правительства Пермского края «О внесении изменений в
государственную программу «Развитие сельского хозяйства и устойчивое
развитие сельских территорий в Пермском крае», утвержденную
постановлением Правительства Пермского края от 3 октября 2013 г.
№ 1320-п»**

В связи со сложным финансово-экономическим положением в регионе, а также недостаточным наполнением доходной части бюджета предлагается внести следующие изменения в проект постановления Правительства Пермского края «О внесении изменений в государственную программу «Развитие сельского хозяйства и устойчивое развитие сельских территорий в Пермском крае», утвержденную постановлением Правительства Пермского края от 3 октября 2013 г. № 1320-п».

По подпрограмме 1 «Развитие мелиорации земель сельскохозяйственного назначения и подотрасли растениеводства, переработки и реализации продукции растениеводства» предлагается уменьшить бюджетные ассигнования по основным мероприятиям:

Основное мероприятие 1.1 «Поддержка доходов сельскохозяйственных товаропроизводителей и развитие приоритетных подотраслей растениеводства, переработки и логистического обеспечения рынков продукции растениеводства. Развитие мелиорации и вовлечение неиспользуемых сельскохозяйственных земель в сельскохозяйственный оборот» предлагается уменьшить объемы финансирования в 2014 году на сумму 40 900 тыс. рублей, в 2015 году – 34 900 тыс. рублей, 2017 год – 26 200 тыс. рублей.

В рамках основного мероприятия 1.1 предлагается сократить объемы финансирования из краевого бюджета по следующим мероприятиям:

1.1.1. «Развитие мелиорации и вовлечение неиспользуемых сельскохозяйственных земель в сельскохозяйственный оборот» в 2015 году в сумме 22 900 тыс. рублей; 2016 году – 26 900 тыс. руб.; 2017 году – 26 200,0 тыс. руб. Расчет приведен в таблице 1.

Таблица 1

Расчет субсидий на возмещение части затрат на производство и (или) переработку, и (или) реализацию продукции растениеводства сельхозтоваропроизводителям, осуществляющим строительство, реконструкцию мелиоративных систем общего и индивидуального пользования и отдельно расположенных гидротехнических сооружений, принадлежащих на праве собственности или передаваемых им в пользование в установленном порядке, и культуртехнические работы

№ п/п	Показатели	Ед. измерения	Источник	2015 год	2016 год	2017 год
1	2	3	4	5	6	7

1	2	3	4	5	6	7
1.	Затраты на производство продукции растениеводства	млн. руб.	Данные годового отчета за 2013 г., ф.9 АПК, с учетом индекса дефлятора	4426,9	4595,1	4834,1
2	Удельный вес сельхозтоваропроизводителей, осуществляющих строительство, реконструкцию мелиоративных систем общего и индивидуального пользования и отдельно расположенных гидротехнических сооружений, принадлежащих на праве собственности или передаваемых им в пользование в установленном порядке, и культуртехнические работы	%	Прогноз на основании планов предприятий	2,1	2,4	2,2
3	Затраты на производство и (или) переработку, и (или) реализацию продукции растениеводства сельхозтоваропроизводителей, осуществляющих строительство, реконструкцию мелиоративных систем общего и индивидуального пользования и отдельно расположенных гидротехнических сооружений, принадлежащих на праве собственности или передаваемых им в пользование в установленном порядке, и культуртехнические работы	млн. руб.	=стр.1*стр.2/100	93,0	110,3	106,3
4	Субсидии на производство и (или) переработку, и (или) реализацию продукции растениеводства сельхозтоваропроизводителям, осуществляющим строительство, реконструкцию мелиоративных систем общего и индивидуального пользования и отдельно расположенных гидротехнических сооружений, принадлежащих на праве собственности или передаваемых им в пользование в установленном порядке, и культуртехнические работы	тыс. руб.	$\text{=(стр.3*25%/100)*1000}$	23 250	27 575	26 575
5	Объем инвестиционных затрат на строительство, реконструкцию мелиоративных систем общего и индивидуального пользования и отдельно расположенных гидротехнических сооружений, принадлежащих на праве собственности или передаваемых им в пользование в установленном порядке, и культуртехнические работы	тыс. руб.	Прогноз по предприятиях МСХ и П ПК	0	0	0
6	Объем субсидий из краевого бюджета	тыс. руб.	Параметр Программы (25% от объема инвестиционных затрат)	0	0	0
7	Утвержден объем субсидий из краевого бюджета	тыс. руб.	Параметр Программы	22 900,0	26 900,0	26 200,0
8	Отклонение бюджетных средств из краевого бюджета	тыс. руб.	=стр.6-стр.7	-22 900,0	-26 900,0	-26 200,0

Уменьшение расходов обусловлено отсутствием у сельхозхозяйственных товаропроизводителей планируемых к реализации проектов на реконструкцию, техническое перевооружение мелиоративных систем, гидротехнических сооружений с наличием проектно-сметной документации, экспертизой проектов, что является обязательным условием при предоставлении

государственной поддержки по обозначенному мероприятию. В связи с сокращением расходов на развитие мелиорации предлагается скорректировать значения целевых показателей:

«Прирост объема производства сельскохозяйственной продукции за счет реализации мероприятий Подпрограммы», тыс. тонн кормовых единиц в 2015 году с «0,735» до «0»; 2016 году с «0,826» до «0»; 2017 годы с «0,930» до «0»;

«Прирост объема производства продукции растениеводства на землях сельскохозяйственного назначения за счет реализации мероприятий Подпрограммы», % в 2015 году с «31,1» до «0»; 2016 году с «48,5» до «0»; 2017 годы с «68,1» до «0»;

Ввод в эксплуатацию мелиорируемых земель за счет реконструкции, технического перевооружения и строительства новых мелиоративных систем, включая мелиоративные системы общего и индивидуального пользования», тыс. га в 2015 году с «0,443» до «0»; 2016 году с «0,618» до «0»; 2017 годы с «0,479» до «0»;

«Сохранение существующих и создание новых высокотехнологичных рабочих мест для сельскохозяйственных товаропроизводителей за счет увеличения продуктивности существующих и вовлечения в оборот новых сельскохозяйственных угодий», тыс. рабочих мест в 2015 году с «0,444» до «0»; 2016 году с «0,453» до «0»; 2017 годы с «0,461» до «0»;

«Вовлечение в оборот выбывших сельскохозяйственных угодий за счет проведения культуртехнических работ», тыс. га в 2015-2017 годы ежегодно с «0,175» до «0»;

«Количество приобретенных сельскохозяйственными товаропроизводителями единиц техники», ед. в 2015 году с «12» до «0»; 2016 году с «14» до «0»; 2017 годы с «14» до «0».

В этой связи предполагается ведение указанного комплекса работ, начиная с 2018 года. В дальнейшем проведение мероприятия по агрохимической оценке и космическому мониторингу земель сельхозназначения является целесообразным, так как современное состояние земель сельскохозяйственного назначения подтверждает необходимость проведения комплекса мероприятий по стабилизации и восстановлению сельскохозяйственных угодий, обеспечивающих повышение плодородия почв земель сельскохозяйственного назначения, а также ухудшение общей экологической обстановки.

1.1.4. «Поддержка экономически значимых программ по приоритетным отраслям растениеводства» предлагается уменьшить расходы из краевого бюджета на реализацию мероприятий по поддержке экономически значимых

программ по приоритетным отраслям растениеводства в 2015 году на сумму 18000,0 тыс. рублей, в 2016 году - 8000 тыс. рублей. Расчет расходов на реализацию экономически значимых программ приведен в таблице 2.

Таблица 2

Расчет субсидии на возмещение части затрат на производство и (или) переработку, и (или) реализацию продукции растениеводства сельхозтоваропроизводителям, осуществляющим строительство и реконструкцию производственных и складских помещений, приобретение сельскохозяйственной техники, оборудования, машин и механизмов

№ п/п	Показатель	Ед. изм.	Источник	2015 год	2016 год	2017 год
1	2	3	4	5	6	7
1	Затраты на производство продукции растениеводства	тыс. руб.	Данные годового отчета за 2013 г., ф.9 АПК, с учетом индекса дефлятора	4426930	4595154	4834102
2	Удельный вес сельхозтоваропроизводителей, осуществляющих строительство и реконструкцию производственных и складских помещений, приобретение сельскохозяйственной техники, оборудования, машин и механизмов	%	Прогноз по предприятиях МСХ и П ПК	6,0	5,0	3,0
3	Затраты на производство и (или) переработку, и (или) реализацию продукции растениеводства сельхозтоваропроизводителей, осуществляющих строительство и реконструкцию производственных и складских помещений, приобретение сельскохозяйственной техники, оборудования, машин и механизмов	тыс. руб.	=стр.2* стр.3/100	265616	229758	145023
4	Субсидии на производство и (или) переработку, и (или) реализацию продукции растениеводства сельхозтоваропроизводителям, осуществляющим строительство и реконструкцию производственных и складских помещений, приобретение сельскохозяйственной техники, оборудования, машин и механизмов	тыс. руб.	= стр.3*50%/100	132808	114879	72511
5	Объем инвестиционных затрат на строительство и реконструкцию производственных и складских помещений, приобретение сельскохозяйственной техники, оборудования, машин и механизмов	тыс. руб.	Прогноз по предприятиям МСХ и П ПК	253 300	240 000	142300

1	2	3	4	5	6	7
6	Ограничение по предельному объему субсидии - не более доли от объема инвестиционных затрат	тыс. руб.	Параметр Программы (30% от объема инвестиционных затрат)	76 000,0	72 000,0	42 700,0
7	Внебюджетные источники	тыс. руб.	= стр.5- стр.8	177 300,0	168 000,0	99 600,0
8	Предельный объем субсидий из краевого бюджета	тыс. руб.	= стр. 4, но не более стр. 6	76 000,0	72 000,0	42 700,0
9	Утверждено средств из краевого бюджета по действующей программе	тыс.руб.	Параметр Программы	94 000,0	80 000,0	42 700,0
10	Отклонение бюджетных средств из краевого бюджета	тыс. руб.	=стр.7-стр.9	-18 000,0	-8 000,0	0

Соответственно, предлагается по обозначенным мероприятиям скорректировать значения целевого показателя на 2015-2016 годы «Объем инвестиций в основной капитал сельхозтоваропроизводителей - участников мероприятий за счет всех источников финансирования» в 2015 году с 313,3 млн. рублей до 253,3 млн. рублей, 2016 году – 266,7 млн. рублей до 240,0 млн. рублей.

Данная мера связана с переносом начала реализации ряда инвестиционных проектов в растениеводстве на последующие годы, ввиду сложного финансово-экономического положения сельскохозяйственных предприятий в условиях сложившегося дефицита оборотных денежных средств, необходимых для обеспечения всего комплекса работ.

Основное мероприятие 1.2 «Государственная поддержка кредитования подотрасли растениеводства, переработки ее продукции, стимулирования сбыта, развития инфраструктуры и логистического обеспечения рынков продукции растениеводства».

В рамках обозначенного мероприятия предлагается осуществить сокращение расходов по мероприятию 1.2.2. «Государственная поддержка снижения рисков в подотраслях растениеводства» в 2015 году 20 613,9 тыс. рублей, 2016 году - 26 613,9 тыс. рублей, 2017 году – 35 313,9 тыс. рублей.

Основной причиной снижения объема финансирования и целевых показателей являются высокие затраты сельхозтоваропроизводителей на страхование, даже с учетом государственной поддержки. По сложившейся практике, договоры страхования заключаются производителями в период посевных работ, то есть в период, когда расходы наиболее высоки. В результате многие товаропроизводители из-за отсутствия средств отказываются от проведения процедуры страхования урожая сельскохозяйственных культур. Кроме того, уменьшение расходов связано также с увеличением

Министерством сельского хозяйства Российской Федерации уровня софинансирования за счет средств федерального бюджета и в этой связи сокращением потребности в средствах краевого бюджета.

Расчет на поддержку рисков в подотраслях растениеводства приведен в таблице 3.

Таблица 3

Расчет субсидий на возмещение части затрат сельхозтоваропроизводителям на уплату страховых премий по договорам страхования урожая

№ п/п	Показатели	Ед. измерения	Источник	2015 год	2016 год	2017 год
1	2	3	4	5	6	7
1	Посевная (посадочная) площадь, всего	тыс./га	Параметр Программы	716,5	722,5	728,5
2	Посевная (посадочная) площадь, по договорам страхования, подлежащим субсидированию	тыс./га	оценка	46,8	64,6	67,0
3	Урожайность сельскохозяйственных культур в условном зерне	ц/га	Расчетные данные по с/х организациям	20,1	20,4	20,5
4	Средняя цена реализации	руб./т	Расчетные данные по с/х организациям	8313	8362	8400
5	Страховая стоимость	млн. руб.	$=(\text{стр.2} * \text{стр.3}) / 10 * \text{стр.4} / 1000$	782,0	1102,1	1154,0
6	Страховой тариф	%	Параметр Программы	7,0	7,0	7,0
7	Размер страховой премии	тыс. руб.	$=(\text{стр.5} * \text{стр.6} / 100) * 1000$	54 741,0	77146,4	80782,8
8	Размер страховой премии, подлежащий субсидированию	тыс. руб.	Параметр программы - 50% от размера страховой премии $=\text{стр.7} / \text{стр.8} * 100$	27370,5	38573,2	40391,4
9	Субсидии из федерального бюджета	тыс. руб.	Расчет произведен из уровня софинансирования расходных обязательств $=\text{стр.10} * 78\% / 22\%$	21384,4*	30087,1	31505,3
10	Субсидии из краевого бюджета	тыс. руб.	Расчет произведен из уровня софинансирования расходных обязательств $=\text{стр.9} * 22\% / 78\%$	5 986,1	8486,1	8886,1
11	Внебюджетные источники	тыс. руб.	$=\text{стр.7} - \text{стр.9} - \text{стр.10}$	27370,5	38573,2	40391,4
12	Утверждено средств из краевого бюджета по действующей программе	тыс. руб.	Параметр Программы	26 600,0	35 100,0	44 200,0
13	Отклонение бюджетных средств из краевого бюджета	тыс. руб.	$=\text{стр.10} - \text{стр.12}$	-20 613,9	-26 613,9	-35 313,9

*Сумма установлена распоряжением Правительства Российской Федерации от 10.02.2015 № 194-р

Предлагается изменить значения целевого показателя «Площадь застрахованных посевных площадей» в 2015 году с 78,8 тыс. га до 46,8 тыс. га, в 2016 году с 108,4 тыс. га до 64,6 тыс. га, в 2017 году с 138,4 тыс. га до 67,0 тыс. га., соответственно произвести корректировку значений целевого показателя, определяющего удельный вес застрахованных посевных площадей в общей посевной площади (в 2015 году -6,5%, в 2016 году – 8,9%, в 2017 году – 9,2%).

В рамках подпрограммы предлагается увеличить расходы за счет неиспользованных остатков средств федерального бюджета по состоянию на 1 января 2015 г. по направлениям:

«Поддержка элитного семеноводства» на сумму 2 404, 9 тыс. рублей;

«Возмещение части процентной ставки по инвестиционным кредитам (займам) на развитие растениеводства, переработки, развития инфраструктуры и логистического обеспечения рынков продукции растениеводства» на сумму 3 336, 2 тыс. рублей.

По подпрограмме 2 «Развитие подотрасли животноводства, переработки и реализации продукции животноводства» предлагается уменьшить бюджетные ассигнования в 2015-2017 годах ежегодно по 30 223,8 тыс. рублей, в том числе по основным мероприятиям:

Основное мероприятие 2.1 «Развитие приоритетных подотраслей животноводства, переработки и логистического обеспечения рынков продукции животноводства».

В рамках указанного основного мероприятия предлагается сократить расходы по мероприятию 2.1.5. «Поддержка доходов сельскохозяйственных производителей в области животноводства» в 2015-2017 годах по 28143,8 тыс. рублей ежегодно.

Снижение расходов по поддержке экономически значимых программ по приоритетным отраслям животноводства связано с переносом начала реализации ряда инвестиционных проектов в животноводстве на последующие годы ввиду сложного финансово-экономического положения сельскохозяйственных предприятий в условиях сложившегося дефицита оборотных денежных средств, необходимых для обеспечения всего комплекса работ.

Расчет расходов на реализацию экономически значимых программ на 2015-2017 годы приведен в таблице 4.

Таблица 4

Расчет субсидий на возмещение части затрат на производство и (или) переработку, и (или) реализацию продукции животноводства сельхозтоваропроизводителям, организациям АПК, осуществляющим строительство, реконструкцию и модернизацию животноводческих помещений, приобретение оборудования, машин и механизмов, покупку скота

№ п/п	Показатель	Ед. изм.	Источник	2015 год	2016 год	2017 год
1	2	3	4	5	6	7
1	Затраты на производство продукции животноводства	тыс. руб.	год. отчет, форма 13 АПК с учетом индекса дефлятора	14795013	15357224	16155800
2	Удельный вес сельхозтоваропроизводителей, организаций АПК осуществляющих строительство, реконструкцию и модернизацию животноводческих помещений, приобретение оборудования, машин и механизмов, покупку скота	%	Прогноз по предприятиях МСХ и П ПК	9,3	7,0	6,0
3	Затраты на производство и (или) переработку, и (или) реализацию продукции сельхозтоваропроизводителей, организаций АПК, осуществляющих строительство, реконструкцию и модернизацию животноводческих помещений, приобретение оборудования, машин и механизмов, покупку скота	тыс. руб.	=стр.2*стр.3/100	1375936	1075006	969348
4	Субсидии на производство и (или) переработку, и (или) реализацию продукции сельхозтоваропроизводителям, организациям АПК, осуществляющим строительство, реконструкцию и модернизацию животноводческих помещений, приобретение оборудования, машин и механизмов, покупку скота	тыс. руб.	=стр.3*50%/100	687968	537503	484674
5	Объем инвестиционных затрат на строительство, реконструкцию и модернизацию животноводческих помещений, приобретение оборудования, машин и механизмов, покупку скота	тыс. руб.	Прогноз по предприятиях МСХ и П ПК	1315434,4	1010678,4	865728,0
6	Ограничение по предельному объему субсидии – не более доли от объема инвестиционных затрат	тыс. руб.	Параметр Программы (50% от объема инвестиционных затрат)	657 717,2	505 339,2	432 864,0
7	Предельный объем субсидий из краевого бюджета	тыс. руб.	=стр.4, но не более стр. 6	657 717,2	505 339,2	432 864,0
8	Внебюджетные источники	тыс. руб.	=стр.5-стр.7	657 717,2	505 339,2	432 864,0
9	Утверждено средств из краевого бюджета по действующей программе	тыс. руб.	Параметр Программы	685 861,0	533 483,0	461 007,8
10	Отклонение бюджетных средств из краевого бюджета	тыс. руб.	=стр.7-стр.9	-28 143,8	-28 143,8	- 28 143,8

Предлагается уменьшить значения целевого показателя «Объем инвестиций в основной капитал сельхозтоваропроизводителей - участников мероприятия за счет всех источников» в 2015 году с 1371,7 млн. руб. до 1315,4 млн. руб., в 2016 году с 1067,0 млн. руб. до 1010,7 млн. руб., в 2017 году с 922,0 млн. руб. до 865,7 млн. рублей.

Основное мероприятие 2.2 «Государственная поддержка кредитования подотрасли животноводства, переработки ее продукции, стимулирования сбыта, развития инфраструктуры и логистического обеспечения рынков продукции животноводства и управление рисками в подотраслях животноводства»

В рамках обозначенного мероприятия предлагается уменьшить расходы в 2015-2017 годах по государственной поддержке снижения рисков в подотраслях животноводства на сумму 2080 тыс. рублей ежегодно.

Основной причиной снижения объема финансирования и целевых показателей являются высокие затраты сельхозтоваропроизводителей на страхование, даже с учетом государственной поддержки. В результате многие товаропроизводители из-за отсутствия средств отказываются от проведения процедуры страхования животных. Кроме того, уменьшение расходов связано также с увеличением Министерством сельского хозяйства Российской Федерации уровня софинансирования за счет средств федерального бюджета и в этой связи сокращением потребности в средствах краевого бюджета. Расчет приведен в таблице 5.

Таблица 5

Расчет субсидий на возмещение части затрат сельхозтоваропроизводителям на уплату страховой премии по договорам страхования сельскохозяйственных животных

№ п/п	Параметр	Ед. измерения	Источник	2015 год	2016 год	2017 год
1	2	3	4	5	6	7
1	Поголовье застрахованных сельскохозяйственных животных	тыс. усл. гол	Параметр Программы	3,82	4,35	4,79
2	Стоимость единицы застрахованного скота в живом весе	руб.	Расчетные данные по с/х организациям	80409	83407	88400
3	Стоимость застрахованного скота	тыс. руб.	=стр.1*стр.2/ 1000	307039	362574,0	423815,0
4	Страховой тариф	%	Параметр Программы	7,2	7,6	7,9
5	Размер страховой премии	тыс. руб.	=стр.3*стр.4/ 100	22106,8	27555,6	33481,4

1	2	3	4	5	6	7
6	Размер страховой премии, подлежащий субсидированию	тыс. руб.	Параметр программы (50% от страховой премии) =стр.5*50%/100	11053,4	13777,8	16740,7
7	Сумма субсидий из федерального бюджета	млн. руб.	стр.8*69,1%/30,9%	8033,4	10057,8	12220,7
8	Сумма субсидий из краевого бюджета	тыс. руб.	=стр.7*30,9%/69,1%	3 020,0	3 720,0	4 520,0
9	Внебюджетные источники	тыс. руб.	=стр.5-стр.7-стр.8	11 053,4	13 777,8	16 740,7
10	Утверждено средств из краевого бюджета по действующей программе	тыс. руб.	Параметр Программы	5 100,0	5 800,0	6 600,0
11	Отклонение бюджетных средств из краевого бюджета	тыс. руб.	=стр.8-стр.10	-2 080,0	-2 080,0	-2 080,0

*Сумма установлена распоряжением Правительства Российской Федерации от 10.02.2015 № 194-р

Предлагается изменить значения целевого показателя «Поголовье застрахованных сельскохозяйственных животных» в 2015 году с 5,7 тыс. усл. гол. до 3,8 тыс. усл. гол., в 2016 году с 5,9 тыс. усл. гол. до 4,3 тыс. усл. гол., в 2017 году с 6,1 тыс. усл. гол. до 4,8 тыс. усл. гол., соответственно, скорректировать значение целевого показателя «Удельный вес застрахованных сельскохозяйственных животных в общем поголовье сельскохозяйственных животных в условном поголовье» на 2015-2017 годы с 3% до 2% ежегодно.

По подпрограмме 3 «Поддержка малых форм хозяйствования» предлагается уменьшение расходов по основному мероприятию 3.1.«Поддержка проектной деятельности крестьянских (фермерских) хозяйств, индивидуальных предпринимателей, занимающихся сельскохозяйственным производством, сельскохозяйственных потребительских кооперативов, потребительских обществ, малых сельскохозяйственных организаций» в 2015-2017 годах по 5500,0 тыс. рублей ежегодно.

Уменьшение предлагается по мероприятию «Поддержка проектной деятельности крестьянских (фермерских) хозяйств, индивидуальных предпринимателей, занимающихся сельскохозяйственным производством, сельскохозяйственных потребительских кооперативов, потребительских обществ, малых сельскохозяйственных организаций» в связи с переносом на последующие годы реализации проектов сельскохозяйственными потребительскими кооперативами ввиду сложного финансово-экономического положения сельскохозяйственных предприятий в условиях сложившегося

дефицита оборотных денежных средств, необходимых для обеспечения всего комплекса работ.

Расчет по мероприятию представлен в таблице 6.

Таблица 6

Расчет субсидий на возмещение части затрат, связанных с реализацией проектной деятельности малыми формами хозяйствования в агропромышленном комплексе и предоставление грантов сельскохозяйственным потребительским кооперативам на развитие материально-технической базы

№ п/п	Показатели	Ед. измерения	Источник	2015 год	2016 год	2017 год
1	2	3	4	5	6	7
Реализация проектов в сфере мелкотоварного производства						
1	Средняя стоимость реализации одного проекта в сфере развития мелкотоварного производства	млн. руб.	Расчетные данные по проектам МФХ	2,21	2,25	2,46
2	Количество проектов в сфере развития мелкотоварного производства, реализуемых ежегодно в период действия Программы	ед.	оценка	34	26	27
3	Суммарная годовая стоимость реализации одного проекта в сфере развития мелкотоварного производства	млн. руб.	=стр.1* стр.2	75	58,5	66,3
4	Ставка субсидирования	%	Параметр Программы	40	40	40
5	Сумма субсидий	млн. руб.	=стр.3*стр.4/100	30,0	23,4	26,5
Предоставление сельскохозяйственным потребительским кооперативам грантов на развитие материально-технической базы (в том числе с использованием лизинга)						
6	Средняя стоимость реализации одного проекта в сфере развития сельскохозяйственной потребительской кооперации	млн. руб.	Расчетные данные по проектам с/х потребкооперации	10	10	10
7	Количество проектов в сфере развития в сфере развития сельскохозяйственной потребительской кооперации	ед.	оценка	4	6	6
8	Суммарная годовая стоимость реализации одного проекта в сфере развития сельскохозяйственной потребительской кооперации	млн. руб.	=стр.6*стр.7	39	59	59
9	Размер гранта	%	Параметр Программы	50	50	50
10	Сумма гранта	млн. руб.	=стр.8*стр.9/100	19,5	29,5	29,5
11	Итого расходы на развитие малых форм хозяйствования	млн. руб.	= стр.3+ стр.8	114,0	117,5	125,3
12	Субсидии из краевого бюджета	тыс. руб.	=(стр.5+стр.10)*1000	49 500,0	52 900,0	56 000,0
13	Внебюджетные источники	тыс. руб.	= (стр.11)*1000 -стр.12	64 500,0	64 600,0	69 300,0
14	Утверждено средств из краевого бюджета по действующей программе	тыс. руб.	Параметр Программы	55 000,0	58 400,0	61 500,0
15	Отклонение бюджетных средств из краевого бюджета	тыс. руб.	=стр.12-стр.14	-5 500,0	-5 500,0	-5 500,0

В связи с сокращением расходов краевого бюджета предлагается внести изменения в значения целевого показателя «Количество кооперативов, получивших грант на развитие материально-технической базы с помощью государственной поддержки в рамках мероприятия» в 2015 году с 5 ед. до 4 ед., в 2016 году с 7 ед. до 6 ед., в 2017 году с 7 ед. до 6 ед.

На основании дополнительного соглашения 2 к Соглашению от 05.02.2015 №76/17-с с Министерством сельского хозяйства Российской Федерации о предоставлении субсидий из федерального бюджета бюджетам субъектов Российской Федерации предлагается внести изменения в подпрограмму по поддержке малых форм хозяйствования, связанные с увеличением объема бюджетных средств в 2015 году на сумму 83600,0 тыс. рублей для передачи их в соответствии с Законом Пермского края от 07.06.2013 № 209-ПК «О передаче органам местного самоуправления Пермского края отдельных государственных полномочий по поддержке сельскохозяйственного производства» в бюджеты муниципальных районов (городских округов) на возмещение части процентной ставки по долгосрочным, среднесрочным и краткосрочным кредитам, взятым малыми формами хозяйствования, согласно расчету, приведенному в приложении 1.

В рамках подпрограммы предлагается также увеличить расходы за счет неиспользованных остатков средств федерального бюджета по состоянию на 1 января 2015 г. по направлению «Возмещение части процентной ставки по долгосрочным, среднесрочным и краткосрочным кредитам, взятым малыми формами хозяйствования» на сумму 5 127,0 тыс. рублей для передачи их в соответствии с Законом Пермского края от 07.06.2013 № 209-ПК «О передаче органам местного самоуправления Пермского края отдельных государственных полномочий по поддержке сельскохозяйственного производства» в бюджеты муниципальных районов (городских округов).

По подпрограмме 6 «Обеспечение ветеринарного благополучия на территории Пермского края»

Предлагается сократить расходы по основному мероприятию 6.1. Проведение противозпизоотических мероприятий в 2015-2017 годы на 26705,8 тыс. рублей ежегодно (с 248832,3 тыс. руб. до 222126,5 тыс. руб.).

1.1. Предлагается уменьшить расходы на реализацию мероприятий 6.1.1. «Предоставление государственных услуг в области ветеринарии» в 2015-2017 годы по 19775,4 тыс. рублей ежегодно, в 2016 году – 19775,4 тыс. рублей, в 2017 году – 19775,4 тыс. рублей. Уменьшение субсидии государственным бюджетным учреждениям ветеринарии Пермского края обусловлено уменьшением целевого показателя по государственной программе

«Развитие сельского хозяйства и устойчивое развитие сельских территорий в Пермском крае» в части исключения из перечня государственных услуг:

- вакцинация крупного рогатого скота против лептоспироза на 136128 мероприятий,
- вакцинация лошадей против лептоспироза на 1285 мероприятий,
- отбор проб, взятие крови крупного рогатого скота для исследования на лептоспироз на 800 мероприятий,
- отбор проб, взятие крови лошадей для исследования на лептоспироз на 112 мероприятий,
- отбор проб, взятие крови для исследования на грипп птиц домашней птицы (мониторинг) на 1972 мероприятий,
- отбор проб, взятие крови для исследования на грипп птиц дикой и синантропной птицы (мониторинг) на 20 мероприятий,
- лабораторные диагностические серологические исследования на лептоспироз на 6414 мероприятий,
- лабораторные диагностические вирусологические исследования на высокопатогенный грипп птиц на 3 мероприятия, связи с ожидаемым сокращением поставок биопрепаратов (товаров) за счет средств Федерального бюджета вакцин, диагностикумов по лептоспирозу и высокопатогенному гриппу птиц. Расчет по уменьшению предоставления государственных услуг в области ветеринарии представлен в таблице 7.

Таблица 7

Расчет сокращения государственных услуг в области ветеринарии (рублей)

№ п/п	Наименование государственной услуги	Объем государственной услуги на 2015	Объем государственной услуги сокращенный	Стоимость ГУ на 2015 год	Сокращение финансирования
1	2	3	4	5	6
1	Проведение профилактических вакцинаций животных против заразных, в том числе особо опасных болезней животных	397909	137413	137,69	18920395,97
2	Отбор проб биологического (патологического) материала животных(трупов животных), кормов, смывов и т.д., взятие крови для исследования у животных на заразные, в том числе особо опасные болезни животных	451031	2904	137,69	399851,76

1	2	3	4	5	6
3	Диагностические аллергические исследования животных на заразные, в том числе особо опасные болезни животных	341069	0	137,69	0
4	Лабораторные диагностические серологические исследования на заразные, в том числе особо опасные болезни животных	459081	6414	70,86	454496,04
5	Лабораторные диагностические бактериологические исследования на заразные, в том числе особо опасные болезни животных	104	0	214,55	0
6	Лабораторные диагностические вирусологические исследования на заразные, в том числе особо опасные болезни животных	8045	3	214,55	643,65
	Итого	1657239	146734		19775387,42

1.2. Предлагается уменьшить расходы на реализацию мероприятия 6.1.2 «Обеспечение материально-техническими ресурсами государственных бюджетных учреждений ветеринарии Пермского края для организации ими противоэпизоотических мероприятий по заразным, в том числе особо опасным, болезням животных, по которым могут устанавливаться ограничительные мероприятия (карантин)» в части приобретения мобильных (передвижных) и стационарных крематоров, средств индивидуальной защиты, а также специальных дезинфицирующих и инсектоакарицидных средств в 2015-2017 г.г. по 5960,0 тыс. руб. ежегодно в связи с необходимостью оптимизации расходов из-за недопоступления доходов в бюджет Пермского края. Расчет на сокращение материально-технической базы представлен в таблице 8.

Таблица 8

Расчет на обеспечение материально-техническими ресурсами государственных бюджетных учреждений ветеринарии края

тыс. руб.

№ п/п	Показатели	2015 год	2016 год	2017 год	Сокращение на 2015, 2017 гг.	Сокращение на 2016 г.	Остаток на 2015, 2017 гг.	Остаток на 2016 г.
1	2	3	4	5	6	7	8	9
1.	Приобретение крематоров, всего:	12000	12800	12000	-5960	-5960	6 040	6 840

1	2	3	4	5	6	7	8	9
1.1.	мобильных (1500,0 х2-2016 г)		3 000			-3000	0	
1.2.	передвижных (684,0,0 х10-2016 г.)		9 800			-2960	0	6 840
1.3.	стационарных; от 300,0 х10-2015 г, 2017 г;	3 000		3 000	-3000		0	
	350,0 х10-2015 г., 2017 г.	3 500		3 500	-2960		0	
	604,0 х10-2015 г., 2017 г.	5 500		5 500			6040	

1.3. Предлагается уменьшить расходы на реализацию мероприятия 6.1.4. «Приведение скотомогильников (биотермических ям), оформленных в собственность Пермского края, в надлежащее ветеринарно-санитарное состояние (проведение капитального ремонта)» на капитальный ремонт скотомогильников (биотермических ям), за исключением сибиреязвенных скотомогильников, с целью консервации не соответствующих требованиям действующему законодательству Российской Федерации и прекращения их дальнейшей эксплуатации в 2015-2017 годы. по 970,4 тыс. руб. ежегодно, в виду уменьшения принятых в собственность количества скотомогильников и увеличения стоимости услуг поставщиками по проведению капитального ремонта. Общие затраты на мероприятия по приведению капитального ремонта скотомогильников представлены в таблице 9.

Таблица 9

Расчет общих затрат на мероприятия по приведению капитального ремонта скотомогильников (биотермических ям), тыс. руб.

№ п/п	Показатели	Ед. измерения	2015 год	2016 год	2017 год
1	2	3	4	5	6
1	Всего затрат на мероприятие, в том числе:	тыс. руб.	23569,6	23569,6	23569,6
2	капитальный ремонт сибиреязвенных скотомогильников, 79 объектов, в среднем 19-20 объектов в год, не реже 1 раз в 5 лет.	тыс. руб.	12236,0	12236,0	12236,0
3	Капитальный ремонт скотомогильников (биотермических ям), за исключением сибиреязвенных скотомогильников, с целью консервации, 318	тыс. руб.	11333,6	11333,6	11333,6
4	Количество скотомогильников (биотермических ям), за исключением сибиреязвенных скотомогильников, по которым проведен капитальный ремонт в целях их консервации и прекращения дальнейшей эксплуатации	Об.	21	21	21
5	Средняя стоимость проведения капитального ремонта скотомогильников (биотермических ям), за исключением сибиреязвенных, в целях и консервации и прекращения дальнейшей эксплуатации	тыс. руб.	539,7	539,7	539,7

Работы выполняются в соответствии со сметой подрядной организации и схемой ограждения скотомогильника. Примерный расчет на проведение капитального ремонта скотомогильников представлен в таблице 10.

Таблица 10

Примерная смета
на консервацию скотомогильника (биотермической ямы)
для минимально-разрешенной площади скотомогильника (600 м²)

№ поз.	Наименование работ и затрат, характеристика оборудования, масса	Единица измерения	Сметная стоимость в текущих ценах		
			Количество на единицу измерения	на единицу измерения	общая
1	2	3	4	5	6
1.	Установка металлических столбов	100 шт.			17 490,00
2.	Отдельные конструктивные элементы зданий и сооружений с преобладанием гнутосварных профилей и круглых труб, средняя масса сборочной единицы до 0,1 т	т			0,00
3.	Монтаж мелких металлоконструкций массой до 10 кг	1 т металлоконструкций			56 689,50
4.	Бетонирование столбов	100 м3 бетона, бутобетона и железобетона в деле			65 602,00
5.	Монтаж связей и распорок из одиночных и парных уголков, гнутосварных профилей для пролетов до 24 м при высоте здания до 25 м	1 т конструкций			15 000,00
6.	Отдельные конструктивные элементы зданий и сооружений с преобладанием гнутосварных профилей и круглых труб, средняя масса сборочной единицы до 0,1 т	т	1,8	1 200,00	2 160,00
7.	Огрунтовка металлических поверхностей за один раз грунтовкой ГФ-021 ОП п.1.13.7 Кзтр=1,1 Окраска и огрунтовка решетчатых поверхностей	100 м2 окрашиваемой поверхности			85 650,00
8.	Окраска металлических огрунтованных поверхностей эмалью ПФ-115 ОП п.1.13.7 Кзтр=1,1 В расценках на выполнение работ с использованием лакокрасочных материалов учтен механизированный способ их нанесения. При нанесении лакокрасочных материалов ручным способом рекомендуется коэфф. к ЗТР равным 1,1 (за два раза)	100 м2 окрашиваемой поверхности			170 753,75
9.	Монтаж ограждения из профилированных листов	100 м2			12 000,00

1	2	3	4	5	6
10.	Стальной гнутый профиль (профилированный настил) толщиной 0,7 мм оцинкованный	м2	600	115,00	69 000,00
11.	Винты самонарезающие с уплотнительной прокладкой 4,8x35 мм	шт.	1300	27,00	35 100,00
12.	Резка стального профилированного настила	1 м реза			1 550,00
13.	Перевозка грузов I класса автомобилями бортовыми грузоподъемностью до 5 т на расстояние до 60 км	1 т груза	1,5	5 800,00	8 700,00
	Всего по смете				539 695,25

Предлагается скорректировать плановые значения целевых показателей:

«профилактические вакцинации животных против заразных, в том числе особо опасных болезней животных» на 2015-2017 годы с 397909 ед. до 260496 ед.;

«отбор проб биологического (патологического) материала животных (трупов животных), кормов, смывов и т.д., взятие крови для исследования у животных на заразные, в том числе особо опасные болезни животных» на 2015-2017 годы с 451031 ед. до 448127 ед.;

«лабораторные диагностические серологические исследования животных на заразные, в том числе особо опасные болезни животных» на 2015-2017 годы с 459081 ед. до 452667 ед.;

«лабораторные диагностические вирусологические исследования на заразные, в том числе особо опасные болезни животных на 2015-2017 с 8045 ед. до 8042 ед.;

«Приобретение крематоров: мобильных (передвижных), стационарных» в 2015 году с 30 ед. до 10 ед., в 2016 году с 12 ед. до 10 ед., 2017 году с 30 ед. до 10 ед.;

«Количество скотомогильников (биотермических ям), за исключением сибирезвенных скотомогильников, по которым проведен капитальный ремонт в целях их консервации и прекращения дальнейшей эксплуатации» на 2015-2017 годы с 38 объектов до 21 объекта.

По подпрограмме 7 «Устойчивое развитие сельских территорий» предлагается увеличить объем бюджетных ассигнований за счет неиспользованных остатков средств федерального бюджета по состоянию на 1 января 2015 г. по направлениям:

«Субсидии на обеспечение жильем граждан, проживающих и работающих в сельской местности, и на обеспечение жильем молодых семей и молодых специалистов, проживающих и работающих в сельской местности» в рамках ФЦП «Устойчивое развитие сельских территорий на 2014-2017 годы и на период до 2020 года» на сумму нераспределенных остатков 894,0 тыс. рублей;

«Софинансирование объектов капитального строительства государственности субъектов Российской Федерации (государственности муниципальных образований)» в рамках ФЦП «Устойчивое развитие сельских территорий на 2014-2017 годы и на период до 2020 года» на мероприятия по развитию газификации и водоснабжения в сельской местности на сумму остатков, образовавшихся в результате экономии сметной стоимости после проведения конкурсных процедур, в размере 1758,7 тыс. рублей.

По Подпрограмме 8 «Обеспечение реализации государственной программы «Развитие сельского хозяйства и устойчивое развитие сельских территорий в Пермском крае».

По данной подпрограмме предлагается уменьшить расходы краевого бюджета по основному мероприятию «Обеспечение выполнения функций государственными органами» в связи с:

- уменьшением не менее чем на 5 % бюджетных ассигнований на материальные затраты (без учета средств, направляемых на уплату налогов и проведение диспансеризации госслужащих) по:

Министерству сельского хозяйства и продовольствия Пермского края по 286,0 тыс. рублей ежегодно;

Государственной ветеринарной инспекции Пермского края по 135,9 тыс. рублей ежегодно (расчет на содержание ветеринарных специалистов произведен исходя из норматива затрат на одного госслужащего (разъездной характер работы) = 132594,20 руб. * 8 чел.=1060753,60 руб. в год; 1060753,60/365 дней в году = 2906,17 руб. - содержание в день; 2906,17*47 дней отсутствия сотрудников=135,9 тыс. руб.)

- увеличением фонда должностных окладов с 1 февраля 2015 года по сравнению с ранее запланированным с 1 января 2015 года по распоряжению губернатора Пермского края от 11 февраля 2015 года № 1-рч «Об установлении общей предельной штатной численности и суммированного фонда должностных окладов исполнительных органов государственной власти Пермского края и Аппарата Правительства Пермского края с 1 января 2015 года» по Министерству сельского хозяйства и продовольствия Пермского края в 2015 году – 389,3 тыс. рублей.

Расчет по Министерству сельского хозяйства и продовольствия приведен в таблицах 11-13.

Таблица 11

Утверждено из средств краевого бюджета по действующей программе по Министерству сельского хозяйства и продовольствия Пермского края

тыс. руб.

	численность	Фонд должностных окладов (месячный, руб.)	ФОТ 2015 год= $M\Phi O T * 33,76 * 1,15 * 1,302 / 1000 * 1,129$	ФОТ 2016 год= $M\Phi O T * 33,76 * 1,15 * 1,302 / 1000 * 1,129$	ФОТ 2017 год= $M\Phi O T * 33,76 * 1,15 * 1,302 / 1000 * 1,129$
Госслужащие 33,76	52	535 203,65	30 543,9	30 543,9	30 543,9
			ФОТ 2015 год= $M\Phi O T * 2 * 1,15 * 1,302 / 1000 * 1,129$	ФОТ 2016 год= $M\Phi O T * 2 * 1,15 * 1,302 / 1000 * 1,129$	ФОТ 2017 год= $M\Phi O T * 2 * 1,15 * 1,302 / 1000 * 1,129$
Госслужащие 2 ДО			1 809,5	1 809,5	1 809,5
Итого ФОТ			32 353,4	32 353,4	32 353,4
Материальные затраты	численность	Норматив МЗ	МЗ 2015 год	МЗ 2016 год	МЗ 2017 год
министр	1	700 000,0	700,0	700,0	700,0
госслужащие (связаны с разъездами)	5	132 594,2	663,0	663,0	663,0
госслужащие (не связаны с разъездами)	46	94 733,2	4 357,7	4 357,7	4 357,7
Итого МЗ			5 720,7	5 720,7	5 720,7
Налоги (налог на имущество)			7,0	7,0	7,0
Диспансеризация		2 000	104,0	104,0	104,0
Всего расходов на содержание			38 185,1	38 185,1	38 185,1
В бюджет без 2 ДО			36 375,6	36 375,6	36 375,6

Таблица 12

Расчет краевого бюджета по Министерству сельского хозяйства и продовольствия на 2015-2017 годы с учетом сокращения расходов

	Численность	Фонд должностных окладов (месячный, руб.)	Фонд должностных окладов (месячный, руб.) с	ФОТ 2015 год= $M\Phi O T * 33,76 * 1,15 * 1,302 / 1000 * 1,129 / 12 * 12$	ФОТ 2015 год= $M\Phi O T * 33,76 * 1,15 * 1,302 / 1000 * 1,129 * 11 / 12$	ИТОГО 2015 год	ФОТ 2016 год= $M\Phi O T * 33,76 * 1,15 * 1,302 / 1000 * 1,129$	ФОТ 2017 год= $M\Phi O T * 33,76 * 1,15 * 1,302 / 1000 * 1,129$


		руб.) с 01.01. 2015- 31.01. 2015	01.02. 2015- 31.12. 2015	01.01.2015 - 31.01.2015	01.02.2015 - 31.12.2015		1,129	
Госслу жащие 33,76	52	453 357,46	535 203,65	2 156,08	27 998,6	30 154,6	30 543,9	30 543,9
				ФОТ 2015 год=МФО Т*2*1,15* 1,302/1000 *1,129/12* 1 с 01.01.2015 - 31.01.2015	ФОТ 2015 год=МФО Т*2*1,15* 1,302/1000 *1,129*11/ 12 с 01.02.2015 - 31.12.2015		ФОТ 2016 год=МФ ОТ*2*1,1 5*1,302/1 000* 1,129	ФОТ 2017 год=МФО Т*2*1,15* 1,302/1000 *1,129
Госслу жащие 2 ДО				127,7	1 658,7	1 786,4	1 809,5	1 809,5
Итого ФОТ				2 283,8	29 657,2	31 941,1	32 353,4	32 353,4
Матери альные затрат ы	числ енно сть		Норматив МЗ		МЗ 2015 год		МЗ 2016 год	МЗ 2017 год
минист р	1		700 000,0		700,0	700,0	700,0	700,0
госслуж ащие (связан ы с разъезд ами)	5		132 594,2		663,0	663,0	663,0	663,0
госслуж ащие (не связаны с разъезд ами)	46		94 733,2		4 357,7	4 357,7	4 357,7	4 357,7
Итого МЗ					5 720,7	5 720,7	5 720,7	5 720,7
Налоги (налог на имуще ство)					7,0	7,0	7,0	7,0
Диспан серизац ия			2 000		104,0	104,0	104,0	104,0
Всего расходов на содержание					35 488,9	37 772,8	38 185,1	38 185,1
В бюджет без 2 ДО					33 830,3	35 986,3	36 375,6	36 375,6

Снижение расходов краевого бюджета на 2015-2017 годы
по Министерству сельского хозяйства и продовольствия Пермского края

тыс. руб.

	численность	Фонд должностных окладов (месячный, руб.)	ФОТ 2015 год= $M\Phi OT * 33,76 * 1,15 * 1,302 / 1000 * 1,129$	ФОТ 2016 год= $M\Phi OT * 33,76 * 1,15 * 1,302 / 1000 * 1,129$	ФОТ 2017 год= $M\Phi OT * 33,76 * 1,15 * 1,302 / 1000 * 1,129$
Госслужащие 33,76	0	0	-389,3	0,0	0,0
			ФОТ 2015 год= $M\Phi OT * 2 * 1,15 * 1,302 / 1000 * 1,129$	ФОТ 2016 год= $M\Phi OT * 2 * 1,15 * 1,302 / 1000 * 1,129$	ФОТ 2017 год= $M\Phi OT * 2 * 1,15 * 1,302 / 1000 * 1,129$
Госслужащие 2 ДО			-23,0	0,0	0,0
Итого ФОТ			-412,3	0,0	0,0
Материальные затраты	численность	Норматив МЗ	МЗ 2015 год	МЗ 2016 год	МЗ 2017 год
министр					
госслужащие (связаны с разъездами)					
госслужащие (не связаны с разъездами)					
Итого МЗ					
Налоги (налог на имущество)					
Диспансеризация					
Всего расходов на содержание			-412,3	0,0	0,0
В бюджет без 2 ДО			-389,3	0,0	0,0

Министр сельского хозяйства
и продовольствия Пермского края



И.П. Огородов

Приложение 1

Распределение средств федерального бюджета на возмещение части процентной ставки по долгосрочным, среднесрочным и краткосрочным кредитам, взятым малыми формами хозяйствования на 2015 год

№ п/п	Наименование муниципальных районов	Остаток ссудной задолженности по кредитам (займам) ЛПХ на 01.01.2015, рублей	Остаток ссудной задолженности по кредитам (займам) КФХ на 01.01.2015, рублей	Итого остаток ссудной задолженности по кредитам (займам) ЛПХ, КФХ, СПК на 01.01.2015, рублей	Распределение бюджетных ассигнований на 2015 год, тыс. рублей	Распределение бюджетных ассигнований на 2015 год, тыс. рублей	Распределение остатков бюджетных ассигнований (остатков) на 2015 год, тыс. рублей	Распределение остатков бюджетных ассигнований (остатков) на 2015 год, тыс. рублей	Итого, тыс. рублей
1	2	3	4	5	6	7	8	9	10
1	р-н Александровский	224 000,00	204 000,00	428 000,00	85,01	85,00	5,49	5,00	90,00
2	р-н Добрянский	5 585 204,25	4 184 244,20	9 769 448,45	1 940,51	1 940,00	125,27	125,00	2 065,00
3	р-н Кизеловский	523 375,43		523 375,43	103,96	104,00	6,71	7,00	111,00
4	р-н Краснокамский	1 875 789,87	1 646 387,34	3 522 177,21	699,61	700,00	45,16	45,00	745,00
5	г. Лысьва	5 573 394,49	2 081 920,06	7 655 314,55	1 520,58	1 520,00	98,16	98,00	1 618,00
6	р-н Чайковский	2 007 068,00	8 041 497,00	10 048 565,00	1 995,95	1 996,00	128,85	129,00	2 125,00
7	р-н Чусовской	1 340 968,72		1 340 968,72	266,36	266,00	17,19	17,00	283,00
8	р-н Бардымский	76 926 038,58	10 956 357,61	87 882 396,19	17 456,10	17 456,00	1 126,89	1 127,00	18 583,00
9	р-н Березовский	8 557 589,16		8 557 589,16	1 699,80	1 700,00	109,73	110,00	1 810,00
10	р-н Большесосновский	13 019 477,00	1 418 000,00	14 437 477,00	2 867,72	2 868,00	185,13	185,00	3 053,00
11	р-н Верещагинский	4 728 240,38		4 728 240,38	939,17	939,00	60,63	61,00	1 000,00
12	р-н Еловский	17 807 697,35	1 597 441,06	19 405 138,41	3 854,45	3 854,00	248,83	249,00	4 103,00
13	р-н Ильинский	9 755 441,17		9 755 441,17	1 937,73	1 938,00	125,09	125,00	2 063,00
14	р-н Карагайский	6 937 532,23		6 937 532,23	1 378,00	1 378,00	88,96	89,00	1 467,00
15	р-н Кишертский	6 439 416,94		6 439 416,94	1 279,06	1 279,00	82,57	82,00	1 361,00
16	р-н Куединский	3 804 509,67		3 804 509,67	755,69	756,00	48,78	49,00	805,00
17	р-н Кунгурский	10 009 833,00	2 433 726,00	12 443 559,00	2 471,67	2 472,00	159,56	160,00	2 632,00
18	р-н Красновишерский	211 186,91		211 186,91	41,95	42,00	2,71	3,00	45,00
19	р-н Нытвенский	3 888 324,38		3 888 324,38	772,34	772,00	49,86	50,00	822,00
20	р-н Октябрьский	6 572 398,89		6 572 398,89	1 305,48	1 306,00	84,28	84,00	1 390,00
21	р-н Осинский	11 404 843,10		11 404 843,10	2 265,35	2 265,00	146,24	146,00	2 411,00
22	р-н Ординский	7 143 273,00	4 865 818,00	12 009 091,00	2 385,37	2 385,00	153,99	154,00	2 539,00

1	2	3	4	5	6	7	8	9	10
23	р-н Оханский	1 337 211,47		1 337 211,47	265,61	266,00	17,15	17,00	283,00
24	р-н Очерский	2 344 380,00		2 344 380,00	465,66	466,00	30,06	30,00	496,00
25	р-н Пермский	2 996 208,05	2 692 500,00	5 688 708,05	1 129,95	1 130,00	72,94	73,00	1 203,00
26	р-н Сивинский	1 998 612,00		1 998 612,00	396,98	397,00	25,63	26,00	423,00
27	р-н Соликамский	1 252 864,79	1 129 400,00	2 382 264,79	473,19	473,00	30,55	30,00	503,00
28	р-н Суксунский	5 032 905,14	1 937 227,14	6 970 132,28	1 384,48	1 385,00	89,38	89,00	1 474,00
29	р-н Уинский	2 023 007,00		2 023 007,00	401,83	402,00	25,94	26,00	428,00
30	р-н Частинский	14 083 858,32		14 083 858,32	2 797,48	2 798,00	180,59	181,00	2 979,00
31	р-н Чердынский	1 108 636,20		1 108 636,20	220,21	220,00	14,22	14,00	234,00
32	р-н Чернушинский	9 070 419,46	294 746,00	9 365 165,46	1 860,21	1 860,00	120,09	120,00	1 980,00
33	р-н Гайнский	20 567 228,95		20 567 228,95	4 085,27	4 085,00	263,73	264,00	4 349,00
34	р-н Косинский	15 119 855,96		15 119 855,96	3 003,26	3 003,00	193,88	194,00	3 197,00
35	р-н Кочевский	29 003 610,98		29 003 610,98	5 761,00	5 761,00	371,90	372,00	6 133,00
36	р-н Кудымкарский	17 047 106,00		17 047 106,00	3 386,07	3 386,00	218,59	219,00	3 605,00
37	р-н Юрлинский	2 485 675,31		2 485 675,31	493,73	494,00	31,87	32,00	526,00
38	р-н Юсьвинский	26 547 902,16		26 547 902,16	5 273,22	5 273,00	340,42	340,00	5 613,00
	Всего				79 420,00	79 420,00	5 127,00	5 127,00	84 547,00
	Резерв				4 180,00	4 180,00			4 180,00
	ИТОГО	356 355 084,31	43 483 264,41	399 838 348,72	83 600,00	83 600,00	5 127,00	5 127,00	88 727,00



ПРАВИТЕЛЬСТВО ПЕРМСКОГО КРАЯ

ПОСТАНОВЛЕНИЕ

Дата рег. _____

№ Рег. номер _____

О внесении изменений в государственную программу «Развитие сельского хозяйства и устойчивое развитие сельских территорий в Пермском крае», утвержденную постановлением Правительства Пермского края от 3 октября 2013 г. № 1320-п

В целях приведения в соответствие государственной программы с Законом Пермского края «О внесении изменений и дополнений в Закон Пермского края от 24 декабря 2014 г. № 414-ПК «О бюджете Пермского края на 2015 год и на плановый период 2016 и 2017 годов»,

Правительство Пермского края **ПОСТАНОВЛЯЕТ:**

1. Утвердить прилагаемые изменения, которые вносятся в государственную программу «Развитие сельского хозяйства и устойчивое развитие сельских территорий в Пермском крае», утвержденную постановлением Правительства Пермского края от 3 октября 2013 г. № 1320-п (в редакции постановлений Правительства Пермского края от 8 апреля 2014 г. № 243-п, от 16 мая 2014 г. № 351-п, от 18 июля 2014 г. № 631-п, от 18 августа 2014 г. № 820-п, от 30 сентября 2014 г. № 1097-п, от 14 ноября 2014 г. № 1304-п, от 17 декабря 2014 г. № 1467-п, от 26 декабря 2014 г. № 1553-п, от 6 февраля 2015 г. № 47-п, от 6 марта 2015 г. № 128-п).

2. Настоящее постановление вступает в силу через 10 дней после дня его официального опубликования.

Председатель Правительства
Пермского края

Г.П. Тушнолобов

УТВЕРЖДЕНЫ
постановлением
Правительства Пермского края
от №

ИЗМЕНЕНИЯ,

которые вносятся в государственную программу «Развитие сельского хозяйства и устойчивое развитие сельских территорий в Пермском крае», утвержденную постановлением Правительства Пермского края от 3 октября 2013 г. № 1320-п

1. Раздел «Объемы и источники финансирования» паспорта Программы изложить в следующей редакции:

Объемы и источники финансирования 1 этап – 2014-2016 годы					
Источники финансирования	Расходы (тыс. руб.)				
	2014	2015	2016	Итого 2014- 2016 годы	
Государственная программа «Развитие сельского хозяйства и устойчивое развитие сельских территорий в Пермском крае»					
Всего, в том числе	15 543 393,6	14 839 968,0	15 571 403,0	45 954 764,6	
краевой бюджет *	2 356 396,0	2 083 810,0	2 084 199,3	6 524 405,3	
в том числе: Коми-Пермяцкий округ	103 129,4	105 185,6	126 447,9	334 762,9	
территории, входящие в Кизеловский угольный бассейн	99,4	96,7	113,2	309,3	
федеральный бюджет	1 429 156,7	1 504 072,9	1 684 821,7	4 618 051,3	
бюджет ОМСУ	260 799,8	292 101,3	377 653,0	930 554,1	
внебюджетные источники	11 497 041,1	10 959 983,8	11 424 729,0	33 881 753,9	
2 этап – 2017-2020 годы					
Источники финансирования	Расходы (тыс. руб.)				
	2017	2018	2019	2020	Итого 2014-2020 годы
Государственная программа «Развитие сельского хозяйства и устойчивое развитие сельских территорий в Пермском крае»					
Всего, в том числе	16 289 060,4	17 341 072,0	18 321 598,1	19 943 926,1	117 850 421,2
краевой бюджет *	2 084 199,3	3 238 475,0	3 389 175,0	3 709 175,0	18 945 429,6
в том числе: Коми-Пермяцкий округ	136 050,5	156 617,6	170 639,2	194 238,3	992 308,5
территории, входящие в Кизеловский угольный бассейн	117,1	130,1	136,1	148,9	841,5

федеральный бюджет	1 876 036,5	2 389 870,3	2 625 171,3	2 868 567,3	14 377 696,7
бюджет ОМСУ	414 978,6	481 026,2	545 764,4	597 946,0	2 970 269,3
внебюджетные источники	11 913 846,0	11 231 700,5	11 761 487,4	12 768 237,8	81 557 025,6

2. В паспорте Подпрограммы 1 приложения 1:

2.1. позицию «Ожидаемые результаты реализации Подпрограммы 1» изложить в следующей редакции:

Ожидаемые результаты реализации Подпрограммы 1	<p>Прирост объема производства сельскохозяйственной продукции за счет реализации мероприятий Подпрограммы за период 2014-2020 годов составит не менее 4,15 тыс. тонн кормовых единиц;</p> <p>прирост объема производства продукции растениеводства на землях сельскохозяйственного назначения за счет реализации мероприятий Подпрограммы за период 2014-2020 годов на 139,8%;</p> <p>ввод в эксплуатацию 0,73 тыс. гектаров мелиорированных земель за счет реконструкции, технического перевооружения и строительства новых мелиоративных систем, включая мелиоративные системы общего и индивидуального пользования, за период 2014-2020 годов;</p> <p>приведение 3 единиц государственных гидротехнических сооружений в безопасное в эксплуатации техническое состояние к 2020 году;</p> <p>сохранение существующих и создание 1,87 тыс. новых высокотехнологичных рабочих мест для сельскохозяйственных товаропроизводителей за счет увеличения продуктивности существующих и вовлечения в оборот новых сельскохозяйственных угодий за период 2014-2020 годов;</p> <p>оформление в собственность сельскохозяйственными товаропроизводителями бесхозных мелиоративных систем 0,047 тыс. га к 2015 году;</p> <p>вовлечение в оборот 0,73 тыс. гектаров выбывших сельскохозяйственных угодий за счет проведения культуртехнических работ за период 2014-2020 годов;</p> <p>приобретение сельскохозяйственными товаропроизводителями 58 единиц техники за период 2014-2020 годов;</p> <p>увеличение объемов производства продукции растениеводства:</p> <p>зерновых и зернобобовых культур - с 330 тыс. тонн в 2013 году до 538 тыс. тонн в 2016 году и до 628 тыс. тонн к 2020 году;</p> <p>картофеля - с 430 тыс. тонн в 2013 году до 750 тыс. тонн в 2016 году и до 826 тыс. тонн к 2020 году;</p> <p>овощей - с 190 тыс. тонн в 2013 году до 270 тыс. тонн в 2016 году и до 310 тыс. тонн к 2020 году;</p> <p>рост удельного веса произведенной в регионе сельскохозяйственной продукции в общем объеме потребления (коэффициент самообеспечения):</p> <p>по зерну - с 43% в 2013 году до 55% в 2016 году и до 57% к</p>
--	--

2020 году; по картофелю - 78% в 2013 году до 142% в 2016 году и до 149% к 2020 году; по овощам - с 60,5% в 2013 году до 82,7 в 2016 году и до 91,7% к 2020 году; прирост объема производства продукции растениеводства на землях сельскохозяйственного назначения с 15,6% в 2014 году до 48,5% в 2016 году и до 139,8% к 2020 году

2.2. Раздел «Целевые показатели Подпрограммы 1» изложить в следующей редакции:

Целевые показатели Подпрограммы 1									
Наименование показателя	Ед. изм.	Плановое значение целевого показателя							
		2013	2014	2015	2016	2017	2018	2019	2020
Прирост объема производства сельскохозяйственной продукции за счет реализации мероприятий Подпрограммы	тыс. тонн кормовых единиц	0	0,743	0	0	0	1,045	1,115	1,247
Прирост объема производства продукции растениеводства на землях сельскохозяйственного назначения за счет реализации мероприятий Подпрограммы	%	0	15,6	0	0	0	90,1	113,5	139,8
Ввод в эксплуатацию мелиорированных земель за счет реконструкции, технического перевооружения и строительства новых мелиоративных систем, включая мелиоративные системы общего и	тыс. га	0	0,188	0	0	0	0,356	0,163	0,027

индивидуального пользования									
Приведение государственных гидротехнических сооружений в безопасное в эксплуатации техническое состояние	ед.	0	0	0	0	0	1	1	1
Сохранение существующих и создание новых высокотехнологичных рабочих мест для сельскохозяйственных товаропроизводителей за счет увеличения продуктивности существующих и вовлечения в оборот новых сельскохозяйственных угодий	тыс. рабочих мест	0	0,419	0	0	0	0,476	0,481	0,494
Оформление в собственность сельскохозяйственными товаропроизводителями бесхозных мелиоративных систем	тыс. гектаров	0	0,047	х	х	х	х	х	х
Вовлечение в оборот выбывших сельскохозяйственных угодий за счет проведения культуртехнических работ	тыс. гектаров	0	0,278	0	0	0	0,175	0,137	0,137
Приобретение сельскохозяйственными товаропроизводителями единиц техники	ед.	0	10	0	0	0	16	16	16

Производство во всех категориях хозяйств: зерновые культуры	тыс. тонн	330,0	499	518	538	559	581	604	628
картофель	тыс. тонн	430,0	716	733	750	768	785	805	826
овощи	тыс. тонн	190,0	253	262	270	278	289	299	310
Удельный вес произведенной в регионе сельскохозяйственной продукции в общем объеме потребления (коэффициент самообеспечения):									
зерно	%	43,0	54	55	55	56	56	57	57
картофель	%	78,0	139	140	142	144	146	148	149
овощи	%	60,5	79	80,8	82,7	84,6	87	89,3	91,7

2.3. Раздел «Объемы и источники финансирования» изложить в следующей редакции:

Объемы и источники финансирования 1 этап – 2014-2016 годы					
Источники финансирования	Расходы (тыс. руб.)				
	2014	2015	2016	Итого 2014-2016 годы	
Всего, в том числе	2 373 840,0	5 761 482,1	6 063 311,4	14 198 633,5	
краевой бюджет	466 521,8	409 486,1	459 886,1	1 335 894,0	
федеральный бюджет	358 100,0	233 535,8	260 033,6	851 669,4	
внебюджетные источники	1 549 218,2	5 118 460,2	5 343 391,7	12 011 070,1	
2 этап – 2017-2020 годы					
Источники финансирования	Расходы (тыс. руб.)				
	2017	2018	2019	2020	Итого 2014-2020 годы
Всего, в том числе	6 311 279,8	3 840 433,3	3 640 866,7	3 882 400,0	31 873 613,3
краевой бюджет	453 886,1	708 900,0	643 500,0	682 300,0	3 824 480,1
федеральный бюджет	344 869,1	579 800,0	617 300,0	673 900,0	3 067 538,5
внебюджетные источники	5 512 524,6	2 551 733,3	2 380 066,7	2 526 200,0	24 981 594,7

3. Раздел «Объемы и источники финансирования» паспорта Подпрограммы 2 приложения 2 изложить в следующей редакции:

Объемы и источники финансирования 1 этап – 2014-2016 годы					
Источники финансирования	Расходы (тыс. руб.)				
	2014	2015	2016	Итого 2014-2016 годы	
Всего, в том числе	11 117 808,2	6 772 748,4	6 829 399,3	24 719 955,9	
краевой бюджет	1 349 705,3	1 165 326,9	1 089 526,9	3 604 559,1	
федеральный бюджет	481 500,0	577 469,7	592 370,0	1 651 339,7	
внебюджетные источники	9 286 602,9	5 029 951,8	5 147 502,4	19 464 057,1	
2 этап – 2017-2020 годы					
Источники финансирования	Расходы (тыс. руб.)				
	2017	2018	2019	2020	Итого 2014-2020 годы
Всего, в том числе	7 104 518,7	10 043 761,9	10 877 861,9	11 925 019,9	64 671 118,3
краевой бюджет	1 074 926,9	1 815 561,9	2 010 561,9	2 266 961,9	10 772 571,7
федеральный бюджет	655 993,9	838 000,0	893 600,0	960 200,0	4 999 133,6
внебюджетные источники	5 373 597,9	7 390 200,0	7 973 700,0	8 697 858,0	48 899 413,0

4. Раздел «Объемы и источники финансирования» паспорта Подпрограммы 3 приложения 3 изложить в следующей редакции:

Объемы и источники финансирования 1 этап – 2014-2016 годы				
Источники финансирования	Расходы (тыс. руб.)			
	2014	2015	2016	Итого 2014-2016 годы
Всего, в том числе	484 700,0	562 127,0	561 000,0	1 607 827,0
краевой бюджет	139 900,0	147 300,0	161 900,0	449 100,0
бюджет ОМСУ	56 300,0	63 000,0	70 000,0	189 300,0
федеральный бюджет	105 300,0	163 027,0	126 800,0	395 127,0
внебюджетные источники	183 200,0	188 800,0	202 300,0	574 300,0
2 этап – 2017-2020 годы				
Источники финансирования	Расходы (тыс. руб.)			
	2017	2018	2019	2020

Всего, в том числе	614 300,0	817 600,0	872 100,0	931 200,0	4 843 027,0
краевой бюджет	177 100,0	244 900,0	260 200,0	276 600,0	1 407 900,0
бюджет ОМСУ	77 700,0	109 100,0	117 600,0	126 500,0	620 200,0
федеральный бюджет	138 400,0	150 400,0	164 000,0	179 100,0	1 027 027,0
внебюджетные источники	221 100,0	313 200,0	330 300,0	349 000,0	1 787 900,0

5. Раздел «Объемы и источники финансирования» паспорта Подпрограммы 6 приложения 6 изложить в следующей редакции:

Объемы и источники финансирования 1 этап – 2014-2016 годы					
Источники финансирования	Расходы (тыс. руб.)				
	2014	2015	2016	Итого 2014- 2016 годы	
Всего, в том числе	304 245,0	371 726,5	371 726,5	1 047 698,0	
краевой бюджет	277 245,0	222 126,5	222 126,5	721 498,0	
федеральный бюджет	17 000,0	10 000,0	10 000,0	37 000,0	
внебюджетные источники	10 000,0	139 600,0	139 600,0	289 200,0	
2 этап – 2017-2020 годы					
Источники финансирования	Расходы (тыс. руб.)				
	2017	2018	2019	2020	Итого 2014- 2020 годы
Всего, в том числе	371 726,5	408 432,3	408 432,3	408 432,3	2 644 721,4
краевой бюджет	222 126,5	258 832,3	258 832,3	258 832,3	1 720 121,4
федеральный бюджет	10 000,0	10 000,0	10 000,0	10 000,0	77 000,0
внебюджетные источники	139 600,0	139 600,0	139 600,0	139 600,0	847 600,0

6. Раздел «Объемы и источники финансирования» паспорта Подпрограммы 7 приложения 7 изложить в следующей редакции:

Объемы и источники финансирования; 1 этап - 2014-2016 годы				
Источники финансирования	Расходы (тыс. руб.)			
	2014	2015	2016	Итого, 2014- 2016 годы

Всего *, в том числе	933 676,5	1 026 213,5	1 305 352,8	3 265 242,8	
федеральный бюджет	467 256,7	520 040,4	659 564,9	1 646 862,0	
бюджеты ОМСУ	204 499,8	229 101,3	307 653,0	741 254,1	
внебюджетные источники	261 920,0	277 071,8	338 134,9	877 126,7	
2 этап - 2017-2020 годы					
Источники финансирования *	Расходы (тыс. руб.)				
	2017	2018	2019	2020	Итого, 2014-2020 годы
Всего, в том числе	1 442 175,6	1 618 563,7	1 878 956,4	2 099 893,1	10 304 831,6
федеральный бюджет	726 773,5	811 670,3	940 271,3	1 045 367,3	5 170 944,4
бюджеты ОМСУ	337 278,6	371 926,2	428 164,4	471 446,0	2 350 069,3
внебюджетные источники	378 123,5	434 967,2	510 520,7	583 079,8	2 783 817,9

* Финансирование подпрограммы "Устойчивое развитие сельских территорий" из краевого бюджета осуществляется за счет субсидий местным бюджетам для софинансирования расходных обязательств муниципальных образований при реализации инвестиционных проектов (муниципальных программ) и приоритетных региональных проектов.

7. Раздел «Объемы и источники финансирования» паспорта Подпрограммы 8 приложения 8 изложить в следующей редакции:

Объемы и источники финансирования 1 этап – 2014-2016 годы					
Источники финансирования	Расходы (тыс. руб.)				
	2014	2015	2016	Итого 2014-2016 годы	
Всего, в том числе	60 975,9	74 370,5	110 813,0	246 159,4	
краевой бюджет	60 975,9	74 370,5	74 759,8	210 106,2	
федеральный бюджет	0,0	0,0	36 053,2	36 053,2	
2 этап – 2017-2020 годы					
Источники финансирования	Расходы (тыс. руб.)				
	2017	2018	2019	2020	Итого 2017-2020 годы
Всего, в том числе	74 759,8	72 280,8	72 280,8	72 280,8	537 761,6
краевой бюджет	74 759,8	72 280,8	72 280,8	72 280,8	501 708,4
федеральный бюджет	0,0	0,0	0,0	0,0	36 053,2

6. В Приложении 10:

6.1. позицию:

1.1	Показатель «Прирост объема производства сельскохозяйственной продукции за счет реализации мероприятий Подпрограммы»	тыс. тонн кормовых единиц	МСХиП ПК	0	0,743	0,735	0,826	0,930	1,045	1,115	1,247	Для достижения целевых показателей используется весь комплекс мероприятий Подпрограммы 1 "Развитие мелиорации земель сельскохозяйственного назначения и подотрасли растениеводства, переработки и реализации продукции растениеводства"
1.2	Показатель «Прирост объема производства продукции растениеводства на землях сельскохозяйственного назначения за счет реализации мероприятий Подпрограммы»	%	МСХиП ПК	0	15,6	31,1	48,5	68,1	90,1	113,5	139,8	
1.3	Показатель «Ввод в эксплуатацию мелиорируемых земель за счет реконструкции, технического перевооружения и строительства новых мелиоративных систем, включая мелиоративные системы общего и индивидуального пользования»	тыс. га	МСХиП ПК	0	0,188	0,443	0,618	0,479	0,356	0,163	0,027	
1.4	Показатель «Приведение государственных гидротехнических сооружений в безопасное в эксплуатации техническое состояние»	ед.	МСХиП ПК	0	0	0	0	0	1	1	1	
1.5	Показатель «Сохранение существующих и создание новых высокотехнологичных рабочих мест для сельскохозяйственных товаропроизводителей за счет увеличения продуктивности существующих и вовлечения в оборот новых сельскохозяйственных угодий»	тыс. рабочих мест	МСХиП ПК	0	0,419	0,444	0,453	0,461	0,476	0,481	0,494	
1.6	Показатель «Оформление	тыс.	МСХиП	0	0,047	x	x	x	x	x	x	

	в собственность сельскохозяйственными товаропроизводителями бесхозяйных мелиоративных систем»	гектаров	ПК								
1.7	Показатель «Вовлечение в оборот выбывших сельскохозяйственных угодий за счет проведения культуртехнических работ»	тыс. гектаров	МСХиП ПК	0	0,278	0,175	0,175	0,175	0,175	0,137	0,137
1.8	Показатель «Количество приобретенных сельскохозяйственными товаропроизводителями единиц техники»	ед.	МСХиП ПК	0	10	12	14	14	16	16	16
1.9	Показатель "Производство во всех категориях хозяйств:										
1.9.1	зерновые культуры	тыс. тонн	МСХиП ПК	330	499	518	538	559	581	604	628
1.9.2	картофель	тыс. тонн	МСХиП ПК	430	716	733	750	768	785	805	826
1.9.3	овощи"	тыс. тонн	МСХиП ПК	190	253	262	270	278	289	299	310
1.10	Показатель "Удельный вес произведенной в регионе сельскохозяйственной продукции в общем объеме потребления (коэффициент самообеспечения):										
1.10.1	зерно	%	МСХиП ПК	43	54	55	55	56	56	57	57

1.102	картофель	%	МСХиП ПК	78	139	140	142	144	146	148	149
1.103	овощи"	%	МСХиП ПК	60	79	80,8	82,7	84,6	87	89,3	91,7

изложить в следующей редакции:

1.1	Показатель «Прирост объема производства сельскохозяйственной продукции за счет реализации мероприятий Подпрограммы»	тыс. тонн кормовых единиц	МСХиП ПК	0	0,743	0	0	0	1,045	1,115	1,247	Для достижения целевых показателей используется весь комплекс мероприятий Подпрограммы 1 "Развитие мелиорации земель сельскохозяйственного назначения и подотрасли растениеводства, переработки и реализации продукции растениеводства"
1.2	Показатель «Прирост объема производства продукции растениеводства на землях сельскохозяйственного назначения за счет реализации мероприятий Подпрограммы»	%	МСХиП ПК	0	15,6	0	0	0	90,1	113,5	139,8	
1.3	Показатель «Ввод в эксплуатацию мелиорируемых земель за счет реконструкции, технического перевооружения и строительства новых мелиоративных систем, включая мелиоративные системы общего и индивидуального пользования»	тыс. га	МСХиП ПК	0	0,188	0	0	0	0,356	0,163	0,027	
1.4	Показатель «Приведение государственных гидротехнических сооружений в безопасное в эксплуатации техническое состояние»	ед.	МСХиП ПК	0	0	0	0	0	1	1	1	
1.5	Показатель «Сохранение существующих и создание новых высокотехнологичных рабочих мест	тыс. рабочих мест	МСХиП ПК	0	0,419	0	0	0	0,476	0,481	0,494	

1468

	для сельскохозяйственных товаропроизводителей за счет увеличения продуктивности существующих и вовлечения в оборот новых сельскохозяйственных угодий»										
1.6	Показатель «Оформление в собственность сельскохозяйственными товаропроизводителями бесхозяйных мелиоративных систем»	тыс. гектаров	МСХиП ПК	0	0,047	х	х	х	х	х	х
1.7	Показатель «Вовлечение в оборот выбывших сельскохозяйственных угодий за счет проведения культуртехнических работ»	тыс. гектаров	МСХиП ПК	0	0,278	0	0	0	0,175	0,137	0,137
1.8	Показатель «Количество приобретенных сельскохозяйственными товаропроизводителями единиц техники»	ед.	МСХиП ПК	0	10	0	0	0	16	16	16
1.9	Показатель "Производство во всех категориях хозяйств:										
1.9.1	зерновые культуры	тыс. тонн	МСХиП ПК	330	499	518	538	559	581	604	628
1.9.2	картофель	тыс. тонн	МСХиП ПК	430	716	733	750	768	785	805	826
1.9.3	овощи"	тыс. тонн	МСХиП ПК	190	253	262	270	278	289	299	310
1.10	Показатель "Удельный вес произведенной в регионе										

	сельскохозяйственной продукции в общем объеме потребления (коэффициент самообеспечения):											
1.10.1	зерно	%	МСХиП ПК	43	54	55	55	56	56	57	57	
1.10.2	картофель	%	МСХиП ПК	78	139	140	142	144	146	148	149	
1.10.3	овощи"	%	МСХиП ПК	60	79	80,8	82,7	84,6	87	89,3	91,7	

6.2. позицию:

1.1.7	Показатель «Объем инвестиций в основной капитал сельхозтоваропроизводителей – участников мероприятия за счет всех источников финансирования»	млн. руб.	МСХиП ПК	138,0	333,2	313,3	266,7	142,3	732,8	299,2	211,5	Мероприятие 1.1.4. «Поддержка экономически значимых программ по приоритетным отраслям растениеводства»
-------	--	-----------	-------------	-------	-------	-------	-------	-------	-------	-------	-------	--

изложить в следующей редакции:

1.1.7	Показатель «Объем инвестиций в основной капитал сельхозтоваропроизводителей – участников мероприятия за счет всех источников финансирования»	млн. руб.	МСХиП ПК	138,0	333,2	253,3	240,0	142,3	732,8	299,2	211,5	Мероприятие 1.1.4. «Поддержка экономически значимых программ по приоритетным отраслям растениеводства»
-------	--	-----------	-------------	-------	-------	-------	-------	-------	-------	-------	-------	--

6.3. позицию:

1470	1.2.1	Показатель «Объем субсидируемых кредитов (займов) на развитие отрасли растениеводства, переработки	млн. руб.	МСХиП ПК	1511,3	1022,8	1353,4	1766,2	1840,4	1910,3	1986,7	2078,1	Для достижения целевых показателей используется весь комплекс мероприятий основного мероприятия 1.2
------	-------	--	-----------	-------------	--------	--------	--------	--------	--------	--------	--------	--------	---

	и развития инфраструктуры и логистического обеспечения рынков продукции растениеводства»											
1.2.2	Показатель «Удельный вес застрахованных посевных площадей в общей посевной площади, %»	%	МСХиП ПК	1,0	8,0	11,0	15,0	19,0	22,0	26,0	30,0	

изложить в следующей редакции:

1.2.1	Показатель «Объем субсидируемых кредитов (займов) на развитие отрасли растениеводства, переработки и развития инфраструктуры и логистического обеспечения рынков продукции растениеводства»	млн. руб.	МСХиП ПК	1511,3	1022,8	1353,4	1766,2	1840,4	1910,3	1986,7	2078,1	Для достижения целевых показателей используется весь комплекс мероприятий основного мероприятия 1.2
1.2.2	Показатель «Удельный вес застрахованных посевных площадей в общей посевной площади, %»	%	МСХиП ПК	1,0	8,0	6,5	8,9	9,2	22,0	26,0	30,0	

6.4. позицию:

1.2.5	Показатель «Площадь застрахованных посевных площадей»	тыс. га	МСХиП ПК	7	56,9	78,8	108,4	138,4	734,7	741,1	747,6	Мероприятие 1.2.2 «Государственная поддержка снижения рисков в подотраслях растениеводства»
-------	---	---------	-------------	---	------	------	-------	-------	-------	-------	-------	---

изложить в следующей редакции:

1.2.5	Показатель «Площадь застрахованных посевных площадей»	тыс. га	МСХиП ПК	7	56,9	46,8	64,6	67,0	734,7	741,1	747,6	Мероприятие 1.2.2 «Государственная поддержка снижения рисков в подотраслях растениеводства»
-------	---	---------	-------------	---	------	------	------	------	-------	-------	-------	---

6.5. позицию:

2.1.9	Показатель «Объем инвестиций в основной капитал сельхозтоваропроизводителей – участников мероприятия за счет всех источников финансирования»	млн. руб.	МСХиП ПК	1520,0	689,6	1371,7	1067,0	922,0	3578,5	4043,5	4636,0	Мероприятие 2.1.5. «Поддержка экономически значимых программ по приоритетным отраслям животноводства»
-------	--	-----------	-------------	--------	-------	--------	--------	-------	--------	--------	--------	---

изложить в следующей редакции:

2.1.9	Показатель «Объем инвестиций в основной капитал сельхозтоваропроизводителей – участников мероприятия за счет всех источников финансирования»	млн. руб.	МСХиП ПК	1520,0	689,6	1315,4	1010,7	865,7	3578,5	4043,5	4636,0	Мероприятие 2.1.5. «Поддержка экономически значимых программ по приоритетным отраслям животноводства»
-------	--	-----------	-------------	--------	-------	--------	--------	-------	--------	--------	--------	---

6.6. позицию:

2.2.1	Показатель «Объем субсидируемых кредитов (займов) на развитие отрасли животноводства, переработки и развития инфраструктуры и логистического обеспечения рынков продукции животноводства»	млн. руб.	МСХиП ПК	10514,9	6027,0	11570,1	12171,6	12682,8	13164,8	13691,5	14321,3	Для достижения целевых показателей используется весь комплекс мероприятий основного мероприятия 2.2
2.2.2	Показатель «Удельный вес застрахованных сельскохозяйственных животных в общем поголовье сельскохозяйственных животных в условном поголовье»	%	МСХиП ПК	1,2	3,0	3,0	3,0	3,0	3,0	3,1	3,2	

1472
изложить в следующей редакции:

2.2.1	Показатель «Объем субсидируемых кредитов (займов) на развитие отрасли животноводства, переработки и развития инфраструктуры и логистического обеспечения рынков продукции животноводства»	млн. руб.	МСХиП ПК	10514,9	6027,0	11570,1	12171,6	12682,8	13164,8	13691,5	14321,3	Для достижения целевых показателей используется весь комплекс мероприятий основного мероприятия 2.2
2.2.2	Показатель «Удельный вес застрахованных сельскохозяйственных животных в общем поголовье сельскохозяйственных животных в условном поголовье»	%	МСХиП ПК	1,2	3,0	2,0	2,0	2,0	3,0	3,1	3,2	

6.7. позицию:

2.2.5	Показатель «Поголовье застрахованных сельскохозяйственных животных»	тыс. усл. голов	МСХиП ПК	2,3	5,8	5,7	5,9	6,1	6,3	6,5	6,8	Мероприятие 2.2.2 «Государственная поддержка снижения рисков в подотраслях животноводства»
-------	---	-----------------	-------------	-----	-----	-----	-----	-----	-----	-----	-----	--

изложить в следующей редакции:

2.2.5	Показатель «Поголовье застрахованных сельскохозяйственных животных»	тыс. усл. голов	МСХиП ПК	2,3	5,8	3,8	4,3	4,8	6,3	6,5	6,8	Мероприятие 2.2.2 «Государственная поддержка снижения рисков в подотраслях животноводства»
-------	---	-----------------	-------------	-----	-----	-----	-----	-----	-----	-----	-----	--

6.8. позицию:

3.1.1	Показатель «Количество крестьянских (фермерских) хозяйств, осуществивших проекты создания и развития своих хозяйств с помощью государственной	ед.	МСХиП ПК	77	45	34	26	27	23	23	24	Для достижения целевых показателей используется весь комплекс мероприятий основного мероприятия 3.1
-------	---	-----	-------------	----	----	----	----	----	----	----	----	---

	поддержки в рамках мероприятия»											
3.1.2	Показатель «Количество кооперативов, получивших грант на развитие материально-технической базы с помощью государственной поддержки в рамках мероприятия»	ед.	МСХиП ПК	0	3	5	7	7	8	8	8	

изложить в следующей редакции:

3.1.1	Показатель «Количество крестьянских (фермерских) хозяйств, осуществивших проекты создания и развития своих хозяйств с помощью государственной поддержки в рамках мероприятия»	ед.	МСХиП ПК	77	45	34	26	27	23	23	24	Для достижения целевых показателей используется весь комплекс мероприятий основного мероприятия 3.1
3.1.2	Показатель «Количество кооперативов, получивших грант на развитие материально-технической базы с помощью государственной поддержки в рамках мероприятия»	ед.	МСХиП ПК	0	3	4	6	6	8	8	8	

6.9. позицию:

	Показатель «Предоставление государственной услуги по проведению противоэпизоотических мероприятий против заразных болезней животных»:	ед.	ГВИ ПК									Мероприятие 6.1.1 «Предоставление государственных услуг в области ветеринарии»
6.1.1	профилактические вакцинации животных против заразных, в том числе особо опасных болезней животных	ед.	ГВИ ПК	407585	359682	397909	397909	397909	397909	397909	397909	
6.1.2	отбор проб биологического (патологического) материала животных (трупов животных),	ед.	ГВИ ПК	444815	447925	451031	451031	451031	451031	451031	451031	

	кормов, смывов и т.д., взятие крови для исследования у животных на заразные, в том числе особо опасные болезни животных											
6.1.3	диагностические аллергические исследования животных на заразные, в том числе особо опасные болезни животных	ед.	ГВИ ПК	339849	348579	341069	341069	341069	341069	341069	341069	
6.1.4	лабораторные диагностические серологические исследования животных на заразные, в том числе особо опасные болезни животных	ед.	ГВИ ПК	462887	461737	459081	459081	459081	459081	459081	459081	
6.1.5	лабораторные диагностические бактериологические исследования животных на заразные, в том числе особо опасные болезни животных	ед.	ГВИ ПК	188	128	104	104	104	104	104	104	
6.1.6	лабораторные диагностические вирусологические исследования на заразные, в том числе особо опасные болезни животных	ед.	ГВИ ПК	8725	7775	8045	8045	8045	8045	8045	8045	
6.1.7	Показатель «Приобретение ветеринарного оборудования для отбора проб крови»	ед.	ГВИ ПК	0	350000	0	0	0	350021	350021	350021	Мероприятие 6.1.2 «Обеспечение материально-техническими ресурсами государственных бюджетных учреждений ветеринарии края для организации ими противоэпизоотических мероприятий по заразным, в том числе особо опасным, болезням животных, по которым могут устанавливаться ограничительные мероприятия (карантин)»
6.1.8	Показатель «Приобретение лабораторного оборудования»	ед.	ГВИ ПК	0	35	0	0	0	30	32	30	
6.1.9	Показатель «Приобретение автотранспорта»	ед.	ГВИ ПК	0	21	0	0	0	0	21	0	
6.1.10	Показатель «Приобретение крематоров: мобильных (передвижных), стационарных»	ед.	ГВИ ПК	0	12	30	12	30	13	9	13	
6.1.11	Показатель «Приобретение средств индивидуальной защиты»	ед.	ГВИ ПК	0	200	200	0	200	200	200	200	
6.1.12	Показатель «Приобретение специальных дезинфицирующих и инсектоакарицидных средств»		ГВИ ПК	0	1600	1366	0	1366	1366	1366	1366	

6.1.13	Показатель «Количество принятых в собственность Пермского края скотомогильников (биотермических ям)»	объектов	ГВИ ПК	0	64	54	54	54	66	50	50	Мероприятие 6.1.3 «Оформление прав собственности на бесхозяйственные скотомогильники (биотермические ямы)»
6.1.14	Показатель «Количество сибиреязвенных скотомогильников, по которым проведен капитальный ремонт»	объектов	ГВИ ПК	0	15	16	16	16	16	15	16	Мероприятие 6.1.4 «Приведение скотомогильников (биотермических ям), оформленных в собственность Пермского края, в надлежащее ветеринарно-санитарное состояние (проведение капитального ремонта)»
6.1.15	Показатель «Количество скотомогильников (биотермических ям), за исключением сибиреязвенных скотомогильников, по которым проведен капитальный ремонт в целях их консервации и прекращения дальнейшей эксплуатации»	объектов	ГВИ ПК	0	49	38	38	38	50	50	50	

изложить в следующей редакции:

	Показатель «Предоставление государственной услуги по проведению противозпизоотических мероприятий против заразных болезней животных»:	ед.	ГВИ ПК									Мероприятие 6.1.1 «Предоставление государственных услуг в области ветеринарии»
6.1.1	профилактические вакцинации животных против заразных, в том числе особо опасных болезней животных	ед.	ГВИ ПК	407585	359682	260496	260496	260496	397909	397909	397909	
6.1.2	отбор проб биологического (патологического) материала животных (трупов животных), кормов, смывов и т.д., взятие крови для исследования у животных на заразные, в том числе особо опасные болезни	ед.	ГВИ ПК	444815	447925	448127	448127	448127	451031	451031	451031	

	животных											
6.1.3	диагностические аллергические исследования животных на заразные, в том числе особо опасные болезни животных	ед.	ГВИ ПК	339849	348579	341069	341069	341069	341069	341069	341069	
6.1.4	лабораторные диагностические серологические исследования животных на заразные, в том числе особо опасные болезни животных	ед.	ГВИ ПК	462887	461737	452667	452667	452667	459081	459081	459081	
6.1.5	лабораторные диагностические бактериологические исследования животных на заразные, в том числе особо опасные болезни животных	ед.	ГВИ ПК	188	128	104	104	104	104	104	104	
6.1.6	лабораторные диагностические вирусологические исследования на заразные, в том числе особо опасные болезни животных	ед.	ГВИ ПК	8725	7775	8042	8042	8042	8045	8045	8045	
6.1.7	Показатель «Приобретение ветеринарного оборудования для отбора проб крови»	ед.	ГВИ ПК	0	350000	0	0	0	350021	350021	350021	Мероприятие 6.1.2 «Обеспечение материально-техническими ресурсами государственных бюджетных учреждений ветеринарии края для организации ими противоэпизоотических мероприятий по заразным, в том числе особо опасным, болезням животных, по которым могут устанавливаться ограничительные мероприятия (карантин)»
6.1.8	Показатель «Приобретение лабораторного оборудования»	ед.	ГВИ ПК	0	35	0	0	0	30	32	30	
6.1.9	Показатель «Приобретение автотранспорта»	ед.	ГВИ ПК	0	21	0	0	0	0	21	0	
6.1.10	Показатель «Приобретение крематоров: мобильных (передвижных), стационарных»	ед.	ГВИ ПК	0	12	10	10	10	13	9	13	
6.1.11	Показатель «Приобретение средств индивидуальной защиты»	ед.	ГВИ ПК	0	200	200	0	200	200	200	200	
6.1.12	Показатель «Приобретение специальных дезинфицирующих и инсектоакарицидных средств»		ГВИ ПК	0	1600	1366	0	1366	1366	1366	1366	
6.1.13	Показатель «Количество принятых в собственность Пермского края скотомогильников (биотермических ям)»	объектов	ГВИ ПК	0	64	54	54	54	66	50	50	

												(биотермические ямы)»
6.1.14	Показатель «Количество сибирязвенных скотомогильников, по которым проведен капитальный ремонт»	объектов	ГВИ ПК	0	15	16	16	16	16	15	16	Мероприятие 6.1.4 «Приведение скотомогильников (биотермических ям), оформленных в собственность Пермского края, в надлежащее ветеринарно-санитарное состояние (проведение капитального ремонта)»
6.1.15	Показатель «Количество скотомогильников (биотермических ям), за исключением сибирязвенных скотомогильников, по которым проведен капитальный ремонт в целях их консервации и прекращения дальнейшей эксплуатации»	объектов	ГВИ ПК	0	49	21	21	21	50	50	50	

7. В приложении 11:

7.1. позицию:

1	Подпрограмма 1 «Развитие мелиорации земель сельскохозяйственного назначения и подотрасли растениеводства, переработки и реализации продукции растениеводства»	Министерство сельского хозяйства и продовольствия Пермского края	2014	2020	<p>Прирост объема производства сельскохозяйственной продукции за счет реализации мероприятий Подпрограммы составит не менее 6,641 тыс. тонн кормовых единиц.</p> <p>Прирост объема производства продукции растениеводства на землях сельскохозяйственного назначения за счет реализации мероприятий подпрограммы за период 2014-2020 годы на 139,8 %; ввод в эксплуатацию 2,274 тыс. гектаров мелиорированных земель за счет реконструкции, технического перевооружения и строительства новых мелиоративных систем, включая мелиоративные системы общего и индивидуального пользования, за период 2014-2020 годы;</p> <p>приведение 3 единиц государственных гидротехнических сооружений в безопасное в эксплуатации техническое состояние к 2020 году; сохранение существующих и создание 3,228 тыс. новых высокотехнологичных рабочих мест для сельскохозяйственных товаропроизводителей за счет увеличения продуктивности существующих и</p>
---	---	--	------	------	---

					<p>вовлечения в оборот новых сельскохозяйственных угодий за период 2014-2020 годы;</p> <p>оформление в собственность сельскохозяйственными товаропроизводителями бесхозяйных мелиоративных систем 0,047 тыс. га к 2015 году;</p> <p>вовлечение в оборот 1,252 тыс. гектаров выбывших сельскохозяйственных угодий за счет проведения культуртехнических работ за период 2014-2020 годы;</p> <p>приобретение сельскохозяйственными товаропроизводителями 98 единиц техники за период 2014-2020 годы.</p> <p>Увеличение объемов производства продукции растениеводства:</p> <p>зерновых и зернобобовых культур – с 330 тыс. тонн в 2013 году до 538 тыс. тонн в 2016 году и до 628 тыс. тонн к 2020 году;</p> <p>картофеля – с 430 тыс. тонн в 2013 году до 750 тыс. тонн в 2016 году и до 826 тыс. тонн к 2020 году;</p> <p>овощей – с 190 тыс. тонн в 2013 году до 270 тыс. тонн в 2016 году и до 310 тыс. тонн к 2020 году;</p> <p>рост удельного веса произведенной в регионе сельскохозяйственной продукции в общем объеме потребления (коэффициент самообеспечения):</p> <p>по зерну – с 43 % в 2013 году до 55 % в 2016 году и до 57 % к 2020 году;</p> <p>по картофелю – с 78 % в 2013 году до 142 % в 2016 году и до 149 % к 2020 году;</p> <p>по овощам – с 60,0 % в 2013 году до 82,7 в 2016 году и до 91,7 % к 2020 году</p>
--	--	--	--	--	---

изложить в следующей редакции:

1	Подпрограмма 1 «Развитие мелиорации земель сельскохозяйственного назначения и подотрасли растениеводства, переработки и реализации продукции растениеводства»	Министерство сельского хозяйства и продовольствия Пермского края	2014	2020	<p>Прирост объема производства сельскохозяйственной продукции за счет реализации мероприятий Подпрограммы составит не менее, 4,15 тыс. тонн кормовых единиц.</p> <p>Прирост объема производства продукции растениеводства на землях сельскохозяйственного назначения за счет реализации мероприятий</p>
---	---	--	------	------	---

				<p>подпрограммы за период 2014-2020 годы на 139,8 %; ввод в эксплуатацию 0,73 тыс. гектаров мелиорированных земель за счет реконструкции, технического перевооружения и строительства новых мелиоративных систем, включая мелиоративные системы общего и индивидуального пользования, за период 2014-2020 годы;</p> <p>приведение 3 единиц государственных гидротехнических сооружений в безопасное в эксплуатации техническое состояние к 2020 году; сохранение существующих и создание 1,87 тыс. новых высокотехнологичных рабочих мест для сельскохозяйственных товаропроизводителей за счет увеличения продуктивности существующих и вовлечения в оборот новых сельскохозяйственных угодий за период 2014-2020 годы;</p> <p>оформление в собственность сельскохозяйственными товаропроизводителями бесхозяйных мелиоративных систем 0,047 тыс. га к 2015 году;</p> <p>вовлечение в оборот 0,73 тыс. гектаров выбывших сельскохозяйственных угодий за счет проведения культуртехнических работ за период 2014-2020 годы;</p> <p>приобретение сельскохозяйственными товаропроизводителями 58 единиц техники за период 2014-2020 годы.</p> <p>Увеличение объемов производства продукции растениеводства:</p> <p>зерновых и зернобобовых культур – с 330 тыс. тонн в 2013 году до 538 тыс. тонн в 2016 году и до 628 тыс. тонн к 2020 году;</p> <p>картофеля – с 430 тыс. тонн в 2013 году до 750 тыс. тонн в 2016 году и до 826 тыс. тонн к 2020 году;</p> <p>овощей – с 190 тыс. тонн в 2013 году до 270 тыс. тонн в 2016 году и до 310 тыс. тонн к 2020 году;</p> <p>рост удельного веса произведенной в регионе сельскохозяйственной продукции в общем объеме потребления (коэффициент самообеспечения): по зерну – с 43 % в 2013 году до 55 % в 2016 году и до 57 % к 2020 году;</p>
--	--	--	--	---

					по картофелю – с 78 % в 2013 году до 142 % в 2016 году и до 149 % к 2020 году; по овощам – с 60,0 % в 2013 году до 82,7 в 2016 году и до 91,7 % к 2020 году
--	--	--	--	--	--

7.2. позицию:

1.2	Основное мероприятие 1.2 «Государственная поддержка кредитования подотрасли растениеводства, переработки ее продукции, стимулирования сбыта, развития инфраструктуры и логистического обеспечения рынков продукции растениеводства и управление рисками в подотраслях растениеводства»	Министерство сельского хозяйства и продовольствия Пермского края	2014	2020	Увеличение объема субсидируемых кредитов с 1511,3 млн. руб. в 2013 году до 1766,2 млн. руб. в 2016 году и до 2078,1 млн. руб. к 2020 году; рост удельного веса застрахованных посевных площадей в общей площади с 1,0 % в 2013 году до 15 % в 2016 году и до 30,0 % к 2020 году
-----	--	--	------	------	--

изложить в следующей редакции:

1.2	Основное мероприятие 1.2 «Государственная поддержка кредитования подотрасли растениеводства, переработки ее продукции, стимулирования сбыта, развития инфраструктуры и логистического обеспечения рынков продукции растениеводства и управление рисками в подотраслях растениеводства»	Министерство сельского хозяйства и продовольствия Пермского края	2014	2020	Увеличение объема субсидируемых кредитов с 1511,3 млн. руб. в 2013 году до 1766,2 млн. руб. в 2016 году и до 2078,1 млн. руб. к 2020 году; рост удельного веса застрахованных посевных площадей в общей площади с 1,0 % в 2013 году до 8,9 % в 2016 году и до 30,0 % к 2020 году
-----	--	--	------	------	---

7.3. позицию:

1.2.2	Мероприятие 1.2.2 «Государственная поддержка снижения рисков в подотраслях растениеводства»	Министерство сельского хозяйства и продовольствия Пермского края	2014	2020	Повышение застрахованных посевных площадей с 7 тыс. га в 2013 году до 108,4 тыс. га в 2016 году и до 747,6 тыс. га к 2020 году
-------	---	--	------	------	--

1481

изложить в следующей редакции:

1.2.2	Мероприятие 1.2.2 «Государственная	Министерство	2014	2020	Повышение застрахованных посевных площадей
-------	------------------------------------	--------------	------	------	--

	поддержка снижения рисков в подотраслях растениеводства»	сельского хозяйства и продовольствия Пермского края			с 7 тыс. га в 2013 году до 64,6 тыс. га в 2016 году и до 747,6 тыс. га к 2020 году
--	--	---	--	--	--

7.4. позицию:

2.1.5	Мероприятие 2.1.5 «Поддержка экономически значимых программ по приоритетным отраслям животноводства»	Министерство сельского хозяйства и продовольствия Пермского края	2014	2020	Направление 16,3 млрд. руб. инвестиций по экономически значимым программам в приоритетные отрасли животноводства участниками мероприятия за период 2014-2020 годов
-------	--	--	------	------	--

изложить в следующей редакции:

2.1.5	Мероприятие 2.1.5 «Поддержка экономически значимых программ по приоритетным отраслям животноводства»	Министерство сельского хозяйства и продовольствия Пермского края	2014	2020	Направление 16,1 млрд. руб. инвестиций по экономически значимым программам в приоритетные отрасли животноводства участниками мероприятия за период 2014-2020 годов
-------	--	--	------	------	--

7.5. позицию:

2.2	Основное мероприятие 2.2 "Государственная поддержка кредитования подотрасли животноводства, переработки ее продукции, стимулирования сбыта, развития инфраструктуры и логистического обеспечения рынков продукции животноводства и управление рисками в подотраслях животноводства"	Министерство сельского хозяйства и продовольствия Пермского края	2014	2020	Увеличение объемов субсидируемых кредитов с 10514,9 млн. руб. в 2013 году до 12171,6 млн. руб. в 2016 году, до 14321,3 млн. руб. к 2020 году; рост удельного веса застрахованных сельскохозяйственных животных в общем поголовье сельскохозяйственных животных в условном поголовье с 1,2% в 2013 году до 3% в 2016 году и до 3,2% к 2020 году
-----	---	--	------	------	--

изложить в следующей редакции:

2.2	Основное мероприятие 2.2 "Государственная поддержка кредитования подотрасли животноводства, переработки ее продукции, стимулирования сбыта, развития инфраструктуры и логистического обеспечения рынков продукции животноводства и управление рисками в подотраслях животноводства"	Министерство сельского хозяйства и продовольствия Пермского края	2014	2020	Увеличение объемов субсидируемых кредитов с 10514,9 млн. руб. в 2013 году до 12171,6 млн. руб. в 2016 году, до 14321,3 млн. руб. к 2020 году; рост удельного веса застрахованных сельскохозяйственных животных в общем поголовье сельскохозяйственных животных в условном поголовье с 1,2% в 2013 году до 2% в 2016 году и до 3,2% к 2020 году
-----	---	--	------	------	--

7.6. позицию:

2.2.2	Мероприятие 2.2.2 "Государственная поддержка снижения рисков в подотраслях животноводства"	Министерство сельского хозяйства и продовольствия Пермского края	2014	2020	Рост поголовья застрахованных сельскохозяйственных животных с 2,3 тыс. голов в 2013 году до 3,5 тыс. голов в 2016 году и до 6,8 тыс. голов к 2020 году
-------	--	--	------	------	--

изложить в следующей редакции:

2.2.2	Мероприятие 2.2.2 "Государственная поддержка снижения рисков в подотраслях животноводства"	Министерство сельского хозяйства и продовольствия Пермского края	2014	2020	Рост поголовья застрахованных сельскохозяйственных животных с 2,3 тыс. голов в 2013 году до 4,3 тыс. голов в 2016 году и до 6,8 тыс. голов к 2020 году
-------	--	--	------	------	--

7.7. позицию:

1483 3.1	Основное мероприятие 3.1 «Поддержка проектной деятельности крестьянских (фермерских) хозяйств, индивидуальных предпринимателей, занимающихся сельскохозяйственным производством, сельскохозяйственных потребительских	Министерство сельского хозяйства и продовольствия Пермского края	2014	2020	Количество крестьянских хозяйств, осуществивших проекты создания и развития своих хозяйств с помощью государственной поддержки в рамках мероприятия, – 248 ед. за 2014-2020 годы. Количество крестьянских (фермерских) хозяйств, осуществивших проекты создания и развития своих
-------------	---	--	------	------	---

	кооперативов, потребительских обществ, малых сельскохозяйственных организаций»				хозяйств с помощью государственной поддержки в рамках мероприятия, – 202 ед. за 2014-2020 годы. Количество кооперативов, получивших грант на развитие материально-технической базы с помощью государственной поддержки в рамках мероприятия, – 46 ед., 2014-2020 годы
--	--	--	--	--	---

изложить в следующей редакции:

3.1	Основное мероприятие 3.1 «Поддержка проектной деятельности крестьянских (фермерских) хозяйств, индивидуальных предпринимателей, занимающихся сельскохозяйственным производством, сельскохозяйственных потребительских кооперативов, потребительских обществ, малых сельскохозяйственных организаций»	Министерство сельского хозяйства и продовольствия Пермского края	2014	2020	Количество крестьянских хозяйств, осуществивших проекты создания и развития своих хозяйств с помощью государственной поддержки в рамках мероприятия, – 248 ед. за 2014-2020 годы. Количество крестьянских (фермерских) хозяйств, осуществивших проекты создания и развития своих хозяйств с помощью государственной поддержки в рамках мероприятия, – 202 ед. за 2014-2020 годы. Количество кооперативов, получивших грант на развитие материально-технической базы с помощью государственной поддержки в рамках мероприятия, – 43 ед., 2014-2020 годы
-----	--	--	------	------	--

8. В приложении 12:

8.1.позицию:

Государственная программа «Развитие сельского хозяйства и устойчивое развитие сельских территорий в Пермском крае»	всего	834 835	0405 1003 0113	100 0 000		2356396,0	2208564,7	2208564,7	2208564,7	3238475,0	3389175,0	3709175,0
	Министерство сельского хозяйства и продовольствия Пермского края	835	0405 1003 0113	100 0 000		2067773,2	1944754,6	1944754,6	1944754,6	2962728,9	3113428,9	3433428,9
	Государственная ветеринарная инспекция	834	0405	100 0 000		288 622,8	263810,1	263810,1	263810,1	275746,1	275746,1	275746,1

	Пермского края											
--	----------------	--	--	--	--	--	--	--	--	--	--	--

изложить в следующей редакции:

Государственная программа «Развитие сельского хозяйства и устойчивое развитие сельских территорий в Пермском крае»	всего	834 835	0405 1003 0113	100 0 000		2356396,0	2083 810,0	2 084 199,3	2 084 199,3	3238475,0	3389175,0	3709175,0
	Министерство сельского хозяйства и продовольствия Пермского края	835	0405 1003 0113	100 0 000		2067 773,2	1 846 841,6	1 847 230,9	1 847 230,9	2962728,9	3113428,9	3433428,9
	Государственная ветеринарная инспекция Пермского края	834	0405	100 0 000		288 622,8	236 968,4	236 968,4	236 968,4	275746,1	275746,1	275746,1

8.2. позицию:

Подпрограмма 1 «Развитие мелиорации земель сельскохозяйственного назначения и подотрасли растениеводства, переработки и реализации продукции растениеводства»	всего	835	0405	10 1 0000		466 521,8	471000,0	521400,0	515400,0	708900,0	643500,0	682300,0
	Министерство сельского хозяйства и продовольствия Пермского края	835	0405	10 1 0000		466 521,8	471000,0	521400,0	515400,0	708900,0	643500,0	682300,0
Основное мероприятие 1.1 «Поддержка доходов сельхозтоваропроизводителей и развитие приоритетных подотраслей растениеводства, переработки и логистического обеспечения рынков продукции растениеводства. Развитие мелиорации и вовлечение неиспользуемых земель в сельскохозяйственный оборот»	Министерство сельского хозяйства и продовольствия Пермского края	835	0405	10 1 2001		413 221,8	409400,0	440100,0	423100,0	598800,0	526000,0	555700,0
Мероприятие 1.1.1 «Развитие мелиорации и вовлечение неиспользуемых сельскохозяйственных земель	Министерство сельского хозяйства и продовольствия	835	0405	10 1 2001		12500,0	22900,0	26900,0	26200,0	31800,0	22500,0	22200,0

в сельскохозяйственный оборот»	Пермского края											
в том числе:												
субсидии на возмещение части затрат на реконструкцию и техническое перевооружение мелиоративных систем общего и индивидуального пользования и отдельно расположенных гидротехнических сооружений	Министерство сельского хозяйства и продовольствия Пермского края	835	0405	10 1 2001	800	6200,0	22900,0	26900,0	26200,0	22300,0	12400,0	11400,0
проведение комплексного обследования земель сельскохозяйственного назначения, включающего агрохимическую оценку и космический мониторинг земель сельскохозяйственного назначения	Министерство сельского хозяйства и продовольствия Пермского края	835	0405	10 1 2001	200	6300,0	0,0	0,0	0,0	9500,0	10100,0	10800,0

изложить в следующей редакции:

Подпрограмма 1 «Развитие мелиорации земель сельскохозяйственного назначения и подотрасли растениеводства, переработки и реализации продукции растениеводства»	всего	835	0405	10 1 0000		466 521,8	409486,1	459886,1	453886,1	708900,0	643500,0	682300,0
	Министерство сельского хозяйства и продовольствия Пермского края	835	0405	10 1 0000		466 521,8	409486,1	459886,1	453886,1	708900,0	643500,0	682300,0
Основное мероприятие 1.1 «Поддержка доходов сельхозтоваропроизводителей и развитие приоритетных подотраслей растениеводства, переработки и логистического обеспечения рынков продукции растениеводства. Развитие мелиорации и вовлечение неиспользуемых земель в сельскохозяйственный оборот»	Министерство сельского хозяйства и продовольствия Пермского края	835	0405	10 1 2001		413 221,8	368500,0	405200,0	396900,0	598800,0	526000,0	555700,0
Мероприятие 1.1.1 «Развитие мелиорации и вовлечение неиспользуемых сельскохозяйственных земель в сельскохозяйственный оборот»	Министерство сельского хозяйства и продовольствия Пермского края	835	0405	10 1 2001		12500,0	0,0	0,0	0,0	31800,0	22500,0	22200,0

в том числе:												
субсидии на возмещение части затрат на реконструкцию и техническое перевооружение мелиоративных систем общего и индивидуального пользования и отдельно расположенных гидротехнических сооружений	Министерство сельского хозяйства и продовольствия Пермского края	835	0405	10 1 2001	800	6200,0	0,0	0,0	0,0	22300,0	12400,0	11400,0
проведение комплексного обследования земель сельскохозяйственного назначения, включающего агрохимическую оценку и космический мониторинг земель сельскохозяйственного назначения	Министерство сельского хозяйства и продовольствия Пермского края	835	0405	10 1 2001	200	6300,0	0,0	0,0	0,0	9500,0	10100,0	10800,0

8.3. позицию:

Мероприятие 1.1.4 «Поддержка экономически значимых программ по приоритетным отраслям растениеводства»	Министерство сельского хозяйства и продовольствия Пермского края	835	0405	10 1 2001	800	121 821,8	94000,0	80000,0	42700,0	170900,0	69500,0	53200,0
---	--	-----	------	--------------	-----	-----------	---------	---------	---------	----------	---------	---------

изложить в следующей редакции:

Мероприятие 1.1.4 «Поддержка экономически значимых программ по приоритетным отраслям растениеводства»	Министерство сельского хозяйства и продовольствия Пермского края	835	0405	10 1 2001	800	121 821,8	76000,0	72000,0	42700,0	170900,0	69500,0	53200,0
---	--	-----	------	--------------	-----	-----------	---------	---------	---------	----------	---------	---------

8.4. позицию:

Основное мероприятие 1.2 «Государственная поддержка кредитования подотрасли растениеводства, переработки ее продукции, стимулирования сбыта, развития инфраструктуры и логистического обеспечения	Министерство сельского хозяйства и продовольствия Пермского края	835	0405	10 1 2002	800	53300,0	61600,0	81300,0	92300,0	110100,0	117500,0	126600,0
---	--	-----	------	--------------	-----	---------	---------	---------	---------	----------	----------	----------

рынков продукции растениеводства и управление рисками в подотраслях растениеводства»													
--	--	--	--	--	--	--	--	--	--	--	--	--	--

изложить в следующей редакции:

Основное мероприятие 1.2 «Государственная поддержка кредитования подотрасли растениеводства, переработки ее продукции, стимулирования сбыта, развития инфраструктуры и логистического обеспечения рынков продукции растениеводства и управление рисками в подотраслях растениеводства»	Министерство сельского хозяйства и продовольствия Пермского края	835	0405	10 1 2002	800	53300,0	40 986,1	54 686,1	56 986,1	110100,0	117500,0	126600,0
--	--	-----	------	--------------	-----	---------	----------	----------	----------	----------	----------	----------

8.5. позицию:

Мероприятие 1.2.2 «Государственная поддержка снижения рисков в подотраслях растениеводства»	Министерство сельского хозяйства и продовольствия Пермского края	835	0405	10 1 2002	800	26600,0	26600,0	35100,0	44200,0	60100,0	65600,0	72200,0
---	--	-----	------	--------------	-----	---------	---------	---------	---------	---------	---------	---------

изложить в следующей редакции:

Мероприятие 1.2.2 «Государственная поддержка снижения рисков в подотраслях растениеводства»	Министерство сельского хозяйства и продовольствия Пермского края	835	0405	10 1 2002	800	26600,0	5986,1	8486,1	8886,1	60100,0	65600,0	72200,0
---	--	-----	------	--------------	-----	---------	--------	--------	--------	---------	---------	---------

8.6. позицию:

Подпрограмма 2 «Развитие подотрасли животноводства, переработки и реализации продукции животноводства»	всего	835	0405	10 2 0000		1349705,3	1195550,7	1119750,7	1105150,7	1815561,9	2010561,9	2266961,9
	Министерство сельского хозяйства	835	0405	10 2 0000		1349705,3	1195550,7	1119750,7	1105150,7	1815561,9	2010561,9	2266961,9

	и продовольствия Пермского края											
Основное мероприятие 2.1 «Развитие приоритетных подотраслей животноводства, переработки и логистического обеспечения рынков продукции животноводства»	Министерство сельского хозяйства и продовольствия Пермского края	835	0405	10 2 2001	800	1256705,3	1021750,7	936350,7	913550,7	1615961,9	1802261,9	2048261,9

изложить в следующей редакции:

Подпрограмма 2 «Развитие подотрасли животноводства, переработки и реализации продукции животноводства»	всего	835	0405	10 2 0000		1349705,3	1 165 326,9	1 089 526,9	1 074 926,9	181 5561,9	2010561,9	2266961,9
	Министерство сельского хозяйства и продовольствия Пермского края	835	0405	10 2 0000		1349705,3	1 165 326,9	1 089 526,9	1 074 926,9	181 5561,9	2010561,9	2266961,9
Основное мероприятие 2.1 «Развитие приоритетных подотраслей животноводства, переработки и логистического обеспечения рынков продукции животноводства»	Министерство сельского хозяйства и продовольствия Пермского края	835	0405	10 2 2001	800	1256705,3	993 606,9	908 206,9	885 406,9	161 5961,9	1802261,9	2048261,9

8.7. позицию:

Мероприятие 2.1.5 «Поддержка экономически значимых программ по приоритетным отраслям животноводства»	Министерство сельского хозяйства и продовольствия Пермского края	835	0405	10 2 2001	800	743895,6	685861,0	533483,0	461007,8	1080300,0	1218300,0	1399600,0
--	--	-----	------	--------------	-----	----------	----------	----------	----------	-----------	-----------	-----------

изложить в следующей редакции:

Мероприятие 2.1.5 «Поддержка экономически значимых программ по приоритетным отраслям	Министерство сельского хозяйства	835	0405	10 2 2001	800	743895,6	657 717,2	505 339,2	432 864,0	1080300,0	1218300,0	1399600,0
--	----------------------------------	-----	------	--------------	-----	----------	-----------	-----------	-----------	-----------	-----------	-----------

животноводства»	и продовольствия Пермского края											
-----------------	------------------------------------	--	--	--	--	--	--	--	--	--	--	--

8.8.позицию:

Основное мероприятие 2.2 «Государственная поддержка кредитования подотрасли животноводства, переработки ее продукции, стимулирования сбыта, развития инфраструктуры и логистического обеспечения рынков продукции животноводства и управление рисками в подотраслях животноводства»	Министерство сельского хозяйства и продовольствия Пермского края	835	0405	10 2 2002	800	93000,0	173800,0	183400,0	191600,0	199600,0	208 300,0	218 700,0
--	--	-----	------	--------------	-----	---------	----------	----------	----------	----------	-----------	-----------

изложить в следующей редакции:

Основное мероприятие 2.2 «Государственная поддержка кредитования подотрасли животноводства, переработки ее продукции, стимулирования сбыта, развития инфраструктуры и логистического обеспечения рынков продукции животноводства и управление рисками в подотраслях животноводства»	Министерство сельского хозяйства и продовольствия Пермского края	835	0405	10 2 2002	800	93000,0	171720,0	181320,0	189520,0	199600,0	208 300,0	218 700,0
--	--	-----	------	--------------	-----	---------	----------	----------	----------	----------	-----------	-----------

8.9. позицию:

Мероприятие 2.2.2 «Государственная поддержка снижения рисков в подотраслях животноводства»	Министерство сельского хозяйства и продовольствия Пермского края	835	0405	10 2 2002	800	4700,0	5100,0	5800,0	6600,0	7600,0	8 500,0	9 800,0
---	--	-----	------	--------------	-----	--------	--------	--------	--------	--------	---------	---------

изложить в следующей редакции:

Мероприятие 2.2.2 «Государственная поддержка снижения рисков в подотраслях животноводства»	Министерство сельского хозяйства и продовольствия Пермского края	835	0405	10 2 2002	800	4700,0	3020,0	3720,0	4520,0	7600,0	8 500,0	9 800,0
---	--	-----	------	--------------	-----	--------	--------	--------	--------	--------	---------	---------

8.10. позицию:

Подпрограмма 3 «Поддержка малых форм хозяйствования»	Всего	835	0405	10 3 0000		139 900,0	152800,0	167400,0	182600,0	244900,0	260200,0	276600,0
	Министерство сельского хозяйства и продовольствия Пермского края	835	0405	10 3 0000		139 900,0	152800,0	167400,0	182600,0	244900,0	260200,0	276600,0
Основное мероприятие 3.1 «Поддержка проектной деятельности крестьянских (фермерских) хозяйств, индивидуальных предпринимателей, занимающихся сельскохозяйственным производством, сельскохозяйственных потребительских кооперативов, потребительских обществ, малых сельскохозяйственных организаций»	Министерство сельского хозяйства и продовольствия Пермского края	835	0405	10 3 2001	800	52 500,0	55000,0	58400,0	61500,0	64600,0	67700,0	71100,0

изложить в следующей редакции:

Подпрограмма 3 «Поддержка малых форм хозяйствования»	Всего	835	0405	10 3 0000		139 900,0	147 300,0	161 900,0	177 100,0	244900,0	260200,0	276600,0
	Министерство сельского хозяйства и продовольствия Пермского края	835	0405	10 3 0000		139 900,0	147 300,0	161 900,0	177 100,0	244900,0	260200,0	276600,0
Основное мероприятие 3.1	Министерство	835	0405	10 3	800	52 500,0	49 500,0	52 900,0	56 000,0	64600,0	67700,0	71100,0

«Поддержка проектной деятельности крестьянских (фермерских) хозяйств, индивидуальных предпринимателей, занимающихся сельскохозйственным производством, сельскохозйственных потребительских кооперативов, потребительских обществ, малых сельскохозйственных организаций»	сельского хозяйства и продовольствия Пермского края			2001									
--	---	--	--	------	--	--	--	--	--	--	--	--	--

8.11. позицию:

Подпрограмма 6 «Обеспечение ветеринарного благополучия на территории Пермского края»	Всего	834	0405	10 6 0000		277245,0	248832,3	248832,3	248832,3	258832,3	258832,3	258832,3
	Государственная ветеринарная инспекция Пермского края	834	0405	10 6 0000		277245,0	248832,3	248832,3	248832,3	258832,3	258832,3	258832,3
Основное мероприятие 6.1 «Проведение противоэпизоотических мероприятий»	Государственная ветеринарная инспекция Пермского края	834	0405	10 6 2001		277245,0	248832,3	248832,3	248832,3	258832,3	258832,3	258832,3
Мероприятие 6.1.1 «Предоставление государственных услуг в области ветеринарии»	Государственная ветеринарная инспекция Пермского края	834	0405	10 6 2001	600	218149,7	208832,3	208832,3	208832,3	208832,3	208832,3	208832,3
Мероприятие 6.1.2 «Обеспечение материально-техническими ресурсами государственных бюджетных учреждений ветеринарии Пермского края для организации ими противоэпизоотических мероприятий по заразным, в том числе особо опасным, болезням животных, по которым могут устанавливаться ограничительные мероприятия (карантин)»	Государственная ветеринарная инспекция Пермского края	834	0405	10 6 2001	200	16000,0	12800,0	12800,0	12800,0	16000,0	16000,0	16000,0
Мероприятие 6.1.3 «Оформление прав собственности на бесхозйные	Государственная ветеринарная	834	0405	10 6 2001	200	3200,0	2660,0	2660,0	2660,0	3301,0	2500,0	2500,0

скотомогильники (биотермические ямы)»	инспекция Пермского края											
Мероприятие 6.1.4 «Приведение скотомогильников (биотермических ям), оформленных в собственность Пермского края, в надлежащее ветеринарно-санитарное состояние (проведение капитального ремонта)»	Государственная ветеринарная инспекция Пермского края	834	0405	10 6 2001	200	30800,0	24540,0	24540,0	24540,0	30699,0	31500,0	31500,0

изложить в следующей редакции:

Подпрограмма 6 «Обеспечение ветеринарного благополучия на территории Пермского края»	Всего	834	0405	10 6 0000		277245,0	222 126,5	222 126,5	222 126,5	258832,3	258832,3	258832,3
	Государственная ветеринарная инспекция Пермского края	834	0405	10 6 0000		277245,0	222 126,5	222 126,5	222 126,5	258832,3	258832,3	258832,3
Основное мероприятие 6.1 «Проведение противозoonотических мероприятий»	Государственная ветеринарная инспекция Пермского края	834	0405	10 6 2001		277245,0	222 126,5	222 126,5	222 126,5	258832,3	258832,3	258832,3
Мероприятие 6.1.1 «Предоставление государственных услуг в области ветеринарии»	Государственная ветеринарная инспекция Пермского края	834	0405	10 6 2001	600	218149,7	189 056,9	189 056,9	189 056,9	208832,3	208832,3	208832,3
Мероприятие 6.1.2 «Обеспечение материально-техническими ресурсами государственных бюджетных учреждений ветеринарии Пермского края для организации ими противозoonотических мероприятий по заразным, в том числе особо опасным, болезням животных, по которым могут устанавливаться ограничительные мероприятия (карантин)»	Государственная ветеринарная инспекция Пермского края	834	0405	10 6 2001	200	16000,0	6 840,0	6 840,0	6 840,0	16000,0	16000,0	16000,0
Мероприятие 6.1.3 «Оформление прав собственности на бесхозные скотомогильники (биотермические	Государственная ветеринарная инспекция	834	0405	10 6 2001	200	3200,0	2 660,0	2 660,0	2 660,0	3301,0	2500,0	2500,0

ямы)»	Пермского края											
Мероприятие 6.1.4 «Приведение скотомогильников (биотермических ям), оформленных в собственность Пермского края, в надлежащее ветеринарно-санитарное состояние (проведение капитального ремонта)»	Государственная ветеринарная инспекция Пермского края	834	0405	10 6 2001	200	30800,0	23 569,6	23 569,6	23 569,6	30699,0	31500,0	31500,0

8.12. позицию:

Подпрограмма 8 «Обеспечение реализации государственной программы» ³	Министерство сельского хозяйства и продовольствия Пермского края, Государственная ветеринарная инспекция Пермского края	835 834	0405 0113	10 7 0000		60975,9	75181,7	75181,7	75181,7	72280,8	72280,8	72280,8
Основное мероприятие 8.1 «Обеспечение выполнения функций государственными органами»	Министерство сельского хозяйства и продовольствия Пермского края, Государственная ветеринарная инспекция Пермского края	835 834	0405	10 7 0009		42820,4	51353,4	51353,4	51353,4	50012,2	50012,2	50012,2
Мероприятие 8.1.1 «Обеспечение выполнения функций Министерством сельского хозяйства и продовольствия Пермского края»	Министерство сельского хозяйства и продовольствия Пермского края	835	0405	10 7 0009		31442,6	36375,6	36375,6	36375,6	33098,4	33098,4	33098,4
в том числе:												
расходы на выплату персоналу в целях обеспечения функций государственными органами, указанными учреждениями	Министерство сельского хозяйства и продовольствия Пермского края	835	0405	10 7 0009	100	25923,0	31295,9	30543,9	30543,9	27528,8	27528,8	27528,8
закупка товаров, работ и услуг	Министерство	835	0405	10 7	200	5509,6	5072,7	5824,7	5824,7	5559,6	5559,6	5559,6

для государственных нужд	сельского хозяйства и продовольствия Пермского края			0009								
иные бюджетные ассигнования	Министерство сельского хозяйства и продовольствия Пермского края	835	0405	10 7 0009	800	10,0	7,0	7,0	7,0	10,0	10,0	10,0
Мероприятие 8.1.2 «Обеспечение выполнения функций Государственной ветеринарной инспекцией Пермского края»	Государственная ветеринарная инспекция Пермского края	834	0405	10 7 0009		11377,8	14977,8	14977,8	14977,8	16913,8	16913,8	16913,8
в том числе:												
расходы на выплату персоналу в целях обеспечения функций государственными органами, указанными учреждениями	Государственная ветеринарная инспекция Пермского края	834	0405	10 7 0009	100	9829,4	12740,3	12214,6	12214,6	14348,2	14348,2	14348,2
закупка товаров, работ и услуг для государственных нужд	Государственная ветеринарная инспекция Пермского края	834	0405	10 7 0009	200	1547,8	2236,9	2762,6	2762,6	2565,0	2565,0	2565,0
иные бюджетные ассигнования	Государственная ветеринарная инспекция Пермского края	834	0405	10 7 0009	800	0,6	0,6	0,6	0,6	0,6	0,6	0,6

изложить в следующей редакции:

Подпрограмма 8 «Обеспечение реализации государственной программы» ³	Министерство сельского хозяйства и продовольствия Пермского края, Государственная ветеринарная инспекция Пермского края	835 834	0405 0113	10 7 0000		60975,9	74 370,5	74 759,8	74 759,8	72280,8	72280,8	72280,8
Основное мероприятие 8.1 «Обеспечение выполнения функций»	Министерство сельского хозяйства	835 834	0405	10 7 0009		42820,4	50 542,2	50 931,5	50 931,5	50012,2	50012,2	50012,2

государственными органами»	хозяйства и продовольствия Пермского края, Государственная ветеринарная инспекция Пермского края											
Мероприятие 8.1.1 «Обеспечение выполнения функций Министерством сельского хозяйства и продовольствия Пермского края»	Министерство сельского хозяйства и продовольствия Пермского края	835	0405	10 7 0009		31442,6	35 700,3	36 089,6	36 089,6	33098,4	33098,4	33098,4
в том числе:												
расходы на выплату персоналу в целях обеспечения функций государственными органами, указанными учреждениями	Министерство сельского хозяйства и продовольствия Пермского края	835	0405	10 7 0009	100	25923,0	30906,6	30543,9	30543,9	27528,8	27528,8	27528,8
закупка товаров, работ и услуг для государственных нужд	Министерство сельского хозяйства и продовольствия Пермского края	835	0405	10 7 0009	200	5509,6	4786,7	5538,7	5538,7	5559,6	5559,6	5559,6
иные бюджетные ассигнования	Министерство сельского хозяйства и продовольствия Пермского края	835	0405	10 7 0009	800	10,0	7,0	7,0	7,0	10,0	10,0	10,0
Мероприятие 8.1.2 «Обеспечение выполнения функций Государственной ветеринарной инспекцией Пермского края»	Государственная ветеринарная инспекция Пермского края	834	0405	10 7 0009		11377,8	14 841,9	14 841,9	14 841,9	16913,8	16913,8	16913,8
в том числе:												
расходы на выплату персоналу в целях обеспечения функций государственными органами, указанными учреждениями	Государственная ветеринарная инспекция Пермского края	834	0405	10 7 0009	100	9829,4	12740,3	12214,6	12214,6	14348,2	14348,2	14348,2
закупка товаров, работ и услуг для государственных нужд	Государственная ветеринарная инспекция	834	0405	10 7 0009	200	1547,8	2101,0	2626,7	2626,7	2565,0	2565,0	2565,0

	Пермского края											
иные бюджетные ассигнования	Государственная ветеринарная инспекция Пермского края	834	0405	10 7 0009	800	0,6	0,6	0,6	0,6	0,6	0,6	0,6

9.В приложении 13:

9.1. позицию:

Государственная программа «Развитие сельского хозяйства и устойчивое развитие сельских территорий в Пермском крае»	всего	834 835				1429156,7	1512918,4	1762969,0	1972052,6	2389870,3	2625171,3	2868567,3
	Министерство сельского хозяйства и продовольствия Пермского края	835				1412156,7	1502918,4	1752969,0	1962052,6	2379870,3	2615171,3	2858567,3
	Государственная ветеринарная инспекция Пермского края	834				17000,0	10000,0	10000,0	10000,0	10000,0	10000,0	10000,0

изложить в следующей редакции:

Государственная программа «Развитие сельского хозяйства и устойчивое развитие сельских территорий в Пермском крае»	всего	834 835				1429156,7	1 504 072,9	1 684 821,7	1 876 036,5	2389870,3	2625171,3	2868567,3
	Министерство сельского хозяйства и продовольствия Пермского края	835				1412156,7	1494072,9	1 674 821,7	1 866 036,5	2379870,3	2615171,3	2858567,3
	в том числе остатки средств по состоянию на 01.01.2015 г.							13520,8				
	Государственная ветеринарная	834				17000,0	10000,0	10000,0	10000,0	10000,0	10000,0	10000,0

	инспекция Пермского края											
--	-----------------------------	--	--	--	--	--	--	--	--	--	--	--

9.2. позицию:

Подпрограмма 1 «Развитие мелиорации земель сельскохозяйственного назначения и подотрасли растениеводства, переработки и реализации продукции растениеводства»	всего	835	04 05			358100,0	288794,4	335338,7	438405,9	579800,0	617300,0	673900,0
	Министерство сельского хозяйства и продовольствия Пермского края	835	04 05			358100,0	288794,4	335338,7	438405,9	579800,0	617300,0	673900,0
Основное мероприятие 1.1 «Поддержка доходов сельхозтоваропроизводителей и развитие приоритетных подотраслей растениеводства, переработки и логистического обеспечения рынков продукции растениеводства. Развитие мелиорации и вовлечение неиспользуемых земель в сельскохозяйственный оборот»	Министерство сельского хозяйства и продовольствия Пермского края	835	04 05			273800,0	152610,3	157346,5	235863,8	412000,0	439700,0	484600,0
Мероприятие 1.1.1 «Развитие мелиорации и вовлечение неиспользуемых сельскохозяйственных земель в сельскохозяйственный оборот»	Министерство сельского хозяйства и продовольствия Пермского края	835	04 05	10 1 5076	800	0,0	22900,0	26900,0	26200,0	22300,0	12400,0	11400,0
в том числе:												
субсидии на возмещение части затрат на реконструкцию и техническое перевооружение мелиоративных систем общего и индивидуального пользования и отдельно расположенных гидротехнических сооружений	Министерство сельского хозяйства и продовольствия Пермского края	835	04 05	10 1 5076	800	0,0	22900,0	26900,0	26200,0	22300,0	12400,0	11400,0

изложить в следующей редакции:

Подпрограмма 1 «Развитие мелиорации земель сельскохозяйственного назначения и подотрасли растениеводства, переработки и реализации продукции растениеводства»	всего	835	04 05			358100,0	233 535,8	260 033,6	344 869,1	579800,0	617300,0	673900,0
	Министерство сельского хозяйства и продовольствия Пермского края	835	04 05			358100,0	233 535,8	260 033,6	344 869,1	579800,0	617300,0	673900,0
в том числе остатки средств по состоянию на 01.01.2015 г.							5 741,1					
Основное мероприятие 1.1 «Поддержка доходов сельхозтоваропроизводителей и развитие приоритетных подотраслей растениеводства, переработки и логистического обеспечения рынков продукции растениеводства. Развитие мелиорации и вовлечение неиспользуемых земель в сельскохозяйственный оборот»	Министерство сельского хозяйства и продовольствия Пермского края	835	04 05			273800,0	132 115,2	130 446,5	209 663,8	412000,0	439700,0	484600,0
в том числе остатки средств по состоянию на 01.01.2015 г.							2404,9					
Мероприятие 1.1.1 «Развитие мелиорации и вовлечение неиспользуемых сельскохозяйственных земель в сельскохозяйственный оборот»	Министерство сельского хозяйства и продовольствия Пермского края	835	04 05	10 1 5076	800	0,0	0,0	0,0	0,0	22300,0	12400,0	11400,0
в том числе:												
субсидии на возмещение части затрат на реконструкцию и техническое перевооружение мелиоративных систем общего и индивидуального пользования и отдельно расположенных гидротехнических сооружений	Министерство сельского хозяйства и продовольствия Пермского края	835	04 05	10 1 5076	800	0,0	0,0	0,0	0,0	22300,0	12400,0	11400,0

1499 9.3.позицию:

Мероприятие 1.1.3 «Развитие	Министерство	835	0405	10.1	800	5600,0	12792,5	12171,0	12928,7	7300,0	7700,0	8200,0
-----------------------------	--------------	-----	------	------	-----	--------	---------	---------	---------	--------	--------	--------

элитного семеноводства»	сельского хозяйства и продовольствия Пермского края			5031									
-------------------------	---	--	--	------	--	--	--	--	--	--	--	--	--

изложить в следующей редакции:

Мероприятие 1.1.3 «Развитие элитного семеноводства»,	Министерство сельского хозяйства и продовольствия Пермского края	835	0405	10 1 5031	800	5600,0	15 197,4	12171,0	12928,7	7300,0	7700,0	8200,0
в том числе остатки средств по состоянию на 01.01.2015 г.							2404,9					

9.4. позицию:

Основное мероприятие 1.2 «Государственная поддержка кредитования подотрасли растениеводства, переработки ее продукции, стимулирования сбыта, развития инфраструктуры и логистического обеспечения рынков продукции растениеводства и управление рисками в подотраслях растениеводства»	Министерство сельского хозяйства и продовольствия Пермского края	835	0405			84300,0	136184,1	177992,2	202542,1	167800,0	177600,0	189300,0
Мероприятие 1.2.1 «Государственная поддержка кредитования подотрасли растениеводства, переработки ее продукции, стимулирования сбыта, развития инфраструктуры и логистического обеспечения рынков продукции растениеводства»	Министерство сельского хозяйства и продовольствия Пермского края	835	0405	10 1 5038 10 1 5039	800 800	57700,0	76700,0	99500,0	103700,0	107700,0	112000,0	117100,0
Мероприятие 1.2.2 «Государственная поддержка снижения рисков в подотраслях	Министерство сельского хозяйства	835	0405	10 1 5040	800	26600,0	59484,1	78492,2	98842,1	60100,0	65600,0	72200,0

растениеводства»	и продовольствия Пермского края												
------------------	------------------------------------	--	--	--	--	--	--	--	--	--	--	--	--

изложить в следующей редакции:

Основное мероприятие 1.2 «Государственная поддержка кредитования подотрасли растениеводства, переработки ее продукции, стимулирования сбыта, развития инфраструктуры и логистического обеспечения рынков продукции растениеводства и управление рисками в подотраслях растениеводства»	Министерство сельского хозяйства и продовольствия Пермского края	835	0405			84300,0	101 420,6	129 587,1	135 205,3	167800,0	177600,0	189300,0
в том числе остатки средств по состоянию на 01.01.2015 г.							3 336,2					
Мероприятие 1.2.1 «Государственная поддержка кредитования подотрасли растениеводства, переработки ее продукции, стимулирования сбыта, развития инфраструктуры и логистического обеспечения рынков продукции растениеводства»	Министерство сельского хозяйства и продовольствия Пермского края	835	0405	10 1 5038 10 1 5039	800 800	57700,0	80 036,2	99500,0	103700,0	107700,0	112000,0	117100,0
в том числе остатки средств по состоянию на 01.01.2015 г.							3 336,2					
Мероприятие 1.2.2 «Государственная поддержка снижения рисков в подотраслях растениеводства»	Министерство сельского хозяйства и продовольствия Пермского края	835	0405	10 1 5040	800	26600,0	21 384,4	30 087,1	31 505,3	60100,0	65600,0	72200,0

9.4. позицию:

Подпрограмма 2 «Развитие	Всего	835	0405			481500,0	580836,3	595212,2	658473,2	838000,0	893600,0	960200,0
--------------------------	-------	-----	------	--	--	----------	----------	----------	----------	----------	----------	----------

подотрасли животноводства, переработки и реализации продукции животноводства»	Министерство сельского хозяйства и продовольствия Пермского края	835	0405			481500,0	580836,3	595212,2	658473,2	838000,0	893600,0	960200,0
Основное мероприятие 2.1 «Развитие приоритетных подотраслей животноводства, переработки и логистического обеспечения рынков продукции животноводства»	Министерство сельского хозяйства и продовольствия Пермского края	835	0405			230400,0	113536,3	102612,2	143973,2	311700,0	345600,0	386100,0

изложить в следующей редакции:

Подпрограмма 2 «Развитие подотрасли животноводства, переработки и реализации продукции животноводства»	Всего	835	0405			481500,0	577 469,7	592 370,0	655 993,9	838000,0	893600,0	960200,0
	Министерство сельского хозяйства и продовольствия Пермского края	835	0405			481500,0	577 469,7	592 370,0	655 993,9	838000,0	893600,0	960200,0
Основное мероприятие 2.1 «Развитие приоритетных подотраслей животноводства, переработки и логистического обеспечения рынков продукции животноводства»	Министерство сельского хозяйства и продовольствия Пермского края	835	0405			230400,0	113 536,3	102 612,2	143 973,2	311700,0	345600,0	386100,0

9.6. позицию:

Основное мероприятие 2.2 «Государственная поддержка кредитования подотрасли животноводства, переработки ее продукции, стимулирования сбыта, развития инфраструктуры и логистического обеспечения рынков продукции животноводства»	Министерство сельского хозяйства и продовольствия Пермского края	835	0405			251100,0	467300,0	492600,0	514500,0	526300,0	548000,0	574100,0
---	--	-----	------	--	--	----------	----------	----------	----------	----------	----------	----------

и управление рисками в подотраслях животноводства»												
---	--	--	--	--	--	--	--	--	--	--	--	--

изложить в следующей редакции:

Основное мероприятие 2.2 «Государственная поддержка кредитования подотрасли животноводства, переработки ее продукции, стимулирования сбыта, развития инфраструктуры и логистического обеспечения рынков продукции животноводства и управление рисками в подотраслях животноводства»	Министерство сельского хозяйства и продовольствия Пермского края	835	0405			251100,0	463 933,4	489 757,8	512 020,7	526300,0	548000,0	574100,0
--	--	-----	------	--	--	----------	-----------	-----------	-----------	----------	----------	----------

9.7. позицию:

Мероприятие 2.2.2 «Государственная поддержка снижения рисков в подотраслях животноводства»	Министерство сельского хозяйства и продовольствия Пермского края	835	0405	10 2 5049	800	4700,0	11400,0	12900,0	14700,0	7600,0	8500,0	9800,0
---	--	-----	------	--------------	-----	--------	---------	---------	---------	--------	--------	--------

изложить в следующей редакции:

Мероприятие 2.2.2 «Государственная поддержка снижения рисков в подотраслях животноводства»	Министерство сельского хозяйства и продовольствия Пермского края	835	0405	10 2 5049	800	4700,0	8 033,4	10 057,8	12 220,7	7600,0	8500,0	9800,0
---	--	-----	------	--------------	-----	--------	---------	----------	----------	--------	--------	--------

9.8. позицию:

1503 Подпрограмма 3 «Поддержка малых форм хозяйствования»	Всего	835	0405			105300,0	115900,0	126800,0	138400,0	150400,0	164000,0	179100,0
	Министерство сельского	835	0405			105300,0	115900,0	126800,0	138400,0	150400,0	164000,0	179100,0

	хозяйства и продовольствия Пермского края											
Основное мероприятие 3.2 «Государственная поддержка кредитования малых форм хозяйствования»	Министерство сельского хозяйства и продовольствия Пермского края	835	0405	10 3 5055	500	39400,0	41600,0	43700,0	45600,0	47300,0	49200,0	51500,0

изложить в следующей редакции:

Подпрограмма 3 «Поддержка малых форм хозяйствования»	Всего	835	0405			105300,0	163 027,0	126800,0	138400,0	150400,0	164000,0	179100,0
	Министерство сельского хозяйства и продовольствия Пермского края	835	0405			105300,0	163 027,0	126800,0	138400,0	150400,0	164000,0	179100,0
в том числе остатки средств по состоянию на 01.01.2015 г.							5127,0					
Основное мероприятие 3.2 «Государственная поддержка кредитования малых форм хозяйствования»	Министерство сельского хозяйства и продовольствия Пермского края	835	0405	10 3 5055	500	39400,0	88 727,0	43700,0	45600,0	47300,0	49200,0	51500,0
в том числе остатки средств по состоянию на 01.01.2015 г.							5127,0					

9.9. позицию:

Подпрограмма 7 «Устойчивое развитие сельских территорий», источник финансирования – государственная программа Пермского края «Региональная политика и развитие территорий»	Министерство сельского хозяйства и продовольствия Пермского края	835		10 8 5018		467256,7	517387,7	659564,9	726773,5	811670,3	940271,3	1045367,3
Основное мероприятие 7.1 «Улучшение жилищных условий»	Министерство сельского	835		10 8 5018		126560,0	126560,0	141128,4	157516,8	183383,2	212086,0	243647,6

граждан, проживающих в сельской местности, в том числе молодых семей и молодых специалистов»	хозяйства и продовольствия Пермского края											
Мероприятие 7.1.1 «Предоставление социальных выплат на улучшение жилищных условий граждан»	Министерство сельского хозяйства и продовольствия Пермского края	835		10 8 5018		66080,0	66080,0	73686,0	82243,2	95749,6	110736,4	127214,0
Мероприятие 7.1.2 «Предоставление социальных выплат молодым семьям и молодым специалистам»	Министерство сельского хозяйства и продовольствия Пермского края	835		10 8 5018		60480,0	60480,0	67442,4	75273,6	87633,6	101349,6	116433,6
Основное мероприятие 7.2 «Развитие социальной и инженерной инфраструктуры в сельской местности»	Министерство сельского хозяйства и продовольствия Пермского края	835		10 8 5018		332696,7	334732,3	380201,6	438126,7	536497,1	616681,2	734333,1
Мероприятие 7.2.1 «Развитие газификации (строительство и реконструкция в сельской местности распределительных газовых сетей)»	Министерство сельского хозяйства и продовольствия Пермского края	835		10 8 5018		174000,0	174000,0	198840,0	228075,0	275205,0	324660,0	381210,0
Мероприятие 7.2.2 «Развитие водоснабжения (строительство и реконструкция в сельской местности локальных водопроводов)»	Министерство сельского хозяйства и продовольствия Пермского края	835		10 8 5018		58080,0	58080,0	66369,6	86510,0	125262,0	147780,0	202440,0

изложить в следующей редакции:

Подпрограмма 7 «Устойчивое развитие сельских территорий», источник финансирования – государственная программа Пермского края «Региональная политика	Министерство сельского хозяйства и продовольствия Пермского края	835		10 8 5018		467256,7	520040,4	659564,9	726773,5	811670,3	940271,3	1045367,3
и развитие территорий»												
в том числе остатки средств по состоянию на 01.01.2015 г.							2652,7					

Основное мероприятие 7.1 «Улучшение жилищных условий граждан, проживающих в сельской местности, в том числе молодых семей и молодых специалистов»	Министерство сельского хозяйства и продовольствия Пермского края	835	10 8 5018	126560,0	127454,0	141128,4	157516,8	183383,2	212086,0	243647,6
в том числе остатки средств по состоянию на 01.01.2015 г.					894,0					
Мероприятие 7.1.1 «Предоставление социальных выплат на улучшение жилищных условий граждан»	Министерство сельского хозяйства и продовольствия Пермского края	835	10 8 5018	66080,0	66730,1	73686,0	82243,2	95749,6	110736,4	127214,0
в том числе остатки средств по состоянию на 01.01.2015 г.					650,1					
Мероприятие 7.1.2 «Предоставление социальных выплат молодым семьям и молодым специалистам»	Министерство сельского хозяйства и продовольствия Пермского края	835	10 8 5018	60480,0	60723,9	67442,4	75273,6	87633,6	101349,6	116433,6
в том числе остатки средств по состоянию на 01.01.2015 г.					243,9					
Основное мероприятие 7.2 «Развитие социальной и инженерной инфраструктуры в сельской местности»	Министерство сельского хозяйства и продовольствия Пермского края	835	10 8 5018	332696,7	336 491,0	380201,6	438126,7	536497,1	616681,2	734333,1
в том числе остатки средств по состоянию на 01.01.2015 г.					1758,7					
Мероприятие 7.2.1 «Развитие газификации (строительство и реконструкция в сельской местности распределительных газовых сетей)»	Министерство сельского хозяйства и продовольствия Пермского края	835	10 8 5018	174000,0	175303,3	198840,0	228075,0	275205,0	324660,0	381210,0
в том числе остатки средств по состоянию на 01.01.2015 г.					1303,3					
Мероприятие 7.2.2 «Развитие водоснабжения (строительство и реконструкция в сельской местности локальных	Министерство сельского хозяйства и продовольствия	835	10 8 5018	58080,0	58535,4	66369,6	86510,0	125262,0	147780,0	202440,0

водопроводов)»	Пермского края											
в том числе остатки средств по состоянию на 01.01.2015 г.						455,4						

10. В Приложение 14:

10.1. позицию:

Государственная программа «Развитие сельского хозяйства и устойчивое развитие сельских территорий в Пермском крае»	Всего				11 757 840,9	11 437 689,1	11 988 467,0	12 522 078,4	11 712 726,7	12 307 251,8	13 366 183,8
	Министерство сельского хозяйства и продовольствия Пермского края	835			11 747 840,9	11 298 089,1	11 848 867,0	12 382 478,4	11 573 126,7	12 167 651,8	13 226 583,8
	Государственная ветеринарная инспекция Пермского края	834			10 000,0	139 600,0	139 600,0	139 600,0	139 600,0	139 600,0	139 600,0

изложить в следующей редакции:

Государственная программа «Развитие сельского хозяйства и устойчивое развитие сельских территорий в Пермском крае»	Всего				11 757 840,9	11 252 085,1	11 802 382,0	12 328 824,6	11 712 726,7	12 307 251,8	13 366 183,8
	Министерство сельского хозяйства и продовольствия Пермского края	835			11 747 840,9	11 112 485,1	11 662 782,0	12 189 224,6	11 573 126,7	12 167 651,8	13 226 583,8
	Государственная ветеринарная инспекция Пермского края	834			10 000,0	139 600,0	139 600,0	139 600,0	139 600,0	139 600,0	139 600,0

1507

10.2 позицию:

Подпрограмма 1 «Развитие мелиорации земель сельскохозяйственного назначения и подотрасли растениеводства, переработки и реализации продукции растениеводства»	Всего	835	0405			1549218,2	5264973,8	5490910,7	5667575,3	2551733,3	2380066,7	2526200,0
	Министерство сельского хозяйства и продовольствия Пермского края	835	0405			1549218,2	5264973,8	5490910,7	5667575,3	2551733,3	2380066,7	2526200,0
Основное мероприятие 1.1 «Поддержка доходов сельхозтоваропроизводителей и развитие приоритетных подотраслей растениеводства, переработки и логистического обеспечения рынков продукции растениеводства. Развитие мелиорации и вовлечение неиспользуемых земель в сельскохозяйственный оборот»	Министерство сельского хозяйства и продовольствия Пермского края	835	0405			1436718,2	5104189,7	5279618,5	5422733,2	2326033,3	2139166,7	2266900,0
Мероприятие 1.1.1 «Развитие мелиорации и вовлечение неиспользуемых сельскохозяйственных земель в сельскохозяйственный оборот»	Министерство сельского хозяйства и продовольствия Пермского края	835	0405			43600,0	45800,0	53800,0	52400,0	82700,0	65200,0	66100,0
в том числе:												
субсидии на возмещение части затрат на реконструкцию и техническое перевооружение мелиоративных систем общего и индивидуального пользования и отдельно расположенных гидротехнических сооружений	Министерство сельского хозяйства и продовольствия Пермского края	835	0405			18400,0	45800,0	53800,0	52400,0	44700,0	24900,0	22800,0
проведение комплексного обследования земель сельскохозяйственного назначения, включающего агрохимическую оценку и космический мониторинг земель сельскохозяйственного назначения	Министерство сельского хозяйства и продовольствия Пермского края	835	0405			25200,0	0,0	0,0	0,0	38000,0	40300,0	43300,0

изложить следующей редакции:

Подпрограмма 1 «Развитие мелиорации земель сельскохозяйственного назначения и подотрасли растениеводства, переработки и реализации продукции растениеводства»	Всего	835	0405			1549218,2	5 118460,2	5 343 391,7	5 512 524,6	2551733,3	2380066,7	2526200,0
	Министерство сельского хозяйства и продовольствия Пермского края	835	0405			1549218,2	5 118460,2	5 343 391,7	5 512 524,6	2551733,3	2380066,7	2526200,0
Основное мероприятие 1.1 «Поддержка доходов сельхозтоваропроизводителей и развитие приоритетных подотраслей растениеводства, переработки и логистического обеспечения рынков продукции растениеводства. Развитие мелиорации и вовлечение неиспользуемых земель в сельскохозяйственный оборот»	Министерство сельского хозяйства и продовольствия Пермского края	835	0405			1436718,2	5 016389,7	5 207 118,5	5 370333,2	2326033,3	2139166,7	2266900,0
Мероприятие 1.1.1 «Развитие мелиорации и вовлечение неиспользуемых сельскохозяйственных земель в сельскохозяйственный оборот»	Министерство сельского хозяйства и продовольствия Пермского края	835	0405			43600,0	0,0	0,0	0,0	82700,0	65200,0	66100,0
в том числе:												
субсидии на возмещение части затрат на реконструкцию и техническое перевооружение мелиоративных систем общего и индивидуального пользования и отдельно расположенных гидротехнических сооружений	Министерство сельского хозяйства и продовольствия Пермского края	835	0405			18400,0	0,0	0,0	0,0	44700,0	24900,0	22800,0
проведение комплексного обследования земель сельскохозяйственного назначения, включающего агрохимическую оценку и космический мониторинг земель сельскохозяйственного назначения	Министерство сельского хозяйства и продовольствия Пермского края	835	0405			25200,0	0,0	0,0	0,0	38000,0	40300,0	43300,0

10.3. позицию:

Мероприятие 1.1.4. «Поддержка экономически значимых программ по приоритетным отраслям растениеводства»	Министерство сельского хозяйства и продовольствия Пермского края	835	0405			211418,2	219300,0	186700,0	99600,0	561933,3	229666,7	158300,0
--	--	-----	------	--	--	----------	----------	----------	---------	----------	----------	----------

изложить в следующей редакции:

Мероприятие 1.1.4. «Поддержка экономически значимых программ по приоритетным отраслям растениеводства»	Министерство сельского хозяйства и продовольствия Пермского края	835	0405			211418,2	177 300,0	168 000,0	99 600,0	561933,3	229666,7	158300,0
--	--	-----	------	--	--	----------	-----------	-----------	----------	----------	----------	----------

10.4. позицию:

Основное мероприятие 1.2 «Государственная поддержка кредитования подотрасли растениеводства, переработки ее продукции, стимулирования сбыта, развития инфраструктуры и логистического обеспечения рынков продукции растениеводства и управление рисками в подотраслях растениеводства»	Министерство сельского хозяйства и продовольствия Пермского края	835	0405			112500,0	160784,1	211292,2	244842,1	225700,0	240900,0	259300,0
--	--	-----	------	--	--	----------	----------	----------	----------	----------	----------	----------

изложить в следующей редакции:

Основное мероприятие 1.2 «Государственная поддержка кредитования подотрасли растениеводства, переработки ее продукции, стимулирования сбыта, развития инфраструктуры и логистического обеспечения	Министерство сельского хозяйства и продовольствия Пермского края	835	0405			112500,0	102 070,5	136 273,2	142 191,4	225700,0	240900,0	259300,0
---	--	-----	------	--	--	----------	-----------	-----------	-----------	----------	----------	----------

рынков продукции растениеводства и управление рисками в подотраслях растениеводства»													
--	--	--	--	--	--	--	--	--	--	--	--	--	--

10.5. позицию:

Мероприятие 1.2.2 «Государственная поддержка снижения рисков в подотраслях растениеводства»	Министерство сельского хозяйства и продовольствия Пермского края	835	0405			53000,0	86084,1	113592,2	143042,1	120100,0	131000,0	144400,0
---	--	-----	------	--	--	---------	---------	----------	----------	----------	----------	----------

изложить в следующей редакции:

Мероприятие 1.2.2 «Государственная поддержка снижения рисков в подотраслях растениеводства»	Министерство сельского хозяйства и продовольствия Пермского края	835	0405			53000,0	27 370,5	38 573,2	40 391,4	120100,0	131000,0	144400,0
---	--	-----	------	--	--	---------	----------	----------	----------	----------	----------	----------

10.6. позицию:

Подпрограмма 2 «Развитие подотрасли животноводства, переработки и реализации продукции животноводства»	Всего	835	0405			9286602,9	5063542,2	5180568,4	5406301,0	7390200,0	7973700,0	8697858,0
	Министерство сельского хозяйства и продовольствия Пермского края	835	0405			9286602,9	5063542,2	5180568,4	5406301,0	7390200,0	7973700,0	8697858,0
Основное мероприятие 2.1 «Развитие приоритетных подотраслей животноводства, переработки и логистического обеспечения рынков продукции животноводства»	Министерство сельского хозяйства и продовольствия Пермского края	835	0405			9011 202,9	4553942,2	4643268,4	4844601,0	6814300,0	7373600,0	8068058,0

1511 изложить в следующей редакции:

Подпрограмма 2 «Развитие	Всего	835	0405			9286602,9	5029951,8	5 147 502,4	5373 597,9	7390200,0	7973700,0	8697858,0
--------------------------	-------	-----	------	--	--	-----------	-----------	-------------	------------	-----------	-----------	-----------

подотрасли животноводства, переработки и реализации продукции животноводства»	Министерство сельского хозяйства и продовольствия Пермского края	835	0405			9 286 602,9	5 029 951,8	5 147 502,4	5 373 597,9	7 390 200,0	7 973 700,0	8 697 858,0
	Основное мероприятие 2.1 «Развитие приоритетных подотраслей животноводства, переработки и логистического обеспечения рынков продукции животноводства»	Министерство сельского хозяйства и продовольствия Пермского края	835	0405			9 011 202,9	4 525 798,4	4 615 124,6	4 816 457,2	6 814 300,0	7 373 600,0

10.7. позицию:

Мероприятие 2.1.5 «Поддержка экономически значимых программ по приоритетным отраслям животноводства»	Министерство сельского хозяйства и продовольствия Пермского края	835	0405			3 901 632,6	6 858 61,0	5 334 83,0	4 610 07,8	2 498 200,0	2 825 200,0	3 236 358,0
--	--	-----	------	--	--	-------------	------------	------------	------------	-------------	-------------	-------------

изложить в следующей редакции:

Мероприятие 2.1.5 «Поддержка экономически значимых программ по приоритетным отраслям животноводства»	Министерство сельского хозяйства и продовольствия Пермского края	835	0405			3 901 632,6	6 577 17,2	5 05 339,2	4 32 864,0	2 498 200,0	2 825 200,0	3 236 358,0
--	--	-----	------	--	--	-------------	------------	------------	------------	-------------	-------------	-------------

10.8. позицию:

Основное мероприятие 2.2 «Государственная поддержка кредитования подотрасли животноводства, переработки ее продукции, стимулирования сбыта, развития инфраструктуры и логистического обеспечения рынков продукции животноводства»	Министерство сельского хозяйства и продовольствия Пермского края	835	0405			275 400,0	509 600,0	537 300,0	561 700,0	575 900,0	600 100,0	629 800,0
---	--	-----	------	--	--	-----------	-----------	-----------	-----------	-----------	-----------	-----------

и управление рисками в подотраслях животноводства»													
---	--	--	--	--	--	--	--	--	--	--	--	--	--

изложить в следующей редакции:

Основное мероприятие 2.2 «Государственная поддержка кредитования подотрасли животноводства, переработки ее продукции, стимулирования сбыта, развития инфраструктуры и логистического обеспечения рынков продукции животноводства и управление рисками в подотраслях животноводства»	Министерство сельского хозяйства и продовольствия Пермского края	835	0405			275 400,0	504 153,4	532 377,8	557 140,7	575900,0	600100,0	629800,0
--	--	-----	------	--	--	-----------	-----------	-----------	-----------	----------	----------	----------

10.9. позицию:

Мероприятие 2.2.2 «Государственная поддержка снижения рисков в подотраслях животноводства»	Министерство сельского хозяйства и продовольствия Пермского края	835	0405			9 200,0	16500,0	18700,0	21300,0	14800,0	16800,0	19500,0
---	--	-----	------	--	--	---------	---------	---------	---------	---------	---------	---------

изложить в следующей редакции:

Мероприятие 2.2.2 «Государственная поддержка снижения рисков в подотраслях животноводства»	Министерство сельского хозяйства и продовольствия Пермского края	835	0405			9 200,0	11 053,4	13 777,8	16 740,7	14800,0	16800,0	19500,0
---	--	-----	------	--	--	---------	----------	----------	----------	---------	---------	---------

10.10.позицию:

1513 Подпрограмма 3 «Поддержка малых форм хозяйствования»	Всего	835	0405			239 500,0	257300,0	277800,0	304300,0	422300,0	447900,0	475500,0
	Министерство сельского	835	0405			239 500,0	257300,0	277800,0	304300,0	422300,0	447900,0	475500,0

	хозяйства и продовольствия Пермского края											
Основное мероприятие 3.1 «Поддержка проектной деятельности крестьянских (фермерских) хозяйств, индивидуальных предпринимателей, занимающихся сельскохозяйственным производством, сельскохозяйственных потребительских кооперативов, потребительских обществ, малых сельскохозяйственных организаций»	Министерство сельского хозяйства и продовольствия Пермского края	835	0405			71300,0	70000,0	70100,0	74800,0	76900,0	81600,0	86700,0

изложить в следующей редакции:

Подпрограмма 3 «Поддержка малых форм хозяйствования»	Всего	835	0405			239 500,0	251 800,0	272 300,0	298 800,0	422300,0	447900,0	475500,0
	Министерство сельского хозяйства и продовольствия Пермского края	835	0405			239 500,0	251 800,0	272 300,0	298 800,0	422300,0	447900,0	475500,0
Основное мероприятие 3.1 «Поддержка проектной деятельности крестьянских (фермерских) хозяйств, индивидуальных предпринимателей, занимающихся сельскохозяйственным производством, сельскохозяйственных потребительских кооперативов, потребительских обществ, малых сельскохозяйственных организаций»	Министерство сельского хозяйства и продовольствия Пермского края	835	0405			71300,0	64 500,0	64 600,0	69 300,0	76900,0	81600,0	86700,0

11. В приложении 15:

11.1. позицию:

Государственная программа «Развитие сельского хозяйства и устойчивое развитие сельских территорий в Пермском крае»	Всего	834 835				15 543 393,6	15 159 172,2	15 960 000,7	16 702 695,7	17 341 072,0	18 321 598,1	19 943 926,1
	Министерство сельского хозяйства и продовольствия Пермского края	835				15 227 770,8	14 745 762,1	15 546 590,6	16 289 285,6	16 915 725,9	17 896 252,0	19 518 580,0
	Государственная ветеринарная инспекция Пермского края	834				3 156 22,8	4 134 10,1	4 134 10,1	4 134 10,1	4 253 46,1	4 253 46,1	4 253 46,1

изложить в следующей редакции:

Государственная программа «Развитие сельского хозяйства и устойчивое развитие сельских территорий в Пермском крае»	Всего	834 835				15 543 393,6	14 839 968,0	15 571 403,0	16 289 060,4	17 341 072,0	18 321 598,1	19 943 926,1
	Министерство сельского хозяйства и продовольствия Пермского края	835				15 227 770,8	14 453 399,6	15 184 834,6	15 902 492,0	16 915 725,9	17 896 252,0	19 518 580,0
	Государственная ветеринарная инспекция Пермского края	834				3 156 22,8	386 568,4	386 568,4	386 568,4	4 253 46,1	4 253 46,1	4 253 46,1

11.2. позицию:

Подпрограмма 1 «Развитие мелиорации земель сельскохозяйственного назначения и подотрасли	Всего	835	0405			2 373 840,0	6 024 768,2	6 347 649,4	6 621 381,2	3 840 433,3	3 640 866,7	3 882 400,0
	Министерство сельского хозяйства	835	0405			2 373 840,0	6 024 768,2	6 347 649,4	6 621 381,2	3 840 433,3	3 640 866,7	3 882 400,0

растениеводства, переработки и реализации продукции растениеводства»	и продовольствия Пермского края											
Подпрограмма 2 «Развитие подотрасли животноводства, переработки и реализации продукции животноводства»	Всего	835	0405			11 117 808,2	6839929,2	6895531,3	71 69924,9	10043761,9	10877861,9	11925019,9
	Министерство сельского хозяйства и продовольствия Пермского края	835	0405			11 117 808,2	6839929,2	6895531,3	71 69924,9	10043761,9	10877861,9	11925019,9
Подпрограмма 3 «Поддержка малых форм хозяйствования»	Всего	835	0405			484 700,0	526000,0	572000,0	625300,0	817600,0	872100,0	931200,0
	Министерство сельского хозяйства и продовольствия Пермского края	835	0405			484 700,0	526000,0	572000,0	625300,0	817600,0	872100,0	931200,0

изложить в следующей редакции:

Подпрограмма 1 «Развитие мелиорации земель сельскохозяйственного назначения и подотрасли растениеводства, переработки и реализации продукции растениеводства»	Всего	835	0405			2373 840,0	5 761 482,1	6 063 311,4	6 311 279,8	3840433,3	3640866,7	3882400,0
	Министерство сельского хозяйства и продовольствия Пермского края	835	0405			2373 840,0	5 761 482,1	6 063 311,4	6 311 279,8	3840433,3	3640866,7	3882400,0
Подпрограмма 2 «Развитие подотрасли животноводства, переработки и реализации продукции животноводства»	Всего	835	0405			11 117 808,2	6 772 748,4	6 829 399,3	7 104 518,7	10043761,9	10877861,9	11925019,9
	Министерство сельского хозяйства и продовольствия Пермского края	835	0405			11 117 808,2	6 772 748,4	6 829 399,3	7 104 518,7	10043761,9	10877861,9	11925019,9
Подпрограмма 3 «Поддержка малых форм хозяйствования»	Всего	835	0405			484 700,0	562 127,0	561 000,0	614 300,0	817600,0	872100,0	931200,0
	Министерство	835	0405			484 700,0	562 127,0	561 000,0	614 300,0	817600,0	872100,0	931200,0

						2013 г. N 1323-п						
		835				933676,5	1023560,8	1305352,8	1442175,6	1618563,7	1878956,4	2099893,1

изложить в следующей редакции:

Подпрограмма 7 "Устойчивое развитие сельских территорий"	Всего	835				933676,5	1026213,5	1305352,8	1442175,6	1618563,7	1878956,4	2099893,1
	Министерство сельского хозяйства и продовольствия Пермского края					Финансирование мероприятий подпрограммы 7 из краевого бюджета осуществляется в рамках подпрограммы "Развитие и поддержка местного самоуправления на 2014-2020 годы" государственной программы Пермского края "Региональная политика и развитие территорий", за исключением мероприятия 7.2.7. Финансирование мероприятия по пункту 7.2.7 из краевого и федерального бюджетов осуществляется в рамках подпрограммы "Совершенствование и развитие сети автомобильных дорог Пермского края" государственной программы Пермского края "Развитие транспортной системы", утвержденной Постановлением Правительства Пермского края от 3 октября 2013 г. N 1323-п						
		835				933676,5	1026213,5	1305352,8	1442175,6	1618563,7	1878956,4	2099893,1

11.5. позицию:

Подпрограмма 8 «Обеспечение реализации государственной программы»	Всего					60 975,9	75181,7	111234,9	75181,7	72280,8	72280,8	72280,8
	Министерство сельского хозяйства и продовольствия Пермского края	835	0405 0113			49598,1	60203,9	96257,1	60203,9	55367,0	55367,0	55367,0
	Государственная ветеринарная инспекция Пермского края	834	0405			11377,8	14977,8	14977,8	14977,8	16913,8	16913,8	16913,8

изложить в следующей редакции:

	сельского хозяйства и продовольствия Пермского края											
--	---	--	--	--	--	--	--	--	--	--	--	--

11.3. позицию:

Подпрограмма 6 «Обеспечение ветеринарного благополучия на территории Пермского края»	Всего	834	0405			304 245,0	398432,3	398432,3	398432,3	408432,3	408432,3	408432,3
	Государственная ветеринарная инспекция Пермского края	834	0405			304 245,0	398432,3	398432,3	398432,3	408432,3	408432,3	408432,3

изложить в следующей редакции:

Подпрограмма 6 «Обеспечение ветеринарного благополучия на территории Пермского края»	Всего	834	0405			304 245,0	371 726,5	371 726,5	371 726,5	408432,3	408432,3	408432,3
	Государственная ветеринарная инспекция Пермского края	834	0405			304 245,0	371 726,5	371 726,5	371 726,5	408432,3	408432,3	408432,3

11.4. позицию:

Подпрограмма 7 "Устойчивое развитие сельских территорий"	Всего	835				933676,5	1023560,8	1305352,8	1442175,6	1618563,7	1878956,4	2099893,1
	Министерство сельского хозяйства и продовольствия Пермского края					Финансирование мероприятий подпрограммы 7 из краевого бюджета осуществляется в рамках подпрограммы "Развитие и поддержка местного самоуправления на 2014-2020 годы" государственной программы Пермского края "Региональная политика и развитие территорий", за исключением мероприятия 7.2.7. Финансирование мероприятия по пункту 7.2.7 из краевого и федерального бюджетов осуществляется в рамках подпрограммы "Совершенствование и развитие сети автомобильных дорог Пермского края" государственной программы Пермского края "Развитие транспортной системы", утвержденной Постановлением Правительства Пермского края от 3 октября						

Подпрограмма 8 «Обеспечение реализации государственной программы»	Всего					60 975,9	74 370,5	110 813,0	74 759,8	72280,8	72280,8	72280,8
	Министерство сельского хозяйства и продовольствия Пермского края	835	0405 0113			49598,1	59 528,6	95 971,1	59 917,9	55367,0	55367,0	55367,0
	Государственная ветеринарная инспекция Пермского края	834	0405			11377,8	14 841,9	14 841,9	14 841,9	16913,8	16913,8	16913,8

Финансово-экономическое
обоснование предлагаемых
изменений и предложения о
внесении изменений в
государственную программу
Пермского края
«Содействие занятости
населения»

Финансово-экономическое обоснование

к проекту закона «О внесении изменений в Закон Пермского края «О бюджете Пермского края на 2015 год и на плановый период 2016 и 2017 годов»

Программа дополнительных мероприятий в сфере занятости населения, направленных на снижение напряженности на рынке труда Пермского края в 2015 году

Исходя из уровня софинсирования (5% от общей суммы затрат на мероприятия Программы) за счет средств бюджета Пермского края необходимо 11 201,4 тыс. рублей.

Расчет затрат на мероприятия Программы приведен в таблице 1.

Таблица 1

№ п/п	Наименование показателей	Временная занятость работников организаций, находящихся под риском увольнения, и граждан, ищущих работу	Социальная занятость инвалидов	Опережающее профессиональное обучение и стажировка работников организаций, находящихся под риском увольнения	Стимулирование занятости молодежи при реализации социальных проектов	ИТОГО на мероприятия
1	2	3	4	5	6	7
1.	Размер прожиточного минимума, руб.	8 730,0	8 730,0	8 730,0		
2.	Страховые взносы в государственные внебюджетные фонды (30,2 %)	1,302	1,302	1,302		
3.	Средняя стоимость профессионального обучения, руб.			18 000,00		
4.	Размер гранта на реализацию социального проекта, руб.				300 000,00	
5.	Средний период участия, мес.	6	6	3		
6.	Сумма затрат на 1 участника	68 198,76 (стр.1*стр.2*стр.5)	68 198,76 (стр.1*стр.2*стр.5)	52 099,38 (стр.1*стр.2*стр.5+стр.3)	300 000,00	
7.	Численность участников, чел.	2 000	200	1 305	20	
8.	Сумма средств, всего, руб	136 397 520,0	13 639 752,0	67 989 690,90	6 000 000,0	224 026 962,9

Уменьшение расходов по КЦСР 1112001 «Реализация мероприятий активной политики занятости населения» на сумму 11 201,4 тыс. рублей, в том числе по мероприятиям:

«Профессиональное обучение и дополнительное профессиональное образование безработных граждан, включая обучение в другой местности» в сумме 2 110,59 тыс. рублей (экономия в результате проведения закупочных процедур);

«Профессиональное обучение и дополнительное профессиональное образование незанятых граждан, которым в соответствии с законодательством Российской Федерации назначена трудовая пенсия по старости и которые стремятся возобновить трудовую деятельность» в сумме 15,31 тыс. рублей (экономия в результате проведения закупочных процедур);

«Содействие самозанятости безработных граждан» в сумме 9 075,5 тыс. рублей за счет уменьшения численности получателей единовременной финансовой помощи на 83 чел. ($83 * 107,8 = 8\,947,4$ тыс. рублей) и уменьшения расходов на выплату единовременной финансовой помощи на регистрацию документов ($83 * 1,543 = 128,1$ тыс. рублей).

По КЦСР 1160009 «Обеспечение выполнения функций государственными органами» вносятся следующие изменения:

В соответствии с распоряжением председателя Правительства Пермского края от 11 февраля 2015 г. № 2-рчп «Об утверждении предельной штатной численности и фонда должностных окладов исполнительных органов государственной власти Пермского края и Аппарата Правительства Пермского края с 1 января 2015 года» по Агентству по занятости населения Пермского края месячный фонд должностных окладов утвержден в размере 599 403,82 руб., что привело к увеличению годовой суммы расходов на выплаты персоналу в целях обеспечения выполнения функций государственными органами на 133,8 тыс. рублей.

В соответствии с п. 6.3 Протокола совещания при губернаторе Пермского края по корректировке показателей бюджета Пермского края на 2015-2017 годы от 27.02.2015 г. № 7-гс уменьшены бюджетные ассигнования на материальные затраты на содержание органов государственной власти Пермского края на сумму 365,2 тыс. рублей.

Общая сумма поправки составляет -231,4 тыс. рублей (таблица 2).

Таблица 2

Наименование направления расходов	Утверждено в бюджете на 2015 год	Уточненный расчет на 2015 год с учетом изменений	Отклонение (сумма в поправки на 2015 год)	Утверждено в бюджете на 2016 год	Уточненный расчет на 2016 год с учетом изменений	Отклонение (сумма в поправки на 2016 год)	Утверждено в бюджете на 2017 год	Уточненный расчет на 2017 год с учетом изменений	Отклонение (сумма в поправки на 2017 год)
1	2	3	4	5	6	7	8	9	10
Обеспечение выполнения функций государственными органами									
Агентство по занятости населения Пермского края, в том числе:	41 556,1	41 324,7	-231,4	41 550,7	41 319,3	-231,4	41 550,7	41 319,3	-231,4
ФОТ (без КВР 122)	34 074,0	34 207,8	133,8	34 074,0	34 207,8	133,8	34 074,0	34 207,8	133,8
материальные затраты	7 019,8	6 654,6	-365,2	7 456,1	7 090,9	-365,2	7 456,1	7 090,9	-365,2

Руководитель Агентства
по занятости населения
Пермского края



В.В. Сыроватский



ПРАВИТЕЛЬСТВО ПЕРМСКОГО КРАЯ

ПОСТАНОВЛЕНИЕ

№ _____

**О внесении изменений
в государственную программу
Пермского края «Содействие
занятости населения»,
утвержденную постановлением
Правительства Пермского края
от 3 октября 2013 г. № 1315-п**

В целях включения Программы дополнительных мероприятий в сфере занятости населения, направленных на снижение напряженности на рынке труда Пермского края в 2015 году, разработанной в соответствии с постановлением Правительства Российской Федерации от 22 января 2015 г. № 35 «О предоставлении и распределении в 2015 году субсидий из федерального бюджета бюджетам субъектов Российской Федерации на реализацию дополнительных мероприятий в сфере занятости населения, направленных на снижение напряженности на рынке труда субъектов Российской Федерации» и утвержденной постановлением Правительства Пермского края от № , в государственную программу Пермского края «Содействие занятости населения» в качестве подпрограммы

Правительство Пермского края ПОСТАНОВЛЯЕТ:

1. Утвердить прилагаемые изменения, которые вносятся в государственную программу Пермского края «Содействие занятости населения», утвержденную постановлением Правительства Пермского края от 3 октября 2013 г. № 1315-п (в редакции постановлений Правительства Пермского края от 19 февраля 2014 г. № 93-п, от 25 июля 2014 г. № 685-п, от 1 августа 2014 г. № 728-п, от 30 сентября 2014 г. № 1089-п, от 26 декабря 2014 г.).

2. Постановление вступает в силу через 10 дней после дня его официального опубликования.

Председатель Правительства
Пермского края

Г.П. Тушнолобов

УТВЕРЖДЕНЫ
 постановлением
 Правительства Пермского края
 от №

ИЗМЕНЕНИЯ,

**которые вносятся в государственную программу Пермского края
 «Содействие занятости населения», утвержденную постановлением
 Правительства Пермского края от 3 октября 2013 г. № 1315-п**

1. Паспорт программы изложить в следующей редакции:

«ПАСПОРТ ПРОГРАММЫ

<p>Ответственный исполнитель государственной программы Пермского края «Содействие занятости населения» (далее – Государственная программа)</p>	<p>Агентство по занятости населения Пермского края (далее – АЗН)</p>
<p>Соисполнители Государственной программы</p>	<p>Министерство промышленности, предпринимательства и торговли Пермского края, Аппарат Правительства Пермского края</p>
<p>Участники Государственной программы</p>	<p>Министерство образования и науки Пермского края; Министерство здравоохранения Пермского края; Министерство социального развития Пермского края (территориальные управления); Министерство территориального развития Пермского края; Министерство сельского хозяйства и продовольствия Пермского края; органы местного самоуправления городских округов Березники, Соликамск, Пермского муниципального района; Управление Федеральной миграционной службы по Пермскому краю</p>
<p>Подпрограммы Государственной программы</p>	<p>Подпрограмма 1 «Активная политика занятости населения и социальная поддержка безработных граждан»; Подпрограмма 2 «Дополнительные меры по снижению напряженности на рынке труда»; Подпрограмма 3 «Подготовка руководителей для кадрового управленческого резерва Пермского края»; Подпрограмма 4 «Улучшение условий и охраны труда, социальное партнерство в сфере занятости населения»; Подпрограмма 5 «Оказание содействия добровольному переселению в Пермский край соотечественников, проживающих за рубежом»; Подпрограмма 6 «Обеспечение реализации Государственной программы»; Подпрограмма 7 «Программа дополнительных мероприятий в сфере занятости населения, направленных на снижение напряженности на рынке труда Пермского края в 2015 году»</p>
<p>Программно-целевые инструменты Государственной программы</p>	<p>1. Программа дополнительных мер по снижению напряженности на рынке труда Пермского края в 2013-2015 годах, утвержденная постановлением Правительства Пермского края от 24 сентября 2012 г. № 899-п. 2. Государственный план подготовки управленческих кадров для организаций народного хозяйства Российской Федерации в 2007/08-2014/15 учебных годах в Пермском крае</p>

	3. Программа дополнительных мероприятий в сфере занятости населения, направленных на снижение напряженности на рынке труда Пермского края в 2015 году, утвержденная постановлением Правительства Пермского края от 2015 г. № -п.
Цель Государственной программы	Целью Государственной программы является создание правовых, экономических и институциональных условий, способствующих эффективному развитию сферы занятости населения Пермского края, в том числе Коми-Пермяцкого округа (далее – КПО) и муниципальных образований Кизеловского угольного бассейна (далее – КУБ)
Задачи Государственной программы	<p>Задачами Государственной программы являются:</p> <ol style="list-style-type: none"> 1. Содействие занятости населения, защита от безработицы и предотвращение роста напряженности на рынке труда. 2. Привлечение иностранных работников в соответствии с потребностями экономики. 3. Снижение негативных социально-экономических последствий незанятости инвалидов и предупреждение роста регистрируемой безработицы у данной категории граждан. 4. Подготовка современных высококвалифицированных менеджеров для решения задач по модернизации экономики и улучшению инвестиционного климата в Пермском крае. 5. Улучшение условий и охраны труда, направленных на сохранение жизни и здоровья работников в процессе трудовой деятельности. 6. Создание условий для устойчивого развития системы социального партнерства в сфере занятости населения. 7. Стимулирование и организация процесса добровольного переселения в Пермский край соотечественников, проживающих за рубежом 8. Снижение негативных социально-экономических последствий возможного увольнения работников и предупреждение роста безработицы в Пермском крае
Ожидаемые результаты реализации Государственной программы	<p>Реализация Государственной программы позволит:</p> <ol style="list-style-type: none"> 1. Достигнуть плановых значений по целевым показателям Государственной программы: уровень регистрируемой безработицы в среднем за год в 2020 году: в Пермском крае – 1,5 %; в КПО – 3,6 %; в муниципальных образованиях КУБа – 2.2 % от численности экономически активного населения; удельный вес иностранных работников в численности занятого населения Пермского края в 2015 году составит - 1,2 %; удельный вес инвалидов, трудоустроенных в рамках мероприятия, в общей численности инвалидов, обратившихся в службу занятости за содействием в поисках работы в 2014-2020 годах, – 5,0 %; количество руководителей, прошедших обучение в рамках Государственного плана подготовки управленческих кадров в 2014-2018 годах, – 351 человек; численность работников, пострадавших в результате несчастных случаев на производстве с утратой трудоспособности на 1 рабочий день и более и со смертельным исходом, в 2020 году в расчете на 1000 работающих: в Пермском крае – 2,4, в КПО – 3,7; в муниципальных образованиях КУБа – 4,0; удельный вес выполненных обязательств трехстороннего Соглашения «О взаимодействии в области социально-трудовых отношений», принятых сторонами социального партнерства в 2014-2020 годах, – 100,0 %; количество участников Государственной программы по оказанию содействия добровольному переселению в Российскую Федерацию соотечественников, проживающих за рубежом, утвержденной Указом Президента Российской Федерации от 22 июня 2006 г. № 637 «О мерах по оказанию содействия добровольному переселению в Российскую Федерацию соотечественников,

	<p>проживающих за рубежом» (далее – участники Государственной программы РФ), и членов их семей, прибывших и зарегистрированных УФМС России по Пермскому краю на территории вселения в 2014-2020 годах – 1833 человека;</p> <p>численность работников организаций, находящихся под риском увольнения, и граждан, ищущих работу, прошедших опережающее профессиональное обучение и стажировку в 2015 году – 2155 человек;</p> <p>численность работников организаций, находящихся под риском увольнения, и граждан, ищущих работу, трудоустроенных в 2015 году – 1069 человек;</p> <p>численность граждан в возрасте от 22 до 30 лет, получивших гранты на реализацию социальных проектов в 2015 году – 84 человека;</p> <p>численность трудоустроенных в 2015 году инвалидов, испытывающих трудности на рынке труда, трудоустроенных в 2015 году - 200 человек.</p> <p>2. Обеспечить достижение нормативного качества и доступности государственных услуг населению и работодателям в области содействия занятости</p>									
Этапы и сроки реализации Государственной программы	Государственная программа реализуется в 2014-2020 годах. Этапы реализации выделяются по каждой подпрограмме с учетом специфики содержания и хода выполнения основных мероприятий									
Целевые показатели Программы										
№ п/п	Наименование показателя	Ед. изм.	Плановое значение целевого показателя							
			2013 год	2014 год	2015 год	2016 год	2017 год	2018 год	2019 год	2020 год
1	Уровень регистрируемой безработицы в Пермском крае в среднем за год	проц.	1,7	1,7	3,0	2,8	1,6	1,6	1,6	1,5
1.1	Уровень регистрируемой безработицы в КПО в среднем за год	проц.	4,2	4,0	6,0	5,0	3,8	3,7	3,7	3,6
1.2	Уровень регистрируемой безработицы в муниципальных образованиях КУБа в среднем за год	проц.	2,6	2,5	3,6	3,0	2,3	2,3	2,2	2,2
2	Удельный вес иностранных работников в численности занятого населения Пермского края	проц.	1,5	1,3	1,2	1,2	1,2	1,2	1,2	1,2
3	Удельный вес инвалидов, трудоустроенных в рамках мероприятия, в общей численности инвалидов, обратившихся в службу занятости за содействием в поисках работы	проц.	5,0	5,0	5,0	5,0	5,0	5,0	5,0	5,0
4	Количество руководителей, прошедших обучение в рамках Государственного плана подготовки управленческих кадров для организаций Пермского края	чел.	62	63	72	72	72	72	-	-
5	Численность работников, пострадавших в результате	чел.	2,20	2,5	2,45	2,4	2,4	2,4	2,4	2,4

	несчастных случаев на производстве с утратой трудоспособности на 1 рабочий день и более и со смертельным исходом, в расчете на 1000 работающих									
5.1	Численность работников, пострадавших в результате несчастных случаев на производстве с утратой трудоспособности на 1 рабочий день и более и со смертельным исходом, в расчете на 1000 работающих в КПО	чел.	4,10	4,00	3,95	3,90	3,85	3,80	3,75	3,7
5.2	Численность работников, пострадавших в результате несчастных случаев на производстве с утратой трудоспособности на 1 рабочий день и более и со смертельным исходом, в расчете на 1000 работающих в муниципальных образованиях КУБа	чел.	7,8	6,0	5,7	5,5	5,0	4,7	4,5	4,0
6	Удельный вес выполненных обязательств трехстороннего Соглашения «О взаимодействии в области социально-трудовых отношений», принятых сторонами социального партнерства	проц.	100,0	100,0	100,0	100,0	100,0	100,0	100,0	100,0
7	Количество участников Государственной программы РФ и членов их семей, прибывших и зарегистрированных УФМС России по Пермскому краю на территории вселения	чел.	-	133	200	300	300	300	300	300

Объемы и источники финансирования Государственной программы

Источники финансирования	Расходы (тыс. руб.)							
	2014 г.	2015 г.	2016 г.	2017 г.	2018 г.	2019 г.	2020 г.	Итого
Всего, в том числе:	1504371,0	1576062,8	1382094,1	1380033,7	1380033,7	1374011,9	1374011,9	9970619,1
бюджет Пермского края	582 644,9	547 751,8	552652,7	558622,1	558 622,1	556 634,7	556634,7	3913563,0
федеральный бюджет	919669,1	1026264,0	827394,4	819 364,6	819 364,6	817 377,2	817377,2	6046811,1
вне-бюджетные	2057,0	2047,0	2047,0	2047,0	2047,0	0,0	0,0	10245,0

источники								
-----------	--	--	--	--	--	--	--	--

».

2. Раздел II дополнить пунктом 2.6.8 следующего содержания:

«2.6.8. Снижение негативных социально-экономических последствий возможного увольнения работников и предупреждение роста безработицы в Пермском крае.»

3. Раздел III изложить в следующей редакции:

«III. Прогноз конечных результатов государственной программы

3.1. Реализация Государственной программы позволит достигнуть следующих плановых значений по целевым показателям Государственной программы:

3.1.1. уровень регистрируемой безработицы в среднем за год в 2020 году: в Пермском крае – 1,5 %, в КПО – 3,6 %, в муниципальных образованиях КУБа – 2,2% от численности экономически активного населения;

3.1.2. доля использования квоты на привлечение иностранных работников в Пермский край в 2020 году – 80 %;

3.1.3. удельный вес инвалидов, трудоустроенных в рамках мероприятия, в общей численности инвалидов, обратившихся в службу занятости за содействием в поисках работы в 2014-2020 годах, – 5,0 %;

3.1.4. количество руководителей, прошедших обучение в рамках Государственного плана подготовки управленческих кадров в 2014-2018 годах, – 351 человек;

3.1.5. численность работников, пострадавших в результате несчастных случаев на производстве с утратой трудоспособности на 1 рабочий день и более и со смертельным исходом, в расчете на 1000 работающих в 2020 году: в Пермском крае – 2,4; в КПО – 3,7; в муниципальных образованиях КУБа – 4,0;

3.1.6. удельный вес выполненных обязательств трехстороннего Соглашения «О взаимодействии в области социально-трудовых отношений», принятых сторонами социального партнерства в 2014-2020 годах, – 100,0 %;

3.1.7. количество участников Государственной программы РФ, прибывших и зарегистрированных УФМС России по Пермскому краю на территории вселения в 2014-2020 годах, – 1833 человека.

3.1.8. численность работников организаций, находящихся под риском увольнения, и граждан, ищущих работу, прошедших опережающее профессиональное обучение и стажировку в 2015 году – 2155 человек;

3.1.9. численность работников организаций, находящихся под риском увольнения, и граждан, ищущих работу, трудоустроенных в 2015 году – 1069 человек;

3.1.10. численность граждан в возрасте от 22 до 30 лет, получивших

гранты на реализацию социальных проектов в 2015 году – 84 человека;

3.1.11. численность инвалидов, испытывающих трудности на рынке труда, трудоустроенных в 2015 году - 200 человек.».

4. Раздел VII изложить в следующей редакции:

«VII. ПЕРЕЧЕНЬ И КРАТКОЕ ОПИСАНИЕ ПОДПРОГРАММ

7.1. Подпрограмма 1 «Активная политика занятости населения и социальная поддержка безработных граждан» (приложение 3 к Государственной программе) включает в себя:

7.1.1. Основное мероприятие 1.1. «Реализация мероприятий активной политики занятости населения и социальная поддержка безработных граждан», которое реализуется АЗН в рамках ВЦП «Содействие занятости населения Пермского края на 2012-2014 год», утвержденной приказом АЗН от 13 февраля 2013 г. № СЭД-40-01-07-32.

7.1.2. Основное мероприятие 1.2. «Определение потребности в привлечении иностранных работников и подготовка предложений по объемам квот на осуществление иностранными гражданами трудовой деятельности в Пермском крае», реализуемое АЗН.

7.1.3. Основное мероприятие 1.3. «Социальные выплаты безработным гражданам», реализуемое АЗН.

7.2. Подпрограмма 2 «Дополнительные меры по снижению напряженности на рынке труда» (приложение 4 к Государственной программе) включает в себя:

7.2.1. Основное мероприятие 2.1. «Программа дополнительных мер по снижению напряженности на рынке труда Пермского края», реализуемое АЗН в рамках Программы дополнительных мер по снижению напряженности на рынке труда в 2013-2015 годах, утвержденной постановлением Правительства Пермского края от 24 сентября 2012 г. № 899-п;

7.2.2. Основное мероприятие 2.2. «Содействие в трудоустройстве незанятых многодетных родителей, родителей, воспитывающих детей-инвалидов на оборудованные (оснащенные) для них рабочие места (в том числе на дому)», реализуемое АЗН.

7.2.3. Основное мероприятие 2.3. «Реализация дополнительных мероприятий, направленных на снижение напряженности на рынке труда субъектов Российской Федерации», реализуемое АЗН.

7.3. Подпрограмма 3 «Подготовка руководителей для кадрового управленческого резерва Пермского края» (приложение 5 к Государственной программе) включает в себя:

7.3.1. Основное мероприятие 3.1. «Реализация Государственного плана подготовки управленческих кадров для организаций народного хозяйства

Российской Федерации в Пермском крае», реализуемое АЗН.

7.3.2. Основное мероприятие 3.2. «Подготовка управленческих кадров для организаций народного хозяйства Российской Федерации», реализуемое АЗН.

7.4. Подпрограмма 4 «Улучшение условий и охраны труда, социальное партнерство в сфере занятости населения» (приложение 6 к Государственной программе), включает в себя:

7.4.1. Основное мероприятие 4.1. «Улучшение условий и охраны труда, направленных на сохранение жизни и здоровья работников в процессе трудовой деятельности», реализуемое Министерством промышленности, предпринимательства и торговли Пермского края.

7.4.2. Основное мероприятие 4.2. «Развитие системы социального партнерства в Пермском крае», реализуемое Министерства промышленности, предпринимательства и торговли Пермского края.

7.5. Подпрограмма 5 «Оказание содействия добровольному переселению в Пермский край соотечественников, проживающих за рубежом» (приложение 7 к Государственной программе), включает в себя:

7.5.1. Основное мероприятие 5.1 «Организация правового и информационного обеспечения, способствующего переезду соотечественников в Пермский край на постоянное место жительства», реализуемое Аппаратом Правительства Пермского края.

7.5.2 Основное мероприятие 5.2. «Предоставление мер поддержки, направленных на обустройство и обеспечение жизнедеятельности участников подпрограммы и членов их семей на территории Пермского края», реализуемое Аппаратом Правительства Пермского края.

7.6. Подпрограмма 6 «Обеспечение реализации Государственной программы» (приложение 8 к Государственной программе), включает в себя:

7.6.1. Основное мероприятие 6.1. «Обеспечение выполнения функций государственными органами», реализуемое АЗН.

7.6.2. Основное мероприятие 6.2.«Обеспечение деятельности казенных учреждений», реализуемое АЗН.

7.6.3. Основное мероприятие 6.3. «Сопровождение, поддержка и развитие программного обеспечения объектов ИТ-инфраструктуры, автоматизации бюджетных процессов», реализуемое АЗН.

7.7. Подпрограмма 7 «Программа дополнительных мероприятий в сфере занятости населения, направленных на снижение напряженности на рынке труда Пермского края в 2015 году» включает в себя:

7.7.1. Основное мероприятие 7.1. «Опережающее профессиональное обучение и стажировка работников организаций, находящихся под риском увольнения, и граждан, ищущих работу», реализуемое АЗН.

7.7.2. Основное мероприятие 7.2. «Реализация дополнительных мероприятий, направленных на снижение напряженности на рынке труда субъектов Российской Федерации», реализуемое АЗН.»

5. Пункт 9.2 раздела IX изложить в следующей редакции:

«9.2. Объемы и источники финансирования Государственной программы на 2014-2017 годы определен в соответствии с Законом Пермского края от 24 декабря 2013 г. № 277-ПК «О бюджете Пермского края на 2014 год и на плановый период 2015 и 2016 годов», Федеральным законом от 2 декабря 2013 г. № 349-ФЗ «О федеральном бюджете на 2014 год и на плановый период 2015 и 2016 годов», Законом Пермского края 22 декабря 2014 г. № 414-ПК «О бюджете Пермского края на 2015 год и плановый период 2016 и 2017 годов», Федеральным законом от 1 декабря 2014 г. № 384-ФЗ «О федеральном бюджете на 2015 год и на плановый период 2016 и 2017 годов», проектом закона Пермского края «О внесении изменений в Закон Пермского края от 22 декабря 2014г. № 414-ПК «О бюджете Пермского края на 2015 год и плановый период 2016 и 2017 годов». Объем финансирования Государственной программы на 2018-2020 годы определен на уровне 2017 года (таблица 1).

Таблица 1

Объемы и источники финансирования Государственной программы

Период	Расходы по источникам финансирования (тыс. руб.)			
	Всего	в том числе:		
		бюджет Пермского края	федеральный бюджет	внебюджетные источники
1	2	3	4	5
2014 г.	1 504 371,0	582 644,9	919669,1	2 057,0
2015 г.	1 576 062,8	547751,8	1026264,0	2 047,0
2016 г.	1 382 094,1	552 652,7	827 394,4	2 047,0
2017 г.	1 380 033,7	558 622,1	819 364,6	2 047,0
2018 г.	1 380 033,7	558 622,1	819 364,6	2 047,0
2019 г.	1 374 011,9	556 634,7	817 377,2	0.0
2020 г.	1 374 011,9	556 634,7	817 377,2	0.0
Итого	9 970 619,1	3 913 563,0	6 046 811,1	10 245,0

».

6. Приложение 1 изложить в редакции согласно приложению 1 к настоящим изменениям.

7. Приложение 2 дополнить позицией следующего содержания:

15.	Постановление Правительства Пермского края «Об утверждении Программы	Утверждает Программу дополнительных мероприятий в сфере	АЗН ПК	2015 год
-----	--	---	--------	----------

дополнительных мероприятий в сфере занятости населения, направленных на снижение напряженности на рынке труда Пермского края в 2015 году»	занятости населения, направленных на снижение напряженности на рынке труда Пермского края в 2015 году		
---	---	--	--

8. В приложении 3:

8.1. паспорт подпрограммы изложить в следующей редакции:

«ПАСПОРТ ПОДПРОГРАММЫ

Ответственный исполнитель подпрограммы	Агентство по занятости населения Пермского края (далее – АЗН)
Соисполнители подпрограммы	нет
Участники подпрограммы	нет
Программно-целевые инструменты подпрограммы	нет
Цели подпрограммы	<p>1. Содействие занятости населения, защита от безработицы и предотвращение роста напряженности на рынке труда Пермского края в целом, в том числе в Коми-Пермяцкого округа (далее – КПО) и муниципальных образованиях Кизеловского угольного бассейна (далее – КУБ).</p> <p>2. Привлечение иностранных работников в соответствии с потребностями экономики.</p>
Задачи подпрограммы	<p>Задачами подпрограммы являются:</p> <ol style="list-style-type: none"> 1. Совершенствование организационных форм содействия занятости населения. 2. Повышение качества рабочей силы. 3. Оказание социальной поддержки безработным гражданам. 4. Оптимизация привлечения и использования иностранной рабочей силы на рынок труда Пермского края.
Ожидаемые результаты реализации подпрограммы	<p>Реализация подпрограммы позволит:</p> <p>в полной мере реализовать права граждан на полную, продуктивную и свободно избранную занятость;</p> <p>обеспечить нормативный уровень доступности и качества государственных услуг в области содействия занятости населению и работодателям;</p> <p>оптимизировать численность иностранной рабочей силы в соответствии с потребностями экономики и сохранение социально-политической стабильности в Пермском крае;</p> <p>обеспечить выполнение целевых показателей подпрограммы, значения которых в 2020 году составят:</p> <p>коэффициент напряженности на рынке труда в среднем за год: в Пермском крае – 0,5, в КПО – 10,0, в муниципальных образованиях КУБа – 2,0;</p> <p>удельный вес численности граждан, удовлетворенных полностью, доступностью и качеством государственных услуг в области содействия занятости, в общей численности граждан, принявших участие в опросе, – 98,0 %;</p> <p>удельный вес численности граждан, обратившихся в органы службы</p>

	<p>занятости в целях поиска подходящей работы, в общей численности безработных граждан (по методологии Международной организации труда (далее – МОТ) в среднем за год – 31,0 %;</p> <p>удельный вес трудоустроенных граждан в общей численности граждан, обратившихся в ГКУ ЦЗН за содействием в поиске подходящей работы, – 67,0 %;</p> <p>средняя продолжительность безработицы – 4,9 месяца;</p> <p>удельный вес численности безработных граждан, переехавших (переселившихся) в другую местность для трудоустройства по направлению органов службы занятости, в численности безработных граждан, зарегистрированных в органах службы занятости, – 0,15 %;</p> <p>удельный вес численности безработных граждан, открывших собственное дело, в численности безработных – 0,5 %;</p> <p>удельный вес численности безработных граждан, прошедших профессиональное обучение или дополнительное профессиональное образование, в численности безработных граждан, зарегистрированных в органах службы занятости, – 7,3 %;</p> <p>удельный вес численности трудоустроенных граждан в численности граждан, закончивших профессиональное обучение или дополнительное профессиональное образование по направлению органов службы занятости, – 71,0 %;</p> <p>удельный вес численности граждан, получивших государственную услугу по профессиональной ориентации в целях выбора сферы деятельности (профессии), трудоустройства, прохождения профессионального обучения и получения дополнительного профессионального образования, в численности граждан, обратившихся в органы службы занятости за содействием в поиске подходящей работы, – не менее 46,0 %;</p> <p>величина квоты на привлечение иностранных работников в Пермский край – 16,0 тыс. человек;</p> <p>удельный вес иностранных работников в численности занятого населения Пермского края – 1,2 %</p>									
<p>Этапы и сроки реализации подпрограммы</p>	<p>Подпрограмма реализуется в 2014-2020 годах.</p> <p>Срок реализации основного мероприятия 1.1 «Реализация мероприятий активной политики занятости населения и социальная поддержка безработных граждан»: 2014-2016 годы. Реализация мероприятия происходит в два этапа: этап 1 – 2014 год, этап 2 – 2015-2020 годы.</p> <p>Срок реализации основного мероприятия 1.2 «Определение потребности в привлечении иностранных работников и подготовка предложений по объемам квот на осуществление иностранными гражданами трудовой деятельности в Пермском крае»: 2014-2020 годы. Реализация мероприятия происходит в три этапа ежегодно.</p> <p>Срок реализации основного мероприятия 1.3 «Социальные выплаты безработным гражданам»: 2014-2020 годы. При реализации мероприятия этапы не выделяются</p>									
Целевые показатели подпрограммы										
№ п/п	Наименование показателя	Ед. изм.	Плановое значение целевого показателя							
			2013	2014	2015	2016	2017	2018	2019	2020
1	Коэффициент напряженности на рынке труда Пермского края в среднем за год	коэф.	0,7	0,6	2,0	1,8	0,5	0,4	0,4	0,3

1.1	Коэффициент напряженности на рынке труда КПО в среднем за год	коэф.	17,1	16,0	15,0	14,3	13,0	12,0	11,0	10,0
1.2	Коэффициент напряженности на рынке труда муниципальных образований КУБа в среднем за год	коэф.	3,0	2,8	4,0	3,5	2,4	2,3	2,2	2,0
2	Удельный вес численности граждан, обратившихся в органы службы занятости в целях поиска подходящей работы, в общей численности безработных граждан (по методологии МОТ) в среднем за год	проц.	25,0	27,0	28,0	29,0	29,5	30,0	30,5	31,0
3	Удельный вес трудоустроенных граждан в общей численности граждан, обратившихся за содействием в органы службы занятости за содействием в поиске подходящей работы	проц.	53,0	65,0	65,0	66,0	66,0	66,0	67,0	67,0
4	Удельный вес численности безработных граждан, прошедших профессиональное обучение или получивших дополнительное профессиональное образование, в численности безработных граждан, зарегистрированных в органах службы занятости	проц.	8,0	8,3	7,3	7,3	7,3	7,3	7,3	7,3
5	Удельный вес численности граждан, получивших государственную услугу по профессиональной ориентации в целях выбора сферы деятельности (профессии), трудоустройства, прохождения профессионального обучения и получения дополнительного профессионального образования в численности граждан, обратившихся в органы службы занятости	проц.	47,3	46,0	46,0	46,0	46,0	46,0	46,0	46,0

	за содействием в поиске подходящей работы									
6	Удельный вес иностраных работников в численности занятого населения Пермского края	проц.	1,5	1,3	1,2	1,2	1,2	1,2	1,2	1,2
Объемы и источники финансирования подпрограммы										
Источники финанси- рования	Расходы (тыс. руб.)									
	2014 г.	2015 г.	2016 г.	2017 г.	2018 г.	2019 г.	2020 г.	Итого		
Всего, в том числе:	1 079 573,2	921 884,0	968 626,9	966 566,5	966 566,5	966 566,5	966 566,5	6836350,1		
бюджет Пермского края	184 446,5	126 812,2	143 219,9	149 189,3	149 189,3	149 189,3	149 189,3	1051235,8		
федеральный бюджет	895126,7	795071,8	825 407,0	817 377,2	817 377,2	817 377,2	817 377,2	5785114,3		

»;

8.2. раздел III изложить в следующей редакции:

«III. Прогноз конечных результатов Программы

3.1. Реализация подпрограммы позволит:

3.1.1. в полной мере реализовать права граждан на полную, продуктивную и свободно избранную занятость;

3.1.2. обеспечить нормативный уровень доступности и качества государственных услуг в области содействия занятости, предоставляемых ГКУ ЦЗН Пермского края и краевым государственным автономным учреждением дополнительного образования (повышения квалификации) специалистов «Учебный центр службы занятости» (далее – КГАУ ДПО «Учебный центр службы занятости») населению и работодателям;

3.1.3. обеспечить оптимизацию численности иностранной рабочей силы в соответствии с потребностями экономики и сохранение социально-политической стабильности в Пермском крае;

3.1.4. обеспечить выполнение целевых показателей подпрограммы, установленных в соответствии с приказом Министерства здравоохранения и социального развития Российской Федерации от 27 апреля 2012 г. № 416н «О целевых прогнозных показателях в области содействия занятости населения и осуществления социальных выплат гражданам, признанным в установленном порядке безработными», значения которых в 2020 году составят:

3.1.4.1. коэффициент напряженности на рынке труда в среднем за год: в Пермском крае – 0,3, в КПО – 10,0, в муниципальных образованиях КУБа – 2,0;

3.1.4.2. удельный вес численности граждан, обратившихся в органы службы занятости в целях поиска подходящей работы, в общей численности безработных граждан (по методологии МОТ) в среднем за год – 31,0 %;

3.1.4.3. удельный вес трудоустроенных граждан в общей численности

граждан, обратившихся в ГКУ ЦЗН за содействием в поиске подходящей работы, – 67,0 %;

3.1.4.4. удельный вес численности безработных граждан, прошедших профессиональное обучение или дополнительное профессиональное образование, в численности безработных граждан, зарегистрированных в органах службы занятости, – 7,3 %;

3.1.4.5. удельный вес численности граждан, получивших государственную услугу по профессиональной ориентации в целях выбора сферы деятельности (профессии), трудоустройства, прохождения профессионального обучения и получения дополнительного профессионального образования в численности граждан, обратившихся в органы службы занятости за содействием в поиске подходящей работы, – 46,0 %;

3.1.4.6. удельный вес иностранных работников в численности занятого населения Пермского края – 1,2 %;

8.3. пункт 7.2 раздела VII изложить в следующей редакции:

«7.2. Объем финансирования подпрограммы на 2014-2017 годы определен в соответствии Законом Пермского края от 24 декабря 2013 г. № 277-ПК «О бюджете Пермского края на 2014 год и на плановый период 2015 и 2016 годов», Федеральным законом от 2 декабря 2013 г. № 349-ФЗ «О федеральном бюджете на 2014 год и на плановый период 2015 и 2016 годов», Законом Пермского края 22 декабря 2014 г. № 414-ПК «О бюджете Пермского края на 2015 год и плановый период 2016 и 2017 годов», Федеральным законом от 1 декабря 2014 г. № 384-ФЗ «О федеральном бюджете на 2015 год и на плановый период 2016 и 2017 годов», проектом закона Пермского края «О внесении изменений в Закон Пермского края от 22 декабря 2014г. № 414-ПК «О бюджете Пермского края на 2015 год и плановый период 2016 и 2017 годов». Объем финансирования подпрограммы на 2018-2020 годы определен на уровне 2017 года (таблица 4).

Таблица 4

Объемы и источники финансирования подпрограммы

Период	Расходы по источникам финансирования (тыс. руб.)		
	Всего	в том числе:	
		бюджет Пермского края	федеральный бюджет
1	2	3	4
2014 г.	1 079 573,2	184 446,5	895 126,7
2015 г.	921 884,0	126 812,2	795 071,8
2016 г.	968 626,9	143 219,9	825 407,0
2017 г.	966 566,5	149 189,3	817 377,2

2018 г.	966 566,5	149 189,3	817 377,2
2019 г.	966 566,5	149 189,3	817 377,2
2020 г.	966 566,5	149 189,3	817 377,2
Итого	6 836 350,1	419 221,4	1 051 235,8

».

9. В приложении 4:

9.1. позицию паспорта подпрограммы:

Объемы и источники финансирования подпрограммы								
Источники финансирования	Расходы (тыс. руб.)							
	2014 г.	2015 г.	2016 г.	2017 г.	2018 г.	2019 г.	2020 г.	Итого
Всего, в том числе:	19 928,7	19 819,3	3 440,1	3 440,1	3 440,1	3 440,1	3 440,1	56 948,5
бюджет Пермского края	4 385,1	3 440,1	3 440,1	3 440,1	3 440,1	3 440,1	3 440,1	25 025,7
Федеральный бюджет	15 543,6	16 379,2	0,0	0,0	0,0	0,0	0,0	31 922,8

изложить в следующей редакции:

Объемы и источники финансирования подпрограммы								
Источники финансирования	Расходы (тыс. руб.)							
	2014 г.	2015 г.	2016 г.	2017 г.	2018 г.	2019 г.	2020 г.	
Всего, в том числе:	27 065,0	19 819,3	3 440,1	3 440,1	3 440,1	3 440,1	3 440,1	64084,8
бюджет Пермского края	4 488,2	3 440,1	3 440,1	3 440,1	3 440,1	3 440,1	3 440,1	25128,8
Федеральный бюджет	22576,8	16379,2	0,0	0,0	0,0	0,0	0,0	38956,0

»;

9.2. пункт 7.2 раздела VIII изложить в следующей редакции:

«7.2. Объем финансирования подпрограммы на 2014-2017 годы определен в соответствии Законом Пермского края от 24 декабря 2013 г. № 277-ПК «О бюджете Пермского края на 2014 год и на плановый период 2015 и 2016 годов», Федеральным законом от 2 декабря 2013 г. № 349-ФЗ «О федеральном бюджете на 2014 год и на плановый период 2015 и 2016 годов», Законом Пермского края 22 декабря 2014 г. № 414-ПК «О бюджете Пермского края на 2015 год и плановый период 2016 и 2017 годов», Федеральным законом от 1 декабря 2014 г. № 384-ФЗ «О федеральном бюджете

на 2015 год и на плановый период 2016 и 2017 годов». Объем финансирования подпрограммы на 2018-2020 годы определен на уровне 2017 года (таблица 1).

Таблица 1

Объемы и источники финансирования подпрограммы

Период	Расходы по источникам финансирования (тыс. руб.)		
	Всего	в том числе:	
		бюджет Пермского края	федеральный бюджет
1	2	3	4
2014 г.	27 065,0	4 488,2	22576,8
2015 г.	19 819,3	3 440,1	16 379,2
2016 г.	3 440,1	3 440,1	0,0
2017 г.	3 440,1	3 440,1	0,0
2018 г.	3 440,1	3 440,1	0,0
2019 г.	3 440,1	3 440,1	0,0
2020 г.	3 440,1	3 440,1	0,0
Итого	64084,8	25128,8	38956,0

».

10. В приложении 5:

10.1. позицию паспорта подпрограммы

Объемы и источники финансирования подпрограммы						
Источники финансирования	Расходы (тыс. руб.)					
	2014 г.	2015 г.	2016 г.	2017 г.	2018 г.	Итого
Всего, в том числе:	6 050,0	6 021,8	6 021,8	6 021,8	6 021,8	30 137,2
бюджет Пермского края	1 996,5	1 987,4	1 987,4	1 987,4	1 987,4	9 946,1
федеральный бюджет	1 996,5	1 987,4	1 987,4	1 987,4	1 987,4	9 946,1
внебюджетные источники	2 057,0	2 047,0	2 047,0	2 047,0	2 047,0	10 245,0

изложить в следующей редакции:

Объемы и источники финансирования подпрограммы						
Источники финансирования	Расходы (тыс. руб.)					
	2014 г.	2015 г.	2016 г.	2017 г.	2018 г.	Итого
Всего, в том числе:	6 019,1	6 021,8	6 021,8	6 021,8	6 021,8	30106,3
бюджет Пермского края	1 996,5	1 987,4	1 987,4	1 987,4	1 987,4	9946,1
федеральный бюджет	1965,6	1 987,4	1 987,4	1 987,4	1 987,4	9915,2
внебюджетные источники	2 057,0	2 047,0	2 047,0	2 047,0	2 047,0	10 245,0

»;

10.2. пункт 7.2 раздела VII изложить в следующей редакции:

«7.2. Объем финансирования подпрограммы на 2014-2017 годы определен в соответствии Законом Пермского края от 24 декабря 2013 г. № 277-ПК «О бюджете Пермского края на 2014 год и на плановый период 2015 и 2016 годов», Федеральным законом от 2 декабря 2013 г. № 349-ФЗ «О федеральном бюджете на 2014 год и на плановый период 2015 и 2016 годов», Законом Пермского края 22 декабря 2014 г. № 414-ПК «О бюджете Пермского края на 2015 год и плановый период 2016 и 2017 годов», Федеральным законом от 1 декабря 2014 г. № 384-ФЗ «О федеральном бюджете на 2015 год и на плановый период 2016 и 2017 годов». Объем финансирования подпрограммы на 2018 год определен на уровне 2017 года (таблица 1).

Таблица 1

Объемы и источники финансирования подпрограммы

Период	Расходы по источникам финансирования (тыс. руб.)			
	Всего	в том числе:		
		бюджет Пермского края	федеральный бюджет	внебюджетные источники
1	2	3	4	5
2014 г.	6 019,1	1 996,5	1 996,5	2 057,0
2015 г.	6 021,8	1 987,4	1 987,4	2 047,0
2016 г.	6 021,8	1 987,4	1 987,4	2 047,0
2017 г.	6 021,8	1 987,4	1 987,4	2 047,0
2018 г.	6 021,8	1 987,4	1 987,4	2 047,0
Итого	30106,3	9946,1	9915,2	10 245,0

».

11. В приложении 6:

11.1. позицию паспорта подпрограммы:

Объемы и источники финансирования подпрограммы								
Источники финансирования	Расходы (тыс. руб.)							
	2014 г.	2015 г.	2016 г.	2017 г.	2018 г.	2019 г.	2020 г.	Итого
Всего, в том числе:	1 500,0	1 500,0	1 500,0	1 500,0	1 500,0	1 500,0	1 500,0	10 500,0
бюджет Пермского края	1 500,0	1 500,0	1 500,0	1 500,0	1 500,0	1 500,0	1 500,0	10 500,0

изложить в следующей редакции:

Объемы и источники финансирования подпрограммы								
Источники финансирования	Расходы (тыс. руб.)							
	2014 г.	2015 г.	2016 г.	2017 г.	2018 г.	2019 г.	2020 г.	Итого
Всего,	1 398,0	1 500,0	1 500,0	1 500,0	1 500,0	1 500,0	1 500,0	10 398,0

в том числе:								
бюджет Пермского края	1 398,0	1 500,0	1 500,0	1 500,0	1 500,0	1 500,0	1 500,0	10 398,0

»;

11.2. пункт 7.2 раздела VII изложить в следующей редакции:

«7.2. Объем финансирования подпрограммы на 2014-2017 годы определен в соответствии Законом Пермского края от 24 декабря 2013 г. № 277-ПК «О бюджете Пермского края на 2014 год и на плановый период 2015 и 2016 годов», Законом Пермского края 22 декабря 2014 г. № 414-ПК «О бюджете Пермского края на 2015 год и плановый период 2016 и 2017 годов». Объем финансирования подпрограммы на 2018-2020 годы определен на уровне 2017 года (таблица 1).

Таблица 1

Объемы и источники финансирования подпрограммы

Период	Расходы по источникам финансирования (тыс. руб.)	
	Всего	в том числе бюджет Пермского края
1	2	3
2014 г.	1 398,0	1 398,0
2015 г.	1 500,0	1500,0
2016 г.	1 500,0	1500,0
2017 г.	1 500,0	1500,0
2018 г.	1 500,0	1500,0
2019 г.	1 500,0	1500,0
2020 г.	1 500,0	1500,0
Итого	10 398,0	10398,0

».

12. В приложении 7:

12.1. позицию паспорта подпрограммы:

Объемы и источники финансирования подпрограммы								
Источники финансирования	Расходы (тыс. руб.)							
	2014 г.	2015 г.	2016 г.	2017 г.	2018 г.	2019 г.	2020 г.	Итого
Всего, в том числе:	0,0	300,0	0,0	0,0	0,0	0,0	0,0	300,0
бюджет Пермского края	0,0	300,0	0,0	0,0	0,0	0,0	0,0	300,0

изложить в следующей редакции:

Объемы и источники финансирования подпрограммы								
Источники финансирования	Расходы (тыс. руб.)							
	2014 г.	2015 г.	2016 г.	2017 г.	2018 г.	2019 г.	2020 г.	Итого
Всего, в том числе:	200,0	300,0	0,0	0,0	0,0	0,0	0,0	500,0
бюджет Пермского края	200,0	300,0	0,0	0,0	0,0	0,0	0,0	500,0

12.2. пункт 8.2 раздела VIII изложить в следующей редакции:

«8.2. Объем финансирования подпрограммы на 2014-2017 годы определен в соответствии с Законом Пермского края от 24 декабря 2013 г. № 277-ПК «О бюджете Пермского края на 2014 год и на плановый период 2015 и 2016 годов», Законом Пермского края 22 декабря 2014 г. № 414-ПК «О бюджете Пермского края на 2015 год и плановый период 2016 и 2017 годов». Объем финансирования подпрограммы на 2018-2020 годы определен на уровне 2017 года (таблица 3).

Таблица 3

Объемы и источники финансирования подпрограммы

Период	Расходы по источникам финансирования (тыс. руб.)	
	Всего	в том числе бюджет Пермского края
1	2	3
2014 г.	200,0	200,0
2015 г.	300,0	300,0
2016 г.	0,0	0,0
2017 г.	0,0	0,0
2018 г.	0,0	0,0
2019 г.	0,0	0,0
2020 г.	0,0	0,0
Итого	500,0	500,0

13. В паспорте подпрограммы приложения 8 позицию:

Объемы и источники финансирования подпрограммы								
Источники финансирования	Расходы (тыс. руб.)							
	2014 г.	2015 г.	2016 г.	2017 г.	2018 г.	2019 г.	2020 г.	Итого
Всего, в том числе:	393 630,5	402 742,1	402 736,7	402 736,7	402 736,7	402 736,7	402 736,7	2 810 056,1
бюджет Пермского края	393 630,5	402 742,1	402 736,7	402 736,7	402 736,7	402 736,7	402 736,7	2 810 056,1

изложить в следующей редакции:

Объемы и источники финансирования подпрограммы								
Источники финансирования	Расходы (тыс. руб.)							
	2014 г.	2015 г.	2016 г.	2017 г.	2018 г.	2019 г.	2020 г.	Итого
Всего, в том числе:	390 115,7	402 510,7	402 505,3	402 505,3	402 505,3	402 505,3	402 505,3	2805152,9
бюджет Пермского края	390 115,7	402 742,1	402 736,7	402 736,7	402 736,7	402 736,7	402 736,7	2805152,9

».

14. Дополнить приложением 8¹ в редакции согласно приложению 2 к настоящим изменениям.

15. Приложение 9 изложить в редакции согласно приложению 3 к настоящим изменениям.

16. Приложение 10 изложить в редакции согласно приложению 4 к настоящим изменениям.

17. Приложение 11 изложить в редакции согласно приложению 5 к настоящим изменениям.

19. Приложение 13 изложить в редакции согласно приложению 6 к настоящим изменениям.

20. Приложение 14 изложить в редакции согласно приложению 7 к настоящим изменениям.

Приложение 1
к изменениям, которые вносятся
в государственную программу
Пермского края «Содействие
занятости населения», утвержденную
постановлением Правительства
Пермского края от 3 октября 2013 г.
№ 1315-п

«Приложение 1
к государственной программе
Пермского края «Содействие
занятости населения»

ПЕРЕЧЕНЬ мероприятий государственной программы

№ п/п	Наименование подпрограммы, основного мероприятия (ВЦП), мероприятия	Ответственный исполнитель, соисполнители, участники	Срок		Ожидаемый непосредственный результат (краткое описание)
			начала реализации	окончания реализации	
1	2	3	4	5	6
1.	Подпрограмма 1. «Активная политика занятости населения и социальная поддержка безработных граждан»				
1.1	Основное мероприятие 1.1 «Реализация мероприятий активной политики занятости населения и социальная поддержка безработных граждан»	Агентство по занятости населения Пермского края (далее – АЗН ПК)	2014	2020	Коэффициент напряженности на рынке труда в среднем за год в 2020 году составляет: в Пермском крае – 0,3; в Коми-Пермяцком округе (далее – КПО) – 10,0; в муниципальных образованиях Кизеловского угольного бассейна (далее – КУБ) – 2,0. Удельный вес численности граждан, удовлетворенных полнотой, доступностью и качеством государственных услуг в области содействия занятости, в общей численности граждан, принявших участие в опросе, составляет в 2020 году 98,0 %

1	2	3	4	5	6
1.1.1	Мероприятие «Информирование о положении на рынке труда в Пермском крае, в том числе в КПО и муниципальных образованиях КУБа»	АЗН ПК	2014	2020	Обеспечение конституционных гарантий реализации права граждан на защиту от безработицы, повышение доступности и открытости информации о деятельности краевой службы занятости, повышение качества предоставляемых государственных услуг. Информацию о положении на рынке труда в Пермском крае получают ежегодно 1 125,0-1 234,0 тыс. человек, в том числе: в КПО – 47,3-51,2 тыс. человек, в муниципальных образованиях КУБа – 26,9-29,7 тыс. человек
1.1.2	Мероприятие «Организация ярмарок вакансий и учебных рабочих мест, в том числе в КПО и муниципальных образованиях КУБа»	АЗН ПК	2014	2020	Обеспечение работодателей кадрами, снижение дисбаланса спроса и предложения на профессиональных рынках труда. В ярмарках вакансий и учебных рабочих мест принимают участие ежегодно 55,0 тыс. человек, в том числе: в КПО – 2,4 тыс. человек, в муниципальных образованиях КУБа – 1,2 тыс. человек
1.1.3	Мероприятие «Организация профессиональной ориентации граждан в целях выбора сферы деятельности (профессии), трудоустройства, прохождения профессионального обучения и получения дополнительного профессионального образования, в том числе в КПО и муниципальных образованиях КУБа»	АЗН ПК	2012	2020	Снижение дисбаланса спроса и предложения на профессиональных рынках труда, обеспечение для безработных граждан возможности выбрать новую сферу трудовой деятельности, а для молодежи – правильно выбрать будущую профессию, снижение затрат на профессиональное образование. Государственную услугу по профессиональной ориентации получают ежегодно 51,3 тыс. человек,

1	2	3	4	5	6
					в том числе: в КПО – 3,4 тыс. человек, в муниципальных образованиях КУБа – 1,7 тыс. человек
1.1.4	Мероприятие «Психологическая поддержка безработных граждан, в том числе в КПО и муниципальных образованиях КУБа»	АЗН ПК	2014	2020	Предотвращение роста напряженности на рынке труда, поддержание социальной стабильности в обществе. Государственную услугу по психологической поддержке в 2014-2020 годах получают 35,0 тыс. человек, в том числе: в КПО – 3,5 тыс. человек, в муниципальных образованиях КУБа – 1,4 тыс. человек
1.1.5	Мероприятие «Профессиональное обучение и дополнительное профессиональное образование безработных граждан, включая обучение в другой местности, в том числе в КПО и муниципальных образованиях КУБа»	АЗН ПК	2014	2020	Обеспечение работодателей квалифицированными кадрами, снижение дисбаланса спроса и предложения на профессиональных рынках труда, повышение конкурентоспособности безработных граждан на рынке труда. Государственную услугу по профессиональному обучению и дополнительному профессиональному образованию в 2014-2020 годах получают 37,8 тыс. человек, в том числе: в КПО – 3,4 тыс. человек, в муниципальных образованиях КУБа – 1,2 тыс. человек
1.1.6	Мероприятие «Организация проведения оплачиваемых общественных работ, в том числе в КПО и муниципальных образованиях КУБа»	АЗН ПК	2014	2020	Предотвращение роста напряженности на рынке труда, поддержание социальной стабильности в обществе, поддержание материального благосостояния безработных граждан. Государственную услугу по участию в оплачиваемых общественных работах в 2014-2020 годах получают 25,7 тыс. человек, в том числе: в КПО – 4,0 тыс. человек, в муниципальных

1	2	3	4	5	6
					образованиях КУБа – 1,1 тыс. человек
1.1.7	Мероприятие «Организация временного трудоустройства несовершеннолетних граждан в возрасте от 14 до 18 лет в свободное от учебы время, в том числе в КПО и муниципальных образованиях КУБа»	АЗН ПК	2014	2020	Получение первых трудовых навыков, снижение уровня преступности среди несовершеннолетних. Государственную услугу по временному трудоустройству в 2014-2020 годах получают 54,5 тыс. человек, в том числе: в КПО – 3,2 тыс. человек, в муниципальных образованиях КУБа – 1,4 тыс. человек
1.1.8	Мероприятие «Организация временного трудоустройства безработных граждан, испытывающих трудности в поиске работы, в том числе в КПО и муниципальных образованиях КУБа»	АЗН ПК	2014	2020	Предотвращение роста напряженности на рынке труда, поддержание социальной стабильности в обществе, поддержание материального благосостояния безработных граждан. Государственную услугу по участию в оплачиваемых общественных работах в 2014-2020 годах получают 8,6 тыс. человек, в том числе: в КПО – 1,1 тыс. человек, в муниципальных образованиях КУБа – 0,4 тыс. человек
1.1.9	Мероприятие «Организация временного трудоустройства безработных граждан в возрасте от 18 до 20 лет, имеющих среднее профессиональное образование и ищущих работу впервые, в том числе в КПО и муниципальных образованиях КУБа»	АЗН ПК	2014	2020	Предотвращение роста напряженности на рынке труда, поддержание социальной стабильности в обществе, минимизация уровня регистрируемой безработицы среди выпускников, имеющих среднее профессиональное образование и ищущих работу впервые. Государственную услугу по временному трудоустройству в 2014- 2020 годах получает 681 человек, в том числе: в КПО – 85 человек, в муниципальных образованиях КУБа – 28 человек
1.1.10	Мероприятие «Социальная адаптация безработных граждан на рынке труда, в том числе в КПО и муниципальных образованиях	АЗН ПК	2014	2020	Повышение конкурентоспособности безработных граждан на рынке труда. Государственную услугу по социальной адаптации в 2014-2020 годах получают

1	2	3	4	5	6
	КУБа»				35,0 тыс. человек, в том числе: в КПО – 3,8 тыс. человек, в муниципальных образованиях КУБа – 1.4 тыс. человек
1.1.11	Мероприятие «Содействие самозанятости безработных граждан, включая оказание гражданам, признанным в установленном порядке безработными, и гражданам, признанным в установленном порядке безработными, прошедшим профессиональное обучение или получившим дополнительное профессиональное образование по направлению органов службы занятости, единовременной финансовой помощи при их государственной регистрации в качестве юридического лица, индивидуального предпринимателя либо крестьянского (фермерского) хозяйства, а также единовременной финансовой помощи на подготовку документов для соответствующей государственной регистрации, в том числе в КПО и муниципальных образованиях КУБа»	АЗН ПК	2014	2020	Минимизация уровней общей и регистрируемой безработицы, увеличение числа рабочих мест, увеличение возможности для жителей депрессивных территорий самостоятельно обеспечивать себя работой. Государственную услугу по содействию самозанятости в 2014-2020 годах получают 5,8 тыс. человек, в том числе в КПО – 0,6 тыс. человек, в муниципальных образованиях КУБа – 0,2 тыс. человек. Количество получателей финансовой помощи на самозанятость составляет 3,2 тыс. человек, в том числе в КПО – 0,3 тыс. человек, в муниципальных образованиях КУБа – 0,1 тыс. человек
1.1.12	Мероприятие «Содействие безработным гражданам в переезде и безработным гражданам и членам их семей в переселении в другую местность для трудоустройства по направлению органов службы занятости, в том числе в муниципальных образованиях КУБа»	АЗН ПК	2014	2020	Перераспределение рабочей силы из трудоизбыточных в трудонедостаточные территории. Государственную услугу по содействию в переезде и переселении в другую местность в 2014-2020 годах получают 215 человек, в муниципальных образованиях КУБа – 42 человека
1.1.13	Мероприятие «Профессиональное обучение и дополнительное	АЗН ПК	2014	2020	Быстрая адаптация женщин на рабочем месте после отпуска по уходу за

1	2	3	4	5	6
	профессиональное образование женщин в период отпуска по уходу за ребенком до достижения им возраста трех лет, в том числе в КПО и муниципальных образованиях КУБа»				ребенком. Государственную услугу по профессиональному обучению и дополнительному профессиональному образованию в 2014-2020 годах получают 3,5 тыс. человек, в том числе в КПО – 0,2 тыс. человек, в муниципальных образованиях КУБа – 0,1 тыс. человек
1.1.14	Мероприятие «Профессиональное обучение и дополнительное профессиональное образование незанятых граждан, которым в соответствии с законодательством Российской Федерации назначена трудовая пенсия по старости и которые стремятся возобновить трудовую деятельность, в том числе в КПО и муниципальных образованиях КУБа»	АЗН ПК	2014	2020	Вовлечение в трудовую деятельность незанятых граждан, которым в соответствии с законодательством Российской Федерации назначена трудовая пенсия по старост. Государственную услугу по профессиональному обучению и дополнительному профессиональному образованию в 2014-2020 годах получают 970 человек, в том числе в КПО – 49 человек, в муниципальных образованиях КУБа – 33 человека
1.1.15	Мероприятие «Организация Координационных советов содействия занятости населения в муниципальных образованиях КПО и КУБа»	АЗН ПК	2014	2014	Координация действий по содействию занятости населения в муниципальных образованиях КПО и КУБа
1.1.16	Мероприятие «Разработка и реализация муниципальных программ содействия занятости населения в муниципальных образованиях КПО и КУБа»	АЗН ПК	2014	2020	Эффективное развитие сферы занятости населения в муниципальных образованиях КПО и КУБа
1.1.17	Мероприятие «Организация предоставления государственных услуг с использованием мобильного центра занятости населения в муниципальных образованиях	АЗН ПК	2014	2020	Обеспечение полноты, доступности и качества государственных услуг в области содействия занятости с использованием мобильного центра занятости населения для 1,6 тыс. человек ежегодно

1	2	3	4	5	6
	КПО»				в муниципальных образованиях КПО
1.2	Основное мероприятие 1.2 «Определение потребности в привлечении иностранных работников и подготовка предложений по объемам квот на осуществление иностранными гражданами трудовой деятельности в Пермском крае»	АЗН ПК	2014	2020	Обеспечение оптимизации привлечения и использования рабочей силы на рынке труда Пермского края
1.2.1	Мероприятие «Проведение информационной кампании для обеспечения участия максимального числа работодателей в формировании потребности в привлечении иностранной рабочей силы, в том числе в КПО и муниципальных образованиях КУБа»	АЗН ПК	2014	2020	Достижение максимального количества работодателей в заявочной кампании по привлечению иностранных работников
1.2.2	Мероприятие «Организация приема заявок работодателей о потребности в привлечении иностранной рабочей силы, определение оптимальной величины квоты на привлечение иностранных работников, в том числе в КПО и муниципальных образованиях КУБа»	АЗН ПК	2014	2020	Определение оптимальной величины квоты на привлечение иностранных работников
1.3.	Основное мероприятие 1.3 «Социальные выплаты безработным гражданам»	АЗН ПК	2014	2020	Предотвращение социальной напряженности в обществе, поддержание материального положения безработных граждан в период поиска работы
Подпрограмма 2 «Дополнительные меры по снижению напряженности на рынке труда»					
2.1	Основное мероприятие 2.1 «Программа дополнительных мер по снижению напряженности на рынке труда Пермского края»	АЗН ПК	2014	2020	Увеличение численности трудоустроенных инвалидов. Удельный вес инвалидов, трудоустроенных в рамках программы, в общей

1	2	3	4	5	6
					численности инвалидов, обратившихся в органы службы занятости за содействием поиска работы, повысится и составит 5,0 %
2.1.1	Мероприятие «Содействие в трудоустройстве незанятых инвалидов на оборудованные (оснащенные) для них рабочие места, в том числе в КПО и муниципальных образованиях КУБа»	АЗН ПК	2014	2020	Создание рабочих мест для незанятых инвалидов. Количество вновь созданных оборудованных (оснащенных) рабочих мест для трудоустройства инвалидов составит за 2014-2020 годы 794 единицы, в том числе: в КПО – 43 единицы, в муниципальных образованиях КУБа – 25 единиц
2.1.2	Мероприятие «Информационное сопровождение подпрограммы»	АЗН ПК	2014	2020	Стимулирование работодателей к созданию рабочих мест для инвалидов
2.2	Основное мероприятие 2.2 «Содействие в трудоустройстве незанятых многодетных родителей, родителей, воспитывающих детей-инвалидов, на оборудованные (оснащенные) для них рабочие места (в том числе на дому)»	АЗН ПК	2014	2020	Создание рабочих мест для незанятых многодетных родителей, родителей, воспитывающих детей-инвалидов. Количество вновь созданных рабочих мест для незанятых многодетных родителей, родителей, воспитывающих детей-инвалидов, за 2014-2020 годы составит: в Пермском крае – 258 единиц, в том числе в КПО – 12 единиц, в муниципальных образованиях КУБа – 4 единицы
2.3	Основное мероприятие 2.3 «Реализация дополнительных мероприятий, направленных на снижение напряженности на рынке труда субъектов Российской Федерации»	АЗН ПК	2014	2020	Создание рабочих мест для незанятых инвалидов
Подпрограмма 3 «Подготовка руководителей для кадрового управленческого резерва Пермского края».					
3.1	Основное мероприятие 3.1 «Реализация Государственного плана подготовки управленческих	АЗН ПК	2014	2020	Количество руководителей, прошедших подготовку в рамках Государственного плана подготовки управленческих

1	2	3	4	5	6
	кадров для организаций народного хозяйства Российской Федерации в Пермском крае»				кадров, составит за 2014-2018 годы 351 человек. Количество руководителей, прошедших зарубежную стажировку в рамках Государственного плана подготовки управленческих кадров, составит за 2014-2018 годы 15 человек
3.1.1	Мероприятие «Проведение рекламной кампании о возможностях реализации Государственного плана подготовки управленческих кадров для организаций народного хозяйства РФ, в том числе в КПО и муниципальных образованиях КУБа»	АЗН ПК	2014	2020	Увеличение количества претендентов для обучения
3.1.2	Мероприятие «Организация и проведение конкурсного отбора специалистов»	АЗН ПК	2014	2020	Набор участников подготовки в соответствии с Государственным планом подготовки управленческих кадров
3.1.3	Мероприятие «Организация и проведение обучения специалистов, прошедших конкурсный отбор, в образовательных учреждениях, включая аттестацию для оценки уровня их профессиональной компетенции»	АЗН ПК	2014	2020	Успешное завершение обучения с высокой оценкой аттестации выпускников
3.1.4	Мероприятие «Проведение организационных мероприятий (семинары, конференции) в целях распространения позитивного опыта управления организациями, осуществляемого специалистами, завершившими подготовку»	АЗН ПК	2014	2020	Реализация проектов выпускников, повышение эффективности Государственного плана подготовки управленческих кадров
3.1.5	Мероприятие «Организация стажировки специалистов,	АЗН ПК	2014	2020	Количество руководителей, прошедших зарубежную стажировку в рамках

1	2	3	4	5	6
	прошедших обучение, в ведущих зарубежных и российских организациях»				Государственного плана подготовки управленческих кадров, составит за 2014-2018 годы 15 человек
3.2	Основное мероприятие 3.2 «Подготовка управленческих кадров для организаций народного хозяйства Российской Федерации»	АЗН ПК	2014	2020	Подготовка руководителей высшего и среднего звена для организаций Пермского края
Подпрограмма 4 «Улучшение условий и охраны труда, социальное партнерство в сфере занятости населения»					
4.1	Основное мероприятие 4.1 «Улучшение условий и охраны труда, направленных на сохранение жизни и здоровья работников в процессе трудовой деятельности»	Министерство промышленности, предпринимательства и торговли Пермского края (далее – МППиТ ПК)	2014	2020	Выполнение требований Трудового кодекса РФ. Снижение количества вновь зарегистрированных профессиональных заболеваний на 10000 работающих к 2020 году составит: в Пермском крае – до 2,14 диагноза; в КПО – до 1,12 диагноза; в муниципальных образованиях КУБа – до 3,7 диагноза. Снижение удельного веса работников, занятых в условиях, не отвечающих санитарно-гигиеническим нормам, составит к 2020 году до 39,6 %. Количество работников, прошедших обучение и проверку знаний требований охраны труда, составит в 2014-2020 годах 108,0 тыс. человек
4.2	Основное мероприятие 4.2 «Развитие системы социального партнерства в Пермском крае»	МППиТ ПК	2014	2020	Снижение напряженности в социально-трудовой сфере
4.2.1	Мероприятие «Организация деятельности трехсторонней комиссии по регулированию социально-трудовых отношений в Пермском крае»	МППиТ ПК	2014	2020	Выполнение обязательств трехстороннего Соглашения «О взаимодействии в области социально-трудовых отношений», принятых сторонами социального партнерства. Создание 4 территориальных трехсторонних комиссий

1	2	3	4	5	6
					по регулированию социально-трудовых отношений в муниципальных образованиях КПО и КУБе
4.2.2	Мероприятие «Организация деятельности межведомственной комиссии по предотвращению социальной напряженности в Пермском крае»	МППиТ ПК	2014	2020	Снижение просроченной задолженности по выплате заработной платы работникам организаций Пермского края на конец 2020 года до 50,0 млн. рублей
Подпрограмма 5 «Оказание содействия добровольному переселению в Пермский край соотечественников, проживающих за рубежом»					
5.1	Основное мероприятие 5.1 «Организация правового и информационного обеспечения, способствующего переезду соотечественников в Пермский край на постоянное место жительства»	Аппарат Правительства Пермского края (далее – АП ПК), АЗН ПК, УФМС России по Пермскому краю (далее – УФМС), органы местного самоуправления муниципального образования Пермского края – территории вселения (далее – ОМС МО ПК)	2014	2020	Обеспечение правовой защищенности соотечественников в период адаптации на территории вселения
5.1.1	Мероприятие «Формирование и постоянное обновление банка данных о вакантных и вновь создаваемых рабочих местах и доведение его до компетентных органов в установленном порядке»	АЗН ПК, УФМС	2014	2020	Информирование соотечественников о востребованных профессиях и специальностях на территории вселения
5.1.2	Мероприятие «Организация мониторинга и размещения в Интернете, в том числе в АИС «Соотечественники», информации об уровне обеспеченности трудовыми ресурсами отдельных муниципальных образований, возможности трудоустройства	АЗН ПК, УФМС	2014	2020	Информирование соотечественников о востребованных профессиях и специальностях на территории вселения в целях содействия выбору наиболее подходящего места жительства на территории вселения

1	2	3	4	5	6
	и получения профессионального образования, оказания социальной поддержки, временного и постоянного жилищного обустройства участников Государственной программы РФ»				
5.1.3	Мероприятие «Предоставление информационных, консультационных и других услуг»	УФМС, департамент социальной политики Аппарата Правительства Пермского края	2014	2020	Разъяснение соотечественникам условий участия в Программе, информации о предоставляемых мерах социальной поддержки, правах и обязанностях участников Государственной программы РФ
5.1.4	Мероприятие «Разработка, утверждение и распространение информационного пакета участника Государственной программы РФ, прибывшего в Пермский край, содержащего информацию о территориях вселения (перечни контактных лиц уполномоченного органа на территории вселения, исполнительных органов государственной власти, обеспечивающих жизнедеятельность и обустройство участника Государственной программы РФ (службы занятости населения, социальной защиты населения, здравоохранения, образования на территории вселения)»	ОМС МО ПК, УФМС	2014	2020	Информирование соотечественников и общественности об условиях участия в Программе, мерах социальной поддержки участников Государственной программы РФ и членов их семей
5.2	Основное мероприятие 5.2 «Содействие обеспечению потребности экономики Пермского края в квалифицированных кадрах»	АЗН ПК, ОМС МО ПК	2014	2020	Трудоустройство соотечественников на территории вселения
5.2.1	Мероприятие «Предоставление участникам Государственной	АЗН ПК, ОМС МО ПК	2014	2020	Сокращение сроков поиска работы соотечественниками и повышение

1	2	3	4	5	6
	<p>программы РФ и членам их семей услуг в области содействия занятости населения в соответствии с действующим законодательством, в том числе содействие в поиске подходящей работы, организация профессиональной ориентации граждан в целях выбора сферы деятельности (профессии), трудоустройства, организация проведения оплачиваемых общественных работ, ярмарок вакансий и учебных рабочих мест, информирование о положении на рынке труда Пермского края»</p>				<p>уровня их трудоустройства</p>
5.2.2	<p>Мероприятие «Подбор вакантных рабочих мест для участников Государственной программы РФ как на этапе подготовки соотечественников, проживающих за рубежом, к переселению в территорию вселения, так и при прибытии участников Государственной программы РФ в Пермский край»</p>	АЗН ПК, ОМС МО ПК	2014	2020	<p>Сокращение сроков поиска работы соотечественниками и повышение уровня их трудоустройства</p>
5.2.3	<p>Мероприятие «Направление по необходимости участника Государственной программы РФ на дополнительное обучение, повышение квалификации, переквалификации, переаттестации по стандартам»</p>	АЗН ПК	2014	2020	<p>Повышение конкурентоспособности соотечественников на рынке труда, приобретение дополнительных навыков профессиональной деятельности</p>
5.2.4	<p>Мероприятие «Содействие самозанятости участников Государственной программы РФ»</p>	АЗН ПК	2014	2020	<p>Обеспечение занятости соотечественников в соответствии с их предпринимательским потенциалом</p>

1	2	3	4	5	6
5.2.5	Мероприятие «Оказание поддержки участникам Государственной программы РФ в осуществлении малого и среднего предпринимательства, включая создание крестьянских (фермерских) хозяйств ¹ »	МППиТ ПК, Министерство сельского хозяйства и продовольствия Пермского края	2014	2020	Обеспечение занятости соотечественников в соответствии с их предпринимательским потенциалом
5.3	Основное мероприятие 5.3 «Предоставление мер поддержки, направленных на обустройство и обеспечение жизнедеятельности участников Государственной программы РФ и членов их семьи на территории Пермского края»	Министерство социального развития Пермского края (далее – МСР ПК), Министерство здравоохранения Пермского края (далее МЗ ПК), ОМС МО ПК	2014	2020	Обеспечение социальной защищенности соотечественников в период адаптации на территории вселения
5.3.1	Мероприятие «Организация прохождения участниками Государственной программы РФ и членами их семей первичного медицинского освидетельствования на наличие отдельных социально-значимых заболеваний»	МЗ ПК	2014	2020	Сохранение стабильной санитарно-эпидемиологической обстановки
5.3.2	Мероприятие «Предоставление участникам Государственной программы РФ и членам их семей получения соответствующего уровня образования и мест в дошкольных образовательных учреждениях в порядке, установленном федеральным и краевым	ОМС МО ПК	2014	2020	Обеспечение права участников Государственной программы РФ и членов их семей на получение образования

¹ Мероприятия реализуются в рамках государственной программы «Экономическое развитие и инновационная экономика», утвержденной постановлением Правительства Пермского края от 3 октября 2013 г. № 1325-п, государственной программы «Развитие сельского хозяйства и устойчивое развитие сельских территорий в Пермском крае», утвержденной постановлением Правительства Пермского края от 3 октября 2013 г. №1320-п.

1	2	3	4	5	6
	законодательством»				
5.3.3	Мероприятие «Предоставление медицинских услуг участникам Государственной программы РФ в рамках Территориальной программы государственных гарантий оказания населению Пермского края бесплатной медицинской помощи до получения ими разрешения на временное проживание или до оформления ими гражданства Российской Федерации»	ОМС МО ПК	2014	2020	Обеспечение реализации права участников Государственной программы РФ и членов их семей на медицинскую помощь в период адаптации на территории вселения
5.3.4	Мероприятие «Предоставление мер социальной поддержки участникам Государственной программы РФ и членам их семей в порядке, установленном федеральным и краевым законодательством»	МСР ПК	2014	2020	Обеспечение права участников Государственной программы РФ и членов их семей на социальную защиту в период адаптации на территории вселения
Подпрограмма 6 «Обеспечение реализации Государственной программы»					
6.1	Основное мероприятие 6.1 «Обеспечение выполнения функций государственными органами»	АЗН ПК	2014	2020	Предоставление государственных услуг гражданам и работодателям в соответствии с законодательством о занятости населения
6.2	Основное мероприятие 6.2 «Обеспечение деятельности казенных учреждений»	АЗН ПК	2014	2020	Предоставление государственных услуг гражданам и работодателям в соответствии с законодательством о занятости населения
6.3.	Основное мероприятие 6.3 «Сопровождение, поддержка и развитие программного обеспечения объектов ИТ-инфраструктуры, автоматизации бюджетных процессов»	АЗН ПК	2014	2020	Предоставление государственных услуг в электронном виде в соответствии с планами создания электронного правительства. Модернизация ведомственной информационной системы с целью подключения ее к системам межведомственного электронного

1	2	3	4	5	6
					взаимодействия в автоматизированном режиме. Реализация доступа к ведомственной информационной системе управления очередями из информационно-телекоммуникационной сети «Интернет» с целью получения ряда государственных услуг
Подпрограмма 7 «Дополнительные мероприятия в сфере занятости населения, направленные на снижение напряженности на рынке труда Пермского края»					
7.1	Основное мероприятие 7.1 «Дополнительные мероприятия в сфере занятости населения, направленных на снижение напряженности на рынке труда Пермского края»	АЗН ПК	2015	2015	Повышение конкурентоспособности на рынке труда работников, находящихся под риском увольнения
7.2	Основное мероприятие 7.2. «Реализация дополнительных мероприятий, направленных на снижение напряженности на рынке труда субъектов Российской Федерации»	АЗН ПК	2015	2015	
7.2.1	Мероприятие «Опережающее профессиональное обучение и стажировка работников организаций, находящихся под риском увольнения, и граждан, ищущих работу»	АЗН ПК	2015	2015	Опережающее профессиональное обучение и стажировка 2155 работников организаций, находящихся под риском увольнения, и граждан, ищущих работу
7.2.2	Мероприятие «Временная занятость работников организаций, находящихся под риском увольнения, и граждан, ищущих работу»	АЗН ПК	2015	2015	Временная занятость 1069 работников организаций, находящихся под риском увольнения, и граждан, ищущих работу
7.2.3	Мероприятие «Стимулирование занятости молодежи при реализации социальных проектов»	АЗН ПК	2015	2015	Трудоустройство 84 человек в возрасте до 30 лет
7.2.4	Мероприятие «Социальная занятость инвалидов»	АЗН ПК	2015	2015	Трудоустройство 200 инвалидов

»

Приложение 2
к изменениям, которые
вносятся в государственную
программу Пермского края
«Содействие занятости
населения», утвержденную
постановлением
Правительства Пермского
края от 3 октября 2013 г.
№ 1315-п

«Приложение 8¹
к государственной
программе Пермского края
«Содействие занятости
населения»

**ПОДПРОГРАММА 7. «ПРОГРАММА ДОПОЛНИТЕЛЬНЫХ МЕРОПРИЯТИЙ В
СФЕРЕ ЗАНЯТОСТИ НАСЕЛЕНИЯ, НАПРАВЛЕННЫХ НА СНИЖЕНИЕ
НАПРЯЖЕННОСТИ НА РЫНКЕ ТРУДА ПЕРМСКОГО КРАЯ В 2015 ГОДУ»**

«ПАСПОРТ ПОДПРОГРАММЫ

Ответственный исполнитель подпрограммы	Агентство по занятости населения Пермского края (далее – АЗН)
Соисполнители подпрограммы	нет
Участники подпрограммы	нет
Программно-целевые инструменты подпрограммы	Программа дополнительных мероприятий в сфере занятости населения, направленных на снижение напряженности на рынке труда Пермского края в 2015 году, утвержденная постановлением Правительства Пермского края от 2015 г. № -п.
Цели подпрограммы	Снижение негативных социально-экономических последствий возможного увольнения работников и предупреждение роста безработицы в Пермском крае
Задачи подпрограммы	Задачами подпрограммы являются: 1. Повышение конкурентоспособности на рынке труда работников, находящихся под риском увольнения, и граждан, ищущих работу. 2. Стимулирование занятости молодежи, участвующей в реализации социальных проектов. 3. Трудоустройство инвалидов, испытывающих трудности на рынке труда.
Ожидаемые результаты реализации подпрограммы	Реализация подпрограммы позволит достигнуть плановых значений по целевым показателям подпрограммы: численность работников организаций, находящихся под риском увольнения, и граждан, ищущих работу, прошедших опережающее профессиональное обучение и стажировку в 2015 году – 2155 человек; численность работников организаций, находящихся под риском увольнения, и граждан, ищущих работу, трудоустроенных в 2015 году – 1069 человек; численность граждан в возрасте от 22 до 30 лет, получивших гранты на реализацию социальных проектов в 2015 году – 84 человека; численность трудоустроенных в 2015 году инвалидов, испытывающих

		трудности на рынке труда, трудоустроенных в 2015 году - 200 человек.								
Этапы и сроки реализации подпрограммы		Подпрограмма реализуется в 2015 году в два этапа: этап 1 – январь-апрель 2015 года, этап 2 – май-декабрь 2015 года.								
Целевые показатели подпрограммы										
№ п/п	Наименование показателя	Ед. изм.	Плановое значение целевого показателя							
			2013	2014	2015	2016	2017	2018	2019	2020
1.	Численность трудоустроенных работников организаций, находящихся под риском увольнения, и граждан, ищущих работу	чел.	-	-	1069	-	-	-	-	-
2.	Численность работников организаций, находящихся под риском увольнения, и граждан, ищущих работу, прошедших опережающее профессиональное обучение и стажировку	чел.	-	-	2155	-	-	-	-	-
3.	Численность граждан в возрасте от 22 до 30 лет, получивших гранты на реализацию социальных проектов	чел.	-	-	84	-	-	-	-	-
4.	Численность трудоустроенных инвалидов, испытывающих трудности на рынке труда	чел.	-	-	200	-	-	-	-	-
Объемы и источники финансирования подпрограммы										
Источники финансирования	Расходы (тыс. руб.)									
	2014 г.	2015 г.	2016 г.	2017 г.	2018 г.	2019 г.	2020 г.	Итого		
Всего, в том числе:	0,0	224 027,0	0,0	0,0	0,0	0,0	0,0	224 027,0		
бюджет Пермского края	0,0	11 201,4	0,0	0,0	0,0	0,0	0,0	11 201,4		
федеральный бюджет	0,0	212 825,6	0,0	0,0	0,0	0,0	0,0	212 825,6		

I. СОДЕРЖАНИЕ ПРОБЛЕМЫ И ОБОСНОВАНИЕ НЕОБХОДИМОСТИ ЕЁ РЕШЕНИЯ ПРОГРАММНЫМИ МЕТОДАМИ

2.1. Анализ текущей ситуации на рынке труда Пермского края

Численность безработных, зарегистрированных в органах краевой службы занятости населения (далее – СЗН) на 2 марта 2015 г., составила 22644 чел. С начала 2015 г. численность безработных возросла на 8,3%, а по сравнению с аналогичным периодом прошлого года - на 8,1% (01.03.2014 г. – 20949 чел.).

Уровень регистрируемой безработицы в целом по краю составляет 1,76% к численности экономически активного населения, в том числе в г. Перми – 0,71%. Одним из факторов, обусловивших рост уровня регистрируемой безработицы на 0,2 проц. пункта к началу года, является изменение численности экономически активного населения края, рекомендованной Росстатом для расчета данного показателя в 2015 году (снижение с 1336,7 тыс. чел. до 1283,8 тыс. чел. или на 4,0%).

В течение января-февраля работодателями заявлено в СЗН края 22587 вакансий, на 2 марта 2015 г. количество вакансий, которыми располагает СЗН (с учетом поступивших ранее), составляет 27387 единиц, в том числе в г. Перми 17475 единиц. По сравнению с аналогичным периодом прошлого года количество вакансий сократилось в 1,5 раза.

Численность жителей края, трудоустроенных при содействии СЗН с начала года, составила 5967 чел. (снижение к аналогичному периоду прошлого года на 6,4%), в том числе безработных – 3011 чел., инвалидов – 133 чел., услуги по профориентации получили 9814 чел., на профобучение направлено 1207 безработных и 78 женщин, находящихся в отпуске за ребенком в возрасте до трех лет. Услуги по содействию самозанятости получили 116 безработных граждан.

Таким образом, основной тенденцией рынка труда Пермского края в начале 2015 года является рост востребованности услуг СЗН у ищущих работу граждан в сочетании со снижением заявленного работодателями спроса на рабочую силу.

2.2. Высвобождение работников

По состоянию на 2 марта 2015 года 489 краевых организаций подали в ГКУ ЦЗН Пермского края сведения о запланированных на 2015 год высвобождениях 5942 работников в связи с ликвидацией организаций либо сокращением численности или штата (п.п. 1 и 2 статьи 81 ТК РФ), из которых

1725 чел. (29,0% от общего числа высвобождаемых) – персонал предприятий и организаций государственной формы собственности.

По сравнению с аналогичным периодом прошлого года заявленные объемы высвобождений и численность фактически уволенных работников составляют соответственно 96,6% и 79,3% соответственно (табл.1).

Таблица 1

Сведения о высвобождении работников из экономики Пермского края, заявленном в 2010 – 2015 гг.

Период	Кол-во организаций, ед.	Средне-списочная численность работников, чел.	Численность работников, получивших уведомления об увольнении, чел.	Было уволено, чел.	Трудоустроено, чел.	Обратились в службу занятости, чел.	Получили статус безработного, чел.
1	2	3	4	5	6	7	8
2010 г.	1221	286308	17891	15269	5795	5590	3773
2011 г.	1435	306320	19796	17805	8233	4668	2840
2012 г.	1097	270642	11648	10209	3742	3454	2023
2013 г.	1007	261036	13774	13448	6332	3523	2010
2014 г.	1022	301633	14193	12216	6037	3450	2264
1 марта 2015	489	178216	5942	1823	650	635	291
Справочно: на 27.02.2014г.	411	174664	6152	2300	1307	356	140

Наиболее крупными высвобождениями, планируемыми на предстоящий период (более 100 чел.), являются высвобождения из следующих видов экономической деятельности:

обрабатывающие производства - 1897 чел. или 37,0% от общей численности высвобождаемых, из них машиностроение и металлообработка – 1082 чел., производство электрических машин и оборудования – 234 чел., производство пищевых продуктов – 124 чел., металлургическое производство – 100 чел.;

здравоохранение - 867 чел. (16,9%);

добыча полезных ископаемых – 420 чел. (8,2%);

строительство - 376 чел. (7,3%);

государственное управление, обеспечение военной безопасности и обязательное социальное обеспечение - 372 чел. (7,3%);

производство, передача и распределение электроэнергии, газа, пара и горячей воды - 232 чел. (4,5%).

Во всех организациях силами работников СЗН проводятся предувольнительные мероприятия (консультирование, подбор вакансий для трудоустройства на других предприятиях, изучение возможности организовать профессиональное обучение высвобожденных работников). По

предварительной оценке в СЗН обратится менее 50% работников, намеченных к высвобождению.

Заявленные объемы высвобождений из организаций, расположенных на территории монопоселений, составили 324 чел. – 5,5% от общего объема высвобождений по краю. Из них по состоянию на 2 марта 2015 г. было уволено 111 чел., численность предполагаемых к увольнению составила 213 чел.

Наиболее сложным остается состояние на рынках труда г. Красновишерска и г. Чусового, сложившееся в связи с высвобождением работников из градообразующих предприятий в предыдущий период. В 2015 году СЗН данных территорий продолжают активную работу по трудоустройству бывших работников АО «Чусовской металлургический завод» и ЗАО «Уралалмаз».

В результате проделанной работы трудоустроено 739 чел., что составляет 59,7% от общей численности высвобожденных.

Из 486 бывших работников ЗАО «Уралалмаз», обратившихся в службу занятости в период массового увольнения с октября 2013г. по декабрь 2014 г., в настоящее время снято с учета 356 чел. (73,2%), из них – в связи с трудоустройством - 135 чел., на досрочную пенсию - 35 чел., на пере-обучение - 25 чел., на самозанятость - 5 чел., по другим причинам (выезд в другие территории со сменой места жительства и др.) - 156 чел., состоит на учете на 02.03.2015 г. – 130 чел.

В целом динамика поступающих в СЗН сведений о планируемых высвобождениях показывает тенденцию к ухудшению ситуации в данной сфере.

2.3.Неполная занятость

Общая численность работников, охваченных режимами неполной занятости по инициативе работодателей, составила на 02.03.2015 года 4371 человек, что составляет 0,7% от среднесписочной численности работников организаций края (без субъектов малого предпринимательства) (табл. 2).

Таблица 2

Динамика численности работников, охваченных различными формами неполной занятости в 2009 – 2015 гг.

Период	Работали неполное рабочее время, чел.	Находились в простое, чел.	Предоставлены отпуска без сохранения заработной платы, чел.	Всего находятся в состоянии неполной занятости, чел.
Декабрь 2009 года	26191	5109	423	31723
Декабрь 2010 года	13460	1585	320	15365
Декабрь 2011 года	7500	1581	281	9362
Декабрь 2012 года	4303	762	297	5362
Декабрь 2013 года	1253	1246	52	2551

Декабрь 2014 года	1953	321	37	2311
На 02.03.2015 г.	3811	517	43	4371
Прирост (снижение) к прошлому году, %	+ 95,1%	+ 61,1%	+ 16,2%	+ 89,1%

Наиболее значительные объемы режимов неполного рабочего времени также отмечаются на предприятиях обрабатывающих производств, а также строительства, жилищно-коммунального хозяйства, связи и транспорта.

Оперативная информация о высвобождения и неполной занятости находятся на контроле АЗН и заместителя председателя Правительства – министра промышленности, предпринимательства и торговли Пермского края А.В. Чибисова, в ежедневном режиме доводится до Администрации губернатора края.

2.4. Организационные мероприятия по совершенствованию мониторинга ситуации на рынке труда и снижению его напряженности

В течение 2015 года АЗН проделана следующая работа:

продолжается системная работа по ведению мониторинга рынка труда, высвобождений и неполной занятости;

продолжается работа по отбору организаций - участников и подготовке проекта программы снижения напряженности на рынке труда Пермского края, разрабатываемой в соответствии с постановлением Правительства Российской Федерации от 22.01.2015 г. № 22;

25.02.2015 г. проведено заседание Краевой трехсторонней комиссии, в ходе которого рассмотрен вопрос «Об обеспечении мониторинга соблюдения законности и прав работников в случаях сокращения численности персонала предприятий или изменения условий оплаты труда (неполная занятость, вынужденные отпуска)». Принято решение по данному вопросу, которое предусматривает:

1) АЗН:

продолжить ведение мониторинга высвобождений и неполной занятости работников организаций края;

усилить взаимодействие с органами прокуратуры, ГИТ и крайсовпрофом по вопросам предотвращения нарушения работодателями трудовых прав работников в случаях сокращения численности персонала или введения режимов неполной занятости;

шире использовать практику организации ярмарок вакансий для работников, находящихся под угрозой увольнения.

2) Региональному объединению работодателей «Сотрудничество»:

усилить профилактическую работу с кадровыми службами организаций края по вопросам соблюдения прав работников при сокращении численности или введении режимов неполной занятости

соблюдать принципы социальной ответственности при принятии решений о высвобождении и введении режимов неполной занятости работников;

активнее взаимодействовать с органами СЗН и профсоюзами по вопросам проведения предувольнительных мероприятий.

3) Крайсовпрофу:

обеспечить усиление контроля соблюдения законодательства при увольнении работников по пп.1 и 2 ст. 81 ТК РФ со стороны профсоюзных организаций;

включать в коллективные договора дополнительные меры социальной поддержки увольняемых работников.

06.03.2015 г. вопрос о ситуации на рынке труда Пермского края заслушан на заседании Правительства Пермского края, по результатам рассмотрения руководителям отраслевых исполнительных органов государственной власти края выданы поручения, предусматривающие мониторинг занятости работников принятие мер по ее стабилизации в курируемых видах экономической деятельности.

2.5. Прогноз на 2015 год

2.5.1.Динамика спроса на рабочую силу

По оценкам министерства промышленности, предпринимательства и торговли Правительства Пермского края, при неблагоприятном сценарии масштабы высвобождения работников по инициативе работодателей из экономики региона в 2015 году могут составить 30-40 тыс.чел. или 2-3% от численности занятого населения, то есть окажутся в 2-3 раза выше сложившихся в последние годы объемов. Не меньший объем, то есть около 50 тыс. человек, составит сокращение численности работающих по другим причинам (увольнение по собственному желанию, расторжение контрактов по соглашению сторон и т.д.)

По отраслям экономики основной объем увольнений придется на обрабатывающие производства (до 20 тыс. чел.), торговлю (до 10 тыс. чел.), транспорт и связь (до 15 тыс. чел.), строительство (до 12 тыс. чел.).

По профессионально-квалификационным группам увольнения больше всего затронут административно-управленческий персонал, служащих (30-50% общей численности высвобожденных) и неквалифицированных рабочих (20-30%).

С другой стороны, в результате реализации ряда федеральных, краевых и муниципальных программ и проектов в отдельных видах деятельности и территориях будет создано ориентировочно 16,0 тыс. рабочих мест, однако, это

количество не сможет компенсировать прогнозируемых масштабов снижения спроса на рабочую силу в результате кризисных явлений в экономике.

В случае непринятия дополнительных мер по стимулированию и поддержке спроса экономики Пермского края на рабочую силу в 2015 году прогнозируется заметное ухудшение показателей занятости и общей безработицы (по методологии Международной организации труда (далее – МОТ)) - среднегодовая численность занятых в экономике (эффективный спрос на рабочую силу) сократится до 1200-1150 тыс. чел., что соответствует уровню занятости менее 60%. Соответственно, общая численность безработных может возрасти до 100-120 тыс. чел., а уровень общей безработицы – до 8-9% к численности экономически активного населения (декабрь 2014 г. – 86,8 тыс. человек и 6,5% соответственно).

2.5.2. Перспективы развития регистрируемого рынка труда

Деятельность краевой службы занятости населения по реализации переданных и собственных полномочий в области содействия занятости населения осуществляется на основе государственной программы Пермского края «Содействие занятости населения», утвержденной Постановлением Правительства Пермского края от 30 сентября 2014 г. № 1089-п.

В соответствии с утвержденными целевыми показателями деятельности АЗН в рамках реализации переданных полномочий, финансируемых за счет субвенции федерального бюджета и средств краевого бюджета, на 2015 год планируется:

обеспечить обращение в ГУ ЦЗН Пермского края за содействием в поиске работы не менее 120 тыс. человек;

оказать содействие в трудоустройстве не менее 60,0 тыс. граждан, ищущих работу, в том числе по программам временной занятости – не менее 16,0 тыс. человек;

направить на профессиональное обучение по профессиям, востребованным на рынке труда, не менее 5,9 тыс. человек;

выдать предложения на оформление пенсии по возрасту досрочно - 1,0 тыс. безработных граждан;

поддерживать численность зарегистрированных в установленном порядке безработных не более 24,0 тыс. человек (в среднегодовом исчислении);

обеспечить поддержание регистрируемой безработицы в целом по краю на уровне не более 3,0%.

В целом, за счет реализации переданных полномочий государственные услуги в сфере содействия занятости должны получить не менее 300,0 тысяч жителей Пермского края.

Однако в связи с неблагоприятным прогнозом развития ситуации в

экономике и на рынке труда края численность незанятых граждан, которые могут обратиться за получением государственных услуг в ГУ ЦЗН Пермского края, может резко возрасти и составить от 140 до 190 тыс. человек (рост в 1,2 – 1,6 раза по сравнению с 2014 г.), что на фоне выраженного ухудшения возможностей трудоустройства может вызвать существенный рост численности официальных безработных (до 35 - 38 тыс. чел. на конец 2015 г.) и уровня безработицы (до 2,5-3,0% к численности экономически активного населения. В моноэкономических поселениях, на отдаленных и в депрессивных территориях уровень безработицы может достигнуть 10 - 15%, что влечет за собой угрозу серьезных социальных последствий.

2.6. Основные направления стабилизации ситуации на рынке труда

Для закрепления положительных тенденций на рынке труда Пермского края, достигнутых в 2014 году, необходимо обеспечить дальнейшую поддержку взаимодействия всех заинтересованных сторон, в том числе исполнительных органов государственной власти Пермского края, органов местного самоуправления муниципальных образований Пермского края, работодателей, осуществляющих свою деятельность на территории Пермского края (далее - работодатели). Инструментом реализации выработанных в течение текущего года технологий этого взаимодействия является данная Программа, продолжающая реализацию выработанных в предыдущие годы антикризисных мер в сфере занятости населения. Необходимо принятие дополнительных мер, способствующих снижению напряженности на региональном и локальных рынках труда, по следующим направлениям:

повышение конкурентоспособности на рынке труда работников организаций, находящихся под риском увольнения. Опережающее обучение по профессиям, востребованным на рынке труда, будет способствовать занятости работников как в своей организации (по новой профессии или после повышения квалификации по имеющейся профессии (специальности), так и в других организациях;

стимулирование молодежи, участвующей в реализации социальных проектов;

стимулирование работодателей к приему на работу граждан с инвалидностью.

2.7. Угрозы и риски

Вероятными последствиями отказа от использования программно-целевого метода при решении вопросов улучшения ситуации на рынке труда края могут стать:

несистемное решение стоящих задач в области занятости, нескоординированные усилия исполнительных органов государственной власти Пермского края, органов местного самоуправления муниципального образования Пермского края, работодателей;

неэффективное расходование средств бюджетов всех уровней бюджетной системы, привлечение незначительных средств из внебюджетных источников для решения проблем с занятостью высвобождаемых и находящихся под риском увольнения работников;

низкая активность работодателей в решении вопросов занятости высвобождаемых работников в случае угрозы массового высвобождения;

рост напряженности на рынке труда Пермского края.

Вместе с тем на процесс реализации Программы могут повлиять внешние факторы:

изменения законодательства, ухудшающие ситуацию в сфере занятости населения и рынка труда по сравнению с действующим законодательством;

бюджетное недофинансирование Программы.

II. ЦЕЛЬ И ЗАДАЧИ ПОДПРОГРАММЫ

2.1. Целью подпрограммы является снижение негативных социально-экономических последствий возможного увольнения работников и предупреждение роста регистрируемой безработицы в Пермском крае.

2.2. Для реализации указанной цели предусмотрено решение следующих задач:

2.2.1. Повышение конкурентоспособности на рынке труда работников, находящихся под риском увольнения, и граждан, ищущих работу.

2.2.2. Стимулирование занятости молодежи, участвующей в реализации социальных проектов.

2.2.3. Трудоустройство инвалидов, испытывающих трудности на рынке труда.

III. ПРОГНОЗ КОНЕЧНЫХ РЕЗУЛЬТАТОВ ПОДПРОГРАММЫ

Реализация подпрограммы позволит обеспечить выполнение целевых показателей подпрограммы, значения которых в 2015 году составят:

3.1. Численность трудоустроенных работников организаций, находящихся под риском увольнения, и граждан, ищущих работу – 1069 человек.

3.2. Численность работников организаций, находящихся под риском увольнения, и граждан, ищущих работу, прошедших опережающее профессиональное обучение и стажировку – 2155 человек.

3.3. Численность граждан в возрасте от 22 до 30 лет, получивших гранты

на реализацию социальных проектов – 84 человека.

3.4. Численность трудоустроенных инвалидов, испытывающих трудности на рынке труда 200 человек.

IV. СРОКИ И ЭТАПЫ РЕАЛИЗАЦИИ ПОДПРОГРАММЫ

4.1. Срок реализации подпрограммы: 2015 год.

4.2. Реализация подпрограммы будет осуществляться в 2 этапа:

этап 1: январь-апрель 2015 года – подготовка к реализации мероприятий подпрограммы. В этот период будут разработаны и утверждены предусмотренные подпрограммой нормативные правовые акты, информационная кампания с привлечением региональных СМИ, обучение исполнителей подпрограммы.

этап 2: май-декабрь 2015 года – реализация мероприятий подпрограммы.

V. ПЕРЕЧЕНЬ МЕРОПРИЯТИЙ ПОДПРОГРАММЫ

5.1. Подпрограмма 7 «Программа дополнительных мероприятий в сфере занятости населения, направленных на снижение напряженности на рынке труда Пермского края в 2015 году» включает в себя:

5.1.1. Основное мероприятие 7.1. «Опережающее профессиональное обучение и стажировка работников организаций, находящихся под риском увольнения, и граждан, ищущих работу», реализуемое АЗН (финансируется из бюджета Пермского края).

5.1.2. Основное мероприятие 7.2. «Реализация дополнительных мероприятий, направленных на снижение напряженности на рынке труда субъектов Российской Федерации», реализуемое АЗН.

5.2. Перечень мероприятий в составе основных мероприятий подпрограммы с указанием сроков их реализации и ожидаемых результатов приведен в приложении 1 к государственной программе Пермского края «Содействие занятости населения».

VI. ПЕРЕЧЕНЬ ЦЕЛЕВЫХ ПОКАЗАТЕЛЕЙ ПОДПРОГРАММЫ

6.1. В соответствии с целью и задачами подпрограммы установлены целевые показатели подпрограммы, характеризующие степень достижения цели и решения задач подпрограммы.

6.2. Перечень целевых показателей подпрограммы с расшифровкой плановых значений по годам реализации подпрограммы, а также сведения о взаимосвязи мероприятий подпрограммы и результатов их выполнения с целевыми показателями подпрограммы приведены в приложении 9 к Государственной программе.

VII. РЕСУРСНОЕ ОБЕСПЕЧЕНИЕ ПОДПРОГРАММЫ

7.1. Источниками ресурсного обеспечения подпрограммы являются:

7.1.1. Средства бюджета Пермского края.

7.1.2. Средства федерального бюджета (субсидия, предоставляемая федеральным бюджетом бюджету Пермского края на реализацию Программы дополнительных мероприятий в сфере занятости населения в соответствии с постановлением Правительства Российской Федерации от 22 января 2015 г. № 35 «О предоставлении и распределении в 2015 году субсидий из федерального бюджета бюджетам субъектов Российской Федерации на реализацию дополнительных мероприятий, направленных на снижение напряженности на рынке труда субъектов Российской Федерации» (95% от общего объема финансирования).

7.2. Объем финансирования подпрограммы приведен в таблице 3.

Таблица 3

Объемы и источники финансирования подпрограммы

Период	Расходы по источникам финансирования (тыс. руб.)			
	Всего	в том числе:		
		бюджет Пермского края	федеральный бюджет	внебюджетные источники
1	2	3	4	5
2015 г.	224 027,0	11 201,4	212 825,6	0,0
Итого	224 027,0	11 201,4	212 825,6	0,0

7.3. В зависимости от изменения ситуации на рынке труда возможны перераспределение показателей численности участников в разрезе мероприятий и соответствующая корректировка объемов финансирования по мероприятиям в пределах общих объемов финансирования подпрограммы.

7.4. Информация по ресурсному обеспечению подпрограммы с расшифровкой по основным мероприятиям, мероприятиям, кодам бюджетной классификации приведена:

7.4.1. За счет средств бюджета Пермского края - в приложении 10 к Государственной программе;

7.4.2. За счет средств федерального бюджета - в приложении 11 к Государственной программе;

7.4.3. За счет всех источников финансирования - в приложении 13 к Государственной программе.

Приложение 3
к изменениям, которые вносятся
в государственную программу
Пермского края «Содействие
занятости населения», утвержденную
постановлением Правительства
Пермского края от 3 октября 2013 г.
№ 1315-п

«Приложение 9
к государственной программе
Пермского края «Содействие
занятости населения»

**ПЕРЕЧЕНЬ
целевых показателей государственной программы**

№ п/п	Наименование показателя	Единица измерения	ГРБС	Значения показателей								Наименование программных мероприятий
				2013 год	2014 год	2015 год	2016 год	2017 год	2018 год	2019 год	2020 год	
1	2	3	4	5	6	7	8	9	10	11	12	13
Государственная программа												
1	Уровень регистрируемой безработицы в среднем за год	процент	Агентство по занятости населения Пермского края (далее – АЗН ПК)	1,7	1,7	3,0	2,8	1,6	1,6	1,6	1,5	Основное мероприятие 1.1 «Реализация мероприятий активной политики занятости населения и социальная поддержка безработных граждан». Основное мероприятие 1.2 «Определение потребности в привлечении иностранных работников и подготовка предложений по объемам квот на осуществление иностранными гражданами трудовой деятельности в Пермском крае».
1.1	Уровень регистрируемой безработицы в Коми-Пермяцком округе (далее – КПО) в среднем за год	процент	АЗН ПК	4,2	4,0	6,0	3,8	5,0	3,7	3,7	3,6	
1.2	Уровень регистрируемой безработицы в муниципальных образованиях Кизеловского	процент	АЗН ПК	2,6	2,5	3,6	3,0	2,3	2,3	2,2	2,2	

1	2	3	4	5	6	7	8	9	10	11	12	13
	угольного бассейна (далее – КУБ) в среднем за год											Основное мероприятие 1.3 «Социальные выплаты безработным гражданам». Основное мероприятие 2.1 «Программа дополнительных мер по снижению напряженности на рынке труда Пермского края». Основное мероприятие 2.2 «Содействие в трудоустройстве незанятых многодетных родителей, родителей, воспитывающих детей-инвалидов на оборудованные (оснащенные) для них рабочие места (в том числе на дому)» 5.2.1. Заключение соглашений с работодателями по содействию в трудоустройстве участников подпрограммы
2	Удельный вес иностранных работников в численности занятого населения Пермского края	проц.	АЗН ПК	1,5	1,3	1,2	1,2	1,2	1,2	1,2	1,2	Основное мероприятие 1.2 «Определение потребности в привлечении иностранных работников и подготовка предложений по объемам квот на осуществление иностранными гражданами трудовой деятельности в Пермском крае»
3	Удельный вес инвалидов, трудоустроенных в рамках мероприятия, в общей численности инвалидов,	процент	АЗН ПК	5,0	5,0	5,0	5,0	5,0	5,0	5,0	5,0	Основное мероприятие 2.1 «Программа дополнительных мер по снижению напряженности на рынке

1	2	3	4	5	6	7	8	9	10	11	12	13
	обратившихся в службу занятости за содействием в поисках работы											труда Пермского края». Основное мероприятие 2.3 «Реализация
3.1	Удельный вес инвалидов, трудоустроенных в рамках мероприятия, в общей численности инвалидов, обратившихся в Государственные казенные учреждения Центры занятости населения (далее – ГКУ ЦЗН) КПО за содействием в поисках работы	процент	АЗН ПК	5,0	5,0	5,0	5,0	5,0	5,0	5,0	5,0	дополнительных мероприятий, направленных на снижение напряженности на рынке труда субъектов Российской Федерации»
3.2	Удельный вес инвалидов, трудоустроенных в рамках мероприятия, в общей численности инвалидов, обратившихся в ГКУ ЦЗН муниципальных образований КУБа за содействием в поисках работы	процент	АЗН ПК	5,0	5,0	5,0	5,0	5,0	5,0	5,0	5,0	
4	Количество руководителей, прошедших обучение в рамках Государственного плана подготовки управленческих кадров для организаций Пермского края	человек	АЗН	62	63	72	72	72	72	-	-	Основное мероприятие 3.1 «Реализация Государственного плана подготовки управленческих кадров для организаций народного хозяйства Российской Федерации в Пермском крае». Основное мероприятие 3.2 «Подготовка управленческих кадров для организаций народного хозяйства Российской Федерации»
5	Численность работников, пострадавших в результате несчастных случаев	человек	Министерство промыш-	2,20	2,5	2,45	2,4	2,4	2,4	2,4	2,4	Основное мероприятие 4.1 «Улучшение условий и охраны труда,

1	2	3	4	5	6	7	8	9	10	11	12	13
	на производстве с утратой трудоспособности на 1 рабочий день и более и со смертельным исходом, в расчете на 1000 работающих		шленности, предпринимательства и торговли Пермского края (далее – МППиТ ПК)									направленных на сохранение жизни и здоровья работников в процессе трудовой деятельности»
5.1	Численность работников, пострадавших в результате несчастных случаев на производстве с утратой трудоспособности на 1 рабочий день и более и со смертельным исходом, в расчете на 1000 работающих в КПО	человек	МППиТ ПК	4,10	4,00	3,95	3,90	3,85	3,80	3,75	3,7	
5.2	Численность работников, пострадавших в результате несчастных случаев на производстве с утратой трудоспособности на 1 рабочий день и более и со смертельным исходом, в расчете на 1000 работающих в муниципальных образованиях КУБа	человек	МППиТ ПК	7,8	6,0	5,7	5,5	5,0	4,7	4,5	4,0	
6	Выполнение обязательств трехстороннего Соглашения «О взаимодействии в области социально-трудовых отношений», принятых сторонами социального партнерства	человек	МППиТ ПК	100,0	100,0	100,0	100,0	100,0	100,0	100,0	100,0	Основное мероприятие 4.2 «Развитие системы социального партнерства в Пермском крае»
7	Количество участников Государственной программы РФ	человек	Аппарат Прави-	-	133	200	300	300	300	300	300	Для достижения целевого показателя используется весь

1	2	3	4	5	6	7	8	9	10	11	12	13
	и членов их семей, прибывших и зарегистрированных УФМС России по Пермскому краю на территории вселения		тельства Пермского края (далее – АП ПК)									комплекс мероприятий подпрограммы 5 «Оказание содействия добровольному переселению в Пермский край соотечественников, проживающих за рубежом»
Подпрограмма 1 «Активная политика занятости населения и социальная поддержка безработных граждан»												
1.1	Коэффициент напряженности на рынке труда в среднем за год	коэффициент	АЗН ПК	0,6	0,6	2,0	1,8	0,5	0,4	0,4	0,3	Основное мероприятие 1.1 «Реализация мероприятий активной политики занятости населения и социальная поддержка безработных граждан». Основное мероприятие 1.2 «Определение потребности в привлечении иностранных работников и подготовка предложений по объемам квот на осуществление иностранными гражданами трудовой деятельности в Пермском крае». Основное мероприятие 1.3 «Социальные выплаты безработным гражданам»
1.1.1	Коэффициент напряженности на рынке труда в среднем за год в КПО	коэффициент	АЗН ПК	17,1	16,0	15,0	14,3	13,0	12,0	11,0	10,0	
1.1.2	Коэффициент напряженности на рынке труда муниципальных образований КУБа в среднем за год	коэффициент	АЗН ПК	3,0	2,8	4,0	3,5	2,4	2,3	2,2	2,0	
Основное мероприятие 1.1 «Реализация мероприятий активной политики занятости населения».												
1.1.1	Удельный вес численности граждан, обратившихся в органы службы занятости в целях поиска подходящей работы, в общей численности безработных граждан (по методологии Международной Организации Труда (далее – МОТ) в среднем за год	процент	АЗН ПК	25,0	27,0	28,0	29,0	29,5	30,0	30,5	31,0	1.1.1. Информирование о положении на рынке труда в Пермском крае, в том числе в КПО и муниципальных образованиях КУБа. 1.1.2. Организация ярмарок вакансий и учебных рабочих мест, в том числе в КПО и муниципальных образованиях КУБа.

1	2	3	4	5	6	7	8	9	10	11	12	13
												<p>1.1.5.Профессиональное обучение и дополнительное профессиональное образование безработных граждан, включая обучение в другой местности, в том числе в КПО и муниципальных образованиях КУБа.</p> <p>1.1.6. Организация проведения оплачиваемых общественных работ, в том числе в КПО и муниципальных образованиях КУБа.</p> <p>1.1.7. Организация временного трудоустройства несовершеннолетних граждан в возрасте от 14 до 18 лет в свободное от учебы время, в том числе в КПО и муниципальных образованиях КУБа.</p> <p>1.1.8. Организация временного трудоустройства безработных граждан, испытывающих трудности в поиске работы, в том числе в КПО и муниципальных образованиях КУБа.</p> <p>1.1.9. Организация временного трудоустройства безработных граждан в возрасте от 18 до 20 лет, имеющих среднее профессиональное образование и ищущих работу впервые, в том числе</p>

1	2	3	4	5	6	7	8	9	10	11	12	13
												<p>в КПО и муниципальных образованиях КУБа.</p> <p>1.1.11. Содействие самозанятости безработных граждан, включая оказание гражданам, признанным в установленном порядке безработными, и гражданам, признанным в установленном порядке безработными, прошедшим профессиональное обучение или получившим дополнительное профессиональное образование по направлению органов службы занятости, единовременной финансовой помощи при их государственной регистрации в качестве юридического лица, индивидуального предпринимателя либо крестьянского (фермерского) хозяйства, а также единовременной финансовой помощи на подготовку документов для соответствующей государственной регистрации, в том числе в КПО и муниципальных образованиях КУБа.</p> <p>1.1.12. Содействие безработным гражданам в переезде и безработным гражданам и членам</p>

1	2	3	4	5	6	7	8	9	10	11	12	13
												<p>их семей в переселении в другую местность для трудоустройства по направлению органов службы занятости, в том числе в муниципальных образованиях КУБа.</p> <p>1.1.13. Профессиональное обучение и дополнительное профессиональное образование женщин в период отпуска по уходу за ребенком до достижения им возраста трех лет, в том числе в КПО и муниципальных образованиях КУБа.</p> <p>1.1.14. Профессиональное обучение и дополнительное профессиональное образование незанятых граждан, которым в соответствии с законодательством Российской Федерации назначена трудовая пенсия по старости и которые стремятся возобновить трудовую деятельность, в том числе в КПО и муниципальных образованиях КУБа.</p> <p>Основное мероприятие 1.3 «Социальные выплаты безработным гражданам»</p>
1.1.2	Удельный вес трудоустроенных граждан в общей численности	процент	АЗН ПК	65,0	65,0	65,0	66,0	66,0	66,0	67,0	67,0	1.1.2. Организация ярмарок вакансий и учебных рабочих

1	2	3	4	5	6	7	8	9	10	11	12	13
	граждан, обратившихся в органы службы занятости за содействием в поиске подходящей работы											<p>мест, в том числе в КПО и муниципальных образованиях КУБа.</p> <p>1.1.6. Организация проведения оплачиваемых общественных работ, в том числе в КПО и муниципальных образованиях КУБа.</p> <p>1.1.7. Организация временного трудоустройства несовершеннолетних граждан в возрасте от 14 до 18 лет в свободное от учебы время, в том числе в КПО и муниципальных образованиях КУБа.</p> <p>1.1.8. Организация временного трудоустройства безработных граждан, испытывающих трудности в поиске работы, в том числе в КПО и муниципальных образованиях КУБа.</p> <p>1.1.9. Организация временного трудоустройства безработных граждан в возрасте от 18 до 20 лет, имеющих среднее профессиональное образование и ищущих работу впервые, в том числе в КПО и муниципальных образованиях КУБа.</p> <p>1.1.11. Содействие самозанятости безработных граждан, включая оказание гражданам, признанным</p>

1	2	3	4	5	6	7	8	9	10	11	12	13
												<p>в установленном порядке безработными, и гражданам, признанным в установленном порядке безработными, прошедшим профессиональное обучение или получившим дополнительное профессиональное образование по направлению органов службы занятости, единовременной финансовой помощи при их государственной регистрации в качестве юридического лица, индивидуального предпринимателя либо крестьянского (фермерского) хозяйства, а также единовременной финансовой помощи на подготовку документов для соответствующей государственной регистрации, в том числе в КПО и муниципальных образованиях КУБа.</p> <p>1.1.12. Содействие безработным гражданам в переезде и безработным гражданам и членам их семей в переселении в другую местность для трудоустройства по направлению органов службы занятости, в том числе в КПО и муниципальных</p>

1	2	3	4	5	6	7	8	9	10	11	12	13
												образованиях КУБа.
1.1.3	Удельный вес численности безработных граждан, прошедших профессиональное обучение или дополнительное профессиональное образование, в численности безработных граждан, зарегистрированных в органах службы занятости	процент	АЗН ПК	8,0	8,3	7,3	7,3	7,3	7,3	7,3	7,3	1.1.3. Организация профессиональной ориентации граждан в целях выбора сферы деятельности (профессии), трудоустройства, прохождения профессионального обучения и получения дополнительного профессионального образования, в том числе в КПО и муниципальных образованиях КУБа. 1.1.5. Профессиональное обучение и дополнительное профессиональное образование безработных граждан, включая обучение в другой местности, в том числе в КПО и муниципальных образованиях КУБа
1.1.4	Удельный вес численности граждан, получивших государственную услугу по профессиональной ориентации в целях выбора сферы деятельности (профессии), трудоустройства, прохождения профессионального обучения и получения дополнительного профессионального образования в численности граждан, обратившихся в органы службы занятости за содействием	процент	АЗН ПК	47,3	46,0	46,0	46,0	46,0	46,0	46,0	46,0	1.1.3. Организация профессиональной ориентации граждан в целях выбора сферы деятельности (профессии), трудоустройства, прохождения профессионального обучения и получения дополнительного профессионального образования, в том числе в КПО и муниципальных образованиях КУБа.

1	2	3	4	5	6	7	8	9	10	11	12	13
	в поиске подходящей работы											образованиях КУБа
Основное мероприятие 1.2 «Определение потребности в привлечении иностранных работников и подготовка предложений по объемам квот на осуществление иностранными гражданами трудовой деятельности в Пермском крае»												
1.2.2	Удельный вес иностранных работников в численности занятого населения Пермского края	процент	АЗН ПК	1,5	1,3	1,2	1,2	1,2	1,2	1,2	1,2	1.2.1. Проведение информационной кампании для обеспечения участия максимального числа работодателей в формировании потребности в привлечении иностранной рабочей силы, в том числе в КПО и муниципальных образованиях КУБа. 1.2.2. Организация методической помощи работодателям по определению потребности в иностранной рабочей силе, определение оптимальной величины квоты на привлечение иностранных работников, в том числе в КПО и муниципальных образованиях КУБа. 1.2.3. Разработка и применение системы мер по обеспечению максимального использования квоты и своевременной корректировки квоты текущего года
Основное мероприятие 1.3 «Социальные выплаты безработным гражданам».												
1.3.1	Среднемесячная численность безработных граждан, получающих социальные	человек	АЗН ПК	20458	21129	21269	21017	20543	20543	20543	20543	Основное мероприятие 1.3 «Социальные выплаты безработным гражданам»

1	2	3	4	5	6	7	8	9	10	11	12	13
	выплаты											
Подпрограмма 2 «Дополнительные меры по снижению напряженности на рынке труда»												
Основное мероприятие 2.1 «Программа дополнительных мер по снижению напряженности на рынке труда Пермского края»												
2.1.1	Количество вновь созданных оборудованных (оснащенных) рабочих мест для трудоустройства инвалидов	единиц	АЗН ПК	250	259	259	34	34	34	34	34	2.1.2. Информационное сопровождение программы Основное мероприятие 2.3 «Реализация дополнительных мероприятий, направленных на снижение напряженности на рынке труда субъектов Российской Федерации»
2.1.1.1	Количество вновь созданных оборудованных (оснащенных) рабочих мест в КПО для трудоустройства инвалидов	единиц	АЗН ПК	19	19	19	1	1	1	1	1	
2.1.1.2	Количество вновь созданных оборудованных (оснащенных) рабочих мест в муниципальных образованиях КУБа для трудоустройства инвалидов	единиц	АЗН ПК	10	10	10	1	1	1	1	1	
Основное мероприятие 2.2 «Содействие в трудоустройстве незанятых многодетных родителей, родителей, воспитывающих детей-инвалидов, на оборудованные (оснащенные) для них рабочие места (в том числе на дому)»												
2.2.1	Количество вновь созданных рабочих мест для незанятых многодетных родителей, родителей, воспитывающих детей-инвалидов	единиц	АЗН ПК	-	66	33	33	33	33	33	33	Основное мероприятие 2.2 «Содействие в трудоустройстве незанятых многодетных родителей, родителей, воспитывающих детей-инвалидов, на оборудованные (оснащенные) для них рабочие места (в том числе на дому)»
2.2.1.1	Количество вновь созданных рабочих мест в КПО для незанятых многодетных родителей, родителей, воспитывающих детей-инвалидов	единиц	АЗН ПК	-	6	1	1	1	1	1	1	
2.2.1.2	Количество вновь созданных рабочих мест в муниципальных образованиях КУБа для незанятых многодетных родителей, родителей, воспитывающих детей-	ед.	АЗН ПК	-	4	-	-	-	-	-	-	

1	2	3	4	5	6	7	8	9	10	11	12	13
	инвалидов											
Основное мероприятие 2.3 «Реализация дополнительных мероприятий, направленных на снижение напряженности на рынке труда субъектов Российской Федерации»												
2.3.1	Количество вновь созданных оборудованных (оснащенных) рабочих мест для трудоустройства инвалидов	единиц	АЗН ПК	250	365	259	34	34	34	34	34	Основное мероприятие 2.3 «Реализация дополнительных мероприятий, направленных на снижение напряженности на рынке труда субъектов Российской Федерации»
2.3.2	Количество вновь созданных оборудованных (оснащенных) рабочих мест в КПО для трудоустройства инвалидов	единиц	АЗН ПК	19	19	19	1	1	1	1	1	
2.3.3	Количество вновь созданных оборудованных (оснащенных) рабочих мест в муниципальных образованиях КУБа для трудоустройства инвалидов	единиц	АЗН ПК	10	10	10	1	1	1	1	1	
Подпрограмма 3 «Подготовка руководителей для кадрового управленческого резерва Пермского края»												
3.1	Количество руководителей, прошедших зарубежную стажировку в рамках Государственного плана подготовки управленческих кадров	человек	АЗН ПК	2	3	3	3	3	3	-	-	3.1.5. Организация стажировки специалистов, прошедших обучение в ведущих зарубежных и российских организациях
Основное мероприятие 3.1 «Реализация Государственного плана подготовки управленческих кадров для организаций народного хозяйства Российской Федерации в Пермском крае»												
3.1.1	Количество руководителей, прошедших зарубежную стажировку в рамках Государственного плана подготовки управленческих кадров	человек	АЗН ПК	2	3	3	3	3	3	-	-	3.1.5. Организация стажировки специалистов, прошедших обучение в ведущих зарубежных и российских организациях
Основное мероприятие 3.2 «Подготовка управленческих кадров для организаций народного хозяйства Российской Федерации»												
3.2.1	Количество руководителей, прошедших обучение в рамках Государственного плана	человек	АЗН ПК	62	63	72	72	72	72	-	-	Основное мероприятие 3.2 «Подготовка управленческих кадров для организаций»

1	2	3	4	5	6	7	8	9	10	11	12	13
	подготовки управленческих кадров для организаций Пермского края											народного хозяйства Российской Федерации»
Подпрограмма 4 «Улучшение условий и охраны труда, социальное партнерство в сфере занятости населения»												
4.1	Удельный вес работников, занятых в условиях, не отвечающих санитарно-гигиеническим нормам, в Пермском крае	процент	МППиТ ПК	41,3	41,0	40,5	40,0	39,9	39,8	39,7	39,6	4.1.2. Организация проведения аттестации или специальной оценки рабочих мест по условиям труда, в том числе в КПО и муниципальных образованиях КУБа
4.2	Число территориальных трехсторонних комиссий по регулированию социально-трудовых отношений в муниципальных образованиях Пермского края	единиц	МППиТ ПК	44	45	46	47	47	47	47	47	4.2.2. Содействие в организации деятельности трехсторонних комиссий по регулированию социально-трудовых отношений, в том числе в КПО и муниципальных образованиях КУБа
4.2.1	Число территориальных трехсторонних комиссий по регулированию социально-трудовых отношений в муниципальных образованиях КПО	единиц	МППиТ ПК	5	6	7	7	7	7	7	7	
4.2.2	Число территориальных трехсторонних комиссий по регулированию социально-трудовых отношений в муниципальных образованиях КУБа	единиц	МППиТ ПК	2	3	3	3	3	3	3	3	
Основное мероприятие 4.1 «Улучшение условий и охраны труда, направленных на сохранение жизни и здоровья работников в процессе трудовой деятельности»												
4.1.1	Количество вновь зарегистрированных профессиональных заболеваний на 10000 работающих в Пермском крае	количество диагнозов	МППиТ ПК	2,17	2,16	2,15	2,14	2,14	2,14	2,14	2,14	4.1. Организация правового и информационного обеспечения вопросов охраны труда (проведение семинаров и совещаний

1	2	3	4	5	6	7	8	9	10	11	12	13
4.1.1.1	Количество вновь зарегистрированных профессиональных заболеваний на 10000 работающих в КПО	количество диагнозов	МППиТ ПК	1,19	1,18	1,17	1,16	1,15	1,14	1,13	1,12	по охране труда, заседаний совета по условиям и охране труда в Пермском крае, конкурсов на лучшую организацию по охране труда), в том числе в КПО и муниципальных образованиях КУБа
4.1.1.2	Количество вновь зарегистрированных профессиональных заболеваний на 10000 работающих в муниципальных образованиях КУБа	количество диагнозов	МППиТ ПК	7,17	5,0	4,7	4,4	4,1	3,9	3,8	3,7	
4.1.2	Удельный вес работников, занятых в условиях, не отвечающих санитарно-гигиеническим нормам, в Пермском крае	процент	МППиТ ПК	41,3	41,0	40,5	40,0	39,9	39,8	39,7	39,6	4.1.2 Организация проведения аттестации или специальной оценки рабочих мест по условиям труда, в том числе в КПО и муниципальных образованиях КУБа
4.1.3	Количество работников, прошедших обучение и проверку знаний требований охраны труда	тыс. человек	МППиТ ПК	13,0	14,0	14,5	15,0	15,5	16,0	16,3	16,7	4.1.3. Содействие проведению обучения по охране труда, в том числе в КПО и муниципальных образованиях КУБа
Основное мероприятие 4.2 «Развитие системы социального партнерства в Пермском крае»												
4.2.1	Число территориальных трехсторонних комиссий по регулированию социально-трудовых отношений в муниципальных образованиях Пермского края	единиц	МППиТ ПК	44	45	46	47	47	47	47	47	4.2.1. Организация деятельности трехсторонней комиссии по регулированию социально-трудовых отношений в Пермском крае
4.2.1.1	Число территориальных трехсторонних комиссий по регулированию социально-трудовых отношений в муниципальных образованиях КПО	единиц	МППиТ ПК	5	6	7	7	7	7	7	7	

1	2	3	4	5	6	7	8	9	10	11	12	13
4.2.1.2	Число территориальных трехсторонних комиссий по регулированию социально-трудовых отношений в муниципальных образованиях КУБа	единиц	МППиТ ПК	2	3	3	3	3	3	3	3	
4.2.2	Просроченная задолженность по выплате заработной платы работникам организаций Пермского края на конец года	млн. рублей	МППиТ ПК	58,0	55,0	53,0	50,0	50,0	50,0	50,0	50,0	4.2.2. Организация деятельности межведомственной комиссии по предотвращению социальной напряженности в Пермском крае
Подпрограмма 5 «Оказание содействия добровольному переселению в Пермский край соотечественников, проживающих за рубежом»												
5.1	Количество участников Государственной программы РФ и членов их семей, прибывших и зарегистрированных УФМС России по Пермскому краю на территории вселения, в том числе по территориям вселения:	человек	АП ПК	-	133	200	300	300	300	300	300	Для достижения целевого показателя используется весь комплекс мероприятий подпрограммы 5 «Оказание содействия добровольному переселению в Пермский край соотечественников, проживающих за рубежом»
	Березники	человек		-	94	98	150	150	150	150	150	
	Соликамск	человек		-	21	54	78	78	78	78	78	
	Пермский район	человек		-	18	48	72	72	72	72	72	
Основное мероприятие 5.1 «Организация правового и информационного обеспечения, способствующего переезду соотечественников в Пермский край на постоянное место жительства»												
5.1.1	Количество размещенной информации об уровне обеспеченности трудовыми ресурсами отдельных территорий на портале автоматизированной информационной системы	единиц	АП ПК	-	4	4	4	4	4	4	4	Мероприятие 5.1.2. Организация мониторинга и размещения в информационно-телекоммуникационной сети «Интернет», в том числе

1	2	3	4	5	6	7	8	9	10	11	12	13
	«Соотечественники»											в автоматизированной информационной системе «Соотечественники», информации об уровне обеспеченности трудовыми ресурсами отдельных муниципальных образований, возможности трудоустройства и получения профессионального образования, оказания социальной поддержки, временного и постоянного жилищного обустройства участников Государственной программы РФ
Основное мероприятие 5.2. «Содействие обеспечению потребности экономики Пермского края в квалифицированных кадрах»												
5.2.1	Доля участников Государственной программы РФ и членов их семей, занятых трудовой деятельностью, включая открывших собственный бизнес, от числа прибывших участников Государственной программы РФ и членов их семей, за исключением несовершеннолетних и получающих образование, на конец отчетного периода	процент	АП ПК	-	75	75	75	75	75	75	75	Мероприятие 5.2.1. Предоставление участникам Государственной программы РФ и членам их семей услуг в области содействия занятости населения в соответствии с действующим законодательством. Мероприятие 5.2.2. Подбор вакантных рабочих мест для участников Государственной программы РФ как на этапе подготовки соотечественников, проживающих за рубежом,

1	2	3	4	5	6	7	8	9	10	11	12	13
												к переселению на территорию вселения, так и при прибытии участников Государственной программы РФ в Пермский край; Мероприятие 5.2.3. Направление по необходимости участника Государственной программы РФ на дополнительное обучение, повышение квалификации, переквалификации, переезда по стандартам
Основное мероприятие 5.3 «Предоставление мер поддержки, направленных на обустройство и обеспечение жизнедеятельности участников Государственной программы РФ и членов их семей на территории Пермского края»												
5.3.1	Доля участников Государственной программы РФ и членов их семей, получивших гарантированное медицинское обслуживание в период адаптации, от числа обратившихся участников Государственной программы РФ и членов их семей	процент	АП ПК	-	100	100	100	100	100	100	100	Мероприятие 5.3.2. Предоставление медицинских услуг участникам Государственной программы РФ в рамках Территориальной программы государственных гарантий оказания населению Пермского края бесплатной медицинской помощи до получения ими разрешения на временное проживание или до оформления им гражданства Российской Федерации

1	2	3	4	5	6	7	8	9	10	11	12	13
												Федерации
5.3.2	Доля участников Государственной программы РФ и членов их семей, получающих среднее профессиональное, высшее профессиональное, включая послевузовское, образование в образовательных учреждениях Пермского края, от числа участников Государственной программы РФ и членов их семей в возрастной категории до 25 лет	процент	АП ПК	-	20	20	20	20	20	20	20	Мероприятие 5.3.1. Предоставление участникам Государственной программы РФ и членам их семей получения соответствующего уровня образования и мест в дошкольных образовательных учреждениях в порядке, установленном федеральным и краевым законодательством
5.3.3	Доля расходов бюджета Пермского края на реализацию предусмотренных подпрограммой мероприятий, связанных с предоставлением дополнительных гарантий и мер социальной поддержки участников Государственной программы РФ, в том числе с оказанием им помощи в жилищном обустройстве, в общем размере расходов бюджета Пермского края на реализацию предусмотренных подпрограммой мероприятий	процент	АП ПК	-	100	100	100	100	100	100	100	Мероприятие 5.3.3. Предоставление мер социальной поддержки участникам Государственной программы РФ и членам их семей в порядке, установленном федеральным и краевым законодательством. Мероприятие 5.3.4. Предоставление участникам Государственной программы РФ и членам их семей дополнительной меры поддержки по возмещению стоимости затрат на прохождение первичного медицинского освидетельствования

1	2	3	4	5	6	7	8	9	10	11	12	13
												на наличие ВИЧ-инфекции, туберкулеза, сифилиса, шанкроида, хламидийной лимфогранулемы, лепры, наркологического освидетельствования для оформления правового статуса на территории вселения
Подпрограмма 6 «Обеспечение реализации Государственной программы»												
6.1	Уровень выполнения государственных заданий по оказанию государственных услуг населению и работодателям в сфере содействия занятости	процент	АЗН ПК	100,0	100,0	100,0	100,0	100,0	100,0	100,0	100,0	Основное мероприятие 6.1 «Обеспечение выполнения функций исполнительного органа государственной власти – АЗН». Основное мероприятие 6.2 «Обеспечение деятельности казенных учреждений»
Основное мероприятие 6.1 «Обеспечение выполнения функций государственными органами»												
6.1.1	Уровень выполнения государственных заданий по оказанию государственных услуг населению и работодателям в сфере содействия занятости	процент	АЗН ПК	100,0	100,0	100,0	100,0	100,0	100,0	100,0	100,0	Основное мероприятие 6.1. Обеспечение выполнения функций исполнительного органа государственной власти – АЗН
Основное мероприятие 6.2 «Обеспечение деятельности казенных учреждений»												
6.2.1	Уровень выполнения государственных заданий по оказанию государственных услуг населению и работодателям в сфере содействия занятости	процент	АЗН ПК	100,0	100,0	100,0	100,0	100,0	100,0	100,0	100,0	Основное мероприятие 6.2 «Обеспечение деятельности казенных учреждений»
Основное мероприятие 6.3 «Сопровождение, поддержка и развитие программного обеспечения объектов ИТ-инфраструктуры, автоматизации бюджетных процессов»												
6.3.1	Доля освоения бюджетных	процент	АЗН ПК	100,0	100,0	100,0	100,0	100,0	100,0	100,0	100,0	Основное мероприятие 6.3.

1	2	3	4	5	6	7	8	9	10	11	12	13
	средств, выделенных на сопровождение, поддержку и развитие программного обеспечения объектов ИТ-инфраструктуры, автоматизацию бюджетных процессов											«Сопровождение, поддержка и развитие программного обеспечения объектов ИТ-инфраструктуры, автоматизации бюджетных процессов»
Подпрограмма 7 «Программа дополнительных мероприятий в сфере занятости населения, направленных на снижение напряженности на рынке труда Пермского края в 2015 году»												
Основное мероприятие 7.1. «Опережающее профессиональное обучение и стажировка работников организаций, находящихся под риском увольнения, и граждан, ищущих работу»												
7.1.1	Численность работников организаций, находящихся под риском увольнения, и граждан, ищущих работу, прошедших опережающее профессиональное обучение и стажировку	чел.	АЗН ПК	-	-	2155	-	-	-	-	-	Мероприятие 7.1.1. "Опережающее профессиональное обучение и стажировка работников организаций, находящихся под риском увольнения, и граждан, ищущих работу"
Основное мероприятие 7.2. «Реализация дополнительных мероприятий, направленных на снижение напряженности на рынке труда субъектов Российской Федерации»												
7.2.1	Численность трудоустроенных работников организаций, находящихся под риском увольнения, и граждан, ищущих работу	чел.	АЗН ПК	-	-	1069	-	-	-	-	-	Мероприятие 7.2.1. "Временная занятость работников организаций, находящихся под риском увольнения, и граждан, ищущих работу"
7.2.2	Численность работников организаций, находящихся под риском увольнения, и граждан, ищущих работу, прошедших опережающее профессиональное обучение и стажировку	чел.	АЗН ПК	-	-	2155	-	-	-	-	-	Мероприятие 7.2.2. "Опережающее профессиональное обучение и стажировка работников организаций, находящихся под риском увольнения, и граждан, ищущих работу"
7.2.3	Численность граждан в возрасте от 22 до 30 лет, получивших гранты на реализацию	чел.	АЗН ПК	-	-	84	-	-	-	-	-	Мероприятие 7.2.3. "Стимулирование занятости молодежи при реализации социальных проектов"

1	2	3	4	5	6	7	8	9	10	11	12	13
	социальных проектов											
7.2.4	Численность трудоустроенных инвалидов, испытывающих трудности на рынке труда	чел.	АЗН ПК	-	-	200	-	-	-	-	-	Мероприятие 7.2.4. "Социальная занятость инвалидов"

»

Приложение 4
к изменениям, которые вносятся
в государственную программу
Пермского края «Содействие
занятости населения», утвержденную
постановлением Правительства
Пермского края от 3 октября 2013 г.
№ 1315-п

«Приложение 10
к государственной программе
Пермского края «Содействие
занятости населения»

ФИНАНСОВОЕ ОБЕСПЕЧЕНИЕ
реализации государственной программы за счет средств бюджета Пермского края

Наименование государственной программы, подпрограммы, основного мероприятия (ведомственной целевой программы), мероприятия	Ответственный исполнитель, соисполнители, участники (ГРБС)	Код бюджетной классификации				Расходы, тыс. руб.						
		ГРБС	Рз Пр	ЦСР	КВР	2014 год	2015 год	2016 год	2017 год	2018 год	2019 год	2020 год
1	2	3	4	5	6	7	8	9	10	11	12	13
	Всего			11 0 0000		582 644,9	547 751,8	552 652,7	558 622,1	558 622,1	556 634,7	556 634,7
Государственная программа «Содействие занятости населения»	Агентство по занятости населения Пермского края (далее – АЗН ПК)	805		11 0 0000		581 046,9	545 951,8	551 152,7	557 122,1	557 122,1	555 134,7	555 134,7

1	2	3	4	5	6	7	8	9	10	11	12	13
	Министерство промышленности, предпринимательства и торговли Пермского края (далее – МППиТ ПК)	832		11 0 0000		1 398,0	1 500,0	1 500,0	1 500,0	1 500,0	1 500,0	1 500,0
	Министерство здравоохранения Пермского края (далее – МЗ ПК)	820	0401	11 0 0000		200,0	300,0	0,0	0,0	0,0	0,0	0,0
в том числе: по Коми-Пермяцкому округу (далее – КПО)	АЗН ПК	805		11 0 0000		56 253,8	50 251,0	51 484,8	52 033,0	52 033,0	52 033,0	52 033,0
по Кизеловскому угольному бассейну (далее – КУБ)	АЗН ПК	805		11 0 0000		21 654,6	19 134,0	20 006,5	20 438,1	20 438,1	20 438,1	20 438,1
Подпрограмма 1 «Активная политика занятости населения и социальная поддержка безработных граждан»	Всего	805	0401	11 1 0000		184 446,5	126 812,2	143 219,9	149 189,3	149 189,3	149 189,3	149 189,3
	АЗН ПК	805	0401	11 1 0000	200	50 881,2	48 601,1	50 727,0	50 727,0	50 727,0	50 727,0	50 727,0
		805	0401	11 1 0000	300	35 463,1	57 177,6	71 459,4	77 428,8	77 428,8	77 428,8	77 428,8
		805	0401	11 1 0000	600	25 039,6	21 033,5	21 033,5	21 033,5	21 033,5	21 033,5	21 033,5
		805	0401	11 1 0000	800	73 062,6	0,0	0,0	0,0	0,0	0,0	0,0
в том числе: по КПО	АЗН ПК	805		11 1 0000		18 139,5	12 503,4	13 596,2	14 246,4	14 246,4	14 246,4	14 246,4
по КУБу	АЗН ПК	805		11 1 0000		5 922,7	3 629,3	4 501,8	4 718,4	4 718,4	4 718,4	4 718,4
Основное мероприятие 1.1. «Реализация мероприятий активной политики занятости населения и социальная поддержка безработных граждан»	АЗН ПК	805	0401	11 1 2001		184 446,5	126 812,2	143 219,9	149 189,3	149 189,3	149 189,3	149 189,3

1	2	3	4	5	6	7	8	9	10	11	12	13
в том числе: по КПО	АЗН ПК	805		11 1 2001		18 139,5	12 503,4	13 596,2	14 246,4	14 246,4	14 246,4	14 246,4
по КУБу	АЗН ПК	805		11 1 2001		5 922,7	3 629,3	4 501,8	4 718,4	4 718,4	4 718,4	4 718,4
Мероприятие 1.1.1. «Информирование о положении на рынке труда в Пермском крае»	АЗН ПК	805	0401	11 1 2001	200	1 966,9	1 639,7	1 639,7	1 639,7	1 639,7	1 639,7	1 639,7
в том числе: по КПО	АЗН ПК	805		11 1 2001		100,2	93,3	93,3	93,3	93,3	93,3	93,3
по КУБу	АЗН ПК	805		11 1 2001		57,3	49,4	49,4	49,4	49,4	49,4	49,4
Мероприятие 1.1.2. «Организация ярмарок вакансий и учебных рабочих мест»	АЗН ПК	805	0401	11 1 2001	200	2 567,5	2 475,0	2 475,0	2 475,0	2 475,0	2 475,0	2 475,0
		805	0401	11 1 2001	600	100,0	0,0	0,0	0,0	0,0	0,0	0,0
в том числе: по КПО	АЗН ПК	805		11 1 2001		114,4	127,6	127,6	127,6	127,6	127,6	127,6
по КУБу	АЗН ПК	805		11 1 2001		57,5	65,2	65,2	65,2	65,2	65,2	65,2
Мероприятие 1.1.3. «Организация профессиональной ориентации граждан в целях выбора сферы деятельности (профессии), трудоустройства, прохождения профессионального обучения и получения дополнительного профессионального образования»	АЗН ПК	805	0401	11 1 2001	200	1 970,3	1 990,0	1 990,0	1 990,0	1 990,0	1 990,0	1 990,0
		805	0401	11 1 2001	600	500,0	375,0	375,0	375,0	375,0	375,0	375,0
в том числе: по КПО	АЗН ПК	805		11 1 2001		136,8	158,4	158,4	158,4	158,4	158,4	158,4
по КУБу	АЗН ПК	805		11 1 2001		67,0	83,6	83,6	83,6	83,6	83,6	83,6
Мероприятие 1.1.5. «Профессиональное	АЗН ПК	805	0401	11 1 2001	200	38 171,1	36 557,0	38 667,6	38 667,6	38 667,6	38 667,6	38 667,6

1	2	3	4	5	6	7	8	9	10	11	12	13
обучение и дополнительное профессиональное образование безработных граждан, включая обучение в другой местности»		805	0401	11 1 2001	300	1 604,8	1 702,4	1 702,4	1 702,4	1 702,4	1 702,4	1 702,4
		805	0401	11 1 2001	600	23 370,6	18 954,7	18 954,7	18 954,7	18 954,7	18 954,7	18 954,7
в том числе: по КПО	АЗН ПК	805		11 1 2001		4 768,4	4 980,0	4 980,0	4 980,0	4 980,0	4 980,0	4 980,0
по КУБу	АЗН ПК	805		11 1 2001		1 570,0	1 232,0	1 232,0	1 232,0	1 232,0	1 232,0	1 232,0
Мероприятие 1.1.6. «Организация проведения оплачиваемых общественных работ»	АЗН ПК	805	0401	11 1 2001	300	16 990,6	14 068,2	14 068,2	14 068,2	14 068,2	14 068,2	14 068,2
в том числе: по КПО	АЗН ПК	805		11 1 2001		2 750,3	2 196,4	2 196,4	2 196,4	2 196,4	2 196,4	2 196,4
по КУБу	АЗН ПК	805		11 1 2001		718,3	586,5	586,5	586,5	586,5	586,5	586,5
Мероприятие 1.1.7. «Организация временного трудоустройства несовершеннолетних граждан в возрасте от 14 до 18 лет в свободное от учебы время»	АЗН ПК	805	0401	11 1 2001	300	10 603,5	7 094,0	7 094,0	7 094,0	7 094,0	7 094,0	7 094,0
в том числе: по КПО	АЗН ПК	805		11 1 2001		592,6	424,0	424,0	424,0	424,0	424,0	424,0
по КУБу	АЗН ПК	805		11 1 2001		298,2	170,1	170,1	170,1	170,1	170,1	170,1
Мероприятие 1.1.8. «Организация временного трудоустройства безработных граждан, испытывающих трудности в поиске работы»	АЗН ПК	805	0401	11 1 2001	300	5 245,3	4 743,2	4 743,2	4 743,2	4 743,2	4 743,2	4 743,2
в том числе: по КПО	АЗН ПК	805		11 1 2001		890,6	594,2	594,2	594,2	594,2	594,2	594,2
по КУБу	АЗН ПК	805		11 1 2001		183,8	203,3	203,3	203,3	203,3	203,3	203,3

1	2	3	4	5	6	7	8	9	10	11	12	13
Мероприятие 1.1.9. «Организация временного трудоустройства безработных граждан в возрасте от 18 до 20 лет, имеющих среднее профессиональное образование и ищущих работу впервые»	АЗН ПК	805	0401	11 1 2001	300	276,6	395,7	395,7	395,7	395,7	395,7	395,7
в том числе: по КПО	АЗН ПК	805		11 1 2001		37,7	47,4	47,4	47,4	47,4	47,4	47,4
по КУБу	АЗН ПК	805		11 1 2001		3,9	15,6	15,6	15,6	15,6	15,6	15,6
Мероприятие 1.1.10. «Социальная адаптация безработных граждан на рынке труда»	АЗН ПК	805	0401	11 1 2001	200	458,5	458,5	458,5	458,5	458,5	458,5	458,5
в том числе: по КПО	АЗН ПК	805		11 1 2001		50,0	49,5	49,5	49,5	49,5	49,5	49,5
по КУБу	АЗН ПК	805		11 1 2001		18,8	19,3	19,3	19,3	19,3	19,3	19,3
Мероприятие 1.1.11. «Содействие самозанятости безработных граждан, включая оказание гражданам, признанным в установленном порядке безработными, и гражданам, признанным в установленном порядке безработными, прошедшим профессиональное обучение или получившим дополнительное профессиональное образование по направлению органов службы занятости, единовременной	АЗН ПК	805	0401	11 1 2001	200	260,8	0,0	0,0	0,0	0,0	0,0	0,0
		805	0401	11 1 2001	300	0,0	28 487,5	42 769,3	48 738,7	48 738,7	48 738,7	48 738,7
		805	0401	11 1 2001	800	73 062,6	0,0	0,0	0,0	0,0	0,0	0,0

1	2	3	4	5	6	7	8	9	10	11	12	13
финансовой помощи при их государственной регистрации в качестве юридического лица, индивидуального предпринимателя либо крестьянского (фермерского) хозяйства, а также единовременной финансовой помощи на подготовку документов для соответствующей государственной регистрации»												
в том числе: по КПО	АЗН ПК	805		11 1 2001		8 285,5	3 478,6	4 571,4	5 221,6	5 221,6	5 221,6	5 221,6
по КУБу	АЗН ПК	805		11 1 2001		2 614,7	869,6	1 742,1	1 958,7	1 958,7	1 958,7	1 958,7
Мероприятие 1.1.12. «Содействие безработным гражданам в переезде и безработным гражданам и членам их семей в переселении в другую местность для трудоустройства по направлению органов службы занятости»	АЗН ПК	805	0401	11 1 2001	300	553,3	489,1	489,1	489,1	489,1	489,1	489,1
в том числе: по КПО	АЗН ПК	805		11 1 2001		0,0	0,0	0,0	0,0	0,0	0,0	0,0
по КУБу	АЗН ПК	805		11 1 2001		142,5	162,9	162,9	162,9	162,9	162,9	162,9
Мероприятие 1.1.13. «Профессиональное обучение и дополнительное профессиональное образование женщин в период отпуска по уходу за ребенком до достижения им возраста трех лет»	АЗН ПК	805	0401	11 1 2001	200	4 705,6	4 333,5	4 333,5	4 333,5	4 333,5	4 333,5	4 333,5
		805	0401	11 1 2001	300	168,0	155,0	155,0	155,0	155,0	155,0	155,0
		805	0401	11 1 2001	600	1 069,0	1 236,5	1 236,5	1 236,5	1 236,5	1 236,5	1 236,5

1	2	3	4	5	6	7	8	9	10	11	12	13
в том числе: по КПО	АЗН ПК	805		11 1 2001		332,8	275,9	275,9	275,9	275,9	275,9	275,9
по КУБу	АЗН ПК	805		11 1 2001		156,3	137,4	137,4	137,4	137,4	137,4	137,4
Мероприятие 1.1.14. «Профессиональное обучение и дополнительное образование незанятых граждан, которым в соответствии с законодательством Российской Федерации назначена трудовая пенсия по старости и которые стремятся возобновить трудовую деятельность»	АЗН ПК	805	0401	11 1 2001	200	780,5	1 147,4	1 162,7	1 162,7	1 162,7	1 162,7	1 162,7
		805	0401	11 1 2001	300	21,0	42,5	42,5	42,5	42,5	42,5	42,5
		805	0401	11 1 2001	600	0,0	467,3	467,3	467,3	467,3	467,3	467,3
в том числе: по КПО	АЗН ПК	805		11 1 2001		80,2	78,1	78,1	78,1	78,1	78,1	78,1
по КУБу	АЗН ПК	805		11 1 2001		34,4	34,4	34,4	34,4	34,4	34,4	34,4
Подпрограмма 2 «Дополнительные меры по снижению напряженности на рынке труда»	Всего	805	0401	11 2 0000		4 488,2	3 440,1 √	3 440,1 √	3 440,1 √	3 440,1	3 440,1	3 440,1
	АЗН ПК	805	0401	11 2 0000		4 488,2	3 440,1	3 440,1	3 440,1	3 440,1	3 440,1	3 440,1
в том числе: по КПО	АЗН ПК	805		11 2 0000		370,9	102,7	102,7	102,7	102,7	102,7	102,7
по КУБу	АЗН ПК	805		11 2 0000		189,3	132,7	132,7	132,7	132,7	132,7	132,7
Основное мероприятие 2.1. «Программа дополнительных мер по снижению напряженности на рынке труда Пермского края»	АЗН ПК	805	0401	11 2 2001		2 688,2	2 450,1	2 450,1	2 450,1	2 450,1	2 450,1	2 450,1
в том числе: по КПО	АЗН ПК	805		11 2 2001		190,9	72,7	72,7	72,7	72,7	72,7	72,7
по КУБу	АЗН ПК	805		11 2 2001		69,3	72,7	72,7	72,7	72,7	72,7	72,7

1	2	3	4	5	6	7	8	9	10	11	12	13
Мероприятие 2.1.1. «Содействие в трудоустройстве незанятых инвалидов на оборудованные (оснащенные) для них рабочие места»	АЗН ПК	805	0401	11 2 2001	800	2 688,2	2 450,1	2 450,1	2 450,1	2 450,1	2 450,1	2 450,1
в том числе: по КПО	АЗН ПК	805		11 2 2001		190,9	72,7	72,7	72,7	72,7	72,7	72,7
по КУБу	АЗН ПК	805		11 2 2001		69,3	72,7	72,7	72,7	72,7	72,7	72,7
Основное мероприятие 2.2. «Содействие в трудоустройстве незанятых многолетних родителей, родителей, воспитывающих детей- инвалидов, на оборудованные (оснащенные) для них рабочие места (в том числе на дому)»	АЗН ПК	805	0401	11 2 2002	800	1 800,0	990,0	990,0	990,0	990,0	990,0	990,0
в том числе: по КПО	АЗН ПК	805		11 2 2002		180,0	30,0	30,0	30,0	30,0	30,0	30,0
по КУБу	АЗН ПК	805		11 2 2002		120,0	60,0	60,0	60,0	60,0	60,0	60,0
Подпрограмма 3 «Подготовка руководителей для кадрового управленческого резерва Пермского края»	Всего	805	0113	11 3 0000		1 996,5	1 987,4 ✓	1 987,4 ✓	1 987,4 ✓	1 987,4	0,0	0,0
	АЗН ПК	805	0113	11 3 0000		1 996,5	1 987,4	1 987,4	1 987,4	1 987,4	0,0	0,0
Основное мероприятие 3.1. «Реализация Государственного плана подготовки управленческих кадров для организаций народного хозяйства Российской Федерации в Пермском крае»	АЗН ПК	805	0113	11 3 2001		1 996,5	1 987,4	1 987,4	1 987,4	1 987,4	0,0	0,0

1	2	3	4	5	6	7	8	9	10	11	12	13
Мероприятие 3.1.1. "Проведение рекламной компании о возможностях реализации Государственного плана подготовки управленческих кадров для организаций народного хозяйства Российской Федерации, в том числе в КПО и муниципальных образованиях КУБа"	АЗН ПК	805	0113	11 3 2001	200	0,0	0,0	0,0	0,0	0,0	0,0	0,0
Мероприятие 3.1.3. «Организация и проведение обучения специалистов, прошедших конкурсный отбор, в образовательных учреждениях, включая аттестацию для оценки уровня их профессиональной компетенции»	АЗН ПК	805	0113	11 3 2001	200	1 996,5	1 987,4	1 987,4	1 987,4	1 987,4	0,0	0,0
Мероприятие 3.1.4. "Проведение организационных мероприятий (семинары, конференции) в целях распространения позитивного опыта управления организациями, осуществляемого специалистами, завершившими подготовку"	АЗН ПК	805	0113	11 3 2001	200	0,0	0,0	0,0	0,0	0,0	0,0	0,0
Подпрограмма 4. «Улучшение условий и охраны труда, социальное партнерство в сфере занятости населения»	Всего	832	0113	11 4 0000		1 398,0	1 500,0 ✓	1 500,0 ✓	1 500,0 ✓	1 500,0	1 500,0	1 500,0
	МППиТ ПК	832	0113	11 4 0000		1 398,0	1 500,0	1 500,0	1 500,0	1 500,0	1 500,0	1 500,0

1	2	3	4	5	6	7	8	9	10	11	12	13
Основное мероприятие 4.1. «Улучшение условий и охраны труда, направленных на сохранение жизни и здоровья работников в процессе трудовой деятельности»	МППиТ ПК	832	0113	11 4 2001	200	1 208,0	1 310,0	1 310,0	1 310,0	1 310,0	1 310,0	1 310,0
Основное мероприятие 4.2. «Развитие системы социального партнерства в Пермском крае»	МППиТ ПК	832	0113	11 4 2002	200	190,0	190,0	190,0	190,0	190,0	190,0	190,0
Мероприятие 4.2.1. «Организация деятельности трехсторонней комиссии по регулированию социально-трудовых отношений в Пермском крае»	МППиТ ПК	832	0113	11 4 2002	200	190,0	190,0	190,0	190,0	190,0	190,0	190,0
Мероприятие 4.2.2. «Организация деятельности межведомственной комиссии по предотвращению социальной напряженности в Пермском крае»	МППиТ ПК	832	0113	11 4 2002	200	0,0	0,0	0,0	0,0	0,0	0,0	0,0
Подпрограмма 5 «Оказание содействия добровольному переселению в Пермский край соотечественников, проживающих за рубежом»	Всего			11 5 0000		200,0	300,0 ✓	0,0	0,0	0,0	0,0	0,0
	МЗ ПК	820	0901	11 5 0000	600	78,5	118,0	0,0	0,0	0,0	0,0	0,0
	МЗ ПК	820	0902	11 5 0000	200	121,5	182,0	0,0	0,0	0,0	0,0	0,0
Основное мероприятие 5.3. «Предоставление мер поддержки, направленных на обустройство и обеспечение жизнедеятельности участников Государственной	МЗ ПК	820		11 5 2001		200,0	300,0	0,0	0,0	0,0	0,0	0,0

1	2	3	4	5	6	7	8	9	10	11	12	13
программы РФ и членов их семьи на территории Пермского края»												
Мероприятие 5.3.1. «Предоставление участникам Государственной программы РФ и членам их семей дополнительной меры поддержки по возмещению стоимости затрат на прохождение первичного медицинского освидетельствования на наличие ВИЧ-инфекции, туберкулеза, сифилиса, шанкроида, хламидийной лимфогранулемы, лепры, наркологического освидетельствования для оформления правового статуса на территории вселения»	МЗ ПК	820	0901	11 5 2001	600	78,5	118,0	0,0	0,0	0,0	0,0	0,0
	МЗ ПК	820	0902	11 5 2001	200	121,5	182,0	0,0	0,0	0,0	0,0	0,0
Подпрограмма 6 «Обеспечение реализации государственной программы»	Всего	805		11 6 0000		390 115,7	402 742,1√	402 736,7√	402 736,7√	402 736,7	402 736,7	402 736,7
	АЗН ПК	805		11 6 0000		390 115,7	402 742,1	402 736,7	402 736,7	402 736,7	402 736,7	402 736,7
Основное мероприятие 6.1. «Обеспечение выполнения функций государственными органами»	АЗН ПК	805	0401	11 6 0009		37 714,0	41 556,1	41 550,7	41 550,7	41 550,7	41 550,7	41 550,7
		805	0401	11 6 0009	100	31 962,5	34 644,1	34 207,8	34 207,8	34 207,8	34 207,8	34 207,8
		805	0401	11 6 0009	200	5 728,3	6 654,6	7 090,9	7 090,9	7 090,9	7 090,9	7 090,9
		805	0401	11 6 0009	800	23,2	26,0	20,6	20,6	20,6	20,6	20,6
Основное мероприятие 6.2. «Обеспечение деятельности	АЗН ПК	805	0401	11 6 0011		348 737,7	359 659,0	359 659,0	359 659,0	359 659,0	359 659,0	359 659,0

1	2	3	4	5	6	7	8	9	10	11	12	13
казенных учреждений»		805	0401	11 6 0011	100	283 835,6	301 955,9	301 955,9	301 955,9	301 955,9	301 955,9	301 955,9
		805	0401	11 6 0011	200	59 731,7	52 748,1	52 748,1	52 748,1	52 748,1	52 748,1	52 748,1
		805	0401	11 6 0011	800	5 170,4	4 955,0	4 955,0	4 955,0	4 955,0	4 955,0	4 955,0
в том числе: по КПО	АЗН ПК	805		11 6 0011		37 743,4	37 644,9	37 785,9	37 683,9	37 683,9	37 683,9	37 683,9
по КУБу	АЗН ПК	805		11 6 0011		15 542,6	15 372,0	15 372,0	15 587,0	15 587,0	15 587,0	15 587,0
Основное мероприятие 6.3. «Сопровождение, поддержка и развитие программного обеспечения объектов ИТ- инфраструктуры, автоматизация бюджетных процессов»	АЗН ПК	805	0113	11 6 0013	200	3 664,0	1 527,0	1 527,0	1 527,0	1 527,0	1 527,0	1 527,0
Подпрограмма 7 «Программа дополнительных мероприятий в сфере занятости населения, направленных на снижение напряженности на рынке труда Пермского края в 2015 году»	Всего	805		11 7 0000		0,0	11 201,4	0,0	0,0	0,0	0,0	0,0
	АЗН ПК	805		11 7 0000		0,0	11 201,4	0,0	0,0	0,0	0,0	0,0
Основное мероприятие 7.1. «Опережающее профессиональное обучение и стажировка работников организаций, находящихся под риском увольнения, и граждан, ищущих работу»	АЗН ПК	805	0401	11 7 2001		0,0	11 201,4	0,0	0,0	0,0	0,0	0,0
		805	0401	11 7 2001	800	0,0	11 201,4	0,0	0,0	0,0	0,0	0,0
16005 Мероприятие 7.1.1. Опережающее профессиональное обучение и стажировка работников	АЗН ПК	805	0401	11 7 2001		0,0	11 201,4	0,0	0,0	0,0	0,0	0,0

1	2	3	4	5	6	7	8	9	10	11	12	13
организаций, находящихся под риском увольнения, и граждан, ищущих работу"												

Приложение 5
к изменениям, которые вносятся
в государственную программу
Пермского края «Содействие
занятости населения», утвержденную
постановлением Правительства
Пермского края от 3 октября 2013 г.
№ 1315-п 9

«Приложение 11
к государственной программе
Пермского края «Содействие
занятости населения»

ФИНАНСОВОЕ ОБЕСПЕЧЕНИЕ
реализации государственной программы за счет средств федерального бюджета

Наименование государственной программы, подпрограммы, основного мероприятия (ведомственной целевой программы), мероприятия	Ответственный исполнитель, соисполнители, участники (ГРБС)	Код бюджетной классификации				Расходы, тыс. руб.						
		ГРБС	Рз Пр	ЦСР	КВ Р	2014 год	2015 год	2016 год	2017 год	2018 год	2019 год	2020 год
1	2	3	4	5	6	7	8	9	10	11	12	13
Государственная программа «Содействие занятости населения»	Всего			11 0 0000		919 669,1	1 026 264,0	827 394,4	819 364,6	819 364,6	817 377,2	817 377,2
	Агентство по занятости населения Пермского края (далее – АЗН ПК)	805		11 0 0000		919 669,1	1 026 264,0	827 394,4	819 364,6	819 364,6	817 377,2	817 377,2
в том числе: по Коми-Пермяцкому округу (далее – КПО)	АЗН ПК	805		11 0 0000		65 393,8	71 227,4	73 129,0	72 535,0	72 535,0	72 535,0	72 535,0
по Кизеловскому угольному бассейну (далее – КУБ)	АЗН ПК	805		11 0 0000		26 501,5	27 130,0	27 608,0	27 384,0	27 384,0	27 384,0	27 384,0
Подпрограмма 1 «Активная политика занятости	Всего	805		11 1 0000		895 126,7	795 071,8	825 407,0	817 377,2	817 377,2	817 377,2	817 377,2

1	2	3	4	5	6	7	8	9	10	11	12	13
населения и социальная поддержка безработных граждан»	АЗН ПК	805		11 1 0000		895 126,7	795 071,8	825 407,0	817 377,2	817 377,2	817 377,2	817 377,2
в том числе: по КПО	АЗН ПК	805		11 1 0000		64 146,4	69 918,8	73 129,0	72 535,0	72 535,0	72 535,0	72 535,0
по КУБу	АЗН ПК	805		11 1 0000		25 808,5	26 403,0	27 608,0	27 384,0	27 384,0	27 384,0	27 384,0
Основное мероприятие 1.3. «Социальные выплаты безработным гражданам»	АЗН ПК	805	1003	11 1 5290	300	784 126,7	694 980,8	726 473,7	720 630,9	720 630,9	720 630,9	720 630,9
		805	1003	11 1 5290	500	111 000,0	100 091,0	98 933,3	96 746,3	96 746,3	96 746,3	96 746,3
в том числе: по КПО	АЗН ПК	805		11 1 0000		64 146,4	69 918,8	73 129,0	72 535,0	72 535,0	72 535,0	72 535,0
по КУБу	АЗН ПК	805		11 1 0000		25 808,5	26 403,0	27 608,0	27 384,0	27 384,0	27 384,0	27 384,0
Подпрограмма 2 «Дополнительные меры по снижению напряженности на рынке труда»	Всего	805	401	11 2 0000		22 576,8	16 379,2	0,0	0,0	0,0	0,0	0,0
	АЗН ПК	805	401	11 2 0000		22 576,8	16 379,2	0,0	0,0	0,0	0,0	0,0
Основное мероприятие 2.3. «Реализация дополнительных мероприятий, направленных на снижение напряженности на рынке труда субъектов Российской Федерации»	АЗН ПК	805	401	11 2 5083	800	22 576,8	16 379,2	0,0	0,0	0,0	0,0	0,0
в том числе: по КПО	АЗН ПК	805		11 2 0000		1 885,1	1 308,6	0,0	0,0	0,0	0,0	0,0
по КУБу	АЗН ПК	805		11 2 0000		920,7	727,0	0,0	0,0	0,0	0,0	0,0
Подпрограмма 3 «Подготовка руководителей для кадрового управленческого резерва Пермского края»	Всего	805	113	11 3 0000		1 965,6	1 987,4	1 987,4	1 987,4	1 987,4	0,0	0,0
	АЗН ПК	805	113	11 3 0000		1 965,6	1 987,4	1 987,4	1 987,4	1 987,4	0,0	0,0

1	2	3	4	5	6	7	8	9	10	11	12	13
Основное мероприятие 3.2. «Подготовка управленческих кадров для организаций народного хозяйства Российской Федерации»	АЗН ПК	805	113	11 3 5066	200	1 965,6	1 987,4	1 987,4	1 987,4	1 987,4	0,0	0,0
Подпрограмма 7 «Программа дополнительных мероприятий в сфере занятости населения, направленных на снижение напряженности на рынке труда Пермского края в 2015 году»	Всего	805	0401	11 7 0000		0,0	212 825,6	0,0	0,0	0,0	0,0	
	АЗН ПК	805	0401	11 7 0000		0,0	212 825,6	0,0	0,0	0,0	0,0	
Основное мероприятие 7.2. «Реализация дополнительных мероприятий, направленных на снижение напряженности на рынке труда субъектов Российской Федерации»	АЗН ПК	805	0401	11 7 0000		0,0	212 825,6	0,0	0,0	0,0	0,0	0,0
		805	0401	11 7 5083	800	0,0	212 825,6	0,0	0,0	0,0	0,0	0,0
Мероприятие 7.2.1. "Временная занятость работников организаций, находящихся под риском увольнения, и граждан, ищущих работу"	АЗН ПК	805	0401	11 7 5083	800	0,0	136 397,5	0,0	0,0	0,0	0,0	0,0
Мероприятие 7.2.2. "Опережающее профессиональное обучение и стажировка работников организаций, находящихся под риском увольнения, и граждан, ищущих работу"	АЗН ПК	805	0401	11 7 5083	800	0,0	56 788,3	0,0	0,0	0,0	0,0	0,0
Мероприятие 7.2.3. "Стимулирование занятости молодежи при реализации социальных проектов"	АЗН ПК	805	0401	11 7 5083	800	0,0	6 000,0	0,0	0,0	0,0	0,0	0,0

1	2	3	4	5	6	7	8	9	10	11	12	13
Мероприятие 7.2.4. "Социальная занятость инвалидов"	АЗН ПК	805	0401	11 7 5083	800	0,0	13 639,8	0,0	0,0	0,0	0,0	0,0

Приложение 6
к изменениям, которые вносятся
в государственную программу
Пермского края «Содействие
занятости населения», утвержденную
постановлением Правительства
Пермского края от 3 октября 2013 г.
№ 1315-п

«Приложение 13
к государственной программе
Пермского края «Содействие
занятости населения»

ФИНАНСОВОЕ ОБЕСПЕЧЕНИЕ
реализации государственной программы за счет всех источников финансирования

Наименование государственной программы, подпрограммы, основного мероприятия (ведомственной целевой программы), мероприятия	Ответственный исполнитель, соисполнители, участники (ГРБС)	Код бюджетной классификации				Расходы, тыс. руб.						
		ГРБС	Рз Пр	ЦСР	КВ Р	2014 год	2015 год	2016 год	2017 год	2018 год	2019 год	2020 год
1	2	3	4	5	6	7	8	9	10	11	12	13
Государственная программа «Содействие занятости населения»	Всего			11 0 0000		1 504 371,0	1 576 294,2	1 382 325,5	1 380 265,1	1 380 265,1	1 374 243,3	1 374 243,3
	Агентство по занятости населения Пермского края (далее – АЗН ПК)	805		11 0 0000		1 502 773,0	1 574 494,2	1 380 825,5	1 378 765,1	1 378 765,1	1 372 743,3	1 372 743,3
	Министерство промышленности, предпринимательства и торговли Пермского края (МППиТ ПК)	832		11 0 0000		1 398,0	1 500,0	1 500,0	1 500,0	1 500,0	1 500,0	1 500,0
	Министерство здравоохранения Пермского края	820		11 0 0000		200,0	300,0	0,0	0,0	0,0	0,0	0,0

1612

1	2	3	4	5	6	7	8	9	10	11	12	13
	(МЗ ПК)											
Подпрограмма 1 «Активная политика занятости населения и социальная поддержка безработных граждан»	Всего	805		11 10000		1 079 573,2	921 884,0	968 626,9	966 566,5	966 566,5	966 566,5	966 566,5
	АЗН ПК	805		11 10000		1 079 573,2	921 884,0	968 626,9	966 566,5	966 566,5	966 566,5	966 566,5
Подпрограмма 2 «Дополнительные меры по снижению напряженности на рынке труда»	Всего	805	0401	11 20000		27 065,0	19 819,3	3 440,1	3 440,1	3 440,1	3 440,1	3 440,1
	АЗН ПК	805	0401	11 20000		27 065,0	19 819,3	3 440,1	3 440,1	3 440,1	3 440,1	3 440,1
Подпрограмма 3 «Подготовка руководителей для кадрового управленческого резерва Пермского края»	Всего	805	0113	11 30000		6 019,1	6 021,8	6 021,8	6 021,8	6 021,8	0,0	0,0
	АЗН ПК	805	0113	11 30000		6 019,1	6 021,8	6 021,8	6 021,8	6 021,8	0,0	0,0
Подпрограмма 4. «Улучшение условий и охраны труда, социальное партнерство в сфере занятости населения»	Всего	832	0113	11 40000		1 398,0	1 500,0	1 500,0	1 500,0	1 500,0	1 500,0	1 500,0
	МППиТ ПК	832	0113	11 40000		1 398,0	1 500,0	1 500,0	1 500,0	1 500,0	1 500,0	1 500,0
Подпрограмма 5 «Оказание содействия добровольному переселению в Пермский край соотечественников, проживающих за рубежом»	Всего	820		11 50000		200,0	300,0	0,0	0,0	0,0	0,0	0,0
	МЗ ПК	820	0901	11 50000		78,5	118,0	0,0	0,0	0,0	0,0	0,0
	МЗ ПК	820	0902	11 50000		121,5	182,0	0,0	0,0	0,0	0,0	0,0
Подпрограмма 6 «Обеспечение реализации государственной программы»	Всего	805	0401	11 60000		390 115,7	402 742,1	402 736,7	402 736,7	402 736,7	402 736,7	402 736,7
	АЗН ПК	805	0401	11 60000		390 115,7	402 742,1	402 736,7	402 736,7	402 736,7	402 736,7	402 736,7
Подпрограмма 7 «Программа дополнительных мероприятий в сфере занятости населения, направленных на снижение напряженности на рынке труда Пермского края в	Всего	805	0401	11 70000		0,0	224 027,0	0,0	0,0	0,0	0,0	0,0
	АЗН ПК	805	0401	11 70000		0,0	224 027,0	0,0	0,0	0,0	0,0	0,0

Приложение 7
к изменениям, которые вносятся
в государственную программу
Пермского края «Содействие
занятости населения», утвержденную
постановлением Правительства
Пермского края от 3 октября 2013 г.
№ 1315-п

«Приложение 14
к государственной программе
Пермского края «Содействие
занятости населения»

СВОДНЫЕ ПОКАЗАТЕЛИ
государственного задания ГКУ ЦЗН Пермского края на оказание государственных услуг
по подпрограмме 1 «Активная политика занятости населения и социальная поддержка безработных граждан»

№ п/п	Наименование подпрограммы, государственной услуги	Единицы измерения	Значения показателя по годам реализации подпрограммы			
			2014 год	2015 год	2016 год	2017 год
1	2	3	4	5	6	7
1	Мероприятие «Информирование о положении на рынке труда в Пермском крае»	человек	1234305	1152000	1152000	1152000
1.1	в том числе: по КПО	человек	51231	48470	48470	48470
1.2	по КУБу	человек	26997	30410	30410	30410
2	Мероприятие «Организация ярмарок вакансий и учебных рабочих мест»	человек	55000	55000	55000	55000
2.1	в том числе: по КПО	человек	2360	2360	2360	2360
2.2	по КУБу	человек	1185	1185	1185	1185
3	Мероприятие «Организация профессиональной ориентации граждан в целях выбора сферы деятельности (профессии), трудоустройства, прохождения профессионального обучения и получения дополнительного профессионального образования»	человек	51250	51250	51250	51250
3.1	в том числе: по КПО	человек	3420	3420	3420	3420
3.2	по КУБу	человек	1675	1675	1675	1675

1615

1	2	3	4	5	6	7
4	Мероприятие «Психологическая поддержка безработных граждан»	человек	5000	5000	5000	5000
4.1	в том числе: по КПО	человек	500	500	500	500
4.2	по КУБу	человек	205	205	205	205
5	Мероприятие «Профессиональное обучение и дополнительное профессиональное образование безработных граждан, включая обучение в другой местности»	человек	5881	5320	5320	5320
5.1	в том числе: по КПО	человек	525	415	415	415
5.2	по КУБу	человек	140	110	110	110
6	Мероприятие «Организация проведения оплачиваемых общественных работ»	человек	4446	3578	3578	3578
6.1	в том числе: по КПО	человек	670	550	550	550
6.2	по КУБу	человек	180	150	150	150
7	Мероприятие «Организация временного трудоустройства несовершеннолетних граждан в возрасте от 14 до 18 лет в свободное от учебы время»	человек	14 400	7245	7245	7245
7.1	в том числе: по КПО	человек	629	428	428	428
7.2	по КУБу	человек	312	174	174	174
8	Мероприятие «Организация временного трудоустройства безработных граждан, испытывающих трудности в поиске работы»	человек	1 408	1209	1209	1209
8.1	в том числе: по КПО	человек	234	150	150	150
8.2	по КУБу	человек	52	52	52	52
9	Мероприятие «Организация временного трудоустройства безработных граждан в возрасте от 18 до 20 лет, имеющих среднее профессиональное образование и ищущих работу впервые»	человек	100	101	101	101
9.1	в том числе: по КПО	человек	13	12	12	12
9.2	по КУБу	человек	4	4	4	4
10	Мероприятие «Социальная адаптация безработных граждан на рынке труда»	человек	5000	5000	5000	5000
10.1	в том числе: по КПО	человек	545	545	545	545

1	2	3	4	5	6	7
10.2	по КУБу	человек	205	205	205	205
11	Мероприятие «Содействие самозанятости безработных граждан, включая оказание гражданам, признанным в установленном порядке безработными, и гражданам, признанным в установленном порядке безработными, прошедшим профессиональное обучение или получившим дополнительное профессиональное образование по направлению органов службы занятости, единовременной финансовой помощи при их государственной регистрации в качестве юридического лица, индивидуального предпринимателя либо крестьянского (фермерского) хозяйства, а также единовременной финансовой помощи на подготовку документов для соответствующей государственной регистрации»	человек	1237	620	700	800
11.1	в том числе: по КПО	человек	131	85	76	85
11.2	по КУБу	человек	45	33	30	33
11(1)	Из строки 11 количество получателей финансовой помощи на самозанятость	человек	671	262	393	448
11.(1).1	в том числе: по КПО	человек	71	32	42	48
11.(1).2	по КУБу	человек	24	8	16	18
12	Мероприятие «Содействие безработным гражданам в переезде и безработным гражданам и членам их семей в переселении в другую местность для трудоустройства по направлению органов службы занятости»	человек	40	32	32	32
12.1	по КУБу	человек	11	6	6	6
13	Мероприятие «Профессиональное обучение и дополнительное профессиональное образование женщин в период отпуска по уходу за ребенком до достижения им возраста трех лет»	человек	519	500	500	500
13.1	в том числе: по КПО	человек	29	26	26	26
13.2	по КУБу	человек	14	12	12	12
14	Мероприятие «Профессиональное обучение и дополнительное профессиональное образование незанятых граждан, которым в соответствии с законодательством Российской Федерации назначена трудовая пенсия по старости и которые стремятся возобновить трудовую деятельность»	человек	70	150	150	150
14.1	в том числе: по КПО	человек	7	7	7	7
14.2	по КУБу	человек	3	5	5	5

Финансово-экономическое
обоснование предлагаемых
изменений и предложения о
внесении изменений в
государственную программу
Пермского края
«Обеспечение качественным
жильем и услугами ЖКХ
населения Пермского края»

**Финансово-экономическое обоснование к проекту постановления
Правительства Пермского края «О внесении изменения в государственную
программу «Обеспечение качественным жильем и услугами ЖКХ
населения Пермского края», утвержденную постановлением Правительства
пермского края, от 3 октября 2013 г. № 1331-п.**

1. Подпрограмма «Формирование жилищной политики и повышение безопасности и комфортности проживания граждан Пермского края в жилищном фонде»

1.1 Обеспечение мероприятий по капитальному ремонту многоквартирных домов за счет средств Фонда содействия реформированию ЖКХ

Предлагается увеличить расходы бюджета края на обеспечение мероприятий по капитальному ремонту многоквартирных домов за счет средств Фонда содействия реформированию жилищно-коммунального хозяйства на 13686,7 тыс. рублей, в том числе

- за счет остатка неиспользованных по состоянию на 1 января 2015 года средств Фонда содействия реформированию жилищно-коммунального хозяйства, сложившихся на лицевом счете Министерства строительства и жилищно-коммунального хозяйства Пермского края в сумме 1306,8 тыс. рублей;

- за счет остатка неиспользованных по состоянию на 1 января 2015 года средств, сложившихся на лицевых счетах муниципальных образований, в сумме 12379,9 тыс. рублей, в том числе на счете г.Соликамска – 6401,4 тыс. рублей (заявка на возврат №126 от 16.01.2015), Култаевского с/п – 810,3 тыс. рублей (заявка на возврат №1 от 28.01.2015), Гамовского с/п – 1098,9 тыс. рублей (заявка на возврат №4 от 19.01.2015), Савинского с/п – 1284,5 тыс. рублей (заявка на возврат №2 от 23.01.2015), Двуреченского с/п – 1308,2 тыс. рублей (заявка на возврат №5 от 20.01.2015), Лобановского с/п – 958,4 тыс. рублей (заявка на возврат №1 от 29.01.2015), Юговского с/п – 518,3 тыс. рублей (заявка на возврат №1 от 19.01.2015). В связи с принятием собственниками помещений многоквартирных домов, расположенных на территории муниципальных образований Пермского края, решения об изменении способа формирования капитального ремонта, средства планируется предусмотреть на обеспечение мероприятий по капитальному ремонту многоквартирных домов НО «Фонд капитального ремонта общего имущества в многоквартирных домах в Пермском крае».

2. Подпрограмма «Развитие жилищного строительства в Пермском крае»

2.1. Обеспечение мероприятий по переселению граждан из аварийного жилищного фонда за счет средств Фонда содействия реформированию ЖКХ

Предлагается увеличить расходы бюджета края на обеспечение мероприятий по переселению граждан из аварийного жилищного фонда на 213 533,5 тыс. рублей, в том числе:

- за счет остатка неиспользованных по состоянию на 1 января 2015 года средств Фонда содействия реформированию ЖКХ в сумме 3 350,2 тыс. рублей;

- за счет планируемого поступления в 2015 году средств Фонда содействия реформированию жилищно-коммунального хозяйства по заявке 2014 года в рамках региональной адресной программы по переселению граждан из аварийного жилищного фонда на территории Пермского края на 2013-2017 годы, утвержденной постановлением Правительства Пермского края от 29.05.2013 № 579-п, в сумме 210 183,3 тыс. рублей, в том числе на выкуп жилых помещений у собственников в сумме 78 254,5 тыс. рублей.

(тыс. рублей)

	КФСР 0501	КФСР 1003
Предусмотрено законом о бюджете	620 949,4	43 627,6
В соответствии с лимитами финансовой поддержки Фонда содействия реформирования жилищно-коммунального хозяйства по заявке 2015 года	618 127,9	46 449,1
Планируемые поступления по заявке 2014 года (остатки на 01.10.2015)	138 100,5	75 433,0
Итого, с учетом изменений	756 228,4	121 882,1
Сумма изменений	135 279,0	78 254,5

2.2. Обеспечение мероприятий по переселению граждан из аварийного жилищного фонда за счет средств краевого бюджета в рамках государственной программы «Обеспечение качественным жильем и услугами ЖКХ населения Пермского края»

В целях исполнения обязательств перед муниципальными образованиями по реализации мероприятий по заявке 2014 года, предлагается увеличить в 2015 году расходы бюджета края на обеспечение мероприятий по переселению граждан из аварийного жилищного фонда на территории Пермского края за счет остатка неиспользованных по состоянию на 1 января 2015 года средств, сложившихся на счете Министерства строительства и жилищно-коммунального хозяйства Пермского края в рамках государственной программы «Обеспечение качественным жильем и услугами ЖКХ населения Пермского края» на 14989,0 тыс. рублей, в том числе на выкуп жилых помещений у собственников в сумме 1767,7 тыс. рублей.

	КФСР 0501	КФСР 1003
Предусмотрено законом о бюджете	139 413,1	0,0

В соответствии с региональной адресной программой по заявке 2015 года	138 098,0	1 315,1
В соответствии с региональной адресной программой по заявке 2014 года (остатки на 01.01.2015)	14 536,4	452,5
Итого, с учетом изменений	152 634,4	1 767,7
Сумма изменений	13 221,3	1 767,7

2.3 Обеспечение мероприятий по переселению граждан из аварийного (непригодного для проживания) жилищного фонда в городе Березники

Предлагается увеличить расходы бюджета Пермского края на 1 860 315,9 тыс. рублей, в том числе:

- 710 315,9 тыс. рублей за счет остатка неиспользованных по состоянию на 1 января 2015 года средств ПАО «Уралкалий», перечисленных в бюджет Пермского края в рамках соглашения от 5 декабря 2013 года, заключенного между Правительством Пермского края, ОАО «Уралкалий» и администрацией города Березники;

- 1 250 000,0 тыс. рублей за счет возврата неиспользованных по состоянию на 1 января 2015 года средств из федерального бюджета, предусмотренных в рамках исполнения Соглашения о предоставлении в 2014 году субсидии на мероприятия по переселению граждан из жилищного фонда, признанного непригодным для проживания вследствие техногенной аварии на руднике БКПРУ-1 ОАО «Уралкалий», в г. Березники, Пермский край, в рамках подпрограммы «Создание условия для обеспечения доступным и комфортным жильем граждан России» государственной программы Российской Федерации «Обеспечение доступным и комфортным жильем и коммунальными услугами граждан Российской Федерации» от 23 декабря 2014 года № 05-388/С.

- уменьшить расходы краевого бюджета, предусмотренные в 2015 году на обеспечение мероприятий по переселению граждан из аварийного (непригодного для проживания) жилищного фонда в городе Березники на 100 000,0 тыс. руб.

2.4. Внесение изменений в схему территориального планирования Пермского края

Предлагается перераспределить средства краевого бюджета на внесение изменений в Схему территориального планирования Пермского края в сумме 6 283,0 тыс. рублей с 2015 года на 2016 год.

В целях сокращения сроков реализации мероприятия принято решение отказаться от 2-х этапного процесса внесения изменений в схему и объявить

конкурсную процедуру на выполнение всех видов работ с максимальной ценой контракта (16 470,0 тыс. рублей) с наиболее эффективным вариантом оплаты:

- при подписании государственного контракта в 2015 году аванс 10 % в сумме 1 647,0 тыс. рублей;

- по итогам исполнения государственного контракта в 2016 году – 14 823,0 тыс. рублей.

В настоящее время в Законе Пермского края от 22 декабря 2014 года № 414-ПК «О бюджете Пермского края на 2015 год и на плановый период 2016 и 2017 годов» предусмотрены средства на реализацию данного мероприятия:

- в 2015 году – 7 930,0 тыс. рублей,

- в 2016 году – 8 540,0 тыс. рублей.

3. Подпрограмма «Обеспечение реализации государственной программы»

3.1. Обеспечение деятельности Министерства строительства и жилищно-коммунального хозяйства Пермского края

Предлагается уменьшить объем материальных затрат на обеспечение деятельности Министерства строительства и жилищно-коммунального хозяйства Пермского края на 5% в соответствии с протоколом совещания у губернатора Пермского края, что составляет в 2015-2017 годах на 913,7 тыс. рублей ежегодно.

В связи с увеличением фонда должностных окладов с 1 февраля 2015 года по сравнению с ранее запланированным с 1 января 2015 года по распоряжению губернатора Пермского края от 11 февраля 2015 года № 1-рч «Об установлении общей предельной штатной численности и суммированного фонда должностных окладов исполнительных органов государственной власти Пермского края и Аппарата Правительства Пермского края с 1 января 2015 года» предлагается увеличить расходы бюджета края на расходы по оплате труда в 2015 году на 1880,7 тыс. рублей, в 2016 году – на 2785,0 тыс. рублей, в 2017 году – 2785,0 тыс. рублей.

Кроме того, предлагается уменьшить объем расходов на обеспечение деятельности Министерства строительства и жилищно-коммунального хозяйства Пермского края на 40,2 тыс. рублей ежегодно по расходам на оплату налога на имущество организаций в связи с передачей имущества от Инспекции государственного строительного надзора Пермского края и переводом имущества в разряд необлагаемого налогом.

3.2. Обеспечение деятельности Инспекции государственного жилищного надзора Пермского края.

Предлагается уменьшить объем материальных затрат на обеспечение деятельности Инспекции государственного жилищного надзора Пермского края

на 5% ежегодно в соответствии с протоколом совещания у губернатора Пермского края.

3.3. Мероприятия по обеспечению проведения исследований, обследований, лабораторных и иных испытаний, необходимых при осуществлении государственного строительного надзора

Предлагается уменьшить расходы краевого бюджета в 2015 году на мероприятия по обеспечению проведения исследований, обследований, лабораторных и иных испытаний, необходимых при осуществлении государственного строительного надзора на 60,0 тыс. рублей в связи с отсутствием потребности в данных средствах.

В законе о бюджете Пермского края на 2015 год предусмотрены средства на проведение данных мероприятий в сумме 200,0 тыс. рублей.

В 2015 году планируется приобретение фотоаппаратов для строительных инспекторов 15 шт.*6,0 тыс. рублей=90,0 тыс. рублей, поверка средств измерений – 50,0 тыс. рублей.

И. о. министра строительства
и жилищно – коммунального
хозяйства Пермского края



В.Г. Федоровский



ПРАВИТЕЛЬСТВО ПЕРМСКОГО КРАЯ

ПОСТАНОВЛЕНИЕ

Дата рег. _____

№ _____ Рег. номер _____

**О внесении изменений
в государственную программу
«Обеспечение качественным
жильем и услугами ЖКХ
населения Пермского края»,
утвержденную постановлением
Правительства пермского края,
от 3 октября 2013 г. № 1331-п**

В целях приведения в соответствие с Законом Пермского края от 22 декабря 2014 г. № 414-ПК «О бюджете пермского края на 2015 год и на плановый период 2016 и 2017 годов»

Правительство Пермского края ПОСТАНОВЛЯЕТ:

1. Внести в государственную программу «Обеспечение качественным жильем и услугами ЖКХ населения Пермского края», утвержденную постановлением Правительства пермского края, от 3 октября 2013 г. № 1331-п (в редакции постановлений Правительства Пермского края от 23 мая 2014 г. № 393-п, от 15 августа 2014 г. № 816-п, от 18 августа 2014 г. № 818-п, от 30 сентября 2014 г. № 1098-п, от 26 декабря 2014 г. № 1549-п), изменение, изложив ее в редакции согласно приложению к настоящему постановлению.

2. Настоящее постановление вступает в силу через 10 дней после дня его официального опубликования.

Председатель Правительства
Пермского края

Г.П. Тушнолобов

Приложение
к постановлению
Правительства Пермского края
от №

«УТВЕРЖДЕНА
постановлением
Правительства Пермского края
от 03.10.2013 № 1331-п

ГОСУДАРСТВЕННАЯ ПРОГРАММА

«Обеспечение качественным жильем и услугами ЖКХ населения Пермского края»

ПАСПОРТ

государственной программы «Обеспечение качественным жильем
и услугами ЖКХ населения Пермского края»

Ответственный исполнитель Программы	Министерство строительства и жилищно-коммунального хозяйства Пермского края
Участники Программы	Министерство финансов Пермского края; Министерство образования и науки Пермского края; Министерство социального развития Пермского края; Министерство по делам Коми-Пермяцкого округа; Министерство территориального развития Пермского края; органы местного самоуправления муниципальных образований Пермского края; Инспекция государственного жилищного надзора Пермского края
Подпрограммы Программы	Формирование жилищной политики и повышение безопасности и комфортности проживания граждан Пермского края в жилищном фонде. Строительство и модернизация (реконструкция систем коммунальной инфраструктуры, газоснабжения, электроснабжения, обращения с отходами потребления). Развитие жилищного строительства в Пермском крае. Обеспечение реализации государственной программы

Программно-целевые инструменты Программы	Не предусмотрены
Цели Программы	Создание условий для обеспечения населения Пермского края качественным жильем и услугами ЖКХ
Задачи Программы	<ol style="list-style-type: none"> 1. Повышение доступности и качества жилья для населения Пермского края. 2. Повышение уровня надежности поставки коммунальных ресурсов, обеспечение доступной стоимости коммунальных услуг в условиях государственно-частного партнерства. 3. Обеспечение комфортности проживания граждан в жилищном фонде Пермского края. 4. Повышение качества предоставляемых населению жилищно-коммунальных услуг.
Ожидаемые результаты реализации Программы	<ol style="list-style-type: none"> 1. Ежегодное выполнение плановых показателей краткосрочного плана реализации региональной программы капитального ремонта общего имущества в многоквартирных домах на уровне 100 %. 2. Увеличение доли граждан, удовлетворенных деятельностью организации, осуществляющей управление многоквартирным домом, по данным социологического мониторинга, до 55 % к концу 2017 года. 3. Увеличение доли населения, обеспеченного питьевой водой, отвечающей санитарным требованиям, до уровня 87,9 % к концу 2014 года. 4. Увеличение количества населенных пунктов, газифицированных природным газом до 358 ед. к концу 2014 года. 5. Увеличение объемов ввода жилья до 1720 тыс. кв. м к концу 2017 года. 6. Увеличение уровня обеспеченности населения жильем до 24,6 кв. м на человека к концу 2017 года. 7. Увеличение объемов ввода жилья по стандартам экономического класса до 1032 тыс. кв. м к концу 2017 года. 8. Увеличение объемов ввода малоэтажного (индивидуального) жилья до 860 тыс. кв. м к концу 2017 года. 9. Уменьшение доли ветхого и аварийного жилья в жилищном фонде от числа жилых единиц до 4,24 % к концу 2017 года. 10. Количество семей, утративших служебную связь с предприятиями, учреждениями и организациями, расположенными на территории ЗАТО Звездный, и переселенных из ЗАТО Звездный на новое место жительства, – не менее 11 семей к концу 2017 года. 11. Общая площадь жилья, приобретаемая для переселения граждан из ЗАТО Звездный на новое место жительства, – не менее 660 кв. м к концу 2017 года

Этапы и сроки реализации Программы	Программа рассчитана на период с 2014 по 2017 год. Программа не имеет строгой разбивки на этапы, мероприятия реализуются на протяжении всего срока реализации Программы							
Целевые показатели Программы	№ п/п	Наименование показателя	Ед. изм.	Плановое значение целевого показателя				
				2013 прогноз	2014	2015	2016	2017
	1	Уровень выполнения планового годового показателя краткосрочного плана реализации региональной программы капитального ремонта общего имущества в многоквартирных домах	%	-	100	100	100	100
	2	Доля граждан, удовлетворенных деятельностью организации, осуществляющей управление многоквартирным домом (по данным социологического мониторинга)	%	20	30	40	50	55
	3	Содержание жилого фонда в правобережном районе города Березники	кв. м	-	28171,6	28171,6	-	-
	4	Площадь специализированного жилищного фонда Пермского края для детей-сирот и детей, оставшихся без попечения родителей, лиц из числа детей-сирот и детей, оставшихся без попечения родителей, обеспеченного управлением и содержанием	кв. м	5040,5	29559,5	28248,0	0,0	0,0

5	Доля отходов потребления, направляемых на переработку с целью извлечения вторичного сырья, от массы образующихся твердых бытовых отходов	%	0	0	5	10	15
6	Количество введенных в эксплуатацию объектов переработки и захоронения отходов	ед.	4	5	5	3	2
7	Доля населения Пермского края, обеспеченного питьевой водой, отвечающей требованиям санитарного законодательства	%	87,5	87,9	88,3	90,0	90,5
8	Количество населенных пунктов, газифицированных природным газом	ед.	344	358	366	380	387
9	Общий (годовой) объем ввода жилья в Пермском крае	тыс. кв. м	880	1000	1300	1500	1720
10	Уровень обеспеченности населения жильем	кв. м на чел.	21,9	22,9	23,4	24,0	24,6
11	Коэффициент доступности жилья (соотношение средней рыночной стоимости стандартной квартиры общей площадью 54 кв. м и среднего денежного дохода семьи, состоящей из трех человек)	лет	4,2	4,0	4,0	3,9	3,9
12	Объем ввода жилья по стандартам экономического класса в Пермском крае	тыс. кв. м	242	500	780	900	1032
13	Объем сформированного арендного жилого фонда	тыс. кв. м	-	-	-	-	7,189

14	Общий (годовой) объем ввода малоэтажного (индивидуального) жилья в Пермском крае	тыс. кв. м	315,922	440	500	650	860
15	Удельный вес введенной общей площади жилых домов по отношению к общей площади жилищного фонда	%	1,5	1,7	2,2	2,5	2,6
16	Средняя стоимость 1 квадратного метра общей площади жилья	руб.	49324	47476	46631	46427	46160
17	Отношение числа семей, которые приобрели, или получили доступное и комфортное жилье в течение года, числу семей, желающих улучшить свои жилищные условия, в Пермском крае	%	0	0	22,5	29,5	37
18	Уровень обеспеченности муниципальных образований Пермского края документами территориального планирования	%	44	100	100	100	100
19	Площадь расселенного аварийного жилищного фонда в рамках реализации региональной адресной программы по переселению граждан из аварийного жилищного фонда	тыс. кв. м	51,5	32,8	48,6	44,4	50,4
20	Доля ветхого и аварийного жилья в жилищном фонде от числа жилых единиц в жилищном фонде	тыс. кв. м	4,64	4,54	4,44	4,34	4,24

	21	Количество семей, переселенных из аварийного (непригодного для проживания) жилищного фонда в г. Березники	ед.	-	-	1921	1481	2104
	22	Количество семей, утративших служебную связь с предприятиями, учреждениями и организациями, расположенными на территории ЗАТО Звездный, и переселенных из ЗАТО Звездный на новое место жительства	семьи	-	2	3	3	3
	23	Общая площадь жилья, приобретаемая для переселения граждан из ЗАТО Звездный на новое место жительства	кв. м	-	150	170	170	170
Объемы и источники финансирования Программы	Источники финансирования		Расходы (тыс. руб.)					
			2014	2015	2016	2017	Итого	
	Всего, в том числе		6 007 391,5	5 424 461,8	3 044 426,1	1 072 899,4	15 549 178,8	
	краевой бюджет		1 632 261,6	933 165,6	899 804,0	781 064,8	4 246 296,0	
	федеральный бюджет		2 364 494,0	2 228 995,6	1 873 033,0	190 334,0	6 656 856,6	
	бюджет ОМСУ		511 781,1	551 984,7	271 589,1	101 500,6	1 436 855,5	
внебюджетные источники		1 498 854,8	1 710 315,9	0,0	0,0	3 209 170,7		

I. Характеристика текущего состояния проблемы, основные показатели, анализ социальных и финансово-экономических рисков реализации государственной программы

1.1. Стратегия социально-экономического развития Пермского края до 2020 года определяет повышение качества жизни населения как приоритетное направление, одним из показателей которого является создание комфортных условий проживания для населения.

Одной из основных задач, решаемой в регионе, остается улучшение жилищных условий населения за счет увеличения объемов ввода жилья, повышения доступности его приобретения для граждан с различным уровнем доходов, строительство объектов инженерной инфраструктуры, повышение качества предоставляемых населению жилищно-коммунальных услуг.

1.2. Общий объем жилищного фонда Пермского края на конец 2012 года составил 58223,2 тыс. кв. метров. При этом городской жилищный фонд составил 43549,1 тыс. кв. м (74,8 %); сельский жилищный фонд – 14674,1 тыс. кв. м (25,2 %). Общая площадь жилых помещений, приходящаяся в среднем на одного жителя Пермского края, в 2012 году составила 22,1 квадратного метра.

Общее число жилых домов в Пермском крае составляет 353113, в том числе индивидуально-определенных зданий – 284017 (80,4 %), многоквартирных – 69096 (19,6 %). Объекты коммунальной инфраструктуры Пермского края находятся в изношенном состоянии, на 01.01.2013 износ объектов коммунальной инфраструктуры составляет 56,8 %, в разрезе муниципальных образований составляет от 50 % до 100 %.

1.3. Большая часть жителей Пермского края проживают в домах, построенных позднее 1971 года, остальное население проживает в домах более ранней постройки. При этом в домах, построенных в 1971 году и ранее, проживает 32 % населения, имеющего отдельные квартиры (в среднем в Российской Федерации – 30 %), и 51 % жителей коммунальных квартир (в Российской Федерации – 56 %).

По сравнению с переписью населения 2002 года, по данным переписи 2010 года, на 12,5 % сократилась доля населения Пермского края, проживающего в домах, построенных ранее 1957 года, и на 3,4 % – в домах, построенных в 1957-1970 годах (по России сокращение соответственно на 13,5 % и 5,8 %). Таким образом, темпы сокращения числа жителей, проживающих в старых домах, в Пермском крае уступают общероссийским. Регион входит в число 36 субъектов Российской Федерации, в которых доля населения, проживающего в старых домах, построенных до 1957 года, выше среднероссийского показателя (12 %). В Пермском крае этот показатель составил 13,3 % (334139 чел.).

В домах, построенных в 1996-2002 годах, размещается 5,2 % населения, а в домах, построенных после 2002 года, – 5,3 %. В среднем по России эти показатели составляют 6,0 % и 5,7 % соответственно.

1.4. Большая часть (60,2 %) площади жилищного фонда Пермского края находится в состоянии от 0 до 30 % износа, 33,8 % фонда – 31-65 % износа; 5,0 % и 1,1 % – 66-70 % и свыше 70 % износа соответственно. При этом доля индивидуально-определенных зданий со степенью износа 31-65 % составляет 58,8 %; доля многоквартирных жилых домов с аналогичной степенью износа – 54,7 %.

Общая площадь ветхого и аварийного жилищного фонда на конец 2012 года составила 2519,5 тысячи квадратных метров, это 4,3 % от всего жилищного фонда. При этом в Пермском крае 8728 ветхих и аварийных многоквартирных жилых домов площадью 1379,3 тыс. кв. метров. Удельный вес ветхого и аварийного жилищного фонда по сравнению с 2011 годом остался на одном уровне. При этом за 2012 год по ветхости и аварийности было снесено 74,4 тысячи квадратных метров общей площади жилищного фонда (в 2011 году – 69,4, т.е. на 7,2 % больше).

1.5. По данным Пермьстата, на начало 2012 года водоснабжение населенных пунктов Пермского края обеспечивает 1145 источников централизованного хозяйственно-питьевого водоснабжения, из них 27 поверхностных. В 2011 году эксплуатировалось 902 водопровода: 27 – с водозабором из поверхностных водоемов, 876 – из подземных источников. По сравнению с 2009 годом (913) количество водопроводов уменьшилось, что обусловлено объединением водопроводов (закольцовкой), а также исключением из эксплуатации поверхностного водозабора в п. Усьва и ряда скважин в г. Перми. Протяженность водопроводных сетей – 8956,9 км, из них 68,2 % сетей нуждается в замене. Доля утечек и неучтенного расхода воды составляет 26,2 %. На безопасность питьевой воды, подаваемой потребителям, кроме качества исходной воды источников в значительной степени влияет состояние разводящих водопроводных сетей, их протяженность, степень изношенности, вторичное загрязнение воды при аварийных ситуациях. Доля населения, обеспеченного питьевой водой, отвечающей требованиям санитарного законодательства, в целом по Пермскому краю на конец 2012 г. составила 87,4 %, в том числе сельского населения – 72,0 %, городского населения – 92,5 %.

1.6. Канализационное хозяйство на территории Пермского края развито неравномерно. В 7 муниципальных образованиях края отсутствуют сети водоотведения. В 5 районах при наличии сетей водоотведения отсутствуют очистные сооружения. Отведение сточных вод осуществляется 196 системами канализаций, 311 – канализационными насосными станциями, протяженность

канализационных сетей – 3971,3 км, из них 58 % нуждается в замене. В 11 городах и районах Прикамья этот показатель превышает среднекраевой, при этом в 2 муниципальных образованиях износ составил 100 %. Удельный вес сточных вод, поданных на очистку, к общему объему сточных вод составляет 98,4 %. В целом на территории Пермского края в водные объекты ежегодно сбрасывается около 2,5 млрд. куб. м сточных вод, в том числе загрязненных – 302,5 млн. куб. м, из них без очистки – 23,269 млн. куб. м.

1.7. Услуги по теплоснабжению предоставляются 1268 источниками теплоснабжения, эксплуатируется 3152,2 км тепловых и паровых сетей в двухтрубном исчислении, из них 39,8 % сетей нуждаются в замене. Доля потерь тепловой энергии составляет 11,9 %, наибольшие потери тепла отмечены в Чернушинском районе – 15,8 %, наименьшие – в Юсьвинском районе – 1,1 % (по Приволжскому федеральному округу – 10 %, по Российской Федерации – 10,6 %).

1.8. Газоснабжение Пермского края осуществляется как природным газом, поступающим по Единой системе газоснабжения (далее – ЕСГ), так и из местных месторождений природным и попутным нефтяным газом. Объем сетевого газопотребления на территории края превышает 16 млрд. куб. м газа в год, в том числе коммунально-бытовыми предприятиями – 0,7 млрд. куб. м газа, населением – 0,4 млрд. куб. м в год. При этом объем поставки газа из ЕСГ составляет около 15,5 млрд. куб. м газа в год, объем добычи газа с местных месторождений составляет порядка 1 млрд. куб. м газа в год.

1.9. Таким образом, анализ современного состояния в жилищной и жилищно-коммунальной сферах показывает, что:

в действительности преимуществами рынка жилья для улучшения жилищных условий пока может воспользоваться лишь незначительная часть семей с наиболее высокими доходами;

практически вне рамок государственной жилищной политики остались группы населения, доходы которых не позволяют им улучшать жилищные условия на рынке, особенно те из них, которые нуждаются в предоставлении социального жилья;

рынок жилищного строительства отличается высокой степенью зависимости от административных органов, низким уровнем развития конкуренции, высокими административными барьерами, высокими рисками и низкой прозрачностью для инвестирования и кредитования и ориентирован на устаревшие технологии и проектные решения;

коммунальный сектор, несмотря на все усилия по реформированию, пока не стал инвестиционно-привлекательным сектором экономики для частного бизнеса;

жилищный фонд, переданный в собственность граждан, так и не стал предметом ответственности собственников.

1.10. Динамика развития жилищной сферы в период до 2020 года будет определяться воздействием ряда факторов. В результате предпринятых в последние годы мер государственного регулирования и наличием неудовлетворенного платежеспособного спроса со стороны ряда категорий граждан ежегодные объемы ввода жилья будут расти, что позволит стабилизировать уровень цен на жилье в реальном выражении. При этом изменится структура предложения жилья за счет увеличения доли жилья эконом-класса, арендного жилья, а также жилья, вводимого жилищными и жилищно-строительными кооперативами. Получат дальнейшее развитие различные формы государственно-частного партнерства, в том числе при комплексном освоении территорий под жилую застройку. Основным фактором, который будет сдерживать дальнейшие темпы роста ипотечного рынка, является дорожающее фондирование банковского сектора, что объясняется новым витком нестабильности на мировых финансовых рынках. Все это определяет существенные риски реализации Государственной программы.

1.11. При реализации Программы на достижение ее целей и задач могут повлиять риски, обусловленные:

изменением федерального законодательства в области жилищного строительства и(или) предоставления жилищно-коммунальных услуг;

снижением темпов роста экономики;

снижением уровня инвестиционной активности;

ростом уровня инфляции;

ростом стоимости сырья и строительных материалов;

невыполнением или неполным выполнением застройщиками обязательств по договорам в части срыва сроков реализации инвестиционных проектов;

недостаточностью финансирования из бюджетных источников.

**II. Приоритеты и цели государственной политики
в соответствующей сфере, описание основных целей и задач
государственной программы, прогноз развития
и планируемые макроэкономические показатели
по итогам реализации государственной программы**

2.1. Цели и задачи государственной программы определяются Указом Президента Российской Федерации от 7 мая 2012 г. № 600 «О мерах по обеспечению граждан Российской Федерации доступным и комфортным жильем и повышению качества жилищно-коммунальных услуг», федеральной целевой программой «Жилище» на 2011-2015 годы, утвержденной

Постановлением Правительства Российской Федерации от 17 декабря 2010 г. № 1050, а также долгосрочными стратегическими целями и приоритетными задачами социально-экономического развития Пермского края.

Исходя из вышеуказанных документов цели развития жилищного строительства и жилищно-коммунального хозяйства Пермского края сводятся к обеспечению населения доступным благоустроенным жильем на среднероссийском уровне и повышению качества и доступности предоставляемых населению коммунальных услуг:

обеспечение населения благоустроенным жильем, в том числе эконом-класса, отвечающего стандартам ценовой доступности, требованиям безопасности и экологичности;

повышение качества и доступности предоставляемых населению жилищно-коммунальных услуг.

2.2. Целью настоящей Программы является создание условий для обеспечения населения Пермского края качественным жильем и услугами ЖКХ.

2.3. Для достижения указанной цели определены следующие задачи Программы:

2.3.1. повышение доступности и качества жилья для населения Пермского края;

2.3.2. повышение уровня надежности поставки коммунальных ресурсов, обеспечение доступной стоимости коммунальных услуг в условиях государственно-частного партнерства;

2.3.3. обеспечение комфортности проживания граждан в жилищном фонде Пермского края;

2.3.4. повышение качества предоставляемых населению жилищно-коммунальных услуг.

2.4. Достижение поставленных целей требует формирования комплексного подхода в государственном управлении, реализации скоординированных по ресурсам, срокам, исполнителям и результатам мероприятий, которые сформированы в рамках государственной программы в виде четырех подпрограмм.

2.5. В результате реализации Программы планируется стабилизировать ситуацию в жилищно-коммунальном хозяйстве, обеспечить предоставление жилищно-коммунальных услуг нормативного качества при их доступной стоимости, обеспечить доступность жилья для всех категорий граждан.

III. Прогноз конечных результатов государственной программы, характеризующих целевое состояние (изменение состояния) уровня и качества жизни населения, социальной сферы, экономики, общественной безопасности, государственных институтов, степени реализации других общественно значимых интересов и потребностей в соответствующей сфере

3.1. В целом реализация Программы будет способствовать устойчивому социально-экономическому развитию Пермского края за счет улучшения качества жизни населения путем обеспечения доступности жилья и повышения качества предоставляемых жилищно-коммунальных услуг.

3.2. Реализация планируемых в рамках Программы мероприятий позволит достичь следующих результатов:

3.2.1. Ежегодное выполнение плановых показателей краткосрочного плана реализации региональной программы капитального ремонта общего имущества в многоквартирных домах на уровне 100 %.

3.2.2. Увеличение доли граждан, удовлетворенных деятельностью организации, осуществляющей управление многоквартирным домом, по данным социологического мониторинга, до 55 % к концу 2017 года.

3.2.3. Увеличение доли населения, обеспеченного питьевой водой, отвечающей санитарным требованиям, до уровня 87,9 % к концу 2014 года.

3.2.4. Увеличение количества населенных пунктов, газифицированных природным газом до 358 ед. к концу 2014 года.

3.2.5. Увеличение объемов ввода жилья до 1720 тыс. кв. м к концу 2017 года.

3.2.6. Увеличение уровня обеспеченности населения жильем до 24,6 кв. м на человека к концу 2017 года.

3.2.7. Увеличение объемов ввода жилья по стандартам экономического класса до 1032 тыс. кв. м к концу 2017 года.

3.2.8. Увеличение объемов ввода малоэтажного (индивидуального) жилья до 860 тыс. кв. м к концу 2017 года.

3.2.9. Уменьшение доли ветхого и аварийного жилья в жилищном фонде от числа жилых единиц до 4,24 % к концу 2017 года.

3.2.10. Количество семей, утративших служебную связь с предприятиями, учреждениями и организациями, расположенными на территории ЗАТО Звездный, и переселенных из ЗАТО Звездный на новое место жительства, – не менее 11 семей к концу 2017 года.

3.2.11. Общая площадь жилья, приобретаемая для переселения граждан из ЗАТО Звездный на новое место жительства, – не менее 660 кв. м к концу 2017 года.

IV. Сроки реализации государственной программы в целом, этапы и сроки их реализации с указанием промежуточных показателей

Государственная программа носит постоянный характер. Общий срок реализации государственной программы совпадает со сроками реализации подпрограмм – 2014-2017 годы.

Выделение этапов реализации подпрограмм не предусмотрено.

В ходе исполнения Программы будет производиться корректировка параметров и ежегодных планов ее реализации в рамках бюджетного процесса с учетом тенденций социально-экономического развития региона.

V. Перечень мероприятий государственной программы с указанием сроков их реализации и ожидаемых результатов

Мероприятия Программы реализуются в рамках четырех подпрограмм и обеспечивают решение задач и достижение цели Программы.

Подробный перечень мероприятий Программы с указанием сроков их реализации и ожидаемых результатов изложен в соответствующих разделах подпрограмм и в приложении 1 к Программе.

VI. Основные меры правового регулирования в соответствующей сфере, направленные на достижение целей и конечных результатов государственной программы, с обоснованием основных положений и сроков принятия необходимых нормативных правовых актов

6.1. Приоритеты государственной политики в сфере развития жилищного строительства и жилищно-коммунального хозяйства отражены в Указе Президента Российской Федерации от 7 мая 2012 г. № 600 «О мерах по обеспечению граждан Российской Федерации доступным и комфортным жильем и повышению качества жилищно-коммунальных услуг».

6.2. Государственная программа базируется на положениях:

Жилищного кодекса Российской Федерации;

федеральной целевой программы «Жилище», утвержденной Постановлением Правительства Российской Федерации от 17 декабря 2010 г. № 1050 «О федеральной целевой программе «Жилище» на 2011-2015 годы»;

федеральной целевой программы «Чистая вода», утвержденной Постановлением Правительства Российской Федерации от 22 декабря 2010 г. № 1092 «О федеральной целевой программе «Чистая вода» на 2011-2017 годы».

6.3. Для успешной реализации Программы на региональном уровне необходимо принять нормативные акты, регулирующие следующие вопросы:

6.3.1. создание системы капитального ремонта общего имущества в многоквартирных домах, расположенных на территории Пермского края;

6.3.2. передача органам местного самоуправления полномочий по обеспечению содержания специализированного жилищного фонда, предназначенного для детей-сирот и детей, оставшихся без попечения родителей;

6.3.3. порядок софинансирования расходов на создание и(или) реконструкцию объектов коммунальной инфраструктуры концессионных соглашений (мероприятий инвестиционных программ концессионеров).

VII. Перечень и краткое описание подпрограмм

7.1. Подпрограмма «Формирование жилищной политики и повышение безопасности и комфортности проживания граждан Пермского края в жилищном фонде».

7.1.1. Цель подпрограммы – повышение качества предоставляемых населению жилищно-коммунальных услуг и обеспечение комфортности проживания граждан в жилищном фонде Пермского края.

7.1.2. Задачи подпрограммы:

формирование региональной системы капитального ремонта общего имущества в многоквартирных домах;

содействие формированию конкурентной среды в сфере управления многоквартирными домами;

содействие формированию эффективных механизмов управления многоквартирными домами, самоорганизации собственников помещений в многоквартирных домах, в том числе посредством создания сети общественного контроля в сфере жилищно-коммунального хозяйства.

7.1.3. Подпрограмма состоит из следующих основных мероприятий:

капитальный ремонт и модернизация жилищного фонда;

формирование политики в сфере управления многоквартирными домами на территории Пермского края;

выполнение работ по обеспечению содержания и управления введенных в эксплуатацию жилых домов в Правобережном районе г. Березники;

обеспечение мероприятий по организации управления, содержания и эксплуатации жилых помещений специализированного жилищного фонда Пермского края для детей-сирот и детей, оставшихся без попечения родителей, лиц из числа детей-сирот и детей, оставшихся без попечения родителей.

7.1.4. Ожидаемые результаты реализации подпрограммы:

ежегодное выполнение плановых показателей краткосрочного плана реализации региональной программы капитального ремонта общего имущества в многоквартирных домах на уровне 100 %;

увеличение доли граждан, удовлетворенных деятельностью организации, осуществляющей управление многоквартирным домом, по данным социологического мониторинга, до 55 % к концу 2017 года;

создание и обеспечение деятельности некоммерческой организации «Фонд капитального ремонта общего имущества в многоквартирных домах в Пермском крае»;

организация работы на территории Пермского края единого государственного расчетно-кассового центра;

обеспечение содержания жилых домов в Правобережном районе г. Березники;

обеспечение содержания специализированного жилищного фонда Пермского края для детей-сирот и детей, оставшихся без попечения родителей, лиц из числа детей-сирот и детей, оставшихся без попечения родителей.

7.1.5. Подпрограмма «Формирование жилищной политики и повышение безопасности и комфортности проживания граждан Пермского края в жилищном фонде» представлена в приложении 2 к настоящей Программе.

7.2. Подпрограмма «Строительство и модернизация (реконструкция) систем коммунальной инфраструктуры, газоснабжения, электроснабжения, обращения с отходами потребления».

7.2.1. Цель подпрограммы – повышение уровня надежности поставки коммунальных ресурсов комфортности проживания, обеспечение предоставления жилищно-коммунальных услуг нормативного качества при их доступной стоимости на условиях государственно-частного партнерства.

7.2.2. Задачи подпрограммы:

повышение качества и надежности предоставляемых гражданам коммунальных услуг;

модернизация коммунальной инфраструктуры для повышения ресурсной эффективности производства и предоставления услуг;

поддержание санитарного состояния населенных пунктов на нормативном уровне;

снижение среднего уровня износа объектов коммунальной инфраструктуры;

создание условий для газификации объектов социальной сферы и повышения уровня газификации жилищного фонда;

уменьшение доли отходов, поступающих на объекты размещения отходов;

стимулирование выработки ресурсов, вовлеченных во вторичный экономический оборот с использованием методов сортировки.

7.2.3. Ожидаемые результаты реализации подпрограммы:

увеличение доли населения, обеспеченного питьевой водой, отвечающей санитарным требованиям, до уровня 87,9 % к концу 2014 года;

увеличение количества населенных пунктов, газифицированных природным газом до 358 ед. к концу 2014 года.

7.2.4. Подпрограмма состоит из следующих основных мероприятий:

софинансирование расходов на создание и(или) реконструкцию объектов коммунальной инфраструктуры концессионных соглашений (мероприятий инвестиционных программ концессионеров);

бюджетные инвестиции на строительство объектов общественной инфраструктуры регионального значения.

7.2.5. Подпрограмма «Строительство и модернизация (реконструкция) систем коммунальной инфраструктуры, газоснабжения, электроснабжения, обращения с отходами» представлена в приложении 3 к настоящей Программе.

7.3. Подпрограмма «Развитие жилищного строительства в Пермском крае».

7.3.1. Цель подпрограммы – повышение доступности и качества жилья для населения Пермского края.

7.3.2. Задачи подпрограммы:

увеличение объемов строительства жилья, в том числе экономического класса;

развитие производственной базы строительного комплекса;

развитие финансово-кредитных институтов рынка жилья;

стимулирование частной инициативы граждан в жилищном строительстве;

обеспечение отдельных категорий граждан жильем в соответствии с действующим законодательством;

повышение качества жилищного фонда;

формирование рынка арендного жилья.

разработка и реализация способов бюджетной и организационной поддержки семей, стоящих на учете в закрытых административно – территориальных образованиях, при решении жилищных проблем.

7.3.3. Ожидаемые результаты реализации подпрограммы:

увеличение объемов ввода жилья до 1720 тыс. кв. м к концу 2017 года;

увеличение уровня обеспеченности населения жильем до 24,6 кв. м на человека к концу 2017 года;

увеличение объемов ввода жилья по стандартам экономического класса до 1032 тыс. кв. м к концу 2017 года;

увеличение объемов ввода малоэтажного (индивидуального) жилья до 860 тыс. кв. м к концу 2017 года;

уменьшение доли ветхого и аварийного жилья в жилищном фонде от числа жилых единиц до 4,24 % к концу 2017 года;

количество семей, утративших служебную связь с предприятиями, учреждениями и организациями, расположенными на территории ЗАТО Звездный, и переселенных из ЗАТО Звездный на новое место жительства, – не менее 11 семей к концу 2017 года;

общая площадь жилья, приобретаемая для переселения граждан из ЗАТО Звездный на новое место жительства, – не менее 660 кв. м к концу 2017 года;

развитие производственной базы строительного комплекса;

повышение доступности кредитных ресурсов для строительства и приобретения жилья;

повышение активности участия граждан в жилищном строительстве;

обеспечение отдельных категорий граждан жильем, установленных действующим законодательством;

повышение качества жилищного фонда.

7.3.4. Подпрограмма состоит из следующих основных мероприятий:

подготовка земельных участков для целей жилищного строительства;

внесение изменений в Схему территориального планирования Пермского края;

исследования и работы в сфере государственного управления по теме: «Планирование и застройка территории садоводческих (дачных) некоммерческих объединений граждан»;

реализация проектов по комплексному освоению и развитию территорий;

проведение конкурса ко Дню строителя;

поддержка развития производственной базы строительного комплекса;

подготовка квалифицированных рабочих, служащих, специалистов среднего звена и профессиональное обучение кадров для строительной отрасли региона;

реализация специальных программ жилищного кредитования, направленных на приобретение и строительство жилья экономического класса;

стимулирование частной инициативы граждан в жилищном строительстве;

защита прав участников долевого строительства и завершение строительства «проблемных» объектов долевого строительства;

снижение административных барьеров в строительстве;

обеспечение жильем ликвидаторов последствий радиационных аварий;

обеспечение жильем граждан, выезжающих из районов Крайнего Севера и приравненных к ним местностей;

обеспечение жильем граждан, в установленном порядке признанных вынужденными переселенцами;

обеспечение мероприятий по переселению граждан из аварийного жилищного фонда;

переселение граждан из аварийного (непригодного для проживания) жилищного фонда в г. Березники

формирование рынка арендного жилья;

переселение граждан из закрытых административно – территориальных образований;

реализация программы «Жилье для российской семьи» в рамках государственной программы Российской Федерации «Обеспечение доступным и комфортным жильем и коммунальными услугами граждан Российской Федерации».

7.3.5. Подпрограмма «Развитие жилищного строительства в Пермском крае» представлена в приложении 4 к настоящей Программе.

7.4. Подпрограмма «Обеспечение реализации государственной программы».

7.4.1. Подпрограмма «Обеспечение реализации государственной программы» представлена в приложении 5 к настоящей Программе.

VIII. Перечень целевых показателей государственной программы с расшифровкой плановых значений по годам ее реализации, а также сведения о взаимосвязи мероприятий и результатов их выполнения с конечными целевыми показателями государственной программы

Перечень целевых показателей государственной программы с расшифровкой плановых значений по годам, а также сведения о взаимосвязи мероприятий и результатов их выполнения с конечными целевыми показателями государственной программы представлены в приложении 6 к настоящей Программе.

IX. Информация по ресурсному обеспечению государственной программы

Финансирование мероприятий программы осуществляется за счет средств федерального, краевого и местных бюджетов, а также за счет внебюджетных источников. Информация по ресурсному обеспечению Программы представлена в паспорте Программы

Объемы финансирования на реализацию подпрограмм определяются ежегодно при формировании бюджета Пермского края и утверждаются законом Пермского края о бюджете Пермского края на очередной финансовый год и плановый период.

Финансовое обеспечение государственной программы за счет средств бюджета Пермского края приведено в приложении 7 к настоящей государственной программе, за счет средств федерального бюджета – в приложении 8 к настоящей государственной программе, за счет внебюджетных источников финансирования и местных бюджетов – в приложении 9 к настоящей Программе.

По результатам ежегодной оценки эффективности и результативности реализации государственной программы возможно перераспределение объемов средств, предусмотренных на их реализацию, по направлениям, отдельным мероприятиям и годам.

Финансовое обеспечение реализации государственной программы за счет всех источников финансирования приведено в приложении 10.

Финансовое обеспечение основных мероприятий иных государственных программ, оказывающих влияние на достижение целей и решение задач государственной программы «Обеспечение качественным жильем и услугами ЖКХ населения Пермского края», приведено в приложении 11.

Перечень объектов общественной инфраструктуры регионального значения государственной собственности Пермского края представлен в приложении 12.

Х. Описание мер государственного регулирования и управления рисками с целью минимизации их влияния на достижение целей государственной программы

10.1. Риски реализации Программы делятся на внутренние, которые относятся к сфере компетенции ответственного исполнителя (соисполнителей) Программы, и внешние, наступление или ненаступление которых не зависит от действий ответственного исполнителя Программы.

10.2. Внутренние риски могут являться следствием:

низкой исполнительской дисциплины ответственного исполнителя (соисполнителей) Программы;

несвоевременных разработки, согласования и принятия документов, обеспечивающих выполнение мероприятий Программы;

недостаточной оперативности при корректировке плана реализации Программы при наступлении внешних рисков реализации Программы.

10.3. Мерами управления внутренними рисками являются:

детальное планирование хода реализации Программы;

оперативный мониторинг выполнения мероприятий Программы;

своевременная актуализация планов реализации Программы, в том числе корректировка состава и сроков исполнения мероприятий с сохранением ожидаемых результатов мероприятий Программы.

10.4. Внешние риски могут являться следствием:
деятельности иных органов государственной власти Пермского края;
изменения федерального законодательства в области жилищного строительства и(или) предоставления жилищно-коммунальных услуг;
снижения темпов роста экономики;
снижения уровня инвестиционной активности;
роста уровня инфляции;
роста стоимости сырья и строительных материалов;
невыполнения или неполного выполнения застройщиками (инвесторами) обязательств по договорам в части срыва сроков реализации инвестиционных проектов;
недостаточности финансирования из бюджетных источников;
возникновения дестабилизирующих общественных процессов.

10.5. Основной мерой управления этим риском является проведение в течение всего срока выполнения Программы мониторинга текущих мировых и федеральных тенденций в сфере реализации Программы с последующей при необходимости актуализацией плана реализации Программы.

XI. Методика оценки эффективности государственной программы

11.1. Оценка эффективности выполнения Программы проводится для обеспечения ответственного исполнителя Программы оперативной информацией о ходе и промежуточных результатах выполнения мероприятий Программы, подпрограмм и решения задач и реализации целей Программы.

11.2. Ответственный исполнитель Программы использует результаты оценки эффективности ее выполнения при принятии решений:
о корректировке плана реализации Программы на текущий год;
о формировании плана реализации Программы на очередной год;
о подготовке предложений по корректировке Программы в случае выявления факторов, существенно влияющих на ход реализации Программы.

11.3. Оценка эффективности осуществляется следующими способами:
обследование (анализ) ответственным исполнителем текущего состояния сферы реализации Программы на основе достигнутых результатов;
экспертная оценка хода и результатов реализации Программы.

11.4. Методика оценки эффективности Программы учитывает необходимость проведения оценки:
степени соответствия запланированному уровню затрат и эффективности использования средств бюджета Пермского края;
степени достижения целевых показателей Программы;
степени достижения целей и решения задач Программы.

11.5. Степень соответствия запланированному уровню затрат рассчитывается по формуле:

$$Суз = (M1ф/M1п + M2ф/M2п + \dots + Mnф/Mnп) / nm \times 100 \%, \text{ где}$$

Суз – степень соответствия запланированному уровню затрат и эффективности использования средств бюджета Пермского края (процентов);

Mнф – объем средств, фактически затраченных на мероприятие в ходе реализации Программы;

Mнп – объем средств, запланированных на реализацию мероприятия Программы;

nm – количество мероприятий Программы.

Эффективность использования средств бюджета Пермского края рассчитывается следующим образом:

Суз = 95-100 % – эффективность расходования средств бюджета Пермского края на реализацию Программы высокая;

Суз = 85-95 % – эффективность расходования средств бюджета Пермского края на реализацию Программы средняя;

Суз < 85 % – эффективность расходования средств бюджета Пермского края на реализацию Программы низкая.

11.6. Степень достижения целевых показателей Программы рассчитывается по формуле:

$$Сцп = (П1ф/П1п + П2ф/П2п + \dots + Пnф/Пnп) / np \times 100 \%, \text{ где}$$

Сцп – степень достижения целевых показателей Программы (процентов);

Пнф – фактическое значение целевого показателя, достигнутое в ходе реализации Программы;

Пнп – плановое значение целевого показателя в соответствии с Программой;

np – количество целевых показателей Программы.

11.7. Степень достижения целей и решения задач Программы.

Определяется экспертами через оценку достижения поставленных задач Программы, значения устанавливаются по номинальной шкале:

«0» – низкое качество решения задачи Программы;

«1» – среднее качество решения задачи Программы;

«2» – высокое качество решения задачи Программы.

Эксперты оценивают достижение каждой поставленной задачи Программы отдельно.

11.8. Итоговая оценка достижения поставленных задач Программы рассчитывается по формуле:

$$ДЦ = \sum (З - пэ) / пэ, \text{ где}$$

ДЦ – итоговая оценка по достижению цели Программы;

З – оценка эксперта по достижению поставленной задачи;

пэ – количество экспертов, участвовавших в экспертном опросе.

11.9. Настоящая методика подразумевает необходимость проведения оценки эффективности Программы в течение срока ее реализации не реже одного раза в год.

Приложение 1
к государственной программе
«Обеспечение качественным жильем
и услугами ЖКХ населения
Пермского края»

ПЕРЕЧЕНЬ
мероприятий государственной программы
«Обеспечение качественным жильем и услугами ЖКХ населения Пермского края»

№ п/п	Наименование подпрограммы, основного мероприятия (ВЦП), мероприятия	Ответственный исполнитель, соисполнители, участники	Срок		Ожидаемый непосредственный результат (краткое описание)
			начало реализации	окончание реализации	
1	2	3	4	5	6
1	Подпрограмма 1 «Формирование жилищной политики и повышение безопасности и комфортности проживания граждан Пермского края в жилищном фонде»				
1.1	Основное мероприятие «Капитальный ремонт и модернизация жилищного фонда»	Министерство строительства и жилищно-коммунального хозяйства Пермского края	2014	2017	Выполнение плановых показателей краткосрочного плана реализации региональной программы капитального ремонта общего имущества в многоквартирных домах на уровне 100 %; создание некоммерческой организации «Фонд капитального ремонта общего имущества в многоквартирных домах в Пермском крае»
1.1.1	Мероприятие «Обеспечение деятельности некоммерческой организации «Фонд капитального ремонта общего имущества в многоквартирных домах в Пермском крае»	Министерство строительства и жилищно-коммунального хозяйства Пермского края	2014	2017	
1.1.2	Мероприятие «Обеспечение мероприятий по капитальному ремонту многоквартирных домов»	Министерство строительства и жилищно-коммунального хозяйства Пермского края	2014	2017	
1.2	Основное мероприятие «Формирование политики в сфере управления многоквартирными домами на территории Пермского края»	Министерство строительства и жилищно-коммунального хозяйства Пермского края	2014	2017	Увеличение доли граждан, удовлетворенных деятельностью организации, осуществляющей управление многоквартирным домом, по данным социологического мониторинга, до 55 % к концу 2017 года
1.2.1	Мероприятие «Формирование и поддержка сети общественного	Министерство строительства и жилищно-коммунального	2014	2016	

1	2	3	4	5	6
	контроля в сфере жилищно-коммунального хозяйства»	хозяйства Пермского края			
1.2.2	Мероприятие «Организация работы на территории Пермского края единого государственного расчетно-кассового центра»	Министерство строительства и жилищно-коммунального хозяйства Пермского края	2014	2017	
1.3	Основное мероприятие «Выполнение работ по обеспечению содержания и управления введенных в эксплуатацию жилых домов в правобережном районе г. Березники»	Министерство строительства и жилищно-коммунального хозяйства Пермского края	2014	2015	Содержание жилых домов в правобережном районе г. Березники общей площадью 28 171,6 кв. м
1.4	Основное мероприятие «Обеспечение мероприятий по организации управления и содержания жилых помещений специализированного жилищного фонда Пермского края для детей-сирот и детей, оставшихся без попечения родителей, лиц из числа детей-сирот и детей, оставшихся без попечения родителей»	Министерство строительства и жилищно-коммунального хозяйства Пермского края	2014	2015	Управление и содержание специализированного жилищного фонда Пермского края для детей-сирот и детей, оставшихся без попечения родителей, лиц из числа детей-сирот и детей, оставшихся без попечения родителей
2	Подпрограмма 2 «Строительство и модернизация (реконструкция) систем коммунальной инфраструктуры, газоснабжения, электроснабжения, обращения с отходами потребления»				
2.1	Основное мероприятие «Софинансирование расходов на создание и(или) реконструкцию объектов коммунальной инфраструктуры концессионных соглашений (мероприятий инвестиционных программ концессионеров)»*	Министерство строительства и жилищно-коммунального хозяйства Пермского края	2014	2017	Увеличение доли населения, обеспеченного питьевой водой, отвечающей санитарным требованиям, до уровня 87,9 % к концу 2014 года. Увеличение количества населенных пунктов, газифицированных природным газом до 358 ед. к концу 2014 года
2.2	Основное мероприятие «Бюджетные инвестиции на строительство объектов общественной инфраструктуры регионального значения»	Министерство строительства и жилищно-коммунального хозяйства Пермского края	2011	2015	

1	2	3	4	5	6
2.2.1	Мероприятие «Межпоселковый газопровод к с. Старый Шагирт, Куединский муниципальный район»	Министерство строительства и жилищно-коммунального хозяйства Пермского края	2011	2015	
2.2.2	Мероприятие «Межмуниципальный водовод от г. Перми до г. Краснокамска»	Министерство строительства и жилищно-коммунального хозяйства Пермского края	2013	2015	
3	Подпрограмма 3 «Развитие жилищного строительства в Пермском крае»				
3.1	Основное мероприятие «Подготовка земельных участков для целей жилищного строительства»	Министерство строительства и жилищно-коммунального хозяйства Пермского края, органы местного самоуправления муниципальных образований Пермского края	2014	2017	Сокращение сроков реализации проектов по жилищному строительству на 1,5-2 года по земельным участкам, обеспеченным инфраструктурой
3.1.1	Мероприятие «Создание в муниципальных образованиях информационной системы обеспечения градостроительной деятельности»	Министерство строительства и жилищно-коммунального хозяйства Пермского края, органы местного самоуправления муниципальных образований Пермского края	2014	2017	Обеспечение органов государственной власти, органов местного самоуправления, физических и юридических лиц достоверными сведениями, необходимыми для осуществления градостроительной, инвестиционной и иной хозяйственной деятельности, проведения землеустройства
3.1.2	Мероприятие «Введение упрощенного порядка предоставления земельных участков под малоэтажное жилищное строительство»	Министерство строительства и жилищно-коммунального хозяйства Пермского края, органы местного самоуправления муниципальных образований Пермского края	2014	2014	Сокращение сроков получения исходно-разрешительной документации
3.1.3	Мероприятие «Формирование баз данных проектов застройки территорий»	Министерство строительства и жилищно-коммунального хозяйства Пермского края, органы местного самоуправления муниципальных образований Пермского края	2014	2017	Формирование адресной программы ввода жилья. Осуществление контроля и стимулирование органов местного самоуправления по вовлечению в оборот земельных участков для жилищного строительства, привлечение инвестиций в жилищное строительство

1	2	3	4	5	6
3.1.4	Мероприятие «Развитие коммунальной инфраструктуры в целях жилищного строительства, в том числе создание инфраструктуры на земельных участках, предоставляемых семьям, имеющим трех и более детей»	Министерство строительства и жилищно-коммунального хозяйства Пермского края, органы местного самоуправления муниципальных образований Пермского края	2014	2017	Обеспечение земельных участков, предназначенных для жилищного строительства, коммунальной инфраструктурой
3.2	Основное мероприятие «Внесение изменений в Схему территориального планирования Пермского края»	Министерство строительства и жилищно-коммунального хозяйства Пермского края	2014	2016	Соответствие Схемы территориального планирования Пермского края требованиям законодательства
3.3	Основное мероприятие «Исследования и работы в сфере государственного управления по теме: «Планирование и застройка территории садоводческих (дачных) некоммерческих объединений граждан»	Министерство строительства и жилищно-коммунального хозяйства Пермского края	2014	2014	Утверждение норматива градостроительной деятельности
3.4	Основное мероприятие «Конкурс ко Дню строителя»	Министерство строительства и жилищно-коммунального хозяйства Пермского края	2014	2014	Повышение престижа строительных профессий
3.5	Основное мероприятие «Поддержка развития производственной базы строительного комплекса»	Министерство строительства и жилищно-коммунального хозяйства Пермского края	2014	2017	Увеличение объемов реализации местных строительных материалов
3.5.1	Мероприятие «Анализ и оценка необходимости модернизации и строительства новых предприятий промышленности строительных материалов»	Министерство строительства и жилищно-коммунального хозяйства Пермского края	2014	2014	Увеличение объемов реализации местных строительных материалов
3.5.2	Мероприятие «Продвижение строительных материалов, выпускаемых в крае, на рынке: проведение и участие в выставочных мероприятиях, информационная поддержка»	Министерство строительства и жилищно-коммунального хозяйства Пермского края	2014	2017	Увеличение объемов реализации местных строительных материалов
3.6	Основное мероприятие «Подготовка квалифицированных рабочих, служащих, специалистов среднего	Министерство образования и науки Пермского края, Министерство строительства	2014	2014	Подготовка квалифицированных кадров для строительной отрасли

1	2	3	4	5	6
	звена и профессиональное обучение кадров для строительной отрасли региона»	и жилищно-коммунального хозяйства Пермского края			
3.6.1	Мероприятие «Подготовка квалифицированных рабочих, служащих и специалистов среднего звена для строительной отрасли»	Министерство образования и науки Пермского края, Министерство строительства и жилищно-коммунального хозяйства Пермского края	2014	2014	Подготовка квалифицированных кадров для строительной отрасли
3.6.2	Мероприятие «Создание многофункционального центра прикладных квалификаций для подготовки кадров для строительной отрасли»	Министерство образования и науки Пермского края, Министерство строительства и жилищно-коммунального хозяйства Пермского края	2014	2014	Подготовка квалифицированных кадров для строительной отрасли
3.7	Основное мероприятие «Реализация специальных программ жилищного кредитования, направленных на приобретение и строительство жилья экономического класса»	Министерство строительства и жилищно-коммунального хозяйства Пермского края	2014	2014	Повышение уровня доступности кредитных ресурсов для отдельных категорий граждан
3.7.1	Мероприятие «Реализация программы «Стимул»	Министерство строительства и жилищно-коммунального хозяйства Пермского края	2014	2014	Повышение доступности кредитных ресурсов для застройщиков
3.8	Основное мероприятие «Стимулирование частной инициативы граждан в жилищном строительстве»	Министерство строительства и жилищно-коммунального хозяйства Пермского края	2014	2017	Повышение количества граждан, вовлеченных в жилищное строительство
3.8.1	Мероприятие «Методологическое обеспечение, информационная поддержка граждан по развитию механизма кредитования строительства жилья для граждан»	Министерство строительства и жилищно-коммунального хозяйства Пермского края	2014	2017	Повышение информативности граждан по вопросам жилищного строительства
3.8.2	Мероприятие «Проведение специализированных выставок ведущих строительных, риэлтерских, банковских, страховых и других компаний; организация консультационных, общественных центров по вопросам строительства	Министерство строительства и жилищно-коммунального хозяйства Пермского края	2014	2017	Оптимизация взаимодействия участников процесса строительства жилья

1	2	3	4	5	6
	жилия, государственным жилищным программам, по финансовым услугам»				
3.8.3	Мероприятие «Формирование условий для создания жилищных некоммерческих объединений граждан»	Министерство строительства и жилищно-коммунального хозяйства Пермского края	2014	2017	Формирование региональной законодательной базы
3.8.4	Мероприятие «Формирование базы данных типовой проектной документации малоэтажного жилищного строительства»	Министерство строительства и жилищно-коммунального хозяйства Пермского края	2014	2014	Оказание содействия гражданам в снижении стоимости проектирования индивидуального жилищного строительства
3.9	Основное мероприятие «Защита прав участников долевого строительства и достройки «проблемных» объектов долевого строительства»	Министерство строительства и жилищно-коммунального хозяйства Пермского края, ОАО «Пермское агентство по ипотечному жилищному кредитованию», органы местного самоуправления муниципальных образований Пермского края	2014	2016	Ввод в эксплуатацию проблемных домов (решение вопросов с «обманутыми» дольщиками)
3.10	Основное мероприятие «Снижение административных барьеров в строительстве»	Министерство строительства и жилищно-коммунального хозяйства Пермского края, органы местного самоуправления муниципальных образований Пермского края	2014	2017	Оптимизация сроков подготовки и выдачи разрешительной документации на строительство и ввод объектов в эксплуатацию
3.10.1	Мероприятие «Разработка административных регламентов предоставления государственных и муниципальных услуг в сфере градостроительной деятельности в соответствии с законодательством»	Министерство строительства и жилищно-коммунального хозяйства Пермского края	2014	2015	Оптимизация сроков подготовки и согласования исходно-разрешительной документации
3.10.2	Мероприятие «Осуществление контроля за предоставлением муниципальных услуг в сфере градостроительной деятельности в соответствии с законодательством»	Министерство строительства и жилищно-коммунального хозяйства Пермского края	2014	2017	Контроль соблюдения сроков подготовки и согласования исходно-разрешительной документации

1	2	3	4	5	6
3.10.3	Мероприятие «Оптимизация процедуры формирования и предоставления земельных участков для строительства и получения разрешения на строительство в соответствии с требованиями федерального законодательства»	Министерство строительства и жилищно-коммунального хозяйства Пермского края, органы местного самоуправления муниципальных образований Пермского края	2014	2014	Сокращение сроков подготовки разрешительной документации
3.11	Основное мероприятие «Выдача государственных жилищных сертификатов гражданам – ликвидаторам последствий радиационных аварий»	Министерство строительства и жилищно-коммунального хозяйства Пермского края, органы местного самоуправления муниципальных образований Пермского края	2014	2015	Обеспечение жильем граждан – ликвидаторов последствий радиационных аварий
3.12	Основное мероприятие «Выдача государственных жилищных сертификатов гражданам, выезжающим (выехавшим) из районов Крайнего Севера и приравненных к ним местностей»	Министерство строительства и жилищно-коммунального хозяйства Пермского края, органы местного самоуправления муниципальных образований Пермского края	2014	2015	Обеспечение жильем граждан, выезжающим (выехавшим) из районов Крайнего Севера и приравненных к ним местностей
3.13	Основное мероприятие «Выдача государственных жилищных сертификатов гражданам, признанным в установленном порядке вынужденными переселенцами»	Министерство строительства и жилищно-коммунального хозяйства Пермского края, органы местного самоуправления муниципальных образований Пермского края	2014	2015	Обеспечение жильем граждан, признанных в установленном порядке вынужденными переселенцами»
3.14	Основное мероприятие «Обеспечение мероприятий по переселению граждан из аварийного жилищного фонда»	Министерство строительства и жилищно-коммунального хозяйства Пермского края, органы местного самоуправления	2014	2017	Ликвидация аварийного жилищного фонда
3.15	Основное мероприятие «Переселение граждан из аварийного (непригодного для проживания) жилищного фонда в городе Березники»	Министерство строительства и жилищно-коммунального хозяйства Пермского края	2014	2017	Переселение граждан из аварийного (непригодного для проживания) жилищного фонда в городе Березники

1	2	3	4	5	6
3.16	Основное мероприятие «Формирование рынка арендного жилья»	Министерство строительства и жилищно-коммунального хозяйства Пермского края, предприятия Пермского края, органы местного самоуправления	2014	2017	Формирование арендного жилого фонда объемом 7, 189 тыс. кв м к концу 2017 года
3.16.1	Мероприятие «Изучение потребности населения Пермского края в арендном жилье и некоммерческом жилищном фонде для граждан, имеющих невысокий уровень дохода»	Министерство строительства и жилищно-коммунального хозяйства Пермского края, органы местного самоуправления муниципальных образований Пермского края	2014	2016	Формирование объемов потребности в арендном жилье и некоммерческом жилищном фонде на территории края
3.16.2	Мероприятие «Реализация пилотных проектов по строительству арендного жилья»	Министерство строительства и жилищно-коммунального хозяйства Пермского края	2014	2017	Формирование арендного жилого фонда объемом 7, 189 тыс. кв м к концу 2017 года
3.16.3	Мероприятие «Развитие некоммерческого жилищного фонда для граждан, имеющих невысокий уровень дохода»	Министерство строительства и жилищно-коммунального хозяйства Пермского края, органы местного самоуправления муниципальных образований Пермского края, организации	2014	2017	Создание некоммерческого жилищного фонда для предоставления гражданам, имеющим невысокий уровень дохода
3.17	Основное мероприятие «Переселение граждан из закрытых административно-территориальных образований»	Министерство финансов Пермского края	2014	2017	Увеличение количества семей, утративших служебную связь с предприятиями, учреждениями и организациями, расположенными на территории ЗАТО Звездный, и переселенных из ЗАТО Звездный на новое место жительства;
3.17.1	Мероприятие «Обеспечение жилыми помещениями семей, имеющих право на переселение из ЗАТО Звездный»	Министерство финансов Пермского края	2014	2017	увеличение общей площади жилья, приобретаемого для переселения граждан из ЗАТО Звездный на новое место жительства
3.17.2	Мероприятие «Расходы на оплату стоимости проезда от прежнего места жительства до места переселения граждан и стоимости провоза домашнего имущества весом до 5 тонн на семью, единовременного денежного пособия в размере	Министерство финансов Пермского края	2014	2014	

1	2	3	4	5	6
	500 рублей на каждого переезжающего члена семьи»				
3.18	Основное мероприятие «Реализации программы «Жилье для российской семьи» в рамках государственной программы Российской Федерации «Обеспечение доступным и комфортным жильем и коммунальными услугами граждан Российской Федерации» на территории Пермского края	Министерство строительства и жилищно-коммунального хозяйства Пермского края	2014	2017	Ввод в эксплуатацию жилья экономического класса к концу первого полугодия 2017 года в объеме 770 тыс. кв. м в рамках Соглашения об обеспечении строительства жилья экономического класса в рамках программы «Жилье для российской семьи»
3.18.1	Мероприятие «Формирование списков граждан, имеющих право на приобретение жилья экономического класса в рамках программы»	Министерство строительства и жилищно-коммунального хозяйства Пермского края, органы местного самоуправления	2014	2017	Сформирован список граждан – участников программы, имеющих право на приобретение жилья экономического класса
3.18.2	Мероприятие «Отбор земельных участков, застройщиков и проектов жилищного строительства в рамках программы»	Министерство строительства и жилищно-коммунального хозяйства Пермского края	2014	2017	Заключены договоры с застройщиками по итогам отбора, содержащие обязательства застройщика по объему и срокам строительства жилья экономического класса
3.19.	Мероприятие «Строительство жилья экономического класса»	Министерство строительства и жилищно-коммунального хозяйства Пермского края	2015	2017	Ввод в эксплуатацию жилья по стандартам экономического класса объемом 780 тыс. кв. м к концу 2015 года, 900 тыс. кв. м к концу 2016 года, 1032 тыс. кв. м к концу 2017 года

* Финансирование основного мероприятия из бюджета Пермского края осуществляется за счет субсидий органам местного самоуправления на реализацию инвестиционных и приоритетных региональных проектов на условиях софинансирования.

Приложение 2
к государственной программе
«Обеспечение качественным жильем
и услугами ЖКХ населения
Пермского края»

**Подпрограмма 1
«Формирование жилищной политики и повышение безопасности
и комфорта проживания граждан Пермского края в жилищном фонде»**

Паспорт Подпрограммы

Ответственный исполнитель Подпрограммы	Министерство строительства и жилищно-коммунального хозяйства Пермского края
Участники Подпрограммы	Министерство территориального развития Пермского края
Программно-целевые инструменты Подпрограммы	Не предусмотрены
Цели Подпрограммы	Повышение качества предоставляемых населению жилищно-коммунальных услуг и обеспечение комфорта проживания граждан в жилищном фонде Пермского края
Задачи Подпрограммы	Формирование и поддержка региональной системы капитального ремонта общего имущества многоквартирных домов. Содействие формированию конкурентной среды в сфере управления многоквартирными домами. Содействие формированию эффективных механизмов управления многоквартирными домами, самоорганизации собственников помещений в многоквартирных домах, в том числе посредством создания сети общественного контроля в сфере жилищно-коммунального хозяйства.
Ожидаемые результаты реализации Подпрограммы	Ежегодное выполнение плановых показателей краткосрочного плана реализации региональной программы капитального ремонта общего имущества в многоквартирных домах на уровне 100 %; увеличение доли граждан, удовлетворенных деятельностью организации, осуществляющей управление многоквартирным домом, по данным социологического мониторинга, до 55 %

	к концу 2017 года; создание и обеспечение деятельности некоммерческой организации «Фонд капитального ремонта общего имущества в многоквартирных домах в Пермском крае»; организация работы на территории Пермского края единого государственного расчетно-кассового центра; обеспечение содержания жилых домов в Правобережном районе г. Березники; обеспечение содержания специализированного жилищного фонда Пермского края для детей-сирот и детей, оставшихся без попечения родителей, лиц из числа детей-сирот и детей, оставшихся без попечения родителей								
Этапы и сроки реализации Подпрограммы	Подпрограмма рассчитана на период с 2014 по 2017 год. Подпрограмма не имеет строгой разбивки на этапы, мероприятия реализуются на протяжении всего срока реализации Программы								
Целевые показатели Подпрограммы	№ п/п	Наименование показателя	Ед. изм.	Плановое значение целевого показателя					
				2013	2014	2015	2016	2017	
	1	Уровень выполнения планового годового показателя краткосрочного плана реализации региональной программы капитального ремонта общего имущества в многоквартирных домах	%	-	100	100	100	100	100
	2	Доля граждан, удовлетворенных деятельностью организации, осуществляющей управление многоквартирным домом (по данным социологического мониторинга)	%	20	30	40	50	55	
3	Содержание жилого фонда в правобережном районе города Березники	кв. м	-	28171,6	28171,6	-	-		

	4	Площадь специализированного жилищного фонда Пермского края для детей-сирот и детей, оставшихся без попечения родителей, лиц из числа детей-сирот и детей, оставшихся без попечения родителей, обеспеченного управлением и содержанием	кв. м	5040,5	29559,5	28248,0	0,0	0,0
Объемы и источники финансирования Подпрограммы	Источники финансирования		Расходы (тыс. руб.)					
			2014	2015	2016	2017	Итого	
	Всего, в том числе:		610 375,6	421 982,1	0,0	0,0	1 032 357,7	
	краевой бюджет		151 132,7	147 606,8	0,0	0,0	298 739,5	
	федеральный бюджет		135 018,4	90 840,1	0,0	0,0	225 858,5	
	бюджет ОМСУ		184 325,3	105 328,6	0,0	0,0	289 653,9	
	внебюджетные источники		139 899,2	78 206,6	0,0	0,0	218 105,8	

I. Характеристика текущего состояния соответствующей сферы социально-экономического развития Пермского края, основные показатели и анализ социальных, финансово-экономических и прочих рисков реализации подпрограммы государственной программы

1.1. Подпрограмма «Формирование жилищной политики и повышение безопасности и комфортности проживания граждан Пермского края в жилищном фонде» (далее – Подпрограмма) разработана в целях реализации распоряжения губернатора Пермского края от 24 июня 2013 г. № 146-р «Об утверждении перечня государственных программ Пермского края» и в соответствии с Указом губернатора Пермского края от 24 июня 2013 г. № 74 «Об утверждении Порядка разработки, реализации и оценки эффективности государственных программ Пермского края».

1.2. Реализация Подпрограммы позволит создать необходимые условия обеспечения комфортности проживания граждан в жилищном фонде Пермского края посредством повышения качества предоставляемых населению жилищно-коммунальных услуг.

1.3. С целью обеспечения комфортности проживания граждан в жилищном фонде реализуются мероприятия по капитальному ремонту общего имущества многоквартирных домов.

Проведение капитального ремонта жилищного фонда позволяет заблаговременно предотвращать критический износ инженерных сооружений зданий и удерживать долю ветхого и аварийного жилищного фонда на существующем уровне. Объем капитального ремонта жилищного фонда в 2009-2013 годах приведен в таблице 1.

Таблица 1

Капитальный ремонт жилищного фонда

Год	Общие затраты на капитальный ремонт, всего (млн. рублей)	Общая площадь капитально отремонтированных жилых домов, всего (тыс. кв. метров)
1	2	3
2009	2306,9	2610,4
2010	1500,1	1699,9
2011	326,8	462,4
2012	629,7	613,6
2013	498,1	675,7

Несмотря на масштабные работы по поддержанию жилищного фонда в надлежащем состоянии, ежегодно доля домов с высокой степенью износа возрастает.

1.4. В целях обеспечения проведения капитального ремонта общего имущества в многоквартирных домах Пермского края в соответствии с Гражданским кодексом Российской Федерации, Жилищным кодексом

Российской Федерации, Федеральным законом от 12 января 1996 г. № 7-ФЗ «О некоммерческих организациях» на территории Пермского края будет создана некоммерческая организация – Фонд капитального ремонта общего имущества в многоквартирных домах в Пермском крае.

Финансирование текущей деятельности Фонда капитального ремонта общего имущества в многоквартирных домах (оплата труда сотрудников регионального оператора, административные, хозяйственные и прочие расходы, необходимые для обеспечения работы регионального оператора и выполнения уставных задач) планируется осуществлять за счет средств бюджета Пермского края в виде регулярных поступлений (взносов) в размере, определенном сметой.

1.5. При реализации государственной политики в сфере управления многоквартирными домами необходимо учитывать перечень мероприятий, определенных Указом Президента Российской Федерации от 7 мая 2012 г. № 600 «О мерах по обеспечению граждан Российской Федерации доступным и комфортным жильем и повышению качества жилищно-коммунальных услуг».

Создание сети общественного контроля в сфере жилищно-коммунального хозяйства является одним из важнейших мероприятий вышеупомянутого документа. В целях создания Регионального центра общественного контроля заключено соглашение между Министерством энергетики и жилищно-коммунального хозяйства Пермского края и Некоммерческим партнерством содействия развитию жилищно-коммунального хозяйства «Развитие».

1.6. С целью обеспечения «прозрачности платежей», а также усиления контроля за целевым расходованием управляющими организациями платежей граждан за жилищно-коммунальные услуги необходима организация работы на территории Пермского края единого государственного расчетно-кассового центра. Работа данной организации обеспечит выполнение требования Постановления Правительства Российской Федерации от 28 марта 2012 г. № 253 «О требованиях к осуществлению расчетов за ресурсы, необходимые для предоставления коммунальных услуг». Реализация данного мероприятия скажется на снижении уровня задолженности, повышении информированности населения об управлении многоквартирным домом и формировании платы за жилищно-коммунальные услуги, усилении контроля за качеством предоставления жилищных и коммунальных услуг.

1.7. Меры государственного регулирования и управления отмеченными рисками с целью минимизации их влияния на достижение целей Подпрограммы изложены в разделе IX приложения 2 к государственной программе «Обеспечение качественным жильем и услугами ЖКХ населения Пермского края» (далее – Программа).

II. Приоритеты и цели государственной политики в соответствующей сфере социально-экономического развития, описание основных целей и задач подпрограммы государственной программы, прогноз развития соответствующей сферы социально-экономического развития и планируемые показатели по итогам реализации подпрограммы государственной программы

2.1. Приоритеты государственной политики, в рамках которой реализуется Подпрограмма, – создание комфортных условий проживания граждан, недопущение за счет несвоевременного капитального ремонта домов роста доли ветхих домов, формирование конкурентной среды на рынке жилищно-коммунальных услуг, реформирование жилищно-коммунального хозяйства.

2.2. Цель Подпрограммы – повышение качества предоставляемых населению жилищно-коммунальных услуг и обеспечение комфортности проживания граждан в жилищном фонде Пермского края.

2.3. Для достижения поставленной цели предполагается решение следующих задач:

формирование и поддержка региональной системы капитального ремонта общего имущества многоквартирных домов;

содействие формированию конкурентной среды в сфере управления многоквартирными домами;

содействие формированию эффективных механизмов управления многоквартирными домами, самоорганизации собственников помещений в многоквартирных домах, в том числе по средствам создания сети общественного контроля в сфере жилищно-коммунального хозяйства.

2.4. Прогноз развития и планируемые показатели по итогам реализации Подпрограммы представлены в приложении 6 к Программе.

III. Прогноз конечных результатов подпрограммы государственной программы, характеризующих целевое состояние (изменение состояния) уровня и качества жизни населения, социальной сферы, экономики, общественной безопасности, государственных институтов, степени реализации других общественно значимых интересов и потребностей в соответствующей сфере

3.1. Результатом эффективной реализации Подпрограммы станет повышение комфортности проживания граждан в жилищном фонде Пермского края.

3.2. Ожидаемые результаты реализации Подпрограммы:

Ежегодное выполнение плановых показателей краткосрочного плана реализации региональной программы капитального ремонта общего имущества в многоквартирных домах на уровне 100 %;

увеличение доли граждан, удовлетворенных деятельностью организации, осуществляющей управление многоквартирным домом, по данным социологического мониторинга, до 55 % к концу 2017 года;

создание и обеспечение деятельности некоммерческой организации «Фонд капитального ремонта общего имущества в многоквартирных домах в Пермском крае»;

организация работы на территории Пермского края единого государственного расчетно-кассового центра;

обеспечение содержания жилых домов в Правобережном районе г. Березники;

обеспечение содержания специализированного жилищного фонда Пермского края для детей-сирот и детей, оставшихся без попечения родителей, лиц из числа детей-сирот и детей, оставшихся без попечения родителей.

IV. Сроки реализации подпрограммы государственной программы в целом, этапы и сроки их реализации с указанием промежуточных показателей

Подпрограмма рассчитана на период с 2014 по 2017 годы.

Подпрограмма не имеет строгой разбивки на этапы, мероприятия реализуются на протяжении всего срока реализации Программы.

V. Перечень мероприятий подпрограммы государственной программы с указанием сроков их реализации и ожидаемых результатов

В соответствии с поставленными задачами на период реализации Подпрограммы запланированы следующие мероприятия:

5.1. основное мероприятие «Капитальный ремонт и модернизация жилищного фонда»;

5.1.1. мероприятие «Обеспечение деятельности некоммерческой организации «Фонд капитального ремонта общего имущества в многоквартирных домах в Пермском крае»;

5.1.2. мероприятие «Обеспечение мероприятий по капитальному ремонту многоквартирных домов»;

5.2. основное мероприятие «Формирование политики в сфере управления многоквартирными домами на территории Пермского края»;

5.2.1. мероприятие «Формирование и поддержка сети общественного контроля в сфере жилищно-коммунального хозяйства»;

5.2.2. мероприятие «Организация работы на территории Пермского края единого государственного расчетно-кассового центра»;

5.3. основное мероприятие «Выполнение работ по обеспечению содержания и управления введенных в эксплуатацию жилых домов в Правобережном районе г. Березники»;

5.4. основное мероприятие «Обеспечение мероприятий по организации управления и содержания жилых помещений специализированного жилищного фонда Пермского края для детей-сирот и детей, оставшихся без попечения родителей, лиц из числа детей-сирот и детей, оставшихся без попечения родителей».

VI. Основные меры правового регулирования в соответствующей сфере, направленные на достижение целей и конечных результатов подпрограммы государственной программы, с обоснованием основных положений и сроков принятия необходимых нормативных правовых актов

Основные меры правового регулирования в сфере формирования жилищной политики и повышения безопасности и комфортности проживания граждан Пермского края в жилищном фонде указаны в разделе VI Программы.

VII. Перечень целевых показателей подпрограммы государственной программы с расшифровкой плановых значений по годам ее реализации, а также сведения о взаимосвязи мероприятий и результатов их выполнения с конечными целевыми показателями подпрограммы государственной программы

Перечень целевых показателей подпрограммы с расшифровкой плановых значений по годам, а также сведения о взаимосвязи мероприятий и результатов их выполнения с конечными целевыми показателями подпрограммы представлены в приложении 6 к настоящей Программе.

VIII. Информация по ресурсному обеспечению подпрограммы государственной программы

Информация по ресурсному обеспечению Подпрограммы представлена в паспорте Подпрограммы «Формирование жилищной политики и повышение безопасности и комфортности проживания граждан Пермского края в жилищном фонде».

Дополнительная информация по ресурсному обеспечению Подпрограммы за счет средств бюджета Пермского края приведена в приложении 7 к Программе, за счет средств федерального бюджета – в приложении 8 к Программе, за счет внебюджетных источников финансирования и местных бюджетов – в приложении 9 к Программе.

IX. Описание мер государственного регулирования и управления рисками с целью минимизации их влияния на достижение целей подпрограммы государственной программы

Принятие общих мер по управлению рисками осуществляется ответственным исполнителем Подпрограммы Министерством энергетики и жилищно-коммунального хозяйства Пермского края в процессе реализации Подпрограммы.

На минимизацию риска недостижения конечных результатов Подпрограммы «Формирование жилищной политики и повышение безопасности и комфортности проживания граждан Пермского края в жилищном фонде» направлены меры по формированию плана, содержащего перечень мероприятий Подпрограммы, включая мероприятия, промежуточные показатели и индикаторы, а также мониторинг реализации Подпрограммы.

Минимизация риска недофинансирования Подпрограммы за счет средств бюджета Пермского края осуществляется путем привлечения федеральных средств, а также внебюджетных средств.

X. Методика оценки эффективности подпрограммы государственной программы

Методика оценки эффективности Подпрограммы «Формирование жилищной политики и повышение безопасности и комфортности проживания граждан Пермского края в жилищном фонде» соответствует методике, изложенной в разделе XI Программы.

Приложение 3
к государственной программе
«Обеспечение качественным жильем
и услугами ЖКХ населения
Пермского края»

Подпрограмма 2

«Строительство и модернизация (реконструкция) систем коммунальной инфраструктуры, газоснабжения, электроснабжения, обращения с отходами потребления»

Паспорт Подпрограммы

Ответственный исполнитель Подпрограммы	Министерство строительства и жилищно-коммунального хозяйства Пермского края
Участники Подпрограммы	Министерство территориального развития Пермского края
Основные мероприятия	Софинансирование расходов на создание и(или) реконструкцию объектов коммунальной инфраструктуры концессионных соглашений (мероприятий инвестиционных программ концессионеров). Бюджетные инвестиции на строительство объектов общественной инфраструктуры регионального значения
Программно-целевые инструменты Подпрограммы	Не предусмотрены
Цели Подпрограммы	Повышение уровня надежности поставки коммунальных ресурсов, комфортности проживания, обеспечение предоставления жилищно-коммунальных услуг нормативного качества при их доступной стоимости на условиях государственно-частного партнерства
Задачи Подпрограммы	Повышение качества и надежности предоставляемых гражданам коммунальных услуг; Модернизация коммунальной инфраструктуры для повышения ресурсной эффективности производства и предоставления услуг. Поддержание санитарного состояния населенных пунктов на нормативном уровне. Снижение среднего уровня износа объектов коммунальной инфраструктуры. Создание условий для газификации объектов социальной сферы и повышения уровня газификации жилищного фонда. Уменьшение доли отходов, поступающих на объекты размещения отходов. Стимулирование выработки ресурсов, вовлеченных во вторичный экономический оборот с использованием методов сортировки.

Ожидаемые результаты реализации Подпрограммы	Увеличение доли населения, обеспеченного питьевой водой, отвечающей санитарным требованиям, до уровня 87,9 % к концу 2014 года. Увеличение количества населенных пунктов, газифицированных природным газом до 358 ед. к концу 2014 года							
Этапы и сроки реализации Подпрограммы	2014-2017 годы. Не имеет строгой разбивки на этапы, мероприятия реализуются на протяжении всего срока реализации Программы							
Целевые показатели Подпрограммы	№ п/п	Наименование показателя	Ед. изм.	Плановое значение целевого показателя				
				2013 г.	2014 г.	2015 г.	2016 г.	2017 г.
	1	Доля отходов потребления, направляемых на переработку с целью извлечения вторичного сырья, от массы образующихся твердых бытовых отходов	%	0	0	5	10	15
	2	Количество введенных в эксплуатацию объектов переработки и захоронения отходов	ед.	4	5	5	3	2
	3	Доля населения Пермского края, обеспеченного питьевой водой, отвечающей требованиям санитарного законодательства	%	87,5	87,9	88,3	90,0	90,5
	4	Количество населенных пунктов, газифицированных природным газом	ед.	344	358	366	380	387

Объемы и источники финансирования Подпрограммы	Источники финансирования	Расходы (тыс. руб.)				
		2014	2015	2016	2017	Итого
	Всего, в том числе:	296 494,0 √	753,2 √	0,0	0,0	297 247,2 √
	краевой бюджет	29 494,0 √	753,2 √	0,0	0,0	30 247,2 √
	федеральный бюджет	0,0	0,0	0,0	0,0	0,0
	бюджет ОМСУ	0,0	0,0	0,0	0,0	0,0
	внебюджетные источники	267 000,0 √	0,0	0,0	0,0	267 000,0 √

I. Характеристика текущего состояния соответствующей сферы социально-экономического развития Пермского края, основные показатели и анализ социальных, финансово-экономических и прочих рисков реализации подпрограммы государственной программы

1.1. Подпрограмма «Строительство и модернизация (реконструкция) систем коммунальной инфраструктуры, газоснабжения, электроснабжения, обращения с отходами потребления» (далее – Подпрограмма) разработана в целях реализации распоряжения губернатора Пермского края от 24 июня 2013 г. № 146-р «Об утверждении перечня государственных программ Пермского края» и в соответствии с Указом губернатора Пермского края от 24 июня 2013 г. № 74 «Об утверждении Порядка разработки, реализации и оценки эффективности государственных программ Пермского края».

Подпрограмма призвана создать необходимые условия для решения основных производственных, финансово-экономических и социальных проблем в коммунальном хозяйстве.

1.2. Обеспечение населения и предприятий Пермского края услугами по водо-, тепло-, газо-, электроснабжению и водоотведению нормативного качества – одна из приоритетных социальных, экономических, экологических проблем, решение которой необходимо для сохранения здоровья и повышения качества жизни населения, обеспечения устойчивого развития производств.

1.3. Решение проблемы носит комплексный характер, а реализация мероприятий по улучшению качества услуг водо-, тепло-, газо-, электроснабжения и водоотведения возможна только при взаимодействии органов власти на всех уровнях, а также концентрации финансовых, технических и научных ресурсов. Для системного решения проблем отрасли целесообразно использовать программно-целевой метод, позволяющий выявить приоритетные направления, на которые необходимо направить наибольшие силы и средства путем обеспечения координации действий со стороны государства и привлечения бюджетных средств, в том числе федеральных и других инвестиций.

1.4. Объекты коммунальной инфраструктуры Пермского края находятся в изношенном состоянии, на 01.01.2013 износ объектов коммунальной инфраструктуры составляет 56,8 %, в разрезе муниципальных образований составляет от 50 % до 100 %.

1.5. по данным Пермьстата, на начало 2012 года водоснабжение населенных пунктов Пермского края обеспечивает 1145 источников централизованного хозяйственно-питьевого водоснабжения, из них 27 поверхностных. В 2011 году эксплуатировалось 902 водопровода: 27 – с водозабором из поверхностных водоемов, 876 – из подземных источников. По сравнению с 2009 годом (913) количество водопроводов уменьшилось, что обусловлено объединением водопроводов (закольцовкой), а также

исключением из эксплуатации поверхностного водозабора в п. Усьва и ряда скважин в г. Перми. Протяженность водопроводных сетей – 8956,9 км, из них 68,2 % сетей нуждается в замене. Доля утечек и неучтенного расхода воды составляет 26,2 %. На безопасность питьевой воды, подаваемой потребителям, кроме качества исходной воды источников в значительной степени влияет состояние разводящих водопроводных сетей, их протяженность, степень изношенности, вторичное загрязнение воды при аварийных ситуациях. Доля населения, обеспеченного питьевой водой, отвечающей требованиям санитарного законодательства, в целом по Пермскому краю на конец 2012 г. составила 87,4 %, в том числе сельского населения – 72,0 %, городского населения – 92,5 %.

1.6. Канализационное хозяйство на территории Пермского края развито неравномерно. В 7 муниципальных образованиях края отсутствуют сети водоотведения, в 5 районах при наличии сетей водоотведения отсутствуют очистные сооружения. Отведение сточных вод осуществляется 196 канализационными системами, 311 канализационными насосными станциями, протяженность канализационных сетей – 3971,3 км, из них 58 % нуждается в замене. В 11 городах и районах Прикамья этот показатель превышает среднекраевой, при этом в 2 муниципальных образованиях износ составил 100 %. Удельный вес сточных вод, поданных на очистку, к общему объему сточных вод составляет 98,4 %. В целом на территории Пермского края в водные объекты ежегодно сбрасывается около 2,5 млрд. куб. м сточных вод, в том числе загрязненных – 302,5 млн. куб. м, из них без очистки – 23,269 млн. куб. м.

1.7. Услуги по теплоснабжению предоставляются 1268 источниками теплоснабжения, эксплуатируется 3152,2 км тепловых и паровых сетей в двухтрубном исчислении, из них 39,8 % сетей нуждаются в замене. Доля потерь тепловой энергии составляет 11,9 %, наибольшие потери тепла отмечены в Чернушинском районе – 15,8 %, наименьшие – в Юсьвинском районе – 1,1 % (по Приволжскому федеральному округу – 10 %, по Российской Федерации – 10,6 %).

1.8. Газоснабжение Пермского края осуществляется как природным газом, поступающим по Единой системе газоснабжения (далее – ЕСГ), так и из местных месторождений природным и попутным нефтяным газом. Объем сетевого газопотребления на территории края превышает 16 млрд. куб. м газа в год, в том числе коммунально-бытовыми предприятиями – 0,7 млрд. куб. м газа, населением – 0,4 млрд. куб. м в год. При этом объем поставки газа из ЕСГ составляет около 15,5 млрд. куб. м газа в год, объем добычи газа с местных месторождений составляет порядка 1 млрд. куб. м газа в год.

Поставка сетевого газа осуществляется по объектам ЕСГ – магистральным газопроводам и газопроводам-отводам и далее непосредственно до потребителей – по газораспределительной системе края.

Общая протяженность распределительных газопроводов газораспределительной системы края на 1 января 2013 года составляет 8,6 тыс. км (прирост за 2012 год – 240 км), в том числе межпоселковых – 1,650 тыс. км. Эксплуатацию распределительных газопроводов осуществляет в основном специализированная газораспределительная организация ЗАО «Газпром газораспределение Пермь».

1.9. Уровень газификации Пермского края природным газом по состоянию на 01.01.2013 составил 62,9 %. по общему уровню газификации в Приволжском федеральном округе Пермский край находится на 11 месте из 14 субъектов.

Для сравнения: средний уровень газификации природным газом по Российской Федерации составляет 63,1 %, в Приволжском федеральном округе – 75,75.

Из 48 муниципальных районов и городских округов отсутствует газоснабжение природным газом Сивинского, Чердынского, Юрлинского, Кочевского, Косинского и Гайнского районов края.

Сетевым газоснабжением в настоящее время охвачено 332 населенных пункта, в том числе городов и поселков городского типа – 47, сельских населенных пунктов – 285 (прирост за 2012 год составил 10 населенных пунктов).

Газификация территорий края является одним из актуальных направлений государственной политики в создании условий для их социально-экономического развития, повышения уровня и качества жизни населения.

1.10. К основным проблемам в сфере обеспечения надежного газоснабжения и развития газификации относятся:

высокий уровень износа объектов газораспределительной системы края;
высокая стоимость первоначальных капитальных затрат при проектировании и строительстве объектов газификации;

неэффективность сетевой газификации населенных пунктов, удаленных края от действующих газораспределительных систем;

увеличение бюджетных расходов на содержание и эксплуатацию объектов газораспределительной сети, находящихся в краевой и муниципальной собственности.

1.11. Пермский край является избыточным по генерации электрической энергии – при установленной мощности электростанций 6626,4 МВт максимальная потребляемая мощность потребителей Пермского края составляет 3670 МВт. При этом магистральные электросети напряжением 220-500 кВ в крае не развиты – Пермский край единственный из регионов

Российской Федерации разделен на 3 изолированные зоны свободного перетока. Распределительные электросети 6-10 кВ имеют очень большую протяженность, в том числе для электроснабжения удаленных малонаселенных поселков до 50-100 км.

1.12. Большая часть распределительных электросетей 6-10 кВ находится в собственности или обслуживании крупных электросетевых организаций – филиала «Пермэнерго» ОАО «МРСК Урала», ОАО «КС-Прикамье», Березниковский филиал ООО «Новогор-Прикамье» (в части электроснабжения), МУП «Чернушинские городские коммунальные электросети», МУП «Кудымкарские городские коммунальные электросети», ООО «Добрянские городские электросети». Содержание электросетей требует постоянного ремонта и реконструкции, также необходимо строительство электросетей для новых потребителей.

Часть распределительных электросетей 6-10 кВ находилась на балансе муниципалитетов, часть была построена хозяйственным способом предприятиями и была признана в установленном порядке бесхозяйной с принятием на баланс муниципалитетов. Муниципальные и бесхозяйные электросети обслуживаются только в аварийных ситуациях, на них не проводятся планово-предупредительные ремонты, и, соответственно, большая часть данных сетей находится в аварийном состоянии. Электросетевые организации готовы принять данные сети только после проведения их капитального ремонта (реконструкции).

1.13. Потери электроэнергии в воздушных линиях 6-10 кВ, протяженностью более 25 км, превышают потребление электроэнергии в малонаселенных (до 200 жителей) поселках, большое количество условных единиц данных объектов и потерь на них приводят к увеличению тарифа на передачу электроэнергии для всех потребителей края, кроме того, удаленность объектов приводит к длительным срокам устранения аварийных ситуаций. Для электроснабжения данных поселков целесообразнее применение электростанций на основе возобновляемых источников энергии (ВИЭ, солнце, ветер, гидроресурсы) – в таком случае из тарифа электросетевых компаний будут исключены потери и условные единицы на протяженные электросети, что приведет к снижению тарифа, а в малонаселенных пунктах значительно увеличится качество и надежность электроснабжения при снижении тарифа за счет исключения составляющей на передачу электроэнергии.

1.14. Образование и накопление отходов производства и потребления являются одной из наиболее серьезных экологических проблем Пермского края, на территории которого ежегодно образуется более 40 млн. тонн отходов. В общем объеме отходов твердые бытовые отходы (далее – ТБО) составляют порядка 1200 тыс. тонн.

По результатам инвентаризации объектов размещения отходов (далее – ОРО), проведенной в 2011 г., на территории Пермского края выявлено 697 ОРО (из них 625 действующих) общей площадью около 900 гектаров с объемом накопленных бытовых отходов более 17 млн. тонн.

1.15. В настоящее время на территории Пермского края действует только 4 полигона ТБО, получивших положительное заключение государственной экологической экспертизы, и 19 ОРО, эксплуатируемых лицензированными организациями.

Ежегодный объем ТБО, направляемых на ОРО, отвечающие нормативным требованиям, составляет 296 тыс. тонн (24,7 %), а остальные 904 тыс. тонн (75,3 %) размещаются на санкционированных или несанкционированных свалках.

Сбор и вывоз ТБО зачастую осуществляется неспециализированным транспортом. Отсутствует налаженная система сбора и вывоза крупногабаритных отходов, что приводит к захламлению контейнерных площадок. До настоящего времени в Пермском крае не внедрена система селективного сбора ТБО.

С целью стимулирования укрупнения объектов размещения отходов потребления и снижения транспортных затрат планируется создание системы двухэтапного вывоза отходов с использованием мусороперегрузочных станций в удаленных от мусороперерабатывающих комбинатов (далее – МПК) районах. Порядок ввода МПК, мусороперегрузочных станций и мусоросортировочных станций определяется по мере подачи соответствующих заявок от муниципальных образований Пермского края. Анализ параметров показал целесообразность строительства объектов по переработке отходов в соответствии с критериями:

строительство полигонов ТБО осуществляется на основании соглашения между муниципальными образованиями с охватом обслуживания населения не менее 100 тыс. человек (около 40 тыс. тонн ТБО в год);

строительство мусоросортировочных станций на основании соглашения между муниципальными образованиями целесообразно в населенных пунктах с численностью населения более 25 тыс. человек (около 8 тыс. тонн ТБО в год) с необходимостью заключения договоров на вывоз хвостов на полигон ТБО, отвечающий нормативно-техническим требованиям;

строительство мусороперегрузочной станции за счет бюджетов органов местного самоуправления рекомендуется в населенных пунктах с численностью населения менее 25 тыс. человек с необходимостью заключения договоров на вывоз хвостов на полигон ТБО, отвечающий нормативно-техническим требованиям.

Рекомендуемое расстояние между объектами обращения с отходами следующее:

отходообразователь – мусороперегрузочная станция – не более 20 км;
мусороперегрузочная станция – мусоросортировочная станция – не более 30 км;

мусоросортировочная станция – полигон ТБО – не более 50 км. Логистический анализ показал, что на территории Пермского края сортировка отходов целесообразна в 27 муниципальных образованиях, перегрузка отходов – в 21, а захоронение – в 11. При организации МПК необходимо учитывать существующие объекты по переработке и захоронению отходов, их техническое состояние и перспективы развития. В зоне обслуживания МПК также необходима установка не менее одного объекта по обезвреживанию опасных отходов (1-3 класса опасности).

1.16. Очистка территорий населенных пунктов – одно из важнейших мероприятий, направленных на обеспечение экологического и санитарно-эпидемиологического благополучия населения и охрану окружающей среды.

На территории Пермского края схемы санитарной очистки и уборки территорий населенных мест разработаны только в 30 муниципальных образованиях, что составляет 8 % от необходимого числа.

Также основной проблемой в сфере обращения с отходами потребления на территории Пермского края является недостаточное количество специализированных предприятий, оказывающих услуги по захоронению отходов с соблюдением санитарно-технических требований.

Вследствие указанных обстоятельств большинство жителей Пермского края не получают качественной услуги по сбору, вывозу и утилизации отходов.

1.17. Представленная характеристика жилищно-коммунального хозяйства Пермского края показывает, что отказ от решения проблем программно-целевым методом приведет к инерционному развитию жилищно-коммунального хозяйства, в условиях которого показатели надежности обслуживания, ресурсной эффективности, условия жизни населения будут ухудшаться.

Острота проблем качества, надежности и экологической безопасности коммунального обслуживания, их влияние на комфортность проживания населения, улучшение жилищных условий требуют системной разработки и реализации программных мероприятий, поиска новых путей модернизации объектов коммунальной инфраструктуры и жилищного фонда.

1.18. Учитывая низкую платежеспособность потребителей, предприятия отрасли оказались в сложном экономическом положении; не имея достаточных доходов от предоставленных жилищно-коммунальных услуг, не привлекались инвестиции в основные производственные фонды в объемах, необходимых не только для развития инфраструктуры, но и для ее поддержки. Все это привело к ряду проблем, основными из которых являются:

недостаточное развитие коммунальных систем и неравномерное распределение мощностей, приводящее к неэффективному использованию ресурсов;

низкая ресурсная эффективность коммунальной инфраструктуры;

высокий уровень износа коммунальной инфраструктуры и жилищного фонда, который составляет в разрезе муниципальных образований от 50 % до 100 %;

сверхплановые потери коммунального ресурса в процессе производства и транспортировки до потребителей (доля утечек и неучтенного расхода воды в суммарном объеме воды, поданной в сеть, составляет 26,2 %, доля потерь тепловой энергии в суммарном объеме отпуска тепловой энергии составляет 8,1 %);

низкая доля инвестиционных расходов в структуре себестоимости коммунальных услуг;

низкая эффективность системы управления в жилищно-коммунальном хозяйстве, преобладание административных методов хозяйствования над рыночными.

1.19. Текущая ситуация с привлечением инвестиций в сферу ЖКХ складывается следующим образом. На 2013 год в Пермском крае было утверждено 438 тарифов на услуги теплоснабжения по 287 организациям, 263 тарифа на услуги водоснабжения по 179 организациям, 143 тарифа на услуги водоотведения по 111 организациям. Доля муниципальных предприятий в сфере теплоснабжения составила 17 % (всего 40 МУПов), в сфере водоснабжения и водоотведения – 22 % (всего 39 МУПов).

На территории края инвестиционные проекты реализуются 3 организациями в сфере теплоснабжения (1 % от общего числа организаций), 3 организациями в сфере водоснабжения (1,7 %) и 2 организациями в сфере водоотведения (1,8 %). Объем средств по данным инвестиционным программам составляет 294 млн. руб. Низкий уровень инвестиционной активности организаций свидетельствует о недостаточной заинтересованности собственников заниматься развитием коммунальной инфраструктуры.

Недостаточные инвестиции в модернизацию коммунальной инфраструктуры ведут к снижению качества и надежности обслуживания потребителей, ресурсной эффективности производства жилищно-коммунальных услуг, а в конечном итоге – к снижению качества и комфортности проживания.

1.20. Учитывая комплекс проблем в жилищно-коммунальной сфере и необходимость выработки системного решения, обеспечивающего комфортность проживания, при одновременном повышении ресурсной эффективности производства жилищно-коммунальных услуг, а также в соответствии с утвержденным перечнем поручений Президента Российской

Федерации по итогам заседания Госсовета от 9 июля 2013 г. о необходимости обеспечить передачу к 2016 году частным операторам в концессию объектов жилищно-коммунального хозяйства всех государственных и муниципальных предприятий необходимо системное решение указанных проблем путем координации действий со стороны государства и привлечения инвестиций и бюджетных средств, в том числе федеральных в рамках развития государственно-частного партнерства.

1.21. В результате реализации Подпрограммы планируется стабилизировать ситуацию в жилищно-коммунальном хозяйстве, обеспечить предоставление жилищно-коммунальных услуг нормативного качества при их доступной стоимости.

1.22. При реализации мероприятий Подпрограммы могут возникнуть риски, связанные с:

- недостатками в управлении Подпрограммой;
- несвоевременным нормативным обеспечением выполнения мероприятий Подпрограммы, изменением федерального законодательства;
- финансированием мероприятий Подпрограммы;
- негативным отношением населения;
- форс-мажорными обстоятельствами.

II. Приоритеты и цели государственной политики в соответствующей сфере социально-экономического развития, описание основных целей и задач подпрограммы государственной программы, прогноз развития соответствующей сферы социально-экономического развития и планируемые показатели по итогам реализации подпрограммы государственной программы

2.1. Подпрограмма соответствует приоритетам, установленным в стратегии социально-экономического развития Пермского края до 2026 года, утвержденной Постановлением Законодательного Собрания Пермского края от 1 декабря 2011 г. № 3046 «О стратегии социально-экономического развития Пермского края до 2026 года», и направлена на:

модернизацию жилищно-коммунального хозяйства и обеспечение доступности оплаты коммунальных услуг для потребителей через привлечение субъектов предпринимательства к управлению и инвестированию в развитие системы коммунальной инфраструктуры;

совершенствование тарифной политики и развитие механизмов государственно-частного партнерства в сфере предоставления коммунальных услуг;

снижение среднего уровня износа системы коммунальной инфраструктуры.

2.2. Цель Подпрограммы – повышение уровня надежности поставки коммунальных ресурсов, комфортности проживания, обеспечение

предоставления жилищно-коммунальных услуг нормативного качества при их доступной стоимости на условиях государственно-частного партнерства.

2.3. Для достижения поставленной цели должны быть решены следующие задачи:

повышение качества и надежности предоставляемых гражданам коммунальных услуг;

модернизация коммунальной инфраструктуры для повышения ресурсной эффективности производства и предоставления услуг;

поддержание санитарного состояния населенных пунктов на нормативном уровне;

снижение среднего уровня износа объектов коммунальной инфраструктуры;

создание условий для газификации объектов социальной сферы и повышения уровня газификации жилищного фонда;

уменьшение доли отходов, поступающих на объекты размещения отходов;

стимулирование выработки ресурсов, вовлеченных во вторичный экономический оборот с использованием методов сортировки.

2.4. Целевыми показателями эффективности реализации государственной программы являются:

увеличение доли населения, обеспеченного питьевой водой, отвечающей санитарным требованиям;

увеличение доли отходов потребления, направляемых на переработку с целью извлечения вторичного сырья, от массы образующихся твердых бытовых отходов.

III. Прогноз конечных результатов подпрограммы государственной программы, характеризующих целевое состояние (изменение состояния) уровня и качества жизни населения, социальной сферы, экономики, общественной безопасности, государственных институтов, степени реализации других общественно значимых интересов и потребностей в соответствующей сфере

В рамках реализации Подпрограммы к концу 2017 года планируется достичь следующих конечных результатов:

увеличение доли населения, обеспеченного питьевой водой, отвечающей санитарным требованиям, до уровня 87,9 % к концу 2014 года;

увеличение количества населенных пунктов, газифицированных природным газом до 358 ед. к концу 2014 года.

IV. Сроки реализации государственной программы в целом, этапы и сроки их реализации с указанием промежуточных показателей

Срок реализации Подпрограммы – 2014-2017 годы.

Реализация мероприятий Подпрограммы не предусматривает разделение на этапы.

V. Перечень мероприятий подпрограммы государственной программы с указанием сроков их реализации и ожидаемых результатов

В соответствии с поставленными задачами на период реализации Подпрограммы запланированы следующие мероприятия:

Софинансирование расходов на создание и(или) реконструкцию объектов коммунальной инфраструктуры концессионных соглашений (мероприятий инвестиционных программ концессионеров).

Бюджетные инвестиции на строительство объектов общественной инфраструктуры регионального значения:

межпоселкового газопровода к с. Старый Шагирт, Куединский муниципальный район;

межмуниципальный водовод от г. Перми до г. Краснокамска.

Финансирование мероприятий Программы осуществляется за счет средств бюджета Пермского края, бюджетов муниципальных образований, внебюджетных источников.

VI. Основные меры правового регулирования в соответствующей сфере, направленные на достижение целей и конечных результатов подпрограммы государственной программы, с обоснованием основных положений и сроков принятия необходимых нормативных правовых актов

Основные меры правового регулирования в сфере строительства объектов газоснабжения и объектов обращения с отходами указаны в разделе VI Программы.

VII. Перечень целевых показателей подпрограммы с расшифровкой плановых значений по годам ее реализации, а также сведения о взаимосвязи мероприятий и результатов их выполнения с конечными целевыми показателями подпрограммы государственной программы

Перечень целевых показателей подпрограммы с расшифровкой плановых значений по годам, а также сведения о взаимосвязи мероприятий и результатов их выполнения с конечными целевыми показателями подпрограммы представлены в приложении 6 к настоящей Программе.

VIII. Информация по ресурсному обеспечению подпрограммы государственной программы

Финансирование мероприятий Подпрограммы осуществляется за счет средств федерального, краевого и местных бюджетов, а также за счет внебюджетных источников. Объемы финансирования на реализацию подпрограмм определяются ежегодно при формировании бюджета Пермского края и утверждаются законом Пермского края о бюджете Пермского края на очередной финансовый год и плановый период.

Финансовое обеспечение реализации Подпрограммы за счет средств бюджета Пермского края приведено в приложении 7 к Программе, за счет средств федерального бюджета – в приложении 8 к Программе, за счет внебюджетных источников финансирования и местных бюджетов – в приложении 9 к Программе.

IX. Описание мер государственного регулирования и управления рисками с целью минимизации их влияния на достижение целей подпрограммы государственной программы

9.1. Риски реализации Подпрограммы государственной программы разделены на внутренние, которые относятся к сфере компетенции Ответственного исполнителя Подпрограммы государственной программы, и внешние, наступление или ненаступление которых не зависит от действий Ответственного исполнителя Подпрограммы государственной программы.

9.2. Внутренние риски могут являться следствием:

низкой исполнительской дисциплины ответственного исполнителя Подпрограммы государственной программы;

несвоевременных разработок, согласований и принятий документов, обеспечивающих выполнение мероприятий Подпрограммы государственной программы;

недостаточной оперативности при корректировке плана реализации Подпрограммы государственной программы при наступлении внешних рисков реализации Подпрограммы государственной программы;

9.3. Мерами управления внутренними рисками являются:

детальное планирование хода реализации Подпрограммы государственной программы;

оперативный мониторинг выполнения мероприятий Подпрограммы государственной программы;

своевременная актуализация планов реализации Подпрограммы государственной программы, в том числе корректировка состава и сроков исполнения мероприятий с сохранением ожидаемых результатов мероприятий Подпрограммы государственной программы.

9.4. Внешние риски могут являться следствием:

деятельности иных органов государственной власти Пермского края;
изменения федерального законодательства в области жилищного строительства и(или) предоставления жилищно-коммунальных услуг;
роста уровня инфляции;
роста стоимости сырья и строительных материалов;
невыполнения или неполного выполнения застройщиками (инвесторами) обязательств по договорам в части несоблюдения сроков реализации инвестиционных проектов;
недостаточности финансирования из бюджетных источников.

9.5. Основной мерой управления этими рисками является проведение в течение всего срока реализации Подпрограммы мониторинга текущих мировых и федеральных тенденций в сфере Подпрограммы с последующей при необходимости актуализацией плана реализации Подпрограммы.

Х. Методика оценки эффективности подпрограммы государственной программы

Методика оценки эффективности Подпрограммы соответствует методике, изложенной в разделе XI Программы.

Приложение 4
к государственной программе
«Обеспечение качественным жильем
и услугами ЖКХ населения
Пермского края»

Подпрограмма 3
«Развитие жилищного строительства в Пермском крае»

Паспорт Подпрограммы

Ответственный исполнитель Подпрограммы	Министерство строительства и жилищно-коммунального хозяйства Пермского края
Участники Подпрограммы	Министерство финансов Пермского края; Министерство образования и науки Пермского края; Министерство социального развития Пермского края; Министерство по делам Коми-Пермяцкого округа; органы местного самоуправления муниципальных образований Пермского края
Программно-целевые инструменты Подпрограммы	Не предусмотрены
Цели Подпрограммы	Повышение доступности и качества жилья для населения Пермского края
Задачи Подпрограммы	Увеличение объемов строительства жилья, в том числе экономического класса. Развитие производственной базы строительного комплекса. Развитие финансово-кредитных институтов рынка жилья. Стимулирование частной инициативы граждан в жилищном строительстве. Обеспечение отдельных категорий граждан жильем, установленных действующим законодательством. Повышение качества жилищного фонда. Формирование рынка арендного жилья. Разработка и реализация способов бюджетной и организационной поддержки семей, стоящих на учете в ЗАТО Звездный, при решении жилищных проблем.
Ожидаемые результаты реализации Подпрограммы	Увеличение объемов ввода жилья до 1720 тыс. кв. м к концу 2017 года; увеличение уровня обеспеченности населения жильем до 24,6 кв. м на человека к концу 2017 года; увеличение объемов ввода жилья по стандартам экономического класса до 1032 тыс. кв. м к концу 2017 года;

	<p>увеличение объемов ввода малоэтажного (индивидуального) жилья до 860 тыс. кв. м к концу 2017 года;</p> <p>уменьшение доли ветхого и аварийного жилья в жилищном фонде от числа жилых единиц до 4,24 % к концу 2017 года;</p> <p>количество семей, утративших служебную связь с предприятиями, учреждениями и организациями, расположенными на территории ЗАТО Звездный, и переселенных из ЗАТО Звездный на новое место жительства, – не менее 11 семей к концу 2017 года;</p> <p>общая площадь жилья, приобретаемая для переселения граждан из ЗАТО Звездный на новое место жительства, – не менее 660 кв. м к концу 2017 года;</p> <p>развитие производственной базы строительного комплекса;</p> <p>повышение доступности кредитных ресурсов для строительства и приобретения жилья;</p> <p>повышение активности участия граждан в жилищном строительстве;</p> <p>обеспечение отдельных категорий граждан жильем, установленных действующим законодательством;</p> <p>повышение качества жилищного фонда</p>							
<p>Этапы и сроки реализации Подпрограммы</p>	<p>2014-2017 годы, выделение этапов реализации Подпрограммы не предусмотрено</p>							
<p>Целевые показатели Подпрограммы</p>	<p>№ п/п</p>	<p>Наименование показателя</p>	<p>Ед. изм.</p>	<p>Плановое значение целевого показателя</p>				
				<p>2013</p>	<p>2014</p>	<p>2015</p>	<p>2016</p>	<p>2017</p>
	<p>1</p>	<p>Общий (годовой) объем ввода жилья в Пермском крае</p>	<p>тыс. кв. м</p>	<p>880</p>	<p>1000</p>	<p>1300</p>	<p>1500</p>	<p>1720</p>
	<p>2</p>	<p>Уровень обеспеченности населения жильем</p>	<p>кв. м на чел.</p>	<p>21,9</p>	<p>22,9</p>	<p>23,4</p>	<p>24,0</p>	<p>24,6</p>
	<p>3</p>	<p>Коэффициент доступности жилья (соотношение средней рыночной стоимости стандартной квартиры общей площадью 54 кв. м и среднего денежного дохода семьи, состоящей из трех человек)</p>	<p>лет</p>	<p>4,2</p>	<p>4,0</p>	<p>4,0</p>	<p>3,9</p>	<p>3,9</p>
	<p>4</p>	<p>Объем ввода жилья по стандартам экономического класса в Пермском крае</p>	<p>тыс. кв. м</p>	<p>242</p>	<p>500</p>	<p>780</p>	<p>900</p>	<p>1032</p>

5	Объем сформированного арендного жилого фонда	тыс. кв. м	-	-	-	-	7,189
6	Общий (годовой) объем ввода малоэтажного (индивидуального) жилья в Пермском крае	тыс. кв. м	315,922	440	500	650	860
7	Удельный вес введенной общей площади жилых домов по отношению к общей площади жилищного фонда	%	1,5	1,7	2,2	2,5	2,6
8	Средняя стоимость 1 квадратного метра общей площади жилья	руб.	49324	47476	46631	46427	46160
9	Отношение числа семей, которые приобрели, или получили доступное и комфортное жилье в течение года, числу семей, желающих улучшить свои жилищные условия, в Пермском крае	%	0	0	22,5	29,5	37
10	Уровень обеспеченности муниципальных образований Пермского края документами территориального развития	%	44	100	100	100	100
11	Площадь расселенного аварийного жилищного фонда в рамках реализации региональной адресной программы по переселению граждан из аварийного жилищного фонда	тыс. кв. м	51,5	32,8	48,6	44,4	50,4
12	Доля ветхого и аварийного жилья в жилищном фонде от числа жилых единиц в жилищном фонде	тыс. кв. м	4,64	4,54	4,44	4,34	4,24

	13	Количество семей, переселенных из аварийного (непригодного для проживания) жилищного фонда г. Березники	ед.	-	-	1921	1481	2104
	14	Количество семей, утративших служебную связь с предприятиями, учреждениями и организациями, расположенными на территории ЗАТО Звездный, и переселенных из ЗАТО Звездный на новое место жительства	семьи	-	2	3	3	3
	15	Общая площадь жилья, приобретаемая для переселения граждан из ЗАТО Звездный на новое место жительства	кв. м	-	150	170	170	170
Объемы и источники финансирования Подпрограммы	Источники финансирования		Расходы (тыс. руб.)					
			2014	2015	2016	2017	Итого	
	Всего, в том числе:		4 891 817,0	4 772 970,0	2 816 115,9	844 589,2	13 325 492,1	
	краевой бюджет		1 242 930,0	556 049,1	671 493,8	552 754,6	3 023 227,5	
	федеральный бюджет		2 229 475,6	2 138 155,5	1 873 033,0	190 334,0	6 430 998,1	
	бюджет ОМСУ		327 455,8	368 449,5	271 589,1	101 500,6	1 068 995,0	
внебюджетные источники		1 091 955,6	1 710 315,9	0,0	0,0	2 802 271,5		

I. Характеристика текущего состояния соответствующей сферы социально-экономического развития Пермского края, основные показатели и анализ социальных, финансово-экономических и прочих рисков реализации подпрограммы государственной программы

1.1. Условия проживания.

1.1.1. по данным Всероссийской переписи населения 2010 года, преобладающая часть жителей Пермского края (98,3 % населения, ответившего на вопрос о типе жилого помещения) проживает в индивидуальных (одноквартирных) домах, отдельных или коммунальных квартирах. За период с 2002 по 2010 годы численность проживающих в этих типах помещений выросла на 4,6 %, при этом следует отметить, что численность населения края за эти годы сократилась на 6,5 %.

1.1.2. Основным типом жилья среди горожан по-прежнему остается отдельная квартира (80,2 % от числа указавших тип жилища). Вместе с тем после переписи 2002 года выросло число горожан, проживающих в индивидуальных домах (доля – 10,2 %). Среди сельских жителей показатель разделился примерно поровну: 49,1 % сельчан проживает в отдельных квартирах и 47,1 % – в индивидуальных домах¹

1.1.3. Общая площадь жилья, приходящаяся на одного члена частных домохозяйств, проживающих в индивидуальных домах, отдельных и коммунальных квартирах, по данным Всероссийской переписи населения 2010 года, осталась на уровне 2002 года и составила в среднем по Пермскому краю 18 кв. м (в среднем по Российской Федерации – 19 кв. м). При этом на одного сельского жителя приходится 17 кв. м общей площади, на одного городского – 18 кв. м. У проживающих в индивидуальных домах средний размер площади на 1 человека составляет 19 кв. м, в городской местности этот показатель несколько выше (20 кв. м). В коммунальных квартирах показатель снизился до 11 кв. м за счет городских коммунальных квартир, преобразованных из общежитий.

Для обеспечения комфортного проживания населения число жилых комнат в помещении должно превышать число членов домохозяйства. В таких условиях в Пермском крае находятся 236 тыс. домохозяйств, то есть 23,4 %.

1.2. Распределение жилых домов по материалам стен.

1.2.1. Одним из основных строительных материалов индивидуальных домов является дерево. Из общего числа индивидуальных домов деревянные составляют 85,9 %, каменные и кирпичные – 7,9 %, блочные – 1,2 %, смешанные – 1,9 %, прочие – 1,8 %, панельные – 0,8 %, монолитные – 0,5 %.

1.2.2. В материале наружных стен многоквартирных домов Пермского края преобладает кирпич, панель и блок. Из данных материалов построено

¹ Жилищные условия населения Пермского края. Территориальный орган Федеральной службы государственной статистики по Пермскому краю (Пермьстат).

более 77 % домов. Многоквартирные дома распределились следующим образом: каменные и кирпичные – 52,15 %, блочные – 9,19 %, панельные – 15,71 %, смешанные – 3,16 %, деревянные – 14,14 %, прочие – 5,57 %, монолитные – 0,09 %.

1.3. Объемы строительства и ввода в эксплуатацию жилых домов.

1.3.1. Ситуация в жилищном строительстве в целом по Пермскому краю характеризуется низкими в сравнении с другими регионами показателями. По показателю «ввод общей площади жилых домов на 1000 человек населения» Пермский край на протяжении ряда лет находится на шестом месте по Уральскому экономическому району – 313,9 тыс. кв. метров в 2012 году (первенство стабильно удерживает Республика Башкортостан – 572,0 тыс. кв. м). Самый низкий показатель сложился по Курганской области – 280,5 тыс. кв. м.²

Согласно официальным данным статистики объемы жилищного строительства, как и объемы ввода жилья в эксплуатацию, в Пермском крае не восстановили положительную динамику, имевшую место до кризиса 2008 года. Пик ввода за последние 10 лет был зафиксирован в 2007 году в объеме 884,1 тыс. кв. м

1.3.2. За 2012 год на территории Пермского края возросли объемы сданного в эксплуатацию жилья. За счет всех источников финансирования построено 11,5 тыс. квартир общей площадью 825,8 тыс. кв. метров (110,3 % к уровню прошлого года).

1.3.3. В краевом центре за счет всех форм собственности было введено в эксплуатацию 462,4 тыс. кв. метров общей площади жилых домов (113,2 % к уровню 2011 года), в том числе населением – 63,9 тыс. кв. метров (163,1 %). Также возрос объем сданного в эксплуатацию жилья на территории 28 городских округов и муниципальных районов Пермского края.

Значительно увеличились объемы жилищного строительства в городских округах: Кунгуре (в 7,7 раза) и Березниках (в 2,8 раза), а также в Кизеловском (в 2,7 раза), Косинском (в 2,2 раза) и Кочевском (в 2,1 раза) муниципальных районах. Более чем в 1,5 раза превышен уровень ввода в эксплуатацию жилых домов в г. Губахе и в Большесосновском, Верецагинском, Горнозаводском, Ильинском, Красновишерском, Краснокамском, Октябрьском, Юсьвинском муниципальных районах. Одновременно с этим произошло снижение объемов жилищного строительства в следующих городских округах: Лысьве (на 36,6 %) и Соликамске (на 20,9 %), а также 17 муниципальных районах края. Особенно заметный спад наблюдался в Гремячинском (на 69,4 %) и Сивинском (на 55,6 %) муниципальных районах края. При этом в сельской местности

² Итоги строительной деятельности организаций субъектов Уральского экономического района за 2012 год. Краткий аналитический обзор. Территориальный орган Федеральной службы государственной статистики по Пермскому краю (Пермьстат).

сданы в эксплуатацию жилые дома общей площадью 208,8 тыс. кв. м, что на 6,3 % больше, чем в 2011 году.

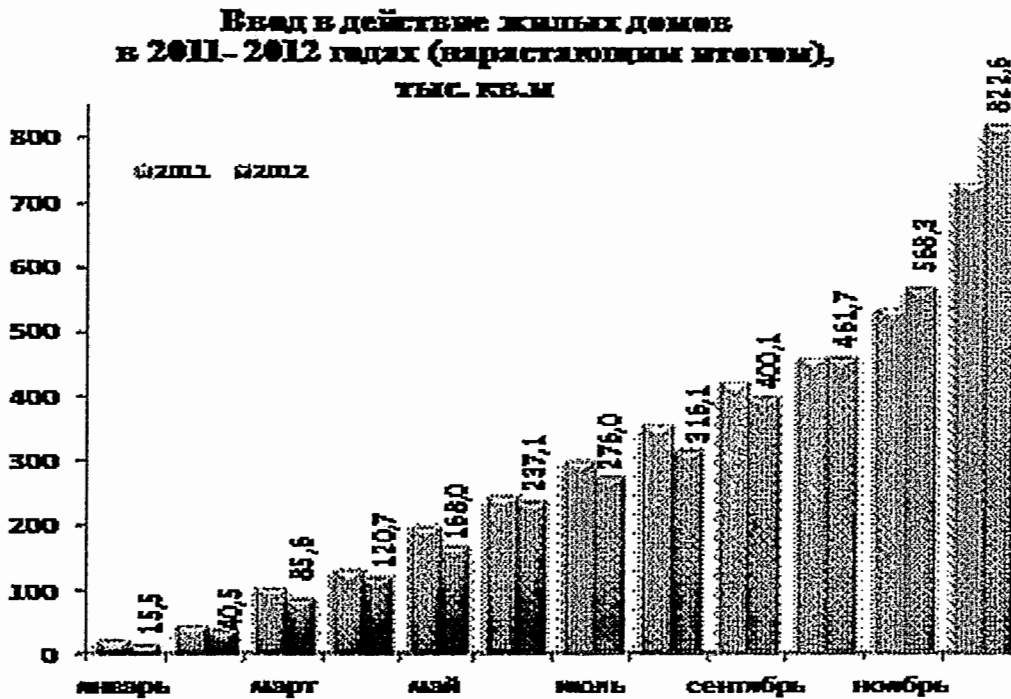


Рисунок 1. Ввод в действие жилых домов в 2011–2012 годах

1.3.4. В структуре застройщиков жилищного строительства по формам собственности преобладают организации с частной формой собственности (в том числе индивидуальные застройщики (население). Ими введено в эксплуатацию 681,8 тыс. кв. метров общей площади жилых домов (82,6 % от общего ввода). Организационными смешанной формы собственности введено 79,3 тыс. кв. метров (9,6 %), федеральной – 38,0 тыс. кв. метров (4,6 %), совместной российской и иностранной – 19,0 тыс. кв. метров (2,3 %), муниципальной – 6,7 тыс. кв. метров (0,8 %), собственности потребительской кооперации – 1,0 тыс. кв. метров (0,1 %).

1.3.5. Существенным фактором, оказывающим влияние на динамику ввода жилья, является инвестиционная активность населения. Индивидуальными застройщиками за счет собственных и привлеченных средств введено 315,9 тыс. кв. метров общей площади жилых домов, что на 17,0 % выше, чем в 2011 году. Из них более половины (52,4 %) индивидуальных жилых домов приходится на сельскую местность. Доля жилья, построенного населением, в общем объеме сданных в эксплуатацию жилых домов увеличилась до 38,3 %, в предыдущем году этот показатель составил 36,1 %.³

³ Социально-экономическое положение Пермского края в январе-декабре 2012 года.

1.3.6. Объем работ по виду деятельности «строительство» в Пермском крае в 2012 г. составил 78,2 млрд. руб., что на 0,6 % выше показателя предыдущего года.⁴



Рисунок 2. Объем работ по виду деятельности «строительство»

1.3.7. В Пермском крае существует одна из крупнейших в России баз строительной индустрии, в составе которой более 1850 крупных и средних предприятий.

Наглядными являются данные об объемах строительства каждой из названных компаний с 2000 по 2011 год, опубликованные социологическим агентством «СВОИ» в рамках составления рейтингов добросовестных застройщиков в 2011 году.⁵

Таблица 1

Площадь введенной жилой недвижимости в 2000-2011 годах

Компания	Ввод в действие (м ²)	Доля, %
1	2	3
«KD Group» (Камская долина)	650000	29,62 %
ОАО «Строительно-монтажный трест № 14»	550000	25,06 %
ОАО «Пермский завод силикатных панелей»	270000	12,30 %
ООО «Австром»	179723	8,19 %
ООО «Сатурн-Р»	122000	5,56 %
ОАО «СтройПанельКомплект»	108593	4,95 %
ООО «УралСервис-2001»	75532	3,44 %

⁴ Департамент макроэкономики администрации губернатора Пермского края.

⁵ Социологическое агентство «СВОИ». Режим доступа: <http://svoi.org/705-reyting-dobrosovestnyh-zastroyschikov-g-permi-2011.html>.

1	2	3
ООО «Пермское агентство недвижимости»	50603	2,31 %
ОАО «Пермглавснаб»	50000	2,28 %
ООО «Строн-М»	48598	2,21 %
ООО «Транк»	35400	1,61 %
ООО «ПиК-регион»	34000	1,55 %
ООО «Классик-Строй»	20000	0,91 %
Итого	2194449	100 %

1.3.8. Значительный резерв по вводу жилья в эксплуатацию сосредоточен в незавершенном строительстве. В Пермском крае объем незавершенного жилищного строительства (без жилых домов, строящихся населением) составил 96,7 % от сданного в эксплуатацию жилья, в том числе 93,9 тыс. м² жилых домов, законсервированных или приостановленных (или 19,1 % к общему объему незавершенных жилых домов).

1.4. Разработка документов территориального планирования.

1.4.1. В Пермском крае состоит на учете 3738 административно-территориальных единиц, в том числе города регионального значения – 14, районы в городах – 7, города районного значения – 11, административные районы – 33, поселки городского типа – 29 (из них рабочие поселки – 28), закрытое административно-территориальное образование (далее – ЗАТО) Звездный, сельские населенные пункты – 3642 и Коми-Пермяцкий округ как административно-территориальная единица с особым статусом.

В таблице 2 представлена информация о наличии документов территориального планирования административно-территориальных единиц Пермского края: для городских округов – генеральные планы городских округов; для городских и сельских поселений – генеральные планы поселений; для муниципальных районов – схемы территориального планирования муниципального района.

Таблица 2

Состояние дел по подготовке документов территориального планирования муниципальными образованиями на 20 августа 2013 г.

Стадии	Городские округа		Муниципальные районы		Поселения					
	кол.	%	кол.	%	всего		городские		сельские	
					кол.	%	кол.	%	кол.	%
1	2	3	4	5	6	7	8	9	10	11
Утверждено	8	100	34	85,0	127	42,5	23	79,3	104	38,5
В том числе на часть МО	1				35		10		25	
В работе	3 <*>		6	15,0	196	65,5	17	58,6	179	66,3
В том числе на стадии согласования	1		6	15,0	147	49,1	11	37,9	136	50,3
Приняли решение					12	4,0			12	4,4

1	2	3	4	5	6	7	8	9	10	11
об отсутствии необходимости подготовки генерального плана сельского поселения										
Всего	8	100	40	100	299	100	29	100	270	100

1.4.2. Решение задачи по завершению разработки, согласованию и утверждению документов территориального планирования позволит полностью обеспечить муниципальные образования Пермского края документами территориального планирования (генеральными планами, схемами территориального планирования) в соответствии с Градостроительным кодексом Российской Федерации.

1.5. Промышленность строительных материалов.

1.5.1. Степень влияния поставщиков сырья, компонентов, рабочей силы и услуг для жилищного строительства, в первую очередь, зависит от доли издержек на их приобретение в структуре затрат компаний.

1.5.2. На рынке производства и реализации нерудных строительных материалов (песок, гравий, щебень известняковый) в границах Пермского края действует более 18 предприятий, в том числе: ООО «Пермский завод силикатного кирпича», ОАО «Кудымкаррайагропромстрой», ООО «Стройматериалы-14», ООО «Осанрудстрой», ООО «Тодос-М», ОАО «ПортПермь», ООО «БлаДос», ООО «Западуралнеруд», ОАО «Филипповский карьер», ООО «Горнодобывающая компания «Гремячинское карьероуправление», ООО «Камское речное общество», ООО «Пермьуралнеруд», ООО «Стройкерамика». Основное различие в цене объясняется разницей в материале, из которого производится щебень (гранит, доломит, гравий, шлак).

1.5.3. На рынке производства и реализации песка строительного действует более 5 предприятий: ОАО «Кудымкаррайагропромстрой», ООО «Осанрудстрой», ООО «Тодос-М», ООО «Пермский завод силикатных панелей», ОАО «ПортПермь». Наибольшую долю по объему реализации песка строительного занимает ООО «Западуралнеруд».

1.5.4. На рынке строительного гипса наибольшую долю имеют ОАО «Горнозаводскцемент» и ОАО «Ергач». Проведенный анализ показал, что рынки нерудных строительных материалов являются, в основном, высококонцентрированными, на них действует небольшое количество хозяйствующих субъектов, занимающих большие рыночные доли.

1.5.5. Для создания монолитных фундаментов, а также подпорных и монолитных стен используется марка бетона М300. Для города Перми основными поставщиками являются ООО «Сатурн-Р» и завод железобетонных конструкций № 1.

По причине высоких транспортных расходов на перемещение нерудных строительных материалов от продавца к покупателю рассматриваемые рынки носят, в основном, локальный, региональный характер. Именно поэтому в Пермском крае рынки нерудных строительных материалов являются высококонцентрированными.

1.5.6. На рынке производства и реализации глиняного (керамического) кирпича в границах Пермского края действует 7 заводов-производителей: ООО «Пермский кирпичный комбинат на Закаменной», ООО «Кирпичный завод», ООО «Чернушкастройкерамика», ОАО «Меакир», ООО «Чайковский кирпичный завод», ООО «Березниковский кирпичный завод», ООО «Кирпичный завод «Керамос». Наибольшую долю по объему производства кирпича занимают (в порядке убывания) предприятия: ОАО «Меакир» – 26,59 %, ООО «Пермский кирпичный комбинат на Закаменной» – 26,49 %, ООО «Чернушкастройкерамика» – 18,45 %. Наибольшую долю по объему реализации продукции занимают (в порядке убывания) ООО «Пермский кирпичный комбинат на Закаменной» – 27,39 %, ОАО «Меакир» – 25,44 %, ООО «Чернушкастройкерамика» – 19,39 %.

1.6. Инвестиции в жилищное строительство.

1.6.1. по Пермскому краю инвестиции в жилищное строительство в 2011 году использованы в объеме 36355,05 млн. рублей, их доля в общем объеме инвестиций в основной капитал составила 14,72 %, что на 0,4 % больше аналогичного показателя 2010 года.

1.7. Стоимость строительства одного квадратного метра общей площади жилых домов.

1.7.1. Средняя стоимость строительства 1 квадратного метра общей площади отдельно стоящих жилых домов квартирного типа (без пристроек, надстроек, встроенных помещений и без индивидуальных жилых домов, построенных населением) в январе-декабре 2012 года составила 30859 рублей (что на 11,3 % ниже аналогичного показателя 2011 года).

1.7.2. В соответствии с данными Росстата рыночная стоимость жилья в многоквартирных домах в Пермском крае за IV квартал 2012 года составила: на первичном рынке – 46,71 тысячи рублей за квадратный метр (рост к IV кварталу 2011 г. составил 4,2 %); на вторичном рынке – 47,29 тысячи рублей за квадратный метр (рост к IV кварталу 2011 г. составил 25,4 %).⁶

При этом средневзвешенная цена объектов загородной недвижимости Пермского края составила 34,08 тысячи рублей за квадратный метр. Таким образом, средневзвешенная стоимость продажи квадратного метра первичного жилья по Пермскому краю (с учетом объемов строительства) составляет 41,88 тысячи рублей.

⁶ Итоги жилищного строительства в Пермском крае за 2012 год. Краткий аналитический обзор. Территориальный орган Федеральной службы государственной статистики по Пермскому краю (Пермь) 1690

1.8. Стимулирование спроса на рынке жилья.

1.8.1. Согласно результатам последних исследований значительно увеличивается численность населения, намеренного в ближайшие три года улучшать жилищные условия. В 2012 году количество таких людей в Пермском крае достигло 154 тысяч человек, что составляет 5,89 % от численности населения Пермского края.

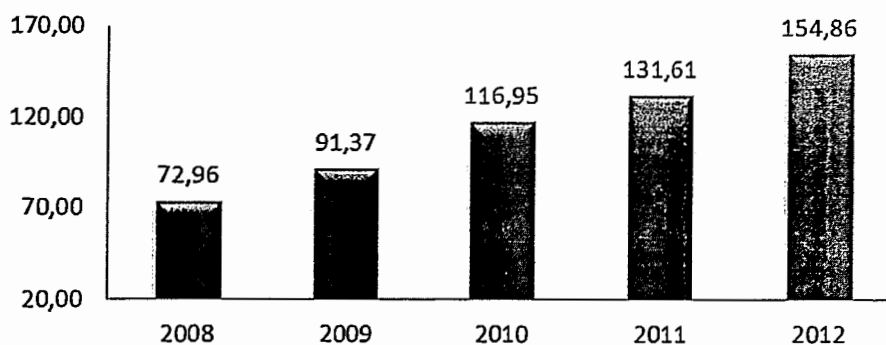


Рисунок 3. Численность населения, которое собирается улучшить жилищные условия

1.8.2. В то же время основным источником для улучшения жилищных условий граждан является ипотечное кредитование.

В течение последних лет рынок ипотечного кредитования активно развивается. Так, в России начиная с 2009 года количество выданных кредитов стремительно увеличивается, в 2012 году количество выданных кредитов достигло 689004 ⁷.

На данный момент на российском рынке ипотечного кредитования присутствуют четыре крупные организации: ОАО «Сбербанк России», ВТБ24 (ЗАО), ОАО «Газпромбанк», ОАО «Дельтакредит», в совокупности они занимают почти 70 % рынка.



Рисунок 4. Доли рынка игроков ипотечного кредитования (РФ)

Необходимо отметить, что лидерство обозначенных организаций характерно и для рынка ипотечного кредитования в Пермском крае.

⁷ Прогноз АИЖК <http://www.ahml.ru/common/img/uploaded/files/agency/reporting/quarterly/report4q2011.pdf>



Рисунок 5. Доли рынка игроков ипотечного кредитования (Пермский край)

1.8.3. В Пермском крае также стремительно увеличивается объем выданных кредитов. Так, средний темп роста количества выданных ипотечных кредитов за последние четыре года составил 32 %. В 2012 году высокие темпы роста сохранились и было выдано 17892 кредита. При этом средняя ставка по ипотечным кредитам снижалась с 2009 по 2011 год, а в 2012 году достигла 12,3 % по России и 12,5 % – в Пермском крае.

На сегодняшний день практически все заемщики ипотечных кредитов в Пермском крае относятся к группе населения с доходами от 25 тысяч рублей в месяц.

Таблица 3

Структура рынка ипотечного кредитования по категориям заемщиков

Структура рынка в 2012 году		
Показатель	Единица измерения	Рынок
		Текущее состояние
Количество выданных кредитов	тыс. единиц	17,892
Население с доходами 15-25 тыс. руб.	% от общего количества кредитов	2,000
	число кредитов, тыс. ед.	0,358
Население с доходами от 25 тыс. руб.	% от общего количества кредитов	98,000
	число кредитов, тыс. ед.	17,534

1.8.4. С точки зрения географической сегментации, рынок ипотечного кредитования также распределен крайне неравномерно: в 2012 году 64 % ипотечных кредитов было выдано жителям г. Перми и всего 36 % – жителям Пермского края за ее пределами.

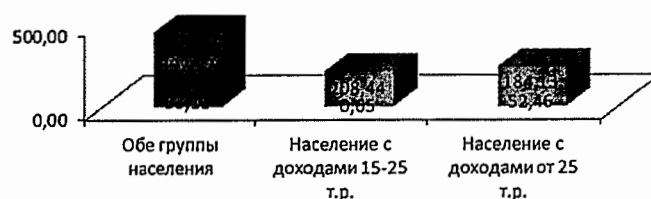
Структура рынка ипотечного кредитования в 2012 году

Показатель	Единица измерения	Рынок (текущее состояние)
1	2	3
Количество выданных кредитов	тыс. единиц	
г. Пермь	% от общего количества кредитов	64,000
	число кредитов, тыс. ед.	11,451
Пермский край	% от общего количества кредитов	36,000
	число кредитов, тыс. ед.	6,441

Таблица 5

Характеристика потенциала рынка ипотечного кредитования

Показатели	Заемщики за 2012 год	Задействованный потенциал (количество кредитов, выданных в сегменте, накопительным итогом)	Общий потенциал рынка в текущем году (тыс. домохозяйств)	Закредитованность (%)	Свободный потенциал рынка (тыс. домохозяйств)
1	2	3	4	5	6
Численность населения (по спросу)	17,892	53,112	445,682	11,917	392,570
Население с доходами 15-25 тыс. руб.	0,358	0,651	209,091	0,311	208,440
Население с доходами от 25 тыс. руб.	17,534	52,461	236,591	22,174	184,130



■ Свободный потенциал рынка (тыс. домохозяйств)

■ Задействованный потенциал (количество кредитов, выданных в сегменте, накопительным итогом)

Рисунок 6. Потенциал рынка ипотечного кредитования

1.9. Очередь на получение жилья и улучшение жилищных условий.

1.9.1. Число семей, состоящих на учете в качестве нуждающихся в жилых помещениях, на конец 2012 года составило 83,2 тысячи (что на 7,3 % больше показателя 2011 года). Данная группа жителей составляет 7,9 % от общего числа семей на протяжении трех последних лет. При этом за 2012 год число семей, получивших жилые помещения и улучшивших жилищные условия, составило 4,5 тысячи, или 5,4 % от семей, состоявших на учете.

Таблица 6

Количество семей, состоящих на учете и улучшивших жилищные условия

Наименование показателя	2008	2009	2010	2011	2012 *
1	2	3	4	5	6
Число семей (включая одиноких), состоящих на учете в качестве нуждающихся в жилых помещениях, на конец года, тыс.	73,6	77,6	78,3	82,6	83,2
В процентном отношении от общего числа семей (включая одиноких)	7,4	7,8	7,9	7,9	7,9
Число семей (включая одиноких), получивших жилые помещения и улучшивших жилищные условия за год, тыс.	2,9	3,9	5,4	4,0	4,5
В процентном отношении от числа семей, состоявших на учете в качестве нуждающихся в жилых помещениях	4,1	5,3	7,0	5,1	5,4

1.9.2. Ежегодно переселению из ЗАТО Звездный подлежат около 4-5 семей. по состоянию на конец 2013 года в очереди на переселение из ЗАТО Звездный состоит 446 семей. При этом в 2013 году 2 семьи фактически были обеспечены жилыми помещениями (0,45 % от семей, состоявших на учете).

Обеспечение жильем граждан, утративших служебную связь с предприятиями, учреждениями и организациями, расположенными на территории ЗАТО Звездный, является одним из основных экономических механизмов поддержки семей.

Реализация мероприятий подпрограммы оказывает благоприятное влияние на демографические процессы, снижает показатели социальной напряженности, способствует улучшению качества жизни населения ЗАТО Звездный.

Количество граждан (семей), переселенных из ЗАТО Звездный

Год	Количество семей (граждан)
2010	5 (19)
2011	8 (25)
2012	5 (20)
2013	2 (5)

1.10. Можно выделить следующие проблемы в сфере жилищного строительства региона:

низкая инвестиционная активность в строительстве;

низкая покупательская способность населения в сегменте жилой недвижимости (при высокой потребности в улучшении жилищных условий);

высокая доля ветхого и аварийного жилья в жилищном фонде Пермского края;

отсутствие подготовленных для жилищного строительства земельных участков, имеющих инфраструктурное обеспечение, в том числе для комплексной жилой застройки;

недостаточная обеспеченность муниципальных образований Пермского края документами территориального планирования и документацией по планировке территории;

длительные сроки оформления разрешительной документации на строительство и на ввод объектов в эксплуатацию;

низкая доступность кредитных ресурсов для строительных организаций;

низкая доля строительства жилья, относящаяся к сегменту экономического класса (далее – жилье эконом-класса).

1.11. При реализации Подпрограммы «Обеспечение качественным жильем в Пермском крае» (далее – Подпрограмма) на достижение ее целей и задач могут повлиять риски, обусловленные:

изменением законодательства в области жилищного строительства;

снижением темпов роста экономики;

снижением уровня инвестиционной активности;

ростом уровня инфляции;

ростом стоимости сырья и строительных материалов;

невыполнением или неполным выполнением застройщиками обязательств по договорам в части срыва сроков реализации инвестиционных проектов;

недостаточностью финансирования из бюджетных источников.

1.12. Меры государственного регулирования и управления отмеченными рисками с целью минимизации их влияния на достижение целей Подпрограммы изложены в разделе IX Подпрограммы.

II. Приоритеты и цели государственной политики в соответствующей сфере социально-экономического развития, описание основных целей и задач подпрограммы государственной программы, прогноз развития соответствующей сферы социально-экономического развития и планируемые показатели по итогам реализации подпрограммы государственной программы

2.1. Улучшение жилищных условий было и остается одной из самых приоритетных потребностей населения Пермского края. В настоящее время в числе приоритетных задач социально-экономического развития Пермского края стоит задача формирования рынка доступного жилья. Без решения вопросов обеспечения населения Пермского края жильем невозможны создание комфортных условий для жизни населения, повышение качества жизни, улучшение демографической ситуации в регионе.

2.2. Направления развития жилищного строительства, содержащиеся в Подпрограмме, соответствуют задачам приоритетного национального проекта «Доступное и комфортное жилье – гражданам России» и федеральной целевой программы «Жилище» на 2011-2015 годы.

2.3. Стратегией социально-экономического развития Пермского края до 2026 года согласно пункту 2.1.3 «Функционально-целевое направление «Создание комфортной среды проживания» к ключевым задачам отнесены создание комфортного жилья, увеличение объемов строительства жилья.

Программой социально-экономического развития Пермского края предусмотрена разработка долгосрочной целевой программы «Стимулирование развития жилищного строительства в Пермском крае до 2015 года» (подпункт 4.3.2.1.1 Закона Пермского края от 20 декабря 2012 г. № 140-ПК «О Программе социально-экономического развития Пермского края на 2012-2016 годы»).

2.4. Целью Подпрограммы «Развитие жилищного строительства в Пермском крае» является повышение доступности и качества жилья для населения Пермского края.

2.5. Для достижения поставленной цели необходимо реализовать ряд задач:

2.5.1. Увеличение объемов строительства жилья, в том числе экономического класса;

2.5.2. Развитие производственной базы строительного комплекса;

2.5.3. Развитие финансово-кредитных институтов рынка жилья;

2.5.4. Стимулирование частной инициативы граждан в жилищном строительстве;

2.5.5. Обеспечение отдельных категорий граждан жильем, установленных действующим законодательством;

2.5.6. Повышение качества жилищного фонда;

2.5.7. Формирование рынка арендного жилья;

2.5.8. Разработка и реализация способов бюджетной и организационной поддержки семей, стоящих на учете в ЗАТО Звездный, при решении жилищных проблем.

2.6. Прогноз развития и планируемые показатели по итогам реализации Подпрограммы представлены в приложении 6 к Программе.

III. Прогноз конечных результатов подпрограммы государственной программы, характеризующих целевое состояние (изменение состояния) уровня и качества жизни населения, социальной сферы, экономики, общественной безопасности, государственных институтов, степени реализации других общественно значимых интересов и потребностей в соответствующей сфере

3.1. Результатами эффективной реализации Подпрограммы станут:

3.1.1. увеличение объемов ввода жилья до 1720 тыс. кв. м к концу 2017 года;

3.1.2. увеличение уровня обеспеченности населения жильем до 24,6 кв. м на человека к концу 2017 года;

3.1.3. увеличение объемов ввода жилья по стандартам экономического класса до 1032 тыс. кв. м к концу 2017 года;

3.1.4. увеличение объемов ввода малоэтажного (индивидуального) жилья до 860 тыс. кв. м к концу 2017 года;

3.1.5. уменьшение доли ветхого и аварийного жилья в жилищном фонде от числа жилых единиц до 4,24 % к концу 2017 года;

3.1.6. количество семей, утративших служебную связь с предприятиями, учреждениями и организациями, расположенными на территории ЗАТО Звездный, и переселенных из ЗАТО Звездный на новое место жительства, – не менее 11 семей к концу 2017 года;

3.1.7. общая площадь жилья, приобретаемая для переселения граждан из ЗАТО Звездный на новое место жительства, – не менее 660 кв. м к концу 2017 года;

3.1.8. развитие производственной базы строительного комплекса;

3.1.9. повышение доступности кредитных ресурсов для строительства и приобретения жилья;

3.1.10. повышение активности участия граждан в жилищном строительстве;

3.1.11. обеспечение отдельных категорий граждан жильем, установленных действующим законодательством;

3.1.12. повышение качества жилищного фонда.

3.2. В целом реализация Подпрограммы будет способствовать устойчивому социально-экономическому развитию Пермского края за счет улучшения качества жизни населения путем обеспечения доступности жилья для всех категорий граждан, а также за счет соответствия объема комфортного жилищного фонда потребностям населения.

IV. Сроки реализации подпрограммы государственной программы в целом, этапы и сроки их реализации с указанием промежуточных показателей

Подпрограмма рассчитана на период с 2014 по 2017 год.

Подпрограмма не имеет строгой разбивки на этапы, мероприятия реализуются на протяжении всего срока реализации Программы.

V. Перечень мероприятий подпрограммы государственной программы с указанием сроков их реализации и ожидаемых результатов

5.1. Подготовка земельных участков для целей жилищного строительства.

5.1.1. Создание в муниципальных образованиях информационной системы обеспечения градостроительной деятельности.

5.1.2. Введение упрощенного порядка предоставления земельных участков под малоэтажное жилищное строительство.

5.1.3. Формирование баз данных проектов застройки территорий.

5.1.4. Развитие коммунальной инфраструктуры в целях жилищного строительства, в том числе создание инфраструктуры на земельных участках, предоставляемых, семьям, имеющим трех и более детей.

Сроки реализации: 2014-2017 годы.

5.2. Внесение изменений в Схему территориального планирования Пермского края.

Сроки реализации: 2014-2016 годы.

5.3. Исследования и работы в сфере государственного управления по теме: «Планирование и застройка территории садоводческих (дачных) некоммерческих объединений граждан».

Сроки реализации: 2014 год.

5.4. Проведение конкурса ко Дню строителя.

Сроки реализации: 2014 год.

5.5. Поддержка развития производственной базы строительного комплекса.

5.5.1. Анализ и оценка необходимости модернизации и строительства новых предприятий промышленности строительных материалов.

Сроки реализации: 2014-2017 годы.

5.5.2. Продвижение строительных материалов, выпускаемых в Пермском крае, на рынке: проведение и участие в выставочных мероприятиях, информационная поддержка.

Сроки реализации: 2014-2017 годы.

5.6. Подготовка квалифицированных рабочих, служащих, специалистов среднего звена и профессиональное обучение кадров для строительной отрасли региона»

5.6.1. Подготовка квалифицированных рабочих, служащих и специалистов среднего звена для строительной отрасли.

5.6.2. Создание многофункционального центра прикладных квалификаций для подготовки кадров для строительной отрасли.

Сроки реализации: 2014 год.

5.7. Реализация специальных программ жилищного кредитования, направленных на приобретение и строительство жилья экономического класса.

5.7.1. Реализация программы «Стимул».

Сроки реализации: 2014 год.

5.8. Стимулирование частной инициативы граждан в жилищном строительстве.

5.8.1. Методологическое обеспечение, информационная поддержка граждан по развитию механизма кредитования строительства жилья для граждан.

5.8.2. Проведение специализированных выставок ведущих строительных, риэлторских, банковских, страховых и других компаний; организация консультационных, общественных центров по вопросам строительства жилья, государственным жилищным программам, по финансовым услугам.

5.8.3. Формирование условий для создания жилищных некоммерческих объединений граждан.

5.8.4. Формирование баз данных типовой проектной документации малоэтажного жилищного строительства.

Сроки реализации: 2014-2017 годы.

5.9. Защита прав участников долевого строительства и достройки «проблемных» объектов долевого строительства.

Сроки реализации: 2014-2016 годы.

5.10. Снижение административных барьеров в строительстве.

5.10.1. Разработка административных регламентов предоставления государственных функций и предоставления государственных услуг в соответствии с законодательством.

5.10.2. Осуществление контроля за предоставлением государственных и муниципальных услуг в соответствии с утвержденными регламентами.

5.10.3. Оптимизация процедуры формирования и предоставления земельных участков для строительства и получения разрешения

на строительство в соответствии с требованиями федерального законодательства.

Сроки реализации: 2014-2017 годы.

5.11. Выдача государственных жилищных сертификатов гражданам – ликвидаторам последствий радиационных аварий.

Сроки реализации: 2014-2015 годы.

5.12. Выдача государственных жилищных сертификатов гражданам, выезжающим (выехавшим) из районов Крайнего Севера и приравненных к ним местностей.

Сроки реализации: 2014-2015 годы.

5.13. Выдача государственных жилищных сертификатов гражданам, признанным в установленном порядке вынужденными переселенцами.

Сроки реализации: 2014-2015 годы.

5.14. Обеспечение мероприятий по переселению граждан из аварийного жилищного фонда.

Сроки реализации: 2014-2017 годы.

5.15. Переселение граждан из аварийного (непригодного для проживания) жилищного фонда в городе Березники.

Сроки реализации: 2014-2017 годы.

5.16. Формирование рынка арендного жилья.

Сроки реализации: 2014-2017 годы.

5.16.1. Изучение потребности населения Пермского края в арендном жилье и некоммерческом жилищном фонде для граждан, имеющих невысокий уровень дохода.

5.16.2. Реализация пилотных проектов по строительству арендного жилья.

5.16.3. Развитие некоммерческого жилищного фонда для граждан, имеющих невысокий уровень дохода.

Сроки реализации: 2014-2017 годы.

5.17. Переселение граждан из закрытых административно-территориальных образований.

5.18.1. Обеспечение жилыми помещениями семей, имеющих право на переселение из ЗАТО Звездный.

5.18.2. Расходы на оплату стоимости проезда от прежнего места жительства до места переселения граждан и стоимости провоза домашнего имущества весом до 5 тонн на семью, единовременного денежного пособия в размере 500 рублей на каждого переезжающего члена семьи.

Сроки реализации: 2014-2017 годы.

5.18. Реализации программы «Жилье для российской семьи» в рамках государственной программы Российской Федерации «Обеспечение доступным и комфортным жильем и коммунальными услугами граждан Российской Федерации» на территории Пермского края.

5.18.1. Мероприятие «Формирование списков граждан, имеющих право на приобретение жилья экономического класса в рамках программы».

5.18.2. Мероприятие «Отбор земельных участков, застройщиков и проектов жилищного строительства в рамках программы».

5.19. Мероприятие «Строительство и реализация жилья экономического класса».

Сроки реализации: 2015-2017 годы

VI. Основные меры правового регулирования в соответствующей сфере, направленные на достижение целей и конечных результатов подпрограммы государственной программы, с обоснованием основных положений и сроков принятия необходимых нормативных правовых актов

Основные меры правового регулирования в сфере развития жилищного строительства в Пермском крае указаны в разделе VI Программы.

VII. Перечень целевых показателей подпрограммы государственной программы с расшифровкой плановых значений по годам ее реализации, а также сведения о взаимосвязи мероприятий и результатов их выполнения с конечными целевыми показателями подпрограммы государственной программы

Перечень целевых показателей подпрограммы с расшифровкой плановых значений по годам, а также сведения о взаимосвязи мероприятий и результатов их выполнения с конечными целевыми показателями подпрограммы представлены в приложении 6 к настоящей Программе.

VIII. Информация по ресурсному обеспечению подпрограммы государственной программы

Финансирование мероприятий Подпрограммы осуществляется за счет средств федерального, краевого и местных бюджетов, а также за счет внебюджетных источников. Объемы финансирования на реализацию подпрограмм определяются ежегодно при формировании бюджета Пермского края и утверждаются законом Пермского края о бюджете Пермского края на очередной финансовый год и плановый период.

Финансовое обеспечение реализации Подпрограммы за счет средств бюджета Пермского края приведено в приложении 7 к Программе, за счет средств федерального бюджета – в приложении 8 к Программе, за счет внебюджетных источников финансирования и местных бюджетов – в приложении 9 к Программе.

IX. Описание мер государственного регулирования и управления рисками с целью минимизации их влияния на достижение целей подпрограммы государственной программы

Принятие общих мер по управлению рисками осуществляется ответственным исполнителем Подпрограммы Министерством строительства и архитектуры Пермского края в процессе реализации Подпрограммы «Развитие жилищного строительства в Пермском крае».

На минимизацию риска недостижения конечных результатов Подпрограммы «Развитие жилищного строительства в Пермском крае» направлены меры по формированию плана, содержащего перечень мероприятий Подпрограммы «Развитие жилищного строительства в Пермском крае», включая мероприятия, промежуточные показатели и индикаторы, а также мониторинг реализации Подпрограммы «Развитие жилищного строительства в Пермском крае».

Минимизация риска недофинансирования Подпрограммы «Развитие жилищного строительства в Пермском крае» за счет средств краевого бюджета осуществляется путем привлечения федеральных средств, а также внебюджетных средств в рамках государственно-частного партнерства.

X. Методика оценки эффективности подпрограммы государственной программы

Методика оценки эффективности Подпрограммы «Развитие жилищного строительства в Пермском крае» соответствует методике, изложенной в разделе XI Программы.

Приложение 5
к государственной программе
«Обеспечение качественным жильем
и услугами ЖКХ населения
Пермского края»

Подпрограмма 4
«Обеспечение реализации государственной программы»

Паспорт Подпрограммы

Ответственный исполнитель Подпрограммы	Министерство строительства и жилищно-коммунального хозяйства Пермского края					
Участники Подпрограммы	Инспекция государственного жилищного надзора Пермского края;					
Программно-целевые инструменты Подпрограммы	Не предусмотрены					
Цели Подпрограммы	Обеспечение реализации государственной программы «Обеспечение качественным жильем и услугами ЖКХ населения Пермского края»					
Ожидаемые результаты реализации Подпрограммы	Обеспеченность текущей деятельности Министерства строительства и жилищно-коммунального хозяйства Пермского края, Инспекции государственного жилищного надзора Пермского края для выработки региональной политики и нормативно-правового регулирования в сферах, относящихся к компетенции указанных исполнительных органов власти Пермского края					
Этапы и сроки реализации Подпрограммы	2014-2017 годы					
Объемы и источники финансирования Подпрограммы	Источники финансирования	Расходы (тыс. руб.)				
		2014	2015	2016	2017	Итого
	Всего, в том числе	208 704,9	228 756,5	228 310,2	228 310,2	894 081,8
	краевой бюджет	208 704,9	228 756,5	228 310,2	228 310,2	894 081,8

	всего, в том числе					
	Министерство строительства и жилищно- коммунального хозяйства Пермского края	117 962,4	120 179,5	121 143,8	121 143,8	480 429,5
	Инспекция государственного жилищного надзора Пермского края	90 742,5	108 577,0	107 166,4	107 166,4	413 652,3

Приложение 6
к государственной программе
«Обеспечение качественным жильем
и услугами ЖКХ населения
Пермского края»

ПЕРЕЧЕНЬ
целевых показателей государственной программы «Обеспечение
качественным жильем и услугами ЖКХ населения Пермского края»

№ п/п	Наименование показателя	Единица измерения	ГРБС	Значения показателей					Наименование программных мероприятий
				2013 г.	2014 г.	2015 г.	2016 г.	2017 г.	
1	2	3	4	5	6	7	8	9	10
Подпрограмма 1 «Формирование жилищной политики и повышение безопасности и комфортности проживания граждан Пермского края в жилищном фонде»									
1	Уровень выполнения планового годового показателя краткосрочного плана реализации региональной программы капитального ремонта общего имущества в многоквартирных домах	%	Министерство строительства и жилищно-коммунального хозяйства Пермского края	-	100	100	100	100	Мероприятие «Обеспечение деятельности некоммерческой организации «Фонд капитального ремонта общего имущества в многоквартирных домах Пермского края»; мероприятие «Обеспечение мероприятий по капитальному ремонту многоквартирных домов»
2	Доля граждан, удовлетворенных	%	Министерство строительства	20	30	40	50	55	Мероприятие «Формирование

1	2	3	4	5	6	7	8	9	10
	деятельностью организации, осуществляющей управление многоквартирным домом (по данным социологического мониторинга)		и жилищно-коммунального хозяйства Пермского края						и поддержка сети общественного контроля в сфере жилищно-коммунального хозяйства»; мероприятие «Организация работы на территории Пермского края единого государственного расчетно-кассового центра»
3	Содержание жилого фонда в правобережном районе города Березники	кв. м	Министерство строительства и жилищно-коммунального хозяйства Пермского края	-	28171,6	28171,6	-	-	Основное мероприятие «Выполнение работ по содержанию и управлению введенных в эксплуатацию жилых домов в правобережном районе г. Березники»
4	Площадь специализированного жилищного фонда Пермского края для детей-сирот и детей, оставшихся без попечения родителей, лиц из числа детей-сирот и детей, оставшихся без попечения родителей, обеспеченного управлением и содержанием	кв. м	Министерство строительства и жилищно-коммунального хозяйства Пермского края	5040,5	29559,5	28248,0	0,0	0,0	Основное мероприятие «Обеспечение мероприятий по организации управления и содержания жилых помещений специализированного жилищного фонда Пермского края для детей-сирот и детей, оставшихся без попечения родителей, лиц из числа детей-сирот и детей, оставшихся без попечения родителей»

1	2	3	4	5	6	7	8	9	10
Подпрограмма 2 «Строительство и модернизация (реконструкция) систем коммунальной инфраструктуры, газоснабжения, электроснабжения, обращения с отходами потребления»									
5	Доля отходов потребления, направляемых на переработку с целью извлечения вторичного сырья, от массы образующихся твердых бытовых отходов	%	Министерство строительства и жилищно-коммунального хозяйства Пермского края	0	0	5	10	15	Для достижения целевого показателя используется весь комплекс мероприятий подпрограммы «Строительство и модернизация (реконструкция) систем коммунальной инфраструктуры, газоснабжения, электроснабжения, обращения с отходами потребления»
6	Количество введенных в эксплуатацию объектов переработки и захоронения отходов	ед.	Министерство строительства и жилищно-коммунального хозяйства Пермского края	4	5	5	3	2	
7	Доля населения Пермского края, обеспеченного питьевой водой, отвечающей требованиям санитарного законодательства	%	Министерство строительства и жилищно-коммунального хозяйства Пермского края	87,5	87,9	88,3	90,0	90,5	
8	Количество населенных пунктов, газифицированных природным газом	ед.	Министерство строительства и жилищно-коммунального хозяйства Пермского края	344	358	366	380	387	
Подпрограмма 3 «Развитие жилищного строительства в Пермском крае»									
9	Общий (годовой) объем ввода жилья в Пермском крае	тыс. кв. м	Министерство строительства и жилищно-коммунального хозяйства Пермского края	880	1000	1300	1500	1720	Для достижения целевого показателя используется весь комплекс мероприятий подпрограммы «Развитие жилищного строительства»

1	2	3	4	5	6	7	8	9	10
									в Пермском крае»
10	Уровень обеспеченности населения жильем	кв. м на чел овека	Министерство строительства и жилищно-коммунального хозяйства Пермского края	21,9	22,9	23,4	24,0	24,6	Для достижения целевого показателя используется весь комплекс мероприятий подпрограммы «Развитие жилищного строительства в Пермском крае»
11	Коэффициент доступности жилья (соотношение средней рыночной стоимости стандартной квартиры общей площадью 54 кв. м и среднего денежного дохода семьи, состоящей из трех человек)	лет	Министерство строительства и жилищно-коммунального хозяйства Пермского края	4,2	4,0	4,0	3,9	3,9	Для достижения целевого показателя используется весь комплекс мероприятий подпрограммы «Развитие жилищного строительства в Пермском крае»
12	Объем ввода жилья по стандартам экономического класса в Пермском крае	тыс. кв. м	Министерство строительства и жилищно-коммунального хозяйства Пермского края	242	500	780	900	1032	Для достижения целевого показателя используется весь комплекс мероприятий подпрограммы «Развитие жилищного строительства в Пермском крае»
13	Объем сформированного арендного жилого фонда	тыс. кв. м	Министерство строительства и жилищно-коммунального хозяйства Пермского края	-	-	-	-	7,189	Для достижения целевого показателя используется весь комплекс мероприятий подпрограммы «Развитие жилищного строительства в Пермском крае»
14	Общий (годовой) объем ввода малоэтажного	тыс. кв. м	Министерство строительства	315,922	440	500	650	860	Для достижения целевого показателя

1	2	3	4	5	6	7	8	9	10
	(индивидуального) жилья в Пермском крае		и жилищно-коммунального хозяйства Пермского края						используется весь комплекс мероприятий подпрограммы «Развитие жилищного строительства в Пермском крае»
15	Удельный вес введенной общей площади жилых домов по отношению к общей площади жилищного фонда	%	Министерство строительства и жилищно-коммунального хозяйства Пермского края	1,5	1,7	2,2	2,5	2,6	Для достижения целевых показателей используется весь комплекс мероприятий подпрограммы «Развитие жилищного строительства в Пермском крае»
16	Средняя стоимость 1 квадратного метра общей площади жилья	руб.	Министерство строительства и жилищно-коммунального хозяйства Пермского края	49 324	47 476	46 631	46 427	46 160	Для достижения целевых показателей используется весь комплекс мероприятий подпрограммы «Развитие жилищного строительства в Пермском крае»
17	Отношение числа семей, которые приобрели, или получили доступное и комфортное жилье в течение года, к числу семей, желающих улучшить свои жилищные условия, в Пермском крае	%	Министерство строительства и жилищно-коммунального хозяйства Пермского края	0	0	22,5	29,5	37	Для достижения целевых показателей используется весь комплекс мероприятий подпрограммы «Развитие жилищного строительства в Пермском крае»
18	Уровень обеспеченности муниципальных образований Пермского края документами территориального планирования	%	Министерство строительства и жилищно-коммунального хозяйства Пермского края	44	100	100	100	100	Для достижения целевого показателя используется весь комплекс мероприятий подпрограммы «Развитие жилищного

1	2	3	4	5	6	7	8	9	10
									строительства в Пермском крае»
19	Площадь расселенного аварийного жилищного фонда в рамках реализации региональной адресной программы по переселению граждан из аварийного жилищного фонда	тыс. кв. м	Министерство строительства и жилищно-коммунального хозяйства Пермского края	51,5	32,8	48,6	44,4	50,4	Для достижения целевых показателей используется весь комплекс мероприятий подпрограммы «Развитие жилищного строительства в Пермском крае»
20	Доля ветхого и аварийного жилья в жилищном фонде от числа жилых единиц в жилищном фонде	%	Министерство строительства и жилищно-коммунального хозяйства Пермского края	4,64	4,54	4,44	4,34	4,24	Для достижения целевых показателей используется весь комплекс мероприятий подпрограммы «Развитие жилищного строительства в Пермском крае»
21	Количество семей, переселенных из аварийного (непригодного для проживания) жилищного фонда в г. Березники	ед.	Министерство строительства и жилищно-коммунального хозяйства Пермского края	-	-	1921	1480	2104	Для достижения целевого показателя используется весь комплекс мероприятий подпрограммы «Развитие жилищного строительства в Пермском крае»
22	Количество семей, утративших служебную связь с предприятиями, учреждениями и организациями, расположенными на территории ЗАТО Звездный, и переселенных из ЗАТО Звездный	семьи	Министерство финансов Пермского края	-	2	3	3	3	Для достижения целевого показателя используется весь комплекс мероприятий подпрограммы «Развитие жилищного строительства в Пермском крае»

1	2	3	4	5	6	7	8	9	10
	на новое место жительства								
23	Общая площадь жилья, приобретаемая для переселения граждан из ЗАТО Звездный на новое место жительства	кв. м	Министерство финансов Пермского края	-	150	170	170	170	Для достижения целевого показателя используется весь комплекс мероприятий подпрограммы «Развитие жилищного строительства»

Приложение 7
к государственной программе
«Обеспечение качественным жильем
и услугами ЖКХ населения
Пермского края»

ФИНАНСОВОЕ ОБЕСПЕЧЕНИЕ
реализации государственной программы «Обеспечение качественным жильем
и услугами ЖКХ населения Пермского края»
за счет средств бюджета Пермского края

Наименование государственной программы, подпрограммы, основного мероприятия (ведомственной целевой программы), мероприятия	Ответственный исполнитель, соисполнители, участники	Код бюджетной классификации				Расходы, тыс. руб.			
		ГРБС	Рз, Пр	ЦСР	КВР	2014 год	2015 год	2016 год	2017 год
1	2	3	4	5	6	7	8	9	10
Государственная	Всего					1 632 261,6	933 165,6	899 804,0	781 064,8

программа «Обеспечение качественным жильем и услугами ЖКХ населения Пермского края»	Ответственный исполнитель Министерство строительства и жилищно- коммунального хозяйства Пермского края	814				1 541 519,1	824 588,6	792 637,6	673 898,4
	Участник Инспекция государственного жилищного надзора Пермского края	843				90 742,5	108 577,0	107 166,4	107 166,4
1. Подпрограмма «Формирование жилищной политики комфортности проживания граждан Пермского края в жилищном фонде»	Всего					151 132,7	147 606,8	0,0	0,0
	Исполнитель подпрограммы Министерство строительства и жилищно- коммунального хозяйства Пермского края					151 132,7	147 606,8	0,0	0,0

	Соисполнитель – Министерство территориального развития Пермского края									
1.1. Основное мероприятие «Капитальный ремонт и модернизация жилищного фонда»	Исполнитель – основного мероприятия Министерство строительства и жилищно- коммунального хозяйства Пермского края	814	0505	12 2004	1	600	100 876,1	137 914,2	0,0	0,0

1.1.1. Мероприятие «Обеспечение деятельности некоммерческой организации «Фонд капитального ремонта общего имущества многоквартирных домов в Пермском крае»	Исполнитель мероприятия Министерство строительства и жилищно-коммунального хозяйства Пермского края	814	0505	12 2004	1 600	100 876,1	137 914,2	0,0	0,0
1.2. Основное мероприятие «Формирование политики в сфере управления многоквартирными домами на территории Пермского края»	Исполнитель основного мероприятия Министерство строительства и жилищно-коммунального хозяйства Пермского края	814	0505	12 2003	1 200	23 000,0	0,0	0,0	0,0

1.2.2. Мероприятие «Организация работы на территории Пермского края единого государственного расчетно-кассового центра»	Исполнитель мероприятия – Министерство строительства и жилищно-коммунального хозяйства Пермского края	814	0505	12 2003	1 200	23 000,0	0,0	0,0	0,0
1.3. Основное мероприятие «Выполнение работ по содержанию и управлению введенных в эксплуатацию жилых домов в правобережном районе г. Березники	Исполнитель основного мероприятия – Министерство строительства и жилищно-коммунального хозяйства Пермского края	814	0501	12 2001	1 600	20 754,7	0,0	0,0	0,0
		814	0501	12 2001	1 200	0,0	5 168,4	0,0	0,0

			814	0501	12 2001	1	800	0,0	3 533,0	0,0	0,0
1.4.	Основное мероприятие «Обеспечение мероприятий по организации управления содержания жилых помещений специализированного жилищного фонда Пермского края для детей-сироты детей, оставшихся без попечения родителей, лиц из числа детей- сироты детей, оставшихся без попечения родителей»	Исполнитель основного мероприятия – Министерство строительства и жилищно- коммунального хозяйства Пермского края	814	0501	12 2002	1	600	6 501,9	991,2	0,0	0,0
2.	Подпрограмма	Всего						29 494,0	753,2	0,0	0,0

«Строительство и модернизация (реконструкция) систем коммунальной инфраструктуры, газоснабжения, электроснабжения, обращения с отходами потребления»	Исполнитель подпрограммы – Министерство строительства и жилищно-коммунального хозяйства Пермского края					29 494,0	753,2	0,0	0,0
	Соисполнитель – Министерство территориального развития Пермского края								
2.2. Основное мероприятие «Бюджетные инвестиционные объекты строительства объектов общественной инфраструктуры регионального значения»	Исполнитель основного мероприятия – Министерство строительства и жилищно-коммунального хозяйства Пермского края	814				29 494,0	753,2	0,0	0,0

2.2.1. Мероприятие «Межпоселковый газопровод к с. Старый Шагирт, Куединский муниципальный район»	Исполнитель мероприятия – Министерство строительства и жилищно-коммунального хозяйства Пермского края	814	0502	12 4200	2	400	26 278,2 ↓	24,5 ↓	0,0	0,0
в том числе за счет остатка неиспользованных средств по состоянию на 01.01.2015								24,5		
2.2.2. Мероприятие «Межмуниципальный водовод от г. Перми до г. Краснокамска»	Исполнитель мероприятия – Министерство строительства и жилищно-коммунального хозяйства Пермского края	814	0502	12 4200	2	400	3 215,8 ↓	728,7 ↓	0,0	0,0

в том числе за счет остатка неиспользованных средств по состоянию на 01.01.2015								728,7 ↓			
							↓	↓	↓	↓	
3. Подпрограмма «Развитие жилищного строительства в Пермском крае»	Всего						1 242 930,0	556 049,1	671 493,8	552 754,6	
	Исполнитель подпрограммы – Министерство строительства и жилищно-коммунального хозяйства Пермского края						1 242 930,0	556 049,1	671 493,8	552 754,6	
							↓	↓	↓		
3.2. Основное мероприятие «Внесение изменений в схему территориального планирования Пермского края»	Исполнитель основного мероприятия – Министерство строительства и жилищно-коммунального хозяйства Пермского края	814	0113	12 3 2002	3	200	1 830,0	1 647,0	14 823,0	0,0	

3.3. Основное мероприятие «Исследования и работы в сфере государственного управления по теме «Планирование и застройка территории садоводческих (дачных) некоммерческих объединений граждан»	Исполнитель основного – Министерство строительства и жилищно-коммунального хозяйства Пермского края	814	0113	12 3 200 0018	200	1 800,0	0,0	0,0	0,0
3.4. Основное мероприятие «Конкурс ко Дню строителя»	Исполнитель основного мероприятия – Министерство строительства и жилищно-коммунального хозяйства Пермского края	814	0113	12 3 200 2001	200	300,0	0,0	0,0	0,0

3.14. Основное мероприятие «Обеспечение мероприятий по переселению граждан из аварийного жилищного фонда»	Исполнитель основного мероприятия – Министерство строительства и жилищно-коммунального хозяйства Пермского края	814	0501	12 3 500 9602	177 833,2	152 634,4	156 670,8	13 054,6
в том числе за счет остатка неиспользованных средств по состоянию на 01.01.2015		814	1003	12 3 500 9602	61 166,8	1 767,7	0,0	0,0

3.15. Основное мероприятие «Переселение граждан из аварийного (непригодного для проживания) жилищного фонда в городе Березники»	Исполнитель основного мероприятия – Министерство строительства и жилищно-коммунального хозяйства Пермского края	814	0501	12 3 500 6415		1 000 000,0	400 000,0	500 000,0	539 700,0
4. Подпрограмма «Обеспечение реализации государственной программы»	Всего					208 704,9	228 756,5	228 310,2	228 310,2
	Исполнитель подпрограммы – Министерство строительства и жилищно-коммунального хозяйства Пермского края	814				117 962,4	120 179,5	121 143,8	121 143,8

		Соисполнитель подпрограммы – Инспекция государственного жилищного надзора Пермского края	843				90 742,5	108 577,0	107 166,4	107 166,4
4.1.	Основное мероприятие «Обеспечение выполнения функций государственными органами»	Исполнитель основного мероприятия – Министерство строительства и жилищно-коммунального хозяйства Пермского края	814		12 4 100 0009		98 296,4	103 831,0	102 417,4	102 417,4
			814		12 4 200 0009		19 403,0	16 206,5	18 525,4	18 525,4
			814		12 4 800 0009		63,0	2,0	1,0	1,0
		Соисполнитель – Инспекция государственного жилищного надзора Пермского края	843		12 4 100 0009		75 863,7	93 111,4	91 492,5	91 492,5
			843	0505	12 4 200 0009		14 863,8	15 224,8	15 433,1	15 433,1
			843	0505	12 4 800 0009		15,0	10,0	10,0	10,0

4.2. Основное мероприятие «Мероприятие по обеспечению проведения исследований, обследований, лабораторных и иных испытаний, необходимых при осуществлении государственного строительного надзора»	Исполнитель основного мероприятия - Министерство строительства жилищно-коммунального хозяйства	814	0113	12 4 2001	200	200,0	140,0	200,0	200,0
4.3. Основное мероприятие "Расходы по осуществлению лицензирования деятельности по управлению многоквартирными домами"	Исполнитель основного мероприятия - Инспекция государственного жилищного надзора Пермского края	843	0113	12 4 2002	200	0,0	230,8	230,8	230,8

Приложение 8
к государственной программе
«Обеспечение качественным жильем
и услугами ЖКХ населения
Пермского края»

ФИНАНСОВОЕ ОБЕСПЕЧЕНИЕ
реализации государственной программы «Обеспечение качественным жильем
и услугами ЖКХ населения Пермского края»
за счет средств федерального бюджета

Наименование государственной программы, подпрограммы, основного мероприятия (ведомственной целевой программы), мероприятия	Ответственный исполнитель, соисполнители, участники	Код бюджетной классификации				Расходы, тыс. руб.			
		ГРБС	Рз, Пр	ЦСР	КВР	2014 год	2015 год	2016 год	2017 год
1	2	3	4	5	6	7 ↘	8 ↘	9 ↘	10 ↘
Государственная программа	Всего					2 364 494,0	2 228 995,6	1 873 033,0	190 334,0

«Обеспечение качественным жильем и услугами ЖКХ населения Пермского края»	Ответственный исполнитель – Министерство строительства и жилищно-коммунального хозяйства Пермского края	814				2 355 125,0	2 218 950,6	1 863 201,0	180 455,0
	Участник подпрограммы – Министерство финансов Пермского края	840				9 369,0	10 045,0	9 832,0	9 879,0
1. Подпрограмма «Формирование жилищной политики и повышение	Всего					135 018,4	90 840,1	0,0	0,0

безопасности комфортности проживания граждан Пермского края жилищном фонде»	Исполнитель подпрограммы – Министерство строительства и жилищно- коммунального хозяйства Пермского края					135 018,4	90 840,1	0,0	0,0
1.1. Основное мероприятие «Капитальный ремонт и модернизация жилищного фонда»	Исполнитель основного мероприятия – Министерство строительства и жилищно- коммунального хозяйства Пермского края	814	0501	1219501	500	135 018,4	90 840,1	0,0	0,0
	Соисполнитель – Министерство территориального развития Пермского края								

1.1.2. Мероприятие «Обеспечение мероприятий по капитальному ремонту многоквартирных домов»	Исполнитель мероприятия – Министерство строительства и жилищно-коммунального хозяйства Пермского края	814	0501	1219501	500	135 018,4	78 460,2	0,0	0,0
	Исполнитель мероприятия – Министерство строительства и жилищно-коммунального хозяйства Пермского края	814	0501	1219501	600	0,0	12 379,9	0,0	0,0
	Соисполнитель – Министерство территориального развития Пермского края								

в том числе за счет остатка неиспользованных средств по состоянию на 01.01.2015							13 686,7		
3. Подпрограмма «Развитие жилищного строительства в Пермском крае»	Всего					2 229 475,6	2 138 155,5	1 873 033,0	190 334,0
	Исполнитель подпрограммы – Министерство строительства и жилищно-коммунального хозяйства Пермского края	814				2 220 106,6	2 128 110,5	1 863 201,0	180 455,0
	Участник подпрограммы – Министерство финансов Пермского края	840				9 369,0	10 045,0	9 832,0	9 879,0
3.14. Основное мероприятие «Обеспечение мероприятий по	Исполнитель основного мероприятия – Министерство	814	0501	12 3 9502	500	889 067,4	756 228,4	613 201,0	180 455,0

переселению граждан из аварийного жилищного фонда»	строительства и жилищно-коммунального хозяйства		1003	12 3 9502	500	81 039,2	121 882,1	0,0	0,0
в том числе за счет остатка неиспользованных средств по состоянию на 01.01.2015							3 350,2		
3.15. Основное мероприятие «Переселение граждан из аварийного (непригодно для проживания) жилищного фонда в городе Березники»,	Исполнитель основного мероприятия – Министерство строительства и жилищно-коммунального хозяйства Пермского края	814	1003	1235417	500	1 250 000,0	1 250 000,0	1 250 000,0	0,0
в том числе за счет остатка неиспользованных средств по состоянию на 01.01.2015							1 250 000,0		

3.17. Основное мероприятие «Переселение граждан из закрытых административно-территориальных образований»	Исполнитель мероприятия – Министерство финансов Пермского края	840	1403	1235159	500	9 369,0	10 045,0	9 832,0	9 879,0
3.17.1. Мероприятие «Обеспечение жильем помещений семей, имеющих права на переселение из закрытых административно-территориальных образований»	Исполнитель мероприятия – Министерство финансов Пермского края	840	1403	1235159	500	9 354,0	10 045,0	9 832,0	9 879,0

<p>3.17.2. Мероприятие «Расходы на оплату стоимости проезда от прежнего места жительства до места переселения граждан стоимости провоза домашнего имущества весом до 5 тонн на семью, единовременного денежного пособия в размере 500 рублей на каждого переезжающего члена семьи»</p>	<p>Исполнитель мероприятия – Министерство финансов Пермского края</p>	840	1403	1235159	500	15,0	0,0	0,0	0,0
--	---	-----	------	---------	-----	------	-----	-----	-----

Приложение 9
к государственной программе
«Обеспечение качественным жильем
и услугами ЖКХ населения
Пермского края»

ФИНАНСОВОЕ ОБЕСПЕЧЕНИЕ

реализации государственной программы «Обеспечение качественным жильем
и услугами ЖКХ населения Пермского края»
за счет внебюджетных источников финансирования и средств местных бюджетов

Наименование государственной программы, подпрограммы, основного мероприятия (ведомственной целевой программы), мероприятия	Ответственный исполнитель, соисполнители, участники	Код бюджетной классификации				Расходы, тыс. руб.			
		ГРБС	Рз, Пр	ЦСР	КВР	2014 год	2015 год	2016 год	2017 год
1	2	3	4	5	6	7	8	9	10
Государственная	Всего					2 010 635,9	2 262 300,6	271 589,1	101 500,6

программа «Обеспечение качественным жильем и услугами ЖКХ населения Пермского края»	Ответственный исполнитель – Министерство строительства и жилищно- коммунального хозяйства Пермского края	814				2 010 635,9	2 262 300,6	271 589,1	101 500,6
1. Подпрограмма «Формирование жилищной политики повышение безопасности и комфортности проживания граждан Пермского края в жилищном фонде»	Всего					324 224,5	183 535,2	0,0	0,0
	Исполнитель подпрограммы – Министерство строительства и жилищно- коммунального хозяйства Пермского края					324 224,5	183 535,2	0,0	0,0
	Соисполнитель – Министерство территориального развития Пермского края								

1.1. Основное мероприятие «Капитальный ремонт и модернизация жилищного фонда»	Исполнитель основного мероприятия – Министерство строительства и жилищно-коммунального хозяйства Пермского края	814				321 224,5	183 535,2	0,0	0,0
	Соисполнитель – Министерство территориального развития Пермского края								
1.1.2. Мероприятие «Обеспечение мероприятий по капитальному ремонту многоквартирных домов»	Исполнитель мероприятия – Министерство строительства и жилищно-коммунального хозяйства Пермского края	814				321 224,5	183 535,2	0,0	0,0

	Соисполнитель – Министерство территориального развития Пермского края								
1.2. Основное мероприятие «Формирование политики в сфере управления многоквартирными домами на территории Пермского края»	Исполнитель основного мероприятия – Министерство строительства и жилищно- коммунального хозяйства Пермского края	814				3 000,0	0,0	0,0	0,0
1.2.1. Мероприятие «Формированиеи поддержка сети общественного контроля в сфере жилищно- коммунального хозяйства»	Исполнитель мероприятия – Министерство строительства и жилищно- коммунального хозяйства Пермского края	814				3 000,0	0,0	0,0	0,0
2. Подпрограмма	Всего					267 000,0	0,0	0,0	0,0

«Строительство и модернизация (реконструкция) систем коммунальной инфраструктуры, газоснабжения, электроснабжения, обращения с отходами потребления»	Исполнитель подпрограммы – Министерство строительства и жилищно-коммунального хозяйства Пермского края					267 000,0	0,0	0,0	0,0
	Соисполнитель – Министерство территориального развития Пермского края								
2.1. Основное мероприятие «Софинансирование расходов на создание(или) реконструкцию объектов коммунальной инфраструктуры концессионных соглашений (мероприятий инвестиционных)	Исполнитель основного мероприятия – Министерство строительства и жилищно-коммунального хозяйства Пермского края	814				267 000,0	0,0	0,0	0,0

программ концессионеров)»	Соисполнитель – Министерство территориального развития Пермского края					↓	↓	↓	↓
3. Подпрограмма «Развитие жилищного строительства в Пермском крае»	Всего					1 419 411,4	2 078 765,4	271 589,1	101 500,6
	Исполнитель подпрограммы – Министерство строительства и жилищно- коммунального хозяйства Пермского края					1 419 411,4	2 078 765,4	271 589,1	101 500,6

3.14. Основное мероприятие «Обеспечение мероприятий по переселению граждан из аварийного жилищного фонда»	Исполнитель основного мероприятия – Министерство строительства и жилищно-коммунального хозяйства Пермского края	814				419 411,4	368 449,5	271 589,1	101 500,6
3.15. Основное мероприятие «Переселение граждан из аварийного (непригодного для проживания) жилищного фонда в городе Березники»	Исполнитель основного мероприятия – Министерство строительства и жилищно-коммунального хозяйства Пермского края	814				1 000 000,0	1 710 315,9	0,0	0,0

Приложение 10
к Государственной программе
«Обеспечение качественным жильем
и услугами ЖКХ населения
Пермского края»

ФИНАНСОВОЕ ОБЕСПЕЧЕНИЕ

реализации государственной программы «Обеспечение качественным жильем
и услугами ЖКХ населения Пермского края»
за счет всех источников финансирования

Наименование государственной программы, подпрограммы, основного мероприятия (ведомственной целевой программы), мероприятия	Ответственный исполнитель, соисполнители, участники	Код бюджетной классификации				Расходы, тыс. руб.			
		ГРБС	Рз, Пр	ЦСР	КВР	2014 год	2015 год	2016 год	2017 год
1	2	3	4	5	6	7 ↘	8 ↘	9 ↘	10 ↘
Государственная программа	Всего					6 007 391,5	5 424 461,8	3 044 426,1	1 072 899,4

«Обеспечение качественным жильем и услугами ЖКХ населения Пермского края»	Ответственный исполнитель – Министерство строительства и жилищно-коммунального хозяйства Пермского края	814				5 907 280,0	5 305 839,8	2 927 427,7	955 854,0
	Участник – Министерство финансов Пермского края	840				9 369,0	10 045,0	9 832,0	9 879,0
	Участник – Инспекция государственного жилищного надзора Пермского края	843				90 742,5	108 577,0	107 166,4	107 166,4
1. Подпрограмма	Всего					610 375,6	421 982,1	0,0	0,0

«Формирование жилищной политики повышение безопасности комфортности проживания граждан Пермского края в жилищном фонде»	Исполнитель подпрограммы – Министерство строительства и жилищно-коммунального хозяйства Пермского края					610 375,6	421 982,1	0,0	0,0
	Соисполнитель – Министерство территориального развития Пермского края								
1.1. Основное мероприятие «Капитальный ремонт и модернизация жилищного фонда»	Исполнитель основного мероприятия – Министерство строительства и жилищно-коммунального хозяйства Пермского края	814				557 119,0	412 289,5	0,0	0,0

	Соисполнитель – Министерство территориального развития Пермского края								
1.1.1. Мероприятие «Обеспечение деятельности некоммерческой организации «Фонд капитального ремонта общего имущества многоквартирных домах в Пермском крае»	Исполнитель – Министерство строительства и жилищно- коммунального хозяйства Пермского края	814	0505	1212004	600	100 876,1	137 914,2	0,0	0,0
1.1.2. Мероприятие «Обеспечение мероприятий по капитальному ремонту многоквартирных домов»	Исполнитель мероприятия – Министерство строительства и жилищно- коммунального хозяйства Пермского края	814				456 242,9	274 375,3	0,0	0,0

	Соисполнитель – Министерство территориального развития Пермского края								
						✓	✓	✓	✓
1.2. Основное мероприятие «Формирование политики в сфере управления многоквартирными домами на территории Пермского края»	Исполнитель основного мероприятия – Министерство строительства и жилищно- коммунального хозяйства Пермского края	814				26 000,0	0,0	0,0	0,0
						✓			
1.2.1. Мероприятие «Формированиеи поддержка сети общественного контроля в сфере жилищно- коммунального хозяйства»	Исполнитель – Министерство строительства и жилищно- коммунального хозяйства Пермского края	814				3 000,0	0,0	0,0	0,0

1.2.2. Мероприятие «Организация работы на территории Пермского края единого государственного расчетно-кассового центра»	Исполнитель мероприятия – Министерство строительства и жилищно-коммунального хозяйства Пермского края	814	0505	1212003	200	23 000,0	0,0	0,0	0,0
1.3. Основное мероприятие «Выполнение работ по содержанию и управлению введенных в эксплуатацию жилых домов в правобережном районе г. Березники»	Исполнитель основного мероприятия – Министерство строительства и жилищно-коммунального хозяйства Пермского края	814	0501	1212001	600	20 754,7	0,0	0,0	0,0
		814	0501	1212001	200	0,0	5 168,4	0,0	0,0
		814	0501	121001	800	0,0	3 533,0	0,0	0,0

1.4. Основное мероприятие «Обеспечение мероприятий по организации управления и содержания жилых помещений специализированного жилищного фонда Пермского края для детей-сирот и детей, оставшихся без попечения родителей, лиц из числа детей-сирот и детей, оставшихся без попечения родителей»	Исполнитель основного мероприятия – Министерство строительства и жилищно-коммунального хозяйства Пермского края	814	0501	12 1 2002	600	6 501,9	991,2	0,0	0,0
2. Подпрограмма	Всего					296 494,0	753,2	0,0	0,0

«Строительство и модернизация (реконструкция) систем коммунальной инфраструктуры, газоснабжения, электроснабжения, обращения с отходами потребления»	Исполнитель подпрограммы – Министерство строительства и жилищно-коммунального хозяйства Пермского края					296 494,0	753,2	0,0	0,0
	Соисполнитель – Министерство территориального развития Пермского края					✓	✓	✓	✓
2.1. Основное мероприятие «Софинансирование расходов на создание и(или) реконструкцию объектов коммунальной инфраструктуры концессионных соглашений (мероприятий инвестиционных программ	Исполнитель основного мероприятия – Министерство строительства и жилищно-коммунального хозяйства Пермского края	814				267 000,0	0,0	0,0	0,0

концессионером)»	Соисполнитель – Министерство территориального развития Пермского края								
2.2. Основное мероприятие «Бюджетные инвестиции на строительство объектов общественной инфраструктуры регионального значения»	Исполнитель основного мероприятия – Министерство строительства и жилищно- коммунального хозяйства Пермского края	814	0502	12 2 4200	400	29 494,0	753,2	0,0	0,0
2.2.1. Мероприятие «Межпоселковый газопровод к с. Старый Шагирт, Куединский муниципальный район»	Исполнитель мероприятия – Министерство строительства и жилищно- коммунального хозяйства Пермского края	814	0502	12 2 4200	400	26 278,2	24,5	0,0	0,0

2.2.2. Мероприятие «Межмуниципальный водовод от г. Перми до г. Краснокамска»	Исполнитель мероприятия – Министерство строительства и жилищно- коммунального хозяйства Пермского края	814	0502	12 2 4200	400	3 215,8	728,7	0,0	0,0
3. Подпрограмма «Развитие жилищного строительства в Пермском крае»	Всего					4 891 817,0	4 772 970,0	2 816 115,9	844 589,2
	Исполнитель подпрограммы – Министерство строительства и жилищно- коммунального хозяйства Пермского края	814				4 882 448,0	4 762 925,0	2 806 283,9	834 710,2
	Участник подпрограммы – Министерство финансов Пермского края	840				9 369,0	10 045,0	9 832,0	9 879,0

3.2. Основное мероприятие «Внесение изменений в Схему территориального планирования Пермского края»	Исполнитель основного мероприятия – Министерство строительства и жилищно-коммунального хозяйства Пермского края	814	0113	12 3 2002	200	1 830,0	1 647,0	14 823,0	0,0
3.3. Основное мероприятие «Исследования и работы в сфере государственного управления по теме «Планирование и застройка территории садоводческих (дачных) некоммерческих объединений граждан»	Исполнитель основного мероприятия – Министерство строительства и жилищно-коммунального хозяйства Пермского края	814	0113	12 3 0018	200	1 800,0	0,0	0,0	0,0

3.4. Основное мероприятие «Конкурс ко Дню строителя»	Исполнитель основного мероприятия – Министерство строительства и жилищно-коммунального хозяйства Пермского края	814	0113	12 3 2001	200	300,0	0,0	0,0	0,0
3.14. Основное мероприятие «Обеспечение мероприятий по переселению граждан из аварийного жилищного фонда»	Исполнитель основного мероприятия – Министерство строительства и жилищно-коммунального хозяйства Пермского края	814				1 628 518,0	1 400 962,1	1 041 460,9	295 010,2

3.15. Основное мероприятие «Переселение граждан из аварийного (непригодного для проживания) жилищного фонда в городе Березники»	Исполнитель основного мероприятия – Министерство строительства и жилищно-коммунального хозяйства Пермского края	814				3 250 000,0	3 360 315,9	1 750 000,0	539 700,0
3.17. Основное мероприятие «Переселение граждан из ЗАТО Звездный»	Исполнитель мероприятия – Министерство финансов Пермского края	840				9 369,0	10 045,0	9 832,0	9 879,0
3.17.1. Мероприятие «Обеспечение жильем помещениями семей, имеющих право на переселение из ЗАТО Звездный»	Исполнитель мероприятия – Министерство финансов Пермского края	840	1403	1235159	500	9 354,0	10 045,0	9 832,0	9 879,0

3.17.2. Мероприятие «Расходы на оплату стоимости проезда от прежнего места жительства до места переселения граждани стоимости провоза домашнего имущества весом до 5 тонна семью, единовременного денежного пособия в размере 500 рублей на каждого переезжающего члена семьи»	Исполнитель мероприятия – Министерство финансов Пермского края	840	1403	1235159	500	15,0	0,0	0,0	0,0
4. Подпрограмма	Всего					208 704,9	228 756,5	228 310,2	228 310,2

«Обеспечение реализации государственной программы»	Исполнитель подпрограммы – Министерство строительства и жилищно-коммунального хозяйства Пермского края	814				117 962,4	120 179,5	121 143,8	121 143,8
	Соисполнитель подпрограммы – Инспекция государственного жилищного надзора Пермского края	843				90 742,5	108 577,0	107 166,4	107 166,4

4.1. Основное мероприятие «Обеспечение выполнения функций государственными органами»	Исполнитель основного мероприятия – Министерство строительства и жилищно-коммунального хозяйства Пермского края	814		12 4 0009	100	98 296,4	103 831,0	102 417,4	102 417,4
		814		12 4 0009	200	19 403,0	16 206,5	18 525,4	18 525,4
		814		12 4 0009	800	63,0	2,0	1,0	1,0
	Соисполнитель – Инспекция государственного жилищного надзора Пермского края	843	0505	12 4 0009	100	75 863,7	93 111,4	91 492,5	91 492,5
		843	0505	12 4 0009	200	14 863,8	15 224,8	15 433,1	15 433,1
		843	0505	12 4 0009	800	15,0	10,0	10,0	10,0

4.2. Основное мероприятие «Мероприятие по обеспечению проведения исследований, обследований, лабораторных и иных испытаний, необходимых при осуществлении государственного строительного надзора»	Исполнитель основного мероприятия – Министерство строительства и жилищно-коммунального хозяйства Пермского края	814	0113	12 4 2001	200	200,0	140,0	200,0	200,0
4.3. Основное мероприятие "Расходы по осуществлению лицензирования деятельности по управлению многоквартирными домами"	Исполнитель основного мероприятия - Инспекция государственного жилищного надзора Пермского края	843	0113	12 4 2002	200	0,0	230,8	230,8	230,8

Приложение 11
к Государственной программе
«Обеспечение качественным жильем
и услугами ЖКХ населения
Пермского края»

ФИНАНСОВОЕ ОБЕСПЕЧЕНИЕ

**основных мероприятий иных государственных программ, оказывающих влияние
на достижение целей и решение задач государственной программы
«Обеспечение качественным жильем и услугами ЖКХ населения Пермского края»**

Наименование иной государственной программы, ответственный исполнитель	Наименование основных мероприятий (ВЦП) иной государственной программы, оказывающих влияние на достижение целей и решение задач государственной программы	Объем финансирования, тыс. руб.								Наименование подпрограмм государственной программы, на достижение целей и решение задач которых направлена реализация основного мероприятия иной государственной программы
		2014		2015		2016		2017		
		всего	в том числе краевой бюджет	всего	в том числе краевой бюджет	всего	в том числе краевой бюджет	всего	в том числе краевой бюджет	
1	2	3	4	5	6	7	8	9	10	11
Государственная программа «Региональная политика и развитие территорий на 2013-2016 годы», подпрограмма «Оказание поддержки органам местного самоуправления при реализации приоритетных и инвестиционных проектов», ответственный исполнитель – Министерство территориального развития Пермского края.	Предоставление субсидий органам местного самоуправления на реализацию инвестиционных и приоритетных региональных проектов на условиях софинансирования	2603350,0	2 603 350,0	1028742,8	1028742,8	1312139,5	1312139,5	0,0	0,0	Подпрограмма «Строительство объектов газоснабжения, объектов обращения с отходами», основное мероприятие «Софинансирование расходов на создание и(или) реконструкцию объектов коммунальной инфраструктуры концессионных соглашений (мероприятий инвестиционных программ концессионеров)»
Государственная	Предоставление	255985,6	255985,6	437313,7	437313,7	343993,4	343993,4	185276,7	185276,7	Подпрограмма «Развитие

1	2	3	4	5	6	7	8	9	10	11
программа Пермского края «Региональная политика и развитие территорий на 2013-2016 годы», подпрограмма «Оказание поддержки органам местного самоуправления при реализации приоритетных и инвестиционных проектов», ответственный исполнитель – Министерство территориального развития Пермского края	субсидий органам местного самоуправления на реализацию инвестиционных и приоритетных региональных проектов на условиях софинансирования									жилищного строительства в Пермском крае», основное мероприятие «Обеспечение мероприятий по переселению граждан из аварийного жилищного фонда»
Государственная программа Пермского края «Развитие образования и науки», подпрограмма «Кадровая политика», ответственный исполнитель – Министерство образования, науки Пермского края	Улучшение жилищных условий молодых учителей	18268,3	18268,3	14580,0	14580,0	14580,0	14580,0	0,0	0,0	Подпрограмма «Развитие жилищного строительства в Пермском крае», основное мероприятие «Реализация специальных программ жилищного кредитования, направленных на приобретение и строительство жилья экономического класса»
Государственная программа Пермского края «Развитие образования и науки», подпрограмма «Профессиональное образование», ответственный исполнитель – Министерство образования и науки Пермского края	Предоставление государственной услуги по предоставлению профессионального образования	2328,0	2328,0	0,0	0,0	0,0	0,0	0,0	0,0	Подпрограмма «Развитие жилищного строительства в Пермском крае», основное мероприятие «Создание системы профессиональной подготовки и переподготовки кадров для строительной отрасли края»
Государственная программа Пермского края «Семья и дети Пермского края», подпрограмма	Бюджетные инвестиции на строительство и приобретение жилых помещений	1402281,5	1091094,1	827981,8	670891,2	913183,8	777522,9	1018216,1	884154,6	Подпрограмма «Развитие жилищного строительства в Пермском крае»

1	2	3	4	5	6	7	8	9	10	11
«Равные возможности для детей, нуждающихся в особой заботе государства», ответственный исполнитель – Министерство социального развития Пермского края	для формирования специализированного жилищного фонда Пермского края для обеспечения жилыми помещениями детей-сирот и детей, оставшихся без попечения родителей, лиц из числа детей-сирот и детей, оставшихся без попечения родителей, по договорам найма специализированных жилых помещений									
Государственная программа Пермского края «Социальная поддержка граждан Пермского края», подпрограмма «Реализация системы мер социальной помощи и поддержки отдельных категорий граждан Пермского края», ответственный исполнитель – Министерство социального развития Пермского края	Обеспечение жильем реабилитированных лиц, являющихся пенсионерами или имеющих инвалидность, и членов их семей	22540,3	22540,3	27540,3	27540,3	22540,3	22540,3	22540,3	22540,3	Подпрограмма «Развитие жилищного строительства в Пермском крае»
Государственная программа Пермского края «Развитие здравоохранения», подпрограмма «Кадровое обеспечение системы здравоохранения», ответственный исполнитель – Министерство здравоохранения Пермского края	Привлечение и закрепление медицинских кадров	131045,7	131045,7	107129,7	107129,7	101351,4	101351,4	96904,1	96904,1	Подпрограмма «Развитие жилищного строительства», основное мероприятие «Реализация специальных программ жилищного кредитования, направленных на приобретение и строительство жилья экономического класса»

Приложение 12
к государственной программе
«Обеспечение качественным жильем
и услугами ЖКХ населения
Пермского края»

ПЕРЕЧЕНЬ
объектов общественной инфраструктуры регионального значения
государственной собственности Пермского края

№ п/п	Наименование объекта	Главный распорядитель бюджетных средств	Мощ- ность объекта (км)	Стоимость ин- вестиционного проекта (оценочная, сметная при наличии), тыс. рублей	Срок реализа- ции инвести- ционного проекта	Объемы финансирования из бюджета Пермского края (по годам), тыс. рублей					Ожидаемый (непосред- ственный) результат (краткое описание)
						всего	очеред- ной год (2014)	первый год пла- нового периода (2015)	второй плано- вый год (2016)	третий плановый год (2017)	
1	2	3	4	5	6	7	8	9	10	11	12
1	Межмуниципальный водовод от г. Перми до г. Краснокамска,	Министерство строительства и ЖКХ Пермского края	14,036	387000	2013-2015	3215,8	3215,8	728,7	0,0	0,0	Объект введен в эксплуата- цию
	в том числе за счет остатка неиспользованных средств по состоянию на 01.01.2015 г.							728,7			
2	Межпоселковый газопровод к с. Старый Шагирт, Куединский муниципальный район	Министерство строительства и ЖКХ Пермского края	5,391	39847,0	2011-2015	26278,2	26278,2	24,5	0,0	0,0	Объект введен в эксплуата- цию
	в том числе за счет остатка неиспользованных средств по							24,5			

Финансово-экономическое
обоснование предлагаемых
изменений и предложения о
внесении изменений в
государственную программу
Пермского края
«Развитие транспортной
системы»

**Финансово-экономическое обоснование
к поправкам в проект закона Пермского края «О внесении изменений и
дополнений в Закон Пермского края
«О бюджете Пермского края на 2015 год и плановый период 2016 и 2017
годов» по государственной программе «Развитие транспортной системы»**

Министерство транспорта Пермского края

1. Увеличены расходы по программе за счет средств дорожного фонда на сумму межбюджетных трансфертов из федерального бюджета бюджетам субъектов Российской Федерации на реализацию мероприятий региональных программ в сфере дорожного хозяйства по решениям Правительства Российской Федерации в рамках подпрограммы «Дорожное хозяйство» государственной программы Российской Федерации «Развитие транспортной системы» в 2015 году на сумму 1 261 150,7 тыс.руб.

2. Увеличены расходы по программе в связи с уточнением объемов дорожного фонда за счет средств краевого бюджета от поступлений по акцизам на нефтепродукты:

в 2015 году на сумму 538 649,0 тыс.руб.;

в 2016 году на сумму 1 024 855,0 тыс.руб. ;

в 2017 году на сумму 1 004 206,6 тыс.руб.

3. Уменьшены расходы по программе на сумму межбюджетных трансфертов, передаваемых бюджетам субъектов Российской Федерации на финансовое обеспечение дорожной деятельности, в соответствии с федеральным законом от 01.12.2014 №384-фз «О федеральном бюджете на 2015 год и на плановый период 2016 и 2017 годов» и фактическим поступлением в 2015 году в меньшем объеме, чем запланировано в бюджете Пермского края:

в 2015 году на сумму 1 226 551,0 тыс.руб.;

в 2016 году на сумму 1 199 124,8 тыс.руб. (исключены полностью) ;

в 2017 году на сумму 1 587 041,5 тыс.руб.

в том числе межбюджетные трансферты передаваемые в муниципальные образования в размере 10% :

в 2015 году на сумму 122 655,0 тыс.руб.;

в 2016 году на сумму 119 912,5 тыс.руб. (исключены полностью) ;

в 2017 году на сумму 158 704,1 тыс.руб.

4. Уменьшены расходы за счет средств краевого бюджета на обеспечение выполнения функций государственными органами подпрограммы «Обеспечение реализации государственной программы»:

в 2015 году на сумму 720,3 тыс.руб.;

в 2016 году на сумму 720,3 тыс.руб. ;

в 2017 году на сумму 720,3 тыс.руб.

В целом изменения по программе:

- в 2015 году увеличены расходы на 572 528,4 тыс.руб.

расчет $1\ 261\ 150,7 + 538\ 649,0 - 1\ 226\ 551,0 - 720,3 = + 572\ 528,4$ тыс.руб.;

- в 2016 году уменьшены расходы на 174 990,1 тыс.руб.

расчет $1\ 024\ 855,0 - 1\ 199\ 124,8 - 720,3 = - 174\ 990,1$ тыс.руб.;

- в 2017 году уменьшены расходы на 583 555,2 тыс.руб.

расчет $1\ 004\ 206,6 - 1\ 587\ 041,5 - 720,3 = - 583\ 555,2$ тыс.руб.;

5. По подпрограмме «Совершенствование и развитие сети автомобильных дорог Пермского края»:

5.1. расходы на приведение в нормативное состояние автомобильных дорог регионального или межмуниципального значения Пермского края уменьшаются: в 2015 году на 454 131,7 тыс.руб.

в 2016 году на 24 731,3 тыс.руб.

за счет краевого бюджета увеличиваются:

в 2015 году на сумму 649 764,3 тыс.руб.;

в 2016 году на сумму 1 054 481,0 тыс.руб.;

в 2017 году на сумму 1 428 337,4 тыс.руб.;

за счет средств федерального бюджета уменьшаются:

в 2015 году на сумму 1 103 896,0 тыс.руб.;

в 2016 году на сумму 1 079 212,3 тыс.руб.;

в 2017 году на сумму 1 428 337,4 тыс.руб.

в том числе:

- на капитальный ремонт автомобильных дорог и искусственных сооружений на них», в соответствии с Федеральным законом от 01.12.2014г. №384-ФЗ, в 2015г. средства уменьшены в сумме 532 383,4 тыс.руб. и увеличены за счет средств регионального бюджета в сумме 167 689,5 тыс.руб., в 2016г. – в сумме 513226,7 тыс.руб. и увеличены за счет средств регионального бюджета на ту же сумму, в 2017г. – в сумме 167 012,8 тыс.руб. и увеличены за счет средств регионального бюджета на ту же сумму.

- на ремонт автомобильных дорог и искусственных сооружений на них, в соответствии с Федеральным законом от 01.12.2014г. №384-ФЗ, в 2015г. средства уменьшены в сумме 571 512,6 тыс.руб. и увеличены за счет средств регионального бюджета в сумме 480 512,6 тыс.руб., в 2016г. - в сумме 565 985,6 тыс.руб. и увеличены за счет средств регионального бюджета в сумме 541 254,3 тыс.руб., в 2017г. – в сумме 1 113 059,7 тыс.руб. и увеличены за счет средств регионального бюджета на ту же сумму.

- на содержание автомобильных дорог и искусственных сооружений на них, в соответствии с Федеральным законом от 01.12.2014г. №384-ФЗ, в 2017г. средства уменьшены в сумме 148 264,9 тыс.руб. и увеличены за счет средств регионального бюджета на ту же сумму.

- Выполнение научно-исследовательских и внедренческих работ (в т.ч. применение новых технологий, материалов, оборудования) по вопросам дорожной деятельности» средства уменьшены в 2015г. в сумме 668,00 тыс. руб. в связи с переносом сроков.

Сроки перенесены в связи с длительной разработкой технического задания по теме «Разработка стандарта организации по нанесению горизонтальной разметки проезжей части. Способы нанесения, материалы и сохранность горизонтальной разметки в дорожно-климатических условиях Пермского края».

- Инвестиционное консультирование по формированию инвестиционного проекта «Реконструкция автомобильной дороги Пермь-Березники, участок – мостовой переход через р.Чусовая км 22+157 – км 25+780» предусматриваются средства в размере 2 230,2 тыс. руб. для дальнейшего исполнения Государственного контракта.

5.2. расходы на бюджетные инвестиции на строительство объектов автодорожной отрасли регионального значения уменьшаются, за счет краевого бюджета:

в 2015 году на 9 548,4 тыс.руб.;

в 2017 году на 325 048,7 тыс.руб.

в том числе по объектам:

- Автомобильная дорога Кунгур-Соликамск, участок "Березники-Соликамск" км 292+560-313+100, уменьшены расходы в 2015г. на сумму -13 065,9 тыс.руб. в 2016г. на сумму -117 729,5 тыс.руб. , в 2017 году на сумму – 316 309,2 тыс.руб. в соответствии с потребностью по заключенным договорам: СМР по договору № 96-13-стр от 07.08.2013г. в сумме 89 593,2 тыс.руб., по прочим договорам 10 261,9 тыс.руб. В 2015 году планируется завершить СМР на транспортной развязке км 292+560(1,8 км), строительство линейной части - 18км будет проведено поэтапно, начиная с 2016г.

- Реконструкция мостового перехода через р.Буть на км 31+846 автомобильной дороги Оханск-Б.Соснова в Большесосновском районе, уменьшены расходы в 2015 году на 1 775,3 тыс.руб., по результатам ПИР уточнилась стоимость объекта.

- Реконструкция мостового перехода через р.Нерестовка на км 5+250 автомобильной дороги Черновское-гр.Удмуртии в Большесосновском районе, уменьшены расходы в 2015 году на 273,5 тыс. рублей. по результатам ПИР уточнилась стоимость объекта.

- Реконструкция мостового перехода через р.Камелька на км 82+411 автомобильной дороги Кудымкар-Пожва в Юсьвинском районе, увеличены расходы в 2015 году на 2 752,5 тыс. рублей для оплаты СМР по договору № 57-14-стр от 21.03.2014г. и работ по воспроизводству водных биологических ресурсов.

- Реконструкция мостового перехода через р.Пожва на км 97+116 автомобильной дороги Кудымкар-Пожва в Юсьвинском районе, уменьшены расходы в 2017 году на 8 739,5 тыс.руб. по результатам ПИР уточнилась стоимость объекта.

- Реконструкция мостового перехода через р.Кыдзьис на км 20+025 автомобильной дороги Юксеево-Коса в Косинском районе, уменьшены расходы в 2015 году на 1 309,1 тыс.руб. Стоимость объекта уменьшилась по результатам ПИР.

- Реконструкция мостового перехода через ручей на км 25+431 автомобильной дороги Гайны-Усть-Черная в Гайнском районе, уменьшены расходы в 2015 году на 1 120,5 тыс.руб. Стоимость объекта уменьшилась по результатам ПИР.

- Реконструкция мостового перехода через р.Заимка на км 3+273 автомобильной дороги Кунгур-Соликамск-Лысьва 2 в Лысьвенском районе, увеличены расходы в 2015 году 263,6 тыс. рублей для оплаты воспроизводства водных биологических ресурсов.

- Реконструкция мостового перехода через р.Тодья на км 7+816 автомобильной дороги Гайны-Усть-Черная-Керос в Гайнском районе, уменьшены расходы в 2015 году на сумму 44,9 тыс. рублей. в соответствии с заключенными договорами.

- Реконструкция мостового перехода через р.Лукшерка на км 11+794 автомобильной дороги Гайны-Усть-Черная-Керос в Гайнском районе уменьшены расходы в 2015 году на 1 392,4 тыс.руб. Стоимость объекта уменьшилась по результатам ПИР.

- Реконструкция мостового перехода через р.Качка на км 41+667 автомобильной дороги Пермь-Усть-Качка в Пермском районе, увеличены расходы в 2015 году в сумме 977,2 тыс.руб. для оплаты по договору №187-13-пир от 28.08.2013г.

- Реконструкция мостового перехода через р.Серяк на км 41+812 автомобильной дороги Пермь-Усть-Качка в Пермском районе, увеличены расходы в 2015 году в сумме 950,3 тыс.руб. для оплаты по договору №189-13-пир от 28.08.2013г.

- Реконструкция мостового перехода через р.Вежайка на км 23+947 автомобильной дороги Кудымкар-Пожва в Юсьвинском районе, увеличены расходы в 2015 году в сумме 789,3 тыс.руб. для оплаты по договору №191-13-пир от 28.08.2013г.

- Реконструкция мостового перехода через р.Бадья на км 47+993 автомобильной дороги Кудымкар-Пожва в Юсьвинском районе, увеличены расходы в 2015 году в сумме 903,1 тыс.руб. для оплаты по договору №190-13-пир от 28.08.2013г.

- Строительство обьездной дороги п.Куеда Пермского края с путепроводом через железную дорогу, увеличиваются расходы в 2015 году на сумму 300,0 тыс.руб., средства необходимы для изъятия путем выкупа земельных участков у собственников.

- Автомобильная дорога Пермь-Березники, км 25+780-37+024, уменьшены расходы в 2015 году на сумму 126,6 тыс.руб. в соответствии с заключенными договорами на выкуп земельных участков.

- Реконструкция автомобильной дороги Пермь – Березники с устройством дополнительной полосы движения для автотранспорта в сторону подъема в Добрянском районе Пермского края, увеличены расходы в 2015 году на 8 483,0 тыс.руб. для окончания строительно-монтажных работ по объекту .

- Реконструкция автомобильных дорог «Пермь - Березники» в Добрянском районе Пермского края и "Кунгур-Соликамск" в Усольском районе ПК с устройством стационарных пунктов весового контроля, уменьшены расходы в 2015 году на сумму 1 769,5 тыс.руб. в соответствии с заключенными договорами.

- Реконструкция автомобильных дорог Кунгур-Соликамск, Соликамск-Красновишерск в Соликамском районе Пермского края с устройством площадок для размещения передвижных пунктов весового контроля, увеличены расходы в 2015 году на 1 474,3 тыс. руб. для окончания проектных работ по договору № 236-13-пир от 08.11.2013 – 1169,0 тыс.руб. и проведения экспертизы 305,3 тыс.руб.

- Реконструкция участков региональных автомобильных дорог Пермского края с устройством остановочных пунктов общественного пассажирского транспорта. Перераспределены расходы в сумме 2488,6 тыс.руб. с 2015 года на 2016 год, в связи с переносом срока выполнения работ по разработке ПИР.

- Реконструкция автомобильной дороги «Полазна-Чусовой» с устройством дополнительной полосы в сторону подъема в Добрянском и Чусовском районах Пермского края. Перераспределены расходы в сумме 5886,3 тыс.руб. с 2015 года на 2016 год, в связи с переносом срока выполнения работ по разработке ПИР.

- Мостовой переход через реку Вильва на участке км 141 – км 143+500 автомобильной дороги Кунгур – Соликамск в Чусовском районе, уменьшены расходы в 2015 году на сумму 1000,0 тыс.руб. в соответствии с заключенными договорами.

- Строительство транспортной развязки на км 19 + 500 автомобильной дороги Пермь – Усть-Качка на подъезде к терминалу аэропорта Большое Савино, увеличены расходы в 2015 году на сумму 3 320,5 тыс.руб., в 2016г. на сумму 109 354,6 тыс.руб. В 2015г. средства необходимы для изъятия путем выкупа земельных участков у собственников. В 2016г. для выполнения работ строительно – монтажных работ.

- Автомобильная дорога Пермь-Березники, участок км 20+639-22+157 средства в 2015г. в сумме 490,4 тыс. руб. необходимы для завершения работ по договору №201-13-пир от 19.09.2013г. и проведения экспертизы.

Увеличиваются на сумму межбюджетных трансфертов из федерального бюджета бюджетам субъектов Российской Федерации на реализацию мероприятий региональных программ в сфере дорожного хозяйства по решениям Правительства Российской Федерации в рамках подпрограммы «Дорожное хозяйство» государственной программы Российской Федерации «Развитие транспортной системы» в 2015 году на сумму 1 261 150,7 тыс.руб.

5.3. расходы на строительство (реконструкцию) и приведение в нормативное состояние автомобильных дорог местного значения Пермского края уменьшаются:

в 2015 году на 116 943,3 тыс.руб.,

в 2016 году на 29 626,0 тыс.руб.,

в 2017 году на 99 082,1 тыс.руб.

Расчет:

2015 год

$6\,395\,419,0 \times 17\% - 7\,083\,321,0 \times 17\% = 1\,087\,221,4 - 1\,204\,164,7 =$
- 116 943,3 тыс.руб,

где:

6 395 419,0 – уточненный объем дорожного фонда (с учетом уменьшения на 687 902,0 = 538 649 – 1 226 551,0)

7 083 321,0 – объем дорожного фонда в утвержденном бюджете

17% - процент расходов на автомобильные дороги местного значения от объема дорожного фонда

2016 год

$6\,707\,639,9 \times 17\% - 6\,881\,909,7 \times 17\% = 1\,140\,298,7 - 1\,169\,924,7 =$
- 29 626,0 тыс.руб.

где:

6 707 639,9 – уточненный объем дорожного фонда

6 881 909,7 – объем дорожного фонда в утвержденном бюджете

17% - процент расходов на автомобильные дороги местного значения от объема дорожного фонда

2017 год

$6\,852\,436,1 \times 17\% - 7\,435\,271,0 \times 17\% = 1\,164\,914,1 - 1\,263\,996,2 =$
- 99 082,1 тыс.руб.

где:

6 852 436,1 – уточненный объем дорожного фонда

7 435 271,0 – объем дорожного фонда в утвержденном бюджете

1769

17% - процент расходов на автомобильные дороги местного значения от объема дорожного фонда

6. По подпрограмме «Повышение безопасности дорожного движения на автомобильных дорогах регионального и межмуниципального значения в Пермском крае»:

- предусматриваются расходы на бюджетные инвестиции в сумме 14 139,9 тыс.руб. для окончания работ на объекте Строительство надземных переходов через а/д «Южный обход г.Перми» в районе д.Липаки – д.Замараево, д.Субботино и ввода объекта в эксплуатацию в 2015 году;

7. По подпрограмме «Обеспечение реализации государственной программы»:

- уменьшаются расходы на обеспечение выполнения функций государственными органами:

в 2015 году на 720,3 тыс.руб.;

в 2016 году на 720,3 тыс.руб.;

в 2017 году на 720,3 тыс.руб.;

в соответствии с антикризисным планом;

- увеличиваются расходы на исполнение решений судов, вступивших в законную силу, и оплату государственной пошлины в 2015 году на 1 236,5 тыс.руб. в соответствии с Постановлением ПППК от 23.12.2011 N 1114-п «Об утверждении Порядка формирования и использования бюджетных ассигнований дорожного фонда Пермского края» в размере не менее 0,2% от суммы Дорожного фонда;

Расчет:

$618\,248,7 \times 0,2\% = 1\,236,5$ тыс.руб.,

где 618 248,7 тыс.руб. – сумма увеличения дорожного фонда

Министерство общественной безопасности Пермского края


По подпрограмме «Повышение безопасности дорожного движения на автомобильных дорогах регионального и межмуниципального значения в Пермском крае»:

- исключаются расходы ежегодно, предусмотренные на развитие системы автоматического контроля и выявления нарушений правил дорожного движения в сумме 16 700,0 тыс.руб.

По итогам проведенного анализа мероприятий по развертыванию систем видеонаблюдения принято решение о целесообразности концентрации усилий на повышении эффективности использования существующей аппаратной базы. В настоящее время разрабатывается концепция развития аппаратно-программного комплекса «Безопасный город» на территории Пермского края на основании

соответствующей федеральной концепции. В рамках создания АПК «Безопасный город» в крае основную роль играет организация структуры, которая возьмет на себя функции комплексного мониторинга за обстановкой.

Министр транспорта
Пермского края



А.Р. Закиев



ПРАВИТЕЛЬСТВО ПЕРМСКОГО КРАЯ

ПОСТАНОВЛЕНИЕ

№ _____

**О внесении изменений
в государственную программу
Пермского края «Развитие
транспортной системы»,
утвержденную постановлением
Правительства Пермского края от
3 октября 2013 г. № 1323-п**

В целях приведения в соответствие с Законом Пермского края от 22 декабря 2014 г. № 414-ПК «О бюджете Пермского края на 2015 год и на плановый период 2016 и 2017 годов»

Правительство Пермского края ПОСТАНОВЛЯЕТ:

1. Утвердить прилагаемые изменения, которые вносятся в государственную программу Пермского края «Развитие транспортной системы», утвержденную постановлением Правительства Пермского края от 3 октября 2013 г. № 1323-п (в редакции постановлений Правительства Пермского края от 21 мая 2014 г. № 378-п, 18 июля 2014 г. № 650-п, от 30 сентября 2014 г. № 1087-п, от 1 декабря 2014 г. № 1379-п, от 27 февраля 2015 г. № 101-п).

2. Настоящее постановление вступает в силу через 10 дней после дня его официального опубликования.

Председатель Правительства
Пермского края

Г.П. Тушнолобов

УТВЕРЖДЕНЫ
постановлением
Правительства Пермского края
от _____ № _____

ИЗМЕНЕНИЯ,

**которые вносятся в государственную программу Пермского края
«Развитие транспортной системы», утвержденную постановлением
Правительства Пермского края от 3 октября 2013 г. № 1323-п**

1. В паспорте государственной программы Пермского края «Развитие транспортной системы»:

1.1. позицию:

Целевые показатели государственной программы	№ п/п	Наименование показателя	Ед. изм.	Плановое значение целевого показателя				
				на начало реализации	2014 год	2015 год	2016 год	2017 год
	1	Протяженность построенных и реконструированных автомобильных дорог общего пользования регионального и межмуниципального значения Пермского края и искусственных сооружений на них	км	30,831	0	18,845	2	4,1
п. м			0	61,55	386,432	127,33	162,01	

изложить в следующей редакции:

Целевые показатели государственной программы	№ п/п	Наименование показателя	Ед. изм.	Плановое значение целевого показателя				
				на начало реализации	2014 год	2015 год	2016 год	2017 год
	1	Протяженность построенных и реконструированных автомобильных дорог общего пользования регионального и межмуниципального значения Пермского края и искусственных сооружений на них	км	30,831	0	18,845	2	4,1
п. м			0	61,55	389,282	127,33	162,01	

1.2. позицию:

Объемы и источники финансирования государственной программы	Источники финансирования	Расходы (тыс. руб.)				Итого
		2014 год	2015 год	2016 год	2017 год	
	Всего, в том числе:	8 809 837,6	10 191 876,1	7 802 134,8	8 082 454,4	34 886 302,9
	краевой бюджет	7 408 036,5	5 746 154,2	6 174 686,8	5 414 766,5	24 743 644,0
	федеральный бюджет	24,2	1 563 627,5	1 199 124,8	2 496 807,1	5 259 583,6
	бюджет ОМСУ	153 144,3	162 792,1	158 163,2	170 880,8	644 980,4

	внебюджетные источники	1 248 632,6	2 719 302,3	270 160,0	0,0	4 238 094,9
--	------------------------	-------------	-------------	-----------	-----	-------------

изложить в следующей редакции:

Объемы и источники финансирования государственной программы	Источники финансирования	Расходы (тыс. руб.)				Итого
		2014 год	2015 год	2016 год	2017 год	
	Всего, в том числе:	8 809 837,6	10 747 704,5	7 610 444,7	7 482 199,2	34 650 186,0
	краевой бюджет	7 408 036,5	6 267 382,9	7 182 121,5	6 401 552,8	27 259 093,7
	федеральный бюджет	24,2	1 598 227,2	0,0	909 765,6	2 508 017,0
	бюджет ОМСУ	153 144,3	162 792,1	158 163,2	170 880,8	644 980,4
	внебюджетные источники	1 248 632,6	2 719 302,3	270 160,0	0,0	4 238 094,9

2. Абзац четвертый пункта 3.1 изложить в следующей редакции:

«протяженность построенных и реконструированных автомобильных дорог общего пользования регионального значения и искусственных сооружений на них составит 24,945 км / 740,172 п. м».

3. Абзацы первый, третий, четвертый, пятый раздела IX изложить в следующей редакции:

«Расходы на реализацию мероприятий государственной программы в 2014-2017 годах составят 34 650 186,0 тыс. рублей, в том числе по годам:

2015 год – 10 747 704,5 тыс. рублей;

2016 год – 7 610 444,7 тыс. рублей;

2017 год – 7 482 199,2 тыс. рублей.».

4. В приложение 1:

4.1. строку 1.1.13 изложить в следующей редакции:

1.1.1 3	Мероприятие 13. Реконструкция мостового перехода через р. Заимка на км 3+273 автомобильной дороги Кунгур - Соликамск - Лысьва 2 в Лысьвенском районе	Министерство транспорта Пермского края	2012	2015	Приведение в нормативное состояние мостового перехода с доведением параметров, соответствующих современным требованиям к нагрузкам
------------	---	--	------	------	--

4.2. строки 1.25-1.31 изложить в следующей редакции:

1.1.2 5	Мероприятие 25. Автомобильная дорога Пермь - Березники, км 25+780-37+024	Министерство транспорта Пермского края	2006	2015	Повышение пропускной способности и безопасности дорожного движения на реконструируемом участке дороги
------------	---	--	------	------	---

1.1.2 6	Мероприятие 26. Реконструкция автомобильной дороги Пермь - Березники с устройством дополнительной полосы движения для автотранспорта в сторону подъема в Добрянском районе Пермского края	Министерство транспорта Пермского края	2011	2015	Повышение пропускной способности и безопасности дорожного движения на реконструируемом участке дороги
1.1.2 7	Мероприятие 27. Реконструкция автомобильных дорог "Пермь - Березники" в Добрянском районе Пермского края и "Кунгур - Соликамск" в Усольском районе ПК с устройством стационарных пунктов весового контроля	Министерство транспорта Пермского края	2012	2018	Обеспечение сохранности автомобильных дорог Пермского края
1.1.2 8	Мероприятие 28. Реконструкция автомобильных дорог Кунгур - Соликамск, Соликамск - Красновишерск в Соликамском районе Пермского края с устройством площадок для размещения передвижных пунктов весового контроля	Министерство транспорта Пермского края	2013	2018	Обеспечение сохранности автомобильных дорог Пермского края
1.1.2 9	Мероприятие 29. Реконструкция участков автомобильных дорог Пермского края с устройством остановочных пунктов общественного пассажирского транспорта	Министерство транспорта Пермского края	2015	2018	Повышение безопасности дорожного движения и комфортности передвижения населения
1.1.3 0	Мероприятие 30. Реконструкция автомобильной дороги Полазна - Чусовой с устройством дополнительной полосы движения для	Министерство транспорта Пермского края	2015	2018	Повышение пропускной способности и безопасности дорожного движения на реконструируемом участке дороги

	автотранспорта в сторону подъема в Добрянском и Чусовском районах Пермского края				
1.1.3 1	Мероприятие 31. Реконструкция мостового перехода через р. Большая Парья на км 124+954 автомобильной дороги Кудымкар - Гайны в Гайнском районе	Министерство транспорта Пермского края	2015	2017	Приведение в нормативное состояние мостового перехода с доведением параметров, соответствующих современным требованиям к нагрузкам

4.3. строки 1.5-1.6 изложить в следующей редакции:

1.5	Основное мероприятие 5. Реализация мероприятий подпрограммы "Автомобильные дороги" федеральной целевой программы "Развитие транспортной системы России (2010-2020 годы)"	Министерство транспорта Пермского края	2013	2014	Развитие и приведение в нормативное состояние автомобильных дорог общего пользования местного значения
1.6.	Основное мероприятие 6. Иные межбюджетные трансферты, передаваемые в бюджеты муниципальных образований на финансовое обеспечение дорожной деятельности за счет средств федерального бюджета	Министерство транспорта Пермского края	2015	2017	Развитие и приведение в нормативное состояние автомобильных дорог общего пользования местного значения

4.4. строку 6.1.1 изложить в следующей редакции:

6.1.1	Мероприятие 1. Строительство надземных переходов через автомобильную дорогу "Южный обход г. Перми" в районе д. Липаки - д. Замараево, д. Субботино	Министерство транспорта Пермского края	2009	2015	Ликвидация двух очагов аварийности на автомобильной дороге "Южный обход г. Перми", обеспечение безопасного движения пешеходов на данных участках
-------	--	--	------	------	--

4.5. строку 6.3 изложить в следующей редакции:

6.3	Основное мероприятие 3. Развитие системы автоматического контроля и выявления нарушений правил дорожного движения	Министерство общественной безопасности Пермского края	2014	2014	Установка систем автоматического контроля и выявления нарушений правил дорожного движения на автомобильных дорогах Пермского края
-----	---	---	------	------	---

4.5. дополнить строкой 1.7 следующего содержания:

1.7.	Основное мероприятие 7. Реализация мероприятий региональных программ в сфере дорожного хозяйства по решениям Правительства Российской Федерации за счет средств федерального бюджета	Министерство транспорта Пермского края	2015	2015	Повышение пропускной способности и безопасности дорожного движения
------	--	--	------	------	--

5. В приложении 2:

5.1. в паспорте подпрограммы «Совершенствование и развитие сети автомобильных дорог Пермского края»:

5.1.1. позицию:

Ожидаемые результаты реализации подпрограммы	<p>Увеличение доли автомобильных дорог регионального значения, соответствующих нормативным и допустимым требованиям к транспортно-эксплуатационным показателям по сети автомобильных дорог общего пользования регионального значения до 60,02 % к концу 2017 г.</p> <p>Протяженность построенных и реконструированных автомобильных дорог общего пользования регионального значения и искусственных сооружений на них к концу 2017 г. составит 24,945 км/737,322 п. м.</p> <p>Протяженность капитально отремонтированных дорог общего пользования регионального значения и искусственных сооружений на них к концу 2017 г. составит 224,7 км/378,6 п. м.</p> <p>Протяженность отремонтированных дорог общего пользования регионального значения и искусственных сооружений на них к концу 2017 г. составит 501,6 км/1074,3 п. м.</p> <p>Доля дорог регионального или межмуниципального значения Пермского края, находящихся на содержании, составит 100 % к концу 2017 г.</p>
--	---

изложить в следующей редакции:

Ожидаемые результаты реализации подпрограммы	<p>Увеличение доли автомобильных дорог регионального значения, соответствующих нормативным и допустимым требованиям к транспортно-эксплуатационным показателям по сети автомобильных дорог общего пользования регионального значения до 60,02 % к концу 2017 г.</p> <p>Протяженность построенных и реконструированных автомобильных дорог общего пользования регионального значения и искусственных сооружений на них к концу 2017 г. составит 24,945 км/740,172 п. м.</p> <p>Протяженность капитально отремонтированных дорог общего пользования регионального значения и искусственных сооружений на них к концу 2017 г. составит 224,7 км/378,6 п. м.</p> <p>Протяженность отремонтированных дорог общего пользования регионального значения и искусственных сооружений на них к концу 2017 г. составит 501,6 км/1074,3 п. м.</p> <p>Доля дорог регионального или межмуниципального значения Пермского края, находящихся на содержании, составит 100 % к концу 2017 г.</p>
--	---

5.1.2. позицию:

Целевые показатели подпрограммы	№ п/п	Наименование показателя	Ед. изм.	Плановое значение целевого показателя				
				на начало реализации подпрограммы	2014 год	2015 год	2016 год	2017 год
	1	Протяженность построенных и реконструированных автомобильных дорог общего пользования регионального и межмуниципального значения Пермского края и искусственных сооружений на них	км	30,831	0	18,845	2	4,1
			п. м	0	61,55	386,432	127,33	162,01

изложить в следующей редакции:

Целевые показатели подпрограммы	№ п/п	Наименование показателя	Ед. изм.	Плановое значение целевого показателя				
				на начало реализации подпрограммы	2014 год	2015 год	2016 год	2017 год
	1	Протяженность построенных и реконструированных автомобильных дорог общего пользования регионального и межмуниципального значения Пермского края и искусственных сооружений на них	км	30,831	0	18,845	2	4,1
			п. м	0	61,55	389,282	127,33	162,01

5.1.3. позицию:

Объемы и источники финансирования подпрограммы	Источники финансирования	Расходы (тыс. руб.)			
		2014 год	2015 год	2016 год	2017 год
	Всего, в том числе:	6 929 064,9	6 853 044,8	6 896 762,4	7 459 708,1
	краевой бюджет	6 775 896,4	5 126 625,2	5 539 474,4	4 792 020,2
	федеральный бюджет	24,2	1 563 627,5	1 199 124,8	2 496 807,1
	бюджет ОМСУ	153 144,3	162 792,1	158 163,2	170 880,8
	внебюджетные источники	0	0	0	0

изложить в следующей редакции:

Объемы и источники финансирования подпрограммы	Источники финансирования	Расходы (тыс. руб.)			
		2014 год	2015 год	2016 год	2017 год
	Всего, в том числе:	6 929 064,9	7 410 917,1	6 722 492,6	6 876 873,2

1778

	краевой бюджет	6 775 896, 4	5 649 897,8	6 564 329,4	5 796 226,8
	федеральный бюджет	24,2	1 598 227,2	0,0	909 765,6
	бюджет ОМСУ	153 144,3	162 792,1	158 163,2	170 880,8
	внебюджетные источники	0	0	0	0

5.1.4. абзац третий раздела III изложить в следующей редакции:

«протяженность построенных и реконструированных автомобильных дорог общего пользования регионального и межмуниципального значения Пермского края и искусственных сооружений на них 24,945 км/740,172 п. м»;

5.1.5. Абзацы первый, третий, четвертый, пятый раздела VIII изложить в следующей редакции:

«Прогнозируемый объем финансирования по подпрограмме на первом этапе составит 27 939 347,8 тыс. рублей. Финансирование по годам:

2015 год – 7 410 917,1 тыс. рублей;

2016 год – 6 722 492,6 тыс. рублей;

2017 год – 6 876 873,2 тыс. рублей.»

6. В приложении 7:

6.1. в паспорте подпрограммы «Повышение безопасности дорожного движения на автомобильных дорогах регионального и межмуниципального значения в Пермском крае»:

6.1.1. позицию:

Объемы и источники финансирования подпрограммы	Источники финансирования	Расходы (тыс. руб.)			
		2014	2015	2016	2017
	Всего, в том числе:	67381,6	60104,9	76190,5	62617,0
	краевой бюджет	67381,6	60104,9	76190,5	62617,0
	федеральный бюджет	0,0	0,0	0,0	0,0
	бюджет ОМСУ	0,0	0,0	0,0	0,0
	внебюджетные источники	0,0	0,0	0,0	0,0

изложить в следующей редакции:

Объемы и	Источники	Расходы (тыс. руб.)
----------	-----------	---------------------

источники финансирования подпрограммы	финансирования	2014	2015	2016	2017
	Всего, в том числе:	67381,6	57 544,8	59 490,5	45 917,0
	краевой бюджет	67381,6	57 544,8	59 490,5	45 917,0
	федеральный бюджет	0,0	0,0	0,0	0,0
	бюджет ОМСУ	0,0	0,0	0,0	0,0
	внебюджетные источники	0,0	0,0	0,0	0,0

6.1.2. Абзацы первый, третий, четвертый, пятый раздела VIII изложить в следующей редакции:

«Прогнозируемый объем финансирования по подпрограмме составит 230 333,9 тыс. рублей. Финансирование осуществляется за счет средств бюджета Пермского края, в том числе по годам:

- 2015 год - 57 544,8 тыс. рублей;
- 2016 год - 59 490,5 тыс. рублей;
- 2017 год - 45 917,0 тыс. рублей.»

7. В приложении 8:

7.1. в паспорте подпрограммы «Обеспечение реализации государственной программы»:

7.1.1. позицию:

Объемы и источники финансирования подпрограммы	Источники финансирования	Расходы (тыс. руб.)			
		2014	2015	2016	2017
	Всего, в том числе:	145 539,3	147 009,4	146 607,2	147 714,6
	краевой бюджет	145 539,3	147 009,4	146 607,2	147 714,6
	федеральный бюджет	0,0	0,0	0,0	0,0
	бюджет ОМСУ	0,0	0,0	0,0	0,0
	внебюджетные источники	0,0	0,0	0,0	0,0

изложить в следующей редакции

Объемы и источники финансирования подпрограммы	Источники финансирования	Расходы (тыс. руб.)			
		2014	2015	2016	2017
	Всего, в том числе:	145 539,3	147 525,6	145 886,9	146 994,3
	краевой бюджет	145 539,3	147 525,6	145 886,9	146 994,3
	федеральный бюджет	0,0	0,0	0,0	0,0
	бюджет ОМСУ	0,0	0,0	0,0	0,0
	внебюджетные источники	0,0	0,0	0,0	0,0

7.1.2. Абзацы первый, третий, четвертый, пятый раздела VII изложить в следующей редакции:

Прогнозный объем финансирования по подпрограмме составляет 585 946,1 тыс. рублей, в том числе по годам:

2015 год – 147 525,6 тыс. рублей;

2016 год – 145 886,9 тыс. рублей;

2017 год – 146 994,3 тыс. рублей.».

8. В приложении 9:

8.1. строку 1 изложить в следующей редакции:

1	Протяженность построенных и реконструированных автомобильных дорог общего пользования регионального и межмуниципального значения Пермского края и искусственных сооружений на них	км	Министерств о транспорта Пермского края	30,831	0	18,845	2	4,1	Строительство, реконструкция автомобильных дорог регионального значения и искусственных сооружений на них
		п. м	Министерств о транспорта Пермского края	0	61,55	389,282	127,33	162,01	

9. Приложение 10 изложить в редакции согласно приложению 1 к настоящим изменениям.

10. Приложение 12 изложить в редакции согласно приложению 2 к настоящим изменениям.

11. Приложение 13 изложить в редакции согласно приложению 3 к настоящим изменениям.

12. Приложение 14 изложить в редакции согласно приложению 4 к настоящим изменениям.

13. Приложение 15 изложить в редакции согласно 5 к настоящим изменениям.

Приложение 1
к изменениям, которые вносятся
в государственную программу
Пермского края «Развитие
транспортной системы»,
утвержденную постановлением
Правительства Пермского края
от 3 октября 2013 г. № 1323-п

«Приложение 10
к государственной программе
Пермского края «Развитие
транспортной системы»

**Финансовое обеспечение
реализации государственной программы Пермского края
за счет средств бюджета Пермского края**

Наименование государственной программы, подпрограммы ведомственной целевой программы, основного мероприятия, мероприятия	Ответственный исполнитель, соисполнители, участники	Код бюджетной классификации				Расходы, тыс. руб.			
		ГРБС	Рз Пр	ЦСР	ВР	2014 год	2015 год	2016 год	2017 год
1	2	3	4	5	6	7	8	9	10
Государственная программа Пермского края «Развитие транспортной системы»	всего					7 408 036,5	6 267 382,9	7 182 121,5	6 401 552,8
	Министерство транспорта Пермского края	Министерство транспорта Пермского края				7 391 436,5	6 267 382,9	7 166 521,5	6 401 552,8
	Министерство образования и науки Пермского края	Министерство образования и науки Пермского края				0,0	0,0	15 600,0	0,0
	Министерство общественной безопасности	Министерство общественной безопасности				16 600,0	0,0	0,0	0,0

1	2	3	4	5	6	7	8	9	10
	Пермского края	Пермского края							
Подпрограмма «Совершенствование и развитие сети автомобильных дорог в Пермском крае»	всего	Министерство транспорта Пермского края	0409	13 1 0000		6 775 896,4	5 649 897,8	6 564 329,4	5 796 226,8
	Министерство транспорта Пермского края	Министерство транспорта Пермского края	0409	13 1 0000		6 775 896,4	5 649 897,8	6 564 329,4	5 796 226,8
Основное мероприятие 1. Бюджетные инвестиции на строительство объектов автодорожной отрасли регионального значения, всего, в том числе:	Министерство транспорта Пермского края	Министерство транспорта Пермского края	0409	13 1 4100	400	1 583 150,7	1 026 256,3	1 632 378,1	1 612 327,2
Реконструкция участка шоссе Космонавтов от р. Мулянки до аэропорта Большое Савино	Министерство транспорта Пермского края	Министерство транспорта Пермского края	0409	13 1 4100	400	752 042,8	425 147,2	591 062,0	0,0
Автомобильная дорога «Восточный обход г. Перми» (II очередь)	Министерство транспорта Пермского края	Министерство транспорта Пермского края	0409	13 1 4100	400	252 100,8	306 098,2	605 927,9	673 236,2
Автомобильная дорога Пермь – Березники, участок км 20+639 – км 22+157	Министерство транспорта Пермского края	Министерство транспорта Пермского края	0409	13 1 4100	400	8 526,7	7 858,4	2 067,2	184,0
Автомобильная дорога Пермь – Березники, участок – мостовой переход через р. Чусовую, км 22+157 – км 25+780	Министерство транспорта Пермского края	Министерство транспорта Пермского края	0409	13 1 4100	400	49 298,8	774,1	0,0	0,0
Мостовой переход через реку Вильва на участке км 141 – км 143+500 автомобильной дороги Кунгур – Соликамск в Чусовском районе	Министерство транспорта Пермского края	Министерство транспорта Пермского края	0409	13 1 4100	400	0,0	37 800,0	382,4	382,4
Автомобильная дорога Кунгур – Соликамск, участок Березники – Соликамск, км 292+560-313+100	Министерство транспорта Пермского края	Министерство транспорта Пермского края	0409	13 1 4100	400	323 398,0	99 855,1	113 213,8	315 133,8
Реконструкция мостового	Министерство	Министерство	0409	13 1 4100	400	928,8	15 734,2	0,0	0,0

1	2	3	4	5	6	7	8	9	10
перехода через р. Буть на км 31+846 автомобильной дороги Оханск – Б. Соснова в Большесосновском районе	транспорта Пермского края	транспорта Пермского края							
Реконструкция мостового перехода через р. Нерестовка на км 5+250 автомобильной дороги Черновское – гр. Удмуртии в Большесосновском районе	Министерство транспорта Пермского края	Министерство транспорта Пермского края	0409	13 1 4100	400	27 684,2	1 053,2	0,0	0,0
Реконструкция мостового перехода через р. Камелька на км 82+411 автомобильной дороги Кудымкар – Пожва в Юсьвинском районе	Министерство транспорта Пермского края	Министерство транспорта Пермского края	0409	13 1 4100	400	37 937,3	2 933,5	0,0	0,0
Реконструкция мостового перехода через р. Пожва на км 97+116 автомобильной дороги Кудымкар – Пожва в Юсьвинском районе	Министерство транспорта Пермского края	Министерство транспорта Пермского края	0409	13 1 4100	400	1 106,4	0,0	42 426,2	33 686,6
Реконструкция мостового перехода через р. Кыдзьис на км 20+025 автомобильной дороги Юксеево – Коса в Косинском районе	Министерство транспорта Пермского края	Министерство транспорта Пермского края	0409	13 1 4100	400	755,5	20 022,4	0,0	0,0
Реконструкция мостового перехода через ручей на км 25+431 автомобильной дороги Гайны – Усть-Черная в Гайнском районе	Министерство транспорта Пермского края	Министерство транспорта Пермского края	0409	13 1 4100	400	686,7	4 519,0	0,0	0,0
Реконструкция мостового перехода через р. Заимка на км 3+273 автомобильной дороги Кунгур – Соликамск – Лысьва 2 в Лысьвенском районе	Министерство транспорта Пермского края	Министерство транспорта Пермского края	0409	13 1 4100	400	19 915,0	263,6	0,0	0,0
Реконструкция мостового	Министерство	Министерство	0409	13 1 4100	400	21 187,9	26,4	0,0	0,0

1	2	3	4	5	6	7	8	9	10
перехода через р. Тодья на км 7+816 автомобильной дороги Гайны – Усть-Черная – Керос в Гайнском районе	транспорта Пермского края	транспорта Пермского края							
Реконструкция мостового перехода через р. Лукшерка на км 11+794 автомобильной дороги Гайны – Усть-Черная – Керос в Гайнском районе	Министерство транспорта Пермского края	Министерство транспорта Пермского края	0409	13 1 4100	400	820,1	20 053,9	0,0	0,0
Реконструкция мостового перехода через р. Сарабаиха на км 31+537 автомобильной дороги Пермь – Усть-Качка в Пермском районе	Министерство транспорта Пермского края	Министерство транспорта Пермского края	0409	13 1 4100	400	1 411,3	0,0	12 110,6	12 110,5
Реконструкция мостового перехода через р. Качка на км 41+667 автомобильной дороги Пермь – Усть-Качка в Пермском районе	Министерство транспорта Пермского края	Министерство транспорта Пермского края	0409	13 1 4100	400	1 646,6	1 017,4	14 460,9	14 460,9
Реконструкция мостового перехода через р. Серяк на км 41+812 автомобильной дороги Пермь – Усть-Качка в Пермском районе	Министерство транспорта Пермского края	Министерство транспорта Пермского края	0409	13 1 4100	400	1 405,3	950,3	12 126,8	12 126,8
Реконструкция мостового перехода через р. Качка на км 48+685 автомобильной дороги Пермь – Усть-Качка в Пермском районе	Министерство транспорта Пермского края	Министерство транспорта Пермского края	0409	13 1 4100	400	1 475,4	0,0	15 700,5	15 700,4
Реконструкция мостового перехода через р. Вежайка на км 23+947 автомобильной дороги Кудымкар – Пожва в Юсьвинском районе	Министерство транспорта Пермского края	Министерство транспорта Пермского края	0409	13 1 4100	400	1 244,3	789,3	3 399,1	3 399,1
Реконструкция мостового перехода через р. Бадья на км 47+993 автомобильной	Министерство транспорта Пермского края	Министерство транспорта Пермского края	0409	13 1 4100	400	1 375,9	920,8	10 004,3	10 004,2

1	2	3	4	5	6	7	8	9	10
дороги Кудымкар – Пожва в Юсьвинском районе									
Строительство автомобильной дороги «Обход г. Чусового»	Министерство транспорта Пермского края	Министерство транспорта Пермского края	0409	13 1 4100	400	0,0	19 500,0	7 200,0	218 051,9
Строительство автомобильной дороги «Обход п. Куеда» с путепроводом через ж.д. пути в Куединском районе Пермского края	Министерство транспорта Пермского края	Министерство транспорта Пермского края	0409	13 1 4100	400	6 721,3	300,0	0,0	100 262,8
Строительство транспортной развязки на км 19+500 автомобильной дороги Пермь – Усть-Качка на подъезде к терминалу аэропорта Большое Савино	Министерство транспорта Пермского края	Министерство транспорта Пермского края	0409	13 1 4100	400	18 474,2	17 945,5	159 354,6	166 900,8
Автомобильная дорога Пермь – Березники, км 25+780-37+024	Министерство транспорта Пермского края	Министерство транспорта Пермского края	0409	13 1 4100	400	2 018,0	206,7	0,0	0,0
Реконструкция автомобильной дороги Пермь – Березники с устройством дополнительной полосы движения для автотранспорта в сторону подъема в Добрянском районе Пермского края	Министерство транспорта Пермского края	Министерство транспорта Пермского края	0409	13 1 4100	400	47 621,5	8 483,0	0,0	0,0
Реконструкция автомобильных дорог Пермь – Березники в Добрянском районе Пермского края и Кунгур – Соликамск в Усольском районе Пермского края с устройством стационарных пунктов весового контроля	Министерство транспорта Пермского края	Министерство транспорта Пермского края	0409	13 1 4100	400	1 494,9	32 529,8	0,0	0,0
Реконструкция автомобильных дорог Кунгур – Соликамск,	Министерство транспорта	Министерство транспорта	0409	13 1 4100	400	1 873,0	1 474,3	0,0	15 427,4

1	2	3	4	5	6	7	8	9	10
Соликамск – Красновишерск в Соликамском районе Пермского края с устройством площадок для размещения передвижных пунктов весового контроля	Пермского края	Пермского края							
Реконструкция участков автомобильных дорог Пермского края с устройством остановочных пунктов общественного пассажирского транспорта	Министерство транспорта Пермского края	Министерство транспорта Пермского края	0409	13 1 4100	400	0,0	0,0	24 012,9	0,0
Реконструкция автомобильной дороги Полазна – Чусовой с устройством дополнительной полосы движения для автотранспорта в сторону подъема в Добрянском и Чусовском районах Пермского края	Министерство транспорта Пермского края	Министерство транспорта Пермского края	0409	13 1 4100	400	0,0	0,0	16 688,3	0,0
Реконструкция мостового перехода через р. Большая Парья на км 124+954 автомобильной дороги Кудымкар – Гайны в Гайнском районе	Министерство транспорта Пермского края	Министерство транспорта Пермского края	0409	13 1 4100	400	0,0	0,0	2 240,6	21 259,4
Основное мероприятие 2. Приведение в нормативное состояние автомобильных дорог регионального или межмуниципального значения Пермского края, всего, в том числе:	Министерство транспорта Пермского края	Министерство транспорта Пермского края	0409	13 1 2001	600	4 211 051,2	3 527 565,4	3 782 142,7	3 008 724,3
Капитальный ремонт автомобильных дорог и искусственных сооружений на них	Министерство транспорта Пермского края	Министерство транспорта Пермского края	0409	13 1 2001	600	1474788,5	843 940,9	1 154 109,6	334 343,7
Ремонт автомобильных дорог	Министерство	Министерство	0409	13 1 2001	600	1 273 987,3	1 194 032,6	1 190 301,3	1 205 032,6

1	2	3	4	5	6	7	8	9	10
и искусственных сооружений на них	транспорта Пермского края	транспорта Пермского края							
Содержание автомобильных дорог и искусственных сооружений на них	Министерство транспорта Пермского края	Министерство транспорта Пермского края	0409	13 1 2001	600	1442122,2	1 487 361,7	1 436 771,8	1 468 388,0
Научно-исследовательские и внедренческие работы по вопросам содержания, ремонта, реконструкции и строительства дорог и сооружений на них	Министерство транспорта Пермского края	Министерство транспорта Пермского края	0409	13 1 2001	600	329,2	0,0	960,0	960,0
Инвестиционное консультирование по формированию инвестиционного проекта «Реконструкция автомобильной дороги Пермь – Березники, участок – мостовой переход через р. Чусовую, км 22+157 – км 25+780»	Министерство транспорта Пермского края	Министерство транспорта Пермского края	0409	13 1 2001	200	19824,0	2 230,2	0,0	0,0
Основное мероприятие 3. Строительство (реконструкция) и приведение в нормативное состояние автомобильных дорог общего пользования местного значения Пермского края, всего, в том числе	Министерство транспорта Пермского края	Министерство транспорта Пермского края	0409	13 1 6212	500	973 503,5	1 087 221,4	1 140 298,7	1 164 914,1
Субсидии на проектирование, строительство (реконструкцию) автомобильных дорог общего пользования местного значения, находящихся на территории Пермского края, с твердым покрытием до сельских населенных пунктов, не имеющих круглогодичной связи с сетью автомобильных	Министерство транспорта Пермского края	Министерство транспорта Пермского края	0409	13 1 6212	500	352 465,5	319 771,0	335 382,0	342 621,8

1	2	3	4	5	6	7	8	9	10
дорог общего пользования									
Субсидии на проектирование, строительство (реконструкцию) автомобильных дорог общего пользования местного значения административного центра Пермского края	Министерство транспорта Пермского края	Министерство транспорта Пермского края	0409	13 1 6212	500	273 909,1	319 771,0	335 382,0	342 621,8
Субсидии на строительство (реконструкцию), капитальный ремонт и ремонт автомобильных дорог общего пользования местного значения, в том числе новых участков автомобильных дорог в пределах границ населенных пунктов, обеспечивающих доступность земельных участков, предоставленных многодетным семьям для индивидуального жилищного строительства в соответствии с Законом Пермского края от 1 декабря 2011 г. № 871-ПК «О бесплатном предоставлении земельных участков многодетным семьям в Пермском крае»	Министерство транспорта Пермского края	Министерство транспорта Пермского края	0409	13 1 6212	500	132 735,3	127 908,4	134 152,7	137 048,7
Субсидии на строительство (реконструкцию), капитальный ремонт и ремонт автомобильных дорог общего пользования местного значения, всего, в том числе:	Министерство транспорта Пермского края	Министерство транспорта Пермского края	0409	13 1 6212	500	214 393,6	319 771,0	335 382,0	342 621,8
Капитальный ремонт моста через р. Лытву, расположенного по адресу: г. Александровск, ул. Братьев Давыдовых	Министерство транспорта Пермского края	Министерство транспорта Пермского края	0409	13 1 6212	500	32 208,5	0,0	0,0	0,0
Капитальный ремонт	Министерство	Министерство	0409	13 1 6212	500	33 000,0	0,0	0,0	0,0

1	2	3	4	5	6	7	8	9	10
муниципальной автомобильной дороги Кунгур – Соликамск 0-2 км (ул. Гагарина, ул. Гребнева, ул. Коммуны)	транспорта Пермского края	транспорта Пермского края							
Капитальный ремонт муниципальной автомобильной дороги от подъезда № 1 к г. Кунгуру до автомобильной дороги Кунгур – Соликамск (по ул. Ленский тракт, ул. Байдерина, ул. Гагарина)	Министерство транспорта Пермского края	Министерство транспорта Пермского края	0409	13 1 6212	500	9 500,0	0,0	0,0	0,0
Капитальный ремонт автодороги на участке от пересечения улиц Олега Кошевого и 20-летия Победы до пересечения с ул. Всеобуча в районе АЗС-89 в г. Соликамске Пермского края	Министерство транспорта Пермского края	Министерство транспорта Пермского края	0409	13 1 6212	500	22012,8	0,0	0,0	0,0
Капитальный ремонт автомобильной дороги ул. Ленина в г. Чернушке Пермского края на 2013 год – I пусковой комплекс	Министерство транспорта Пермского края	Министерство транспорта Пермского края	0409	13 1 6212	500	30 000,0	0,0	0,0	0,0
Капитальный ремонт улицы Максима Горького от ул. Малышева до ул. Монастырской	Министерство транспорта Пермского края	Министерство транспорта Пермского края	0409	13 1 6212	500	87 672,3	0,0	0,0	0,0
Основное мероприятие 4. Организация и осуществление независимого контроля качества строительства, реконструкции, капитального ремонта автомобильных дорог общего пользования регионального или межмуниципального значения, а также автомобильных дорог общего пользования местного значения,	Министерство транспорта Пермского края	Министерство транспорта Пермского края	0409	13 1 2002	200	8 191,0	8 854,7	9 509,9	10 261,2

1	2	3	4	5	6	7	8	9	10
строительство, реконструкция, капитальный ремонт которых осуществляется при софинансировании из федерального и(или) краевого бюджетов на основании соглашений, заключенных с органами местного самоуправления Пермского края									
Подпрограмма «Развитие транспортного комплекса Пермского края: Внутренний водный транспорт»	всего	Министерство транспорта Пермского края	0408	13 2 000		25445,2	17249,4	17249,4	17249,4
Основное мероприятие 1. Оказание услуг по перевозке пассажиров водным транспортом, выполнение работ по содержанию, ремонту и капитальному ремонту пассажирских причалов	Министерство транспорта Пермского края	Министерство транспорта Пермского края	0408	13 2 2001	600,800	25445,2	0,0	0,0	0,0
Субсидии перевозчикам на возмещение части затрат, связанных с перевозкой пассажиров водным транспортом пригородного сообщения	Министерство транспорта Пермского края	Министерство транспорта Пермского края	0408	13 2 2001	800	11321,1	0,0	0,0	0,0
Содержание и эксплуатация пассажирских причалов Речного вокзала пассажирского порта Пермь-1 г. Перми	Министерство транспорта Пермского края	Министерство транспорта Пермского края	0408	13 2 2001	600	456,6	0,0	0,0	0,0
Текущий и капитальный ремонт пассажирских причалов Речного вокзала пассажирского порта Пермь-1 г. Перми	Министерство транспорта Пермского края	Министерство транспорта Пермского края	0408	13 2 2001	600	13667,5	0,0	0,0	0,0
Основное мероприятие 2. Оказание услуг по перевозке пассажиров водным транспортом,	Министерство транспорта Пермского края	Министерство транспорта Пермского края	0408	13 2 2001	600,800	0,0	17249,4	17249,4	17249,4

1	2	3	4	5	6	7	8	9	10
выполнение работ по содержанию пассажирских причалов									
Субсидии перевозчикам на возмещение части затрат, связанных с перевозкой пассажиров водным транспортом пригородного сообщения	Министерство транспорта Пермского края	Министерство транспорта Пермского края	0408	13 2 2001	800	0,0	16 792,8	16 792,8	16 792,8
Содержание и эксплуатация пассажирских причалов Речного вокзала пассажирского порта Пермь-I г. Перми	Министерство транспорта Пермского края	Министерство транспорта Пермского края	0408	13 2 2001	600	0,0	456,6	456,6	456,6
Подпрограмма «Развитие транспортного комплекса Пермского края: Пригородный железнодорожный транспорт»	Министерство транспорта Пермского края	Министерство транспорта Пермского края	0408	13 3 0000	800	333793,3	332 223,2	332 223,2	332 223,2
Основное мероприятие 1. Оказание услуг по перевозке пассажиров железнодорожным транспортом пригородного сообщения	Министерство транспорта Пермского края	Министерство транспорта Пермского края	0408	13 3 2001	800	333793,3	332223,2	332223,2	332 223,2
Субсидии на возмещение недополученных доходов, возникающих вследствие регулирования тарифов при осуществлении перевозок пассажиров железнодорожным транспортом общего пользования в пригородном сообщении на территории Пермского края	Министерство транспорта Пермского края	Министерство транспорта Пермского края	0408	13 3 2001	800	333793,3	332223,2	332223,2	332 223,2
Подпрограмма «Развитие транспортного комплекса Пермского края: Автомобильный транспорт»	Министерство транспорта Пермского края	Министерство транспорта Пермского края	0408	13 4 0000	500	1343,6	1 474,9	1 474,9	1 474,9
Основное мероприятие 1. Осуществление полномочий	Министерство транспорта	Министерство транспорта	0408	13 4 6326	500	1343,6	1 474,9	1 474,9	1 474,9

1	2	3	4	5	6	7	8	9	10
по регулированию тарифов на перевозки пассажиров и багажа автомобильным и городским электрическим транспортом на поселенческих, районных и межмуниципальных маршрутах городского, пригородного и междугородного сообщений	Пермского края	Пермского края							
Подпрограмма «Развитие транспортного комплекса Пермского края: Воздушный транспорт»	Министерство транспорта Пермского края	Министерство транспорта Пермского края	0408	13 5 0000		58637,1	61 467,2	61 467,2	61 467,2
Основное мероприятие 1. Оказание услуг по перевозке пассажиров воздушным транспортом	Министерство транспорта Пермского края	Министерство транспорта Пермского края	0408	13 5 2001	800	58637,1	61 467,2	61 467,2	61 467,2
Субсидии авиаперевозчикам, осуществляющим внутренние региональные перевозки воздушными судами в салонах экономического класса по специальному тарифу	Министерство транспорта Пермского края	Министерство транспорта Пермского края	0408	13 5 2001	800	58637,1	61 467,2	61 467,2	61 467,2
Подпрограмма «Повышение безопасности дорожного движения на автомобильных дорогах регионального и межмуниципального значения в Пермском крае»	всего	Министерство транспорта Пермского края	0409	13 6 0000		67381,6	57 544,8	59 490,5	45 917,0
Основное мероприятие 1. Бюджетные инвестиции на строительство объектов автодорожной отрасли регионального значения	Министерство транспорта Пермского края	Министерство транспорта Пермского края	0409	13 6 4100	400	33779,0	14 139,9	0,0	0,0
Строительство надземных переходов через автомобильную	Министерство транспорта	Министерство транспорта	0409	13 6 4100	400	33779,0	14 139,9	0,0	0,0

1	2	3	4	5	6	7	8	9	10
дорогу «Южный обход г. Перми» в районе д. Липаки – д. Замараево, д. Субботино	Пермского края	Пермского края							
Основное мероприятие 2. Развитие системы организации движения транспортных средств и пешеходов и повышение безопасности дорожных условий	Министерство транспорта Пермского края	Министерство транспорта Пермского края	0409	13 6 2002	600	17 002,6	43 404,9	43 890,5	45 917,0
Оборудование нерегулируемых пешеходных переходов средствами организации дорожного движения (комплексное обустройство пешеходных переходов, шумовые полосы) в том числе у дошкольных и школьных учреждений	Министерство транспорта Пермского края	Министерство транспорта Пермского края	0409	13 6 2002	600	6002,6	5082,8	5381,0	5704,0
Замена и установка на участках улично-дорожной сети барьерных ограждений, в том числе разделяющих встречные направления движения	Министерство транспорта Пермского края	Министерство транспорта Пермского края	0409	13 6 2002	600	11000,0	9636,0	11667,8	10493,9
Оборудование искусственным освещением мест концентрации дорожно-транспортных происшествий на участках автомобильных дорог общего пользования регионального значения, в том числе проходящих по территориям населенных пунктов	Министерство транспорта Пермского края	Министерство транспорта Пермского края	0409	13 6 2002	600	0,0	19880,0	19880,0	19880,0
Ликвидация очагов аварийности (установка недостающих дорожных знаков, информационных щитов, создание систем маршрутного ориентирования, в том числе с использованием	Министерство транспорта Пермского края	Министерство транспорта Пермского края	0409	13 6 2002	600	0,0	8806,1	6961,7	9839,1

1	2	3	4	5	6	7	8	9	10
инновационных технологий)									
Основное мероприятие 3. Развитие системы автоматического контроля и выявления нарушений правил дорожного движения	Министерство транспорта Пермского края	Министерство общественной безопасности Пермского края	0314	13 6 2003	600	16600,0	0,0	0,0	0,0
Основное мероприятие 4. Обеспечение безопасного участия детей в дорожном движении	Министерство транспорта Пермского края	Министерство образования и науки Пермского края	0709	13 6 2001	200	0,0	0,0	15600,0	0,0
Оснащение детских дошкольных учреждений оборудованием, позволяющим в игровой форме формировать навыки безопасного поведения на улично-дорожной сети	Министерство транспорта Пермского края	Министерство образования и науки Пермского края	0709	13 6 2001	200	0,0	0,0	1600,0	0,0
Обеспечение проведения тематических информационно- пропагандистских мероприятий с несовершеннолетними участниками дорожного движения, в том числе юными инспекторами движения	Министерство транспорта Пермского края	Министерство образования и науки Пермского края	0709	13 6 2001	200	0,0	0,0	500,0	0,0
Изготовление и распространение световозвращающих приспособлений в среде дошкольников и учащихся младших классов образовательных учреждений	Министерство транспорта Пермского края	Министерство образования и науки Пермского края	0709	13 6 2001	200	0,0	0,0	500,0	0,0
Проведение массовых мероприятий с детьми по профилактике дорожно- транспортного травматизма и обучению безопасному участию в дорожном движении	Министерство транспорта Пермского края	Министерство образования и науки Пермского края	0709	13 6 2001	200	0,0	0,0	1000,0	0,0
Издание и рассылка	Министерство	Министерство	0709	13 6 2001	200	0,0	0,0	800,0	0,0

1	2	3	4	5	6	7	8	9	10
в образовательные учреждения учебно-методических пособий по работе с родителями и детьми в целях профилактики дорожно-транспортных происшествий с участием детей, проведение родительского всеобуча, семейных конкурсов на знание правил дорожного движения	транспорта Пермского края	образования и науки Пермского края							
Повышение квалификации преподавательского состава образовательных учреждений, учреждений системы дополнительного образования и дошкольных образовательных учреждений с целью формирования у детей навыков безопасного участия в дорожном движении	Министерство транспорта Пермского края	Министерство образования и науки Пермского края	0709	13 6 2001	200	0,0	0,0	1200,0	0,0
Приобретение оборудования для детских автогородков, организация на их основе базовых учебно-методических центров по изучению детьми, а также педагогическим составом общеобразовательных и дошкольных учреждений основ безопасности участия в дорожном движении	Министерство транспорта Пермского края	Министерство образования и науки Пермского края	0709	13 6 2001	200	0,0	0,0	10000,0	0,0
Подпрограмма «Обеспечение реализации государственной программы»	всего	Министерство транспорта Пермского края		13 7 0000		145 539,3	147 525,6	145 886,9	146 994,3
Основное мероприятие 1. Обеспечение выполнения функций государственными органами	Министерство транспорта Пермского края	Министерство транспорта Пермского края	0408	13 7 0009		40 693,2	46 033,8	46 034,4	46 035,1
			0408	13 7 0009	100	33 293,7	40 311,4	38 933,2	38 933,2
			0408	13 7 0009	200	7 389,5	5 711,9	7 090,1	7 090,1
			0408	13 7 0009	800	10,0	10,5	11,1	11,8

1	2	3	4	5	6	7	8	9	10
Основное мероприятие 2. Приобретение бланков разрешений на движение по автомобильным дорогам транспортных средств, осуществляющих перевозки опасных, тяжеловесных и(или) крупногабаритных грузов, и осуществление деятельности по перевозке пассажиров и багажа легковыми такси	Министерство транспорта Пермского края	Министерство транспорта Пермского края	0113	13 7 2001	200	432,5	432,5	432,5	432,5
Основное мероприятие 3. Предоставление услуги по осуществлению функций оперативного управления автомобильными дорогами общего пользования и сооружениями на них и обеспечению функций заказчика-застройщика при строительстве, ремонте и содержании дорог, мостов и других дорожных объектов	Министерство транспорта Пермского края	Министерство транспорта Пермского края	0409	13 7 2002	600	84918,7	85 656,2	85 656,2	85 656,2
Основное мероприятие 4. Исполнение решений судов, вступивших в законную силу, и оплата государственной пошлины	Министерство транспорта Пермского края	Министерство транспорта Пермского края	0409	13 7 0012	800	15344,9	15 403,1	13 763,8	14 870,5
Основное мероприятие 5. Исследования и работы в сфере государственного управления	Министерство транспорта Пермского края	Министерство транспорта Пермского края	0113	13 7 0018	200	4150,0	0,0	0,0	0,0

»

Приложение 2
к изменениям, которые вносятся
в государственную программу
Пермского края «Развитие
транспортной системы»,
утвержденную постановлением
Правительства Пермского края
от 3 октября 2013 г. № 1323-п

«Приложение 12
к государственной программе
Пермского края «Развитие
транспортной системы»

ФИНАНСОВОЕ ОБЕСПЕЧЕНИЕ
реализации государственной программы Пермского края
за счет всех источников финансирования

Наименование государственной программы, подпрограммы ведомственной целевой программы, основного мероприятия	Ответственный исполнитель, соисполнители, участники	Код бюджетной классификации				Расходы, тыс. руб.			
		ГРБС	Рз Пр	ЦСР	ВР	2014 год	2015 год	2016 год	2017 год
1	2	3	4	5	6	7	8	9	10
Государственная программа Пермского края «Развитие транспортной системы»	всего					8 809 837,6	10 747 704,5	7 610 444,7	7 482 199,2
	Министерство транспорта Пермского края	Министерство транспорта Пермского края				7 391 460,7	7 865 610,1	7 166 521,5	7 311 318,4
	Министерство образования и науки Пермского края	Министерство образования и науки Пермского края				0,0	0,0	15 600,0	0,0
	Министерство общественной безопасности Пермского края	Министерство общественной безопасности Пермского края				16 600,0	0,0	0,0	0,0

1	2	3	4	5	6	7	8	9	10
	Органы местного самоуправления	Органы местного самоуправления				153 144,3	162 792,1	158 163,2	170 880,8
	Внебюджетные источники	Инвестор				1 248 632,6	2 719 302,3	270 160,0	0,0
	всего					6 929 064,9	7 410 917,1	6 722 492,6	6 876 873,2
Подпрограмма «Совершенствование и развитие сети автомобильных дорог в Пермском крае»	Министерство транспорта Пермского края	Министерство транспорта Пермского края	0409	13 1 0000		6 775 896,4	5 649 897,8	6 564 329,4	5 796 226,8
	всего					25 445,2	17 249,4	17 249,4	17 249,4
Подпрограмма «Развитие транспортного комплекса Пермского края: Внутренний водный транспорт»	Министерство транспорта Пермского края	Министерство транспорта Пермского края	0408	13 2 000		25 445,2	17 249,4	17 249,4	17 249,4
	всего					958 109,6	1 691 874,3	467 303,2	332 223,2
Подпрограмма «Развитие транспортного комплекса Пермского края: Пригородный железнодорожный транспорт»	Министерство транспорта Пермского края	Министерство транспорта Пермского края	0408	13 3 0000	800	333 793,3	332 223,2	332 223,2	332 223,2
	всего					1 343,6	1 474,9	1 474,9	1 474,9
Подпрограмма «Развитие транспортного комплекса Пермского края: Автомобильный транспорт»	Министерство транспорта Пермского края	Министерство транспорта Пермского края	0408	13 4 0000	500	1 343,6	1 474,9	1 474,9	1 474,9
	всего					682 953,4	1 421 118,4	196 547,2	61 467,2
Подпрограмма «Развитие транспортного комплекса Пермского края: Воздушный транспорт»	Министерство транспорта Пермского края	Министерство транспорта Пермского края	0408	13 5 0000		58 637,1	61 467,2	61 467,2	61 467,2
	всего					67 381,6	57 544,8	59 490,5	45 917,0
Подпрограмма «Повышение безопасности дорожного движения на автомобильных дорогах регионального и межмуниципального значения в Пермском крае»	Министерство транспорта Пермского края	Министерство транспорта Пермского края	0409	13 6 0000		50 781,6	57 544,8	43 890,5	45 917,0
	всего					145 539,3	147 525,6	145 886,9	146 994,3
Подпрограмма «Обеспечение реализации государственной программы»	Министерство транспорта Пермского края	Министерство транспорта Пермского края		13 7 0000		145 539,3	147 525,6	145 886,9	146 994,3

Приложение 3
к изменениям, которые вносятся
в государственную программу
Пермского края «Развитие
транспортной системы»,
утвержденную постановлением
Правительства Пермского края
от 3 октября 2013 г. № 1323-п

«Приложение 13
к государственной программе
Пермского края «Развитие
транспортной системы»

ФИНАНСОВОЕ ОБЕСПЕЧЕНИЕ
основных мероприятий государственной программы,
оказывающих влияние на достижение целей и решение задач иных государственных программ

Подпрограмма государственной программы Пермского края	Наименование основных мероприятий (ВЦП) государственной программы	Объем финансирования, тыс. руб.								Наименование	
		2014		2015		2016		2017			
		всего	в том числе краевой бюджет	всего	в том числе краевой бюджет	всего	в том числе краевой бюджет	всего	в том числе краевой бюджет		
1	2	3	4	5	6	7	8	9	10	11	
Совершенствование и развитие сети автомобильных дорог в Пермском крае	Реконструкция мостового перехода через р. Камелька на км 82+411 автомобильной дороги Кудымкар – Пожва в Юсьвинском районе	37 937,3	37 937,3	2 933,5	2 933,5	-	-				Социально- экономическое развитие Коми- Пермяцкого округа
Совершенствование и развитие сети автомобильных дорог в Пермском крае	Реконструкция мостового перехода через р. Пожва на км 97+116 автомобильной дороги Кудымкар – Пожва в Юсьвинском районе	1 106,4	1 106,4	-	-	42 426,2	42 426,2	33 686,6	33 686,6		Социально- экономическое развитие Коми- Пермяцкого округа

1	2	3	4	5	6	7	8	9	10	11
Совершенствование и развитие сети автомобильных дорог в Пермском крае	Реконструкция мостового перехода через р. Кыдзыис на км 20+025 автомобильной дороги Юкеево – Коса в Косинском районе	755,5	755,5	20 022,4	20 022,4	-	-			Социально-экономическое развитие Коми-Пермяцкого округа
Совершенствование и развитие сети автомобильных дорог в Пермском крае	Реконструкция мостового перехода через ручей на км 25+431 автомобильной дороги Гайны – Усть-Черная в Гайнском районе	686,7	686,7	4 519,0	4 519,0	-	-			Социально-экономическое развитие Коми-Пермяцкого округа
Совершенствование и развитие сети автомобильных дорог в Пермском крае	Реконструкция мостового перехода через р. Тодья на км 7+816 автомобильной дороги Гайны – Усть-Черная – Керос в Гайнском районе	21 187,9	21 187,9	26,4	26,4	-	-			Социально-экономическое развитие Коми-Пермяцкого округа
Совершенствование и развитие сети автомобильных дорог в Пермском крае	Реконструкция мостового перехода через р. Лукшерка на км 11+794 автомобильной дороги Гайны – Усть-Черная – Керос в Гайнском районе	820,1	820,1	20 053,9	20 053,9	-	-			Социально-экономическое развитие Коми-Пермяцкого округа
Совершенствование и развитие сети автомобильных дорог в Пермском крае	Реконструкция мостового перехода через р. Вежайка на км 23+947 автомобильной дороги Кудымкар – Пожва в Юсьвинском районе	1 244,3	1 244,3	789,3	789,3	3 399,1	3 399,1	3 399,1	3 399,1	Социально-экономическое развитие Коми-Пермяцкого округа
Совершенствование и развитие сети автомобильных дорог в Пермском крае	Реконструкция мостового перехода через р. Бадья на км 47+993 автомобильной дороги Кудымкар – Пожва в Юсьвинском районе	1 375,9	1 375,9	920,8	920,8	10 004,3	10 004,3	10 004,2	10 004,2	Социально-экономическое развитие Коми-Пермяцкого округа

1	2	3	4	5	6	7	8	9	10	11
Совершенствование и развитие сети автомобильных дорог Пермского края	Реконструкция мостового перехода через р. Большая Парья на км 124+954 автомобильной дороги Кудымкар – Гайны в Гайнском районе	-	-	-	-	2 240,6	22 40,6	21 259,4	21 259,4	Социально-экономическое развитие Коми-Пермяцкого округа
Совершенствование и развитие сети автомобильных дорог в Пермском крае	Автомобильная дорога «Восточный обход г. Перми» (II очередь)	252 100,8	252 100,8	306 098,2	306 098,2	605 927,9	605 927,9	673 236,2	673 236,2	Экономическое развитие и инновационная экономика
Совершенствование и развитие сети автомобильных дорог в Пермском крае	Автомобильная дорога Пермь – Березники, участок км 20+639 – км 22+157	8526,7	8526,7	7 858,4	7 858,4	2 067,2	2 067,2	184,0	184,0	Экономическое развитие и инновационная экономика
Совершенствование и развитие сети автомобильных дорог в Пермском крае	Автомобильная дорога Пермь – Березники, участок, мостовой переход через р. Чусовую, км 22+157 – км 25+780	49 298,8	49 298,8	774,1	774,1	-	-	-	-	Экономическое развитие и инновационная экономика
Совершенствование и развитие сети автомобильных дорог в Пермском крае	Субсидии на проектирование, строительство (реконструкцию) автомобильных дорог общего пользования местного значения, находящихся на территории Пермского края, с твердым покрытием до сельских населенных пунктов, не имеющих круглогодичной связи с сетью автомобильных дорог общего пользования	365 605,5	352 465,5	338 411,3	319 771,0	353 492,3	335 382,0	362 188,3	342 621,8	Региональная политика и развитие территорий
Совершенствование и развитие сети автомобильных дорог в Пермском крае	Субсидии на проектирование, строительство (реконструкцию) автомобильных дорог	398293,7	273909,1	437 826,4	319 771,0	450 080,5	335 382,0	466 543,0	342 621,8	Региональная политика и развитие территорий

1	2	3	4	5	6	7	8	9	10	11
	общего пользования местного значения административного центра Пермского края									
Совершенствование и развитие сети автомобильных дорог в Пермском крае	Субсидии на строитель- ство (реконструкцию), капитальный ремонт и ремонт автомобильных дорог общего пользования местного значения, находящихся на территории Пермского края	223 027,2	214 393,6	338 411,3	319 771,0	353 492,3	335 382,0	362 188,3	342 621,8	Региональная политика и развитие территорий
Совершенствование и развитие сети автомобильных дорог в Пермском крае	Субсидии на строитель- ство (реконструкцию), капитальный ремонт и ремонт автомобильных дорог общего пользования местного значения, в том числе новых участков автомобильных дорог в пределах границ населенных пунктов, обеспечивающих доступность земельных участков, предоставлен- ных многодетным семьям для индивидуального жилищного строительства в соответствии с Законом Пермского края от 1 декабря 2011 г. № 871-ПК «О бесплатном предоставлении земельных участков многодетным семьям в Пермском крае»	139 721,4	132 735,3	135 364,5	127 908,4	141 396,8	134 152,7	144 875,3	137 048,7	Региональная политика и развитие территорий

1	2	3	4	5	6	7	8	9	10	11
Совершенствование и развитие сети автомобильных дорог в Пермском крае	Иные межбюджетные трансферты, передаваемые в бюджеты муниципальных образований на финансовое обеспечение дорожной деятельности за счет средств федерального бюджета	-	-	33 707,7	-	-	-	90 976,6	-	Региональная политика и развитие территорий
Совершенствование и развитие сети автомобильных дорог в Пермском крае	Строительство и реконструкция автомобильных дорог общего пользования в рамках реализации подпрограммы «Автомобильные дороги» федеральной целевой программы «Развитие транспортной системы России (2010-2020 годы)»	24,2	-	-	-	-	-	-	-	Региональная политика и развитие территорий
Совершенствование и развитие сети автомобильных дорог в Пермском крае	Организация и осуществление независимого контроля качества строительства, реконструкции, капитального ремонта автомобильных дорог общего пользования регионального или межмуниципального значения, а также автомобильных дорог общего пользования местного значения, строительство, реконструкция, капитальный ремонт которых осуществляются	8191,0	8191,0	8 854,7	8 854,7	9 509,9	9 509,9	10 261,2	10 261,2	Региональная политика и развитие территорий

1	2	3	4	5	6	7	8	9	10	11
	при софинансировании из федерального и(или) краевого бюджетов на основании соглашений, заключенных с органами местного самоуправления Пермского края									

»

Приложение 3
к изменениям, которые вносятся
в государственную программу
Пермского края «Развитие
транспортной системы»,
утвержденную постановлением
Правительства Пермского края
от 3 октября 2013 г. № 1323-п

«Приложение 14
к государственной программе
Пермского края «Развитие
транспортной системы»

ФИНАНСОВОЕ ОБЕСПЕЧЕНИЕ
реализации государственной программы Пермского края
за счет средств федерального бюджета

Наименование государственной программы, подпрограммы, основного мероприятия (ведомственной целевой программы), мероприятия	Ответственный исполнитель, соисполнители, участники (ГРБС)	Код бюджетной классификации				Расходы, тыс. руб.			
		ГРБС	Рз Пр	ЦСР	КВР	2014	2015	2016	2017
1	2	3	4	5	6	7	8	9	10
Государственная программа Пермского края «Развитие транспортной системы»	Министерство транспорта Пермского края	Министерство транспорта Пермского края				24,2	1 598 227,2	0,0	909 765,6
Основное мероприятие 5. Реализация мероприятий подпрограммы «Автомобильные дороги» федеральной целевой программы «Развитие транспортной системы России (2010-2020 годы)»	Министерство транспорта Пермского края	Министерство транспорта Пермского края	0409	1315115	500	24,2	0,0	0,0	0,0
Мероприятие 1. Реконструкция автомобильной дороги «Доег – Пиканово», Пермский край, Юсьвинский муниципальный район	Министерство транспорта Пермского края	Министерство транспорта Пермского края	0409	1315115	500	24,2	0,0	0,0	0,0

1	2	3	4	5	6	7	8	9	10
Мероприятие 2. Приведение в нормативное состояние автомобильных дорог регионального или межмуниципального значения Пермского края, всего, в том числе:	Министерство транспорта Пермского края	Министерство транспорта Пермского края	0409	1315390	600	0,0	303 368,8	0,0	818 789,0
Капитальный ремонт автомобильных дорог и искусственных сооружений на них	Министерство транспорта Пермского края	Министерство транспорта Пермского края	0409	1315390	600	0,0	303 368,8	0,0	818 789,0
Основное мероприятие 6. Иные межбюджетные трансферты, передаваемые в бюджеты муниципальных образований на финансовое обеспечение дорожной деятельности за счет средств федерального бюджета	Министерство транспорта Пермского края	Министерство транспорта Пермского края	0409	1315390	500	0,0	33 707,7	0,0	90 976,6
Основное мероприятие 7. Реализация мероприятий региональных программ в сфере дорожного хозяйства по решениям Правительства Российской Федерации за счет средств федерального бюджета, всего, в том числе:	Министерство транспорта Пермского края	Министерство транспорта Пермского края	0409	1315420	400	0,0	1 261 150,7	0,0	0,0
Мероприятие 1. Иные межбюджетные трансферты на реализацию региональных программ в сфере дорожного хозяйства по мероприятиям, предусматривающим осуществление крупных особо важных для социально-экономического развития Российской Федерации проектов	Министерство транспорта Пермского края	Министерство транспорта Пермского края	0409	1315420	400	0,0	405 000,0	0,0	0,0
Мероприятие 2. Иные межбюджетные трансферты, предоставляемые на реализацию региональных программ в сфере дорожного хозяйства по мероприятиям, направленным на развитие и увеличение пропускной способности сети автомобильных дорог общего пользования регионального или межмуниципального, а также местного значения	Министерство транспорта Пермского края	Министерство транспорта Пермского края	0409	1315420	400	0,0	856 150,7	0,0	0,0

Государственная программа "Развитие транспортной системы"							1616929,7	2 346 546,9	1632378,1	1 612 327,2	
1	Реконструкция участка шоссе Космонавтов от р. Мулянки до аэропорта Большое Савино	Министерство транспорта Пермского края	8,36 км	2065505,5	2011-2016	1768252,0	752042,8	425147,2	591062,0	0,0	Повышение пропускной способности и безопасности дорожного движения на реконструируемом участке
2	Автомобильная дорога "Восточный обход г. Перми" (II очередь)	Министерство транспорта Пермского края	29,37 км	7547359,2	2006-2018	1837363,1	252100,8	306098,2	605927,9	673236,2	Повышение пропускной способности и безопасности дорожного движения на реконструируемом участке
3	Автомобильная дорога Пермь - Березники, участок км 20+639 - км 22+157	Министерство транспорта Пермского края	1,518 км	542688,7 (оценочно)	2008-2018	18 636,3	8526,7	7 858,4	2067,2	184,0	Завершение работ по разработке проектно-сметной документации. Проведение мероприятий по выкупу земель
4	Мостовой переход через реку Вильва на участке км 141 - км 143+500 автомобильной дороги Кунгур - Соликамск в Чусовском районе	Министерство транспорта Пермского края	7,906	3100411,7 (оценочно)	2013-2020	38 564,8	0,0	37 800,0	382,4	382,4	Завершение работ по разработке проектно-сметной документации. Проведение мероприятий по выкупу земель

5	Автомобильная дорога Кунгур - Соликамск, участок Березники - Соликамск, км 292+560 - 313+100	Министерство транспорта Пермского края	20,54 км	4585591,8 (оценочно)	2006-2020	851 600,7	323398,0	99 855,1	113 213,8	315 133,8	Повышение пропускной способности и безопасности дорожного движения на реконструируемом участке
6	Реконструкция мостового перехода через р. Буть на км 31+846 автомобильной дороги Оханск - Б. Соснова в Большесосновском районе	Министерство транспорта Пермского края	21,1 п. м	19293,0	2012-2015	16 663,0	928,8	15 734,2	0,0	0,0	Приведение искусственного сооружения в нормативное состояние
7	Реконструкция мостового перехода через р. Нерестовка на км 5+250 автомобильной дороги Черновское - гр. Удмуртии в Большесосновском районе	Министерство транспорта Пермского края	23,8 п. м	30571,1	2012-2015	28 737,4	27684,2	1 053,2	0,0	0,0	Приведение искусственного сооружения в нормативное состояние
8	Реконструкция мостового перехода через р. Камелька на км 82+411 автомобильной дороги Кудымкар - Пожва в Юсьвинском районе	Министерство транспорта Пермского края	31,14 п. м	39707,5	2012-2015	40 870,8	37937,3	2 933,5	0,0	0,0	Приведение искусственного сооружения в нормативное состояние

9	Реконструкция мостового перехода через р. Пожва на км 97+116 автомобильной дороги Кудымкар - Пожва в Юсьвинском районе	Министерство транспорта Пермского края	54,55 п. м	78 237,1	2012-2017	77 219,2	1106,4	0,0	42426,2	33 686,6	Приведение искусственного сооружения в нормативное состояние
10	Реконструкция мостового перехода через р. Кыздыс на км 20+025 автомобильной дороги Юкеево - Коса в Косинском районе	Министерство транспорта Пермского края	30,89 п. м	22785,4	2012-2015	20 777,9	755,5	20 022,4	0,0	0,0	Приведение искусственного сооружения в нормативное состояние
11	Реконструкция мостового перехода через ручей на км 25+431 автомобильной дороги Гайны - Усть-Черная в Гайнском районе	Министерство транспорта Пермского края	22,632 п. м	6908,3	2012-2015	5 205,7	686,7	4 519,0	0,0	0,0	Приведение искусственного сооружения в нормативное состояние
12	Реконструкция мостового перехода через р. Заимка на км 3+273 автомобильной дороги Кунгур - Соликамск - Лысьва 2 в Лысьвенском районе	Министерство транспорта Пермского края	17,1 п. м	21517,2	2012-2015	20 178,6	19915,0	263,6	0,0	0,0	Приведение искусственного сооружения в нормативное состояние
13	Реконструкция мостового перехода через р. Тодья на км 77+816 автомобильной	Министерство транспорта	20,65 п. м	22753,6	2012-2015	21 214,3	21187,9	26,4	0,0	0,0	Приведение искусственного сооружения в нормативное

	дороги Гайны - Усть-Черная - Керос в Гайнском районе	Пермского края									состояние
14	Реконструкция мостового перехода через р. Лукшерка на км 11+794 автомобильной дороги Гайны - Усть-Черная - Керос в Гайнском районе	Министерство транспорта Пермского края	24,38 п. м	23027,4	2012-2015	20 874,0	820,1	20 053,9	0,0	0,0	Приведение искусственного сооружения в нормативное состояние
15	Реконструкция мостового перехода через р. Сарабаиха на км 31+537 автомобильной дороги Пермь - Усть-Качка в Пермском районе	Министерство транспорта Пермского края	27,14 п. м	25936,1 (оценочно)	2013-2017	25632,4	1411,3	0,0	12110,6	12110,5	Приведение искусственного сооружения в нормативное состояние
16	Реконструкция мостового перехода через р. Качка на км 41+667 автомобильной дороги Пермь - Усть-Качка в Пермском районе	Министерство транспорта Пермского края	35,52 п. м	30719,4 (оценочно)	2013-2017	31 585,8	1646,6	1 017,4	14460,9	14460,9	Приведение искусственного сооружения в нормативное состояние
17	Реконструкция мостового перехода через р. Серяк на км 41+812 автомобильной дороги Пермь - Усть-Качка в Пермском районе	Министерство транспорта Пермского края	27,15 п. м	25945,5 (оценочно)	2013-2017	26 609,2	1405,3	950,3	12126,8	12126,8	Приведение искусственного сооружения в нормативное состояние

18	Реконструкция мостового перехода через р. Качка на км 48+685 автомобильной дороги Пермь - Усть-Качка в Пермском районе	Министерство транспорта Пермского края	35,28 п. м	33163,1 (оценочно)	2013-2017	32876,3	1475,4	0,0	15700,5	15700,4	Приведение искусственного сооружения в нормативное состояние
19	Реконструкция мостового перехода через р. Вежайка на км 23+947 автомобильной дороги Кудымкар - Пожва в Юсьвинском районе	Министерство транспорта Пермского края	6,52 п. м	8239,5 (оценочно)	2013-2017	8 831,8	1244,3	789,3	3399,1	3399,1	Приведение искусственного сооружения в нормативное состояние
20	Реконструкция мостового перехода через р. Бадья на км 47+993 автомобильной дороги Кудымкар - Пожва в Юсьвинском районе	Министерство транспорта Пермского края	22,4 п. м	21728,2 (оценочно)	2013-2017	22 305,2	1375,9	920,8	10004,3	10004,2	Приведение искусственного сооружения в нормативное состояние
21	Строительство автомобильной дороги "Обход г. Чусового"	Министерство транспорта Пермского края	6,82 км	2083356,3 (оценочно)	2005-2020	244751,9	0,0	19500,0	7200,0	218051,9	Завершение работ по разработке проектно-сметной документации. Начало строительства дороги
22	Строительство транспортной развязки на км 19+500	Министерство транспорта	2 км	400000,0 (оценочно)	2014-2017	362 675,1	18474,2	17 945,5	159 354,6	166900,8	Повышение пропускной способности и

	автомобильной дороги Пермь - Усть-Качка на подъезде к терминалу аэропорта Большое Савино	та Пермского края									безопасности дорожного движения в месте строительства развязки
23	Автомобильная дорога Пермь - Березники, км 25+780-37+024	Министерство транспорта Пермского края	11,25 км	1324547,2	2006-2015	2 224,7	2018,0	206,7	0,0	0,0	Завершение работ по выкупу земель
24	Реконструкция автомобильных дорог Пермь - Березники в Добрянском районе Пермского края и Кунгур - Соликамск в Усольском районе Пермского края с устройством стационарных пунктов весового контроля	Министерство транспорта Пермского края	2,454 км	65026,2 (оценочно)	2012-2018	34 024,7	1494,9	32 529,8	0,0	0,0	Создание условий для обеспечения сохранности автомобильных дорог
25	Реконструкция участков автомобильных дорог Пермского края с устройством остановочных пунктов общественного пассажирского транспорта	Министерство транспорта Пермского края	31 участок	173145,4 (оценочно)	2015-2018	24 012,9	0,0	0,0	24 012,9	0,0	Повышение комфортности передвижения пассажиров. Повышение безопасности дорожного движения
26	Реконструкция	Министе	13,131	342157,1	2011-	56 104,5	47621,5	8 483,0	0,0	0,0	Повышение

	автомобильной дороги Пермь - Березники с устройством дополнительной полосы движения для автотранспорта в сторону подъема в Добрянском районе Пермского края	рство транспорта Пермского края	км		2015						пропускной способности и безопасности дорожного движения на реконструируемом участке
27	Реконструкция автомобильной дороги Полазна - Чусовой с устройством дополнительной полосы движения для автотранспорта в сторону подъема в Добрянском и Чусовском районах Пермского края	Министерство транспорта Пермского края	17,892 км	466215,4 (оценочно)	2015-2018	16688,3	0,0	0,0	16 688,3	0,0	Повышение пропускной способности и безопасности дорожного движения на реконструируемом участке
28	Реконструкция мостового перехода через р. Большая Парья на км 124+954 автомобильной дороги Кудымкар - Гайны в Гайнском районе	Министерство транспорта Пермского края	8 п. м	23500,0 (оценочно)	2015-2017	23500,0	0,0	0,0	2240,6	21259,4	Приведение искусственного сооружения в нормативное состояние
29	Автомобильная дорога Пермь - Березники, участок мостовой переход через р.	Министерство транспорта	3,68 км	9288172,7	2007-2020	50072,9	49298,8	774,1	0,0	0,0	Повышение пропускной способности и безопасности

	Чусовую, км 22 + 157 - км 25 + 78	Пермского края									дорожного движения на реконструируемом участке
30	Строительство автомобильной дороги "Обход п. Куеда" с путепроводом через ж.-д. пути в Куединском районе Пермского края	Министерство транспорта Пермского края	3,32 км	610 851,9	2013-2018	107 284,1	6721,3	300,0	0,0	100262,8	Завершение работ по разработке проектно-сметной документации. Начало строительства дороги
31	Реконструкция автомобильных дорог Кунгур - Соликамск, Соликамск - Красновишерск в Соликамском районе Пермского края с устройством площадок для размещения передвижных пунктов весового контроля	Министерство транспорта Пермского края	0,6 км	63383,4 (оценочно)	2013-2018	3 347,3	1873,0	1 474,3	0,0	15427,4	Завершение работ по разработке проектно-сметной документации
32	Строительство надземных переходов через автомобильную дорогу "Южный обход г. Перми" в районе д. Липаки - д. Замараево, д. Субботино	Министерство транспорта Пермского края	2 шт.	38363,8	2009-2015	47 918,9	33779,0	14 139,9	0,0	0,0	Повышение безопасности дорожного движения в месте пешеходного перехода
33	Иные межбюджетные трансферты на	Министерство			2015	405 000,0	0,0	405 000,0	0,0	0,0	Повышение пропускной

	реализацию региональных программ в сфере дорожного хозяйства по мероприятиям, предусматривающим осуществление крупных особо важных для социально-экономического развития Российской Федерации проектов	транспор та Пермског о края									способности и безопасности дорожного движения
34	Иные межбюджетные трансферты, предоставляемые на реализацию региональных программ в сфере дорожного хозяйства по мероприятиям, направленным на развитие и увеличение пропускной способности сети автомобильных дорог общего пользования регионального или межмуниципального, а также местного значения	Министе рство транспор та Пермског о края			2015	856 150,7	0,0	856 150,7	0,0	0,0	Повышение пропускной способности и безопасности дорожного движения

Финансово-экономическое
обоснование предлагаемых
изменений и предложения о
внесении изменений в
государственную программу
Пермского края
«Энергосбережение и
повышение энергетической
эффективности Пермского края»


**Финансово-экономическое обоснование к проекту
постановления Правительства Пермского края «О внесении изменения
в государственную программу «Энергосбережение и повышение
энергетической эффективности Пермского края», утвержденную
постановлением Правительства пермского края,
от 3 октября 2013 г. № 1329-п.**

Во исполнение протокола совещания при губернаторе Пермского края по корректировке показателей бюджета Пермского края от 27.02.2015 г. №7-сг по подпрограмме «Обеспечение реализации государственной программы» предлагается уменьшить расходы на содержание Региональной службы по тарифам Пермского края на 5% ежегодно:

тыс. руб.

Наименование расходов	2015 год	2016 год	2017 год
Фонд оплаты труда	-21,6	-21,6	-21,6
Материальные затраты	-283,6	-283,6	-283,6
Итого	-305,2	-305,2	-305,2

И. о. министра строительства
и жилищно – коммунального хозяйства
Пермского края



В.Г. Федоровский



ПРАВИТЕЛЬСТВО ПЕРМСКОГО КРАЯ

ПОСТАНОВЛЕНИЕ

Дата рег. _____

№ _____ Рег. номер _____

**О внесении изменений
в государственную программу
«Энергосбережение
и повышение энергетической
эффективности Пермского края»,
утвержденную постановлением
Правительства Пермского края
от 3 октября 2013 г. № 1329-п**

В целях приведения в соответствие с Законом Пермского края от ... № ... «О внесении изменений в закон Пермского края от 22 декабря 2014 г. № 414-ПК «О бюджете Пермского края на 2015 год и на плановый период 2016 и 2017 годов»

Правительство Пермского края ПОСТАНОВЛЯЕТ:

1. Утвердить прилагаемые изменения, которые вносятся в государственную программу «Энергосбережение и повышение энергетической эффективности Пермского края», утвержденную постановлением Правительства Пермского края от 3 октября 2013 г. № 1329-п (в редакции постановлений Правительства Пермского края от 23 мая 2014 г. № 394-п, от 15 августа 2014 г. № 814-п, от 30 сентября 2014 г. № 1090-п, от 6 марта 2015 г. № 130-п).

2. Настоящее постановление вступает в силу через 10 дней после дня его официального опубликования.

Председатель Правительства
Пермского края

Г.П. Тушнолобов

УТВЕРЖДЕНЫ
 постановлением
 Правительства Пермского края
 от №

ИЗМЕНЕНИЯ,

которые вносятся в государственную программу «Энергосбережение и повышение энергетической эффективности Пермского края», утвержденную постановлением Правительства Пермского края от 3 октября 2013 г. № 1329-п

1. Позицию паспорта государственной программы:

Объемы и источники финансирования Программы	Источники финансирования	Расходы (тыс. руб.)				
		2014 г.	2015 г.	2016 г.	2017 г.	Всего
	Всего	1 070 247,7	3 996 803,3	2 105 801,3	2 099 086,3	9 271 938,6
	в том числе:					
	краевой бюджет	122 747,7	152 424,3	59 843,3	59 843,3	394 858,6
	федеральный бюджет	192 500,0	322 500,0	262 500,0	200 500,0	978 000,0
	бюджет ОМСУ	10 000,0	22 000,0	22 000,0	22 000,0	76 000,0
	внебюджетные источники	745 000,0	3 499 879,0	1 761 458,0	1 816 743,0	7 823 080,0

изложить в следующей редакции:

Объемы и источники финансирования Программы	Источники финансирования	Расходы (тыс. руб.)				
		2014 г.	2015 г.	2016 г.	2017 г.	Всего
	Всего	1 070 247,7	3 996 498,1	2 105 496,1	2 098 781,1	9 271 023,0

	в том числе:					
	краевой бюджет	122 747,7	152 119,1	59 538,1	59 538,1	393 943,0
	федеральный бюджет	192 500,0	322 500,0	262 500,0	200 500,0	978 000,0
	бюджет ОМСУ	10 000,0	22 000,0	22 000,0	22 000,0	76 000,0
	внебюджетные источники	745 000,0	3 499 879,0	1 761 458,0	1 816 743,0	7 823 080,0

2. В приложении 4 позицию паспорта подпрограммы:

	Источники финансирования	Расходы (тыс. руб.)				
		2014	2015	2016	2017	Итого
Объемы и источники финансирования подпрограммы	Всего	38 212,1	42 285,6	38 704,6	38 704,6	157 906,9
	в том числе:					
	краевой бюджет	38 212,1	42 285,6	38 704,6	38 704,6	157 906,9
	федеральный бюджет	0,0	0,0	0,0	0,0	0,0
	бюджет ОМСУ	0,0	0,0	0,0	0,0	0,0
	внебюджетные источники	0,0	0,0	0,0	0,0	0,0

изложить в следующей редакции:

Объемы и источники	Источники финансирования	Расходы (тыс. руб.)				
		2014	2015	2016	2017	Итого

финансирования подпрограммы	Всего	38 212,1	41 980,4	38 399,4	38 399,4	156 991,3
	в том числе:					
	краевой бюджет	38 212,1	41 980,4	38 399,4	38 399,4	156 991,3
	федеральный бюджет	0,0	0,0	0,0	0,0	0,0
	бюджет ОМСУ	0,0	0,0	0,0	0,0	0,0
	внебюджетные источники	0,0	0,0	0,0	0,0	0,0

3. Приложение 6 изложить в редакции согласно приложению 1 к настоящим изменениям.

4. Приложение 9 изложить в редакции согласно приложению 2 к настоящим изменениям.

Приложение 1
к изменениям, которые вносятся
в государственную программу
«Энергосбережение и повышение
энергетической эффективности
Пермского края», утвержденную
постановлением Правительства
Пермского края от 3 октября 2013 г.
№ 1329-п

«Приложение 6
к государственной программе
«Энергосбережение и повышение
энергетической эффективности
Пермского края»

**Финансовое обеспечение реализации государственной программы
«Энергосбережение и повышение энергетической эффективности Пермского края»
за счет средств бюджета Пермского края**

Наименование Программы, подпрограммы, основного мероприятия (ведомственной целевой программы), мероприятия	Ответственный исполнитель, соисполнители, участники	Код бюджетной классификации				Расходы, тыс. руб.			
		ГРБС	Рз. Пр	ЦСР	КВР	2014 год	2015 год	2016 год	2017 год
1	2	3	4	5	6	7	8	9	10
Государственная программа «Энергосбережение и повышение энергетической эффективности Пермского края»	Всего					122 747,7	152 119,1	59 538,1	59 538,1
	Ответственный исполнитель - Министерство строительства и жилищно- коммунального хозяйства Пермского края	814				84 454,3	110 138,7	21 138,7	21 138,7

	Ответственный исполнитель - Региональная служба по тарифам Пермского края	846				38 212,1	41 980,4	38 399,4	38 399,4
	Исполнитель мероприятий - администрация губернатора Пермского края	811				81,3	0,0	0,0	0,0
1. Подпрограмма «Энергосбережение и повышение энергетической эффективности систем и объектов электроэнергетики, теплоснабжения, водоснабжения, водоотведения и очистки сточных вод, объектов, используемых для утилизации, обезвреживания и захоронения твердых бытовых отходов»	Всего					43 581,3	110 138,7	21 138,7	21 138,7
	Исполнитель подпрограммы - Министерство строительства и жилищно-коммунального хозяйства Пермского края	814				43 500,0	110 138,7	21 138,7	21 138,7

	Исполнитель мероприятия - администрация губернатора Пермского края	811				81,3	0,0	0,0	0,0
1.1. Основное мероприятие «Организационно-правовое и информационное обеспечение энергосбережения и повышения энергетической эффективности»	Исполнитель основного мероприятия - Министерство строительства и жилищно-коммунального хозяйства Пермского края,	814				43 500,0	500,0	500,0	500,0
	администрация губернатора Пермского края	811				81,3	0,0	0,0	0,0
1.1.1. Мероприятие «Разработка и реализация проекта единой открытой информационной системы энергопотребления»	Исполнитель мероприятия подпрограммы - Министерство строительства и жилищно-коммунального хозяйства Пермского края	814	0505	1412001	200	39 500,0	0,0	0,0	0,0

1.1.2. Мероприятие «Организация выставок объектов и технологий, имеющих высокую энергетическую эффективность; проведение тематических конференций, симпозиумов»	Исполнитель мероприятия подпрограммы - Министерство строительства и жилищно-коммунального хозяйства Пермского края	814	0113	1412001	200	4 000,0	500,0	500,0	500,0
1.1.3. Мероприятие «Распространение в СМИ материалов об энергосбережении и повышении энергетической эффективности»	Исполнитель мероприятия подпрограммы - администрация губернатора Пермского края	811	0113	1412001	200	81,3	0,0	0,0	0,0

1.3. Основное мероприятие «Повышение энергоэффективности систем теплоснабжения многоквартирных домов Пермского края»	Исполнитель мероприятия подпрограммы - Министерство строительства и жилищно- коммунального хозяйства Пермского края	814	0502	1412002	800	0,0	109 638,7	20 638,7	20 638,7
1.3.1. Мероприятие «Оптимизация схемы теплоснабжения городских округов, поселений реконструкцией ИТП в жилых зданиях и реконструкцией сетей»	Исполнитель мероприятия подпрограммы - Министерство строительства и жилищно- коммунального хозяйства Пермского края	814	0502	1412002	800	0,0	109 638,7	20 638,7	20 638,7
2. Подпрограмма «Энергосбережение и	Всего					40 954,3	0,0	0,0	0,0

повышение энергетической эффективности в государственных учреждениях, в жилищном фонде, на транспорте и в промышленности»	Исполнитель подпрограммы - Министерство строительства и жилищно-коммунального хозяйства Пермского края					40 954,3	0,0	0,0	0,0
2.1. Основное мероприятие «Ремонт систем тепло-, водо-, электроснабжения и установка оборудования с целью повышения энергоэффективности в краевых государственных учреждениях»	Исполнитель основного мероприятия - Министерство строительства и жилищно-коммунального хозяйства Пермского края	814	0502	1422001	600	29 000,0	0,0	0,0	0,0

2.2. Основное мероприятие «Содействие оснащению жилых зданий, присоединенных к системам централизованного энергоснабжения, подомовыми коммерческими приборами учета»	Исполнитель основного мероприятия - Министерство строительства и жилищно-коммунального хозяйства Пермского края	814	0502	1426201	500	11 954,3	0,0	0,0	0,0
3. Подпрограмма «Обеспечение реализации государственной программы»	Всего					38 212,1	41 980,4	38 399,4	38 399,4
3.1. Основное мероприятие «Обеспечение выполнения функций государственными органами»	Исполнитель основного мероприятия - Региональная служба по тарифам Пермского края	846	0401	1430009	100	29 060,3	30 955,7	29 900,7	29 900,7
		846	0401	1430009	200	5 055,8	4 441,7	5 496,7	5 496,7
		846	0401	1430009	800	2,0	2,0	2,0	2,0

3.2. Основное мероприятие «Сопровождение, поддержка и развитие программного обеспечения, объектов ИТ-инфраструктуры, автоматизации бюджетного процесса»	Исполнитель основного мероприятия - Региональная служба по тарифам Пермского края	846	0113	1430013	200	4 094,0	6 581,0	3 000,0	3 000,0
---	---	-----	------	---------	-----	---------	---------	---------	---------

»

Приложение 2
к изменениям, которые вносятся
в государственную программу
«Энергосбережение и повышение
энергетической эффективности
Пермского края», утвержденную
постановлением Правительства
Пермского края от 3 октября 2013 г.
№ 1329-п

«Приложение 9
к государственной программе
«Энергосбережение и повышение
энергетической эффективности
Пермского края»

**Финансовое обеспечение реализации государственной программы
«Энергосбережение и повышение энергетической эффективности Пермского края»
за счет всех источников финансирования**

Наименование Программы, подпрограммы, основного мероприятия (ведомственной целевой программы), мероприятия	Ответственный исполнитель, соисполнители, участники	Код бюджетной классификации				Расходы, тыс. руб.			
		ГРБС	Рз. Пр	ЦСР	КВР	2014 год	2015 год	2016 год	2017 год
1	2	3	4	5	6	7	8	9	10
Государственная	Всего					1 070 247,7	3 996 498,1	2 105 496,1	2 098 781,1

программа «Энергосбережение и повышение энергетической эффективности Пермского края»	Ответственный исполнитель - Министерство строительства и жилищно- коммунального хозяйства Пермского края					1 031 954,3	3 954 517,7	2 067 096,7	2 060 381,7
	Ответственный исполнитель - Региональная служба по тарифам Пермского края					38 212,1	41 980,4	38 399,4	38 399,4
	Исполнитель мероприятия - администрация губернатора Пермского края					81,3	0,0	0,0	0,0
1. Подпрограмма «Энергосбережение и	Всего					738 081,3	3 502 517,7	1 417 096,7	1 280 381,7

повышение энергетической эффективности систем и объектов электроэнергетики, теплоснабжения, водоснабжения, водоотведения и очистки сточных вод, объектов, используемых для утилизации, обезвреживания и захоронения твердых бытовых отходов»	Исполнитель подпрограммы - Министерство строительства и жилищно-коммунального хозяйства Пермского края					738 000,0	3 502 517,7	1 417 096,7	1 280 381,7
	Исполнитель мероприятия - администрация губернатора Пермского края					81,3	0,0	0,0	0,0
1.1. Основное мероприятие «Организационно-правовое и информационное обеспечение энергосбережения и повышения энергетической эффективности»	Исполнитель основного мероприятия - Министерство строительства и жилищно-коммунального хозяйства Пермского края					43 500,0	12 500,0	12 500,0	12 500,0

	Исполнитель мероприятия - администрация губернатора Пермского края					81,3	0,0	0,0	0,0
1.1.1. Мероприятие «Разработка и реализация единой информационной системы энергопотребления»	Исполнитель мероприятия - Министерство строительства и жилищно-коммунального хозяйства Пермского края	814	0505	1412001	200	39 500,0	0,0	0,0	0,0
1.1.2. Мероприятие «Организация выставок объектов и технологий, имеющих высокую энергетическую эффективность; проведение тематических конференций, симпозиумов»	Исполнитель мероприятия - Министерство строительства и жилищно-коммунального хозяйства Пермского края	814	0113	1412001	200	4 000,0	500,0	500,0	500,0

1.1.3. Мероприятие «Распространение в СМИ материалов об энергосбережении и повышении энергетической эффективности»	Исполнитель мероприятия - администрация губернатора Пермского края	811	0113	1412001	200	81,3	0,0	0,0	0,0
1.1.4. Мероприятие "Организация работы на территории Пермского края проекта "Школа грамотного потребителя"	Исполнитель основного мероприятия - Министерство строительства и жилищно-коммунального хозяйства Пермского края	814				0,0	12 000,0	12 000,0	12 000,0
1.2. Основное мероприятие «Энергосбережение и повышение энергетической эффективности теплоснабжении, электроснабжении, газоснабжении, водоснабжении»	Исполнитель основного мероприятия - Министерство строительства и жилищно-коммунального хозяйства Пермского края					259 500,0	319 500,0	319 500,0	322 500,0

1.2.1. Мероприятие «Обеспечение повышения надежности объектов теплоэнергетики с переходом на альтернативные виды топлива (реконструкция котельных)»	Исполнитель мероприятия - Министерство строительства и жилищно-коммунального хозяйства Пермского края					40 500,0	60 500,0	60 500,0	85 500,0
1.2.2. Мероприятие «Внедрение когенерационных установок для совместной выработки электрической и тепловой энергии»	Исполнитель мероприятия - Министерство строительства и жилищно-коммунального хозяйства Пермского края					38 000,0	38 000,0	38 000,0	26 000,0
1.2.3. Мероприятие «Применение теплоизоляционных материалов в системе теплоснабжения в целях снижения потерь тепловой энергии»	Исполнитель мероприятия - Министерство строительства и жилищно-коммунального хозяйства Пермского края					41 000,0	41 000,0	41 000,0	31 000,0

1.2.4. Мероприятие «Реконструкция и модернизация наружного освещения в муниципальных образованиях Пермского края»	Исполнитель мероприятия - Министерство строительства и жилищно-коммунального хозяйства Пермского края					140 000,0	140 000,0	140 000,0	140 000,0
1.2.5. Мероприятие «Возмещение части затрат хозяйствующим субъектам на приобретенное ими энергоэффективное оборудование, используемое в процессе реализации мероприятий (проектов) в области энергосбережения и повышения энергетической эффективности, в том числе хозяйствующим субъектам, реализовавшим энергосервисные договоры (контракты)»	Исполнитель мероприятия - Министерство строительства и жилищно-коммунального хозяйства Пермского края	814				0,0	40 000,0	40 000,0	40 000,0

1.3.	Основное мероприятие «Повышение энергоэффективности систем теплоснабжения многоквартирных домов»	Исполнитель мероприятия - Министерство строительства и жилищно-коммунального хозяйства Пермского края	824		1412002	800	435 000,0	3 170 517,7	1 085 096,7	945 381,7
1.3.1.	Мероприятие «Оптимизация схемы теплоснабжения городских округов, поселений реконструкцией ИТП в жилых зданиях и реконструкцией сетей»	Исполнитель мероприятия подпрограммы - Министерство строительства и жилищно-коммунального хозяйства Пермского края	814		1412002	800	435 000,0	3 170 517,7	1 085 096,7	945 381,7
2.	Подпрограмма «Энергосбережение и повышение энергетической эффективности государственных (муниципальных) учреждениях, жилищном фонде, транспорте и промышленности»	Всего					293 954,3	452 000,0	650 000,0	780 000,0
		Исполнитель подпрограммы - Министерство строительства и жилищно-коммунального хозяйства Пермского края					293 954,3	452 000,0	650 000,0	780 000,0

2.1. Основное мероприятие «Ремонт систем тепло-, водо-, электроснабжения и установка оборудования с целью повышения энергоэффективности в краевых государственных учреждениях»	Исполнитель основного мероприятия - Министерство строительства и жилищно-коммунального хозяйства Пермского края	814	0502	1422001	600	97 000,0	102 000,0	150 000,0	180 000,0
2.2. Основное мероприятие «Содействие оснащению жилых зданий, присоединенных к системам централизованного энергоснабжения, подомовыми коммерческими приборами учета»	Исполнитель основного мероприятия - Министерство строительства и жилищно-коммунального хозяйства Пермского края	814	0502	1426201	500	11 954,3	0,0	0,0	0,0

2.3. Основное мероприятие «Организация и проведение энергетического обследования (аудита) многоквартирных жилых домов, расположенных на территории Пермского края, формирование и реализация комплекса мероприятий по энергосбережению в МКД»	Исполнитель основного мероприятия - Министерство строительства и жилищно-коммунального хозяйства Пермского края					60 000,0	150 000,0	200 000,0	250 000,0
2.4. Основное мероприятие «Модернизация и реконструкция сетей теплоснабжения многоквартирных жилых домов с переходом на горизонтальную разводку и установкой ИТП»	Исполнитель основного мероприятия - Министерство строительства и жилищно-коммунального хозяйства Пермского края					125 000,0	200 000,0	300 000,0	350 000,0
3. Подпрограмма «Обеспечение реализации государственной программы»	Всего					38 212,1	41 980,4	38 399,4	38 399,4

3.1. Основное мероприятие «Обеспечение выполнения функций государственными органами»	Исполнитель основного мероприятия - Региональная служба по тарифам Пермского края	846	0401	1430009	100	29 060,3	30 955,7	29 900,7	29 900,7
		846	0401	1430009	200	5 055,8	4 441,7	5 496,7	5 496,7
		846	0401	1430009	800	2,0	2,0	2,0	2,0
3.2. Основное мероприятие «Сопровождение, поддержка и развитие программного обеспечения, объектов ИТ-инфраструктуры, автоматизации бюджетного процесса»	Исполнитель основного мероприятия - Региональная служба по тарифам Пермского края	846	0113	1430013	200	4 094,0	6 581,0	3 000,0	3 000,0

»

Финансово-экономическое
обоснование предлагаемых
изменений и предложения о
внесении изменений в
государственную программу
Пермского края
«Воспроизводство и
использование природных
ресурсов»

**Финансово-экономическое обоснование
к проекту постановления Правительства Пермского края
«О внесении изменений в государственную программу Пермского края
«Воспроизводство и использование природных ресурсов»,
утвержденную постановлением Правительства Пермского края
от 3 октября 2013 г. № 1330-п»**

Предлагаемые изменения приведут к уменьшению расходов бюджета на реализацию государственной программы Пермского края «Воспроизводство и использование природных ресурсов» (далее – Программа) на общую сумму 40 050,7 тыс. рублей, в т.ч.:

2015 год – 30 307,6 тыс. рублей;

2016 год – 4 873,7 тыс. рублей;

2017 год – 4 869,4 тыс. рублей.

***Подпрограмма «Развитие и использование минерально-сырьевой базы
Пермского края»***

В целом по подпрограмме «Развитие и использование минерально-сырьевой базы Пермского края» сокращаются расходы 2015 г. на сумму 2 700,0 тыс. рублей.

Уменьшаются расходы краевого бюджета, предусмотренные Министерству природных ресурсов, лесного хозяйства и экологии Пермского края, на реализацию основного мероприятия «Воспроизводство минерально-сырьевой базы общераспространенных полезных ископаемых, геологическое изучение недр», мероприятия «Оценка запасов Нижне - Усьвинского месторождения подземных вод для водоснабжения г. Чусового» в размере 2700,0 тыс. рублей, в связи переносом срока начала реализации данного мероприятия с 2015 года на 2016 год.

***Подпрограмма «Развитие водохозяйственного комплекса Пермского
края»***

В целом по подпрограмме «Развитие водохозяйственного комплекса Пермского края» в 2015 г. увеличиваются расходы на сумму 512,7 тыс. рублей, в том числе:

1) Увеличение расходов на реализацию мероприятий данной подпрограммы на сумму остатков неиспользованных средств в 2014 г. в размере 6 722,6 тыс. рублей, в т.ч. в разрезе основных мероприятий:

- «Мероприятия по предупреждению негативного воздействия поверхностных вод и аварий на гидротехнических сооружениях, находящихся в муниципальной собственности, а также бесхозяйных гидротехнических сооружениях» на сумму 5 976,8 тыс. рублей, из них по мероприятию «Капитальный ремонт берегоукрепительных сооружений набережной Воткинского водохранилища г. Перми (участок № 2 от причала

№ 1 в сторону ОАО "Мотовилихинские заводы)» - 2 917,6 тыс. рублей, мероприятию «Капитальный ремонт гидротехнических сооружений (ГТС) пруда на р. Юг в ЗАТО Звездный (п. Звездный)» - 3 059,2 тыс. рублей.

Основание – заявка на перечисление неиспользованных остатков субсидий из федерального бюджета бюджету субъектов Российской Федерации на софинансирование мероприятий региональных (муниципальных) целевых программ в области использования и охраны водных объектов в рамках реализации федеральной целевой программы «Развитие водохозяйственного комплекса Российской Федерации в 2012-2020 годах» по направлению «Защита от негативного воздействия вод и обеспечение безопасности гидротехнических сооружений».

- основное мероприятие «Бюджетные инвестиции на капитальное строительство объектов общественной инфраструктуры регионального значения»:

на строительство объекта «Берегоукрепление Воткинского водохранилища в районе с.Усть-Качка (3-я очередь) Пермского района Пермского края» - 576,2 тыс. рублей;

Согласно государственному контракту на разработку проектной документации по объекту оплату в размере 576,2 тыс. рублей планировалось осуществить в 2014 году после представления положительных заключений государственной экспертизы по проектной документации и результатам инженерных изысканий и о достоверности определения сметной стоимости объекта. Однако, заключения государственной экспертизы были представлены в Министерство только в январе 2015 г. Учитывая, что предусмотренные бюджетом Пермского края средства на 2015 год в размере 20 500 тыс. руб. запланированы на начало строительных работ и указаны в направленной в Минприроды России заявке на получение субсидий из федерального бюджета, необходимо увеличить ассигнования по объекту на сумму 576,2 тыс. руб. в целях оплаты выполненных по государственному контракту работ по разработке проектной документации;

на строительство объекта «Берегоукрепление Воткинского водохранилища в районе с. Усть-Качка (II очередь) – 169,6 тыс. рублей, предусмотренных Министерству строительства и жилищно-коммунального хозяйства Пермского края,

В связи с необходимостью устранения замечаний архитектурно-строительной инспекции Пермского муниципального района, ГКУ ПК «УКС Пермского края» были заключены государственные контракты от 30 декабря 2014 года № /2014-СМР с ООО «Промстройпроект» на выполнение дополнительных работ по окраске металлических конструкций на объекте

стоимостью (99,99 тыс. рублей), от 30 декабря 2014 года № /2014 с ООО «ПромСтрой» на обследование строительных конструкций объекта (64,08 тыс. рублей), от 23 декабря 2014 года №14-ПФ-Д/315 с ФГУП «Ростехинвентаризация» - Федеральное БТИ» на осуществление работ по учету в Государственном кадастре недвижимости объекта в соответствии с техническим планом, изготавливаемого на основании разрешения на ввод Объекта в эксплуатацию (5,53 тыс. рублей). Данные средства предназначены для оплаты работ по заключенным государственным контрактам.

2) Уменьшение в 2015 г. расходов краевого бюджета, предусмотренных Министерству природных ресурсов, лесного хозяйства и экологии Пермского края на реализацию основного мероприятия «Мероприятия по предупреждению негативного воздействия поверхностных вод и аварий на гидротехнических сооружениях, находящихся в муниципальной собственности, а также бесхозяйных гидротехнических сооружениях», мероприятия «Реконструкция защитной дамбы обвалования села Усть-Качка (1,3 этапы) Пермского района Пермского края» на сумму 6209,9 тыс. рублей.

Уменьшение ассигнований бюджета Пермского края на финансирование объекта предлагается в связи со срывом подрядной организацией сроков разработки и государственной экспертизы проектной документации по объекту, и соответственно, низкой вероятностью выделения на объект средств федерального бюджета.

В связи с увеличением расходов за счет неиспользованных средств остатков на 01.01.2015, а также сокращением расходов за счет переноса срока начала реализации мероприятия, общая сметная стоимость указанных мероприятий не меняется.

Подпрограмма «Охрана окружающей среды»

В целом по подпрограмме «Охрана окружающей среды» расходы сокращены на общую сумму 20 034,7 тыс. рублей, в т.ч.:

2015 год - 18 873,7 тыс. рублей;

2016 год – 580,5 тыс. рублей;

2017 год – 580,5 тыс. рублей.

Уменьшены расходы, предусмотренные Государственной инспекции по экологии и природопользованию Пермского края на реализацию основного мероприятия «Совершенствование системы управления в области охраны окружающей среды и обеспечения экологической безопасности» по следующим мероприятиям:

- «Приобретение, монтаж и ввод в эксплуатацию оборудования для организации постов автоматизированного контроля качества состояния атмосферного воздуха» в размере 18610,4 тыс. рублей в 2015 г.

В связи с сокращением расходов данное мероприятие исключено из подпрограммы, соответственно, государственной программы.

- «Выполнение работ по информационно-аналитическому сопровождению государственного экологического надзора в рамках осуществления мониторинга состояния атмосферного воздуха» в размере 263,3 тыс. рублей в 2015 г., по 580,5 тыс. рублей в 2016-2017 гг. ежегодно.

По данному мероприятию были предусмотрены средства на финансовое обеспечение выполнения государственного задания краевым государственным бюджетным учреждением «Аналитический центр» на выполнение работ по информационно-аналитическому сопровождению государственного экологического надзора в рамках осуществления мониторинга состояния атмосферного воздуха. Расходы включали работы по сбору и обработке информации с 2-х постов контроля качества состояния атмосферного воздуха в г. Перми (далее – посты) и передвижной лаборатории контроля качества атмосферного воздуха (далее – передвижная лаборатория), а также расходы по эксплуатации оборудования. В связи с недостаточностью бюджетных средств посты не были приобретены. Передвижная лаборатория приобретена в июле 2014 года. Стоимость работ пересчитана с 1 января 2015 г.

Уточненный расчет стоимости работ по информационно-аналитическому сопровождению государственного экологического надзора в рамках осуществления мониторинга состояния атмосферного воздуха

Исходные данные по расходам на содержание передвижной лаборатории

Наименование расходов (передвижная лаборатория)	Расходы на 1 передвижную лабораторию в расчете на год, первоначальные, руб.	2015-2017 годы	
		Количество лабораторий, ед.	Расходы, руб.
Затраты на приобретение расходных материалов ГСМ, руб. 2015	225 628,8	1	225 628,8
2016	220 828,8	1	220 828,8
2017	220 828,8	1	220 828,8
Затраты на содержание объектов особо ценного движимого имущества, руб. 2015	96 480,00	1	96 480,00
2016	96 480,00	1	96 480,00
2017	96 480,00	1	96 480,00

Расчет стоимости часа работы сотрудников, непосредственно участвующих в выполнении работ

Должность	Количество сотрудников с 01.01.2015	Оклад, руб.	Месячный ФОТ с районным к и начислениями, руб. (гр.2*гр.3*1,15*1,302)	Количество рабочих часов в месяц. (гр.2*165,58), час.	Стоимость одного часа, руб. (гр.4/гр.5)
1	2	3	4	5	6

Выполнение работ по информационно-аналитическому сопровождению государственного экологического надзора в рамках осуществления мониторинга состояния атмосферного воздуха					
Стоимость одного часа подготовки справки о загрязнении атмосферного воздуха (2015-2017)					
Водитель	1	2 782,67	4 166,49	165,58	
Итого	1	2 782,67	4 166,49	165,58	25,16

Расчет нормативов затрат на приобретение материальных запасов (Нмз), непосредственно связанных с проведением работ

Показатель	Затраты на приобретение расходных материалов в базисном периоде		Количественный показатель по видам работ, ед.	Нмз Норматив затрат на приобретение материальных запасов (гр. 2/гр. 4), руб.
	руб.	%		
1	2	3	4	5
Выполнение работ по информационно-аналитическому сопровождению государственного экологического надзора в рамках осуществления мониторинга состояния атмосферного воздуха				
Составление 1 справки о состоянии загрязнения атмосферного воздуха				
2015	225 628,8	100	12	18 802,4
2016	220 828,8	100	12	18 402,4
2017	220 828,8	100	12	18 402,4

Расчет нормативов затрат, непосредственно связанных с выполнением работ (Нвр)

Показатель	Норматив затрат на оплату труда (Нот), руб.	Норматив затрат на приобретение расходных материалов (Нмз), руб	Норматив затрат, (Нвр), непосредственно связанных с проведением работ (гр. 2+гр. 3), руб.
1	2	3	5
Выполнение работ по информационно-аналитическому сопровождению государственного экологического надзора в рамках осуществления мониторинга состояния атмосферного воздуха			
Составление 1 справки о состоянии загрязнения атмосферного воздуха			
2015	4 166,49	18 802,4	22 968,89
2016	4 166,49	18 402,4	22 568,89
2017	4 166,49	18 402,4	22 568,89

Расчет нормативных затрат на общехозяйственные нужды (Нон)

Наименование затрат	Объем расходов в базисном периоде, руб.	Количественный показатель по видам работ, ед.	Норматив затрат на единицу работ (гр. 2/гр. 3), руб.
1	2	3	4
Выполнение работ по информационно-аналитическому сопровождению государственного экологического надзора в рамках осуществления мониторинга состояния атмосферного воздуха			
Составление 1 справки о состоянии загрязнения атмосферного воздуха 2015-2017 ежегодно	96 480,00	12	8 040,00

Расчет стоимости единицы работ

Показатель	Нвр	Нон	Свр
Выполнение работ по информационно-аналитическому сопровождению государственного экологического			

надзора в рамках осуществления мониторинга состояния атмосферного воздуха				
Составление 1 справки о состоянии загрязнения атмосферного воздуха 2015		22 968,89	8 040,00	31 008,89
2016		22 568,89	8 040,00	30 608,89
2017		22 568,89	8 040,00	30 608,89

Определение нормативных затрат на содержание и приобретение имущества Краевого государственного бюджетного учреждения «Аналитический центр»

Расходы на уплату транспортного налога рассчитаны исходя из мощности автомобиля 130 л. с., ставки налога – 30 и коэффициента владения и составляют ежегодно:
2014 год: $130 \cdot 30 \cdot 1 = 3\,900,00$ руб.

Общий объем расходов на предоставление субсидии бюджетному учреждению на выполнение работ по информационно-аналитическому сопровождению государственного экологического надзора в рамках осуществления мониторинга состояния атмосферного воздуха

Наименование выполняемых работ	Объем государственного задания ,(ед.)	Нормативные затраты на единицу работ (руб.)	Итого расходов на выполнение работ (гр.2*гр.3/)(руб.)	Затраты на содержание имущества КГБУ "Аналитический центр" , (руб.)	Общий объем субсидии (гр.4 + гр.5)/1000, (тыс. руб.)
1	2	3	4	5	6
2015 год					
Выполнение работ по информационно-аналитическому сопровождению государственного экологического надзора в рамках осуществления мониторинга состояния атмосферного воздуха					
Составление справок о состоянии загрязнения атмосферного воздуха	12	31 008,89	372 106,68	3 900,00	376 006,7
2016 год					
Выполнение работ по информационно-аналитическому сопровождению государственного экологического надзора в рамках осуществления мониторинга состояния атмосферного воздуха					
Составление справок о состоянии загрязнения атмосферного воздуха	12	30 608,89	367 306,68	3 900,00	371 206,7
2017 год					
Выполнение работ по информационно-аналитическому сопровождению государственного экологического надзора в рамках осуществления мониторинга состояния атмосферного воздуха					
Составление справок о состоянии загрязнения атмосферного воздуха	12	30 608,89	367 306,68	3 900,00	371 206,7

Объем средств к сокращению по мероприятию «Выполнение работ по информационно-аналитическому сопровождению государственного экологического надзора в рамках осуществления мониторинга состояния атмосферного воздуха»

тыс. руб.

	2015	2016	2017
Первоначальный расчет (Закон о бюджете)	639,3	951,7	951,7
Уточненный расчет	376,0	371,2	371,2
Отклонение	-263,3	-580,5	-580,5

Исключение из подпрограммы, соответственно, государственной программы, мероприятия «Приобретение, монтаж и ввод в эксплуатацию оборудования для организации постов автоматизированного контроля качества состояния атмосферного воздуха» приведет к снижению своевременности и оперативности получения информации о состоянии загрязнения атмосферного воздуха в рамках осуществления регионального государственного экологического надзора, а также приостановлению формирования и развития территориальной системы мониторинга окружающей среды на территории Пермского края, оценка эффективности которого предусмотрена Планом мероприятий по реализации Стратегии социально-экономического развития Приволжского федерального округа на период до 2020 года, утвержденного распоряжением Правительства Российской Федерации от 05 сентября 2011 г. № 1535-р.

Кроме того, в связи с сокращением расходов изменяются целевые показатели подпрограммы «Охрана окружающей среды». Исключаются целевые показатели: «Доля выявленных причин загрязнения атмосферного воздуха», «Количество автоматизированных постов наблюдения за загрязнением атмосферного воздуха». Сокращается показатель «Количество справок о состоянии загрязнения атмосферного воздуха».

Подпрограмма «Сохранение и воспроизводство объектов животного мира»

В целом по подпрограмме «Сохранение и воспроизводство животного мира» сокращены расходы краевого бюджета на общую сумму 15 118,0 тыс. рублей, в т.ч.:

2015 год – 5 054,4 тыс. рублей;

2016 год – 5 031,8 тыс. рублей;

2017 год – 5 031,8 тыс. рублей,

Уменьшены расходы, предусмотренные Государственной инспекции по охране и использованию объектов животного мира Пермского края по следующим основным мероприятиям:

1. «Обеспечение сохранения и воспроизводства охотничьих ресурсов» по мероприятию «Проведение биотехнических и охотхозяйственных мероприятий на территории общедоступных охотничьих угодий» в 2015 году на 2 407,1 тыс. рублей, в 2016 году на 3 226,8 тыс. рублей, в 2017 году на 3 226,8 тыс. рублей, из них по мероприятиям:

- «Приобретение материально-технических ресурсов для осуществления федерального государственного охотничьего надзора» в 2016 году на 703,0 тыс. рублей, в 2017 году на 740,0 тыс. рублей.

В рамках данного мероприятия запланировано приобретение основных средств и материальных запасов для осуществления федерального государственного охотничьего надзора. В целях оптимизации расходов на проведение данного мероприятия увеличены сроки ношения форменного обмундирования, что позволило сократить расходы на ежегодное приобретение новых 19 комплектов форменной одежды для обеспечения должностных лиц специально уполномоченных государственных органов субъектов Российской Федерации по охране, контролю и регулированию использования объектов животного мира, отнесенных к объектам охоты, и среды их обитания

- «Проведение биотехнических и охотхозяйственных мероприятий на территории общедоступных охотничьих угодий» в полном объеме ежегодно по 2407,1 тыс. рублей.

В настоящее время более 76% территории охотничьих угодий закреплено за охотпользователями. Биотехнические мероприятия на закрепленных территориях проводятся за счет средств охотпользователей, соответственно, оптимизация расходов на реализацию данного мероприятия не повлияет на изменение численности охотничьих ресурсов.

- «Проведение биотехнических и охотхозяйственных мероприятий на территории государственных природных биологических охотничьих заказников Пермского края» в 2016 году на 116,7 тыс. рублей, в 2017 году на 79,7 тыс. рублей.

В 2016 году и 2017 году уменьшены расходы на проведение биотехнических мероприятий в связи с заменой приобретаемого для подкормки животных фуражного зерна на другие более дешевые виды кормов.

2. «Совершенствование системы управления охраной охотничьих ресурсов» в 2015 году на 2617,3 тыс. рублей, в 2016-2017 гг. ежегодно по 1 700,0 тыс. рублей, из них по мероприятиям:

- «Разработка научных обоснований и рекомендаций в области охраны, воспроизводства и рационального устойчивого использования охотничьих ресурсов» в 2015-2017 гг. в полном объеме ежегодно по 94,5 тыс. рублей.

Основные требуемые научные обоснования по установлению нормативов Государственной инспекцией по охране и использованию объектов животного мира Пермского края разработаны в предыдущие годы. Недостающие нормативы биотехнических мероприятий разрабатываются федеральным органом государственной власти.

- «Проведение исследований состояния популяций лося и среды его обитания на территории Пермского края» в полном объеме ежегодно по 393,3 тыс. рублей.

Исследования в период 2012-2014 гг. проведены в полном объеме.

- «Проведение территориального охотустройства общедоступных охотничьих угодий» в 2015 году в полном объеме на сумму 2129,5 тыс. рублей.

В связи с оптимизацией расходов краевого бюджета сокращены расходы на выполнение переданных федеральных полномочий по проведению территориального охотустройства общедоступных охотничьих угодий;

- «Составление схемы размещения, использования и охраны охотничьих угодий на территории Пермского края» в 2016-2017 гг. в полном объеме ежегодно по 1 212, 2 тыс. рублей.

В связи с не проведением территориального охотустройства на всей площади общедоступных охотничьих угодий не представляется возможным составить схему размещения.

3. «Приобретение бланков охотничьих билетов» в 2015 году на 30,0 тыс. рублей, в 2016-2017 гг. ежегодно по 105,0 тыс. рублей.

Госохотинспекцией Пермского края приобретено необходимое количество бланков охотничьих билетов, в связи с сокращением объема заявлений на переоформление охотничьих билетов, дополнительное приобретение не требуется.

Подпрограмма «Развитие лесного хозяйства Пермского края»

В целом по подпрограмме «Развитие лесного хозяйства Пермского края» средства краевого бюджета в 2015 г. сокращаются на сумму 4 044,6 тыс. рублей.

Увеличены в 2015 г. расходы краевого бюджета, предусмотренные Министерству природных ресурсов, лесного хозяйства и экологии Пермского края на реализацию основного мероприятия «Осуществление государственной функции по изменению границ лесопарковых зон» на сумму 399,2 тыс. рублей, неиспользованные в 2014 г.

В соответствии с соглашениями о безвозмездном перечислении денежных средств в бюджет Пермского края для финансирования работ

по подготовке проектных документаций по изменению границ зеленых зон, заключенными между Правительством Пермского края и заказчиками (ООО «Торфяная компания» от 08.05.2014 г. № СЭД-01-51-17, ООО «Геройл» от 11.07.2014 г. № СЭД-01-51-29, ООО «Горнодобывающая компания» от 30.06.2014 г. № СЭД-01-51-27, ООО «ФинВуд» от 26.06.2014 № СЭД-01-51-24) в 2014 г. в бюджет края поступили целевые денежные средства для подготовки проектных документаций по изменению границ зеленых зон. Министерством природных ресурсов, лесного хозяйства и экологии Пермского края, как уполномоченным органом по принятию решений об изменении границ зеленой зоны в составе земель лесного фонда, заключены контракты на подготовку таких проектов, срок исполнения которых истекает 31.03.2015 г.

Уменьшены расходы краевого бюджета, предусмотренные Министерству природных ресурсов, лесного хозяйства и экологии Пермского края на реализацию основного мероприятия «Охрана лесов» на сумму 4 443,8 тыс. рублей в 2015 г., в т.ч. в разрезе мероприятий:

- «Создание системы видеонаблюдения лесопожарной обстановки» на сумму 2443,8 тыс. рублей.

В связи с сокращением средств краевого бюджета планируется сократить расходы на приобретение и установку видеокамер. На территории лесного фонда края предполагается установить 11 камер видеонаблюдения на сумму 4 785,0 тыс. рублей, вместо 30, предусмотренных ранее. Осуществить расходы на приобретение, внедрение и сопровождение программного продукта «Лесной диспетчер Пермского края» на сумму 1019,2 тыс. рублей.

Установка видеокамер в разрезе лесничеств края

№ пп	Наименование лесничества	Площадь видеонаблюдения, км2	Планируемое количество камер видеонаблюдения	Стоимость установки, тыс. руб.
1	Чайковское	1350	1	435,0
2	Кишертское	1350	1	435,0
3	Закамское	1200	1	435,0
4	Кизеловское	1100	1	435,0
5	Юрлинское	900	1	435,0
6	Осинское	600	1	435,0
7	Очерское	1200	1	435,0
8	Пермское	900	1	435,0
9	Сивинское	900	1	435,0
10	Чусовское	1200	1	435,0
11	Гайнское	1400	1	435,0
	Итого	13 200	11	4 785,0

- «Приобретение средств связи» на сумму 2000,0 тыс. рублей.

В связи с недостаточностью бюджетных ассигнований и увеличением цен принято решение сократить количество приобретаемых средств связи со 177 до 60 единиц.

Подпрограмма «Обеспечение реализации программы «Воспроизводство и использование природных ресурсов»

В целом по подпрограмме «Обеспечение реализации программы «Воспроизводство и использование природных ресурсов» увеличены расходы на общую сумму 1 333,9 тыс. рублей, в т.ч.:

2015 год – (-) 147,6 тыс. рублей;

2016 год - 738,6 тыс. рублей;

2017 год – 742,9 тыс. рублей.

1. В связи с увеличением фонда должностных окладов с 1 февраля 2015 года по сравнению с ранее запланированным с 1 января 2015 года по распоряжению губернатора Пермского края от 11 февраля 2015 года № 1-рч «Об установлении общей предельной штатной численности и суммированного фонда должностных окладов исполнительных органов государственной власти Пермского края и Аппарата Правительства Пермского края с 1 января 2015 года» увеличены расходы по основному мероприятию «Обеспечение выполнения функций государственными органами»:

- мероприятию «Обеспечение деятельности Государственной инспекции по охране и использованию объектов животного мира Пермского края» на 2015-2017 гг. увеличены расходы в размере:

2015 год – 207,7 тыс. рублей;

2016 год – 207,7 тыс. рублей;

2017 год – 207,7 тыс. рублей;

- мероприятию «Обеспечение деятельности Государственной инспекции по экологии и природопользованию Пермского края» на 2015-2017 гг. увеличены расходы в размере:

2015 год – 57,9 тыс. рублей;

2016 год – 57,9 тыс. рублей;

2017 год – 57,9 тыс. рублей.

2. В соответствии с пунктом 14 постановления Правительства Пермского края от 27 марта 2013 г. № 275 «Об утверждении правил формирования и предоставления из федерального бюджета единой субвенции бюджетам субъектов Российской Федерации» путем перераспределения средств единой субвенции на осуществление переданных органам государственной власти края федеральных полномочий увеличены расходы по основному мероприятию «Охрана и использование охотничьих

ресурсов по федеральному государственному охотничьему надзору, выдаче разрешений на добычу охотничьих ресурсов и заключению охотхозяйственных соглашений» на 2015-2017 гг. в следующем размере:

- 2015 год – 200,2 тыс. рублей;
- 2016 год – 1 086,4 тыс. рублей;
- 2017 год – 1 090,7 тыс. рублей.

3. В связи с оптимизацией расходов на содержание органов государственной власти Пермского края в части материальных затрат на обеспечение выполнения функций государственными органами уменьшены на 5 % расходы на материальные затраты на содержание органов государственной власти Пермского края, без учета средств, направляемых на уплату налогов и проведения диспансеризации госслужащих, на общую сумму 1 840,2 тыс. рублей, в т.ч.:

- 2015 год – 613,4 тыс. рублей;
- 2016 год – 613,4 тыс. рублей;
- 2017 год – 613,4 тыс. рублей,

в том числе в разрезе мероприятий основного мероприятия «Обеспечение выполнения функций государственными органами»:

- «Обеспечение деятельности Министерства природных ресурсов, лесного хозяйства и экологии Пермского края» на сумму по 293,6 тыс. рублей ежегодно;

Материальные затраты	численность	Норматив МЗ 2015 - 2017 год, руб.	МЗ 2015- 2017 год, тыс. руб.
руководитель	1	700 000	700,0
госслужащие (не связаны с разъездами)	42	94 732	3 978,8
госслужащие (разъездной характер работы)	9	132 594,2	1 193,3
Итого МЗ			5 872,1
Сокращение 5 %			293,6
Итого с учетом сокращений			5 578,9

- «Обеспечение деятельности Государственной инспекции по охране и использованию объектов животного мира Пермского края» на сумму по 196,2 тыс. рублей ежегодно;


Материальные затраты	численность	Норматив МЗ 2015 - 2017 год, руб.	МЗ 2015- 2017 год, тыс. руб.
госслужащие (разъездной характер работы)	42	73 003,8	3 066,2
			3 066,2
Эксплуатационные услуги			126,0
Аренда			577,6
Коммунальные услуги - отопление			119,3
Коммунальные услуги -			35,7

электроэнергия			
Итого МЗ			3 924,8
Сокращение 5 %			196,2
Итого с учетом сокращений			3 728,6

- « Обеспечение деятельности Государственной инспекции по экологии и природопользованию Пермского края» на сумму по 123,6 тыс. рублей ежегодно.

Материальные затраты	численность	Норматив МЗ 2015 - 2017 год, руб.	МЗ 2015- 2017 год, тыс. руб.
руководитель	1	312 700,9	312,7
госслужащие (не связаны с разъездами)	13	94 732	1 231,5
госслужащие (разъездной характер работы)	7	132 594,2	928,2
Итого МЗ			2 472,4
Сокращение 5 %			123,6
Итого с учетом сокращений			2 348,8

И.о. министра природных ресурсов,
лесного хозяйства и экологии
Пермского края



А.А. Колодин



ПРАВИТЕЛЬСТВО ПЕРМСКОГО КРАЯ

ПОСТАНОВЛЕНИЕ

Дата рег. _____

№ Рег. номер _____

О внесении изменений в государственную программу Пермского края «Воспроизводство и использование природных ресурсов, утвержденную постановлением Правительства Пермского края от 3 октября 2013 г. № 1330-п

В целях приведения в соответствие с Законом Пермского края от 2015 г. № -ПК «О внесении изменений в Закон Пермского края «О бюджете Пермского края на 2015 год и на плановый период 2016 и 2017 годов»

Правительство Пермского края ПОСТАНОВЛЯЕТ:

1. Утвердить прилагаемые изменения, которые вносятся в государственную программу Пермского края «Воспроизводство и использование природных ресурсов», утвержденную постановлением Правительства Пермского края от 3 октября 2013 г. № 1330-п (в редакции постановлений Правительства Пермского края от 21 мая 2014 г. № 377-п, от 8 августа 2014 г. № 762-п, от 30 сентября 2014 г. № 1103-п).

2. Настоящее постановление вступает в силу со дня его официального опубликования и распространяется на правоотношения, возникающие с момента вступления в силу Закона Пермского края от 2015 г. № -ПК «О внесении изменений в Закон Пермского края «О бюджете Пермского края на 2015 год и на плановый период 2016 и 2017 годов».

Председатель Правительства
Пермского края

Г. П. Тушнолобов

УТВЕРЖДЕНЫ
 постановлением
 Правительства Пермского края
 от №

ИЗМЕНЕНИЯ,

**которые вносятся в государственную программу Пермского края
 «Воспроизводство и использование природных ресурсов», утвержденную
 постановлением Правительства Пермского края
 от 3 октября 2013 г. № 1330-п**

1. В Паспорте государственной программы Пермского края
 «Воспроизводство и использование природных ресурсов»:

1.1. позицию

Целевые показатели Программы	N п/п	Наименование показателя	Ед. изм.	Плановое значение целевого показателя				
				на 01.01.2014	2014	2015	2016	2017
	1	2	3	4	5	6	7	8
	1	Подпрограмма «Развитие и использование минерально-сырьевой базы Пермского края»						
	1.1.	Налог на добычу по общераспространенным полезным ископаемым	млн. руб.	52	68,8	80,5	77,7	83,4
	1.2	Объем платежей при пользовании недрами, в том числе:	млн. руб.	26,1	26,5	26,5	26,5	26,5
	1.2.1	разовых платежей	млн. руб.	20	20	20	20	20
	1.2.2	регулярных платежей	млн. руб.	4,7	4,8	4,8	4,8	4,8
	1.2.3	прочих платежей	млн. руб.	1,4	1,7	1,7	1,7	1,7
	1.3	Объем добычи общераспространенных полезных ископаемых	млн. куб. м	7,2	7,3	7,5	7,7	7,9
	1.4	Прирост запасов подземных вод	тыс. куб. м/сут.	5	5	5	4,5	4,5
	1.5	Прирост запасов общераспространенных полезных ископаемых	млн. куб. м	3	5	62	5	3
	2	Подпрограммы «Использование водных ресурсов» и «Развитие водохозяйственного комплекса Пермского края»						

2.1	Размер предотвращенного экологического ущерба, потенциального ущерба от негативного воздействия поверхностных вод и аварий на гидротехнических сооружениях	млн. руб.	3691,4	4497,6	4524,5	4100,0	4860,03
3	Подпрограмма «Охрана окружающей среды»						
3.1	Доля выявленных причин загрязнения атмосферного воздуха	%	30	30	40	40	40
3.2	Доля субъектов хозяйственной и иной деятельности, не превышающих нормативы предельно допустимых выбросов загрязняющих веществ (от стационарных источников), от общего количества субъектов хозяйственной и иной деятельности с установленными нормативами выбросов загрязняющих веществ	%	86	90	94	97	97
3.3	Доля площади Пермского края, занятая ООПТ регионального значения, от общей площади Пермского края	%	7,9	7,9	7,9	8,1	8,1
3.4	Доля видов растительного мира, занесенных в Красную книгу Пермского края, статус редкости которых улучшился, в общем количестве видов растительного мира, занесенных в Красную книгу Пермского края	%	0	0	0	0,5	0,5
3.5	Доля населения Пермского края, привлеченная к участию в природоохранной деятельности	%	38	39	40	41	43
4	Подпрограмма «Сохранение и воспроизводство объектов животного мира»						

4.1	Индекс численности охотничьих ресурсов в охотничьих угодьях (отношение численности охотничьих ресурсов по окончании охотничьего сезона в текущем году к их численности по окончании предыдущего охотничьего сезона) по видам: лось, медведь	%						
			102,3	103,0	103,8	104,5	105,2	
			100,5	101,0	101,5	102,0	102,5	
4.2	Объем поступлений в краевой бюджет сборов за пользование объектами животного мира	млн. руб.	5,0	5,1	5,2	5,2	5,2	
5	Подпрограмма «Развитие лесного хозяйства Пермского края»							
5.1	Объем платежей в бюджетную систему Российской Федерации от использования лесов, расположенных на землях лесного фонда, в расчете на 1 гектар земель лесного фонда	руб. на га	62	64,1	64,5	64,9	65,1	
5.2	Доля лесных пожаров, ликвидированных в течение первых суток с момента обнаружения (по количеству случаев), в общем количестве лесных пожаров	%	65,9	66,7	67,5	68,3	69,1	
5.3	Отношение фактического объема заготовки древесины к установленному допустимому объему изъятия древесины	%	33,7	33,7	36,2	37,2	38	
6	Подпрограмма «Развитие лесопромышленного комплекса»							
6.1	Объем инвестиций в основной капитал лесопромышленных предприятий	млн. руб.	1722,7	3222,7	-	-	-	
6.2	Фонд оплаты труда работников организаций	млн. руб.	43,8	48,1	-	-	-	

		ЛПК						
	6.3	Объемы уплаченных налогов в консолидированный бюджет	млн. руб.	907,2	1088,6	-	-	-

изложить в следующей редакции:

Целевые показатели Программы	№ п/п	Наименование показателя	Ед. изм.	Плановое значение целевого показателя				
				на 01.01.2014	2014	2015	2016	2017
	1	2	3	4	5	6	7	8
	1	Подпрограмма «Развитие и использование минерально-сырьевой базы Пермского края»						
	1.1.	Налог на добычу по общераспространенным полезным ископаемым	млн. руб.	52	68,8	80,5	77,7	83,4
	1.2	Объем платежей при пользовании недрами, в том числе:	млн. руб.	26,1	26,5	26,5	26,5	26,5
	1.2.1	разовых платежей	млн. руб.	20	20	20	20	20
	1.2.2	регулярных платежей	млн. руб.	4,7	4,8	4,8	4,8	4,8
	1.2.3	прочих платежей	млн. руб.	1,4	1,7	1,7	1,7	1,7
	1.3	Объем добычи общераспространенных полезных ископаемых	млн. куб. м	7,2	7,3	7,5	7,7	7,9
	1.4	Прирост запасов подземных вод	тыс. куб. м/сут.	5	5	5	4,5	4,5
	1.5	Прирост запасов общераспространенных полезных ископаемых	млн. куб. м	3	5	62	5	3
	2	Подпрограммы «Использование водных ресурсов» и «Развитие водохозяйственного комплекса Пермского края»						
	2.1	Размер предотвращенного экологического ущерба, потенциального ущерба от негативного воздействия поверхностных вод и аварий на	млн. руб.	3691,4	4497,6	4524,5	4100,0	4860,03

	гидротехнических сооружениях							
3	Подпрограмма «Охрана окружающей среды»							
3.1	Доля субъектов хозяйственной и иной деятельности, не превышающих нормативы предельно допустимых выбросов загрязняющих веществ (от стационарных источников), от общего количества субъектов хозяйственной и иной деятельности с установленными нормативами выбросов загрязняющих веществ	%	86	90	94	97	97	
3.2	Доля площади Пермского края, занятая ООПТ регионального значения, от общей площади Пермского края	%	7,9	7,9	7,9	8,1	8,1	
3.3	Доля видов растительного мира, занесенных в Красную книгу Пермского края, статус редкости которых улучшился, в общем количестве видов растительного мира, занесенных в Красную книгу Пермского края	%	0	0	0	0,5	0,5	
3.4	Доля населения Пермского края, привлеченная к участию в природоохранной деятельности	%	38	39	40	41	43	
4	Подпрограмма «Сохранение и воспроизводство объектов животного мира»							
4.1	Индекс численности охотничьих ресурсов в охотничьих угодьях (отношение численности охотничьих ресурсов по окончании охотничьего сезона в текущем году к их численности по окончании предыдущего охотничьего сезона) по видам:	%						

	лось,		102,3	103,0	103,8	104,5	105,2
	медведь		100,5	101,0	101,5	102,0	102,5
4.2	Объем поступлений в краевой бюджет сборов за пользование объектами животного мира	млн. руб.	5,0	5,1	5,2	5,2	5,2
5	Подпрограмма «Развитие лесного хозяйства Пермского края»						
5.1	Объем платежей в бюджетную систему Российской Федерации от использования лесов, расположенных на землях лесного фонда, в расчете на 1 гектар земель лесного фонда	руб. на га	62	64,1	64,5	64,9	65,1
5.2	Доля лесных пожаров, ликвидированных в течение первых суток с момента обнаружения (по количеству случаев), в общем количестве лесных пожаров	%	65,9	66,7	67,5	68,3	69,1
5.3	Отношение фактического объема заготовки древесины к установленному допустимому объему изъятия древесины	%	33,7	33,7	36,2	37,2	38
6	Подпрограмма «Развитие лесопромышленного комплекса»						
6.1	Объем инвестиций в основной капитал лесопромышленных предприятий	млн. руб.	1722,7	3222,7	-	-	-
6.2	Фонд оплаты труда работников организаций ЛПК	млн. руб.	43,8	48,1	-	-	-
6.3	Объемы уплаченных налогов в консолидированный бюджет	млн. руб.	907,2	1088,6	-	-	-

1.2. позицию

Объемы	Источники	Расходы (тыс. рублей)
--------	-----------	-----------------------

Источники финансирования Программы	финансирования	2014	2015	2016	2017	Итого
	1	2	3	4	5	6
Источники финансирования Программы	Всего, в том числе:	3158480,5	3254708,6	3332629,5	3424577,2	13170395,8
	краевой бюджет	412554,8	369959,3	369987,7	419358,8	1571860,6
	федеральный бюджет	565523,2	693317,9	716987,9	712927,4	2688756,4
	бюджет органов местного самоуправления	21604,2	29744,2	36747,7	23384,8	111480,9
	внебюджетные источники	2158798,3	2161687,2	2208906,2	2268906,2	8798297,9

изложить в следующей редакции:

Объемы и источники финансирования Программы	Источники финансирования	Расходы (тыс. рублей)				
		2014	2015	2016	2017	Итого
	1	2	3	4	5	6
Объемы и источники финансирования Программы	Всего, в том числе:	3158480,5	3224401,0	3327755,8	3419707,8	13130345,1
	краевой бюджет	412554,8	333474,7	364027,6	413398,7	1523455,8
	федеральный бюджет	565523,2	699494,9	718074,3	714018,1	2697110,5
	бюджет органов местного самоуправления	21604,2	29744,2	36747,7	23384,8	111480,9
	внебюджетные источники	2158798,3	2161687,2	2208906,2	2268906,2	8798297,9

2. В пункте 3.8 раздела III цифры «4,7 млн. руб.» заменить цифрами «5,2 млн. руб.».

3. В разделе VIII:

3.1. шестой абзац исключить;

3.2. в абзаце десятом слово «кабан» исключить.

4. Раздел IX изложить в следующей редакции:

«IX. Информация по ресурсному обеспечению Программы

Общий объем финансовых ресурсов на реализацию Программы в 2014-2017 годах составляет 13 130 345,1 тыс. рублей,

в том числе:

в 2014 году – 3 158 480,5 тыс. рублей;

в 2015 году – 3 224 401,0 тыс. рублей;

в 2016 году – 3 327 755,8 тыс. рублей;

в 2017 году – 3 419 707,8 тыс. рублей.

Общий объем бюджетных ассигнований из краевого бюджета на реализацию Программы в 2014-2017 годах составляет

1 523 455,8 тыс. рублей,

в том числе:

в 2014 году – 412 554,8 тыс. рублей;

в 2015 году – 333 474,7 тыс. рублей;

в 2016 году – 364 027,6 тыс. рублей;

в 2017 году – 413 398,7 тыс. рублей.

Общий объем бюджетных ассигнований из федерального бюджета на реализацию Программы в 2014-2017 годах составляет 2 697 110,5 тыс. рублей,

в том числе:

в 2014 году – 565 523,2 тыс. рублей;

в 2015 году – 699 494,9 тыс. рублей;

в 2016 году – 718 074,3 тыс. рублей;

в 2017 году – 714 018,1 тыс. рублей.

Общий объем бюджетных ассигнований из местного бюджета на реализацию Программы в 2014-2017 годах составляет 111 480,9 тыс. рублей,

в том числе:

в 2014 году – 21 604,2 тыс. рублей;

в 2015 году – 29 744,2 тыс. рублей;

в 2016 году – 36 747,7 тыс. рублей;

в 2017 году – 23 384,8 тыс. рублей.

Общий объем бюджетных ассигнований из внебюджетных источников на реализацию Программы в 2014-2017 годах составляет 8 798 297,9 тыс. рублей,

в том числе:

в 2014 году – 2 158 798,3 тыс. рублей;

в 2015 году – 2 161 687,2 тыс. рублей;

в 2016 году – 2 208 906,2 тыс. рублей;

в 2017 году – 2 268 906,2 тыс. рублей.

Объем и структура бюджетного финансирования Программы подлежат ежегодному уточнению в ходе ее реализации с учетом фактического выполнения программных мероприятий. Объем финансирования из бюджета Пермского края на реализацию Программы ежегодно утверждается законом Пермского края о бюджете Пермского края на очередной финансовый год и на плановый период.

Финансовые затраты на реализацию мероприятий отражены в приложениях 11-14 к Программе.».

5. В приложении 1:

5.1. строку

1.1.9	Мероприятие:	Министерство	2015	2017	Оценка
-------	--------------	--------------	------	------	--------

«Оценка запасов Нижне-Усьвинского месторождения подземных вод для водоснабжения г. Чусового»	природных ресурсов, лесного хозяйства и экологии Пермского края			эксплуатационных запасов подземных пресных вод
--	---	--	--	--

изложить в следующей редакции:

1.1.9 Мероприятие: «Оценка запасов Нижне-Усьвинского месторождения подземных вод для водоснабжения г. Чусового»	Министерство природных ресурсов, лесного хозяйства и экологии Пермского края	2016	2017	Оценка эксплуатационных запасов подземных пресных вод
--	--	------	------	---

5.2. позицию 4.1.6. признать утратившей силу;

5.3. строку

4.1.7 Мероприятие: «Выполнение работ по информационно-аналитическому сопровождению государственного экологического надзора в рамках осуществления мониторинга состояния атмосферного воздуха»	Государственная инспекция по экологии и природопользованию Пермского края, КГБУ «Аналитический центр»	2014	2017	Увеличение на 10% доли выявленных причин загрязнения атмосферного воздуха за счет организации автоматизированных постов контроля за загрязнением атмосферы
--	---	------	------	--

изложить в следующей редакции:

4.1.7 Мероприятие: «Выполнение работ по информационно-аналитическому сопровождению государственного экологического надзора в рамках осуществления мониторинга состояния атмосферного воздуха»	Государственная инспекция по экологии и природопользованию Пермского края, КГБУ «Аналитический центр»	2014	2017	Количество справок о состоянии загрязнения атмосферного воздуха
--	---	------	------	---

6. В приложении 2:

6.1. позицию в паспорте подпрограммы:

Объемы и	Источники	Расходы, тыс. руб.
----------	-----------	--------------------

источники финансирования	финансирования	2014	2015	2016	2017	Итого
	1	2	3	4	5	6
	Всего, в том числе:	1617404,4	1606504,4	1661504,4	1721504,4	6606917,6
	краевой бюджет	33404,4	21504,4	21504,4	21504,4	97917,6
	федеральный бюджет					
	бюджет ОМСУ					
	внебюджетные источники	1584000,0	1585000,0	1640000,0	1700000,0	6509000,0

изложить в следующей редакции:

Объемы и источники финансирования	Источники финансирования	Расходы, тыс. руб.				
		2014	2015	2016	2017	Итого
	1	2	3	4	5	6
	Всего, в том числе:	1617404,4	1603804,4	1661504,4	1721504,4	6604217,6
	краевой бюджет	33404,4	18804,4	21504,4	21504,4	95217,6
	федеральный бюджет					
	бюджет ОМСУ					
	внебюджетные источники	1584000,0	1585000,0	1640000,0	1700000,0	6509000,0

6.2. В разделе VIII:

6.2.1. в абзаце первом цифры «6606917,6» заменить цифрами «6604217,6»;

6.2.2. в абзаце третьем цифры «1606504,4» заменить цифрами «1603804,4».

7. В приложении 4:

7.1. позицию в паспорте подпрограммы:

Объемы источники финансирования программы	Источники финансирования	Расходы (тыс. рублей)				
		2014	2015	2016	2017	Итого
	1	2	3	4	5	6
	Всего, в том числе:	122 402,5	235 430,6	273 789,5	335 498,6	967 121,2
	краевой бюджет	72 066,9	83 217,3	102 808,6	152 147,6	410 240,4
	в том числе:					
	субсидии	50 561,6	53 265,4	73 094,2	70 054,3	246 975,5
	бюджетные инвестиции	9 827,6	20 500,0	20 500,0	69 839,0	120 666,6

прочие расходы	11 677,7	9 451,9	9 214,4	12 254,3	42 598,3
федеральный бюджет	28 731,4	122 469,1	134 233,2	159 966,2	445 399,9
бюджет органов местного самоуправления	21 604,2	29 744,2	36 747,7	23 384,8	111 480,9
внебюджетные источники	-	-	-	-	-

изложить в следующей редакции:

Объемы источников финансирования программы	Источники финансирования	Расходы (тыс. рублей)				
		2014	2015	2016	2017	Итого
	1	2	3	4	5	6
Всего, в том числе:		122 402,5	235 943,3	273 789,5	335 498,6	967 633,9
краевой бюджет		72 066,9	77 753,2	102 808,6	152 147,6	404 776,3
в том числе:						
субсидии		50 561,6	47 055,5	73 094,2	70 054,3	240 765,6
бюджетные инвестиции		9 827,6	21 245,8	20 500,0	69 839,0	121 412,4
прочие расходы		11 677,7	9 451,9	9 214,4	12 254,3	42 598,3
федеральный бюджет		28 731,4	128 445,9	134 233,2	159 966,2	451 376,7
бюджет органов местного самоуправления		21 604,2	29 744,2	36 747,7	23 384,8	111 480,9
внебюджетные источники		-	-	-	-	-

7.2. В разделе VIII:

7.2.1. в абзаце пятом цифры «967 121,2» заменить цифрами «967 633,9»;

7.2.2. в абзаце шестом цифры «410 240,4» заменить цифрами «404 776,3»;

7.2.3. в абзаце седьмом цифры «445 399,9» заменить цифрами «4513 76,7».

8. В приложении 5:

8.1. в паспорте подпрограммы:

8.1.1. позицию:

Ожидаемые результаты реализации подпрограммы	<p>1. Предупреждение негативного воздействия намечаемой хозяйственной и иной деятельности на окружающую среду.</p> <p>2. Обеспечение нормативного использования и охраны водных объектов, подлежащих региональному государственному экологическому надзору.</p> <p>3. Обеспечение потребностей населения, исполнительных органов государственной власти, органов местного самоуправления специализированной гидрометеорологической информацией, данными о состоянии окружающей среды, достоверной информацией об объектах и источниках негативного воздействия на окружающую среду.</p>
--	---

4. Обеспечение химико-аналитического сопровождения регионального государственного экологического надзора (поддержание количества химических анализов на уровне не ниже 1860 единиц в год).
5. Повышение оперативности получения данных о загрязнении окружающей среды.
6. Развитие и совершенствование системы особо охраняемых природных территорий регионального значения.
7. Обеспечение потребностей населения в сфере доступа к уникальным природным комплексам.
8. Обеспечение сохранения видов животного и растительного мира, занесенных в Красную книгу животных, растений и других организмов Пермского края.
9. Выполнение работ по обследованию территории Пермского края с целью выявления редких и исчезающих почв.
10. Увеличение на 5% степени обеспеченности исполнительных органов государственной власти, органов местного самоуправления достоверной информацией об объектах и источниках негативного воздействия на окружающую среду.
11. Увеличение на 5% доли населения Пермского края, привлеченного к участию в природоохранной деятельности, к уровню 2013 г.

изложить в следующей редакции:

1. Предупреждение негативного воздействия намечаемой хозяйственной и иной деятельности на окружающую среду.
2. Обеспечение нормативного использования и охраны водных объектов, подлежащих региональному государственному экологическому надзору.
3. Обеспечение потребностей населения, исполнительных органов государственной власти, органов местного самоуправления специализированной гидрометеорологической информацией, данными о состоянии окружающей среды, достоверной информацией об объектах и источниках негативного воздействия на окружающую среду.
4. Обеспечение химико-аналитического сопровождения регионального государственного экологического надзора (поддержание количества химических анализов на уровне не ниже 1860 единиц в год).
5. Повышение оперативности получения данных о загрязнении окружающей среды.
6. Развитие и совершенствование системы особо охраняемых природных территорий регионального значения.
7. Обеспечение потребностей населения в сфере доступа к уникальным природным комплексам.
8. Обеспечение сохранения видов животного и растительного мира, занесенных в Красную книгу животных, растений и других организмов Пермского края.
9. Выполнение работ по обследованию территории Пермского края с целью выявления редких и исчезающих почв.

Ожидаемые
результаты
реализации
подпрограммы

10. Увеличение на 5% доли населения Пермского края, привлеченного к участию в природоохранной деятельности, к уровню 2013 г.

8.1.2. позицию

	№ п/п	Наименование показателя	Ед. изм.	Плановое значение целевого показателя				
				2013 год	2014 год	2015 год	2016 год	2017 год
Целевые показатели подпрограммы	1	Доля заключений государственной экологической экспертизы, отмененных в судебном порядке	%	0	0	0	0	0
	2	Обеспеченность гидрологическими пунктами наблюдений на трансграничных створах Пермского края	%	-	100	-	-	-
	3	Количество исполнительных органов государственной власти Пермского края и органов местного самоуправления, обеспеченных специализированной гидрометеорологической информацией, данными о состоянии окружающей среды	Ед.	18	18	18	18	18
	4	Количество автоматизированных постов наблюдения за загрязнением атмосферного воздуха	Ед.	0	0	2	2	2
	5	Доля обследованных радиационно опасных территорий	%	20	30	40	40	40

6	Степень обеспеченности достоверной информацией об объектах и источниках негативного воздействия на окружающую среду	%	80	85	-	-	-
7	Количество отобранных проб	Ед.	420	420	420	420	420
	Количество химических анализов		1860	1860	1860	1860	1860
	Количество заключений		180	180	180	180	180
8	Обеспечение нормативного использования и охраны водных объектов	%	65	70	75	80	82
9	Кодификация отходов на основании анализа сведений об их происхождении, составе, опасных свойствах (включение видов отходов)	Ед.	20	20	-	-	-
	Ведение реестра объектов размещения, использования и обезвреживания отходов		697	697	-	-	-
	Ведение реестра о нормативах образования отходов, установленных лимитов на их размещение и предельных объемах накопления		200	200	-	-	-
10	Наличие передвижных	Ед.	0	1	1	1	1

10	Наличие передвижных лабораторий контроля качества атмосферного воздуха	Ед.	0	1	1	1	1
11	Количество справок о состоянии атмосферного воздуха	штук	0	4	24	36	36
12	Доля ООПТ регионального значения, для которых оформлены кадастровые дела, от общего количества ООПТ регионального значения	%	0	26,6	38,8	77,2	100
13	Доля ООПТ регионального значения, сведения о которых внесены в государственный кадастр недвижимости	%	0	4,5	40,3	100	100
14	Доля ООПТ, на которых создана инфраструктура для развития экологического туризма, от общего количества ООПТ	%	4,6	20,2	25	30	76,5
15	Доля обследованных мест обитания видов животного и растительного мира, занесенных в Красную книгу Пермского края, от общего количества мест обитания видов животного и растительного мира, занесенных в Красную книгу Пермского края	%	33,8	41,4	49	56,6	64,2
16	Прирост новых мест	%	6,3	8,8	10,2	11,4	12

		занесенных в Красную книгу Пермского края, от общего количества мест обитания редких видов растений						
17		Доля площади Пермского края, обследованной с целью выявления редких и исчезающих почв, от общей площади, подлежащей обследованию	%	60	70	80	90	100
18		Доля выведенных из Красной книги Пермского края редких видов растительного мира, занесенных в Красную книгу Пермского края, от общего количества видов растительного мира, занесенных в Красную книгу Пермского края	%	0	0	0	0,5	0,5
19		Индекс доступности информации о состоянии окружающей среды и мерах по ее охране через сайт «Природа Пермского края»	единиц	1,007	1,0	-	-	-
20		Доля населения Пермского края, привлеченная к участию в природоохранной деятельности	%	38	39	40	41	43

изложить в следующей редакции:

Целевые показатели	№ п/п	Наименование показателя	Ед. изм.	Плановое значение целевого показателя
--------------------	-------	-------------------------	----------	---------------------------------------

подпрограммы			2013	2014	2015	2016	2017
			год	год	год	год	год
1	Доля заключений государственной экологической экспертизы, отмененных в судебном порядке	%	0	0	0	0	0
2	Обеспеченность гидрологическими пунктами наблюдений на трансграничных створах Пермского края	%	-	100	-	-	-
3	Количество исполнительных органов государственной власти Пермского края и органов местного самоуправления, обеспеченных специализированной гидрометеорологической информацией, данными о состоянии окружающей среды	Ед.	18	18	18	18	18
4	Доля обследованных радиационно опасных территорий	%	20	30	40	40	40
5	Степень обеспеченности достоверной информацией об объектах и источниках негативного воздействия на окружающую среду	%	80	85	-	-	-
6	Количество отобранных проб	Ед.	420	420	420	420	420

	Количество химических анализов		1860	1860	1860	1860	1860
	Количество заключений		180	180	180	180	180
7	Обеспечение нормативного использования и охраны водных объектов	%	65	70	75	80	82
8	Кодификация отходов на основании анализа сведений об их происхождении, составе, опасных свойствах (включение видов отходов)	Ед.	20	20	-	-	-
	Ведение реестра объектов размещения, использования и обезвреживания отходов		697	697	-	-	-
	Ведение реестра о нормативах образования отходов, установленных лимитов на их размещение и предельных объемах накопления		200	200	-	-	-
9	Наличие передвижных лабораторий контроля качества атмосферного воздуха	Ед.	0	1	1	1	1
10	Количество справок о состоянии атмосферного воздуха	штук	0	4	12	12	12
11	Доля ООПТ регионального значения, для которых оформлены	%	0	26,6	38,8	77,2	100

	кадастровые дела, от общего количества ООПТ регионального значения							
12	Доля ООПТ регионального значения, сведения о которых внесены в государственный кадастр недвижимости	%	0	4,5	40,3	100	100	
13	Доля ООПТ, на которых создана инфраструктура для развития экологического туризма, от общего количества ООПТ	%	4,6	20,2	25	30	76,5	
14	Доля обследованных мест обитания видов животного и растительного мира, занесенных в Красную книгу Пермского края, от общего количества мест обитания видов животного и растительного мира, занесенных в Красную книгу Пермского края	%	33,8	41,4	49	56,6	64,2	
15	Прирост новых мест обитания растений, занесенных в Красную книгу Пермского края, от общего количества мест обитания редких видов растений	%	6,3	8,8	10,2	11,4	12	
16	Доля площади Пермского края, обследованной с целью выявления редких и исчезающих почв, от общей	%	60	70	80	90	100	

		площади, подлежащей обследованию						
	17	Доля выведенных из Красной книги Пермского края редких видов растительного мира, занесенных в Красную книгу Пермского края, от общего количества видов растительного мира, занесенных в Красную книгу Пермского края	%	0	0	0	0,5	0,5
	18	Индекс доступности информации о состоянии окружающей среды и мерах по ее охране через сайт «Природа Пермского края»	единиц	1,007	1,0	-	-	-
	19	Доля населения Пермского края, привлеченная к участию в природоохранной деятельности	%	38	39	40	41	43

8.1.3. позицию

	Источники финансирования	Расходы (тыс. руб.)				
		2014 год	2015 год	2016 год	2017 год	Итого
Объемы и источники финансирования программы	Всего, в том числе:	46246,6	38130,6	18534,6	18534,6	121446,6
	краевой бюджет	46246,8	38130,6	18534,6	18534,6	121446,6
	федеральный бюджет					
	бюджет ОМСУ					
	внебюджетные источники					

изложить в следующей редакции:

	Источники финансирования	Расходы (тыс. руб.)				
		2014 год	2015 год	2016 год	2017 год	Итого
Объемы и источники финансирования программы	Всего, в том числе:	46246,8	19256,9	17954,1	17954,1	101411,9
	краевой бюджет	46246,8	19256,9	17954,1	17954,1	101411,9
	федеральный бюджет					
	бюджет ОМСУ					
	внебюджетные источники					

8.2. Абзац четвертый раздела III признать утратившим силу.

8.3. Пункт 5.1.4 раздела V признать утратившим силу.

8.4. Абзац шестой раздела VII признать утратившим силу.

8.5. Раздел VIII изложить в следующей редакции:

«VIII. Информация по ресурсному обеспечению подпрограммы

Информация по ресурсному обеспечению подпрограммы

Общий объем финансирования подпрограммы составляет 101411,9 тыс. руб., в том числе:

в 2014 году – 46 246,8 тыс. руб.;

в 2015 году – 19 256,9 тыс. руб.;

в 2016 году – 17 954,1 тыс. руб.;

в 2017 году – 17 954,1 тыс. руб.

Информация по ресурсному обеспечению подпрограммы представлена в приложении 11 к Программе.».

9. В приложении 6:

9.1. В паспорте подпрограммы:

9.1.1. позицию:

	N п/п	Наименование показателя	Ед. изм.	Плановое значение целевого показателя				
				2013 год	2014 год	2015 год	2016 год	2017 год
Целевые показатели подпрограммы	1	Отношение фактической добычи охотничьих ресурсов к установленным лимитам добычи по видам охотничьих ресурсов:	%					

	лось		70,5	71,0	71,5	72,0	72,5
	медведь		25,2	25,4	25,6	25,8	26,0
2	Доля привлеченных к ответственности лиц за нарушения законодательства в области охоты и сохранения охотничьих ресурсов к общему количеству возбужденных дел об административных правонарушениях в области охоты и сохранения охотничьих ресурсов	%	81,0	81,5	82,0	82,5	83,0
3	Количество проведенных мероприятий по федеральному государственному охотничьему надзору, за исключением особо охраняемых природных территорий федерального значения	ед.	3142	3170	3250	3300	3350
4	Объем приобретенных материально-технических ресурсов для осуществления федерального государственного охотничьего надзора:						
	автомобилей	ед.	7	9	6	6	6
	снегоходов	ед.	1	13	11	11	12
	видеорегистраторов	ед.	0	0	16	16	16
	навигаторов	ед.	7	11	0	0	0
	комплектов форменного обмундирования	ед.	0	0	19	19	20
5	Количество рейдов по охране территорий государственных природных биологических охотничьих заказников Пермского края	ед.	4608	4608	4608	4608	4608
6	Количество учетов по проведению оценки состояния численности объектов животного мира, обитающих на территории	ед.	430	430	430	430	430

	государственных природных биологических охотничьих заказников Пермского края							
7	Отношение количества видов охотничьих ресурсов, по которым ведется учет их численности в рамках государственного мониторинга охотничьих ресурсов и среды их обитания, к общему количеству видов охотничьих ресурсов, обитающих на территории Пермского края	%	30	30	30	30	30	30
8	Количество подготовленных информационных и методических материалов в области сохранения и воспроизводства охотничьих ресурсов и среды их обитания	шт.	1	1	0	0	0	0
9	Доля площади государственных природных биологических охотничьих заказников Пермского края, на которой организована охрана, в общей площади Пермского края	%	3,3	3,3	3,3	3,3	3,3	3,3
10	Доля площади государственных природных биологических охотничьих заказников Пермского края, на которых проведены биотехнические и охотхозяйственные мероприятия, в общей площади государственных природных биологических охотничьих заказников Пермского края	%	100,0	100,0	100,0	100,0	100,0	100,0
11	Доля площади общедоступных охотничьих угодий, на которых проведены биотехнические и охотхозяйственные мероприятия, в общей площади общедоступных охотничьих угодий	%	100,0	100,0	100,0	100,0	100,0	100,0

12	Доля площади общедоступных охотничьих угодий, на которой выполнено территориальное охотустройство, в общей площади общедоступных охотничьих угодий Пермского края	%	20	20	40	0	0
13	Количество муниципальных районов, по территориям которых выполнены работы по составлению схемы размещения, использования и охраны охотничьих угодий на территории Пермского края	ед.	0	0	0	4	4
14	Количество разработанных научных обоснований и рекомендаций в области охраны, воспроизводства и рационального устойчивого использования охотничьих ресурсов	ед.	1	1	1	1	1
15	Количество выполненных исследований состояния популяции лося и среды его обитания	ед.	1	1	1	1	1
16	Доля устраненных нарушений в области охраны объектов животного мира, не отнесенных к охотничьим ресурсам, от общего количества выявленных	%	100	100	100	100	100
17	Количество объектов животного мира, по которым ведется учет и мониторинг их состояния в рамках государственного учета и мониторинга объектов животного мира, не отнесенных к охотничьим ресурсам и водным биологическим ресурсам	ед.	20	20	20	20	20
18	Издание документа об утверждении лимита добычи охотничьих ресурсов в срок до 1 августа текущего года	ед.	1	1	1	1	1

19	Доля площади закрепленных охотничьих угодий в общей площади охотничьих угодий Пермского края	%	76	76	77	77,5	78
20	Соответствие изданного нормативного правового акта Пермского края об утверждении видов разрешенной охоты и параметров осуществления охоты в охотничьих угодьях на территории Пермского края законодательству Российской Федерации	ед.	1	1	1	1	1
21	Представление сведений государственного охотхозяйственного реестра в Минприроды России в установленные сроки	ед.	1	1	1	1	1
22	Обеспеченность бланками охотничьих билетов	%	100	100	100	100	100
23	Обеспеченность пользователей животным миром нагрудными знаками и бланками билетов производственного охотничьего инспектора	%	0	0	100	100	100
24	Доля площади водных объектов рыбохозяйственного значения, на которых проведены рыбохозяйственные мероприятия, в общей площади водных объектов рыбохозяйственного значения, нуждающихся в выполнении рыбохозяйственных мероприятий	%	0	3,3	3,3	3,3	3,3

изложить в следующей редакции:

Целевые показатели подпрограммы	№ п/п	Наименование показателя	Ед. изм.	Плановое значение целевого показателя				
				2013 год	2014 год	2015 год	2016 год	2017 год
	1	Отношение фактической добычи охотничьих ресурсов	%					

	к установленным лимитам добычи по видам охотничьих ресурсов:							
	лось		70,5	71,0	71,5	72,0	72,5	
	медведь		25,2	25,4	25,6	25,8	26,0	
2	Доля привлеченных к ответственности лиц за нарушения законодательства в области охоты и сохранения охотничьих ресурсов к общему количеству возбужденных дел об административных правонарушениях в области охоты и сохранения охотничьих ресурсов	%	81,0	81,5	82,0	82,5	83,0	
3	Количество проведенных мероприятий по федеральному государственному охотничьему надзору, за исключением особо охраняемых природных территорий федерального значения	ед.	3142	3170	3650	3750	3850	
4	Объем приобретенных материально-технических ресурсов для осуществления федерального государственного охотничьего надзора:							
	автомобилей	ед.	7	9	7	6	6	
	снегоходов	ед.	1	13	11	11	12	
	видеорегистраторов	ед.	0	0	16	16	16	
	навигаторов	ед.	7	11	0	0	0	
	комплектов форменного обмундирования	ед.	0	0	19	0	0	
5	Количество рейдов по охране территорий государственных природных биологических охотничьих заказников Пермского края	ед.	4608	4608	4608	4608	4608	
6	Количество учетов по							

	проведению оценки состояния численности объектов животного мира, обитающих на территории государственных природных биологических охотничьих заказников Пермского края: ЗМУ метод многодневного оклада альтернативные виды учетов	км ед. ед.	70 - 360	70 - 360	1883 24 360	1883 24 360	1883 24 360
7	Отношение количества видов охотничьих ресурсов, по которым ведется учет их численности в рамках государственного мониторинга охотничьих ресурсов и среды их обитания, к общему количеству видов охотничьих ресурсов, обитающих на территории Пермского края	%	30	30	30	30	30
8	Количество подготовленных информационных и методических материалов в области сохранения и воспроизводства охотничьих ресурсов и среды их обитания	шт.	1	1	0	0	0
9	Доля площади государственных природных биологических охотничьих заказников Пермского края, на которой организована охрана, в общей площади Пермского края	%	3,3	3,3	3,3	3,3	3,3
10	Доля площади государственных природных биологических охотничьих заказников Пермского края, на которых проведены биотехнические и охотхозяйственные мероприятия, в общей площади государственных природных биологических охотничьих заказников Пермского края	%	100,0	100,0	100,0	100,0	100,0
11	Доля площади	%	100,0	0,0	0,0	0,0	0,0

	общедоступных охотничьих угодий, на которых проведены биотехнические и охотхозяйственные мероприятия, в общей площади общедоступных охотничьих угодий							
12	Доля площади общедоступных охотничьих угодий, на которой выполнено территориальное охотустройство, в общей площади общедоступных охотничьих угодий Пермского края	%	20	20	0	0	0	0
13	Количество муниципальных районов, по территориям которых выполнены работы по составлению схемы размещения, использования и охраны охотничьих угодий на территории Пермского края	ед.	0	0	0	0	0	0
14	Количество разработанных научных обоснований и рекомендаций в области охраны, воспроизводства и рационального устойчивого использования охотничьих ресурсов	ед.	1	1	0	0	0	0
15	Количество выполненных исследований состояния популяции лося и среды его обитания	ед.	1	1	0	0	0	0
16	Доля устраненных нарушений в области охраны объектов животного мира, не отнесенных к охотничьим ресурсам, от общего количества выявленных	%	100	100	100	100	100	100
17	Количество объектов животного мира, по которым ведется учет и мониторинг их состояния в рамках государственного учета и мониторинга объектов животного мира, не отнесенных к охотничьим	ед.	20	20	20	20	20	20

	ресурсам и водным биологическим ресурсам							
18	Издание документа об утверждении лимита добычи охотничьих ресурсов в срок до 1 августа текущего года	ед.	1	1	1	1	1	1
19	Доля площади закрепленных охотничьих угодий в общей площади охотничьих угодий Пермского края	%	76	76	74	74	74	74
20	Соответствие изданного нормативного правового акта Пермского края об утверждении видов разрешенной охоты и параметров осуществления охоты в охотничьих угодьях на территории Пермского края законодательству Российской Федерации	ед.	1	1	1	1	1	1
21	Представление сведений государственного охотхозяйственного реестра в Минприроды России в установленные сроки	ед.	1	1	1	1	1	1
22	Обеспеченность бланками охотничьих билетов	%	100	100	100	100	100	100
23	Обеспеченность пользователей животным миром нагрудными знаками и бланками билетов производственного охотничьего инспектора	%	0	0	100	100	100	100
24	Доля площади водных объектов рыбохозяйственного значения, на которых проведены рыбохозяйственные мероприятия, в общей площади водных объектов рыбохозяйственного значения, нуждающихся в выполнении рыбохозяйственных мероприятий	%	0	3,3	3,3	3,3	3,3	3,3

25	Проведение экологического просвещения населения Пермского края: выступления в СМИ беседы, лекции с местным населением распространение информационных материалов	ед. ед. ед.	32 768 1000	32 384 1200	32 384 1200	32 384 1200	32 384 1200
26	Ведение мониторинга государственных природных биологических охотничьих заказников Пермского края	тыс. га	0	0	533,88	533,88	533,88

9.1.2. позицию:

Объемы и источники финансирования подпрограммы	Источники финансирования	Расходы (тыс. руб.)				
		2014 год	2015 год	2016 год	2017 год	Итого
	Всего, в том числе:	129216,7	129670,1	128737,9	128795,4	516420,1
	краевой бюджет	31948,6	32421,4	31504,1	31504,1	127378,2
	федеральный бюджет (субвенции)	768,1	748,7	733,8	791,3	3041,9
	бюджет ОМСУ	0,0	0,0	0,0	0,0	0,0
	внебюджетные источники	96500,0	96500,0	96500,0	96500,0	386000,0

изложить в следующей редакции:

Объемы и источники финансирования подпрограммы	Источники финансирования	Расходы (тыс. руб.)				
		2014 год	2015 год	2016 год	2017 год	Итого
	Всего, в том числе:	129216,7	124615,7	123706,1	123763,6	501302,1
	краевой бюджет	31948,6	27367,0	26472,3	26472,3	112260,2
	федеральный бюджет (субвенции)	768,1	748,7	733,8	791,3	3041,9
	бюджет ОМСУ	0,0	0,0	0,0	0,0	0,0
	внебюджетные источники	96500,0	96500,0	96500,0	96500,0	386000,0

9.2. Раздел VIII изложить в следующей редакции:

«Общая потребность финансового обеспечения реализации мероприятий подпрограммы в 2014-2017 годах составит 501 302,1 тыс. руб., в том числе:

2014 год – 129 216,7 тыс. руб.;

2015 год – 124 615,7 тыс. руб.;

2016 год – 123 706,1 тыс. руб.;

2017 год – 123 763,6 тыс. руб.

Общий объем бюджетных ассигнований из краевого бюджета на реализацию подпрограммы в 2014-2017 годах составит 112 260,2 тыс. руб., в том числе:

2014 год – 31 948,6 тыс. руб.;

2015 год – 27 367,0 тыс. руб.;

2016 год – 26 472,3 тыс. руб.;

2017 год – 26 472,3 тыс. руб.

Информация по ресурсному обеспечению подпрограммы за счет средств бюджета Пермского края в разрезе мероприятий приведена в приложении 11 к Программе.

Общий объем бюджетных ассигнований из федерального бюджета на реализацию подпрограммы в 2014-2017 годах составляет 3 041,9 тыс. руб.,

в том числе:

в 2014 году - 768,1 тыс. руб.;

в 2015 году – 748,7 тыс. руб.;

в 2016 году – 733,8 тыс. руб.;

в 2017 году – 791,3 тыс. руб.

Информация по ресурсному обеспечению подпрограммы за счет средств федерального бюджета на исполнение переданных полномочий в области сохранения и воспроизводства охотничьих ресурсов в 2014-2017 годах приведена в приложении 12 к Программе.

Общий объем бюджетных ассигнований из внебюджетных источников на реализацию подпрограммы в 2014-2017 годах составляет 386000,0 тыс. руб.,

в том числе:

в 2014 году - 96500,0 тыс. руб.;

в 2015 году - 96500,0 тыс. руб.;

в 2016 году - 96500,0 тыс. руб.;

в 2017 году - 96500,0 тыс. руб.

Информация по ресурсному обеспечению подпрограммы за счет внебюджетных источников в разрезе мероприятий приведена в приложении 13 к Программе.»

10. В приложении 7:

10.1. Позицию в паспорте подпрограммы:

	Источники финансирования	Расходы (тыс. руб.)				
		2014 год	2015 год	2016 год	2017 год	Итого
Объемы и источники финансирования подпрограммы	Всего, в том числе:	1014099,7	1023411,5	1028825,6	997709,7	4064046,5
	краевой бюджет	150347,3	120242,6	121164,7	121164,7	512919,3
	федеральный бюджет	385454,1	422981,7	435254,7	404138,8	1647829,3
	внебюджетные источники	478298,3	480187,2	472406,2	472406,2	1903297,9

изложить в следующей редакции:

	Источники финансирования	Расходы (тыс. руб.)				
		2014 год	2015 год	2016 год	2017 год	Итого
Объемы и источники финансирования подпрограммы	Всего, в том числе:	1014099,7	1019366,9	1028825,6	997709,7	4060001,9
	краевой бюджет	150347,3	116198,0	121164,7	121164,7	508874,7
	федеральный бюджет	385454,1	422981,7	435254,7	404138,8	1647829,3
	внебюджетные источники	478298,3	480187,2	472406,2	472406,2	1903297,9

10.2. Раздел VIII изложить в следующей редакции:

«VIII. Информация по ресурсному обеспечению подпрограммы

Общий объем финансовых ресурсов на реализацию подпрограммы в 2014-2017 годах (включая средства арендаторов лесных участков) составляет 4 060 001,9 тыс. руб.,

в том числе:

в 2014 году – 1 014 099,7 тыс. руб.;

в 2015 году – 1 019 366,9 тыс. руб.;

в 2016 году – 1 028 825,6 тыс. руб.;

в 2017 году – 997 709,7 тыс. руб.

Общий объем бюджетных ассигнований из краевого бюджета на реализацию подпрограммы в 2014-2017 годах составляет 508 874,7 тыс. руб.,

в том числе:

в 2014 году – 150 347,3 тыс. руб.;

в 2015 году – 116 198,0 тыс. руб.;

в 2016 году – 121 164,7 тыс. руб.;

в 2017 году – 121 164,7 тыс. руб.

Общий объем бюджетных ассигнований из федерального бюджета на реализацию подпрограммы в 2014-2017 годах составляет 1 647 829,3 тыс. руб.,

в том числе:

в 2014 году – 385 454,1 тыс. руб.;

в 2015 году – 422 981,7 тыс. руб.;

в 2016 году – 435 254,7 тыс. руб.;

в 2017 году – 404 138,8 тыс. руб.

Общий объем средств из внебюджетных источников на реализацию подпрограммы в 2014-2017 годах составляет 1 903 297,9 тыс. руб.,

в том числе:

в 2014 году – 478 298,3 тыс. руб.;

в 2015 году – 480 187,2 тыс. руб.;

в 2016 году – 472 406,2 тыс. руб.;

в 2017 году – 472 406,2 тыс. руб.

Объем и структура бюджетного финансирования из федерального бюджета подлежат ежегодному уточнению по результатам защиты бюджетных

проектировок в Федеральном агентстве лесного хозяйства на очередной финансовый год и на плановый период. На основании протокола Комиссии Федерального агентства лесного хозяйства Министерство природных ресурсов, лесного хозяйства и экологии Пермского края утверждает объемы расходов в разрезе мероприятий, финансируемых за счет средств субвенции, выделяемой из федерального бюджета на осуществление переданных полномочий в области лесных отношений.».

11. В приложении 9:

11.1. Позицию в паспорте подпрограммы:

	Источники финансирования	Расходы (тыс. руб.)				
		2014	2015	2016	2017	Итого
Объемы и источники финансирования подпрограммы	Всего, в том числе:	126380,5	140345,3	140021,4	141318,4	548065,6
	краевой бюджет	59590,8	74443,0	74471,3	74503,4	283008,5
	федеральный бюджет	66789,7	65902,3	65550,1	66815,0	265057,1
	бюджет органов местного самоуправления					
	внебюджетные источники					

изложить в следующей редакции:

	Источники финансирования	Расходы (тыс. руб.)				
		2014	2015	2016	2017	Итого
Объемы и источники финансирования подпрограммы	Всего, в том числе:	126380,5	140197,7	140760,0	142061,3	549399,5
	краевой бюджет	59590,8	74095,2	74123,5	74155,6	281965,1
	федеральный бюджет	66789,7	66102,5	66636,5	67905,7	267434,4
	бюджет органов местного самоуправления					
	внебюджетные источники					

12. В приложении 10:

12.1. В разделе «Государственная программа «Воспроизводство и использование природных ресурсов»

12.1.1. строку

3.1	Доля выявленных причин загрязнения атмосферного воздуха	%	Государственная инспекция по экологии и природопользованию Пермского края	30	30	40	40	40	Выполнение работ по информационно-аналитическому сопровождению государственного экологического надзора в рамках осуществления мониторинга состояния атмосферного воздуха
-----	---	---	---	----	----	----	----	----	--

признать утратившей силу.

12.2. В разделе «Подпрограмма «Охрана окружающей среды»:

12.2.1. строку

4.1.3	Количество автоматизированных постов наблюдения за загрязнением атмосферного воздуха	ед.	Государственная инспекция по экологии и природопользованию Пермского края	0	0	2	2	2	Приобретение, монтаж и ввод в эксплуатацию оборудования для организации постов автоматизированного контроля качества состояния атмосферного воздуха
-------	--	-----	---	---	---	---	---	---	---

признать утратившей силу;
12.2.2. строку

4.1.7	Количество справок о состоянии загрязнения атмосферного воздуха	штук	Государственная инспекция по экологии и природопользованию Пермского края, КГБУ «Аналитический центр»	0	4	24	36	36	Выполнение работ по информационно-аналитическому сопровождению государственного экологического надзора в рамках осуществления мониторинга состояния атмосферного воздуха
-------	---	------	---	---	---	----	----	----	--

изложить в следующей редакции:

4.1.7	Количество справок о состоянии загрязнения атмосферного воздуха	штук	Государственная инспекция по экологии и природопользованию Пермского края, КГБУ «Аналитический центр»	0	4	12	12	12	Выполнение работ по информационно-аналитическому сопровождению государственного экологического надзора в рамках осуществления мониторинга состояния атмосферного воздуха
-------	---	------	---	---	---	----	----	----	--

										атмосферного воздуха
--	--	--	--	--	--	--	--	--	--	-------------------------

12.3. В разделе «Подпрограмма «Сохранение и воспроизводство объектов животного мира»:

12.3.1. строку

5.1.3	Количество проведенных мероприятий по федеральному государственному охотничьему надзору, за исключением особо охраняемых природных территорий федерального значения	ед.	Государственная инспекция по охране и использованию объектов животного мира Пермского края	3142	3170	3250	3300	3350	Осуществление федерального государственного охотничьего надзора на территории Пермского края, за исключением особо охраняемых природных территорий федерального значения
-------	---	-----	--	------	------	------	------	------	--

изложить в следующей редакции:

5.1.3	Количество проведенных мероприятий по федеральному государственному охотничьему надзору, за исключением особо охраняемых природных	ед.	Государственная инспекция по охране и использованию объектов животного мира Пермского края	3142	3170	3650	3750	3850	Осуществление федерального государственного охотничьего надзора на территории Пермского края, за исключением особо охраняемых природных
-------	--	-----	--	------	------	------	------	------	---

территорий федерального значения									территорий федерального значения
--	--	--	--	--	--	--	--	--	--

12.3.2. строку

5.1.4	Доля площади территории общедоступных охотничьих угодий, на которой проведены биотехнические и охотхозяйственные мероприятия, в общей площади общедоступных охотничьих угодий	%	Государственная инспекция по охране и использованию объектов животного мира Пермского края	100,0	100,0	100,0	100,0	100,0	Проведение биотехнических и охотхозяйственных мероприятий на территории общедоступных охотничьих угодий
-------	---	---	--	-------	-------	-------	-------	-------	---

изложить в следующей редакции:

5.1.4	Доля площади территории общедоступных охотничьих угодий, на которой проведены биотехнические и охотхозяйственные мероприятия, в общей площади общедоступных	%	Государственная инспекция по охране и использованию объектов животного мира Пермского края	100,0	0	0	0	0	Проведение биотехнических и охотхозяйственных мероприятий на территории общедоступных охотничьих угодий
-------	---	---	--	-------	---	---	---	---	---

охотничьих угодий									
-------------------	--	--	--	--	--	--	--	--	--

12.3.3. строку

5.2.3	Количество учетов по проведению оценки состояния численности объектов животного мира, обитающих на территории государственных природных биологических охотничьих заказников Пермского края	ед.	Государственная инспекция по охране и использованию объектов животного мира Пермского края	430	430	430	430	430	Выполнение работ по обеспечению охраны и проведению мероприятий на территории государственных природных биологических охотничьих заказников Пермского края
-------	--	-----	--	-----	-----	-----	-----	-----	--

изложить в следующей редакции:

5.2.3	Количество учетов по проведению оценки состояния численности объектов животного мира, обитающих на территории государственных природных биологических		Государственная инспекция по охране и использованию объектов животного мира Пермского края						Выполнение работ по обеспечению охраны и проведению мероприятий на территории государственных природных биологических охотничьих заказников
-------	---	--	--	--	--	--	--	--	---

	охотничьих заказников Пермского края:								Пермского края
	ЗМУ	км		70	70	1883	1883	1883	
	метод многодневного оклада	ед.		-	-	24	24	24	
	альтернативные виды учетов	ед.		360	360	360	360	360	

12.3.4. дополнить строками 5.2.4 и 5.2.5 следующего содержания:

5.2.4	Проведение экологического просвещения населения Пермского края:	ед.	Государственная инспекция по охране и использованию объектов животного мира Пермского края						Выполнение работ по обеспечению охраны и проведению мероприятий на территории государственных природных биологических охотничьих заказников Пермского края
	выступления в СМИ			32	32	32	32	32	
	беседы, лекции с местным населением			768	384	384	384	384	
	распространение информационных материалов			1000	1200	1200	1200	1200	
5.2.5	Ведение мониторинга государственных	тыс. га	Государственная инспекция по	0	0	533,88	533,88	533,88	Выполнение работ по обеспечению охраны

	природных биологических охотничьих заказников Пермского края		охране и использованию объектов животного мира Пермского края						и проведению мероприятий на территории государственных природных биологических охотничьих заказников Пермского края
--	--	--	---	--	--	--	--	--	---

12.3.5. строки

5.3.1	Количество разработанных научных обоснований и рекомендаций в области охраны, воспроизводства и рационального устойчивого использования охотничьих ресурсов	ед.	Государственная инспекция по охране и использованию объектов животного мира Пермского края	2	1	1	1	1	Разработка научных обоснований и рекомендаций в области охраны, воспроизводства и рационального устойчивого использования охотничьих ресурсов
5.3.2	Количество выполненных исследований состояния популяции лося и среды его обитания	ед.	Государственная инспекция по охране и использованию объектов	2	1	1	1	1	Проведение исследований состояния популяций лося и среды его обитания на

	обитания		животного мира Пермского края						территории Пермского края
5.3.3	Доля площади общедоступных охотничьих угодий, на которой выполнено охотустройство, в общей площади общедоступных охотничьих угодий Пермского края	%	Государственная инспекция по охране и использованию объектов животного мира Пермского края	20	20	40	0	0	Проведение территориального охотустройства общедоступных охотничьих угодий
5.3.4	Доля площади закрепленных охотничьих угодий в общей площади охотничьих угодий Пермского края	%	Государственная инспекция по охране и использованию объектов животного мира Пермского края	76	76	77	77,5	78	Проведение территориального охотустройства общедоступных охотничьих угодий

изложить в следующей редакции:

5.3.1	Количество разработанных научных обоснований и рекомендаций в области охраны, воспроизводства и рационального	ед.	Государственная инспекция по охране и использованию объектов животного мира Пермского края	2	1	0	0	0	Разработка научных обоснований и рекомендаций в области охраны, воспроизводства и рационального устойчивого
-------	---	-----	--	---	---	---	---	---	---

	устойчивого использования охотничьих ресурсов								использования охотничьих ресурсов
5.3.2	Количество выполненных исследований состояния популяции лося и среды его обитания	ед.	Государственная инспекция по охране и использованию объектов животного мира Пермского края	2	1	0	0	0	Проведение исследований состояния популяций лося и среды его обитания на территории Пермского края
5.3.3	Доля площади общедоступных охотничьих угодий, на которой выполнено охотустройство, в общей площади общедоступных охотничьих угодий Пермского края	%	Государственная инспекция по охране и использованию объектов животного мира Пермского края	20	20	0	0	0	Проведение территориального охотустройства общедоступных охотничьих угодий
5.3.4	Доля площади закрепленных охотничьих угодий в общей площади охотничьих угодий Пермского края	%	Государственная инспекция по охране и использованию объектов животного мира Пермского края	76	76	74	74	74	Проведение территориального охотустройства общедоступных охотничьих угодий

12.3.6. строку

5.3.8	Количество муниципальных районов, по территориям которых выполнены работы по составлению схемы размещения, использования и охраны охотничьих угодий на территории Пермского края	ед.	Государственная инспекция по охране и использованию объектов животного мира Пермского края	0	0	0	4	4	Составление схемы размещения, использования и охраны охотничьих угодий на территории Пермского края
-------	--	-----	--	---	---	---	---	---	---

изложить в следующей редакции:

5.3.8	Количество муниципальных районов, по территориям которых выполнены работы по составлению схемы размещения, использования и охраны охотничьих угодий на территории Пермского края	ед.	Государственная инспекция по охране и использованию объектов животного мира Пермского края	0	0	0	0	0	Составление схемы размещения, использования и охраны охотничьих угодий на территории Пермского края
-------	--	-----	--	---	---	---	---	---	---

12.4. В разделе «Подпрограмма «Развитие лесного хозяйства Пермского края»

12.4.1. строку

19000	191.4	Приобретение камер	ед.	Министерство	-	-	30	-	-	Создание системы
-------	-------	--------------------	-----	--------------	---	---	----	---	---	------------------

	видеонаблюдения		природных ресурсов, лесного хозяйства и экологии Пермского края						видеонаблюдения лесопожарной обстановки
--	-----------------	--	---	--	--	--	--	--	---

изложить в следующей редакции:

6.1.4	Приобретение камер видеонаблюдения	ед.	Министерство природных ресурсов, лесного хозяйства и экологии Пермского края	-	-	11	-	-	Создание системы видеонаблюдения лесопожарной обстановки
-------	------------------------------------	-----	--	---	---	----	---	---	--

12.4.2. строку

6.1.6	Приобретение средств связи	ед.	Министерство природных ресурсов, лесного хозяйства и экологии Пермского края	-	186	177	-	-	Приобретение средств связи
-------	----------------------------	-----	--	---	-----	-----	---	---	----------------------------

изложить в следующей редакции:

6.1.6	Приобретение средств связи	ед.	Министерство природных ресурсов, лесного хозяйства и экологии Пермского края	-	189	60	-	-	Приобретение средств связи
-------	----------------------------	-----	--	---	-----	----	---	---	----------------------------

13. В приложение 11:
13.1. строки

Государственная программа «Воспроизводство и использование природных ресурсов»	всего	x	x	x	x	412554,8	369959,3	369987,7	419358,8
	Министерство природных ресурсов, лесного хозяйства и экологии Пермского края	816	x	x	x	317289,0	278662,3	299170,7	348509,7
	Государственная инспекция по экологии и природопользованию Пермского края	815	x	x	x	40008,7	40978,9	21381,9	21381,3
	Государственная инспекция по охране и использованию объектов животного мира Пермского края	819	x	x	x	46005,7	50318,1	49435,1	49467,8
	Министерство строительства и жилищно-коммунального хозяйства Пермского края	814	x	x	x	9251,4	0,0	0,0	0,0

изложить в следующей редакции:

Государственная	всего	x	x	x	x	412554,8	333474,7	364027,6	413398,7
-----------------	-------	---	---	---	---	----------	----------	----------	----------

программа «Воспроизводство и использование природных ресурсов»	Министерство природных ресурсов, лесного хозяйства и экологии Пермского края	816	x	x	x	317289,0	265990,4	298877,1	348216,1
	Государственная инспекция по экологии и природопользованию Пермского края	815	x	x	x	40008,7	20039,5	20735,7	20735,1
	Государственная инспекция по охране и использованию объектов животного мира Пермского края	819	x	x	x	46005,7	45275,2	44414,8	44447,5
	Министерство строительства и жилищно-коммунального хозяйства Пермского края	814	x	x	x	9251,4	169,6	0,0	0,0

13.2. строки

1. Подпрограмма «Развитие и использование минерально-сырьевой базы Пермского края»	всего		x	x	x	33404,4	21504,4	21504,4	21504,4
	Министерство природных ресурсов, лесного хозяйства и экологии Пермского края	816	x	x	x	33404,4	21504,4	21504,4	21504,4

1.1. Основное мероприятие «Воспроизводство минерально-сырьевой базы общераспространенных полезных ископаемых, геологическое изучение недр»	Министерство природных ресурсов, лесного хозяйства и экологии Пермского края	816	0404	1512001	200	32200,0	20300,0	20300,0	20300,0
--	---	-----	------	---------	-----	---------	---------	---------	---------

изложить в следующей редакции:

1. Подпрограмма «Развитие и использование минерально-сырьевой базы Пермского края»	всего		x	x	x	33404,4	18804,4	21504,4	21504,4
	Министерство природных ресурсов, лесного хозяйства и экологии Пермского края	816	x	x	x	33404,4	18804,4	21504,4	21504,4
1.1. Основное мероприятие «Воспроизводство минерально-сырьевой базы общераспространенных полезных ископаемых, геологическое изучение недр»	Министерство природных ресурсов, лесного хозяйства и экологии Пермского края	816	0404	1512001	200	32200,0	17600,0	20300,0	20300,0

13.3. строку

1.1.9. Мероприятие «Оценка запасов Нижне- сьвинского	Министерство природных ресурсов, лесного хозяйства и	816	0404	1512001	200	0,0	2700,0	12900,0	4400,0
--	--	-----	------	---------	-----	-----	--------	---------	--------

месторождения подземных вод для водоснабжения г. Чусового»	экологии Пермского края								
--	-------------------------	--	--	--	--	--	--	--	--

изложить в следующей редакции:

1.1.9. Мероприятие «Оценка запасов Нижне-Усьвинского месторождения подземных вод для водоснабжения г. Чусового»	Министерство природных ресурсов, лесного хозяйства и экологии Пермского края	816	0404	1512001	200	0,0	0,0	12900,0	4400,0
---	--	-----	------	---------	-----	-----	-----	---------	--------

13.4. строки

3. Подпрограмма «Развитие водохозяйственного комплекса Пермского края»	всего	x	x	x	x	72066,9	83217,3	102808,6	152147,6
	Министерство природных ресурсов, лесного хозяйства и экологии Пермского края	816	0406	1526211	500	50561,6	53265,4	73094,2	70054,3
			0406	1524200	400	576,2	20500,0	20500,0	69839,0
			0406	1522001	200	4330,0	2862,0	2216,0	4920,0
			0406	1522002	200	7347,7	6589,9	6998,4	7334,3
Министерство строительства и жилищно-коммунального хозяйства Пермского края	814	0406	1524200	400	9251,4	-	-	-	
3.1 Основное мероприятие	Министерство природных	816	0406	1526211	500	50561,6	53265,4	73094,2	70054,3

«Мероприятия по предупреждению негативного воздействия поверхностных вод и аварий на гидротехнических сооружениях, находящихся в муниципальной собственности, а также бесхозных гидротехнических сооружениях»	ресурсов, лесного хозяйства и экологии Пермского края								
---	---	--	--	--	--	--	--	--	--

изложить в следующей редакции:

3. Подпрограмма «Развитие водохозяйственного комплекса Пермского края»	всего	х	х	х	х	72066,9	77753,2	102808,6	152147,6
	Министерство природных ресурсов, лесного хозяйства и экологии Пермского края	816	0406	1526211	500	50561,6	47055,5	73094,2	70054,3
			0406	1524200	400	576,2	21076,2	20500,0	69839,0
			0406	1522001	200	4330,0	2862,0	2216,0	4920,0
			0406	1522002	200	7347,7	6589,9	6998,4	7334,3
Министерство строительства и жилищно-коммунального хозяйства Пермского края	814	0406	1524200	400	9251,4	169,6	-	-	
4. Основное мероприятие	Министерство природных	816	0406	1526211	500	50561,6	47055,5	73094,2	70054,3

«Мероприятия по предупреждению негативного воздействия поверхностных вод и аварий на гидротехнических сооружениях, находящихся в муниципальной собственности, а также бесхозных гидротехнических сооружениях»	ресурсов, лесного хозяйства и экологии Пермского края								
---	---	--	--	--	--	--	--	--	--

13.5. строку

3.1.10. Мероприятие «Реконструкция защитной дамбы обвалования села Усть-Качка (1, 3 этапы) Пермского района Пермского края»	Министерство природных ресурсов, лесного хозяйства и экологии Пермского края	816	0406	1526211	500	2652,4	16110,6	3752,1	15362,4
---	--	-----	------	---------	-----	--------	---------	--------	---------

изложить в следующей редакции:

3.1.10. Мероприятие «Реконструкция защитной дамбы обвалования села Усть-Качка (1, 3 этапы) Пермского района Пермского края»	Министерство природных ресурсов, лесного хозяйства и экологии Пермского края	816	0406	1526211	500	2652,4	9900,7	3752,1	15362,4
---	--	-----	------	---------	-----	--------	--------	--------	---------

13.6. строки

3.2. Основное мероприятие «Бюджетные инвестиции на строительство объектов общественной инфраструктуры регионального значения»	Всего	х	х	х	х	9827,6	20500,0	20500,0	69839,0
	Министерство природных ресурсов, лесного хозяйства и экологии Пермского края	816	0406	1524200	400	576,2	20500,0	20500,0	69839,0
	Министерство строительства и жилищно-коммунального хозяйства Пермского края	814	0406	1524200	400	9251,4	0,0	0,0	0,0
3.2.1. Мероприятие «Берегоукрепление Воткинского водохранилища в районе с. Усть-Качка (III очередь) Пермского района Пермского края»	Министерство природных ресурсов, лесного хозяйства и экологии Пермского края	816	0406	1524200	400	576,2	20500,0	20500,0	69839,0
3.2.2. Мероприятие «Берегоукрепление Воткинского водохранилища в районе с. Усть-Качка (II очередь)»	Министерство строительства и жилищно-коммунального хозяйства Пермского края	814	0406	1524200	400	9251,4	0,0	0,0	0,0

изложить в следующей редакции:

3.2. Основное мероприятие	Всего	х	х	х	х	9827,6	21245,8	20500,0	69839,0
---------------------------	-------	---	---	---	---	--------	---------	---------	---------

«Бюджетные инвестиции на строительство объектов общественной инфраструктуры регионального значения»	Министерство природных ресурсов, лесного хозяйства и экологии Пермского края	816	0406	1524200	400	576,2	21076,2	20500,0	69839,0
	Министерство строительства и жилищно-коммунального хозяйства Пермского края	814	0406	1524200	400	9251,4	169,6	0,0	0,0
3.2.1. Мероприятие «Берегоукрепление Воткинского водохранилища в районе с. Усть-Качка (III очередь) Пермского района Пермского края»	Министерство природных ресурсов, лесного хозяйства и экологии Пермского края	816	0406	1524200	400	576,2	21076,2	20500,0	69839,0
3.2.2. Мероприятие «Берегоукрепление Воткинского водохранилища в районе с. Усть-Качка (II очередь)»	Министерство строительства и жилищно-коммунального хозяйства Пермского края	814	0406	1524200	400	9251,4	169,6	0,0	0,0

13.7. строки

4. Подпрограмма «Охрана окружающей среды»	Всего	x	x	x	x	46246,8	38130,6	18534,6	18534,6
	Министерство	816	x	x	x	18681,4	13800,8	13800,8	13800,8

	природных ресурсов, лесного хозяйства и экологии Пермского края								
	Государственная инспекция по экологии и природопользованию Пермского края	815	x	x	x	27565,4	24329,8	4733,8	4733,8
4.1. Основное мероприятие «Совершенствование системы управления в области охраны окружающей среды и обеспечения экологической безопасности»	Всего	x	x	x	x	32578,2	27203,8	7607,8	7607,8
	Министерство природных ресурсов, лесного хозяйства и экологии Пермского края	816	0605	1532001	200	4268,6	2874,0	2874,0	2874,0
	Государственная инспекция по экологии и природопользованию Пермского края	815	0601	1532001	600	25002,8	23528,1	3932,1	3932,1
			0603	1532001	200	2562,6	801,7	801,7	801,7

изложить в следующей редакции:

4. Подпрограмма «Охрана окружающей среды»	Всего	x	x	x	x	46246,8	19256,9	17954,1	17954,1
	Министерство природных ресурсов, лесного хозяйства и экологии Пермского края	816	x	x	x	18681,4	13800,8	13800,8	13800,8
	Государственная	815	x	x	x	27565,4	5 456,1	4 153,3	4 153,3

	инспекция по экологии и природопользованию Пермского края								
4.1. Основное мероприятие «Совершенствование системы управления в области охраны окружающей среды и обеспечения экологической безопасности»	Всего	x	x	x	x	32578,2	8330,1	7027,3	7027,3
	Министерство природных ресурсов, лесного хозяйства и экологии Пермского края	816	0605	1532001	200	4268,6	2874,0	2874,0	2874,0
	Государственная инспекция по экологии и природопользованию Пермского края	815	0601	1532001	600	25002,8	4 654,4	3 351,6	3 351,6
			0603	1532001	200	2562,6	801,7	801,7	801,7

13.8. строку

4.1.6. Мероприятие «Приобретение, монтаж и ввод в эксплуатацию оборудования для организации постов автоматизированного контроля качества состояния атмосферного воздуха»	Государственная инспекция по экологии и природопользованию Пермского края, КГБУ «Аналитический центр»	815	0601	1532001	600	0,0	18610,4	0,0	0,0
--	---	-----	------	---------	-----	-----	---------	-----	-----

признать утратившей силу;

13.9. строку

4.1.7. Мероприятие «Выполнение работ по информационно- аналитическому сопровождению государственного экологического надзора в рамках осуществления мониторинга состояния атмосферного воздуха»	Государственная инспекция по экологии и природопользованию Пермского края, КГБУ «Аналитический центр»	815	0601	1532001	600	118,7	639,3	951,7	951,7
---	---	-----	------	---------	-----	-------	-------	-------	-------

изложить в следующей редакции:

4.1.7. Мероприятие «Выполнение работ по информационно- аналитическому сопровождению государственного экологического надзора в рамках осуществления мониторинга состояния атмосферного воздуха»	Государственная инспекция по экологии и природопользованию Пермского края, КГБУ «Аналитический центр»	815	0601	1532001	600	118,7	376,0	371,2	371,2
---	---	-----	------	---------	-----	-------	-------	-------	-------

13.10. строки

5. Подпрограмма «Сохранение и воспроизводство объектов животного мира»	всего	х	х	х	х	31948,6	32421,4	31504,1	31504,1
	Государственная инспекция по охране и	819	0603	х	х	31948,6	32421,4	31504,1	31504,1

	использованию объектов животного мира Пермского края								
5.1. Основное мероприятие «Обеспечение сохранения воспроизводства охотничьих ресурсов»	Государственная инспекция по охране и использованию объектов животного мира Пермского края	819	0603	1542001	200	16623,2	16191,9	16191,9	16191,9
5.1.1. Мероприятие «Приобретение материально-технических ресурсов для осуществления федерального государственного охотничьего надзора»	Государственная инспекция по охране и использованию объектов животного мира Пермского края	819	0603	1542001	200	12573,2	12319,8	12319,8	12319,8
5.1.2. Мероприятие «Проведение биотехнических и охотхозяйственных мероприятий на территории общедоступных охотничьих угодий»	Государственная инспекция по охране и использованию объектов животного мира Пермского края ГКУ ПК «Пермохота»	819	0603	1542001	200	2600,0	2407,1	2407,1	2407,1
5.1.3. Мероприятие «Проведение	ГКУ ПК «Пермохота»	819	0603	1542001	200	1450,0	1465,0	1465,0	1465,0

биотехнических и охотхозяйственных мероприятий на территории государственных природных биологических охотничьих заказников Пермского края»									
--	--	--	--	--	--	--	--	--	--

изложить в следующей редакции:

5. Подпрограмма «Сохранение и воспроизводство объектов животного мира»	всего	x	x	x	x	31948,6	27367,0	26472,3	26472,3
	Государственная инспекция по охране и использованию объектов животного мира Пермского края	819	0603	x	x	31948,6	27367,0	26472,3	26472,3
5.1. Основное мероприятие «Обеспечение сохранения воспроизводства охотничьих ресурсов»	Государственная инспекция по охране и использованию объектов животного мира Пермского края	819	0603	1542001	200	16623,2	13784,8	12965,1	12965,1
5.1.1. Мероприятие «Приобретение материально-технических ресурсов для осуществления	Государственная инспекция по охране и использованию объектов животного мира Пермского края	819	0603	1542001	200	12573,2	12319,8	11616,8	11579,8

федерального государственного охотничьего надзора»									
5.1.2. Мероприятие «Проведение биотехнических и охотхозяйственных мероприятий на территории общедоступных охотничьих угодий»	Государственная инспекция по охране и использованию объектов животного мира Пермского края ГКУ ПК «Пермохота»	819	0603	1542001	200	2600,0	0,0	0,0	0,0
5.1.3. Мероприятие «Проведение биотехнических и охотхозяйственных мероприятий на территории государственных природных биологических охотничьих заказников Пермского края»	ГКУ ПК «Пермохота»	819	0603	1542001	200	1450,0	1465,0	1348,3	1385,3

13.11. строки

5.3. Основное мероприятие «Совершенствование системы управления охраной охотничьих		819	0603	1542002	200	2370,8	2617,3	1700,0	1700,0
--	--	-----	------	---------	-----	--------	--------	--------	--------

ресурсов»									
5.3.1. Мероприятие «Разработка научных обоснований и рекомендаций в области охраны, воспроизводства и рационального устойчивого использования охотничьих ресурсов»	Государственная инспекция по охране и использованию объектов животного мира Пермского края	819	0603	1542002	200	155,8	94,5	94,5	94,5
5.3.2. Мероприятие «Проведение исследований состояния популяций лося и среды его обитания на территории Пермского края»	Государственная инспекция по охране и использованию объектов животного мира Пермского края	819	0603	1542002	200	415,0	393,3	393,3	393,3

изложить в следующей редакции:

5.3. Основное мероприятие «Совершенствование системы управления охраной охотничьих ресурсов»		819	0603	1542002	200	2370,8	0,0	0,0	0,0
5.3.1. Мероприятие «Разработка научных обоснований и	Государственная инспекция по охране и использованию объектов	819	0603	1542002	200	155,8	0,0	0,0	0,0

рекомендаций в области охраны, воспроизводства и рационального устойчивого использования охотничьих ресурсов»	животного мира Пермского края									
5.3.2. Мероприятие «Проведение исследований состояния популяций лося и среды его обитания на территории Пермского края»	Государственная инспекция по охране и использованию объектов животного мира Пермского края	819	0603	1542002	200	415,0	0,0	0,0	0,0	

13.12. строки

5.3.4. Мероприятие «Проведение территориального охотустройства общедоступных охотничьих угодий»	Государственная инспекция по охране и использованию объектов животного мира Пермского края	819	0603	1542002	200	1600,0	2129,5	0,0	0,0
5.3.5. Мероприятие «Составление схемы размещения, использования и охраны охотничьих угодий на территории Пермского	Государственная инспекция по охране и использованию объектов животного мира Пермского края	819	0603	1542002	200	0,0	0,0	1212,2	1212,2

края»									
-------	--	--	--	--	--	--	--	--	--

изложить в следующей редакции:

5.3.4. Мероприятие «Проведение территориального охотустройства общедоступных охотничьих угодий»	Государственная инспекция по охране и использованию объектов животного мира Пермского края	819	0603	1542002	200	1600,0	0,0	0,0	0,0
5.3.5. Мероприятие «Составление схемы размещения, использования и охраны охотничьих угодий на территории Пермского края»	Государственная инспекция по охране и использованию объектов животного мира Пермского края	819	0603	1542002	200	0,0	0,0	0,0	0,0

13.13. строку

5.4. Основное мероприятие «Приобретение бланков охотничьих билетов»	Государственная инспекция по охране и использованию объектов животного мира Пермского края	819	0603	1542003	200	129,7	30,0	105,0	105,0
---	--	-----	------	---------	-----	-------	------	-------	-------

изложить в следующей редакции:

5.4. Основное мероприятие «Приобретение бланков охотничьих билетов»	Государственная инспекция по охране и использованию объектов	819	0603	1542003	200	129,7	0,0	0,0	0,0
---	--	-----	------	---------	-----	-------	-----	-----	-----

	животного мира Пермского края								
--	----------------------------------	--	--	--	--	--	--	--	--

13.14. строки

6. Подпрограмма «Развитие лесного хозяйства Пермского края»	всего	x	x	x	x	150347,3	120242,6	121164,7	121164,7
	Министерство природных ресурсов, лесного хозяйства и экологии Пермского края	816	0407	x	x	150347,3	120242,6	121164,7	121164,7
6.1. Основное мероприятие «Охрана лесов»	всего					38467,5	43157,7	32091,2	32091,2
	Министерство природных ресурсов, лесного хозяйства и экологии Пермского края	816	0407	1552001	200 600	5132,4 33335,1	13168,9 29988,8	2100,8 29990,4	2100,8 29990,4

изложить в следующей редакции:

6. Подпрограмма «Развитие лесного хозяйства Пермского края»	всего	x	x	x	x	150347,3	116198,0	121164,7	121164,7
	Министерство природных ресурсов, лесного хозяйства и экологии Пермского края	816	0407	x	x	150347,3	116198,0	121164,7	121164,7
6.1. Основное мероприятие «Охрана лесов»	всего					38467,5	38713,9	32091,2	32091,2
	Министерство природных ресурсов,	816	0407	1552001	200 600	5132,4 33335,1	8725,1 29988,8	2100,8 29990,4	2100,8 29990,4

	лесного хозяйства и экологии Пермского края								
--	---	--	--	--	--	--	--	--	--

13.15. строки

6.1.3. Мероприятие «Создание системы видеонаблюдения лесопожарной обстановки»	Министерство природных ресурсов, лесного хозяйства и экологии Пермского края	816	0407	1552001	200	0,0	8248,0	0,0	0,0
6.1.4. Мероприятие «Приобретение средств связи»	Министерство природных ресурсов, лесного хозяйства и экологии Пермского края	816	0407	1552001	200	4394,1	4182,6	0,0	0,0

изложить в следующей редакции:

6.1.3. Мероприятие «Создание системы видеонаблюдения лесопожарной обстановки»	Министерство природных ресурсов, лесного хозяйства и экологии Пермского края	816	0407	1552001	200	0,0	5804,2	0,0	0,0
6.1.4. Мероприятие «Приобретение средств связи»	Министерство природных ресурсов, лесного хозяйства и экологии Пермского края	816	0407	1552001	200	4394,1	2182,6	0,0	0,0

1920
13.16. строку

6.6. Основное мероприятие	Министерство	816	0407	1552005	200	391,5	0,0	0,0	0,0
---------------------------	--------------	-----	------	---------	-----	-------	-----	-----	-----

«Осуществление государственной функции по изменению границ лесопарковых зон»	природных ресурсов, лесного хозяйства и экологии Пермского края								
--	---	--	--	--	--	--	--	--	--

изложить в следующей редакции:

6.6. Основное мероприятие «Осуществление государственной функции по изменению границ лесопарковых зон»	Министерство природных ресурсов, лесного хозяйства и экологии Пермского края	816	0407	1552005	200	391,5	399,2	0,0	0,0
--	--	-----	------	---------	-----	-------	-------	-----	-----

13.17. строки

8. Подпрограмма «Обеспечение реализации программы «Воспроизводство и использование природных ресурсов»	всего	x	x	x	x	59590,8	74443,0	74471,3	74503,4
	Министерство природных ресурсов, лесного хозяйства и экологии Пермского края	816	x	x	x	33090,4	39897,2	39892,2	39892,2
	Государственная инспекция по экологии и природопользованию Пермского края	815	x	x	x	12443,3	16649,1	16648,1	16647,5
	Государственная инспекция по охране и использованию объектов животного мира Пермского края	819	x	x	x	14057,1	17896,7	17931,0	17963,7

8.1. Основное мероприятие «Обеспечение выполнения функций государственными органами»	всего	x	x	x	x	57003,4	71141,5	71169,8	71201,9
	Министерство природных ресурсов, лесного хозяйства и экологии Пермского края	816	0407	1560009	x	31549,8	38356,6	38351,6	38351,6
	Государственная инспекция по экологии и природопользованию Пермского края	815	0605	1560009	x	12443,3	14888,2	14887,2	14886,6
	Государственная инспекция по охране и использованию объектов животного мира Пермского края	819	0603	1560009	x	14057,1	17896,7	17931,0	17963,7
8.1.1. Мероприятие «Обеспечение деятельности Министерства природных ресурсов, лесного хозяйства и экологии Пермского края»	Министерство природных ресурсов, лесного хозяйства и экологии Пермского края	816	0407	1560009	100 200 800	25671,9 5862,9 15,0	32937,0 5414,6 5,0	32227,4 6124,2 0,0	32227,4 6124,2 0,0
8.1.2. Мероприятие «Обеспечение деятельности Государственной	Государственная инспекция по экологии и природопользованию Пермского края	815	0605	1560009	100 200 800	10008,9 2434,2 0,2	12528,1 2358,4 1,7	12372,1 2514,4 0,7	12372,1 2514,4 0,1

инспекции по экологии и природопользованию Пермского края»									
8.1.3. Мероприятие «Обеспечение деятельности Государственной инспекции по охране и использованию объектов животного мира Пермского края»	Государственная инспекция по охране и использованию объектов животного мира Пермского края	819	0603	1560009	100 200 800	11455,8 2475,2 126,1	13776,7 3960,4 159,6	13674,4 4062,7 193,9	13674,4 4062,7 226,6

изложить в следующей редакции:

8. Подпрограмма «Обеспечение реализации программы «Воспроизводство и использование природных ресурсов»	всего	x	x	x	x	59590,8	74095,2	74123,5	74155,6
	Министерство природных ресурсов, лесного хозяйства и экологии Пермского края	816	x	x	x	33090,4	39603,6	39598,6	39598,6
	Государственная инспекция по экологии и природопользованию Пермского края	815	x	x	x	12443,3	16583,4	16582,4	16581,8
	Государственная инспекция по охране и использованию объектов	819	x	x	x	14057,1	17908,2	17942,5	17975,2

	животного мира Пермского края								
8.1. Основное мероприятие «Обеспечение выполнения функций государственными органами»	всего	x	x	x	x	57003,4	71141,5	71169,8	71201,9
	Министерство природных ресурсов, лесного хозяйства и экологии Пермского края	816	0407	1560009	x	31549,8	38063,0	38058,0	38058,0
	Государственная инспекция по экологии и природопользованию Пермского края	815	0605	1560009	x	12443,3	14822,5	14821,5	14820,9
	Государственная инспекция по охране и использованию объектов животного мира Пермского края	819	0603	1560009	x	14057,1	17908,2	17942,5	17975,2
8.1.1. Мероприятие «Обеспечение деятельности Министерства природных ресурсов, лесного хозяйства и экологии Пермского края»	Министерство природных ресурсов, лесного хозяйства и экологии Пермского края	816	0407	1560009	100 200 800	25671,9 5862,9 15,0	32937,0 5121,0 5,0	32227,4 5830,6 0,0	32227,4 5830,6 0,0
8.1.2. Мероприятие «Обеспечение	Государственная инспекция по экологии и	815	0605	1560009	100 200	10008,9 2434,2	12586,0 2234,8	12430,0 2390,8	12430,0 2390,8

деятельности Государственной инспекции по экологии и природопользованию Пермского края»	природопользованию Пермского края				800	0,2	1,7	0,7	0,1
8.1.3. Мероприятие «Обеспечение деятельности Государственной инспекции по охране и использованию объектов животного мира Пермского края»	Государственная инспекция по охране и использованию объектов животного мира Пермского края	819	0603	1560009	100 200 800	11455,8 2475,2 126,1	13984,4 3764,2 159,6	13882,1 3866,5 193,9	13882,1 3866,5 226,6

14. В приложении 12:
14.1 строки

Государственная программа «Воспроизводство и использование природных ресурсов»	всего	x	x	x	x	565523,2	693317,9	716987,9	712927,4
	Министерство природных ресурсов, лесного хозяйства и экологии Пермского края	816	x	x	x	546145,0	676209,10	700246,2	694863,3
	Государственная инспекция по охране и использованию объектов животного мира Пермского края	819	x	x	x	19378,2	17108,8	16741,7	18064,1

изложить в следующей редакции:

Государственная программа «Воспроизводство и использование природных ресурсов»	всего	х	х	х	х	565523,2	699494,9	718074,3	714018,1
	Министерство природных ресурсов, лесного хозяйства и экологии Пермского края	816	х	х	х	546145,0	682185,9	700246,2	694863,3
	Государственная инспекция по охране и использованию объектов животного мира Пермского края	819	х	х	х	19378,2	17309,0	17828,1	19154,8

14.2. строки

3. Подпрограмма «Развитие водохозяйственного комплекса Пермского края»	всего	816	0406	1525016	х	28731,4	122469,1	134233,2	159966,2
	Министерство природных ресурсов, лесного хозяйства и экологии Пермского края	816	0406	1525016	400	-	29500,0	29500,0	100500,0
		816	0406	1525016	500	28731,4	92969,1	104733,2	59466,2
3.1. Основное мероприятие «Мероприятия по предупреждению негативного воздействия поверхностных вод и аварий на гидротехнических сооружениях,	Министерство природных ресурсов, лесного хозяйства и экологии Пермского края	816	0406	1525016	500	28731,4	92969,1	104733,2	59466,2

сооружениях, находящихся в муниципальной собственности, а также бесхозяйных гидротехнических сооружениях»									
---	--	--	--	--	--	--	--	--	--

изложить в следующей редакции:

3. Подпрограмма «Развитие водохозяйственного комплекса Пермского края»	всего	816	0406	1525016	x	28731,4	128445,9	134233,2	159966,2
	Министерство природных ресурсов, лесного хозяйства и экологии Пермского края	816	0406	1525016	400	-	29500,0	29500,0	100500,0
		816	0406	1525016	500	28731,4	98945,9	104733,2	59466,2
3.1. Основное мероприятие «Мероприятия по предупреждению негативного воздействия поверхностных вод и аварий на гидротехнических сооружениях, находящихся в муниципальной собственности, а также бесхозяйных гидротехнических сооружениях»	Министерство природных ресурсов, лесного хозяйства и экологии Пермского края	816	0406	1525016	500	28731,4	98945,9	104733,2	59466,2

14.3. строки:

3.1.17. Мероприятие «Капитальный ремонт берегоукрепительных сооружений набережной Воткинского водохранилища г. Перми»	Министерство природных ресурсов, лесного хозяйства и экологии Пермского края	816	0406	1525016	500	22016,1	31777,7	31777,7	-
3.1.21. Мероприятие «Капитальный ремонт гидротехнических сооружений (ГТС) пруда на р. Юг в ЗАТО Звездный (п. Звездный)»	Министерство природных ресурсов, лесного хозяйства и экологии Пермского края	816	0406	1525016	500	6715,3	2832,9	-	-

изложить в следующей редакции:

3.1.17. Мероприятие «Капитальный ремонт берегоукрепительных сооружений набережной Воткинского водохранилища г. Перми»	Министерство природных ресурсов, лесного хозяйства и экологии Пермского края	816	0406	1525016	500	22016,1	34695,3	31777,7	-
3.1.21. Мероприятие «Капитальный ремонт гидротехнических сооружений (ГТС) пруда на р. Юг в ЗАТО Звездный (п. Звездный)»	Министерство природных ресурсов, лесного хозяйства и экологии Пермского края	816	0406	1525016	500	6715,3	5892,1	-	-

14.4. строки

8. Подпрограмма «Обеспечение реализации программы «Воспроизводство и использование природных ресурсов»	всего	x	x	x	x	66789,7	65902,3	65550,1	66815,0
	Министерство природных ресурсов, лесного хозяйства и экологии Пермского края	816	x	x	x	48179,6	49542,2	49542,2	49542,2
	Государственная инспекция по охране и использованию объектов животного мира Пермского края	819	x	x	x	18610,1	16360,1	16007,9	17272,8

изложить в следующей редакции:

8. Подпрограмма «Обеспечение реализации программы «Воспроизводство и использование природных ресурсов»	всего	x	x	x	x	66789,7	66102,5	66636,5	67905,7
	Министерство природных ресурсов, лесного хозяйства и экологии Пермского края	816	x	x	x	48179,6	49542,2	49542,2	49542,2
	Государственная инспекция по охране и использованию объектов животного мира Пермского края	819	x	x	x	18610,1	16560,3	17094,3	18363,5

14.5. строки

2. Основное мероприятие «Охрана и использование	Государственная инспекция по охране и	819	0603	1565980	x	18610,1	16360,1	16007,9	17272,8
--	--	-----	------	---------	---	---------	---------	---------	---------

охотничьих ресурсов по федеральному государственному охотничьему надзору, выдаче разрешений на добычу охотничьих ресурсов и заключению охотхозяйственных соглашений»	использованию объектов животного мира Пермского края								
8.2.1. Мероприятие «Обеспечение деятельности Государственной инспекции по охране и использованию объектов животного мира Пермского края»	Государственная инспекция по охране и использованию объектов животного мира Пермского края	819	0603	1565980	100 200	13921,9 4688,2	15181,8 1178,3	15181,8 826,1	15181,8 2091,0

изложить в следующей редакции:

8.2. Основное мероприятие «Охрана и использование охотничьих ресурсов по федеральному государственному охотничьему надзору, выдаче разрешений на добычу охотничьих ресурсов и заключению	Государственная инспекция по охране и использованию объектов животного мира Пермского края	819	0603	1565980	x	18610,1	16560,3	17094,3	18363,5
--	--	-----	------	---------	---	---------	---------	---------	---------

охотхозяйственных соглашений»									
8.2.1. Мероприятие «Обеспечение деятельности Государственной инспекции по охране и использованию объектов животного мира Пермского края»	Государственная инспекция по охране и использованию объектов животного мира Пермского края	819	0603	1565980	100 200	13921,9 4688,2	15181,8 1378,5	15181,8 1912,5	15181,8 3181,7

15. В приложении 14:

15.1. строки

Государственная программа «Воспроизводство и использование природных ресурсов»	всего	x	x	x	x	3158480,5	3254708,6	3332629,5	3424577,2
	Министерство природных ресурсов, лесного хозяйства и экологии Пермского края	816	x	x	x	2947336,5	3049802,8	3148570,8	3239164,0
	Государственная инспекция по экологии и природопользованию Пермского края	815	x	x	x	40008,7	40978,9	21381,9	21381,3
	Государственная инспекция по охране и использованию объектов	819	x	x	x	161883,9	163926,9	162676,8	164031,9

	животного мира Пермского края								
	Министерство строительства и жилищно-коммунального хозяйства Пермского края	814	x	x	x	9251,4	0,0	0,0	0,0

изложить в следующей редакции:

Государственная программа «Воспроизводство и использование природных ресурсов»	всего	x	x	x	x	3158480,5	3224401,0	3327755,8	3419707,8
	Министерство природных ресурсов, лесного хозяйства и экологии Пермского края	816	x	x	x	2947336,5	3043107,7	3148277,2	3238870,4
	Государственная инспекция по экологии и природопользованию Пермского края	815	x	x	x	40008,7	22039,5	20735,7	20735,1
	Государственная инспекция по охране и использованию объектов животного мира Пермского края	819	x	x	x	161883,9	159084,2	158742,9	160102,3
	Министерство строительства и жилищно-коммунального	814	x	x	x	9251,4	169,6	0,0	0,0

	хозяйства Пермского края								
--	-----------------------------	--	--	--	--	--	--	--	--

15.2. строки

1. Подпрограмма «Развитие и использование минерально-сырьевой базы Пермского края»	всего	x	x	x	x	1617404,4	1606504,44	1661504,4	1721504,4
	Министерство природных ресурсов, лесного хозяйства и экологии Пермского края	x	x	x	x	1617404,4	1606504,44	1661504,4	1721504,4
1.1. Основное мероприятие «Воспроизводство минерально-сырьевой базы общераспространенных полезных ископаемых, геологическое изучение недр»	Министерство природных ресурсов, лесного хозяйства и экологии Пермского края	816	x	x	x	1616200,0	1605300,0	1660300,0	1720300,0

изложить в следующей редакции:

1. Подпрограмма «Развитие и использование минерально-сырьевой базы Пермского края»	всего	x	x	x	x	1617404,4	1603804,4	1661504,4	1721504,4
	Министерство природных ресурсов, лесного хозяйства и экологии Пермского края	x	x	x	x	1617404,4	1603804,4	1661504,4	1721504,4
1.1. Основное мероприятие «Воспроизводство минерально-сырьевой базы	Министерство природных ресурсов, лесного хозяйства и	816	x	x	x	1616200,0	1602600,0	1660300,0	1720300,0

общераспространенных полезных ископаемых, геологическое изучение недр»	экологии Пермского края								
--	-------------------------	--	--	--	--	--	--	--	--

15.3. строки

3. Подпрограмма «Развитие водохозяйственного комплекса Пермского края»	Всего	x	x	x	x	122402,5	235430,6	273789,5	335498,6
	Министерство природных ресурсов, лесного хозяйства и экологии Пермского края	816	x	x	x	113151,1	235430,6	273789,5	335498,6
	Министерство строительства и жилищно-коммунального хозяйства Пермского края	814	x	x	x	9251,4	-	-	-
3.1. Основное мероприятие «Мероприятия по предупреждению негативного воздействия поверхностных вод и аварий на гидротехнических сооружениях, находящихся в муниципальной	Министерство природных ресурсов, лесного хозяйства и экологии Пермского края	816	x	x	x	100897,2	175978,7	214575,1	152905,3

собственности, а также бесхозяйных гидротехнических сооружениях»									
--	--	--	--	--	--	--	--	--	--

изложить в следующей редакции:

3. Подпрограмма «Развитие водохозяйственного комплекса Пермского края»	Всего	x	x	x	x	122402,5	235943,3	273789,5	335498,6
	Министерство природных ресурсов, лесного хозяйства и экологии Пермского края	816	x	x	x	113151,1	235773,7	273789,5	335498,6
	Министерство строительства и жилищно-коммунального хозяйства Пермского края	814	x	x	x	9251,4	169,6	-	-
3.1. Основное мероприятие «Мероприятия по предупреждению негативного воздействия поверхностных вод и аварий на гидротехнических сооружениях, находящихся в муниципальной собственности, а также	Министерство природных ресурсов, лесного хозяйства и экологии Пермского края	816	x	x	x	100897,2	175745,6	214575,1	152905,3

бесхозных гидротехнических сооружениях»									
---	--	--	--	--	--	--	--	--	--

15.4. строку

3.1.10. Мероприятие «Реконструкция защитной дамбы обвалования села Усть-Качка (1, 3 этапы) Пермского района Пермского края»	Министерство природных ресурсов, лесного хозяйства и экологии Пермского края	816	x	x	x	3533,8	52392,2	12201,9	20483,2
---	--	-----	---	---	---	--------	---------	---------	---------

изложить в следующей редакции:

3.1.10. Мероприятие «Реконструкция защитной дамбы обвалования села Усть-Качка (1, 3 этапы) Пермского района Пермского края»	Министерство природных ресурсов, лесного хозяйства и экологии Пермского края	816	x	x	x	3533,8	46182,3	12201,9	20483,2
---	--	-----	---	---	---	--------	---------	---------	---------

15.5. строку

3.1.17. Мероприятие «Капитальный ремонт берегоукрепительных сооружений набережной Воткинского водохранилища г. Перми»	Министерство природных ресурсов, лесного хозяйства и экологии Пермского края	816	x	x	x	33858,1	53860,6	53860,6	-
---	--	-----	---	---	---	---------	---------	---------	---

изложить в следующей редакции:

3.1.17. Мероприятие	Министерство	816	x	x	x	33858,1	56778,2	53860,6	-
---------------------	--------------	-----	---	---	---	---------	---------	---------	---

«Капитальный ремонт берегоукрепительных сооружений набережной Воткинского водохранилища г. Перми»	природных ресурсов, лесного хозяйства и экологии Пермского края									
---	---	--	--	--	--	--	--	--	--	--

15.6. строку

3.1.21. Мероприятие «Капитальный ремонт гидротехнических сооружений (ГТС) пруда на р. Юг в ЗАТО Звездный (п. Звездный)»	Министерство природных ресурсов, лесного хозяйства и экологии Пермского края	816	x	x	x	11939,1	4801,7	-	-
---	--	-----	---	---	---	---------	--------	---	---

изложить в следующей редакции:

3.1.21. Мероприятие «Капитальный ремонт гидротехнических сооружений (ГТС) пруда на р. Юг в ЗАТО Звездный (п. Звездный)»	Министерство природных ресурсов, лесного хозяйства и экологии Пермского края	816	x	x	x	11939,1	7860,9	-	-
---	--	-----	---	---	---	---------	--------	---	---

15.7. строки

3.2. Основное мероприятие «Бюджетные инвестиции на строительство объектов общественной инфраструктуры регионального значения»	Министерство природных ресурсов, лесного хозяйства и экологии Пермского края	816	x	x	x	9827,6	50000,0	50000,0	170339,0
---	--	-----	---	---	---	--------	---------	---------	----------

3.2.1. Мероприятие «Берегоукрепление Воткинского водохранилища в районе с. Усть-Качка (III очередь) Пермского района Пермского края»	Министерство природных ресурсов, лесного хозяйства и экологии Пермского края	816	x	x	x	576,2	50000,0	50000,0	170339,0
3.2.2. Мероприятие «Берегоукрепление Воткинского водохранилища в районе с. Усть-Качка (II очередь) Пермского района»	Министерство строительства и жилищно-коммунального хозяйства Пермского края	814	x	x	x	9251,4	-	-	-

изложить в следующей редакции:

3.2. Основное мероприятие «Бюджетные инвестиции на строительство объектов общественной инфраструктуры регионального значения»	Министерство природных ресурсов, лесного хозяйства и экологии Пермского края	816	x	x	x	9827,6	50576,2	50000,0	170339,0
3.2.1. Мероприятие «Берегоукрепление Воткинского водохранилища в районе с. Усть-Качка (III очередь) Пермского района Пермского края»	Министерство природных ресурсов, лесного хозяйства и экологии Пермского края	816	x	x	x	576,2	50576,2	50000,0	170339,0

3.2.2. Мероприятие «Берегоукрепление Воткинского водохранилища в районе с. Усть-Качка (II очередь) Пермского района»	Министерство строительства и жилищно-коммунального хозяйства Пермского края	814	x	x	x	9251,4	169,6	-	-
--	---	-----	---	---	---	--------	-------	---	---

15.8. строки

4. Подпрограмма «Охрана окружающей среды»	всего	x	x	x	x	46246,8	38130,6	18534,6	18534,6
	Министерство природных ресурсов, лесного хозяйства и экологии Пермского края	816	x	x	x	18681,4	13800,8	13800,8	13800,8
	Государственная инспекция по экологии и природопользованию Пермского края	815	x	x	x	27565,4	24329,8	4733,8	4733,8
4.1. Основное мероприятие «Совершенствование системы управления в области охраны окружающей среды и обеспечения экологической безопасности»	Всего	x	x	x	x	31834,0	27203,9	7607,8	7607,8
	Министерство природных ресурсов, лесного хозяйства и экологии Пермского края	816	x	x	x	4268,6	2874,0	2874,0	2874,0
	Государственная инспекция по экологии и природопользованию Пермского края	815	x	x	x	27565,4	24329,9	4733,8	4733,8

изложить в следующей редакции:

4. Подпрограмма «Охрана окружающей среды»	всего	x	x	x	x	46246,8	19256,9	17954,1	17954,1
	Министерство природных ресурсов, лесного хозяйства и экологии Пермского края	816	x	x	x	18681,4	13800,8	13800,8	13800,8
	Государственная инспекция по экологии и природопользованию Пермского края	815	x	x	x	27565,4	5 456,1	4 153,3	4 153,3
4.1. Основное мероприятие «Совершенствование системы управления в области охраны окружающей среды и обеспечения экологической безопасности»	Всего	x	x	x	x	32578,2	8330,1	7027,3	7027,3
	Министерство природных ресурсов, лесного хозяйства и экологии Пермского края	816	x	x	x	4268,6	2874,0	2874,0	2874,0
	Государственная инспекция по экологии и природопользованию Пермского края	815	x	x	x	27565,4	5456,1	4 153,3	4 153,3

15.9. строку

4.1.6. Мероприятие «Приобретение, монтаж и ввод в эксплуатацию оборудования для	Государственная инспекция по экологии и природопользованию Пермского края, КГБУ	815	x	x	x	0,0	18610,4	0,0	0,0
---	---	-----	---	---	---	-----	---------	-----	-----

организации постов автоматизированного контроля качества состояния атмосферного воздуха»	«Аналитический центр»								
--	-----------------------	--	--	--	--	--	--	--	--

признать утратившей силу;

15.10. строку

4.1.7. Мероприятие «Выполнение работ по информационно-аналитическому сопровождению государственного экологического надзора в рамках осуществления мониторинга состояния атмосферного воздуха»	Государственная инспекция по экологии и природопользованию Пермского края, КГБУ «Аналитический центр»	815	x	x	x	118,7	639,3	951,7	951,7
---	---	-----	---	---	---	-------	-------	-------	-------

изложить в следующей редакции:

4.1.7. Мероприятие «Выполнение работ по информационно-аналитическому сопровождению государственного экологического надзора в рамках осуществления мониторинга состояния	Государственная инспекция по экологии и природопользованию Пермского края, КГБУ «Аналитический центр»	815	x	x	x	118,7	376,0	371,2	371,2
---	---	-----	---	---	---	-------	-------	-------	-------

атмосферного воздуха»									
-----------------------	--	--	--	--	--	--	--	--	--

15.11. строки

5. Подпрограмма «Сохранение и воспроизводство объектов животного мира»	всего	x	x	x	x	129216,7	129670,1	128737,9	128795,4
	Государственная инспекция по охране и использованию объектов животного мира Пермского края	819	x	x	x	129216,7	129670,1	128737,9	128795,4
5.1. Основное мероприятие «Обеспечение сохранения и воспроизводства охотничьих ресурсов»	Государственная инспекция по охране и использованию объектов животного мира Пермского края	819	x	x	x	113123,2	112691,9	112691,9	112691,9

изложить в следующей редакции:

5. Подпрограмма «Сохранение и воспроизводство объектов животного мира»	всего	x	x	x	x	129216,7	124615,7	123706,1	123763,6
	Государственная инспекция по охране и использованию объектов животного мира Пермского края	819	x	x	x	129216,7	124615,7	123706,1	123763,6
5.1. Основное мероприятие «Обеспечение сохранения и воспроизводства охотничьих ресурсов»	Государственная инспекция по охране и использованию объектов животного мира Пермского края	819	x	x	x	113123,2	110284,8	109465,1	109465,1

15.12. строки

5.3. Основное мероприятие «Совершенствование системы управления охраной охотничьих ресурсов»	Государственная инспекция по охране и использованию объектов животного мира Пермского края	819	x	x	x	2370,8	2617,3	1700,0	1700,0
5.4. Основное мероприятие «Приобретение бланков охотничьих билетов»	Государственная инспекция по охране и использованию объектов животного мира Пермского края	819	x	x	x	129,7	30,0	105,0	105,0

изложить в следующей редакции:

5.3. Основное мероприятие «Совершенствование системы управления охраной охотничьих ресурсов»	Государственная инспекция по охране и использованию объектов животного мира Пермского края	819	x	x	x	2370,8	0,0	0,0	0,0
5.4. Основное мероприятие «Приобретение бланков охотничьих билетов»	Государственная инспекция по охране и использованию объектов животного мира Пермского края	819	x	x	x	129,7	0,0	0,0	0,0

15.13. строки

6. Подпрограмма «Развитие лесного хозяйства Пермского	всего	x	x	x	x	1014099,7	1023411,5	1028825,6	997709,7
	Министерство	816	x	x	x	1014099,7	1023411,5	1028825,6	997709,7

края»	природных ресурсов, лесного хозяйства и экологии Пермского края								
6.1. Основное мероприятие «Охрана лесов»	Министерство природных ресурсов, лесного хозяйства и экологии Пермского края	x	x	x	x	38467,5	43157,7	32091,2	32091,2

изложить в следующей редакции:

6. Подпрограмма «Развитие лесного хозяйства Пермского края»	всего	x	x	x	x	1014099,7	1019366,9	1028825,6	997709,7
	Министерство природных ресурсов, лесного хозяйства и экологии Пермского края	816	x	x	x	1014099,7	1019366,9	1028825,6	997709,7
6.1. Основное мероприятие «Охрана лесов»	Министерство природных ресурсов, лесного хозяйства и экологии Пермского края	x	x	x	x	38467,5	38713,9	32091,2	32091,2

15.14. строки

6.1.3. Мероприятие «Создание системы видеонаблюдения лесопожарной обстановки»	Министерство природных ресурсов, лесного хозяйства и экологии Пермского края	816	x	x	x	0,0-	8248,0	0,0	0,0
6.1.4. Мероприятие «Приобретение средств	Министерство природных ресурсов,	816	x	x	x	4394,1	4182,6	0,0	0,0

связи»	лесного хозяйства и экологии Пермского края								
--------	---	--	--	--	--	--	--	--	--

изложить в следующей редакции:

6.1.3. Мероприятие «Создание системы видеонаблюдения лесопожарной обстановки»	Министерство природных ресурсов, лесного хозяйства и экологии Пермского края	816	x	x	x	0,0-	5804,2	0,0	0,0
6.1.4. Мероприятие «Приобретение средств связи»	Министерство природных ресурсов, лесного хозяйства и экологии Пермского края	816	x	x	x	4394,1	2182,6	0,0	0,0

15.15. строку

6.6. Основное мероприятие «Осуществление государственной функции по изменению границ лесопарковых зон»	Министерство природных ресурсов, лесного хозяйства и экологии Пермского края	816	x	x	x	391,5	0,0	0,0	0,0
--	--	-----	---	---	---	-------	-----	-----	-----

изложить в следующей редакции:

6.6. Основное мероприятие «Осуществление государственной функции по изменению границ лесопарковых зон»	Министерство природных ресурсов, лесного хозяйства и экологии Пермского края	816	x	x	x	391,5	399,2	0,0	0,0
--	--	-----	---	---	---	-------	-------	-----	-----

15.16. строки

8. Подпрограмма «Обеспечение реализации Программы Пермского края «Воспроизводство и использование природных ресурсов»	всего	x	x	x	x	126380,5	140345,3	140021,4	141318,4
	Министерство природных ресурсов, лесного хозяйства и экологии Пермского края	816	x	x	x	81270,0	89439,4	89434,4	89434,4
	Государственная инспекция по охране и использованию объектов животного мира Пермского края	819	x	x	x	32667,2	34256,8	33938,9	35236,5
	Государственная инспекция по экологии и природопользованию Пермского края	815	x	x	x	12443,3	16649,1	16648,1	16647,5

изложить в следующей редакции:

8. Подпрограмма «Обеспечение реализации Программы Пермского края «Воспроизводство и использование природных ресурсов»	всего	x	x	x	x	126380,5	140197,7	140760,0	142061,3
	Министерство природных ресурсов, лесного хозяйства и экологии Пермского края	816	x	x	x	81270,0	89145,8	89140,8	89140,8
	Государственная инспекция по охране и использованию объектов животного мира Пермского края	819	x	x	x	32667,2	34468,5	35036,8	36338,7

	Государственная инспекция по экологии и природопользованию Пермского края	815	x	x	x	12443,3	16583,4	16582,4	16581,8
--	---	-----	---	---	---	---------	---------	---------	---------

16. В приложении 15:

16.1. строки

1	Берегоукрепление Воткинского водохранилища в районе с. Усть-Качка (III очередь) Пермского района Пермского края»	Министерство природных ресурсов, лесного хозяйства и экологии Пермского края	497,5 м	262569,9	2013-2017	111415,2	576,2	20500,0	20500,0	69839,0	Реконструировано 497,5 м берегоукрепительных сооружений, предотвращен потенциальный ущерб в размере 395,9 млн. руб.
2	Берегоукрепление Воткинского водохранилища в районе с. Усть-Качка (II очередь)	Министерство строительства и жилищно-коммунального хозяйства Пермского края	556,5 м	192319,2	2001-2014	9251,4	9251,4	0,0	0,0		Построено 556,5 м берегоукрепительных сооружений

изложить в следующей редакции:

1947	1	Берегоукрепление Воткинского	Министерство природных	497,5 м	262569,9	2013-2017	111991,4	576,2	21076,2	20500,0	69839,0	Реконструировано 497,5 м
------	---	------------------------------	------------------------	---------	----------	-----------	----------	-------	---------	---------	---------	--------------------------

	водохранилища в районе с. Усть-Качка (III очередь) Пермского района Пермского края»	ресурсов, лесного хозяйства и экологии Пермского края	В том числе за счет неиспользованного остатка средств по состоянию на 01.01.2015				0,0	576,2	0,0	0,0	берегоукрепительных сооружений, предотвращенный ущерб в размере 395,9 млн. руб.
2	Берегоукрепление Воткинского водохранилища в районе с. Усть-Качка (II очередь)	Министерство строительства и жилищно-коммунального хозяйства Пермского края	556,5 м	192319,2	2001-2014	9251,4	9251,4	169,6	0,0	0,0	Построено 556,5 м берегоукрепительных сооружений
			В том числе за счет неиспользованного остатка средств по состоянию на 01.01.2015				0,0	169,6	0,0	0,0	

Финансово-экономическое
обоснование предлагаемых
изменений и предложения о
внесении изменений в
государственную программу
Пермского края
«Управление земельными
ресурсами и имуществом
Пермского края»

Финансово-экономическое обоснование

к проекту постановления Правительства Пермского края «О внесении изменений в постановление Правительства Пермского края от 3 октября 2013 года № 1314-п «Об утверждении государственной программы Пермского края «Управление земельными ресурсами и имуществом Пермского края»

Подпрограмма 3 «Обеспечение реализации государственной программы».

Предлагаются к уменьшению бюджетные ассигнования 2015-2017 гг. по материальным затратам на содержание Министерства по управлению имуществом и земельным отношениям Пермского края в размере 5% по 389,3 тыс. рублей ежегодно. Соответственно, объем финансирования подпрограммы 3 «Обеспечение реализации государственной программы» составит 150 265,5 тыс. рублей, в т.ч.:

в 2015 году – 50 088,5 тыс. рублей;

в 2016 году – 50 088,5 тыс. рублей;

в 2017 году – 50 088,5 тыс. рублей.


Объем финансирования государственной программы «Управление земельными ресурсами и имуществом Пермского края» составит 329 404,9 тыс. рублей, в т.ч.:

в 2015 году – 81 230,8 тыс. рублей;

в 2016 году – 112 098,1 тыс. рублей;

в 2017 году – 136 076,0 тыс. рублей.

И.о. министра по управлению имуществом и
земельным отношениям Пермского края



М.В. Норова



ПРАВИТЕЛЬСТВО ПЕРМСКОГО КРАЯ

ПОСТАНОВЛЕНИЕ

№ _____

О внесении изменений в постановление Правительства Пермского края от 3 октября 2013 г. № 1314-п «Об утверждении государственной программы Пермского края «Управление земельными ресурсами и имуществом Пермского края»

В целях приведения в соответствие с Законом Пермского края «О внесении изменений в Закон Пермского края «О бюджете Пермского края на 2015 год и на плановый период 2016 и 2017 годов»

Правительство Пермского края **ПОСТАНОВЛЯЕТ:**

1. Утвердить прилагаемые изменения, которые вносятся в постановление Правительства Пермского края от 3 октября 2013 г. № 1314-п «Об утверждении государственной программы Пермского края «Управление земельными ресурсами и имуществом Пермского края» (в редакции постановлений Правительства Пермского края от 17 февраля 2014 г. № 88-п, от 24 июля 2014 г. № 666-п, от 20 октября 2014 г. № 1195, от 03.12.2014 г. № 1390, от 19 декабря 2014 г. № 1478).

2. Настоящее постановление вступает в силу не ранее чем через 10 дней после дня его официального опубликования.

Председатель Правительства
Пермского края

Г.П. Тушнолобов

УТВЕРЖДЕНЫ
постановлением
Правительства Пермского края
от №

ИЗМЕНЕНИЯ,
которые вносятся в постановление Правительства Пермского края от 3 октября 2013 г. № 1314-п
«Об утверждении государственной программы Пермского края
«Управление земельными ресурсами и имуществом Пермского края»

1. Пункт 3 изложить в следующей редакции:

«3. Контроль за исполнением постановления возложить на исполняющего обязанности министра по управлению имуществом и земельным отношениям Пермского края Гончарова Н.Н.».

2. В паспорте государственной программы Пермского края «Управление земельными ресурсами и имуществом Пермского края»:

2.1. позицию:

Ожидаемые результаты реализации Программы	<ol style="list-style-type: none">1. Увеличение площади вовлеченных в оборот земельных участков под жилищное строительство и строительство промышленных предприятий и промышленных парков за период с 2014 по 2017 год до 2260 гектаров.2. Увеличение поступлений по земельному налогу, арендной плате за землю и доходам от продажи земельных участков в консолидированный бюджет Пермского края к концу 2017 года до 8238,12 млн. рублей.3. Кадастровая стоимость объектов недвижимости приближена к рыночной.4. Внесение сведений о границах субъекта Российской Федерации - Пермский край и муниципальных образований Пермского края в государственный кадастр недвижимости.5. Создана и ведется база данных краевого имущества.6. Доходы от использования и реализации краевого имущества в период с 2014 по 2017 год составят 1093,033 млн. рублей (без учета доходов от земли), в том числе: в 2014 году - 205,768 млн. рублей, в 2015 году - 294,233 млн. рублей, в 2016 году - 295,900 млн. рублей, в 2017 году - 297,132 млн. рублей.7. Все объекты, находящиеся в казне Пермского края, имеют пользователя.8. На все объекты, включенные в реестр государственной собственности Пермского края, зарегистрировано право собственности Пермского края.
--	--

	<p>9. Устранение нарушений, выявленных в процессе проверок сохранности и целевого использования краевого имущества, - 100%.</p> <p>10. Сокращение расходов на содержание неиспользуемого имущества для осуществления государственных полномочий за счет повышения качества принятия управленческих решений.</p> <p>11. Обеспечение имущественной основы деятельности государственных органов власти и организаций</p>
--	---

изложить в следующей редакции:

<p>Ожидаемые результаты реализации Программы</p>	<ol style="list-style-type: none"> 1. Увеличение площади вовлеченных в оборот земельных участков под жилищное строительство и строительство промышленных предприятий и промышленных парков за период с 2014 по 2017 год до 2260 гектаров. 2. Увеличение поступлений по земельному налогу, арендной плате за землю и доходам от продажи земельных участков в консолидированный бюджет Пермского края к концу 2017 года до 8238,12 млн. рублей. 3. Кадастровая стоимость объектов недвижимости приближена к рыночной. 4. Внесение сведений о границах субъекта Российской Федерации - Пермский край и муниципальных образований Пермского края в государственный кадастр недвижимости. 5. Создана и ведется база данных краевого имущества. 6. Доходы от использования и реализации краевого имущества в период с 2014 по 2017 год составят 1099,475 млн. рублей (без учета доходов от земли), в том числе: в 2014 году - 205,768 млн. рублей, в 2015 году - 300,675 млн. рублей, в 2016 году - 295,900 млн. рублей, в 2017 году - 297,132 млн. рублей. 7. Все объекты, находящиеся в казне Пермского края, имеют пользователя. 8. На все объекты, включенные в реестр государственной собственности Пермского края, зарегистрировано право собственности Пермского края. 9. Устранение нарушений, выявленных в процессе проверок сохранности и целевого использования краевого имущества, - 100%. 10. Сокращение расходов на содержание неиспользуемого имущества для осуществления государственных полномочий за счет повышения качества принятия управленческих решений. 11. Обеспечение имущественной основы деятельности государственных органов власти и организаций
--	---

2.2. позицию:

Целевые показатели	N п/п	Наименование показателя	Ед. изм.	Плановое значение целевого показателя				
				01.01.2014	2014	2015	2016	2017

Программы	1	Площадь вовлеченных в оборот земельных участков под жилищное строительство и строительство промышленных предприятий и промышленных парков	га	1901,44	590	570	520	580
	1.1	Площадь вовлеченных в оборот земельных участков под жилищное строительство и строительство промышленных предприятий и промышленных парков в муниципальных образованиях Кизеловского угольного бассейна	га	25,11	16	12	10	10
	1.2	Площадь вовлеченных в оборот земельных участков под жилищное строительство и строительство промышленных предприятий и промышленных парков в муниципальных образованиях Коми-Пермяцкого округа	га	175,54	76	76	89	92

	2	Доходы от платы за землю в консолидированный бюджет Пермского края, из них:	млн. руб.	7274,0	7943,2	8888,4	10186,2	8238,12
	2.1	Доходы от платы за землю муниципальных образований Кизеловского угольного бассейна в консолидированный бюджет Пермского края	млн. руб.	97,921	39,344	41,311	47,342	40,06
	2.2	Доходы от платы за землю муниципальных образований Коми-Пермяцкого округа в консолидированный бюджет Пермского края	млн. руб.	42,918	51,705	56,810	65,104	56,134
	3	Доходы от использования и реализации краевого имущества, из них:	млн. руб.	62,622	205,768	294,233	295,900	297,132
	3.1	Доходы в виде дивидендов от участия в хозяйственных обществах, в которых права акционера от имени Пермского края осуществляет Министерство промышленности, предпринимательства и	млн. руб.	-	-	265,666	266,166	266,166

		торговли Пермского края						
	3.2	Доходы в виде дивидендов от участия в хозяйственных обществах, в которых права акционера от имени Пермского края осуществляет Министерство здравоохранения Пермского края	млн. руб.		-	0,021	0,042	0,049

изложить в следующей редакции:

Целевые показатели Программы	N п/п	Наименование показателя	Ед. изм.	Плановое значение целевого показателя				
				01.01.2014	2014	2015	2016	2017
	1	Площадь вовлеченных в оборот земельных участков под жилищное строительство и строительство промышленных предприятий и промышленных парков	га	1901,44	590	570	520	580
	1.1	Площадь вовлеченных в оборот земельных участков под жилищное строительство и строительство промышленных предприятий и	га	25,11	16	12	10	10

		промышленных парков в муниципальных образованиях Кизеловского угольного бассейна						
	1.2	Площадь вовлеченных в оборот земельных участков под жилищное строительство и строительство промышленных предприятий и промышленных парков в муниципальных образованиях Коми-Пермяцкого округа	га	175,54	76	76	89	92
	2	Доходы от платы за землю в консолидированный бюджет Пермского края, из них:	млн. руб.	7274,0	7943,2	8888,4	10186,2	8238,12
	2.1	Доходы от платы за землю муниципальных образований Кизеловского угольного бассейна в консолидированный бюджет Пермского края	млн. руб.	97,921	39,344	41,311	47,342	40,06
	2.2	Доходы от платы за землю муниципальных образований Коми-	млн. руб.	42,918	51,705	56,810	65,104	56,134

	Пермского округа в консолидированный бюджет Пермского края							
3	Доходы от использования и реализации краевого имущества, из них:	млн. руб.	62,622	205,768	300,675	295,900	297,132	
3.1	Доходы в виде дивидендов от участия в хозяйственных обществах, в которых права акционера от имени Пермского края осуществляет Министерство промышленности, предпринимательства и торговли Пермского края	млн. руб.	-	-	265,666	266,166	266,166	
3.2	Доходы в виде дивидендов от участия в хозяйственных обществах, в которых права акционера от имени Пермского края осуществляет Министерство здравоохранения Пермского края	млн. руб.		-	0,021	0,042	0,049	

2.3. позицию:

Объемы и	Источники финансирования	Расходы (тыс. руб.)
----------	--------------------------	---------------------

источники финансирования Программы		2014	2015	2016	2017	Итого
	Всего, в том числе:	163155,0	81620,1	112487,4	136465,3	493727,8
	краевой бюджет	163155,0	81620,1	112487,4	136465,3	493727,8
	федеральный бюджет	-	-	-	-	-
	бюджет ОМСУ	-	-	-	-	-
	внебюджетные источники	-	-	-	-	-

изложить в следующей редакции:

Объемы и источники финансирования Программы	Источники финансирования	Расходы (тыс. руб.)				
		2014	2015	2016	2017	Итого
Всего, в том числе:		163155,0	81230,8	112098,1	136076,0	492559,9
краевой бюджет		163155,0	81230,8	112098,1	136076,0	492559,9
федеральный бюджет		-	-	-	-	-
бюджет ОМСУ		-	-	-	-	-
внебюджетные источники		-	-	-	-	-

3. Абзацы четвертый, пятый, шестой, седьмой, восьмой раздела IX изложить в следующей редакции:

«Общий объем финансирования Программы составит 492 559,9 тыс. рублей, в том числе по годам:

в 2014 году – 163 155,0 тыс. рублей;

в 2015 году – 81 230,8 тыс. рублей;

в 2016 году – 112 098,1 тыс. рублей;

в 2017 году – 136 076,0 тыс. рублей.».

4. Пункт 3.1.6 изложить в следующей редакции:

«3.1.6. доходы от использования и реализации имущества составят:

в 2014 году - 205,768 млн. рублей,
в 2015 году - 300,675 млн. рублей,
в 2016 году - 295,900 млн. рублей,
в 2017 году - 297,132 млн. рублей.».

5. Пункт 7.2.2 изложить в следующей редакции:

«7.2.2. доходы от использования и реализации имущества составят:

в 2014 году - 205,768 млн. рублей,
в 2015 году - 300,675 млн. рублей,
в 2016 году - 295,900 млн. рублей,
в 2017 году - 297,132 млн. рублей.».

6. В приложении 3:

6.1. в паспорте подпрограммы государственной программы Пермского края:

6.1.1. позицию:

Ожидаемые результаты реализации подпрограммы	<ol style="list-style-type: none">1. Ведется база данных краевого имущества.2. Доходы от использования и реализации краевого имущества в период с 2014 по 2017 год составят 1093,033 млн. рублей (без учета доходов от земли), в том числе: в 2014 году - 205,768 млн. рублей, в 2015 году - 294,233 млн. рублей, в 2016 году - 295,900 млн. рублей, в 2017 году - 297,132 млн. рублей.3. Все объекты, находящиеся в казне Пермского края, имеют пользователя.4. На все объекты, включенные в реестр государственной собственности Пермского края, зарегистрировано право собственности Пермского края.5. Устранение нарушений, выявленных в процессе проверок сохранности и целевого использования краевого имущества, - 100%.6. Сокращение расходов на содержание неиспользуемого имущества для осуществления государственных полномочий за счет повышения качества принятия управленческих решений.7. Обеспечение имущественной основы деятельности государственных органов власти и организаций
--	---

изложить в следующей редакции:

Ожидаемые результаты реализации подпрограммы	<p>1. Ведется база данных краевого имущества.</p> <p>2. Доходы от использования и реализации краевого имущества в период с 2014 по 2017 год составят 1099,475 млн. рублей (без учета доходов от земли), в том числе: в 2014 году - 205,768 млн. рублей, в 2015 году - 300,675 млн. рублей, в 2016 году - 295,900 млн. рублей, в 2017 году - 297,132 млн. рублей.</p> <p>3. Все объекты, находящиеся в казне Пермского края, имеют пользователя.</p> <p>4. На все объекты, включенные в реестр государственной собственности Пермского края, зарегистрировано право собственности Пермского края.</p> <p>5. Устранение нарушений, выявленных в процессе проверок сохранности и целевого использования краевого имущества, - 100%.</p> <p>6. Сокращение расходов на содержание неиспользуемого имущества для осуществления государственных полномочий за счет повышения качества принятия управленческих решений.</p> <p>7. Обеспечение имущественной основы деятельности государственных органов власти и организаций</p>
--	--

6.1.2. позицию:

Целевые показатели подпрограммы	N п/п	Наименование показателя	Ед. изм.	Плановое значение целевого показателя				
				01.01.2014	2014	2015	2016	2017
	1	Доходы от использования и реализации краевого имущества, из них:	млн. руб.	62,622	205,768	294,233	295,900	297,132
	1.1	Доходы в виде дивидендов от участия в хозяйственных обществах, в которых права акционера от имени Пермского края осуществляет Министерство промышленности, предпринимательства и	млн. руб.	-	-	265,666	266,166	266,166

		торговли Пермского края						
	1.2	Доходы в виде дивидендов от участия в хозяйственных обществах, в которых права акционера от имени Пермского края осуществляет Министерство здравоохранения Пермского края	млн. руб.	-	-	0,021	0,042	0,049

изложить в следующей редакции:

Целевые показатели подпрограммы	N п/п	Наименование показателя	Ед. изм.	Плановое значение целевого показателя				
				01.01.2014	2014	2015	2016	2017
	1	Доходы от использования и реализации краевого имущества, из них:	млн. руб.	62,622	205,768	300,675	295,900	297,132
	1.1	Доходы в виде дивидендов от участия в хозяйственных обществах, в которых права акционера от имени Пермского края осуществляет Министерство промышленности, предпринимательства и торговли Пермского края	млн. руб.	-	-	265,666	266,166	266,166
	1.2	Доходы в виде дивидендов от участия в хозяйственных обществах,	млн. руб.	-	-	0,021	0,042	0,049

		в которых права акционера от имени Пермского края осуществляет Министерство здравоохранения Пермского края						
--	--	--	--	--	--	--	--	--

6.2. Пункт 3.2.2 изложить в следующей редакции:

«3.2.2. доходы от использования и реализации имущества составят:

в 2014 году - 205,768 млн. рублей,

в 2015 году – 300,675 млн. рублей,

в 2016 году - 295,900 млн. рублей,

в 2017 году - 297,132 млн. рублей.».

7. Абзацы четвертый, пятый приложения 4 изложить в следующей редакции:

«Общий объем финансирования по подпрограмме «Обеспечение реализации государственной программы» составит 196 183,6 тыс. рублей, в том числе по годам:

в 2014 году – 45 918,1 тыс. рублей;

в 2015 году – 50 088,5 тыс. рублей;

в 2016 году – 50 088,5 тыс. рублей;

в 2017 году – 50 088,5 тыс. рублей.».

8. Приложение 5 изложить в редакции согласно приложению 1 к настоящим изменениям.

9. Приложение 6 изложить в редакции согласно приложению 2 к настоящим изменениям.

10. Приложение 7 изложить в редакции согласно приложению 3 к настоящим изменениям.

Приложение 1
к изменениям, которые вносятся
в государственную программу
Пермского края «Управление
земельными ресурсами и имуществом
Пермского края», утвержденную
постановлением Правительства
Пермского края от 3 октября 2013 г. №
1314-п

«Приложение 5
к государственной программе
«Управление земельными ресурсами
и имуществом Пермского края»

**Перечень целевых показателей государственной программы
«Управление земельными ресурсами и имуществом Пермского края»**

N п/п	Наименование показателя	Едини ца измере ния	ГРБС	Значения показателей					Наименование программных мероприятий
				01.01.2 014	2014	2015	2016	2017	
1	2	3	4	5	6	7	8	9	10
Государственная программа Пермского края "Управление земельными ресурсами и имуществом Пермского края"									
Подпрограмма 1 "Эффективное управление земельными ресурсами Пермского края"									
Основное мероприятие 1.1. Организация взаимодействия с органами местного самоуправления муниципальных образований Пермского края, федеральными органами государственной власти, исполнительными органами государственной власти Пермского края, организациями, в том числе с Фондом "РЖС", по выявлению и вовлечению в оборот земельных участков для жилищного строительства и строительства промышленных предприятий и парков									
1	Площадь вовлеченных в оборот земельных участков под	га	Министерство по управлению имуществом и земельным	1901,44	590	570	520	580	Для достижения целевых показателей используется комплекс мероприятий подпрограммы "Эффективное

	жилищное строительство и строительство промышленных предприятий и промышленных парков		отношениям Пермского края						управление земельными ресурсами Пермского края"
1.1	Площадь вовлеченных в оборот земельных участков под жилищное строительство и строительство промышленных предприятий и промышленных парков в муниципальных образованиях Кизеловского угольного бассейна	га	Министерство по управлению имуществом и земельным отношениям Пермского края	25,11	16	12	10	10	Для достижения целевых показателей используется комплекс мероприятий подпрограммы "Эффективное управление земельными ресурсами Пермского края"
1.2	Площадь вовлеченных в оборот земельных участков под жилищное строительство и строительство промышленных предприятий и промышленных парков в муниципальных образованиях Коми-Пермяцкого округа Пермского края	га	Министерство по управлению имуществом и земельным отношениям Пермского края	175,54	76	76	89	92	Для достижения целевых показателей используется комплекс мероприятий подпрограммы "Эффективное управление земельными ресурсами Пермского края"

2	Доходы от платы за землю в консолидированный бюджет края, из них:	млн. руб.	Министерство по управлению имуществом и земельным отношениям Пермского края	7274,0	7943,2	8888,4	10186,2	8238,12	Для достижения целевых показателей используется комплекс мероприятий подпрограммы "Эффективное управление земельными ресурсами Пермского края"
2.1	Доходы от платы за землю муниципальных образований Кизеловского угольного бассейна в консолидированный бюджет Пермского края	млн. руб.	Министерство по управлению имуществом и земельным отношениям Пермского края	97,921	39,344	41,311	47,342	40,06	Для достижения целевых показателей используется комплекс мероприятий подпрограммы "Эффективное управление земельными ресурсами Пермского края"
2.2	Доходы от платы за землю муниципальных образований Коми-Пермяцкого округа в консолидированный бюджет Пермского края	млн. руб.	Министерство по управлению имуществом и земельным отношениям Пермского края	42,918	51,705	56,810	65,104	56,134	Для достижения целевых показателей используется комплекс мероприятий подпрограммы "Эффективное управление земельными ресурсами Пермского края"
Подпрограмма 2 "Эффективное управление государственным имуществом Пермского края"									
Основное мероприятие 2.1. Оптимизация состава государственного имущества Пермского края									
3	Доходы от использования и реализации краевого имущества, из них:	млн. руб.	Министерство по управлению имуществом и земельным отношениям Пермского края, Министерство промышленности, предпринимательства	62,622	205,768	300,675	295,900	297,132	Для достижения целевого показателя используется весь комплекс мероприятий подпрограммы "Эффективное управление государственным имуществом Пермского края"

			и торговли Пермского края, Министерство здравоохранения Пермского края						
3.1	Доходы в виде дивидендов от участия в хозяйственных обществах, в которых права акционера от имени Пермского края осуществляет Министерство промышленности, предпринимательства и торговли Пермского края	млн. руб.	Министерство промышленности, предпринимательства и торговли Пермского края	-	-	265,666	266,166	266,166	Достижение целевого показателя в рамках мероприятия "Создание условий для эффективной реализации инвестиционных проектов" подпрограммы "Привлечение инвестиций и формирование благоприятной инвестиционной среды" государственной программы Пермского края "Экономическое развитие и инновационная экономика", утвержденной Постановлением Правительства Пермского края от 03.10.2013 N 1325-п
3.2	Доходы в виде дивидендов от участия в хозяйственных обществах, в которых права акционера от имени Пермского края осуществляет Министерство здравоохранения Пермского края	млн. руб.	Министерство здравоохранения Пермского края	-	-	0,021	0,042	0,049	Для достижения целевого показателя используется комплекс мероприятий государственной программы Пермского края "Развитие здравоохранения", утвержденной Постановлением Правительства Пермского края от 03.10.2013 N 1319-п

Приложение 2
к изменениям, которые вносятся
в государственную программу
Пермского края «Управление
земельными ресурсами и имуществом
Пермского края», утвержденную
постановлением Правительства
Пермского края от 3 октября 2013 г.
№ 1314-п

«Приложение 6
к государственной программе
«Управление земельными ресурсами
и имуществом Пермского края»

**Финансовое обеспечение
реализации государственной программы Пермского края
«Управление земельными ресурсами и имуществом Пермского края»
за счет средств бюджета Пермского края**

Наименование государственной программы, подпрограммы, основного мероприятия (ведомственной целевой программы), мероприятия	Ответственный исполнитель, соисполнители, участники (ГРБС)	Код бюджетной классификации				Расходы, тыс. руб.			
		ГРБС	Рз Пр	ЦСР	ВР	2014	2015	2016	2017
1	2	3	4	5	6	7	8	9	10
Государственная программа Пермского края "Управление земельными ресурсами и имуществом Пермского края"	всего	812	0000	16 0 0000	000	163155,0	81230,8	112098,1	136076,0
	ответственный исполнитель государственной программы - Министерство по управлению	812	0000	16 0 0000	000	163155,0	81230,8	112098,1	136076,0

	имуществом и земельным отношениям Пермского края								
Подпрограмма 1 "Эффективное управление земельными ресурсами Пермского края"	всего	812	0000	16 1 0000	000	85975,5	3130,9	33998,2	57976,1
	исполнитель подпрограммы - Министерство по управлению имуществом и земельным отношениям Пермского края	812	0000	16 1 0000	000	85975,5	3130,9	33998,2	57976,1
Основное мероприятие (ВЦП) 1.1.2. Подготовка земельных участков, полномочия Российской Федерации по управлению и распоряжению которыми переданы органам государственной власти Пермского края, к реализации	исполнитель мероприятия - Министерство по управлению имуществом и земельным отношениям Пермского края	812	0113	16 1 2201	200	2170,7	2267,9	1183,1	1183,1
Основное мероприятие (ВЦП) 1.2.1. Подготовка земельных участков, находящихся в собственности Пермского края, к вовлечению в оборот	исполнитель мероприятия - Министерство по управлению имуществом и земельным отношениям Пермского края	812	0113	16 1 2202	200	514,5	574,2	630,2	680,2
Основное мероприятие (ВЦП) 1.2.2. Актуализация государственного кадастра	исполнитель мероприятия - Министерство по	812	0412	16 1 2203	200	83290,3	288,8	32184,9	56112,8

недвижимости	управлению имуществом и земельным отношениям Пермского края								
Подпрограмма 2 "Эффективное управление государственным имуществом Пермского края"	всего	812	0000	16 2 0000	000	31261,4	28011,4	28011,4	28011,4
	исполнитель подпрограммы - Министерство по управлению имуществом и земельным отношениям Пермского края	812	0000	16 2 0000	000	31261,4	28011,4	28011,4	28011,4
Основное мероприятие (ВЦП) 2.1.1. Сопровождение, поддержка и развитие программного обеспечения объектов ИТ-инфраструктуры, автоматизации бюджетных процессов	исполнитель мероприятия - Министерство по управлению имуществом и земельным отношениям Пермского края	812	0113	16 2 0013	200	5586,2	1579,5	1579,5	1579,5
Основное мероприятие (ВЦП) 2.2.1. Оптимизация состава государственного имущества Пермского края	исполнитель мероприятия - Министерство по управлению имуществом и земельным отношениям Пермского края	812	0113	16 2 2001	100	5677,2	6050,9	6050,9	6050,9
		812	0113	16 2 2001	200	16238,0	17220,7	17220,7	17220,7
		812	0113	16 2 2001	800	3760,0	3160,3	3160,3	3160,3
Подпрограмма 3 "Обеспечение реализации государственной программы"	всего	812	0000	16 3 0000	000	45918,1	50088,5	50088,5	50088,5
	исполнитель подпрограммы -	812	0000	16 3 0000	000	45918,1	50088,5	50088,5	50088,5

	Министерство по управлению имуществом и земельным отношениям Пермского края								
Основное мероприятие (ВЦП) 3.1.1. Обеспечение выполнения функций государственными органами	исполнитель мероприятия - Министерство по управлению имуществом и земельным отношениям Пермского края	812	0113	16 3 0009	100	37941,6	43325,9	42539,9	42539,9
		812	0113	16 3 0009	200	7973,5	6760,7	7546,7	7546,7
		812	0113	16 3 0009	800	3,0	1,9	1,9	1,9

»

Приложение 3
к изменениям, которые вносятся
в государственную программу
Пермского края «Управление
земельными ресурсами и имуществом
Пермского края», утвержденную
постановлением Правительства
Пермского края от 3 октября 2013 г.
№ 1314-п

«Приложение 7
к государственной программе
«Управление земельными ресурсами
и имуществом Пермского края»

**Финансовое обеспечение
реализации государственной программы Пермского края
«Управление земельными ресурсами и имуществом Пермского края»
за счет всех источников финансирования бюджета Пермского края**

Наименование государственной программы, подпрограммы, основного мероприятия	Ответственный исполнитель, соисполнители, участники	Код бюджетной классификации				Расходы, тыс. руб.			
		ГРБС	Рз Пр	ЦСР	ВР	2014	2015	2016	2017
1	2	3	4	5	6	7	8	9	10
Государственная программа Пермского края "Управление земельными ресурсами и имуществом Пермского края"	всего	812	0000	16 0 0000	000	163155,0	81230,8	112098,1	136076,0
	ответственный исполнитель государственной программы - Министерство по управлению имуществом и земельным отношениям	812	0000	16 0 0000	000	163155,0	81230,8	112098,1	136076,0

	Пермского края								
Подпрограмма 1 "Эффективное управление земельными ресурсами Пермского края"	всего	812	0000	16 1 0000	000	85975,5	3130,9	33998,2	57976,1
	исполнитель подпрограммы - Министерство по управлению имуществом и земельным отношениям Пермского края	812	0113	16 1 0000	200	2685,2	2842,1	1813,3	1863,3
		812	0412	16 1 0000	200	83290,3	288,8	32184,9	56112,8
Подпрограмма 2 "Эффективное управление государственным имуществом Пермского края"	всего	812	0000	16 2 0000	000	31261,4	28011,4	28011,4	28011,4
	исполнитель подпрограммы - Министерство по управлению имуществом и земельным отношениям Пермского края	812	0113	16 2 0000	100	5677,2	6050,9	6050,9	6050,9
		812	0113	16 2 0000	200	21824,2	18800,2	18800,2	18800,2
		812	0113	16 2 0000	800	3760,0	3160,3	3160,3	3160,3
Подпрограмма 3 "Обеспечение реализации государственной программы"	всего	812	0000	16 3 0000	000	45918,1	50088,5	50088,5	50088,5
	исполнитель подпрограммы - Министерство по управлению имуществом и земельным отношениям Пермского края	812	0113	16 3 0000	100	37941,6	43325,9	42539,9	42539,9
		812	0113	16 3 0000	200	7973,5	6760,7	7546,7	7546,7
		812	0113	16 3 0000	800	3,0	1,9	1,9	1,9

»

Финансово-экономическое
обоснование предлагаемых
изменений и предложения о
внесении изменений в
государственную программу
Пермского края
«Региональная политика и
развитие территорий»

Финансово-экономическое обоснование

к предложениям по внесению изменений в Закон Пермского края от 22 декабря 2014 г. № 414-ПК «О бюджете Пермского края на 2015 год и на плановый период 2016 и 2017 годов» по

Министерство территориального развития Пермского края

Наименование мероприятия	Наименование расходного обязательства	Закон о бюджете на 2015 год	Сумма поправки (тыс.руб.)	Примечание
1	2	3	4	5
Обеспечение деятельности органов государственной власти (Министерство территориального развития Пермского края) (материальные затраты)	Обеспечение деятельности органов государственной власти (Министерство территориального развития Пермского края) (материальные затраты)	-	-342,9	В соответствии с п.6.3 протокола совещания при губернаторе Пермского края по корректировке показателей бюджета Пермского края на 2015-2017 годы уменьшение на 5% бюджетных ассигнований на материальные затраты на содержание органов государственной власти Пермского края
Обеспечение деятельности органов государственной власти (Министерство территориального развития Пермского края) (оплата труда)	Обеспечение деятельности органов государственной власти (Министерство территориального развития Пермского края) (оплата труда)	-	-91,3	В соответствии с распоряжением председателя Правительства Пермского края от 11 февраля 2015 г. № 2-рчп «Об утверждении предельной штатной численности и фонда должностных окладов исполнительных органов государственной власти Пермского края и Аппарата Правительства Пермского края с 1 января 2015 года» уменьшение бюджетных ассигнований
Итого		-	-434,2	

Первый заместитель министра,
начальник управления развития
и поддержки местного самоуправления



С.В.Усачева

1974

Шестакова Н.В
235 11 67

Финансово-экономическое обоснование

к предложениям по внесению изменений в Закон Пермского края от 22 декабря 2014 г. № 414-ПК «О бюджете Пермского края на 2015 год и на плановый период 2016 и 2017 годов» по

Министерство территориального развития Пермского края

Наименование мероприятия	Наименование расходного обязательства	Закон о бюджете на 2015 год	Сумма поправки (тыс.руб.)	Примечание
1	2	3	4	5
Комплексный инвестиционный план модернизации г. Чусовой пермского края	Комплексный инвестиционный план модернизации г. Чусовой пермского края	-	39 838,9	По итогам реализации в 2014 году мероприятий комплексного инвестиционного плана модернизации города Чусового по состоянию на 01.01.2015 года в бюджете Пермского края образовался остаток неиспользованных средств федерального бюджета в сумме 39838,9 тыс.руб. в том числе на : 1) на строительство подъездной автомобильной дороги к 2-х этажному зданию бизнес-инкубатора, расположенному по адресу г. Чусовой, ул. Коммунистическая, д. 18 - 376 ,6 тыс.руб.; 2) строительство канализационных очистных сооружений, включая КНС, наружные сети водопровода канализации п. Лямино г. Чусового – 39462,3 тыс.руб. В целях дальнейшего финансирования мероприятий комплексного инвестиционного плана модернизации города Чусового в 2015 году и выполнения обязательств по заключенному муниципальному контракту увеличить доходную и расходную части бюджета на 39838,9 тыс. рублей.
Итого		-	39 838,9	

Первый заместитель министра,
начальник управления развития
и поддержки местного самоуправления



С.В.Усачева


1975

Шестакова Н.В
235 11 67

**Финансово-экономическое обоснование
к проекту Закона Пермского края «О внесении изменений и дополнений в
Закон Пермского края «О бюджете Пермского края на 2015 год и
плановый период 2016 и 2017 годов», в части расходов бюджета
Пермского края на 2015 год по Министерству по делам Коми-Пермяцкого
округа Пермского края (1 чтение)**

Предлагается уменьшение расходов Министерства по делам Коми-Пермяцкого округа Пермского края (далее - Министерство) на 2015-2017 годы в рамках Подпрограммы «Обеспечение реализации государственной программы» государственной программы Пермского края "Региональная политика и развитие территорий" на 5 % бюджетных ассигнований на материальные затраты на содержание Министерства (без учета средств, направляемых на уплату налогов и проведение диспансеризации государственных служащих) в сумме 163,7 тыс. рублей ежегодно в соответствии с Протоколом совещания по корректировке бюджета Пермского края на 2015-2017 годы при губернаторе Пермского края от 27.02.2015 № 7.

Заместитель главы Коми - Пермского округа
министра Пермского края



С.П.Старатович

Финансово-экономическое обоснование

к предложениям по внесению изменений в Закон Пермского края от 22 декабря 2014 г. № 414-ПК «О бюджете Пермского края на 2015 год и на плановый период 2016 и 2017 годов» по

Министерство территориального развития Пермского края

Наименование мероприятия	Наименование расходного обязательства	Закон о бюджете на 2015 год	Сумма поправки (тыс.руб.)	Примечание
1	2	3	4	5
Премирование победителей Всероссийского конкурса на звание "Самое благоустроенное городское (сельское) поселение России"	Премирование победителей Всероссийского конкурса на звание "Самое благоустроенное городское (сельское) поселение России"	-	540,0	В соответствии с распоряжением Правительства Российской Федерации от 16 декабря 2013 г. № 2371-р «О присуждении призовых мест муниципальным образованиям по итогам Всероссийского конкурса на звание «Самое благоустроенное городское (сельское) поселение России» и приказом Министерства регионального развития Российской Федерации от 10 ноября 2013 г. № 483 «О проведении результатов Всероссийского конкурса на звание «Самое благоустроенное городское (сельское) поселение России» Хохловское сельское поселение признано одним из победителей конкурса. Сумма неиспользованного по состоянию на 01.01.2015 года остатка средств федерального бюджета на едином счете краевого бюджета составила 540,0 тыс.руб. Увеличить доходную и расходную части бюджета на 540,0 тыс. рублей за счет средств федерального бюджета, предусмотренных на премирование победителей конкурса «Самое благоустроенное городское (сельское) поселение России».
Итого		-	540,00	

Первый заместитель министра,
начальник управления развития
и поддержки местного самоуправления



С.В.Усачева

1977

Шестакова Н.В
235 11 67

Финансово-экономическое обоснование

к предложениям по внесению изменений в Закон Пермского края от 22 декабря 2014 г. № 414-ПК «О бюджете Пермского края на 2015 год и на плановый период 2016 и 2017 годов» по

Министерство по развитию территорий Кизеловского угольного бассейна Пермского края

Наименование мероприятия	Наименование расходного обязательства	Закон о бюджете на 2015 год	Сумма поправки		Примечание
			год	сумма (тыс.руб)	
1	2	3	4		5
Обеспечение деятельности органов государственной власти (Министерство по развитию территорий Кизеловского угольного бассейна) (материальные затраты)	Обеспечение деятельности органов государственной власти (Министерство по развитию территорий Кизеловского угольного бассейна) (материальные затраты)	-	2015 2016 2017	-98,0 -98,0 -98,0	В соответствии с п.6.3 протокола совещания при губернаторе Пермского края по корректировке показателей бюджета Пермского края на 2015-2017 годы уменьшение на 5% бюджетных ассигнований на материальные затраты на содержание органов государственной власти Пермского края
Обеспечение деятельности органов государственной власти (Министерство по развитию территорий Кизеловского угольного бассейна)(оплата труда)	Обеспечение деятельности органов государственной власти (Министерство по развитию территорий Кизеловского угольного бассейна)(оплата труда)	-	2015 2016 2017	-4 222,3 -4 770,7 -4 770,7	Уменьшение штатной численности на 3 единицы
Итого			x	-14 057,7	

Первый заместитель министра,
начальник управления развития
и поддержки местного самоуправления



С.В.Усачева

1978

Шестакова Н.В
235 11 67

**Финансово-экономическое обоснование
увеличения объема средств краевого бюджета на 2015 год по
мероприятию «Предоставление субсидий бюджетам муниципальных
образований на решение вопросов местного значения с участием средств
самообложения граждан»**

В настоящее время по мероприятию «Предоставление субсидий муниципальным образованиям на решение вопросов местного значения с участием средств самообложения граждан» подпрограммы «Развитие общественного самоуправления» государственной программы «Региональная политика и развитие территорий» в бюджете Пермского края предусмотрено 5781,2 тыс. руб.

Данная сумма была рассчитана на основании прогнозов по результатам референдумов, проведенных в сентябре 2013 года.

В соответствии с пунктом 2.4 постановления Правительства Пермского края от 13 апреля 2011 г. № 188-п «Об утверждении Порядка предоставления из бюджета Пермского края субсидий бюджетам муниципальных образований Пермского края на решение вопросов местного значения, осуществляемых с участием средств самообложения граждан, и Методики распределения из бюджета Пермского края субсидий бюджетам муниципальных образований Пермского края» Министерство территориального развития Пермского края на основании заявок органов местного самоуправления муниципальных районов (городских округов) Пермского края определяет плановый объем субсидий бюджетам муниципальных образований Пермского края (далее - плановый объем). В случае превышения планового объема над объемом средств, предусмотренных законом Пермского края о бюджете Пермского края на текущий финансовый год и на плановый период, Министерство в течение 10 рабочих дней со дня возникновения данного обстоятельства выходит с предложениями о внесении изменений в закон Пермского края о бюджете Пермского края.

В соответствии с Методикой распределения из бюджета Пермского края субсидий бюджетам муниципальных образований Пермского края на решение вопросов местного значения, осуществляемых с участием средств самообложения граждан, утвержденной постановлением Правительства Пермского края от 13 апреля 2011 г. № 188-п, объем субсидий для i-го муниципального образования, на территории которого самообложение граждан введено путем проведения местного референдума:

1. в период с 13 марта 2011 года по 7 сентября 2013 года определяется по следующей формуле:

$$C_i = 3 \times C_{Si} + ДП_i$$

2. начиная с 8 сентября 2013 года определяется по следующей формуле:

$$C_i = 5 \times C_{Si} + ДП_i.$$

По результатам проведения местных референдумов в единый день голосования 14.09.2014 г. 13 муниципальных образований Пермского края

ввели самообложение граждан на 2015 год. Общая сумма, на которую предоставлены заявки от муниципалитетов составляет 1773,2 тыс. руб.

Однако, на основании информации, поступившей из муниципальных образований Пермского края, отчетные документы о поступлении средств самообложения граждан планируется предоставить в 2015 году на общую сумму 1567,45 тыс. руб.

Исходя из этого был рассчитан объем средств краевого бюджета, необходимый для предоставления в бюджеты муниципальных образований:

№	Район	Поселение	Сумма в заявке, тыс.руб.	Коэффициент	Необходимый объем средств из бюджета ПК
1.	Бардымский район				
	1	Новоашапское СП	83,00	5	415,00
2.	Карагайский район				
	2	Козьмодемьянское СП	70,00	5	350,00
3.	Кудымкарский район				
	3	Егвинское СП	241,7	5	1 208,50
	4	Ошибское СП	200	5	1 000,00
4.	Октябрьский район				
	5	Русско-Сарсинское	83,4	5	417,00
5.	Осинский район				
	6	Верхнедавыдовское	148,653	5	743,27
6.	Оханский район				
	7	Андреевское СП	66,234	5	331,17
	8	Беляевское СП	62,25	5	311,25
	9	Дубровское СП	124,5	5	622,50
	10	Казанское СП	44,156	5	220,78
	11	Таборское СП	186,75	5	933,75
	12	Тулумбаихинское СП	128,318	5	641,59
7.	Чернушинский район				
	13	Ананьинское СП	128,484	5	642,42
	ИТОГО		1 567,45		7837,23

Кроме того, в муниципальных образованиях, на территории которых самообложение введено в 2012, 2014 годах, на основании Порядков уплаты средств самообложения, действующих на территории муниципалитетов, осуществляется досбор средств самообложения граждан.

Отчетные документы о поступлении средств самообложения граждан в бюджеты муниципальных образований в 4 квартале 2014 года из муниципалитетов, на территории которых самообложение граждан введено в 2012 и 2014 годах, поступают в Министерство территориального развития Пермского края в 1 квартале 2015 года.

На основании информации, поступившей от муниципальных образований общая сумма, запланированная к поступлению в бюджеты

муниципалитетов в 2015 году и уже поступившая в 4 квартале 2014 года, но по которой не предоставлены отчетные документы в Министерство, составляет 1677,17 тыс.руб.

Таким образом, объем средств краевого бюджета, необходимый для предоставления в бюджеты муниципальных образований, на территории которых самообложение введено в 2012, 2014 годах составляет:

Район, год введения самообложения	№	Поселение	Сумма средств, запланированная к поступлению	Коэффициент	Необходимый объем средств из бюджета ПК
Бардымский			216,90		1 079,90
2012	1	Бардымское	2,30	3	6,90
2014	2	Березниковское	10,00	5	50,00
2014	3	Бичуринское	36,80	5	184,00
2014	4	Брюзлинское	3,40	5	17,00
2014	5	Елпачихинское	66,80	5	334,00
2014	6	Печменское	67,10	5	335,50
2014	7	Федорковское	30,50	5	152,50
Карагайский			241,40		1 207,00
2014	1	Никольское	20,00	5	100,00
2014	2	Обвинское	47,40	5	237,00
2014	3	Рождественское	174,00	5	870,00
Октябрьский			49,95		249,75
2014	1	Басинское	38,75	5	193,75
2014	2	Енапаевское	11,20	5	56,00
Пермский			239,00		1 195,00
2014	1	Кукуштанское	239,00	5	1 195,00
Соликамский			476,10		2 378,70
2014	1	Басимское	22,80	5	114,00
2014	2	Половодовское	178,25	5	891,25
2014	3	Родниковское	198,65	5	993,25
2014	4	Тохтуевское	75,50	5	377,50
2012		Тохтуевское	0,90	3	2,7
Карагайский			39,40		118,20
2012	1	Нердвинское	39,40	3	118,2
Ординский			11,00		33,00
2012	1	Ординское	11,00	3	33
Очерский			8,62		25,87
2012	1	Очерское	8,62	3	25,869
Пермский			2,80		8,40
2012	1	Юго-Камское	2,80	3	8,4
Итого			1677,17		6295,82

Кроме того 22 марта 2015 года на территории Платошинского сельского поселения Пермского муниципального района будет проведен местный референдум по вопросу введения самообложения граждан. Общая сумма, планируемая муниципалитетом к поступлению в местный бюджет при введении самообложения граждан, составит 392,00 тыс. руб.

Для предоставления в бюджет Платошинского сельского поселения Пермского района из краевого бюджета потребуется:

1981

$392,00 * 5 = 1960,00$ тыс.руб.

Таким образом, объем субсидий для предоставления в бюджеты муниципальных образований на решение вопросов местного значения с участием средств самообложения граждан в 2015 году составит:

$7837,23 + 6295,82 + 1960,00 = 16\ 093,04$


Учитывая, что в бюджете Пермского края на предоставление субсидий муниципальным образованиям на решение вопросов местного значения с участием средств самообложения граждан в настоящее время предусмотрено 5781,2 тыс. руб., дополнительно из краевого бюджета на реализацию данного направления потребуется 10 311,84 тыс. руб.

Общий объем средств, необходимый по данному направлению составит в 2015 году 16 093,04 тыс. рублей.

Первый заместитель министра
территориального развития
Пермского края



С.В.Усачева



Финансово-экономическое обоснование увеличения объема средств краевого бюджета на 2015 год по мероприятию
«Предоставление субсидий бюджетам муниципальных образований на решение вопросов местного значения с
участием средств самообложения граждан»

№ п/п	Наименование района, год самообложения	№ п/п	Наименование поселения	Средства самообложения граждан, запланированные к поступлению в 2015, а также по окончании 2014 года	Коэффициент	Сумма, необходимая к предоставлению в 2015 году
	1	2	3	4	5	6
1	Бардымский			83,00		415,00
	2015	1	Новоашапское	83,00	5	415,00
2	Карагайский			70,00		350,00
	2015	1	Козьмодемьянское	70,00	5	350,00
3	Кудымкарский			441,7		2208,5
	2015	1	Егвинское	241,7	5	1 208,50
	2015	2	Ошибское	200	5	1 000,00
4	Октябрьский			83,4		417
	2015	1	Русско-Сарсинское	83,4	5	417,00
5	Осинский			148,653		743,265
	2015	1	Верхнедавыдовское	148,653	5	743,27
6	Оханский			612,208		3061,04
	2015	1	Андреевское	66,234	5	331,17
	2015	2	Беляевское	62,25	5	311,25
	2015	3	Дубровское	124,5	5	622,50
	2015	4	Казанское	44,156	5	220,78
	2015	5	Таборское	186,75	5	933,75
	2015	6	Тулумбанхинское	128,318	5	641,59
7	Чернушинский			128,484		642,42
	2015	1	Ананьинское	128,484	5	642,42
8	Пермский			392		1960
	2015	1	Платошинское	392	5	1 960,00
9	Бардымский			216,90		1 079,90
	2012	1	Бардымское	2,30	3	6,90
	2014	2	Березниковское	10,00	5	50,00
	2014	3	Бичурилинское	36,80	5	184,00
	2014	4	Брюзлинское	3,40	5	17,00
	2014	5	Елпачихинское	66,80	5	334,00
	2014	6	Печменское	67,10	5	335,50
	2014	7	Федорковское	30,50	5	152,50
10	Карагайский			241,40		1 207,00
	2014	1	Никольское	20,00	5	100,00
	2014	2	Обвинское	47,40	5	237,00
	2014	3	Рождественское	174,00	5	870,00
11	Октябрьский			49,95		249,75
	2014	1	Басинское	38,75	5	193,75
	2014	2	Енапаевское	11,20	5	56,00
12	Пермский			239,00		1 195,00
	2014	1	Кукуштанское	239,00	5	1 195,00
13	Соликамский			476,10		2 378,70
	2014	1	Басимское	22,80	5	114,00
	2014	2	Половодовское	178,25	5	891,25
	2014	3	Родниковское	198,65	5	993,25
	2014	4	Тохтуевское	75,50	5	377,50
	2012		Тохтуевское	0,90	3	2,70
14	Карагайский			39,40		118,20
	2012	1	Пердвинское	39,40	3	118,20
15	Ординский			11,00		33,00
	2012	1	Ординское	11,00	3	33,00
16	Очерский			8,62		25,87
	2012	1	Очерское	8,62	3	25,87
17	Пермский			2,80		8,40
	2012	1	Юго-Камское	2,80	3	8,40
	ИТОГО	35		3 244,62		16 093,04
						5781,20
						10 311,84

В настоящее время в бюджете ПК предусмотрено

Итого дополнительно необходимо

Первый заместитель министра
территориального развития Пермского края



С.В. Усачева

**Финансово-экономическое обоснование
к проекту Закона Пермского края «О внесении изменений и дополнений в
Закон Пермского края «О бюджете Пермского края на 2015 год и
плановый период 2016 и 2017 годов», в части расходов бюджета
Пермского края на 2015 год по Министерству по делам Коми-Пермяцкого
округа Пермского края (1 чтение)**

Предлагается увеличение расходов Министерству по делам Коми-Пермяцкого округа Пермского края в рамках Государственной программы Пермского края "Региональная политика и развитие территорий" на финансирование расходов на текущее содержание и техническую эксплуатацию газопровода-отвода Очер-Кудымкар-Купрос и ГРС Кудымкар и с. Купрос, ВЛ-10кВ, ЦРРЛ в целях недопущения бесперебойного функционирования опасного производственного объекта в сумме 18098,7 тыс. рублей (Приложение 1), в том числе:

на оплату коммунальных услуг, электроэнергии по объектам газопровода-отвода Очер-Кудымкар-Купрос, находящимся в постоянном безвозмездном пользовании ГКУ ПК «Дирекция строящихся газопроводов «Коми-Пермстройгаз» в сумме 321,9 тыс. рублей;

на техническую эксплуатацию газопровода – отвода Очер-Кудымкар-Купрос, ГРС г. Кудымкар, с. Купрос, ВЛ-10Кв, ЦРРЛ на сумму 17770,5 тыс. рублей;

на оплату услуг связи – 6,3 тыс. рублей.

Глава Коми - Пермского округа -
министр Пермского края



В.В.Рычков

**Расчет расходов на текущее содержание и техническую эксплуатацию
газопровода-отвода "Очер- Кудымкар-Купрос" и ГРС Кудымкар и с. Купрос,
ВЛ-10кВ, ЦРРЛ на 6 месяцев 2015 года**

№ п/п	Наименование показателя	Сумма, рублей
1.	Техническая эксплуатация газопровода- отвода Очер-Кудымкар-Купрос, ГРС г. Кудымкар, с Купрос, ВЛ-10кВ, ЦРРЛ	17 770 509,3
2.	Расходы на оплату коммунальных услуг по объектам газопровода-отвода Очер-Кудымкар-Купрос	321 953,9
3.	Расходы на оплату услуг связи по объектам газопровода-отвода Очер-Кудымкар-Купрос	6 257,6
	Итого	18 098 720,7

ФИНАНСОВО-ЭКОНОМИЧЕСКОЕ ОБОСНОВАНИЕ

Субсидии, передаваемые в 2015 г. бюджетам муниципальных образований на реализацию муниципальных программ, приоритетных муниципальных проектов в рамках приоритетных региональных проектов, инвестиционных проектов муниципальных образований, тыс. рублей

№ п/п	Наименование муниципальных образований	Утверждено на 2015 г.		Сумма поправки к 1чт. на 2015 год					Всего на 2015 г. с учетом поправок (1 чт.)	
		Сумма всего	в том числе на переселение граждан из аварийного жилищного фонда	Сумма всего	в том числе на переселение граждан из аварийного жилищного фонда	объем сокращаемых субсидий городским и сельским поселениям и формирование нераспределенного остатка	увеличение объема субсидий на сумму остатков средств 2014 года (программные мероприятия)	увеличение объема субсидий на сумму остатков средств РФСР 2014 года (непрограммные мероприятия)	Сумма всего	в том числе на переселение граждан из аварийного жилищного фонда
1	2	3	4	5	6	7	8	9	10	11
1	г.Пермь	233 105,8	157 397,1	68 392,6	51 400,8	0,0	51 400,8	16 991,8	301 498,4	208 797,9
2	Александровский муниципальный район, всего	26 563,7	7 367,3	1 514,2	0,0	-7 589,8	6 922,8	2 181,2	28 077,9	7 367,3
	р-н Александровский	18 973,9	7 367,3	2 181,2	0,0	0,0	0,0	2 181,2	21 155,1	7 367,3
	Александровское городское поселение	3 631,9		2 825,0	0,0	-3 631,9	6 456,9	0,0	6 456,9	0,0
	Всеволодо-Вильвенское городское поселение	1 277,4		-811,5	0,0	-1 277,4	465,9	0,0	465,9	0,0
	Яйвинское городское поселение	2 611,7		-2 611,7	0,0	-2 611,7	0,0	0,0	0,0	0,0
	Скопкортненское сельское поселение	68,8		-68,8	0,0	-68,8	0,0	0,0	0,0	0,0
3	г.Березинки	34 221,9		19 557,3	0,0	0,0	2 961,4	16 595,9	53 779,2	0,0
4	Гремячинский муниципальный район, всего	10 948,7		2 033,0	0,0	-3 128,3	4 096,0	1 065,3	12 981,7	0,0
	р-н Гремячинский	7 820,4		1 137,4	0,0	0,0	72,1	1 065,3	8 957,8	0,0
	Гремячинское городское поселение	2 450,6		1 573,3	0,0	-2 450,6	4 023,9	0,0	4 023,9	0,0
	Усьвинское сельское поселение	109,1		-109,1	0,0	-109,1	0,0	0,0	0,0	0,0
	Шумихинское сельское поселение	262,9		-262,9	0,0	-262,9	0,0	0,0	0,0	0,0
	Юбилейнинское сельское поселение	305,7		-305,7	0,0	-305,7	0,0	0,0	0,0	0,0
5	г.Губаха	0,0		28 313,1	24 785,6	0,0	25 700,7	2 612,4	28 313,1	24 785,6
6	Добрянский муниципальный район, всего	50 673,5	18 100,7	7 538,2	0,0	-14 478,6	21 830,0	186,8	58 211,7	18 100,7
	р-н Добрянский	36 194,9	18 100,7	20 186,8	0,0	0,0	20 000,0	186,8	56 381,7	18 100,7
	Добрянское городское поселение	8 634,8		-7 978,4	0,0	-8 634,8	656,4	0,0	656,4	0,0
	Полазенское городское поселение	3 352,4		-3 352,4	0,0	-3 352,4	0,0	0,0	0,0	0,0
	Вильвенское сельское поселение	367,9		299,6	0,0	-367,9	667,5	0,0	667,5	0,0
	Висимское сельское поселение	331,5		25,5	0,0	-331,5	357,0	0,0	357,0	0,0
	Дивьянское сельское поселение	512,8		-512,8	0,0	-512,8	0,0	0,0	0,0	0,0
	Краснослудское сельское поселение	565,5		-416,4	0,0	-565,5	149,1	0,0	149,1	0,0
	Перемское сельское поселение	404,9		-404,9	0,0	-404,9	0,0	0,0	0,0	0,0
	Сенькинское сельское поселение	308,8		-308,8	0,0	-308,8	0,0	0,0	0,0	0,0
7	Кизеловский муниципальный район, всего	19 991,2		1 461,1	0,0	-5 711,9	1 050,5	6 122,5	21 452,3	0,0
	р-н Кизеловский	14 279,3		3 396,8	0,0	0,0	0,0	3 396,8	17 676,1	0,0
	Кизеловское городское поселение	4 390,4		-614,2	0,0	-4 390,4	1 050,5	2 725,7	3 776,2	0,0
	Центрально-Коспашское сельское поселение	358,2		-358,2	0,0	-358,2	0,0	0,0	0,0	0,0
	Шахтинское сельское поселение	258,0		-258,0	0,0	-258,0	0,0	0,0	0,0	0,0
	Южно-Коспашское сельское поселение	365,4		-365,4	0,0	-365,4	0,0	0,0	0,0	0,0
	Северно-Коспашское сельское поселение	339,9		-339,9	0,0	-339,9	0,0	0,0	0,0	0,0
8	Краснокамский муниципальный район, всего	64 818,8	25 681,8	14 916,6	12 047,7	-18 520,3	25 271,0	8 165,9	79 735,4	37 729,5
	р-н Краснокамский	46 298,5	25 681,8	27 404,4	12 047,7	0,0	19 683,9	7 720,5	73 702,9	37 729,5
	Краснокамское городское поселение	13691,5		-13 691,5	0,0	-13 691,5	0,0	0,0	0,0	0,0
	Оверятское городское поселение	2559,5		847,6	0,0	-2559,5	3 407,1	0,0	3 407,1	0,0
	Майское сельское поселение	1781,8		398,2	0,0	-1781,8	2 180,0	0,0	2 180,0	0,0
	Стряпунинское сельское поселение	487,5		-42,1	0,0	-487,5	0,0	445,4	445,4	0,0
9	г.Кунгур	42 556,9	11 962,9	0,0	0,0	0,0	0,0	0,0	42 556,9	11 962,9
10	г.Лысьва	48 179,5	7 797,6	16 370,0	0,0	0,0	16 119,9	250,1	64 549,5	7 797,6

1986

№ п/п	Наименование муниципальных образований	Утверждено на 2015 г.		Сумма поправки к 1чт. на 2015 год					Всего на 2015 г. с учетом поправок (1 чт.)	
		Сумма всего	в том числе на переселение граждан из аварийного жилищного фонда	Сумма всего	в том числе на переселение граждан из аварийного жилищного фонда	объем сокращаемых субсидий городским и сельским поселениям и формирование нераспределенного остатка	увеличение объема субсидий на сумму остатков средств 2014 года (программные мероприятия)	увеличение объема субсидий на сумму остатков средств РФСР 2014 года (непрограммные мероприятия)	Сумма всего	в том числе на переселение граждан из аварийного жилищного фонда
1	2	3	4	5	6	7	8	9	10	11
11	г.Солликамск	61 082,1	34 456,9	1 565,2	0,0	0,0	0,0	-13565,2	62 647,3	34 456,9
12	Чайковский муниципальный район, всего	93 181,6	10 030,8	28 155,6	8 696,1	-26 624,1	41 196,4	13 583,3	121 337,2	18 726,9
	р-н Чайковский	66 557,5	10 030,8	17 528,1	8 696,1	0,0	8 696,1	8 832,0	84 085,6	18 726,9
	Чайковское городское поселение	21 145,2		12 024,8	0,0	-21 145,2	28 970,0	4 200,0	33 170,0	0,0
	Альняшинское сельское поселение	345,0		-345,0	0,0	-345,0	0,0	0,0	0,0	0,0
	Большебукорское сельское поселение	316,7		-316,7	0,0	-316,7	0,0	0,0	0,0	0,0
	Ваньковское сельское поселение	551,5		49,4	0,0	-551,5	600,9	0,0	600,9	0,0
	Зипуновское сельское поселение	307,0		-307,0	0,0	-307,0	0,0	0,0	0,0	0,0
	Марковское сельское поселение	954,1		786,6	0,0	-954,1	1 740,7	0,0	1 740,7	0,0
	Ольховское сельское поселение	872,5		-872,5	0,0	-872,5	0,0	0,0	0,0	0,0
	Сосновское сельское поселение	414,8		-414,8	0,0	-414,8	0,0	0,0	0,0	0,0
	Уральское сельское поселение	249,9		22,2	0,0	-249,9	272,1	0,0	272,1	0,0
	Фокинское сельское поселение	1 467,4		0,5	0,0	-1 467,4	916,6	551,3	1 467,9	0,0
13	Чусовской муниципальный район, всего	62 042,6	33 132,2	-14 154,5	0,0	-17 727,0	3 163,4	409,1	47 888,1	33 132,2
	р-н Чусовской	44 315,6	33 132,2	245,4	0,0	0,0	0,0	245,4	44 561,0	33 132,2
	Чусовское городское поселение	12 863,8		-11 542,1	0,0	-12 863,8	1 321,7	0,0	1 321,7	0,0
	Калинское сельское поселение	653,0		-422,0	0,0	-653,0	231,0	0,0	231,0	0,0
	Комарихинское сельское поселение	640,8		61,4	0,0	-640,8	702,2	0,0	702,2	0,0
	Скальнинское сельское поселение	1 781,8		-1 781,8	0,0	-1 781,8	0,0	0,0	0,0	0,0
	Верхнечусовское Городковское сельское поселен	589,0		87,3	0,0	-589,0	512,6	163,7	676,3	0,0
	Верхнекалинское сельское поселение	605,3		-209,4	0,0	-605,3	395,9	0,0	395,9	0,0
	Никифоровское сельское поселение	286,3		-286,3	0,0	-286,3	0,0	0,0	0,0	0,0
	Сельское сельское поселение	307,0		-307,0	0,0	-307,0	0,0	0,0	0,0	0,0
14	Бардымский муниципальный район, всего	22 463,2		1 212,1	0,0	-6 418,2	7 630,3	0,0	23 675,3	0,0
	р-н Бардымский	16 045,0		0,0	0,0	0,0	0,0	0,0	16 045,0	0,0
	Бардымское сельское поселение	2 458,2		1 881,5	0,0	-2 458,2	4 339,7	0,0	4 339,7	0,0
	Березинское сельское поселение	253,4		419,6	0,0	-253,4	673,0	0,0	673,0	0,0
	Бичуринское сельское поселение	434,2		-277,5	0,0	-434,2	156,7	0,0	156,7	0,0
	Брюзлинское сельское поселение	201,4		-201,4	0,0	-201,4	0,0	0,0	0,0	0,0
	Елпачинское сельское поселение	503,1		91,8	0,0	-503,1	594,9	0,0	594,9	0,0
	Красноярское сельское поселение	575,7		-61,6	0,0	-575,7	514,1	0,0	514,1	0,0
	Ново-Ашاپское сельское поселение	115,8		-115,8	0,0	-115,8	0,0	0,0	0,0	0,0
	Печменское сельское поселение	429,9		-429,9	0,0	-429,9	0,0	0,0	0,0	0,0
	Сарашевское сельское поселение	656,6		-164,3	0,0	-656,6	492,3	0,0	492,3	0,0
	Тюндюковское сельское поселение	352,4		-134,9	0,0	-352,4	217,5	0,0	217,5	0,0
	Федорковское сельское поселение	310,8		331,3	0,0	-310,8	642,1	0,0	642,1	0,0
	Шермейское сельское поселение	126,7		-126,7	0,0	-126,7	0,0	0,0	0,0	0,0
15	Березовский муниципальный район, всего	14 363,8		-2 919,4	0,0	-4 104,0	989,8	194,8	11 444,4	0,0
	р-н Березовский	10 259,8		194,8	0,0	0,0	0,0	194,8	10 454,6	0,0
	Березовское сельское поселение	1 913,1		-1 913,1	0,0	-1 913,1	0,0	0,0	0,0	0,0
	Асовское сельское поселение	559,4		-559,4	0,0	-559,4	0,0	0,0	0,0	0,0
	Дубовское сельское поселение	285,6		-285,6	0,0	-285,6	0,0	0,0	0,0	0,0
	Сосновское сельское поселение	241,7		33,6	0,0	-241,7	275,3	0,0	275,3	0,0
	Заборинское сельское поселение	295,5		-108,7	0,0	-295,5	186,8	0,0	186,8	0,0

№ п/п	Наименование муниципальных образований	Утверждено на 2015 г.		Сумма поправки к 1чт. на 2015 год					Всего на 2015 г. с учетом поправок (1 чт.)	
		Сумма всего	в том числе на переселение граждан из аварийного жилищного фонда	Сумма всего	в том числе на переселение граждан из аварийного жилищного фонда	объем сокращаемых субсидий городским и сельским поселениям и формирование нераспределенного остатка	увеличение объема субсидий на сумму остатков средств 2014 года (программные мероприятия)	увеличение объема субсидий на сумму остатков средств РФСР 2014 года (непрограммные мероприятия)	Сумма всего	в том числе на переселение граждан из аварийного жилищного фонда
1	2	3	4	5	6	7	8	9	10	11
	Кляповское сельское поселение	399,5		128,2	0,0	-399,5	527,7	0,0	527,7	0,0
	Переборское сельское поселение	409,2		-409,2	0,0	-409,2	0,0	0,0	0,0	0,0
16	Большесосновский муниципальный район, всего	11 642,1	7 880,8	4 950,3	0,0	-3 326,4	7 900,0	376,7	16 592,4	7 880,8
	р-н Большесосновский	8 315,7	7 880,8	5 841,0	0,0	0,0	5 735,8	105,2	14 156,7	7 880,8
	Большесосновское сельское поселение	1 542,6		-308,2	0,0	-1 542,6	1 234,4	0,0	1 234,4	0,0
	Кленовское сельское поселение	200,9		-200,9	0,0	-200,9	0,0	0,0	0,0	0,0
	Левинское сельское поселение	128,0		142,5	0,0	-128,0	270,5	0,0	270,5	0,0
	Петропавловское сельское поселение	244,0		290,8	0,0	-244,0	263,3	271,5	534,8	0,0
	Полозовское сельское поселение	491,6		-491,6	0,0	-491,6	0,0	0,0	0,0	0,0
	Тойкинское сельское поселение	152,7		19,0	0,0	-152,7	171,7	0,0	171,7	0,0
	Черновское сельское поселение	566,6		-342,3	0,0	-566,6	224,3	0,0	224,3	0,0
17	Верещагинский муниципальный район, всего	36 717,4		-6 442,9	0,0	-10 491,0	4 048,1	0,0	30 274,5	0,0
	р-н Верещагинский	26 226,4		0,0	0,0	0,0	0,0	0,0	26 226,4	0,0
	Верещагинское городское поселение	6 045,2		-5 420,4	0,0	-6 045,2	624,8	0,0	624,8	0,0
	Бородульское сельское поселение	299,1		15,3	0,0	-299,1	314,4	0,0	314,4	0,0
	Вознесенское сельское поселение	842,2		-842,2	0,0	-842,2	0,0	0,0	0,0	0,0
	Зюкайское сельское поселение	1 280,5		804,7	0,0	-1 280,5	2 085,2	0,0	2 085,2	0,0
	Нижнегалинское сельское поселение	427,6		-427,6	0,0	-427,6	0,0	0,0	0,0	0,0
	Путинское сельское поселение	724,6		299,1	0,0	-724,6	1 023,7	0,0	1 023,7	0,0
	Селычевское сельское поселение	871,8		-871,8	0,0	-871,8	0,0	0,0	0,0	0,0
18	Горнозаводский муниципальный район, всего	22 232,6		-6 399,9	0,0	-6 336,1	7 289,5	5 446,5	28 632,5	0,0
	р-н Горнозаводский	15 896,5		5 265,7	0,0	0,0	0,0	5 265,7	21 162,2	0,0
	Горнозаводское городское поселение	3 084,5		3 047,7	0,0	-3 084,5	6 132,2	0,0	6 132,2	0,0
	Бисерское сельское поселение	300,9		346,8	0,0	-300,9	647,7	0,0	647,7	0,0
	Кузье-Александровское сельское поселение	528,3		-528,3	0,0	-528,3	0,0	0,0	0,0	0,0
	Пашинское сельское поселение	1 027,8		-847,0	0,0	-1 027,8	0,0	180,8	180,8	0,0
	Сарановское сельское поселение	260,8		-260,8	0,0	-260,8	0,0	0,0	0,0	0,0
	Теплогорское сельское поселение	893,9		-893,9	0,0	-893,9	0,0	0,0	0,0	0,0
	Медведкинское сельское поселение	239,9		269,7	0,0	-239,9	509,6	0,0	509,6	0,0
19	Еловский муниципальный район, всего	8 733,9		-560,1	0,0	-2 495,5	1 935,4	0,0	8 173,8	0,0
	р-н Еловский	6 238,4		0,0	0,0	0,0	0,0	0,0	6 238,4	0,0
	Еловское сельское поселение	1 594,4		-29,2	0,0	-1 594,4	1 565,2	0,0	1 565,2	0,0
	Брюховское сельское поселение	363,9		-191,0	0,0	-363,9	172,9	0,0	172,9	0,0
	Дубровское сельское поселение	256,8		-256,8	0,0	-256,8	0,0	0,0	0,0	0,0
	Сугановское сельское поселение	176,4		20,9	0,0	-176,4	197,3	0,0	197,3	0,0
	Малолусинское сельское поселение	104,0		-104,0	0,0	-104,0	0,0	0,0	0,0	0,0
20	Ильинский муниципальный район, всего	17 252,5		1 481,0	0,0	-4 929,4	6 410,4	0,0	18 733,5	0,0
	р-н Ильинский	12 323,1		2 663,7	0,0	0,0	2 663,7	0,0	14 986,8	0,0
	Ильинское сельское поселение	1 925,6		1 723,6	0,0	-1 925,6	3 649,2	0,0	3 649,2	0,0
	Чермозское городское поселение	1 020,9		-1 020,9	0,0	-1 020,9	0,0	0,0	0,0	0,0
	Ивановское сельское поселение	248,3		-248,3	0,0	-248,3	0,0	0,0	0,0	0,0
	Васильевское сельское поселение	447,2		-447,2	0,0	-447,2	0,0	0,0	0,0	0,0
	Посерское сельское поселение	275,9		-275,9	0,0	-275,9	0,0	0,0	0,0	0,0
	Сретенское сельское поселение	806,2		-708,7	0,0	-806,2	97,5	0,0	97,5	0,0

1988

№ п/п	Наименование муниципальных образований	Утверждено на 2015 г.		Сумма поправки к 1чт. на 2015 год					Всего на 2015 г. с учетом поправок (1 чт.)	
		Сумма всего	в том числе на переселение граждан из аварийного жилищного фонда	Сумма всего	в том числе на переселение граждан из аварийного жилищного фонда	объем сокращаемых субсидий городским и сельским поселениям и формирование нераспределенного остатка	увеличение объема субсидий на сумму остатков средств 2014 года (программные мероприятия)	увеличение объема субсидий на сумму остатков средств РФСР 2014 года (непрограммные мероприятия)	Сумма всего	в том числе на переселение граждан из аварийного жилищного фонда
1	2	3	4	5	6	7	8	9	10	11
	Филатовское сельское поселение	205,3		-205,3	0,0	-205,3	0,0	0,0	0,0	0,0
21	Карагайский муниципальный район, всего	19 414,8		-829,8	178,9	-5 547,2	2 315,6	2 401,8	18 585,0	178,9
	р-н Карагайский	13 867,6		2 580,7	178,9	0,0	178,9	2 401,8	16 448,3	178,9
	Карагайское сельское поселение	2 170,6		-1 538,2	0,0	-2 170,6	632,4	0,0	632,4	0,0
	Козьмодемьяновское сельское поселение	250,6		-42,3	0,0	-250,6	208,3	0,0	208,3	0,0
	Менделеевское сельское поселение	1 487,8		-1 355,8	0,0	-1 487,8	132,0	0,0	132,0	0,0
	Нердвинское сельское поселение	558,9		49,8	0,0	-558,9	608,7	0,0	608,7	0,0
	Никольское сельское поселение	316,4		-316,4	0,0	-316,4	0,0	0,0	0,0	0,0
	Обвинское сельское поселение	324,8		-324,8	0,0	-324,8	0,0	0,0	0,0	0,0
	Рождественское сельское поселение	438,1		117,2	0,0	-438,1	555,3	0,0	555,3	0,0
22	Книшертский муниципальный район, всего	11 003,1		-1 833,9	0,0	-3 143,8	1 309,9	0,0	9 169,2	0,0
	р-н Книшертский	7 859,3		721,7	0,0	0,0	721,7	0,0	8 581,0	0,0
	Усть-Книшертское сельское поселение	1 423,8		-1 423,8	0,0	-1 423,8	0,0	0,0	0,0	0,0
	Андреевское сельское поселение	428,6		-428,6	0,0	-428,6	0,0	0,0	0,0	0,0
	Кордонское сельское поселение	355,2		-355,2	0,0	-355,2	0,0	0,0	0,0	0,0
	Осиневское сельское поселение	539,5		48,7	0,0	-539,5	588,2	0,0	588,2	0,0
	Посадское сельское поселение	396,7		-396,7	0,0	-396,7	0,0	0,0	0,0	0,0
23	Куединский муниципальный район, всего	23 083,5		-515,4	246,7	-6 595,5	6 080,1	0,0	22 568,1	246,7
	р-н Куединский	16 488,0		246,7	246,7	0,0	246,7	0,0	16 734,7	246,7
	Куединское сельское поселение	2 995,5		1 846,7	0,0	-2 995,5	4 842,2	0,0	4 842,2	0,0
	Бикбардинское сельское поселение	248,6		-248,6	0,0	-248,6	0,0	0,0	0,0	0,0
	Большегондырское сельское поселение	737,4		-737,4	0,0	-737,4	0,0	0,0	0,0	0,0
	Большекустовское сельское поселение	257,8		-134,9	0,0	-257,8	122,9	0,0	122,9	0,0
	Большеузинское сельское поселение	589,0		-414,5	0,0	-589,0	174,5	0,0	174,5	0,0
	Нижнесавинское сельское поселение	249,6		19,4	0,0	-249,6	269,0	0,0	269,0	0,0
	Ошынское сельское поселение	414,3		-220,9	0,0	-414,3	193,4	0,0	193,4	0,0
	Талмазское сельское поселение	171,3		-171,3	0,0	-171,3	0,0	0,0	0,0	0,0
	Федоровское сельское поселение	328,2		-96,8	0,0	-328,2	231,4	0,0	231,4	0,0
	Шагиртское сельское поселение	603,8		-603,8	0,0	-603,8	0,0	0,0	0,0	0,0
24	Кунгурский муниципальный район, всего	38 451,4		-6 031,9	0,0	-10 986,5	4 954,6	0,0	32 419,5	0,0
	р-н Кунгурский	27 464,9		0,0	0,0	0,0	0,0	0,0	27 464,9	0,0
	Бырманское сельское поселение	341,4		33,5	0,0	-341,4	374,9	0,0	374,9	0,0
	Голдыревское сельское поселение	502,6		-502,6	0,0	-502,6	0,0	0,0	0,0	0,0
	Зарубинское сельское поселение	524,2		-524,2	0,0	-524,2	0,0	0,0	0,0	0,0
	Калининское сельское поселение	723,6		-278,5	0,0	-723,6	445,1	0,0	445,1	0,0
	Комсомольское сельское поселение	852,4		-211,1	0,0	-852,4	641,3	0,0	641,3	0,0
	Кыласовское сельское поселение	600,0		-600,0	0,0	-600,0	0,0	0,0	0,0	0,0
	Ленское сельское поселение	727,2		-200,5	0,0	-727,2	526,7	0,0	526,7	0,0
	Мазунинское сельское поселение	333,3		-333,3	0,0	-333,3	0,0	0,0	0,0	0,0
	Моховское сельское поселение	700,9		-184,0	0,0	-700,9	516,9	0,0	516,9	0,0
	Насадское сельское поселение	207,3		19,4	0,0	-207,3	226,7	0,0	226,7	0,0
	Неволинское сельское поселение	631,6		-310,6	0,0	-631,6	321,0	0,0	321,0	0,0
	Плехановское сельское поселение	768,8		-768,8	0,0	-768,8	0,0	0,0	0,0	0,0
	Сергинское сельское поселение	561,5		-239,3	0,0	-561,5	322,2	0,0	322,2	0,0

№ п/п	Наименование муниципальных образований	Утверждено на 2015 г.		Сумма поправки к 1чт. на 2015 год					Всего на 2015 г. с учетом поправок (1 чт.)	
		Сумма всего	в том числе на переселение граждан из аварийного жилищного фонда	Сумма всего	в том числе на переселение граждан из аварийного жилищного фонда	объем сокращаемых субсидий городским и сельским поселениям и формирование нераспределенного остатка	увеличение объема субсидий на сумму остатков средств 2014 года (программные мероприятия)	увеличение объема субсидий на сумму остатков средств РФСР 2014 года (непрограммные мероприятия)	Сумма всего	в том числе на переселение граждан из аварийного жилищного фонда
1	2	3	4	5	6	7	8	9	10	11
	Троельжанское сельское поселение	618,3		53,4	0,0	-618,3	671,7	0,0	671,7	0,0
	Усть-Турское сельское поселение	549,0		-197,8	0,0	-549,0	351,2	0,0	351,2	0,0
	Филипповское сельское поселение	932,4		-932,4	0,0	-932,4	0,0	0,0	0,0	0,0
	Шадейское сельское поселение	573,4		-16,5	0,0	-573,4	556,9	0,0	556,9	0,0
	Ергачинское сельское поселение	538,0		-538,0	0,0	-538,0	0,0	0,0	0,0	0,0
	Тихановское сельское поселение	300,6		-300,6	0,0	-300,6	0,0	0,0	0,0	0,0
25	Красновишерский муниципальный район, всего	19 205,0	4 854,0	39 588,4	2 195,9	-5 487,2	2 772,5	42 303,1	58 793,4	7 049,9
	р-н Красновишерский	13 717,8	4 854,0	44 499,0	2 195,9	0,0	2 195,9	42 303,1	58 216,8	7 049,9
	Красновишерское городское поселение	4 171,9		-4 171,9	0,0	-4 171,9	0,0	0,0	0,0	0,0
	Верх-Язывинское сельское поселение	632,3		-429,8	0,0	-632,3	202,5	0,0	202,5	0,0
	Вишерогорское сельское поселение	133,6		-133,6	0,0	-133,6	0,0	0,0	0,0	0,0
	Ваيفское сельское поселение	194,0		-194,0	0,0	-194,0	0,0	0,0	0,0	0,0
	Усть-Язывинское сельское поселение	355,4		18,7	0,0	-355,4	374,1	0,0	374,1	0,0
26	Нытвенский муниципальный район, всего	38 065,9	27 189,5	-7 342,6	-917,0	-10 876,4	3 842,6	608,2	30 723,3	26 272,5
	р-н Нытвенский	27 189,5	27 189,5	2 631,9	-917,0	0,0	2 940,7	608,2	29 821,4	26 272,5
	Нытвенское городское поселение	5 003,7		-5 003,7	0,0	-5 003,7	0,0	0,0	0,0	0,0
	Новоильинское городское поселение	898,8		-571,0	0,0	-898,8	327,8	0,0	327,8	0,0
	Уральское городское поселение	2 043,4		-2 043,4	0,0	-2 043,4	0,0	0,0	0,0	0,0
	Григорьевское сельское поселение	878,1		-878,1	0,0	-878,1	0,0	0,0	0,0	0,0
	Постаноговское сельское поселение	217,0		-217,0	0,0	-217,0	0,0	0,0	0,0	0,0
	Чайковское сельское поселение	964,1		-559,9	0,0	-964,1	404,2	0,0	404,2	0,0
	Чекменевское сельское поселение	248,1		-248,1	0,0	-248,1	0,0	0,0	0,0	0,0
	Шерыньское сельское поселение	623,2		-453,3	0,0	-623,2	169,9	0,0	169,9	0,0
27	Октябрьский муниципальный район, всего	25 899,1	12 912,6	-4 600,1	1 335,4	-7 400,1	2 800,0	0,0	21 299,0	14 248,0
	р-н Октябрьский	18 499,0	12 912,6	1 335,4	1 335,4	0,0	1 335,4	0,0	19 834,4	14 248,0
	Октябрьское городское поселение	2 819,8		-2 819,8	0,0	-2 819,8	0,0	0,0	0,0	0,0
	Сарсинское городское поселение	1 382,0		-1 382,0	0,0	-1 382,0	0,0	0,0	0,0	0,0
	Атнягузинское сельское поселение	217,0		-217,0	0,0	-217,0	0,0	0,0	0,0	0,0
	Басинское сельское поселение	405,4		-405,4	0,0	-405,4	0,0	0,0	0,0	0,0
	Биявашское сельское поселение	208,3		-208,3	0,0	-208,3	0,0	0,0	0,0	0,0
	Богородское сельское поселение	386,3		-386,3	0,0	-386,3	0,0	0,0	0,0	0,0
	Верх-Тюшевское сельское поселение	189,2		-189,2	0,0	-189,2	0,0	0,0	0,0	0,0
	Енапаевское сельское поселение	274,4		-274,4	0,0	-274,4	0,0	0,0	0,0	0,0
	Заводо-Тюшевское сельское поселение	290,2		-290,2	0,0	-290,2	0,0	0,0	0,0	0,0
	Ишмовское сельское поселение	268,5		23,6	0,0	-268,5	292,1	0,0	292,1	0,0
	Петропавловское сельское поселение	197,9		-197,9	0,0	-197,9	0,0	0,0	0,0	0,0
	Русско-Сарсинское сельское поселение	211,1		-211,1	0,0	-211,1	0,0	0,0	0,0	0,0
	Щучье-Озерское сельское поселение	550,0		622,5	0,0	-550,0	1 172,5	0,0	1 172,5	0,0
28	Осинский муниципальный район, всего	26 038,3		10 104,8	0,0	-7 439,9	16 615,5	929,2	36 143,1	0,0
	р-н Осинский	18 598,4		15 929,2	0,0	0,0	15 000,0	929,2	34 527,6	0,0
	Осинское городское поселение	5 522,3		-5 015,5	0,0	-5 522,3	506,8	0,0	506,8	0,0
	Верхнедавидовское сельское поселение	199,4		15,8	0,0	-199,4	215,2	0,0	215,2	0,0
	Горское сельское поселение	167,0		218,3	0,0	-167,0	385,3	0,0	385,3	0,0
	Гремячинское сельское поселение	272,1		18,9	0,0	-272,1	291,0	0,0	291,0	0,0

1930

№ п/п	Наименование муниципальных образований	Утверждено на 2015 г.		Сумма поправки к 1 чт. на 2015 год					Всего на 2015 г. с учетом поправок (1 чт.)	
		Сумма всего	в том числе на переселение граждан из аварийного жилищного фонда	Сумма всего	в том числе на переселение граждан из аварийного жилищного фонда	объем сокращаемых субсидий городским и сельским поселениям и формирование нераспределенного остатка	увеличение объема субсидий на сумму остатков средств 2014 года (программные мероприятия)	увеличение объема субсидий на сумму остатков средств РФСР 2014 года (непрограммные мероприятия)	Сумма всего	в том числе на переселение граждан из аварийного жилищного фонда
1	2	3	4	5	6	7	8	9	10	11
	Комаровское сельское поселение	207,6		-207,6	0,0	-207,6	0,0	0,0	0,0	0,0
	Крыловское сельское поселение	430,7		-430,7	0,0	-430,7	0,0	0,0	0,0	0,0
	Новозалесновское сельское поселение	180,3		36,9	0,0	-180,3	217,2	0,0	217,2	0,0
	Паклинское сельское поселение	284,0		-284,0	0,0	-284,0	0,0	0,0	0,0	0,0
	Пальское сельское поселение	176,5		-176,5	0,0	-176,5	0,0	0,0	0,0	0,0
29	Ординский муниципальный район, всего	13 607,2		20 317,7	0,0	-3 887,9	22 347,6	1 858,0	33 924,9	0,0
	р-н Ординский	9 719,3		20 895,7	0,0	0,0	19 408,9	1 486,8	30 615,0	0,0
	Ординское сельское поселение	1 491,1		558,0	0,0	-1 491,1	1 823,2	225,9	2 049,1	0,0
	Ашапское сельское поселение	580,6		-435,3	0,0	-580,6	0,0	145,3	145,3	0,0
	Карьевское сельское поселение	484,2		-139,6	0,0	-484,2	344,6	0,0	344,6	0,0
	Красноясыльское сельское поселение	472,2		-284,5	0,0	-472,2	187,7	0,0	187,7	0,0
	Медянское сельское поселение	859,8		-276,6	0,0	-859,8	583,2	0,0	583,2	0,0
30	Оханский муниципальный район, всего	14 597,7	4 011,6	2 373,6	0,0	-4 170,9	1 797,3	0,0	12 224,1	4 011,6
	р-н Оханский	10 426,8	4 011,6	0,0	0,0	0,0	0,0	0,0	10 426,8	4 011,6
	Оханское городское поселение	1 817,7		-1 817,7	0,0	-1 817,7	0,0	0,0	0,0	0,0
	Андреевское сельское поселение	218,5		-218,5	0,0	-218,5	0,0	0,0	0,0	0,0
	Беляевское сельское поселение	205,0		200,7	0,0	-205,0	405,7	0,0	405,7	0,0
	Дубровское сельское поселение	528,1		-528,1	0,0	-528,1	0,0	0,0	0,0	0,0
	Казанское сельское поселение	235,9		-235,9	0,0	-235,9	0,0	0,0	0,0	0,0
	Острожское сельское поселение	446,2		439,6	0,0	-446,2	885,8	0,0	885,8	0,0
	Таборское сельское поселение	397,5		-50,6	0,0	-397,5	346,9	0,0	346,9	0,0
	Тулумбанхинское сельское поселение	322,0		-163,1	0,0	-322,0	158,9	0,0	158,9	0,0
31	Очерский муниципальный район, всего	20 301,9	4 385,4	1 375,5	589,6	-5 800,7	7 176,2	0,0	21 677,4	4 975,0
	р-н Очерский	14 501,2	4 385,4	589,6	589,6	0,0	589,6	0,0	15 090,8	4 975,0
	Очерское городское поселение	3 582,7		477,3	0,0	-3 582,7	4 060,0	0,0	4 060,0	0,0
	Павловское городское поселение	1 185,9		81,3	0,0	-1 185,9	1 267,2	0,0	1 267,2	0,0
	Кипринское сельское поселение	229,7		259,2	0,0	-229,7	488,9	0,0	488,9	0,0
	Нововознесенское сельское поселение	296,0		-296,0	0,0	-296,0	0,0	0,0	0,0	0,0
	Спешковское сельское поселение	506,4		264,1	0,0	-506,4	770,5	0,0	770,5	0,0
32	Пермский муниципальный район, всего	93 759,8		-10 021,4	9 432,4	-26 789,3	16 767,9	0,0	83 738,4	9 432,4
	р-н Пермский	66 970,5		9 432,4	9 432,4	0,0	9 432,4	0,0	76 402,9	9 432,4
	Сылвенское сельское поселение	2 609,9		-2 609,9	0,0	-2 609,9	0,0	0,0	0,0	0,0
	Юго-Камское сельское поселение	2 375,1		-2 375,1	0,0	-2 375,1	0,0	0,0	0,0	0,0
	Бершетское сельское поселение	1 004,1		-1 004,1	0,0	-1 004,1	0,0	0,0	0,0	0,0
	Гамовское сельское поселение	1 537,0		-1 537,0	0,0	-1 537,0	0,0	0,0	0,0	0,0
	Двуреченское сельское поселение	2 231,3		-2 231,3	0,0	-2 231,3	0,0	0,0	0,0	0,0
	Заболотское сельское поселение	395,7		-395,7	0,0	-395,7	0,0	0,0	0,0	0,0
	Кондратовское сельское поселение	2 729,5		-497,7	0,0	-2 729,5	2 231,8	0,0	2 231,8	0,0
	Кукуштанское сельское поселение	2 335,6		-343,8	0,0	-2 335,6	1 991,8	0,0	1 991,8	0,0
	Култаевское сельское поселение	2 818,3		-2 818,3	0,0	-2 818,3	0,0	0,0	0,0	0,0
	Лобановское сельское поселение	2 397,0		-2 397,0	0,0	-2 397,0	0,0	0,0	0,0	0,0
	Пальниковское сельское поселение	405,9		-405,9	0,0	-405,9	0,0	0,0	0,0	0,0
	Платошинское сельское поселение	637,2		-97,3	0,0	-637,2	539,9	0,0	539,9	0,0
	Савинское сельское поселение	1 720,6		-177,7	0,0	-1 720,6	1 542,9	0,0	1 542,9	0,0

1997


№ п/п	Наименование муниципальных образований	Утверждено на 2015 г.		Сумма поправки к 1чт. на 2015 год					Всего на 2015 г. с учетом поправок (1 чт.)	
		Сумма всего	в том числе на переселение граждан из аварийного жилищного фонда	Сумма всего	в том числе на переселение граждан из аварийного жилищного фонда	объем сокращаемых субсидий городским и сельским поселениям и формирование нераспределенного остатка	увеличение объема субсидий на сумму остатков средств 2014 года (программные мероприятия)	увеличение объема субсидий на сумму остатков средств РФСР 2014 года (непрограммные мероприятия)	Сумма всего	в том числе на переселение граждан из аварийного жилищного фонда
1	2	3	4	5	6	7	8	9	10	11
	Усть-Качкинское сельское поселение	1 504,9		-475,8	0,0	-1 504,9	1 029,1	0,0	1 029,1	0,0
	Фроловское сельское поселение	1 118,3		-1 118,3	0,0	-1 118,3	0,0	0,0	0,0	0,0
	Хохловское сельское поселение	335,3		-335,3	0,0	-335,3	0,0	0,0	0,0	0,0
	Юговское сельское поселение	633,6		-633,6	0,0	-633,6	0,0	0,0	0,0	0,0
33	Сивинский муниципальный район, всего	12 881,7	598,3	-2 338,0	0,0	-3 680,6	613,1	729,5	10 543,7	598,3
	р-н Сивинский	9 201,1	598,3	118,6	0,0	0,0	0,0	118,6	9 319,7	598,3
	Сивинское сельское поселение	1 858,3		-1 858,3	0,0	-1 858,3	0,0	0,0	0,0	0,0
	Бубинское сельское поселение	724,1		-724,1	0,0	-724,1	0,0	0,0	0,0	0,0
	Екатерининское сельское поселение	557,9		55,2	0,0	-557,9	613,1	0,0	613,1	0,0
	Северокоммунарское сельское поселение	540,3		70,6	0,0	-540,3	0,0	610,9	610,9	0,0
34	Соликамский муниципальный район, всего	14 954,8	3 591,5	-3 894,0	0,0	-4 273,0	156,3	222,7	11 060,8	3 591,5
	р-н Соликамский	10 681,8	3 591,5	0,0	0,0	0,0	0,0	0,0	10 681,8	3 591,5
	Басимское сельское поселение	142,5		13,8	0,0	-142,5	156,3	0,0	156,3	0,0
	Касибское сельское поселение	294,0		-71,3	0,0	-294,0	0,0	222,7	222,7	0,0
	Краснобережское сельское поселение	839,9		-839,9	0,0	-839,9	0,0	0,0	0,0	0,0
	Половодовское сельское поселение	940,4		-940,4	0,0	-940,4	0,0	0,0	0,0	0,0
	Родниковское сельское поселение	573,7		-573,7	0,0	-573,7	0,0	0,0	0,0	0,0
	Тохтуевское сельское поселение	715,5		-715,5	0,0	-715,5	0,0	0,0	0,0	0,0
	Тюлькинское сельское поселение	767,0		-767,0	0,0	-767,0	0,0	0,0	0,0	0,0
35	Суксунский муниципальный район, всего	17 633,6	4 202,2	-3 038,2	0,0	-5 038,3	2 000,1	0,0	14 595,4	4 202,2
	р-н Суксунский	12 595,3	4 202,2	0,0	0,0	0,0	0,0	0,0	12 595,3	4 202,2
	Суксунское городское поселение	2 115,8		-2 115,8	0,0	-2 115,8	0,0	0,0	0,0	0,0
	Киселевское сельское поселение	673,6		32,9	0,0	-673,6	706,5	0,0	706,5	0,0
	Ключевское сельское поселение	1 207,1		86,5	0,0	-1 207,1	1 293,6	0,0	1 293,6	0,0
	Посадугинское сельское поселение	1 041,8		-1 041,8	0,0	-1 041,8	0,0	0,0	0,0	0,0
36	Усольский муниципальный район, всего	12 559,5	5 526,1	-929,9	1 244,1	-3 588,5	1 909,6	749,0	11 629,6	6 770,2
	р-н Усольский	8 971,0	5 526,1	1 993,1	1 244,1	0,0	1 244,1	749,0	10 964,1	6 770,2
	Усольское городское поселение	2 223,1		-1 557,6	0,0	-2 223,1	665,5	0,0	665,5	0,0
	Орлинское сельское поселение	578,3		-578,3	0,0	-578,3	0,0	0,0	0,0	0,0
	Романовское сельское поселение	329,7		-329,7	0,0	-329,7	0,0	0,0	0,0	0,0
	Троицкое сельское поселение	457,4		-457,4	0,0	-457,4	0,0	0,0	0,0	0,0
37	Уинский муниципальный район, всего	9 413,0		12 863,2	0,0	-2 689,6	242,0	15 310,8	22 276,2	0,0
	р-н Уинский	6 723,4		15 310,8	0,0	0,0	0,0	15 310,8	22 034,2	0,0
	Уинское сельское поселение	1 148,9		-1 148,9	0,0	-1 148,9	0,0	0,0	0,0	0,0
	Аспинское сельское поселение	424,8		-424,8	0,0	-424,8	0,0	0,0	0,0	0,0
	Воскресенское сельское поселение	254,5		-254,5	0,0	-254,5	0,0	0,0	0,0	0,0
	Ломовское сельское поселение	133,1		-133,1	0,0	-133,1	0,0	0,0	0,0	0,0
	Нижнесыповское сельское поселение	231,0		-231,0	0,0	-231,0	0,0	0,0	0,0	0,0
	Судинское сельское поселение	279,5		-37,5	0,0	-279,5	242,0	0,0	242,0	0,0
	Чайкинское сельское поселение	217,8		-217,8	0,0	-217,8	0,0	0,0	0,0	0,0
38	Частинский муниципальный район, всего	11 417,2		-3 262,1	0,0	-3 262,1	0,0	0,0	8 155,1	0,0
	р-н Частинский	8 155,1		0,0	0,0	0,0	0,0	0,0	8 155,1	0,0
	Частинское сельское поселение	1 730,3		-1 730,3	0,0	-1 730,3	0,0	0,0	0,0	0,0
	Бабкинское сельское поселение	349,3		-349,3	0,0	-349,3	0,0	0,0	0,0	0,0

1999

№ п/п	Наименование муниципальных образований	Утверждено на 2015 г.		Сумма поправки к 1чт. на 2015 год					Всего на 2015 г. с учетом поправок (1 чт.)	
		Сумма всего	в том числе на переселение граждан из аварийного жилищного фонда	Сумма всего	в том числе на переселение граждан из аварийного жилищного фонда	объем сокращаемых субсидий городским и сельским поселениям и формирование нераспределенного остатка	увеличение объема субсидий на сумму остатков средств 2014 года (программные мероприятия)	увеличение объема субсидий на сумму остатков средств РФСР 2014 года (непрограммные мероприятия)	Сумма всего	в том числе на переселение граждан из аварийного жилищного фонда
1	2	3	4	5	6	7	8	9	10	11
	Ножовское сельское поселение	585,9		-585,9	0,0	-585,9	0,0	0,0	0,0	0,0
	Шабуровское сельское поселение	596,6		-596,6	0,0	-596,6	0,0	0,0	0,0	0,0
39	Чердынский муниципальный район, всего	19 983,3		-2 241,8	0,0	-5 709,7	3 467,9	0,0	17 741,5	0,0
	р-н Чердынский	14 273,6		0,0	0,0	0,0	0,0	0,0	14 273,6	0,0
	Чердынское городское поселение	1 184,1		76,0	0,0	-1 184,1	1 260,1	0,0	1 260,1	0,0
	Ныробское городское поселение	1 420,5		-1 264,1	0,0	-1 420,5	156,4	0,0	156,4	0,0
	Бондюжское сельское поселение	303,2		-34,4	0,0	-303,2	268,8	0,0	268,8	0,0
	Валайское сельское поселение	298,8		-298,8	0,0	-298,8	0,0	0,0	0,0	0,0
	Вильгортское сельское поселение	294,8		-294,8	0,0	-294,8	0,0	0,0	0,0	0,0
	Керчевское сельское поселение	644,8		513,2	0,0	-644,8	1 158,0	0,0	1 158,0	0,0
	Колвинское сельское поселение	166,0		-166,0	0,0	-166,0	0,0	0,0	0,0	0,0
	Покчинское сельское поселение	519,1		105,5	0,0	-519,1	624,6	0,0	624,6	0,0
	Рябининское сельское поселение	662,2		-662,2	0,0	-662,2	0,0	0,0	0,0	0,0
	Усть-Уральское сельское поселение	216,2		-216,2	0,0	-216,2	0,0	0,0	0,0	0,0
40	Чернушинский муниципальный район, всего	44 966,8	32 118,6	-5 044,8	4 227,2	-12 848,2	8 006,9	0,0	39 922,0	36 345,8
	р-н Чернушинский	32 118,6	32 118,6	4 227,2	4 227,2	0,0	4 430,7	0,0	36 345,8	36 345,8
	Чернушинское городское поселение	8 685,5		-8 685,5	0,0	-8 685,5	0,0	0,0	0,0	0,0
	Ананьинское сельское поселение	253,5		-253,5	0,0	-253,5	0,0	0,0	0,0	0,0
	Бедряжинское сельское поселение	197,9		204,2	0,0	-197,9	402,1	0,0	402,1	0,0
	Бродовское сельское поселение	283,0		-283,0	0,0	-283,0	0,0	0,0	0,0	0,0
	Деменовское сельское поселение	252,9		201,1	0,0	-252,9	454,0	0,0	454,0	0,0
	Етышинское сельское поселение	158,1		-158,1	0,0	-158,1	0,0	0,0	0,0	0,0
	Калиновское сельское поселение	179,5		-179,5	0,0	-179,5	0,0	0,0	0,0	0,0
	Павловское сельское поселение	448,3		-448,3	0,0	-448,3	0,0	0,0	0,0	0,0
	Рябовское сельское поселение	589,8		89,9	0,0	-589,8	679,7	0,0	679,7	0,0
	Слудовское сельское поселение	369,5		-369,5	0,0	-369,5	0,0	0,0	0,0	0,0
	Сульмашинское сельское поселение	320,0		111,3	0,0	-320,0	431,3	0,0	431,3	0,0
	Таушинское сельское поселение	327,6		304,7	0,0	-327,6	632,3	0,0	632,3	0,0
	Труновское сельское поселение	276,4		-276,4	0,0	-276,4	0,0	0,0	0,0	0,0
	Трушниковское сельское поселение	256,3		214,2	0,0	-256,3	470,5	0,0	470,5	0,0
	Тюнинское сельское поселение	249,9		256,4	0,0	-249,9	506,3	0,0	506,3	0,0
41	ЗАТО Звездный	5 655,8		0,0	0,0	0,0	0,0	0,0	5 655,8	0,0
42	г.Кудымкар	19 457,0	18 573,1	12 650,5	12 650,5	0,0	12 650,5	0,0	32 107,5	31 223,6
43	Гайнский муниципальный район, всего	11 215,6		-1 091,2	773,0	-3 204,6	3 033,5	1 262,3	12 306,8	773,0
	р-н Гайнский	8 011,0		2 035,3	773,0	0,0	773,0	1 262,3	10 046,3	773,0
	Гайнское сельское поселение	1 358,5		-1 358,5	0,0	-1 358,5	0,0	0,0	0,0	0,0
	Верхнестаринское сельское поселение	337,6		359,6	0,0	-337,6	697,2	0,0	697,2	0,0
	Иванчинское сельское поселение	335,6		377,7	0,0	-335,6	713,3	0,0	713,3	0,0
	Усть-Черновское сельское поселение	392,9		-392,9	0,0	-392,9	0,0	0,0	0,0	0,0
	Кебрятское сельское поселение	323,3		1,6	0,0	-323,3	324,9	0,0	324,9	0,0
	Сейвинское сельское поселение	206,0		-206,0	0,0	-206,0	0,0	0,0	0,0	0,0
	Серебрянское сельское поселение	250,7		274,4	0,0	-250,7	525,1	0,0	525,1	0,0
44	Косинский муниципальный район, всего	6 061,1		-1 201,7	0,0	-1 731,8	365,3	164,8	4 859,4	0,0
	р-н Косинский	4 329,3		0,0	0,0	0,0	0,0	0,0	4 329,3	0,0

№ п/п	Наименование муниципальных образований	Утверждено на 2015 г.		Сумма поправки к 1чт. на 2015 год					Всего на 2015 г. с учетом поправок (1 чт.)	
		Сумма всего	в том числе на переселение граждан из аварийного жилищного фонда	Сумма всего	в том числе на переселение граждан из аварийного жилищного фонда	объем сокращаемых субсидий городским и сельским поселениям и формирование нераспределенного остатка	увеличение объема субсидий на сумму остатков средств 2014 года (программные мероприятия)	увеличение объема субсидий на сумму остатков средств РФСР 2014 года (непрограммные мероприятия)	Сумма всего	в том числе на переселение граждан из аварийного жилищного фонда
1	2	3	4	5	6	7	8	9	10	11
	Косинское сельское поселение	1 184,1		-1 184,1	0,0	-1 184,1	0,0	0,0	0,0	0,0
	Светличанское сельское поселение	146,6		18,2	0,0	-146,6	0,0	164,8	164,8	0,0
	Левичанское сельское поселение	168,6		196,7	0,0	-168,6	365,3	0,0	365,3	0,0
	Чазевское сельское поселение	232,5		-232,5	0,0	-232,5	0,0	0,0	0,0	0,0
45	Кочевский муниципальный район, всего	9 485,3		1 112,0	0,0	-2 710,2	3 822,2	0,0	10 597,3	0,0
	р-н Кочевский	6 775,1		0,0	0,0	0,0	0,0	0,0	6 775,1	0,0
	Кочевское сельское поселение	1 546,7		881,1	0,0	-1 546,7	2 427,8	0,0	2 427,8	0,0
	Большекочинское сельское поселение	249,1		-249,1	0,0	-249,1	0,0	0,0	0,0	0,0
	Юкеевское сельское поселение	400,6		286,9	0,0	-400,6	687,5	0,0	687,5	0,0
	Пельмское сельское поселение	284,3		-64,4	0,0	-284,3	219,9	0,0	219,9	0,0
	Маратовское сельское поселение	229,5		257,5	0,0	-229,5	487,0	0,0	487,0	0,0
46	Кудымкарский муниципальный район, всего	21 457,6	5 542,7	-1 777,6	309,2	-6 131,0	4 353,4	0,0	19 680,0	5 851,9
	р-н Кудымкарский	15 326,6	5 542,7	309,2	309,2	0,0	309,2	0,0	15 635,8	5 851,9
	Белоевское сельское поселение	1 250,7		-1 250,7	0,0	-1 250,7	0,0	0,0	0,0	0,0
	Верх-Иньвенское сельское поселение	1 187,4		794,9	0,0	-1 187,4	1 982,3	0,0	1 982,3	0,0
	Ленинское сельское поселение	710,9		-710,9	0,0	-710,9	0,0	0,0	0,0	0,0
	Ошибское сельское поселение	742,8		286,4	0,0	-742,8	1 029,2	0,0	1 029,2	0,0
	Степановское сельское поселение	1 310,3		-277,6	0,0	-1 310,3	1 032,7	0,0	1 032,7	0,0
	Егвинское сельское поселение	928,9		-928,9	0,0	-928,9	0,0	0,0	0,0	0,0
47	Юрлинский муниципальный район, всего	7 939,6		632,7	0,0	-2 268,5	2 901,2	0,0	8 572,3	0,0
	р-н Юрлинский	5 671,1		0,0	0,0	0,0	0,0	0,0	5 671,1	0,0
	Юрлинское сельское поселение	1 768,5		715,5	0,0	-1 768,5	2 484,0	0,0	2 484,0	0,0
	Усть-Зулинское сельское поселение	307,2		-307,2	0,0	-307,2	0,0	0,0	0,0	0,0
	Усть-Березовское сельское поселение	192,8		224,4	0,0	-192,8	417,2	0,0	417,2	0,0
48	Юсьвинский муниципальный район, всего	16 775,1		10 774,9	0,0	-4 793,0	15 037,5	530,4	27 550,0	0,0
	р-н Юсьвинский	11 982,1		9 073,0	0,0	0,0	9 073,0	0,0	21 055,1	0,0
	Юсьвинское сельское поселение	1 718,8		1 523,4	0,0	-1 718,8	2 951,8	290,4	3 242,2	0,0
	Майкорское сельское поселение	794,5		-794,5	0,0	-794,5	0,0	0,0	0,0	0,0
	Пожвинское сельское поселение	962,3		230,1	0,0	-962,3	952,4	240,0	1 192,4	0,0
	Купросское сельское поселение	668,0		204,0	0,0	-668,0	872,0	0,0	872,0	0,0
	Архангельское сельское поселение	649,4		538,9	0,0	-649,4	1 188,3	0,0	1 188,3	0,0
	Всего Пермский край	1 466 056,5	437 313,7	233 017,4	129 196,1	-291 935,1	383 255,7	142 817,3	1 699 073,9	566 509,8

Первый заместитель председателя Правительства -
министр территориального развития Пермского края



А.Ю. Маховиков

ФИНАНСОВО-ЭКОНОМИЧЕСКОЕ ОБОСНОВАНИЕ

Субсидии, передаваемые в 2016-2017 гг. бюджетам муниципальных образований на реализацию муниципальных программ, приоритетных муниципальных проектов в рамках приоритетных региональных проектов, инвестиционных проектов муниципальных образований, тыс. рублей

№ п/п	Наименование муниципальных образований	Утверждено на 2016 г.		Сумма поправки к 1 чт. на 2016 год			Всего на 2016 г. с учетом поправок (1 чт.)		Утверждено на 2017 г.			Сумма поправки к 1 чт. на 2017 год			Всего на 2017 г. с учетом поправок (1 чт.)	
		Сумма всего	в том числе на переселение граждан из аварийного жилищного фонда	Сумма всего	в том числе на переселение граждан из аварийного жилищного фонда	объем субсидий городским и сельским поселениям	Сумма всего	в том числе на переселение граждан из аварийного жилищного фонда	Сумма всего	в том числе на переселение граждан из аварийного жилищного фонда	объем субсидий городским и сельским поселениям	Сумма всего	в том числе на переселение граждан из аварийного жилищного фонда			
1	2	3	4	5	6	7	8	9	10	11	12	13	14	15	16	
1	г. Пермь	265 794,7	27 855,8	0,0	0,0	0,0	265 794,7	27 855,8	316 175,9	-21 193,5	0,0	0,0	0,0	316 175,9	21 193,5	
2	Александровский муниципальный район, всего	29 832,7	4 361,0	-8 198,1	0,0	-8 198,1	21 634,6	4 361,0	34 452,7	0,0	-8 717,2	0,0	-8 717,2	25 735,5	0,0	
	р-н Александровский	21 634,6	4 361,0	0,0	0,0	0,0	21 634,6	4 361,0	25 735,5	0,0	0,0	0,0	0,0	25 735,5	0,0	
	Александровское городское поселение	3 922,9		-3 922,9		-3 922,9	0,0		4 171,3		-4 171,3	0,0	-4 171,3	0,0		
	Всеволодо-Вильвенское городское поселение	1 379,8		-1 379,8		-1 379,8	0,0		1 467,2		-1 467,2	0,0	-1 467,2	0,0		
	Яйвинское городское поселение	2 821,0		-2 821,0		-2 821,0	0,0		2 999,6		-2 999,6	0,0	-2 999,6	0,0		
	Скопкортенское сельское поселение	74,4		-74,4		-74,4	0,0		79,1		-79,1	0,0	-79,1	0,0		
3	г. Березинки	39 020,9		0,0	0,0	0,0	39 020,9		46 417,3		0,0		0,0	46 417,3		
4	Гремячинский муниципальный район, всего	12 296,0	0,0	-3 378,9	0,0	-3 378,9	8 917,1	0,0	14 200,1	0,0	-3 592,8	0,0	-3 592,8	10 607,3	0,0	
	р-н Гремячинский	8 917,1		0,0		0,0	8 917,1		10 607,3		0,0		0,0	10 607,3		
	Гремячинское городское поселение	2 646,9		-2 646,9		-2 646,9	0,0		2 814,5		-2 814,5	0,0	-2 814,5	0,0		
	Усьвинское сельское поселение	117,9		-117,9		-117,9	0,0		125,3		-125,3	0,0	-125,3	0,0		
	Шумихинское сельское поселение	283,9		-283,9		-283,9	0,0		301,9		-301,9	0,0	-301,9	0,0		
	Юбилейнинское сельское поселение	330,2		-330,2		-330,2	0,0		351,1		-351,1	0,0	-351,1	0,0		
5	г. Губаха	2 033,7	2 033,7	0,0	0,0	0,0	2 033,7	2 033,7	31 438,1	5 655,3	0,0	0,0	0,0	31 438,1	5 655,3	
6	Добрянский муниципальный район, всего	56 909,3	33 727,0	-15 638,7	0,0	-15 638,7	41 270,6	33 727,0	65 722,4	18 220,4	-16 629,0	0,0	-16 629,0	49 093,4	18 220,4	
	р-н Добрянский	41 270,6	33 727,0	0,0	0,0	0,0	41 270,6	33 727,0	49 093,4	18 220,4	0,0	0,0	0,0	49 093,4	18 220,4	
	Добрянское городское поселение	9 326,7		-9 326,7		-9 326,7	0,0		9 917,3		-9 917,3	0,0	-9 917,3	0,0		
	Полазненское городское поселение	3 621,1		-3 621,1		-3 621,1	0,0		3 850,4		-3 850,4	0,0	-3 850,4	0,0		
	Вильвенское сельское поселение	397,4		-397,4		-397,4	0,0		422,6		-422,6	0,0	-422,6	0,0		
	Висимское сельское поселение	358,0		-358,0		-358,0	0,0		380,7		-380,7	0,0	-380,7	0,0		
	Дивинское сельское поселение	553,8		-553,8		-553,8	0,0		588,9		-588,9	0,0	-588,9	0,0		
	Краснослудское сельское поселение	610,9		-610,9		-610,9	0,0		649,5		-649,5	0,0	-649,5	0,0		
	Перемское сельское поселение	437,3		-437,3		-437,3	0,0		465,0		-465,0	0,0	-465,0	0,0		
	Сенькино сельское поселение	333,5		-333,5		-333,5	0,0		354,6		-354,6	0,0	-354,6	0,0		
7	Кизеловский муниципальный район, всего	22 451,4	0,0	-6 169,6	0,0	-6 169,6	16 281,8	0,0	25 928,4	0,0	-6 560,4	0,0	-6 560,4	19 368,0	0,0	
	р-н Кизеловский	16 281,8		0,0		0,0	16 281,8		19 368,0		0,0		0,0	19 368,0		
	Кизеловское городское поселение	4 742,2		-4 742,2		-4 742,2	0,0		5 042,5		-5 042,5	0,0	-5 042,5	0,0		
	Центрально-Коспашское сельское поселение	386,9		-386,9		-386,9	0,0		411,5		-411,5	0,0	-411,5	0,0		
	Шахтинское сельское поселение	278,7		-278,7		-278,7	0,0		296,4		-296,4	0,0	-296,4	0,0		
	Южно-Коспашское сельское поселение	394,7		-394,7		-394,7	0,0		419,6		-419,6	0,0	-419,6	0,0		
	Северно-Коспашское сельское поселение	367,1		-367,1		-367,1	0,0		390,4		-390,4	0,0	-390,4	0,0		
8	Краснокамский муниципальный район, всего	72 795,3	35 651,5	-20 004,2	0,0	-20 004,2	52 791,1	35 651,5	84 068,5	23 370,9	-21 270,9	0,0	-21 270,9	62 797,6	23 370,9	
	р-н Краснокамский	52 791,1	35 651,5	0,0	0,0	0,0	52 791,1	35 651,5	62 797,6	23 370,9	0,0	0,0	0,0	62 797,6	23 370,9	
	Краснокамское городское поселение	14 788,6		-14 788,6		-14 788,6	0,0		15 725,0		-15 725,0	0,0	-15 725,0	0,0		
	Оверятское городское поселение	2 764,5		-2 764,5		-2 764,5	0,0		2 939,6		-2 939,6	0,0	-2 939,6	0,0		
	Майское сельское поселение	1 924,5		-1 924,5		-1 924,5	0,0		2 046,4		-2 046,4	0,0	-2 046,4	0,0		
	Стряпунинское сельское поселение	526,6		-526,6		-526,6	0,0		559,9		-559,9	0,0	-559,9	0,0		
9	г. Кушур	48 524,8	6 779,9	0,0	0,0	0,0	48 524,8	6 779,9	57 722,6		0,0		0,0	57 722,6		
10	г. Лысьва	54 935,9	19 446,9	0,0	0,0	0,0	54 935,9	19 446,9	65 348,9		0,0		0,0	65 348,9		
11	г. Соликамск	69 647,8	69 647,8	0,0	0,0	0,0	69 647,8	69 647,8	82 849,4	23 673,5	0,0	0,0	0,0	82 849,4	23 673,5	
12	Чайковский муниципальный район, всего	104 648,6	0,0	-28 757,6	0,0	-28 757,6	75 891,0	0,0	120 854,5	0,0	-30 578,4	0,0	-30 578,4	90 276,1	0,0	
	р-н Чайковский	75 891,0		0,0		0,0	75 891,0		90 276,1		0,0		0,0	90 276,1		
	Чайковское городское поселение	22 839,6		-22 839,6		-22 839,6	0,0		24 285,8		-24 285,8	0,0	-24 285,8	0,0		
	Альняштинское сельское поселение	372,6		-372,6		-372,6	0,0		396,2		-396,2	0,0	-396,2	0,0		
	Большебукорское сельское поселение	342,1		-342,1		-342,1	0,0		363,7		-363,7	0,0	-363,7	0,0		
	Ваньковское сельское поселение	595,7		-595,7		-595,7	0,0		633,4		-633,4	0,0	-633,4	0,0		
	Зипуновское сельское поселение	331,6		-331,6		-331,6	0,0		352,6		-352,6	0,0	-352,6	0,0		
	Марковское сельское поселение	1 030,6		-1 030,6		-1 030,6	0,0		1 095,8		-1 095,8	0,0	-1 095,8	0,0		
	Ольховское сельское поселение	942,4		-942,4		-942,4	0,0		1 002,1		-1 002,1	0,0	-1 002,1	0,0		
	Сосновское сельское поселение	448,1		-448,1		-448,1	0,0		476,5		-476,5	0,0	-476,5	0,0		
	Уральское сельское поселение	269,9		-269,9		-269,9	0,0		287,0		-287,0	0,0	-287,0	0,0		

1995

№ г/п	Наименование муниципальных образований	Утверждено на 2016 г.		Сумма поправки к 1чт. на 2016 год			Всего на 2016 г. с учетом поправок (1 чт.)		Утверждено на 2017 г.		Сумма поправки к 1чт. на 2017 год			Всего на 2017 г. с учетом поправок (1 чт.)	
		Сумма всего	в том числе на переселение граждан из аварийного жилищного фонда	Сумма всего	в том числе на переселение граждан из аварийного жилищного фонда	объем субсидий городским и сельским поселениям	Сумма всего	в том числе на переселение граждан из аварийного жилищного фонда	Сумма всего	в том числе на переселение граждан из аварийного жилищного фонда	Сумма всего	в том числе на переселение граждан из аварийного жилищного фонда	объем субсидий городским и сельским поселениям	Сумма всего	в том числе на переселение граждан из аварийного жилищного фонда
1	2	3	4	5	6	7	8	9	10	11	12	13	14	15	16
	Фокинское сельское поселение	1 585,0		-1 585,0		-1 585,0	0,0		1 685,3		-1 685,3	0,0	-1 685,3	0,0	
13	Чусовской муниципальный район, всего	69 677,5	50 530,0	-19 147,5	0,0	-19 147,5	50 530,0	50 530,0	80 467,9	17 410,3	-20 359,9	0,0	-20 359,9	60 108,0	17 410,3
	р-н Чусовской	50 530,0	50 530,0	0,0		0,0	50 530,0	50 530,0	60 108,0	17 410,3	0,0	0,0	0,0	60 108,0	17 410,3
	Чусовское городское поселение	13 894,6		-13 894,6		-13 894,6	0,0		14 774,4		-14 774,4	0,0	-14 774,4	0,0	
	Калинское сельское поселение	705,3		-705,3		-705,3	0,0		750,0		-750,0	0,0	-750,0	0,0	
	Комаринское сельское поселение	692,1		-692,1		-692,1	0,0		735,9		-735,9	0,0	-735,9	0,0	
	Скальнинское сельское поселение	1 924,6		-1 924,6		-1 924,6	0,0		2 046,4		-2 046,4	0,0	-2 046,4	0,0	
	Верхнечусовское Городковское сельское поселение	636,2		-636,2		-636,2	0,0		676,5		-676,5	0,0	-676,5	0,0	
	Верхнекалининское сельское поселение	653,8		-653,8		-653,8	0,0		695,2		-695,2	0,0	-695,2	0,0	
	Никифоровское сельское поселение	309,3		-309,3		-309,3	0,0		328,9		-328,9	0,0	-328,9	0,0	
	Сельское сельское поселение	331,6		-331,6		-331,6	0,0		352,6		-352,6	0,0	-352,6	0,0	
14	Бардымский муниципальный район, всего	25 227,6	0,0	-6 932,6	0,0	-6 932,6	18 295,0	0,0	29 134,2	0,0	-7 371,4	0,0	-7 371,4	21 762,8	0,0
	р-н Бардымский	18 295,0		0,0		0,0	18 295,0		21 762,8		0,0	0,0	0,0	21 762,8	
	Бардымское сельское поселение	2 655,2		-2 655,2		-2 655,2	0,0		2 823,3		-2 823,3	0,0	-2 823,3	0,0	
	Березниковское сельское поселение	273,8		-273,8		-273,8	0,0		291,1		-291,1	0,0	-291,1	0,0	
	Вичуринское сельское поселение	469,0		-469,0		-469,0	0,0		498,7		-498,7	0,0	-498,7	0,0	
	Брюзлинское сельское поселение	217,6		-217,6		-217,6	0,0		231,3		-231,3	0,0	-231,3	0,0	
	Елпачихинское сельское поселение	543,4		-543,4		-543,4	0,0		577,8		-577,8	0,0	-577,8	0,0	
	Красноярское сельское поселение	621,9		-621,9		-621,9	0,0		661,2		-661,2	0,0	-661,2	0,0	
	Ново-Ашапское сельское поселение	125,0		-125,0		-125,0	0,0		133,0		-133,0	0,0	-133,0	0,0	
	Печменское сельское поселение	464,3		-464,3		-464,3	0,0		493,7		-493,7	0,0	-493,7	0,0	
	Сарашевское сельское поселение	709,2		-709,2		-709,2	0,0		754,1		-754,1	0,0	-754,1	0,0	
	Тюндюковское сельское поселение	380,6		-380,6		-380,6	0,0		404,7		-404,7	0,0	-404,7	0,0	
	Федоровское сельское поселение	335,7		-335,7		-335,7	0,0		357,0		-357,0	0,0	-357,0	0,0	
	Шермейское сельское поселение	136,9		-136,9		-136,9	0,0		145,5		-145,5	0,0	-145,5	0,0	
15	Березовский муниципальный район, всего	16 131,6	0,0	-4 433,0	0,0	-4 433,0	11 698,6	0,0	18 629,6	0,0	-4 713,6	0,0	-4 713,6	13 916,0	0,0
	р-н Березовский	11 698,6		0,0		0,0	11 698,6		13 916,0		0,0	0,0	0,0	13 916,0	
	Березовское сельское поселение	2 066,4		-2 066,4		-2 066,4	0,0		2 197,2		-2 197,2	0,0	-2 197,2	0,0	
	Асовское сельское поселение	604,2		-604,2		-604,2	0,0		642,5		-642,5	0,0	-642,5	0,0	
	Дубовское сельское поселение	308,5		-308,5		-308,5	0,0		328,0		-328,0	0,0	-328,0	0,0	
	Сосновское сельское поселение	261,1		-261,1		-261,1	0,0		277,6		-277,6	0,0	-277,6	0,0	
	Заборыинское сельское поселение	319,2		-319,2		-319,2	0,0		339,4		-339,4	0,0	-339,4	0,0	
	Клязовское сельское поселение	431,6		-431,6		-431,6	0,0		458,9		-458,9	0,0	-458,9	0,0	
	Переборское сельское поселение	442,0		-442,0		-442,0	0,0		470,0		-470,0	0,0	-470,0	0,0	
16	Большесосновский муниципальный район, всего	13 074,9	0,0	-3 593,1	0,0	-3 593,1	9 481,8	0,0	15 099,6	0,0	-3 820,5	0,0	-3 820,5	11 279,1	0,0
	р-н Большесосновский	9 481,8		0,0		0,0	9 481,8		11 279,1		0,0	0,0	0,0	11 279,1	
	Большесосновское сельское поселение	1 666,2		-1 666,2		-1 666,2	0,0		1 771,7		-1 771,7	0,0	-1 771,7	0,0	
	Кленовское сельское поселение	217,0		-217,0		-217,0	0,0		230,8		-230,8	0,0	-230,8	0,0	
	Левинское сельское поселение	138,3		-138,3		-138,3	0,0		147,0		-147,0	0,0	-147,0	0,0	
	Петропавловское сельское поселение	263,6		-263,6		-263,6	0,0		280,3		-280,3	0,0	-280,3	0,0	
	Полозовское сельское поселение	531,0		-531,0		-531,0	0,0		564,6		-564,6	0,0	-564,6	0,0	
	Тойкинское сельское поселение	165,0		-165,0		-165,0	0,0		175,4		-175,4	0,0	-175,4	0,0	
	Черновское сельское поселение	612,0		-612,0		-612,0	0,0		650,7		-650,7	0,0	-650,7	0,0	
17	Верещагинский муниципальный район, всего	41 235,9	0,0	-11 331,7	0,0	-11 331,7	29 904,2	0,0	47 621,7	0,0	-12 049,2	0,0	-12 049,2	35 572,5	0,0
	р-н Верещагинский	29 904,2		0,0		0,0	29 904,2		35 572,5		0,0	0,0	0,0	35 572,5	
	Верещагинское городское поселение	6 529,6		-6 529,6		-6 529,6	0,0		6 943,1		-6 943,1	0,0	-6 943,1	0,0	
	Бородульское сельское поселение	323,1		-323,1		-323,1	0,0		343,5		-343,5	0,0	-343,5	0,0	
	Вознесенское сельское поселение	909,7		-909,7		-909,7	0,0		967,3		-967,3	0,0	-967,3	0,0	
	Зюкайское сельское поселение	1 383,1		-1 383,1		-1 383,1	0,0		1 470,7		-1 470,7	0,0	-1 470,7	0,0	
	Нижнегалинское сельское поселение	461,9		-461,9		-461,9	0,0		491,1		-491,1	0,0	-491,1	0,0	
	Лутинское сельское поселение	782,7		-782,7		-782,7	0,0		832,3		-832,3	0,0	-832,3	0,0	
	Сельчевское сельское поселение	941,6		-941,6		-941,6	0,0		1 001,2		-1 001,2	0,0	-1 001,2	0,0	
18	Горнозаводский муниципальный район, всего	24 969,6	0,0	-6 843,9	0,0	-6 843,9	18 125,7	0,0	28 838,8	0,0	-7 277,4	0,0	-7 277,4	21 561,4	0,0
	р-н Горнозаводский	18 125,7		0,0		0,0	18 125,7		21 561,4		0,0	0,0	0,0	21 561,4	
	Горнозаводское городское поселение	3 331,6		-3 331,6		-3 331,6	0,0		3 542,6		-3 542,6	0,0	-3 542,6	0,0	
	Бисерское сельское поселение	325,0		-325,0		-325,0	0,0		345,6		-345,6	0,0	-345,6	0,0	

№ п/п	Наименование муниципальных образований	Утверждено на 2016 г.		Сумма поправки к 1чт. на 2016 год			Всего на 2016 г. с учетом поправок (1 чт.)		Утверждено на 2017 г.		Сумма поправки к 1чт. на 2017 год			Всего на 2017 г. с учетом поправок (1 чт.)	
		Сумма всего	в том числе на переселение граждан из аварийного жилищного фонда	Сумма всего	в том числе на переселение граждан из аварийного фонда	объем субсидий городским и сельским поселениям	Сумма всего	в том числе на переселение граждан из аварийного жилищного фонда	Сумма всего	в том числе на переселение граждан из аварийного жилищного фонда	объем субсидий городским и сельским поселениям	Сумма всего	в том числе на переселение граждан из аварийного жилищного фонда		
1	2	3	4	5	6	7	8	9	10	11	12	13	14	15	16
	Курье-Александровское сельское поселение	570,6		-570,6		-570,6	0,0		606,8		-606,8	0,0	-606,8	0,0	
	Пашинское сельское поселение	1 110,2		-1 110,2		-1 110,2	0,0		1 180,5		-1 180,5	0,0	-1 180,5	0,0	
	Сарановское сельское поселение	281,7		-281,7		-281,7	0,0		299,6		-299,6	0,0	-299,6	0,0	
	Теплогорское сельское поселение	965,6		-965,6		-965,6	0,0		1 026,7		-1 026,7	0,0	-1 026,7	0,0	
	Медведкинское сельское поселение	259,2		-259,2		-259,2	0,0		275,6		-275,6	0,0	-275,6	0,0	
19	Еловский муниципальный район, всего	9 808,6	0,0	-2 695,4	0,0	-2 695,4	7 113,2	0,0	11 327,7	0,0	-2 866,2	0,0	-2 866,2	8 461,5	0,0
	р-н Еловский	7 113,2		0,0		0,0	7 113,2		8 461,5		0,0		0,0	8 461,5	
	Еловское сельское поселение	1 722,1		-1 722,1		-1 722,1	0,0		1 831,2		-1 831,2	0,0	-1 831,2	0,0	
	Брюховское сельское поселение	393,0		-393,0		-393,0	0,0		417,9		-417,9	0,0	-417,9	0,0	
	Дубровское сельское поселение	277,3		-277,3		-277,3	0,0		294,9		-294,9	0,0	-294,9	0,0	
	Сугановское сельское поселение	190,6		-190,6		-190,6	0,0		202,7		-202,7	0,0	-202,7	0,0	
	Малоусинское сельское поселение	112,4		-112,4		-112,4	0,0		119,5		-119,5	0,0	-119,5	0,0	
20	Ильинский муниципальный район, всего	19 375,6	0,0	-5 324,4		-5 324,4	14 051,2	0,0	22 376,3	0,0	-5 661,7	0,0	-5 661,7	16 714,6	0,0
	р-н Ильинский	14 051,2		0,0		0,0	14 051,2		16 714,6		0,0		0,0	16 714,6	
	Ильинское сельское поселение	2 079,9		-2 079,9		-2 079,9	0,0		2 211,6		-2 211,6	0,0	-2 211,6	0,0	
	Чермозское городское поселение	1 102,7		-1 102,7		-1 102,7	0,0		1 172,6		-1 172,6	0,0	-1 172,6	0,0	
	Ивановское сельское поселение	268,2		-268,2		-268,2	0,0		285,2		-285,2	0,0	-285,2	0,0	
	Васильевское сельское поселение	483,1		-483,1		-483,1	0,0		513,7		-513,7	0,0	-513,7	0,0	
	Посерское сельское поселение	298,0		-298,0		-298,0	0,0		316,9		-316,9	0,0	-316,9	0,0	
	Сретенское сельское поселение	870,8		-870,8		-870,8	0,0		926,0		-926,0	0,0	-926,0	0,0	
	Филатовское сельское поселение	221,7		-221,7		-221,7	0,0		235,7		-235,7	0,0	-235,7	0,0	
21	Карагайский муниципальный район, всего	21 804,2	0,0	-5 991,9		-5 991,9	15 812,3	0,0	25 180,7	0,0	-6 371,2	0,0	-6 371,2	18 809,5	0,0
	р-н Карагайский	15 812,3		0,0		0,0	15 812,3		18 809,5		0,0		0,0	18 809,5	
	Карагайское сельское поселение	2 344,6		-2 344,6		-2 344,6	0,0		2 493,0		-2 493,0	0,0	-2 493,0	0,0	
	Козьмодемьяновское сельское поселение	270,7		-270,7		-270,7	0,0		287,9		-287,9	0,0	-287,9	0,0	
	Менделеевское сельское поселение	1 607,0		-1 607,0		-1 607,0	0,0		1 708,8		-1 708,8	0,0	-1 708,8	0,0	
	Нердвинское сельское поселение	603,7		-603,7		-603,7	0,0		641,9		-641,9	0,0	-641,9	0,0	
	Никольское сельское поселение	341,8		-341,8		-341,8	0,0		363,4		-363,4	0,0	-363,4	0,0	
	Обвинское сельское поселение	350,9		-350,9		-350,9	0,0		373,1		-373,1	0,0	-373,1	0,0	
	Рождественское сельское поселение	473,2		-473,2		-473,2	0,0		503,1		-503,1	0,0	-503,1	0,0	
22	Книшертский муниципальный район, всего	12 357,2	0,0	-3 395,8	0,0	-3 395,8	8 961,4	0,0	14 271,0	0,0	-3 610,9	0,0	-3 610,9	10 660,1	0,0
	р-н Книшертский	8 961,4		0,0		0,0	8 961,4		10 660,1		0,0		0,0	10 660,1	
	Усть-Книшертское сельское поселение	1 537,9		-1 537,9		-1 537,9	0,0		1 635,3		-1 635,3	0,0	-1 635,3	0,0	
	Андреевское сельское поселение	463,0		-463,0		-463,0	0,0		492,3		-492,3	0,0	-492,3	0,0	
	Кордонское сельское поселение	383,6		-383,6		-383,6	0,0		407,9		-407,9	0,0	-407,9	0,0	
	Осенцевское сельское поселение	582,8		-582,8		-582,8	0,0		619,7		-619,7	0,0	-619,7	0,0	
	Посадское сельское поселение	428,5		-428,5		-428,5	0,0		455,7		-455,7	0,0	-455,7	0,0	
23	Кудринский муниципальный район, всего	25 924,1	0,0	-7 124,0	0,0	-7 124,0	18 800,1	0,0	29 938,9	0,0	-7 575,2	0,0	-7 575,2	22 363,7	0,0
	р-н Кудринский	18 800,1		0,0		0,0	18 800,1		22 363,7		0,0		0,0	22 363,7	
	Кудринское сельское поселение	3 235,5		-3 235,5		-3 235,5	0,0		3 440,4		-3 440,4	0,0	-3 440,4	0,0	
	Бикбардинское сельское поселение	268,5		-268,5		-268,5	0,0		285,5		-285,5	0,0	-285,5	0,0	
	Большегондырское сельское поселение	796,5		-796,5		-796,5	0,0		846,9		-846,9	0,0	-846,9	0,0	
	Большекустовское сельское поселение	278,4		-278,4		-278,4	0,0		296,1		-296,1	0,0	-296,1	0,0	
	Большеусинское сельское поселение	636,2		-636,2		-636,2	0,0		676,5		-676,5	0,0	-676,5	0,0	
	Нижнесавинское сельское поселение	269,6		-269,6		-269,6	0,0		286,7		-286,7	0,0	-286,7	0,0	
	Ошынское сельское поселение	447,5		-447,5		-447,5	0,0		475,9		-475,9	0,0	-475,9	0,0	
	Талмазское сельское поселение	185,1		-185,1		-185,1	0,0		196,8		-196,8	0,0	-196,8	0,0	
	Федоровское сельское поселение	354,5		-354,5		-354,5	0,0		376,9		-376,9	0,0	-376,9	0,0	
	Шагиртское сельское поселение	652,2		-652,2		-652,2	0,0		693,5		-693,5	0,0	-693,5	0,0	
24	Кунгурский муниципальный район, всего	43 183,1	0,0	-11 866,8	0,0	-11 866,8	31 316,3	0,0	49 870,5	0,0	-12 618,2	0,0	-12 618,2	37 252,3	0,0
	р-н Кунгурский	31 316,3		0,0		0,0	31 316,3		37 252,3		0,0		0,0	37 252,3	
	Быринское сельское поселение	368,8		-368,8		-368,8	0,0		392,1		-392,1	0,0	-392,1	0,0	
	Голдыревское сельское поселение	542,8		-542,8		-542,8	0,0		577,2		-577,2	0,0	-577,2	0,0	
	Зарубинское сельское поселение	566,2		-566,2		-566,2	0,0		602,1		-602,1	0,0	-602,1	0,0	
	Калининское сельское поселение	781,6		-781,6		-781,6	0,0		831,1		-831,1	0,0	-831,1	0,0	
	Комсомольское сельское поселение	920,7		-920,7		-920,7	0,0		979,0		-979,0	0,0	-979,0	0,0	

1997

№ п/п	Наименование муниципальных образований	Утверждено на 2016 г.		Сумма поправки к 1 чт. на 2016 год			Всего на 2016 г. с учетом поправок (1 чт.)		Утверждено на 2017 г.		Сумма поправки к 1 чт. на 2017 год			Всего на 2017 г. с учетом поправок (1 чт.)	
		Сумма всего	в том числе на переселение граждан из аварийного жилищного фонда	Сумма всего	в том числе на переселение граждан из аварийного жилищного фонда	объем субсидий городским и сельским поселениям	Сумма всего	в том числе на переселение граждан из аварийного жилищного фонда	Сумма всего	в том числе на переселение граждан из аварийного жилищного фонда	объем субсидий городским и сельским поселениям	Сумма всего	в том числе на переселение граждан из аварийного жилищного фонда		
1	2	3	4	5	6	7	8	9	10	11	12	13	14	15	16
	Кыласовское сельское поселение	648,0		-648,0		-648,0	0,0		689,1		-689,1	0,0	-689,1	0,0	
	Ленское сельское поселение	785,4		-785,4		-785,4	0,0		835,2		-835,2	0,0	-835,2	0,0	
	Мазунинское сельское поселение	360,0		-360,0		-360,0	0,0		382,8		-382,8	0,0	-382,8	0,0	
	Моховское сельское поселение	757,1		-757,1		-757,1	0,0		805,0		-805,0	0,0	-805,0	0,0	
	Насадское сельское поселение	223,9		-223,9		-223,9	0,0		238,1		-238,1	0,0	-238,1	0,0	
	Неволинское сельское поселение	682,2		-682,2		-682,2	0,0		725,4		-725,4	0,0	-725,4	0,0	
	Плехановское сельское поселение	830,4		-830,4		-830,4	0,0		882,9		-882,9	0,0	-882,9	0,0	
	Сергинское сельское поселение	606,4		-606,4		-606,4	0,0		644,8		-644,8	0,0	-644,8	0,0	
	Троельжанское сельское поселение	667,9		-667,9		-667,9	0,0		710,2		-710,2	0,0	-710,2	0,0	
	Усть-Турское сельское поселение	593,0		-593,0		-593,0	0,0		630,5		-630,5	0,0	-630,5	0,0	
	Филипповское сельское поселение	1 007,2		-1 007,2		-1 007,2	0,0		1 070,9		-1 070,9	0,0	-1 070,9	0,0	
	Шадейское сельское поселение	619,4		-619,4		-619,4	0,0		658,6		-658,6	0,0	-658,6	0,0	
	Ергачинское сельское поселение	581,1		-581,1		-581,1	0,0		617,9		-617,9	0,0	-617,9	0,0	
	Тихановское сельское поселение	324,7		-324,7		-324,7	0,0		345,3		-345,3	0,0	-345,3	0,0	
25	Красновишерский муниципальный район, всего	21 568,5	966,3	-5 927,0	0,0	-5 927,0	15 641,5	966,3	24 908,7	0,0	-6 302,4	0,0	-6 302,4	18 606,3	0,0
	р-н Красновишерский	15 641,5	966,3	0,0	0,0	0,0	15 641,5	966,3	18 606,3	0,0	0,0	0,0	0,0	18 606,3	0,0
	Красновишерское городское поселение	4 506,2		-4 506,2		-4 506,2	0,0		4 791,6		-4 791,6	0,0	-4 791,6	0,0	
	Верх-Язывнинское сельское поселение	683,0		-683,0		-683,0	0,0		726,3		-726,3	0,0	-726,3	0,0	
	Вишерогорское сельское поселение	144,3		-144,3		-144,3	0,0		153,4		-153,4	0,0	-153,4	0,0	
	Вайское сельское поселение	209,6		-209,6		-209,6	0,0		222,9		-222,9	0,0	-222,9	0,0	
	Усть-Язывнинское сельское поселение	383,9		-383,9		-383,9	0,0		408,2		-408,2	0,0	-408,2	0,0	
26	Нытвенский муниципальный район, всего	42 750,2	0,0	-11 747,8	0,0	-11 747,8	31 002,4	0,0	49 370,4	0,0	-12 491,6	0,0	-12 491,6	36 878,8	0,0
	р-н Нытвенский	31 002,4		0,0		0,0	31 002,4		36 878,8		0,0		0,0	36 878,8	
	Нытвенское городское поселение	5 404,6		-5 404,6		-5 404,6	0,0		5 746,8		-5 746,8	0,0	-5 746,8	0,0	
	Новоильинское городское поселение	970,8		-970,8		-970,8	0,0		1 032,3		-1 032,3	0,0	-1 032,3	0,0	
	Уральское городское поселение	2 207,1		-2 207,1		-2 207,1	0,0		2 346,9		-2 346,9	0,0	-2 346,9	0,0	
	Григорьевское сельское поселение	948,5		-948,5		-948,5	0,0		1 008,6		-1 008,6	0,0	-1 008,6	0,0	
	Постаноговское сельское поселение	234,4		-234,4		-234,4	0,0		249,2		-249,2	0,0	-249,2	0,0	
	Чайковское сельское поселение	1 041,3		-1 041,3		-1 041,3	0,0		1 107,2		-1 107,2	0,0	-1 107,2	0,0	
	Чекменевское сельское поселение	268,0		-268,0		-268,0	0,0		284,9		-284,9	0,0	-284,9	0,0	
	Шерыньское сельское поселение	673,1		-673,1		-673,1	0,0		715,7		-715,7	0,0	-715,7	0,0	
27	Октябрьский муниципальный район, всего	29 085,9	20 323,4	-7 992,7	0,0	-7 992,7	21 093,2	20 323,4	33 590,4	9 076,0	-8 499,0	0,0	-8 499,0	25 091,4	9 076,0
	р-н Октябрьский	21 093,2	20 323,4	0,0	0,0	0,0	21 093,2	20 323,4	25 091,4	9 076,0	0,0	0,0	0,0	25 091,4	9 076,0
	Октябрьское городское поселение	3 045,7		-3 045,7		-3 045,7	0,0		3 238,6		-3 238,6	0,0	-3 238,6	0,0	
	Сарнинское городское поселение	1 492,7		-1 492,7		-1 492,7	0,0		1 587,2		-1 587,2	0,0	-1 587,2	0,0	
	Атнягузинское сельское поселение	234,4		-234,4		-234,4	0,0		249,2		-249,2	0,0	-249,2	0,0	
	Басинское сельское поселение	437,9		-437,9		-437,9	0,0		465,6		-465,6	0,0	-465,6	0,0	
	Вняшское сельское поселение	225,0		-225,0		-225,0	0,0		239,3		-239,3	0,0	-239,3	0,0	
	Богородское сельское поселение	417,2		-417,2		-417,2	0,0		443,7		-443,7	0,0	-443,7	0,0	
	Верх-Тюшевское сельское поселение	204,3		-204,3		-204,3	0,0		217,3		-217,3	0,0	-217,3	0,0	
	Енапаевское сельское поселение	296,3		-296,3		-296,3	0,0		315,1		-315,1	0,0	-315,1	0,0	
	Заводо-Тюшевское сельское поселение	313,4		-313,4		-313,4	0,0		333,3		-333,3	0,0	-333,3	0,0	
	Ишимовское сельское поселение	290,0		-290,0		-290,0	0,0		308,3		-308,3	0,0	-308,3	0,0	
	Петропавловское сельское поселение	213,7		-213,7		-213,7	0,0		227,2		-227,2	0,0	-227,2	0,0	
	Русско-Сарнинское сельское поселение	228,0		-228,0		-228,0	0,0		242,5		-242,5	0,0	-242,5	0,0	
	Щучье-Озерское сельское поселение	594,1		-594,1		-594,1	0,0		631,7		-631,7	0,0	-631,7	0,0	
28	Осинский муниципальный район, всего	29 242,6	0,0	-8 036,0	0,0	-8 036,0	21 206,6	0,0	33 770,9	0,0	-8 544,7	0,0	-8 544,7	25 226,2	0,0
	р-н Осинский	21 206,6		0,0		0,0	21 206,6		25 226,2		0,0		0,0	25 226,2	
	Осинское городское поселение	5 964,8		-5 964,8		-5 964,8	0,0		6 342,5		-6 342,5	0,0	-6 342,5	0,0	
	Верхнедавидовское сельское поселение	215,4		-215,4		-215,4	0,0		229,0		-229,0	0,0	-229,0	0,0	
	Горское сельское поселение	180,4		-180,4		-180,4	0,0		191,8		-191,8	0,0	-191,8	0,0	
	Гремячинское сельское поселение	293,9		-293,9		-293,9	0,0		312,5		-312,5	0,0	-312,5	0,0	
	Комаровское сельское поселение	224,2		-224,2		-224,2	0,0		238,4		-238,4	0,0	-238,4	0,0	
	Крыловское сельское поселение	465,2		-465,2		-465,2	0,0		494,6		-494,6	0,0	-494,6	0,0	
	Новозалесновское сельское поселение	194,7		-194,7		-194,7	0,0		207,0		-207,0	0,0	-207,0	0,0	
	Паклинское сельское поселение	306,8		-306,8		-306,8	0,0		326,2		-326,2	0,0	-326,2	0,0	


№ п/п	Наименование муниципальных образований	Утверждено на 2016 г.		Сумма поправки к 1 чт. на 2016 год			Всего на 2016 г. с учетом поправок (1 чт.)		Утверждено на 2017 г.		Сумма поправки к 1 чт. на 2017 год			Всего на 2017 г. с учетом поправок (1 чт.)	
		Сумма всего	в том числе на переселение граждан из аварийного жилищного фонда	Сумма всего	в том числе на переселение граждан из аварийного жилищного фонда	объем субсидий городским и сельским поселениям	Сумма всего	в том числе на переселение граждан из аварийного жилищного фонда	Сумма всего	в том числе на переселение граждан из аварийного жилищного фонда	Сумма всего	в том числе на переселение граждан из аварийного жилищного фонда	объем субсидий городским и сельским поселениям	Сумма всего	в том числе на переселение граждан из аварийного жилищного фонда
1	2	3	4	5	6	7	8	9	10	11	12	13	14	15	16
	Пальское сельское поселение	190,6		-190,6		-190,6	0,0		202,7		-202,7	0,0	-202,7	0,0	
29	Ординский муниципальный район, всего	15 281,7	0,0	-4 199,5	0,0	-4 199,5	11 082,2	0,0	17 648,3	0,0	-4 465,4	0,0	-4 465,4	13 182,9	0,0
	р-н Ординский	11 082,2		0,0		0,0	11 082,2		13 182,9		0,0	0,0	0,0	13 182,9	
	Ординское сельское поселение	1 610,6		-1 610,6		-1 610,6	0,0		1 712,6		-1 712,6	0,0	-1 712,6	0,0	
	Ашанское сельское поселение	627,1		-627,1		-627,1	0,0		666,8		-666,8	0,0	-666,8	0,0	
	Карьевское сельское поселение	523,0		-523,0		-523,0	0,0		556,1		-556,1	0,0	-556,1	0,0	
	Краснояльское сельское поселение	510,1		-510,1		-510,1	0,0		542,4		-542,4	0,0	-542,4	0,0	
	Меянское сельское поселение	928,7		-928,7		-928,7	0,0		987,5		-987,5	0,0	-987,5	0,0	
30	Оханский муниципальный район, всего	16 394,2	7 187,7	-4 505,2	0,0	-4 505,2	11 889,0	7 187,7	18 932,8	4 030,4	-4 790,3	0,0	-4 790,3	14 142,5	4 030,4
	р-н Оханский	11 889,0	7 187,7	0,0		0,0	11 889,0	7 187,7	14 142,5	4 030,4	0,0	0,0	0,0	14 142,5	4 030,4
	Оханское городское поселение	1 963,4		-1 963,4		-1 963,4	0,0		2 087,7		-2 087,7	0,0	-2 087,7	0,0	
	Андреевское сельское поселение	236,0		-236,0		-236,0	0,0		251,0		-251,0	0,0	-251,0	0,0	
	Беляевское сельское поселение	221,4		-221,4		-221,4	0,0		235,4		-235,4	0,0	-235,4	0,0	
	Дубровское сельское поселение	570,4		-570,4		-570,4	0,0		606,5		-606,5	0,0	-606,5	0,0	
	Казанское сельское поселение	254,8		-254,8		-254,8	0,0		270,9		-270,9	0,0	-270,9	0,0	
	Острожское сельское поселение	482,0		-482,0		-482,0	0,0		512,5		-512,5	0,0	-512,5	0,0	
	Таборское сельское поселение	429,4		-429,4		-429,4	0,0		456,5		-456,5	0,0	-456,5	0,0	
	Тудумбажнинское сельское поселение	347,8		-347,8		-347,8	0,0		369,8		-369,8	0,0	-369,8	0,0	
31	Очерский муниципальный район, всего	22 800,2	0,0	-6 265,5	0,0	-6 265,5	16 534,7	0,0	26 331,1	0,0	-6 662,3	0,0	-6 662,3	19 668,8	0,0
	р-н Очерский	16 534,7		0,0		0,0	16 534,7		19 668,8		0,0	0,0	0,0	19 668,8	
	Очерское городское поселение	3 869,8		-3 869,8		-3 869,8	0,0		4 114,8		-4 114,8	0,0	-4 114,8	0,0	
	Павловское городское поселение	1 280,9		-1 280,9		-1 280,9	0,0		1 362,0		-1 362,0	0,0	-1 362,0	0,0	
	Кипринское сельское поселение	248,1		-248,1		-248,1	0,0		263,9		-263,9	0,0	-263,9	0,0	
	Нововознесенское сельское поселение	319,7		-319,7		-319,7	0,0		340,0		-340,0	0,0	-340,0	0,0	
	Спешковское сельское поселение	547,0		-547,0		-547,0	0,0		581,6		-581,6	0,0	-581,6	0,0	
32	Пермский муниципальный район, всего	105 297,9	0,0	-28 936,0	0,0	-28 936,0	76 361,9	0,0	121 604,5	0,0	-30 768,2	0,0	-30 768,2	90 836,3	0,0
	р-н Пермский	76 361,9		0,0		0,0	76 361,9		90 836,3		0,0	0,0	0,0	90 836,3	
	Сыженское сельское поселение	2 819,1		-2 819,1		-2 819,1	0,0		2 997,6		-2 997,6	0,0	-2 997,6	0,0	
	Юго-Камское сельское поселение	2 565,4		-2 565,4		-2 565,4	0,0		2 727,9		-2 727,9	0,0	-2 727,9	0,0	
	Бершетское сельское поселение	1 084,6		-1 084,6		-1 084,6	0,0		1 153,2		-1 153,2	0,0	-1 153,2	0,0	
	Гамовское сельское поселение	1 660,2		-1 660,2		-1 660,2	0,0		1 765,3		-1 765,3	0,0	-1 765,3	0,0	
	Двуреченское сельское поселение	2 410,1		-2 410,1		-2 410,1	0,0		2 562,7		-2 562,7	0,0	-2 562,7	0,0	
	Заболотское сельское поселение	427,4		-427,4		-427,4	0,0		454,5		-454,5	0,0	-454,5	0,0	
	Кондратовское сельское поселение	2 948,2		-2 948,2		-2 948,2	0,0		3 134,9		-3 134,9	0,0	-3 134,9	0,0	
	Кукуштанское сельское поселение	2 522,7		-2 522,7		-2 522,7	0,0		2 682,5		-2 682,5	0,0	-2 682,5	0,0	
	Култаевское сельское поселение	3 044,1		-3 044,1		-3 044,1	0,0		3 236,8		-3 236,8	0,0	-3 236,8	0,0	
	Лобановское сельское поселение	2 589,1		-2 589,1		-2 589,1	0,0		2 753,1		-2 753,1	0,0	-2 753,1	0,0	
	Пальниковское сельское поселение	438,4		-438,4		-438,4	0,0		466,2		-466,2	0,0	-466,2	0,0	
	Платошнинское сельское поселение	688,2		-688,2		-688,2	0,0		731,8		-731,8	0,0	-731,8	0,0	
	Савинское сельское поселение	1 858,5		-1 858,5		-1 858,5	0,0		1 976,1		-1 976,1	0,0	-1 976,1	0,0	
	Усть-Качкинское сельское поселение	1 625,5		-1 625,5		-1 625,5	0,0		1 728,4		-1 728,4	0,0	-1 728,4	0,0	
	Фроловское сельское поселение	1 207,9		-1 207,9		-1 207,9	0,0		1 284,4		-1 284,4	0,0	-1 284,4	0,0	
	Хохловское сельское поселение	362,2		-362,2		-362,2	0,0		385,1		-385,1	0,0	-385,1	0,0	
	Юговское сельское поселение	684,4		-684,4		-684,4	0,0		727,7		-727,7	0,0	-727,7	0,0	
33	Сивинский муниципальный район, всего	14 467,0	0,0	-3 975,6	0,0	-3 975,6	10 491,4	0,0	16 707,2	0,0	-4 227,2	0,0	-4 227,2	12 480,0	0,0
	р-н Сивинский	10 491,4		0,0		0,0	10 491,4		12 480,0		0,0	0,0	0,0	12 480,0	
	Сивинское сельское поселение	2 007,2		-2 007,2		-2 007,2	0,0		2 134,3		-2 134,3	0,0	-2 134,3	0,0	
	Бубинское сельское поселение	782,2		-782,2		-782,2	0,0		831,7		-831,7	0,0	-831,7	0,0	
	Екатерининское сельское поселение	602,6		-602,6		-602,6	0,0		640,7		-640,7	0,0	-640,7	0,0	
	Северокочетовское сельское поселение	583,6		-583,6		-583,6	0,0		620,5		-620,5	0,0	-620,5	0,0	
34	Соликамский муниципальный район, всего	16 795,0	0,0	-4 615,3	0,0	-4 615,3	12 179,7	0,0	19 395,8	0,0	-4 907,4	0,0	-4 907,4	14 488,4	0,0
	р-н Соликамский	12 179,7		0,0		0,0	12 179,7		14 488,4		0,0	0,0	0,0	14 488,4	
	Басинское сельское поселение	154,0		-154,0		-154,0	0,0		163,7		-163,7	0,0	-163,7	0,0	
	Касинское сельское поселение	317,5		-317,5		-317,5	0,0		337,6		-337,6	0,0	-337,6	0,0	
	Краснобережское сельское поселение	907,2		-907,2		-907,2	0,0		964,6		-964,6	0,0	-964,6	0,0	
	Половодовское сельское поселение	1 015,7		-1 015,7		-1 015,7	0,0		1 080,0		-1 080,0	0,0	-1 080,0	0,0	

№ п/п	Наименование муниципальных образований	Утверждено на 2016 г.		Сумма поправки к 1 чт. на 2016 год			Всего на 2016 г. с учетом поправок (1 чт.)		Утверждено на 2017 г.		Сумма поправки к 1 чт. на 2017 год			Всего на 2017 г. с учетом поправок (1 чт.)	
		Сумма всего	в том числе на переселение граждан из аварийного жилищного фонда	Сумма всего	в том числе на переселение граждан из аварийного жилищного фонда	объем субсидий городским и сельским поселениям	Сумма всего	в том числе на переселение граждан из аварийного жилищного фонда	Сумма всего	в том числе на переселение граждан из аварийного жилищного фонда	Сумма всего	в том числе на переселение граждан из аварийного жилищного фонда	объем субсидий городским и сельским поселениям	Сумма всего	в том числе на переселение граждан из аварийного жилищного фонда
1	2	3	4	5	6	7	8	9	10	11	12	13	14	15	16
	Родниковское сельское поселение	619,7		-619,7		-619,7	0,0		658,9		-658,9	0,0	-658,9	0,0	
	Тохтуевское сельское поселение	772,8		-772,8		-772,8	0,0		821,7		-821,7	0,0	-821,7	0,0	
	Тольякинское сельское поселение	828,4		-828,4		-828,4	0,0		880,9		-880,9	0,0	-880,9	0,0	
35	Суксунский муниципальный район, всего	19 803,6	0,0	-5 442,0	0,0	-5 442,0	14 361,6	0,0	22 870,4	0,0	-5 786,6	0,0	-5 786,6	17 083,8	0,0
	р-н Суксунский	14 361,6		0,0		0,0	14 361,6		17 083,8		0,0	0,0	0,0	17 083,8	
	Суксунское городское поселение	2 285,3		-2 285,3		-2 285,3	0,0		2 430,0		-2 430,0	0,0	-2 430,0	0,0	
	Киселевское сельское поселение	727,6		-727,6		-727,6	0,0		773,7		-773,7	0,0	-773,7	0,0	
	Ключевское сельское поселение	1 303,8		-1 303,8		-1 303,8	0,0		1 386,3		-1 386,3	0,0	-1 386,3	0,0	
	Поедугинское сельское поселение	1 125,3		-1 125,3		-1 125,3	0,0		1 196,6		-1 196,6	0,0	-1 196,6	0,0	
36	Усольский муниципальный район, всего	14 105,1	5 269,7	-3 876,1	0,0	-3 876,1	10 229,0	5 269,7	16 289,4	4 311,3	-4 121,5	0,0	-4 121,5	12 167,9	4 311,3
	р-н Усольский	10 229,0	5 269,7	0,0		0,0	10 229,0	5 269,7	12 167,9	4 311,3	0,0	0,0	0,0	12 167,9	4 311,3
	Усольское городское поселение	2 401,3		-2 401,3		-2 401,3	0,0		2 553,3		-2 553,3	0,0	-2 553,3	0,0	
	Орлинское сельское поселение	624,6		-624,6		-624,6	0,0		664,2		-664,2	0,0	-664,2	0,0	
	Романовское сельское поселение	356,1		-356,1		-356,1	0,0		378,6		-378,6	0,0	-378,6	0,0	
	Троицкое сельское поселение	494,1		-494,1		-494,1	0,0		525,4		-525,4	0,0	-525,4	0,0	
37	Уинский муниципальный район, всего	10 571,3	0,0	-2 905,0	0,0	-2 905,0	7 666,3	0,0	12 208,4	0,0	-3 089,0	0,0	-3 089,0	9 119,4	0,0
	р-н Уинский	7 666,3		0,0		0,0	7 666,3		9 119,4		0,0	0,0	0,0	9 119,4	
	Уинское сельское поселение	1 241,0		-1 241,0		-1 241,0	0,0		1 319,5		-1 319,5	0,0	-1 319,5	0,0	
	Аспинское сельское поселение	458,8		-458,8		-458,8	0,0		487,9		-487,9	0,0	-487,9	0,0	
	Воскресенское сельское поселение	274,9		-274,9		-274,9	0,0		292,3		-292,3	0,0	-292,3	0,0	
	Ломовское сельское поселение	143,8		-143,8		-143,8	0,0		152,9		-152,9	0,0	-152,9	0,0	
	Нижнесыповское сельское поселение	249,5		-249,5		-249,5	0,0		265,3		-265,3	0,0	-265,3	0,0	
	Судинское сельское поселение	301,8		-301,8		-301,8	0,0		321,0		-321,0	0,0	-321,0	0,0	
	Чайкинское сельское поселение	235,2		-235,2		-235,2	0,0		250,1		-250,1	0,0	-250,1	0,0	
38	Частинский муниципальный район, всего	12 822,3	0,0	-3 523,6	0,0	-3 523,6	9 298,7	0,0	14 808,0	0,0	-3 746,8	0,0	-3 746,8	11 061,2	0,0
	р-н Частинский	9 298,7		0,0		0,0	9 298,7		11 061,2		0,0	0,0	0,0	11 061,2	
	Частинское сельское поселение	1 868,9		-1 868,9		-1 868,9	0,0		1 987,3		-1 987,3	0,0	-1 987,3	0,0	
	Бабкинское сельское поселение	377,3		-377,3		-377,3	0,0		401,2		-401,2	0,0	-401,2	0,0	
	Ножовское сельское поселение	632,9		-632,9		-632,9	0,0		673,0		-673,0	0,0	-673,0	0,0	
	Шабуровское сельское поселение	644,5		-644,5		-644,5	0,0		685,3		-685,3	0,0	-685,3	0,0	
39	Чердынский муниципальный район, всего	22 442,4	565,8	-6 167,2	0,0	-6 167,2	16 275,2	565,8	25 917,8	0,0	-6 557,6	0,0	-6 557,6	19 360,2	0,0
	р-н Чердынский	16 275,2	565,8	0,0		0,0	16 275,2	565,8	19 360,2		0,0	0,0	0,0	19 360,2	
	Чердынское городское поселение	1 279,0		-1 279,0		-1 279,0	0,0		1 360,0		-1 360,0	0,0	-1 360,0	0,0	
	Ныробское городское поселение	1 534,3		-1 534,3		-1 534,3	0,0		1 631,5		-1 631,5	0,0	-1 631,5	0,0	
	Бондюжское сельское поселение	327,5		-327,5		-327,5	0,0		348,2		-348,2	0,0	-348,2	0,0	
	Валайское сельское поселение	322,8		-322,8		-322,8	0,0		343,2		-343,2	0,0	-343,2	0,0	
	Вильгортское сельское поселение	318,4		-318,4		-318,4	0,0		338,5		-338,5	0,0	-338,5	0,0	
	Керчевское сельское поселение	696,5		-696,5		-696,5	0,0		740,6		-740,6	0,0	-740,6	0,0	
	Кодвинское сельское поселение	179,3		-179,3		-179,3	0,0		190,6		-190,6	0,0	-190,6	0,0	
	Покчинское сельское поселение	560,7		-560,7		-560,7	0,0		596,2		-596,2	0,0	-596,2	0,0	
	Рябининское сельское поселение	715,2		-715,2		-715,2	0,0		760,5		-760,5	0,0	-760,5	0,0	
	Усть-Урольское сельское поселение	233,5		-233,5		-233,5	0,0		248,3		-248,3	0,0	-248,3	0,0	
40	Чернушинский муниципальный район, всего	50 500,3	36 622,7	-13 877,6	0,0	-13 877,6	36 622,7	36 622,7	58 320,7	43 564,5	-14 756,2	0,0	-14 756,2	43 564,5	43 564,5
	р-н Чернушинский	36 622,7	36 622,7	0,0		0,0	36 622,7	36 622,7	43 564,5	43 564,5	0,0	0,0	0,0	43 564,5	43 564,5
	Чернушинское городское поселение	9 381,5		-9 381,5		-9 381,5	0,0		9 975,5		-9 975,5	0,0	-9 975,5	0,0	
	Ананьинское сельское поселение	273,8		-273,8		-273,8	0,0		291,1		-291,1	0,0	-291,1	0,0	
	Бедрягинское сельское поселение	213,7		-213,7		-213,7	0,0		227,2		-227,2	0,0	-227,2	0,0	
	Бродовское сельское поселение	305,7		-305,7		-305,7	0,0		325,1		-325,1	0,0	-325,1	0,0	
	Деменевское сельское поселение	273,2		-273,2		-273,2	0,0		290,5		-290,5	0,0	-290,5	0,0	
	Етышинское сельское поселение	170,8		-170,8		-170,8	0,0		181,6		-181,6	0,0	-181,6	0,0	
	Калиновское сельское поселение	193,9		-193,9		-193,9	0,0		206,2		-206,2	0,0	-206,2	0,0	
	Павловское сельское поселение	484,2		-484,2		-484,2	0,0		514,8		-514,8	0,0	-514,8	0,0	
	Рябовское сельское поселение	637,0		-637,0		-637,0	0,0		677,4		-677,4	0,0	-677,4	0,0	
	Слудовское сельское поселение	399,1		-399,1		-399,1	0,0		424,3		-424,3	0,0	-424,3	0,0	
	Судьмашинское сельское поселение	345,6		-345,6		-345,6	0,0		367,5		-367,5	0,0	-367,5	0,0	
	Таушинское сельское поселение	353,9		-353,9		-353,9	0,0		376,3		-376,3	0,0	-376,3	0,0	

№ п/п	Наименование муниципальных образований	Утверждено на 2016 г.		Сумма поправки к 1чт. на 2016 год			Всего на 2016 г. с учетом поправок (1 чт.)		Утверждено на 2017 г.		Сумма поправки к 1чт. на 2017 год			Всего на 2017 г. с учетом поправок (1 чт.)	
		Сумма всего	в том числе на переселение граждан из аварийного жилищного фонда	Сумма всего	в том числе на переселение граждан из аварийного жилищного фонда	объем субсидий городским и сельским поселениям	Сумма всего	в том числе на переселение граждан из аварийного жилищного фонда	Сумма всего	в том числе на переселение граждан из аварийного жилищного фонда	объем субсидий городским и сельским поселениям	Сумма всего	в том числе на переселение граждан из аварийного жилищного фонда		
1	2	3	4	5	6	7	8	9	10	11	12	13	14	15	16
	Труновское сельское поселение	298,5		-298,5		-298,5	0,0		317,4		-317,4	0,0	-317,4	0,0	
	Трушинское сельское поселение	276,8		-276,8		-276,8	0,0		294,3		-294,3	0,0	-294,3	0,0	
	Тюнинское сельское поселение	269,9		-269,9		-269,9	0,0		287,0		-287,0	0,0	-287,0	0,0	
41	ЗАТО Звездный	6 448,9		0,0		0,0	6 448,9	0,0	7 671,3		0,0	0,0	0,0	7 671,3	
42	г.Кудымкар	22 185,5	21 572,3	0,0		0,0	22 185,5	21 572,3	26 390,8	14 770,6	0,0	0,0	0,0	26 390,8	14 770,6
43	Гайнский муниципальный район, всего	12 595,6	0,0	-3 461,2	0,0	-3 461,2	9 134,4	0,0	14 546,3	0,0	-3 680,5	0,0	-3 680,5	10 865,8	0,0
	р-н Гайнский	9 134,4		0,0		0,0	9 134,4		10 865,8		0,0	0,0	0,0	10 865,8	
	Гайнское сельское поселение	1 467,4		-1 467,4		-1 467,4	0,0		1 560,3		-1 560,3	0,0	-1 560,3	0,0	
	Верхнестаринское сельское поселение	364,6		-364,6		-364,6	0,0		387,7		-387,7	0,0	-387,7	0,0	
	Иванчиновское сельское поселение	362,4		-362,4		-362,4	0,0		385,4		-385,4	0,0	-385,4	0,0	
	Усть-Черновское сельское поселение	424,4		-424,4		-424,4	0,0		451,3		-451,3	0,0	-451,3	0,0	
	Кебратское сельское поселение	349,2		-349,2		-349,2	0,0		371,3		-371,3	0,0	-371,3	0,0	
	Сейвинское сельское поселение	222,5		-222,5		-222,5	0,0		236,6		-236,6	0,0	-236,6	0,0	
	Серебрянское сельское поселение	270,7		-270,7		-270,7	0,0		287,9		-287,9	0,0	-287,9	0,0	
44	Косинский муниципальный район, всего	6 807,0	0,0	-1 870,6	0,0	-1 870,6	4 936,4	0,0	7 861,2	0,0	-1 989,1	0,0	-1 989,1	5 872,1	0,0
	р-н Косинский	4 936,4		0,0		0,0	4 936,4		5 872,1		0,0	0,0	0,0	5 872,1	
	Косинское сельское поселение	1 279,0		-1 279,0		-1 279,0	0,0		1 360,0		-1 360,0	0,0	-1 360,0	0,0	
	Светличанское сельское поселение	158,4		-158,4		-158,4	0,0		168,4		-168,4	0,0	-168,4	0,0	
	Левичанское сельское поселение	182,0		-182,0		-182,0	0,0		193,6		-193,6	0,0	-193,6	0,0	
	Чазевское сельское поселение	251,2		-251,2		-251,2	0,0		267,1		-267,1	0,0	-267,1	0,0	
45	Кочевский муниципальный район, всего	10 652,5	0,0	-2 927,4	0,0	-2 927,4	7 725,1	0,0	12 302,2	0,0	-3 112,7	0,0	-3 112,7	9 189,5	0,0
	р-н Кочевский	7 725,1		0,0		0,0	7 725,1		9 189,5		0,0	0,0	0,0	9 189,5	
	Кочевское сельское поселение	1 670,6		-1 670,6		-1 670,6	0,0		1 776,4		-1 776,4	0,0	-1 776,4	0,0	
	Большекочинское сельское поселение	269,1		-269,1		-269,1	0,0		286,1		-286,1	0,0	-286,1	0,0	
	Юкеевское сельское поселение	432,7		-432,7		-432,7	0,0		460,1		-460,1	0,0	-460,1	0,0	
	Пельмское сельское поселение	307,1		-307,1		-307,1	0,0		326,5		-326,5	0,0	-326,5	0,0	
	Маратовское сельское поселение	247,9		-247,9		-247,9	0,0		263,6		-263,6	0,0	-263,6	0,0	
46	Кудымкарский муниципальный район, всего	24 098,1	1 451,9	-6 622,2	0,0	-6 622,2	17 475,9	1 451,9	27 829,9	0,0	-7 041,5	0,0	-7 041,5	20 788,4	0,0
	р-н Кудымкарский	17 475,9	1 451,9	0,0		0,0	17 475,9	1 451,9	20 788,4		0,0	0,0	0,0	20 788,4	
	Белоевское сельское поселение	1 350,9		-1 350,9		-1 350,9	0,0		1 436,4		-1 436,4	0,0	-1 436,4	0,0	
	Верх-Иньвенское сельское поселение	1 282,6		-1 282,6		-1 282,6	0,0		1 363,8		-1 363,8	0,0	-1 363,8	0,0	
	Ленинское сельское поселение	767,8		-767,8		-767,8	0,0		816,5		-816,5	0,0	-816,5	0,0	
	Ошнбское сельское поселение	802,3		-802,3		-802,3	0,0		853,1		-853,1	0,0	-853,1	0,0	
	Степановское сельское поселение	1 415,3		-1 415,3		-1 415,3	0,0		1 504,9		-1 504,9	0,0	-1 504,9	0,0	
	Егвинское сельское поселение	1 003,3		-1 003,3		-1 003,3	0,0		1 066,8		-1 066,8	0,0	-1 066,8	0,0	
47	Юрлинский муниципальный район, всего	8 916,6	0,0	-2 450,3	0,0	-2 450,3	6 466,3	0,0	10 297,5	0,0	-2 605,5	0,0	-2 605,5	7 692,0	0,0
	р-н Юрлинский	6 466,3		0,0		0,0	6 466,3		7 692,0		0,0	0,0	0,0	7 692,0	
	Юрлинское сельское поселение	1 910,2		-1 910,2		-1 910,2	0,0		2 031,2		-2 031,2	0,0	-2 031,2	0,0	
	Усть-Зудинское сельское поселение	331,9		-331,9		-331,9	0,0		352,9		-352,9	0,0	-352,9	0,0	
	Усть-Березовское сельское поселение	208,2		-208,2		-208,2	0,0		221,4		-221,4	0,0	-221,4	0,0	
48	Юсьвинский муниципальный район, всего	18 839,5	0,0	-5 177,1	0,0	-5 177,1	13 662,4	0,0	21 757,1	0,0	-5 505,0	0,0	-5 505,0	16 252,1	0,0
	р-н Юсьвинский	13 662,4		0,0		0,0	13 662,4		16 252,1		0,0	0,0	0,0	16 252,1	
	Юсьвинское сельское поселение	1 856,4		-1 856,4		-1 856,4	0,0		1 974,1		-1 974,1	0,0	-1 974,1	0,0	
	Майкорское сельское поселение	858,2		-858,2		-858,2	0,0		912,5		-912,5	0,0	-912,5	0,0	
	Пожвинское сельское поселение	1 039,4		-1 039,4		-1 039,4	0,0		1 105,2		-1 105,2	0,0	-1 105,2	0,0	
	Купросское сельское поселение	721,6		-721,6		-721,6	0,0		767,3		-767,3	0,0	-767,3	0,0	
	Архангельское сельское поселение	701,5		-701,5		-701,5	0,0		745,9		-745,9	0,0	-745,9	0,0	
	Всего Пермский край	1 656 132,9	343 993,4	-315 328,1	0,0	-315 328,1	1 340 804,8	343 993,4	1 959 266,8	185 276,7	-335 294,6	0,0	-335 294,6	1 623 972,2	185 276,7

Первый заместитель председателя Правительства -
Министр территориального развития Пермского края

2001



А.Ю. Махонков



ПРАВИТЕЛЬСТВО ПЕРМСКОГО КРАЯ

ПОСТАНОВЛЕНИЕ

— Дата рег. —

№ — Рег. номер —

О внесении изменений в постановление Правительства Пермского края от 1 октября 2013 г. № 1305-п «Об утверждении государственной программы Пермского края «Региональная политика и развитие территорий»

В целях формирования проекта закона «О внесении изменений в Закон Пермского края «О бюджете Пермского края на 2015 год и на плановый период 2016-2017 годов».

Правительство Пермского края ПОСТАНОВЛЯЕТ:

1. Утвердить прилагаемые изменения, которые вносятся в постановление Правительства Пермского края от 1 октября 2013 г. № 1305-п «Об утверждении государственной программы Пермского края «Региональная политика и развитие территорий» (в редакции постановлений Правительства Пермского края от 27 декабря 2013 г. № 1819-п, от 27 марта 2014 г. № 203-п, от 9 апреля 2014 г. № 248-п, от 18 июля 2014 г., № 648-п, от 15 августа 2014 г. № 802-п, от 30 сентября 2014 г. № 1099-п, от 24 декабря 2014 г. № 1506-п), согласно приложению к настоящему постановлению.

2. Настоящее постановление вступает в силу через 10 дней после дня его официального опубликования.

Председатель Правительства
Пермского края

Г.П. Тушнолобов

Приложение
к постановлению
Правительства Пермского края
от _____ № _____

УТВЕРЖДЕНЫ
постановлением
Правительства Пермского края
от _____ № _____

ИЗМЕНЕНИЯ,

**которые вносятся в постановление Правительства Пермского края от 1 октября 2013 г. № 1305-п
«Об утверждении государственной программы Пермского края «Региональная политика и развитие территорий»**

1. В государственной программе Пермского края «Региональная политика и развитие территорий»:

1.1. В паспорте Программы:

1.1.1. позицию:

	Источники финансирования	Расходы (тыс. руб.)				
		2014	2015	2016	2017	Итого
Объемы и источники финансирования Программы	Всего,	8754498,5	19211907,0	18902911,3	14135430,4	61004747,2
	в том числе:					
	краевой бюджет	2003538,6		1950831,5	2110377,6	7808220,3
	федеральный бюджет	178687,5	35557,2	19992,3	0,0	234237,0
	бюджет ОМСУ	969272,4	709721,0	803931,3	381746,6	2864671,3

	внебюджетные источники	5603000,0	16723156,2	16128156,2	11643306,2	50097618,6
--	------------------------	-----------	------------	------------	------------	------------

Изложить в следующей редакции:

	Источники финансирования	Расходы (тыс. руб.)				
		2014	2015	2016	2017	Итого
Объемы и источники финансирования Программы	Всего,	8754498,5	18 963 018,0	18 011 286,9	13 850 937,0	59 579 740,4
	в том числе:					
	краевой бюджет	2 003 538,6	1 717 751,9	1 473 366,0	1 756 561,8	6 951 218,3
	федеральный бюджет	178687,5	75 396,1	19 992,3		274 075,9
	бюджет ОМСУ	969272,4	446 713,8	389 772,4	451 069,0	2256827,6
	внебюджетные источники	5603000,0	16723156,2	16128156,2	11643306,2	50097618,6

2. В разделе IX абзацы второй, третий, четвертый, пятый, шестой изложить в следующей редакции:

Общая потребность финансового обеспечения государственной программы на 2014-2017 годы составляет 59 579 740,4 тыс. рублей, в том числе:

- 2014 год – 8 754 498,5 тыс. рублей;
- 2015 год – 18 963 018,0 тыс. рублей;
- 2016 год – 18 011 286,9 тыс. рублей;
- 2017 год – 13 850 937,0 тыс. рублей.

3. В приложении 1

3.1. Позицию:

5.2.1	Мероприятие 1. Приведение в нормативное состояние (ремонт) пустующих жилых помещений муниципального жилого фонда с реконструкцией жилого дома в ГО "Город Губаха"	Ответственный исполнитель - Министерство по развитию территорий Кизеловского угольного бассейна	2014	2014	Созданы условия для заселения жителей бывших шахтерских городов и поселков Пермского края в пустующие жилые помещения муниципального жилого фонда
5.2.2	Мероприятие 2. Приведение в нормативное состояние (ремонт) пустующих жилых помещений муниципального жилого фонда Гремячинского МР (Гремячинского г.п., Шумихинского с.п.)	Ответственный исполнитель - Министерство по развитию территорий Кизеловского угольного бассейна	2015	2015	Созданы условия для заселения жителей бывших шахтерских городов и поселков Пермского края в пустующие жилые помещения муниципального жилого фонда
5.2.3	Мероприятие 3. Приведение в нормативное состояние (ремонт) пустующих жилых помещений муниципального жилого фонда Кизеловского МР (Кизеловского г.п., Северо-Коспашского с.п.)	Ответственный исполнитель - Министерство по развитию территорий Кизеловского угольного бассейна	2016	2016	Созданы условия для заселения жителей бывших шахтерских городов и поселков Пермского края в пустующие жилые помещения муниципального жилого фонда

5.2.4	Мероприятие 4. Приведение в нормативное состояние (ремонт) пустующих жилых помещений муниципального жилого фонда Гремячинского МР (Гремячинского г.п.)	Ответственный исполнитель - Министерство по развитию территорий Кизеловского угольного бассейна	2017	2017	Созданы условия для заселения жителей бывших шахтерских городов и поселков Пермского края в пустующие жилые помещения муниципального жилого фонда
-------	--	---	------	------	---

Изложить в следующей редакции:

5.2.1	Мероприятие 1. Приведение в нормативное состояние (ремонт) пустующих жилых помещений муниципального жилого фонда с реконструкцией жилого дома в ГО "Город Губаха"	Ответственный исполнитель - Министерство по развитию территорий Кизеловского угольного бассейна	2014	2014	Созданы условия для заселения жителей бывших шахтерских городов и поселков Пермского края в пустующие жилые помещения муниципального жилого фонда
5.2.2	Мероприятие 2. Приведение в нормативное состояние (ремонт) пустующих жилых помещений муниципального жилого фонда Гремячинского МР (Гремячинского г.п., Шумихинского с.п.)	Ответственный исполнитель - Министерство территориального развития Пермского края	2015	2015	Созданы условия для заселения жителей бывших шахтерских городов и поселков Пермского края в пустующие жилые помещения муниципального жилого фонда
5.2.3	Мероприятие 3. Приведение в нормативное состояние (ремонт) пустующих жилых помещений муниципального	Ответственный исполнитель - Министерство территориального	2016	2016	Созданы условия для заселения жителей бывших шахтерских городов и поселков Пермского края в пустующие жилые помещения муниципального жилого фонда

	жилого фонда Кизеловского МР (Кизеловского г.п., Северо-Коспашского с.п.)	развития Пермского края			
5.2.4	Мероприятие 4. Приведение в нормативное состояние (ремонт) пустующих жилых помещений муниципального жилого фонда Гремячинского МР (Гремячинского г.п.)	Ответственный исполнитель - Министерство территориального развития Пермского края	2017	2017	Созданы условия для заселения жителей бывших шахтерских городов и поселков Пермского края в пустующие жилые помещения муниципального жилого фонда

3.2. Позицию:

5.3.1	Мероприятие 1. Предоставление межбюджетных трансфертов бюджетам муниципальных районов (городских округов) на реализацию программ местного развития и обеспечение занятости для шахтерских городов и поселков	Ответственный исполнитель - Министерство по развитию территорий Кизеловского угольного бассейна	2014	2016	Освоены бюджетные средства, передаваемые бюджетам муниципальных районов (городских округов) на реализацию программ местного развития и обеспечение занятости для шахтерских городов и поселков, на 100%
-------	--	---	------	------	---

Изложить в следующей редакции:

5.3.1	Мероприятие 1. Предоставление межбюджетных трансфертов	Ответственный исполнитель - Министерство по	2014	2014	Освоены бюджетные средства, передаваемые бюджетам муниципальных районов (городских округов) на реализацию программ местного
-------	--	---	------	------	---

	бюджетам муниципальных районов (городских округов) на реализацию программ местного развития и обеспечение занятости для шахтерских городов и поселков	развитию территорий Кизеловского угольного бассейна			развития и обеспечение занятости для шахтерских городов и поселков, на 100%
5.3.1. 1	Мероприятие 1. Предоставление межбюджетных трансфертов бюджетам муниципальных районов (городских округов) на реализацию программ местного развития и обеспечение занятости для шахтерских городов и поселков	Ответственный исполнитель – Министерство территориального развития Пермского края	2015	2016	Освоены бюджетные средства, передаваемые бюджетам муниципальных районов (городских округов) на реализацию программ местного развития и обеспечение занятости для шахтерских городов и поселков, на 100%

4. В Паспорте приложения 3:
Позицию:

Объемы и источники финансирования подпрограммы	Источники финансирования	Расходы (тыс. руб.)				
		2014 год	2015 год	2016 год	2017 год	Итого
	Всего, в том числе:	2704088,4	2309277,8	2608192,3	2348466,0	9970024,5

	краевой бюджет, всего,	1745927,1	1605469,6	1812803,7	1972321,4	7136521,8
	из них:					
	на обеспечение мероприятий	208592,2	423706,0	371807,2	185626,9	1189732,3
	по переселению граждан					
	из аварийного жилищного фонда (приобретение жилья)					
	на обеспечение мероприятий	47393,4	-	-	-	47393,4
	по переселению граждан					
	из аварийного жилищного фонда (выкуп жилья)					
	на обеспечение мероприятий по улучшению жилищных условий молодых семей и молодых специалистов, проживающих в сельской местности	63471,9	-	-	-	63471,9
	на обеспечение мероприятий по развитию газификации и водоснабжению в сельской местности	94773,0	-	-	-	94773,0
на обеспечение мероприятий по развитию сети	10414,7	-	-	-	10414,70	

	общеобразовательных организаций в сельской местности					
	на обеспечение мероприятий по строительству (реконструкции, приобретению), приведению в нормативное состояние образовательных учреждений, реализующих программы дошкольного образования	551891,7	-	-	-	551891,7
	федеральный бюджет	-	-	-	-	-
	бюджет ОМСУ	958161,3	703808,2	795388,6	376144,6	2833502,7
	внебюджетные источники	-	-	-	-	-

Изложить в следующей редакции:

Объемы и источники финансирования подпрограммы	Источники финансирования	Расходы (тыс. руб.)				
		2014 год	2015 год	2016 год	2017 год	Итого
	Всего, в том числе:	2704088,4	1 997 057,6	1 722 034,5	2 069 439,2	8 492 619,7
	краевой бюджет, всего,	1745927,1	1 556 256,6	1 340 804,8	1 623 972,2	6 266 960,7
	из них:					
	на обеспечение мероприятий	208592,2	566 509,8	343993,4	185276,7	1 304 372,1

	по переселению граждан					
	из аварийного жилищного фонда (приобретение жилья)					
	на обеспечение мероприятий	47393,4	-	-	-	47393,4
	по переселению граждан					
	из аварийного жилищного фонда (выкуп жилья)					
	на обеспечение мероприятий по улучшению жилищных условий молодых семей и молодых специалистов, проживающих в сельской местности	63471,9	-	-	-	63471,9
	на обеспечение мероприятий по развитию газификации и водоснабжению в сельской местности	94773,0	24 050,7	-	-	118 823,7
	на обеспечение мероприятий по развитию сети общеобразовательных организаций в сельской местности	10414,7	-	-	-	10414,7
на обеспечение мероприятий	551891,7	35 945,2	-	-	587 836,9	

	по строительству (реконструкции, приобретению), приведению в нормативное состояние образовательных учреждений, реализующих программы дошкольного образования					
	федеральный бюджет	-	-	-	-	-
	бюджет ОМСУ	958161,3	440801,0	381229,7	445467,0	2225659,0
	внебюджетные источники	-	-	-	-	-

5. В паспорте приложения 5

5.1. Позицию:

Объемы и источники финансирования подпрограммы	Источники финансирования	Расходы (тыс. руб.)				
		2014	2015	2016	2017	Итого
	Всего, в том числе:	106366,9	73428,2	73428,2	73428,2	326651,5
	краевой бюджет	106366,9	73428,2	73428,2	73428,2	326651,5
	федеральный бюджет	0,0	0,0	0,0	0,0	0,0
	бюджет ОМСУ	0,0	0,0	0,0	0,0	0,0
	внебюджетные источники	0,0	0,0	0,0	0,0	0,0

Изложить в следующей редакции:

Объемы и источники финансирования подпрограммы	Источники финансирования	Расходы (тыс. руб.)				
		2014	2015	2016	2017	Итого
	Всего, в том числе:	106 366,9	86 608,7	67 961,6	67 961,6	328 898,8
	краевой бюджет	106 366,9	86 608,7	67 961,6	67 961,6	328 898,8
	федеральный бюджет	0,0	0,0	0,0	0,0	0,0
	бюджет ОМСУ	0,0	0,0	0,0	0,0	0,0
	внебюджетные источники	0,0	0,0	0,0	0,0	0,0

6. В паспорте приложения 6:

Позицию:

Ответственный исполнитель подпрограммы	Министерство по развитию территорий Кизеловского угольного бассейна Пермского края
--	--

Изложить в следующей редакции:

Ответственный исполнитель подпрограммы	Министерство территориального развития Пермского края
--	---

7. В паспорте приложения 8:

Позицию:

	Источники финансирования	Расходы (тыс. руб.)				
		2014	2015	2016	2017	Итого
Объемы и источники финансирования программы	Всего, в том числе:	5696187,5	16607000,0	16127000,0	11642150,0	50072337,5
	краевой бюджет	0,0	0,0	0,0		0,0
	федеральный бюджет	131187,5	0,0	0,0		131187,5
	бюджет ОМСУ	0,0	0,0	0,0		0,0
	внебюджетные источники	5565000,0	16607000,0	16127000,0	11642150,0	49941150,0

Изложить в следующей редакции:

	Источники финансирования	Расходы (тыс. руб.)				
		2014	2015	2016	2017	Итого
Объемы и источники финансирования программы	Всего, в том числе:	5696187,5	16646838,9	16127000,0	11642150,0	50112176,4
	краевой бюджет	0,0	0,0	0,0		0,0
	федеральный бюджет	131187,5	39 838,9	0,0		171026,4
	бюджет ОМСУ	0,0	0,0	0,0		0,0
	внебюджетные	5565000,0	16607000,0	16127000,0	11642150,0	49941150,0

	источники					
--	-----------	--	--	--	--	--

8. В паспорте приложения 8.1:

8.1. Позицию:

Объемы и источники финансирования программы	Источники финансирования	Расходы (тыс. руб.)			
		2015 год	2016 год	2017 год	Итого
	Всего в том числе:	22689,57	22689,57	22689,57	68068,71
	краевой бюджет	18200,00	18200,00	18200,00	54600,00
	бюджет ОМСУ	3333,33	3333,33	3333,33	9999,99
	внебюджетные источники	1156,24	1156,24	1156,24	3468,72

Изложить в следующей редакции:

Объемы и источники финансирования программы	Источники финансирования	Расходы (тыс. руб.)			
		2015 год	2016 год	2017 год	Итого
	Всего в том числе:	33 001,37	22 689,57	22 689,57	78 380,51
	краевой бюджет	28 511,8	18 200,0	18 200,0	64 911,8
	бюджет ОМСУ	3 333,33	3 333,33	3 333,33	9 999,99

2015

	внебюджетные источники	1 156,24	1 156,24	1 156,24	3468,72
--	------------------------	----------	----------	----------	---------

9. В приложении 9

Позицию:

5.1	Количество семей, переселенных в пустующие жилые помещения муниципального жилого фонда муниципальных образований, входящих в Кизеловский угольный бассейн, после приведения их в нормативное состояние	ед.	Министерств о по развитию территорий Кизеловского угольного бассейна Пермского края	0	45	36	59	27	Основное мероприятие 2 "Компактное проживание жителей бывших шахтерских городов и поселков Пермского края"
5.2	Общая площадь пустующих жилых помещений муниципального жилищного	кв. м	Министерств о по развитию территорий Кизеловского угольного	0,0	2600,00	1867,5	3266,70	1770,4	Основное мероприятие 2 "Компактное проживание жителей бывших шахтерских городов и поселков Пермского края"

	фонда муниципальных образований, входящих в Кизеловский угольный бассейн, подлежащих заселению, в которых проведен капитальный ремонт		бассейна Пермского края						
--	---	--	-------------------------	--	--	--	--	--	--

Изложить в следующей редакции:

5.1	Количество семей, переселенных в пустующие жилые помещения муниципального жилого фонда муниципальных образований, входящих в Кизеловский угольный бассейн, после	ед.	Министерств о по развитию территорий Кизеловского угольного бассейна Пермского края	0	45	0,0	0,0	0,0	Основное мероприятие 2 "Компактное проживание жителей бывших шахтерских городов и поселков Пермского края"
-----	--	-----	---	---	----	-----	-----	-----	--

	приведения их в нормативное состояние								
	Количество семей, переселенных в пустующие жилые помещения муниципального жилого фонда муниципальных образований, входящих в Кизеловский угольный бассейн, после приведения их в нормативное состояние	ед.	Министерств о территориаль ного развития Пермского края	0,0	0,0	36	59	27	Основное мероприятие 2 "Компактное проживание жителей бывших шахтерских городов и поселков Пермского края"
5.2	Общая площадь пустующих жилых помещений муниципального жилищного фонда	кв. м	Министерств о по развитию территорий Кизеловского угольного бассейна	0,0	2600,00	0,0	0,0	0,0	Основное мероприятие 2 "Компактное проживание жителей бывших шахтерских городов и поселков Пермского края"

	муниципальных образований, входящих в Кизеловский угольный бассейн, подлежащих заселению, в которых проведен капитальный ремонт		Пермского края						
	Общая площадь пустующих жилых помещений муниципального жилищного фонда муниципальных образований, входящих в Кизеловский угольный бассейн, подлежащих заселению, в которых	кв. м	Министерств о территориаль ного развития Пермского края	0,0	0,0	1867,5	3266,70	1770,4	Основное мероприятие 2 "Компактное проживание жителей бывших шахтерских городов и поселков Пермского края"

	проведен капитальный ремонт								
--	-----------------------------------	--	--	--	--	--	--	--	--

10. В приложении 10

10.1. позицию :

Государственная программа "Региональная политика и развитие территорий", всего	Всего		x	x	x	8754498,5	19211907,0	18902911,3	14135430,4
	Министерство территориально го развития Пермского края	802	x	x	x	1071752,5	1279475,4	1539133,8	1884860,2
	Министерство строительства и жилищно-коммунального хозяйства Пермского края	814	x	x	x	255985,60	423706,0	371807,2	185626,9
	Министерство сельского хозяйства и продовольствия Пермского края	835	x	x	x	168659,6	-	-	-
	Министерство образования и науки	830	x	x	x	551891,7	-	-	-

	Пермского края								
	Министерство по делам Коми-Пермяцкого округа Пермского края	892	x	x	x	59877,2	19387,2	18986,5	18986,5
	Министерство по развитию территорий Кизеловского угольного бассейна Пермского края	801	x	x	x	74059,5	56461,2	40896,3	20904,0
	Органы местного самоуправления	x	x	x	x	969272,40	709721,0	803931,3	381746,6
	Коммерческие организации	x	x	x	x	5603000,0	16723156,2	16128156,2	11643306,2

Изложить в следующей редакции:

Государственная программа "Региональная	Всего		x	x	x	8754498,5	18963018,0	18011286,9	13850937,0
	Министерство территориально	802	x	x	x	1071752,5	1 129 320,1	1 130 542,1	1 552 462,3

политика и развитие территорий", всего	го развития Пермского края								
	Министерство строительства и жилищно-коммунального хозяйства Пермского края	814	х	х	х	255985,60	566 509,8	343 993,4	185 276,7
	Министерство сельского хозяйства и продовольствия Пермского края	835	х	х	х	168659,6	24 050,7	-	-
	Министерство образования и науки Пермского края	830	х	х	х	551891,7	35 945,2	-	-
	Министерство по делам Коми-Пермяцкого округа Пермского края	892	х	х	х	59877,2	37 322,2	18 822,8	18 822,8
	Министерство по развитию территорий	801	х	х	х	74059,5	0,0	0,0	0,0

	Кизеловского угольного бассейна Пермского края								
	Органы местного самоуправления	x	x	x	x	969272,40	446 713,8	389 772,4	451 069,0
	Коммерческие организации	x	x	x	x	5603000,0	16723156,2	16128156,2	11643306,2

10.2. Позицию:

Подпрограмма 2 "Оказание государственной поддержки органам местного самоуправления при реализации муниципальных программ, приоритетных муниципальных проектов в рамках приоритетных региональных проектов,	Всего	802, 814, 830, 835	x	x	x	2704088,4	2309277,8	2608192,3	2348466,0
	Министерство территориально го развития Пермского края	802	x	x	x	769390,2	1181763,6	1440996,5	1786694,5
	Министерство строительства и жилищно- коммунального хозяйства Пермского края	814	x	x	x	208592,20	423706,0	371807,2	185626,9

инвестиционных проектов муниципальных образований"	Министерство строительства и жилищно-коммунального хозяйства Пермского края	814	x	x	x	47393,40	-	-	-
	Министерство сельского хозяйства и продовольствия Пермского края	835	x	x	x	63471,90	-	-	-
	Министерство сельского хозяйства и продовольствия Пермского края	835	x	x	x	94773,0	-	-	-
	Министерство сельского хозяйства и продовольствия Пермского края	835	x	x	x	10414,7	-	-	-
	Министерство образования и науки Пермского края	830	x	x	x	551891,7	-	-	-

	Органы местного самоуправления	x	x	x	x	958161,30	703808,2	795388,6	376144,6
--	--------------------------------------	---	---	---	---	-----------	----------	----------	----------

Изложить в следующей редакции:

Подпрограмма 2 "Оказание государственной поддержки органам местного самоуправления при реализации муниципальных программ, приоритетных муниципальных проектов в рамках приоритетных региональных проектов, инвестиционных проектов муниципальных образований"	Всего	802, 814, 830, 835	x	x	x	2704088,4	1556256,6	1340804,8	1623972,2
	Министерство территориально го развития Пермского края	802	x	x	x	769390,2	929 750,9	996 811,4	1 438 695,5
	Министерство строительства и жилищно- коммунального хозяйства Пермского края	814	x	x	x	208592,20	566 509,8	343993,4	185276,7
	Министерство строительства и жилищно- коммунального хозяйства Пермского края	814	x	x	x	47393,40	-	-	-

	Министерство сельского хозяйства и продовольствия Пермского края	835	x	x	x	63471,90	24 050,7	-	-
	Министерство сельского хозяйства и продовольствия Пермского края	835	x	x	x	94773,0	-	-	-
	Министерство сельского хозяйства и продовольствия Пермского края	835	x	x	x	10414,7	-	-	-
	Министерство образования и науки Пермского края	830	x	x	x	551891,7	35 945,2	-	-
	Органы местного самоуправления	x	x	x	x	958161,30	440801,0	381229,7	445467,0
	Коммерческие организации	x	x	x	x	5565000,0	16607000,0	16127000,0	11642150,0

10.3. Позицию:

Подпрограмма 4 "Обеспечение реализации государственной программы"	Всего	801, 802, 892	x	x	x	106366,9	73428,2	73428,2	73428,2
	Министерство территориально го развития Пермского края	802	x	x	x	40360,0	44335,1	44335,1	44335,1
	Министерство по делам Коми- Пермяцкого округа Пермского края	892	x	x	x	18201,5	18917,3	18917,3	18917,3
			x	x	x	69,2	69,2	69,2	69,2
			x	x	x	1811,8	-	-	-
			x	x	x	78,5	-	-	-
			x	x	x	36316,1	-	-	-
	Министерство по развитию территорий Кизеловского угольного бассейна Пермского края	801	x	x	x	9529,8	10106,6	10106,6	10106,6

Изложить в следующей редакции:

Подпрограмма 4 "Обеспечение реализации государственной программы"	Всего	801, 802, 892	x	x	x	106366,9	86608,7	67961,6	67961,6
	Министерство территориально го развития Пермского края	802	x	x	x	40360,0	49 687,2	49 138,8	49 138,8
	Министерство по делам Коми- Пермяцкого округа Пермского края	892	x	x	x	18201,5	18753,6	18753,6	18753,6
			x	x	x	69,2	69,2	69,2	69,2
			x	x	x	1811,8	-	-	-
			x	x	x	78,5	-	-	-
			x	x	x	36316,1	18098,7	-	-
	Министерство по развитию территорий Кизеловского угольного бассейна Пермского края	801	x	x	x	9529,8	0,0	0,0	0,0

10.4. Позицию:

Подпрограмма 5	Всего	801	x	x	x	74529,7	48934,1	35999,1	13066,1
----------------	-------	-----	---	---	---	---------	---------	---------	---------

"Развитие территории Кизеловского угольного бассейна Пермского края"	Министерство по развитию территорий Кизеловского угольного бассейна Пермского края	801	x	x	x	64529,7	46354,6	30789,7	10797,4
	Органы местного самоуправления	x	x	x	x	10000	2579,5	5209,4	2268,7

Изложить в следующей редакции:

Подпрограмма 5 "Развитие территории Кизеловского угольного бассейна Пермского края"	Всего		x	x	x	74529,7	48934,1	35999,1	13066,1
	Министерство по развитию территорий Кизеловского угольного бассейна Пермского края	801	x	x	x	64529,7	0,0	0,0	0,0
	Министерство территориального развития Пермского края	802	x	x	x	0,0	46354,6	30789,7	10797,4
	Органы местного самоуправления	x	x	x	x	10000	2579,5	5209,4	2268,7

	самоуправления								
--	----------------	--	--	--	--	--	--	--	--

10.5. Позицию:

Подпрограмма 7 "Комплексный инвестиционный план модернизации г. Чусового Пермского края"	Всего	x	x	x	x	5696187,5	16607000,0	16127000,0	11642150,0
	Министерство территориально го развития Пермского края	x	x	x	x	131187,5	-	-	-
	Коммерческие организации	x	x	x	x	5565000,0	16607000,0	16127000,0	11642150,0

Изложить в следующей редакции:

Подпрограмма 7 "Комплексный инвестиционный план модернизации г. Чусового Пермского края"	Всего	x	x	x	x	5696187,5	16646838,9	16127000,0	11642150,0
	Министерство территориально го развития Пермского края	x	x	x	x	131187,5	39 838,9	-	-
	Коммерческие организации	x	x	x	x	5565000,0	16607000,0	16127000,0	11642150,0

10.6. Позицию:

Подпрограмма 8 "Развитие"	Всего	802	x	x	x	-	22689,6	22689,6	22689,6
	Министерство	802	x	x	x	-	18200,0	18200,0	18200,0

общественного самоуправления"	территориально го развития Пермского края								
	Органы местного самоуправления	x	x	x	x	-	3333,3	3333,3	3333,3
	Внебюджетные источники	x	x	x	x	-	1156,2	1156,2	1156,2

Изложить в следующей редакции:

Подпрограмма 8 "Развитие общественного самоуправления"	Всего	802	x	x	x	-	33 001,37	22689,54	22689,54
	Министерство территориально го развития Пермского края	802	x	x	x	-	28 511,8	18200,0	18200,0
	Органы местного самоуправления	x	x	x	x	-	3333,33	3333,33	3333,33
	Внебюджетные источники	x	x	x	x	-	1156,24	1156,24	1156,24

11. В приложении 11

11.1. Позицию:

Государственная программа "Региональная политика и развитие территорий", всего	Всего			170 0000		2003538,6	1743472,6	1950831,5	2110377,6
	Министерство территориального развития Пермского края	802	x	x	x	940565,0	1279475,4	1539133,8	1884860,2
	Министерство строительства и жилищно-коммунального хозяйства Пермского края	814	x	x	x	208592,2	423706,0	371807,2	185626,9
	Министерство строительства и жилищно-коммунального хозяйства Пермского края	814	x	x	x	47393,4	-	-	-
	Министерство по делам Коми-Пермяцкого округа Пермского края	892	x	x	x	59877,2	19387,2	18986,5	18986,5
	Министерство по развитию территорий Кизеловского	801	x	x	x	26559,5	20904,0	20904,0	20904,0

	угольного бассейна Пермского края								
	Министерство сельского хозяйства и продовольствия Пермского края	835	х	х	х	63471,9	-	-	-
	Министерство сельского хозяйства и продовольствия Пермского края	835	х	х	х	94773,0	-	-	-
	Министерство сельского хозяйства и продовольствия Пермского края	835	х	х	х	10414,7	-	-	-
	Министерство образования и науки Пермского края	830	х	х	х	551891,7	-	-	-

Изложить в следующей редакции:

Государственная	Всего			170 0000		2003538,6	1717751,9	1473366,0	1756561,8
-----------------	-------	--	--	----------	--	-----------	-----------	-----------	-----------

программа "Региональная политика и развитие территорий", всего	Министерство территориального развития Пермского края	802	х	х	х	940565,0	1053924,0	1110549,8	1552462,3
	Министерство строительства и жилищно- коммунального хозяйства Пермского края	814	х	х	х	208592,2	439 208,5	343993,4	185276,7
	Министерство строительства и жилищно- коммунального хозяйства Пермского края	814	х	х	х	47393,4	127301,3	-	-
	Министерство по делам Коми- Пермяцкого округа Пермского края	892	х	х	х	59877,2	37 322,2	18 822,8	18 822,8
	Министерство по развитию территорий Кизеловского угольного бассейна Пермского края	801	х	х	х	26559,5	0,0	0,0	0,0

	Министерство сельского хозяйства и продовольствия Пермского края	835	х	х	х	168 659,6	24 050,7	-	-
	Министерство образования и науки Пермского края	830	х	х	х	551891,7	35 945,2	-	-

11.2. Позицию:

Подпрограмма 2 "Оказание государственной поддержки органам местного самоуправления при реализации муниципальных программ, приоритетных муниципальных проектов в рамках приоритетных	Всего	802, 814, 830, 835	х	17 2 0000		1745927,1	1605469,6	1812803,7	1972321,4
	Министерство территориального развития Пермского края	802	1403	17 2 0000	500	769390,2	1181763,6	1440996,5	1786694,5
	Министерство строительства и жилищно-коммунального	814	0501	17 2 0000	500	208592,2	423706,0	371807,2	185626,9

региональных проектов, инвестиционных проектов муниципальных образований"	хозяйства Пермского края								
	Министерство строительства и жилищно-коммунального хозяйства Пермского края	814	1003	17 2 0000	500	47393,4			
	Министерство сельского хозяйства и продовольствия Пермского края	835	1003	17 2 0000	500	63471,9			
	Министерство сельского хозяйства и продовольствия Пермского края	835	0502	17 2 0000	500	94773,0			
	Министерство сельского хозяйства и продовольствия Пермского края	835	0702	17 2 0000	500	10414,7			
	Министерство образования и	830	0701	17 2 0000	500	551891,7			

	науки Пермского края								
Основное мероприятие 2.1 "Предоставление субсидий органам местного самоуправления на реализацию муниципальных программ, приоритетных муниципальных проектов в рамках приоритетных региональных проектов, инвестиционных проектов муниципальных образований на условиях софинансирования"	Министерство территориального развития Пермского края	802	1403	17 2 6201	500	769390,2	1181763,6	1440996,5	1786694,5
	Министерство строительства и жилищно-коммунального хозяйства Пермского края	814	0501	17 2 9602	500	208592,2	423706,0	371807,2	185626,9
	Министерство строительства и жилищно-коммунального хозяйства Пермского края	814	1003	17 2 9602	500	47393,4			
	Министерство сельского хозяйства и продовольствия Пермского края	835	1003	17 2 6201	500	63471,9			
	Министерство сельского	835	0502	17 2 6201	500	94773,0			

	хозяйства и продовольствия Пермского края								
	Министерство сельского хозяйства и продовольствия Пермского края	835	0702	17 2 6201	500	10414,7			
	Министерство образования и науки Пермского края	830	0701	17 2 6201	500	551891,7			

Изложить в следующей редакции:

Подпрограмма 2 "Оказание государственной поддержки органам местного самоуправления при реализации муниципальных программ, приоритетных муниципальных проектов в рамках	Всего	802, 814, 830, 835	х	17 2 0000		1745927,1	1556256,6	1340804,8	1623972,2
	Министерство территориального развития Пермского края	802	1403	17 2 0000	500	769390,2	929750,9	996811,4	1438695,5
	Министерство строительства и жилищно-	814	0501	17 2 0000	500	208592,2	439 208,5	343993,4	185276,7

приоритетных региональных проектов, инвестиционных проектов муниципальных образований"	коммунального хозяйства Пермского края								
	Министерство строительства и жилищно-коммунального хозяйства Пермского края	814	1003	17 2 0000	500	47393,4	127301,3		
	Министерство сельского хозяйства и продовольствия Пермского края	835	1003	17 2 0000	500	63471,9	-		
	Министерство сельского хозяйства и продовольствия Пермского края	835	0502	17 2 0000	500	94773,0	24050,7		
	Министерство сельского хозяйства и продовольствия Пермского края	835	0702	17 2 0000	500	10414,7	-		
	Министерство	830	0701	17 2 0000	500	551891,7	35945,2		

	образования и науки Пермского края								
Основное мероприятие 2.1 "Предоставление субсидий органам местного самоуправления на реализацию муниципальных программ, приоритетных муниципальных проектов в рамках приоритетных региональных проектов, инвестиционных проектов муниципальных образований на условиях софинансирования"	Министерство территориального развития Пермского края	802	1403	17 2 6201	500	769390,2	929750,9	996811,4	1438695,5
	Министерство строительства и жилищно-коммунального хозяйства Пермского края	814	0501	17 2 9602	500	208592,2	439 208,5	343993,4	185276,7
	Министерство строительства и жилищно-коммунального хозяйства Пермского края	814	1003	17 2 9602	500	47393,4	127301,3		
	Министерство сельского хозяйства и продовольствия Пермского края	835	1003	17 2 6201	500	63471,9	-		
	Министерство	835	0502	17 2 6201	500	94773,0	24050,7		

	сельского хозяйства и продовольствия Пермского края								
	Министерство сельского хозяйства и продовольствия Пермского края	835	0702	17 2 6201	500	10414,7	-		
	Министерство образования и науки Пермского края	830	0701	17 2 6201	500	551891,7	35945,2		

11.3. Позицию:

Подпрограмма 4 "Обеспечение реализации государственной программы"	Всего			17 4 0000		106366,9	73428,2	73428,2	73428,2
	Министерство территориального развития Пермского края	802	0113	174 0009		40360	44335,1	44335,1	44335,1
					100	33459,6	37735,0	37335,0	37335,0
					200	6888,4	6590,1	6990,1	6990,1
					800	12,0	10,0	10,0	10,0
	Министерство по делам Коми-	892	0113	174 0009		18201,5	18917,3	18917,3	18917,3
100					14024,9	15622,8	15523,2	15523,2	

	Пермьского округа Пермского края				200	4025,7	3224,0	3323,6	3323,6				
					800	150,9	70,5	70,5	70,5				
					174 0016		69,2	69,2	69,2	69,2			
						200	69,2	69,2	69,2	69,2			
					174 2002		1811,8	0,0	0,0	0,0			
						100	1329,5	0,0	0,0	0,0			
						200	413,6	0,0	0,0	0,0			
						800	68,7	0,0	0,0	0,0			
					174 2003		78,5	0,0	0,0	0,0			
						200	78,5	0,0	0,0	0,0			
					174 2001		36316,1	0,0	0,0	0,0			
						200	36316,1	0,0	0,0	0,0			
					Министерство по развитию территорий Кизеловского угольного бассейна Пермского края	801	0113	174 0009		9529,8	10106,6	10106,6	10106,6
									100	7624,4	8595,2	8121,2	8121,2
									200	1885,4	1506,4	1980,4	1980,4
800	20,0	5,0	5,0	5,0									
Основное	Всего				68091,3	73359,0	73359,0	73359,0					

мероприятие 4.1 "Обеспечение выполнения функций государственными органами"	Министерство территориального развития Пермского края	802	0113	174 0009		40360,0	44335,1	44335,1	44335,1
					100	33459,6	37735,0	37335,0	37335,0
					200	6888,4	6590,1	6990,1	6990,1
					800	12,0	10,0	10,0	10,0
	Министерство по делам Коми- Пермяцкого округа Пермского края	892	0113	174 0009		18201,5	18917,3	18917,3	18917,3
					100	14024,9	15622,8	15523,2	15523,2
					200	4025,7	3224,0	3323,6	3323,6
					800	150,9	70,5	70,5	70,5
	Министерство по развитию территорий Кизеловского угольного бассейна Пермского края	801	0113	174 0009		9529,8	10106,6	10106,6	10106,6
					100	7624,4	8595,2	8121,2	8121,2
					200	1885,4	1506,4	1980,4	1980,4
					800	20,0	5,0	5,0	5,0

Изложить в следующей редакции:

Подпрограмма 4 "Обеспечение реализации государственной программы"	Всего			17 4 0000		106366,9	86608,7	67961,6	67961,6
	Министерство территориального развития Пермского края	802	0113	174 0009		40360	49687,2	49138,8	49138,8
					100	33459,6	42401,6	41489,6	41489,6
					200	6888,4	7270,6	7634,2	7634,2

					800	12,0	15,0	15,0	15,0		
Министерство по делам Коми- Пермяцкого округа Пермского края	892	0113	174 0009			18201,5	18753,6	18753,6	18753,6		
				100	14024,9	15622,8	15523,2	15523,2			
				200	4025,7	3060,3	3159,9	3159,9			
				800	150,9	70,5	70,5	70,5			
			174 0016		69,2	69,2	69,2	69,2			
				200	69,2	69,2	69,2	69,2			
			174 2002		1811,8	0,0	0,0	0,0			
				100	1329,5	0,0	0,0	0,0			
				200	413,6	0,0	0,0	0,0			
				800	68,7	0,0	0,0	0,0			
			174 2003		78,5	0,0	0,0	0,0			
				200	78,5	0,0	0,0	0,0			
			174 2001		36316,1	18098,7	0,0	0,0			
				200	36316,1	18098,7	0,0	0,0			
			Министерство по развитию	801	0113	174 0009		9529,8	0,0	0,0	0,0
							100	7624,4	0,0	0,0	0,0

	территорий Кизеловского угольного бассейна Пермского края				200	1885,4	0,0	0,0	0,0
					800	20,0	0,0	0,0	0,0
Основное мероприятие 4.1 "Обеспечение выполнения функций государственными органами"	Всего					68091,3	68440,8	67892,4	67892,4
	Министерство территориального развития Пермского края	802	0113	174 0009		40360,0	49687,2	49138,8	49138,8
					100	33459,6	42401,6	41489,6	41489,6
					200	6888,4	7270,6	7634,2	7634,2
					800	12,0	15,0	15,0	15,0
	Министерство по делам Коми- Пермяцкого округа Пермского края	892	0113	174 0009		18201,5	18753,6	18753,6	18753,6
					100	14024,9	15622,8	15523,2	15523,2
					200	4025,7	3060,3	3159,9	3159,9
					800	150,9	70,5	70,5	70,5
	Министерство по развитию территорий Кизеловского угольного бассейна Пермского края	801	0113	174 0009		9529,8	0,0	0,0	0,0
					100	7624,4	0,0	0,0	0,0
					200	1885,4	0,0	0,0	0,0
					800	20,0	0,0	0,0	0,0

11.4. Позицию:

<p>Основное мероприятие 4.4 "Текущее содержание и техническая эксплуатация газопровода-отвода "Очер - Кудымкар - Купрос" и ГРС г. Кудымкара и с. Купрос, ВЛ-10 кВ</p>	<p>Министерство по делам Коми-Пермяцкого округа Пермского края</p>	892	0502	174 2001	200	36316,1	-	-	-
---	--	-----	------	----------	-----	---------	---	---	---

Изложить в следующей редакции:

<p>Основное мероприятие 4.4 "Текущее содержание и техническая эксплуатация газопровода-отвода "Очер - Кудымкар - Купрос" и ГРС г. Кудымкара и с. Купрос, ВЛ-10 кВ, ЦРЛ</p>	<p>Министерство по делам Коми-Пермяцкого округа Пермского края</p>	892	0502	174 2001	200	36316,1	18098,7	-	-
--	--	-----	------	----------	-----	---------	---------	---	---

11.5. Позицию:

Подпрограмма 5 "Развитие территорий Кизеловского угольного бассейна Пермского края"	Министерство по развитию территорий Кизеловского угольного бассейна Пермского края	801	0113	17 5 0000		17029,70	10797,4	10797,4	10797,4
					200	2029,70	-	-	-
					500	15000,00	10797,4	10797,4	10797,4
Основное мероприятие 5.1 "Исследования и работы в сфере государственного управления (прогнозирование перспектив развития территорий Кизеловского угольного бассейна Пермского края (стратегия развития территорий Кизеловского угольного бассейна Пермского края)"	Министерство по развитию территорий Кизеловского угольного бассейна Пермского края	801	0113	175 0018	200	2029,70	-	-	-
Основное мероприятие 5.2	Министерство по развитию	801	0501	175 6214	500	15000,00	10797,4	10797,4	10797,4

"Компактное проживание жителей бывших шахтерских городов и поселков Пермского края"	территорий Кизеловского угольного бассейна Пермского края								
---	---	--	--	--	--	--	--	--	--

Изложить в следующей редакции:

Подпрограмма 5 "Развитие территорий Кизеловского угольного бассейна Пермского края"	Министерство территориального развития Пермского края	802	0113	17 5 0000		0,0	10797,4	10797,4	10797,4
					200	0,0	-	-	-
					500	0,0	10797,4	10797,4	10797,4
	Министерство по развитию территорий Кизеловского угольного бассейна Пермского края	801	x	17 5 0000		17029,70	0,0	0,0	0,0
					200	2029,70	0,0	0,0	0,0
					500	15000,00	0,0	0,0	0,0
Основное мероприятие 5.1 "Исследования и работы в сфере"	Министерство по развитию территорий Кизеловского	802	0113	175 0018	200	2029,70	-	-	-

государственного управления (прогнозирование перспектив развития территорий Кизеловского угольного бассейна Пермского края (стратегия развития территорий Кизеловского угольного бассейна Пермского края)"	угольного бассейна Пермского края								
Основное мероприятие 5.2 "Компактное проживание жителей бывших шахтерских городов и поселков Пермского края"	Министерство территориального развития Пермского края	802	0501	175 6214	500	0,0	10797,4	10797,4	10797,4
	Министерство по развитию территорий Кизеловского угольного бассейна Пермского края	801	0501	175 6214	500	15000,00	0,0	0,0	0,0

11.6. Позицию:

Подпрограмма 8 "Развитие общественного самоуправления"	Министерство территориального развития Пермского края	802	-	171 0000	-	-	18200,00	18200,00	18200,00
---	--	-----	---	----------	---	---	----------	----------	----------

Изложить в следующей редакции:

Подпрограмма 8 "Развитие общественного самоуправления"	Министерство территориального развития Пермского края	802	-	17 8 000	-	-	28 511,8	18200,0	18200,0
---	--	-----	---	----------	---	---	----------	---------	---------

11.7. Позицию:

Основное мероприятие 8.1 "Предоставление субсидий бюджетам муниципальных образований на решение вопросов местного значения с участием средств самообложения граждан"	Министерство территориального развития Пермского края	802	0113	171 6216	500	-	5781,2	5781,2	5781,2
---	--	-----	------	----------	-----	---	--------	--------	--------

Изложить в следующей редакции:

Основное мероприятие 8.1 "Предоставление субсидий бюджетам муниципальных образований на решение вопросов местного значения с участием средств самообложения граждан"	Министерство территориального развития Пермского края	802	0113	17 8 6216	500	-	16 093,0	5781,2	5781,2
--	---	-----	------	-----------	-----	---	----------	--------	--------

12. В приложении 12:

Позицию:

Государственная программа "Региональная политика и развитие территорий", всего	Всего	x	x	x	x	178687,5	35557,2	19992,3	0,0
	Министерство территориального развития Пермского края	x	x	x	x	131187,5	0,0	0,0	0,0
	Министерство по развитию территорий Кизеловского угольного бассейна Пермского края	x	x	x	x	47500,0	35557,2	19992,3	0,0
Подпрограмма 5	Всего	x	x	x	x	47500,0	35557,2	19992,3	0,0

"Развитие территорий Кизеловского угольного бассейна Пермского края"	Министерство по развитию территорий Кизеловского угольного бассейна Пермского края	x	x	x	x	47500,0	35557,2	19992,3	0,0
Основное мероприятие 5.3 "Предоставление межбюджетных трансфертов бюджетам муниципальных районов (городских округов) на реализацию программ местного развития и обеспечение занятости для шахтерских городов и поселков"	Министерство по развитию территорий Кизеловского угольного бассейна Пермского края	x	x	x	x	47500,0	35557,2	19992,3	0,0
Подпрограмма 7 "Комплексный инвестиционный	Всего	x	x	x	x	131187,5	0,0	0,0	0,0

план модернизации г. Чусового Пермского края"									
	Министерство территориального развития Пермского края	x	x	x	x	131187,5	0,0	0,0	0,0
Основное мероприятие 7.1 "Развитие инженерной инфраструктуры промышленной площадки "Лямино" для реализации инвестиционных проектов"	Министерство территориального развития Пермского края	x	x	x	x	131187,5	0,0	0,0	0,0
Мероприятие 7.1.2 "Строительство (реконструкция) коммунальной инфраструктуры в п. Лямино г. Чусового: строительство канализационных	Министерство территориального развития Пермского края	x	x	x	x	131187,5	0,0	0,0	0,0

очистных сооружений, включая КНС, наружные сети водопровода и канализации п. Лямино города Чусового"									
--	--	--	--	--	--	--	--	--	--

Изложить в следующей редакции:

Государственная программа "Региональная политика и развитие территорий", всего	Всего	x	x	x	x	178687,5	75396,1	19992,3	0,0
	Министерство территориального развития Пермского края	x	x	x	x	131187,5	75396,1	19992,3	0,0
	Министерство по развитию территорий Кизеловского угольного бассейна Пермского края	x	x	x	x	47500,0	0,0	0,0	0,0
Подпрограмма 5 "Развитие территорий Кизеловского угольного бассейна Пермского края"	Всего	x	x	x	x	47500,0	35557,2	19992,3	0,0
	Министерство территориального развития Пермского края	x	x	x	x	0,0	35557,2	19992,3	0,0
	Министерство по					47500,0	0,0	0,0	0,0

	развитию территорий Кизеловского угольного бассейна Пермского края								
Основное мероприятие 5.3 "Предоставление межбюджетных трансфертов бюджетам муниципальных районов (городских округов) на реализацию программ местного развития и обеспечение занятости для шахтерских городов и поселков"	Министерство территориального развития Пермского края	x	x	x	x	0,0	35557,2	19992,3	0,0
	Министерство по развитию территорий Кизеловского угольного бассейна Пермского края	x	x	x	x	47500,0			
Подпрограмма 7 "Комплексный инвестиционный план модернизации г. Чусового	Всего	x	x	x	x	131187,5	39838,9	0,0	0,0

Пермского края"									
	Министерство территориального развития Пермского края	x	x	x	x	131187,5	39838,9	0,0	0,0
Основное мероприятие 7.1 "Развитие инженерной инфраструктуры промышленной площадки "Лямино" для реализации инвестиционных проектов"	Министерство территориального развития Пермского края	x	x	x	x	131187,5	39838,9	0,0	0,0
Мероприятие 7.1.2 "Строительство (реконструкция) коммунальной инфраструктуры в п. Лямино г. Чусового: строительство канализационных очистных сооружений, включая КНС,	Министерство территориального развития Пермского края	x	x	x	x	131187,5	39838,9	0,0	0,0

наружные сети водопровода и канализации п. Лямино города Чусового"									
--	--	--	--	--	--	--	--	--	--

13. В приложении 13:

13.1. Позицию:

Государственная программа "Региональная политика и развитие территорий", всего	Всего	x	x	x	x	6572272,40	17432877,2	16927884,97	12025052,8
	Муниципальные образования	x	x	x	x	969272,40	709721,0	803931,3	381746,6
	Внебюджетные источники	x	x	x	x	5603000,00	16723156,2	16128156,2	11643306,2
Подпрограмма 2 "Оказание государственной поддержки органам местного самоуправления при реализации муниципальных программ,	Всего	x	x	x	x	958161,3	703808,20	795388,60	376144,60
	Муниципальные образования	x	x	x	x	958161,3	703808,2	795388,6	376144,6

приоритетных муниципальных проектов в рамках приоритетных региональных проектов, инвестиционных проектов муниципальных образований"									
Основное мероприятие 2.1 "Предоставление субсидий органам местного самоуправления на реализацию муниципальных программ, приоритетных муниципальных проектов в рамках приоритетных региональных проектов, инвестиционных проектов муниципальных образований на	Муниципальные образования	x	x	x	x	958161,3	703808,2	795388,6	376144,6

условиях софинансирования"									
-------------------------------	--	--	--	--	--	--	--	--	--

Изложить в следующей редакции:

Государственная программа "Региональная политика и развитие территорий", всего	Всего	x	x	x	x	6572272,40	17169870,0	16517928,6	12094375,2
	Муниципальные образования	x	x	x	x	969272,40	446713,8	389772,4	451069,0
	Внебюджетные источники	x	x	x	x	5603000,00	16723156,2	16128156,2	11643306,2
Подпрограмма 2 "Оказание государственной поддержки органам местного самоуправления при реализации муниципальных программ, приоритетных муниципальных проектов в рамках приоритетных	Всего	x	x	x	x	958161,3	440 801,0	381 229,7	445 467,0
	Муниципальные образования	x	x	x	x	958161,3	440 801,0	381 229,7	445 467,0

региональных проектов, инвестиционных проектов муниципальных образований"									
Основное мероприятие 2.1 "Предоставление субсидий органам местного самоуправления на реализацию муниципальных программ, приоритетных муниципальных проектов в рамках приоритетных региональных проектов, инвестиционных проектов муниципальных образований на условиях софинансирования"	Муниципальные образования	x	x	x	x	958161,3	440 801,0	381 229,7	445 467,0

Финансово-экономическое
обоснование предлагаемых
изменений и предложения о
внесении изменений в
государственную программу
Пермского края
«Развитие информационного
общества»

**Финансово-экономическое обоснование
к проекту закона Пермского края «О внесении изменений в Закон Пермского
края «О бюджете Пермского края на 2015 год и плановый период
2016 и 2017 годов» по государственной программе Пермского края № 18
«Развитие информационного общества»**

Предлагается отдельной строкой в бюджете Пермского края на 2015 год и плановый период 2016 и 2017 годов выделить направление расходов «Перевод государственных и типовых муниципальных услуг в электронный вид, развитие и поддержка региональной системы межведомственного электронного взаимодействия, автоматизированной информационной системы многофункционального центра предоставления государственных и муниципальных услуг и иных информационных систем, методологическая поддержка и популяризация электронного правительства» по подпрограмме «Электронное правительство» в сумме 34 000,0 тыс. руб.:

1. Сопровождение защищенных каналов связи между участниками межведомственного электронного взаимодействия – 9 000,0 тыс. руб.;
2. Сопровождение реестра государственных и муниципальных услуг – 1 000,0 тыс. руб.;
3. Сопровождение системы межведомственного электронного взаимодействия, поддержка системы исполнения регламентов (услуги в электронном виде) – 12 000,0 тыс. руб.;
4. Перевод услуг в электронный вид – 12 000,0 тыс. руб.

Внесение изменений в закон о бюджете не требует дополнительных финансовых средств.

Сокращение расходов по подпрограммам «Развитие информационно-телекоммуникационной инфраструктуры» в размере 2 000,0 тыс. руб. и «Электронное правительство» в размере 350,0 тыс. руб. произведено на основании протокола совещания у председателя Правительства Пермского края по уменьшению лимитов бюджетных обязательств бюджета Пермского края 2015 года от 05.02.2015 № 10-пс.

Сокращение расходов по подпрограмме «Обеспечение реализации государственной программы Пермского края «Развитие информационного общества» в размере 147,7 тыс. руб. произведено на основании протокола совещания при губернаторе Пермского края по корректировке показателей бюджета Пермского края 2015-2017 годы от 27.02.2015 № 7-гс.

Министр информационного развития
и связи Пермского края



Е.Е. Балуйев



ПРАВИТЕЛЬСТВО ПЕРМСКОГО КРАЯ

ПОСТАНОВЛЕНИЕ

№ _____

О внесении изменений в
постановление Правительства
Пермского края от 25 сентября 2013 г.
№ 1270-п «Об утверждении
государственной программы
Пермского края
«Развитие информационного общества»

Правительство Пермского края ПОСТАНОВЛЯЕТ:

1. Государственную программу Пермского края «Развитие информационного общества», утвержденную постановлением Правительства Пермского края от 25 сентября 2013 г. № 1270-п, изложить в редакции согласно приложению к настоящему постановлению.

Председатель
Правительства Пермского края
Г.П.ТУШНОЛОВ

Приложение
к Постановлению Правительства
Пермского края
от _____ №

УТВЕРЖДЕНА
Постановлением
Правительства
Пермского края
от 25.09.2013 № 1270-п

**ГОСУДАРСТВЕННАЯ ПРОГРАММА ПЕРМСКОГО КРАЯ
"РАЗВИТИЕ ИНФОРМАЦИОННОГО ОБЩЕСТВА"**

Паспорт Программы

Ответственный исполнитель Программы	Министерство информационного развития и связи Пермского края
Соисполнители Программы	Отсутствуют
Участники Программы	Отсутствуют
Подпрограммы Программы	<ol style="list-style-type: none"> 1. Развитие информационно-телекоммуникационной инфраструктуры 2. Развитие системы подготовки специалистов отрасли информационно-телекоммуникационных технологий в Пермском крае. 3. Обеспечение информационной безопасности детей в Пермском крае. 4. Электронное правительство 5. Формирование и развитие инновационного высокотехнологичного кластера отрасли информационно-телекоммуникационных технологий в Пермском крае. 6. Развитие сети многофункциональных центров предоставления государственных и муниципальных услуг в Пермском крае, организация предоставления государственных и муниципальных услуг по принципу "одного окна". 7. Обеспечение реализации государственной программы Пермского края "Развитие информационного общества"
Программно-целевые инструменты Программы	Ведомственная целевая программа "Развитие информационного общества в Пермском крае на 2013-2014 годы" (утверждена Приказом Министерства правительственных информационных коммуникаций Пермского края от 14 июня 2013 г. N СЭД-20-01-06-67)
Цель Программы	Развитие информационных и телекоммуникационных систем и ресурсов Пермского края, обеспечивающих повышение качества жизни и социальной защищенности населения Пермского края, повышение эффективности государственного управления и местного самоуправления в Пермском крае

Задачи Программы	<ol style="list-style-type: none">1. Реализация краевой политики в сфере информатизации:<ol style="list-style-type: none">1.1. создание современной информационно-телекоммуникационной инфраструктуры, предоставление на ее основе качественных услуг и обеспечение высокого уровня доступности для населения информации и технологий;1.2. разработка и реализация механизмов создания и развития ИТ-кластера в Пермском крае;1.3. создание условий для повышения качества образования, медицинского обслуживания, социальной защиты населения посредством развития и использования информационно-телекоммуникационных технологий;1.4. создание условий для развития науки, подготовки квалифицированных кадров в сфере информационно-телекоммуникационных технологий;1.5. создание безопасной информационно-образовательной среды для обеспечения сохранения и укрепления нравственного, физического и психологического здоровья детей в Пермском крае.2. Формирование электронного правительства в Пермском крае:<ol style="list-style-type: none">2.1. обеспечение предоставления государственных и муниципальных услуг по принципу "одного окна";2.2. повышение эффективности государственного управления и местного самоуправления, взаимодействия гражданского общества и бизнеса с органами государственной власти, качества и оперативности предоставления государственных услуг;2.3. развитие краевого и муниципального взаимодействия, а также межмуниципального взаимодействия при предоставлении государственных и муниципальных услуг;2.4. обеспечение повышения качества предоставления государственных и муниципальных услуг.3. Создание и сопровождение деятельности открытого правительства Пермского края как инструмента вовлечения общества и бизнеса в законотворческие, управленческие и другие социально-политические процессы в Пермском крае:<ol style="list-style-type: none">3.1. создание единого информационно-телекоммуникационного ресурса Пермского края в информационно-телекоммуникационной сети "Интернет" для размещения информации о разработке проектов нормативных правовых актов, ходе и результатах их обсуждения;3.2. создание системы оценки гражданами эффективности деятельности руководителей исполнительных органов государственной власти Пермского края, органов местного
------------------	--

	<p>самоуправления муниципальных образований Пермского края;</p> <p>3.3. развитие институтов общественного контроля и общественной экспертизы, а также иных форм взаимодействия исполнительных органов государственной власти Пермского края и гражданского общества</p>
<p>Ожидаемые результаты реализации Программы</p>	<ol style="list-style-type: none"> 1. Увеличение доли граждан, использующих механизм получения государственных и муниципальных услуг в электронной форме в Пермском крае, до 60%. 2. Увеличение доли публикаций пермских исследователей в области информационно-телекоммуникационных технологий до 0,1% от общего количества публикаций пермских исследователей в мировых научных журналах, индексируемых в базе научных публикаций "Web of Science" в 2014 году. 3. Организация практики не менее 30 студентов укрупненных групп специальностей "Информатика и вычислительная техника", "Информационная безопасность" на ведущих предприятиях сферы информационно-телекоммуникационных технологий и в исполнительных органах государственной власти Пермского края. 4. Увеличение доли государственных гражданских и муниципальных служащих Пермского края, прошедших повышение квалификации в области информационно-телекоммуникационных технологий с учетом региональных особенностей, до 5% от общего числа государственных гражданских и муниципальных служащих Пермского края в 2014 году. 5. Увеличение количества информационных материалов по правилам безопасного поведения в информационно-телекоммуникационной сети "Интернет", профилактики интернет-зависимости, игровой зависимости, предупреждения вовлечения детей в деятельность, нарушающую закон, а также представляющую опасность для их здоровья и (или) развития, размещенных в печатных средствах массовой информации, информационно-телекоммуникационной сети "Интернет", до 10 в 2014 году. 6. Увеличение количества образовательных организаций, в которых проведены внеклассные мероприятия с использованием информационных материалов по правилам безопасного поведения в информационно-телекоммуникационной сети "Интернет", профилактики интернет-зависимости, игровой зависимости, предупреждения вовлечения детей в деятельность, нарушающую закон, а также представляющую опасность для их здоровья и (или) развития, до 300 в 2017 году. 7. Увеличение доли пользователей портала "Открытый регион. Пермский край" до 10%

	<p>от общего количества трудоспособных жителей Пермского края.</p> <p>8. Увеличение количества малых инновационных предприятий, осуществляющих деятельность по направлению "Информационно-телекоммуникационные технологии в Пермском крае", до 4 к концу 2017 года.</p> <p>9. Увеличение количества офисов многофункциональных центров предоставления государственных и муниципальных услуг (далее - МФЦ) до 273.</p> <p>10. Увеличение количества действующих окон МФЦ до 717.</p> <p>11. Увеличение уровня удовлетворенности граждан Пермского края качеством предоставления государственных и муниципальных услуг до 85%.</p> <p>12. Увеличение доли граждан Пермского края, имеющих доступ к получению государственных и муниципальных услуг по принципу "одного окна" по месту пребывания, в том числе в МФЦ, до 90%.</p> <p>13. Увеличение доли населенных пунктов Пермского края с населением не менее 500 чел., обеспеченных универсальными услугами связи, до 87%</p>												
<p>Этапы и сроки реализации Программы</p>	<p>Программа рассчитана на период с 2014 по 2017 год.</p> <p>Программа не имеет строгого деления на этапы. Мероприятия Программы реализуются на протяжении всего срока действия Программы</p>												
<p>Целевые показатели Программы</p>	<p>№ п/п</p>	<p>Наименование показателя</p>	<p>Ед. изм.</p>	<p>Плановое значение целевого показателя</p>					<p>01.01.2014</p>	<p>2014</p>	<p>2015</p>	<p>2016</p>	<p>2017</p>
	<p>1</p>	<p>2</p>	<p>3</p>	<p>4</p>	<p>5</p>	<p>6</p>	<p>7</p>	<p>8</p>					
	<p>1</p>	<p>Подпрограмма "Развитие инфраструктуры и сервисов электронного правительства Пермского края"</p>											
	<p>1.1</p>	<p>Доля населенных пунктов Пермского края с населением не менее 500 чел., обеспеченных универсальными услугами связи (от общего количества</p>	<p>%</p>	<p>-</p>	<p>54</p>	<p>65</p>	<p>76</p>	<p>87</p>					

	населенных пунктов с указанной численностью населения)						
1.2	Доля населения Пермского края, имеющего возможность приема эфирных цифровых телерадиоканалов	%	-	68,3	86	96	-
2	Подпрограмма "Развитие системы подготовки специалистов отрасли информационно-телекоммуникационных технологий в Пермском крае"						
2.1	Доля публикаций пермских исследователей в области информационно-телекоммуникационных технологий (от общего количества публикаций пермских исследователей в мировых научных журналах, индексируемых в базе научных публикаций "Web of Science")	%	0	0,1	-	-	-
2.2	Доля государственных гражданских и муниципальных служащих Пермского края, прошедших повышение квалификации в области информационно-телекоммуникационных технологий с учетом региональных особенностей	%	0	5	-	-	-

	(от общего числа государственных гражданских и муниципальных служащих Пермского края)						
2.3	Количество студентов укрупненных групп специальностей "Информатика и вычислительная техника", "Информационная безопасность", прошедших практику на ведущих предприятиях сферы информационно-телекоммуникационных технологий и в исполнительных органах государственной власти Пермского края	чел.	0	-	30	30	30
3	Подпрограмма "Обеспечение информационной безопасности детей в Пермском крае"						
3.1	Количество информационных материалов по правилам безопасного поведения в информационно-телекоммуникационной сети "Интернет", профилактики интернет-зависимости, игровой зависимости, предупреждения вовлечения детей в деятельность,	шт.	5	10	-	-	-

	нарушающую закон, а также представляющую опасность для их здоровья и (или) развития, размещенных в печатных средствах массовой информации, информационно-телекоммуникационной сети "Интернет"						
3.2	Количество образовательных организаций, в которых проведены внеклассные мероприятия с использованием информационных материалов по правилам безопасного поведения в информационно-телекоммуникационной сети "Интернет", профилактики интернет-зависимости, игровой зависимости, предупреждения вовлечения детей в деятельность, нарушающую закон, а также представляющую опасность для их здоровья и (или) развития	шт.	-	-	100	200	300
4	Подпрограмма «Электронное правительство»						
4.1	Доля граждан, использующих механизм получения государственных и муниципальных услуг в электронной форме в Пермском	%	30	35	40	50	60

	крае						
4.2	Доля пользователей портала "Открытый регион. Пермский край" (от общего количества трудоспособных жителей Пермского края)	%	0,6	3	5	7	10
5	Подпрограмма "Формирование и развитие инновационного высокотехнологичного кластера отрасли информационно-телекоммуникационных технологий в Пермском крае"						
5.1	Количество малых инновационных предприятий, осуществляющих деятельность по направлению "информационно-телекоммуникационные технологии" в Пермском крае	шт.	3	4	4	4	4
6	Подпрограмма "Развитие сети многофункциональных центров предоставления государственных и муниципальных услуг в Пермском крае, организация предоставления государственных и муниципальных услуг по принципу "одного окна"						
6.1	Количество офисов МФЦ	шт.	18	35	273	273	273
6.2	Количество окон МФЦ	шт.	174	304	717	717	717
6.3	Уровень удовлетворенности граждан Пермского края качеством предоставления государственных и муниципальных услуг	%	70	70	70	80	85

	6.4	Доля граждан Пермского края, имеющих доступ к получению государственных и муниципальных услуг по принципу "одного окна" по месту пребывания, в том числе в МФЦ	%	20	40	90	90	90
--	-----	--	---	----	----	----	----	----

Объемы и источники финансирования	Источники финансирования	Расходы (тыс. руб.)				
		2014	2015	2016	2017	Итого
	1	2	3	4	5	6
	Всего, в том числе:	498346,5	598119,4	714972,5	714972,5	2526410,9
	краевой бюджет	406232,7	533005,6	533005,6	533005,6	2005249,5
	федеральный бюджет	92113,8	65113,8	0,0	0,0	157227,6
	бюджет органов местного самоуправления Пермского края					
	внебюджетные источники			181966,9	181966,9	363933,8

I. Характеристика текущего состояния соответствующей сферы социально-экономического развития Пермского края, основные показатели и анализ социальных, финансово-экономических и прочих рисков реализации государственной программы

1.1. Государственная программа Пермского края "Развитие информационного общества" (далее - Программа) представляет собой комплекс целей, задач и мероприятий, направленных на развитие информационных и телекоммуникационных систем и ресурсов Пермского края, обеспечивающих повышение качества жизни и социальной защищенности населения Пермского края, повышение эффективности государственного управления и местного самоуправления в Пермском крае.

1.2. Программа сформирована в соответствии со следующими нормативными правовыми актами:

1.2.1. Федеральный закон от 24 июля 1998 г. N 124-ФЗ "Об основных гарантиях прав ребенка в Российской Федерации";

1.2.2. Федеральный закон от 6 октября 1999 г. N 184-ФЗ "Об общих принципах организации законодательных (представительных) и исполнительных органов государственной власти субъектов Российской Федерации";

1.2.3. Федеральный закон от 7 июля 2003 г. N 126-ФЗ "О связи";

1.2.4. Федеральный закон от 27 июля 2006 г. N 149-ФЗ "Об информации, информационных технологиях и защите информации";

1.2.5. Федеральный закон от 27 июля 2006 г. N 152-ФЗ "О персональных данных";

1.2.6. Федеральный закон от 9 февраля 2009 г. N 8-ФЗ "Об обеспечении доступа к информации о деятельности государственных органов и органов местного самоуправления";

1.2.7. Федеральный закон от 27 июля 2010 г. N 210-ФЗ "Об организации предоставления государственных и муниципальных услуг" (далее - Закон N 210-ФЗ);

1.2.8. Федеральный закон от 29 декабря 2010 г. N 436-ФЗ "О защите детей от информации, причиняющей вред их здоровью и развитию" (далее - Закон N 436-ФЗ);

1.2.9. Федеральный закон от 6 апреля 2011 г. N 63-ФЗ "Об электронной подписи";

1.2.10. Федеральный закон от 28 июля 2012 г. N 133-ФЗ "О внесении изменений в отдельные законодательные акты Российской Федерации в целях устранения ограничений для предоставления государственных и муниципальных услуг по принципу "одного окна";

1.2.11. Федеральный закон от 29 декабря 2012 г. N 273-ФЗ "Об образовании в Российской Федерации";

1.2.12. Федеральный закон от 7 июня 2013 г. N 112-ФЗ "О внесении изменений в Федеральный закон "Об информации, информационных технологиях и о защите информации" и Федеральный закон "Об обеспечении доступа к информации о деятельности государственных органов и органов местного самоуправления";

1.2.13. Стратегия развития информационного общества в Российской Федерации, утвержденная Президентом Российской Федерации 7 февраля 2008 г. N Пр-212;

1.2.14. Указ Президента Российской Федерации от 7 мая 2012 г. N 601 "Об основных направлениях совершенствования системы государственного управления";

1.2.15. Указ Президента Российской Федерации от 7 мая 2012 г. N 599 "О мерах по реализации государственной политики в области образования и науки";

1.2.16. Указ Президента Российской Федерации от 1 июня 2012 г. N 761 "О Национальной стратегии действий в интересах детей на 2012-2017 годы";

1.2.17. Указ Президента Российской Федерации от 10 сентября 2012 г. N 1274 "О

Координационном совете при Президенте Российской Федерации по реализации Национальной стратегии действий в интересах детей на 2012-2017 годы";

1.2.18. Указ Президента Российской Федерации от 4 марта 2013 г. N 183 "О рассмотрении общественных инициатив, направленных гражданами Российской Федерации с использованием интернет-ресурса "Российская общественная инициатива";

1.2.19. Постановление Правительства Российской Федерации от 21 апреля 2005 г. N 241 "О мерах по организации оказания универсальных услуг связи";

1.2.20. Постановление Правительства Российской Федерации от 8 сентября 2010 г. N 697 "О единой системе межведомственного электронного взаимодействия";

1.2.21. Постановление Правительства Российской Федерации от 24 октября 2011 г. N 861 "О федеральных государственных информационных системах, обеспечивающих предоставление в электронной форме государственных и муниципальных услуг (осуществление функций)";

1.2.22. Постановление Правительства Российской Федерации от 22 декабря 2012 г. N 1376 "Об утверждении Правил организации деятельности многофункциональных центров предоставления государственных и муниципальных услуг";

1.2.23. Постановление Правительства Российской Федерации от 10 июля 2013 г. N 583 "Об обеспечении доступа к общедоступной информации о деятельности государственных органов и органов местного самоуправления в информационно-телекоммуникационной сети "Интернет" в форме открытых данных";

1.2.24. распоряжение Правительства Российской Федерации от 6 мая 2008 г. N 632-р "О Концепции формирования в Российской Федерации электронного правительства до 2010 года";

1.2.25. распоряжение Правительства Российской Федерации от 17 ноября 2008 г. N 1662-р "О Концепции долгосрочного социально-экономического развития Российской Федерации на период до 2020 года";

1.2.26. распоряжение Правительства Российской Федерации от 17 октября 2009 г. N 1555-р "О плане перехода на предоставление государственных услуг и исполнение государственных функций в электронном виде федеральными органами исполнительной власти";

1.2.27. распоряжение Правительства Российской Федерации от 30 декабря 2013 г. N 2602-р "Об утверждении плана мероприятий ("дорожной карты") "Развитие отрасли информационных технологий";

1.2.28. распоряжение Правительства Российской Федерации от 25 апреля 2011 г. N 729-р "Об утверждении перечня услуг, оказываемых государственными и муниципальными учреждениями и другими организациями, в которых размещается государственное задание (заказ) или муниципальное задание (заказ), подлежащих включению в реестры государственных или муниципальных услуг и предоставляемых в электронной форме";

1.2.29. распоряжение Правительства Российской Федерации от 28 декабря 2011 г. N 2415-р "О государственных и муниципальных услугах, предоставляемых в электронном виде";

1

1.2.29 . распоряжение Правительства Российской Федерации от 25 декабря 2013 г. N 2516-р "О Концепции развития механизмов предоставления государственных и муниципальных услуг в электронном виде";

1.2.30. распоряжение Правительства Российской Федерации от 17 декабря 2012 г. N 1993-р "Об утверждении сводного перечня первоочередных государственных и муниципальных услуг, предоставляемых органами исполнительной власти субъектов Российской Федерации и органами местного самоуправления в электронном виде, а также

услуг, предоставляемых в электронном виде учреждениями и организациями субъектов Российской Федерации и муниципальными учреждениями и организациями";

1.2.31. распоряжение Правительства Российской Федерации от 10 июля 2013 г. N 1187-р "О Перечнях информации о деятельности государственных органов, органов местного самоуправления, размещаемой в сети "Интернет" в форме открытых данных";

1.2.32. Постановление Правительства Российской Федерации от 15 апреля 2014 г. N 313 "Об утверждении государственной программы Российской Федерации "Информационное общество (2011-2020 годы)";

1.2.33. Закон Пермского края от 2 апреля 2010 г. N 598-ПК "О стратегическом планировании социально-экономического развития Пермского края";

1.2.34. Закон Пермского края от 20 декабря 2012 г. N 140-ПК "О Программе социально-экономического развития Пермского края на 2012-2016 годы" (далее - Программа социально-экономического развития Пермского края);

1.2.35. Постановление Законодательного Собрания Пермского края от 1 декабря 2011 г. N 3046 "О Стратегии социально-экономического развития Пермского края до 2026 года";

1.2.36. Указ губернатора Пермского края от 27 июля 2011 г. N 62 "Об утверждении Положения о планировании и реализации мероприятий, связанных с применением информационных технологий при создании, эксплуатации и модернизации автоматизированных информационных систем и их отдельных компонентов в исполнительных органах государственной власти Пермского края, администрации губернатора Пермского края и аппарате Правительства Пермского края";

1.2.37. Указ губернатора Пермского края от 18 октября 2012 г. N 82 "Об утверждении Положения о координационном совете по реализации Национальной стратегии действий в интересах детей на 2012-2017 годы";

1.2.38. Указ губернатора Пермского края от 24 мая 2013 г. N 60 "Об утверждении Региональной стратегии действий в интересах детей в Пермском крае на 2013-2017 годы";

1.2.39. Постановление Правительства Пермского края от 10 января 2012 г. N 10-п "Об утверждении Перечня услуг, которые являются необходимыми и обязательными для предоставления исполнительными органами государственной власти Пермского края государственных услуг, и Порядка определения размера платы за оказание услуг, которые являются необходимыми и обязательными для предоставления исполнительными органами государственной власти Пермского края государственных услуг";

1.2.40. Постановление Правительства Пермского края от 10 января 2012 г. N 2-п "Об утверждении Перечня государственных услуг, предоставление которых организуется в краевом государственном автономном учреждении "Пермский краевой многофункциональный центр";

1.2.41. Постановление Правительства Пермского края от 6 июля 2012 г. N 486-п "Об организации межведомственного информационного взаимодействия при предоставлении государственных услуг исполнительными органами государственной власти Пермского края и муниципальных услуг";

1.2.42. Постановление Правительства Пермского края от 15 апреля 2013 г. N 255-п "Об утверждении Положения об особенностях подачи и рассмотрения жалоб на решения и действия (бездействие) исполнительных органов государственной власти Пермского края и их должностных лиц, государственных гражданских служащих Пермского края";

1.2.43. Постановление Правительства Пермского края от 8 мая 2013 г. N 417-п "О разработке административных регламентов предоставления государственных услуг и административных регламентов исполнения государственных функций, а также об экспертизе проектов административных регламентов предоставления государственных услуг";

1.2.44. распоряжение Правительства Пермского края от 31 октября 2011 г. N 205-рп "О создании краевого государственного автономного учреждения "Пермский краевой

многофункциональный центр";

1.2.45. распоряжение председателя Правительства Пермского края от 28 декабря 2012 г. N 164-рпп "О комиссии по повышению качества предоставления государственных и муниципальных услуг в Пермском крае".

1.3. Используемые в Программе и перечисленные ниже термины и понятия имеют следующее значение:

1.3.1. городская среда - состояние материальной среды, окружающей человека, в которой (или при помощи которой) он осуществляет все свои жизненные потребности, включающая ближайшее окружение (микросреду) и общественные структуры - объекты, службы и системы (макросреду);

1.3.2. государственные органы Пермского края - в соответствии с Уставом Пермского края органы государственной власти Пермского края и иные государственные органы Пермского края;

1.3.3. гражданин - лицо, имеющее гражданство Российской Федерации, а также проживающие на территории Российской Федерации иностранные граждане, лица без гражданства;

1.3.4. деловая графика - область компьютерной графики, предназначенная для построения гистограмм, графиков, диаграмм, схем на основе отчетов, различной документации, обеспечивающая возможность более лаконичного и выразительного представления данных, выполнения более сложных задач, улучшенное восприятие данных, повышение эффективности работы;

1.3.5. житель Пермского края - лицо, проживающее на территории Пермского края;

1.3.6. игровая зависимость, гейминг - форма психологической зависимости, проявляющаяся в навязчивом увлечении видеоиграми и компьютерными играми;

1.3.7. индекс готовности региона к информационному обществу - измеритель степени подготовленности региона к широкомасштабному использованию информационно-телекоммуникационных технологий для социально-экономического развития, рассчитываемый на основе показателей, характеризующих факторы развития информационного общества (человеческий капитал, экономическая среда и информационно-телекоммуникационная инфраструктура), а также использование информационно-телекоммуникационных технологий в шести областях (государственное и муниципальное управление, образование, здравоохранение, бизнес, культура, домохозяйства);

1.3.8. индекс открытости бюджета Международного бюджетного партнерства - оценка стран мира, основанная на объеме информации о бюджетном процессе, предоставляемой органами государственной власти и органами местного самоуправления муниципальных образований общественности;

1.3.9. интернет-зависимость (или интернет-аддикция) - навязчивое желание подключиться к информационно-телекоммуникационной сети "Интернет" и болезненная неспособность вовремя отключиться от информационно-телекоммуникационной сети "Интернет";

1.3.10. информационно-телекоммуникационная инфраструктура - совокупность сетей и систем связи, информационных центров, подсистем, банков данных и знаний, центров управления, аппаратно-программных средств и технологий обеспечения сбора, хранения, обработки и передачи информации;

1.3.11. информационная продукция - предназначенная для оборота на территории Российской Федерации продукция средств массовой информации, печатная продукция, аудиовизуальная продукция на любых видах носителей, программы для электронных вычислительных машин и базы данных, а также информация, распространяемая посредством зрелищных мероприятий, и информация, размещаемая в информационно-телекоммуникационных сетях (в том числе в информационно-телекоммуникационной сети "Интернет") и сетях подвижной радиотелефонной связи;

1.3.12. информационное общество - общество, характеризующееся высоким уровнем развития информационно-телекоммуникационных технологий и их интенсивным использованием гражданами, бизнесом, государственными органами и органами местного самоуправления;

1.3.13. информационно-телекоммуникационные технологии - процессы, методы поиска, сбора, хранения, обработки, предоставления, распространения информации и способы осуществления таких процессов и методов;

1.3.14. информационные ресурсы - отдельные документы и отдельные массивы документов, документы и массивы документов в информационных системах: библиотеках, архивах, фондах, банках данных, других видах информационных систем;

1.3.15. информация, причиняющая вред здоровью и (или) развитию детей, - информация (в том числе содержащаяся в информационной продукции для детей), распространение которой среди детей запрещено или ограничено в соответствии с Законом N 436-ФЗ;

1.3.16. картографическая основа размещения открытых данных - размещение открытых данных на картах, планах, схемах;

1.3.17. краудсорсинг - передача некоторых производственных (государственных, муниципальных) функций неопределенному кругу лиц, решение общественно значимых задач силами добровольцев, часто координирующих при этом свою деятельность с помощью информационно-телекоммуникационных технологий;

1.3.18. машиночитаемый формат - формат данных, обеспечивающий автоматическую обработку данных в целях повторного использования без предварительного изменения человеком;

1.3.19. многофункциональный центр предоставления государственных и муниципальных услуг - организация, созданная в организационно-правовой форме государственного или муниципального учреждения (в том числе являющаяся автономным учреждением), отвечающая требованиям, установленным Законом N 210-ФЗ, и уполномоченная на организацию предоставления государственных и муниципальных услуг, в том числе в электронной форме, по принципу "одного окна" (далее - МФЦ);

1.3.20. несовершеннолетние, дети - лица, не достигшие возраста восемнадцати лет;

1.3.21. НИОКР - научно-исследовательские и опытно-конструкторские работы;

1.3.22. окно многофункционального центра предоставления государственных и муниципальных услуг, офиса привлекаемой организации - место приема запросов заявителей о предоставлении государственных и (или) муниципальных услуг (далее - окно МФЦ);

1.3.23. организация Пермского края - юридическое лицо или индивидуальный предприниматель, зарегистрированные в установленном порядке и (или) осуществляющие предпринимательскую деятельность на территории Пермского края, общественное объединение Пермского края;

1.3.24. открытое правительство - система принципов, механизмов и инструментов организации государственного управления на основе развития форм участия граждан в управлении государством, прозрачности и подотчетности деятельности органов власти, а также широкого использования современных информационно-телекоммуникационных технологий и новых средств коммуникации в осуществлении взаимодействия с гражданами;

1.3.25. открытые данные - информация, размещенная в информационно-телекоммуникационной сети "Интернет" в виде систематизированных данных, организованных в формате, обеспечивающем ее автоматическую обработку без предварительного изменения человеком, в целях неоднократного, свободного и бесплатного использования;

1.3.26. привлекаемая организация - организация, привлекаемая к выполнению функций многофункциональных центров предоставления государственных и

муниципальных услуг;

1.3.27. принцип "одного окна" - предоставление государственной или муниципальной услуги после однократного обращения заявителя с соответствующим запросом;

1.3.28. система межведомственного электронного взаимодействия - единая федеральная или региональная информационная система, включающая информационные базы данных, а также программные и технические средства, обеспечивающие взаимодействие информационных систем органов и организаций, используемых при предоставлении в электронной форме государственных и муниципальных услуг и исполнении государственных и муниципальных функций;

1.3.29. технопарк - имущественный комплекс, в котором объединены научно-исследовательские институты, объекты индустрии, деловые центры, выставочные площадки, учебные заведения и обслуживающие объекты общего профиля деятельности;

1.3.30. электронная демократия - форма демократии, характеризующаяся использованием информационно-телекоммуникационных технологий как основного средства для коллективных мыслительных (краудсорсинг) и административных процессов (информирования, принятия совместных решений - электронное голосование, контролирование исполнения решений и т.д.) на всех уровнях - начиная с уровня местного самоуправления и заканчивая международным;

1.3.31. электронное государство - способ осуществления информационных аспектов государственной деятельности, основанный на использовании информационных систем. Электронное государство подразумевает поддержку при помощи информационно-телекоммуникационных технологий деятельности как исполнительной власти ("электронное правительство"), так и парламентских ("электронный парламент") и судебных органов ("электронное правосудие");

1.3.32. электронное правительство - форма организации деятельности исполнительных органов государственной власти, обеспечивающая за счет широкого применения информационно-телекоммуникационных технологий качественно новый уровень оперативности и удобства получения организациями и гражданами государственных услуг и информации о результатах деятельности государственных органов (согласно распоряжению Правительства Российской Федерации от 6 мая 2008 г. N 632-р "О Концепции формирования в Российской Федерации электронного правительства до 2010 года").

1.4. Иные термины и определения используются в Программе в значениях, определенных законодательством Российской Федерации.

1.5. Согласно Стратегии развития информационного общества в Российской Федерации, утвержденной Президентом Российской Федерации 7 февраля 2008 г. N Пр-212 (далее - Стратегия), целями формирования и развития информационного общества в Российской Федерации являются повышение качества жизни граждан, обеспечение конкурентоспособности Российской Федерации, развитие экономической, социально-политической, культурной и духовной сфер жизни общества, совершенствование системы государственного управления на основе использования информационно-телекоммуникационных технологий. Создание информационного общества рассматривается Стратегией как платформа для модернизации экономики, общественных отношений и обеспечения конституционных прав граждан. Аналогичные положения содержатся в Постановлении Правительства Российской Федерации от 15 апреля 2014 г. N 313 "Об утверждении государственной программы Российской Федерации "Информационное общество (2011-2020 годы)".

1.6. Информационно-телекоммуникационные технологии являются одним из ключевых факторов развития современного государства и гражданского общества. Обозначенный в распоряжении Правительства Российской Федерации от 17 ноября 2008 г. N 1662-р "О Концепции долгосрочного социально-экономического развития Российской

Федерации на период до 2020 года" переход России к инновационной модели экономического роста невозможен без построения информационного общества, характеризующегося высоким уровнем развития информационно-телекоммуникационных технологий и их интенсивным использованием гражданами, юридическими лицами, общественными объединениями, государственными органами и органами местного самоуправления муниципальных образований.

1.7. В соответствии с существующей государственной политикой в сфере развития информационного общества в большинстве субъектов Российской Федерации приняты и реализуются программы по развитию информационно-телекоммуникационных технологий, посредством которых осуществляется консолидированное управление всеми компонентами информационного общества, определяются объемы и источники финансирования, а также конечные результаты реализации указанных программ.

1.8. Анализ опыта реализации государственной политики в сфере развития информационного общества в регионах, входящих в состав Приволжского федерального округа, позволяет сделать следующие выводы:

1.8.1. финансирование программ по развитию информационного общества в регионах осуществляется из средств регионального бюджета в размере от 0,08% до 6,45% от расходной части бюджета;

1.8.2. субъекты Российской Федерации, принявшие собственные программы развития информационного общества, получили право участия в конкурсе на предоставление субсидий из федерального бюджета на реализацию проектов в данной сфере.

1.9. Пермский край в различных направлениях развития информационного общества устойчиво демонстрирует результаты, позволяющие занимать средние позиции (при положительной динамике) как по отдельным показателям, так и в интегральных рейтингах федерального уровня среди субъектов Российской Федерации.

1.10. В частности, Институтом развития информационного общества по заказу Совета при Президенте Российской Федерации по развитию информационного общества в Российской Федерации в ходе ежегодного мониторинга определяется индекс готовности регионов Российской Федерации к информационному обществу (далее - Индекс). Индекс основан на оценке трех ключевых факторов развития информационного общества (информационно-телекоммуникационной инфраструктуры, человеческого капитала, делового климата) и оценке использования информационно-телекоммуникационных технологий в регионах для развития четырех сфер деятельности (государственного управления, бизнеса, здравоохранения, культуры), а также населением и в домохозяйствах. Для построения Индекса используется более 70 показателей, характеризующих социально-экономическое развитие регионов и уровень использования информационно-телекоммуникационных технологий.

Рейтинг индекса готовности регионов Приволжского
федерального округа к информационному обществу

2007-2008		2008-2009		2009-2010		2010-2011		2011-2012	
Регион	Место в рейтинге	Регион	Место в рейтинге	Регион	Место в рейтинге	Регион	Место в рейтинге	Регион	Место в рейтинге
1	2	3	4	5	6	7	8	9	10
Самарская область	1	Чувашская Республика	1	Чувашская Республика	1	Республика Татарстан	1	Республика Татарстан	1
Чувашская Республика	2	Нижегородская область	2	Республика Татарстан	2	Самарская область	2	Самарская область	2
Республика Татарстан	3	Самарская область	3	Самарская область	3	Нижегородская область	3	Пермский край	3
Нижегородская область	4	Республика Татарстан	4	Нижегородская область	4	Чувашская Республика	4	Республика Марий Эл	4
Пермский край	5	Пермский край	5	Пермский край	5	Пермский край	5	Удмуртская Республика	5
Удмуртская Республика	6	Удмуртская Республика	6	Удмуртская Республика	6	Удмуртская Республика	6	Республика Мордовия	6
Пензенская область	7	Пензенская область	7	Пензенская область	7	Пензенская область	7	Чувашская республика	7
Оренбургская область	8	Оренбургская область	8	Оренбургская область	8	Оренбургская область	8	Пензенская область	8
Саратовская область	9	Саратовская область	9	Саратовская область	9	Ульяновская область	9	Нижегородская область	9

Республика Башкортостан	10	Республика Башкортостан	10	Республика Башкортостан	10	Республика Башкортостан	10	Ульяновская область	10
Республика Мордовия	11	Ульяновская область	11	Кировская область	11	Саратовская область	11	Республика Башкортостан	11
Республика Марий Эл	12	Кировская область	12	Ульяновская область	12	Республика Мордовия	12	Кировская область	12
Ульяновская область	13	Республика Марий Эл	13	Республика Мордовия	13	Республика Марий Эл	13	Оренбургская область	13
Кировская область	14	Республика Мордовия	14	Республика Марий Эл	14	Кировская область	14	Саратовская область	14

1.11. На заседании Окружного координационного совета по развитию информационного общества в Приволжском федеральном округе по итогам I квартала 2013 года представлен рейтинг регионов округа по уровню развития информационного общества за 2012 г. и I квартал 2013 г. Пермский край согласно представленной информации занял 2 место среди субъектов Приволжского федерального округа.

1.12. Таким образом, Пермский край имеет значительный потенциал в области информационно-телекоммуникационных технологий, позволяющий рассчитывать на ускоренный прогресс в этой области и на эффективное использование информационно-телекоммуникационных технологий в решении задач социально-экономического развития.

1.13. В целях реализации данного потенциала, а также содержащихся в Программе социально-экономического развития Пермского края, утвержденной Законом Пермского края от 20 декабря 2012 г. N 140-ПК (далее - Программа социально-экономического развития Пермского края), стратегических задач развития информационно-телекоммуникационных технологий в Пермском крае разработана настоящая Программа.

1.14. Программа направлена на получение жителями Пермского края преимуществ от применения информационно-телекоммуникационных технологий, обеспечение доступа к услугам на основе современных информационно-телекоммуникационных технологий, развитие технической и технологической основы становления информационного общества, повышение открытости и прозрачности деятельности государственных органов и органов местного самоуправления муниципальных образований Пермского края.

1.15. Формирование и развитие информационного общества в Пермском крае обеспечит повышение качества жизни жителей Пермского края, конкурентоспособность региона, развитие экономической, социально-политической, культурной и духовной сфер жизни общества, а также совершенствование системы государственного управления на основе использования информационно-телекоммуникационных технологий.

1.16. Несмотря на обозначенный выше значительный потенциал в области развития информационно-телекоммуникационных технологий, в связи с отсутствием комплексного подхода к формированию и развитию информационного общества, в Пермском крае существует ряд проблем, способных оказать негативное влияние на достижение целей развития информационного общества, среди них:

1.16.1. несистемный характер разработки и внедрения информационно-телекоммуникационных технологий, осуществляемых по заказу государственных органов и органов местного самоуправления муниципальных образований Пермского края, в том числе:

1.16.1.1. локальный, ведомственный принцип внедрения информационно-телекоммуникационных технологий;

1.16.1.2. отсутствие единой сети передачи данных, связывающей государственные органы, государственные учреждения Пермского края, органы местного самоуправления муниципальных образований и муниципальные учреждения Пермского края, и, как следствие, - затрудненность процесса обмена информацией между участниками предоставления электронных услуг;

1.16.1.3. сохранение проблем организации широкополосного доступа к информационно-телекоммуникационной сети "Интернет" для конечных пользователей;

1.16.1.4. отсутствие единого центра обработки данных и единого телекоммуникационного центра, что делает затруднительным консолидацию данных, усложняет процесс обмена информацией между участниками процессов предоставления электронных услуг;

1.16.1.5. получение жителями и организациями Пермского края государственных услуг, а также информации, связанной с деятельностью государственных органов, органов местного самоуправления муниципальных образований Пермского края, посредством

личного обращения, а также необходимость предоставления запросов и документов на бумажном носителе, что приводит к увеличению сроков предоставления услуг;

1.16.1.6. отсутствие достаточной нормативно-правовой базы, а также стандартов и регламентов предоставления органами государственной власти Пермского края, органами местного самоуправления муниципальных образований Пермского края информации жителям и организациям Пермского края;

1.16.1.7. наличие цифрового неравенства в населенных пунктах Пермского края с численностью менее 10 тыс. чел. по сравнению с крупными населенными пунктами, выраженное в неполном перечне оказываемых универсальных услуг связи;

1.16.2. слабая координация использования государственными органами и органами местного самоуправления муниципальных образований Пермского края информационно-телекоммуникационных технологий, недостаточное использование лучшего опыта внедрения информационно-телекоммуникационных технологий для повышения эффективности государственного управления, в частности:

1.16.2.1. существование значительных различий между государственными органами и органами местного самоуправления муниципальных образований Пермского края по уровню использования информационно-телекоммуникационных технологий в своей деятельности;

1.16.2.2. отсутствие повсеместного внедрения системы межведомственного электронного документооборота между государственными органами, государственными учреждениями Пермского края, органами местного самоуправления муниципальных образований, муниципальными учреждениями Пермского края;

1.16.2.3. низкий уровень компьютерной грамотности государственных гражданских и муниципальных служащих Пермского края;

1.16.2.4. недостаточные темпы становления региональной экономики в сфере информационно-телекоммуникационных технологий;

1.16.2.5. недостаточный уровень развития современного производства и конкуренции в сфере информационно-телекоммуникационных технологий в Пермском крае;

1.16.2.6. отсутствие системы непрерывного обучения в области информационно-телекоммуникационных технологий;

1.16.3. рост угроз безопасности в информационном обществе, в том числе вызванных проблемами формирования инфраструктуры, обеспечивающей информационную безопасность электронных форм взаимодействия государственных органов и органов местного самоуправления муниципальных образований Пермского края между собой, а также с жителями и организациями Пермского края.

1.17. Сложившаяся ситуация не позволяет обеспечить новый уровень качества государственного управления и предоставления услуг жителям и организациям Пермского края на основе информационно-телекоммуникационных технологий и значительно снижает эффективность расходования бюджетных средств. Дальнейшее развитие административно-управленческих процессов, совершенствование системы информационно-аналитического обеспечения принимаемых решений на всех уровнях государственного и муниципального управления в Пермском крае требует проведения скоординированных организационно-технологических мероприятий и согласованных действий государственных органов и органов местного самоуправления муниципальных образований Пермского края в рамках единой государственной политики в сфере информатизации.

1.18. Стоит отметить, что помимо обозначенных выше проблем, способных оказать негативное влияние на достижение целей развития информационного общества, успешной реализации Программы может препятствовать ряд общесистемных рисков, среди которых:

1.18.1. риск неэффективного и неполного использования государственными гражданскими, муниципальными служащими Пермского края, жителями и организациями

Пермского края возможностей, сервисов, услуг, предоставляемых внедренными в рамках Программы информационно-телекоммуникационными технологиями;

1.18.2. риск недофинансирования Программы за счет средств бюджета Пермского края;

1.18.3. риск появления новых научных, технических и технологических решений на мировом и федеральном уровне;

1.18.4. риск возникновения дестабилизирующих общественных процессов.

1.19. Меры государственного регулирования и управления отмеченными рисками с целью минимизации их влияния на достижение целей Программы изложены разделе X Программы.

II. Приоритеты и цели государственной политики
в соответствующей сфере социально-экономического развития,
описание основных целей и задач Программы, прогноз развития
соответствующей сферы социально-экономического развития
и планируемые показатели по итогам реализации Программы

2.1. Государственная политика Пермского края в сфере развития информационного общества основана на программных документах Российской Федерации, в том числе распоряжении Правительства Российской Федерации от 17 ноября 2008 г. N 1662-р "О Концепции долгосрочного социально-экономического развития Российской Федерации на период до 2020 года", Стратегии развития информационного общества в Российской Федерации, утвержденной Президентом Российской Федерации 7 февраля 2008 г. N Пр-212, Постановлении Правительства Российской Федерации от 15 апреля 2014 г. N 313 "Об утверждении государственной программы Российской Федерации "Информационное общество (2011-2020 годы)" и Программе социально-экономического развития Пермского края.

2.2. Согласно Программе социально-экономического развития Пермского края целью настоящей Программы является развитие информационных и телекоммуникационных систем и ресурсов Пермского края, обеспечивающих повышение качества жизни и социальной защищенности населения Пермского края, повышение эффективности государственного управления и местного самоуправления в Пермском крае.

2.3. Для достижения указанной цели необходимо реализовать ряд ключевых задач, среди которых:

2.3.1. реализация краевой политики в сфере информатизации:

2.3.1.1. создание современной информационно-телекоммуникационной инфраструктуры, предоставление на ее основе качественных услуг и обеспечение высокого уровня доступности для населения информации и технологий;

2.3.1.2. разработка и реализация механизмов создания и развития ИТ-кластера в Пермском крае;

2.3.1.3. создание условий для повышения качества образования, медицинского обслуживания, социальной защиты населения посредством развития и использования информационно-телекоммуникационных технологий;

2.3.1.4. создание условий для развития науки, подготовки квалифицированных кадров в сфере информационно-телекоммуникационных технологий;

2.3.1.5. создание безопасной информационно-образовательной среды для обеспечения сохранения и укрепления нравственного, физического и психологического здоровья детей в Пермском крае;

2.3.2. формирование электронного правительства в Пермском крае:

2.3.2.1. обеспечение предоставления государственных и муниципальных услуг по принципу "одного окна";

2.3.2.2. повышение эффективности государственного управления и местного

самоуправления, взаимодействия гражданского общества и бизнеса с органами государственной власти, качества и оперативности предоставления государственных услуг;

2.3.2.3. развитие краевого и муниципального взаимодействия, а также межмуниципального взаимодействия при предоставлении государственных и муниципальных услуг;

2.3.2.4. обеспечение повышения качества предоставления государственных и муниципальных услуг;

2.3.3. создание и сопровождение деятельности открытого Правительства Пермского края как инструмента вовлечения общества и бизнеса в законотворческие, управленческие и другие социально-политические процессы в Пермском крае:

2.3.3.1. создание единого информационно-телекоммуникационного ресурса Пермского края в информационно-телекоммуникационной сети "Интернет" для размещения информации о разработке проектов нормативных правовых актов, ходе и результатах их обсуждения;

2.3.3.2. создание системы оценки гражданами эффективности деятельности руководителей исполнительных органов государственной власти Пермского края, органов местного самоуправления муниципальных образований Пермского края;

2.3.3.3. развитие институтов общественного контроля и общественной экспертизы, а также иных форм взаимодействия исполнительных органов государственной власти Пермского края и гражданского общества;

2.3.3.4. развитие экономики Пермского края на основе использования информационно-телекоммуникационных технологий;

2.3.3.5. совершенствование системы государственных гарантий конституционных прав человека и гражданина в информационной сфере.

2.4. Итогом реализации обозначенных задач Программы станет наличие широкого спектра возможностей использования информационно-телекоммуникационных технологий в производственных, научных, образовательных и социальных целях. Эти возможности будут доступны для любого жителя Пермского края вне зависимости от его возраста, состояния здоровья, места проживания и других особенностей. Следствием этого станет сокращение непродуктивных расходов, оптимизация структуры и объема затрат на обеспечение деятельности государственных органов и органов местного самоуправления муниципальных образований Пермского края, модернизация требований к ресурсам, в том числе и трудовым, в любой сфере деятельности, расширение коммуникативных возможностей жителей и организаций Пермского края.

III. Прогноз конечных результатов Программы, характеризующих целевое состояние (изменение состояния) уровня и качества жизни населения, социальной сферы, экономики, общественной безопасности, государственных институтов, степени реализации других общественно значимых интересов и потребностей в соответствующей сфере

3.1. Увеличение доли граждан, использующих механизм получения государственных и муниципальных услуг в электронной форме в Пермском крае, до 60%.

3.2. Увеличение доли публикаций пермских исследователей в области информационно-телекоммуникационных технологий до 0,1% от общего количества публикаций пермских исследователей в мировых научных журналах, индексируемых в базе научных публикаций "Web of Science" в 2014 году.

3.3. Организация практики не менее 30 студентов укрупненных групп специальностей "Информатика и вычислительная техника", "Информационная безопасность" на ведущих предприятиях сферы информационно-телекоммуникационных

технологий и в исполнительных органах государственной власти Пермского края.

3.4. Увеличение доли государственных гражданских и муниципальных служащих Пермского края, прошедших повышение квалификации в области информационно-телекоммуникационных технологий с учетом региональных особенностей, до 5% (от общего числа государственных гражданских и муниципальных служащих Пермского края) в 2014 году.

3.5. Увеличение количества информационных материалов по правилам безопасного поведения в информационно-телекоммуникационной сети "Интернет", профилактики интернет-зависимости, игровой зависимости, предупреждения вовлечения детей в деятельность, нарушающую закон, а также представляющую опасность для их здоровья и (или) развития, размещенных в печатных средствах массовой информации, информационно-телекоммуникационной сети "Интернет", на радио и телевидении, до 10 в 2014 году.

3.6. Увеличение количества образовательных организаций, в которых проведены внеклассные мероприятия с использованием информационных материалов по правилам безопасного поведения в информационно-телекоммуникационной сети "Интернет", профилактики интернет-зависимости, игровой зависимости, предупреждения вовлечения детей в деятельность, нарушающую закон, а также представляющую опасность для их здоровья и (или) развития, до 300 к 2017 году.

3.7. Увеличение доли пользователей портала "Открытый регион. Пермский край" до 10% (от общего количества трудоспособных жителей Пермского края).

3.8. Увеличение доли органов государственной власти, государственных органов Пермского края и органов местного самоуправления муниципальных образований Пермского края (муниципальных районов и городских округов), имеющих специализированный раздел с открытыми данными на портале "Открытый регион. Пермский край", до 60% от общего числа органов государственной власти, государственных органов Пермского края и органов местного самоуправления муниципальных образований Пермского края (муниципальных районов и городских округов).

3.9. Увеличение количества малых инновационных предприятий, осуществляющих деятельность по направлению "Информационно-телекоммуникационные технологии в Пермском крае", до 4 к 2017 году.

3.10. Увеличение количества офисов МФЦ до 273.

3.11. Увеличение количества действующих окон МФЦ до 717.

3.12. Увеличение уровня удовлетворенности граждан Пермского края качеством предоставления государственных и муниципальных услуг до 85%.

3.13. Увеличение доли граждан Пермского края, имеющих доступ к получению государственных и муниципальных услуг по принципу "одного окна" по месту пребывания, в том числе в МФЦ, до 90%.

3.14. Увеличение доли населенных пунктов Пермского края с населением не менее 500 чел., обеспеченных универсальными услугами связи, до 87%.

IV. Сроки реализации Программы в целом, этапы и сроки их реализации с указанием промежуточных показателей

Программа рассчитана на период с 2014 по 2017 год.

Программа не имеет строгого деления на этапы. Мероприятия Программы реализуются на протяжении всего срока действия Программы.

V. Перечень основных мероприятий (ведомственных целевых программ) и мероприятий государственной программы с указанием сроков их реализации и ожидаемых результатов

Мероприятия Программы реализуются в рамках 7 подпрограмм, которые обеспечивают решение задач и достижение цели Программы.

Подробный перечень мероприятий Программы с указанием сроков их реализации и ожидаемых результатов изложен в соответствующих разделах подпрограмм и в приложении 1 к Программе.

VI. Основные меры правового регулирования в соответствующей сфере, направленные на достижение целей и конечных результатов Программы, с обоснованием основных положений и сроков принятия необходимых нормативных правовых актов

Основные меры правового регулирования в сфере развития информационного общества, направленные на достижение целей и конечных результатов Программы, изложены в соответствующих разделах подпрограмм настоящей Программы.

VII. Перечень и краткое описание подпрограмм

7.1. Подпрограмма "Развитие инфраструктуры и сервисов электронного правительства Пермского края" (приложение 2 к Программе).

Подпрограмма направлена на повышение качества предоставления государственных и муниципальных услуг, осуществления функций на основе использования информационно-телекоммуникационных технологий в Пермском крае.

Реализация указанной подпрограммы позволит достичь следующих результатов: государственные и муниципальные услуги, функции переведены в электронный вид, создана система межведомственного электронного взаимодействия;

созданы базовые реестры, информационные системы, сервисы и инфраструктура электронного правительства, обеспечен процесс развития и сопровождения указанных компонентов;

повысились эффективность государственного управления и местного самоуправления, взаимодействия гражданского общества и бизнеса с государственными органами, качество и оперативность предоставления государственных услуг;

обеспечено развитие краевого и муниципального взаимодействия, а также межмуниципального взаимодействия при предоставлении государственных и муниципальных услуг;

разработаны и тиражируются типовые решения по предоставлению муниципальных услуг в электронном виде;

населенные пункты Пермского края с численностью населения менее 10 тыс. чел. обеспечены универсальными услугами связи.

7.2. Подпрограмма "Развитие системы подготовки специалистов отрасли информационно-телекоммуникационных технологий в Пермском крае" (приложение 3 к Программе).

Данная подпрограмма направлена на создание условий для развития науки, подготовки квалифицированных кадров в сфере информационно-телекоммуникационных технологий.

Ее реализация позволит достичь следующих результатов:

организована система взаимодействия по организации практики студентов укрупненных групп специальностей "Информатика и вычислительная техника", "Информационная безопасность" в исполнительных органах государственной власти Пермского края и на предприятиях сферы информационно-телекоммуникационных технологий;

разработаны методические рекомендации к разделу "Информационно-

телекоммуникационные технологии" основных образовательных программ, применяемых в образовательных организациях высшего образования Пермского края, программ повышения квалификации государственных гражданских и муниципальных служащих Пермского края, учитывающих региональные особенности.

7.3. Подпрограмма "Обеспечение информационной безопасности детей в Пермском крае" (приложение 4 к Программе).

Подпрограмма направлена на создание безопасной информационно-образовательной среды для обеспечения сохранения и укрепления нравственного, физического и психологического здоровья детей в Пермском крае.

Реализация подпрограммы позволит достичь следующих результатов:

обеспечение профилактики у детей интернет-зависимости, игровой зависимости и правонарушений с использованием информационно-телекоммуникационных технологий, формирование у детей навыков ответственного и безопасного поведения в информационно-телекоммуникационной среде через обучение их способам защиты от информации, причиняющей вред их здоровью и (или) развитию;

организация информационного просвещения жителей Пермского края о возможностях защиты детей от информации, причиняющей вред их здоровью и (или) развитию.

7.4. Подпрограмма "Повышение открытости деятельности органов государственной власти, государственных органов Пермского края, органов местного самоуправления муниципальных образований Пермского края и создание условий для активного участия жителей Пермского края в реализации социально-экономической политики в Пермском крае" (приложение 5 к Программе).

Указанная подпрограмма направлена на создание и сопровождение деятельности открытого Правительства Пермского края как инструмента вовлечения общества и бизнеса в законотворческие, управленческие и другие социально-политические процессы Пермского края.

Реализация данной подпрограммы позволит достичь следующих результатов:

создание единого информационно-телекоммуникационного ресурса Пермского края в информационно-телекоммуникационной сети "Интернет" для размещения информации о разработке проектов нормативных правовых актов, ходе и результатах их обсуждения;

создание системы оценки гражданами эффективности деятельности руководителей исполнительных органов государственной власти, органов местного самоуправления муниципальных образований Пермского края;

развитие институтов общественного контроля и общественной экспертизы, а также иных форм взаимодействия исполнительных органов государственной власти Пермского края и гражданского общества.

7.5. Подпрограмма "Формирование и развитие инновационного высокотехнологичного кластера отрасли информационно-телекоммуникационных технологий в Пермском крае" (приложение 6 к Программе).

Подпрограмма направлена на разработку и реализацию механизмов создания и развития ИТ-кластера в Пермском крае.

Реализация данной подпрограммы позволит достичь следующих результатов:

создание организационных механизмов формирования и реализации единой политики развития отрасли информационно-телекоммуникационных технологий, взаимодействия органов государственной власти Пермского края и представителей отрасли информационно-телекоммуникационных технологий в Пермском крае;

обеспечение государственной поддержки НИОКР и инновационной деятельности предприятий кластера.

7.6. Подпрограмма "Развитие сети многофункциональных центров предоставления государственных и муниципальных услуг в Пермском крае, организация предоставления государственных и муниципальных услуг по принципу "одного окна" (приложение 7 к

Программе).

Данная подпрограмма направлена на обеспечение предоставления государственных и муниципальных услуг по принципу "одного окна".

Реализация подпрограммы позволит достичь следующих результатов:
открытие и функционирование сети МФЦ на территории Пермского края;
обеспечение повышения качества предоставления государственных и муниципальных услуг по принципу "одного окна".

7.7. Подпрограмма "Обеспечение реализации государственной программы Пермского края "Развитие информационного общества" (приложение 8 к Программе) направлена на обеспечение деятельности ответственного исполнителя государственной программы Пермского края "Развитие информационного общества".

Реализация подпрограммы позволит достичь следующих результатов:
обеспечение расходов на фонд оплаты труда государственных гражданских служащих Министерства информационного развития и связи Пермского края (далее - Министерство);

обеспечение расходов на материальные затраты Министерства;
обеспечение расходов на проведение диспансеризации государственных гражданских служащих Министерства;

обеспечение расходов на оплату налога на имущество Министерства.

VIII. Перечень целевых показателей Программы с расшифровкой плановых значений по годам ее реализации, а также сведения о взаимосвязи мероприятий и результатов их выполнения с конечными целевыми показателями Программы

Сведения о взаимосвязи мероприятий и результатов их выполнения с конечными целевыми показателями Программы изложены в соответствующих разделах подпрограмм и в приложении 9 к Программе.

IX. Информация по ресурсному обеспечению Программы

Информация по ресурсному обеспечению Программы представлена в паспорте Программы. Дополнительная информация отражена в приложении 10 к Программе.

X. Описание мер государственного регулирования и управления рисками с целью минимизации их влияния на достижение целей Программы

Риски реализации Программы разделены на внутренние, которые относятся к сфере компетенции ответственного исполнителя Программы, и внешние, наступление или ненаступление которых не зависит от действий ответственного исполнителя Программы.

Внутренние риски могут являться следствием:
низкой исполнительской дисциплины ответственного исполнителя Программы;
несвоевременных разработки, согласования и принятия документов, обеспечивающих выполнение мероприятий Программы;
недостаточной оперативности при корректировке плана реализации Программы при наступлении внешних рисков реализации Программы.

Мерами управления внутренними рисками являются:
детальное планирование хода реализации Программы;
оперативный мониторинг выполнения мероприятий Программы;
своевременная актуализация планов реализации Программы, в том числе корректировка состава и сроков исполнения мероприятий с сохранением ожидаемых

результатов мероприятий Программы.

Внешние риски могут являться следствием:

деятельности иных органов государственной власти Пермского края;
появления новых научных, технических и технологических решений на мировом и внутреннем рынке;
возникновения дестабилизирующих общественных процессов.

К рискам, связанным с деятельностью иных органов государственной власти Пермского края, относятся:

дублирование и несогласованность действий в рамках реализации Программы и других государственных программ и мероприятий, предусматривающих внедрение информационных технологий в деятельность органов государственной власти Пермского края;

пассивное сопротивление использованию инфраструктуры электронного правительства и распространению современных информационных технологий со стороны органов государственной власти Пермского края.

Для управления рисками этой группы предусмотрены, во-первых, проведение в течение всего срока выполнения Программы мониторинга и прогнозирования текущих тенденций в сфере реализации Программы и при необходимости актуализация плана реализации Программы.

Во-вторых, методическая помощь, оказываемая ответственным исполнителем Программы, при организации и проведении обучающих мероприятий для государственных и муниципальных служащих, при корректировке административных регламентов исполнения государственных и муниципальных функций и оказания государственных и муниципальных услуг и подобных мероприятий.

Вследствие появления новых научных, технических и технологических решений на мировом и федеральном рынке возникает вероятность таких рисков, как неактуальность планирования мероприятий Программы относительно развития технологий и запаздывание согласования мероприятий иных государственных программ, связанных с использованием информационных технологий.

Основной мерой управления этими рисками является проведение в течение всего срока выполнения Программы мониторинга текущих мировых и федеральных тенденций в сфере реализации Программы с последующей актуализацией плана реализации Программы при необходимости.

Риски, связанные с возникновением дестабилизирующих общественных процессов (пассивное сопротивление некоторых групп жителей и общественных организаций Пермского края, вызванное этическими, моральными, культурными и религиозными причинами), будут предупреждаться заблаговременной публикацией информации о планируемых мероприятиях, в том числе на сайте Министерства в информационно-телекоммуникационной сети "Интернет", и работой с обращениями жителей и организаций Пермского края.

XI. Методика оценки эффективности Программы

Оценка эффективности выполнения Программы проводится для обеспечения ответственного исполнителя Программы оперативной информацией о ходе и промежуточных результатах выполнения мероприятий Программы, подпрограмм и решения задач и реализации целей Программы.

Ответственный исполнитель Программы использует результаты оценки эффективности ее выполнения при принятии решений:

- о корректировке плана реализации Программы на текущий год;
- о формировании плана реализации Программы на очередной год;
- о подготовке предложений по корректировке Программы в случае выявления

факторов, существенно влияющих на ход реализации Программы.

Оценка эффективности осуществляется следующими способами:

обследование (анализ) ответственным исполнителем Программы текущего состояния сферы реализации Программы на основе достигнутых результатов;

экспертная оценка хода и результатов реализации Программы.

Методика оценки эффективности Программы учитывает необходимость проведения оценки:

степени соответствия запланированному уровню затрат и эффективности использования средств бюджета Пермского края;

степени достижения целевых показателей Программы;

степени достижения целей и решения задач Программы.

Степень соответствия запланированному уровню затрат рассчитывается по формуле:

$$C_{yz} = (M_{1ф} / M_{1п} + M_{2ф} / M_{2п} + \dots + M_{nф} / M_{nп}) / n_m * 100\%,$$

где

C_{yz} - степень соответствия запланированному уровню затрат и эффективности использования средств бюджета Пермского края (процентов);

$M_{nф}$ - объем средств, фактически затраченных на мероприятие в ходе реализации Программы;

$M_{nп}$ - объем средств, запланированных на реализацию мероприятия Программы;

n_m - количество мероприятий Программы.

Эффективность использования средств бюджета Пермского края рассчитывается следующим образом:

отклонение значения C_{yz} от 100% составляет +/-2% - эффективность расходования средств бюджета Пермского края на реализацию Программы высокая;

отклонение значения C_{yz} от 100% составляет +/-5% - эффективность расходования средств бюджета Пермского края на реализацию Программы средняя;

отклонение значения C_{yz} от 100% составляет +/-10% - эффективность расходования средств бюджета Пермского края на реализацию Программы низкая.

Степень достижения целевых показателей Программы рассчитывается по формуле:

$$C_{цп} = (P_{1ф} / P_{1п} + P_{2ф} / P_{2п} + \dots + P_{nф} / P_{nп}) / n_n * 100\%,$$

где

$C_{цп}$ - степень достижения целевых показателей Программы (процентов);

$P_{nф}$ - фактическое значение целевого показателя, достигнутое в ходе реализации Программы;

$P_{nп}$ - плановое значение целевого показателя в соответствии с Программой;

n_n - количество целевых показателей Программы.

11.3. Степень достижения целей и решения задач Программы.

Определяется экспертами через оценку достижения поставленных задач Программы, значения устанавливаются по номинальной шкале:

"0" - низкое качество решения задачи Программы,

"1" - среднее качество решения задачи Программы,

"2" - высокое качество решения задачи Программы.

Эксперты оценивают достижение каждой поставленной задачи Программы отдельно.

Итоговая оценка достижения поставленных задач Программы рассчитывается по формуле:

$$ДЦ = \sum (31 - n_j) / n_j,$$

где

ДЦ - итоговая оценка по достижению цели Программы,

З - оценка эксперта по достижению поставленной задачи,

n_3 - количество экспертов, участвовавших в экспертном опросе.

Настоящая методика подразумевает необходимость проведения оценки эффективности Программы в течение срока ее реализации не реже одного раза в год.

Приложение 1
к государственной программе
Пермского края "Развитие
информационного общества"

Перечень мероприятий государственной программы Пермского
края "Развитие информационного общества"

N п/п	Наименование подпрограммы, основного мероприятия (ВЦП), мероприятия	Ответственный исполнитель, участники	Срок		Ожидаемый непосредственный результат (краткое описание)
			начала реализации	окончания реализации	
1	2	3	4	5	6
1	Подпрограмма " Развитие информационно-телекоммуникационной инфраструктуры "				
1.1	Основное мероприятие "Сопровождение и развитие информационно- телекоммуникационной инфраструктуры, в том числе для оказания универсальных услуг связи "	Ответственный исполнитель - Министерство информационного развития и связи Пермского края	2014	2017	Жители населенных пунктов Пермского края от 500 человек обеспечены универсальными услугами связи. 97% территории Пермского края покрыто цифровым эфирным телерадиовещанием. Удовлетворение потребности организаций и населения в доступных, надежных услугах почтовой связи

2	Подпрограмма "Развитие системы подготовки специалистов отрасли информационно-телекоммуникационных технологий в Пермском крае"				
2.1	Основное мероприятие "Формирование и функционирование Пермского образовательного кластера информационных технологий, "IT-школы", развитие кадрового потенциала и развитие научных исследований в сфере информационно-телекоммуникационных технологий, создание условий для организации практики студентов"	Ответственный исполнитель - Министерство информационного развития и связи Пермского края	2014	2014	Созданы условия для развития кадрового потенциала и научных исследований в сфере информационно-телекоммуникационных технологий, для увеличения количества публикаций пермских исследователей в мировых научных журналах, индексируемых в базе научных публикаций "Web of Science", для организации практики студентов
2.2	Основное мероприятие "Создание условий для организации практики студентов, обучающихся по укрупненным группам специальностей "Информатика и вычислительная техника" и "Информационная безопасность"	Ответственный исполнитель - Министерство информационного развития и связи Пермского края	2015	2017	Созданы условия для организации практики студентов укрупненных групп специальностей "Информатика и вычислительная техника", "Информационная безопасность" на ведущих предприятиях сферы информационно-телекоммуникационных технологий и в исполнительных органах власти Пермского края

2.3	Основное мероприятие "Разработка методических рекомендаций, учитывающих региональные особенности в основных образовательных программах, в соответствии с федеральными государственными образовательными стандартами, с привлечением образовательных организаций высшего образования Пермского края"	Ответственный исполнитель - Министерство информационного развития и связи Пермского края	2014	2014	Разработаны методические рекомендации к структуре и содержанию раздела "Информационно-телекоммуникационные технологии" основных образовательных программ, применяемых в образовательных организациях высшего образования Пермского края
2.4	Основное мероприятие "Участие в организации и проведении научных конференций, ярмарок, семинаров, выставок и других мероприятий в области информационно-телекоммуникационных технологий"	Ответственный исполнитель - Министерство информационного развития и связи Пермского края	2014	2014	Организовано проведение научных конференций, ярмарок, семинаров, выставок и иных мероприятий в области информационно-телекоммуникационных технологий с участием образовательных организаций
2.5	Основное мероприятие "Обеспечение повышения квалификации государственных гражданских и муниципальных служащих в сфере информационно-телекоммуникационных технологий с учетом региональных особенностей"	Ответственный исполнитель - Министерство информационного развития и связи Пермского края	2014	2014	Государственные и муниципальные служащие проходят повышение квалификации в области информационно-телекоммуникационных технологий с учетом региональных особенностей

3	Подпрограмма "Обеспечение информационной безопасности детей в Пермском крае"				
3.1	Основное мероприятие "Организация разработки, изготовления и размещения методических и иных информационных материалов по вопросам безопасного поведения в информационно-телекоммуникационной сети "Интернет", профилактики интернет-зависимости, игровой зависимости, предупреждения вовлечения детей в деятельность, нарушающую закон, а также представляющую опасность для их здоровья и (или) развития, в информационно-телекоммуникационной сети "Интернет", а также внедрение данных материалов в образовательную деятельность"	Ответственный исполнитель - Министерство информационного развития и связи Пермского края	2014	2014	Разработаны информационные материалы для родителей по защите детей от распространения вредной для них информации, методики проведения внеклассных мероприятий по основам информационной безопасности несовершеннолетних обучающихся (воспитанников) в образовательных организациях, серия публикаций для размещения в информационно-телекоммуникационной сети "Интернет"; информационные материалы размещены в информационно-телекоммуникационной сети "Интернет" и направлены в образовательные организации для внедрения в образовательную деятельность
3.2	Основное мероприятие "Организация и проведение мероприятий и обучающих занятий (лекций, семинаров,	Ответственный исполнитель - Министерство информационного	2014	2017	Организованы и проведены мероприятия с использованием информационных материалов

	<p>практикумов, тренингов, круглых столов и т.п.), в том числе с применением дистанционных технологий, для жителей Пермского края по вопросам информационной безопасности детей, а также защиты детей от информации, причиняющей вред их здоровью и (или) развитию"</p>	<p>развития и связи Пермского края</p>			<p>по правилам безопасного поведения в информационно-телекоммуникационной сети "Интернет", профилактики интернет-зависимости, игровой зависимости, предупреждения вовлечения детей в деятельность, нарушающую закон, а также представляющую опасность для их здоровья и (или) развития, с привлечением образовательных организаций Пермского края</p>
4	Подпрограмма «Электронное правительство»				

4.1	<p>Основное мероприятие «Перевод государственных и типовых муниципальных услуг в электронный вид, развитие и поддержка региональной системы межведомственного электронного взаимодействия, автоматизированной информационной системы многофункционального центра предоставления государственных и муниципальных услуг и иных информационных систем, методологическая поддержка и популяризация электронного правительства»</p>	<p>Ответственный исполнитель – Министерство информационного развития и связи Пермского края</p>	2014	2017	<p>100 % государственных услуг переведено в электронный вид на максимально возможный этап. Разработаны, внедрены и растиражированы типовые решения по оказанию наиболее востребованных муниципальных услуг в электронном виде в органах местного самоуправления муниципальных образований Пермского края. Созданы и внедрены сервисы доступа к документам и сведениям, находящимся в ведении органов государственной власти и органов местного самоуправления муниципальных образований Пермского края. Обеспечена методологическая поддержка формирования электронного правительства, разработки административных регламентов предоставления государственных и муниципальных услуг в электронном виде. Ежегодно проводится не менее трех обучающих семинаров с участием представителей органов государственной власти и органов местного самоуправления муниципальных образований Пермского края. Обеспечено развитие автоматизированной информационной системы многофункционального</p>
-----	--	---	------	------	---

					центра предоставления государственных и муниципальных услуг
4.2	Основное мероприятие «Поддержка, развитие и доработка портала «Открытый регион. Пермский край», интеграция с порталом информационно-телекоммуникационных ресурсов Пермского края в информационно-телекоммуникационной сети «Интернет», решающих задачу повышения открытости органов власти Пермского края, разработка информационных продуктов, сервисов и приложений»	Ответственный исполнитель – Министерство информационного развития и связи Пермского края	2014	2017	Обеспечено развитие и актуализация портала «Открытый регион. Пермский край», также осуществлена интеграция интернет-ресурсов, решающих задачу повышения открытости органов власти Пермского края с порталом «Открытый регион. Пермский край»; разработаны информационные продукты, сервисы и приложения.
5	Подпрограмма "Формирование и развитие инновационного высокотехнологичного кластера отрасли информационно-телекоммуникационных технологий в Пермском крае"				
5.1	Основное мероприятие "Разработка механизмов организационно-методической поддержки и развития стартапов и НИОКР в области информационных технологий в Пермском крае"	Ответственный исполнитель - Министерство информационного развития и связи Пермского края	2014	2017	Механизмы организационно-методической поддержки и развития стартапов и НИОКР в Пермском крае разработаны
6	Подпрограмма "Развитие сети многофункциональных центров предоставления государственных и муниципальных услуг в Пермском крае, организация предоставления государственных и муниципальных услуг по принципу "одного окна"				

6.1	Основное мероприятие "Территориальное развертывание сети МФЦ на территории Пермского края"	Ответственный исполнитель - Министерство информационного развития и связи Пермского края	2014	2017	Офисы МФЦ созданы на территории Пермского края
6.2	Основное мероприятие "Организация предоставления государственных и муниципальных услуг на территории Пермского края по принципу "одного окна"	Ответственный исполнитель - Министерство информационного развития и связи Пермского края	2014	2017	Организовано взаимодействие системы МФЦ с заявителями и территориальными органами федеральных органов исполнительной власти, органами исполнительной власти Пермского края, органами местного самоуправления муниципальных образований Пермского края
6.3	Основное мероприятие "Развитие и внедрение автоматизированной информационной системы в МФЦ на территории Пермского края"	Ответственный исполнитель - Министерство информационного развития и связи Пермского края	2014	2017	МФЦ материально-технически оснащены, внедрена автоматизированная информационная система МФЦ, соответствующая установленным требованиям
7	Подпрограмма "Обеспечение реализации государственной программы Пермского края "Развитие информационного общества"				
7.1	Основное мероприятие "Фонд оплаты труда государственных гражданских служащих"	Ответственный исполнитель - Министерство информационного	2014	2017	Обеспечение расходов на фонд оплаты труда государственных гражданских служащих

		развития и связи Пермского края			
7.2	Основное мероприятие "Материальные затраты"	Ответственный исполнитель - Министерство информационного развития и связи Пермского края	2014	2017	Обеспечение расходов на материальные затраты
7.3	Основное мероприятие "Проведение диспансеризации"	Ответственный исполнитель - Министерство информационного развития и связи Пермского края	2014	2017	Обеспечение расходов на проведение диспансеризации
7.4	Основное мероприятие "Оплата налога на имущество"	Ответственный исполнитель - Министерство информационного развития и связи Пермского края	2014	2017	Обеспечение расходов на оплату налога на имущество

Подпрограмма "Развитие информационно-телекоммуникационной инфраструктуры"

ПАСПОРТ
подпрограммы государственной программы Пермского края

Ответственный исполнитель подпрограммы	Министерство информационного развития и связи Пермского края
Участники подпрограммы	Отсутствуют
Программно-целевые инструменты подпрограммы	Ведомственная целевая программа Пермского края "Развитие информационного общества на 2013-2014 годы", утвержденная Приказом Министерства правительственных информационных коммуникаций Пермского края от 14 июня 2013 г. N СЭД-20-01-06-67
Цели подпрограммы	Создание условий для равного уровня доступности к современным информационно-телекоммуникационным технологиям
Задачи подпрограммы	1. Создание условий для развития современной информационной и телекоммуникационной инфраструктуры на территории Пермского края. 2. Содействие в обеспечении доступности цифрового эфирного телерадиовещания на территории Пермского края.
Ожидаемые результаты реализации подпрограммы	1. Увеличение доли населенных пунктов Пермского края с населением не менее 500 чел., обеспеченных универсальными услугами связи 2. Увеличение доли населенных пунктов Пермского края, покрытых цифровым эфирным телерадиовещанием

Этапы и сроки реализации подпрограммы	Подпрограмма "Развитие информационно-телекоммуникационной инфраструктуры" рассчитана на период с 2014 по 2017 год. Подпрограмма "Развитие информационно-телекоммуникационной инфраструктуры" не имеет строгого деления на этапы. Мероприятия реализуются на протяжении всего срока действия подпрограммы "Развитие информационно-телекоммуникационной инфраструктуры"							
Целевые показатели подпрограммы	N п/п	Наименование показателя	Ед. изм.	Плановое значение целевого показателя				
				01.01.2014	2014	2015	2016	2017
	1	2	3	4	5	6	7	8
	1.1	Доля населенных пунктов Пермского края с населением не менее 500 чел., обеспеченных универсальными услугами связи (от общего количества населенных пунктов с указанной численностью населения)	%	-	54	65	76	87
1.2	Доля населения Пермского края, имеющего возможность приема эфирных цифровых телерадиоканалов	%	-	68,3	86	96	-	
Объемы и источники финансирования	Источники финансирования		Расходы (тыс. руб.)					
		2014	2015	2016	2017	Итого		
	1	2	3	4	5	6		
	Всего, в том числе:	156276,3	79200,0	79200,0	79200,0	393876,3		

	краевой бюджет	145276,3	79200,0	79200,0	79200,0	382876,3
	федеральный бюджет	11000,0	0,0	0,0	0,0	11000,0
	бюджет органов местного самоуправления					
	внебюджетные источники					

I. Характеристика текущего состояния соответствующей сферы социально-экономического развития Пермского края, основные показатели и анализ социальных, финансово-экономических и прочих рисков реализации подпрограммы государственной программы

Основным документом, определяющим федеральную политику в области информатизации и связи, в настоящее время является Государственная программа Российской Федерации «Информационное общество 2011-2020», утвержденная распоряжением Правительства Российской Федерации от 20 октября 2010 года № 1815-р, одной из основополагающих подпрограмм которой является «Развитие информационно-телекоммуникационной инфраструктуры». Информационно-телекоммуникационная инфраструктура является базисом для реализации мероприятий подпрограммы «Информационное государство».

По данным на конец четвертого квартала 2014 года количество абонентов операторов местной телефонной связи составило 791,71 тыс. человек, операторов подвижной радиотелефонной связи – 4103,80 тыс. человек, операторов, оказывающих услуги связи по передаче данных и телематические услуги связи – 1291,52 тыс. человек. Отмечается тенденция постепенного вытеснения традиционной телефонии технологиями мобильной связи, а также технологиями передачи информации по сетям передачи данных (как фиксированных, так и мобильных). Эти же два направления являются наиболее предпочтительными для частных инвестиций, поскольку строительство инфраструктуры фиксированных сетей требует значительных капитальных вложений.

Показатели обеспеченности населения доступом к услугам подвижной радиотелефонной связи существенно варьируются относительно муниципальных районов Пермского края: самые высокие показатели доли населения, имеющего доступ к услугам подвижной радиотелефонной связи – 98-100% - в Кизеловском, Пермском, Гремячинском, Чусовском, Краснокамском, Очерском районах; самые низкие показатели – от 46% до 69% - в районах Коми-Пермяцкого округа (Юрлинский, Кочевский), в Оханском, Уинском, Куединском, Октябрьском районах.

Неравномерное развитие телекоммуникационной инфраструктуры на территории Пермского края находит свое отражение в показателях обеспеченности населения услугами связи по передаче данных и телематическими услугами связи (фиксированный доступ) в районах Коми-Пермяцкого округа (Косинский – 44%, Юрлинский – 45%, Кочевский – 51%, Гайнский -57%), в Суксунском, Сивинском, Куединском районах.

В рамках Подпрограммы «Развитие информационно-телекоммуникационной инфраструктуры» сформулирована задача по обеспечению инфраструктурной доступности для жителей и организаций Пермского края, органов государственной власти и органов местного самоуправления муниципальных образований Пермского края широкого спектра информационных и телекоммуникационных услуг, включая универсальные услуги связи. В результате реализации Подпрограммы доля населенных пунктов Пермского края с населением не менее 500 чел., обеспеченных универсальными

услугами связи (от общего количества населенных пунктов с указанной численностью населения) составит 87%. Данный результат будет достигаться за счет привлечения средств федерального бюджета.

В настоящий момент на территории Пермского края ОАО «Ростелеком» приступил к выполнению государственного контракта от 13 мая 2014 г. № УУС-01/2014 с Федеральным агентством связи по программе строительства волоконно-оптических линий связи (далее – ВОЛС) в малочисленных населённых пунктах. В перечень мероприятий государственного контракта вошли работы по строительству ВОЛС до 311 населенных пунктов Пермского края с численностью населения от 250 до 500 человек, общей протяженностью более 5 000 км. Планируемый период реализации мероприятий – с 2014 по 2019 год. Создаваемая инфраструктура может быть совместно использована сотовыми операторами для обеспечения мобильной связью населенных пунктов с малой численностью.

В то же время в Пермском крае существует ряд социальных, экономических, технологических факторов, не позволяющих полностью реализовать потенциал в области развития информационно-телекоммуникационной инфраструктуры, что создает существенные риски при реализации государственной и региональной политики в области формирования информационного общества в целом.

Среди таких факторов можно выделить следующие:

1. низкая средняя плотность населения, малонаселенность, существенные различия в плотности населения (общее количество населенных пунктов Пермского края численностью до 300 человек составляет 3179 или 85% от всего количества населенных пунктов, при этом в них проживает 6,2% от общей численности населения края);
2. существенные различия в уровне доходов населения в муниципальных районах, городских округах края;
3. существенные различия в образовании, навыках использования информационных технологий у населения;
4. износ и недостаточность инфраструктуры линий связи (в том числе применяемых в системах радио- и телевидения) и коммутационного оборудования местной связи;
5. несоответствие технологических и потребительских характеристик универсальных услуг связи (таксофоны и пункты коллективного доступа) современным потребностям жителей и организаций Пермского края;
6. высокие капитальные затраты операторов фиксированной и подвижной радиотелефонной связи и низкая окупаемость при организации доступа к услугам связи на территориях с малой плотностью населения и в ряде районов Пермского края;
7. недостаточный уровень развития механизмов управления в сфере связи на территории Пермского края.

В ходе реализации Подпрограммы «Развитие информационно-телекоммуникационной инфраструктуры» необходимо учитывать возможность возникновения социальных, финансово-экономических и прочих рисков:

1. риск не достижения ожидаемых результатов и целевых показателей Подпрограммы «Развитие информационно-телекоммуникационной инфраструктуры»;
2. риск несогласованности и разнонаправленности действий Ответственного исполнителя Подпрограммы «Развитие информационно-телекоммуникационной инфраструктуры» и ее участников, в частности ОМСУ МО Пермского края;
3. риск недофинансирования Подпрограммы «Развитие информационно-телекоммуникационной инфраструктуры» за счет средств федерального бюджета (Оператора Универсальных услуги связи);

Меры государственного регулирования и управления отмеченными рисками с целью минимизации их влияния на достижение целей Подпрограммы "Развитие информационно-телекоммуникационной инфраструктуры " изложены в разделе IX Подпрограммы " Развитие информационно-телекоммуникационной инфраструктуры ".

II. Приоритеты и цели государственной политики
в соответствующей сфере социально-экономического развития,
описание основных целей и задач подпрограммы государственной
программы, прогноз развития соответствующей сферы
социально-экономического развития и планируемые показатели
по итогам реализации подпрограммы государственной программы

2.1. Пермский край имеет значительный потенциал в области информационно-телекоммуникационных технологий, позволяющий рассчитывать на ускоренный прогресс в области организации предоставления государственных и муниципальных услуг, исполнения функций в электронном виде и на эффективное использование информационно-телекоммуникационных технологий в решении задач социально-экономического развития.

В соответствии с Законом Пермского края от 20 декабря 2012 г. N 140-ПК "О Программе социально-экономического развития Пермского края на 2012-2016 годы" приоритетными направлениями в рамках реализации подпрограммы «Развитие информационно-телекоммуникационной инфраструктуры» в Пермском крае являются:

повышение качества жизни и социальной защищенности населения края,
повышение эффективности государственного управления и местного самоуправления в Пермском крае.

Целью Подпрограммы "Развитие информационно-телекоммуникационной инфраструктуры" является создание условий для равного уровня доступности к современным информационно-телекоммуникационным технологиям.

2.2. Для достижения поставленной цели необходимо реализовать ряд задач:

2.2.1. Создание условий для развития современной информационной и телекоммуникационной инфраструктуры на территории Пермского края.

2.2.2. Содействие в обеспечении доступности цифрового эфирного телерадиовещания на территории Пермского края.

2.2.3. обеспечение населенных пунктов Пермского края с численностью населения менее 10 тыс. чел. универсальными услугами связи.

Прогноз развития в области информационно-телекоммуникационных технологий и информационных ресурсов Пермского края и планируемые показатели по итогам реализации Подпрограммы "Развитие информационно-телекоммуникационной инфраструктуры" представлены в приложении 9 к государственной программе Пермского края "Развитие информационного общества".

III. Прогноз конечных результатов подпрограммы

государственной программы, характеризующих целевое состояние (изменение состояния) уровня и качества жизни населения, социальной сферы, экономики, общественной безопасности, государственных институтов, степени реализации других общественно значимых интересов и потребностей в соответствующей сфере

В целом реализация Подпрограммы "Развитие информационно-телекоммуникационной инфраструктуры" позволит достичь следующих результатов:

Увеличить долю населенных пунктов с населением не менее 500 человек обеспеченных универсальными услугами связи до 87%;

увеличить долю населенных пунктов Пермского края, покрытых цифровым эфирным телерадиовещанием до 97%

IV. Сроки реализации подпрограммы государственной программы в целом, этапы и сроки их реализации с указанием промежуточных показателей

Подпрограмма "Развитие информационно-телекоммуникационной инфраструктуры" рассчитана на период с 2014 по 2017 год.

Подпрограмма "Развитие информационно-телекоммуникационной инфраструктуры" не имеет строгого деления на этапы, ее мероприятия реализуются на протяжении всего срока действия государственной программы Пермского края "Развитие информационного общества".

V. Перечень мероприятий подпрограммы государственной программы с указанием сроков их реализации и ожидаемых результатов

Сопровождение и развитие информационно-телекоммуникационной инфраструктуры, в том числе для оказания универсальных услуг связи".

Сроки реализации: 2014-2017 годы.

Ожидаемый результат: жители населенных пунктов Пермского края от 500 человек обеспечены универсальными услугами связи. 97% территории Пермского края покрыто цифровым эфирным телерадиовещанием. Удовлетворение потребности организаций и населения в доступных, надежных услугах почтовой связи

VI. Основные меры правового регулирования в соответствующей сфере, направленные на достижение целей и конечных результатов подпрограммы государственной программы, с обоснованием основных положений и сроков принятия необходимых нормативных правовых актов

Действующим законодательством предусмотрены полномочия исполнительных органов государственной власти субъектов Российской Федерации по оказанию содействия развитию информационно-телекоммуникационной инфраструктуры. Согласно подпункту 29 пункта 2 статьи 26.3 184-ФЗ, к полномочиям органов государственной власти субъекта Российской Федерации по предметам совместного ведения, осуществляемым данными органами самостоятельно за счет средств бюджета субъекта Российской Федерации, относится организация и осуществление межмуниципальных инвестиционных проектов, а также инвестиционных проектов, направленных на развитие

социальной и инженерной инфраструктуры муниципальных образований. Телекоммуникационная инфраструктура может быть отнесена к инженерной инфраструктуре. Согласно пункту 3 статьи 26.3 184-ФЗ, под межмуниципальными объектами, программами, проектами понимаются объекты, программы, проекты, предназначенные для решения вопросов местного значения на территориях двух или более муниципальных районов, городских округов. Именно такие проекты предлагаются к реализации в рамках Подпрограммы.

В соответствии с существующими полномочиями, в рамках реализации подпрограммы «Развитие информационно-телекоммуникационной инфраструктуры» запланированы мероприятия по разработке:

- проекта Закона Пермского края «О внесении изменений в статью 20 Закона Пермского края от 14 сентября 2011 г. №805-ПК «О градостроительной деятельности в Пермском крае». Принятие данного законопроекта позволит сократить количество разрешительных процедур при строительстве объектов связи.

- проекта постановления Правительства Пермского края «Об обеспечении реализации инвестиционных проектов операторов подвижной радиотелефонной связи».

Сроки принятия указанных нормативных правовых актов не могут быть строго обозначены и носят ситуационный характер.

VII. Перечень целевых показателей подпрограммы государственной программы с расшифровкой плановых значений по годам ее реализации, а также сведения о взаимосвязи мероприятий и результатов их выполнения с конечными целевыми показателями подпрограммы государственной программы

7.1. В результате реализации Подпрограммы "Развитие информационно-телекоммуникационной инфраструктуры" планируется:

7.1.1. Увеличение доли населенных пунктов Пермского края с населением не менее 500 чел., обеспеченных универсальными услугами связи, до 87% от общего количества населенных пунктов с указанной численностью населения.

7.1.2. Увеличение доли территории Пермского края, покрытой цифровым эфирным телерадиовещанием, до 97%.

7.2. Сведения о взаимосвязи мероприятий и результатов их выполнения с конечными целевыми показателями Подпрограммы "Развитие информационно-телекоммуникационной инфраструктуры" изложены в приложении 9 к государственной программе Пермского края "Развитие информационного общества".

VIII. Информация по ресурсному обеспечению подпрограммы государственной программы

Информация по ресурсному обеспечению Подпрограммы "Развитие информационно-телекоммуникационной инфраструктуры" представлена в паспорте Подпрограммы "Развитие информационно-телекоммуникационной инфраструктуры".

Дополнительная информация по ресурсному обеспечению Подпрограммы "Развитие информационно-телекоммуникационной инфраструктуры" отражена в приложении 10 к государственной программе Пермского края "Развитие информационного общества".

IX. Описание мер государственного регулирования и управления рисками с целью минимизации их влияния на достижение целей подпрограммы государственной программы

Принятие общих мер по управлению рисками осуществляется ответственным исполнителем Подпрограммы "Развитие информационно-телекоммуникационной инфраструктуры" в процессе реализации Подпрограммы "Развитие информационно-телекоммуникационной инфраструктуры".

На минимизацию риска недостижения конечных результатов Подпрограммы "Развитие информационно-телекоммуникационной инфраструктуры" направлены меры по формированию плана, содержащего перечень мероприятий Подпрограммы "Развитие информационно-телекоммуникационной инфраструктуры", включая мероприятия, промежуточные показатели и индикаторы, а также мониторинг реализации Подпрограммы "Развитие информационно-телекоммуникационной инфраструктуры".

Минимизация риска недофинансирования Подпрограммы "Развитие информационно-телекоммуникационной инфраструктуры" за счет средств федерального бюджета осуществляется путем увеличения сроков реализации проекта.

Х. Методика оценки эффективности подпрограммы государственной программы

Методика оценки эффективности Подпрограммы "Развитие информационно-телекоммуникационной инфраструктуры" соответствует методике, изложенной в разделе XI государственной программы Пермского края "Развитие информационного общества".

Приложение 3
к государственной программе
Пермского края "Развитие
информационного общества"

Подпрограмма "Развитие системы подготовки специалистов
отрасли информационно-телекоммуникационных технологий
в Пермском крае"

ПАСПОРТ
подпрограммы государственной программы Пермского края

Ответственный исполнитель подпрограммы	Министерство информационного развития и связи Пермского края
Участники подпрограммы	Отсутствуют
Программно-целевые инструменты подпрограммы	Отсутствуют
Цели подпрограммы	Создание условий для развития науки, подготовки квалифицированных кадров в сфере информационно-телекоммуникационных технологий на территории Пермского края
Задачи подпрограммы	<ol style="list-style-type: none"> 1. Совершенствование системного подхода к подготовке специалистов по укрупненной группе специальностей "Информатика и вычислительная техника", "Информационная безопасность" в Пермском крае в области информационно-телекоммуникационных технологий, преемственность по уровням образования. 2. Разработка методических рекомендаций к разделу "Информационно-телекоммуникационные технологии" основных образовательных программ, применяемых в образовательных организациях высшего образования Пермского края, программ повышения квалификации государственных гражданских и муниципальных служащих Пермского края, учитывающих региональные особенности
Ожидаемые результаты реализации подпрограммы	<ol style="list-style-type: none"> 1. Увеличение доли публикаций пермских исследователей в области информационно-телекоммуникационных технологий до 0,1% от общего количества публикаций пермских исследователей в мировых научных журналах, индексируемых в базе научных публикаций "Web of Science" в 2014 году. 2. Увеличение доли государственных гражданских и муниципальных служащих Пермского края, прошедших повышение квалификации в области информационно-телекоммуникационных технологий с учетом региональных особенностей до 5% (от

	<p>общего числа государственных гражданских и муниципальных служащих Пермского края) в 2014 году.</p> <p>3. Организация практики не менее 30 студентов укрупненных групп специальностей "Информатика и вычислительная техника", "Информационная безопасность" на ведущих предприятиях сферы информационно-телекоммуникационных технологий и в исполнительных органах государственной власти Пермского края</p>								
Этапы и сроки реализации подпрограммы	<p>Подпрограмма "Развитие системы подготовки специалистов отрасли информационно-телекоммуникационных технологий в Пермском крае" рассчитана на период с 2014 по 2017 год.</p> <p>Подпрограмма "Развитие системы подготовки специалистов отрасли информационно-телекоммуникационных технологий в Пермском крае" не имеет строгой разбивки на этапы, мероприятия реализуются на протяжении всего срока реализации подпрограммы "Развитие системы подготовки специалистов отрасли информационно-телекоммуникационных технологий в Пермском крае"</p>								
Целевые показатели подпрограммы	N п/п	Наименование показателя	Ед. изм.	Плановое значение целевого показателя					
				01.01.2014	2014	2015	2016	2017	
	1	Доля публикаций пермских исследователей в области информационно-телекоммуникационных технологий (от общего количества публикаций пермских исследователей в мировых научных журналах, индексируемых в базе научных публикаций "Web of Science")	%	0	0,1	-	-	-	
2	Доля государственных гражданских и	%	0	5	-	-	-		

		муниципальных служащих Пермского края, прошедших повышение квалификации в области информационно-телекоммуникационных технологий с учетом региональных особенностей (от общего числа государственных гражданских и муниципальных служащих Пермского края)						
	3	Количество студентов укрупненных групп специальностей "Информатика и вычислительная техника", "Информационная безопасность", прошедших практику на ведущих предприятиях сферы информационно-телекоммуникационных технологий и в исполнительных органах государственной власти Пермского края	чел.	0	-	30	30	30
Объемы и источники финансирования подпрограммы	Источники финансирования	Расходы (тыс. руб.)						
		2014	2015	2016	2017	Итого		
	Всего, в том числе:	454,0	0,0	0,0	0,0	454,0		

	краевой бюджет	454,0	0,0	0,0	0,0	454,0
	федеральный бюджет					
	бюджет органов местного самоуправления					
	внебюджетные источники					

I. Характеристика текущего состояния соответствующей сферы социально-экономического развития Пермского края, основные показатели и анализ социальных, финансово-экономических и прочих рисков реализации подпрограммы государственной программы

Подпрограмма "Развитие системы подготовки специалистов отрасли информационно-телекоммуникационных технологий в Пермском крае" (далее - Подпрограмма "Подготовка специалистов") сочетает в себе экономические и социальные аспекты и направлена на повышение эффективности деятельности органов государственной власти и органов местного самоуправления муниципальных образований Пермского края при развитии системы образования и подготовки специалистов отрасли информационно-телекоммуникационных технологий, а также на повышение качества жизни жителей Пермского края за счет интенсивного внедрения информационно-телекоммуникационных технологий.

Развитие экономики и общества напрямую связано с развитием информационного общества. Так, Указом Президента Российской Федерации от 7 мая 2012 г. N 601 "Об основных направлениях совершенствования системы государственного управления" (далее - Указ N 601) поставлена задача поэтапной организации предоставления государственных и муниципальных услуг в новом формате - по принципу "одного окна" в многофункциональных центрах и в электронном виде. Требования к автоматизированной информационной системе многофункциональных центров предусмотрены Постановлением Правительства Российской Федерации от 22 декабря 2012 г. N 1376 "Об утверждении Правил организации деятельности многофункциональных центров предоставления государственных и муниципальных услуг". Планом выполнения мероприятий по достижению показателей, указанных в пункте 1 и в подпункте "е" пункта 2 Указа N 601, утвержденным заместителем председателя Правительства Российской Федерации - руководителем аппарата Правительства Российской Федерации от 24 сентября 2012 г. N 5148п-П16, предусмотрены значения целевого показателя по предоставлению государственных и муниципальных услуг в данном формате по годам: 2012 год - 12%, 2013 год - 20%, 2014 год - 40%, 2015 год - 90%. Это нашло свое отражение и в соответствующем разделе Закона Пермского края от 20 декабря 2012 г. N 140-ПК "О Программе социально-экономического развития Пермского края на 2012-2016 годы". Данную задачу невозможно реализовать без системного подхода в двух направлениях: подготовка кадров для дальнейшего интенсивного развития информационно-телекоммуникационных технологий и подготовка квалифицированных пользователей.

В настоящее время в Пермском крае подготовку специалистов различных уровней осуществляют 10 государственных вузов, 6 негосударственных вузов, 20 филиалов государственных вузов (из них 4 - филиалы пермских вузов), 10 филиалов негосударственных вузов. Всего в вузах обучается около 79820 студентов. Пермский край входит в число 13 субъектов Российской Федерации, в которых имеются национальные исследовательские университеты (Пермский национальный исследовательский политехнический университет, Пермский государственный национальный исследовательский университет).

В то же время необходимо отметить, что профессию из числа укрупненной группы специальностей "Информатика и вычислительная техника" можно получить только в 4 государственных вузах и в 9 филиалах вузов, а профессию из числа укрупненной группы специальностей "Информационная безопасность" - только в 4 государственных вузах. Контингент в государственных вузах по обозначенным укрупненным группам специальностей составляет более 1750 студентов, контингент в филиалах высших учебных заведений - более 613 студентов. Таким образом, доля студентов, обучающихся

по укрупненным группам специальностей "Информатика и вычислительная техника" и "Информационная безопасность", от общего количества студентов составляет лишь 3%. Данная ситуация способствует формированию в Пермском крае дефицита специалистов в области информационно-телекоммуникационных технологий.

В Пермском крае осуществляют образовательную деятельность 62 краевых образовательных учреждения среднего профессионального образования, в которых обучается около 45000 студентов. В 18 техникумах и колледжах около 1200 студентов обучаются по специальностям направления "Информатика и вычислительная техника".

Все федеральные учреждения высшего профессионального образования Пермского края реализуют программы дополнительного профессионального образования, в шести вузах имеются программы профессиональной переподготовки кадров.

В рамках подготовки и переподготовки кадров для дальнейшего интенсивного развития информационно-телекоммуникационных технологий важно значительное внимание уделять их популяризации начиная со средних учебных заведений, в том числе путем создания и поддержки деятельности уникальных инновационных "ИТ-школ".

В государственных вузах региона в настоящее время проходят процессы оптимизации исследовательской и инновационной инфраструктуры. Созданы проектные подразделения, центры коллективного пользования высокотехнологичным оборудованием, научно-образовательные центры и другие научные сообщества. При этом включенность национальных исследовательских университетов Пермского края в эти процессы значительно выше остальных пермских вузов.

Ключевым показателем, определяющим уровень фундаментальных и прикладных исследований, являются публикации. В настоящее время публикационная активность вузов в области информационно-телекоммуникационных технологий находится на низком уровне. Так, доля публикаций пермских исследователей в области информационно-телекоммуникационных технологий от общего количества публикаций пермских исследователей в мировых научных журналах, индексируемых в базе научных публикаций "Web of Science", менее 0,1%. Указом Президента Российской Федерации от 7 мая 2012 г. N 599 "О мерах по реализации государственной политики в области образования и науки" (далее - Указ N 599) ставится задача увеличения к 2015 году доли публикаций российских исследователей в общем количестве публикаций в мировых научных журналах, индексируемых в базе научных публикаций "Web of Science", до 2,44%. Предполагается, что пермские исследователи также должны внести свой вклад в достижение данного показателя.

Повышение результативности научно-исследовательской и инновационной деятельности в области информационно-телекоммуникационных технологий, создание тесного сотрудничества с реальным сектором экономики как в поисках заказов на прикладные разработки, так и в поисках перспективных направлений для теоретических исследований невозможно без развития на территории Пермского края Пермского образовательного информационного кластера.

Развитие общества предъявляет высокие и специфические требования к подготовке специалистов отрасли информационно-телекоммуникационных технологий, а также к пользователям информацией. Именно поэтому так важна разработка методических рекомендаций, учитывающих региональные особенности в основных образовательных программах, в соответствии с федеральными государственными образовательными стандартами, с привлечением образовательных организаций высшего образования Пермского края для подготовки специалистов с высоким уровнем владения инструментами информационно-телекоммуникационных технологий. Это позволит значительно повысить уровень использования информационных систем для оказания государственных и муниципальных услуг жителям и организациям Пермского края в электронном виде или через многофункциональные центры, а также уровень организации межведомственного взаимодействия органов государственной власти и органов местного

самоуправления муниципальных образований Пермского края.

В настоящее время важно, чтобы специалист, получивший высшее профессиональное образование в области информационно-телекоммуникационных технологий, мог полноценно включиться в процесс создания и сопровождения информационных систем и ресурсов, для чего ему необходимы профессиональные навыки работы с конкретным оборудованием и программным обеспечением. Приобретение такого опыта возможно также при организации практики студентов на предприятиях реального сектора экономики, формирующих современную технологическую среду, и в учреждениях органов государственной власти и органов местного самоуправления муниципальных образований Пермского края.

Изменений требуют и программы переподготовки и повышения квалификации государственных гражданских и муниципальных служащих Пермского края в области информационно-телекоммуникационных технологий с учетом региональных особенностей на базе национальных исследовательских университетов Пермского края.

Важна и организация профориентационной работы со школьниками Пермского края для стимулирования учащихся к выбору предметов для сдачи единого государственного экзамена, соответствующих вступительным испытаниям по укрупненным группам специальностей "Информатика и вычислительная техника", "Информационная безопасность".

При формировании государственного задания на оказание государственных услуг по подготовке специалистов отрасли информационно-телекоммуникационных технологий для государственных краевых учреждений среднего профессионального образования необходимо учитывать объективную потребность рынка труда в данный период времени, а также в среднесрочной и долгосрочной перспективе.

Таким образом, важнейшими задачами взаимодействия органов государственной власти и органов местного самоуправления муниципальных образований Пермского края с образовательными учреждениями среднего и высшего профессионального образования является организация системного подхода дипломной подготовки по укрупненной группе специальностей "Информатика и вычислительная техника", "Информационная безопасность" и постдипломной подготовки специалистов в Пермском крае в области информационно-телекоммуникационных технологий.

Необходимо отметить, что при реализации подпрограммы "Подготовка специалистов" возможно возникновение риска недостижения конечных результатов Подпрограммы "Подготовка специалистов".

Меры государственного регулирования и управления рисками с целью минимизации их влияния на достижение целей Подпрограммы "Подготовка специалистов" изложены в разделе IX Подпрограммы "Подготовка специалистов".

**II. Приоритеты и цели государственной политики
в соответствующей сфере социально-экономического развития,
описание основных целей и задач подпрограммы государственной
программы, прогноз развития соответствующей сферы
социально-экономического развития и планируемые показатели
по итогам реализации подпрограммы государственной программы**

2.1. Цели и задачи Подпрограммы "Подготовка специалистов" определены в программных документах Российской Федерации (распоряжении Правительства Российской Федерации от 17 ноября 2008 г. N 1662-р "О Концепции долгосрочного социально-экономического развития Российской Федерации на период до 2020 года", распоряжении Правительства Российской Федерации от 30 декабря 2013 г. N 2602-р "Об утверждении плана мероприятий ("дорожной карты") "Развитие отрасли информационных технологий" (далее - распоряжение N 2602-р), Законе Пермского края от 20 декабря 2012

г. N 140-ПК "О Программе социально-экономического развития Пермского края на 2012-2016 годы".

2.2. Распоряжением N 2602-р определены направления развития системы подготовки и повышения квалификации специалистов отрасли информационно-телекоммуникационных технологий.

2.3. Целью Подпрограммы "Подготовка специалистов" является создание условий для развития науки, подготовки квалифицированных кадров в сфере информационно-телекоммуникационных технологий на территории Пермского края.

2.4. Для достижения поставленной цели необходимо реализовать ряд задач:

2.4.1. совершенствование системного подхода к подготовке специалистов по укрупненной группе специальностей "Информатика и вычислительная техника", "Информационная безопасность" в Пермском крае в области информационно-телекоммуникационных технологий, преемственность по уровням образования;

2.4.2. разработка методических рекомендаций к разделу "Информационно-телекоммуникационные технологии" основных образовательных программ, применяемых в образовательных организациях высшего образования Пермского края, программ повышения квалификации государственных гражданских и муниципальных служащих Пермского края, учитывающих региональные особенности.

III. Прогноз конечных результатов подпрограммы государственной программы, характеризующих целевое состояние (изменение состояния) уровня и качества жизни населения, социальной сферы, экономики, общественной безопасности, государственных институтов, степени реализации других общественно значимых интересов и потребностей в соответствующей сфере

Реализация Подпрограммы "Подготовка специалистов" позволит достичь следующих результатов:

организована система взаимодействия по организации практики студентов укрупненных групп специальностей "Информатика и вычислительная техника", "Информационная безопасность" в исполнительных органах власти Пермского края и на ведущих предприятиях сферы информационно-телекоммуникационных технологий;

разработаны методические рекомендации к разделу "Информационно-телекоммуникационные технологии" основных образовательных программ, применяемых в образовательных организациях высшего образования Пермского края, программ повышения квалификации государственных гражданских и муниципальных служащих Пермского края, учитывающих региональные особенности.

IV. Сроки реализации подпрограммы государственной программы в целом, этапы и сроки их реализации с указанием промежуточных показателей

Подпрограмма "Подготовка специалистов" рассчитана на период с 2014 по 2017 год.

Подпрограмма "Подготовка специалистов" не имеет строгого деления на этапы, мероприятия реализуются на протяжении всего срока реализации Подпрограммы "Подготовка специалистов".

V. Перечень мероприятий подпрограммы государственной программы с указанием сроков их реализации и ожидаемых результатов

5.1. Формирование и функционирование Пермского образовательного кластера информационных технологий, "ИТ-школы", развитие кадрового потенциала и развитие научных исследований в сфере информационно-телекоммуникационных технологий, создание условий для организации практики студентов.

Срок реализации: 2014 год.

Ожидаемые результаты: созданы условия для развития кадрового потенциала и научных исследований в сфере информационно-телекоммуникационных технологий, для увеличения количества публикаций пермских исследователей в мировых научных журналах, индексируемых в базе научных публикаций "Web of Science", для организации практики студентов.

5.2. Создание условий для организации практики студентов, обучающихся по укрупненным группам специальностей "Информатика и вычислительная техника" и "Информационная безопасность".

Срок реализации: 2015-2017 годы.

Ожидаемые результаты: созданы условия для организации практики студентов укрупненных групп специальностей "Информатика и вычислительная техника", "Информационная безопасность" на ведущих предприятиях сферы информационно-телекоммуникационных технологий и в исполнительных органах государственной власти Пермского края.

5.3. Разработка методических рекомендаций, учитывающих региональные особенности в основных образовательных программах, в соответствии с федеральными государственными образовательными стандартами, с привлечением образовательных организаций высшего образования Пермского края.

Срок реализации: 2014 год.

Ожидаемые результаты: разработаны методические рекомендации к структуре и содержанию раздела "Информационно-телекоммуникационные технологии" основных образовательных программ, применяемых в образовательных организациях высшего образования Пермского края.

5.4. Участие в организации и проведении научных конференций, ярмарок, семинаров, выставок и других мероприятий в области информационно-телекоммуникационных технологий.

Срок реализации: 2014 год.

Ожидаемые результаты: организовано проведение научных конференций, ярмарок, семинаров, выставок и иных мероприятий в области информационно-телекоммуникационных технологий с участием образовательных организаций.

5.5. Обеспечение повышения квалификации государственных гражданских и муниципальных служащих в сфере информационно-телекоммуникационных технологий с учетом региональных особенностей.

Срок реализации: 2014 год.

Ожидаемые результаты: государственные и муниципальные служащие проходят повышение квалификации в сфере информационно-телекоммуникационных технологий с учетом региональных особенностей.

VI. Основные меры правового регулирования в соответствующей сфере, направленные на достижение целей и конечных результатов подпрограммы государственной программы, с обоснованием основных положений и сроков принятия необходимых нормативных правовых актов

Для реализации Подпрограммы "Подготовка специалистов" потребуется внесение изменений в уже действующие нормативные правовые акты краевого уровня, направленные на развитие технологических конкурсов, соревнований, олимпиад в сфере

информационно-телекоммуникационных технологий для выявления и поддержки наиболее талантливых учащихся и студентов, а также направленных на дополнительную мотивацию студентов, осуществляющих научные исследования в области информационно-телекоммуникационных технологий.

Сроки внесения изменений в указанные нормативные правовые акты не могут быть строго обозначены и носят ситуационный характер.

VII. Перечень целевых показателей подпрограммы государственной программы с расшифровкой плановых значений по годам ее реализации, а также сведения о взаимосвязи мероприятий и результатов их выполнения с конечными целевыми показателями подпрограммы государственной программы

7.1. В результате реализации Подпрограммы "Подготовка специалистов" планируется:

7.1.1. увеличение доли публикаций пермских исследователей в области информационно-телекоммуникационных технологий до 0,1% от общего количества публикаций пермских исследователей в мировых научных журналах, индексируемых в базе научных публикаций "Web of Science", в 2014 году;

7.1.2. увеличение доли государственных гражданских и муниципальных служащих Пермского края, прошедших повышение квалификации в области информационно-телекоммуникационных технологий с учетом региональных особенностей, до 5% (от общего числа государственных гражданских и муниципальных служащих Пермского края) в 2014 году;

7.1.3. организация практики не менее 30 студентов укрупненных групп специальностей "Информатика и вычислительная техника", "Информационная безопасность" на предприятиях сферы информационно-телекоммуникационных технологий и в исполнительных органах государственной власти Пермского края.

7.2. Для достижения целевых показателей используется весь комплекс мероприятий Подпрограммы "Подготовка специалистов".

VIII. Информация по ресурсному обеспечению подпрограммы государственной программы

Информация по ресурсному обеспечению Подпрограммы "Подготовка специалистов" представлена в паспорте Подпрограммы "Подготовка специалистов".

Дополнительная информация по ресурсному обеспечению Подпрограммы "Подготовка специалистов" отражена в приложении 10 к государственной программе Пермского края "Развитие информационного общества".

IX Описание мер государственного регулирования и управления рисками с целью минимизации их влияния на достижение целей подпрограммы государственной программы

Принятие общих мер по управлению рисками осуществляется ответственным исполнителем Подпрограммы "Подготовка специалистов" в процессе реализации Подпрограммы "Подготовка специалистов".

На минимизацию риска недостижения конечных результатов Подпрограммы "Подготовка специалистов" направлены меры по формированию плана, содержащего перечень мероприятий Подпрограммы "Подготовка специалистов", включая мероприятия, промежуточные показатели и индикаторы, а также мониторинг реализации Подпрограммы "Подготовка специалистов".

Х. Методика оценки эффективности подпрограммы
государственной программы

Методика оценки эффективности Подпрограммы "Подготовка специалистов" соответствует методике, изложенной в разделе XI государственной программы Пермского края "Развитие информационного общества".

Приложение 4
к государственной программе
Пермского края "Развитие
информационного общества"

Подпрограмма "Обеспечение информационной безопасности детей
в Пермском крае"

ПАСПОРТ
подпрограммы государственной программы Пермского края

Ответственный исполнитель подпрограммы	Министерство информационного развития и связи Пермского края
Участники подпрограммы	Отсутствуют
Программно-целевые инструменты подпрограммы	Отсутствуют
Цели подпрограммы	Создание безопасной информационно-образовательной среды для обеспечения сохранения и укрепления нравственного, физического и психологического здоровья детей в Пермском крае
Задачи подпрограммы	<ol style="list-style-type: none"> Профилактика у детей интернет-зависимости, игровой зависимости и правонарушений с использованием информационно-телекоммуникационных технологий, формирование у детей навыков ответственного и безопасного поведения в информационно-телекоммуникационной среде через обучение их способам защиты от информации, причиняющей вред их здоровью и (или) развитию. Информационное просвещение жителей Пермского края о возможностях защиты детей от информации, причиняющей вред их здоровью и (или) развитию
Ожидаемые результаты реализации подпрограммы	<ol style="list-style-type: none"> Увеличение количества информационных материалов по правилам безопасного поведения в информационно-телекоммуникационной сети "Интернет", профилактики интернет-зависимости, игровой зависимости, предупреждения вовлечения детей в деятельность, нарушающую закон, а также представляющую опасность для их здоровья и (или) развития, размещенных в информационно-телекоммуникационной сети "Интернет", до 10 в 2014 году. Увеличение количества образовательных организаций, в которых проведены внеклассные мероприятия с использованием информационных материалов по правилам безопасного поведения в информационно-телекоммуникационной сети

	"Интернет", профилактики интернет-зависимости, игровой зависимости, предупреждения вовлечения детей в деятельность, нарушающую закон, а также представляющую опасность для их здоровья и (или) развития, до 300 в 2017 году							
Этапы и сроки реализации подпрограммы	Подпрограмма "Обеспечение информационной безопасности детей в Пермском крае" рассчитана на период с 2014 по 2017 год. Подпрограмма "Обеспечение информационной безопасности детей в Пермском крае" не имеет строгого деления на этапы, мероприятия реализуются на протяжении всего срока реализации подпрограммы "Обеспечение информационной безопасности детей в Пермском крае"							
Целевые показатели подпрограммы	N п/п	Наименование показателя	Ед. изм.	Плановое значение целевого показателя				
				01.01.2014	2014	2015	2016	2017
	1	Количество информационных материалов по правилам безопасного поведения в информационно-телекоммуникационной сети "Интернет", профилактики интернет-зависимости, игровой зависимости, предупреждения вовлечения детей в деятельность, нарушающую закон, а также представляющую опасность для их здоровья и (или) развития, размещенных в информационно-телекоммуникационной сети "Интернет"	шт.	5	10	-	-	-

	2	Количество образовательных организаций, в которых проведены внеклассные мероприятия с использованием информационных материалов по правилам безопасного поведения в информационно-телекоммуникационной сети "Интернет", профилактики интернет-зависимости, игровой зависимости, предупреждения вовлечения детей в деятельность, нарушающую закон, а также представляющую опасность для их здоровья и (или) развития	шт.	-	-	100	200	300
Объемы и источники финансирования подпрограммы	Источники финансирования		Расходы (тыс. руб.)					
			2014	2015	2016	2017	Итого	
	Всего, в том числе:		91,0	0,0	0,0	0,0	91,0	
	краевой бюджет		91,0	0,0	0,0	0,0	91,0	
	федеральный бюджет							
	бюджет органов местного самоуправления							
	внебюджетные источники							

I. Характеристика текущего состояния соответствующей сферы социально-экономического развития Пермского края, основные показатели и анализ социальных, финансово-экономических и прочих рисков реализации подпрограммы государственной программы

Информационно-коммуникационные технологии в настоящее время позволяют получить открытый доступ к информации, предоставляя тем самым беспрецедентные возможности для обучения и творчества детей. Согласно опросам Фонда "Общественное мнение" каждый четвертый ребенок, проживающий на территории Пермского края, ежедневно пользуется информационно-телекоммуникационной сетью "Интернет", три четверти детей, проживающих на территории Пермского края (75,5%), входят в состав постоянной аудитории информационно-телекоммуникационной сети "Интернет". Не пользуются информационно-телекоммуникационной сетью "Интернет" лишь менее четверти (24,5%) детей, проживающих на территории Пермского края.

В то же время серьезной проблемой стало злоупотребление информационно-коммуникационными технологиями и их использование для совершения преступлений против детей. Бесконтрольное использование информационно-телекоммуникационной сети "Интернет", цифрового телерадиовещания, рекламной продукции, электронных и компьютерных игр, кино-, видео-, иных аудиовизуальных сообщений и материалов нередко оказывает на детей психотравмирующее влияние, побуждает их к рискованному, агрессивному, жестокому, антиобщественному поведению, облегчает их вовлечение в криминальную деятельность, развратные действия, азартные игры и иные деструктивные организации. Негативное влияние современной информационной среды на детей вызывает обеспокоенность в среде ученых, педагогов, родителей, общественности.

Развитие высоких технологий, открытость страны мировому сообществу привели к незащищенности детей от противоправного контента в информационно-телекоммуникационной сети "Интернет", что вызывает необходимость обеспечения информационной безопасности детей путем реализации единой государственной политики в сфере защиты детей от информации, причиняющей вред их здоровью и (или) развитию.

В целях защиты детей от возможного негативного влияния информационной среды был принят Федеральный закон от 29 декабря 2010 г. N 436-ФЗ "О защите детей от информации, причиняющей вред их здоровью и развитию" (далее - Закон N 436-ФЗ), который призван урегулировать отношения, связанные с защитой детей от информации, причиняющей вред их здоровью и развитию, в том числе от такой информации, содержащейся в информационной продукции, распространяемой посредством информационно-телекоммуникационной сети "Интернет".

Согласно Закону N 436-ФЗ к информации, запрещенной для распространения среди детей, в том числе посредством информационно-телекоммуникационной сети "Интернет", относится информация:

побуждающая детей к совершению действий, представляющих угрозу их жизни и (или) здоровью, в том числе к причинению вреда своему здоровью, самоубийству;

способная вызвать у детей желание употребить наркотические средства, психотропные и (или) одурманивающие вещества, табачные изделия, алкогольную и спиртосодержащую продукцию, пиво и напитки, изготавливаемые на его основе, принять участие в азартных играх, заниматься проституцией, бродяжничеством или попрошайничеством;

обосновывающая или оправдывающая допустимость насилия и (или) жестокости либо побуждающая осуществлять насильственные действия по отношению к людям или животным, за исключением случаев, предусмотренных Законом N 436-ФЗ;

отрицающая семейные ценности, пропагандирующая нетрадиционные сексуальные отношения и формирующая неуважение к родителям и (или) другим членам семьи;
оправдывающая противоправное поведение;
содержащая нецензурную брань;
содержащая информацию порнографического характера;
о несовершеннолетнем, пострадавшем в результате противоправных действий (бездействия), включая фамилию, имя, отчество, фото- и видеоизображения такого несовершеннолетнего, его родителей и иных законных представителей, дату рождения такого несовершеннолетнего, аудиозапись его голоса, место его жительства или место временного пребывания, место его учебы или работы, иную информацию, позволяющую прямо или косвенно установить личность такого несовершеннолетнего.

Кроме того, Законом N 436-ФЗ предусмотрено возрастное ранжирование доступа к информации иных видов, в том числе представляемой в виде изображения или описания жестокости, физического и психического насилия, преступления или иного антиобщественного действия, вызывающей у детей страх, ужас или панику и т.д.

За время, прошедшее со времени принятия Закона N 436-ФЗ, сложилась практика по его применению в Пермском крае. Так, по искам прокуроров региональные суды признали незаконным бездействие более 60 руководителей образовательных учреждений, а также интернет-провайдеров, не принявших мер к безопасному использованию информационно-телекоммуникационной сети "Интернет" в образовательном процессе, и обязали установить специальные технические средства и программное обеспечение, позволяющие исключить доступ учащихся к материалам и сайтам, пропагандирующим насилие и жестокость, порнографию, азартные игры, антиобщественное поведение. По 70 представлениям, вынесенным прокурорами, привлечены к дисциплинарной ответственности 50 должностных лиц, не обеспечивших безопасное использование учащимися информационно-телекоммуникационной сети "Интернет".

Таким образом, к настоящему времени сложилось устойчивое понимание жителей Пермского края, органов государственной власти и органов местного самоуправления муниципальных образований Пермского края, подведомственных им учреждений того, что проблема детской безопасности в современном информационном пространстве - это предмет, требующий скоординированного решения на всех уровнях.

Подпрограмма "Обеспечение информационной безопасности детей в Пермском крае" (далее - Подпрограмма "Информационная безопасность детей") направлена на создание условий для обеспечения защиты нравственности и охраны здоровья детей в сфере оборота информации на территории Пермского края, производства информационной продукции для детей.

При реализации Подпрограммы "Информационная безопасность детей" существует риск недостижения конечных результатов Подпрограммы "Информационная безопасность детей".

Меры государственного регулирования и управления обозначенным риском с целью минимизации его влияния на достижение целей Подпрограммы "Информационная безопасность детей" изложены в соответствующем разделе.

II. Приоритеты и цели государственной политики
в соответствующей сфере социально-экономического развития,
описание основных целей и задач подпрограммы государственной
программы, прогноз развития соответствующей сферы
социально-экономического развития и планируемые показатели
по итогам реализации подпрограммы государственной программы

Приоритеты и цели государственной политики в области информационной безопасности детей определены рядом нормативных правовых актов. Так, Конвенция о

правах ребенка, одобренная Генеральной Ассамблеей ООН 20 ноября 1989 г., провозглашая в статье 18, что родители несут основную ответственность за воспитание и развитие ребенка, обязывает государства уважать ответственность, права и обязанности родителей, в том числе при обеспечении ребенку такой защиты и заботы, которые необходимы для его благополучия (статьи 3 и 5). Согласно положениям части 1 статьи 14 Федерального закона от 24 июля 1998 г. N 124-ФЗ "Об основных гарантиях прав ребенка в Российской Федерации" органы государственной власти должны обеспечить защиту ребенка от информации, пропаганды и агитации, наносящих вред его здоровью, нравственному и духовному развитию, в том числе от распространения печатной продукции, аудио- и видеопроизведений, пропагандирующей насилие и жестокость, порнографию, наркоманию, токсикоманию, антиобщественное поведение.

Для формирования государственной политики по улучшению положения детей в России Указом Президента Российской Федерации от 1 июня 2012 г. N 761 "О Национальной стратегии действий в интересах детей на 2012-2017 годы" (далее - Указ 761) была утверждена Национальная стратегия действий в интересах детей на 2012-2017 годы. Указом Президента Российской Федерации от 10 сентября 2012 г. N 1274 создан координационный совет при Президенте Российской Федерации по реализации Национальной стратегии действий в интересах детей на 2012-2017 годы.

В целях реализации Указа 761 Указом губернатора Пермского края от 18 октября 2012 г. N 82 "Об утверждении Положения о координационном совете по реализации Национальной стратегии действий в интересах детей на 2012-2017 годы" создан координационный совет по реализации Национальной стратегии действий в интересах детей.

Формирование региональной политики по улучшению положения детей в Пермском крае осуществляется в соответствии с Указом губернатора Пермского края от 24 мая 2013 г. N 60 "Об утверждении Региональной стратегии действий в интересах детей в Пермском крае на 2013-2017 годы" (далее - Стратегия). Согласно Стратегии проведение целенаправленной и комплексной региональной семейной политики, политики поддержки семей с детьми, обеспечения доступа семей к различным социальным услугам, защиты прав детей и привлечения их к участию в общественной жизни является одним из важнейших факторов устойчивого социально-экономического развития Пермского края.

Необходимость реализации данного приоритета региональной политики также обозначена в Постановлении Законодательного Собрания Пермского края от 1 декабря 2011 г. N 3046 "О Стратегии социально-экономического развития Пермского края до 2026 года", в рамках процессов создания системы здравоохранения, дружественного к детям, и здорового образа жизни, создания системы образования, дружественного к детям, и формирования ответственного родительства, привлечения детей к участию в реализации региональной политики в сфере детства.

Для реализации данных направлений региональной политики в интересах детей в качестве мер в том числе обозначены:

внедрение современных технологий обучения (в том числе дистанционных), создающих условия для выявления и развития способностей детей. Создание и поддержка региональных инновационных площадок на базе лучших образовательных учреждений, ведущих работу по выявлению и поддержке одаренных детей;

создание и внедрение программ обучения детей и подростков правилам безопасного поведения в интернет-пространстве, профилактики интернет-зависимости, предупреждения рисков участия в деструктивных группах, вовлечения в деятельность, нарушающую закон, а также представляющую опасность для нравственного и психического здоровья;

создание порталов и сайтов, аккумулирующих сведения о лучших ресурсах для детей и родителей; стимулирование родителей к использованию услуги "Родительский контроль", позволяющей устанавливать ограничения доступа детей к информационно-

телекоммуникационной сети "Интернет".

Таким образом, Подпрограмма "Информационная безопасность детей" направлена прежде всего на реализацию данных направлений государственной и региональной политики.

Целью Подпрограммы "Информационная безопасность детей" является создание безопасной информационно-образовательной среды для обеспечения сохранения и укрепления нравственного, физического и психологического здоровья детей в Пермском крае.

Реализации данной цели будет способствовать решение следующих задач:

профилактика у детей интернет-зависимости, игровой зависимости и правонарушений с использованием информационно-телекоммуникационных технологий, формирование у детей навыков ответственного и безопасного поведения в информационно-телекоммуникационной среде через обучение их способам защиты от информации, причиняющей вред их здоровью и (или) развитию;

информационное просвещение жителей Пермского края о возможностях защиты детей от информации, причиняющей вред их здоровью и (или) развитию.

III. Прогноз конечных результатов подпрограммы государственной программы, характеризующих целевое состояние (изменение состояния) уровня и качества жизни населения, социальной сферы, экономики, общественной безопасности, государственных институтов, степени реализации других общественно значимых интересов и потребностей в соответствующей сфере

В целом реализация Подпрограммы "Информационная безопасность детей" позволит достичь следующих ожидаемых результатов:

обеспечение профилактики у детей интернет-зависимости, игровой зависимости и правонарушений с использованием информационно-телекоммуникационных технологий, формирование у детей навыков ответственного и безопасного поведения в информационно-телекоммуникационной среде через обучение их способам защиты от информации, причиняющей вред их здоровью и (или) развитию;

организация информационного просвещения жителей Пермского края о возможностях защиты детей от информации, причиняющей вред их здоровью и (или) развитию.

IV. Сроки реализации подпрограммы государственной программы в целом, этапы и сроки их реализации с указанием промежуточных показателей

Подпрограмма "Информационная безопасность детей" рассчитана на период с 2014 по 2017 год.

Подпрограмма "Информационная безопасность детей" не имеет строгого деления на этапы, мероприятия реализуются на протяжении всего срока реализации Подпрограммы "Информационная безопасность детей".

V. Перечень мероприятий подпрограммы государственной программы с указанием сроков их реализации и ожидаемых результатов

5.1. Организация разработки, изготовления и размещения методических и иных информационных материалов по вопросам безопасного поведения в информационно-

телекоммуникационной сети "Интернет", профилактики интернет-зависимости, игровой зависимости, предупреждения вовлечения детей в деятельность, нарушающую закон, а также представляющую опасность для их здоровья и (или) развития, в информационно-телекоммуникационной сети "Интернет", а также внедрение данных материалов в образовательную деятельность.

Срок реализации: 2014 год.

Ожидаемый результат: разработаны информационные материалы для родителей по защите детей от распространения вредной для них информации, методики проведения внеклассных мероприятий по основам информационной безопасности несовершеннолетних обучающихся (воспитанников) в образовательных организациях, серия публикаций для размещения в информационно-телекоммуникационной сети "Интернет"; информационные материалы размещены в информационно-телекоммуникационной сети "Интернет" и направлены в образовательные организации для внедрения в образовательную деятельность.

5.2. Организация и проведение мероприятий и обучающих занятий (лекций, семинаров, практикумов, тренингов, круглых столов и т.п.) для жителей Пермского края по вопросам информационной безопасности детей, а также защиты детей от информации, причиняющей вред их здоровью и (или) развитию.

Срок реализации: 2014-2017 годы.

Ожидаемый результат: организованы и проведены мероприятия с использованием информационных материалов по правилам безопасного поведения в информационно-телекоммуникационной сети "Интернет", профилактики интернет-зависимости, игровой зависимости, предупреждения вовлечения детей в деятельность, нарушающую закон, а также представляющую опасность для их здоровья и (или) развития с привлечением образовательных организаций Пермского края.

VI. Основные меры правового регулирования в соответствующей сфере, направленные на достижение целей и конечных результатов подпрограммы государственной программы, с обоснованием основных положений и сроков принятия необходимых нормативных правовых актов

Основные меры правового регулирования будут осуществляться в соответствии с Законом N 436-ФЗ, а также Федеральным законом от 24 июля 1998 г. N 124-ФЗ "Об основных гарантиях прав ребенка в Российской Федерации" и Федеральным законом от 29 декабря 2012 г. N 273-ФЗ "Об образовании в Российской Федерации".

VII. Перечень целевых показателей подпрограммы государственной программы с расшифровкой плановых значений по годам ее реализации, а также сведения о взаимосвязи мероприятий и результатов их выполнения с конечными целевыми показателями подпрограммы государственной программы

7.1. В результате реализации Подпрограммы "Информационная безопасность детей" планируется:

7.1.1. увеличение количества информационных материалов по правилам безопасного поведения в информационно-телекоммуникационной сети "Интернет", профилактики интернет-зависимости, игровой зависимости, предупреждения вовлечения детей деятельность, нарушающую закон, а также представляющую опасность для их здоровья и (или) развития, размещенных в информационно-телекоммуникационной сети "Интернет", в количестве до 10 в 2014 году;

7.1.2. увеличение количества образовательных организаций, в которых проведены

внеклассные мероприятия с использованием информационных материалов по правилам безопасного поведения в информационно-телекоммуникационной сети "Интернет", профилактики интернет-зависимости, игровой зависимости, предупреждения вовлечения детей в деятельность, нарушающую закон, а также представляющую опасность для их здоровья и (или) развития, до 300 в 2017 году.

7.2. Для достижения целевых показателей используется весь комплекс мероприятий Подпрограммы "Информационная безопасность детей".

7.3. Сведения о взаимосвязи мероприятий и результатов их выполнения с конечными целевыми показателями подпрограммы государственной программы изложены в приложении 9 к государственной программе Пермского края "Развитие информационного общества".

VIII. Информация по ресурсному обеспечению подпрограммы государственной программы

Информация по ресурсному обеспечению Подпрограммы "Информационная безопасность детей" представлена в паспорте Подпрограммы "Информационная безопасность детей".

Дополнительная информация по ресурсному обеспечению Подпрограммы "Информационная безопасность детей" отражена в приложении 10 к государственной программе Пермского края "Развитие информационного общества".

IX. Описание мер государственного регулирования и управления рисками с целью минимизации их влияния на достижение целей подпрограммы государственной программы

Принятие общих мер по управлению рисками осуществляется ответственным исполнителем Подпрограммы "Информационная безопасность детей" в процессе реализации Подпрограммы "Информационная безопасность детей".

На минимизацию риска недостижения конечных результатов Подпрограммы "Информационная безопасность детей" направлены меры по формированию плана, содержащего перечень мероприятий Подпрограммы "Информационная безопасность детей", включая мероприятия, промежуточные показатели, а также мониторинг реализации Подпрограммы "Информационная безопасность детей".

X. Методика оценки эффективности подпрограммы государственной программы

Методика оценки эффективности Подпрограммы "Информационная безопасность детей" соответствует методике, изложенной в разделе XI государственной программы Пермского края "Развитие информационного общества".

Приложение 5
к государственной программе
Пермского края "Развитие
информационного общества"

Подпрограмма «Электронное правительство»

**Паспорт
подпрограммы государственной программы Пермского края**

Ответственный исполнитель Подпрограммы	Министерство информационного развития и связи Пермского края
Участники Подпрограммы	Отсутствуют
Программно-целевые инструменты Подпрограммы	Отсутствуют
Цели Подпрограммы	Повышение качества предоставления государственных и муниципальных услуг, создание и сопровождение деятельности электронного и открытого правительства Пермского края.
Задачи Подпрограммы	<ol style="list-style-type: none"> 1. Перевод государственных и муниципальных услуг в электронную форму, развитие системы межведомственного электронного взаимодействия. 2. Создание единого информационно-телекоммуникационного ресурса Пермского края в информационно-телекоммуникационной сети «Интернет» для размещения информации о разработке проектов нормативных правовых актов, ходе и результатах их обсуждения. 3. Создание системы оценки гражданами эффективности деятельности руководителей исполнительных органов государственной власти, органов местного самоуправления. 4. Развитие институтов общественного контроля и общественной экспертизы, а также иных форм взаимодействия исполнительных органов государственной власти Пермского края и гражданского общества.
Ожидаемые результаты реализации Подпрограммы	<ol style="list-style-type: none"> 1. Увеличение доли граждан, использующих механизм получения государственных и муниципальных услуг в электронной форме в Пермском крае, до 60 %. 2. Увеличение доли пользователей портала «Открытый регион. Пермский край» до 10% от общего количества трудоспособных жителей Пермского края.
Этапы и сроки реализации Подпрограммы	Подпрограмма «Электронное правительство» рассчитана на период с 2014 по 2017 годы. Подпрограмма «Электронное правительство» не имеет строго деления на этапы, мероприятия реализуются на протяжении всего срока реализации подпрограммы «Электронное правительство»

Целевые показатели подпрограммы	№ п/п	Наименование показателя	Ед. изм.	Плановое значение целевого показателя				
				01.01. 2014	2014	2015	2016	2017
				4	5	6	7	8
1	2		3	4	5	6	7	8
1	Доля граждан, использующих механизм получения государственных и муниципальных услуг в электронной форме в Пермском крае	%	30	35	40	50	60	
2	Доля пользователей портала «Открытый регион. Пермский край» (от общего	%	0,6	3	5	7	10	

		количества трудоспособных жителей Пермского края)					
Объемы и источники финансирования подпрограммы	Источники финансирования	Расходы (тыс. руб.)					
		2014	2015	2016	2017	Итого	
	Всего, в том числе:	13000,0	40650,0	40650,0	40650,0	134950,0	
	краевой бюджет	13000,0	40650,0	40650,0	40650,0	134950,0	
	федеральный бюджет						
	бюджет органов местного самоуправления						
	внебюджетные источники						

I. Характеристика текущего состояния соответствующей сферы социально-экономического развития Пермского края, основные показатели и анализ социальных, финансово-экономических и прочих рисков реализации подпрограммы государственной программы

Неотъемлемой частью формирования информационного общества является внедрение информационно-телекоммуникационных технологий в процесс взаимодействия государства и общества в части предоставления государственных и муниципальных услуг, исполнения функций, создание электронного правительства.

На региональном уровне основы формирования электронного правительства закреплены в Законе Пермского края от 20 декабря 2012 г. N 140-ПК "О Программе социально-экономического развития Пермского края на 2012-2016 годы".

В рамках решения задач подпрограммы "Электронное правительство" в Пермском крае создана и функционирует система межведомственного электронного взаимодействия в части взаимодействия органов государственной власти и органов местного самоуправления муниципальных образований Пермского края с федеральными органами исполнительной власти Российской Федерации, а также осуществлен перевод в электронную форму части государственных и муниципальных услуг.

В настоящее время среди регионов Приволжского федерального округа Пермский край занимает 3 место по количеству обращений к системе межведомственного электронного взаимодействия и 2 место по уровню развития информационного общества.

По итогам первого полугодия 2013 года порядка 40% государственных услуг переведены в электронный вид (пройжены III-V этапы перехода на предоставление услуг (функций) в электронной форме в соответствии с распоряжением Правительства Российской Федерации от 17 декабря 2012 г. N 1993-р "Об утверждении сводного перечня первоочередных государственных и муниципальных услуг, предоставляемых в электронном виде").

Однако низкое качество инфраструктуры электронного правительства в

Пермском крае оставляет нерешенными вопросы перевода государственных и муниципальных услуг и функций в электронную форму и развития регионального межведомственного электронного взаимодействия государственных органов Пермского края. Это приводит к значительным временным затратам и недостаточной эффективности при выполнении трудоемких операций по обработке запросов вручную, в том числе при оказании услуг жителям, организациям, органам власти Пермского края. Содержащиеся в ведомственных информационных системах сведения недоступны другим органам власти, что приводит к увеличению срока межведомственного обмена информацией, многократному сбору и дублированию информации в разных системах. При этом часть информации не обновляется, что приводит к противоречивости данных, содержащихся в информационных системах различных ведомств. Высокая стоимость организации предоставления универсальных услуг связи в населенных пунктах Пермского края с численностью населения менее 10 тыс. чел., обусловленная удаленным расположением этих населенных пунктов, сложным рельефом местности, вызывает необходимость организации обеспечения доступа к современным услугам связи для указанных населенных пунктов. Решение этой проблемы требует федерального и краевого финансирования развития современной информационной и телекоммуникационной инфраструктуры на территории Пермского края.

Сложившаяся ситуация не позволяет обеспечить новый уровень качества государственного и муниципального управления и оказания услуг жителям и организациям Пермского края на основе информационно-телекоммуникационных технологий и значительно снижает эффективность расходования бюджетных средств.

Принципы открытого правительства закреплены в ряде нормативных правовых актов Российской Федерации.

Так, Указом Президента Российской Федерации от 7 мая 2012 г. N 601 "Об основных направлениях совершенствования системы государственного управления" (далее - Указ N 601) предусмотрены показатели, касающиеся открытости системы управления; доступности и качества государственных и муниципальных услуг; развития кадрового потенциала государственной гражданской службы; вовлечения населения в обсуждение, принятие и контроль исполнения решений органов государственной власти и органов местного самоуправления муниципальных образований. Данные показатели и меры по их реализации указывают современный вектор совершенствования государственной системы в стране в целях устойчивого социально-экономического развития.

Внедрение механизмов открытости деятельности государственных органов и органов местного самоуправления муниципальных образований в субъектах Российской Федерации является одной из важнейших составляющих успеха страны в условиях глобальной конкуренции. Внедрение названных механизмов в первую очередь направлено на:

повышение кадрового потенциала государственной гражданской

службы;

повышение качества принимаемых органами государственной власти и органами местного самоуправления муниципальных образований решений;

снижение коррупционных факторов в деятельности органов государственной власти и органов местного самоуправления муниципальных образований Пермского края, в том числе в процессе предоставления государственных и муниципальных услуг, осуществления функций;

повышение инвестиционного потенциала региона и рост конкурентоспособности муниципальных образований;

повышение качества жизни за счет своевременного и оптимального ответа на социально-экономические вызовы;

рост доверия между государством и обществом.

В настоящее время начинает формироваться нормативно-правовая и методическая база, которая определяет принципы взаимодействия государственных органов, органов местного самоуправления муниципальных образований и общества. В силу этого она не является комплексной и достаточной, носит разрозненный характер.

Фактически системная работа в сфере открытости и прозрачности деятельности государственных органов и органов местного самоуправления муниципальных образований на региональном уровне не проводится. Только в Московской и Тверской областях действуют комплексные программы, направленные на развитие открытого правительства. Другие субъекты Российской Федерации реализуют лишь отдельные мероприятия, такие как "Открытые данные" (город Москва, Краснодарский край, Республика Башкортостан), "Открытый бюджет" (город Москва, Ленинградская область, Республика Башкортостан, Тульская область), "Власть: Инструкция по применению" (Тульская область), "Регион без дураков" (Республика Башкортостан, Республика Татарстан), "Народный бюджет" (Тульская область, Кировская область), "Геоинформационный портал обращений граждан" (город Москва, Красноярский край, Республика Татарстан, Республика Башкортостан, Краснодарский край), "Открытый кадровый отбор" (город Москва, Тульская область, Ивановская область, Краснодарский край, Республика Башкортостан), "Единое открытое образовательное пространство: электронная школа" (Ивановская область, город Москва, Тульская область, Республика Татарстан) и некоторые другие.

В Пермском крае в рамках исполнения требований Федерального закона от 9 февраля 2009 г. № 8-ФЗ "Об обеспечении доступа к информации о деятельности государственных органов и органов местного самоуправления" созданы и функционируют информационно-телекоммуникационные ресурсы в информационно-телекоммуникационной сети "Интернет", предоставляющие доступ к информации о деятельности органов государственной власти Пермского края: портал Правительства Пермского края, Пермский региональный сервер, официальные сайты исполнительных органов государственной власти, сайт "Государственная гражданская служба Пермского края", информационная аналитическая система Пермского края.

Организована интернет-приемная по работе с обращениями граждан, обеспечена возможность направить сообщение о факте коррупции, размещены ссылки на порталы государственных закупок и Единый портал государственных услуг Российской Федерации. Однако ни один из названных выше информационно-телекоммуникационных ресурсов Пермского края в информационно-телекоммуникационной сети "Интернет" не решает задач системы "Открытое правительство" в полном объеме.

Уровень информационной открытости Пермского края нельзя назвать удовлетворительным. Среди причин, способствующих данному обстоятельству, следует выделить:

низкий уровень применения информационно-телекоммуникационных технологий в вопросах взаимодействия государственных органов и органов местного самоуправления муниципальных образований Пермского края и подведомственных им учреждений с жителями и организациями Пермского края;

отсутствие достаточной информации о финансовых ресурсах Пермского края и результатах выполненных за счет средств бюджета работ и оказанных услуг;

отсутствие системы мотивации руководителей, государственных и муниципальных служащих, направленной на повышение открытости и стимулирование предоставления объективной информации о результатах их деятельности.

Также серьезным препятствием на пути внедрения открытого государственного управления является отсутствие действенной системы учета мнений и интересов жителей Пермского края, их объединений и представителей организаций, а также механизмов их непосредственного участия в выработке и контроле исполнения соответствующих решений государственных органов и органов местного самоуправления муниципальных образований Пермского края.

Отсутствие системности в реализации принципов открытого правительства является фактором, замедляющим развитие данной сферы, что в итоге негативно сказывается на эффективности государственного управления и местного самоуправления в Пермском крае. В крае не ведется системная работа, направленная на развитие открытого государственного управления. Реализация разрозненных мероприятий не позволяет добиться синергетического эффекта и достичь поставленной цели.

Таким образом, необходима реализация комплекса мероприятий по созданию и сопровождению деятельности открытого правительства как инструмента вовлечения общества и бизнеса в законотворческие, управленческие и другие социально-политические процессы Пермского края, аккумулирующего наработанный опыт регионов Российской Федерации в области создания электронного правительства и новые механизмы построения "электронной демократии" в Пермском крае.

Существующие проблемы носят комплексный характер и не могут быть решены в рамках деятельности отдельных органов власти Пермского края.

Решение названных проблем в рамках Подпрограммы "Электронное правительство" позволит повысить уровень оперативности и качества предоставления государственных и муниципальных услуг, исполнения функций на основе использования информационно-телекоммуникационных технологий в Пермском крае.

В то же время в процессе реализации Подпрограммы "Электронное правительство" не стоит исключать возможные риски, способные повлиять на достижение поставленной цели.

Основными рисками Подпрограммы "Электронное правительство" являются:

риски недостижения конечных результатов Подпрограммы "Электронное правительство";

риски недофинансирования Подпрограммы "Электронное правительство" за счет средств федерального бюджета, бюджета Пермского края;

риски неэффективного и неполного использования государственными и муниципальными служащими Пермского края, жителями и организациями Пермского края возможностей, сервисов, услуг, предоставляемых внедренными информационно-телекоммуникационными технологиями в рамках Подпрограммы "Электронное правительство";

технические и технологические риски (в том числе несовместимость информационных систем ведомств, низкий уровень развития инфраструктуры и прочее).

Меры государственного регулирования и управления отмеченными рисками с целью минимизации их влияния на достижение целей Подпрограммы "Электронное правительство" изложены в разделе IX Подпрограммы "Электронное правительство".

II. Приоритеты и цели государственной политики
в соответствующей сфере социально-экономического развития,
описание основных целей и задач подпрограммы государственной
программы, прогноз развития соответствующей сферы
социально-экономического развития и планируемые показатели
по итогам реализации подпрограммы государственной программы

2.1. Пермский край имеет значительный потенциал в области информационно-телекоммуникационных технологий, позволяющий рассчитывать на ускоренный прогресс в области организации предоставления государственных и муниципальных услуг, исполнения функций в электронном виде и на эффективное использование информационно-телекоммуникационных технологий в решении задач социально-экономического развития.

В соответствии с Законом Пермского края от 20 декабря 2012 г. N 140-ПК "О Программе социально-экономического развития Пермского края на 2012-2016 годы" приоритетными направлениями формирования

электронного правительства в Пермском крае являются:

повышение эффективности государственного управления и местного самоуправления, взаимодействия гражданского общества и бизнеса с государственными органами, качества и оперативности предоставления государственных услуг;

развитие краевого и муниципального взаимодействия, а также межмуниципального взаимодействия при предоставлении государственных и муниципальных услуг.

повышение качества, полноты, достоверности, актуальности, объективности и обоснованности официальной информации, раскрываемой органами государственной власти и органами местного самоуправления муниципальных образований Пермского края в соответствии с законодательством Российской Федерации об обеспечении доступа к информации, на официальных сайтах органов государственной власти и органов местного самоуправления муниципальных образований Пермского края;

совершенствование форм и способов системы обратной связи с жителями и организациями Пермского края, в том числе процедур и механизмов онлайн-взаимодействия на официальных сайтах органов государственной власти и органов местного самоуправления муниципальных образований Пермского края;

совершенствование системы работы общественных, экспертных, консультативных советов (комиссий, рабочих групп) при органах государственной власти и органах местного самоуправления муниципальных образований Пермского края;

повышение информированности жителей Пермского края о работе органов государственной власти и органов местного самоуправления муниципальных образований Пермского края;

создание и развитие культуры открытости в органах государственной власти и органах местного самоуправления муниципальных образований Пермского края

Целью Подпрограммы "Электронное правительство" является Повышение качества предоставления государственных и муниципальных услуг, создание и сопровождение деятельности электронного и открытого правительства Пермского края.

2.2. Для достижения поставленной цели необходимо реализовать ряд задач:

2.2.1. перевод государственных и муниципальных услуг, функций в электронную форму, развитие системы межведомственного электронного взаимодействия;

2.2.2. создание единого информационно-телекоммуникационного ресурса Пермского края в информационно-телекоммуникационной сети «Интернет» для размещения информации о разработке проектов нормативных правовых актов, ходе и результатах их обсуждения;

2.2.3. создание системы оценки гражданами эффективности деятельности

руководителей исполнительных органов государственной власти, органов местного самоуправления;

2.2.4. развитие институтов общественного контроля и общественной экспертизы, а также иных форм взаимодействия исполнительных органов государственной власти Пермского края и гражданского общества.

Прогноз развития в области информационно-телекоммуникационных технологий и информационных ресурсов Пермского края и планируемые показатели по итогам реализации Подпрограммы "Электронное правительство" представлены в приложении 9 к государственной программе Пермского края "Развитие информационного общества".

III. Прогноз конечных результатов подпрограммы
государственной программы, характеризующих целевое состояние
(изменение состояния) уровня и качества жизни населения,
социальной сферы, экономики, общественной безопасности,
государственных институтов, степени реализации других
общественно значимых интересов и потребностей
в соответствующей сфере

В целом реализация Подпрограммы "Электронное правительство" позволит достичь следующих результатов:

созданы и внедрены сервисы доступа к документам и сведениям, находящимся в ведении органов государственной власти и органов местного самоуправления муниципальных образований Пермского края, обеспечена техническая поддержка формирования и реализации запросов на изменение сервисов доступа к документам и сведениям, находящимся в ведении органов власти Пермского края;

обеспечены техническая поддержка, формирование и реализация запросов на изменение процессов оказания государственных услуг в электронном виде;

обеспечены техническая поддержка, формирование и реализация запросов на изменение процессов оказания типовых муниципальных услуг в электронном виде;

разработаны, внедрены и растиражированы типовые решения по оказанию наиболее востребованных муниципальных услуг в электронном виде в органах местного самоуправления муниципальных образований Пермского края;

обеспечена методологическая поддержка формирования электронного правительства, разработки административных регламентов предоставления государственных и муниципальных услуг в электронном виде;

создать единый информационно-телекоммуникационный ресурс Пермского края в информационно-телекоммуникационной сети "Интернет" для размещения информации о разработке проектов нормативных правовых актов, ходе и результатах их обсуждения;

создать систему оценки гражданами эффективности деятельности

руководителей исполнительных органов государственной власти, органов местного самоуправления муниципальных образований Пермского края;

способствовать развитию институтов общественного контроля и общественной экспертизы, а также иных форм взаимодействия исполнительных органов государственной власти Пермского края и гражданского общества;

способствовать развитию экономики Пермского края на основе использования информационно-телекоммуникационных технологий;

способствовать совершенствованию системы государственных гарантий конституционных прав человека и гражданина в информационной сфере.

Достижение указанных результатов обеспечит решение ряда проблем, с которыми сталкиваются жители и организации Пермского края при получении государственных и муниципальных услуг, в том числе с необходимостью предоставления документов, которые имеются у органов власти, длительным ожиданием в очереди, коррупцией и прочими.

IV. Сроки реализации подпрограммы государственной программы в целом, этапы и сроки их реализации с указанием промежуточных показателей

Подпрограмма "Электронное правительство" рассчитана на период с 2014 по 2017 год.

Подпрограмма "Электронное правительство" не имеет строгого деления на этапы, ее мероприятия реализуются на протяжении всего срока действия государственной программы Пермского края "Развитие информационного общества".

V. Перечень мероприятий подпрограммы государственной программы с указанием сроков их реализации и ожидаемых результатов

5.1. Перевод государственных и типовых муниципальных услуг в электронный вид, развитие и поддержка региональной системы межведомственного электронного взаимодействия, автоматизированной информационной системы многофункционального центра предоставления государственных и муниципальных услуг и иных информационных систем, методологическая поддержка и популяризация электронного правительства.

Сроки реализации: 2014-2017 годы.

Ожидаемый результат: 100 % государственных услуг переведено в электронный вид на максимально возможный этап. Разработаны, внедрены и растиражированы типовые решения по оказанию наиболее востребованных муниципальных услуг в электронном виде в органах местного самоуправления муниципальных образований Пермского края. Созданы и внедрены сервисы доступа к документам и сведениям, находящимся в ведении органов государственной власти и органов местного самоуправления

муниципальных образований Пермского края. Обеспечена методологическая поддержка формирования электронного правительства, разработки административных регламентов предоставления государственных и муниципальных услуг в электронном виде. Ежегодно проводится не менее трех обучающих семинаров с участием представителей органов государственной власти и органов местного самоуправления муниципальных образований Пермского края. Обеспечено развитие автоматизированной информационной системы многофункционального центра предоставления государственных и муниципальных услуг.

5.2. Поддержка, развитие и доработка портала «Открытый регион. Пермский край», интеграция с порталом информационно-телекоммуникационных ресурсов Пермского края в информационно-телекоммуникационной сети «Интернет», решающих задачу повышения открытости органов власти Пермского края, разработка информационных продуктов, сервисов и приложений.

Сроки реализации: 2014-2017 годы.

Ожидаемый результат: Обеспечено развитие и актуализация портала «Открытый регион. Пермский край», также осуществлена интеграция интернет-ресурсов, решающих задачу повышения открытости органов власти Пермского края с порталом «Открытый регион. Пермский край»; разработаны информационные продукты, сервисы и приложения.

VI. Основные меры правового регулирования в соответствующей сфере, направленные на достижение целей и конечных результатов подпрограммы государственной программы, с обоснованием основных положений и сроков принятия необходимых нормативных правовых актов

Нормативно-правовая база Российской Федерации и Пермского края в сфере формирования и развития информационного общества носит разрозненный, несистемный характер. Такое состояние правового регулирования данной сферы является элементом нестабильности и несет существенные риски как для обычных пользователей информационно-телекоммуникационных ресурсов в информационно-телекоммуникационной сети "Интернет", так и для инвесторов и государства. Отсутствие системного правового регулирования не позволяет создать условия для привлечения необходимого объема инвестиций в данную сферу, стимулирования быстрого внедрения передовых технологий, повышения доверия к информационно-телекоммуникационным технологиям и широкого распространения их применения.

Основные меры правового регулирования в области развития электронного правительства направлены на упорядочивание процессов представления государственных и муниципальных услуг и актуализацию действующих нормативных правовых актов в данной области.

В целях централизации и систематизации перевода государственных и

муниципальных услуг, функций в электронный вид необходимо утверждение перечня государственных и муниципальных услуг, предоставляемых органами государственной власти Пермского края и органами местного самоуправления муниципальных образований Пермского края.

Необходимо учитывать, что формирование региональной нормативно-правовой базы в части предоставления государственных и муниципальных услуг в электронном виде зависит от ряда факторов, в том числе:

высокой динамики формирования федеральной нормативно-правовой базы в части предоставления государственных и муниципальных услуг, исполнения функций в электронном виде;

регулярного внесения изменений в нормы действующего федерального законодательства.

Наличие указанных факторов обуславливает необходимость принятия в дальнейшем новых нормативных правовых актов, а также внесения изменений в действующие акты.

Сроки принятия указанных нормативных правовых актов не могут быть строго обозначены и носят ситуационный характер.

VII. Перечень целевых показателей подпрограммы государственной программы с расшифровкой плановых значений по годам ее реализации, а также сведения о взаимосвязи мероприятий и результатов их выполнения с конечными целевыми показателями подпрограммы государственной программы

7.1. В результате реализации Подпрограммы "Электронное правительство" планируется:

7.1.1. Увеличение доли граждан, использующих механизм получения государственных и муниципальных услуг в электронной форме в Пермском крае, до 60%.

7.1.2. Увеличение доли пользователей портала «Открытый регион. Пермский край» до 10% от общего количества трудоспособных жителей Пермского края.

7.2. Сведения о взаимосвязи мероприятий и результатов их выполнения с конечными целевыми показателями Подпрограммы "Электронное правительство" изложены в приложении 9 к государственной программе Пермского края "Развитие информационного общества".

VIII. Информация по ресурсному обеспечению подпрограммы государственной программы

Информация по ресурсному обеспечению Подпрограммы "Электронное правительство" представлена в паспорте Подпрограммы "Электронное правительство".

Дополнительная информация по ресурсному обеспечению Подпрограммы "Электронное правительство" отражена в приложении 10 к

государственной программе Пермского края "Развитие информационного общества".

IX. Описание мер государственного регулирования и управления рисками с целью минимизации их влияния на достижение целей подпрограммы государственной программы

Принятие общих мер по управлению рисками осуществляется ответственным исполнителем Подпрограммы "Электронное правительство" в процессе реализации Подпрограммы "Электронное правительство".

На минимизацию риска недостижения конечных результатов Подпрограммы "Электронное правительство" направлены меры по формированию плана, содержащего перечень мероприятий Подпрограммы "Электронное правительство", включая мероприятия, промежуточные показатели и индикаторы, а также мониторинг реализации Подпрограммы "Электронное правительство".

Минимизация риска недофинансирования Подпрограммы "Электронное правительство" за счет средств краевого бюджета осуществляется путем привлечения федеральных средств, а также формирования и актуализации сводного Плана мероприятий, связанных с применением информационных технологий при создании, эксплуатации и модернизации автоматизированных информационных систем и их отдельных компонентов.

Минимизация риска недостаточного использования жителями и организациями Пермского края механизмов (инструментов) электронного правительства осуществляется путем широкого информирования общественности и проведения таких мероприятий, как стратегические сессии, круглые столы, встречи региональных властей с экспертами и бизнес-сообществом и т.д.

X. Методика оценки эффективности подпрограммы государственной программы

Методика оценки эффективности Подпрограммы "Электронное правительство" соответствует методике, изложенной в разделе XI государственной программы Пермского края "Развитие информационного общества".

Подпрограмма
"Формирование и развитие инновационного высокотехнологичного
кластера отрасли информационно-телекоммуникационных
технологий в Пермском крае"

ПАСПОРТ
подпрограммы государственной программы Пермского края

Ответственный исполнитель подпрограммы	Министерство информационного развития и связи Пермского края
Участники подпрограммы	Отсутствуют
Программно-целевые инструменты подпрограммы	Отсутствуют
Цели подпрограммы	Разработка и реализация механизмов создания и развития ИТ-кластера в Пермском крае
Задачи подпрограммы	1. Создание организационных механизмов формирования и реализации единой политики развития отрасли информационно-телекоммуникационных технологий, взаимодействия органов государственной власти Пермского края и представителей отрасли информационно-телекоммуникационных технологий в Пермском крае. 2. Обеспечение государственной поддержки НИОКР и инновационной деятельности предприятий ИТ-кластера
Ожидаемые результаты реализации подпрограммы	Увеличение количества малых инновационных предприятий, осуществляющих деятельность по направлению "Информационно-телекоммуникационные технологии" в Пермском крае до 4 к концу 2017 года
Этапы и сроки реализации подпрограммы	Подпрограмма "Формирование и развитие инновационного высокотехнологичного кластера отрасли информационно-телекоммуникационных технологий в Пермском крае" рассчитана на период с 2014 по 2017 год. Подпрограмма "Формирование и развитие инновационного высокотехнологичного кластера отрасли информационно-телекоммуникационных технологий в Пермском крае" не имеет строгого деления на этапы, мероприятия реализуются на протяжении

	всего срока реализации подпрограммы "Формирование и развитие инновационного высокотехнологического кластера отрасли информационно-телекоммуникационных технологий в Пермском крае"							
Целевые показатели подпрограммы	N п/п	Наименование показателя	Ед. изм.	Плановое значение целевого показателя				
				01.01.2014	2014	2015	2016	2017
	1	2	3	4	5	6	7	8
1	Количество малых инновационных предприятий, осуществляющих деятельность по направлению "информационно-телекоммуникационные технологии" в Пермском крае	шт.	3	4	4	4	4	4
Объемы и источники финансирования подпрограммы	Источники финансирования			Расходы (тыс. руб.)				
				2014	2015	2016	2017	Итого
	Всего, в том числе:			350,0	0,0	0,0	0,0	350,00
	краевой бюджет			350,0	0,0	0,0	0,0	350,00
	федеральный бюджет							
	бюджет органов местного самоуправления							
внебюджетные источники								

I. Характеристика текущего состояния соответствующей сферы социально-экономического развития Пермского края, основные показатели и анализ социальных, финансово-экономических и прочих рисков реализации подпрограммы государственной программы

В годы существования Советского Союза Пермская область была одним из крупнейших центров автоматизации различных отраслей народного хозяйства. В городе Перми были размещены следующие системообразующие предприятия отрасли автоматизации, производства и разработки средств связи, программного обеспечения:

Пермский завод аппаратуры дальней связи (сейчас - ОАО "Морион");

особое конструкторское бюро "Такт" (сейчас ОАО "Такт") - конструкторское бюро, созданное Приказом министра связи СССР в 1971 году в целях разработки многоканальной аппаратуры высокочастотного уплотнения кабельных и радиорелейных линий связи народно-хозяйственного назначения;

Пермский телефонный завод (сейчас - ОАО "Телта") - крупнейший производитель телефонной аппаратуры (в Советском Союзе было 2 научно-исследовательских института абонентской и телефонной техники, один из них - крупнейший институт отрасли);

Пермский центр по автоматизированным системам управления (с 1974 года являлся ведущим в СССР предприятием по разработке и внедрению автоматизированных систем управления в целлюлозно-бумажной промышленности);

научно-исследовательский институт управляющих машин и систем (НИИУМС) - один из крупнейших научно-исследовательских центров СССР по разработке управляющей и микропроцессорной техники, программного обеспечения и систем управления.

В дальнейшем указанные предприятия стали кадровой и производственной базой для возникновения малых коммерческих предприятий, определяющих сегодняшнюю структуру ИТ-кластера Пермского края, а основная научно-исследовательская деятельность отрасли сосредоточилась в крупнейших вузах края: Пермском государственном национальном исследовательском университете (ПГНИУ) и Пермском национальном исследовательском политехническом университете (ПНИПУ).

В настоящее время Пермский край обладает высоким потенциалом в сфере информационных технологий. ИТ-отрасль является системообразующей и обеспечивает устойчивое функционирование и развитие других отраслей экономики Пермского края. Уровень доходов занятого в ней населения значительно выше среднего по региону.

Всего в Перми зарегистрировано более 300 организаций, работающих в сфере ИТ, из которых крупных не более 20.

Общий объем средств, вкладываемых в развитие сферы информационно-телекоммуникационных технологий в регионе оценивается экспертами от 10 до 15 миллиардов рублей в год. Большая часть оборота отрасли информационно-телекоммуникационных технологий, как и в стране в целом, приходится на внутренний рынок, обслуживание потребностей жителей и организаций Пермского края.

Подготовка кадров осуществляется колледжем информационных технологий при ПГНИУ, кафедрой информационных технологий ПГНИУ, кафедрой информационных систем и математических методов в экономике ПГНИУ, кафедрой математического обеспечения вычислительных систем ПГНИУ, ГИС-Центром ПГНИУ, центром ИКТ-компетенций ПГНИУ, Региональным центром информатизации ПНИПУ, научно-образовательным центром ПГНИУ "НОЦ "Информационно-коммуникационные технологии в образовании". Научно-исследовательские разработки ведутся на базе Института механики сплошных сред УрО РАН, ГУ "Пермский центр научно-технической информации", научно-исследовательской лаборатории ПНИПУ "Информационные

технологии, алгоритмы, расчеты".

Пермский край в сфере информационно-телекоммуникационных технологий имеет ряд преимуществ перед другими регионами:

высокий уровень обеспеченности услугами связи и другими информационно-телекоммуникационными услугами;

сформирован рынок информационно-телекоммуникационных услуг и технологий, значительная доля рынка занята местными компаниями;

на территории края работают компании, разрабатывающие собственное программное обеспечение, включая разработку прикладных программных продуктов российского и международного уровня;

существует опыт привлечения инвестиций, направленных на модернизацию существующих и внедрение новых телекоммуникационных продуктов, тиражируемых на рынке Российской Федерации и международном рынке.

В настоящее время предприятия ИТ-кластера обладают достаточным потенциалом, чтобы стать локомотивом процесса модернизации реального сектора экономики Пермского края. ИТ-индустрия может стать ключевым фактором повышения производительности труда в Пермском крае.

Организациями, определяющими базовую структуру ИТ-кластера Пермского края, являются:

N п/п	Направление деятельности организации	Наименование организации
1	2	3
1	телекоммуникации	ЗАО "ЭР-Телеком Холдинг"
2	разработка программного обеспечения	ЗАО "Прогноз" ЗАО "ИВС-Сети" ЗАО "Геликон-Про" ООО "Лаборатория открытых информационных систем" ООО "Центр информационных технологий". ООО "Центр приема платежей" (Xsolla) ООО "Альтернатива" (AlternativaPlatform) ООО "Фреш Стор" (Enaza)
3	производство телекоммуникационного оборудования	ОАО "Морион" ООО "Инкаб" ООО "Форт-Телеком" ООО "Гиролаб"
4	оказание услуг в области ИТ, распространение и поставка телекоммуникационного оборудования и программного обеспечения	ООО "Парма-Телеком" ЗАО "ИВС-Сети" ООО "Информ-Консалтинг" ЗАО "Бионт" ООО "Уральский компьютерный дом" ООО "Сотрудник" ООО "Технический центр "Гармония" ООО "Дело техники" ООО "ТелекомПлюс" ООО "Система"

5	научно-исследовательская и образовательная деятельность	ФГБОУ ВПО "Пермский государственный национальный исследовательский университет" (ПГНИУ) ФГБОУ ВПО Пермский национальный исследовательский политехнический университет (ПНИПУ) Пермский филиал ФГБОУ ВПО "Национальный исследовательский университет "Высшая школа экономики" (ПФ НИУ ВШЭ)
---	---	---

Несмотря на обозначенные выше преимущества развития отрасли информационно-телекоммуникационных технологий Пермского края перед другими регионами и предпосылок дальнейшего эффективного развития, отрасль испытывает ряд организационных проблем, решение которых возможно на уровне органов государственной власти Пермского края, а именно:

отсутствие специализированного государственного органа, обеспечивающего формирование и реализацию единой политики в региональной отрасли информационно-телекоммуникационных технологий, взаимодействие органов государственной власти Пермского края и представителей отрасли информационно-телекоммуникационных технологий в Пермском крае;

низкий уровень поддержки отрасли информационно-телекоммуникационных технологий со стороны органов государственной власти и органов местного самоуправления муниципальных образований Пермского края;

недостаточная обеспеченность организаций отрасли информационно-телекоммуникационных технологий квалифицированными специалистами, а также значительный отток специалистов (в том числе высококвалифицированных) из Пермского края в федеральный центр и за рубеж.

В силу объективных причин обозначенные выше проблемы развития отрасли не могут быть решены силами ее участников без содействия органов государственной власти и органов местного самоуправления муниципальных образований Пермского края.

Таким образом, необходима реализация комплекса мероприятий по созданию и поддержке развития ИТ-кластера в Пермском крае как инструмента в достижении целей регионального экономического развития за счет усиления общего конкурентного преимущества ИТ-предприятий Пермского края на федеральном и глобальном рынках. Необходимо отметить, что при реализации подпрограммы "Формирование и развитие инновационного высокотехнологичного кластера отрасли информационно-телекоммуникационных технологий в Пермском крае" (далее - Подпрограмма "Развитие ИТ-кластера") не стоит исключать возможные риски, способные повлиять на достижение поставленной цели:

риски недостижения конечных результатов Подпрограммы "Развитие ИТ-кластера";
риски недофинансирования Подпрограммы "Развитие ИТ-кластера" за счет средств краевого бюджета;

риски неэффективного и неполного использования предприятиями ИТ-кластера Пермского края механизмов поддержки их деятельности, создаваемых в рамках Подпрограммы "Развитие ИТ-кластера".

Меры государственного регулирования и управления обозначенными рисками с целью минимизации их влияния на достижение целей и задач Подпрограммы "Развитие ИТ-кластера" изложены в разделе IX Подпрограммы "Развитие ИТ-кластера".

II. Приоритеты и цели государственной политики в соответствующей сфере социально-экономического развития, описание основных целей и задач подпрограммы государственной программы, прогноз развития соответствующей сферы социально-экономического развития и планируемые показатели по итогам реализации подпрограммы государственной программы

2.1. В соответствии с распоряжением Правительства Российской Федерации от 17 ноября 2008 г. № 1662-р "О Концепции долгосрочного социально-экономического развития Российской Федерации на период до 2020 года" одним из основных приоритетов социальной и экономической политики России является формирование инновационных высокотехнологичных кластеров.

Федеральная поддержка формирования кластеров и создания инфраструктуры кластерного развития в России в настоящее время осуществляется на основании ежегодных приказов Министерства экономического развития Российской Федерации, в соответствии с которыми субъектам Российской Федерации на конкурсной основе предоставляются субсидии для финансирования мероприятий, осуществляемых в рамках оказания государственной поддержки малого и среднего предпринимательства.

Согласно Закону Пермского края от 20 декабря 2012 г. N 140-ПК "О Программе социально-экономического развития Пермского края на 2012-2016 годы" (далее - Программа социально-экономического развития Пермского края) инновационные кластеры определены как основа модернизации реального сектора экономики.

2.2. Создание и поддержка ИТ-кластера Пермского края должны привести к повышению эффективности и прибыльности организаций, осуществляющих деятельность на территории Пермского края в рассматриваемой отрасли, что напрямую соответствует целям Программы социально-экономического развития Пермского края.

2.3. Целью Подпрограммы "Развитие ИТ-кластера" является разработка и реализация механизмов создания и развития ИТ-кластера в Пермском крае.

2.4. Для достижения поставленной цели необходимо реализовать ряд задач:

2.4.1. создание организационных механизмов формирования и реализации единой политики развития отрасли информационно-телекоммуникационных технологий, взаимодействия органов государственной власти Пермского края и представителей отрасли информационно-телекоммуникационных технологий в Пермском крае;

2.4.2. организация мероприятий по стимулированию НИОКР и инновационной деятельности предприятий ИТ-кластера.

2.5. Методологическая поддержка инновационных предприятий в сфере информационно-телекоммуникационных технологий при научных учреждениях и учебных заведениях высшего профессионального образования Пермского края, стимулирование инновационной деятельности и продвижение инноваций на рынок.

III. Прогноз конечных результатов подпрограммы государственной программы, характеризующих целевое состояние (изменение состояния) уровня и качества жизни населения, социальной сферы, экономики, общественной безопасности, государственных институтов, степени реализации других общественно значимых интересов и потребностей в соответствующей сфере

Реализация Подпрограммы "Развитие ИТ-кластера" позволит увеличить количество малых инновационных предприятий, осуществляющих деятельность по направлению "Информационно-коммуникационные технологии" в Пермском крае, до 4 к концу 2017 года, а также достичь следующих результатов:

создать организационные механизмы формирования и реализации единой политики развития отрасли информационно-телекоммуникационных технологий, взаимодействия органов государственной власти Пермского края и представителей отрасли информационно-телекоммуникационных технологий в Пермском крае;

провести мероприятия по стимулированию НИОКР и инновационной деятельности предприятий ИТ-кластера;

сформировать условия для создания эффективного инновационного ИТ-кластера Пермского края, обеспечивающего ИТ-предприятиям Пермского края достижение лидирующих позиций в соответствующих сферах экономической деятельности.

IV. Сроки реализации подпрограммы государственной программы в целом, этапы и сроки их реализации с указанием

промежуточных показателей

Подпрограмма "Развитие ИТ-кластера" рассчитана на период с 2014 по 2017 год.

Подпрограмма "Развитие ИТ-кластера" не имеет строгого деления на этапы, мероприятия реализуются на протяжении всего срока реализации Подпрограммы "Развитие ИТ-кластера".

V. Перечень мероприятий подпрограммы государственной программы с указанием сроков их реализации и ожидаемых результатов

Разработка механизмов организационно-методической поддержки и развития стартапов и НИОКР в области информационных технологий в Пермском крае.

Срок реализации: 2014-2017 годы.

Ожидаемые результаты: механизмы организационно-методической поддержки и развития стартапов и НИОКР в Пермском крае разработаны.

VI. Основные меры правового регулирования в соответствующей сфере, направленные на достижение целей и конечных результатов подпрограммы государственной программы, с обоснованием основных положений и сроков принятия необходимых нормативных правовых актов

Нормативно-правовая база Российской Федерации и Пермского края в сфере формирования и развития информационного общества носит разрозненный, несистемный характер. Такое состояние правового регулирования данной сферы является элементом нестабильности и несет существенные риски как для обычных пользователей информационно-телекоммуникационных технологий, так и для инвесторов и государства. Отсутствие системного правового регулирования не позволяет создать условия для привлечения необходимого объема инвестиций в данную сферу, стимулирования быстрого внедрения передовых технологий, повышения доверия к информационно-телекоммуникационным технологиями широкого распространения их применения.

В рамках реализации Подпрограммы "Развитие ИТ-кластера" предполагается сформировать необходимую нормативно-правовую базу и правовые механизмы, необходимые для обеспечения достижения целей Подпрограммы "Развитие ИТ-кластера".

При формировании мероприятий Подпрограммы "Развитие ИТ-кластера" выявлены следующие ключевые направления развития нормативно-правовой базы Пермского края:

разработка нормативных правовых актов в целях развития человеческого капитала ИТ-отрасли Пермского края;

разработка нормативных правовых актов в целях создания условий для инновационного развития ИТ-бизнеса Пермском крае.

VII. Перечень целевых показателей подпрограммы государственной программы с расшифровкой плановых значений по годам ее реализации, а также сведения о взаимосвязи мероприятий и результатов их выполнения с конечными целевыми показателями подпрограммы государственной программы

Для оценки реализации Подпрограммы "Развитие ИТ-кластера" используется целевой показатель "Увеличение количества в Пермском крае малых инновационных предприятий, осуществляющих деятельность по направлению "Информационно-телекоммуникационные технологии".

Сведения о взаимосвязи мероприятий и результатов их выполнения с целевым показателем Подпрограммы "Развитие ИТ-кластера" изложены в приложении 9 к государственной программе Пермского края "Развитие информационного общества".

VIII. Информация по ресурсному обеспечению подпрограммы государственной программы

Информация по ресурсному обеспечению Подпрограммы "Развитие ИТ-кластера" представлена в паспорте Подпрограммы "Развитие ИТ-кластера".

Дополнительная информация по ресурсному обеспечению Подпрограммы "Развитие ИТ-кластера" отражена в приложении 10 к государственной программе Пермского края "Развитие информационного общества".

IX. Описание мер государственного регулирования и управления рисками с целью минимизации их влияния на достижение целей подпрограммы государственной программы

Принятие общих мер по управлению рисками осуществляется ответственным исполнителем Подпрограммы "Развитие ИТ-кластера" в процессе реализации Подпрограммы "Развитие ИТ-кластера".

На минимизацию риска недостижения конечных результатов Подпрограммы "Развитие ИТ-кластера" направлены меры по формированию плана, содержащего перечень мероприятий Подпрограммы "Развитие ИТ-кластера", включая мероприятия, промежуточные показатели, а также мониторинг реализации Подпрограммы "Развитие ИТ-кластера".

Минимизация риска недофинансирования Подпрограммы "Развитие ИТ-кластера" за счет средств краевого бюджета осуществляется путем формирования и применения механизмов государственно-частного партнерства, привлечения федеральных средств, формирования иных механизмов повышения инвестиционной привлекательности проектов в сфере информационно-телекоммуникационных технологий.

Минимизация риска неэффективного и неполного использования предприятиями ИТ-кластера Пермского края механизмов поддержки их деятельности, создаваемых в рамках Подпрограммы "Развитие ИТ-кластера", осуществляется за счет предварительного планирования исполнения Подпрограммы "Развитие ИТ-кластера" и согласования конкретного плана мероприятий непосредственно с участниками кластера и с организациями, объединяющими предприятия ИТ-отрасли.

X. Методика оценки эффективности подпрограммы государственной программы

Методика оценка эффективности Подпрограммы "Развитие ИТ-кластера" соответствует методике, изложенной в разделе XI государственной программы Пермского края "Развитие информационного общества".

Приложение 7
к государственной программе
Пермского края "Развитие
информационного общества"

Подпрограмма "Развитие сети многофункциональных центров
предоставления государственных и муниципальных услуг
в Пермском крае, организация предоставления государственных
и муниципальных услуг по принципу "одного окна"

ПАСПОРТ
подпрограммы государственной программы Пермского края

Ответственный исполнитель подпрограммы	Министерство информационного развития и связи Пермского края
Участники подпрограммы	Отсутствуют
Программно-целевые инструменты подпрограммы	Ведомственная целевая программа "Развитие информационного общества в Пермском крае на 2013-2014 годы", утвержденная Приказом Министерства правительственных информационных коммуникаций Пермского края от 14 июня 2013 г. N СЭД-20-01-06-67
Цели подпрограммы	Создание условий для повышения доступности и качества предоставления государственных и муниципальных услуг по принципу "одного окна" на территории Пермского края
Задачи подпрограммы	<ol style="list-style-type: none"> 1. Открытие и функционирование сети многофункциональных центров предоставления государственных и муниципальных услуг (далее - МФЦ) на территории Пермского края. 2. Обеспечение повышения качества предоставления государственных и муниципальных услуг по принципу "одного окна"
Ожидаемые результаты реализации подпрограммы	<ol style="list-style-type: none"> 1. Увеличение количества офисов МФЦ до 273. 2. Увеличение количества действующих окон МФЦ до 717. 3. Увеличение уровня удовлетворенности граждан Пермского края качеством предоставления государственных и муниципальных услуг до 85%. 4. Увеличение доли граждан Пермского края, имеющих доступ к получению государственных и муниципальных услуг по принципу "одного окна" по месту пребывания, в том числе в МФЦ, до 90%
Этапы и сроки реализации подпрограммы	Подпрограмма "Развитие сети многофункциональных центров предоставления государственных и муниципальных услуг в Пермском крае, организация предоставления государственных и муниципальных услуг по принципу "одного окна" рассчитана на период с 2014 по 2017 год.

Подпрограмма "Развитие сети многофункциональных центров предоставления государственных и муниципальных услуг в Пермском крае, организация предоставления государственных и муниципальных услуг по принципу "одного окна" не имеет строгого деления на этапы. Мероприятия реализуются на протяжении всего срока реализации указанной подпрограммы								
	N п/п	Наименование показателя	Ед. изм.	Плановое значение целевого показателя				
				01.01.2014	2014	2015	2016	2017
	1	2	3	4	5	6	7	8
Целевые показатели подпрограммы	1	Количество офисов МФЦ	шт.	18	35	273	273	273
	2	Количество окон МФЦ	шт.	174	304	717	717	717
	3	Уровень удовлетворенности граждан Пермского края качеством предоставления государственных и муниципальных услуг	%	70	70	70	80	85
	4	Доля граждан Пермского края, имеющих доступ к получению государственных и муниципальных услуг по принципу "одного окна" по месту пребывания, в том числе в МФЦ	%	20	40	90	90	90
Объемы и источники	Источники финансирования	Расходы (тыс. руб.)						
		2014	2015	2016	2017	Итого		

финансирования подпрограммы	Всего, в том числе:	311964,3	458754,5	575607,6	575607,6	1921934,0
	краевой бюджет	230850,5	393640,7	393640,7	393640,7	1411772,6
	федеральный бюджет	81113,8	65113,8			146227,6
	бюджет органов местного самоуправления					
	внебюджетные источники			181966,9	181966,9	363933,8

I. Характеристика текущего состояния соответствующей сферы социально-экономического развития Пермского края, основные показатели и анализ социальных, финансово-экономических и прочих рисков реализации подпрограммы государственной программы

Подпрограмма "Развитие сети многофункциональных центров предоставления государственных и муниципальных услуг в Пермском крае, организация предоставления государственных и муниципальных услуг по принципу "одного окна" (далее - Подпрограмма "МФЦ") включает процессы взаимодействия органов государственной власти и органов местного самоуправления муниципальных образований Пермского края с жителями и организациями Пермского края при получении последними государственных и муниципальных услуг.

Подпрограмма "МФЦ" сочетает в себе как экономические, так и социальные аспекты, поскольку направлена как на повышение эффективности деятельности органов государственной власти и органов местного самоуправления муниципальных образований Пермского края, снижение временных и материальных издержек заявителей при получении государственных и муниципальных услуг, так и на повышение удовлетворенности жителей Пермского края качеством и доступностью оказанных услуг.

Указом Президента Российской Федерации от 7 мая 2012 г. N 601 "Об основных направлениях совершенствования системы государственного управления" (далее - Указ N 601) поставлена задача поэтапной организации предоставления государственных и муниципальных услуг по принципу "одного окна" и определен целевой показатель - в 2015 году не менее 90% граждан России должны иметь доступ к получению государственных и муниципальных услуг по принципу "одного окна".

Планом выполнения мероприятий по достижению показателей, указанных в пункте 1 и в подпункте "е" пункта 2 Указа Президента Российской Федерации от 7 мая 2012 г. N 601 "Об основных направлениях совершенствования системы государственного управления", утвержденным заместителем Председателя Правительства Российской Федерации - руководителем аппарата Правительства Российской Федерации 24 сентября 2012 г., предусмотрено достижение значения данного целевого показателя по годам: 2012 год - 12%, 2013 год - 20%, 2014 год - 40%, 2015 год - 90%. Это нашло свое отражение и в соответствующем разделе Закона Пермского края от 20 декабря 2012 г. N 140-ПК "О Программе социально-экономического развития Пермского края на 2012-2016 годы".

Контрольным управлением Президента Российской Федерации проведена проверка темпов развития сети многофункциональных центров (далее - МФЦ), по результатам которой сформировано поручение Президента Российской Федерации N 3304, где указано на необходимость реализации мер по достижению показателей Указа N 601.

Кроме того, развитие МФЦ является одним из основных направлений деятельности Правительства Российской Федерации на период до 2018 года, утвержденных Председателем Правительства Российской Федерации 31 января 2013 г.

Идея создания проекта МФЦ как единого окна государственных и муниципальных услуг появилась в начале 2000 годов в России по итогам анализа опыта бразильских коллег.

В 2007 году в пилотном режиме 16 субъектов Российской Федерации при поддержке Минэкономразвития России создали в районных центрах единые офисы предоставления государственных и муниципальных услуг, в которых необходимые справки, документы и выписки выдавались сразу в одном офисе несколькими ведомствами. Тогда еще не был запущен принцип "одного окна", посетителю все равно приходилось стоять в очереди к государственному служащему конкретного ведомства, тем не менее это был большой шаг вперед.

С 2012 года во всех регионах осуществляется системная работа по вводу в эксплуатацию новых МФЦ. На конец 2011 года МФЦ работали в 62 субъектах Российской Федерации. За 2012 год еще 11 регионов впервые открыли МФЦ и организовали реализацию данного проекта. По состоянию на начало 2014 года на территории страны открыто 1013 МФЦ, тем самым обеспечена доступность государственных и муниципальных услуг по принципу "одного окна" для 35,6% населения.

В Пермском крае проект по созданию сети МФЦ осуществляется с 2011 года, когда распоряжением Правительства Пермского края от 31 октября 2011 г. N 205-рп было создано краевое государственное автономное учреждение "Пермский краевой многофункциональный центр по предоставлению государственных и муниципальных услуг".

Услуги, предоставляемые в КГАУ "Пермский краевой МФЦ ПГМУ", охватывают практически все сферы деятельности человека: гражданство; здравоохранение; земельно-имущественные отношения; культуру, искусство; налоги и сборы; образование; правопорядок и безопасность; производство и торговлю; семью; социальное обеспечение; спорт, туризм; транспорт, связь; труд, занятость и т.п.

Сегодня предоставление государственных и муниципальных услуг жителям и организациям Пермского края обеспечивают следующие органы власти и организации:

органы государственной власти и органы местного самоуправления муниципальных образований Пермского края, подведомственные им учреждения;

территориальные органы федеральных органов исполнительной власти Пермского края;

органы местного самоуправления муниципальных образований Пермского края и подведомственные им учреждения.

Число заявителей, обращающихся для получения государственных и муниципальных услуг, исчисляется миллионами человек в год. Опыт обращения в органы власти за получением государственных и муниципальных услуг становится для жителей показателем качества работы органов власти.

Нормативы размещения МФЦ определены на заседании правительственной комиссии по проведению административной реформы 30 октября 2012 года. Так, в городских округах, внутригородских районах, центрах муниципальных районов должны быть созданы многофункциональные центры. В небольших населенных пунктах необходимо открыть офисы привлекаемых к выполнению функций МФЦ организаций. Такие офисы должны быть открыты во всех населенных пунктах с численностью свыше 1000 человек, исходя из норматива одно окно на каждые 2000 жителей. При этом жители более мелких населенных пунктов будут иметь возможность получать услуги в ближайшем офисе привлекаемой организации.

Учитывая федеральные требования, в Пермском крае реализуется централизованная схема развития МФЦ. При этом уполномоченным МФЦ является КГАУ "Пермский краевой МФЦ ПГМУ", в муниципальных образованиях и городских округах планируется открыть его филиалы. В небольших населенных пунктах услуги будут оказаны на базе администраций сельских поселений.

Созданная в результате реализации данной Подпрограммы сеть МФЦ будет оснащена необходимым количеством "окон" (в зависимости от численности и плотности населения муниципальных образований), связанных в единую информационную сеть, позволяющую предоставлять услуги по экстерриториальному принципу - независимо от места обращения заявителя.

Необходимо отметить, что при реализации Подпрограммы "МФЦ" может возникнуть риск недостижения конечных результатов Подпрограммы "МФЦ".

Меры государственного регулирования и управления рисками с целью минимизации их влияния на достижение целей Подпрограммы "МФЦ" изложены в соответствующем разделе.

II. Приоритеты и цели государственной политики
в соответствующей сфере социально-экономического развития,
описание основных целей и задач подпрограммы государственной
программы, прогноз развития соответствующей сферы
социально-экономического развития и планируемые показатели
по итогам реализации подпрограммы государственной программы

2.1. Одним из приоритетных направлений Подпрограммы "МФЦ" является повышение доступности государственных и муниципальных услуг жителям Пермского края при помощи современных технологий, способствующих совершенствованию взаимодействия власти и общества, а также направленных на формирование эффективного диалога всех участников общественных и политических процессов в Пермском крае.

Цели и задачи Подпрограммы "МФЦ" определены в соответствии с Основными направлениями деятельности Правительства Российской Федерации на период до 2018 года, утвержденными Председателем Правительства Российской Федерации 31 января 2013 года, определяющими цели и приоритеты политики Правительства Российской Федерации в области социального и экономического развития, а также в соответствии с Программой социально-экономического развития Пермского края.

2.2. Целью Подпрограммы "МФЦ" является создание условий для повышения доступности и качества предоставления государственных и муниципальных услуг по принципу "одного окна" на территории Пермского края.

2.3. Для достижения поставленной цели необходимо реализовать ряд задач:

2.3.1. открытие и функционирование сети МФЦ на территории Пермского края;

2.3.2. обеспечение повышения качества предоставления государственных и муниципальных услуг по принципу "одного окна".

В результате реализации Подпрограммы "МФЦ" во всех 48 муниципальных образованиях Пермского края будут открыты МФЦ.

III. Прогноз конечных результатов подпрограммы
государственной программы, характеризующих целевое состояние
(изменение состояния) уровня и качества жизни населения,
социальной сферы, экономики, общественной безопасности,
государственных институтов, степени реализации других
общественно значимых интересов и потребностей
в соответствующей сфере

В целом реализация Подпрограммы "МФЦ" позволит достичь следующих результатов:

создание и обеспечение деятельности МФЦ в районах города Перми, городских округах, муниципальных районах Пермского края;

обеспечение предоставления государственных и муниципальных услуг по принципу "одного окна";

повышение эффективности государственного управления и местного самоуправления, взаимодействия гражданского общества и бизнеса с органами государственной власти, качества и оперативности предоставления государственных услуг;

развитие краевого и муниципального взаимодействия, а также межмуниципального взаимодействия при предоставлении государственных и муниципальных услуг;

повышение качества предоставления государственных и муниципальных услуг.

IV. Сроки реализации подпрограммы государственной программы в целом, этапы и сроки их реализации с указанием промежуточных показателей

Подпрограмма "МФЦ" рассчитана на период с 2014 по 2017 год.

Подпрограмма "МФЦ" не имеет строгого деления на этапы, мероприятия реализуются на протяжении всего срока реализации Подпрограммы "МФЦ".

V. Перечень мероприятий подпрограммы государственной программы с указанием сроков их реализации и ожидаемых результатов

5.1. Территориальное развертывание сети МФЦ на территории Пермского края.

Срок реализации: 2014-2017 годы.

Ожидаемые результаты: МФЦ созданы на территории Пермского края.

5.2. Организация предоставления государственных и муниципальных услуг на территории Пермского края по принципу "одного окна".

Срок реализации: 2014-2017 годы.

Ожидаемые результаты: организовано взаимодействие системы МФЦ с заявителями и территориальными органами федеральных органов исполнительной власти, органами исполнительной власти Пермского края, органами местного самоуправления муниципальных образований Пермского края.

5.3. Развитие и внедрение автоматизированной информационной системы в МФЦ на территории Пермского края.

Срок реализации: 2014-2017 годы.

Ожидаемые результаты: МФЦ материально-технически оснащены, внедрена автоматизированная информационная система МФЦ, соответствующая установленным требованиям.

VI. Основные меры правового регулирования в соответствующей сфере, направленные на достижение целей и конечных результатов подпрограммы государственной программы, с обоснованием основных положений и сроков принятия необходимых нормативных правовых актов

Для реализации Подпрограммы "МФЦ" требуется принятие нормативных правовых актов:

направленных на обеспечение возможности получения заявителями государственных и муниципальных услуг по месту пребывания;

утверждающих перечень государственных услуг органов государственной власти Пермского края, предоставление которых осуществляется по принципу "одного окна", в том числе в МФЦ;

утверждающих перечни муниципальных услуг органов местного самоуправления Пермского края, предоставление которых осуществляется по принципу "одного окна", в том числе в МФЦ.

Кроме того, необходимо привести нормативные правовые акты Пермского края, органов государственной власти и органов местного самоуправления муниципальных образований Пермского края в соответствие с требованиями Федерального закона от 28 июля 2012 г. N 133-ФЗ "О внесении изменений в отдельные законодательные акты Российской Федерации в целях устранения ограничений для предоставления государственных и муниципальных услуг по принципу "одного окна".

VII. Перечень целевых показателей подпрограммы государственной программы с расшифровкой плановых значений по годам ее реализации, а также сведения о взаимосвязи мероприятий и результатов их выполнения с конечными целевыми показателями подпрограммы государственной программы

Для оценки реализации Подпрограммы "МФЦ" сформирована система целевых показателей:

количество МФЦ: 2014 г. - 35, 2015 г. - 273, 2016 г. - 273, 2017 г. - 273;

количество окон МФЦ: 2014 г. - 304, 2015 г. - 717, 2016 г. - 717, 2017 г. - 717;

уровень удовлетворенности граждан Пермского края качеством предоставления государственных и муниципальных услуг: 2014 г. - 70%, 2015 г. - 70%, 2016 г. - 80%, 2017 г. - 85%;

доля граждан Пермского края, имеющих доступ к получению государственных и муниципальных услуг по принципу "одного окна" по месту пребывания, в том числе в многофункциональных центрах предоставления государственных услуг: 2014 г. - 40%, 2015 г. - 90%, 2016 г. - 90, 2017 г. - 90%.

Для достижения целевых показателей используется весь комплекс мероприятий Подпрограммы "МФЦ".

Сведения о взаимосвязи мероприятий и результатов их выполнения с конечными целевыми показателями Подпрограммы "МФЦ" изложены в приложении 9 к государственной программе Пермского края "Развитие информационного общества".

VIII. Информация по ресурсному обеспечению подпрограммы государственной программы

Информация по ресурсному обеспечению Подпрограммы "МФЦ" представлена в паспорте Подпрограммы "МФЦ".

Дополнительная информация по ресурсному обеспечению Подпрограммы "МФЦ" отражена в приложении 10 к государственной программе Пермского края "Развитие информационного общества".

IX. Описание мер государственного регулирования и управления рисками с целью минимизации их влияния на достижение целей Подпрограммы "МФЦ" государственной программы

Принятие общих мер по управлению рисками осуществляется ответственным исполнителем Подпрограммы "МФЦ" в процессе реализации Подпрограммы "МФЦ".

На минимизацию риска недостижения конечных результатов Подпрограммы "МФЦ" направлены меры по формированию плана, содержащего перечень мероприятий Подпрограммы "МФЦ", включая мероприятия, промежуточные показатели и индикаторы, а также проведению мониторинга реализации Подпрограммы "МФЦ".

Реализация мероприятий Подпрограммы "МФЦ" возможна при условии ее финансирования в рамках запланированных объемов.

X. Методика оценки эффективности Подпрограммы "МФЦ" государственной программы

Методика оценки эффективности Подпрограммы "МФЦ" соответствует методике, изложенной в разделе XI государственной программы Пермского края "Развитие информационного общества".

Приложение 8
к государственной программе
Пермского края "Развитие
информационного общества"

Подпрограмма "Обеспечение реализации государственной
программы Пермского края "Развитие информационного общества"

(в ред. Постановления Правительства Пермского края
от 03.10.2014 N 1110-п)

ПАСПОРТ
подпрограммы государственной программы Пермского края

Ответственный исполнитель подпрограммы	Министерство информационного развития и связи Пермского края					
Участники подпрограммы	Отсутствуют					
Программно-целевые инструменты подпрограммы	Отсутствуют					
Цели подпрограммы	Обеспечение деятельности ответственного исполнителя государственной программы Пермского края "Развитие информационного общества"					
Ожидаемые результаты реализации подпрограммы	<ol style="list-style-type: none"> 1. Обеспечение расходов на фонд оплаты труда государственных гражданских служащих Министерства информационного развития и связи Пермского края (далее - Министерство). 2. Обеспечение расходов на материальные затраты Министерства. 3. Обеспечение расходов на проведение диспансеризации государственных гражданских служащих Министерства. 4. Обеспечение расходов на оплату налога на имущество Министерства 					
Этапы и сроки реализации подпрограммы	<p>Подпрограмма "Обеспечение реализации государственной программы Пермского края "Развитие информационного общества" рассчитана на период с 2014 по 2017 год.</p> <p>Подпрограмма "Обеспечение реализации государственной программы Пермского края "Развитие информационного общества" не имеет строгой разбивки на этапы, мероприятия реализуются на протяжении всего срока реализации данной подпрограммы</p>					
Объемы и источники финансирования подпрограммы	Источники финансирования	Расходы (тыс. руб.)				
		2014	2015	2016	2017	Итого
	Всего, в том числе:	16210,9	19514,9	19514,9	19514,9	74755,6

краевой бюджет	16210,9	19514,9	19514,9	19514,9	74755,6
федеральный бюджет					
бюджет органов местного самоуправления					
внебюджетные источники					

Подпрограмма "Обеспечение реализации государственной программы Пермского края "Развитие информационного общества" (далее - Подпрограмма "Обеспечение") направлена на обеспечение деятельности ответственного исполнителя государственной программы Пермского края "Развитие информационного общества".

Для реализации цели Подпрограммы "Обеспечение" необходимо решить ряд задач:
 обеспечить расходы на фонд оплаты труда государственных гражданских служащих Министерства;
 обеспечить расходы на материальные затраты Министерства;
 обеспечить расходы на проведение диспансеризации государственных гражданских служащих Министерства;
 обеспечить расходы на оплату налога на имущество Министерства.

Приложение 9
 к государственной программе
 Пермского края "Развитие
 информационного общества"

Перечень показателей государственной программы Пермского
 края "Развитие информационного общества"

N п/п	Наименование показателя	Единица измерения	ГРБС	Значения показателей					Наименование программных мероприятий
				01.01.2014	2014	2015	2016	2017	
1	2	3	4	5	6	7	8	9	10
1	Подпрограмма "Развитие информационно-телекоммуникационной инфраструктуры"								
1.1	Доля населенных пунктов Пермского края с населением не менее 500 чел., обеспеченных универсальными услугами связи (от общего количества населенных пунктов с указанной численностью населения)	%	Министерство информационного развития и связи Пермского края	-	54	65	76	87	Для достижения целевых показателей используется весь комплекс мероприятий Подпрограммы "Развитие информационно-телекоммуникационной инфраструктуры"
1.2	Доля населения Пермского края, имеющего возможность приема эфирных цифровых телерадиоканалов	%	Министерство информационного развития и связи Пермского края	-	68,3	86	96	-	Для достижения целевых показателей используется весь комплекс мероприятий Подпрограммы "Развитие информационно-телекоммуникационной инфраструктуры"
2	Подпрограмма "Развитие системы подготовки специалистов отрасли информационно-телекоммуникационных технологий в Пермском крае"								
2.1	Доля публикаций пермских исследователей в области	%	Министерство информационного развития и связи	0	0,1	-	-	-	Для достижения целевых показателей используется весь

	информационно-телекоммуникационных технологий (от общего количества публикаций пермских исследователей в мировых научных журналах, индексируемых в базе научных публикаций "Web of Science")		Пермского края						комплекс мероприятий Подпрограммы "Подготовка специалистов"
2.2	Доля государственных гражданских и муниципальных служащих Пермского края, прошедших повышение квалификации в области информационно-телекоммуникационных технологий с учетом региональных особенностей (от общего числа государственных гражданских и муниципальных служащих Пермского края)	%	Министерство информационного развития и связи Пермского края	0	5	-	-	-	Для достижения целевых показателей используется весь комплекс мероприятий Подпрограммы "Подготовка специалистов"
2.3	Количество студентов укрупненных групп специальностей "Информатика и вычислительная техника",	чел.	Министерство информационного развития и связи Пермского края	0	-	30	30	30	Для достижения целевых показателей используется весь комплекс мероприятий Подпрограммы

	"Информационная безопасность", прошедших практику на ведущих предприятиях сферы информационно-телекоммуникационных технологий и в исполнительных органах государственной власти Пермского края								"Подготовка специалистов"
3	Подпрограмма "Обеспечение информационной безопасности детей в Пермском крае"								
3.1	Количество информационных материалов по правилам безопасного поведения в информационно-телекоммуникационной сети "Интернет", профилактики интернет-зависимости, игровой зависимости, предупреждения вовлечения детей в деятельность, нарушающую закон, а также представляющую опасность для их здоровья и (или) развития, размещенных в информационно-телекоммуникационной сети "Интернет"	шт.	Министерство информационного развития и связи Пермского края	5	10	-	-	-	Для достижения целевых показателей используется весь комплекс мероприятий Подпрограммы "Информационная безопасность детей"

3.2	Количество образовательных организаций, в которых проведены внеклассные мероприятия с использованием информационных материалов по правилам безопасного поведения в информационно-телекоммуникационной сети "Интернет", профилактики интернет-зависимости, игровой зависимости, предупреждения вовлечения детей в деятельность, нарушающую закон, а также представляющую опасность для их здоровья и (или) развития	шт.	Министерство информационного развития и связи Пермского края	-	-	100	200	300	Для достижения целевых показателей используется весь комплекс мероприятий Подпрограммы "Информационная безопасность детей"
4.	Подпрограмма «Электронное правительство»								
4.1	Доля граждан, использующих механизм получения государственных и муниципальных услуг в электронной форме в Пермском крае	%	Министерство информационного развития и связи Пермского края	30	35	40	50	60	Для достижения целевых показателей используется весь комплекс мероприятий Подпрограммы «Электронное правительство»

4.2	Доля пользователей портала «Открытый регион. Пермский край» (от общего количества трудоспособных жителей Пермского края)	%	Министерство информационного развития и связи Пермского края	0,6	3	5	7	10	Для достижения целевых показателей используется весь комплекс мероприятий Подпрограммы «Открытое правительство»
5	Подпрограмма "Формирование и развитие инновационного высокотехнологичного кластера отрасли информационно-телекоммуникационных технологий в Пермском крае"								
5.1	Количество малых инновационных предприятий, осуществляющих деятельность по направлению "Информационно-телекоммуникационные технологии" в Пермском крае	шт.	Министерство информационного развития и связи Пермского края	3	4	4	4	4	Для достижения целевых показателей используется весь комплекс мероприятий Подпрограммы "Развитие ИТ-кластера"
6	Подпрограмма "Развитие сети многофункциональных центров предоставления государственных и муниципальных услуг в Пермском крае, организация предоставления государственных и муниципальных услуг по принципу "одного окна"								
6.1	Количество офисов МФЦ	шт.	Министерство информационного развития и связи Пермского края	18	35	273	273	273	Для достижения целевых показателей используется весь комплекс мероприятий Подпрограммы "МФЦ"
6.2	Количество окон МФЦ	шт.	Министерство информационного развития и связи	174	304	717	717	717	Для достижения целевых показателей используется весь

			Пермского края						комплекс мероприятий Подпрограммы "МФЦ"
6.3	Уровень удовлетворенности граждан Пермского края качеством предоставления государственных и муниципальных услуг	%	Министерство информационного развития и связи Пермского края	70	70	70	80	85	Для достижения целевых показателей используется весь комплекс мероприятий Подпрограммы "МФЦ"
6.4	Доля граждан Пермского края, имеющих доступ к получению государственных и муниципальных услуг по принципу "одного окна" по месту пребывания, в том числе в МФЦ	%	Министерство информационного развития и связи Пермского края	20	40	90	90	90	Для достижения целевых показателей используется весь комплекс мероприятий Подпрограммы "МФЦ"

Приложение 10
к государственной программе
Пермского края
«Развитие информационного общества»

**Финансовое обеспечение реализации государственной программы Пермского края
«Развитие информационного общества» за счет средств бюджета Пермского края**

Наименование	Ответственный	Код бюджетной	Расходы, тыс. руб.
--------------	---------------	---------------	--------------------

государственной программы, подпрограммы, основного мероприятия (ведомственной целевой программы), мероприятия	исполнитель, соисполнители, участники (ГРБС)	классификации				очередной год (2014)	первый год планового периода (2015)	второй плановый год планового периода (2016)	третий плановый год планового периода (2017)
		ГРБС	Рз. Пр	ЦСР	КВР				
1	2	3	4	5	6	7	8	9	10
Государственная программа Пермского края «Развитие информационного общества»	Всего	821	х	х	х	406 232,7	533 005,6	533 005,6	533 005,6
	Ответственный исполнитель – Министерство информационного развития и связи Пермского края	821	х	х	х	406 232,7	533 005,6	533 005,6	533 005,6
1. Подпрограмма «Развитие информационно-телекоммуникационной инфраструктуры»	Всего	821	0113	1810000	200	145 276,3	79 200,0	79 200,0	79 200,0
	Ответственный исполнитель подпрограммы – Министерство информационного развития и связи Пермского края	821	0113	х	200	139 476,3	79 200,0	79 200,0	79 200,0

1	2	3	4	5	6	7	8	9	10
1.1. Основное мероприятие «Сопровождение и развитие информационно-телекоммуникационной инфраструктуры, в том числе для оказания универсальных услуг связи»	Ответственный исполнитель подпрограммы – Министерство информационного развития и связи Пермского края	821	0113	1810013	200	126 476,3	79 200,0	79 200,0	79 200,0
1.2. Основное мероприятие: «Перевод государственных и типовых муниципальных услуг в электронный вид, развитие региональной системы межведомственного электронного взаимодействия, методологическая поддержка и популяризация электронного правительства, развитие автоматизированной информационной системы многофункционального центра предоставления	Ответственный исполнитель подпрограммы – Министерство информационного развития и связи Пермского края	821	0113	1812004	200	13 000,0	x	x	x

1	2	3	4	5	6	7	8	9	10
государственных и муниципальных услуг»									
1.3. Ведомственная целевая программа «Развитие информационного общества в Пермском крае в 2013-2014 годы»	Всего	821	0113	1812001	200	5 800,0	x	x	x
	Ответственный исполнитель подпрограммы – Министерство информационного развития и связи Пермского края	821	0113	1812001	200	5 800,0	x	x	x
2. Подпрограмма «Развитие системы подготовки специалистов отрасли информационно-телекоммуникационных технологий в Пермском крае»	Всего	821	0113	1820000	200	454,0	0,0	0,0	0,0
	Ответственный исполнитель подпрограммы – Министерство информационного развития и связи Пермского края	821	0113	1820013	200	454,0	0,0	0,0	0,0
3. Подпрограмма «Обеспечение информационной безопасности детей в Пермском крае»	Всего	821	0113	1830000	200	91,0	0,0	0,0	0,0
	Ответственный исполнитель подпрограммы – Министерство информационного развития и связи Пермского края	821	0113	1830013	200	91,0	0,0	0,0	0,0

1	2	3	4	5	6	7	8	9	10
4. Подпрограмма «Электронное правительство»	Всего	821	0113	1840000	200	13 000,0	40 650,0	40 650,0	40 650,0
	Ответственный исполнитель подпрограммы – Министерство информационного развития и связи Пермского края	821	0113	x	200	13 000,0	40 650,0	40 650,0	40 650,0
4.1. Основное мероприятие: Перевод государственных и типовых муниципальных услуг в электронный вид, развитие и поддержка региональной системы межведомственного электронного взаимодействия, автоматизированной информационной системы многофункционального центра предоставления государственных и муниципальных услуг и иных информационных систем, методологическая поддержка и популяризация электронного	Ответственный исполнитель подпрограммы – Министерство информационного развития и связи Пермского края	821	0113	1842004	200	x	34 000,0	34 000,0	34 000,0

1	2	3	4	5	6	7	8	9	10
правительства									
4.2. Основное мероприятие: Поддержка, развитие и доработка портала «Открытый регион. Пермский край», интеграция с порталом информационно-телекоммуникационных ресурсов Пермского края в информационно-телекоммуникационной сети «Интернет», решающих задачу повышения открытости органов власти Пермского края, разработка информационных продуктов, сервисов и приложений	Ответственный исполнитель подпрограммы – Министерство информационного развития и связи Пермского края	821	0113	1840013	200	13 000,0	6 650,0	6 650,0	6 650,0
5. Подпрограмма «Формирование и развитие инновационного высокотехнологичного кластера отрасли информационно-телекоммуникационных технологий в Пермском крае»	Всего	821	0113	1850000	200	350,0	0,0	0,0	0,0
	Ответственный исполнитель подпрограммы – Министерство информационного развития и связи Пермского края	821	0113	1850013	200	350,0	0,0	0,0	0,0

1	2	3	4	5	6	7	8	9	10
6. Подпрограмма «Развитие сети многофункциональных центров предоставления государственных и муниципальных услуг в Пермском крае, организация предоставления государственных и муниципальных услуг по принципу «одного окна»	Всего	821	0113	1860000	600	230 850,5	393 640,7	393 640,7	393 640,7
	Ответственный исполнитель подпрограммы – Министерство информационного развития и связи Пермского края	821	0113	x	600	230 850,5	393 640,7	393 640,7	393 640,7
6.1. Основное мероприятие «Организация централизованного предоставления государственных услуг на территории Пермского края по принципу «одного окна», сети многофункциональных центров предоставления государственных и муниципальных услуг в Пермском крае»	Ответственный исполнитель подпрограммы – Министерство информационного развития и связи Пермского края	821	0113	1862201	600	213 850,5	393 640,7	393 640,7	393 640,7

1	2	3	4	5	6	7	8	9	10
6.2. Основное мероприятие «Развитие и внедрение автоматизированной информационной системы в многофункциональных центрах предоставления государственных и муниципальных услуг на территории Пермского края»	Ответственный исполнитель подпрограммы – Министерство информационного развития и связи Пермского края	821	0113	1866226	600	17 000,0	0,0	0,0	0,0
7. Подпрограмма «Обеспечение реализации государственной программы Пермского края «Развитие информационного общества»	Всего	821	0410	1870000	х	16 210,9	19 514,9	19 514,9	19 514,9
	Ответственный исполнитель подпрограммы – Министерство информационного развития и связи Пермского края	821	0410	1870009	100	12 042,3	16 126,0	15 391,9	15 391,9
200					2 502,6	2 120,8	2 854,9	2 854,9	
800					1 666,0	1 268,1	1 268,1	1 268,1	

Приложение 11
к государственной программе
Пермского края
«Развитие информационного
общества»

**Финансовое обеспечение реализации государственной программы
Пермского края «Развитие информационного общества» за счет средств федерального бюджета**

Наименование государственной программы, подпрограммы, основного мероприятия (ведомственной целевой программы), мероприятия	Ответственный исполнитель, соисполнители, участники	Код бюджетной классификации				Расходы, тыс. руб.			
		ГРБС	Рз., Пр	ЦСР	КВР	очередной год (2014)	первый год планового периода (2015)	второй плановый год планового периода (2016)	третий плановый год планового периода (2017)
1	2	3	4	5	6	7	8	9	10
Государственная программа Пермского края «Развитие информационного общества»	Министерство информационного развития и связи Пермского края	821	0113	х	х	92 113,8	65 113,8	0,0	0,0
1. Подпрограмма «Развитие информационно-телекоммуникационной инфраструктуры»	Всего	821	0113	1810000	200	11 000,0	0,0	0,0	0,0
	Ответственный исполнитель Подпрограммы – Министерство информационного развития и связи Пермского края	821	0113	1815028	200	11 000,0	0,0	0,0	0,0

1	2	3	4	5	6	7	8	9	10
1.1. Основное мероприятие «Сопровождение и развитие информационно-телекоммуникационной инфраструктуры, в том числе для оказания универсальных услуг связи»	Ответственный исполнитель подпрограммы – Министерство информационного развития и связи Пермского края	x	x	x	x	0,0	0,0	0,0	0,0
1.2. Основное мероприятие: «Перевод государственных и типовых муниципальных услуг в электронный вид, развитие региональной системы межведомственного электронного взаимодействия, методологическая поддержка и популяризация электронного правительства, развитие автоматизированной информационной системы многофункционального центра предоставления государственных и муниципальных услуг»	Ответственный исполнитель подпрограммы – Министерство информационного развития и связи Пермского края	821	0113	1815028	200	11 000,0	0,0	0,0	0,0

1	2	3	4	5	6	7	8	9	10
6. Подпрограмма «Развитие сети многофункциональных центров предоставления государственных и муниципальных услуг в Пермском крае, организация предоставления государственных и муниципальных услуг по принципу «одного окна»	Всего	821	0113	1860000	600	81 113,8	65 113,8	0,0	0,0
	Ответственный исполнитель Подпрограммы - Министерство информационного развития и связи Пермского края	821	0113	x	600	81 113,8	65 113,8	0,0	0,0
6.1. Основное мероприятие «Организация централизованного предоставления государственных услуг на территории Пермского края по принципу «одного окна», сети многофункциональных центров предоставления государственных и муниципальных услуг в Пермском крае»	Ответственный исполнитель подпрограммы – Министерство информационного развития и связи Пермского края	821	0113	1865392	600	65 113,8	65 113,8	0,0	0,0
6.2. Основное мероприятие: «Развитие и внедрение автоматизированной информационной системы в многофункциональных центрах предоставления государственных	Ответственный исполнитель подпрограммы – Министерство информационного развития и связи Пермского края	821	0113	1865028	600	16 000,0	0,0	0,0	0,0

1	2	3	4	5	6	7	8	9	10
и муниципальных услуг на территории Пермского края»									

Приложение 12
к государственной программе
Пермского края "Развитие
информационного общества"

Финансовое обеспечение реализации государственной программы
Пермского края "Развитие информационного общества" за счет
внебюджетных источников финансирования и средств местных
бюджетов

Наименование государственной программы, подпрограммы, основного мероприятия (ведомственной целевой программы), мероприятия	Ответственный исполнитель, соисполнители, участники	Код бюджетной классификации				Расходы, тыс. руб.			
		ГРБС	Рз., Пр	ЦСР	КВР	очередной год (2014)	первый год планового периода (2015)	второй плановый год планового	третий плановый год планового

								периода (2016)	периода (2017)
1	2	3	4	5	6	7	8	9	10
Государственная программа Пермского края "Развитие информационного общества"	Министерство информационного развития и связи Пермского края	x	x	x	x	0,0	0,0	181966,9	181966,9
6. Подпрограмма "Развитие сети многофункциональных центров предоставления государственных и муниципальных услуг в Пермском крае, организация предоставления государственных и муниципальных услуг по принципу "одного окна"	Всего	x	x	x	x	0,0	0,0	181966,9	181966,9
	Ответственный исполнитель - Министерство информационного развития и связи Пермского края	x	x	x	x	0,0	0,0	181966,9	181966,9
1.1. Основное мероприятие "Организация централизованного предоставления государственных услуг на территории Пермского края по принципу "одного окна", сети многофункциональных центров предоставления государственных и муниципальных услуг в Пермском крае"	Ответственный исполнитель подпрограммы - Министерство информационного развития и связи Пермского края	x	x	x	x	0,0	0,0	181966,9	181966,9

Приложение 13
к государственной программе
Пермского края
«Развитие информационного
общества»

**Финансовое обеспечение реализации государственной программы
Пермского края «Развитие информационного общества» за счет всех источников финансирования**

Наименование государственной программы, подпрограммы, основного мероприятия (ведомственной целевой программы), мероприятия	Ответственный исполнитель, соисполнители, участники	Код бюджетной классификации				Расходы, тыс. руб.			
		ГРБ С	Рз. Пр	ЦСР	КВР	очередной год (2014)	первый год планового периода (2015)	второй плановый год планового периода (2016)	третий плановый год планового периода (2017)
1	2	3	4	5	6	7	8	9	10
Государственная программа Пермского края «Развитие информационного общества»	Всего	821	х	х	х	498346,5	598 119,4	714 972,5	714 972,5
	Ответственный исполнитель – Министерство информационного развития и связи Пермского края	821	х	х	х	498 346,5	598 119,4	714 972,5	714 972,5
1. Подпрограмма «Развитие информационно-	Всего	821	0113	1810000	200	156 276,3	79 200,0	79 200,0	79 200,0

1	2	3	4	5	6	7	8	9	10
телекоммуникационной инфраструктуры»	Ответственный исполнитель Подпрограммы – Министерство информационного развития и связи Пермского края	821	0113	x	200	150 476,3	79 200,0	79 200,0	79 200,0
1.1. Основное мероприятие «Сопровождение и развитие информационно-телекоммуникационной инфраструктуры, в том числе для оказания универсальных услуг связи»»	Ответственный исполнитель подпрограммы – Министерство информационного развития и связи Пермского края	821	0113	1810013	200	126 476,3	79 200,0	79 200,0	79 200,0

1	2	3	4	5	6	7	8	9	10
1.2. Основное мероприятие «Перевод государственных и типовых муниципальных услуг в электронный вид, развитие региональной системы межведомственного электронного взаимодействия, методологическая поддержка и популяризация электронного правительства, развитие автоматизированной информационной системы многофункционального центра предоставления государственных и муниципальных услуг»	Ответственный исполнитель – Министерство информационного развития и связи Пермского края	821	0113	x	200	24 000,0	x	x	x
1.3. Основное мероприятие «Ведомственная целевая программа «Развитие информационного общества в Пермском крае на 2013-2014 годы»	Ответственный исполнитель – Министерство информационного развития и связи Пермского края	821	0113	1812001	200	5 800,0	0,0	0,0	0,0
2. Подпрограмма «Развитие системы подготовки специалистов отрасли информационно-телекоммуникационных технологий в Пермском крае»	Всего	821	0113	1820000	200	454,0	0,0	0,0	0,0
	Ответственный исполнитель Подпрограммы – Министерство	821	0113	1820013	200	454,0	0,0	0,0	0,0

1	2	3	4	5	6	7	8	9	10
	информационного развития и связи Пермского края								
3. Подпрограмма «Обеспечение информационной безопасности детей в Пермском крае»	Всего	821	0113	1830000	200	91,0	0,0	0,0	0,0
	Ответственный исполнитель Подпрограммы – Министерство информационного развития и связи Пермского края	821	0113	1830013	200	91,0	0,0	0,0	0,0
4. Подпрограмма «Электронное правительство»	Всего	821	0113	1840000	200	13 000,0	40 650,0	40 650,0	40 650,0
	Ответственный исполнитель Подпрограммы – Министерство информационного развития и связи Пермского края	821	0113	x	200	13 000,0	40 650,0	40 650,0	40 650,0
4.1. Основное мероприятие: Перевод государственных и типовых муниципальных услуг в электронный вид, развитие и поддержка региональной системы межведомственного электронного взаимодействия,	Ответственный исполнитель подпрограммы – Министерство информационного развития и связи Пермского края	821	0113	1842004	200	x	34 000,0	34 000,0	34 000,0

1	2	3	4	5	6	7	8	9	10
автоматизированной информационной системы многофункционального центра предоставления государственных и муниципальных услуг и иных информационных систем, методологическая поддержка и популяризация электронного правительства									
4.2. Основное мероприятие: Поддержка, развитие и доработка портала «Открытый регион. Пермский край», интеграция с порталом информационно-телекоммуникационных ресурсов Пермского края в информационно-телекоммуникационной сети «Интернет», решающих задачу повышения открытости органов власти Пермского края, разработка информационных продуктов, сервисов и приложений	Ответственный исполнитель подпрограммы – Министерство информационного развития и связи Пермского края	821	0113	1840013	200	13 000,0	6 650,0	6 650,0	6 650,0
5. Подпрограмма «Формирование и развитие инновационного высокотехнологического	Всего	821	0113	1850000	200	350,0	0,0	0,0	0,0
	Ответственный исполнитель	821	0113	1850013	200	350,0	0,0	0,0	0,0

1	2	3	4	5	6	7	8	9	10
кластера отрасли информационно-телекоммуникационных технологий в Пермском крае»	Подпрограммы – Министерство информационного развития и связи Пермского края								
6. Подпрограмма «Развитие сети многофункциональных центров предоставления государственных и муниципальных услуг в Пермском крае, организация предоставления государственных и муниципальных услуг по принципу «одного окна»	Всего	821	0113	1860000	600	311 964,3	458 754,5	575 607,6	575 607,6
	Ответственный исполнитель – Министерство информационного развития и связи Пермского края	821	0113	x	600	311 964,3	458 754,5	575 607,6	575 607,6
6.1. Основное мероприятие «Организация централизованного предоставления государственных услуг на территории Пермского края по принципу «одного окна», сети многофункциональных центров предоставления государственных и муниципальных услуг в Пермском крае»	Ответственный исполнитель подпрограммы – Министерство информационного развития и связи Пермского края	821	0113	x	600	278 964,3	458 754,5	575 607,6	575 607,6

1	2	3	4	5	6	7	8	9	10
6.2. Основное мероприятие «Развитие и внедрение автоматизированной информационной системы в многофункциональных центрах предоставления государственных и муниципальных услуг на территории Пермского края»	Ответственный исполнитель подпрограммы – Министерство информационного развития и связи Пермского края	821	0113	x	600	33 000,0	0,0	0,0	0,0
7. Подпрограмма «Обеспечение реализации государственной программы Пермского края «Развитие информационного общества»	Всего	821	0410	1870000	x	16 210,9	19 514,9	19 514,9	19 514,9
	Ответственный исполнитель – Министерство информационного развития и связи Пермского края	821	0410	1870009	100	12 042,3	16 126,0	15 391,9	15 391,9
		821	0410	1870009	200	2 502,6	2 120,8	2 854,9	2 854,9
		821	0410	1870009	800	1 666,0	1 268,1	1 268,1	1 268,1

Приложение 14
к государственной программе
Пермского края "Развитие
информационного общества"

Финансовое обеспечение основных мероприятий иных
государственных программ, оказывающих влияние на достижение
целей и решение задач государственной программы

Наименование иной государственной программы, ответственный исполнитель	Наименование основных мероприятий (ВЦП) иной государственной программы, оказывающих влияние на достижение целей и решение задач государственной программы	Объем финансирования, тыс. руб.								Наименование государственного достижения, задач, кот. реализация мероп. госудастрв
		2014		2015		2016		2017		
		всего	в том числе краевой бюджет	всего	в том числе краевой бюджет	всего	в том числе краевой бюджет	всего	в том числе краевой бюджет	
1	2	3	4	5	6	7	8	9	10	
Управление государственными финансами и государственным долгом, Министерство финансов Пермского края	Модернизация и сопровождение информационно-аналитической системы "Понятный бюджет"	5000,0	5000,0	1250,0	1250,0	1250,0	1250,0	1500,0	1500,0	Повышение органов власти и самоуправления муниципалы Пермского условия а жителей П. реализации экономическ Пермского к
Развитие системы образования Пермского края на 2013-2017 годы, Министерство образования Пермского края	Начальное, основное, среднее общее образование	53500,0	53500,0	61500,0	61500,0	54300,0	54300,0	54300,0	54300,0	Развитие си и подгото отрасли ин телекоммуни технологий е
Развитие системы образования Пермского края на 2013-2017 годы, Министерство образования Пермского края	Среднее профессиональное образование	24000,0	24000,0	18500,0	18500,0	18900,0	18900,0	18900,0	18900,0	Развитие си и подгото отрасли ин телекоммуни технологий е

Приложение 15
к государственной программе
Пермского края
«Развитие информационного
общества»

**Финансовое обеспечение
основных мероприятий государственной программы,
оказывающих влияние на достижение целей и решение задач иных государственных программ**

Подпрограмма государственной программы Пермского края	Наименование основных мероприятий (ВЦП) государственной программы	Объем финансирования, тыс. руб.								Наименование	
		2014		2015		2016		2017			
		всего	в том числе краевой бюджет	всего	в том числе краевой бюджет	всего	в том числе краевой бюджет	всего	в том числе краевой бюджет		
1	2	3	4	5	6	7	8	9	10	11	
Развитие информационно- телекоммуникационн ой инфраструктуры»	Развитие инфраструктуры и сервисов электронного правительства Пермского края	156 276,3	145 276,3	79 200,0	79 200,0	79 200,0	79 200,0	79 200,0	79 200,0	79 200,0	Развитие здравоохранения. Развитие образования и науки. Социальная поддержка граждан Пермского края. Доступная среда. Реабилитация и создание условий для социальной интеграции инвалидов Пермского края. Семья и дети Пермского края. Культура Пермского края. Развитие физической культуры и спорта.

1	2	3	4	5	6	7	8	9	10	11
										<p>Обеспечение безопасности жизнедеятельности населения Пермского края.</p> <p>Экономическое развитие и инновационная экономика.</p> <p>Развитие сельского хозяйства и регулирование рынков сельхозпродукции.</p> <p>Содействие занятости населения.</p> <p>Обеспечение качественным жильем и услугами ЖКХ населения Пермского края.</p> <p>Развитие транспортной системы.</p> <p>Энергосбережение и повышение энергетической эффективности Пермского края.</p> <p>Воспроизводство и использование природных ресурсов.</p> <p>Управление земельными ресурсами и имуществом Пермского края.</p> <p>Региональная политика и развитие территорий.</p> <p>Совершенствование государственного управления.</p> <p>Управление государственными финансами и государственным долгом</p>

1	2	3	4	5	6	7	8	9	10	11
Развитие системы подготовки специалистов отрасли информационно-телекоммуникационных технологий в Пермском крае	Развитие системы подготовки специалистов отрасли информационно-телекоммуникационных технологий в Пермском крае	454,0	454,0	0,0	0,0	0,0	0,0	0,0	0,0	Развитие образования и науки
Обеспечение информационной безопасности детей в Пермском крае	Обеспечение информационной безопасности детей в Пермском крае	91,0	91,0	0,0	0,0	0,0	0,0	0,0	0,0	Развитие образования и науки. Социальная поддержка граждан Пермского края. Семья и дети Пермского края
Электронное правительство	Повышение открытости деятельности органов государственной власти, государственных органов Пермского края, органов местного самоуправления муниципальных образований Пермского края и создание условий для активного участия жителей Пермского края в реализации социально-экономической политики в Пермском крае	13 000,0	13 000,0	40 650,0	40 650,0	40 650,0	40 650,0	40 650,0	40 650,0	Управление государственными финансами и государственным долгом

Финансово-экономическое
обоснование предлагаемых
изменений и предложения о
внесении изменений в
государственную программу
Пермского края
«Совершенствование
государственного управления»

ФИНАНСОВО-ЭКОНОМИЧЕСКОЕ ОБОСНОВАНИЕ

к проекту закона Пермского края «О внесении изменений в Закон Пермского края «О бюджете Пермского края на 2015 год и плановый период 2016 и 2017 годов»

по Государственной программе «Совершенствование государственного управления»

В представленном проекте закона Пермского края предлагается уменьшение расходов краевого бюджета по Администрации губернатора Пермского края в объеме 112,5 тыс. рублей ежегодно, в том числе:

- по подпрограмме «Противодействие коррупции и система государственного и муниципального контроля», в том числе по основному мероприятию «Противодействие коррупции и система государственного и муниципального контроля» на сумму 28,5 тыс. рублей ежегодно в связи с сокращением расходов на привлечение независимых экспертов к профильным проверкам в размере 10 % от первоначально утвержденной суммы в бюджете Пермского края;


- по подпрограмме «Развитие государственной гражданской службы Пермского края и муниципальной службы в Пермском крае», в том числе по основному мероприятию «Развитие государственной гражданской службы Пермского края и муниципальной службы в Пермском крае» на сумму 84,0 тыс. рублей ежегодно в связи с уменьшением расходов на образовательные мероприятия в отношении государственных гражданских и муниципальных служащих, глав муниципальных районов и городских округов в размере 15,5 % от первоначально утвержденной суммы в бюджете Пермского края.

Данные изменения вносятся на основании протокола совещания у председателя Правительства Пермского края по уменьшению лимитов бюджетных обязательств бюджета Пермского края от 10 февраля 2015 года № 11-пс.

И. о. заместителя руководителя,
директор департамента
государственного управления



Ж.П. Кожевникова



ПРАВИТЕЛЬСТВО ПЕРМСКОГО КРАЯ

ПОСТАНОВЛЕНИЕ

Дата рег. _____

№ Рег. номер _____

**О внесении изменений
в государственную программу
«Совершенствование
государственного управления»,
утвержденную постановлением
Правительства Пермского края
от 3 октября 2013 г. № 1327-п**

На основании указа губернатора Пермского края от 24 июня 2013 г. № 74 «Об утверждении порядка разработки, реализации и оценки эффективности государственных программ Пермского края»

Правительство Пермского края ПОСТАНОВЛЯЕТ:

1. Утвердить прилагаемые изменения, которые вносятся в государственную программу «Совершенствование государственного управления», утвержденную постановлением Правительства Пермского края от 3 октября 2013 г. № 1327-п (в редакции постановлений Правительства Пермского края от 20 мая 2014 г. № 366-п, от 28 июля 2014 г. № 709-п, от 30 сентября 2014 г. № 1088-п, от 26 декабря 2014 г. № 1542-п).

2. Настоящее постановление вступает в силу через 10 дней после дня его официального опубликования и распространяется на правоотношения, возникшие с 1 января 2015 г.

Председатель Правительства
Пермского края

Г.П. Тушнолобов

УТВЕРЖДЕНЫ
постановлением
Правительства Пермского края
от _____ № _____

ИЗМЕНЕНИЯ,

**которые вносятся в государственную программу «Совершенствование государственного управления»,
утвержденную постановлением Правительства Пермского края от 3 октября 2013 г. № 1327-п**

1. Паспорт государственной программы «Совершенствование государственного управления» изложить в следующей редакции:

**«Паспорт государственной программы
«Совершенствование государственного управления»**

Ответственный исполнитель Программы	Администрация губернатора Пермского края
Соисполнители Программы	Отсутствуют
Участники Программы	Администрация губернатора Пермского края; Министерство по развитию территорий Кизеловского угольного бассейна Пермского края
Подпрограммы Программы	1. Противодействие коррупции и система государственного и муниципального контроля. 2. Развитие государственной гражданской службы Пермского края и муниципальной службы в Пермском крае. 3. Обеспечение системы стратегического и среднесрочного планирования социально-экономического развития Пермского края. Информационно-аналитическое обеспечение управленческих решений губернатора. 4. Формирование программно-целевого и проектного управления в органах власти Пермского края. 5. Создание Ситуационного центра губернатора Пермского края
Программно-целевые инструменты Программы	Не предусмотрены
Цель Программы	Повышение эффективности государственного управления и местного самоуправления в Пермском крае

Задачи Программы	<ol style="list-style-type: none"> 1. Совершенствование системы противодействия коррупции и системы государственного и муниципального контроля. 2. Формирование эффективной управленческой команды органов власти Пермского края; совершенствование системы государственного управления в Пермском крае и развитие государственной и муниципальной службы в Пермском крае. Совершенствование системы муниципальной службы в Пермском крае. 3. Функционирование системы стратегического и среднесрочного планирования социально-экономического развития Пермского края. 4. Внедрение программно-целевого и проектного управления в органах власти Пермского края. 5. Повышение эффективности информационного взаимодействия федеральных, региональных органов государственной власти, органов местного самоуправления
Ожидаемые результаты реализации Программы	<ol style="list-style-type: none"> 1. Развита организационная мера по предупреждению и профилактике коррупции в органах государственной власти Пермского края и органах местного самоуправления муниципальных образований Пермского края. 2. Снижено количество нормативных правовых актов, к которым контрольно-надзорными органами предъявлены обоснованные требования об исключении коррупциогенных факторов, до 1 % от общего количества проектов нормативных правовых актов Пермского края, проходивших антикоррупционную экспертизу. 3. Обеспечена организация принятия нормативных правовых актов, необходимых для внедрения процедуры оценки регулирующего воздействия проектов муниципальных правовых актов, в 100 % органов местного самоуправления муниципальных образований Пермского края (местных администраций и представительных органов муниципальных образований). 4. Доля гражданских служащих, допустивших нарушения законодательства об ограничениях и запретах, требованиях о предотвращении или об урегулировании конфликта интересов, иных обязанностей, установленных в целях противодействия коррупции, выявленные органом по управлению госслужбой и(или) контрольно-надзорными органами, не превышает 2 %. 5. На основе назначения из кадрового резерва или по итогам открытого конкурса замещается не менее 60 % вакантных должностей гражданской службы. 6. Сформирована система оплаты труда государственных гражданских служащих Пермского края в зависимости от показателей результативности профессиональной служебной деятельности государственных гражданских служащих Пермского края. 100 % должностных регламентов, служебных контрактов по высшей и главной группам должностей государственной гражданской службы Пермского края содержат показатели эффективности и результативности деятельности.

	<p>7. Обеспечено функционирование системы стратегического и среднесрочного планирования социально-экономического развития Пермского края (в том числе обеспечена подготовка и представление информации в рамках бюджетного процесса и по запросам федеральных органов государственной власти (далее – ФОГВ) (на базе решений Информационно-аналитической системы Пермского края (далее – ИАС ПК).</p> <p>8. Реализована система комплексного информационного обеспечения данными по социально-экономическому развитию Пермского края, муниципальных образований Пермского края, целям, задачам и показателям деятельности исполнительных органов государственной власти Пермского края и органов местного самоуправления Пермского края.</p> <p>9. Создана система управления государственными программами органов власти Пермского края; управления реализацией проектов, программ, «дорожных карт», непроектных мероприятий (в том числе по привлечению федеральных финансовых средств) органов власти Пермского края.</p> <p>10. Создан Ситуационный центр губернатора Пермского края</p>
Этапы и сроки реализации Программы	<p>Программа рассчитана на период с 2014 по 2017 год.</p> <p>Программа не имеет строгой разбивки на этапы, мероприятия реализуются на протяжении всего срока реализации Программы</p>

	№ п/п	Наименование показателя	Ед. изм.	Плановое значение целевого показателя				
				01.01.2014	2014	2015	2016	2017
Целевые показатели Программы	1	Подпрограмма «Противодействие коррупции и система государственного и муниципального контроля»						
	1.1	Доля нормативных правовых актов, которым контрольно-надзорными органами предъявлены обоснованные требования об исключении коррупциогенных факторов, в общем количестве проектов нормативных правовых актов Пермского края, проходивших	%	2	1,5	1	1	1

		антикоррупционную экспертизу						
	1.2	Доля органов местного самоуправления муниципальных образований Пермского края (местных администраций и представительных органов муниципальных образований), в которых обеспечена организация принятия нормативных правовых актов, необходимых для внедрения процедуры оценки регулирующего воздействия проектов муниципальных правовых актов, от общего количества: в 2014 г. – органов местного самоуправления г. Перми; в 2015 г. – органов местного самоуправления муниципальных районов, городских округов; в 2016 г. – органов местного самоуправления городских и сельских поселений	%	0	100	100	100	100

1.3	Доля гражданских служащих, допустивших нарушения законодательства об ограничениях и запретах, требованиях о предотвращении или об урегулировании конфликта интересов, иных обязанностей, установленных в целях противодействия коррупции, выявленные органом по управлению госслужбой и(или) контрольно-надзорными органами	%	4	3	2,5	2	2
2	Подпрограмма «Развитие государственной гражданской службы Пермского края и муниципальной службы в Пермском крае»						
2.1	Доля вакантных должностей гражданской службы, замещаемых на основе назначения из кадрового резерва или по итогам открытого конкурса	%	45	46	48	60	60
2.2	Доля должностных регламентов, служебных контрактов по высшей и главной группе должностей государственной гражданской службы, содержащих показатели	%	-	70	90	100	100

		эффективности и результативности деятельности						
	2.3	Количество обоснованных претензий со стороны контрольно-надзорных органов в отношении законов Пермского края, указов губернатора Пермского края и иных нормативных правовых актов в сфере государственной гражданской службы, муниципальной службы, противодействия коррупции на государственной гражданской и муниципальной службе	шт.	0	0	0	0	0
	2.4	Доля муниципальных районов и городских округов, принявших программы развития муниципальной службы	%		6	50	100	100
	3	Подпрограмма «Обеспечение системы стратегического и среднесрочного планирования социально-экономического развития Пермского края. Информационно-аналитическое обеспечение управленческих решений губернатора»						
	3.1	Доля актуализированных документов стратегического планирования и долгосрочных	%	100	100	100	100	100

		прогнозно-аналитических материалов (включая материалы, подготовленные по запросам ФОГВ)						
	3.2	Доля документов среднесрочного планирования (подготовленных в рамках бюджетного процесса, по запросам ФОГВ), актуализированных в соответствии с документами стратегического планирования	%	100	100	100	100	100
	3.3	Соответствие системы комплексного информационного обеспечения данными по социально-экономическому развитию Пермского края, муниципальных образований Пермского края целям, задачам и показателям деятельности исполнительных органов государственной власти Пермского края и органов местного самоуправления Пермского края на базе ИАС ПК	%	100	100	100	100	100

	3.4	Доля информационно-аналитических материалов, представленных без нарушения сроков подготовки	%	100	100	100	100	100
	3.5	Доля размещенных в ИАС ПК показателей государственной статистики от сводной согласованной потребности в данных	%	100	100	100	100	100
	4	Подпрограмма «Формирование программно-целевого и проектного управления в органах власти Пермского края»						
	4.1	Доля органов власти Пермского края, использующих методы проектного управления в своей деятельности	%	68,5	68,5	80	80	80
	4.2	Доля государственных программ Пермского края, эффективность реализации которых улучшилась в отчетном периоде, в общем количестве государственных программ Пермского края, в реализации которых в ходе мониторинга и оценки были выявлены проблемы	%	0	0	25	35	45
	5	Подпрограмма «Создание Ситуационного центра губернатора Пермского края»						
	5.1	Процент выполнения работ по созданию Ситуационного центра губернатора Пермского края	%	0	0	0	100	100

	Источники финансирования	Расходы (тыс. руб.)				
		2014	2015	2016	2017	Итого
Объемы и источники финансирования Программы	Всего, в том числе:	28 063,8	13915,5	13879,4	13879,4	69 738,1
	краевой бюджет	28 063,8	13915,5	13879,4	13879,4	69 738,1
	федеральный бюджет	0	0	0	0	0
	бюджет ОМСУ	0	0	0	0	0
	внебюджетные источники	0	0	0	0	0

».

2. В разделе IX:

- 2.1. в абзаце третьем цифры «14028,0» заменить на «13915,5»;
- 2.2. в абзаце четвертом цифры «13991,9» заменить на «13879,4»;
- 2.3. в абзаце пятом цифры «13991,9» заменить на «13879,4»

3. В приложении 2:

- 3.1. позицию паспорта подпрограммы государственной программы Пермского края:

	Источники финансирования	Расходы (тыс. руб.)				
		2014	2015	2016	2017	Итого
Объемы и источники финансирования подпрограммы	Всего, в том числе:	466,3	284,6	248,5	248,5	1247,9
	краевой бюджет	466,3	284,6	248,5	248,5	1247,9
	федеральный бюджет	0	0	0	0	0
	бюджет ОМСУ	0	0	0	0	0
	внебюджетные источники	0	0	0	0	0

изложить в следующей редакции:

Объемы и источники финансирования подпрограммы	Источники финансирования	Расходы (тыс. руб.)				
		2014	2015	2016	2017	Итого
Объемы и источники финансирования подпрограммы	Всего, в том числе:	466,3	256,1	220,0	220,0	1162,4
	краевой бюджет	466,3	256,1	220,0	220,0	1162,4
	федеральный бюджет	0	0	0	0	0
	бюджет ОМСУ	0	0	0	0	0
	внебюджетные источники	0	0	0	0	0

4. В приложении 3:

4.1. позицию паспорта подпрограммы государственной программы Пермского края:

Объемы и источники финансирования подпрограммы	Источники финансирования	Расходы (тыс. руб.)				
		2014	2015	2016	2017	Итого
Объемы и источники финансирования подпрограммы	Всего, в том числе:	4040,0	840,0	840,0	840,0	6560,0
	краевой бюджет	4040,0	840,0	840,0	840,0	6560,0
	федеральный бюджет	0	0	0	0	0
	бюджет ОМСУ	0	0	0	0	0
	внебюджетные источники	0	0	0	0	0

изложить в следующей редакции:

Объемы и источники финансирования подпрограммы	Источники финансирования	Расходы (тыс. руб.)				
		2014	2015	2016	2017	Итого
	Всего, в том числе:	4040,0	756,0	756,0	756,0	6308,0
	краевой бюджет	4040,0	756,0	756,0	756,0	6308,0
	федеральный бюджет	0	0	0	0	0
	бюджет ОМСУ	0	0	0	0	0
	внебюджетные источники	0	0	0	0	0

4.2. Раздел VI изложить в следующей редакции «Объем финансирования реализации Программы составляет 6,308 млн. рублей, в том числе объем финансирования на 2014 год - 4040,0 тыс. рублей, на 2015 год - 756,0 тыс. рублей, на 2016 год - 756,0 тыс. рублей, на 2017 год - 756,0 тыс. руб.»

5. В приложении 5:

5.1. позицию паспорта подпрограммы государственной программы Пермского края:

Целевые показатели подпрограммы	№ п/п	Наименование показателя	Ед. изм.	Плановое значение целевого показателя				
				2013	2014	2015	2016	2017
	1.1	Доля органов власти Пермского края, использующих методы проектного управления в своей деятельности	%	68,5	68,5	95	95	95
	1.2.	Доля государственных программ Пермского края, эффективность реализации которых улучшилась в отчетном периоде, в общем количестве государственных программ Пермского края, в реализации которых в ходе мониторинга и оценки были выявлены проблемы	%	0	0	25	35	45

изложить в следующей редакции:

Целевые показатели подпрограммы	№ п/п	Наименование показателя	Ед. изм.	Плановое значение целевого показателя				
				2013	2014	2015	2016	2017
	1.1	Доля органов власти Пермского края, использующих методы проектного управления в своей деятельности	%	68,5	68,5	80	80	80
	1.2	Доля государственных программ Пермского края, эффективность реализации которых улучшилась в отчетном периоде, в общем количестве государственных программ Пермского края, в реализации которых в ходе мониторинга и оценки были выявлены проблемы	%	0	0	25	35	45

5.2. пункт 3.1.1 изложить в следующей редакции:

«3.1.1. доля органов власти Пермского края, использующих методы проектного управления в своей деятельности, – 80 % в 2017 году;».

5.3. пункт 5.1.2.4 изложить в следующей редакции:

«5.1.2.4. увеличение доли органов власти Пермского края, использующих методы проектного управления в своей деятельности, до 80 % в 2017 году.».

6. Строку 4.1 приложения 7 изложить в следующей редакции:

4.1	Доля органов исполнительной власти Пермского края, использующих методы проектного управления в своей деятельности	%	Администрация губернатора Пермского края	68,5	68,5	80	80	80	Основное мероприятие 1. Организационно-методическое и правовое сопровождение реализации «дорожных карт», проектов, программ, непроектных мероприятий, мониторинг, контроль и оценка их результативности
-----	---	---	--	------	------	----	----	----	---

7. Приложение 8 изложить в редакции согласно приложению к настоящим изменениям.

Приложение
к изменения, которые вносятся
в государственную программу
«Совершенствование
государственного управления»,
утвержденную постановлением
Правительства Пермского края
от 3 октября 2013 г. № 1327-п

«Приложение 8
к государственной программе
Пермского края «Совершенствование
государственного управления»

**Финансовое обеспечение государственной программы Пермского края
«Совершенствование государственного управления» за счет средств бюджета Пермского края**

Наименование государственной программы, подпрограммы, основного мероприятия (ведомственной целевой программы), мероприятия	Ответственный исполнитель, соисполнители, участники	Код бюджетной классификации				Расходы, тыс. руб.			
		ГРБС	Рз. Пр	ЦСР	КВР	очередной год (2014)	первый год планового периода (2015)	второй плановый год планового периода (2016)	2017
1	2	3	4	5	6	7	8	9	10
Государственная программа Пермского края «Совершенствование государственного управления»	Всего	х	х	х	х	28 063,8	13 915,5	13 879,4	13 879,4
	Ответственный исполнитель – Администрация губернатора Пермского края	811	0113	х	200х	28 063,8	13 915,5	13 879,4	13 879,4
1. Подпрограмма «Противодействие коррупции и система государственного	Всего	811	0113	1912000	200	466,3	256,1	220,0	220,0
	Администрация губернатора Пермского края	811	0113	1912001	200	466,3	256,1	220,0	220,0

1	2	3	4	5	6	7	8	9	10
и муниципального контроля»									
2. Подпрограмма «Реформирование и развитие государственного управления и государственной гражданской службы Пермского края, муниципальной службы в Пермском крае»	Всего	х	х	х	х	4 040,0	756,0	756,0	756,0
	Администрация губернатора Пермского края	811	0113	1922000	200	4 040,0	756,0	756,0	756,0
2.1. Проведение мероприятий по перспективному развитию управленческих кадров Пермского края	Администрация губернатора Пермского края	811	0113	1922001	200	3300,0	300,0	300,0	300,0
2.2. Программа мероприятий по развитию государственной гражданской службы Пермского края и муниципальной службы на 2014-2016 годы	Администрация губернатора Пермского края	811	0113	1922002	200	740,0	456,0	456,0	456,0
3. Подпрограмма «Обеспечение функционирования системы стратегического и среднесрочного планирования социально-экономического развития Пермского	Всего	х	х	х	х	23 557,5	12 903,4	12 903,4	12 903,4
	Администрация губернатора Пермского края	811	0113	1932000	200	20 057,5	12 903,4	12 903,4	12 903,4
	Министерство по развитию территорий Кизеловского угольного бассейна	801	0113	1932001	200	3500,0	0,0	0,0	0,0

1	2	3	4	5	6	7	8	9	10
края и информационно-аналитическое обеспечение управленческих решений губернатора»	Пермского края								
	Всего, в том числе:	х	х	х	х	8145,5	2500,0	2500,0	2500,0
3.1. Формирование стратегии социально-экономического развития Пермского края	Администрация губернатора Пермского края,	811	0113	1932001	200	4645,5	2500,0	2500,0	2500,0
	Министерство по развитию территорий Кизеловского угольного бассейна Пермского края	801	0113	1932001	200	3500,0	0,0	0,0	0,0
3.2. Выполнение функций по формированию информационно-статистических ресурсов Пермского края	Администрация губернатора Пермского края	811	0113	1932002	200	4000,0	2800,0	2800,0	2800,0
3.3. Развитие Информационно-аналитической системы Пермского края	Администрация губернатора Пермского края	811	0113	1932003	200	11 412,0	7603,4	7603,4	7603,4
4. Подпрограмма «Формирование программно-целевого и проектного управления в органах власти Пермского края»	Всего	х	х	х	х	-	-	-	
	Администрация губернатора Пермского края					-	-	-	

1	2	3	4	5	6	7	8	9	10
5. Подпрограмма «Создание Ситуационного центра губернатора Пермского края»	Всего	х	х	х	х	0,0	0,0	0,0	0,0
	Администрация губернатора Пермского края	811	0113	1952000	200	0,0	0,0	0,0	0,0
5.1. Создание Ситуационного центра губернатора Пермского края	Администрация губернатора Пермского края	811	0113	1952001	200	0,0	0,0	0,0	0,0

»

Финансово-экономическое
обоснование предлагаемых
изменений и предложения о
внесении изменений в
государственную программу
Пермского края
«Управление государственными
финансами и государственным
долгом Пермского края»

№ п/п	Наименование муниципальных образований	РФФПП 2015 год (Закон о бюджете ПК от 22.12.2014 № 414-ПК)	Поправки, к 1 чтению, 2015*	Всего с учетом поправок, тыс.рублей (2015 - 1 чтение)	РФФПП 2016 год (Закон о бюджете ПК от 22.12.2014 № 414-ПК)	Поправки, к 1 чтению, 2016*	Всего с учетом поправок, тыс.рублей (2016 - 1 чтение)	РФФПП 2017 год (Закон о бюджете ПК от 22.12.2014 № 414-ПК)	Поправки, к 1 чтению, 2017*	Всего с учетом поправок, тыс.рублей (2017 - 1 чтение)
1	г.Пермь	160 866,0	-16 086,6	144 779,4	235 869,4	-23 586,9	212 282,5	245 933,5	-24 593,4	221 340,1
2	р-н Александровский, всего	7 435,2	-743,5	6 691,7	7 029,2	-702,9	6 326,3	7 131,8	-713,2	6 418,6
	Александровское городское поселение	3 568,0	-356,8	3 211,2	3 373,7	-337,4	3 036,3	3 412,7	-341,3	3 071,4
	Всеволодо-Вильвенское городское поселение	1 255,1	-125,5	1 129,6	1 186,8	-118,7	1 068,1	1 200,3	-120,0	1 080,3
	Яйвинское городское поселение	2 537,2	-253,7	2 283,5	2 397,5	-239,7	2 157,8	2 454,1	-245,4	2 208,7
	Скопкортненское сельское поселение	74,9	-7,5	67,4	71,2	-7,1	64,1	64,7	-6,5	58,2
3	г.Березники	37 619,9	-3 762,0	33 857,9	35 563,8	-3 556,4	32 007,4	36 105,1	-3 610,5	32 494,6
4	р-н Гремячинский, всего	3 118,7	-311,8	2 806,9	2 951,2	-295,1	2 656,1	2 939,5	-294,0	2 645,5
	Гремячинское городское поселение	2 426,9	-242,7	2 184,2	2 295,7	-229,6	2 066,1	2 302,7	-230,3	2 072,4
	Усьвинское сельское поселение	113,2	-11,3	101,9	107,3	-10,7	96,6	102,5	-10,3	92,2
	Шумихинское сельское поселение	273,2	-27,3	245,9	259,1	-25,9	233,2	247,0	-24,7	222,3
	Юбилейнинское сельское поселение	305,4	-30,5	274,9	289,1	-28,9	260,2	287,3	-28,7	258,6
5	г. Губаха	9 138,3	-913,8	8 224,5	8 642,0	-864,2	7 777,8	8 712,2	-871,2	7 841,0
6	р-н Добрянский, всего	13 997,3	-1 399,7	12 597,6	13 222,8	-1 322,3	11 900,5	13 604,8	-1 360,5	12 244,3
	Добрянское городское поселение	8 355,1	-835,5	7 519,6	7 893,1	-789,3	7 103,8	8 113,7	-811,4	7 302,3
	Полазненское городское поселение	3 218,7	-321,9	2 896,8	3 039,4	-303,9	2 735,5	3 150,1	-315,0	2 835,1
	Вильвенское сельское поселение	361,3	-36,1	325,2	341,5	-34,1	307,4	345,7	-34,6	311,1
	Висимское сельское поселение	319,6	-32,0	287,6	301,9	-30,2	271,7	311,5	-31,1	280,4
	Дивьинское сельское поселение	511,3	-51,1	460,2	483,9	-48,4	435,5	481,8	-48,2	433,6
	Краснослудское сельское поселение	537,0	-53,7	483,3	506,8	-50,7	456,1	531,4	-53,1	478,3
	Перемское сельское поселение	393,2	-39,3	353,9	371,6	-37,2	334,4	380,5	-38,1	342,4
	Сенькинское сельское поселение	301,1	-30,1	271,0	284,6	-28,5	256,1	290,1	-29,0	261,1
7	р-н Кизеловский, всего	5 686,7	-568,7	5 118,0	5 380,8	-538,1	4 842,7	5 367,3	-536,7	4 830,6
	Кизеловское городское поселение	4 390,7	-439,1	3 951,6	4 155,6	-415,6	3 740,0	4 125,5	-412,5	3 713,0
	Центрально-Коспашское сельское поселение	349,8	-35,0	314,8	330,6	-33,1	297,5	336,6	-33,7	302,9
	Шахтинское сельское поселение	253,5	-25,4	228,1	239,7	-24,0	215,7	242,5	-24,3	218,2
	Южно-Коспашское сельское поселение	358,1	-35,8	322,3	338,5	-33,8	304,7	343,3	-34,3	309,0
	Северно-Коспашское сельское поселение	334,6	-33,4	301,2	316,4	-31,6	284,8	319,4	-31,9	287,5
8	р-н Краснокамский, всего	17 694,6	-1 769,4	15 925,2	16 704,0	-1 670,4	15 033,6	17 402,5	-1 740,2	15 662,3
	Краснокамское городское поселение	13 103,2	-1 310,3	11 792,9	12 370,9	-1 237,1	11 133,8	12 865,2	-1 286,5	11 578,7
	Оверьятское городское поселение	2 415,8	-241,6	2 174,2	2 278,9	-227,9	2 051,0	2 405,0	-240,5	2 164,5
	Майское сельское поселение	1 706,4	-170,6	1 535,8	1 611,1	-161,1	1 450,0	1 674,2	-167,4	1 506,8
	Стряпунинское сельское поселение	469,2	-46,9	422,3	443,1	-44,3	398,8	458,1	-45,8	412,3
9	г.Кунгур	16 373,0	-1 637,3	14 735,7	15 462,4	-1 546,2	13 916,2	15 996,1	-1 599,6	14 396,5
10	г. Лысьва	18 748,6	-1 874,9	16 873,7	17 717,4	-1 771,7	15 945,7	18 109,6	-1 811,0	16 298,6
11	г.Соликамск	23 702,8	-2 370,3	21 332,5	22 395,6	-2 239,6	20 156,0	22 959,3	-2 295,9	20 663,4
12	р-н Чайковский, всего	25 659,3	-2 565,8	23 093,5	24 235,3	-2 423,5	21 811,8	25 017,4	-2 501,7	22 515,7
	Чайковское городское поселение	20 411,5	-2 041,1	18 370,4	19 280,5	-1 928,0	17 352,5	19 869,1	-1 986,9	17 882,2
	Асбестовское сельское поселение	344,1	-34,4	309,7	325,6	-32,6	293,0	324,2	-32,4	291,8

№ п/п	Наименование муниципальных образований	РФФПП 2015 год (Закон о бюджете ПК от 22.12.2014 № 414-ПК)	Поправки, к 1 чтению, 2015*	Всего с учетом поправок, тыс.рублей (2015 - 1 чтение)	РФФПП 2016 год (Закон о бюджете ПК от 22.12.2014 № 414-ПК)	Поправки, к 1 чтению, 2016*	Всего с учетом поправок, тыс.рублей (2016 - 1 чтение)	РФФПП 2017 год (Закон о бюджете ПК от 22.12.2014 № 414-ПК)	Поправки, к 1 чтению, 2017*	Всего с учетом поправок, тыс.рублей (2017 - 1 чтение)
	Большебукорское сельское поселение	306,0	-30,6	275,4	289,1	-28,9	260,2	297,6	-29,8	267,8
	Ваньковское сельское поселение	541,2	-54,1	487,1	511,7	-51,2	460,5	518,2	-51,8	466,4
	Зипуновское сельское поселение	298,0	-29,8	268,2	281,6	-28,2	253,4	288,5	-28,8	259,7
	Марковское сельское поселение	841,0	-84,1	756,9	790,1	-79,0	711,1	896,5	-89,6	806,9
	Ольховское сельское поселение	846,2	-84,6	761,6	799,5	-79,9	719,6	819,9	-82,0	737,9
	Сосновское сельское поселение	411,5	-41,2	370,3	389,3	-38,9	350,4	389,8	-39,0	350,8
	Уральское сельское поселение	239,4	-23,9	215,5	226,0	-22,6	203,4	234,8	-23,5	211,3
	Фокинское сельское поселение	1 420,4	-142,0	1 278,4	1 341,9	-134,2	1 207,7	1 378,8	-137,9	1 240,9
13	р-н Чусовской, всего	17 202,5	-1 720,4	15 482,1	16 253,9	-1 625,4	14 628,5	16 657,2	-1 665,7	14 991,5
	Чусовское городское поселение	12 458,5	-1 245,9	11 212,6	11 770,3	-1 177,0	10 593,3	12 087,5	-1 208,8	10 878,7
	Калинское сельское поселение	633,5	-63,4	570,1	598,6	-59,9	538,7	613,6	-61,4	552,2
	Комарихинское сельское поселение	627,9	-62,8	565,1	593,5	-59,3	534,2	602,1	-60,2	541,9
	Скальнинское сельское поселение	1 742,8	-174,3	1 568,5	1 647,5	-164,8	1 482,7	1 674,2	-167,4	1 506,8
	Верхнечусовское Городковское сельское поселение	577,0	-57,7	519,3	545,5	-54,6	490,9	553,4	-55,3	498,1
	Верхнекалинское сельское поселение	585,7	-58,6	527,1	553,3	-55,3	498,0	568,8	-56,9	511,9
	Никифоровское сельское поселение	281,3	-28,1	253,2	265,9	-26,6	239,3	269,1	-26,9	242,2
	Сельское сельское поселение	295,8	-29,6	266,2	279,3	-27,9	251,4	288,5	-28,8	259,7
14	р-н Бардымский, всего	6 215,1	-621,4	5 593,7	5 871,8	-587,2	5 284,6	6 031,0	-603,1	5 427,9
	Бардымское сельское поселение	2 341,4	-234,1	2 107,3	2 209,9	-221,0	1 988,9	2 309,9	-231,0	2 078,9
	Березниковское сельское поселение	266,1	-26,6	239,5	252,5	-25,3	227,2	238,1	-23,8	214,3
	Бичуринское сельское поселение	423,6	-42,4	381,2	400,4	-40,0	360,4	408,0	-40,8	367,2
	Брюзлинское сельское поселение	203,4	-20,3	183,1	192,6	-19,3	173,3	189,3	-18,9	170,4
	Елпачихинское сельское поселение	494,9	-49,5	445,4	468,0	-46,8	421,2	472,7	-47,3	425,4
	Красноярское сельское поселение	540,7	-54,1	486,6	509,9	-51,0	458,9	541,0	-54,1	486,9
	Ново-Ашапское сельское поселение	118,3	-11,8	106,5	112,2	-11,2	101,0	108,8	-10,9	97,9
	Печменское сельское поселение	411,3	-41,1	370,2	388,3	-38,8	349,5	404,0	-40,4	363,6
	Сарашевское сельское поселение	638,5	-63,9	574,6	603,4	-60,3	543,1	616,9	-61,7	555,2
	Тюндюковское сельское поселение	342,5	-34,2	308,3	323,7	-32,4	291,3	331,1	-33,1	298,0
	Федорковское сельское поселение	304,3	-30,4	273,9	287,6	-28,8	258,8	292,1	-29,2	262,9
	Шермейское сельское поселение	130,1	-13,0	117,1	123,3	-12,3	111,0	119,1	-11,9	107,2
15	р-н Березовский, всего	4 034,5	-403,4	3 631,1	3 814,9	-381,5	3 433,4	3 856,3	-385,7	3 470,6
	Березовское сельское поселение	1 861,2	-186,1	1 675,1	1 758,9	-175,9	1 583,0	1 797,6	-179,8	1 617,8
	Асовское сельское поселение	553,4	-55,3	498,1	523,4	-52,3	471,1	525,7	-52,6	473,1
	Дубовское сельское поселение	277,3	-27,7	249,6	262,1	-26,2	235,9	268,3	-26,8	241,5
	Сосновское сельское поселение	248,4	-24,8	223,6	235,5	-23,6	211,9	227,1	-22,7	204,4
	Заборьинское сельское поселение	288,1	-28,8	259,3	272,3	-27,2	245,1	277,7	-27,8	249,9
	Кляповское сельское поселение	399,5	-40,0	359,5	378,1	-37,8	340,3	375,4	-37,5	337,9
	Переборское сельское поселение	406,6	-40,7	365,9	384,6	-38,5	346,1	384,5	-38,5	346,0
16	р-н Большесосновский, всего	3 195,9	-319,7	2 876,2	3 017,9	-301,8	2 716,1	3 125,7	-312,6	2 813,1
	Большесосновское сельское поселение	1 476,9	-147,7	1 329,2	1 394,3	-139,4	1 254,9	1 449,5	-145,0	1 304,5
	Кленовское сельское поселение	196,1	-19,6	176,5	185,3	-18,5	166,8	188,8	-18,9	169,9

№ п/п	Наименование муниципальных образований	РФФПП 2015 год (Закон о бюджете ПК от 22.12.2014 № 414-ПК)	Поправки, к 1 чтению, 2015*	Всего с учетом поправок, тыс.рублей (2015 - 1 чтении)	РФФПП 2016 год (Закон о бюджете ПК от 22.12.2014 № 414-ПК)	Поправки, к 1 чтению, 2016*	Всего с учетом поправок, тыс.рублей (2016 - 1 чтении)	РФФПП 2017 год (Закон о бюджете ПК от 22.12.2014 № 414-ПК)	Поправки, к 1 чтению, 2017*	Всего с учетом поправок, тыс.рублей (2017 - 1 чтении)
	Левинское сельское поселение	125,6	-12,6	113,0	118,9	-11,9	107,0	120,3	-12,0	108,3
	Петропавловское сельское поселение	235,6	-23,6	212,0	222,5	-22,3	200,2	229,3	-22,9	206,4
	Полозовское сельское поселение	468,8	-46,9	421,9	442,4	-44,2	398,2	461,9	-46,2	415,7
	Тойкинское сельское поселение	153,1	-15,3	137,8	145,0	-14,5	130,5	143,5	-14,4	129,1
	Черновское сельское поселение	539,8	-54,0	485,8	509,5	-51,0	458,5	532,4	-53,2	479,2
17	р-н Верещагинский, всего	10 186,6	-1 018,7	9 167,9	9 625,3	-962,5	8 662,8	9 857,9	-985,7	8 872,2
	Верещагинское городское поселение	5 836,1	-583,6	5 252,5	5 512,7	-551,3	4 961,4	5 680,4	-568,0	5 112,4
	Бородульское сельское поселение	298,8	-29,9	268,9	282,8	-28,3	254,5	281,0	-28,1	252,9
	Вознесенское сельское поселение	818,3	-81,8	736,5	773,2	-77,3	695,9	791,4	-79,1	712,3
	Зюкайское сельское поселение	1 230,5	-123,1	1 107,4	1 162,1	-116,2	1 045,9	1 203,2	-120,3	1 082,9
	Нижнегалинское сельское поселение	423,8	-42,4	381,4	400,9	-40,1	360,8	401,8	-40,2	361,6
	Путинское сельское поселение	716,1	-71,6	644,5	677,3	-67,7	609,6	680,9	-68,1	612,8
	Сепычевское сельское поселение	863,0	-86,3	776,7	816,3	-81,6	734,7	819,2	-81,9	737,3
18	р-н Горнозаводский, всего	6 181,3	-618,2	5 563,1	5 842,2	-584,2	5 258,0	5 953,8	-595,4	5 358,4
	Горнозаводское городское поселение	2 983,2	-298,3	2 684,9	2 818,2	-281,8	2 536,4	2 898,3	-289,8	2 608,5
	Бисерское сельское поселение	299,5	-30,0	269,5	283,3	-28,3	255,0	282,7	-28,3	254,4
	Кусье-Александровское сельское поселение	505,1	-50,5	454,6	476,9	-47,7	429,2	496,4	-49,6	446,8
	Пашийское сельское поселение	1 018,7	-101,9	916,8	963,6	-96,4	867,2	965,8	-96,6	869,2
	Сарановское сельское поселение	255,3	-25,5	229,8	241,4	-24,1	217,3	245,1	-24,5	220,6
	Теплогорское сельское поселение	883,7	-88,4	795,3	835,8	-83,6	752,2	840,0	-84,0	756,0
	Медведкинское сельское поселение	235,8	-23,6	212,2	223,0	-22,3	200,7	225,5	-22,6	202,9
19	р-н Еловский, всего	2 482,7	-248,3	2 234,4	2 349,2	-235,0	2 114,2	2 345,0	-234,5	2 110,5
	Еловское сельское поселение	1 573,2	-157,3	1 415,9	1 487,9	-148,8	1 339,1	1 498,2	-149,8	1 348,4
	Брюховское сельское поселение	368,0	-36,8	331,2	348,5	-34,9	313,6	341,9	-34,2	307,7
	Дубровское сельское поселение	258,6	-25,9	232,7	244,9	-24,5	220,4	241,3	-24,1	217,2
	Сугановское сельское поселение	176,1	-17,6	158,5	166,6	-16,7	149,9	165,8	-16,6	149,2
	Малоусинское сельское поселение	106,8	-10,7	96,1	101,3	-10,1	91,2	97,8	-9,8	88,0
20	р-н Ильинский, всего	4 768,5	-477,0	4 291,5	4 504,7	-450,5	4 054,2	4 632,0	-463,2	4 168,8
	Ильинское сельское поселение	1 844,6	-184,5	1 660,1	1 741,6	-174,2	1 567,4	1 809,4	-180,9	1 628,5
	Чермозское городское поселение	1 002,5	-100,3	902,2	947,9	-94,8	853,1	959,3	-95,9	863,4
	Ивановское сельское поселение	251,6	-25,2	226,4	238,3	-23,8	214,5	233,4	-23,4	210,0
	Васильевское сельское поселение	428,6	-42,9	385,7	404,7	-40,5	364,2	420,2	-42,0	378,2
	Посерское сельское поселение	266,5	-26,6	239,9	251,7	-25,2	226,5	259,2	-25,9	233,3
	Сретенское сельское поселение	775,8	-77,6	698,2	732,6	-73,2	659,4	757,6	-75,8	681,8
	Филатовское сельское поселение	198,9	-19,9	179,0	187,9	-18,8	169,1	192,9	-19,3	173,6
21	р-н Карагайский, всего	5 430,3	-543,0	4 887,3	5 133,4	-513,3	4 620,1	5 212,4	-521,2	4 691,2
	Карагайское сельское поселение	2 097,8	-209,8	1 888,0	1 981,7	-198,2	1 783,5	2 039,6	-204,0	1 835,6
	Козьмодемьяновское сельское поселение	253,9	-25,4	228,5	240,5	-24,0	216,5	235,5	-23,5	212,0
	Менделеевское сельское поселение	1 454,3	-145,4	1 308,9	1 374,8	-137,5	1 237,3	1 398,0	-139,8	1 258,2
	Мердвинское сельское поселение	552,7	-55,3	497,4	522,7	-52,3	470,4	525,2	-52,5	472,7
	Никольское сельское поселение	311,5	-31,1	280,4	294,5	-29,4	265,1	297,3	-29,7	267,6

№ п/п	Наименование муниципальных образований	РФФПП 2015 год (Закон о бюджете ПК от 22.12.2014 № 414-ПК)	Поправки, к 1 чтению, 2015*	Всего с учетом поправок, тыс.рублей (2015 - 1 чтение)	РФФПП 2016 год (Закон о бюджете ПК от 22.12.2014 № 414-ПК)	Поправки, к 1 чтению, 2016*	Всего с учетом поправок, тыс.рублей (2016 - 1 чтение)	РФФПП 2017 год (Закон о бюджете ПК от 22.12.2014 № 414-ПК)	Поправки, к 1 чтению, 2017*	Всего с учетом поправок, тыс.рублей (2017 - 1 чтение)
	Обвинское сельское поселение	318,9	-31,9	287,0	301,5	-30,1	271,4	305,2	-30,5	274,7
	Рождественское сельское поселение	441,2	-44,1	397,1	417,7	-41,8	375,9	411,6	-41,2	370,4
22	р-н Кишертский, всего	3 086,5	-308,7	2 777,8	2 918,3	-291,8	2 626,5	2 954,3	-295,4	2 658,9
	Усть-Кишертское сельское поселение	1 392,4	-139,2	1 253,2	1 316,2	-131,6	1 184,6	1 337,9	-133,8	1 204,1
	Андреевское сельское поселение	415,7	-41,6	374,1	392,8	-39,3	353,5	402,8	-40,2	362,6
	Кордонское сельское поселение	358,0	-35,8	322,2	338,9	-33,9	305,0	333,8	-33,4	300,4
	Осинцевское сельское поселение	533,5	-53,4	480,1	504,6	-50,4	454,2	507,0	-50,7	456,3
	Посадское сельское поселение	386,9	-38,7	348,2	365,8	-36,6	329,2	372,8	-37,3	335,5
23	р-н Куединский, всего	6 482,3	-648,2	5 834,1	6 129,4	-612,9	5 516,5	6 197,4	-619,7	5 577,7
	Куединское сельское поселение	2 914,6	-291,5	2 623,1	2 754,3	-275,4	2 478,9	2 814,7	-281,5	2 533,2
	Бикбардинское сельское поселение	255,0	-25,5	229,5	241,7	-24,2	217,5	233,6	-23,4	210,2
	Большегондырское сельское поселение	725,2	-72,5	652,7	685,8	-68,6	617,2	692,9	-69,3	623,6
	Большекустовское сельское поселение	255,5	-25,6	229,9	241,7	-24,2	217,5	242,2	-24,2	218,0
	Большеусинское сельское поселение	583,8	-58,4	525,4	552,2	-55,2	497,0	553,4	-55,3	498,1
	Нижнесавинское сельское поселение	240,8	-24,1	216,7	227,4	-22,7	204,7	234,6	-23,5	211,1
	Ошьянское сельское поселение	410,5	-41,0	369,5	388,4	-38,8	349,6	389,3	-38,9	350,4
	Талмазское сельское поселение	176,1	-17,6	158,5	166,9	-16,7	150,2	161,0	-16,1	144,9
	Федоровское сельское поселение	323,4	-32,3	291,1	305,9	-30,6	275,3	308,3	-30,8	277,5
	Шагиртское сельское поселение	597,4	-59,7	537,7	565,1	-56,5	508,6	567,4	-56,7	510,7
24	р-н Кунгурский, всего	10 610,5	-1 061,1	9 549,4	10 022,9	-1 002,3	9 020,6	10 322,6	-1 032,3	9 290,3
	Бырманское сельское поселение	339,0	-33,9	305,1	320,7	-32,1	288,6	320,8	-32,1	288,7
	Голдыревское сельское поселение	480,3	-48,0	432,3	453,4	-45,3	408,1	472,2	-47,2	425,0
	Зарубинское сельское поселение	521,0	-52,1	468,9	492,9	-49,3	443,6	492,6	-49,3	443,3
	Калининское сельское поселение	693,3	-69,3	624,0	654,6	-65,5	589,1	680,0	-68,0	612,0
	Комсомольское сельское поселение	830,4	-83,0	747,4	784,8	-78,5	706,3	800,1	-80,0	720,1
	Кыласовское сельское поселение	575,3	-57,5	517,8	543,2	-54,3	488,9	563,8	-56,4	507,4
	Ленское сельское поселение	695,6	-69,6	626,0	656,7	-65,7	591,0	683,3	-68,3	615,0
	Мазунинское сельское поселение	325,9	-32,6	293,3	308,1	-30,8	277,3	313,1	-31,3	281,8
	Моховское сельское поселение	677,9	-67,8	610,1	640,5	-64,0	576,5	658,6	-65,9	592,7
	Насадское сельское поселение	202,6	-20,3	182,3	191,6	-19,2	172,4	194,8	-19,5	175,3
	Неволинское сельское поселение	614,0	-61,4	552,6	580,1	-58,0	522,1	593,5	-59,4	534,1
	Плехановское сельское поселение	725,3	-72,5	652,8	684,2	-68,4	615,8	722,4	-72,2	650,2
	Сергинское сельское поселение	550,8	-55,1	495,7	520,8	-52,1	468,7	527,6	-52,8	474,8
	Троельжанское сельское поселение	600,9	-60,1	540,8	567,8	-56,8	511,0	581,0	-58,1	522,9
	Усть-Турское сельское поселение	532,9	-53,3	479,6	503,4	-50,3	453,1	515,8	-51,6	464,2
	Филипповское сельское поселение	896,0	-89,6	806,4	846,2	-84,6	761,6	876,2	-87,6	788,6
	Шадейское сельское поселение	556,6	-55,7	500,9	526,0	-52,6	473,4	538,8	-53,9	484,9
	Ергачинское сельское поселение	507,7	-50,8	456,9	478,9	-47,9	431,0	505,5	-50,5	455,0
	Фихановское сельское поселение	285,0	-28,5	256,5	269,0	-26,9	242,1	282,5	-28,2	254,3
25	р-н Красновишерский, всего	5 375,2	-537,5	4 837,7	5 081,6	-508,1	4 573,5	5 156,2	-515,6	4 640,6
	Красновишерское городское поселение	4 080,9	-408,1	3 672,8	3 857,7	-385,8	3 471,9	3 920,2	-392,0	3 528,2

№ п/п	Наименование муниципальных образований	РФФПП 2015 год (Закон о бюджете ПК от 22.12.2014 № 414-ПК)	Поправки, к 1 чтению, 2015*	Всего с учетом поправок, тыс.рублей (2015 - 1 чтение)	РФФПП 2016 год (Закон о бюджете ПК от 22.12.2014 № 414-ПК)	Поправки, к 1 чтению, 2016*	Всего с учетом поправок, тыс.рублей (2016 - 1 чтение)	РФФПП 2017 год (Закон о бюджете ПК от 22.12.2014 № 414-ПК)	Поправки, к 1 чтению, 2017*	Всего с учетом поправок, тыс.рублей (2017 - 1 чтение)
	Верх-Язвинское сельское поселение	632,0	-63,2	568,8	598,1	-59,8	538,3	594,2	-59,4	534,8
	Вишерогорское сельское поселение	131,3	-13,1	118,2	124,2	-12,4	111,8	125,5	-12,6	112,9
	Вайское сельское поселение	195,6	-19,6	176,0	185,2	-18,5	166,7	182,3	-18,2	164,1
	Усть-Язвинское сельское поселение	335,4	-33,5	301,9	316,4	-31,6	284,8	334,0	-33,4	300,6
26	р-н Нытвенский, всего	10 558,3	-1 055,8	9 502,5	9 976,5	-997,6	8 978,9	10 220,0	-1 022,0	9 198,0
	Нытвенское городское поселение	4 841,7	-484,2	4 357,5	4 574,0	-457,4	4 116,6	4 701,7	-470,2	4 231,5
	Новоильинское городское поселение	860,2	-86,0	774,2	812,1	-81,2	730,9	844,6	-84,5	760,1
	Уральское городское поселение	1 986,6	-198,7	1 787,9	1 877,3	-187,7	1 689,6	1 920,1	-192,0	1 728,1
	Григорьевское сельское поселение	859,4	-85,9	773,5	812,3	-81,2	731,1	825,1	-82,5	742,6
	Постаноговское сельское поселение	207,2	-20,7	186,5	195,7	-19,6	176,1	203,9	-20,4	183,5
	Чайковское сельское поселение	937,7	-93,8	843,9	886,2	-88,6	797,6	905,9	-90,6	815,3
	Чекменевское сельское поселение	255,3	-25,5	229,8	242,0	-24,2	217,8	233,1	-23,3	209,8
	Шерьинское сельское поселение	610,2	-61,0	549,2	576,9	-57,7	519,2	585,6	-58,5	527,1
27	р-н Октябрьский, всего	7 237,7	-723,8	6 513,9	6 841,8	-684,2	6 157,6	6 953,4	-695,4	6 258,0
	Октябрьское городское поселение	2 738,2	-273,8	2 464,4	2 587,3	-258,7	2 328,6	2 649,6	-264,9	2 384,7
	Сарсинское городское поселение	1 332,6	-133,3	1 199,3	1 258,7	-125,9	1 132,8	1 298,6	-129,9	1 168,7
	Атнягузинское сельское поселение	223,8	-22,4	201,4	212,3	-21,2	191,1	203,9	-20,4	183,5
	Басинское сельское поселение	399,5	-40,0	359,5	377,8	-37,8	340,0	381,0	-38,1	342,9
	Биявашское сельское поселение	208,4	-20,8	187,6	197,3	-19,7	177,6	195,7	-19,6	176,1
	Богородское сельское поселение	376,2	-37,6	338,6	355,6	-35,6	320,0	363,0	-36,3	326,7
	Верх-Тюшевское сельское поселение	190,9	-19,1	171,8	180,7	-18,1	162,6	177,8	-17,8	160,0
	Енапаевское сельское поселение	267,0	-26,7	240,3	252,3	-25,2	227,1	257,8	-25,8	232,0
	Заводо-Тюшевское сельское поселение	288,2	-28,8	259,4	272,6	-27,3	245,3	272,6	-27,3	245,3
	Ишимовское сельское поселение	261,3	-26,1	235,2	246,9	-24,7	222,2	252,3	-25,2	227,1
	Петропавловское сельское поселение	196,7	-19,7	177,0	186,2	-18,6	167,6	185,9	-18,6	167,3
	Русско-Сарсинское сельское поселение	208,6	-20,9	187,7	197,3	-19,7	177,6	198,4	-19,8	178,6
	Щучье- Озерское сельское поселение	546,3	-54,6	491,7	516,8	-51,7	465,1	516,8	-51,7	465,1
28	р-н Осинский, всего	7 212,6	-721,3	6 491,3	6 814,7	-681,5	6 133,2	6 990,7	-699,1	6 291,6
	Осинское городское поселение	5 331,7	-533,1	4 798,6	5 036,4	-503,6	4 532,8	5 189,0	-518,9	4 670,1
	Верхнедавыдовское сельское поселение	192,6	-19,3	173,3	181,9	-18,2	163,7	187,4	-18,7	168,7
	Горское сельское поселение	175,8	-17,6	158,2	166,9	-16,7	150,2	156,9	-15,7	141,2
	Гремячинское сельское поселение	260,7	-26,1	234,6	246,1	-24,6	221,5	255,6	-25,6	230,0
	Комаровское сельское поселение	208,1	-20,8	187,3	197,1	-19,7	177,4	195,0	-19,5	175,5
	Крыловское сельское поселение	416,1	-41,6	374,5	393,1	-39,3	353,8	404,7	-40,5	364,2
	Новозалесновское сельское поселение	176,8	-17,7	159,1	167,1	-16,7	150,4	169,4	-16,9	152,5
	Паклинское сельское поселение	270,8	-27,1	243,7	255,7	-25,6	230,1	266,9	-26,7	240,2
	Пальское сельское поселение	180,0	-18,0	162,0	170,4	-17,1	153,3	165,8	-16,6	149,2
29	р-н Ординский, всего	3 797,1	-379,7	3 417,4	3 588,9	-358,9	3 230,0	3 653,2	-365,3	3 287,9
	Ординское сельское поселение	1 461,7	-146,2	1 315,5	1 381,9	-138,2	1 243,7	1 401,1	-140,1	1 261,0
	Ашапское сельское поселение	558,4	-55,8	502,6	527,3	-52,7	474,6	545,5	-54,5	491,0
	Барьевское сельское поселение	473,9	-47,4	426,5	448,0	-44,8	403,2	455,0	-45,5	409,5

№ п/п	Наименование муниципальных образований	РФФПП 2015 год (Закон о бюджете ПК от 22.12.2014 № 414-ПК)	Поправки, к 1 чтению, 2015*	Всего с учетом поправок, тыс.рублей (2015 - 1 чтение)	РФФПП 2016 год (Закон о бюджете ПК от 22.12.2014 № 414-ПК)	Поправки, к 1 чтению, 2016*	Всего с учетом поправок, тыс.рублей (2016 - 1 чтение)	РФФПП 2017 год (Закон о бюджете ПК от 22.12.2014 № 414-ПК)	Поправки, к 1 чтению, 2017*	Всего с учетом поправок, тыс.рублей (2017 - 1 чтение)
	Красноясыльское сельское поселение	463,1	-46,3	416,8	437,7	-43,8	393,9	443,7	-44,4	399,3
	Медянское сельское поселение	840,0	-84,0	756,0	794,0	-79,4	714,6	807,9	-80,8	727,1
30	р-н Оханский, всего	4 045,7	-404,6	3 641,1	3 822,5	-382,3	3 440,2	3 919,1	-391,9	3 527,2
	Оханское городское поселение	1 772,5	-177,3	1 595,2	1 675,3	-167,5	1 507,8	1 708,0	-170,8	1 537,2
	Андреевское сельское поселение	215,1	-21,5	193,6	203,4	-20,3	183,1	205,3	-20,5	184,8
	Беляевское сельское поселение	202,5	-20,3	182,2	191,5	-19,2	172,3	192,6	-19,3	173,3
	Дубровское сельское поселение	511,9	-51,2	460,7	483,7	-48,4	435,3	496,2	-49,6	446,6
	Казанское сельское поселение	231,4	-23,1	208,3	218,8	-21,9	196,9	221,6	-22,2	199,4
	Острожское сельское поселение	426,1	-42,6	383,5	402,2	-40,2	362,0	419,3	-41,9	377,4
	Таборское сельское поселение	388,4	-38,8	349,6	367,1	-36,7	330,4	373,5	-37,3	336,2
	Тулумбаихинское сельское поселение	297,8	-29,8	268,0	280,5	-28,1	252,4	302,6	-30,3	272,3
31	р-н Очерский, всего	5 601,6	-560,1	5 041,5	5 291,4	-529,2	4 762,2	5 450,7	-545,1	4 905,6
	Очерское городское поселение	3 467,9	-346,8	3 121,1	3 276,3	-327,6	2 948,7	3 366,5	-336,7	3 029,8
	Павловское городское поселение	1 141,9	-114,2	1 027,7	1 078,6	-107,9	970,7	1 114,3	-111,4	1 002,9
	Кипринское сельское поселение	229,8	-22,9	206,9	217,5	-21,8	195,7	215,9	-21,6	194,3
	Нововознесенское сельское поселение	281,8	-28,2	253,6	265,9	-26,6	239,3	278,2	-27,8	250,4
	Спешковское сельское поселение	480,2	-48,0	432,2	453,1	-45,3	407,8	475,8	-47,6	428,2
32	р-н Пермский, всего	25 615,2	-2 561,5	23 053,7	24 272,1	-2 427,2	21 844,9	23 555,8	-2 355,6	21 200,2
	Сылвенское сельское поселение	2 527,5	-252,8	2 274,7	2 387,9	-238,8	2 149,1	2 452,4	-245,2	2 207,2
	Юго-Камское сельское поселение	2 343,3	-234,3	2 109,0	2 216,2	-221,6	1 994,6	2 231,8	-223,2	2 008,6
	Бершетское сельское поселение	962,8	-96,3	866,5	909,0	-90,9	818,1	943,5	-94,4	849,1
	Гамовское сельское поселение	1 453,3	-145,3	1 308,0	1 371,0	-137,1	1 233,9	1 444,2	-144,4	1 299,8
	Двуреченское сельское поселение	2 083,1	-208,3	1 874,8	1 963,8	-196,4	1 767,4	2 096,6	-209,7	1 886,9
	Заболотское сельское поселение	385,8	-38,6	347,2	364,6	-36,4	328,2	371,8	-37,2	334,6
	Кондратовское сельское поселение	2 600,2	-260,0	2 340,2	2 454,2	-245,4	2 208,8	2 564,8	-256,5	2 308,3
	Кукуштанское сельское поселение	2 228,7	-222,9	2 005,8	2 103,8	-210,4	1 893,4	2 194,6	-219,5	1 975,1
	Култаевское сельское поселение	2 658,5	-265,8	2 392,7	2 507,9	-250,8	2 257,1	2 648,2	-264,8	2 383,4
	Лобановское сельское поселение	2 297,1	-229,7	2 067,4	2 168,9	-216,9	1 952,0	2 252,4	-225,2	2 027,2
	Пальниковское сельское поселение	397,2	-39,7	357,5	375,5	-37,5	338,0	381,4	-38,1	343,3
	Платошинское сельское поселение	616,0	-61,6	554,4	581,9	-58,2	523,7	598,7	-59,9	538,8
	Савинское сельское поселение	1 571,2	-157,1	1 414,1	1 569,1	-156,9	1 412,2	0,0	0,0	0,0
	Усть-Качкинское сельское поселение	1 471,3	-147,1	1 324,2	1 390,8	-139,1	1 251,7	1 414,1	-141,4	1 272,7
	Фроловское сельское поселение	1 059,4	-106,0	953,4	999,6	-100,0	899,6	1 050,8	-105,1	945,7
	Хохловское сельское поселение	326,8	-32,7	294,1	308,8	-30,9	277,9	315,1	-31,5	283,6
	Юговское сельское поселение	633,0	-63,3	569,7	599,1	-59,9	539,2	595,4	-59,5	535,9
33	р-н Сивинский, всего	3 569,1	-356,9	3 212,2	3 372,2	-337,2	3 035,0	3 458,4	-345,8	3 112,6
	Сивинское сельское поселение	1 786,2	-178,6	1 607,6	1 686,8	-168,7	1 518,1	1 746,1	-174,6	1 571,5
	Бубинское сельское поселение	706,1	-70,6	635,5	667,3	-66,7	600,6	680,4	-68,0	612,4
	Екатерининское сельское поселение	548,0	-54,8	493,2	518,2	-51,8	466,4	524,2	-52,4	471,8
	Северокоммунарское сельское поселение	528,8	-52,9	475,9	499,9	-50,0	449,9	507,7	-50,8	456,9
34	р-н Соликамский, всего	4 163,3	-416,3	3 747,0	3 934,4	-393,4	3 541,0	4 015,1	-401,5	3 613,6

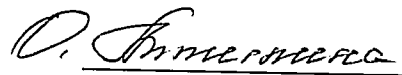
№ п/п	Наименование муниципальных образований	РФФПП 2015 год (Закон о бюджете ПК от 22.12.2014 № 414-ПК)	Поправки, к 1 чтению, 2015*	Всего с учетом поправок, тыс.рублей (2015 - 1 чтение)	РФФПП 2016 год (Закон о бюджете ПК от 22.12.2014 № 414-ПК)	Поправки, к 1 чтению, 2016*	Всего с учетом поправок, тыс.рублей (2016 - 1 чтение)	РФФПП 2017 год (Закон о бюджете ПК от 22.12.2014 № 414-ПК)	Поправки, к 1 чтению, 2017*	Всего с учетом поправок, тыс.рублей (2017 - 1 чтение)
	Басимское сельское поселение	139,7	-14,0	125,7	132,0	-13,2	118,8	133,9	-13,4	120,5
	Касибское сельское поселение	294,1	-29,4	264,7	278,4	-27,8	250,6	276,3	-27,6	248,7
	Краснобережское сельское поселение	818,1	-81,8	736,3	773,1	-77,3	695,8	789,2	-78,9	710,3
	Половодовское сельское поселение	922,6	-92,2	830,4	872,3	-87,2	785,1	883,6	-88,4	795,2
	Родниковское сельское поселение	562,9	-56,3	506,6	532,1	-53,2	478,9	539,1	-53,9	485,2
	Тохтуевское сельское поселение	676,8	-67,7	609,1	638,5	-63,9	574,6	672,3	-67,2	605,1
	Тюлькинское сельское поселение	749,1	-74,9	674,2	708,0	-70,8	637,2	720,7	-72,1	648,6
35	р-н Суксунский, всего	4 891,3	-489,1	4 402,2	4 621,7	-462,2	4 159,5	4 734,3	-473,4	4 260,9
	Суксунское городское поселение	2 038,8	-203,9	1 834,9	1 925,5	-192,6	1 732,9	1 988,1	-198,8	1 789,3
	Киселевское сельское поселение	654,3	-65,4	588,9	618,3	-61,8	556,5	633,0	-63,3	569,7
	Ключевское сельское поселение	1 179,7	-118,0	1 061,7	1 115,1	-111,5	1 003,6	1 134,2	-113,4	1 020,8
	Поедугинское сельское поселение	1 018,5	-101,8	916,7	962,8	-96,3	866,5	979,0	-97,9	881,1
36	р-н Усольский, всего	3 435,3	-343,5	3 091,8	2 965,0	-296,5	2 668,5	3 062,2	-306,2	2 756,0
	Усольское городское поселение	2 129,0	-212,9	1 916,1	2 010,1	-201,0	1 809,1	2 089,0	-208,9	1 880,1
	Орлинское сельское поселение	557,3	-55,7	501,6	526,3	-52,6	473,7	543,4	-54,3	489,1
	Романовское сельское поселение	295,9	-29,6	266,3	0,0	0,0	0,0	0,0	0,0	0,0
	Троицкое сельское поселение	453,1	-45,3	407,8	428,6	-42,9	385,7	429,8	-43,0	386,8
37	р-н Уинский, всего	2 626,0	-262,6	2 363,4	2 482,2	-248,2	2 234,0	2 527,3	-252,7	2 274,6
	Уинское сельское поселение	1 107,6	-110,7	996,9	1 046,2	-104,6	941,6	1 079,6	-108,0	971,6
	Аспинское сельское поселение	416,8	-41,7	375,1	394,1	-39,4	354,7	399,2	-39,9	359,3
	Воскресенское сельское поселение	250,8	-25,1	225,7	237,1	-23,7	213,4	239,1	-23,9	215,2
	Ломовское сельское поселение	134,9	-13,5	121,4	127,7	-12,8	114,9	125,1	-12,5	112,6
	Нижнесыповское сельское поселение	223,9	-22,4	201,5	211,7	-21,2	190,5	217,1	-21,7	195,4
	Судинское сельское поселение	276,0	-27,6	248,4	261,1	-26,1	235,0	262,6	-26,2	236,4
	Чайкинское сельское поселение	216,0	-21,6	194,4	204,3	-20,4	183,9	204,6	-20,5	184,1
38	р-н Чагинский, всего	3 172,8	-317,3	2 855,5	2 998,3	-299,8	2 698,5	3 065,3	-306,5	2 758,8
	Чагинское сельское поселение	1 686,2	-168,6	1 517,6	1 593,7	-159,4	1 434,3	1 625,9	-162,6	1 463,3
	Бабкинское сельское поселение	335,5	-33,5	302,0	316,8	-31,7	285,1	328,2	-32,8	295,4
	Ножовское сельское поселение	568,6	-56,9	511,7	537,2	-53,7	483,5	550,6	-55,1	495,5
	Шабуровское сельское поселение	582,5	-58,3	524,2	550,6	-55,0	495,6	560,6	-56,0	504,6
39	р-н Чердынский, всего	5 657,0	-565,7	5 091,3	5 351,4	-535,1	4 816,3	5 365,3	-536,5	4 828,8
	Чердынское городское поселение	1 150,0	-115,0	1 035,0	1 086,6	-108,6	978,0	1 112,7	-111,2	1 001,5
	Ныробское городское поселение	1 399,6	-140,0	1 259,6	1 323,6	-132,4	1 191,2	1 334,8	-133,5	1 201,3
	Бондюжское сельское поселение	317,1	-31,7	285,4	300,8	-30,1	270,7	284,9	-28,5	256,4
	Валайское сельское поселение	298,3	-29,8	268,5	282,4	-28,2	254,2	280,8	-28,1	252,7
	Вильгортское сельское поселение	304,6	-30,5	274,1	288,9	-28,9	260,0	277,0	-27,7	249,3
	Керчевское сельское поселение	633,2	-63,3	569,9	598,6	-59,8	538,8	605,9	-60,6	545,3
	Колвинское сельское поселение	175,7	-17,6	158,1	166,8	-16,7	150,1	156,0	-15,6	140,4
	Нокчинское сельское поселение	505,9	-50,6	455,3	478,1	-47,8	430,3	487,8	-48,8	439,0
	Рябининское сельское поселение	649,2	-64,9	584,3	613,8	-61,4	552,4	622,2	-62,2	560,0
	Усть-Урольское сельское поселение	223,4	-22,3	201,1	211,8	-21,2	190,6	203,2	-20,3	182,9

№ п/п	Наименование муниципальных образований	РФФПП 2015 год (Закон о бюджете ПК от 22.12.2014 № 414-ПК)	Поправки, к 1 чтению, 2015*	Всего с учетом поправок, тыс.рублей (2015 - 1 чтение)	РФФПП 2016 год (Закон о бюджете ПК от 22.12.2014 № 414-ПК)	Поправки, к 1 чтению, 2016*	Всего с учетом поправок, тыс.рублей (2016 - 1 чтение)	РФФПП 2017 год (Закон о бюджете ПК от 22.12.2014 № 414-ПК)	Поправки, к 1 чтению, 2017*	Всего с учетом поправок, тыс.рублей (2017 - 1 чтение)
40	р-н Чернушинский, всего	12 413,5	-1 241,4	11 172,1	11 726,5	-1 172,7	10 553,8	12 072,9	-1 207,3	10 865,6
	Чернушинское городское поселение	8 429,7	-843,0	7 586,7	7 965,1	-796,5	7 168,6	8 161,4	-816,1	7 345,3
	Ананьинское сельское поселение	240,0	-24,0	216,0	226,4	-22,7	203,7	238,2	-23,8	214,4
	Бедряжинское сельское поселение	193,3	-19,3	174,0	182,8	-18,3	164,5	185,9	-18,6	167,3
	Бродовское сельское поселение	267,8	-26,8	241,0	252,7	-25,3	227,4	265,9	-26,6	239,3
	Деменевское сельское поселение	247,0	-24,7	222,3	233,4	-23,3	210,1	237,7	-23,8	213,9
	Етышинское сельское поселение	155,6	-15,6	140,0	147,2	-14,7	132,5	148,6	-14,8	133,8
	Калиновское сельское поселение	174,7	-17,5	157,2	165,1	-16,5	148,6	168,7	-16,9	151,8
	Павловское сельское поселение	442,4	-44,2	398,2	418,4	-41,8	376,6	421,2	-42,1	379,1
	Рябковское сельское поселение	532,6	-53,3	479,3	501,2	-50,1	451,1	554,2	-55,4	498,8
	Слудовское сельское поселение	351,6	-35,2	316,4	331,7	-33,2	298,5	347,2	-34,7	312,5
	Сульмашинское сельское поселение	299,8	-30,0	269,8	282,8	-28,3	254,5	300,7	-30,1	270,6
	Таушинское сельское поселение	312,7	-31,3	281,4	295,3	-29,5	265,8	307,9	-30,8	277,1
	Труновское сельское поселение	269,2	-26,9	242,3	254,4	-25,5	228,9	259,7	-26,0	233,7
	Трушниковское сельское поселение	249,7	-24,9	224,8	236,0	-23,6	212,4	240,8	-24,1	216,7
	Тюинское сельское поселение	247,4	-24,7	222,7	234,0	-23,4	210,6	234,8	-23,5	211,3
41	ЗАТО Звездный	2 246,1	-224,6	2 021,5	2 125,0	-212,5	1 912,5	2 125,9	-212,6	1 913,3
42	г.Кудымкар	7 433,0	-743,3	6 689,7	7 016,7	-701,7	6 315,0	7 313,4	-731,3	6 582,1
43	р-н Гайнский, всего	3 173,4	-317,3	2 856,1	3 002,2	-300,2	2 702,0	3 011,1	-301,1	2 710,0
	Гайнское сельское поселение	1 331,1	-133,1	1 198,0	1 258,5	-125,8	1 132,7	1 276,5	-127,6	1 148,9
	Верхнестарицкое сельское поселение	348,0	-34,8	313,2	330,0	-33,0	297,0	317,2	-31,7	285,5
	Иванчинское сельское поселение	334,7	-33,4	301,3	316,8	-31,7	285,1	315,3	-31,5	283,8
	Усть-Черновское сельское поселение	381,9	-38,2	343,7	360,9	-36,1	324,8	369,2	-36,9	332,3
	Кебратское сельское поселение	322,2	-32,2	290,0	304,9	-30,5	274,4	303,8	-30,4	273,4
	Сейвинское сельское поселение	207,8	-20,8	187,0	196,7	-19,7	177,0	193,6	-19,4	174,2
	Серебрянское сельское поселение	247,7	-24,8	222,9	234,4	-23,4	211,0	235,5	-23,6	211,9
44	р-н Косинский, всего	1 696,9	-169,7	1 527,2	1 604,3	-160,4	1 443,9	1 627,4	-162,8	1 464,6
	Косинское сельское поселение	1 148,2	-114,8	1 033,4	1 084,8	-108,5	976,3	1 112,6	-111,3	1 001,3
	Светличанское сельское поселение	149,5	-15,0	134,5	141,7	-14,1	127,6	137,8	-13,8	124,0
	Левичанское сельское поселение	167,1	-16,7	150,4	158,1	-15,8	142,3	158,4	-15,8	142,6
	Чазевское сельское поселение	232,1	-23,2	208,9	219,7	-22,0	197,7	218,6	-21,9	196,7
45	р-н Кочевский, всего	2 662,3	-266,2	2 396,1	2 517,2	-251,7	2 265,5	2 546,6	-254,7	2 291,9
	Кочевское сельское поселение	1 511,3	-151,1	1 360,2	1 428,5	-142,8	1 285,7	1 453,4	-145,3	1 308,1
	Большекочинское сельское поселение	247,2	-24,7	222,5	233,8	-23,4	210,4	234,1	-23,4	210,7
	Юксеевское сельское поселение	396,8	-39,7	357,1	375,4	-37,5	337,9	376,4	-37,7	338,7
	Пельымское сельское поселение	280,0	-28,0	252,0	264,8	-26,5	238,3	267,1	-26,7	240,4
	Маратовское сельское поселение	227,0	-22,7	204,3	214,7	-21,5	193,2	215,6	-21,6	194,0
46	р-н Кудымкарский, всего	6 072,7	-607,3	5 465,4	5 744,6	-574,5	5 170,1	5 761,0	-576,1	5 184,9
	Белоевское сельское поселение	1 238,0	-123,8	1 114,2	1 171,0	-117,1	1 053,9	1 175,2	-117,5	1 057,7
	Верх-Инвненское сельское поселение	1 177,5	-117,8	1 059,7	1 114,0	-111,4	1 002,6	1 115,8	-111,6	1 004,2
	Денинское сельское поселение	709,2	-70,9	638,3	671,2	-67,1	604,1	668,0	-66,8	601,2

№ п/п	Наименование муниципальных образований	РФФПП 2015 год (Закон о бюджете ПК от 22.12.2014 № 414-ПК)	Поправки, к 1 чтению, 2015*	Всего с учетом поправок, тыс.рублей (2015 - 1 чтение)	РФФПП 2016 год (Закон о бюджете ПК от 22.12.2014 № 414-ПК)	Поправки, к 1 чтению, 2016*	Всего с учетом поправок, тыс.рублей (2016 - 1 чтение)	РФФПП 2017 год (Закон о бюджете ПК от 22.12.2014 № 414-ПК)	Поправки, к 1 чтению, 2017*	Всего с учетом поправок, тыс.рублей (2017 - 1 чтение)
	Ошибское сельское поселение	738,4	-73,8	664,6	698,6	-69,9	628,7	697,9	-69,8	628,1
	Степановское сельское поселение	1 306,5	-130,7	1 175,8	1 236,4	-123,7	1 112,7	1 231,3	-123,1	1 108,2
	Егвинское сельское поселение	903,1	-90,3	812,8	853,4	-85,3	768,1	872,8	-87,3	785,5
47	р-н Юрлинский, всего	2 235,2	-223,5	2 011,7	2 113,9	-211,4	1 902,5	2 131,6	-213,2	1 918,4
	Юрлинское сельское поселение	1 736,4	-173,6	1 562,8	1 641,8	-164,2	1 477,6	1 661,8	-166,2	1 495,6
	Усть-Зулинское сельское поселение	305,8	-30,6	275,2	289,4	-28,9	260,5	288,7	-28,9	259,8
	Усть-Березовское сельское поселение	193,0	-19,3	173,7	182,7	-18,3	164,4	181,1	-18,1	163,0
48	р-н Юсьвинский, всего	4 685,5	-468,5	4 217,0	4 429,3	-443,0	3 986,3	4 503,8	-450,4	4 053,4
	Юсьвинское сельское поселение	1 665,8	-166,6	1 499,2	1 573,9	-157,4	1 416,5	1 615,1	-161,5	1 453,6
	Майкорское сельское поселение	778,4	-77,8	700,6	735,9	-73,6	662,3	746,6	-74,7	671,9
	Пожвинское сельское поселение	951,0	-95,1	855,9	899,6	-90,0	809,6	904,2	-90,4	813,8
	Купросское сельское поселение	656,4	-65,6	590,8	620,7	-62,1	558,6	627,7	-62,8	564,9
	Архангельское сельское поселение	633,9	-63,4	570,5	599,2	-59,9	539,3	610,2	-61,0	549,2
	Нераспределенный остаток				75 684,0	-7 568,4	68 115,6	111 113,9	-11 111,4	100 002,5
	Всего Пермский край	559 493,9	-55 949,4	503 544,5	688 036,2	-68 803,6	619 232,6	740 759,3	-74 075,9	666 683,4

* - сокращение на 10%

Министр финансов Пермского края

 О.В.Антипина

ФИНАНСОВО-ЭКОНОМИЧЕСКОЕ ОБОСНОВАНИЕ

Дотации из регионального фонда финансовой поддержки муниципальных районов (городских округов) Пермского края на 2015 год

N	Субъекты МБО	Сумма всего, тыс рублей (Закон о бюджете ПК от 22.12.2014 № 414-ПК)	ИНП (индекс налогового потенциала)	НБР (индекс бюджетных расходов)	Расчет БО до выравнивания	Сумма всего с учетом поправок, тыс рублей (2015 - 1 чтение)	Сумма сокращения дотации	Налоговые и неналоговые доходы консолидированных местных бюджетов по расчетам финансовых органов, являющихся получателями дотации	Сокращение размера дотации в планируемом бюджете МО
1	2	3	4	5	6	7	8=7-3	9	10=8/(7+9)
1	г.Пермь	0,0	1,41	0,67	2,11	0,0	0,0		#ДЕЛ/0!
2	р-н Александровский	164 449,0	0,63	1,25	0,50	148 754,9	-15 694,1	185 772,2	4,7%
3	г.Березники	0,0	1,27	0,71	1,77	0,0	0,0		#ДЕЛ/0!
4	р-н Гремячинский	70 431,2	0,41	1,12	0,37	64 570,4	-5 860,8	84 126,9	3,9%
5	г.Губаха	96 412,6	0,75	0,90	0,84	82 297,5	-14 115,1	276 311,5	3,9%
6	р-н Добрянский	154 277,9	1,03	1,10	0,94	127 600,0	-26 677,9	587 654,3	3,7%
7	р-н Кизеловский	115 092,9	0,49	1,08	0,45	104 676,2	-10 416,7	104 131,3	5,0%
8	р-н Краснокамский	178 845,2	0,77	0,89	0,86	151 568,2	-27 277,0	339 962,9	5,5%
9	г.Кунгур	115 848,6	0,75	0,77	0,98	94 028,3	-21 820,3	434 522,4	4,1%
10	г.Лысьва	315 542,1	0,64	1,06	0,61	281 796,1	-33 746,0	428 522,3	4,8%
11	г.Соликамск	81 645,1	0,91	0,73	1,24	51 055,0	-30 590,1	835 260,0	3,5%
12	р-н Чайковский	190 530,8	0,98	0,93	1,05	148 994,1	-41 536,7	843 177,9	4,2%
13	р-н Чусовской	209 078,9	0,81	1,00	0,81	179 584,4	-29 494,5	473 191,9	4,5%
14	р-н Бардымский	185 088,0	0,46	1,43	0,32	170 272,5	-14 815,5	146 051,4	4,7%
15	р-н Березовский	134 724,8	0,60	1,65	0,36	123 527,3	-11 197,5	94 675,1	5,1%
16	р-н Б-Сосновский	137 870,1	0,44	1,91	0,23	127 713,8	-10 156,3	55 748,1	5,5%
17	р-н Верещагинский	261 811,0	0,62	1,38	0,45	238 137,8	-23 673,2	214 271,5	5,2%
18	р-н Горнозаводский	107 565,0	0,84	1,21	0,70	94 704,6	-12 860,4	196 884,5	4,4%
19	р-н Еловский	94 837,5	0,39	1,69	0,23	87 838,4	-6 999,1	52 467,2	5,0%
20	р-н Ильинский	185 470,4	0,37	1,71	0,22	171 936,1	-13 534,3	87 563,1	5,2%
21	р-н Карагайский	204 184,4	0,44	1,70	0,26	188 749,5	-15 434,9	109 950,5	5,2%
22	р-н Кишертский	112 252,0	0,48	1,68	0,29	103 568,6	-8 683,4	66 829,4	5,1%
23	р-н Куединский	230 261,3	0,53	1,69	0,32	211 954,7	-18 306,6	201 078,4	4,4%
24	р-н Кунгурский	355 304,5	0,44	1,55	0,28	327 912,7	-27 391,8	262 323,5	4,6%
25	р-н Красновишерский	170 921,4	0,57	1,57	0,36	156 774,0	-14 147,4	125 482,5	5,0%
26	р-н Нытвенский	217 634,8	0,62	1,19	0,52	196 413,0	-21 221,8	230 541,3	5,0%
27	р-н Октябрьский	269 511,0	0,49	1,73	0,29	248 653,0	-20 858,0	160 871,6	5,1%
28	р-н Осинский	101 773,1	0,95	1,16	0,82	87 385,3	-14 387,8	280 963,8	3,9%
29	р-н Ординский	117 989,9	0,49	1,49	0,33	108 518,5	-9 471,4	112 771,4	4,3%
30	р-н Оханский	102 769,9	0,51	1,29	0,40	93 975,2	-8 794,7	76 738,6	5,2%
31	р-н Очерский	128 868,8	0,73	1,35	0,54	116 031,7	-12 837,1	151 649,5	4,8%
32	р-н Пермский	462 381,6	0,76	1,18	0,64	410 773,6	-51 608,0	947 264,5	3,8%
33	р-н Сивинский	160 456,5	0,45	1,99	0,23	148 670,0	-11 786,5	60 290,6	5,6%
34	р-н Соликамский	72 351,4	0,97	1,30	0,75	63 066,4	-9 285,0	167 267,3	4,0%
35	р-н Суксунский	168 282,1	0,45	1,59	0,28	155 305,4	-12 976,7	81 569,8	5,5%
36	р-н Усольский	71 936,1	0,85	1,35	0,63	63 998,0	-7 938,1	133 680,0	4,0%
37	р-н Уинский	97 450,5	0,41	1,67	0,25	90 161,8	-7 288,7	62 618,8	4,8%
38	р-н Частинский	122 652,8	0,59	1,84	0,32	112 873,3	-9 779,5	91 861,9	4,8%
39	р-н Чердынский	217 819,1	0,44	1,73	0,25	201 460,1	-16 359,0	95 767,0	5,5%
40	р-н Чернушинский	224 638,0	0,83	1,23	0,67	198 584,1	-26 053,9	472 755,9	3,9%
41	ЗАТО Звездный	46 703,6	0,48	1,10	0,44	42 541,8	-4 161,8	51 502,7	4,4%
42	Кудымкар ГО	97 116,8	0,61	0,90	0,68	85 725,0	-11 391,8	195 847,4	4,0%
43	Ганьский	173 609,9	0,48	2,37	0,20	161 086,2	-12 523,7	51 850,0	5,9%
44	Косинский	109 887,1	0,47	2,74	0,17	102 166,5	-7 720,6	34 276,3	5,7%
45	Кочевский	158 138,0	0,49	2,55	0,19	146 836,6	-11 301,4	55 000,3	5,6%
46	Кудымкарский	362 659,9	0,25	2,40	0,10	338 510,1	-24 149,8	79 309,9	5,8%
47	Юрлинский	140 824,7	0,34	2,59	0,13	131 239,4	-9 585,3	47 777,4	5,4%
48	Юсьвинский	211 244,1	0,36	1,93	0,19	196 239,9	-15 004,2	75 870,9	5,5%
	Всего	7 709 144,4	1,00	1,00	1,00	6 938 230,0	-770 914,4	9 924 005,8	4,6%

* - осуществлено сокращение общего объема фонда финансовой поддержки муниципальных районов (городских округов) на сумму 770 914,4 тыс. рублей, что составляет 10% от общего объема фонда

Министр финансов Пермского края

О. Ю. Шамкина

О. В. Антипина

ФИНАНСОВО-ЭКОНОМИЧЕСКОЕ ОБОСНОВАНИЕ

Дотации из регионального фонда финансовой поддержки муниципальных районов (городских округов) Пермского края на 2016 год

N	Субъекты МБО	Сумма всего, тыс.рублей (Закон о бюджете ПК от 22.12.2014 № 414-ПК)	ИНП (индекс налогового потенциала)	ИБР (индекс бюджетных расходов)	Расчет БО до выравнивания	Сумма всего с учетом поправок, тыс.рублей (2016 - 1 чтение)	Сумма сокращения дотации	Налоговый потенциал консолидированных местных бюджетов, являющихся получателями дотации	Сокращение размера дотации в расчетном бюджете МО
1	2	3	4	5	6	7	8=7-3	9	10=8/(7+9)
1	г.Пермь	0,0	1,41	0,67	2,11	0,0	0,0		#ДЕЛ/0!
2	р-н Александровский	163 690,1	0,63	1,24	0,51	134 697,2	-28 992,9	147 851,7	10,3%
3	г.Березники	0,0	1,27	0,72	1,77	0,0	0,0		#ДЕЛ/0!
4	р-н Гремячинский	70 130,1	0,41	1,11	0,37	60 265,8	-9 864,3	51 253,4	8,8%
5	г.Губаха	95 242,4	0,75	0,89	0,84	63 831,0	-31 411,4	245 665,9	10,1%
6	р-н Добрянский	153 756,8	1,03	1,10	0,94	91 412,9	-62 343,9	490 361,8	10,7%
7	р-н Кизеловский	114 667,6	0,49	1,08	0,45	96 072,3	-18 595,3	96 710,9	9,6%
8	р-н Краснокамский	180 163,0	0,77	0,90	0,86	118 707,3	-61 455,7	481 503,5	10,2%
9	г.Кунгур	115 907,9	0,75	0,77	0,98	64 009,6	-51 898,3	413 970,4	10,9%
10	г.Лысьва	315 102,4	0,64	1,06	0,60	248 944,9	-66 157,5	415 883,5	10,0%
11	г.Соликамск	81 048,8	0,91	0,73	1,24	0,0	-81 048,8	731 584,0	11,1%
12	р-н Чайковский	191 150,5	0,98	0,93	1,05	88 923,0	-102 227,5	797 769,6	11,5%
13	р-н Чусовской	208 086,0	0,81	1,00	0,82	143 187,6	-64 898,4	445 240,3	11,0%
14	р-н Бардымский	184 906,3	0,46	1,42	0,32	160 633,1	-24 273,2	103 803,0	9,2%
15	р-н Березовский	134 343,5	0,60	1,65	0,36	115 476,6	-18 866,9	79 485,0	9,7%
16	р-н Б-Сосновский	137 752,6	0,43	1,91	0,23	122 249,7	-15 502,9	49 545,6	9,0%
17	р-н Верещагинский	261 480,0	0,62	1,38	0,45	219 200,7	-42 279,3	201 288,3	10,1%
18	р-н Горнозаводский	106 918,6	0,85	1,21	0,70	80 334,3	-26 584,3	175 770,0	10,4%
19	р-н Еловский	94 690,2	0,39	1,69	0,23	83 999,0	-10 691,2	36 683,9	8,9%
20	р-н Ильинский	184 987,3	0,37	1,70	0,22	164 531,2	-20 456,1	68 165,3	8,8%
21	р-н Карагайский	203 669,1	0,44	1,70	0,26	179 565,3	-24 103,8	84 303,7	9,1%
22	р-н Кишертский	111 864,7	0,48	1,68	0,29	98 044,0	-13 820,7	52 468,3	9,2%
23	р-н Куединский	230 114,3	0,53	1,69	0,32	200 247,6	-29 866,7	118 823,6	9,4%
24	р-н Кунгурский	355 569,1	0,43	1,55	0,28	312 001,6	-43 567,5	169 044,7	9,1%
25	р-н Красновишерский	170 490,0	0,56	1,57	0,36	146 701,2	-23 788,8	101 773,8	9,6%
26	р-н Нытвенский	217 204,3	0,62	1,19	0,52	177 540,6	-39 663,7	217 501,0	10,0%
27	р-н Октябрьский	269 373,1	0,49	1,72	0,29	236 099,6	-33 273,5	123 279,2	9,3%
28	р-н Осинский	101 410,7	0,95	1,16	0,82	69 716,4	-31 694,3	208 581,4	11,4%
29	р-н Ординский	117 986,6	0,49	1,49	0,33	102 424,6	-15 562,0	67 062,8	9,2%
30	р-н Оханский	102 514,4	0,51	1,29	0,40	87 382,3	-15 132,1	72 285,9	9,5%
31	р-н Очерский	128 442,2	0,73	1,35	0,54	104 152,7	-24 289,5	127 932,7	10,5%
32	р-н Пермский	463 130,4	0,75	1,18	0,64	359 589,2	-103 541,2	749 366,4	9,3%
33	р-н Свинский	159 878,8	0,45	1,98	0,23	141 955,1	-17 923,7	53 897,4	9,2%
34	р-н Соликамский	71 289,4	0,98	1,30	0,76	51 516,6	-19 772,8	128 918,8	11,0%
35	р-н Суксунский	168 073,1	0,44	1,58	0,28	147 489,7	-20 583,4	81 606,7	9,0%
36	р-н Усольский	71 201,2	0,86	1,34	0,64	55 374,7	-15 826,5	105 317,6	9,8%
37	р-н Уинский	97 402,2	0,41	1,66	0,25	86 129,3	-11 272,9	38 747,0	9,0%
38	р-н Частинский	122 330,9	0,59	1,84	0,32	106 351,2	-15 979,7	61 252,2	9,5%
39	р-н Чердынский	217 216,2	0,44	1,73	0,25	191 805,6	-25 410,6	81 758,1	9,3%
40	р-н Чернушинский	225 374,4	0,83	1,23	0,67	172 202,6	-53 171,8	349 566,1	10,2%
41	ЗАТО Звездный	46 620,0	0,48	1,10	0,44	39 269,2	-7 350,8	39 543,0	9,3%
42	Кудымкар ГО	97 258,9	0,61	0,90	0,68	73 934,4	-23 324,5	165 468,9	9,7%
43	Гаинский	173 263,9	0,48	2,37	0,20	154 490,9	-18 773,0	47 774,6	9,3%
44	Косинский	109 563,3	0,47	2,73	0,17	98 305,7	-11 257,6	26 467,9	9,0%
45	Кочевский	157 791,0	0,49	2,55	0,19	141 019,1	-16 771,9	43 126,2	9,1%
46	Кудымкарский	361 492,7	0,25	2,39	0,10	328 250,2	-33 242,5	55 166,6	8,7%
47	Юрлинский	140 252,1	0,34	2,58	0,13	126 743,2	-13 508,9	27 644,4	8,7%
48	Юсьвинский	210 583,9	0,36	1,92	0,18	188 483,0	-22 100,9	56 369,9	9,0%
	Нераспределенный остаток					692 584,7	692 584,7		
	Итого	7 695 385,0	1,00	1,00	1,00	6 925 846,5	-769 538,5	8 487 584,8	5,0%

* - осуществлено сокращение общего объема фонда финансовой поддержки муниципальных районов (городских округов) на сумму 769 538,5 тыс. рублей, что составляет 10% от общего объема фонда

Министр финансов Пермского края

О. В. Антипина

О.В. Антипина

ФИНАНСОВО-ЭКОНОМИЧЕСКОЕ ОБОСНОВАНИЕ

Дотации из регионального фонда финансовой поддержки муниципальных районов (городских округов) Пермского края на 2017 год

N	Субъекты МБО	Сумма всего, тыс. рублей (Закон о бюджете ПК от 22.12.2014 № 414-ПК)	ИНП (индекс налогового потенциала)	ИБР (индекс бюджетных расходов)	Расчет БО до выравнивания	Сумма всего с учетом поправок, тыс. рублей (2017 - 1 чтение)	Сумма сокращения дотации	Налоговый потенциал консолидированных местных бюджетов, являющихся получателями дотации	Сокращение размера дотации в расчетном бюджете МО
1	2	3	4	5	6	7	8=7-3	9	10=8/(7+9)
1	г.Пермь	0,0	1,39	0,62	2,26	0,0	0,0		#ДЕЛ/0!
2	р-н Александровский	138 203,7	0,61	1,30	0,47	125 512,1	-12 691,6	156 292,1	4,5%
3	г.Березники	0,0	1,28	0,67	1,92	0,0	0,0		#ДЕЛ/0!
4	р-н Гремячинский	65 570,0	0,42	1,31	0,32	60 553,6	-5 016,4	54 214,5	4,4%
5	г.Губаха	72 208,4	0,84	0,93	0,90	59 370,1	-12 838,3	261 972,5	4,0%
6	р-н Добрянский	107 336,2	1,04	1,04	0,99	84 203,3	-23 132,9	519 288,5	3,8%
7	р-н Кизеловский	99 502,4	0,51	1,20	0,43	90 842,9	-8 659,5	102 394,8	4,5%
8	р-н Краснокамский	158 393,9	0,78	0,93	0,83	133 317,3	-25 076,6	507 604,7	3,9%
9	г.Кунгур	88 692,3	0,74	0,74	1,00	69 263,1	-19 429,2	437 900,4	3,8%
10	г.Лысьва	244 956,6	0,64	1,05	0,61	217 647,4	-27 309,2	438 659,3	4,2%
11	г.Соликамск	49 004,9	0,87	0,67	1,30	21 810,2	-27 194,7	773 502,9	3,4%
12	р-н Чайковский	112 653,0	0,97	0,84	1,15	76 737,0	-35 916,0	846 229,7	3,9%
13	р-н Чусовской	169 702,3	0,81	1,01	0,81	143 951,3	-25 751,0	472 775,1	4,2%
14	р-н Бардымский	149 673,7	0,47	1,46	0,32	138 224,3	-11 449,4	109 075,0	4,6%
15	р-н Березовский	120 703,5	0,62	1,86	0,33	111 358,9	-9 344,6	83 942,7	4,8%
16	р-н Б-Сосновский	116 318,9	0,43	2,01	0,21	108 497,3	-7 821,6	51 867,7	4,9%
17	р-н Верещагинский	235 147,9	0,63	1,52	0,41	215 005,1	-20 142,8	212 818,3	4,7%
18	р-н Горнозаводский	78 810,9	0,87	1,18	0,73	68 237,6	-10 573,3	187 070,0	4,1%
19	р-н Еловский	84 168,2	0,41	1,94	0,21	78 513,4	-5 654,8	38 336,3	4,8%
20	р-н Ильинский	172 547,5	0,38	1,98	0,19	161 240,7	-11 306,8	71 389,2	4,9%
21	р-н Карагайский	184 266,7	0,46	1,94	0,24	171 548,5	-12 718,2	88 631,4	4,9%
22	р-н Кизертский	108 328,0	0,49	2,03	0,24	100 783,8	-7 544,2	55 198,8	4,8%
23	р-н Куединский	183 614,9	0,55	1,74	0,32	169 630,4	-13 984,5	125 603,3	4,7%
24	р-н Кушгурский	290 770,2	0,43	1,59	0,27	269 804,7	-20 965,5	176 994,0	4,7%
25	р-н Красновишерский	144 036,6	0,58	1,68	0,35	132 675,4	-11 361,2	107 528,6	4,7%
26	р-н Нытвенский	185 661,5	0,63	1,26	0,50	167 871,3	-17 790,2	229 637,8	4,5%
27	р-н Октябрьский	202 551,9	0,50	1,68	0,30	187 488,2	-15 063,7	129 972,8	4,7%
28	р-н Осинский	80 709,1	0,93	1,15	0,81	68 385,7	-12 323,4	221 699,6	4,2%
29	р-н Ординский	101 195,5	0,49	1,61	0,31	93 597,0	-7 598,5	70 349,4	4,6%
30	р-н Оханский	95 561,4	0,51	1,47	0,35	88 015,1	-7 546,3	76 369,5	4,6%
31	р-н Очерский	118 162,3	0,71	1,47	0,48	107 103,1	-11 059,2	135 381,8	4,6%
32	р-н Пермский	288 653,3	0,77	1,04	0,74	249 381,7	-39 271,6	786 752,2	3,8%
33	р-н Сивинский	156 128,5	0,45	2,39	0,19	145 913,8	-10 214,7	56 790,4	5,0%
34	р-н Соликамский	66 920,3	1,03	1,45	0,71	58 276,3	-8 644,0	138 341,3	4,4%
35	р-н Суксунский	153 399,4	0,46	1,81	0,25	142 569,5	-10 829,9	85 497,8	4,7%
36	р-н Усольский	74 245,8	0,88	1,60	0,55	66 628,9	-7 616,9	112 432,9	4,3%
37	р-н Уинский	84 437,2	0,43	1,83	0,23	78 620,1	-5 817,1	40 584,0	4,9%
38	р-н Частинский	107 227,4	0,59	2,01	0,29	99 292,7	-7 934,7	64 825,7	4,8%
39	р-н Чердынский	182 653,2	0,45	1,88	0,24	169 970,2	-12 683,0	86 622,1	4,9%
40	р-н Чернушинский	148 419,2	0,85	1,13	0,76	127 813,1	-20 606,1	370 351,3	4,1%
41	ЗАТО Звездный	41 986,7	0,59	1,30	0,45	38 218,8	-3 767,9	42 045,8	4,7%
42	Кудымкар ГО	78 603,2	0,57	0,87	0,65	69 296,9	-9 306,3	173 532,7	3,8%
43	Ганинский	132 565,5	0,50	2,37	0,21	123 676,4	-8 889,1	50 730,7	5,1%
44	Косинский	112 626,9	0,48	3,53	0,14	105 685,9	-6 941,0	27 897,4	5,2%
45	Кочевский	135 240,9	0,50	2,80	0,18	126 497,1	-8 743,8	45 634,4	5,1%
46	Кудымкарский	331 118,0	0,26	2,84	0,09	311 718,4	-19 399,6	57 787,2	5,3%
47	Юрлинский	137 716,4	0,36	3,24	0,11	129 450,0	-8 266,4	29 030,9	5,2%
48	Юсьвинский	194 735,0	0,36	2,24	0,16	182 417,7	-12 317,3	59 175,9	5,1%
	Нераспределенный остаток	1 596 282,3				1 436 654,1	-159 628,2		
	Всего	7 981 411,6	1,00	1,00	1,00	7 183 270,4	-798 141,2	8 970 733,3	4,9%

* - осуществлено сокращение общего объема фонда финансовой поддержки муниципальных районов (городских округов) на сумму 798 141,2 тыс. рублей, что составляет 10% от общего объема фонда

ФИНАНСОВО-ЭКОНОМИЧЕСКОЕ ОБОСНОВАНИЕ

Дотации на выравнивание экономического положения муниципальных районов (городских округов) края на 2015 год и плановый период 2016 и 2017 годов, тыс.рублей

№ п/п	Наименование муниципальных образований	Резерв выр-я 2015 год (Закон о бюджете ПК от 22.12.2014 № 414-ПК)	Поправки, к 1 чтению, 2015*	Всего с учетом поправок, тыс.рублей (2015 - 1 чтение)	Резерв выр-я 2016 год (Закон о бюджете ПК от 22.12.2014 № 414-ПК)	Поправки, к 1 чтению, 2016*	Всего с учетом поправок, тыс.рублей (2016 - 1 чтение)	Резерв выр-я 2017 год (Закон о бюджете ПК от 22.12.2014 № 414-ПК)	Поправки, к 1 чтению, 2017*	Всего с учетом поправок, тыс.рублей (2017 - 1 чтение)
1	г.Пермь	0,0	0,0	0,0	0,0	0,0	0,0	0,0	0,0	0,0
2	р-н Александровский	0,0	0,0	0,0	0,0	0,0	0,0	0,0	0,0	0,0
3	г.Березники	47 706,1	-4 770,6	42 935,5	0,0	0,0	0,0	0,0	0,0	0,0
4	р-н Гремячинский	0,0	0,0	0,0	0,0	0,0	0,0	0,0	0,0	0,0
5	г. Губаха	0,0	0,0	0,0	0,0	0,0	0,0	0,0	0,0	0,0
6	р-н Добрянский	0,0	0,0	0,0	0,0	0,0	0,0	0,0	0,0	0,0
7	р-н Кизеловский	0,0	0,0	0,0	0,0	0,0	0,0	0,0	0,0	0,0
8	р-н Краснокамский	98 232,5	-9 823,3	88 409,2	0,0	0,0	0,0	0,0	0,0	0,0
9	г.Кунгур	0,0	0,0	0,0	0,0	0,0	0,0	0,0	0,0	0,0
10	г. Лысьва	0,0	0,0	0,0	0,0	0,0	0,0	0,0	0,0	0,0
11	г.Соликамск	0,0	0,0	0,0	0,0	0,0	0,0	0,0	0,0	0,0
12	р-н Чайковский	9 239,1	-923,9	8 315,2	0,0	0,0	0,0	0,0	0,0	0,0
13	р-н Чусовской	8 348,7	-834,9	7 513,8	0,0	0,0	0,0	0,0	0,0	0,0
14	р-н Бардымский	8 860,6	-886,1	7 974,5	0,0	0,0	0,0	0,0	0,0	0,0
15	р-н Березовский	23 708,7	-2 370,9	21 337,8	0,0	0,0	0,0	0,0	0,0	0,0
16	р-н Большесосновский	22 414,0	-2 241,4	20 172,6	0,0	0,0	0,0	0,0	0,0	0,0
17	р-н Верещагинский	0,0	0,0	0,0	0,0	0,0	0,0	0,0	0,0	0,0
18	р-н Горнозаводский	0,0	0,0	0,0	0,0	0,0	0,0	0,0	0,0	0,0
19	р-н Еловский	4 967,2	-496,7	4 470,5	0,0	0,0	0,0	0,0	0,0	0,0
20	р-н Ильинский	20 271,2	-2 027,1	18 244,1	0,0	0,0	0,0	0,0	0,0	0,0
21	р-н Карагайский	0,0	0,0	0,0	0,0	0,0	0,0	0,0	0,0	0,0
22	р-н Кишертский	0,0	0,0	0,0	0,0	0,0	0,0	0,0	0,0	0,0
23	р-н Куединский	0,0	0,0	0,0	0,0	0,0	0,0	0,0	0,0	0,0
24	р-н Кунгурский	24 885,2	-2 488,5	22 396,7	0,0	0,0	0,0	0,0	0,0	0,0
25	р-н Красновишерский	0,0	0,0	0,0	0,0	0,0	0,0	0,0	0,0	0,0
26	р-н Нытвенский	0,0	0,0	0,0	0,0	0,0	0,0	0,0	0,0	0,0
27	р-н Октябрьский	0,0	0,0	0,0	0,0	0,0	0,0	0,0	0,0	0,0
28	р-н Осинский	12 535,7	-1 253,5	11 282,2	0,0	0,0	0,0	0,0	0,0	0,0
29	р-н Ординский	14 131,7	-1 413,2	12 718,5	0,0	0,0	0,0	0,0	0,0	0,0
30	р-н Оханский	3 088,4	-308,8	2 779,6	0,0	0,0	0,0	0,0	0,0	0,0
31	р-н Очерский	13 460,9	-1 346,1	12 114,8	0,0	0,0	0,0	0,0	0,0	0,0
32	р-н Пермский	0,0	0,0	0,0	0,0	0,0	0,0	0,0	0,0	0,0
33	р-н Сивинский	0,0	0,0	0,0	0,0	0,0	0,0	0,0	0,0	0,0
34	р-н Соликамский	12 382,4	-1 238,2	11 144,2	0,0	0,0	0,0	0,0	0,0	0,0
35	р-н Суксунский	0,0	0,0	0,0	0,0	0,0	0,0	0,0	0,0	0,0
36	р-н Усольский	32 949,0	-3 294,9	29 654,1	0,0	0,0	0,0	0,0	0,0	0,0
37	р-н Уинский	6 022,8	-602,3	5 420,5	0,0	0,0	0,0	0,0	0,0	0,0
38	р-н Частинский	11 762,7	-1 176,3	10 586,4	0,0	0,0	0,0	0,0	0,0	0,0
39	р-н Чердынский	0,0	0,0	0,0	0,0	0,0	0,0	0,0	0,0	0,0
40	р-н Чернушинский	0,0	0,0	0,0	0,0	0,0	0,0	0,0	0,0	0,0
41	ЗАТО Звездный	0,0	0,0	0,0	0,0	0,0	0,0	0,0	0,0	0,0
42	г.Кудымкар	0,0	0,0	0,0	0,0	0,0	0,0	0,0	0,0	0,0
43	р-н Гайнский	32 780,0	-3 278,0	29 502,0	0,0	0,0	0,0	0,0	0,0	0,0
44	р-н Косинский	16 177,1	-1 617,7	14 559,4	0,0	0,0	0,0	0,0	0,0	0,0
45	р-н Кочевский	7 419,8	-742,0	6 677,8	0,0	0,0	0,0	0,0	0,0	0,0
46	р-н Кудымкарский	80 730,3	-8 073,0	72 657,3	0,0	0,0	0,0	0,0	0,0	0,0
47	р-н Юрлинский	22 408,6	-2 240,9	20 167,7	0,0	0,0	0,0	0,0	0,0	0,0
48	р-н Юсьвинский	0,0	0,0	0,0	0,0	0,0	0,0	0,0	0,0	0,0
	Нераспределенный резерв	0,0	0,0	0,0	500 000,0	-50 000,0	450 000,0	500 000,0	-50 000,0	450 000,0
	Всего Пермский край	534 482,7	-53 448,3	481 034,4	500 000,0	-50 000,0	450 000,0	500 000,0	-50 000,0	450 000,0

* - сокращение на 10%

Министр финансов Пермского края

О. Антипина

О.В.Антипина

Финансово-экономическое обоснование к проекту Закона Пермского края "О внесении изменений в Закон Пермского края от 22.12.2014 № 414-ПК "О бюджете Пермского края на 2015 год и на плановый период 2016 и 2017 годов" по Министерству финансов Пермского края по субвенции на обслуживание лицевых счетов органов государственной власти Пермского края, государственных краевых учреждений

тыс.рублей														
№ п/п	Наименование муниципальных образований	Численность населения района по состоянию на 01.01.2014 тыс.человек	Число лицевых счетов на 01.01.2015	Количество о лицевых счетов на 1 должность	Расчетная численность для формирования бюджета	Средний должностной оклад по ставке главного специалиста (Указ ГПК от 11.01.2012 № 1) руб.	ФОТ (с Индексацией 1,129)	Матер.затраты по нормативу 15 323 руб, тыс. руб.	Всего по расчету субвенции	резерв (5 %) 2015-2017	твердая сумма резерва (5 %) 2015-2017	Всего по расчету субвенции (без резерва) 2015-2017	Твердая сумма субвенции без резерва	Сумма субвенции на 2015-2017 год
1	2	3	4	5	6=4/5	7	8	9	10=8+9	11	12	13=10-11	14	15=12+14
1	Александровский район	29,8	1	20	0,05	4 245,18	12,8	0,8	13,6	0,7	0,7	12,9	12,9	13,6
2	Березниковский городской округ	150,7	1	20	0,05	6 354,73	19,2	0,8	20,0	1,0	1,0	19,0	19,0	20,0
3	Губахинский городской округ	36,4	1	20	0,05	4 942,15	14,9	0,8	15,7	0,8	0,8	14,9	14,9	15,7
4	Краснокамский район	72,6	1	20	0,05	4 942,15	14,9	0,8	15,7	0,8	0,8	14,9	14,9	15,7
5	Кунгурский городской округ	66,8	1	20	0,05	4 942,15	14,9	0,8	15,7	0,8	0,8	14,9	14,9	15,7
6	Лысьвенский городской округ	75,6	1	20	0,05	4 942,15	14,9	0,8	15,7	0,8	0,8	14,9	14,9	15,7
7	Соликамский городской округ	95,8	1	20	0,05	5 646,58	17,1	0,8	17,9	0,9	0,9	17,0	17,0	17,9
8	Чайковский район	104,4	2	20	0,10	5 646,58	34,2	1,5	35,7	1,9	1,9	33,8	33,8	35,7
9	Чусовской район	69,5	1	20	0,05	4 942,15	14,9	0,8	15,7	0,8	0,8	14,9	14,9	15,7
10	Верещагинский район	41,1	1	20	0,05	4 942,15	14,9	0,8	15,7	0,8	0,8	14,9	14,9	15,7
11	Кишертский район	12,3	1	20	0,05	3 529,58	10,7	0,8	11,5	0,6	0,6	10,9	10,9	11,5
12	Красновишерский район	21,5	2	20	0,10	4 245,18	26,8	1,5	28,3	1,4	1,4	26,9	26,9	28,3
13	Осинский район	29,2	1	20	0,05	4 245,18	12,8	0,8	13,6	0,7	0,7	12,9	12,9	13,6
14	Оханский район	16,4	1	20	0,05	3 529,58	10,7	0,8	11,5	0,6	0,6	10,9	10,9	11,5
15	Пермский район	105,1	1	20	0,05	5 646,58	17,1	0,8	17,9	0,9	0,9	17,0	17,0	17,9
16	Чердынский район	22,4	2	20	0,10	4 245,18	26,8	1,5	28,3	1,4	1,4	26,9	26,9	28,3
17	Чернушинский район	50,4	1	20	0,05	4 942,15	14,9	0,8	15,7	0,8	0,8	14,9	14,9	15,7
18	Косинский район	6,8	1	20	0,05	5 616,76	25,1	0,8	25,9	1,3	1,3	24,6	24,6	25,9
19	Кочевский район	10,6	1	20	0,05	5 616,76	25,1	0,8	25,9	1,3	1,3	24,6	24,6	25,9
	Итого:	1 017,4	22			93 162,92	342,7	17,3	360,0	18,3	18,3	341,7	341,7	360,0

Министр финансов



О.В. Антипина

2231

Финансово-экономическое обоснование к проекту Закона Пермского края "О внесении изменений в Закон Пермского края от 22.12.2014 № 414-ПК "О бюджете Пермского края на 2015 год и на плановый период 2016 и 2017 годов" по Министерству финансов Пермского края по субвенции на обслуживание лицевых счетов органов государственной власти Пермского края, государственных краевых учреждений

тыс.рублей				
№ п/п	Наименование муниципальных образований	Утверждено законом о бюджете № 414-ПК на 2015-2017 год	Субвенция на 2015-2017 год с учетом изменения количества обслуживаемых счетов (учреждений) в связи с передачей с 01.01.2015 полномочий по обеспечению наличными денежными средствами в УФК по Пермскому краю	Размер уменьшения субвенции на 2015-2017 год
1	2	3	4	5
1	Александровский район	38,8	12,9	-25,9
2	г. Березники	220,1	19,0	-201,1
3	Гремячинский район	10,9	0,0	-10,9
4	ГО Губаха	113,3	14,9	-98,4
5	Добрянский район	53,8	0,0	-53,8
6	Кизеловский район	20,6	0,0	-20,6
7	Краснокамский район	74,6	14,9	-59,7
8	г. Кунгур	173,1	14,9	-158,2
9	ГО Лысьва	89,5	14,9	-74,6
10	г. Соликамск	203,3	17,0	-186,3
11	Чайковский район	203,3	33,8	-169,5
12	Чусовской район	128,3	14,9	-113,4
13	Бардымский район	12,9	0,0	-12,9
14	Березовский р-н	10,9	0,0	-10,9
15	Большесосновский р-н	10,9	0,0	-10,9
16	Верещагинский р-н	68,6	14,9	-53,7
17	Горнозаводский р-н	59,4	0,0	-59,4
18	Еловский р-н	6,6	0,0	-6,6
19	Ильинский р-н	21,7	0,0	-21,7
20	Карагайский р-н	20,6	0,0	-20,6
21	Кишертский р-н	39,1	10,9	-28,2
22	Куединский р-н	12,9	0,0	-12,9
23	Красновишерский р-н	80,7	26,9	-53,8
24	Нытвенский р-н	44,7	0,0	-44,7
25	Октябрьский р-н	12,9	0,0	-12,9
26	Осинский р-н	59,4	12,9	-46,5
27	Ординский р-н	10,9	0,0	-10,9
28	Оханский р-н	50,0	10,9	-39,1
29	Очерский р-н	20,6	0,0	-20,6
30	Пермский р-н	84,6	17,0	-67,6
31	Сивинский р-н	10,9	0,0	-10,9
32	Суксунский р-н	10,9	0,0	-10,9
33	Усольский р-н	6,6	0,0	-6,6
34	Уинский р-н	6,6	0,0	-6,6
35	Частинский р-н	21,7	0,0	-21,7
36	Чердынский р-н	94,1	26,9	-67,2
37	Чернушинский р-н	74,6	14,9	-59,7
38	Гайнский р-н	24,6	0,0	-24,6
39	Косинский р-н	73,7	24,6	-49,1
40	Кочевский р-н	73,7	24,6	-49,1
41	Юрлинский р-н	10,2	0,0	-10,2
	Нераспределенный остаток	124,5	18,3	-106,2
	Итого:	2 489,1	360,0	-2 129,1

Министр финансов

О. Антипина

О.В. Антипина

Финансово-экономическое обоснование
к проекту Закона Пермского края «О внесении изменений и дополнений в Закон
Пермского края «О бюджете Пермского края на 2014 год и плановый период 2015-
2016 годов» по Министерству финансов Пермского края

Показатели	Сумма (тыс.руб.) 2015 год	Сумма (тыс.руб.) 2016 год	Сумма (тыс.руб.) 2017 год
<u>Подпрограмма «Обеспечение реализации государственной программы»</u>			
1. По бюджетной смете запланированы расходы на материальные затраты в общей сумме	18245,0	18245,0	18245,0
Сокращение в размере 5% составляет	-912,3	-912,3	-912,3
2. На сопровождение, поддержку и развитие программного обеспечения, объектов ИТ-инфраструктуры, автоматизации бюджетного процесса запланированы бюджетные ассигнования с учетом заключенных контрактов всего	40543,0		
В связи с тем, что условия государственного контракта, заключенного в 2013 году исполнены с нарушением установленного срока, оплата за фактически выполненные работы проведена в текущем году за счет ассигнований 2015 года, в целях исключения случаев нарушения сроков оплаты работ по государственным контрактам, заключенным на 2015 год и необходимость функционирования информационных систем для бесперебойной работы ИОГВ Пермского края по исполнению бюджета возникает необходимость открытия неиспользованных остатков ассигнований 2014 года	+1496,4		
3. Субвенция на обслуживание лицевых счетов органов государственной власти Пермского края, государственных краевых учреждений выделено всего средств	2489,1	2489,1	2489,1
В 2015 году изменен порядок работы учреждений с наличными денежными средствами, в связи с передачей данной функции УФК по Пермскому краю проведено сокращение расходов	-2129,1	-2129,1	-2129,1
4. Выделены 3 дополнительные штатные единицы с 1 февраля 2015 года для организации мониторинга государственных услуг в том числе:	+1713,1	+1868,2	+1868,2
ФОТ 27900*33,76*1,15*1,302*1,129/12*11(2015)	+1459,6	+1592,2	+1592,2
Материальные затраты (3*94733,2/12*11(2015))	+260,5	+284,2	+284,2
Диспансеризация гос.служащих (3*2000/12)	+6,0	+ 6,0	+ 6,0
Сокращение мат.затрат на 5% (260,5*5/100)	-13,0	- 14,2	- 14,2
5. Сокращение ФОТ за январь на сумму повышения, которое прошло с 1.02.2015	- 948,5		
Итого по подпрограмме «Обеспечение реализации государственной программы»	- 780,4	-1173,2	-1173,2


Подпрограмма «Организация и совершенствование бюджетного процесса»			
1.Исполнение решений судов, вступивших в законную силу, оплата государственной пошлины всего расходов	100000,0	100000,0	100000,0
Уменьшение количества исполнительных листов, подлежащих к оплате за счет средств бюджета Пермского края	-20316,7	-20316,7	-20316,7
Итого по подпрограмме «Организация и совершенствование бюджетного процесса»	-20316,7	-20316,7	-20316,7
Всего по ГП «Управление государственными финансами и государственным долгом Пермского края»	-21097,1	-21489,9	-21489,9

Министр финансов Пермского края



О.В.Антипина

Начальник управления,
главный бухгалтер



И.Г.Вотинова



ПРАВИТЕЛЬСТВО ПЕРМСКОГО КРАЯ

ПОСТАНОВЛЕНИЕ

Дата рег. _____

№ _____ Рег. номер _____

**О внесении изменений
в государственную программу
Пермского края «Управление
государственными финансами
и государственным долгом Пермского
края», утвержденную постановлением
Правительства Пермского края
от 3 октября 2013 г. № 1313-п**

В соответствии с пунктом 2 статьи 179 Бюджетного кодекса Российской Федерации, пунктом 4.11 Порядка разработки, реализации и оценки эффективности государственных программ Пермского края, утвержденного указом губернатора Пермского края от 24 июня 2013 г. № 74,

Правительство Пермского края ПОСТАНОВЛЯЕТ:

1. Утвердить прилагаемые изменения, которые вносятся в государственную программу Пермского края «Управление государственными финансами и государственным долгом Пермского края», утвержденную постановлением Правительства Пермского края от 3 октября 2013 г. № 1313-п (в редакции постановлений Правительства Пермского края от 28 февраля 2014 г. № 116-п, от 18 июля 2014 г. № 629-п, 30 сентября 2014 г. № 1084-п, от 5 декабря 2014 г. № 1414-п, от 13.02.2015 г. № 64-п).

2. Настоящее постановление вступает в силу через 10 дней после дня его официального опубликования.

Председатель Правительства
Пермского края

Г.П. Тушнолобов

УТВЕРЖДЕНЫ
постановлением
Правительства Пермского края
от №

ИЗМЕНЕНИЯ,

**которые вносятся в государственную программу Пермского края
«Управление государственными финансами и государственным долгом
Пермского края», утвержденную постановлением Правительства
Пермского края от 3 октября 2013 г. № 1313-п**

1. В Паспорте программы:

1.1. позицию:

Объемы и источники финансирования Программы	Источники финансирования	Расходы (тыс. рублей)				
		2013 год	2014 год	2015 год	2016 год	2017 год
	всего, в том числе	10 998 424,0	10 018 656,1	10 970 116,8	11 720 126,8	12 750 008,6
	краевой бюджет	10 939 319,0	9 956 806,1	10 889 907,8	11 642 561,8	12 676 596,6
	федеральный бюджет	59 105,0	61 850,0	59 189,0	54 900,0	47 347,0
	внебюджетные источники	0,0	0,0	21 020,0	22 665,0	26 065,0

изложить в следующей редакции:

Объемы и источники финансирования Программы	Источники финансирования	Расходы (тыс. рублей)				
		2013 год	2014 год	2015 год	2016 год	2017 год
	всего, в том числе	10 998 424,0	10 018 656,1	9 983 749,2	10 730 336,4	11 719 343,2
	краевой бюджет	10 939 319,0	9 956 806,1	9 903 540,2	10 652 771,4	11 645 931,2
	федеральный бюджет	59 105,0	61 850,0	59 189,0	54 900,0	47 347,0
	внебюджетные источники	0,0	0,0	21 020,0	22 665,0	26 065,0

2. В разделе IX:

2.1. цифры «45 458 908,3» заменить цифрами «42 452 084,9», цифры «45 165 872,3» заменить цифрами «42 159 048,9»;

2.2. таблицу 1 изложить в следующей редакции:

«Таблица 1
(тыс. рублей)

Год	Средства бюджета Пермского края	Средства федерального бюджета	Внебюджетные источники
1	2	3	4
2014	9 956 806,1	61 850,0	0,0
2015	9 903 540,2	59 189,0	21 020,0
2016	10 652 771,4	54 900,0	22 665,0

2017	11 645 931,2	47 347,0	26 065,0
Всего	42 159 048,9	223 286,0	69 750,0

».

3. В приложении 3:

3.1. позицию Паспорта подпрограммы «Организация и совершенствование бюджетного процесса»:

Объемы бюджетных ассигнований подпрограммы	Источники финансирования	Расходы, тыс. рублей				
		2013 год	2014 год	2015 год	2016 год	2017 год
	всего, в том числе	544 244,8	195 040,1	294 776,7	290 503,2	298 336,3
	краевой бюджет	544 244,8	195 040,1	294 776,7	290 503,2	298 336,3

изложить в следующей редакции:

Объемы бюджетных ассигнований подпрограммы	Источники финансирования	Расходы, тыс. рублей				
		2013 год	2014 год	2015 год	2016 год	2017 год
	всего, в том числе	544 244,8	195 040,1	189 501,6	190 228,1	191 061,2
	краевой бюджет	544 244,8	195 040,1	189 501,6	190 228,1	191 061,2

3.2. таблицу 4 раздела VIII изложить в следующей редакции:

«Таблица 4

Наименование основного мероприятия	Ответственный исполнитель	Код бюджетной классификации				Расходы, тыс. рублей				
		ГРБС	РзПр	ЦСР	КВР	2013 год	2014 год	2015 год	2016 год	2017 год
1	2	3	4	5	6	7	8	9	10	11
Резервный фонд Правительства Пермского края	Министерство финансов Пермского края	840	0111	2012001	800	166 000,0	100 000,0	100 000,0	100 000,0	100 000,0
Исполнение решений судов, вступивших в законную силу, оплата государственной пошлины	Министерство финансов Пермского края	840	0113	2010012	800	369 620,8	86 000,00	79 683,3	79 683,3	79 683,3
Поощрение за достижение наилучших результатов в организации финансового менеджмента главных распорядителей бюджетных средств	Министерство финансов Пермского края	840	0113	2012002	100	8 624,0	9 040,1	9 818,3	10 544,8	11 377,9
Всего						544 244,8	195 040,1	189 501,6	190 228,1	191 061,2

».

4. В приложении 4:

4.1. В Паспорте подпрограммы «Повышение финансовой устойчивости местных бюджетов»:

4.1.1. позицию:

Объемы и источники финансирования подпрограммы	Источники финансирования	Расходы (тыс. рублей)				
		2013 год	2014 год	2015 год	2016 год	2017 год
	всего, в том числе:	10 238 968,9	9 481 292,6	8 862 310,0	8 938 321,2	9 269 517,9
	краевой бюджет	10 179 863,9	9 419 442,6	8 803 121,0	8 883 421,2	9 222 170,9
	федеральный бюджет	59 105,0	61 850,0	59 189,0	54 900,0	47 347,0

изложить в следующей редакции:

Объемы и источники финансирования подпрограммы	Источники финансирования	Расходы (тыс. рублей)				
		2013 год	2014 год	2015 год	2016 год	2017 год
	всего, в том числе:	10 238 968,9	9 481 292,6	7 981 997,9	8 049 979,1	8 347 300,8
	краевой бюджет	10 179 863,9	9 419 442,6	7 922 808,9	7 995 079,1	8 299 953,8
	федеральный бюджет	59 105,0	61 850,0	59 189,0	54 900,0	47 347,0

4.2. таблицу 4 раздела VIII изложить в следующей редакции:

«Таблица 4

Наименование основного мероприятия	Ответственный исполнитель	Код бюджетной классификации				Расходы, тыс. рублей				
		ГРБС	РзПр	ЦСР	КВР	2013 год	2014 год	2015 год	2016 год	2017 год
1	2	3	4	5	6	7	8	9	10	11
Выравнивание бюджетной обеспеченности поселений из регионального фонда финансовой поддержки поселений	Министерство финансов Пермского края	840	1401	2026101	500	560 587,8	606 583,7	503 544,5	619 232,6	666 683,4

1	2	3	4	5	6	7	8	9	10	11
Выравнивание бюджетной обеспеченности муниципальных районов (городских округов) из регионального фонда финансовой поддержки муниципальных районов (городских округов)	Министерство финансов Пермского края	840	1401	2026102	500	9 610 076,1	7 821 375,9	6 938 230,0	6 925 846,5	7 183 270,4
Выравнивание экономического положения муниципальных районов, городских округов	Министерство финансов Пермского края	840	1402	2026103	500	9 200,0	990 768,0	481 034,4	450 000,0	450 000,0
Дотации, связанные с особым режимом безопасного функционирования ЗАТО	Министерство финансов Пермского края	840	1402	2025010	500	59 105,0	61 850,0	59 189,0	54 900,0	47 347,0
Исследования и работы в сфере государственного управления по теме «Разработка системы межбюджетных отношений в Пермском крае, соответствующей нормам Бюджетного кодекса Российской Федерации»	Министерство финансов Пермского края	840	0113	2020018	200	0,0	715,0	0,0	0,0	0,0
Всего						10 238 968,9	9 481 292,6	7 981 997,9	8 049 979,1	8 347 300,8

».

5. В приложении 7:

5.1. в Паспорте подпрограммы «Обеспечение реализации Программы»:

5.1.1. позицию:

Объемы и источники финансирования подпрограммы	Источники финансирования	Расходы (тыс. рублей)				
		2013 год	2014 год	2015 год	2016 год	2017 год
	всего,	203 729,7	177 812,7	168 196,0	170 180,7	170 137,5
	в том числе					
	краевой бюджет	203 729,7	177 812,7	168 196,0	170 180,7	170 137,5

изложить в следующей редакции:

Объемы и источники финансирования подпрограммы	Источники финансирования	Расходы (тыс. рублей)				
		2013 год	2014 год	2015 год	2016 год	2017 год
	всего,	203 729,7	177 812,7	167 415,6	169 007,5	168 964,3
	в том числе					
	краевой бюджет	203 729,7	177 812,7	167 415,6	169 007,5	168 964,3

5.2. таблицу 4 раздела IV изложить в следующей редакции:

«Таблица 4

Наименование основного мероприятия	Ответственный исполнитель	Код бюджетной классификации			Расходы, тыс. рублей					
		ГРБС	РзПр	ЦСР	КВР	2013 год	2014 год	2015 год	2016 год	2017 год
1	2	3	4	5	6	7	8	9	10	11
Основное мероприятие	Министерство финансов	840	0106	2050009	100,200,	97 804,2	112 059,7	122 636,1	123 704,7	123 675,7

1	2	3	4	5	6	7	8	9	10	11
«Обеспечение выполнения функций государственными органами»	Пермского края				800					
Основное мероприятие «Сопровождение, поддержка и развитие программного обеспечения, объектов ИТ-инфраструктуры, автоматизации бюджетного процесса»	Министерство финансов Пермского края	840	0113	2050013	200	98 797,0	61 160,0	42 039,4	42 562,7	42 548,5
Основное мероприятие «Содержание архива бюджета Пермского края, бюджета Пермской области и бюджета Коми-Пермяцкого автономного округа»	Министерство финансов Пермского края	840	0113	2052201	200	1 280,1	1 280,1	1 280,1	1 280,1	1 280,1
Основное мероприятие «Обслуживание лицевых счетов органов государственной власти Пермского края, государственных краевых учреждений»	Министерство финансов Пермского края	840	0106	2056327	500	5 848,4	2 212,9	360,0	360,0	360,0
Основное мероприятие «Оплата привлеченных специалистов»	Министерство финансов Пермского края	840	0113	2050014	200	0,0	1 100,0	1 100,0	1 100,0	1 100,0
Всего						203 729,7	177 812,7	167 415,6	169 007,5	168 964,3

».

9. Приложение 9 изложить в редакции согласно приложению 1 к настоящим изменениям.

10. Приложение 12 изложить в редакции согласно приложению 2 к настоящим изменениям.

Приложение 1
к изменениям, которые вносятся
в государственную программу
Пермского края «Управление
государственными финансами
и государственным долгом Пермского
края», утвержденную постановлением
Правительства Пермского края
от 3 октября 2013 г. № 1313-п

«Приложение 9
к государственной программе
Пермского края «Управление
государственными финансами
и государственным долгом
Пермского края»

ФИНАНСОВОЕ ОБЕСПЕЧЕНИЕ

реализации государственной программы Пермского края «Управление государственными финансами и государственным долгом Пермского края» за счет бюджета Пермского края

Наименование Программы, подпрограммы, основного мероприятия	Ответственный исполнитель, участники	Код бюджетной классификации				Расходы, тыс. рублей				
		ГРБС	РзПр	ЦСР	КВР	2013 год	2014 год	2015 год	2016 год	2017 год
1	2	3	4	5	6	7	8	9	10	11
Государственная программа Пермского края «Управление государственными финансами и государственным долгом Пермского края»	всего					10 939 319,0	9 956 806,1	9 903 540,2	10 652 771,4	11 645 931,2
	Министерство финансов Пермского края – ответственный исполнитель					10 939 319,0	9 956 806,1	9 902 860,2	10 651 661,4	11 644 681,2
	Министерство образования и науки Пермского края – участник					0,0	0,0	680,0	1 110,0	1 250,0

1	2	3	4	5	6	7	8	9	10	11
Подпрограмма «Организация и совершенствование бюджетного процесса»	всего					544 244,8	195 040,1	189 501,6	190 228,1	191 061,2
	Министерство финансов Пермского края					544 244,8	195 040,1	189 501,6	190 228,1	191 061,2
Основное мероприятия «Резервный фонд Правительства Пермского края	Министерство финансов Пермского края	840	0111	2012001	800	166 000,0	100 000,0	100 000,0	100 000,0	100 000,0
Основное мероприятие «Исполнение решений судов, вступивших в законную силу, оплата государственной пошлины»	Министерство финансов Пермского края	840	0113	2010012	800	369 620,8	86 000,0	79 683,3	79 683,3	79 683,3
Основное мероприятие «Поощрение за достижение наилучших результатов в организации финансового менеджмента главных распорядителей бюджетных средств»	Министерство финансов Пермского края	840	0113	2012002	100	8 624,0	9 040,1	9 818,3	10 544,8	11 377,9
Подпрограмма «Повышение финансовой устойчивости местных бюджетов»	всего					10 179 863,9	9 419 442,6	7 922 808,9	7 995 079,1	8 299 953,8
	Министерство финансов Пермского края					10 179 863,9	9 419 442,6	7 922 808,9	7 995 079,1	8 299 953,8
Основное мероприятие «Выравнивание бюджетной обеспеченности поселений из регионального фонда финансовой поддержки поселений»	Министерство финансов Пермского края	840	1401	2026101	500	560 587,8	606 583,7	503 544,5	619 232,6	666 683,4

1	2	3	4	5	6	7	8	9	10	11
Основное мероприятие «Выравнивание бюджетной обеспеченности муниципальных районов (городских округов) из регионального фонда финансовой поддержки муниципальных районов (городских округов)»	Министерство финансов Пермского края	840	1401	2026102	500	9 610 076,1	7 821 375,9	6 938 230,0	6 925 846,5	7 183 270,4
Основное мероприятие «Выравнивание экономического положения муниципальных районов, городских округов»	Министерство финансов Пермского края	840	1402	2026103	500	9 200,0	990 768,0	481 034,4	450 000,0	450 000,0
Основное мероприятие «Исследования и работы в сфере государственного управления по теме «Разработка системы межбюджетных отношений в Пермском крае, соответствующей нормам Бюджетного кодекса Российской Федерации»	Министерство финансов Пермского края	840	0113	2020018	200	0,0	715,0	0,0	0,0	0,0
Подпрограмма «Управление государственным долгом Пермского края»	всего					6 071,6	163 390,7	1 614 054,1	2 292 406,7	2 980 451,9
	Министерство финансов Пермского края					6 071,6	163 390,7	1 614 054,1	2 292 406,7	2 980 451,9
Основное мероприятие «Обслуживание государственного долга»	Министерство финансов Пермского края	840	1301	2032001	700	4 794,9	162 151,2	1 612 814,6	2 291 167,2	2 979 212,4

1	2	3	4	5	6	7	8	9	10	11
Основное мероприятие «Исполнение обязательств по реструктурированной задолженности Пермского края»	Министерство финансов Пермского края	840	1301	2032002	700	1 276,7	1 239,5	1 239,5	1 239,5	1 239,5
Подпрограмма «Повышение бюджетной и финансовой грамотности населения Пермского края»	всего					5 409,0	1 120,0	9 760,0	6 050,0	5 500,0
	Министерство финансов Пермского края – ответственный исполнитель					5 409,0	1 120,0	9 080,0	4 940,0	4 250,0
	Министерство образования и науки Пермского края – участник					0,0	0,0	680,0	1 110,0	1 250,0
Основное мероприятие «Сопровождение, поддержка и развитие программного обеспечения объектов ИТ-инфраструктуры, автоматизации бюджетного процесса»	Министерство финансов Пермского края	840	0113	2040013	200	5 409,0	1 120,0	3 750,0	1 000,0	1 000,0
Основное мероприятие «Повышение финансовой грамотности населения Пермского края»	Министерство финансов Пермского края – ответственный исполнитель	840	0113	2042001	200	0,0	0,0	5 330,0	3 940,0	3 250,0
	Министерство образования и науки Пермского края – участник	830	0113	2042001	200	0,0	0,0	680,0	1 110,0	1 250,0

1	2	3	4	5	6	7	8	9	10	11
Подпрограмма «Обеспечение реализации Программы»	всего					203 729,7	177 812,7	167 415,6	169 007,5	168 964,3
	Министерство финансов Пермского края					203 729,7	177 812,7	167 415,6	169 007,5	168 964,3
Основное мероприятие «Обеспечение выполнения функций государственными органами»	Министерство финансов Пермского края	840	0106	2050009	100, 200, 800	97 804,2	112 059,7	122 636,1	123 704,7	123 675,7
Основное мероприятие «Сопровождение, поддержка и развитие программного обеспечения, объектов ИТ-инфраструктуры, автоматизации бюджетного процесса»	Министерство финансов Пермского края	840	0113	2050013	200	98 797,0	61 160,0	42 039,4	42 562,7	42 548,5
Основное мероприятие «Содержание архива бюджета Пермского края, бюджета Пермской области и бюджета Коми-Пермяцкого автономного округа»	Министерство финансов Пермского края	840	0113	2052201	200	1 280,1	1 280,1	1 280,1	1 280,1	1 280,1
Основное мероприятие «Обслуживание лицевых счетов органов государственной власти Пермского края, государственных краевых учреждений»	Министерство финансов Пермского края	840	0106	2056327	500	5 848,4	2 212,9	360,0	360,0	360,0
Основное мероприятие «Оплата привлеченных специалистов»	Министерство финансов Пермского края	840	0113	2050014	200	0,0	1 100,0	1 100,0	1 100,0	1 100,0

»

Приложение 2
к изменениям, которые вносятся
в государственную программу
Пермского края «Управление
государственными финансами
и государственным долгом Пермского
края», утвержденную постановлением
Правительства Пермского края
от 3 октября 2013 г. № 1313-п

«Приложение 12
к государственной программе
Пермского края
«Управление государственными
финансами и государственным
долгом Пермского края»

ФИНАНСОВОЕ ОБЕСПЕЧЕНИЕ
реализации государственной программы
«Управление государственными финансами и государственным долгом Пермского края»
за счет всех источников

Наименование Программы, подпрограммы, основного мероприятия	Ответственный исполнитель, участники	Код бюджетной классификации				Расходы, тыс. рублей				
		ГРБС	РзПр	ЦСР	КВР	2013 год	2014 год	2015 год	2016 год	2017 год
1	2	3	4	5	6	7	8	9	10	11
Государственная программа Пермского края «Управление государственными финансами и государственным долгом Пермского края»	всего					10 998 424,0	10 018 656,1	9 983 749,2	10 730 336,4	11 719 343,2
	Министерство финансов Пермского края – ответственный исполнитель					10 939 319,0	10 018 656,1	9 982 729,2	10 727 341,4	11 717 708,2
	Министерство образования и науки Пермского края – участник					0,0	0,0	1 020,0	2 995,0	1 635,0

1	2	3	4	5	6	7	8	9	10	11
Подпрограмма «Организация и совершенствование бюджетного процесса»	всего					544 244,8	195 040,1	189 501,6	190 228,1	191 061,2
	Министерство финансов Пермского края					544 244,8	195 040,1	189 501,6	190 228,1	191 061,2
Основное мероприятия «Резервный фонд Правительства Пермского края»	Министерство финансов Пермского края	840	0111	2012001	800	166 000,0	100 000,0	100 000,0	100 000,0	100 000,0
Основное мероприятие «Исполнение решений судов, вступивших в законную силу, оплата государственной пошлины»	Министерство финансов Пермского края	840	0113	2010012	800	369 620,8	86 000,0	79 683,3	79 683,3	79 683,3
Основное мероприятие «Поощрение за достижение наилучших результатов в организации финансового менеджмента главных распорядителей бюджетных средств»	Министерство финансов Пермского края	840	0113	2012002	100	8 624,0	9 040,1	9 818,3	10 544,8	11 377,9
Подпрограмма «Повышение финансовой устойчивости местных бюджетов»	всего					10 238 986,9	9 481 292,6	7 981 997,9	8 049 979,1	8 347 300,8
	Министерство финансов Пермского края					10 238 986,9	9 481 292,6	7 981 997,9	8 049 979,1	8 347 300,8
Основное мероприятие «Выравнивание бюджетной обеспеченности поселений из регионального фонда финансовой поддержки поселений»	Министерство финансов Пермского края	840	1401	2026101	500	560 587,8	606 583,7	503 544,5	619 232,6	666 683,4
Основное мероприятие «Выравнивание бюджетной обеспеченности муниципальных районов (городских округов)	Министерство финансов Пермского края	840	1401	2026102	500	9 610 076,1	7 821 375,9	6 938 230,0	6 925 846,5	7 183 270,4

1	2	3	4	5	6	7	8	9	10	11
из регионального фонда финансовой поддержки муниципальных районов (городских округов)»										
Основное мероприятие «Выравнивание экономического положения муниципальных районов, городских округов»	Министерство финансов Пермского края	840	1402	2026103	500	9 200,0	990 768,0	481 034,4	450 000,0	450 000,0
Основное мероприятие «Исследования и работы в сфере государственного управления по теме «Разработка системы межбюджетных отношений в Пермском крае, соответствующей нормам Бюджетного кодекса Российской Федерации»	Министерство финансов Пермского края	840	0113	2020018	200	0,0	715,0	0,0	0,0	0,0
Основное мероприятие «Дотации, связанные с особым режимом безопасного функционирования ЗАТО»	Министерство финансов Пермского края	840	1402	2025010	513	59 105,0	61 850,0	59 189,0	54 900,0	47 347,0
Подпрограмма «Управление государственным долгом Пермского края»	всего					6 071,6	163 390,7	1 614 054,1	2 292 406,7	2 980 451,9
	Министерство финансов Пермского края					6 071,6	163 390,7	1 614 054,1	2 292 406,7	2 980 451,9
Основное мероприятие «Обслуживание государственного долга»	Министерство финансов Пермского края	840	1301	2032001	700	4 794,9	162 151,2	1 612 814,6	2 291 167,2	2 979 212,4
Основное мероприятие «Исполнение обязательств по реструктурированной задолженности Пермского края»	Министерство финансов Пермского края	840	1301	2032002	700	1 276,7	1 239,5	1 239,5	1 239,5	1 239,5

1	2	3	4	5	6	7	8	9	10	11
Подпрограмма «Повышение бюджетной и финансовой грамотности населения Пермского края»	всего					5 409,0	1 120,0	30 780,0	28 715,0	31 565,0
	Министерство финансов Пермского края – ответственный исполнитель					5 409,0	1 120,0	29 760,0	25 720,0	29 930,0
	Министерство образования и науки Пермского края – участник					0,0	0,0	1 020,0	2 995,0	1 635,0
Основное мероприятие «Сопровождение, поддержка и развитие программного обеспечения объектов ИТ-инфраструктуры, автоматизации бюджетного процесса»	Министерство финансов Пермского края	840	0113	2040013	200	5 409,0	1 120,0	3 750,0	1 000,0	1 000,0
Основное мероприятие «Повышение финансовой грамотности населения Пермского края»	Министерство финансов Пермского края – ответственный исполнитель	840	0113	2042001	200	0,0	0,0	26 010,0	24 720,0	28 930,0
	Министерство образования и науки Пермского края – участник	830	0113	2042001	200	0,0	0,0	1 020,0	2 995,0	1 635,0
Подпрограмма «Обеспечение реализации Программы»	всего					203 729,7	177 812,7	167 415,6	169 007,5	168 964,3
	Министерство финансов Пермского края					203 729,7	177 812,7	167 415,6	169 007,5	168 964,3
Основное мероприятие «Обеспечение выполнения функций государственными органами»	Министерство финансов Пермского края	840	0106	2050009	100, 200, 800	97 804,2	112 059,7	122 636,1	123 704,7	123 675,7

1	2	3	4	5	6	7	8	9	10	11
Основное мероприятие «Сопровождение, поддержка и развитие программного обеспечения, объектов ИТ-инфраструктуры, автоматизации бюджетного процесса»	Министерство финансов Пермского края	840	0113	2050013	200	98 797,0	61 160,0	42 039,4	42 562,7	42 548,5
Основное мероприятие «Содержание архива бюджета Пермского края, бюджета Пермской области и бюджета Коми-Пермяцкого автономного округа»	Министерство финансов Пермского края	840	0113	2052201	200	1 280,1	1 280,1	1 280,1	1 280,1	1 280,1
Основное мероприятие «Обслуживание лицевых счетов органов государственной власти Пермского края, государственных краевых учреждений»	Министерство финансов Пермского края	840	0106	2056327	500	5 848,4	2 212,9	360,0	360,0	360,0
Основное мероприятие «Оплата привлеченных специалистов»	Министерство финансов Пермского края	840	0113	2050014	200	0,0	1 100,0	1 100,0	1 100,0	1 100,0

»

Финансово-экономическое
обоснование предлагаемых
изменений и предложения о
внесении изменений в
государственную программу
Пермского края
«Обеспечение взаимодействия
общества и власти»

ФИНАНСОВО-ЭКОНОМИЧЕСКОЕ ОБОСНОВАНИЕ

к проекту закона Пермского края «О внесении изменений в Закон Пермского края «О бюджете Пермского края на 2015 год и плановый период 2016 и 2017 годов»

по Государственной программе «Обеспечение взаимодействия общества и власти»

Изменение расходов краевого бюджета

Уменьшение расходов краевого бюджета

В представленном проекте закона Пермского края предлагается уменьшить расходы краевого бюджета на сумму 14 226,3 тыс. рублей ежегодно, в том числе:

- по основному мероприятию «Поддержка и развитие деятельности национальных общественных объединений» на сумму 1 355,9 тыс. рублей в связи с уменьшением расходов на организацию и проведение Межрегионального научно-практического Форума «Реализация стратегии единения российской нации», а именно: сокращение количества участников и привлеченных экспертов всероссийского и международного уровня, сокращение расходов на проживание, питание, транспортное обслуживание, выплаты гонораров докладчикам и экспертам;

- по основному мероприятию «Поддержка и развитие национальных СМИ» на сумму 564,0 тыс. рублей в связи с сокращением количества телевизионных ток-шоу по национальной тематике, а также отмены издания еврейской газеты «Йом-йом» и бюллетеня о реализации государственной национальной политики в Пермском крае;

- по основному мероприятию «Содействие социальной адаптации этнических мигрантов» на сумму 240,0 тыс. рублей в связи с отменой этнокультурных акций грузинской и киргизской диаспор, а также отмены издания печатной продукции «Памятки для мигранта»;

- по основному мероприятию «Развитие позитивного межнационального взаимодействия, а также внутриэтнических межрегиональных и международных связей» на сумму 40,0 тыс. рублей в связи с сокращением количества членов делегаций Пермского края для участия в мероприятиях;

- по основному мероприятию «Развитие национальных видов спорта» на сумму 3 000,0 тыс. рублей в связи с отсутствием аккредитации федераций по национальным видам спорта и, как следствие, невозможностью реализации данного мероприятия;

- по основному мероприятию «Краевой социологический мониторинг» на сумму 1 835,2 тыс. рублей в связи с сокращением мониторинговых исследований в первом квартале 2015 года;

- по основному мероприятию «Экспертно-аналитические работы» на сумму 446,3 тыс. рублей в связи с сокращением блока специальных исследований в первом квартале 2015 года;

- по основному мероприятию «Оказание материальной и финансовой поддержки СО НКО, в том числе организация конкурса муниципальных программ поддержки СО НКО» на сумму 1 487,0 тыс. рублей в связи с сокращением вновь создаваемых рабочих мест для инвалидов, экономией при проведении конкурсных процедур и уменьшением объема предоставляемых услуг ресурсным центром;

- по основному мероприятию «Содействие формированию информационного пространства, способствующего развитию гражданских инициатив, в том числе информационная поддержка социально ориентированных некоммерческих организаций» на сумму 100,0 тыс. рублей в связи с экономией по итогам конкурсных процедур;

- по основному мероприятию «Информационная поддержка, а также поддержка в области подготовки, переподготовки и повышения квалификации работников социально ориентированных некоммерческих организаций, органов государственной власти, местного самоуправления и организаций» на сумму 510,9 тыс. рублей в связи с отказом от разработки мобильного приложения информационного сайта, а также уменьшением объема работ на проведение экспертизы проектов, поступивших на конкурс гражданских и социальных инициатив в 2015 году;

- по основному мероприятию «Меры по совершенствованию материально-технической базы учреждений и организаций, занимающихся патриотическим воспитанием» на сумму 90,0 тыс. рублей в связи с сокращением объема выделяемой субсидии НКО на улучшение материально-технической базы общественных организаций, учреждений системы культуры, занимающихся патриотическим воспитанием;

- по основному мероприятию «Меры по повышению профессионализма организаторов и специалистов патриотического воспитания» на сумму 140,0 тыс. рублей в связи с сокращением мероприятий по проведению дискуссионных площадок с участием выдающихся жителей Пермского края;

- по основному мероприятию «Меры по организационно-методической поддержке мероприятий и координации действий органов государственной власти, общественных организаций, учреждений системы образования и культуры, иных субъектов патриотического воспитания в сфере патриотического воспитания» на сумму 420,0 тыс. рублей в связи с экономией по итогам конкурсных процедур и уменьшением количества представителей Пермского края на Всерос-

сийских и Международных мероприятиях, посвященных годовщине Победы в Великой Отечественной войне;

- по основному мероприятию «Научно-исследовательская деятельность и информирование населения об исторических событиях, воспитание патриотических чувств к малой Родине» на сумму 1 270,0 тыс. рублей в связи с сокращением тиража изданных книг в рамках мероприятия "Издание книг, посвященных исторической роли Пермского края, его жителей в Великой Отечественной войне и иных вооруженных конфликтах, сотрудникам правоохранительных органов, погибшим при выполнении долга" и проведением мероприятия "Организация мероприятий, посвященных историческим событиям, в том числе: снятию блокады Ленинграда, юбилею городов; Пермского края и другие" в рамках мероприятий, посвященных Дню Победы;

- по основному мероприятию «Меры по взаимодействию со средствами массовой информации, печати, кинематографа в сфере патриотического воспитания жителей Пермского края» на сумму 572,0 тыс. рублей в связи с отменой мероприятия "Изготовление и распространение документальных и игровых фильмов, направленных на воспитание нравственности и патриотизма", а также экономией по итогам конкурсных процедур;

- по основному мероприятию «Мероприятия, направленные на формирование патриотизма у жителей Пермского края» на сумму 1 193,0 тыс. рублей в связи с экономией по итогам конкурсных процедур, сокращением объема работ по выпуску Георгиевской ленточки и сокращением количества международных и межрегиональных форумов патриотической направленности;

- по основному мероприятию «Организация и проведение торжественных мероприятий ко Дню рождения Пермского края» на сумму 600,0 тыс. рублей в связи с сокращением мероприятий, посвященных празднованию Дня рождения Пермского края;

- по основному мероприятию «Меры по организационно-методической поддержке мероприятий и координации действий органов государственной власти, общественных организаций, учреждений системы образования и культуры, иных субъектов патриотического воспитания в сфере патриотического воспитания» на сумму 350,0 тыс. рублей в связи с изменением плана работы по данному направлению, а именно отменив мероприятие «Организация представительства Пермского края на мероприятиях патриотической направленности статусом выше краевых (семинары, круглые столы, слеты, конкурсы и пр.);»;

- по основному мероприятию «Научно-исследовательская деятельность и информирование населения об исторических событиях, воспитание патриотических чувств к малой Родине» на сумму 12,0 тыс. рублей в связи с экономией по итогам конкурсных процедур;

Увеличение расходов краевого бюджета

В представленном проекте закона Пермского края предлагается увеличить расходы краевого бюджета по Администрации губернатора Пермского края по основному мероприятию «Мероприятия, направленные на укрепление гражданского единства, гармонизацию национальных отношений и содействие этнокультурному многообразию народов России» подпрограммы "Реализация государственной национальной политики в Пермском крае" на сумму 1 335,0 тыс. рублей. Данное мероприятие финансировалось в 2014 году за счет межбюджетных трансфертов, выделенных в 2014 году в рамках Соглашения от 23 июня 2014 г. № 209 о предоставлении субсидии из федерального бюджета бюджету Пермского края на софинансирование расходных обязательств субъекта РФ по реализации мероприятий федеральной целевой программы «Укрепление единства российской нации и этнокультурное развитие народов России (2014-2020 годы)». На 1 января 2015 года сложился остаток в сумме 1 335,0 тыс. рублей. В Министерство культуры Российской Федерации направлена заявка о наличии потребности использования в 2015 году данного остатка в 2015 году.

И. о. заместителя руководителя,
директор департамента
государственного управления



Ж.П. Кожевникова



ПРАВИТЕЛЬСТВО ПЕРМСКОГО КРАЯ

ПОСТАНОВЛЕНИЕ

Дата рег. _____

№ Рег. номер _____

**Постановление Правительства
Пермского края "О внесении
изменений в постановление
Правительства Пермского края
от 3 октября 2013 г. №1326-п
"Об утверждении
государственной программы
Пермского края "Обеспечение
взаимодействия общества и**

С целью перераспределения бюджетных ассигнований государственной программы «Обеспечение взаимодействия общества и власти»

Правительство Пермского края ПОСТАНОВЛЯЕТ:

1. Утвердить прилагаемые изменения в государственную программу «Обеспечение взаимодействия общества и власти», утвержденную постановлением Правительства Пермского края от 3 октября 2013 г. № 1326-п (в редакции постановлений Правительства Пермского края от 6 декабря 2013 г. № 1723-п, от 20 декабря 2013 г. № 1784-п, от 16 апреля 2014 г. № 258-п, от 25 июля 2014 г. № 687-п, от 5 сентября 2014 г. № 945-п, от 14 ноября 2014 г. №1317-п, от 05 декабря 2014 г №1415-п), изменения согласно приложению к настоящему постановлению.

2. Настоящее постановление вступает в силу через 10 дней после дня его официального опубликования.

Председатель Правительства
Пермского края

Г.П. Тушнолобов

УТВЕРЖДЕНО

Приложение
к постановлению
Правительства Пермского края
от _____ № _____

ИЗМЕНЕНИЯ,

**которые вносятся в государственную программу «Обеспечение взаимодействия общества и власти»,
утвержденную постановлением Правительства Пермского края от 3 октября 2013 г. № 1326-п**

1. В Паспорте государственной программы Пермского края «Обеспечение взаимодействия общества и власти»
позиции:

Объемы и источники финансирования программы	Источники финансирования	Расходы (тыс. руб.)				
		2014	2015	2016	2017	Всего
	Всего, в том числе:	365 780,8	395 390,0	287 493,9	287 493,9	1 336 158,6
	краевой бюджет	323 913,1	367 727,5	287 493,9	287 493,9	1 266 628,4
	федеральный бюджет	41 867,7	-		-	41 867,7
	Бюджет ОМСУ	-	27 662,5		-	27 662,5
	Внебюджетные					

изложить в следующей редакции:

Объемы и источники финансирования программы	Источники финансирования	Расходы (тыс. руб.)				
		2014	2015	2016	2017	Всего
	Всего, в том числе:	365 780,8	381 163,7	273 267,6	273 267,6	1 293 479,7

2257

	краевой бюджет	323 913,1	353 501,2	273 267,6	273 267,6	1 223 949,5
	федеральный бюджет	41 867,7	-		-	41 867,7
	Бюджет ОМСУ	-	27 662,5		-	27 662,5
	Внебюджетные					

2. Раздел IX изложить в следующей редакции:

«IX. Обоснование объема финансовых ресурсов, необходимых для реализации Программы

Общий объем финансирования Программы составляет 1 293 479,7 тыс. рублей, в том числе средства бюджета Пермского края – 1 223 949,5 тыс. рублей.

Таблица 1
(тыс. рублей)

Год	Средства бюджета Пермского края
1	2
2014	323 913,1
2015	353 501,2
2016	273 267,6
2017	273 267,6
Всего	1 223 949,5

Общий объем финансовых затрат по Программе представлен в приложении 10 к Программе.».

2. В приложении 2:

2.1. позицию Паспорта Подпрограммы::

Объем и источники финансирования подпрограммы	Общий объем финансирования подпрограммы составляет 163 107,0 тыс. руб. (в ценах соответствующих лет) за счет средств краевого бюджета; за счет средств федерального бюджета – 22 254,7, за счет средств местных бюджетов 27 662,5
---	---

изложить в следующей редакции:

Объем и источники финансирования подпрограммы	Общий объем финансирования подпрограммы составляет 147 507,3 тыс. руб. (в ценах соответствующих лет) за счет средств краевого бюджета; за счет средств федерального бюджета – 22 254,7, за счет средств местных бюджетов 27 662,5
---	---

2.2. раздел VI изложить в следующей редакции:

«VI. Объемы ресурсного обеспечения

Финансирование мероприятий подпрограммы будет осуществляться за счет средств краевого бюджета с привлечением средств федерального бюджета на конкурсной основе.

Предельный (прогнозный) объем финансирования подпрограммы рассчитан в ценах соответствующих лет и составляет 197 424,5 тыс. рублей.

Ресурсное обеспечение подпрограммы реализуется в том числе за счет действующих расходных обязательств краевого бюджета на 2014-2017 годы, предусмотренных Министерству образования и науки Пермского края; Министерству культуры, молодежной политики и массовых коммуникаций Пермского края; Министерству физической культуры и спорта Пермского края; Министерству по делам Коми-Пермяцкого округа Пермского края.

Привлечение средств местных бюджетов в рамках подпрограммы осуществляется посредством софинансирования расходных обязательств аналогичных целевых программ, реализуемых за счет средств бюджетов органов местного самоуправления Пермского края.»;

3. В приложении 5:

3.1. позицию паспорта Подпрограммы 4 «Мониторинг общественного мнения»:

Объемы и источники финансирования подпрограммы	Источники финансирования.	Расходы (тыс. руб.)				
		2014	2015	2016	2017	Итого
	Всего, в том числе:	27219,1	21 775,2	21 775,2	21 775,2	92 544,7
	краевой бюджет	27219,1	21 775,2	21 775,2	21 775,2	92 544,7
	федеральный бюджет	-	-	-	-	
	бюджет ОМСУ	-	-	-	-	
	внебюджетные	-	-	-	-	

изложить в следующей реакции:

Объемы и источники финансирования подпрограммы	Источники финансирования.	Расходы (тыс. руб.)				
		2014	2015	2016	2017	Итого
	Всего, в том числе:	27 219,1	19 493,7	19 493,7	19 493,7	85 700,2
	краевой бюджет	27 219,1	19 493,7	19 493,7	19 493,7	85 700,2
	федеральный бюджет	-	-	-	-	
	бюджет ОМСУ	-	-	-	-	
	внебюджетные	-	-	-	-	

»;

3.2. Раздел VIII изложить в следующей редакции:

«VIII. Информация по ресурсному обеспечению Подпрограммы государственной программы

Общий объем бюджетных ассигнований на реализацию основных мероприятий Подпрограммы составляет 85 700,2 тыс. руб., в том числе средства бюджета Пермского края – 85 700,2 тыс. руб.

Таблица 1
(тыс. руб.)

Год	Средства бюджета Пермского края	
	Краевой социологический мониторинг	Экспертно-аналитические работы
1	2	3
2014	22939,8	4279,3
2015	16 516,6	2 977,1
2016	16 516,6	2 977,1
2017	16 516,6	2 977,1

Общий объем финансовых затрат по Подпрограмме представлен в приложении 10 к Программе.».

4. В приложении 7:

4.1. позиции паспорта подпрограммы 6 «Государственная поддержка социально ориентированных некоммерческих организаций Пермского края»:

Объемы и источники финансирования программы	Источники финансирования	Расходы (тыс. руб.)				
		2014	2015	2016	2017	Итого
	Всего,	67 807,5	42 459,2	42 459,2	42 459,2	195 185,1
	в том числе:					
	краевой бюджет	48 194,5	42 459,2	42 459,2	42 459,2	175 572,1
	федеральный бюджет	19 613,0	-	-	-	19 613,0
	Бюджет ОМСУ	-	-	-	-	-
	Внебюджетные	-	-	-	-	-

изложить в следующей редакции:

Объемы и источники финансирования программы	Источники финансирования	Расходы (тыс. руб.)				
		2014	2015	2016	2017	Итого
	Всего,	67 807,5	40 361,3	40 361,3	40 361,3	188 891,4
	в том числе:					
	краевой бюджет	48 194,5	40 361,3	40 361,3	40 361,3	169 278,4
	федеральный бюджет	19 613,0	-	-	-	19 613,0
	Бюджет ОМСУ	-	-	-	-	-
	Внебюджетные	-	-	-	-	-

5. В приложении 8:

5.1. позиции паспорта подпрограммы 6 «Патриотическое воспитание жителей Пермского края»:

Объемы и источники финансирования программы	Источники финансирования	Расходы (тыс. руб.)				
		2014	2015	2016	2017	Итого
	Всего,	34 025,5	111 100,0	31 100,0	31 100,0	207 325,5
	в том числе:					
	краевой бюджет	34 025,5	111 100,0	31 100,0	31 100,0	207 325,5
	федеральный бюджет	-	-	-	-	-
	Бюджет ОМСУ	-	-	-	-	-
	Внебюджетные	-	-	-	-	-

изложить в следующей редакции:

Объемы и источники финансирования программы	Источники финансирования	Расходы (тыс. руб.)				
		2014	2015	2016	2017	Итого
	Всего,	34 025,5	106 453,0	26 453,0	26 453,0	193 384,5
	в том числе:					
	краевой бюджет	34 025,5	106 453,0	26 453,0	26 453,0	193 384,5
	федеральный бюджет	-	-	-	-	-
	Бюджет ОМСУ	-	-	-	-	-
	Внебюджетные	-	-	-	-	-

6. В приложении 4 к подпрограмме «Реализация государственной национальной политики в Пермском крае»

6.1. позиции:

Наименование государственной подпрограммы, основного мероприятия (ведомственной целевой программы), мероприятия	Ответственный исполнитель, соисполнители, участники (ГРБС)	Код бюджетной классификации				Расходы <1>, тыс. руб.				Всего, тыс. руб.
		ГРБС	РЗ. Пр	ЦСР	КВР	2014	2015	2016	2017	
1	2	3	4	5	6	7	8	9	10	11
Подпрограмма «Реализация	Всего			2110000		46574,2	39 000,0	38766,4	38766,4	163107,0

1	2	3	4	5	6	7	8	9	10	11
государственной национальной политики в Пермском крае»	Администрация губернатора Пермского края	811	0113	2112000		21 600,0	22 000,0	21 766,4	21766,4	87 132,8
	Министерство образования и науки Пермского края	830	0709	2112001		8 921,6	1000,0	1000,0	1000,0	11921,6
	Министерство культуры, молодежной политики и массовых коммуникаций Пермского края	825	0801	2112002		10552,6	10500,0	10500,0	10500,0	42052,6
	Министерство по делам Коми-Пермяцкого округа Пермского края	892	0113	2112010		2500,0	2500,0	2500,0	2500,0	10000,0
	Министерство физической культуры и спорта Пермского края	861	1101	2112003		3000,0	3000,0	3000,0	3000,0	12000,0

изложить в следующей редакции:

Наименование государственной подпрограммы, основного мероприятия (ведомственной целевой программы), мероприятия	Ответственный исполнитель, соисполнители, участники (ГРБС)	Код бюджетной классификации				Расходы <1>, тыс. руб.				Всего, тыс. руб.
		ГРБС	РЗ. Пр	ЦСР	КВР	2014	2015	2016	2017	
1	2	3	4	5	6	7	8	9	10	11
1. Подпрограмма «Реализация государственной национальной политики в Пермском крае»	Всего			2110000		46 574,2	33 800,1	33 566,5	33 566,5	147 507,3
	Администрация губернатора Пермского края	811	0113	2112000		21 600,0	19 800,1	19 566,5	19 566,5	80 533,1
	Министерство образования и науки Пермского края	830	0709	2112001		8 921,6	1000,0	1000,0	1000,0	11921,6
	Министерство культуры, молодежной политики и массовых коммуникаций Пермского края	825	0801	2112002		10552,6	10500,0	10500,0	10500,0	42052,6

1	2	3	4	5	6	7	8	9	10	11
	Министерство по делам Коми-Пермяцкого округа Пермского края	892	0113	2112010		2500,0	2500,0	2500,0	2500,0	10000,0
	Министерство физической культуры и спорта Пермского края	861	1101	2112003		3000,0	0,0	0,0	0,0	3 000,0

6.2. позиции:

1.3. Основное мероприятие «Развитие национальных видов спорта»	Министерство физической культуры и спорта Пермского края	861	1101	2112003	800	3000,0	3000,0	3000,0	3000,0	12000,0
1.3.1. Мероприятие «Мероприятия по поддержке национальных видов спорта»		861	1101	2112003	800	1150,0	1500,0	1500,0	1500,0	5650,0
1.3.2. Мероприятие «Проведение межнациональных спортивных мероприятий»		861	1101	2112003	800	1100,0	750,0	750,0	750,0	3350,00
1.3.3. Мероприятие «Приобретение спортивной экипировки, спортивного инвентаря и оборудования»		861	1101	2112003	200	750,0	750,0	750,0	750,0	3 000,00

изложить в следующей редакции:

1.3. Основное мероприятие «Развитие национальных видов спорта»	Министерство физической культуры и спорта Пермского края	861	1101	2112003	800	3000,0	0,0	0,0	0,0	3000,0
1.3.1. Мероприятие «Мероприятия по поддержке национальных видов спорта»		861	1101	2112003	800	1150,0	0,0	0,0	0,0	1150,0
1.3.2. Мероприятие «Проведение межнациональных спортивных мероприятий»		861	1101	2112003	800	1100,0	0,0	0,0	0,0	1100,0
1.3.3. Мероприятие «Приобретение спортивной экипировки, спортивного инвентаря и оборудования»		861	1101	2112003	200	750,0	0,0	0,0	0,0	750,0

6.3. позицию

4. Основное мероприятие «Поддержка	Администрация	811	0113	2112004	200	6097,8	2000,0	2000,0	2000,0	12097,8
------------------------------------	---------------	-----	------	---------	-----	--------	--------	--------	--------	---------

и развитие деятельности национальных общественных объединений»	губернатора Пермского края	811	0113	2112004	600	4000,0	6000,0	6000,0	6000,0	22 000,0
--	----------------------------	-----	------	---------	-----	--------	--------	--------	--------	----------

изложить в следующей редакции:

1.4. Основное мероприятие «Поддержка и развитие деятельности национальных общественных объединений»	Администрация губернатора Пермского края	811	0113	2112004	200	6097,8	644,1	644,1	644,1	8 030,1
		811	0113	2112004	600	4000,0	6000,0	6000,0	6000,0	22 000,0

6.4. позицию:

1.6. Основное мероприятие «Поддержка и развитие национальных СМИ»	Администрация губернатора Пермского края	811	0113	2112006	200	4529,8	3 900,0	3900,0	3900,0	16229,8
1.6.1. Мероприятие «Издание и поддержка печатных и электронных СМИ на национальных языках и по национальной тематике»		811	0113	2112006	200	1448,6	1160,0	1160,0	1160,0	4928,6
1.6.2. Мероприятие «Выпуск тематических интернет-, теле-, радиопрограмм на национальных языках и о народах Пермского края»		811	0113	2112006	200	2650,0	2240,0	2240,0	2240,0	9370,0

изложить в следующей редакции:

1.6. Основное мероприятие «Поддержка и развитие национальных СМИ»	Администрация губернатора Пермского края	811	0113	2112006	200	4529,8	3 336,0	3 336,0	3 336,0	14 537,8
1.6.1. Мероприятие «Издание и поддержка печатных и электронных СМИ на национальных языках и по национальной тематике»		811	0113	2112006	200	1448,6	1 044,0	1 044,0	1 044,0	4 580,6
1.6.2. Мероприятие «Выпуск тематических интернет-, теле-, радиопрограмм на национальных языках и о народах Пермского края»		811	0113	2112006	200	2650,0	1 792,0	1 792,0	1 792,0	8 026,0

6.5. позицию

7. Основное мероприятие «Содействие	Администрация	811	0113	2112007	200	1614,7	1100,0	1100,0	1100,0	4914,7
-------------------------------------	---------------	-----	------	---------	-----	--------	--------	--------	--------	--------

социальной адаптации этнических мигрантов»	губернатора Пермского края									
1.7.1. Мероприятие «Мероприятия с новыми этническими диаспорами»		811	0113	2112007	200	689,7	300,0	300,0	300,0	1589,7

изложить в следующей редакции:

1.7. Основное мероприятие «Содействие социальной адаптации этнических мигрантов»	Администрация губернатора Пермского края	811	0113	2112007	200	1614,7	860,0	860,0	860,0	4 194,7
1.7.1. Мероприятие «Мероприятия с новыми этническими диаспорами»		811	0113	2112007	200	689,7	110,0	110,0	110,0	1 019,7

6.6. позицию:

1.7.3. Мероприятие «Издание брошюр, справочников, памяток и др. изданий для мигрантов»		811	0113	2112007	200	50,0	50,0	50,0	50,0	200,0
--	--	-----	------	---------	-----	------	------	------	------	-------

изложить в следующей редакции:

1.7.3. Мероприятие «Издание брошюр, справочников, памяток и др. изданий для мигрантов»		811	0113	2112007	200	50,0	0,0	0,0	0,0	50,0
--	--	-----	------	---------	-----	------	-----	-----	-----	------

6.7. позицию:

1.9. Основное мероприятие «Развитие позитивного межнационального взаимодействия, а также внутриэтнических межрегиональных и международных связей»	Администрация губернатора Пермского края	811	0113	2112009	200	400,0	400,0	400,0	400,0	1600,0
		811	0113	2112009	600	1200,0	1200,0	1200,0	1200,0	4800,0

изложить в следующей редакции:

1.9. Основное мероприятие «Развитие позитивного межнационального взаимодействия, а также внутриэтнических межрегиональных и международных связей»	Администрация губернатора Пермского края	811	0113	2112009	200	400,0	360,0	360,0	360,0	1 480,0
		811	0113	2112009	600	1200,0	1200,0	1200,0	1200,0	4800,0

7. в приложении 10 к государственной программы «Обеспечение взаимодействия общества и власти»

7.1. позиции:

Наименование государственной программы, подпрограммы, основного мероприятия (ведомственной целевой программы), мероприятия	Ответственный исполнитель, соисполнители, участники (ГРБС)	Код бюджетной классификации				Расходы <1>, тыс. руб.				Всего, тыс. руб.
		ГРБС	Рз. Пр	ЦСР	КВР	2014	2015	2016	2017	
1	2	3	4	5	6	7	8	9	10	11
Государственная программа «Обеспечение взаимодействия общества и власти»	Администрация губернатора Пермского края			2100000		323 913,1	367 727,5	287 493,9	287 493,9	1223 949,5
1. Подпрограмма «Реализация государственной национальной политики в Пермском крае»	Всего					46 574,2	39 000,0	38 766,4	38 766,4	163 107,0
	Администрация губернатора Пермского края	811	0113	2112000	200	16 400,0	9800,0	9800,0	9800,0	45800,0
			0113	2112000	600	5200,0	12 200,0	11966,4	11966,4	41332,8
	Министерство образования и науки Пермского края	830	0709	2112001	200	8 921,6	0,0	0,0	0,0	8 921,6
			0709	2112001	600	0,0	1000,0	1000,0	1000,0	3000,0
	Министерство культуры, молодежной политики и массовых коммуникаций Пермского края	825	0801	2112002	600	10500,0	10500,0	10500,0	10500,0	42 000,0
			0801	2112002	200	52,6	0,0	0,0	0,0	52,6
	Министерство по делам Коми-Пермяцкого округа Пермского края	892	0113	2112010	200	2260,0	1720,0	2120,0	1720,0	7820,0
0113			2112010	300	240,0	380,0	380,0	380,0	1380,0	
0113			2112010	600	0,0	400,0 ¹	0,0	400,0	800,0	

¹ Сумма, направляемая на реализацию проектов в рамках конкурса проектов этнокультурной направленности.

1	2	3	4	5	6	7	8	9	10	11
	Министерство физической культуры и спорта Пермского края	861	1101	2112003	800	2250,0	2250,0	2250,0	2250,0	9000,0
			1101	2112003	200	750,0	750,0	750,0	750,0	3000

изложить в следующей редакции

Наименование государственной программы, подпрограммы, основного мероприятия (ведомственной целевой программы), мероприятия	Ответственный исполнитель, соисполнители, участники (ГРБС)	Код бюджетной классификации				Расходы <1>, тыс. руб.				Всего, тыс. руб.
		ГРБС	Рз. Пр	ЦСР	КВР	2014	2015	2016	2017	
1	2	3	4	5	6	7	8	9	10	11
Государственная программа «Обеспечение взаимодействия общества и власти»	Администрация губернатора Пермского края			2100000		323 913,1	353 501,2	273 267,6	273 267,6	1 223 949,5
1. Подпрограмма «Реализация государственной национальной политики в Пермском крае»	Всего					46 574,2	353 501,2	273 267,6	273 267,6	156 507,3
	Администрация губернатора Пермского края	811	0113	2112000	200	16 400,0	7600,1	7 600,1	7600,1	39 200,3
			0113	2112000	600	5200,0	12 200,0	11966,4	11966,4	41332,8
	Министерство образования и науки Пермского края	830	0709	2112001	200	8 921,6	0,0	0,0	0,0	8 921,6
			0709	2112001	600	0,0	1000,0	1000,0	1000,0	3000,0
	Министерство культуры, молодежной политики и массовых коммуникаций Пермского края	825	0801	2112002	600	10500,0	10500,0	10500,0	10500,0	42 000,0
			0801	2112002	200	52,6	0,0	0,0	0,0	52,6
	Министерство по делам Коми-	892	0113	2112010	200	2260,0	1720,0	2120,0	1720,0	7820,0
0113			2112010	300	240,0	380,0	380,0	380,0	1380,0	

1	2	3	4	5	6	7	8	9	10	11
	Пермского округа Пермского края		0113	2112010	600	0,0	400,0 ²	0,0	400,0	800,0
	Министерство физической культуры и спорта Пермского края	861	1101	2112003	800	2250,0	0,0	0,0	0,0	2250,0
			1101	2112003	200	750,0	0,0	0,0	0,0	750,0

7.2. позиции:

1.3. Основное мероприятие «Развитие национальных видов спорта»	Министерство физической культуры и спорта Пермского края	861	1101	211 2003	800	2250,0	2250,0	2250,0	2250,0	9000,0
			1101	2112003	200	750,0	750,0	750,0	750,0	3000,0
1.3.1. Мероприятие «Мероприятия по поддержке национальных видов спорта»		861	1101	211 2003	800	1150,0	1500,0	1500,0	1500,0	5650,0
1.3.2. Мероприятие «Проведение межнациональных спортивных мероприятий»		861	1101	211 2003	800	1100,0	750,0	750,0	750,0	3350,0
1.3.3. Мероприятие «Приобретение спортивной экипировки, спортивного инвентаря и оборудования»		861	1101	211 2003	200	750,0	750,0	750,0	750,0	3000,0

изложить в следующей редакции:

1.3. Основное мероприятие «Развитие национальных видов спорта»	Министерство физической культуры и спорта Пермского края	861	1101	211 2003	800	2250,0	0,0	0,0	0,0	2250,0
			1101	2112003	200	750,0	0,0	0,0	0,0	750,0

² Сумма, направляемая на реализацию проектов в рамках конкурса проектов этнокультурной направленности.

1.3.1. Мероприятие «Мероприятия по поддержке национальных видов спорта»		861	1101	211 2003	800	1150,0	0,0	0,0	0,0	1150,0
1.3.2. Мероприятие «Проведение межнациональных спортивных мероприятий»		861	1101	211 2003	800	1100,0	0,0	0,0	0,0	1100,0
1.3.3. Мероприятие «Приобретение спортивной экипировки, спортивного инвентаря и оборудования»		861	1101	211 2003	200	750,0	0,0	0,0	0,0	750,0

7.3. позицию:

1.4. Основное мероприятие «Поддержка и развитие деятельности национальных общественных объединений»	Администрация губернатора Пермского края	811	0113	2112004	200	6097,8	2000,0	2000,0	2000,0	12097,8
---	--	-----	------	---------	-----	--------	--------	--------	--------	---------

изложить в следующей редакции:

1.4. Основное мероприятие «Поддержка и развитие деятельности национальных общественных объединений»	Администрация губернатора Пермского края	811	0113	2112004	200	6097,8	644,1	644,1	644,1	8 030,1
---	--	-----	------	---------	-----	--------	-------	-------	-------	---------

7.4. позиции:

1.6. Основное мероприятие «Поддержка и развитие национальных СМИ»	Администрация губернатора Пермского края	811	0113	2112006	200	4529,8	3 900,0	3900,0	3900,0	16229,8
---	--	-----	------	---------	-----	--------	---------	--------	--------	---------

1.6.1. Мероприятие «Издание и поддержка печатных и электронных СМИ на национальных языках и по национальной тематике»		811	0113	2112006	200	1448,6	1160,0	1160,0	1160,0	4928,6
1.6.2. Мероприятие «Выпуск тематических интернет-, теле-, радиопрограмм на национальных языках и о народах Пермского края»		811	0113	2112006	200	2650,0	2240,0	2240,0	2240,0	9370,0

изложить в следующей редакции:

1.6. Основное мероприятие «Поддержка и развитие национальных СМИ»	Администрация губернатора Пермского края	811	0113	2112006	200	4529,8	3 336,	3 336,0	3 336,0	14 537,8
1.6.1. Мероприятие «Издание и поддержка печатных и электронных СМИ на национальных языках и по национальной тематике»		811	0113	2112006	200	1448,6	1 044,0	1 044,0	1 044,0	4 580,6
1.6.2. Мероприятие «Выпуск тематических интернет-, теле-, радиопрограмм на национальных языках и о народах Пермского края»		811	0113	2112006	200	2650,0	1 792,0	1 792,0	1 792,0	8 026,0

7.5. позиции:

1.7. Основное мероприятие «Содействие социальной адаптации этнических мигрантов»	Администрация губернатора Пермского края	811	0113	2112007	200	1614,7	1100,0	1100,0	1100,0	4914,7
1.7.1. Мероприятие «Мероприятия с новыми этническими диаспорами»		811	0113	2112007	200	689,7	300,0	300,0	300,0	1589,7

изложить в следующей редакции:

1.7. Основное мероприятие «Содействие социальной адаптации этнических мигрантов»	Администрация губернатора Пермского края	811	0113	2112007	200	1614,7	860,0	860,0	860,0	4 194,7
--	--	-----	------	---------	-----	--------	-------	-------	-------	---------

1.7.1. Мероприятие «Мероприятия с новыми этническими диаспорами»		811	0113	211200 7	200	689,7	110,0	110,0	110,0	1 019,7
--	--	-----	------	-------------	-----	-------	-------	-------	-------	---------

7.6. позицию:

1.7.3. Мероприятие «Издание брошюр, справочников, памяток и др. изданий для мигрантов»		811	0113	2112007	200	50,0	50,0	50,0	50,0	200,0
--	--	-----	------	---------	-----	------	------	------	------	-------

изложить в следующей редакции:

1.7.3. Мероприятие «Издание брошюр, справочников, памяток и др. изданий для мигрантов»		811	0113	2112007	200	50,0	0,0	0,0	0,0	50,0
--	--	-----	------	---------	-----	------	-----	-----	-----	------

7.7. позицию:

1.9. Основное мероприятие «Развитие позитивного межнационального взаимодействия, а также внутриэтнических межрегиональных и международных связей»	Администрация губернатора Пермского края	811	0113	211200 9	200	400,0	400,0	400,0	400,0	1600,0
		811	0113	211200 9	600	1200,0	1200,0	1200,0	1200,0	4800,0

изложить в следующей редакции:

1.9. Основное мероприятие «Развитие позитивного межнационального взаимодействия, а также внутриэтнических межрегиональных и международных связей»	Администрация губернатора Пермского края	811	0113	211200 9	200	400,0	360,0	360,0	360,0	1 480,0
		811	0113	211200 9	600	1200,0	1200,0	1200,0	1200,0	4 800,0

7.8. позицию:

1.9.2. Мероприятие «Участие делегаций Пермского края в межрегиональных, всероссийских и международных мероприятиях»		811	0113	2112009	200	400,0	400,0	400,0	400,0	1600,0
---	--	-----	------	---------	-----	-------	-------	-------	-------	--------

изложить в следующей редакции:

1.9.2. Мероприятие «Участие делегаций Пермского края в межрегиональных, всероссийских и международных мероприятиях»		811	0113	2112009	200	400,0	360,0	360,0	360,0	1 480,0
---	--	-----	------	---------	-----	-------	-------	-------	-------	---------

7.9. позиции:

4. Подпрограмма «Мониторинг общественного мнения»	Администрация губернатора Пермского края	811	0113	2140000	200	27219,1	21 775,2	21 775,2	21 775,2	92 544,7
4.1. Основное мероприятие «Краевой социологический мониторинг»	Администрация губернатора Пермского края	811	0113	2142001	200	22939,8	18 351,8	18 351,8	18 351,8	77 995,2
4.2. Основное мероприятие «Экспертно-аналитические работы»	Администрация губернатора Пермского края	811	0113	2142002	200	4279,3	3 423,4	3 423,4	3 423,4	14549,5

изложить в следующей редакции:

4. Подпрограмма «Мониторинг общественного мнения»	Администрация губернатора Пермского края	811	0113	2140000	200	27 219,1	21 775,2	19 493,7	21 775,2	90 709,5
4.1. Основное мероприятие «Краевой социологический мониторинг»	Администрация губернатора Пермского края	811	0113	2142001	200	22 939,8	16 516,6	16 516,6	16 516,6	72 489,6

4.2. Основное мероприятие «Экспертно-аналитические работы»	Администрация губернатора Пермского края	811	0113	2142002	200	4 279,3	2 977,1	2 977,1	2 977,1	13 210,6
--	--	-----	------	---------	-----	---------	---------	---------	---------	----------

7.10. позиции:

6. Подпрограмма «Государственная поддержка социально ориентированных некоммерческих организаций»	Администрация губернатора Пермского края	811	0113	2160000		48 194,5	42 459,2	42 459,2	42 459,2	175 572,1
6.1. Основное мероприятие «Оказание материальной и финансовой поддержки СО НКО»	Администрация губернатора Пермского края	811	0113	2162001	200	537,8	400,0	400,0	400,0	1 737,8
		811	0113	2162001	600	40 977,1	38 554,0	38 554,0	38 554,0	156 639,1

изложить в следующей редакции:

6. Подпрограмма «Государственная поддержка социально ориентированных некоммерческих организаций»	Администрация губернатора Пермского края	811	0113	2160000		48 194,5	40 361,3	40 361,3	40 361,3	169 278,4
6.1. Основное мероприятие «Оказание материальной и финансовой поддержки СО НКО»	Администрация губернатора Пермского края	811	0113	2162001	200	537,8	360,0	360,0	360,0	1 617,8
		811	0113	2162001	600	40 977,1	37 107,0	37 107,0	37 107,0	152 298,1

7.11. позицию:

6.1.3. Мероприятие «Проведение мероприятий по содействию ветеранскому движению»		811	0113	2162001	200	537,8	400,0	400,0	400,0	1 737,8
---	--	-----	------	---------	-----	-------	-------	-------	-------	---------

6.1.4. Мероприятие «Предоставление субсидий СО НКО инвалидов с целью создания и сохранения рабочих мест для инвалидов»		811	0113	2162001	600	2 000,0	1 500,0	1 500,0	1 500,0	6 500,0
6.1.5. Мероприятие «Предоставление субсидий на выполнение государственной услуги «Поддержка базовых гражданских ценностей населения Пермского края»		811	0113	2162001	600	9 838,0	8 000,0	8 000,0	8 000,0	33 838,0
6.1.6. Мероприятие «Проведение мероприятий по поддержке и развитию других общественных организаций в Пермском крае»		811	0113	2162001	600	2000,0	1 054,0	1 054,0	1 054,0	5 162,0

изложить в следующей редакции:

6.1.3. Мероприятие «Проведение мероприятий по содействию ветеранскому движению»		811	0113	2162001	200	537,8	360,0	360,0	360,0	1 617,8
6.1.4. Мероприятие «Предоставление субсидий СО НКО инвалидов с целью создания и сохранения рабочих мест для инвалидов»		811	0113	2162001	600	2 000,0	1 000,0	1 000,0	1 000,0	5 000,0

6.1.5. Мероприятие «Предоставление субсидий на выполнение государственной услуги «Поддержка базовых гражданских ценностей населения Пермского края»		811	0113	2162001	600	9 838,0	7 607,0	7 607,0	7 607,0	32 659,0
6.1.6. Мероприятие «Проведение мероприятий по поддержке и развитию других общественных организаций в Пермском крае»		811	0113	2162001	600	2000,0	500,0	500,0	500,0	3500,0

7.12. позицию:

6.2. Основное мероприятие «Содействие формированию информационного пространства, способствующего развитию гражданских инициатив, в том числе информационная поддержка социально ориентированных некоммерческих организаций»	Администрация губернатора Пермского края	811	0113	2162002	200	5 596,3	2000,0	2 000,0	2 000,0	11 596,3
		811	1006	2162002	200	508,3	508,3	508,3	508,3	2 033,2

изложить в следующей редакции:

6.2. Основное мероприятие «Содействие	Администрация губернатора Пермского края	811	0113	2162002	200	5 596,3	1 900,0	1 900,0	1 900,0	11 296,3
---------------------------------------	--	-----	------	---------	-----	---------	---------	---------	---------	----------

формированию информационного пространства, способствующего развитию гражданских инициатив, в том числе информационная поддержка социально ориентированных некоммерческих организаций»		811	1006	2162002	200	508,3	508,3	508,3	508,3	2 033,2
---	--	-----	------	---------	-----	-------	-------	-------	-------	---------

7.13. позицию:

6.2.3. Мероприятие «Организация в г. Перми ежегодного Пермского общественного форума»		811	0113	2162002	200	5 596,3	2000,0	2 000,0	2 000,0	11 596,3
---	--	-----	------	---------	-----	---------	--------	---------	---------	----------

изложить в следующей редакции:

6.2.3. Мероприятие «Организация в г. Перми ежегодного Пермского общественного форума»		811	0113	2162002	200	5 596,3	1 900,0	1 900,0	1 900,0	11 296,3
---	--	-----	------	---------	-----	---------	---------	---------	---------	----------

7.14. позицию:

6.3. Основное мероприятие «Информационная поддержка, а также поддержка в области подготовки, переподготовки и повышения квалификации работников социально ориентированных некоммерческих организаций, органов государственной власти, местного самоуправления и организаций»	Администрация губернатора Пермского края	811	0113	2162003	200	1083,3	996,9	996,9	996,9	4 074,0
6.3.1. Мероприятие «Обеспечение реализации конкурсов, в том числе экспертизы проектов, заявок, социальных инновационных услуг, поступивших на конкурсы, и оценки эффективности результатов их реализации»		811	0113	2162003	200	645,0	558,6	558,6	558,6	2 320,8
6.3.2. Мероприятие «Создание проектного офиса подпрограммы «Государственная поддержка СО НКО» (создание, техническое сопровождение и наполнение единого информационного сайта)»		811	0113	2162003	200	438,3	438,3	438,3	438,3	1753,2

изложить в следующей редакции:

«Патриотическое воспитание жителей Пермского края»	Администрация губернатора Пермского края	811	0113	2170000		25 465,9	91 360,0	21 130,0	21 130,0	159 085,9
	Министерство образования и науки Пермского края	830	0709	2172000		3 000,0	7 400,0	2 400,0	2 400,0	15 200,0
	Министерство культуры, молодежной политики и массовых коммуникаций Пермского края	825	0709	2172000	600	4200,0	3 600,0	3 830,0	3 830,0	15 460,0
		825	0801	2172000	600	0,0	8 500,0	3 500,0	3 500,0	15 500,0
		825	0709	2172000	200	259,6	0,0	0,0	0,0	259,6
	Агентство по делам архивов Пермского края	856	0804	2172004	200	300,0	240,0	240,0	240,0	1020,0
	Министерство физической культуры и спорта Пермского края	861	1101	2172000	200	0,0	0,0	0,0	0,0	0,0
	Министерство общественной безопасности Пермского края	863	0314	2172000	200	800,0	0,0	0,0	0,0	800,0

изложить в следующей редакции:

7. Подпрограмма «Патриотическое воспитание жителей Пермского края»	Всего					34 025,5	106 453,0	26 453,0	26 453,0	193 384,5
	Администрация губернатора Пермского края	811	0113	2170000		25 465,9	87 075,0	16 845,0	16 845,0	146 230,9
	Министерство образования и науки Пермского края	830	0709	2172000		3 000,0	7 050,0	2 050,0	2 050,0	14 150,0

	Министерство культуры, молодежной политики и массовых коммуникаций Пермского края	825	0709	2172000	600	4200,0	3 600,0	3 830,0	3 830,0	15 460,0
		825	0801	2172000	600	0,0	8 500,0	3 500,0	3 500,0	15 500,0
		825	0709	2172000	200	259,6	0,0	0,0	0,0	259,6
	Агентство по делам архивов Пермского края	856	0804	2172004	200	300,0	228,0	228,0	228,0	984,0
	Министерство физической культуры и спорта Пермского края	861	1101	2172000	200	0,0	0,0	0,0	0,0	0,0
	Министерство общественной безопасности Пермского края	863	0314	2172000	200	800,0	0,0	0,0	0,0	800,0

7.16. позиции:

7.1. Основное мероприятие «Меры по совершенствованию материально-технической базы учреждений и организаций, занимающихся патриотическим воспитанием»				2172001		1 500,0	1 200,0	1 200,0	1 200,0	5 100,0
7.1.1. Мероприятие «Улучшение материально-технической базы общественных организаций, учреждений системы культуры, занимающихся»	Министерство культуры, молодежной политики и массовых коммуникаций Пермского края	825	0709	2172001	600	200,0	160,0	160,0	160,0	680,0

патриотическим воспитанием»	Администрация губернатора Пермского края	811	0113	2172001	600	300,0	240,0	240,0	240,0	1 020,0
-----------------------------	--	-----	------	---------	-----	-------	-------	-------	-------	---------

изложить в следующей редакции:

7.1. Основное мероприятие «Меры по совершенствованию материально-технической базы учреждений и организаций, занимающихся патриотическим воспитанием»				2172001		1 500,0	1 110,0	1 110,0	1 110,0	4 830,0
7.1.1. Мероприятие «Улучшение материально-технической базы общественных организаций, учреждений системы культуры, занимающихся патриотическим воспитанием»	Министерство культуры, молодежной политики и массовых коммуникаций Пермского края	825	0709	2172001	600	200,0	160,0	160,0	160,0	680,0
	Администрация губернатора Пермского края	811	0113	2172001	600	300,0	150,0	150,0	150,0	750,0

7.17. позицию:

7.2. Основное мероприятие «Меры по повышению профессионализма организаторов и специалистов патриотического воспитания»				2170000		1200,0	900,0	900,0	900,0	3 900,0
--	--	--	--	---------	--	--------	-------	-------	-------	---------

изложить в следующей редакции:

7.2. Основное мероприятие «Меры по повышению профессионализма организаторов и специалистов патриотического воспитания»				2170000		1200,0	760,0	760,0	760,0	3 480,0
--	--	--	--	---------	--	--------	-------	-------	-------	---------

7.17. позицию:

7.2.3. Мероприятие «Организация образовательных мероприятий и дискуссионных площадок с участием выдающихся жителей Пермского края в сфере патриотического воспитания»	Министерство образования и науки Пермского края	830	0709	2172002	200	200,0	150,0	150,0	150,0	650,0
	Администрация губернатора Пермского края	811	0113	2172002	200	500,0	390,0	390,0	390,0	1 670,0

изложить в следующей редакции:

7.2.3. Мероприятие «Организация образовательных мероприятий и дискуссионных площадок с участием выдающихся жителей Пермского края в сфере патриотического воспитания»	Министерство образования и науки Пермского края	830	0709	2172002	200	200,0	150,0	150,0	150,0	650,0
	Администрация губернатора Пермского края	811	0113	2172002	200	500,0	250,0	250,0	250,0	1 250,0

7.18. позицию:

7.3. Основное мероприятие «Меры по организационно-методической поддержке мероприятий»				2172003		3 500,0	2 700,0	2 700,0	2 700,0	11 600,0
---	--	--	--	---------	--	---------	---------	---------	---------	----------

и координации действий органов государственной власти, общественных организаций, учреждений системы образования и культуры, иных субъектов патриотического воспитания в сфере патриотического воспитания»										
---	--	--	--	--	--	--	--	--	--	--

изложить в следующей редакции:

7.3. Основное мероприятие «Меры по организационно-методической поддержке мероприятий и координации действий органов государственной власти, общественных организаций, учреждений системы образования и культуры, иных субъектов патриотического воспитания в сфере патриотического воспитания»				2172003		3 500,0	1930,0	1 930,0	1 930,0	9 290,0
--	--	--	--	---------	--	---------	--------	---------	---------	---------

7.19. позицию:

7.3.6. Мероприятие «Организация представительства Пермского края	Министерство образования и науки Пермского края	830	0709	2172003	200	500,0	350,0	350,0	350,0	1 550,0
--	---	-----	------	---------	-----	-------	-------	-------	-------	---------

на мероприятиях патриотической направленности статусом выше краевых (семинары, «круглые столы», слеты, конкурсы и пр.)»	Министерство культуры, молодежной политики и массовых коммуникаций Пермского края	825	0709	2172003	600	0,0	0,0	0,0	0,0	0,0
	Администрация губернатора Пермского края	811	0113	2172003	200	0,0	0,0	0,0	0,0	0,0
	Министерство физической культуры и спорта Пермского края	861	1101	2172003	200	0,0	0,0	0,0	0,0	0,0

изложить в следующей редакции:

7.3.6. Мероприятие «Организация представительства Пермского края на мероприятиях патриотической направленности статусом выше краевых (семинары, «круглые столы», слеты, конкурсы и пр.)»	Министерство образования и науки Пермского края	830	0709	2172003	200	500,0	0,0	0,0	0,0	500,0
	Министерство культуры, молодежной политики и массовых коммуникаций Пермского края	825	0709	2172003	600	0,0	0,0	0,0	0,0	0,0
	Администрация губернатора Пермского края	811	0113	2172003	200	0,0	0,0	0,0	0,0	0,0
	Министерство физической культуры и спорта Пермского края	861	1101	2172003	200	0,0	0,0	0,0	0,0	0,0

7.20. позицию:

7.3.2. Мероприятие «Функционирование проектного офиса по реализации Подпрограммы»	Администрация губернатора Пермского края	811	0113	2172003	200	900,0	840,0	840,0	840,0	3 420,0
---	--	-----	------	---------	-----	-------	-------	-------	-------	---------

изложить в следующей редакции:

7.3.2. Мероприятие «Функционирование проектного офиса по реализации Подпрограммы»	Администрация губернатора Пермского края	811	0113	2172003	200	900,0	820,0	820,0	820,0	3 360,0
---	--	-----	------	---------	-----	-------	-------	-------	-------	---------

7.21. позиции:

7.3.4. Мероприятие «Разработка и изготовление сувенирной продукции патриотического воспитания для распространения в дни государственных праздников»	Администрация губернатора Пермского края	811	0113	2172003	200	500,0	300,0	300,0	300,0	1 400,0
7.3.5. Мероприятие «Организация участия представителей Пермского края на всероссийских и международных мероприятиях, посвященных годовщине Победы в Великой Отечественной войне»	Администрация губернатора Пермского края	811	0113	2172003	200	0,0	410,0	410,0	410,0	1 230,0

изложить в следующей редакции:

7.3.4. Мероприятие «Разработка и изготовление сувенирной продукции патриотического воспитания для распространения в дни государственных праздников»	Администрация губернатора Пермского края	811	0113	2172003	200	500,0	200,0	200,0	200,0	1 100,0
7.3.5. Мероприятие «Организация участия представителей Пермского края на всероссийских и международных мероприятиях, посвященных годовщине Победы в Великой Отечественной войне»	Администрация губернатора Пермского края	811	0113	2172003	200	0,0	110,0	110,0	110,0	330,0

7.22. позицию:

7.4. Основное мероприятие «Научно-исследовательская деятельность и информирование населения об исторических событиях, воспитание патриотических чувств к малой Родине»						3 200,0	2 800,0	2 800,0	2 800,0	11 600,0
7.4.1. Мероприятие «Организация и проведение постоянных и временных выставок патриотической направленности, в том числе передвижных»	Агентство по делам архивов Пермского края	856	0804	2172004	200	300,0	240,0	240,0	240,0	1 020,0

изложить в следующей редакции:

7.4. Основное мероприятие «Научно-исследовательская деятельность и информирование населения об исторических событиях, воспитание патриотических чувств к малой Родине»						3 200,0	1 518,0	1 518,0	1 518,0	7 754,0
7.4.1. Мероприятие «Организация и проведение постоянных и временных выставок патриотической направленности, в том числе передвижных»	Агентство по делам архивов Пермского края	856	0804	2172004	200	300,0	228,0	228,0	228,0	984,0

7.23. позиции:

7.4.4. Мероприятие «Издание книг, посвященных исторической роли Пермского края, его жителей в Великой Отечественной войне и иных вооруженных конфликтах, сотрудникам правоохранительных органов, погибшим при выполнении долга»	Администрация губернатора Пермского края	811	0113	2172004	600	1 500,0	1 270,0	1 270,0	1 270,0	5 310,0
---	--	-----	------	---------	-----	---------	---------	---------	---------	---------

7.4.5. Мероприятие «Организация мероприятий, посвященных историческим событиям, в том числе: снятию блокады Ленинграда, юбилею городов Пермского края и др.»	Администрация губернатора Пермского края	811	0113	2172004	200	300,0	400,0	400,0	400,0	1 500,0
7.4.6. Мероприятие «Организация конференций по патриотическому воспитанию»	Администрация губернатора Пермского края	811	0113	2172004	200	500,0	800,0	800,0	800,0	2 900,0

изложить в следующей редакции:

7.4.4. Мероприятие «Издание книг, посвященных исторической роли Пермского края, его жителей в Великой Отечественной войне и иных вооруженных конфликтах, сотрудникам правоохранительных органов, погибшим при выполнении долга»	Администрация губернатора Пермского края	811	0113	2172004	600	1 500,0	800,0	800,0	800,0	3 900,0
7.4.5. Мероприятие «Организация мероприятий, посвященных историческим событиям, в том числе: снятию блокады Ленинграда, юбилею городов Пермского края и др.»	Администрация губернатора Пермского края	811	0113	2172004	200	300,0	0,0	0,0	0,0	300,0

7.4.6. Мероприятие «Организация конференций по патриотическому воспитанию»	Администрация губернатора Пермского края	811	0113	2172004	200	500,0	400,0	400,0	400,0	1 700,0
--	--	-----	------	---------	-----	-------	-------	-------	-------	---------

7.24. позиции:

7.5. Основное мероприятие «Меры по взаимодействию со средствами массовой информации, печати, кинематографа в сфере патриотического воспитания жителей Пермского края»	Администрация губернатора Пермского края	811	0113	2172005	200	3 450,0	2 250,0	2 250,0	2 250,0	10 200,0
---	--	-----	------	---------	-----	---------	---------	---------	---------	----------

7.5.1. Мероприятие «Изготовление и распространение документальных и игровых фильмов, направленных на воспитание нравственности и патриотизма»	Администрация губернатора Пермского края	811	0113	2172005	200	500,0	400,0	400,0	400,0	1 700,0
---	--	-----	------	---------	-----	-------	-------	-------	-------	---------

изложить в следующей редакцииб

7.5. Основное мероприятие «Меры по взаимодействию со средствами массовой информации, печати, кинематографа в сфере патриотического воспитания жителей Пермского края»	Администрация губернатора Пермского края	811	0113	2172005	200	3 450,0	1 678,0	1 678,0	1 678,0	8 484,0
---	--	-----	------	---------	-----	---------	---------	---------	---------	---------

7.5.1. Мероприятие «Изготовление и распространение документальных и игровых фильмов, направленных на воспитание нравственности и патриотизма»	Администрация губернатора Пермского края	811	0113	2172005	200	500,0	0,0	0,0	0,0	500,0
---	--	-----	------	---------	-----	-------	-----	-----	-----	-------

7.25. позицию:

7.5.3. Мероприятие «Разработка цикла теле-, радиопередач, цикла публикаций в средствах массовой информации, посвященных патриотическому воспитанию»	Администрация губернатора Пермского края	811	0113	2172005	200	500,0	400,0	400,0	400,0	1 700,0
---	--	-----	------	---------	-----	-------	-------	-------	-------	---------

Изложить в следующей редакции:

7.5.3. Мероприятие «Разработка цикла теле-, радиопередач, цикла публикаций в средствах массовой информации, посвященных патриотическому воспитанию»	Администрация губернатора Пермского края	811	0113	2172005	200	500,0	278,0	278,0	278,0	1 334,0
---	--	-----	------	---------	-----	-------	-------	-------	-------	---------

7.26. позицию:

7.5.5. Мероприятие «Организация межрегионального фестиваля теле-, радиопередач патриотической направленности «Щит России»	Администрация губернатора Пермского края	811	0113	2172005	200	1 000,0	850,0	850,0	850,0	3 550,0
---	--	-----	------	---------	-----	---------	-------	-------	-------	---------

изложить в следующей редакции:

7.5.5. Мероприятие «Организация межрегионального фестиваля теле-, радиопередач патриотической направленности «Щит России»	Администрация губернатора Пермского края	811	0113	2172005	200	1 000,0	800,0	800,0	800,0	3 400,0
---	--	-----	------	---------	-----	---------	-------	-------	-------	---------

7.27. позицию:

7.7. Основное мероприятие «Мероприятия, направленные на формирование патриотизма у жителей Пермского края»				2172007		12 109,6	89 650,0	9 650,0	9 650,0	121 059,6
--	--	--	--	---------	--	----------	----------	---------	---------	-----------

изложить в следующей редакции:

7.7. Основное мероприятие «Мероприятия, направленные на формирование патриотизма у жителей Пермского края»				2172007		12 109,6	88 457,0	8 457,0	8 457,0	117 480,6
--	--	--	--	---------	--	----------	----------	---------	---------	-----------

7.28. позиции:

7.7.3. Мероприятие «Организация поездок детей и молодежи по памятным местам и местам боевой славы Великой Отечественной войны»	Администрация губернатора Пермского края	811	0113	2172007	200	250,0	400,0	400,0	400,0	1 450,0
--	--	-----	------	---------	-----	-------	-------	-------	-------	---------

7.7.4. Мероприятие «Организация экскурсий для детей и молодежи по историческим и культурным местам, предприятиям и военным объектам Пермского края»	Администрация губернатора Пермского края	811	0113	2172007	200	500,0	200,0	200,0	200,0	1 100,0
---	--	-----	------	---------	-----	-------	-------	-------	-------	---------

изложить в следующей редакции

7.7.3. Мероприятие «Организация поездок детей и молодежи по памятным местам и местам боевой славы Великой Отечественной войны»	Администрация губернатора Пермского края	811	0113	2172007	200	250,0	300,0	300,0	300,0	1 150,0
7.7.4. Мероприятие «Организация экскурсий для детей и молодежи по историческим и культурным местам, предприятиям и военным объектам Пермского края»	Администрация губернатора Пермского края	811	0113	2172007	200	500,0	150,0	150,0	150,0	950,0

7.29. позиции:

7.7.6. Мероприятие «Проведение краевых акций, посвященных Дню Конституции, Дню Российского флага, Дню народного единства»	Администрация губернатора Пермского края	811	0113	2172007	200	500,0	400,0	360,0	360,0	1 620,0
---	--	-----	------	---------	-----	-------	-------	-------	-------	---------

7.7.7. Мероприятие «Всероссийская молодежная патриотическая акция «Георгиевская ленточка» под девизом «Мы помним, мы гордимся»	Администрация губернатора Пермского края	811	0113	2172007	200	400,0	370,0	350,0	350,0	1 470,0
--	--	-----	------	---------	-----	-------	-------	-------	-------	---------

изложить в следующей редакции:

7.7.6. Мероприятие «Проведение краевых акций, посвященных Дню Конституции, Дню Российского флага, Дню народного единства»	Администрация губернатора Пермского края	811	0113	2172007	200	500,0	300,0	260,0	260,0	1 320,0
7.7.7. Мероприятие «Всероссийская молодежная патриотическая акция «Георгиевская ленточка» под девизом «Мы помним, мы гордимся»	Администрация губернатора Пермского края	811	0113	2172007	200	400,0	270,0	250,0	250,0	1 170,0

7.30. позиции:

7.7.10. Мероприятие «Организация и проведение краевого конкурса на лучшее знание государственной символики России, Пермского края, истории Великой Отечественной войны»	Администрация губернатора Пермского края	811	0113	2172007	200	311,7	400,0	300,0	300,0	1 311,7
---	--	-----	------	---------	-----	-------	-------	-------	-------	---------

7.7.11. Мероприятие: «Проведение международных и межрегиональных форумов патриотической направленности»	Администрация губернатора Пермского края	811	0113	2172007	200	3 000,0	3 270,0	3 000,0	3 000,0	12 270,0
--	--	-----	------	---------	-----	---------	---------	---------	---------	----------

изложить в следующей редакции:

7.7.10. Мероприятие «Организация и проведение краевого конкурса на лучшее знание государственной символики России, Пермского края, истории Великой Отечественной войны»	Администрация губернатора Пермского края	811	0113	2172007	200	311,7	350,0	250,0	250,0	1 161,7
7.7.11. Мероприятие: «Проведение международных и межрегиональных форумов патриотической направленности»	Администрация губернатора Пермского края	811	0113	2172007	200	3 000,0	2 477,0	2 207,00	2 207,0	9 891,0

7.31.позицию:

7.8. Основное мероприятие «Организация и проведение торжественных мероприятий ко Дню рождения Пермского края»	Администрация губернатора Пермского края	811	0113	2172008	200	3 765,9	7 000,0	7 000,0	7 000,0	24 765,9
---	--	-----	------	---------	-----	---------	---------	---------	---------	----------

изложить в следующей редакции:

7.8. Основное мероприятие «Организация и проведение торжественных мероприятий ко Дню рождения Пермского края»	Администрация губернатора Пермского края	811	0113	2172008	200	3 765,9	6 400,0	6 400,0	6 400,0	22 965,9
---	--	-----	------	---------	-----	---------	---------	---------	---------	----------

Финансово-экономическое
обоснование предлагаемых
изменений и предложения о
внесении изменений в
государственную программу
Пермского края
«Развитие туризма»

Финансово – экономическое обоснование к проекту Закона Пермского края «О внесении изменений в закон Пермского края «О бюджете Пермского края на 2015 год и на плановый период 2016 и 2017 годов»

В 2015 году расходы Министерства физической культуры и спорта Пермского края в рамках реализации государственной программы «Развитие туризма», утвержденной постановлением Правительства Пермского края от 14 февраля 2014 г. № 80-п (в редакции постановлений Правительства Пермского края от 11.07.2014 № 163-п, от 29.09.2014 № 1062-п и 1063-п) (далее – Программа), сокращены на 3 000,0 тыс. рублей. В сопоставимых объемах произведена корректировка бюджета на 2016 и 2017 годы. Расходы сокращены в разрезе следующих мероприятий:

1. Мероприятие «Обустройство и продвижение туристских маршрутов по Пермскому краю»

На реализацию мероприятия в 2015-2017 годах предусмотрены средства бюджета Пермского края в объеме 10 000,0 тыс. рублей (ежегодно).

За счет уменьшения количества устанавливаемых уличных стендов и указателей, трансляций видеоролика, а также изменения стоимости арт-объекта, сокращены расходы на обустройство и продвижение одного туристского маршрута на 500,0 тыс. рублей.

Наименование расходов	Ед. измерения	Коллич. показатель	Стоимостной показатель, рубль	ИТОГО расходов на один турмаршрут	Уточнение количественных показателей	ИТОГО оптимизация расходов, рубль
Приобретение и установка уличных стендов сити-формата	стенды	20	40 000,00	800 000,00	-5	-200 000,00
Приобретение и установка указателей	указатели	20	5 500,00	110 000,00	-5	-27 500,00
Изготовление и установка арт-объекта	арт-объект	1	1 440 000,00	1 440 000,00	1	-152 500,00
Освещение в СМИ (создание видеоролика, трансляция в соседних регионах)	трансляций видеоролика (кол-во минут)	50	4 000,00	200 000,00	-30	-120 000,00
ВСЕГО				5 000 000,00		-500 000,00
Кол-во туристических маршрутов (ежегодно)		2			2	
ИТОГО сумма в год (ежегодно)				10 000 000,00		-1 000 000,00

2. Мероприятие «Создание информационной базы в сфере туризма»

На реализацию мероприятия в 2015 и 2017 году предусмотрены средства бюджета Пермского края в объеме 70,0 и 50,0 тыс. рублей. В связи с

привлечением внебюджетных источников финансирования расходы за счет бюджета сокращены в полном объеме.

В 2016 году расходы бюджета на реализацию мероприятия предусмотрены в размере 200,0 тыс. рублей. За счет уменьшения количества закупаемых фотографий (с 60 до 32 штук) и оптимизации затрат по обновлению текстового архива, расходы на создание информационной базы в сфере туризма сокращены на 70,0 тыс. рублей.

3. Мероприятие «Информирование и продвижение в информационно-телекоммуникационной сети "Интернет"»

На реализацию мероприятия в 2015 году предусмотрены средства бюджета Пермского края в объеме 5 996,5,0 тыс. рублей, в 2016 году – 553,0 тыс. рублей, в 2017 году – 600,0 тыс. рублей.

За счет оптимизации расходов на сопровождение социальных сетей (Вконтакте, Twitter, Facebook), сокращена сумма по содержанию, наполнению и продвижению сайта www.visitperm.ru на 99,0 тыс. рублей (ежегодно).

8 250,0 рублей * 12 месяцев = 99 000,0 рублей

4. Мероприятие «Продвижение туристических ресурсов Пермского края посредством СМИ»

В связи с использованием видеоматериалов, изготовленных в рамках государственной программы по данному мероприятию в 2014 году, расходы 2015 года по данному направлению сокращены полностью.

На реализацию мероприятия в 2016-2017 годах предусмотрены средства бюджета Пермского края в объеме 1314,4 и 1800 тыс. рублей.

За счет оптимизации затрат на создание и трансляцию фильма на канале RTG, сокращения расходов на размещение фильма в поисковых системах, уменьшения количества телепередач о Пермском крае (с 6 до 4), и их трансляций (с 14 до 9), а также уменьшения расходов на размещение информации в бортовом журнале объем расходов на продвижение туристических ресурсов в СМИ сокращен на 931,0 и 951,0 тыс. рублей соответственно.

5. Мероприятие «Организация и проведение рекламно-информационных туров по Пермскому краю»

На реализацию мероприятия в 2015 году предусмотрены средства бюджета Пермского края в объеме 600,0 тыс. рублей. В связи с переносом даты проведения тура на 2016 год, в 2015 году средства бюджета сокращены в полном объеме.

В 2016-2017 годах расходы бюджета Пермского края на реализацию данного мероприятия предусмотрены в объеме 800,0 тыс. рублей ежегодно.

За счет уменьшения количества рекламно-информационных туров до одного в год, а также уменьшения количества участников тура (с 20 до 11 человек), уменьшения стоимости трансферта (с 40 до 38 тыс. рублей), сумма сокращения расходов на организацию рекламно-информационных туров составит 600,0 тыс. рублей ежегодно.

6. Мероприятие «Проведение мониторинга и исследований в сфере туризма Пермского края»

Сроки проведения мониторинга с учетом изменения формата его проведения перенесены на 2016 год, в связи с этим, расходы в 2015 году сокращаются в полном объеме.

В 2016-2017 годах объем расходов по данному мероприятию уменьшен на 300,0 тыс. рублей ежегодно за счет оптимизации затрат на проведение расширенного исследования и проведения ежегодного мониторинга в сфере туризма.

И.о. министра физической культуры
и спорта Пермского края



Е.Ю. Костина



ПРАВИТЕЛЬСТВО ПЕРМСКОГО КРАЯ

ПОСТАНОВЛЕНИЕ

Дата рег. _____

№ Рег. номер _____

О внесении изменений
в государственную программу
«Развитие туризма»,
утвержденную постановлением
Правительства Пермского края
от 14 февраля 2014 г. № 80-п

В целях уточнения объема финансирования мероприятий государственной программы «Развитие туризма», утвержденной постановлением Правительства Пермского края от 14 февраля 2014 г. № 80-п, до 2017 года

Правительство Пермского края ПОСТАНОВЛЯЕТ:

1. Утвердить прилагаемые изменения, которые вносятся в государственную программу «Развитие туризма», утвержденную постановлением Правительства Пермского края от 14 февраля 2014 г. № 80-п (в редакции постановлений Правительства Пермского края от 11.07.2014 № 613-п, от 29.09.2014 № 1062-п и 1063-п).

2. Настоящее постановление вступает в силу через 10 дней после дня его официального опубликования.

Председатель Правительства
Пермского края

Г.П. Тушнолобов

УТВЕРЖДЕНЫ
постановлением
Правительства Пермского
края
от _____ № _____

ИЗМЕНЕНИЯ,
которые вносятся в государственную программу «Развитие
туризма», утвержденную постановлением Правительства Пермского края
от 14 февраля 2014 г. № 80-п

1. Позицию Паспорта государственной программы «Развитие туризма»:

Объемы и источники финансирования Программы	Источники финансирования	Расходы (тыс. руб.)				
		2014 год	2015 год	2016 год	2017 год	Итого
	Всего, в том числе:	15254	39754,5	41073	39663	135744,5
	краевой бюджет	15000	30000	30000	30000	105000
	федеральный бюджет	0	0	0	0	0
	бюджет ОМСУ	0	5222	5222	5200	15644
	Внебюджетные источники	254	4532,5	5851	4463	15100,5

изложить в следующей редакции:

Объемы и источники финансирования Программы	Источники финансирования	Расходы (тыс. руб.)				
		2014 год	2015 год	2016 год	2017 год	Итого
	Всего, в том числе:	15254,0	35508,5	36857,0	35913,0	123532,5
	краевой бюджет	15000,0	27000,0	27000,0	27000,0	96000
	федеральный бюджет	0	0	0	0	0
	бюджет	0	4722,0	4722,0	4700,0	14144

	ОМСУ					
	Внебюджетные источники	254	3786,5	5135	4213	13388,5

2. Пункты 9.1.1. и 9.1.2. изложить в следующей редакции:

«9.1.1. общий объем Программы за четыре года с привлеченными средствами составит 123532,5 тыс. рублей (приложение 12 к Программе), в том числе за счет:

средств бюджета Пермского края - 96000,0 тыс. рублей (77%) (приложение 10 к Программе);

средств федерального бюджета - 0 тыс. рублей (0%);

средств местных бюджетов – 14144 тыс. рублей (12%) (приложение 11 к Программе);

внебюджетных средств – 13388,5 тыс. рублей (11%) (приложение 11 к Программе);

9.1.2. планируемая доля привлеченных средств для реализации Программы составляет 23% (27532,5 тыс. рублей) от общего объема финансирования (123532,5 тыс. рублей) (приложение 11 к Программе):

9.1.2.1. средства местных бюджетов привлекаются на условиях софинансирования мероприятий, связанных с подготовкой проектно-сметной документации обеспечивающей инженерной и транспортной инфраструктуры муниципальной собственности инвестиционных проектов и туристских маршрутов; мероприятий по обустройству и продвижению туристских маршрутов; мероприятий по развитию туристской навигации;

9.1.2.2. средства внебюджетных источников привлекаются на условиях софинансирования мероприятий, направленных на подготовку проектно-сметной документации инвестиционных туристических проектов (в части строительства туристских комплексов, кафе, гостиниц и т.д.); создание и паспортизацию туристских маршрутов; проведение мероприятий по продвижению, системному информированию и реализации инновационных проектов в сфере туризма.»

3. Позицию Паспорта Подпрограммы 1 "Развитие инфраструктуры туристского комплекса Пермского края"

Объемы и источники финансирования подпрограммы	Источники финансирования	Расходы (тыс. руб.)				
		2014 год	2015 год	2016 год	2017 год	Итого
	Всего, в том числе:	7670	17542	17082	17750	60044

	краевой бюджет	7670	11120	10860	11450	41100
	федеральный бюджет	0	0	0	0	0
	бюджет ОМСУ	0	5222	5222	5200	15644
	внебюджетные источники	0	1200	1000	1100	3300

изложить в следующей редакции

Объемы и источники финансирования подпрограммы	Источники финансирования	Расходы (тыс. руб.)				
		2014 год	2015 год	2016 год	2017 год	Итого
	Всего, в том числе:	7670,0	15942,0	15482,0	16150,0	55244,0
	краевой бюджет	7670,0	10120,0	9860,0	10450,0	38100,0
	федеральный бюджет	0	0	0	0	0
	бюджет ОМСУ	0	4722,0	4722,0	4700,0	14144,0
	внебюджетные источники	0	1100,0	900,0	1000,0	3000,0

3.1. Раздел VIII изложить в следующей редакции

«VIII. Информация о ресурсном обеспечении подпрограммы

8.1.1. Общий объем подпрограммы за четыре года с привлеченными средствами составит 55244,0 тыс. рублей (приложение 12 к Программе), в том числе за счет:

средств бюджета Пермского края - 38100,0 тыс. рублей (68%) (приложение 10 к Программе);

средств федерального бюджета - 0 тыс. рублей (0%);

средств местных бюджетов - 14144,0 тыс. рублей (26%) (приложение 11 к Программе);

внебюджетных средств - 3000,0 тыс. рублей (6%) (приложение 11 к Программе).

8.1.2. Планируемая доля привлеченных средств для реализации подпрограммы составляет 32% (17144,0 тыс. рублей) от общего объема финансирования

(55244,0 тыс. рублей) (приложение 11 к Программе):

8.1.2.1. средства местных бюджетов привлекаются на условиях софинансирования мероприятий, направленных на разработку проектно-сметной документации по обустройству паспортизированных туристских маршрутов, а также на проведение работ по обустройству и продвижению туристских маршрутов, развитию туристской навигации;

8.1.2.2. средства внебюджетных источников привлекаются на условиях софинансирования мероприятий, направленных на разработку и паспортизацию туристских маршрутов.»

3.2. Таблицу 1 изложить в следующей редакции

«Таблица 1

Ресурсное обеспечение подпрограммы по годам

Источники финансирования	Расходы (тыс. руб.)				
	2014 год	2015 год	2016 год	2017 год	Итого
1	2	3	4	5	6
Всего, в том числе:	7670,0	15942,0	15482,0	16150,0	55244,0
краевой бюджет	7670,0	10120,0	9860,0	10450,0	38100,0
федеральный бюджет	0	0	0	0	0
бюджет ОМСУ	0	4722,0	4722,0	4700,0	14144,0
внебюджетные источники	0	1100,0	900,0	1000,0	3000,0

»

4. Позицию паспорта подпрограммы 2 «Продвижение туристических ресурсов Пермского края и создание научной базы для развития туризма»

Объемы и источники финансирования подпрограммы	Источники финансирования	Расходы (тыс. руб.)				
		2014 год	2015 год	2016 год	2017 год	Итого
	Всего, в том числе:	7584	18879,5	18991	17580	63034,5

	краевой бюджет	7330	16880	16140	16050	56400
	федеральный бюджет	0	0	0	0	0
	бюджет ОМСУ	0	0	0	0	0
	внебюджетные источники	254	1999,5	2851	1530	6634,5

изложить в следующей редакции:

Объемы и источники финансирования подпрограммы	Источники финансирования	Расходы (тыс. руб.)				
		2014 год	2015 год	2016 год	2017 год	Итого
	Всего, в том числе:	7584,0	16233,5	16375,0	15430,0	55622,5
	краевой бюджет	7330,0	14880,0	14140,0	14050,0	50400
	федеральный бюджет	0	0	0	0	0
	бюджет ОМСУ	0	0	0	0	0
	внебюджетные источники	254,0	1353,5	2235,0	1380,0	5222,5

4.1. Раздел VIII изложить в следующей редакции:

«VIII. Информация о ресурсном обеспечении подпрограммы

8.1. Финансовое обеспечение реализации подпрограммы представлено в приложениях 10, 11, 12 к государственной программе "Развитие туризма" (далее - Программа):

8.1.1. общий объем подпрограммы за четыре года с привлеченными средствами составит 55622,5 тыс. рублей (приложение 12 к Программе), в том числе за счет:

средств бюджета Пермского края - 50400,0 тыс. рублей (89%) (приложение 10 к Программе);

средств федерального бюджета - 0 тыс. рублей (0%);
 средств местных бюджетов Пермского края - 0 тыс. рублей (0%)
 (приложение 11 к Программе);

внебюджетных средств - 5222,5 тыс. рублей (11%) (приложение 11 к Программе);

8.1.2. планируемая доля привлеченных средств для реализации подпрограммы составляет 11% (5222,5 тыс. рублей) от общего объема финансирования (55622,5 тыс. рублей) (приложение 11 к Программе):

8.1.2.1. средства внебюджетных источников привлекаются на условиях софинансирования мероприятий, связанных с продвижением турпродуктов региона на внешнем и внутреннем туристических рынках.»

4.2. Таблицу 2 изложить в следующей редакции:

«Таблица 2

Ресурсное обеспечение подпрограммы по годам

Источники финансирования	Расходы (тыс. руб.)				
	2014 год	2015 год	2016 год	2017 год	Итого
1	2	3	4	5	6
Всего, в том числе:	7584,0	16233,5	16375,0	15430,0	55622,5
краевой бюджет	7330,0	14880,0	14140,0	14050,0	50400
федеральный бюджет	0	0	0	0	0
бюджет ОМСУ	0	0	0	0	0
внебюджетные источники	254,0	1353,5	2235,0	1380,0	5222,5

»

5. Приложение 5 изложить в редакции согласно приложению 1 к настоящим изменениям.

6. Приложение 10 изложить в редакции согласно приложению 2 к настоящим изменениям.

7. Приложение 11 изложить в редакции согласно приложению 3 к настоящим изменениям.

8. Приложение 12 изложить в редакции согласно приложению 4 к настоящим изменениям.

Приложение 1
к изменениям, которые вносятся
в государственную программу «Развитие
туризма», утвержденную постановлением
Правительства Пермского края от 14 февраля
2014 г.
№ 80-п

«Приложение 5
к государственной программе
"Развитие туризма"

Перечень мероприятий государственной программы "Развитие
туризма" с указанием сроков их реализации и ожидаемых
результатов

N п/п	Наименование подпрограммы, основного мероприятия (ВЦП), мероприятия	Ответственный исполнитель, соисполнители, участники	Срок		Ожидаемый непосредственный результат (краткое описание)
			начала реализации	окончания реализации	
1	2	3	4	5	6
1	Подпрограмма 1 "Развитие инфраструктуры туристского комплекса Пермского края"				
1.1	Основное мероприятие "Создание и реализация инвестиционных проектов, основанных на кластерном подходе"	Министерство физической культуры и спорта Пермского края	Январь 2014 года	Декабрь 2017 года	Создан укрупненный инвестиционный туристический проект кластерного типа
1.1.1	Мероприятие "Привлечение инвесторов в сферу туризма Пермского края"	Министерство физической культуры и спорта Пермского края	Январь 2014 года	Декабрь 2017 года	Создана база инвестиционных проектов в сфере туризма

1.1.2	Мероприятие "Подготовка конкурсной документации инвестиционных проектов"	Министерство физической культуры и спорта Пермского края	Апрель 2014 года	Декабрь 2015 года	Подготовлена конкурсная документация укрупненного инвестиционного туристического проекта в соответствии с федеральными требованиями
1.2	Основное мероприятие "Создание и паспортизация туристских маршрутов Пермского края"	Министерство физической культуры и спорта Пермского края	Январь 2015 года	Декабрь 2017 года	Созданы и паспортизированы 6 туристских маршрутов по Пермскому краю
1.2.1	Мероприятие "Организация и проведение краевого конкурса туристских маршрутов по Пермскому краю"	Министерство физической культуры и спорта Пермского края	Январь 2015 года	Декабрь 2017 года	Определены 6 туристских маршрутов на территории Пермского края для выделения субсидий муниципальным образованиям на их обустройство и продвижение, а также для выделения субсидий туроператорам на паспортизацию туристских маршрутов
1.2.2	Мероприятие "Разработка и паспортизация туристских маршрутов по Пермскому краю"	Министерство физической культуры и спорта Пермского края	Январь 2015 года	Декабрь 2017 года	Разработаны и паспортизированы 6 туристских маршрутов по Пермскому краю
1.3	Основное мероприятие "Обустройство и продвижение туристских маршрутов по Пермскому краю"	Министерство физической культуры и спорта Пермского края	Январь 2015 года	Декабрь 2017 года	Обустроены в соответствии с проектом 6 туристских маршрутов по Пермскому краю и презентованы туроператорам

1.4	Основное мероприятие "Организация и проведение краевого конкурса по развитию туристской навигации в Пермском крае"	Министерство физической культуры и спорта Пермского края	Январь 2015 года	Декабрь 2015 года	Определены проекты-победители по развитию туристской навигации в Пермском крае
1.5	Основное мероприятие "Создание и реализация проектов по развитию туристской навигации в Пермском крае"	Министерство физической культуры и спорта Пермского края	Январь 2015 года	Декабрь 2017 года	Создана туристская навигация в 3 муниципальных образованиях Пермского края
2	Подпрограмма 2 "Продвижение туристических ресурсов Пермского края и создание научной базы для развития туризма"				
2.1	Основное мероприятие "Продвижение туристических ресурсов Пермского края"	Министерство физической культуры и спорта Пермского края	Июль 2014 года	Декабрь 2017 года	Объем туристского потока увеличен на 21%
2.1.1	Мероприятие "Создание и функционирование государственного автономного учреждения Пермского края "Туристский информационный центр"	Министерство физической культуры и спорта Пермского края	Сентябрь 2014 года	Декабрь 2017 года	Создано государственное автономное учреждение Пермского края "Туристский информационный центр"
2.1.2	Мероприятие "Создание информационной базы в сфере туризма"	Министерство физической культуры и спорта Пермского края	Сентябрь 2014 года	Декабрь 2017 года	Создана информационная база в сфере туризма
2.1.3	Мероприятие "Информирование и продвижение в"	Министерство физической культуры и спорта	Сентябрь 2014 года	Декабрь 2017 года	Увеличено количество посещений туристического портала Пермского края на

	информационно-телекоммуникационной сети "Интернет"	Пермского края			декабрь 2017 года до 35000 посещений
2.1.4	Мероприятие "Создание современных информационных систем"	Министерство физической культуры и спорта Пермского края	Январь 2016 года	Декабрь 2017 года	Созданы 3 современных информационных системы по Пермскому краю
2.1.5	Мероприятие "Создание и поддержка туристических брендов Пермского края"	Министерство физической культуры и спорта Пермского края	Июль 2014 года	Декабрь 2014 года	Разработано визуальное изображение Пермского края для продвижения туристических ресурсов региона на туристических рынках
2.1.6	Мероприятие "Создание и распространение имиджевой продукции"	Министерство физической культуры и спорта Пермского края	Июль 2014 года	Декабрь 2017 года	Создано 10 видов имиджевой продукции по Пермскому краю
2.1.7	Мероприятие "Организация и проведение имиджевых и PR-мероприятий; участие в российских и международных имиджевых и PR-мероприятиях"	Министерство физической культуры и спорта Пермского края	Сентябрь 2014 года	Декабрь 2017 года	Туристические ресурсы Пермского края представлены на 15 имиджевых и PR-мероприятиях
2.1.8	Мероприятие "Создание сувенирной продукции Пермского края"	Министерство физической культуры и спорта Пермского края	Сентябрь 2014 года	Декабрь 2017 года	Созданы и распространены 3 вида сувениров Пермского края
2.1.9	Мероприятие "Продвижение туристических ресурсов"	Министерство физической культуры и спорта Пермского края	Октябрь 2014 года	Декабрь 2017 года	Организовано размещение информации о Пермском крае

	Пермского края посредством СМИ"	культуры и спорта Пермского края			в 6 СМИ
2.1.10	Мероприятие "Организация и проведение рекламно-информационных туров по Пермскому краю"	Министерство физической культуры и спорта Пермского края	Январь 2015 года	Декабрь 2017 года	Проведено 3 рекламно-информационных тура по Пермскому краю
2.1.11	Мероприятие "Продвижение туристических ресурсов региона посредством наружной рекламы"	Министерство физической культуры и спорта Пермского края	Январь 2015 года	Декабрь 2017 года	Информация о туристических ресурсах Пермского края размещена на информационных стендах 4 регионов Российской Федерации
2.1.12	Мероприятие "Создание гостевых карт по Пермскому краю"	Министерство физической культуры и спорта Пермского края	Январь 2016 года	Декабрь 2017 года	Реализовано 2 проекта по созданию гостевых карт
2.2	Основное мероприятие "Создание научной базы для развития туризма"	Министерство физической культуры и спорта Пермского края	Сентябрь 2015 года	Декабрь 2017 года	Создана научная база для развития туризма
2.2.1	Мероприятие "Проведение мониторинга и исследований сферы туризма Пермского края"	Министерство физической культуры и спорта Пермского края	Январь 2016 года	Декабрь 2017 года	Проведены ежегодный мониторинг и два исследования по актуальной теме в сфере туризма
2.2.2	Мероприятие "Организация и проведение обучающих семинаров, мастер-классов, конференций, круглых столов и др."	Министерство физической культуры и спорта Пермского края	Январь 2015 года	Декабрь 2017 года	Проведено 4 мероприятия (семинары, мастер-классы, конференции, круглые столы и др.)

2.2.3	Мероприятие "Создание базы для проведения добровольной сертификации и классификации объектов туристической индустрии, аккредитации экскурсоводов"	Министерство физической культуры и спорта Пермского края	Январь 2015 года	Декабрь 2017 года	Разработана научная, нормативно-правовая база по аккредитации организаций на проведение сертификации и классификации объектов туристической индустрии, по аккредитации экскурсоводов на территории Пермского края
3	Подпрограмма 3 "Внедрение инноваций в сферу туризма Пермского края"				
3.1	Основное мероприятие "Создание и внедрение инновационных проектов в сфере туризма и гостеприимства"	Министерство физической культуры и спорта Пермского края	Январь 2015 года	Декабрь 2017 года	Реализовано 15 (инновационных и социальных, некоммерческих) проектов в сфере туризма
3.1.1	Мероприятие "Создание и реализация конкурентоспособных туристических и экскурсионных программ, программ досуга и отдыха и других инновационных проектов в сфере гостеприимства Пермского края"	Министерство физической культуры и спорта Пермского края	Январь 2015 года	Декабрь 2017 года	Создано и реализовано 8 инновационных проектов в сфере туризма и гостеприимства Пермского края
3.1.2	Мероприятие "Создание и реализация социальных, некоммерческих проектов в сфере туризма"	Министерство физической культуры и спорта Пермского края	Январь 2015 года	Декабрь 2017 года	Реализовано 7 социальных, некоммерческих проектов в сфере туризма

Приложение 2
к изменениям, которые вносятся
в государственную программу «Развитие
туризма», утвержденную постановлением
Правительства Пермского края от 14 февраля
2014 г.
№ 80-п

«Приложение 10
к государственной программе
"Развитие туризма"

ФИНАНСОВОЕ ОБЕСПЕЧЕНИЕ
реализации государственной программы "Развитие туризма"
за счет средств бюджета Пермского края

Наименование государственной программы, подпрограммы, основного мероприятия (ведомственной целевой программы), мероприятия	Ответственный исполнитель, соисполнители, участники (ГРБС)	Код бюджетной классификации				Расходы <1>, тыс. руб.			
		ГРБ С	Рз Пр	ЦСР	КВР <2>	2014 год	2015 год	2016 год	2017 год
1	2	3	4	5	6	7	8	9	10
Государственная программа "Развитие туризма"	всего					15000,0	27000,0	27000,0	27000,0
	Министерство физической культуры и спорта Пермского края	861	0412	22 0 0000	200	11846	372,5	1012,5	862,5
			0412	22 0 0000	500	0	9860,0	9860,0	10000,0
			0412	22 0 0000	600	3154,0	16567,5	15127,5	15537,5
0412	22 0 0000		800	0	2200,0	3000,0	2600,0		
1. Подпрограмма "Развитие	всего					7670,0	10120,0	9860,0	10450,0

инфраструктуры туристского комплекса Пермского края"	Министерство физической культуры и спорта Пермского края	861	0412	22 1 0000	200	7670,0	60,0	0	350,0
			0412	22 1 0000	500	0	9860,0	9860,0	10000,0
			0412	22 1 0000	800	0	200,0	0	100,0
1.1. Основное мероприятие "Создание и реализация инвестиционных проектов, основанных на кластерном подходе"	Министерство физической культуры и спорта Пермского края	861	0412	22 1 2001	200	7670,0	0	0	300,0
1.1.1. Мероприятие "Привлечение инвесторов в сферу туризма Пермского края"	Министерство физической культуры и спорта Пермского края	861	0412	22 1 2001	200	300,0	0	0	300,0
1.1.2. Мероприятие "Подготовка конкурсной документации инвестиционных проектов"	Министерство физической культуры и спорта Пермского края	861	0412	22 1 2001	200	7370,0	0	0	0
1.2. Основное мероприятие "Создание и паспортизация туристских маршрутов Пермского края"	всего					0	230,0	0	150,0
	Министерство физической культуры и спорта Пермского края	861	0412	22 1 2002	200	0	30,0	0	50,0
			0412	22 1 2002	800	0	200,0	0	100,0
1.2.1. Мероприятие "Организация и проведение краевого конкурса туристских маршрутов по Пермскому краю"	Министерство физической культуры и спорта Пермского края	861	0412	22 1 2002	200	0	30,0	0	50,0
1.2.2. Мероприятие	Министерство	861	0412	22 1 2002	800	0	200,0	0	100,0

"Разработка и паспортизация туристских маршрутов по Пермскому краю"	физической культуры и спорта Пермского края								
1.3. Основное мероприятие "Обустройство и продвижение туристских маршрутов по Пермскому краю"	Министерство физической культуры и спорта Пермского края	861	0412	22 1 6217	500	0	9000,0	9000,0	9000,0
1.4. Основное мероприятие "Организация и проведение краевого конкурса по развитию туристской навигации в Пермском крае"	Министерство физической культуры и спорта Пермского края	861	0412	22 1 2004	200	0	30,0	0	0
1.5. Основное мероприятие "Создание и реализация проектов по развитию туристской навигации в Пермском крае"	Министерство физической культуры и спорта Пермского края	861	0412	22 1 6218	500	0	860,0	860,0	1000,0
2. Подпрограмма "Продвижение туристических ресурсов Пермского края и создание научной базы для развития туризма"	всего					7330,0	14880,0	14140,0	14050,0
	Министерство физической культуры и спорта Пермского края	861	0412	22 2 0000	200	4176,0	12,5	712,5	212,5
0412			22 2 0000	600	3154,0	14867,5	13427,5	13837,5	
2.1. Основное мероприятие "Продвижение туристических ресурсов Пермского края"	всего					7330,0	14280,0	12540,0	13050,0
	Министерство физической культуры и спорта Пермского края	861	0412	22 2 2001	200	4176,0	12,5	12,5	12,5
0412			22 2 2001	600	3154,0	14267,5	12527,5	13037,5	

2.1.1. Мероприятие "Создание и функционирование государственного автономного учреждения Пермского края "Туристский информационный центр"	Министерство физической культуры и спорта Пермского края	861	0412	22 2 2001	600	2023,0	4592,4	4592,4	5793,0
2.1.2. Мероприятие "Создание информационной базы в сфере туризма"	Министерство физической культуры и спорта Пермского края	861	0412	22 2 2001	600	376,0	0	130,0	0
2.1.3. Мероприятие "Информирование и продвижение в информационно-телекоммуникационной сети "Интернет"	всего					2258,0	5897,5	454	501,0
	Министерство физической культуры и спорта Пермского края	861	0412	22 2 2001	200	2003,0	12,5	12,5	12,5
			0412	22 2 2001	600	255,0	5885	441,5	488,5
2.1.4. Мероприятие "Создание современных информационных систем"	Министерство физической культуры и спорта Пермского края	861	0412	22 2 2001	600	0	0	800,0	400,0
2.1.5. Мероприятие "Создание и поддержка туристических брендов Пермского края"	Министерство физической культуры и спорта Пермского края	861	0412	22 2 2001	200	330,0	0	0	0
2.1.6. Мероприятие "Создание и распространение имиджевой продукции"	всего					1000,0	1000,0	1300,0	1000,0
	Министерство физической культуры и спорта Пермского края	861	0412	22 2 2001	200	500,0	0	0	0
			0412	22 2 2001	600	500,0	1000,0	1300,0	1000,0

2.1.7. Мероприятие "Организация и проведение имиджевых и PR-мероприятий; участие в российских и международных имиджевых и PR-мероприятиях"	всего			22 2 2001		300,0	2289,4	3223,2	3000,0
	Министерство физической культуры и спорта Пермского края	861	0412	22 2 2001	200	300,0	0	0	0
			0412	22 2 2001	600	0	2289,4	3223,2	3000,0
2.1.8. Мероприятие "Создание сувенирной продукции Пермского края"	всего					443,0	200,7	457,0	307,0
	Министерство физической культуры и спорта Пермского края	861	0412	22 2 2001	200	443,0	0	0	0
			0412	22 2 2001	600	0	200,7	457,0	307,0
2.1.9. Мероприятие "Продвижение туристических ресурсов Пермского края посредством СМИ"	всего					600,0	0	383,4	849,0
	Министерство физической культуры и спорта Пермского края	861	0412	22 2 2001	200	600,0	0	0	0
			0412	22 2 2001	600	0	0	383,4	849,0
2.1.10. Мероприятие "Организация и проведение рекламно-информационных туров по Пермскому краю"	Министерство физической культуры и спорта Пермского края	861	0412	22 2 2001	600	0	0,0	200,0	200,0
2.1.11. Мероприятие "Продвижение туристических ресурсов региона посредством наружной рекламы"	Министерство физической культуры и спорта Пермского края	861	0412	22 2 2001	600	0	300,0	800,0	800,0
2.1.12. Мероприятие "Создание гостевых карт по"	Министерство физической культуры и спорта Пермского края	861	0412	22 2 2001	600	0	0	200,0	200,0

Пермскому краю"	культуры и спорта Пермского края								
2.2. Основное мероприятие "Создание научной базы для развития туризма"	всего					0	600,0	1600,0	1000,0
	Министерство физической культуры и спорта Пермского края	861	0412	22 2 2002	200	0	0	700,0	200,0
0412			22 2 2002	600	0	600,0	900,0	800,0	
2.2.1. Мероприятие "Проведение мониторинга и исследований сферы туризма Пермского края"	Министерство физической культуры и спорта Пермского края	861	0412	22 2 2002	200	0	0	700,0	200,0
2.2.2. Мероприятие "Организация и проведение обучающих семинаров, мастер-классов, конференций, круглых столов и др."	Министерство физической культуры и спорта Пермского края	861	0412	22 2 2002	600	0	300,0	600,0	500,0
2.2.3. Мероприятие "Создание базы для проведения добровольной сертификации и классификации объектов туристической индустрии, аккредитации экскурсоводов"	Министерство физической культуры и спорта Пермского края	861	0412	22 2 2002	600	0	300,0	300,0	300,0
3. Подпрограмма "Внедрение инноваций в сферу туризма Пермского края"	Министерство физической культуры и спорта Пермского края	861	0412	22 3 0000	800	0	2000,0	3000,0	2500,0
3.1. Основное мероприятие "Создание и внедрение"	Министерство физической	861	0412	22 3 2001	800	0	2000,0	3000,0	2500,0

инновационных проектов в сфере туризма и гостеприимства"	культуры и спорта Пермского края								
3.1.1. Мероприятие "Создание и реализация конкурентоспособных туристических и экскурсионных программ, программ досуга и отдыха и других инновационных проектов в сфере гостеприимства Пермского края"	Министерство физической культуры и спорта Пермского края	861	0412	22 3 2001	800	0	1000,0	1500,0	1500,0
3.1.2. Мероприятие "Создание и реализация социальных, некоммерческих проектов в сфере туризма"	Министерство физической культуры и спорта Пермского края	861	0412	22 3 2001	800	0	1000,0	1500,0	1000,0

 <1> Представленные расходы подлежат ежегодному уточнению при формировании бюджета на очередной финансовый год и плановый период.

<2> Указывается только группа кода вида расходов, без разбивки по подгруппам и элементам.

_»

Приложение 3
к изменениям, которые вносятся
в государственную программу
«Развитие туризма»,
утвержденную постановлением
Правительства Пермского края от
14 февраля 2014 г.
№ 80-п

«Приложение 11
к государственной программе
"Развитие туризма"

ФИНАНСОВОЕ ОБЕСПЕЧЕНИЕ
реализации государственной программы "Развитие туризма"
за счет внебюджетных источников финансирования и средств
местных бюджетов

Наименование государственной программы, подпрограммы, основного мероприятия (ведомственной целевой программы), мероприятия	Ответственный исполнитель, соисполнители, участники (ГРБС)	Код бюджетной классификации				Расходы <1>, тыс. руб.			
		ГРБС	Рз Пр	ЦСР	КВР <2>	2014 год	2015 год	2016 год	2017 год
1	2	3	4	5	6	7	8	9	10
Государственная программа "Развитие туризма"	Всего					254,0	8508,5	9857,0	8913,0
	Органы местного самоуправления Пермского края					0	4722,0	4722,0	4700,0
	Иные источники финансирования					254,0	3786,5	5135,0	4213,0

1. Подпрограмма "Развитие инфраструктуры туристского комплекса Пермского края"	Всего					0	5822,0	5622,0	5700,0
	Органы местного самоуправления Пермского края					0	4722,0	4722,0	4700,0
	Иные источники финансирования					0	1100,0	900,0	1000,0
1.2. Основное мероприятие "Создание и паспортизация туристских маршрутов Пермского края"	Иные источники финансирования					0	200,0	0	100,0
1.2.2. Мероприятие "Разработка и паспортизация туристских маршрутов по Пермскому краю"	Иные источники финансирования					0	200,0	0	100,0
1.3. Основное мероприятие "Обустройство и продвижение туристских маршрутов по Пермскому краю"	Всего					0	5400,0	5400,0	5400,0
	Органы местного самоуправления Пермского края					0	4500,0	4500,0	4500,0
	Иные источники финансирования					0	900,0	900,0	900,0
1.5. Основное мероприятие "Создание и реализация проектов по развитию туристской навигации в Пермском крае"	Органы местного самоуправления Пермского края					0	222,0	222,0	200,0
2. Подпрограмма "Продвижение туристических"	Иные источники финансирования					254,0	1353,5	2235,0	1380,0

ресурсов Пермского края и создание научной базы для развития туризма"									
2.1. Основное мероприятие "Продвижение туристических ресурсов Пермского края"	Иные источники финансирования					254,0	1353,5	2235,0	1380,0
2.1.1. Мероприятие "Создание и функционирование государственного автономного учреждения Пермского края "Туристский информационный центр"	Иные источники финансирования					120,0	480,0	480,0	480,0
2.1.3. Мероприятие "Информирование и продвижение в информационно-телекоммуникационной сети "Интернет"	Иные источники финансирования					0	50,0	50,0	50,0
2.1.4. Мероприятие "Создание современных информационных систем"	Иные источники финансирования					0	0	100,0	50,0
2.1.6. Мероприятие "Создание и распространение имиджевой продукции"	Иные источники финансирования					50,0	150,0	200,0	50,0
2.1.7. Мероприятие "Организация и проведение имиджевых и PR-мероприятий; участие в российских и международных	Иные источники финансирования					84,0	673,5	1055,0	400,0

имиджевых и PR-мероприятиях"									
2.1.9. Мероприятие "Продвижение туристических ресурсов Пермского края посредством СМИ"	Иные источники финансирования					0	0	100,0	100,0
2.1.10. Мероприятие "Организация и проведение рекламно-информационных туров по Пермскому краю"	Иные источники финансирования					0	0	50,0	50,0
2.1.12. Мероприятие "Создание гостевых карт по Пермскому краю"	Иные источники финансирования					0	0	200,0	200,0
3. Подпрограмма "Внедрение инноваций в сферу туризма Пермского края"	Иные источники финансирования					0	1333,0	2000,0	1833,0
3.1. Основное мероприятие "Создание и внедрение инновационных проектов в сфере туризма и гостеприимства"	Иные источники финансирования					0	1333,0	2000,0	1833,0
3.1.1. Мероприятие "Создание и реализация конкурентоспособных туристических и экскурсионных программ, программ досуга и отдыха и других инновационных проектов в сфере	Иные источники финансирования					0	1000,0	1500,0	1500,0

гостеприимства Пермского края"									
3.1.2. Мероприятие "Создание и реализация социальных, некоммерческих проектов в сфере туризма"	Иные источники финансирования					0	333,0	500,0	333,0

 <1> Представленные расходы подлежат ежегодному уточнению при формировании бюджета на очередной финансовый год и плановый период.

<2> Указывается только группа кода вида расходов, без разбивки по подгруппам и элементам.

_»

Приложение 4
к изменениям, которые вносятся
в государственную программу
«Развитие туризма»,
утвержденную постановлением
Правительства Пермского края от
14 февраля 2014 г.
№ 80-п

«Приложение 12
к государственной программе
"Развитие туризма"

ФИНАНСОВОЕ ОБЕСПЕЧЕНИЕ
реализации государственной программы "Развитие туризма"
за счет всех источников финансирования

Наименование государственной программы, подпрограммы, основного мероприятия (ведомственной целевой программы), мероприятия	Ответственный исполнитель, соисполнители, участники (ГРБС)	Код бюджетной классификации				Расходы <1>, тыс. руб.			
		ГРБС	Рз Пр	ЦСР	КВР <2>	2014 год	2015 год	2016 год	2017 год
1	2	3	4	5	6	7	8	9	10
Государственная программа "Развитие туризма"	Всего					15254,0	35508,5	36857,0	35913,0
	Министерство физической	861	0412			15000,0	27000,0	27000,0	27000,0

	культуры и спорта Пермского края								
	Органы местного самоуправления Пермского края					0	4722,0	4722,0	4700,0
	Иные источники финансирования					254	3786,5	5135	4213
1. Подпрограмма "Развитие инфраструктуры туристского комплекса Пермского края"	Всего					7670,0	15942,0	15482,0	16150,0
	Министерство физической культуры и спорта Пермского края	861	0412			7670,0	10120,0	9860,0	10450,0
	Органы местного самоуправления Пермского края					0	4722,0	4722,0	4700,0
	Иные источники финансирования					0	1100,0	900,0	1000,0
2. Подпрограмма "Продвижение туристических ресурсов Пермского края и создание научной базы для развития туризма"	Всего					7584,0	16233,5	16375,0	15430,0
	Министерство физической культуры и спорта Пермского края	861	0412			7330,0	14880,0	14140,0	14050,0
	Органы местного самоуправления Пермского края					0	0	0	0
	Иные источники					254,0	1353,5	2235,0	1380,0

	финансирования								
3. Подпрограмма "Внедрение инноваций в сферу туризма Пермского края"	Всего					0	3333,0	5000,0	4333,0
	Министерство физической культуры и спорта Пермского края	861	0412			0	2000,0	3000,0	2500,0
	Органы местного самоуправления Пермского края					0	0	0	0
	Иные источники финансирования					0	1333,0	2000,0	1833,0

»

**Финансово-экономическое обоснование к поправкам по итогам года
Министерства строительства и жилищно-коммунального хозяйства
Пермского края**

**по Перечню объектов капитального строительства объектов общественной
инфраструктуры Пермского края на 2015 год и на плановый период 2016 и 2017
годов**

**1. Государственная программа «Развитие здравоохранения Пермского
края»**

*1.1. Комплекс краевой психиатрической больницы: психоневрологическое
диспансерное отделение со стационаром, г. Пермь Свердловский район,
ул. Лодыгина, 10; два палатных корпуса, г. Пермь, Орджоникидзевский район, ул. 2-я
Корсуньская, 10»*

Предлагается перераспределить средства с объекта «Лечебный корпус
госпиталя ветеранов войн, г. Пермь» на 2016 год в сумме 234 000,0 тыс. рублей
на проектно-изыскательские и строительно-монтажные работы.

Средства на строительно-монтажные работы в полном объеме будут
предусмотрены после разработки проектно-сметной документации и получения
положительного заключения государственной экспертизы.

1.2. Лечебный корпус госпиталя ветеранов войн, г. Пермь

Предлагается перераспределить средства с 2015 года в сумме
131 625,1 тыс. рублей на предоставление субсидии ГБУЗ ПК «Пермский краевой
госпиталь для ветеранов войн» на мероприятия по проведению работ учреждения
здравоохранения в рамках принятого решения по размещению госпиталя в здании
санатория-профилактория «Энергетик» с приведением его в нормативное состояние.

Средства 2016 года в сумме 367 305,7 тыс. рублей перераспределены по
объектам Перечня объектов капитального строительства объектов общественной
инфраструктуры.

1.3. Детская поликлиника в Кировском районе, г. Пермь

Предлагается сократить средства в сумме 327,4 тыс. рублей в связи
со сложившейся экономией по результатам проведения конкурсной процедуры
и заключенным государственным контрактом от 05.12.2014 г. № 15/2014-ПИР
с ценой 5 700 тыс. руб. и сроком выполнения работ - май 2015 г.

1.4. Детская поликлиника, г. Соликамск

Предлагается сократить средства в сумме 1 072,6 тыс. рублей
в связи со сложившейся экономией по результатам проведения конкурсной
процедуры и заключением государственного контракта от 16.10.2014 г.
№ 14/2014-ПИР с ценой 4 500 тыс. руб. и сроком выполнения работ март 2015 г.

1.5. Комплекс районной больницы в п. Полазна

Предлагается средства, предусмотренные на 2015 год, - в сумме 24 500,0 тыс. рублей сократить, поскольку разработка проектно-сметной документации осуществляется МБУ «УКС администрации района» в рамках муниципального контракта от 12.05.2014 г., цена контракта 18 500 тыс. руб., срок выполнения работ 360 календарных дней.

Средства на строительные-монтажные работы будут запланированы после получения положительного заключения государственной экспертизы на проектно-сметную документацию.

1.6. Окружной кожно-венерологический диспансер, г. Кудымкар Коми-Пермяцкого округа, в том числе корректировка проектно-сметной документации

Предлагается предусмотреть в 2016 году средства в сумме 86 362,6 тыс. рублей, в том числе:

- за счет остатка средств, неосвоенного в 2014 году, - в сумме 55 974,2 тыс. рублей;

- дополнительные средства за счет перераспределения с объекта «Лечебный корпус госпиталя ветеранов войн, г. Пермь» - в сумме 30 388,4 тыс. рублей для завершения строительства объекта.

Сумма определена в соответствии с заключенным дополнительным соглашением от 16.12.2014 г. к действующему контракту с ООО «Прикамье-Ресурс» на завершение строительства объекта с ценой 155 583,4 тыс. рублей, сроком исполнения работ - декабрь 2015г. (с окончательной оплатой в январе 2016 года) и планируемым контрактом на осуществление авторского надзора на сумму 297,7 тыс. рублей.

1.7. Лечебный корпус с поликлиникой ГБУЗ ПК «Коми-Пермяцкая окружная больница, с. Юрла»

Предлагается сократить средства в объеме 78 255,5 тыс. рублей, предусмотренные в 2015 году, поскольку потребность в финансировании составляет 25 059,1 тыс. рублей, в том числе:

1) на государственный контракт с ООО «Пермгражданпроект» от 03.10.2013 № 6/2013-ПИР на проектно-изыскательские работы по 1 этапу - 4 644,4 тыс. рублей;

2) на государственный контракт с ООО «Прикамье-Ресурс» от 17.05.2004 № 22 на строительные-монтажные работы по 1 этапу со сметной стоимостью 20 414,73 тыс. рублей в соответствии с полученным 19.12.2014 г. положительным заключением государственной экспертизы на проектно-сметную документацию;

На 2016 год предлагается предусмотреть средства в сумме 8 000,0 тыс. рублей на проектно-изыскательские работы по 2 и 3 этапу строительства. По результатам проектно-изыскательских работ и полученного положительного заключения государственной экспертизы планируется предусмотреть финансирование строительных-монтажных работ по данным этапам.

2. Государственная программа «Культура Пермского края»

2.1. «Строительство новой сцены Пермского академического театра оперы и балета им. П.И. Чайковского и приспособление существующего здания для современного использования»

Предлагается уменьшить расходы в 2015 году на сумму 595 729,7 тыс. рублей, в том числе в связи с перераспределением средств с 2015 года на 2016 год в объеме 262 849,7 тыс. рублей, поскольку оплату за выполненные работы по заключенным государственным контрактам планируется осуществлять в 2016 году.

2.2. Приспособление здания Речного вокзала для современного использования

Предлагается сократить расходы краевого бюджета в 2015 году на 79 000,0 тыс. рублей в связи с уточнением стоимости инвестиционного проекта после разработки проектно-сметной документации и получения положительного заключения государственной экспертизы.

Кроме того, предусмотрен перенос неосвоенных остатков средств, сложившийся в связи с неполным использованием в 2014 году, на 2016 год в сумме 101 188,4 тыс. рублей для оплаты строительно-монтажных работ по планируемому к заключению контракту (ориентировочно октябрь 2015 г.). По результатам проектно-изыскательских работ и получения положительного заключения государственной экспертизы стоимость строительно-монтажных работ будет уточнена (в соответствии с государственным контрактом на проектно-изыскательские работы от 15.12.2014 г. срок выполнения работ - июль 2015 года).

2.3. Зоопарк в г. Перми

Предлагается сократить расходы краевого бюджета в 2015 году на 121 100,0 тыс. рублей в связи с фактической потребностью в финансировании на 2015 год.

для оплаты по планируемым к заключению государственным контрактам.3

Государственная программа «Обеспечение общественной безопасности Пермского края»

3.1. Пожарное депо на 4 выезда в с. Гамово Пермского района

Предлагается перенести остаток неосвоенных средств в 2014 году в сумме 2 141,1 тыс. рублей для оплаты по государственному контракту от 23.12.2014 № 17/2014-ПФР на выполнение проектно-изыскательских работ со сроком 1 апреля 2015 г.

Кроме того, предлагается перераспределить средства в сумме 33 395,5 тыс. рублей с 2015 г. на 2016 г. в связи с планируемым сроком заключения государственного контракта на выполнение строительно-монтажных работ ориентировочно август 2015 г. со сроком строительства 240 календарных дней, в связи с чем, выполнение строительно-монтажных работ переносится на 2016г.

3.2. Пожарное депо на 2 выезда в пос. Кын Лысьвенского муниципального района

Предлагается перенести остаток неосвоенных средств в 2014 году в сумме 9 094,6 тыс. рублей для оплаты по государственному контракту от 31.03.2014 № 1/2014-А1 за строительно-монтажные работы.

3.3. Пожарное депо на 4 выезда в г. Соликамск (микрорайон Клестовка)

В связи со срывом сроков строительства государственный контракт расторгнут в октябре 2014 года. Предлагается предусмотреть средства на строительно-монтажные работы на 2015 г.- 34 304,0 тыс. рублей, на 2016 г. - 34 304,0 тыс. рублей.

3.4. Пожарное депо на 2 выезда в пос. Всеволодо-Вильва Александровского муниципального района

Предлагается перенести остаток неосвоенных средств в 2014 году в сумме 17 305,7 тыс. рублей для оплаты по заключенным государственным контрактам за строительно-монтажные работы по государственному контракту от 07.04.2014 г. № 2/2014-А1 и технологическое присоединение государственный контракт с филиалом ОАО «МРСК Урала»-«Пермэнерго» от 17.12.2013 № 872 – юр/13 к электрическим сетям.

3.5. Пожарное депо на 2 выезда в п. Нырб Чердынского муниципального района

Предлагается перенести остаток неосвоенных средств в 2014 году в сумме 15 898,2 тыс. рублей для оплаты по заключенным государственным контрактам за строительно-монтажные работы по государственному контракту от 10.04.2014 № 3/2014-А1 и технологическое присоединение с филиалом ОАО «МРСК Урала» - «Пермэнерго» от 17.12.2013 № 869-юр/13 к электрическим сетям.

3.6. Пожарное депо на 4 выезда в г. Чердыни

Предлагается не освоенные в 2014 г. средства в сумме 57 535,4 тыс. рублей предусмотреть на 2016 год на выполнение строительно-монтажных работ.

3.7. Пожарное депо на 2 выезда в п. Яйва Александровского муниципального района

Предлагается не освоенные в 2014 г. средства в сумме 25 827,0 тыс. рублей предусмотреть на 2016 год на выполнение строительно-монтажных работ.

3.8. Пожарное депо на 4 выезда в г. Перми (микрорайон Вышка – 2)

Предлагается не освоенные в 2014 г. средства в сумме 56 462,4 тыс. рублей предусмотреть на 2016 год на выполнение строительно-монтажных работ.

3.9. Пожарное депо на 4 выезда в г. Кизел Кизеловского муниципального района

Предлагается не освоенные в 2014 году средства в сумме 51 948,8 тыс. рублей предусмотреть на 2016 год на выполнение строительно-монтажных работ.

3.10. Пожарное депо на 4 выезда в г. Перми (микрорайон Камская долина)

Предлагается не освоённые в 2014 году средства в сумме 61 134,6 тыс. рублей предусмотреть на 2016 год на выполнение проектно-изыскательских и строительного-монтажных работ.

3.11. Пожарное депо на 4 выезда в г. Кунгуре

Предлагается не освоённые в 2014 году средства в сумме 54 913,3 тыс. рублей предусмотреть на 2016 год на выполнение строительного-монтажных работ.

3.12. Пожарное депо на 6 выездов, г. Березники (Правобережный район, микрорайон Усольский)

Предлагается не освоённые в 2014 году средства в сумме 65 718,2 тыс. рублей предусмотреть на 2016 год на выполнение строительного-монтажных работ по завершению строительства.

4. Государственная программа «Воспроизводство и использование природных ресурсов»

4.1. Берегоукрепление Воткинского водохранилища в районе с. Усть-Качка Пермского района Пермского края (2 очередь)

Предлагается перенести средства, не освоённые в 2014 году в сумме 169,6 тыс. рублей для оплаты:

1) государственного контракта от 23.12.2014 № 14-ПФ-Д/3015 с ФГУП «Ростехинвентаризация» (техплан) 5,5 тыс. рублей;

2) государственного контракта с ООО Промстройпроект на выполнение работ по окраске металлических конструкций - 99,99 тыс. рублей;

3) государственного контракта с ООО «ПромСтрой» на обследование строительных конструкций объекта - 64,1 тыс. рублей.

5. Государственная программа «Обеспечение качественным жильем и услугами ЖКХ населения Пермского края»

5.1. Межпоселковый газопровод к с. Старый Шагирт, Куединский муниципальный район

Предлагается перенести не освоённые в 2014 году средства в объеме 24,5 тыс. рублей для оплаты за пользование сервитутом необходимых для регистрации сервитута с Росимуществом, объект введен в эксплуатацию в 2014 г.

5.2. Межмуниципальный водовод от г. Пермь до г. Краснокамск

Предлагается перенести средства, не освоённые в 2014 году в объеме 728,7 тыс. рублей для оплаты за пользование земельными участками, находящимися в федеральной собственности 20,0 тыс. рублей и частной собственности 708,7 тыс. рублей, объект введен в эксплуатацию в 2014 г.

И.о. министра строительства и жилищно-коммунального хозяйства Пермского края



В.Г. Федоровский

**Финансово-экономическое
обоснование предлагаемых
изменений по непрограммным
мероприятиям**

**Финансово-экономическое обоснование к поправкам по итогам года
Министерства строительства и жилищно-коммунального хозяйства
Пермского края**

**по Непрограммным мероприятиям
(1 чтение)**

1. Обеспечение деятельности казенных учреждений

Предлагается перераспределить средства по обеспечению деятельности Государственного казенного учреждения Пермского края «Управление капитального строительства Пермского края» (далее - ГКУ «УКС Пермского края») с фонда оплаты учреждения за счет сложившейся экономии по оплате труда за январь-февраль 2015 года при наличии вакантных ставок на увеличение коммунальных и эксплуатационных расходов в сумме 499,4 тыс. рублей.

В соответствии с приказом Министерства по управлению имуществом и земельным отношениям Пермского края от 21 октября 2014г. №СЭД-31-02-2-02-945 «О согласовании ГКБУ «Управление по эксплуатации административных зданий» передачи имущества в безвозмездное пользование», договором от 24 октября 2014 г. № 143 ГКУ «УКС Пермского края» передано государственное имущество в безвозмездное пользование по адресу г. Пермь, ул. Гагарина, д. 10, литер Б.

В связи со сменой арендуемого помещения для размещения сотрудников ГКУ «УКС Пермского края» в здании по адресу г. Пермь, ул. Ленина, д. 64 на здание по адресу г. Пермь, ул. Гагарина, д. 10 и увеличением стоимости эксплуатационных и коммунальных услуг помещений в расчете на 1 кв.м появилась необходимость в дополнительных средствах в сумме 499,4 тыс. рублей.

(тыс. рублей)

Наименование расходов	Предусмотрено в бюджете Пермского края	Потребность	Отклонения	Расчет
Работы, услуги по содержанию имущества (эксплуатационные услуги)	544,4	1 032,0	487,6	Общая площадь переданных помещений согласно приказа Министерства по управлению имуществом ПК - 364.0 кв.м. Стоимость эксплуатационных услуг помещений за 1 кв.м. в месяц в здании по адресу: г.Пермь, б.Гагарина - 200.23 рублей без учета НДС. Затраты на год составят - 364 кв.м*236.27 руб/мес*12 мес.= 1032,0 тыс. рублей
Коммунальные услуги	236,3	248,1	11,8	Стоимость коммунальных расходов за 1 кв.м. в месяц составляет 56,8 рублей. Затраты на год составят 364 кв.м*56.8 руб/кв.м.*12 мес=248,1 тыс. рублей
Итого	780,7	1 280,1	499,4	

И.о. министра строительства и жилищно-коммунального хозяйства Пермского края

В.Г. Федоровский
2338

Финансово-экономическое обоснование по поправкам к первому чтению проекта закона "О внесении изменений и дополнений в Закон Пермского края "О бюджете Пермского края на 2015 год и на плановый период 2016 и 2017 годов" по


Комитету записи актов гражданского состояния Пермского края

тыс.руб.

Наименование мероприятия	Наименование расходного обязательства	Утверждено в бюджете на 2015 год	Применяемая Методика расчета	Сумма в поправки 2015	Сумма в поправки 2016	Сумма в поправки 2017	Примечание
1	2	3	4	5	6	7	6
Государственная регистрация актов гражданского состояния (Закупка товаров, работ и услуг для государственных нужд)	Федеральный закон от 15.11.1997г. № 143-ФЗ "Об актах гражданского состояния"	39 267,3	Уменьшение объема субвенции выделяемой из федерального бюджета	-12 538,1	-2 688,2	-3 321,8	Изменения вносятся для приведения Закона Пермского края от 22.12.2014 года № 414-ПК «О бюджете Пермского края на 2015 год и на плановый период 2016 и 2017 годов» в части субвенции на выполнение полномочий по государственной регистрации актов гражданского состояния, в соответствии с Федеральным законом от 01.12.2014 года № 384-ФЗ «О федеральном бюджете на 2015 год и на плановый период 2016 и 2017 годов».
Государственная регистрация актов гражданского состояния (Расходы на выплаты персоналу в целях обеспечения выполнения функций государственными (муниципальными) органами, казенными учреждениями, органами управления государственными внебюджетными фондами)	Федеральный закон от 15.11.1997г. № 143-ФЗ "Об актах гражданского состояния"	11 608,6	Уточнение расчета ФОТ с 01.02.2015 г.	-135,0	0,0	0,0	Уменьшение суммы по ФОТ на 2015 год в соответствии с распоряжением председателя Правительства края №2-рчп от 11.02.2015
Государственная регистрация актов гражданского состояния (Закупка товаров, работ и услуг для государственных нужд)	Федеральный закон от 15.11.1997г. № 143-ФЗ "Об актах гражданского состояния"	39 267,3	Уменьшение материальных затрат на 5%	-336,3	-1 468,1	-2 141,7	Сокращение материальных затрат на содержание Комитета ЗАГС Пермского края на 5% в соответствии с протоколом совещания у губернатора Пермского края по сокращению бюджета на 2015-2017 гг. №7-гс от 27.02.2015г.
Итого				-13 009,4	-4 156,3	-5 463,5	

Председатель Комитета

12.03.2015г.



Ю.А.Андреанова

Финансово-экономическое обоснование по поправкам к 1 чтению закона "О бюджете Пермского края на 2015 год и на плановый период 2016 и 2017 годов" Министерства по регулированию контрактной системы в сфере закупок Пермского края

Наименование мероприятия	Наименование расходного обязательства	Утверждено в законе о бюджете на 2015 год	Утверждено в законе о бюджете на 2016 год	Утверждено в законе о бюджете на 2017 год	Сумма в поправке к 1 чтению на 2015 год	Сумма в поправке к 1 чтению на 2016 год	Сумма в поправке к 1 чтению на 2017 год	Применяемая Методика расчета	Примечание
1	2	3	4	5	6	7	8	9	10
Содержание Министерства по регулированию контрактной системы в сфере закупок Пермского края	Распоряжение председателя Правительства Пермского края 2-рчп от 11.02.2015 "Об утверждении предельной штатной численности и фонда должностных окладов исполнителем органов государственной власти Пермского края и Аппарата Правительства Пермского края с 1 января 2015 года"	20 487,6	20 263,6	20 263,6	5 663,7	6 162,8	6 162,8	В соответствии с Методикой планирования бюджетных ассигнований Пермского края с 01.01.2013 года	Увеличение фонда оплаты труда в соответствии с распоряжением председателя Правительства Пермского края 2-рчп от 11.02.2015 "Об утверждении предельной штатной численности и фонда должностных окладов исполнителем органов государственной власти Пермского края и Аппарата Правительства Пермского края с 1 января 2015 года" дополнительно выделено 9 ставок государственных служащих
Содержание Министерства по регулированию контрактной системы в сфере закупок Пермского края	Постановление Правительства Пермского края "Об утверждении расчетных показателей по расходам бюджета Пермского края на 2015 год и на плановый период 2016 и 2017 годов" от 03.10.2014 № 1115-п	7 873,7	8 097,7	8 097,7	-239,9	-243,4	-243,4	В соответствии с Методикой планирования бюджетных ассигнований Пермского края с 01.01.2013 года	В виду дефицита бюджета Пермского края проведена переоценка направлений расходования средств, в результате чего сумма высвободившихся средств по материальным затратам предложена к 5% сокращению
Итого по ОЦГВ		28 361,3	20 263,6	20 263,6	5 423,8	5 919,4	5 919,4		

Председатель департамента финансов и бухгалтерского учета Аппарата Правительства Пермского края,
главный бухгалтер
13.03.2015



Л.Н. Веселова

Исполнитель Ожигина О.С.
тел. 201-80-07 (5017)

Финансово-экономическое обоснование по поправкам к 1 чтению проекта закона "О внесении изменений и дополнений в Закон Пермского края "О бюджете Пермского края на 2015 год и на плановый период 2016 и 2017 годов" по
Наименование ИОГВ

Аппарат Правительства Пермского края

тыс.руб.

№ п/п	Наименование мероприятия	Наименование расходного обязательства	Утверждено в бюджете на 2015 год	Утверждено в бюджете на 2016 год	Утверждено в бюджете на 2017 год	Сумма в поправке к 1 чтению на 2015 год	Сумма в поправке к 1 чтению на 2016 год	Сумма в поправке к 1 чтению на 2017 год	Применяемая Methodика расчета	Примечание
1	2	3	4	5	6	7	8	9	10	11
1	Аппарат Правительства Пермского края		464 654,7	464 654,7	464 654,7	-18 991,9	-3 619,2	-3 619,2		
1.1.	Уменьшение расходов на обеспечение деятельности Аппарата Правительства Пермского края		164 323,8	164 323,8	164 323,8	-1 177,5	730,3	730,3		
1.1.1.	Увеличение расходов на заработную плату Аппарата Правительства Пермского края	Распоряжение председателя Правительства Пермского края № 2-рпч от 24.02.2015 г. "Об утверждении предельной штатной численности и фонда должностных окладов исполнительных органов государственной власти Пермского края и Аппарата Правительства Пермского края с 1 января 2015 года"	108 675,7	108 675,7	108 675,7	1 550,2	3 458,0	3 458,0		Увеличение фонда должностных окладов с 01.02.2015 г. в соответствии с распоряжением председателя Правительства Пермского края № 2-рпч от 24.02.2015 г. "Об утверждении предельной штатной численности и фонда должностных окладов исполнительных органов государственной власти Пермского края и Аппарата Правительства Пермского края с 1 января 2015 года"
1.1.2.	Уменьшение расходов на обеспечение деятельности Аппарата Правительства Пермского края в части расходов на текущее содержание	Постановление Правительства ПК от № 1115-п от 03.10.2014 г. "Об утверждении расчетных показателей по расходам бюджета ПК на 2015 год и на плановый период 2016 и 2017 годов"	55 648,1	55 648,1	55 648,1	-2 727,7	-2 727,7	-2 727,7		Экономия средств по расходам на содержание Представительства Пермского края в соответствии с заключенными госконтрактами на 2015 г.
1.2.	Уменьшение расходов на международные культурные, научные и информационные связи	Указ губернатора ПК от 11.09.2007 №70 "О финансировании расходов по международному сотрудничеству"	2 792,6	2 792,6	2 792,6	-1 000,0	-1 000,0	-1 000,0		В виду дефицита бюджета была проведена переоценка направлений расходования средств бюджета Аппарата Правительства края, по результатам которой было принято решение об отказе расходования средств в 2015-2017 г.г. и возврате их в бюджет
1.3.	Уменьшение расходов по обеспечению информационного партнерства	Указ губернатора ПК от 14.08.2008 № 46 "О финансировании расходов по информированию населения"	6 660,3	6 660,3	6 660,3	-333,0	-333,0	-333,0		В виду дефицита бюджета была проведена переоценка направлений расходования средств бюджета Аппарата Правительства края, по результатам которой было принято решение об отказе расходования средств в 2015-2017 г.г. и возврате их в бюджет
1.4.	Уменьшение расходов по организации и проведению мероприятий регионального и межрегионального уровня	Указ губернатора ПК № 41 от 09.09.2009 "О финансировании расходов по организации и проведению мероприятий регионального и межрегионального уровня"	21 250,0	21 250,0	21 250,0	-3 000,0	-3 000,0	-3 000,0		В виду дефицита бюджета была проведена переоценка направлений расходования средств бюджета Аппарата Правительства края, по результатам которой было принято решение об отказе расходования средств в 2015-2017 г.г. и возврате их в бюджет
1.5.	Уменьшение расходов на обеспечение условий работникам мобилизационного управления, координации и контроля за проведением органами местного самоуправления мероприятий по мобилизационной подготовке, а также осуществления методического обеспечения этих мероприятий	Указ губернатора ПК от 02.08.2011 № 63 "Об установлении расходного обязательства Пермского края"	331,0	331,0	331,0	-16,5	-16,5	-16,5		В виду дефицита бюджета была проведена переоценка направлений расходования средств бюджета Аппарата Правительства края, по результатам которой было принято решение об отказе расходования средств в 2015-2017 г.г. и возврате их в бюджет
1.6.	Уменьшение субсидии на предоставление услуг по обеспечению эксплуатации административных зданий и помещений, находящихся в государственной собственности Пермского края	Постановление Правительства ПК от № 1115-п от 03.10.2014 г. "Об утверждении расчетных показателей по расходам бюджета ПК на 2015 год и на плановый период 2016 и 2017 годов"	269 297,0	269 297,0	269 297,0	-13 464,9	0,0	0,0		Экономия средств в сумме 13464,9 т.р., в том числе 10000 т.р. по расходам на проведение капитальных и текущих ремонтов административных зданий в соответствии с уточненным планом, 2500 т.р. по коммунальным и прочим услугам в соответствии с заключенными госконтрактами на 2015 г.
	Итого по ИОГВ		464 654,7	464 654,7	464 654,7	-18 991,9	-3 619,2	-3 619,2		

2341

Директор департамента финансов и бухгалтерского учета Аппарата Правительства Пермского края

12.03.2015

Исполнитель



Л.И. Веселова



А.Б. Отулысва

**Финансово-экономическое обоснование к проекту Закона Пермского края
«О внесении изменений в Закон Пермского края «О бюджете Пермского края на 2015 год и плановый период 2016 и 2017 годов»
по Аппарату Уполномоченного по защите прав предпринимателей в Пермском крае.**

Уменьшение расходов краевого бюджета.

В представляемом проекте закона Пермского края предлагается уменьшение расходов краевого бюджета по Аппарату Уполномоченного по защите прав предпринимателей в Пермском крае в связи с уменьшением на 5% бюджетных ассигнований на материальные затраты на содержание органов государственной власти Пермского края (без учета средств, направляемых на уплату налогов и проведение диспансеризации госслужащих) в соответствии с протоколом совещания при губернаторе Пермского края по корректировке показателей бюджета Пермского края на 2015-2017 годы от 27.02.2015г. № 7-гс на обеспечение выполнения функций государственными органами на сумму 146,4 тыс. руб. (2015г.), по 144,9 тыс. руб. (2016, 2017гг).

**Расчет средств к проекту Закона Пермского края «О внесении изменений в Закон Пермского края
«О бюджете Пермского края на 2015 год и плановый период 2016 и 2017 годов»
по Аппарату Уполномоченного по защите прав предпринимателей в Пермском крае.**

	2015г.		2016г.		2017г.	
	Утверждено	К уменьшению	Утверждено	К уменьшению	Утверждено	К уменьшению
Бюджетные ассигнования на материальные затраты на содержание органов государственной власти Пермского края (без учета средств направленных на уплату налогов и диспансеризацию государственных служащих).	2928,00	146,40	2898,30	144,90	2898,30	144,90

Указанные выше суммы уменьшения материальных затрат предлагается произвести по КВР 200.

Уполномоченный по защите
прав предпринимателей в Пермском крае

Белов

В.А. Белов

Исп. Л.А. Мелузова
237-54-48

2342

Финансово-экономическое обоснование
к проекту закона «О внесении изменений и дополнений в Закон Пермского края «О бюджете Пермского края на 2015 год и плановый период 2016-2017 годов» по Избирательной комиссии Пермского края


тыс.руб.

Наименование расходов	Наименование расходного обязательства	КБК	Утвержде но в бюджете на 2015 год	Утвержде но в бюджете на 2016 год	Утвержде но в бюджете на 2017 год	Применяемая методика расчета	Сумма поправки 2015 год	Сумма поправки 2016 год	Сумма поправки 2017 год
1	2	3	4	5	6	7	8	9	10
Обеспечение деятельности органов государственной власти (Расходы на выплаты персоналу в целях обеспечения выполнения функций государственными (муниципальными) органами, казенными учреждениями, органами управления государственными внебюджетными фондами)	Закон Пермского края от 20.02.2007 № 4-ПК «О территориальных избирательных комиссиях Пермского края»	878 9100009 100	97 746,6	96 542,3	96 542,3	<p>Запланирован ФОТ председателя ТИК Лысьвенского городского округа как ФОТ председателю муниципального района в сумме по КРВ 121 КОСГУ 211 – 674 149,00 руб, КРВ 121 КОСГУ 213 - 203 593,00 руб.</p> <p>Необходимая сумма ФОТ, в соответствии с увеличением должностного оклада председателя с 01.02.2015г.</p> <p>(Указ губернатора Пермского края от 11.02.2015 № 16) по КРВ 121 КОСГУ 211 – 704 792,00 руб, КРВ 121 КОСГУ 213 - 212 847,00 руб.</p> <p>Расчет до повышения: КОСГУ 211 – 14 520,00 x 35,76 x 1,15 x 1,129 = 674 149,00 КОСГУ 213 – 674 149,00 x 30,2% = 203 593,00</p> <p>Расчет после повышения: КОСГУ 211 – 15 180,00 x 35,76 x 1,15 x 1,129 = 704 792,00 КОСГУ 213 – 704 792,00 x 30,2% = 212 847,00</p> <p>Отклонение: - 39 897,00 руб.</p> <p>Месячный ФОТ с 01.01.2015 56616,56 руб. Разница по ФОТ в 2015г. с учетом повышения 37142,18 руб. С учетом округлений расчетов по КЦС 9100000 -200,00 руб.</p>	+36,9	+39,7	+39,7

2343

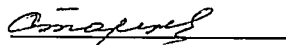
						В соответствии с п.6 протокола совещания при губернаторе Пермского края по корректировке показателей бюджета Пермского края на 2015-2017 годы от 27.02.2015 №7-гс уменьшены расходы на проживание в командировках	-437,5		
		8789100009 200	19368,6	20314,9	20314,9	В соответствии с п.6 протокола совещания при губернаторе Пермского края по корректировке показателей бюджета Пермского края на 2015-2017 годы от 27.02.2015 №7-гс уменьшены расходы на материальные затраты на содержание органов гос.власти Пермского края (без учета средств на уплату налогов и диспансеризацию). МЗ на 2015г. 20 584,6 тыс.руб. (в т.ч. на командировочные расходы – 1204,3 тыс.руб., налог на имущество 11,7 тыс.руб., диспансеризация – 282,0 тыс.руб., повышение квалификации 258,0 тыс.руб.) 20290,9 x 5% = 1014,5 тыс.руб. МЗ на 2016-2017 г.г. 20314,9 тыс.руб. (в т.ч. диспансеризация 282,0 тыс.руб.) 20032,9 x 5% = 1001,6	-577,00	-1001,6	-1001,6
Итого по ОГВ			117115,2	116857,2	116857,2		977,6	961,9	961,9

Председатель



И.С.Вагин

Главный бухгалтер



Ю.В.Старцева

Финансово-экономическое обоснование по поправкам в закон "О бюджете Пермского края на 2015 год и на плановый период 2016 и 2017 годов" в связи с уточнением норматива материальных затрат по Уполномоченному по правам человека в Пермском крае

Наименование направления расходов	Утверждено в бюджете на 2015 год	Уточненный расчет на 2015 год с учетом уточненных исходных условий	Отклонение (сумма в поправки к 2 чтению на 2015 год)	Утверждено в бюджете на 2016 год	Уточненный расчет на 2016 год с учетом уточненных исходных условий	Отклонение (сумма в поправки к 2 чтению на 2016 год)	Утверждено в бюджете на 2017 год	Уточненный расчет на 2017 год с учетом уточненных исходных условий	Отклонение (сумма в поправки к 2 чтению на 2017 год)
1	2	3	4	5	6	7	8	9	10
Обеспечение выполнения функций государственными органами									
Уполномоченный по правам человека в Пермском крае, в том числе:	30 820,1	30 490,4	-329,7	30 750,8	30 424,5	-326,3	30 749,8	30 423,5	-326,3
- КЦСР 9100003	5 896,3	5 896,3	0,0	5 896,3	5 896,3	0,0	5 896,3	5 896,3	0,0
- КЦСР 9100009	20 729,0	21 114,0	385,0	20 659,7	21 048,1	388,4	20 658,7	21 047,1	388,4
- КЦСР 9202012	4 194,8	3 480,1	-714,7	4 194,8	3 480,1	-714,7	4 194,8	3 480,1	-714,7

Руководитель
12.03.2015

сеет

Т.И.Марголина

Исполнитель
тел. 217-76-72

Чашина

Н.А.Чашина

Финансово-экономическое обоснование к закону "О внесении изменений и дополнений в Закон Пермского края "О бюджете Пермского края на 2015 год и на плановый период 2016 и 2017 годов" по
Контрольно-счетной палате Пермского края

тыс.руб.

Наименование мероприятия	Наименование расходного обязательства	Утверждено в бюджете			Применяемая Методика расчета	Сумма в поправки			Примечание
		на 2015 год	на 2016 год	на 2017 год		на 2015 год	на 2016 год	на 2017 год	
1	2	3	4	5	6	7	8	9	10
Уменьшение не менее чем на 5% материальных затрат на содержание Контрольно-счетной палаты Пермского края	Закон Пермского края от 12.09.2011 № 808-ПК "О Контрольно-счетной палате Пермского края"	18 474,1	18 305,1	18 305,1	2015 год: 18 474,1 x 5% = 923,7 тыс.руб. 2016 год: 18 305,1 x 5% = 915,3 тыс.руб. 2017 год: 18 305,1 x 5% = 915,3 тыс.руб.	-923,7	-915,3	-915,3	Согласно протоколу совещания при губернаторе Пермского края по корректировке показателей бюджета Пермского края на 2015-2017 годы от 27.02.2015 № 7-гс
Итого по ОГВ		18 474,1	18 305,1	18 305,1		-923,7	-915,3	-915,3	

Председатель КСП ПК
10.03.2015г.

Исполнитель
тел. 217-72-36



Ю.В. Новоселов

Е.А. Титова

2346