

**Материалы и документы,
представляемые одновременно с проектом
закона Пермского края «О бюджете
Пермского края на 2019 год и на
плановый период 2020 и 2021 годов»**

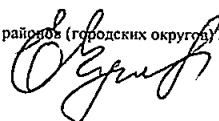
Прогноз основных характеристик (общий объем доходов, общий объем расходов, дефицит (профицит) бюджета) консолидированного бюджета Пермского края на 2019 год и плановый период 2020 и 2021 годов, тыс. рублей

Основные характеристики бюджета	2019 (проект)			2020 (проект)			2021 (проект)		
	Консолидированные бюджеты муниципальных образований	Бюджет Пермского края	<i>Консолидированный бюджет Пермского края</i>	Консолидированные бюджеты муниципальных образований	Бюджет Пермского края	<i>Консолидированный бюджет Пермского края</i>	Консолидированные бюджеты муниципальных образований	Бюджет Пермского края	<i>Консолидированный бюджет Пермского края</i>
Общий объем доходов:	77 273 084	116 077 516	147 205 589	80 704 926	121 316 349	153 687 250	80 966 627	128 137 887	160 758 621
Доходный (налоговый и неналоговый) потенциал	31 128 073	113 691 408		32 370 901	119 029 755		32 620 735	125 951 293	
дотация субъектам РФ		2 186 594			2 186 594			2 186 594	
дотации муниципальным образованиям	8 318 933			8 780 857			9 232 021		
иные дотации	112 943			134 213			106 291		
субвенция по расчету и предоставлению дотаций на выравнивание бюджетной обеспеченности поселений	273 181			273 181			273 181		
Общий объем расходов	77 273 084	122 314 499	153 442 572	80 704 926	130 406 556,7	162 777 458	80 966 627	135 302 378	167 923 112
Дефицит/профицит	0	-6 236 983	-6 236 983	0	-9 090 208	-9 090 208	0	-7 164 491	-7 164 491

Расчет распределения регионального фонда финансовой поддержки муниципальных районов (городских округов) Пермского края на 2019-2021 годы, тыс. руб.

N	Субъекты МБО	2019												2020				
		ИНП (индекс налогового потенциала)	ИБР (индекс бюджетных расходов)	Численность потребителей бюджетных услуг*	Расчет БО до выравнивания	Расчетная дотация исходя из бюджетной обеспеченности	Положительный прирост подушевых налоговых доходов (ПНД МРГО)	Положительный прирост ПНД МРГО), превышающий среднее значение прироста ПНД	Численность населения	"Подушевая" расчетная дотация	Расчет БО после выравнивания	Дотация МРГО), подлежащая к утверждению Законом о бюджете	в т.ч. денежной форме	ИНП (индекс налогового потенциала)	ИБР (индекс бюджетных расходов)	Численность потребителей бюджетных услуг	Расчет БО до выравнивания	Расчет БО после выравнивания
	Всего	1,00	1,00	2 623 122	1,00	7 781 190,1			2 623 122	404 367	1,55	8 185 556,6	7 734 673,5	1,00	1,00	2 623 122	1,00	1,55
1	г. Пермь	1,35	0,63	664 922	2,13	0,0	0,332	0,332	1 051 587	169 659,1	2,18	169 659,1	169 659,1	1,35	0,63	665 304	2,13	2,13
2	р-н Александровский	0,59	1,32	36 847	0,44	171 909,1	0,805	0,805	27 953	11 665,6	1,35	183 574,7	183 574,7	0,59	1,32	36 759	0,44	1,21
3	г. Березники	1,31	0,88	138 879	1,49	73 591,4	0,000	0,000	157 334	0,0	1,59	73 591,4	73 591,4	1,32	0,88	138 959	1,49	1,57
4	г. Гремячинск	0,48	1,32	14 468	0,37	72 615,1	0,000	0,000	10 971	0,0	1,28	72 615,1	72 615,1	0,48	1,32	14 521	0,36	1,18
5	г. Губаха	0,84	0,86	29 078	0,98	70 115,8	0,244	0,000	33 941	2 019,2	1,43	72 135,1	72 135,1	0,84	0,86	29 167	0,98	1,38
6	р-н Добрянский	1,07	1,02	57 345	1,04	123 204,3	0,153	0,000	56 091	2 089,7	1,44	125 294,0	125 294,0	1,07	1,02	57 179	1,05	1,41
7	г. Кизел	0,51	1,15	22 625	0,44	106 273,9	0,400	0,400	19 660	4 077,7	1,32	110 351,5	110 351,5	0,50	1,16	22 722	0,44	1,19
8	г. Краснокамск	0,65	0,83	61 114	0,79	195 482,8	0,590	0,590	74 069	22 662,2	1,44	218 145,1	218 145,1	0,65	0,83	61 149	0,79	1,38
9	г. Кунгур	0,70	0,76	50 226	0,92	133 180,4	0,363	0,363	65 690	12 355,6	1,45	145 536,0	145 536,0	0,70	0,77	50 532	0,91	1,35
10	г. Лысьва	0,68	1,05	76 415	0,64	293 361,7	0,136	0,000	72 765	2 412,5	1,35	295 774,1	295 774,1	0,68	1,06	76 837	0,64	1,27
11	г. Соликамск	0,98	0,84	91 895	1,17	141 503,6	1,323	1,323	110 003	75 472,6	1,60	216 976,2	187 299,6	0,98	0,84	91 948	1,17	1,40
12	г. Чайковский	0,86	0,89	93 512	0,97	226 773,1	0,443	0,443	104 780	24 065,6	1,46	250 838,8	250 838,8	0,86	0,89	93 566	0,97	1,34
13	р-н Чусовской	0,73	1,08	72 433	0,68	267 276,4	0,283	0,000	67 353	4 642,0	1,36	271 918,4	271 918,4	0,73	1,07	72 094	0,68	1,28
14	р-н Бардымский	0,55	1,41	35 301	0,39	173 339,8	0,000	0,000	25 059	0,0	1,28	173 339,8	173 339,8	0,55	1,40	35 195	0,39	1,21
15	р-н Березовский	0,64	1,88	28 816	0,34	147 579,7	0,000	0,000	15 351	0,0	1,27	147 579,7	147 579,7	0,64	1,87	28 769	0,34	1,18
16	р-н Б.-Сосновский	0,36	2,05	25 563	0,18	148 245,3	0,072	0,000	12 497	220,3	1,23	148 465,5	148 465,5	0,36	2,05	25 574	0,18	1,10
17	р-н Верещагинский	0,60	1,48	58 970	0,40	285 988,7	0,131	0,000	39 723	1 263,2	1,29	287 252,0	287 252,0	0,60	1,48	58 838	0,40	1,19
18	г. Горнозаводск	0,86	1,21	28 514	0,71	101 075,8	0,284	0,000	23 634	1 633,8	1,36	102 709,6	102 709,6	0,86	1,21	28 611	0,71	1,25
19	р-н Еловский	0,53	1,89	17 357	0,28	93 526,0	0,092	0,000	9 185	205,9	1,26	93 732,0	93 732,0	0,52	1,89	17 340	0,28	1,15
20	р-н Ильинский	0,45	1,88	35 571	0,24	197 819,3	0,096	0,000	18 926	442,4	1,25	198 261,7	198 261,7	0,44	1,88	35 556	0,24	1,14
21	р-н Карагайский	0,51	1,86	39 648	0,27	213 966,9	0,000	0,000	21 338	0,0	1,25	213 966,9	213 966,9	0,51	1,85	39 582	0,27	1,14
22	р-н Кишертский	0,50	2,01	23 259	0,25	128 311,0	0,121	0,000	11 599	343,2	1,25	128 654,2	128 654,2	0,49	2,00	23 233	0,25	1,14
23	р-н Куединский	0,66	1,75	42 870	0,38	212 648,0	0,106	0,000	24 564	631,7	1,28	213 279,6	213 279,6	0,66	1,74	42 763	0,38	1,19
24	р-н Кулгурской	0,51	1,59	66 659	0,32	346 702,2	0,261	0,000	41 878	2 664,2	1,27	349 366,4	349 366,4	0,51	1,59	66 598	0,32	1,16
25	р-н Красновишерский	0,57	1,59	32 185	0,36	161 857,6	0,331	0,331	20 261	3 480,8	1,29	165 338,4	165 338,4	0,57	1,58	32 091	0,36	1,18
26	р-н Нытвенский	0,74	1,23	51 346	0,60	206 070,3	0,367	0,367	41 647	7 926,5	1,36	213 996,8	161 119,9	0,74	1,23	51 085	0,60	1,29
27	р-н Октябрьский	0,60	1,70	47 039	0,35	239 067,3	0,074	0,000	27 612	495,3	1,28	239 562,6	239 562,6	0,60	1,70	46 917	0,35	1,19
28	р-н Осинский	0,90	1,16	33 075	0,78	107 562,6	0,181	0,000	28 576	1 262,5	1,38	108 825,0	108 825,0	0,90	1,15	32 945	0,78	1,30
29	р-н Ординский	0,55	1,57	23 186	0,35	117 795,4	0,000	0,000	14 735	0,0	1,27	117 795,4	117 795,4	0,55	1,57	23 145	0,35	1,18
30	г. Оханск	0,42	1,34	21 579	0,31	112 963,1	0,329	0,329	16 068	2 743,1	1,29	115 706,2	115 706,2	0,42	1,35	21 652	0,31	1,17
31	р-н Очерский	0,63	1,47	33 495	0,43	158 810,9	0,000	0,000	22 766	0,0	1,29	158 810,9	158 810,9	0,63	1,47	33 389	0,43	1,17
32	р-н Пермский	0,83	1,04	115 312	0,79	368 524,4	0,717	0,717	110 366	41 050,7	1,43	409 575,1	163 754,0	0,82	1,05	115 378	0,79	1,31
33	р-н Сивинский	0,49	2,43	33 596	0,20	191 543,9	0,000	0,000	13 839	0,0	1,24	191 543,9	191 543,9	0,49	2,43	33 579	0,20	1,13
34	р-н Суксунский	0,55	1,77	34 442	0,31	180 305,4	0,545	0,545	19 433	5 494,6	1,29	185 800,0	122 790,3	0,55	1,77	34 419	0,31	1,17
35	р-н Уинский	0,44	1,88	19 815	0,24	110 245,8	0,000	0,000	10 534	0,0	1,24	110 245,8	110 245,8	0,44	1,88	19 778	0,23	1,13
36	р-н Частинский	0,56	2,02	25 847	0,28	139 128,6	0,000	0,000	12 813	0,0	1,25	139 128,6	139 128,6	0,56	2,01	25 802	0,28	1,14
37	р-н Чердынский	0,46	1,97	39 976	0,23	222 532,5	0,000	0,000	20 293	0,0	1,24	222 532,5	222 532,5	0,46	1,97	39 980	0,23	1,13
38	р-н Чергушский	0,96	1,12	56 535	0,86	174 121,9	0,167	0,000	50 438	2 048,1	1,42	176 170,0	176 170,0	0,96	1,12	56 330	0,86	1,42
39	ЗАТО Звездный	0,39	1,30	12 238	0,30	64 740,2	0,249	0,000	9 407	571,3	1,27	65 311,5	65 311,5	0,39	1,31	12 301	0,29	1,14
40	г. Кудымкар	0,58	0,85	26 636	0,68	98 378,3	0,015	0,000	31 370	111,9	1,35	98 490,2	98 490,2	0,57	0,86	26 856	0,67	1,29
41	р-н Гайнский	0,53	2,33	27 958	0,23	156 595,2	0,000	0,000	11 978	0,0	1,24	156 595,2	156 595,2	0,53	2,34	27 984	0,23	1,12
42	р-н Косинский	0,52	3,11	19 534	0,17	114 326,6	0,000	0,000	6 288	0,0	1,23	114 326,6	114 326,6	0,52	3,11	19 555	0,17	1,11
43	р-н Кочевский	0,57	2,67	27 030	0,21	153 008,5	0,066	0,000	10 121	161,9	1,24	153 170,4	153 170,4	0,57	2,67	27 053	0,21	1,13
44	р-н Кудымкарский	0,30	2,79	63 073	0,11	384 863,4	0,000	0,000	22 631	0,0	1,22	384 863,4	367 330,0	0,30	2,79	63 122	0,11	1,10
45	р-н Юрлинский	0,40	3,19	27 128	0,12	163 705,9	0,000	0,000	8 501	0,0	1,22	163 705,9	163 705,9	0,40	3,20	27 163	0,12	1,10
46	р-н Юсьвинский	0,42	2,28	39 809	0,18	230 552,0	0,116	0,000	17 494	493,2	1,24	231 045,3	189 079,9	0,41	2,28	39 803	0,18	1,12
	Нераспределенный резерв																	

* - при распределении регионального фонда финансовой поддержки муниципальных районов (городских округов) Пермского края исходя из уровня бюджетной обеспеченности применяется скорректированная численность потребителей бюджетных услуг




N	Субъекты МБОУ	2021							Дотация МР(ГО)
		Дотация МР(ГО)	в т ч в денежной форме	ИНП (индекс налогового потенциала)	ИБР (индекс бюджетных расходов)	Численность потребителей бюджетных услуг	Расчет БО до выравнивания	Расчет БО после выравнивания	
	Всего	8 612 101,8	8 196 597,8	1,00	1,00	2 623 122	1,00	1,55	8 647 761,2
1	г. Пермь	0,0	0,0	1,32	0,63	664 847	2,09	2,09	0,0
2	р-н Александровский	162 233,8	162 233,8	0,61	1,32	36 772	0,46	1,21	163 575,6
3	г. Березники	60 367,0	60 367,0	1,37	0,88	138 863	1,55	1,55	1 178,1
4	г. Гремячинск	68 668,7	68 668,7	0,49	1,33	14 546	0,37	1,19	70 009,5
5	г. Губаха	68 057,7	68 057,7	0,88	0,86	29 113	1,02	1,39	62 945,9
6	р-н Добрянский	118 433,3	118 433,3	1,11	1,02	57 101	1,09	1,41	107 113,3
7	г. Кизел	99 591,9	99 591,9	0,50	1,16	22 760	0,43	1,20	103 893,3
8	г. Краснокамск	209 085,4	209 085,4	0,64	0,83	61 107	0,78	1,31	192 237,5
9	г. Кунар	127 864,9	127 864,9	0,69	0,77	50 529	0,90	1,35	134 195,2
10	г. Лысьва	280 211,8	280 211,8	0,67	1,06	76 895	0,64	1,27	286 097,5
11	г. Соликамск	120 538,5	102 064,8	1,02	0,84	91 885	1,22	1,45	125 411,2
12	г. Чайковский	201 071,9	201 071,9	0,88	0,89	93 501	0,99	1,38	213 822,8
13	р-н Чусовской	249 696,5	249 696,5	0,75	1,07	72 009	0,70	1,29	250 703,8
14	р-н Бардымский	165 928,1	165 928,1	0,57	1,40	35 196	0,41	1,20	163 983,0
15	р-н Березовский	138 895,3	138 895,3	0,66	1,88	28 791	0,35	1,18	140 832,1
16	р-н Б-Сосновский	136 686,3	136 686,3	0,36	2,05	25 625	0,18	1,13	143 736,8
17	р-н Верещагинский	266 940,5	266 940,5	0,59	1,48	58 867	0,40	1,19	276 735,4
18	г. Горнозаводск	90 414,0	90 414,0	0,90	1,21	28 593	0,75	1,30	93 849,9
19	р-н Еловский	87 814,0	87 814,0	0,54	1,89	17 366	0,28	1,16	89 687,3
20	р-н Ильинский	185 509,3	185 509,3	0,45	1,88	35 621	0,24	1,15	190 240,1
21	р-н Карагайский	198 897,3	198 897,3	0,53	1,86	39 636	0,28	1,16	205 003,3
22	р-н Кинешертский	120 574,8	120 574,8	0,52	2,01	23 276	0,26	1,15	122 779,8
23	р-н Куединский	200 036,9	200 036,9	0,69	1,74	42 750	0,40	1,19	201 507,7
24	р-н Кушгурский	324 244,7	324 244,7	0,53	1,59	66 657	0,34	1,17	330 474,6
25	р-н Красновишерский	151 088,0	151 088,0	0,59	1,58	32 103	0,37	1,19	154 550,5
26	р-н Нытвенский	201 590,7	147 657,3	0,77	1,23	51 024	0,63	1,26	192 290,6
27	р-н Октябрьский	226 492,8	226 492,8	0,62	1,70	46 907	0,36	1,18	226 912,1
28	р-н Осинский	98 691,1	98 691,1	0,94	1,15	32 901	0,82	1,32	98 387,1
29	р-н Ординский	110 781,2	110 781,2	0,57	1,57	23 166	0,36	1,18	112 267,9
30	г. Оханск	107 133,1	107 133,1	0,42	1,35	21 684	0,31	1,17	109 355,3
31	р-н Очерский	143 942,4	143 942,4	0,63	1,47	33 397	0,43	1,20	152 453,8
32	р-н Пермский	347 453,9	86 492,2	0,84	1,04	115 299	0,80	1,32	352 027,2
33	р-н Славинский	179 206,0	179 206,0	0,51	2,43	33 643	0,21	1,14	184 073,5
34	р-н Суксунский	170 457,3	106 154,8	0,56	1,77	34 470	0,32	1,17	173 642,0
35	р-н Уинский	102 359,6	102 359,6	0,45	1,88	19 798	0,24	1,14	106 013,8
36	р-н Чаптинский	128 800,1	128 800,1	0,58	2,02	25 822	0,29	1,16	133 063,1
37	р-н Чердынский	207 359,5	207 359,4	0,47	1,97	40 037	0,24	1,15	214 114,8
38	р-н Чернушинский	181 710,6	181 710,6	0,99	1,11	56 210	0,89	1,35	151 119,2
39	ЗАТО Звездный	60 032,8	60 032,8	0,38	1,31	12 322	0,29	1,16	63 311,6
40	г. Кудымкар	96 315,6	96 315,6	0,55	0,86	26 892	0,65	1,27	99 093,5
41	р-н Ганьский	145 337,3	145 337,3	0,56	2,34	28 027	0,24	1,14	150 150,2
42	р-н Косинский	106 866,0	106 866,0	0,55	3,12	19 605	0,18	1,13	109 909,6
43	р-н Кочевский	143 305,5	143 305,5	0,60	2,68	27 104	0,22	1,14	146 790,2
44	р-н Кудымкарский	360 144,4	342 311,8	0,32	2,80	63 282	0,11	1,11	371 283,3
45	р-н Юрлинский	153 020,0	153 020,0	0,41	3,20	27 238	0,13	1,11	158 109,6
46	р-н Юсьвинский	216 436,3	216 436,3	0,43	2,28	39 883	0,19	1,13	221 664,2
	Неразмещенный резерв	1 291 815,0	1 291 815,0						1 297 164,4

○
* - при распределении регио
численность потребителей б

Расчет распределения регионального фонда финансовой поддержки поселений Пермского края
на 2019-2021 годы, тыс. рублей

№	Наименование муниципальных образований	Численность населения городских округов, являющихся получателями дотации из РФФПП	Распределение РФФПП на 2019 г.	Распределение РФФПП на 2020 г.	Распределение РФФПП на 2021 г.
	Всего	1 781 279,0	584 259,5	584 259,5	584 259,5
1	г.Гремячинск	10 971	3 780,8	3 014,8	2 878,8
2	г.Губаха	33 941	11 469,2	9 213,1	8 906,1
3	г.Кизел	19 660	6 858,9	5 466,2	5 158,8
4	г.Краснокамск	74 069	24 320,1	19 727,5	19 435,7
5	г.Лысьва	72 765	24 356,5	19 650,8	19 093,5
6	г.Чайковский	104 780	33 588,4	27 145,2	27 494,3
7	г.Горнозаводск	23 634	7 930,6	6 366,2	6 201,6
8	г.Оханск	16 068	5 314,5	4 296,4	4 216,2
9	г. Пермь	1 051 587	343 635,8	279 228,4	275 936,4
10	г.Березники	157 334	52 340,2	42 111,5	41 284,4
11	г.Кунгур	65 690	21 778,1	17 624,9	17 237,1
12	г.Соликамск	110 003	35 646,4	28 596,3	28 864,8
13	ЗАТО Звездный	9 407	3 006,7	2 478,9	2 468,4
14	г.Кудымкар	31 370	10 233,3	8 330,2	8 231,5
	Нераспределенный резерв			111 009,1	116 851,9

Министр финансов Пермского края




Е.А. Чугарина

**Расчет распределения иных межбюджетных трансфертов на компенсацию выпадающих доходов бюджетам преобразованных муниципальных образований на 2019-2021 годы,
тыс. рублей**

№	Наименование муниципальных образований	2014 год - базисный год	2018 год - базисный год	2019 год		2020 год		2021 год	
		Объем НП* по НДФЛ	Объем НП* по НДФЛ	Объем НП* по НДФЛ	Объем средств, необходимый для доведения НП до базисного года	Объем НП* по НДФЛ	Объем средств, необходимый для доведения НП до базисного года	Объем НП* по НДФЛ	Объем средств, необходимый для доведения НП до базисного года
1	2	3	4	5	6	7	8	9	10
	Итого	471 370,0	3 156 648,1	3 652 121,5	96 976,2	3 877 063,9	34 213,3	4 078 601,7	6 290,9
1	г. Губаха	191 906,8		186 322,1	5 584,7	197 798,1	0,0	208 080,0	0,0
2	г. Лысьва	279 463,2		291 899,4	0,0	309 878,2	0,0	325 986,3	0,0
3	г.Березники		1 286 606,4	1 376 821,6	0,0	1 461 623,1	0,0	1 537 601,3	0,0
4	г.Гремячинск		29 561,0	30 087,9	0,0	31 941,0	0,0	33 601,4	0,0
5	г.Кизел		66 995,0	56 212,9	10 782,1	59 675,2	7 319,8	62 777,2	4 217,8
6	г.Краснокамск		288 963,0	280 036,5	8 926,5	297 284,6	0,0	312 738,1	0,0
7	г.Соликамск		685 649,6	703 550,9	0,0	746 884,2	0,0	785 708,8	0,0
8	г.Чайковский		613 553,0	562 900,7	50 652,3	597 571,1	15 981,9	628 634,0	0,0
9	г.Горнозаводск		143 010,0	128 259,9	14 750,1	136 159,7	6 850,3	143 237,5	0,0
10	г.Оханск		42 310,0	36 029,5	6 280,5	38 248,7	4 061,3	40 236,9	2 073,1

* - налоговый потенциал, рассчитанный согласно приложению 2 Закона Пермского края от 13.09.2006 № 11-КЗ "О методиках распределения межбюджетных трансфертов в Пермском крае"

Министр финансов Пермского края



Е.А. Чугарина

Расчет распределения дотаций из резерва выравнивания экономического положения муниципальных районов, городских округов Пермского края на 2019 год, тыс. рублей

№	Муниципальные районы и городские округа	2018					2019					Рост расчетного бюджета 2019/2018	
		Налоговый потенциал консолидированных бюджетов МР(ГО)	Дотации			Расчетный бюджет КБ МР(ГО)	Налоговый потенциал консолидированных бюджетов МР(ГО)	Субвенции по расчету и предоставлению дотаций на выравнивание бюджетной обеспеченности поселений	Дотации				Расчетный бюджет КБ МР(ГО)
			МР(ГО) с целью выравнивания бюджетной обеспеченности	поселения, ГО	резерв выравнивания				МР(ГО) с целью выравнивания бюджетной обеспеченности	поселения, ГО	резерв выравнивания**		
	Всего по субъекту	23 824 998,2	7 474 406,3	805 421,7	41 557,5	32 146 383,7	25 068 678,6	273 181,4	7 781 190,1	584 259,5	15 966,6	33 723 276,1	104,9%
1	г.Пермь	13 111 567,9	0,0	319 299,7	0,0	13 430 867,5	13 662 342,5	0,0	0,0	343 635,8	0,0	14 005 978,3	104,3%
2	р-н Александровский	140 145,1	170 160,3	8 956,6	0,0	319 262,1	154 085,8	9 168,6	173 223,1	0,0	0,0	336 477,5	105,4%
3	г.Березники*	1 777 924,8	65 558,3	49 366,9	0,0	1 892 850,0	1 933 016,4	0,0	35 835,1	52 340,2	0,0	2 021 191,7	106,8%
4	г.Гремячинск	46 727,0	71 722,7	3 637,6	710,6	122 797,9	50 270,4	0,0	72 850,6	3 780,8	0,0	126 901,9	103,3%
5	г.Губаха	243 734,1	72 080,2	10 920,1	0,0	326 734,3	256 427,8	0,0	70 378,6	11 469,2	0,0	338 275,6	103,5%
6	р-н Добрянский	526 327,8	123 149,9	17 373,8	0,0	666 851,6	562 433,3	18 397,8	123 295,5	0,0	0,0	704 126,7	105,6%
7	г.Кизел	101 237,5	100 570,9	6 606,4	144,0	208 558,9	96 183,8	0,0	106 815,0	6 858,9	0,0	209 857,7	100,6%
8	г.Краснокамск	469 995,2	218 038,7	22 581,2	0,0	710 615,2	488 147,4	0,0	196 827,0	24 320,1	1 320,7	710 615,2	100,0%
9	г.Куингур	395 348,2	130 069,0	20 439,6	0,0	545 856,8	423 906,8	0,0	134 601,3	21 778,1	0,0	580 286,2	106,3%
10	г.Лысьва	442 654,5	293 656,4	22 957,8	0,0	759 268,7	468 020,7	0,0	294 253,6	24 356,5	0,0	786 630,7	103,6%
11	г.Соликамск*	971 789,0	85 825,5	33 250,8	0,0	1 090 865,3	1 023 184,1	0,0	147 952,5	35 646,4	0,0	1 206 783,1	110,6%
12	г.Чайковский	873 532,2	171 656,9	31 193,6	0,0	1 076 382,7	837 829,6	0,0	231 003,5	33 588,4	0,0	1 102 421,5	102,4%
13	р-н Чусовской	402 862,5	260 995,2	21 169,9	0,0	685 027,6	441 783,7	22 091,8	268 661,7	0,0	0,0	732 537,2	106,9%
14	р-н Бардымский	122 901,4	174 263,4	7 757,0	0,0	304 921,7	137 793,0	8 219,4	173 747,3	0,0	0,0	319 759,7	104,9%
15	р-н Березовский	85 412,4	146 247,4	4 855,6	0,0	236 515,4	90 562,8	5 035,1	148 050,1	0,0	0,0	243 648,0	103,0%
16	р-н Б-Сосновский	54 810,7	134 371,0	3 936,2	185,8	193 303,8	49 607,0	4 099,0	149 166,8	0,0	0,0	202 872,8	105,0%
17	р-н Верещагинский	201 531,6	274 456,1	12 518,2	0,0	488 505,9	214 607,4	13 029,1	287 306,5	0,0	0,0	514 943,0	105,4%
18	г.Горнозаводск	188 913,8	81 258,4	7 491,5	0,0	277 663,6	181 445,5	0,0	101 873,8	7 930,6	0,0	291 249,9	104,9%
19	р-н Еловский	43 731,5	91 398,2	2 915,4	0,0	138 045,0	47 026,5	3 012,7	93 833,5	0,0	0,0	143 872,6	104,2%
20	р-н Ильинский	74 999,2	192 722,7	5 880,9	0,0	273 602,9	84 015,8	6 207,7	198 560,7	0,0	0,0	288 784,2	105,5%
21	р-н Карагайский	95 090,5	202 782,3	6 631,6	0,0	304 504,4	103 490,8	6 998,9	214 959,3	0,0	0,0	325 449,0	106,9%
22	р-н Кишертский	53 591,7	126 009,9	3 714,0	0,0	183 315,6	58 492,3	3 804,5	128 794,1	0,0	0,0	191 090,8	104,2%
23	р-н Куединский	134 202,9	210 412,9	7 817,3	0,0	352 433,0	148 336,0	8 057,0	213 344,5	0,0	0,0	369 737,5	104,9%
24	р-н Куингурский	199 350,1	331 756,9	13 066,4	0,0	544 173,3	217 144,1	13 736,0	348 307,5	0,0	0,0	579 187,6	106,4%
25	р-н Красновишерский	99 913,7	155 705,7	6 472,2	0,0	262 091,7	105 505,0	6 645,6	162 665,4	0,0	0,0	274 816,0	104,9%
26	р-н Нытвенский	242 803,2	212 107,2	13 027,1	0,0	467 937,5	278 699,8	13 660,2	206 900,0	0,0	0,0	499 260,0	106,7%
27	р-н Октябрьский	135 135,8	238 543,4	8 772,9	0,0	382 452,2	149 496,6	9 056,7	239 719,4	0,0	0,0	398 272,7	104,1%
28	р-н Осинский	217 842,7	98 490,1	8 923,0	0,0	325 255,7	225 935,8	9 372,9	108 243,0	0,0	0,0	343 551,7	105,6%
29	р-н Ординский	70 899,6	116 085,8	4 634,9	0,0	191 620,4	78 425,1	4 833,1	118 150,7	0,0	0,0	201 408,9	105,1%
30	г.Оханск	72 614,1	112 193,1	4 974,3	0,0	189 781,5	71 755,2	0,0	113 491,0	5 314,5	0,0	190 560,7	100,4%
31	р-н Очерский	141 050,6	137 031,5	6 997,2	0,0	285 079,2	130 354,0	7 467,2	160 018,3	0,0	0,0	297 839,5	104,5%
32	р-н Пермский	920 204,5	353 331,0	30 660,9	0,0	1 304 196,4	1 005 874,5	33 257,2	372 769,5	0,0	0,0	1 411 901,2	108,3%
33	р-н Сивинский	53 947,0	185 859,4	4 380,9	0,0	244 187,3	63 143,7	4 539,2	192 293,9	0,0	0,0	259 976,8	106,5%
34	р-н Суксунский	90 444,7	179 598,2	6 052,7	0,0	276 095,6	102 517,6	6 374,0	181 173,6	0,0	0,0	290 065,2	105,1%
35	р-н Уинский	39 899,4	103 506,5	3 267,6	0,0	146 673,5	44 632,3	3 455,2	110 785,1	0,0	0,0	158 872,6	108,3%
36	р-н Частинский	70 376,8	129 925,6	3 941,7	0,0	204 244,1	67 681,4	4 202,7	139 874,5	0,0	0,0	211 758,5	103,7%
37	р-н Чердынский	80 189,4	211 532,0	6 611,0	0,0	298 332,4	81 833,9	6 655,8	223 535,1	0,0	0,0	312 024,7	104,6%
38	р-н Чернушинский	353 991,2	190 403,4	15 502,6	0,0	559 897,3	417 574,9	16 543,7	166 243,2	0,0	0,0	600 361,8	107,2%
39	ЗАТО Звездный	29 244,0	59 196,6	2 771,8	0,0	91 212,4	31 803,3	0,0	65 149,7	3 006,7	0,0	99 959,7	109,6%
40	г.Кудымкар	166 445,1	99 841,7	9 481,8	0,0	275 768,6	180 724,0	0,0	98 619,5	10 233,3	0,0	289 576,7	105,0%
41	р-н Гайнский	51 197,3	146 640,1	3 788,5	28 575,2	230 201,1	54 232,2	3 928,8	157 394,2	0,0	14 645,9	230 201,1	100,0%
42	р-н Косинский	28 578,3	110 225,6	2 044,5	0,0	140 848,4	29 900,5	2 062,5	114 794,3	0,0	0,0	146 757,3	104,2%
43	р-н Кочевский	46 448,2	148 514,6	3 210,2	0,0	198 173,0	50 080,2	3 319,7	153 602,0	0,0	0,0	207 001,9	104,5%
44	р-н Кудымкарский	61 502,9	372 720,5	7 239,5	11 942,0	453 404,8	66 883,7	7 423,0	386 357,5	0,0	0,0	460 664,2	101,6%
45	р-н Юрлинский	31 019,3	157 750,6	2 686,7	0,0	191 456,6	32 830,0	2 788,3	164 383,2	0,0	0,0	200 001,6	104,5%
46	р-н Юсьвинский	62 868,6	226 040,5	5 641,7	0,0	294 550,9	68 641,4	5 738,0	231 385,4	0,0	0,0	305 764,9	103,8%

Показатели 2018 года приведены в сопоставимые условия с 2019 г. в части преобразования ГО Березники и ГО Соликамск

Согласно Методике планирования бюджетных ассигнований определяется исходя из необходимости предоставления дотаций из резерва выравнивания экономического положения муниципальным районам (городским округам) Пермского края, расчетные консолидированные бюджеты которых без учета дотации, распределяемой на подушевой основе, на очередной финансовый год по отношению к аналогичным объемам расчетных бюджетов текущего финансового года не превышают 100%

Свод Единая субвенция на выполнение отдельных государственных полномочий в сфере образования 2020 г.

№ п/п	Наименование муниципальных образований	Обеспечение государственных гарантий реализации прав на получение общедоступного и бесплатного дошкольного образования в образовательных организациях	Предоставление мер социальной поддержки педагогическим работникам образовательных организаций (23 ст ДОУ)	Предоставление государственных гарантий на получение общедоступного бесплатного дошкольного, начального общего, основного общего, среднего общего образования, а также дополнительного образования в общеобразовательных организациях	Предоставление мер социальной поддержки педагогическим работникам образовательных организаций (23 ст. СОШ, коррекц)	Предоставление мер социальной поддержки педагогическим работникам образовательных организаций (единовременное пособие)	Дополнительные меры социальной поддержки отдельных категорий лиц, которым присуждены ученые степени кандидата и доктора наук, работающих в общеобразовательных организациях	Предоставление мер социальной поддержки учащимся из многодетных малоимущих семей	Предоставление мер социальной поддержки учащимся из малоимущих семей	Предоставление выплаты компенсации части родительской платы за присмотр и уход за ребенком в образовательных организациях, реализующих образовательную программу дошкольного образования	ИТОГО единая субвенция на выполнение отдельных государственных полномочий в сфере образования 2020 г.
		3 817 295,8	53 884,5	4 358 709,6	136 086,9	14 423,2	10 786,9	63 819,4	103 645,2	113 953,4	8 672 604,9
1	г. Пермь	112 186,7	1 335,9	134 922,1	3 574,3	50,8	0,0	7 525,9	12 262,4	4 682,1	276 540,2
2	р-н Александровский	795 974,0	12 555,6	722 986,7	18 346,1	774,0	337,8	14 055,1	11 904,9	38 810,0	1 615 744,2
3	г. Березники	36 384,0	260,2	53 230,6	1 043,0	0,0	0,0	1 861,0	3 471,7	2 849,4	99 099,9
4	р-н Гремячинский	128 108,9	2 481,4	164 033,7	4 236,5	101,5	0,0	4 926,9	6 892,8	4 716,1	315 497,8
5	р-н Губахинский	254 724,5	4 495,8	265 514,4	5 376,4	152,3	59,7	9 433,1	12 336,7	10 064,0	562 156,9
6	р-н Добрянский	88 886,1	315,9	129 646,2	1 703,8	0,0	0,0	4 194,3	6 127,4	2 817,9	233 691,6
7	р-н Кизеловский	294 723,3	2 325,7	350 911,8	8 618,6	659,8	0,0	14 122,6	17 018,7	12 967,6	617 279,8
8	р-н Краснокамский	253 700,6	4 200,6	301 507,1	9 754,6	264,0	119,4	13 350,9	21 415,0	11 892,5	793 387,7
9	г. Кунгур	323 176,5	2 249,0	391 409,6	8 106,7	621,7	567,0	15 227,9	20 549,2	22 878,0	1 011 987,9
10	р-н Лысьенский	429 965,3	8 241,2	497 576,7	15 993,0	989,6	1 108,9	23 517,0	35 765,3	24 510,4	1 164 215,7
11	г. Соликамск	492 781,7	6 131,3	565 813,6	14 206,8	380,6	86,0	12 458,8	18 879,3	10 541,6	648 503,2
12	р-н Чайковский	235 182,3	1 459,1	363 027,8	6 804,9	63,4	0,0	9 171,0	17 387,4	4 055,4	348 072,7
13	р-н Чусовской	86 554,2	871,2	221 357,6	8 092,3	583,6	0,0	5 161,6	8 911,0	2 021,8	176 684,3
14	р-н Бардымский	45 176,5	371,7	112 532,6	2 509,1	0,0	0,0	8 292,4	9 011,9	2 670,5	208 039,9
15	р-н Березовский	54 596,1	639,0	128 887,8	3 688,4	253,8	119,4	19 169,0	22 586,5	9 074,0	521 194,3
16	р-н Б.-Соосновский	174 750,8	2 342,0	287 035,3	5 965,0	152,3	42,9	4 752,3	7 141,3	3 621,1	241 019,4
17	р-н Верещагинский	99 020,8	1 254,6	122 022,2	3 113,4	50,8	0,0	3 263,8	5 887,9	1 650,4	144 243,1
18	р-н Горнозаводский	34 897,6	580,9	95 352,7	2 546,4	63,4	0,0	6 354,1	8 984,5	3 014,1	223 949,5
19	р-н Еловский	63 767,4	852,7	135 426,0	5 487,3	63,4	0,0	6 354,1	8 984,5	3 014,1	223 949,5
20	р-н Изымский	101 489,9	2 340,8	124 139,2	8 006,5	1 015,0	119,4	12 119,9	15 982,2	3 147,2	368 360,1
21	р-н Карагайский	37 676,3	313,6	88 970,1	2 546,5	63,4	0,0	2 718,1	6 292,0	1 269,9	139 849,9
22	р-н Кишертский	109 644,6	1 277,9	243 896,4	6 633,2	507,5	0,0	11 661,8	14 455,0	5 974,2	394 050,6
23	р-н Кудвинский	147 133,4	1 173,3	294 653,6	9 508,5	317,2	0,0	14 654,9	19 434,2	6 470,6	493 345,7
24	р-н Кунгурский	83 441,1	1 212,2	125 349,1	4 515,2	0,0	0,0	6 072,1	12 694,3	3 238,5	236 522,5
25	р-н Красновишерский	185 382,6	1 384,8	268 705,6	7 320,6	50,8	7,2	12 893,6	14 159,6	7 029,8	496 934,6
26	р-н Нытвенский	102 749,5	1 340,6	203 714,9	5 082,2	228,4	0,0	12 913,6	18 107,8	4 390,2	348 527,2
27	р-н Октябрьский	141 819,7	3 280,7	198 426,5	5 510,7	177,6	0,0	6 240,7	9 403,2	4 205,4	369 064,5
28	р-н Осинский	46 475,7	116,3	133 595,1	2 662,7	0,0	0,0	6 919,4	11 393,9	1 827,8	202 990,9
29	р-н Ординский	59 592,3	464,8	96 735,3	4 034,8	0,0	0,0	5 832,2	8 608,7	2 475,1	177 743,2
30	р-н Оханский	86 519,4	0,0	132 258,2	4 646,2	213,2	0,0	9 250,6	10 980,6	2 475,1	177 743,2
31	р-н Очерский	578 096,0	2 608,0	798 888,9	17 350,0	2 220,3	687,6	25 898,8	38 886,5	18 145,6	1 482 781,7
32	р-н Пермский	66 445,2	267,1	145 081,3	4 860,5	266,4	0,0	7 219,8	9 462,0	2 575,6	236 177,9
33	р-н Сивинский	67 323,5	457,7	132 226,4	4 623,6	228,3	0,0	6 672,9	10 987,5	3 300,9	225 820,8
35	р-н Суксунский	35 267,4	209,1	84 882,2	2 462,9	0,0	0,0	3 847,0	5 636,7	1 063,7	133 371,0
37	р-н Уинский	60 674,5	1 254,6	126 789,4	5 982,8	317,2	0,0	7 216,5	9 122,8	2 943,5	214 301,3
38	р-н Частинский	56 663,2	749,1	117 676,0	3 726,4	190,3	0,0	6 793,0	10 471,2	2 174,6	198 443,8
39	р-н Черынский	252 782,6	5 116,2	296 529,2	9 976,7	444,1	0,0	13 317,8	18 274,9	13 152,9	609 594,4
40	р-н Чернушский	34 267,2	864,2	36 372,5	1 663,5	152,3	0,0	1 637,2	2 063,5	1 434,7	78 574,5
41	ЗАТО Звездный	141 305,1	2 969,4	151 490,2	5 490,7	101,5	0,0	5 439,2	7 973,5	5 457,6	342 883,3
42	г.Кудымкар	71 732,8	326,2	149 279,7	2 902,2	253,8	0,0	3 210,4	3 761,2	969,1	134 732,0
43	р-н Гайнский	30 917,3	171,6	92 714,4	2 861,1	126,9	0,0	5 263,7	6 872,4	2 009,6	203 901,2
44	р-н Косинский	56 302,9	137,4	128 524,8	4 671,0	0,0	119,4	17 379,8	13 880,5	3 324,1	351 772,2
45	р-н Кочевский	80 904,5	58,1	228 347,5	7 174,7	583,6	119,4	7 058,0	7 011,9	1 302,6	151 617,0
46	р-н Кудьякарский	44 784,4	174,2	89 452,4	1 579,8	253,7	0,0	8 716,7	11 261,4	3 080,1	240 771,4
47	р-н Юрлинский	66 353,9	697,1	146 418,5	3 926,5	317,2	0,0	10 120,9	14 388,6	0,0	450 703,6
48	р-н Юсьвинский	85 177,5	2 772,3	329 685,7	8 265,0	0,0	293,6	7 194,1	14 388,6	407 698,2	27 346 847,0
49	Неразделенный остаток	10 652 775,6	138 585,7	14 466 707,2	413 238,0	27 676,9	14 694,0	506 057,3	719 414,1	0,0	0,0
	Всего										

Министр образования и науки Пермского края

Р.А. Кассина

0889

Свод Единая субвенция на выполнение отдельных государственных полномочий в сфере образования 2021 г.

№ п/п	Наименование муниципальных образований	Обеспечение государственных гарантий реализации прав на получение общедоступного и бесплатного дошкольного образования в образовательных организациях	Предоставление мер социальной поддержки педагогическим работникам образовательных организаций (23 ст ДΟΥ)	Предоставление государственных гарантий на получение общедоступного бесплатного дошкольного, начального общего, основного общего, среднего общего образования в общеобразовательных организациях	Предоставление мер социальной поддержки педагогическим работникам образовательных организаций (23 ст СОШ, коррекц)	Предоставление мер социальной поддержки педагогическим работникам образовательных организаций (единовременное пособие)	Дополнительные меры социальной поддержки отдельных категорий лиц, которым присуждены ученые степени кандидата и доктора наук, работающих в общеобразовательных организациях	Предоставление мер социальной поддержки учащихся из многодетных малоимущих семей	Предоставление мер социальной поддержки учащихся из малоимущих семей	Предоставление выплаты компенсации части родительской платы за присмотр и уход за ребенком в образовательных организациях, реализующих образовательную программу дошкольного образования	ИТОГО единая субвенция на выполнение отдельных государственных полномочий в сфере образования 2021 г.
1	г. Пермь	3 863 874,8	53 884,5	4 439 543,0	136 086,9	14 423,2	10 786,9	65 552,6	104 912,9	117 974,2	8 807 039,0
2	р-н Александровский	111 322,9	1 335,9	134 834,9	3 574,3	50,8	0,0	7 525,9	12 262,4	3 969,1	274 876,2
3	г. Березники	789 735,8	12 555,6	722 312,8	18 346,1	774,0	337,8	14 055,1	11 904,9	33 427,6	1 603 449,7
4	р-н Гремячинский	36 258,6	260,2	53 164,2	1 043,0	0,0	0,0	1 861,0	3 471,7	2 993,8	99 052,5
5	р-н Губахинский	127 666,3	2 481,4	163 936,7	4 236,5	101,5	0,0	4 926,9	6 892,8	4 325,0	314 567,1
6	р-н Добрянский	252 341,0	4 495,8	264 679,8	5 376,4	152,3	59,7	9 433,1	12 336,7	9 897,9	558 772,7
7	р-н Кизеловский	88 553,9	315,9	129 466,8	1 703,8	0,0	0,0	4 194,3	6 127,4	2 589,7	232 951,8
8	р-н Краснокамский	281 253,5	2 325,7	332 783,5	8 618,6	659,8	0,0	14 194,5	17 123,1	11 866,1	668 824,8
9	г. Кунгур	253 030,2	3 894,0	302 162,0	9 754,7	213,2	119,4	13 444,1	21 478,8	11 205,1	615 301,5
10	р-н Лысьвенский	322 612,1	2 249,0	393 191,0	7 677,0	621,7	0,0	19 585,3	36 346,4	11 707,7	793 990,2
11	г. Соликамск	429 360,4	8 366,6	499 519,9	16 095,2	1 040,4	567,0	15 227,9	20 549,2	23 203,5	1 013 930,1
12	р-н Чайковский	493 477,9	5 899,1	570 765,0	13 742,2	380,6	1 108,9	23 517,0	35 765,3	24 541,9	1 169 197,9
13	р-н Чусовской	239 078,1	1 459,1	367 812,1	6 804,9	63,4	86,0	12 458,8	18 879,3	10 783,6	657 425,3
14	р-н Бардымский	86 293,3	871,2	226 855,8	8 092,3	583,6	0,0	9 171,0	17 387,4	3 336,1	352 590,7
15	р-н Березовский	44 285,2	371,7	112 388,9	2 509,1	0,0	0,0	5 216,7	9 032,3	2 017,4	178 821,3
16	р-н Б.-Сосновский	54 198,6	639,0	127 411,0	3 688,4	253,8	0,0	8 409,1	9 343,0	3 115,5	207 058,4
17	р-н Верещагинский	172 964,2	2 342,0	286 254,6	5 965,0	152,3	119,4	19 169,0	22 586,5	8 005,4	517 558,4
18	р-н Говнозаводский	98 601,7	1 254,6	121 047,0	3 113,4	50,8	42,9	4 752,3	7 141,3	3 738,2	239 742,2
19	р-н Еловский	34 844,8	580,9	94 702,9	2 546,4	63,4	0,0	3 263,8	5 887,9	1 876,2	143 766,3
20	р-н Ильинский	62 098,6	852,7	134 634,7	5 603,6	63,4	0,0	6 500,4	8 953,0	3 124,7	221 831,1
21	р-н Карагайский	101 293,7	2 340,8	222 591,6	8 006,5	1 015,0	119,4	12 119,9	15 982,2	3 552,6	367 021,7
22	р-н Кишертский	37 567,1	313,6	88 843,8	2 546,5	63,4	0,0	2 718,1	6 292,0	1 406,6	139 751,1
23	р-н Куединский	105 097,1	1 277,9	243 096,9	6 633,2	507,5	0,0	11 661,8	14 455,0	4 571,8	388 201,2
24	р-н Кунгурский	147 024,6	1 173,3	296 044,8	9 508,5	317,2	0,0	14 654,9	19 434,2	7 116,1	495 273,6
25	р-н Красновишерский	82 829,2	1 212,2	124 060,9	4 515,2	0,0	0,0	6 072,1	12 694,3	4 061,0	235 444,9
26	р-н Нытвенский	185 720,9	1 338,3	268 533,2	7 065,0	50,8	7,2	12 780,9	14 431,3	6 622,2	496 549,8
27	р-н Октябрьский	101 526,2	1 514,7	202 464,2	5 082,1	228,4	0,0	12 913,6	18 107,8	5 243,8	347 080,8
28	р-н Онинский	141 613,9	3 280,7	197 885,2	5 510,7	177,6	0,0	6 240,7	9 403,2	5 306,0	369 418,0
29	р-н Ординский	46 415,9	116,3	133 321,3	2 662,7	0,0	0,0	6 919,4	11 393,9	1 796,1	202 625,6
30	р-н Оханский	59 453,3	464,8	96 280,6	4 034,8	0,0	0,0	5 801,1	8 608,7	2 379,3	177 022,6
31	р-н Очерский	85 778,0	0,0	131 967,0	4 646,2	213,2	0,0	9 250,6	10 980,6	3 222,2	246 057,8
32	р-н Пермский	578 110,5	2 608,0	798 586,4	17 350,0	2 220,3	687,6	25 898,8	38 886,5	19 157,0	1 483 505,1
33	р-н Сивинский	64 635,1	267,1	144 133,7	4 860,5	266,4	0,0	7 219,8	9 462,0	3 461,3	234 305,9
35	р-н Суксунский	66 358,0	457,7	134 916,5	4 804,8	228,3	0,0	6 925,3	11 887,2	3 698,8	229 276,6
37	р-н Уинский	34 409,5	209,1	85 213,2	2 404,8	0,0	0,0	3 847,0	5 636,7	1 361,8	133 082,1
38	р-н Чагинский	59 190,1	1 254,6	127 539,7	5 982,8	317,2	0,0	7 216,5	9 135,2	3 158,1	213 794,2
39	р-н Чердынский	56 210,1	749,1	117 249,2	3 726,4	190,3	0,0	6 793,0	10 471,2	2 339,0	197 728,3
40	р-н Чернушинский	248 311,5	5 116,2	295 670,0	9 976,7	444,1	0,0	13 317,8	18 274,9	14 393,7	605 504,9
41	ЗАТО Звездный	34 125,1	864,2	36 248,1	1 663,5	152,3	119,4	1 637,2	2 063,5	1 151,4	78 024,7
42	г. Кузнецкий	141 144,2	2 876,4	151 490,2	5 109,7	0,0	0,0	15 044,4	21 580,8	5 881,0	343 126,7
43	р-н Гагинский	71 353,2	326,2	145 923,7	2 902,2	253,8	0,0	5 439,2	7 973,5	1 405,0	235 576,8
44	р-н Косинский	30 917,3	171,6	90 948,4	2 861,1	126,9	0,0	3 210,4	3 761,2	1 288,3	133 285,2
45	р-н Кочевский	54 556,5	137,4	126 661,6	4 705,5	0,0	119,4	4 803,4	7 081,5	2 106,1	200 171,4
46	р-н Кудьякарский	80 842,0	58,1	227 091,7	7 174,7	583,6	119,4	17 379,8	13 880,5	4 400,3	351 530,1
47	р-н Юрлинский	44 109,7	174,2	88 238,8	1 579,8	253,7	0,0	7 058,0	7 011,9	1 536,8	149 962,9
48	р-н Юсьвинский	66 028,0	697,1	145 850,3	3 926,5	317,2	0,0	8 716,7	11 261,4	3 383,2	240 180,4
49	Нераспределенный остаток	108 584,0	2 764,5	337 843,7	8 241,5	0,0	293,6	10 165,2	14 460,0	0,0	482 352,5
	Всего	10 675 956,6	138 199,0	14 536 161,3	412 059,7	27 575,4	14 694,0	508 264,4	722 993,5	407 698,2	27 443 602,1

Министр образования и науки Пермского края

Р. А. Кассина

0290

Расчет расходов на выплату компенсации части родительской платы за присмотр и уход за ребенком в обр

№ п/п	Наименование муниципальных образований	численность первых детей									численность вторых						
		предоставление компенсации без учета критериев нуждаемости			предоставление компенсации с учетом критериев нуждаемости						всего	предоставление компенсации без учета критериев нуждаемости			предоставление компенсации с учетом критериев нуждаемости		
		кратковременного дня	полного дня	круглосуточного дня	семьи, среднедушевой доход которых ниже величины прожиточного минимума			семьи, имеющие на содержании и воспитании троих и более детей, среднедушевой доход которых не превышает 1,5 кратный размер величины прожиточного минимума				кратковременного дня	полного дня	круглосуточного дня	семьи, среднедушевой доход которых ниже величины прожиточного минимума		
					кратковременного дня	полного дня	круглосуточного дня	кратковременного дня	полного дня	круглосуточного дня					кратковременного дня	полного дня	круглосуточного дня
1	г.Пермь		20 109		150	1 721					21 980		15 070		120	1 074	
2	р-н Александровский		535			67			55		657		527			108	
3	г.Березники		4 417			165			125		4 707		3 815			100	
4	р-н Гремячинский		162			65			40		267		225			30	
5	р-н Губахинский	3	548			55			30		636	3	615			50	
6	р-н Добрянский		1 253			80					1 333		1 149			218	
7	р-н Кизеловский		337	8		30					375		355	9		25	
8	р-н Краснокамский	14	1 609			39			32		1 694	6	1 211			28	
9	г.Кунгур		1 616			42			17		1 675		1 357			52	
10	р-н Лысьвенский		1 815			36					1 851		1 732			36	
11	г.Соликамск		3 008			162					3 170		2 609			169	
12	р-н Чайковский	36	2 480			93			12		2 621	31	2 558			167	
13	р-н Чусовской		1 274			91			63		1 428		1 288			106	
14	р-н Бардымский		613			21			14		648		648			16	
15	р-н Березовский	11	255			35			17		319	12	209			75	
16	р-н Б-Сосновский	2	180		3	43			10		238	1	263		1	50	
17	р-н Верещагинский	23	990		2	36			4		1 055	90	950		5	33	
18	р-н Горнозаводский		540			30					570		500			80	
19	р-н Еловский		137			15			2		154		181			23	
20	р-н Ильинский		310			11			9		330		350			52	
21	р-н Карагайский		397	13		34	7		11	5	467		426	11		27	
22	р-н Кишертский		207			22					229		231			26	
23	р-н Куединский		518			28			56		602		541			61	
24	р-н Кунгурский		681			101					782		751			110	
25	р-н Красновишерский		390			74			22		486		430			67	
26	р-н Нытвенский		846	6		106	2		8	1	969		963	3		97	
27	р-н Октябрьский		376			120			29		525		484			78	
28	р-н Осинский		650			92			8		750		618			62	
29	р-н Ординский		278			31					309		267			28	
30	р-н Оханский		337			20			20		377		301			24	
31	р-н Очерский		463			44					507		382			59	
32	р-н Пермский		2 167			248			124		2 539		1 800			318	
33	р-н Сивинский		238			48			13		299		330			55	
34	р-н Суксунский	6	351		55				3		415	8	346			71	
35	р-н Уинский		110			22					132		126			38	
36	р-н Чагинский		284			32			7		323		315			11	
37	р-н Чердынский		235			40			15		290		295			42	
38	р-н Чернушинский	2	1 438		2	55		2	28		1 527	10	1 414		6	77	
39	ЗАТО Звездный		124			6					130		242			15	
40	г.Кудымкар		696			112			28		836		560			123	
41	р-н Гайнский		146			20			9		175		262			32	
42	р-н Косинский		104			15			13		132		106			10	
43	р-н Кочевский		214			23			6		243		238			17	
44	р-н Кудымкарский		276			93					369		289			38	
45	р-н Юрлинский		203			27			24		254		185			24	
46	р-н Юсьвинский		259			39			28		326		276			43	
	Всего	97	54 176	27	212	4 289	9	3	882	6	59 701	161	47 790	23	132	4 045	

Министр образования и науки Пермского края

Р.А. Кассина

1891

азовательных организациях, реализующих образовательные программы дошкольного образования на 2019 год

№ п/п	Наименование муниципальных образований	Расчет расходов на выплату компенсации родительской платы родителям за посещение ребенком дошкольной ор															
		Численность детей на 2019 год															
		численность детей			численность третьих и последующих детей												
		а с учетом критериев нуждаемости			всего	предоставление компенсации без учета критериев нуждаемости			предоставление компенсации с учетом критериев нуждаемости					всего			
		семьи, имеющие на содержании и воспитании троих и более детей, среднедушевой доход которых не превышает 1,5 кратный размер величины прожиточного минимума				семьи, среднедушевой доход которых ниже величины прожиточного минимума			семьи, имеющие на содержании и воспитании троих и более детей, среднедушевой доход которых не превышает 1,5 кратный размер величины прожиточного минимума								
кратковременно го дня	полного дня	круглосуточного дня	кратковременного дня	полного дня	круглосуточного дня	кратковременного дня	полного дня	круглосуточного дня	кратковременного дня	полного дня	круглосуточного дня						
1	г.Пермь	40	359		16 663		3 172				30	324		60	589		4 175
2	р-н Александровский		35		670		153								45		198
3	г.Березники		93		4 008		693					41			45		779
4	р-н Гремячинский		21		276		71					9			6		86
5	р-н Губахинский		20		688	2	122					25			10		159
6	р-н Добрянский				1 367		343								51		394
7	р-н Кизеловский		4	3	396		119	11					10		34	3	177
8	р-н Краснокамский		153		1 398		270								35		305
9	г.Кунгур		73		1 482		248					8			127		383
10	р-н Лысьвенский				1 768		449								10		459
11	г.Соликамск				2 778		459								111		570
12	р-н Чайковский		65		2 821	4	563					85			90		742
13	р-н Чусовской		61		1 455		298					42			57		397
14	р-н Бардымский		14		678		177					5			3		185
15	р-н Березовский		22		318	5	105					2			19		145
16	р-н Б-Сосновский		25		340	3	149					1			12	1	208
17	р-н Верещагинский	1	14		1 093	13	430					1			15	1	471
18	р-н Горнозаволский				580		81								20		101
19	р-н Еловский		8		212		83								10		93
20	р-н Ильинский		23		425		182								29		211
21	р-н Карагайский		26	6	498		127	15				12	9		18	4	185
22	р-н Кишертский				257		63					7					70
23	р-н Куединский		44		646		281					20			22		323
24	р-н Кунгурский				861		315					46					361
25	р-н Красновишерский		39		536		103					18			12		133
26	р-н Нытвенский		10	1	1 077		323	6				40	1		26		396
27	р-н Октябрьский		25		587		218					30			9		257
28	р-н Осинский		15		695		230					16			12		258
29	р-н Ординский				295		91					11					102
30	р-н Оханский		16		341		167					20					187
31	р-н Очерский				441		144					9					153
32	р-н Пермский		124		2 242		536					117			47		700
33	р-н Сивинский		8		393		166					31			24		221
35	р-н Суксунский		11		436	6	229					58			18		311
37	р-н Уинский				164		77					24					101
38	р-н Частинский		17		343		165					3			27		195
39	р-н Чердынский		20		357		100					15			13		128
40	р-н Чернушинский	1	27		1 535	2	456					57		1	56		572
41	ЗАТО Звездный				257		68					4			12		84
42	г.Кудымкар		45		728		320					62			12		394
43	р-н Гайнский		20		314		140					18			10		168
44	р-н Косинский		11		127		76					10			10		96
45	р-н Кочевский		7		262		108					3			12		123
46	р-н Кудымкарский		58		385		236								81		317
47	р-н Юрдинский		22		231		99					25			21		145
48	р-н Юсьвинский		34		353		211					21			15		247
	Всего	42	1 569	10	53 777	35	13 216	32	34	1 288	20	75	1 758	7	16 465		

0392

№ п/п	Наименование муниципальных образований	организации			Средний размер РП в день для предоставления компенсации с учетом критериев нуждаемости			Средний размер РП в день для предоставления компенсации без учета критериев нуждаемости			Дни посещения детьми образовательных организаций	Дни посещения детьми образовательных организаций с учетом критериев нуждаемости	Размер родит. платы без критериев нуждаемости		
		Всего детей	в том числе												
			численность детей без учета критериев нуждаемости	численность детей с учетом критериев нуждаемости											
1	г.Пермь	42 818	38 351	4 467	18,75	51,35	117,28	38,00	118,88		152	51	2 850	7 805	17 827
2	р-н Александровский	1 525	1 215	310	24,73	54,95	82,45	45,00	90,00		149	50	3 684	8 185	12 282
3	г.Березники	9 494	8 925	569	30,61	87,74	128,55	33,52	120,17		153	51	8 303	21 467	31 740
4	р-н Гремячинский	629	458	171	38,53	85,55	128,36		110,00		151	50	5 818	12 918	19 382
5	р-н Губахинский	1 483	1 293	190	29,20	64,23	70,06	33,00	80,00		150	50	4 380	9 635	10 509
6	р-н Добрянский	3 094	2 745	349	30,17	66,32	100,62		89,00		151	50	4 556	10 014	15 194
7	р-н Кизеловский	948	839	109	24,24	53,83	80,79		100,00	120,00	151	50	3 660	8 128	12 199
8	р-н Краснокамский	3 397	3 110	287	34,88	77,54	116,31	55,00	93,49		151	50	5 267	11 709	17 563
9	г.Кунгур	3 540	3 221	319	35,08	77,93	116,89		111,78		151	50	5 297	11 767	17 650
10	р-н Лысьвенский	4 078	3 996	82	22,83	50,72	76,13		80,46		151	50	3 447	7 659	11 496
11	г.Соликамск	6 518	6 076	442	30,32	67,38	101,05		94,94		150	50	9 489	19 902	31 628
12	р-н Чайковский	6 184	5 672	512	32,50	72,24	108,34	54,24	102,18		150	50	4 875	10 836	16 251
13	р-н Чусовской	3 280	2 860	420	28,32	62,96	94,45		91,20		150	50	4 248	9 444	14 168
14	р-н Бардымский	1 511	1 438	73	24,39	54,17	81,23		90,00		150	50	3 659	8 126	12 185
15	р-н Березовский	782	597	185	26,04	51,69	105,23	51,00	73,00		142	47	3 698	7 340	14 943
16	р-н Б-Сосновский	786	598	188	36,34	56,11	121,07	70,00	70,00		154	51	5 596	8 641	18 645
17	р-н Верещагинский	2 619	2 496	123	40,76	67,34	73,46	18,00	88,00	97,00	146	49	5 951	9 832	10 725
18	р-н Горнозаводский	1 251	1 121	130	40,81	60,44	135,98		74,34		147	49	5 999	8 885	19 989
19	р-н Еловский	459	401	58	25,07	55,72	83,61	40,00	96,00		154	51	3 861	8 581	12 876
20	р-н Ильинский	966	842	124	22,20	49,36	74,04		80,00		153	51	3 397	7 552	11 328
21	р-н Карагайский	1 150	989	161	32,89	51,01	69,38		69,00	88,00	153	51	5 032	7 805	10 615
22	р-н Кишертский	556	501	55	9,72	38,77	72,34	19,00	70,00		150	50	1 458	5 816	10 851
23	р-н Куединский	1 571	1 340	231	38,67	70,00	128,89		70,00		153	51	5 917	10 710	19 720
24	р-н Кунгурский	2 004	1 747	257	28,57	57,13	110,87		80,00		153	51	4 371	8 741	16 963
25	р-н Красновишерский	1 155	923	232	27,69	54,07	92,31		75,53		152	51	4 209	8 219	14 031
26	р-н Нытвенский	2 442	2 147	295	23,51	52,23	78,36		78,00	111,00	151	50	3 550	7 887	11 832
27	р-н Октябрьский	1 369	1 078	291	24,44	54,32	81,47		82,00		152	51	3 715	8 257	12 383
28	р-н Осинский	1 703	1 498	205	19,14	42,61	63,89		98,54		150	50	2 871	6 392	9 584
29	р-н Ординский	706	636	70	22,79	50,67	75,98		58,00		150	50	3 419	7 601	11 397
30	р-н Оханский	905	805	100	28,62	48,97	95,37		66,00		152	51	4 350	7 443	14 496
31	р-н Очерский	1 101	989	112	31,38	69,72	104,55	57,00	100,00		153	51	4 801	10 667	15 996
32	р-н Пермский	5 481	4 503	978	33,62	72,83	112,03		113,71		152	51	5 110	11 070	17 029
33	р-н Сивинский	913	734	179	19,63	43,63	65,44	27,00	95,00		141	47	2 768	6 152	9 227
35	р-н Суксунский	1 162	946	216	20,65	45,86	68,79	28,00	61,00		151	50	3 118	6 925	10 387
37	р-н Уинский	397	313	84	29,64	40,81	98,87		81,00		150	50	4 446	6 122	14 831
38	р-н Частинский	861	764	97	25,75	57,18	85,75		74,50		151	50	3 888	8 634	12 948
39	р-н Чердынский	775	630	145	26,23	52,03	87,40		64,50		151	50	3 961	7 857	13 197
40	р-н Чернушинский	3 634	3 322	312	20,40	62,48	106,06	39,50	106,96		152	51	3 101	9 497	16 121
41	ЗАТО Звездный	471	434	37	24,34	54,12	81,18		96,19		153	51	3 724	8 280	12 421
42	г.Кудымкар	1 958	1 576	382	22,06	49,02	73,55	35,00	90,18		152	51	3 353	7 451	11 180
43	р-н Гайнский	657	548	109	31,09	51,01	103,63	22,75	65,00		151	50	4 695	7 703	15 648
44	р-н Косинский	355	286	69	19,63	43,68	65,49		70,00		150	50	2 944	6 552	9 823
45	р-н Кочевский	628	560	68	23,03	51,16	76,76		80,00		147	49	3 385	7 521	11 284
46	р-н Кудымкарский	1 071	801	270	25,21	56,02	84,05		74,40		143	48	3 605	8 011	12 019
47	р-н Юрлинский	630	487	143	25,36	37,07	84,49		47,50		148	49	3 753	5 486	12 505
48	р-н Юсьвинский	926	746	180	34,35	54,07	114,41		70,00		148	49	5 084	8 002	16 933
	Всего	129 943	115 557	14 386	x	x	x	x	x	x	x	x	x	x	x

№ п/п	Наименование муниципальных образований	Размер родит. платы с учетом критериев нуждаемости							Сумма расходов на компенсацию							Содержание процедур, минуты					
		Размер родит. платы с учетом критериев нуждаемости			Сумма расходов на компенсацию				проверка данных		начисление компенсации и перечисление финансирования		формирование отчетов		Содержание процедур, минуты						
		кратковременного дня	полного дня	круглосуточно	кратковременного дня	полного дня	круглосуточно	всего, тыс. руб.	кол-во процедур	мин./процедура	кол-во процедур	мин./процедура	кол-во процедур	мин./процедура							
1	г.Пермь	1 925	6 023		333 100	117 772 100	118 105,2	1	3	12	2	4	2,5	0,62							
2	р-н Александровский	2 234	4 469			4 478 600	4 478,6	1	3	12	2	4	2,5	0,62							
3	г.Березники	1 710	10 668			44 554 100	44 554,1	1	3	12	2	4	2,5	0,62							
4	р-н Гремячинский		5 537			2 829 400	2 829,4	1	3	12	2	4	2,5	0,62							
5	р-н Губахинский	1 650	4 000		15 300	5 147 300	5 162,6	1	3	12	2	4	2,5	0,62							
6	р-н Добрянский		4 480			11 387 100	11 387,1	1	3	12	2	4	2,5	0,62							
7	р-н Кизеловский		5 033	6 040		2 890 700	2 890,7	1	3	12	2	4	2,5	0,62							
8	р-н Краснокамский	2 768	4 706		30 500	13 678 200	13 708,7	1	3	12	2	4	2,5	0,62							
9	г.Кунгур		5 626			14 780 000	14 780,0	1	3	12	2	4	2,5	0,62							
10	р-н Лысьвенский		4 050			11 950 100	11 950,1	1	3	12	2	4	2,5	0,62							
11	г.Соликамск		8 747			23 333 800	23 333,8	1	3	12	2	4	2,5	0,62							
12	р-н Чайковский	2 712	5 109		124 300	24 830 200	24 954,5	1	3	12	2	4	2,5	0,62							
13	р-н Чусовской		4 560			11 295 500	11 295,5	1	3	12	2	4	2,5	0,62							
14	р-н Бардымский		4 500			4 759 800	4 759,8	1	3	12	2	4	2,5	0,62							
15	р-н Березовский	2 414	3 455		47 100	1 964 200	2 011,3	1	3	12	2	4	2,5	0,62							
16	р-н Б-Сосновский	3 593	3 593		25 800	2 657 300	2 683,1	1	3	12	2	4	2,5	0,62							
17	р-н Верещагинский	876	4 283	4 721	353 500	9 788 900	10 142,4	1	3	12	2	4	2,5	0,62							
18	р-н Горнозаводский		3 643			3 903 000	3 903,0	1	3	12	2	4	2,5	0,62							
19	р-н Еловский	2 053	4 928			1 637 900	1 637,9	1	3	12	2	4	2,5	0,62							
20	р-н Ильинский		4 080			3 004 100	3 004,1	1	3	12	2	4	2,5	0,62							
21	р-н Карагайский		3 519	4 488		3 174 700	3 174,7	1	3	12	2	4	2,5	0,62							
22	р-н Кишертский	950	3 500			1 247 000	1 247,0	1	3	12	2	4	2,5	0,62							
23	р-н Куединский		3 570			6 465 600	6 465,6	1	3	12	2	4	2,5	0,62							
24	р-н Кунгурский		4 080			6 838 300	6 838,3	1	3	12	2	4	2,5	0,62							
25	р-н Красновишерский		3 827			3 357 300	3 357,3	1	3	12	2	4	2,5	0,62							
26	р-н Нытвенский		3 926	5 587		7 396 000	7 396,0	1	3	12	2	4	2,5	0,62							
27	р-н Октябрьский		4 155			4 330 200	4 330,2	1	3	12	2	4	2,5	0,62							
28	р-н Осинский		4 927			4 178 300	4 178,3	1	3	12	2	4	2,5	0,62							
29	р-н Ординский		2 900			2 002 300	2 002,3	1	3	12	2	4	2,5	0,62							
30	р-н Оханский		3 344			2 632 500	2 632,5	1	3	12	2	4	2,5	0,62							
31	р-н Очерский	2 907	5 100			4 327 900	4 327,9	1	3	12	2	4	2,5	0,62							
32	р-н Пермский		5 761			21 277 800	21 277,8	1	3	12	2	4	2,5	0,62							
33	р-н Сивинский	1 269	4 465			2 389 700	2 389,7	1	3	12	2	4	2,5	0,62							
35	р-н Суксунский	1 409	3 070		44 800	3 085 200	3 130,0	1	3	12	2	4	2,5	0,62							
37	р-н Уинский		4 050			1 013 100	1 013,1	1	3	12	2	4	2,5	0,62							
38	р-н Чагинский		3 750			3 008 000	3 008,0	1	3	12	2	4	2,5	0,62							
39	р-н Чердынский		3 247			2 278 000	2 278,0	1	3	12	2	4	2,5	0,62							
40	р-н Чернушинский	2 001	5 419		31 100	13 277 500	13 308,6	1	3	12	2	4	2,5	0,62							
41	ЗАТО Звездный		4 906			1 699 000	1 699,0	1	3	12	2	4	2,5	0,62							
42	г.Кульмкар	1 773	4 569			5 540 900	5 540,9	1	3	12	2	4	2,5	0,62							
43	р-н Гайнский	1 145	3 272			2 157 000	2 157,0	1	3	12	2	4	2,5	0,62							
44	р-н Косинский		3 500			937 400	937,4	1	3	12	2	4	2,5	0,62							
45	р-н Кочевский		3 920			1 896 300	1 896,3	1	3	12	2	4	2,5	0,62							
46	р-н Кульмкарский		3 546			3 360 400	3 360,4	1	3	12	2	4	2,5	0,62							
47	р-н Юрлинский		2 343			1 263 700	1 263,7	1	3	12	2	4	2,5	0,62							
48	р-н Юсьвинский		3 453			2 967 000	2 967,0	1	3	12	2	4	2,5	0,62							
	Всего	x	x	x	1 005 500	428 743 400	599 500	430 348,4	X	X	X	X	X	X							

10294

№ п/п	Наименование муниципальных образований	Администрирование расходов							Всего содержание персонала, тыс. руб.	Оплата услуг банка, тыс. руб.	Итого, тыс. руб.	Всего сумма расходов, тыс.руб.
		Итого трудозатраты	Годовая норма труда, час	Количество трудозатратам	Норматив по ФОТ	Расчет по ФОТ, тыс. руб.	Норматив по МЗ	Расчет по МЗ, тыс. руб.				
1	г.Пермь	24 568,00	1976	12,4	281 906	3505,0	9000	111,9	3 616,9	1 181,1	4 798,0	122 903,2
2	р-н Александровский	812,97	1976	0,4	281 906	116,0	9000	3,7	119,7	44,8	164,5	4 643,1
3	г.Березники	5 620,22	1976	2,8	281 906	801,9	9000	25,6	827,5	445,5	1 273,0	45 827,1
4	р-н Гремячинский	317,58	1976	0,2	281 906	45,3	9000	1,4	46,7	28,3	75,0	2 904,4
5	р-н Губахинский	836,41	1976	0,4	281 906	119,3	9000	3,8	123,1	51,6	174,7	5 337,3
6	р-н Добрянский	1 764,49	1976	0,9	281 906	251,7	9000	8,0	259,7	113,9	373,6	11 760,7
7	р-н Кизеловский	539,79	1976	0,3	281 906	77,0	9000	2,5	79,5	31,2	110,7	3 233,8
8	р-н Краснокамский	1 976,83	1976	1,0	281 906	282,0	9000	9,0	291,0	137,1	428,1	14 136,8
9	г.Кунгур	2 051,86	1976	1,0	281 906	292,7	9000	9,3	302,0	147,8	449,8	15 229,8
10	р-н Лысьвенский	2 481,06	1976	1,3	281 906	354,0	9000	11,3	365,3	119,5	484,8	12 434,9
11	г.Соликамск	3 837,72	1976	1,9	281 906	547,5	9000	17,5	565,0	233,3	798,3	24 132,1
12	р-н Чайковский	3 602,98	1976	1,8	281 906	514,0	9000	16,4	530,4	249,5	779,9	25 734,4
13	р-н Чусовской	1 850,00	1976	0,9	281 906	263,9	9000	8,4	272,3	113,0	385,3	11 680,8
14	р-н Бардымский	901,77	1976	0,5	281 906	128,7	9000	4,1	132,8	47,6	180,4	4 940,2
15	р-н Березовский	406,18	1976	0,2	281 906	57,9	9000	1,9	59,8	20,1	79,9	2 091,2
16	р-н Б-Сосновский	407,41	1976	0,2	281 906	58,1	9000	1,9	60,0	26,8	86,8	2 769,9
17	р-н Верещагинский	1 564,48	1976	0,8	281 906	223,2	9000	7,1	230,3	101,4	331,7	10 474,1
18	р-н Горнозаводский	718,01	1976	0,4	281 906	102,4	9000	3,3	105,7	39,0	144,7	4 047,7
19	р-н Еловский	259,21	1976	0,1	281 906	37,0	9000	1,2	38,2	16,4	54,6	1 692,5
20	р-н Ильинский	544,72	1976	0,3	281 906	77,7	9000	2,5	80,2	30,0	110,2	3 114,3
21	р-н Карагайский	642,98	1976	0,3	281 906	91,7	9000	2,9	94,6	34,4	129,0	3 570,7
22	р-н Кишертский	320,26	1976	0,2	281 906	45,7	9000	1,5	47,2	12,5	59,7	1 306,7
23	р-н Куединский	873,82	1976	0,4	281 906	124,7	9000	4,0	128,7	64,7	193,4	6 659,0
24	р-н Кунгурский	1 130,14	1976	0,6	281 906	161,2	9000	5,1	166,3	68,4	234,7	7 073,0
25	р-н Красновишерский	616,87	1976	0,3	294 163	91,8	9000	2,8	94,6	33,6	128,2	3 485,5
26	р-н Нытвенский	1 384,62	1976	0,7	281 906	197,5	9000	6,3	203,8	75,0	278,8	7 774,9
27	р-н Октябрьский	724,58	1976	0,4	281 906	103,4	9000	3,3	106,7	43,3	150,0	4 480,2
28	р-н Осинский	965,91	1976	0,5	281 906	137,8	9000	4,4	142,2	41,8	184,0	4 362,3
29	р-н Ординский	406,59	1976	0,2	281 906	58,0	9000	1,9	59,9	20,0	79,9	2 082,2
30	р-н Оханский	516,97	1976	0,3	281 906	73,8	9000	2,4	76,2	26,3	102,5	2 735,0
31	р-н Очерский	632,91	1976	0,3	281 906	90,3	9000	2,9	93,2	43,3	136,5	4 464,4
32	р-н Пермский	2 977,88	1976	1,5	281 906	424,8	9000	13,6	438,4	212,8	651,2	21 929,0
33	р-н Сивинский	489,43	1976	0,2	281 906	69,8	9000	2,2	72,0	23,9	95,9	2 485,6
35	р-н Суксунский	627,77	1976	0,3	281 906	89,6	9000	2,9	92,5	31,3	123,8	3 253,8
37	р-н Уинский	210,28	1976	0,1	281 906	30,0	9000	1,0	31,0	10,1	41,1	1 054,2
38	р-н Чагинский	491,07	1976	0,2	281 906	70,1	9000	2,2	72,3	30,1	102,4	3 110,4
39	р-н Чердынский	418,31	1976	0,2	294 163	62,3	9000	1,9	64,2	22,8	87,0	2 365,0
40	р-н Чернушинский	2 112,70	1976	1,1	281 906	301,4	9000	9,6	311,0	133,1	444,1	13 752,7
41	ЗАТО Звездный	275,24	1976	0,1	281 906	39,3	9000	1,3	40,6	17,0	57,6	1 756,6
42	г.Кудымкар	1 050,39	1976	0,5	281 906	149,9	9000	4,8	154,7	55,4	210,1	5 751,0
43	р-н Гайнский	360,34	1976	0,2	441 245	80,5	9000	1,6	82,1	21,6	103,7	2 260,7
44	р-н Косинский	190,55	1976	0,1	441 245	42,6	9000	0,9	43,5	9,4	52,9	990,3
45	р-н Кочевский	359,31	1976	0,2	441 245	80,2	9000	1,6	81,8	19,0	100,8	1 997,1
46	р-н Кудымкарский	549,45	1976	0,3	281 906	78,4	9000	2,5	80,9	33,6	114,5	3 474,9
47	р-н Юрлинский	329,71	1976	0,2	281 906	47,0	9000	1,5	48,5	12,6	61,1	1 324,8
48	р-н Юсьвинский	497,03	1976	0,3	281 906	70,9	9000	2,3	73,2	29,7	102,9	3 069,9
	Всего	X	X	37,559	X	10668,0	X	338,2	11 006,2	4 303,6	15 309,8	445 658,2

Расчет расходов на выплату компенсации части родительской платы за присмотр и уход за ребенком

№ п/п	Наименование муниципальных образований	численность первых детей									всего	числен				
		предоставление компенсации без учета критериев нуждаемости			предоставление компенсации с учетом критериев нуждаемости							предоставление компенсации без учета критериев нуждаемости			предоставлен	
		кратковременного дня	полного дня	круглосуточного дня	семьи, среднедушевой доход которых ниже величины прожиточного минимума			семьи, имеющие на содержании и воспитании троих и более детей, среднедушевой доход которых не превышает 1,5 кратный размер величины прожиточного минимума				кратковременного дня	полного дня	круглосуточного дня	кратковременного дня	полного дня
					кратковременного дня	полного дня	круглосуточного дня	кратковременного дня	полного дня	круглосуточного дня						
1	г.Пермь		15 390		148		2 754				18 292		12 015		120	1 718
2	р-н Александровский		520				88			65	673		470			105
3	г.Березники		3 538				241			176	3 955		3 108			147
4	р-н Гремячинский		124				75			59	258		172			50
5	р-н Губахинский	3	407				65			45	520	3	502			60
6	р-н Добрянский		866				150				1 016		892			370
7	р-н Кизеловский		280		8		39				327		268		9	32
8	р-н Краснокамский	13	1 501				36			30	1 580	5	1 129			27
9	г.Кунгур		1 191				65			20	1 276		1 117			69
10	р-н Лысьвенский		1 617				80				1 697		1 632			71
11	г.Соликамск		2 675				295				2 970		2 341			292
12	р-н Чайковский	36	2 025				162			23	2 246	31	2 229			290
13	р-н Чусовской		1 074				185				1 322		1 004			212
14	р-н Бардымский		490				42			63	558		501			32
15	р-н Березовский	9	198				4	53		36	300	10	194		5	53
16	р-н Б-Сосновский	1	149				3	62		12	227	1	241		2	72
17	р-н Верещагинский		824				7	62		4	904		821		14	48
18	р-н Горнозаводский		450				62			7	512		440			130
19	р-н Еловский		117				27			7	151		161			39
20	р-н Ильинский		260				26			12	298		322			59
21	р-н Карагайский		330				54	13		18	420	5	351	6		44
22	р-н Кишертский		184				37				221		204			41
23	р-н Куединский		458				28			66	552		467			81
24	р-н Кунгурский		564				170				734		625			180
25	р-н Красновиншерский		300				154			32	486		330			117
26	р-н Нытвенский		697		6		113	2		9	828	1	801	3		141
27	р-н Октябрьский		306				175			34	515		384			183
28	р-н Осинский		550				157			13	720		518			118
29	р-н Ординский		217				57				274		209			52
30	р-н Оханский		307				20			20	347		280			24
31	р-н Очерский		362				78				440		297			74
32	р-н Пермский		1 324				446			179	1 949		1 272			432
33	р-н Сивинский		182				80			28	290		252			95
34	р-н Суксунский	4	318		1		77			4	404	6	312		1	97
35	р-н Уинский		90				40				130		90			61
36	р-н Чагинский		251				49			15	315		314			22
37	р-н Чердынский		192				55			30	277		248			50
38	р-н Чернушинский	3	1 130		2		94		2	47	1 278	10	1 349		6	131
39	ЗАТО Звездный		119				6				125		190			16
40	г.Кудымкар		566				115			30	711		409			202
41	р-н Гайнский		109				25			18	152		195			20
42	р-н Косинский		82				28			25	135		87			17
43	р-н Кочевский		201				28			7	236		234			21
44	р-н Кудымкарский		193				166				359		203			72
45	р-н Юрлинский		151				51			50	252		148			40
46	р-н Юсьвинский		243				71			27	341		259			59
	Всего	69	43 122	14	165	6 943	15	6	1 233	6	51 573	66	39 587	18	148	6 266

Министр образования и науки Пермского края

Р.А. Кассина

в образовательных организациях, реализующих образовательные программы дошкольного образования на 2020 год

№ п/п	Наименование муниципальных образований	Расчет расходов на выплату компенсации родительской платы родителям за посещение ребенком дошкольной органи														
		Численность детей на 2020 год						численность третьих и последующих детей								
		численность вторых детей					всего	предоставление компенсации без учета критериев нуждаемости			предоставление компенсации с учетом критериев нуждаемости				всего	
		численность компенсации с учетом критериев нуждаемости						кратковременного дня	полного дня	круглосуточного дня	семьи, среднедушевой доход которых ниже величины прожиточного минимума		семьи, имеющие на содержании и воспитании троих и более детей, среднедушевой доход которых не превышает 1,5 кратный размер величины прожиточного минимума			
		кратковременного дня	полного дня	круглосуточного дня	кратковременного дня	полного дня					круглосуточного дня	кратковременного дня	полного дня	круглосуточного дня		
кратковременного дня	полного дня															круглосуточного дня
1	г.Пермь		40	574		14 467		2 654		26	415		60	942		4 097
2	р-н Александровский			45		620		144						45		189
3	г.Березники			130		3 385		590			56			65		711
4	р-н Гремячинский			33		255		69			15			18		102
5	р-н Губахинский			35		600	2	117			26			15		160
6	р-н Добрянский					1 262		272						71		343
7	р-н Кизеловский			7	3	319		92	11			10		42	3	158
8	р-н Краснокамский			161		1 322		350						70		420
9	г.Кунгур			92		1 278		179			11			174		364
10	р-н Лысьвенский					1 703		461						18		479
11	г.Соликамск					2 633		399						182		581
12	р-н Чайковский			105		2 655	4	511			150			165		830
13	р-н Чусовской			61		1 277		236			62			77		375
14	р-н Бардымский			25		558		124			13			11		148
15	р-н Березовский			9		271	9	98			24			11		142
16	р-н Б-Сосновский		1	41		358	1	115		1	10		1	61		189
17	р-н Верещагинский		3	26		912		375		5	21		4	25		430
18	р-н Горнозаводский					570		31			32					63
19	р-н Еловский			12		212		73			4			12		89
20	р-н Ильинский			36		417		159						47		206
21	р-н Карагайский	13		42	13	469		87	8		19	11		28	5	158
22	р-н Кишертский					245		55			12					67
23	р-н Куединский			54		602		247			20			22		289
24	р-н Кунгурский					805		261			82					343
25	р-н Красновишерский			69		516		70			27			19		116
26	р-н Нытвенский	3		15	1	964		276	6		56	1		36		375
27	р-н Октябрьский			40		607		178			40			19		237
28	р-н Осинский			27		663		175			26		18			219
29	р-н Ординский					261		80			19					99
30	р-н Оханский			16		320		138			20					158
31	р-н Очерский					371		128			10					138
32	р-н Пермский			203		1 907		328			201			72		601
33	р-н Сивинский			26		373		125			46			39		210
34	р-н Суксунский			19		435	5	215		1	74			16		311
35	р-н Уинский					151		62			35					97
36	р-н Чагинский			22		358		113			10			45		168
37	р-н Чердынский			30		328		80			20			18		118
38	р-н Чернушинский		1	47		1 544	2	355			98		1	95		551
39	ЗАО Звездный					206		50			4			12		66
40	г.Кудымкар			48		659		274			86			23		383
41	р-н Гайнский			22		237		103			25			9		137
42	р-н Косинский			21		125		52			20			18		90
43	р-н Кочевский			6		261		95			13			13		121
44	р-н Кудымкарский			99		374		165						145		310
45	р-н Юрлинский			40		228		88			27			23		138
46	р-н Юсьвинский			31		349		194			21			15		230
	Всего	16	45	2 269	17	48 432	23	11 043	25	33	1 850	22	84	2 718	8	15 806

№ п/п	Наименование муниципальных образований	раци			Средний размер РП в день для предоставления компенсации с учетом критериев нуждаемости			Средний размер РП в день для предоставления компенсации без учета критериев нуждаемости			Дни посещения детьми образовательных организаций	Дни посещения детьми образовательных организаций с учетом критериев нуждаемости	Размер родит. платы без критериев нуждаемости		
		Всего детей	в том числе												
			численность детей без учета критериев нуждаемости	численность детей с учетом критериев нуждаемости	кратковременного дня	полного дня	круглосуточного дня	кратковременного дня	полного дня	круглосуточного дня					
		кратковременного дня											полного дня	круглосуточного дня	
1	г.Пермь	36 856	30 059	6 797	18,75	51,35	117,28	38,00	118,88						
2	р-н Александровский	1 482	1 134	348	24,73	54,95	82,45	45,00	90,00	152	76	2 850	7 805	17 827	
3	г.Березники	8 051	7 236	815	30,61	87,74	128,55	33,52	120,17	149	74	3 683	8 184	12 280	
4	р-н Гремячинский	615	365	250	38,53	85,55	128,36		110,00	152	76	8 178	21 169	31 296	
5	р-н Губахинский	1 280	1 034	246	29,20	64,23	70,06	33,00	80,00	149	75	5 741	12 747	19 126	
6	р-н Добрянский	2 621	2 030	591	30,17	66,32	100,62		89,00	149	75	4 351	9 570	10 439	
7	р-н Кизеловский	804	668	136	24,24	53,83	80,79		100,00	149	75	4 495	9 882	14 992	
8	р-н Краснокамский	3 322	2 998	324	34,88	77,54	116,31	55,00	93,49	149	75	3 612	8 021	12 038	
9	г.Кунгур	2 918	2 487	431	35,08	77,93	116,89		111,78	149	75	5 197	11 553	17 330	
10	р-н Лысьвенский	3 879	3 710	169	22,83	50,72	76,13		80,46	149	75	5 227	11 612	17 417	
11	г.Соликамск	6 184	5 415	769	30,32	67,38	101,05		94,94	149	75	3 402	7 557	11 343	
12	р-н Чайковский	5 731	4 836	895	32,50	72,24	108,34	54,24	102,18	149	75	9 426	19 769	31 417	
13	р-н Чусовской	2 974	2 314	660	28,32	62,96	94,45		91,20	149	75	4 843	10 764	16 143	
14	р-н Бардымский	1 264	1 115	149	24,39	54,17	81,23		90,00	149	75	4 220	9 381	14 073	
15	р-н Березовский	713	518	195	26,04	51,69	105,23	51,00	73,00	142	71	3 634	8 071	12 103	
16	р-н Б-Сосновский	774	508	266	36,34	56,11	121,07	70,00	70,00	149	75	3 698	7 340	14 943	
17	р-н Верещагинский	2 246	2 020	226	40,76	67,34	73,46	18,00	88,00	149	75	5 415	8 360	18 039	
18	р-н Горнозаводский	1 145	921	224	40,81	60,44	135,98		74,34	146	73	5 951	9 832	10 725	
19	р-н Еловский	452	351	101	25,07	55,72	83,61	40,00	96,00	147	74	5 999	8 885	19 989	
20	р-н Ильинский	921	741	180	22,20	49,36	74,04		80,00	149	75	3 735	8 302	12 458	
21	р-н Карагайский	1 047	782	265	32,89	51,01	69,38		69,00	149	75	3 308	7 355	11 032	
22	р-н Кишертский	533	443	90	9,72	38,77	72,34	19,00	70,00	149	75	4 901	7 600	10 338	
23	р-н Куединский	1 443	1 172	271	38,67	70,00	128,89		70,00	149	75	1 448	5 777	10 779	
24	р-н Кунгурский	1 882	1 450	432	28,57	57,13	110,87		80,00	149	75	5 762	10 430	19 205	
25	р-н Красновишерский	1 118	700	418	27,69	54,07	92,31		75,53	149	75	4 257	8 512	16 520	
26	р-н Нытвенский	2 167	1 789	378	23,51	52,23	78,36		78,00	149	75	4 126	8 056	13 754	
27	р-н Октябрьский	1 359	868	491	24,44	54,32	81,47		82,00	149	75	3 503	7 782	11 676	
28	р-н Осинский	1 602	1 243	359	19,14	42,61	63,89		98,54	149	75	3 642	8 094	12 139	
29	р-н Ординский	634	506	128	22,79	50,67	75,98		58,00	149	75	2 852	6 349	9 520	
30	р-н Оханский	825	725	100	28,62	48,97	95,37		66,00	149	75	3 396	7 550	11 321	
31	р-н Очерский	949	787	162	31,38	69,72	104,55	57,00	100,00	149	75	4 264	7 297	14 210	
32	р-н Пермский	4 457	2 924	1 533	33,62	72,83	112,03		113,71	149	75	4 676	10 388	15 578	
33	р-н Сивинский	873	559	314	19,63	43,63	65,44	27,00	95,00	149	75	5 009	10 852	16 692	
34	р-н Суксунский	1 150	860	290	20,65	45,86	68,79	28,00	61,00	141	71	2 768	6 152	9 227	
35	р-н Уинский	378	242	136	29,64	40,81	98,87		81,00	149	75	3 077	6 833	10 250	
36	р-н Чагинский	841	678	163	25,75	57,18	85,75		74,50	149	75	4 416	6 081	14 732	
37	р-н Чердынский	723	520	203	26,23	52,03	87,40		64,50	149	75	3 837	8 520	12 777	
38	р-н Чернушинский	3 373	2 849	524	20,40	62,48	106,06	39,50	106,96	149	75	3 908	7 752	13 023	
39	ЗАТО Звездный	397	359	38	24,34	54,12	81,18		96,19	149	75	3 040	9 310	15 803	
40	г.Кудымкар	1 753	1 249	504	22,06	49,02	73,55	35,00	90,18	149	75	3 627	8 064	12 096	
41	р-н Гайнский	526	407	119	31,09	51,01	103,63	22,75	65,00	149	75	3 287	7 304	10 959	
42	р-н Косинский	350	221	129	19,63	43,68	65,49		70,00	149	75	4 632	7 600	15 441	
43	р-н Кочевский	618	530	88	23,03	51,16	76,76		80,00	149	75	2 925	6 508	9 758	
44	р-н Кудымкарский	1 043	561	482	25,21	56,02	84,05		74,40	147	74	3 385	7 521	11 284	
45	р-н Юрлинский	618	387	231	25,36	37,07	84,49		47,50	143	72	3 605	8 011	12 019	
46	р-н Юсьвинский	920	696	224	34,35	54,07	114,41		70,00	148	74	3 754	5 488	12 508	
	Всего	115 811	93 967	21 844	x	x	x	x	x	x	x	x	x	x	

№ п/п	Наименование муниципальных образований	Размер родит. платы с учетом критериев нуждаемости						Сумма расходов на компенсацию						Содержание процедур, минуты					
		кратковременного дня		полного дня	круглосуточного дня	кратковременного дня		полного дня	круглосуточного дня	всего, тыс. руб.	проверка данных		начисление компенсации и перечисление финансирования		формирование отчетов		Содержание процедур, минуты		
		кратковременного дня	полного дня			кратковременного дня	полного дня				кол-во процедур	мин./процедура	кол-во процедур	мин./процедура	кол-во процедур	мин./процедура			
1	г.Пермь	2 888	9 035		490 400	109 327 300		109 817,7		1	3	12	2	4	2,5	0,62			
2	р-н Александровский	3 351	6 702			4 518 100		4 518,1		1	3	12	2	4	2,5	0,62			
3	г.Березники	2 548	15 763			37 738 700		37 738,7		1	3	12	2	4	2,5	0,62			
4	р-н Гремячинский		8 195			2 777 100		2 777,1		1	3	12	2	4	2,5	0,62			
5	р-н Губахинский	2 459	5 960		15 200	4 550 200		4 565,4		1	3	12	2	4	2,5	0,62			
6	р-н Добрянский		6 631			9 755 300		9 755,3		1	3	12	2	4	2,5	0,62			
7	р-н Кизеловский		7 450	8 940		2 462 900	260 900	2 723,8		1	3	12	2	4	2,5	0,62			
8	р-н Краснокамский	4 098	6 965		26 500	13 908 800		13 935,3		1	3	12	2	4	2,5	0,62			
9	г.Кунгур		8 328			12 596 200		12 596,2		1	3	12	2	4	2,5	0,62			
10	р-н Лысьвенский		5 994			11 433 700		11 433,7		1	3	12	2	4	2,5	0,62			
11	г.Соликамск		13 033			22 130 200		22 130,2		1	3	12	2	4	2,5	0,62			
12	р-н Чайковский	4 041	7 612		123 500	23 669 400		23 792,9		1	3	12	2	4	2,5	0,62			
13	р-н Чусовской		6 794			10 199 600		10 199,6		1	3	12	2	4	2,5	0,62			
14	р-н Бардымский		6 705			3 908 400		3 908,4		1	3	12	2	4	2,5	0,62			
15	р-н Березовский	3 621	5 183		60 400	1 886 100		1 946,5		1	3	12	2	4	2,5	0,62			
16	р-н Б-Сосновский	5 215	5 215		25 800	2 560 600		2 586,4		1	3	12	2	4	2,5	0,62			
17	р-н Верещагинский	1 314	6 424	7 081	22 300	8 770 100		8 792,4		1	3	12	2	4	2,5	0,62			
18	р-н Горнозаводский		5 464			3 492 400		3 492,4		1	3	12	2	4	2,5	0,62			
19	р-н Еловский	2 980	7 152			1 598 000		1 598,0		1	3	12	2	4	2,5	0,62			
20	р-н Ильинский		5 960			2 909 600		2 909,6		1	3	12	2	4	2,5	0,62			
21	р-н Карагайский		5 141	6 556		2 762 600	271 200	3 033,8		1	3	12	2	4	2,5	0,62			
22	р-н Кишертский	1 416	5 215			1 213 500		1 213,5		1	3	12	2	4	2,5	0,62			
23	р-н Куединский		5 215			5 797 500		5 797,5		1	3	12	2	4	2,5	0,62			
24	р-н Кунгурский		5 960			6 256 700		6 256,7		1	3	12	2	4	2,5	0,62			
25	р-н Красновинский		5 627			3 121 300		3 121,3		1	3	12	2	4	2,5	0,62			
26	р-н Нытвенский		5 811	8 270		6 674 500	107 900	6 782,4		1	3	12	2	4	2,5	0,62			
27	р-н Октябрьский		6 109			4 246 600		4 246,6		1	3	12	2	4	2,5	0,62			
28	р-н Осинский		7 341			4 035 900		4 035,9		1	3	12	2	4	2,5	0,62			
29	р-н Ординский		4 321			1 758 500		1 758,5		1	3	12	2	4	2,5	0,62			
30	р-н Оханский		4 917			2 380 900		2 380,9		1	3	12	2	4	2,5	0,62			
31	р-н Очерский	4 247	7 450			3 669 600		3 669,6		1	3	12	2	4	2,5	0,62			
32	р-н Пермский		8 471			17 634 200		17 634,2		1	3	12	2	4	2,5	0,62			
33	р-н Сивинский	1 904	6 698			2 485 700		2 485,7		1	3	12	2	4	2,5	0,62			
34	р-н Суксунский	2 086	4 545		25 400	3 152 500		3 177,9		1	3	12	2	4	2,5	0,62			
35	р-н Уинский		6 035			1 027 200		1 027,2		1	3	12	2	4	2,5	0,62			
36	р-н Частинский		5 550			2 846 100		2 846,1		1	3	12	2	4	2,5	0,62			
37	р-н Чердынский		4 805			2 094 900		2 094,9		1	3	12	2	4	2,5	0,62			
38	р-н Чернушинский	2 943	7 969		36 000	12 707 100		12 743,1		1	3	12	2	4	2,5	0,62			
39	ЗАТО Звездный		7 166			1 386 400		1 386,4		1	3	12	2	4	2,5	0,62			
40	г.Кудымкар	2 608	6 718			5 268 600		5 268,6		1	3	12	2	4	2,5	0,62			
41	р-н Гайнский	1 695	4 843			1 713 300		1 713,3		1	3	12	2	4	2,5	0,62			
42	р-н Косинский		5 215			919 800		919,8		1	3	12	2	4	2,5	0,62			
43	р-н Кочевский		5 880			1 909 900		1 909,9		1	3	12	2	4	2,5	0,62			
44	р-н Кудымкарский		5 320			3 219 000		3 219,0		1	3	12	2	4	2,5	0,62			
45	р-н Юрлинский		3 516			1 244 600		1 244,6		1	3	12	2	4	2,5	0,62			
46	р-н Юсьвинский		5 180			2 976 900		2 976,9		1	3	12	2	4	2,5	0,62			
	Всего	x	x	x	825 500	392 696 500	640 000	394 162,0	X	X	X	X	X	X	X				

№ п/п	Наименование муниципальных образований	Администрирование расходов										Всего сумма расходов, тыс.руб.
		Итого трудозатраты	Годовая норма труда, час	Количество ставок по трудозатратам	Норматив по ФОТ	Расчет по ФОТ, тыс. руб.	Норматив по МЗ	Расчет по МЗ, тыс. руб.	Всего содержание персонала, тыс. руб.	Оплата услуг банка, тыс. руб.	Итого, тыс. руб.	
1	г.Пермь	20 632,13	1976	10,4	281 906	2943,5	9000	94,0	3 037,5	1 098,2	4 135,7	113 953,4
2	р-н Александровский	806,60	1976	0,4	281 906	115,1	9000	3,7	118,8	45,2	164,0	4 682,1
3	г.Березники	4 713,50	1976	2,4	281 906	672,5	9000	21,4	693,9	377,4	1 071,3	38 810,0
4	р-н Гремячинский	302,17	1976	0,2	281 906	43,1	9000	1,4	44,5	27,8	72,3	2 849,4
5	р-н Губахинский	713,48	1976	0,4	281 906	101,8	9000	3,2	105,0	45,7	150,7	4 716,1
6	р-н Добрянский	1 434,06	1976	0,7	281 906	204,6	9000	6,5	211,1	97,6	308,7	10 064,0
7	р-н Кизеловский	453,87	1976	0,2	281 906	64,8	9000	2,1	66,9	27,2	94,1	2 817,9
8	р-н Краснокамский	1 948,67	1976	1,0	281 906	278,0	9000	8,9	286,9	139,4	426,3	14 361,6
9	г.Кунгур	1 666,54	1976	0,8	281 906	237,8	9000	7,6	245,4	126,0	371,4	12 967,6
10	р-н Лысьвенский	2 339,94	1976	1,2	281 906	333,8	9000	10,7	344,5	114,3	458,8	11 892,5
11	г.Соликамск	3 576,36	1976	1,8	281 906	510,2	9000	16,3	526,5	221,3	747,8	22 878,0
12	р-н Чайковский	3 258,16	1976	1,6	281 906	464,8	9000	14,8	479,6	237,9	717,5	24 510,4
13	р-н Чусовской	1 630,47	1976	0,8	281 906	232,6	9000	7,4	240,0	102,0	342,0	10 541,6
14	р-н Бардымский	733,53	1976	0,4	281 906	104,6	9000	3,3	107,9	39,1	147,0	4 055,4
15	р-н Березовский	379,56	1976	0,2	281 906	54,1	9000	1,7	55,8	19,5	75,3	2 021,8
16	р-н Б-Сосновский	395,28	1976	0,2	281 906	56,4	9000	1,8	58,2	25,9	84,1	2 670,5
17	р-н Верещагинский	1 315,35	1976	0,7	281 906	187,7	9000	6,0	193,7	87,9	281,6	9 074,0
18	р-н Горнозаводский	637,02	1976	0,3	281 906	90,9	9000	2,9	93,8	34,9	128,7	3 621,1
19	р-н Еловский	247,59	1976	0,1	281 906	35,3	9000	1,1	36,4	16,0	52,4	1 650,4
20	р-н Ильинский	512,45	1976	0,3	281 906	73,1	9000	2,3	75,4	29,1	104,5	3 014,1
21	р-н Карагайский	563,94	1976	0,3	281 906	80,5	9000	2,6	83,1	30,3	113,4	3 147,2
22	р-н Кишертский	300,93	1976	0,2	281 906	42,9	9000	1,4	44,3	12,1	56,4	1 269,9
23	р-н Куединский	806,29	1976	0,4	281 906	115,0	9000	3,7	118,7	58,0	176,7	5 974,2
24	р-н Кунгурский	1 027,37	1976	0,5	281 906	146,6	9000	4,7	151,3	62,6	213,9	6 470,6
25	р-н Красновишерский	560,55	1976	0,3	294 163	83,4	9000	2,6	86,0	31,2	117,2	3 238,5
26	р-н Нытвенский	1 219,77	1976	0,6	281 906	174,0	9000	5,6	179,6	67,8	247,4	7 029,8
27	р-н Октябрьский	686,66	1976	0,3	281 906	98,0	9000	3,1	101,1	42,5	143,6	4 390,2
28	р-н Осинский	877,21	1976	0,4	281 906	125,1	9000	4,0	129,1	40,4	169,5	4 205,4
29	р-н Ординский	351,50	1976	0,2	281 906	50,1	9000	1,6	51,7	17,6	69,3	1 827,8
30	р-н Оханский	477,92	1976	0,2	281 906	68,2	9000	2,2	70,4	23,8	94,2	2 475,1
31	р-н Очерский	535,27	1976	0,3	281 906	76,4	9000	2,4	78,8	36,7	115,5	3 785,1
32	р-н Пермский	2 275,81	1976	1,2	281 906	324,7	9000	10,4	335,1	176,3	511,4	18 145,6
33	р-н Сивинский	441,53	1976	0,2	281 906	63,0	9000	2,0	65,0	24,9	89,9	2 575,6
34	р-н Суксунский	619,75	1976	0,3	281 906	88,4	9000	2,8	91,2	31,8	123,0	3 300,9
35	р-н Уинский	191,17	1976	0,1	281 906	27,3	9000	0,9	28,2	10,3	38,5	1 065,7
36	р-н Частинский	468,36	1976	0,2	281 906	66,8	9000	2,1	68,9	28,5	97,4	2 943,5
37	р-н Чердынский	383,26	1976	0,2	294 163	57,1	9000	1,7	58,8	20,9	79,7	2 174,6
38	р-н Чернушинский	1 918,45	1976	1,0	281 906	273,7	9000	8,7	282,4	127,4	409,8	13 152,9
39	ЗАТО Звездный	233,10	1976	0,1	281 906	33,3	9000	1,1	34,4	13,9	48,3	1 434,7
40	г.Кудымкар	925,62	1976	0,5	281 906	132,1	9000	4,2	136,3	52,7	189,0	5 457,6
41	р-н Гайнский	287,68	1976	0,1	441 245	64,2	9000	1,3	65,5	17,1	82,6	1 795,9
42	р-н Косинский	176,06	1976	0,1	441 245	39,3	9000	0,8	40,1	9,2	49,3	969,1
43	р-н Кочевский	353,97	1976	0,2	441 245	79,0	9000	1,6	80,6	19,1	99,7	2 009,6
44	р-н Кудымкарский	494,57	1976	0,3	281 906	70,6	9000	2,3	72,9	32,2	105,1	3 324,1
45	р-н Юрлинский	309,88	1976	0,2	281 906	44,2	9000	1,4	45,6	12,4	58,0	1 302,6
46	р-н Юсьвинский	498,27	1976	0,3	281 906	71,1	9000	2,3	73,4	29,8	103,2	3 080,1
	Всего	X	X	32,734	X	9299,7	X	294,6	9 594,3	3 941,9	13 536,2	407 698,2

сом в образовательных организациях, реализующих образовательные программы дошкольного образования на 2021 год

№ п/п	Наименование муниципальных образований	Расчет расходов на выплату компенсации родительской платы родителям за посещение ребенком дошкольной организа															
		численность детей на 2020 год															
		численность вторых детей				всего	численность третьих и последующих детей										
		численность компенсации с учетом критериев нуждаемости					предоставление компенсации без учета критериев нуждаемости	предоставление компенсации с учетом критериев нуждаемости						всего			
		ход которых учиточного		семьи, имеющие на содержании и воспитании тронх и более детей, среднедушевой доход которых не превышает 1,5 кратный размер величины прожиточного минимума				семьи, среднедушевой доход которых ниже величины прожиточного минимума			семьи, имеющие на содержании и воспитании тронх и более детей, среднедушевой доход которых не превышает 1,5 кратный размер величины прожиточного минимума						
круглосуточно	кратковременного	полного	круглосуточно	кратковременного	полного	круглосуточно	кратковременного	полного	круглосуточно	кратковременного	полного	круглосуточно					
1	г.Пермь		40	771		10 788			1 888								
2	р-н Александровский			50		491			50					60		50	100
3	г.Березники			168		2 743			438					60		74	572
4	р-н Гремячинский			33		211			51					15		18	84
5	р-н Губахинский			40		480		2	88					30		18	138
6	р-н Добрянский					1 100			176							100	276
7	р-н Кизеловский			8	4	252			45	8					5	50	110
8	р-н Краснокамский			150		1 226			30							78	108
9	г.Кунгур			91		954			126					12		164	302
10	р-н Лысьвенский					1 614			425							27	452
11	г.Соликамск					2 438			341							259	600
12	р-н Чайковский			150		2 233		4	359					214		236	813
13	р-н Чусовской			61		1 117			180					60		77	317
14	р-н Бардымский			14		386			88					20		16	124
15	р-н Березовский			9		234		9	68					5	19	11	112
16	р-н Б-Сосновский			1		346		1	95					2	13	1	181
17	р-н Верещагинский			9		760			287					15	31	10	378
18	р-н Горнозаводский					510			21						45	35	66
19	р-н Еловский			11		205			60					6		12	78
20	р-н Ильинский			36		373			137							47	184
21	р-н Карагайский	20		58	16	413			45					26	40	39	156
22	р-н Кишертский					234			48					13			61
23	р-н Куединский			54		421			160					20		22	202
24	р-н Кунгурский					748			208					115			323
25	р-н Красновишерский			99		493			48					39		27	114
26	р-н Нытвенский	3		15	1	803			214	6				56	1	36	313
27	р-н Октябрьский			56		566			135					56		27	218
28	р-н Осинский			39		620			139					37		28	204
29	р-н Ординский					231			59					28			87
30	р-н Оханский			16		289			123					20			143
31	р-н Очерский					291			95					11			106
32	р-н Пермский			276		1 415			142					274		97	513
33	р-н Сивинский			37		340			86					59		48	193
34	р-н Суксунский			19		412		4	194					1		18	297
35	р-н Уинский					134			44					48			92
36	р-н Частинский			25		330			99					14		50	163
37	р-н Чердынский			39		299			63					25		22	110
38	р-н Чернушинский			1		1 367		2	296					138	1	133	570
39	ЗАТО Звездный					142			33					4		12	49
40	г.Кудымкар			46		563			202					86		25	313
41	р-н Гайнский			20		169			67					20		6	93
42	р-н Косинский			31		117			37					29		26	92
43	р-н Кочевский			6		248			89					10		14	113
44	р-н Кудымкарский			143		363			94							209	303
45	р-н Юрлинский			55		220			65					31		30	126
46	р-н Юсьвинский			32		337			180					25		15	220
	Всего	23	51	2 815	21	40 026		22	7 918	14	53	2 346	46	72	3 490	8	13 969

№ п/п	Наименование муниципальных образований	платы с учетом критериев нуждаемости					Сумма расходов на компенсацию					Содержание процедур, минуты						Админ	Итого трудозатраты
		полного дня		круглосуточно ого дня	кратковременного дня	полного дня		круглосуточно го дня	всего, тыс. руб.	проверка данных		начисление компенсации и перечисление финансирования		формирование отчетов		Содержание процедур, минуты			
										кол-во процедур	мин./процедур а	кол-во процедур	мин./процедур а	кол-во процедур	мин./процедур а				
1	г.Пермь	16 564		916 000	113 384 500		114 300,5	1	3									17 190,20	
2	р-н Александровский	12 279			3 841 600		3 841,6	1	3	12	2	4	2,5	0,62				604,95	
3	г.Березники	28 789			32 509 500		32 509,5	1	3	12	2	4	2,5	0,62				4 027,45	
4	р-н Гремячинский	15 226			2 917 300		2 917,3	1	3	12	2	4	2,5	0,62				321,28	
5	р-н Губахинский	11 000		15 300	4 173 300		4 188,6	1	3	12	2	4	2,5	0,62				641,95	
6	р-н Добрянский	12 229			9 614 200		9 614,2	1	3	12	2	4	2,5	0,62				1 274,03	
7	р-н Кизеловский	13 664	16 397		2 297 700	210 700	2 508,4	1	3	12	2	4	2,5	0,62				381,72	
8	р-н Краснокамский	12 769		25 500	11 471 500		11 497,0	1	3	12	2	4	2,5	0,62				1 726,05	
9	г.Кунгур	15 267			10 900 400		10 900,4	1	3	12	2	4	2,5	0,62				1 328,92	
10	р-н Лысьвенский	10 989			11 261 100		11 261,1	1	3	12	2	4	2,5	0,62				2 268,72	
11	г.Соликамск	23 894			22 479 600		22 479,6	1	3	12	2	4	2,5	0,62				3 390,43	
12	р-н Чайковский	13 956		123 500	23 742 900		23 866,4	1	3	12	2	4	2,5	0,62				2 966,78	
13	р-н Чусовской	12 456			10 447 300		10 447,3	1	3	12	2	4	2,5	0,62				1 574,35	
14	р-н Бардымский	12 293			3 218 000		3 218,0	1	3	12	2	4	2,5	0,62				583,37	
15	р-н Березовский	9 502		59 500	1 883 000		1 942,5	1	3	12	2	4	2,5	0,62				377,40	
16	р-н Б-Сосновский	9 561		43 900	2 975 400		3 019,3	1	3	12	2	4	2,5	0,62				448,93	
17	р-н Верещагинский	11 777	12 982	95 200	7 660 800		7 756,0	1	3	12	2	4	2,5	0,62				1 167,35	
18	р-н Горнозаводский	10 017			3 609 800		3 609,8	1	3	12	2	4	2,5	0,62				626,53	
19	р-н Еловский	13 112			1 818 900		1 818,9	1	3	12	2	4	2,5	0,62				265,78	
20	р-н Ильинский	10 927			3 020 100		3 020,1	1	3	12	2	4	2,5	0,62				505,67	
21	р-н Карагайский	9 424	12 019		2 767 300	665 900	3 433,2	1	3	12	2	4	2,5	0,62				578,43	
22	р-н Кишертский	9 561			1 347 200		1 347,2	1	3	12	2	4	2,5	0,62				312,03	
23	р-н Куединский	9 561			4 433 400		4 433,4	1	3	12	2	4	2,5	0,62				639,48	
24	р-н Кунгурский	10 927			6 887 900		6 887,9	1	3	12	2	4	2,5	0,62				1 082,25	
25	р-н Красновишерский	10 316			3 919 700		3 919,7	1	3	12	2	4	2,5	0,62				666,00	
26	р-н Нытвенский	10 654	15 161		6 265 800	130 600	6 396,4	1	3	12	2	4	2,5	0,62				1 098,90	
27	р-н Октябрьский	11 200			5 077 700		5 077,7	1	3	12	2	4	2,5	0,62				783,17	
28	р-н Осинский	13 459			5 120 100		5 120,1	1	3	12	2	4	2,5	0,62				914,52	
29	р-н Ординский	7 922			1 727 800		1 727,8	1	3	12	2	4	2,5	0,62				346,57	
30	р-н Оханский	9 015			2 290 300		2 290,3	1	3	12	2	4	2,5	0,62				449,55	
31	р-н Очерский	13 658			3 125 600		3 125,6	1	3	12	2	4	2,5	0,62				443,38	
32	р-н Пермский	15 531			18 666 900		18 666,9	1	3	12	2	4	2,5	0,62				2 060,90	
33	р-н Сивинский	12 279			3 354 900		3 354,9	1	3	12	2	4	2,5	0,62				494,57	
34	р-н Суксунский	8 332		26 200	3 536 900		3 563,1	1	3	12	2	4	2,5	0,62				679,57	
35	р-н Уинский	11 063			1 318 200		1 318,2	1	3	12	2	4	2,5	0,62				206,58	
36	р-н Частинский	10 175			3 054 700		3 054,7	1	3	12	2	4	2,5	0,62				494,57	
37	р-н Чердынский	8 810			2 254 300		2 254,3	1	3	12	2	4	2,5	0,62				405,77	
38	р-н Чернушинский	14 609		47 600	13 928 800		13 976,4	1	3	12	2	4	2,5	0,62				1 884,53	
39	ЗАТО Звездный	13 138			1 113 900		1 113,9	1	3	12	2	4	2,5	0,62				179,45	
40	г.Кудымкар	12 317			5 692 500		5 692,5	1	3	12	2	4	2,5	0,62				893,55	
41	р-н Гайнский	8 878			1 341 200		1 341,2	1	3	12	2	4	2,5	0,62				221,38	
42	р-н Косинский	9 561			1 227 500		1 227,5	1	3	12	2	4	2,5	0,62				212,75	
43	р-н Кочевский	10 780			2 003 300		2 003,3	1	3	12	2	4	2,5	0,62				363,22	
44	р-н Кудымкарский	9 753			4 265 400		4 265,4	1	3	12	2	4	2,5	0,62				625,92	
45	р-н Юрлинский	6 446			1 469 100		1 469,1	1	3	12	2	4	2,5	0,62				360,13	
46	р-н Юсьвинский	9 496			3 269 300		3 269,3	1	3	12	2	4	2,5	0,62				551,92	
	Всего	x	x	1 352 700	392 686 600	1 007 200	395 046,5	X	X	X	X	X	X					X	

№ п/п	Наименование муниципальных образований	Классификация расходов									Всего сумма расходов, тыс.руб.
		Годовая норма труда, час	Количество ставок по трудозатратам	Норматив по ФОТ	Расчет по ФОТ, тыс. руб.	Норматив по МЗ	Расчет по МЗ, тыс. руб.	Всего содержание персонала, тыс. руб.	Оплата услуг банка, тыс. руб.	Итого, тыс. руб.	
1	г.Пермь	1976	8,7	281 906	2452,4	9000	78,3	2 530,7	1 143,0	3 673,7	117 974,2
2	р-н Александровский	1976	0,3	281 906	86,3	9000	2,8	89,1	38,4	127,5	3 969,1
3	г.Березники	1976	2,0	281 906	574,6	9000	18,4	593,0	325,1	918,1	33 427,6
4	р-н Гремячинский	1976	0,2	281 906	45,8	9000	1,5	47,3	29,2	76,5	2 993,8
5	р-н Губахинский	1976	0,3	281 906	91,6	9000	2,9	94,5	41,9	136,4	4 325,0
6	р-н Добрянский	1976	0,6	281 906	181,8	9000	5,8	187,6	96,1	283,7	9 897,9
7	р-н Кизеловский	1976	0,2	281 906	54,5	9000	1,7	56,2	25,1	81,3	2 589,7
8	р-н Краснокамский	1976	0,9	281 906	246,2	9000	7,9	254,1	115,0	369,1	11 866,1
9	г.Кунгур	1976	0,7	281 906	189,6	9000	6,1	195,7	109,0	304,7	11 205,1
10	р-н Лысьвенский	1976	1,1	281 906	323,7	9000	10,3	334,0	112,6	446,6	11 707,7
11	г.Соликамск	1976	1,7	281 906	483,7	9000	15,4	499,1	224,8	723,9	23 203,5
12	р-н Чайковский	1976	1,5	281 906	423,3	9000	13,5	436,8	238,7	675,5	24 541,9
13	р-н Чусовской	1976	0,8	281 906	224,6	9000	7,2	231,8	104,5	336,3	10 783,6
14	р-н Бардымский	1976	0,3	281 906	83,2	9000	2,7	85,9	32,2	118,1	3 336,1
15	р-н Березовский	1976	0,2	281 906	53,8	9000	1,7	55,5	19,4	74,9	2 017,4
16	р-н Б-Сосновский	1976	0,2	281 906	64,0	9000	2,0	66,0	30,2	96,2	3 115,5
17	р-н Верещагинский	1976	0,6	281 906	166,5	9000	5,3	171,8	77,6	249,4	8 005,4
18	р-н Горнозаводский	1976	0,3	281 906	89,4	9000	2,9	92,3	36,1	128,4	3 738,2
19	р-н Еловский	1976	0,1	281 906	37,9	9000	1,2	39,1	18,2	57,3	1 876,2
20	р-н Ильинский	1976	0,3	281 906	72,1	9000	2,3	74,4	30,2	104,6	3 124,7
21	р-н Карагайский	1976	0,3	281 906	82,5	9000	2,6	85,1	34,3	119,4	3 552,6
22	р-н Кишертский	1976	0,2	281 906	44,5	9000	1,4	45,9	13,5	59,4	1 406,6
23	р-н Кудинский	1976	0,3	281 906	91,2	9000	2,9	94,1	44,3	138,4	4 571,8
24	р-н Кунгурский	1976	0,5	281 906	154,4	9000	4,9	159,3	68,9	228,2	7 116,1
25	р-н Красновишерский	1976	0,3	294 163	99,1	9000	3,0	102,1	39,2	141,3	4 061,0
26	р-н Нытвенский	1976	0,6	281 906	156,8	9000	5,0	161,8	64,0	225,8	6 622,2
27	р-н Октябрьский	1976	0,4	281 906	111,7	9000	3,6	115,3	50,8	166,1	5 243,8
28	р-н Осинский	1976	0,5	281 906	130,5	9000	4,2	134,7	51,2	185,9	5 306,0
29	р-н Ординский	1976	0,2	281 906	49,4	9000	1,6	51,0	17,3	68,3	1 796,1
30	р-н Оханский	1976	0,2	281 906	64,1	9000	2,0	66,1	22,9	89,0	2 379,3
31	р-н Очерский	1976	0,2	281 906	63,3	9000	2,0	65,3	31,3	96,6	3 222,2
32	р-н Пермский	1976	1,0	281 906	294,0	9000	9,4	303,4	186,7	490,1	19 157,0
33	р-н Сивинский	1976	0,3	281 906	70,6	9000	2,3	72,9	33,5	106,4	3 461,3
34	р-н Суксунский	1976	0,3	281 906	97,0	9000	3,1	100,1	35,6	135,7	3 698,8
35	р-н Уинский	1976	0,1	281 906	29,5	9000	0,9	30,4	13,2	43,6	1 361,8
36	р-н Частинский	1976	0,3	281 906	70,6	9000	2,3	72,9	30,5	103,4	3 158,1
37	р-н Чердынский	1976	0,2	294 163	60,4	9000	1,8	62,2	22,5	84,7	2 339,0
38	р-н Чернушинский	1976	1,0	281 906	268,9	9000	8,6	277,5	139,8	417,3	14 393,7
39	ЗАТО Звездный	1976	0,1	281 906	25,6	9000	0,8	26,4	11,1	37,5	1 151,4
40	г.Кудымкар	1976	0,5	281 906	127,5	9000	4,1	131,6	56,9	188,5	5 881,0
41	р-н Гайнский	1976	0,1	441 245	49,4	9000	1,0	50,4	13,4	63,8	1 405,0
42	р-н Косинский	1976	0,1	441 245	47,5	9000	1,0	48,5	12,3	60,8	1 288,3
43	р-н Кочевский	1976	0,2	441 245	81,1	9000	1,7	82,8	20,0	102,8	2 106,1
44	р-н Кудымкарский	1976	0,3	281 906	89,3	9000	2,9	92,2	42,7	134,9	4 400,3
45	р-н Юрлинский	1976	0,2	281 906	51,4	9000	1,6	53,0	14,7	67,7	1 536,8
46	р-н Юсьвинский	1976	0,3	281 906	78,7	9000	2,5	81,2	32,7	113,9	3 383,2
	Всего	X	29,666	X	8434,0	X	267,1	8 701,1	3 950,6	12 651,7	407 698,2

Расчеты на предоставление мер социальной поддержки учащимся из малоимущих и многодетных малоимущих семей на 2019 год

№ п/п	Наименование муниципальных образований	Количество дней питания	Стоимость питания в день	Размер на обеспечение одеждой	Численность детей из многодетных малоимущих семей	2019 год								Всего (тыс.руб.)	
						Итого		Всего	Нераспределенный остаток, 2%	Всего для ОМС (без ИО)	Численность детей из малоимущих семей	Итого	Нераспределенный остаток, 2%		Всего для ОМС (без ИО)
						питание	одежда								
1	г.Пермь	156	74,04	2 829	4 423	51 084,2	12 513,4	63 597,6	1 272,0	62 325,6	9 026	104 247,4	2 084,9	102 162,5	164 488,1
2	р-н Александровский	168	74,04	2 829	503	6 256,4	1 423,1	7 679,5	153,6	7 525,9	1 006	12 512,7	250,3	12 262,4	19 788,3
3	г.Березники	153	74,04	2 829	1 014	11 473,1	2 868,8	14 341,9	286,8	14 055,1	1 074	12 147,9	243,0	11 904,9	25 960,0
4	р-н Гремячинский	145	74,04	2 829	140	1 502,9	396,1	1 899,0	38,0	1 861,0	330	3 542,6	70,9	3 471,7	5 332,7
5	р-н Губахинский	152	74,04	2 829	357	4 017,5	1 010,0	5 027,5	100,6	4 926,9	625	7 033,5	140,7	6 892,8	11 819,7
6	р-н Добрянский	157	74,04	2 829	666	7 741,4	1 884,2	9 625,6	192,5	9 433,1	1 083	12 588,5	251,8	12 336,7	21 769,8
7	р-н Кизеловский	172	74,04	2 829	275	3 501,9	778,0	4 279,9	85,6	4 194,3	491	6 252,5	125,1	6 127,4	10 321,7
8	р-н Краснокамский	160	74,04	2 829	966	11 443,1	2 733,0	14 176,1	283,5	13 892,6	1 445	17 117,2	342,3	16 774,9	30 667,5
9	г.Кушгур	176	74,04	2 829	835	10 880,4	2 362,4	13 242,8	264,9	12 977,9	1 638	21 343,8	426,9	20 916,9	33 894,8
10	р-н Лысьвенский	174	74,04	2 829	1 272	16 386,3	3 598,7	19 985,0	399,7	19 585,3	2 879	37 088,2	741,8	36 346,4	55 931,7
11	г.Соликамск	170	74,04	2 829	1 008	12 686,9	2 851,8	15 538,7	310,8	15 227,9	1 666	20 968,6	419,4	20 549,2	35 777,1
12	р-н Чайковский	152	74,04	2 829	1 530	17 217,9	4 328,6	21 546,5	430,9	21 115,6	3 110	34 998,5	700,0	34 298,5	55 414,1
13	р-н Чусовской	165	74,04	2 829	845	10 322,5	2 390,6	12 713,1	254,3	12 458,8	1 577	19 264,6	385,3	18 879,3	31 338,1
14	р-н Бардымский	169	74,04	2 829	610	7 632,4	1 725,8	9 358,2	187,2	9 171,0	1 418	17 742,2	354,8	17 387,4	26 558,4
15	р-н Березовский	152	74,04	2 829	373	4 197,6	1 055,3	5 252,9	105,1	5 147,8	787	8 856,5	177,1	8 679,4	13 827,2
16	р-н Б-Сосновский	163	74,04	2 829	554	6 685,6	1 567,4	8 253,0	165,1	8 087,9	758	9 147,5	183,0	8 964,5	17 052,4
17	р-н Верещагинский	169	74,04	2 829	1 275	15 953,0	3 607,2	19 560,2	391,2	19 169,0	1 842	23 047,4	460,9	22 586,5	41 755,5
18	р-н Горнозаводский	155	74,04	2 829	339	3 890,2	959,1	4 849,3	97,0	4 752,3	635	7 287,0	145,7	7 141,3	11 893,6
19	р-н Еловский	150	74,04	2 829	239	2 654,2	676,2	3 330,4	66,6	3 263,8	541	6 008,1	120,2	5 887,9	9 151,7
20	р-н Ильинский	145	74,04	2 829	451	4 841,6	1 276,0	6 117,6	122,4	5 995,2	854	9 167,9	183,4	8 984,5	14 979,7
21	р-н Карагайский	165	74,04	2 829	801	9 785,0	2 266,2	12 051,2	241,0	11 810,2	1 312	16 027,4	320,5	15 706,9	27 517,1
22	р-н Кишертский	160	74,04	2 829	189	2 238,9	534,7	2 773,6	55,5	2 718,1	542	6 420,4	128,4	6 292,0	9 010,1
23	р-н Куединский	159	74,04	2 829	815	9 594,0	2 305,8	11 899,8	238,0	11 661,8	1 253	14 750,0	295,0	14 455,0	26 116,8
24	р-н Кунгурский	156	74,04	2 829	1 040	12 011,7	2 942,3	14 954,0	299,1	14 654,9	1 717	19 830,8	396,6	19 434,2	34 089,1
25	р-н Красновишерский	162	74,04	2 829	418	5 013,4	1 182,6	6 196,0	123,9	6 072,1	1 080	12 953,4	259,1	12 694,3	18 766,4
26	р-н Нытвенский	156	74,04	2 829	914	10 556,4	2 585,9	13 142,3	262,8	12 879,5	1 220	14 090,6	281,8	13 808,8	26 688,3
27	р-н Октябрьский	177	74,04	2 829	823	10 785,0	2 328,4	13 113,4	262,3	12 851,1	1 409	18 464,2	369,3	18 094,9	30 946,0
28	р-н Осинский	150	74,04	2 829	452	5 019,7	1 278,8	6 298,5	126,0	6 172,5	870	9 661,8	193,2	9 468,6	15 641,1
29	р-н Ординский	166	74,04	2 829	467	5 739,4	1 321,2	7 060,6	141,2	6 919,4	946	11 626,4	232,5	11 393,9	18 313,3
30	р-н Оханский	175	74,04	2 829	379	4 910,5	1 072,3	5 982,8	119,7	5 863,1	678	8 784,4	175,7	8 608,7	14 471,8
31	р-н Очерский	161	74,04	2 829	640	7 628,7	1 810,7	9 439,4	188,8	9 250,6	940	11 204,7	224,1	10 980,6	20 231,2
32	р-н Пермский	173	74,04	2 829	1 690	21 646,0	4 781,3	26 427,3	528,5	25 898,8	3 098	39 680,1	793,6	38 886,5	64 785,3
33	р-н Сивинский	162	74,04	2 829	497	5 961,0	1 406,1	7 367,1	147,3	7 219,8	805	9 655,1	193,1	9 462,0	16 681,8
34	р-н Суксунский	155	74,04	2 829	463	5 313,2	1 309,9	6 623,1	132,5	6 490,6	975	11 188,8	223,8	10 965,0	17 455,6
35	р-н Уинский	156	74,04	2 829	273	3 153,1	772,4	3 925,5	78,5	3 847,0	498	5 751,7	115,0	5 636,7	9 483,7
36	р-н Чагинский	169	74,04	2 829	463	5 793,1	1 309,9	7 103,0	142,1	6 960,9	719	8 996,2	179,9	8 816,3	15 777,2
37	р-н Чердынский	164	74,04	2 829	463	5 621,7	1 309,9	6 931,6	138,6	6 793,0	880	10 684,9	213,7	10 471,2	17 264,2
38	р-н Чернушинский	155	74,04	2 829	927	10 637,9	2 622,6	13 260,5	265,2	12 995,3	1 627	18 670,9	373,4	18 297,5	31 292,8
39	ЗАТО Звездный	158	74,04	2 829	113	1 321,8	319,7	1 641,5	32,8	1 608,7	179	2 093,9	41,9	2 052,0	3 660,7
40	г.Кудымкар	178	74,04	2 829	913	12 032,0	2 583,0	14 615,0	292,3	14 322,7	1 631	21 494,1	429,9	21 064,2	35 386,9
41	р-н Гайнский	155	74,04	2 829	388	4 452,5	1 097,7	5 550,2	111,0	5 439,2	709	8 136,2	162,7	7 973,5	13 412,7
42	р-н Косинский	162	74,04	2 829	221	2 650,7	625,2	3 275,9	65,5	3 210,4	320	3 838,0	76,8	3 761,2	6 971,6
43	р-н Кочевский	160	74,04	2 829	343	4 063,1	970,4	5 033,5	100,7	4 932,8	623	7 379,9	147,6	7 232,3	12 165,1
44	р-н Кудымкарский	169	74,04	2 829	1 156	14 464,0	3 270,5	17 734,5	354,7	17 379,8	1 132	24 163,8	283,3	23 880,5	31 260,3
45	р-н Юрлинский	177	74,04	2 829	452	5 923,2	1 278,8	7 202,0	144,0	7 058,0	546	7 155,0	143,1	7 011,9	14 069,9
46	р-н Юсьвинский	170	74,04	2 829	574	7 224,5	1 623,9	8 848,4	177,0	8 671,4	912	11 478,6	229,6	11 249,0	19 920,4
	Нераспределенный остаток								9 976,8	9 976,8	59 406	714 543,9	14 291,1	14 291,0	24 267,9
	Всего				33 549	403 909,6	94 915,9	498 825,5	9 976,8	498 825,5	59 406	714 543,9	14 291,1	714 543,9	1 213 369,4

9060

Министр образования и науки Пермского края

Р.А. Кассина

Расчеты на предоставление мер социальной поддержки учащимся из малоимущих и многодетных малоимущих семей на 2020 год

№ п/п	Наименование муниципальных образований	Количество дней питания	Стоимость питания в день	Размер на обеспечение одеждой	2020 год										Всего (тыс.руб.)
					Численность детей из многодетных малоимущих семей	Итого		Всего	Нераспределенный остаток, 2%	Всего для ОМС (без ИО)	Численность детей из малоимущих семей	Итого	Нераспределенный остаток, 2%	Всего для ОМС (без ИО)	
						питание	одежда								
1	г.Пермь	156	74,04	2 829	4 529	52 308,5	12 813,3	65 121,8	1 302,4	63 819,4	9 157	105 760,4	2 115,2	103 645,2	167 464,6
2	р-н Александровский	168	74,04	2 829	503	6 256,4	1 423,1	7 679,5	153,6	7 525,9	1 006	12 512,7	250,3	12 262,4	19 788,3
3	г.Березники	153	74,04	2 829	1 014	11 473,1	2 868,8	14 341,9	286,8	14 055,1	1 074	12 147,9	243,0	11 904,9	25 960,0
4	р-н Гремячинский	145	74,04	2 829	140	1 502,9	396,1	1 899,0	38,0	1 861,0	330	3 542,6	70,9	3 471,7	5 332,7
5	р-н Губахинский	152	74,04	2 829	357	4 017,5	1 010,0	5 027,5	100,6	4 926,9	625	7 033,5	140,7	6 892,8	11 819,7
6	р-н Добрянский	157	74,04	2 829	666	7 741,4	1 884,2	9 625,6	192,5	9 433,1	1 083	12 588,5	251,8	12 336,7	21 769,8
7	р-н Кизловский	172	74,04	2 829	275	3 501,9	778,0	4 279,9	85,6	4 194,3	491	6 252,5	125,1	6 127,4	10 321,7
8	р-н Краснокамский	160	74,04	2 829	982	11 632,6	2 778,2	14 410,8	288,2	14 122,6	1 466	17 366,0	347,3	17 018,7	31 141,3
9	г.Кунгур	176	74,04	2 829	859	11 193,1	2 430,3	13 623,4	272,5	13 350,9	1 677	21 852,0	437,0	21 415,0	34 765,9
10	р-н Лысьвенский	174	74,04	2 829	1 272	16 386,3	3 598,7	19 985,0	399,7	19 585,3	2 879	37 088,2	741,8	36 346,4	55 931,7
11	г.Соликамск	170	74,04	2 829	1 008	12 686,9	2 851,8	15 538,7	310,8	15 227,9	1 666	20 968,6	419,4	20 549,2	35 777,1
12	р-н Чайковский	152	74,04	2 829	1 704	19 176,0	4 820,9	23 996,9	479,9	23 517,0	3 243	36 495,2	729,9	35 765,3	59 282,3
13	р-н Чусовской	165	74,04	2 829	845	10 322,5	2 390,6	12 713,1	254,3	12 458,8	1 577	19 264,6	385,3	18 879,3	31 338,1
14	р-н Бардымский	169	74,04	2 829	610	7 632,4	1 725,8	9 358,2	187,2	9 171,0	1 418	17 742,2	354,8	17 387,4	26 558,4
15	р-н Березовский	152	74,04	2 829	374	4 208,8	1 058,1	5 266,9	105,3	5 161,6	808	9 092,9	181,9	8 911,0	14 072,6
16	р-н Б-Сосновский	163	74,04	2 829	568	6 854,6	1 607,0	8 461,6	169,2	8 292,4	762	9 195,8	183,9	9 011,9	17 304,3
17	р-н Верещагинский	169	74,04	2 829	1 275	15 953,0	3 607,2	19 560,2	391,2	19 169,0	1 842	23 047,4	460,9	22 586,5	41 755,5
18	р-н Горнозаводский	155	74,04	2 829	339	3 890,2	959,1	4 849,3	97,0	4 752,3	635	7 287,0	145,7	7 141,3	11 893,6
19	р-н Еловский	150	74,04	2 829	239	2 654,2	676,2	3 330,4	66,6	3 263,8	541	6 008,1	120,2	5 887,9	9 151,7
20	р-н Ильинский	145	74,04	2 829	478	5 131,5	1 352,3	6 483,8	129,7	6 354,1	854	9 167,9	183,4	8 984,5	15 338,6
21	р-н Карагайский	165	74,04	2 829	822	10 041,6	2 325,6	12 367,2	247,3	12 119,9	1 335	16 308,4	326,2	15 982,2	28 102,1
22	р-н Кишертский	160	74,04	2 829	189	2 238,9	534,7	2 773,6	55,5	2 718,1	542	6 420,4	128,4	6 292,0	9 010,1
23	р-н Кувсинский	159	74,04	2 829	815	9 594,0	2 305,8	11 899,8	238,0	11 661,8	1 253	14 750,0	295,0	14 455,0	26 116,8
24	р-н Кунгурский	156	74,04	2 829	1 040	12 011,7	2 942,3	14 954,0	299,1	14 654,9	1 717	19 830,8	396,6	19 434,2	34 089,1
25	р-н Красновишерский	162	74,04	2 829	418	5 013,4	1 182,6	6 196,0	123,9	6 072,1	1 080	12 953,4	259,1	12 694,3	18 766,4
26	р-н Нытвенский	156	74,04	2 829	915	10 568,0	2 588,7	13 156,7	263,1	12 893,6	1 251	14 448,6	289,0	14 159,6	27 053,2
27	р-н Октябрьский	177	74,04	2 829	827	10 837,4	2 339,7	13 177,1	263,5	12 913,6	1 410	18 477,3	369,5	18 107,8	31 021,4
28	р-н Осинский	150	74,04	2 829	457	5 075,2	1 292,9	6 368,1	127,4	6 240,7	864	9 595,1	191,9	9 403,2	15 643,9
29	р-н Ординский	166	74,04	2 829	467	5 739,4	1 321,2	7 060,6	141,2	6 919,4	946	11 626,4	232,5	11 393,9	18 313,3
30	р-н Оханский	175	74,04	2 829	377	4 884,6	1 066,6	5 951,2	119,0	5 832,2	678	8 784,4	175,7	8 608,7	14 440,9
31	р-н Очерский	161	74,04	2 829	640	7 628,7	1 810,7	9 439,4	188,8	9 250,6	940	11 204,7	224,1	10 980,6	20 231,2
32	р-н Пермский	173	74,04	2 829	1 690	21 646,0	4 781,3	26 427,3	528,5	25 898,8	3 098	39 680,1	793,6	38 886,5	64 785,3
33	р-н Сивинский	162	74,04	2 829	497	5 961,0	1 406,1	7 367,1	147,3	7 219,8	805	9 655,1	193,1	9 462,0	16 681,8
34	р-н Суксунский	155	74,04	2 829	476	5 462,4	1 346,7	6 809,1	136,2	6 672,9	977	11 211,7	224,2	10 987,5	17 660,4
35	р-н Ушский	156	74,04	2 829	273	3 153,1	772,4	3 925,5	78,5	3 847,0	498	5 751,7	115,0	5 636,7	9 483,7
36	р-н Чагинский	169	74,04	2 829	480	6 005,8	1 358,0	7 363,8	147,3	7 216,5	744	9 309,0	186,2	9 122,8	16 339,3
37	р-н Чердынский	164	74,04	2 829	463	5 621,7	1 309,9	6 931,6	138,6	6 793,0	880	10 684,9	213,7	10 471,2	17 264,2
38	р-н Чернушинский	155	74,04	2 829	950	10 901,9	2 687,7	13 589,6	271,8	13 317,8	1 625	18 647,9	373,0	18 274,9	31 592,7
39	ЗАТО Звездный	158	74,04	2 829	115	1 345,2	325,4	1 670,6	33,4	1 637,2	180	2 105,6	42,1	2 063,5	3 700,7
40	г.Кудымкар	178	74,04	2 829	940	12 387,8	2 659,4	15 047,2	300,9	14 746,3	1 651	21 757,7	435,2	21 322,5	36 068,8
41	р-н Гайнский	155	74,04	2 829	388	4 452,5	1 097,7	5 550,2	111,0	5 439,2	709	8 136,2	162,7	7 973,5	13 412,7
42	р-н Косинский	162	74,04	2 829	221	2 650,7	625,2	3 275,9	65,5	3 210,4	320	3 838,0	76,8	3 761,2	6 971,6
43	р-н Кочевский	160	74,04	2 829	366	4 335,6	1 035,5	5 371,1	107,4	5 263,7	592	7 012,7	140,3	6 872,4	12 136,1
44	р-н Кудымкарский	169	74,04	2 829	1 156	14 464,0	3 270,5	17 734,5	354,7	17 379,8	1 132	14 163,8	283,3	13 880,5	31 260,3
45	р-н Юрлинский	177	74,04	2 829	452	5 923,2	1 278,8	7 202,0	144,0	7 058,0	546	7 155,0	143,1	7 011,9	14 069,9
46	р-н Юсьвинский	170	74,04	2 829	577	7 262,2	1 632,4	8 894,6	177,9	8 716,7	913	11 491,2	229,8	11 261,4	19 978,1
	Нераспределенный остаток									10 120,9				14 388,6	24 509,5
	Всего				34 048	409 729,8	96 327,5	506 057,3	10 120,9	506 057,3	59 820	719 414,1	14 388,6	719 414,1	1 225 471,4

0907

Министр образования и науки Пермского края

Р.А. Кассина

Расчеты на предоставление мер социальной поддержки учащимся из малоимущих и многодетных малоимущих семей на 2021 год

№ п/п	Наименование Муниципальных образований	Количество дней питания	Стоимость питания в день	Размер на обеспечение одеждой	2021 год									Всего (тыс.руб.)	
					Численность детей из многодетных малоимущих семей	Итого		Всего	Нераспределенный остаток, 2%	Всего для ОМС (без НО)	Численность детей из малоимущих семей	Итого	Нераспределенный остаток, 2%		Всего для ОМС (без НО)
						питание	одежда								
1	г. Пермь	156	74,04	2 829	4 652	53 729,1	13 161,3	66 890,4	1 337,8	65 552,6	9 269	107 054,0	2 141,1	104 912,9	170 465,5
2	р-н Александровский	168	74,04	2 829	503	6 256,4	1 423,1	7 679,5	153,6	7 525,9	1 006	12 512,7	250,3	12 262,4	19 788,3
3	г. Березники	153	74,04	2 829	1 014	11 473,1	2 868,8	14 341,9	286,8	14 055,1	832	12 147,9	243,0	11 904,9	25 960,0
4	р-н Гремячинский	145	74,04	2 829	140	1 502,9	396,1	1 899,0	38,0	1 861,0	330	3 542,6	70,9	3 471,7	5 332,7
5	р-н Губахинский	152	74,04	2 829	357	4 017,5	1 010,0	5 027,5	100,6	4 926,9	625	7 033,5	140,7	6 892,8	11 819,7
6	р-н Добрянский	157	74,04	2 829	666	7 741,4	1 884,2	9 625,6	192,5	9 433,1	1 083	12 588,5	251,8	12 336,7	21 769,8
7	р-н Кизеловский	172	74,04	2 829	275	3 501,9	778,0	4 279,9	85,6	4 194,3	491	6 252,5	125,1	6 127,4	10 321,7
8	р-н Краснокамский	160	74,04	2 829	987	11 691,8	2 792,4	14 484,2	289,7	14 194,5	1 475	17 472,6	349,5	17 123,1	31 317,6
9	г. Кунгур	176	74,04	2 829	865	11 271,3	2 447,2	13 718,5	274,4	13 444,1	1 682	21 917,1	438,3	21 478,8	34 922,9
10	р-н Лысьвенский	174	74,04	2 829	1 272	16 386,3	3 598,7	19 985,0	399,7	19 585,3	2 879	37 088,2	741,8	36 346,4	55 931,7
11	г. Соликамск	170	74,04	2 829	1 008	12 686,9	2 851,8	15 538,7	310,8	15 227,9	1 666	20 968,6	419,4	20 549,2	35 777,1
12	р-н Чайковский	152	74,04	2 829	1 704	19 176,0	4 820,9	23 996,9	479,9	23 517,0	3 243	36 495,2	729,9	35 765,3	59 282,3
13	р-н Чусовской	165	74,04	2 829	845	10 322,5	2 390,6	12 713,1	254,3	12 458,8	1 577	19 264,6	385,3	18 879,3	31 338,1
14	р-н Бардымский	169	74,04	2 829	610	7 632,4	1 725,8	9 358,2	187,2	9 171,0	1 418	17 742,2	354,8	17 387,4	26 558,4
15	р-н Березовский	152	74,04	2 829	378	4 253,8	1 069,4	5 323,2	106,5	5 216,7	819	9 216,6	184,3	9 032,3	14 249,0
16	р-н Б-Сосновский	163	74,04	2 829	576	6 951,1	1 629,6	8 580,7	171,6	8 409,1	790	9 533,7	190,7	9 343,0	17 752,1
17	р-н Вершагинский	169	74,04	2 829	1 275	15 953,0	3 607,2	19 560,2	391,2	19 169,0	1 842	23 047,4	460,9	22 586,5	41 755,5
18	р-н Горнозаводский	155	74,04	2 829	339	3 890,2	959,1	4 849,3	97,0	4 752,3	635	7 287,0	145,7	7 141,3	11 893,6
19	р-н Еловский	150	74,04	2 829	239	2 654,2	676,2	3 330,4	66,6	3 263,8	541	6 008,1	120,2	5 887,9	9 151,7
20	р-н Ильинский	145	74,04	2 829	489	5 249,6	1 383,5	6 633,1	132,7	6 500,4	851	9 135,7	182,7	8 953,0	15 453,4
21	р-н Карагайский	165	74,04	2 829	822	10 041,6	2 325,6	12 367,2	247,3	12 119,9	1 335	16 308,4	326,2	15 982,2	28 102,1
22	р-н Кишертский	160	74,04	2 829	189	2 238,9	534,7	2 773,6	55,5	2 718,1	542	6 420,4	128,4	6 292,0	9 010,1
23	р-н Куединский	159	74,04	2 829	815	9 594,0	2 305,8	11 899,8	238,0	11 661,8	1 253	14 750,0	295,0	14 455,0	26 116,8
24	р-н Кунгурский	156	74,04	2 829	1 040	12 011,7	2 942,3	14 954,0	299,1	14 654,9	1 717	19 830,8	396,6	19 434,2	34 089,1
25	р-н Красновишерский	162	74,04	2 829	418	5 013,4	1 182,6	6 196,0	123,9	6 072,1	1 080	12 953,4	259,1	12 694,3	18 766,4
26	р-н Нытвенский	156	74,04	2 829	907	10 475,6	2 566,1	13 041,7	260,8	12 780,9	1 275	14 725,8	294,5	14 431,3	27 212,2
27	р-н Октябрьский	177	74,04	2 829	827	10 837,4	2 339,7	13 177,1	13	12 913,6	1 410	18 477,3	369,5	18 107,8	31 021,4
28	р-н Осинский	150	74,04	2 829	457	5 075,2	1 292,9	6 368,1	127,4	6 240,7	864	9 595,1	191,9	9 403,2	15 643,9
29	р-н Ординский	166	74,04	2 829	467	5 739,4	1 321,2	7 060,6	141,2	6 919,4	946	11 626,4	232,5	11 393,9	18 313,3
30	р-н Оханский	175	74,04	2 829	375	4 858,6	1 060,9	5 919,5	118,4	5 801,1	678	8 784,4	175,7	8 608,7	14 409,8
31	р-н Очерский	161	74,04	2 829	640	7 628,7	1 810,7	9 439,4	188,8	9 250,6	940	11 204,7	224,1	10 980,6	20 231,2
32	р-н Пермский	173	74,04	2 829	1 690	21 646,0	4 781,3	26 427,3	528,5	25 898,8	3 098	39 680,1	793,6	38 886,5	64 785,3
33	р-н Сивинский	162	74,04	2 829	497	5 961,0	1 406,1	7 367,1	147,3	7 219,8	805	9 655,1	193,1	9 462,0	16 681,8
34	р-н Суксунский	155	74,04	2 829	494	5 669,0	1 397,6	7 066,6	141,3	6 925,3	1 057	12 129,8	242,6	11 887,2	18 812,5
35	р-н Уинский	156	74,04	2 829	273	3 153,1	772,4	3 925,5	78,5	3 847,0	498	5 751,7	115,0	5 636,7	9 483,7
36	р-н Чагинский	169	74,04	2 829	480	6 005,8	1 358,0	7 363,8	147,3	7 216,5	745	9 321,6	186,4	9 135,2	16 351,7
37	р-н Чердынский	164	74,04	2 829	463	5 621,7	1 309,9	6 931,6	138,6	6 793,0	880	10 684,9	213,7	10 471,2	17 264,2
38	р-н Чернушинский	155	74,04	2 829	950	10 901,9	2 687,7	13 589,6	271,8	13 317,8	1 625	18 647,9	373,0	18 274,9	31 592,7
39	ЗАТО Звездный	158	74,04	2 829	115	1 345,2	325,4	1 670,6	33,4	1 637,2	180	2 105,6	42,1	2 063,5	3 700,7
40	г. Кудымкар	178	74,04	2 829	959	12 638,2	2 713,2	15 351,4	307,0	15 044,4	1 671	22 021,2	440,4	21 580,8	36 625,2
41	р-н Гайнский	155	74,04	2 829	288	4 452,5	1 097,7	5 550,2	111,0	5 439,2	709	8 136,2	162,7	7 973,5	13 412,7
42	р-н Косинский	162	74,04	2 829	321	2 650,7	625,2	3 275,9	65,5	3 210,4	320	3 838,0	76,8	3 761,2	6 971,6
43	р-н Кочевский	160	74,04	2 829	334	3 956,5	944,9	4 901,4	98,0	4 803,4	610	7 226,0	144,5	7 081,5	11 884,9
44	р-н Кудымкарский	169	74,04	2 829	1 156	14 464,0	3 270,5	17 734,5	354,7	17 379,8	1 132	14 163,8	283,3	13 880,5	31 260,3
45	р-н Юрлинский	177	74,04	2 829	452	5 923,2	1 278,8	7 202,0	144,0	7 058,0	546	7 155,0	143,1	7 011,9	14 069,9
46	р-н Юсьвинский	170	74,04	2 829	577	7 262,2	1 632,4	8 894,6	177,9	8 716,7	913	11 491,2	229,8	11 261,4	19 978,1
	Нераспределенный остаток									10 165,2				14 460,0	24 625,2
	Всего				34 200	411 506,9	96 757,5	508 264,4	10 165,2	508 264,4	59 883	722 993,5	14 460,0	722 993,5	1 231 257,9

Министр образования и науки Пермского края

Р.А. Касина

0908

Объем средств субвенций на обеспечение государственных гарантий прав на получение общедоступного и бесплатного дошкольного образования в дошкольных образовательных организациях и общеобразовательных организациях в 2019 году и плановый период 2020 - 2021 годов

№ п/п	Наименование муниципальных образований	Итого расходов на 2019 год, тыс. руб.				Сумма поправок на 2018 год	Всего расходы с учетом поправок, тыс. руб.	Итого расходов на 2020 год, тыс. руб.				Итого расходов на 2021 год, тыс. руб.			
		Всего	в том числе		Дополнительные расходы, тыс. руб.			Всего	в том числе		Дополнительные расходы, тыс. руб.	Всего	в том числе		Дополнительные расходы, тыс. руб.
			ФОТ	ФМЗ					ФОТ	ФМЗ			ФОТ	ФМЗ	
1	г. Пермь	1 747 856,4	3 679 816,1	68 040,3	-	312 596,5	3 435 259,9	3 812 295,8	3 747 530,7	69 765,1	-	3 863 874,8	3 793 198,7	70 676,1	-
2	р-н Александровский	115 841,9	103 434,9	1 954,8	10 452,2	9 521,9	106 320,0	112 186,7	100 769,3	1 915,4	9 502,0	111 322,9	100 769,3	1 915,4	8 638,2
3	г. Березники	788 171,7	701 628,8	11 061,1	73 481,8	64 788,3	723 383,4	795 974,0	716 077,1	11 277,1	68 619,8	789 735,8	716 077,1	11 277,1	62 381,6
4	р-н Гремячинский	37 556,8	35 418,8	620,2	1 517,8	3 084,7	34 472,1	34 472,1	34 397,8	606,4	1 370,8	34 397,8	34 397,8	606,4	1 254,4
5	р-н Губахинский	128 595,8	121 117,9	2 122,3	5 355,6	10 562,2	118 033,6	128 108,9	121 117,9	2 122,3	4 862,7	127 666,3	121 117,9	2 122,3	4 426,1
6	р-н Добрянский	257 346,3	224 615,1	3 891,0	28 840,2	21 159,8	236 186,5	254 724,5	224 615,1	3 891,0	26 218,4	252 341,0	224 615,1	3 891,0	23 834,9
7	р-н Кизеловский	89 251,5	83 939,3	1 293,1	4 019,1	7 330,8	81 920,7	88 886,1	83 939,3	1 293,1	3 653,7	88 553,9	83 939,3	1 293,1	3 321,5
8	р-н Краснокамский	285 618,1	274 050,0	5 649,4	5 918,7	23 452,7	262 165,4	294 723,3	283 516,7	5 826,0	5 380,6	281 253,5	270 772,7	5 589,3	3 321,5
9	г. Кизиль	253 957,0	246 782,9	4 346,3	2 827,8	20 849,1	253 107,9	253 107,9	253 107,9	4 346,3	2 570,7	250 030,2	246 782,9	4 346,3	4 891,5
10	р-н Лысьвенский	309 943,7	297 780,9	5 333,9	6 828,9	25 449,7	284 494,0	323 176,5	311 397,8	5 570,6	6 208,1	322 612,1	311 397,8	5 570,6	2 337,0
11	г. Салтатовский	436 237,4	418 868,1	7 521,7	9 847,6	35 820,2	400 417,2	429 965,3	400 417,2	415 538,5	4 330,5	400 417,2	400 417,2	415 538,5	5 643,7
12	р-н Чайковский	496 550,8	488 513,6	8 037,2	-	40 757,7	455 793,1	492 781,7	415 538,5	7 474,3	8 952,4	429 360,3	415 765,2	7 456,6	8 138,5
13	р-н Чусовской	240 601,6	228 190,2	3 838,9	8 572,5	19 759,7	220 841,9	220 841,9	220 841,9	8 024,4	-	493 477,9	485 456,5	8 021,4	-
14	р-н Бардачейский	88 364,3	83 610,5	1 597,1	1 156,7	7 257,3	81 107,0	86 554,2	82 100,3	1 584,2	2 869,7	86 293,3	82 100,3	1 584,2	2 608,8
15	р-н Березовский	46 888,6	44 126,2	791,8	3 851,0	3 851,0	43 037,6	45 176,5	42 799,7	767,2	1 609,6	44 285,2	42 064,6	757,3	1 463,3
16	р-н Б.-Соколовский	56 250,0	50 567,1	872,6	4 816,3	4 623,1	54 596,1	54 596,1	49 373,2	849,9	4 373,0	54 198,6	49 373,2	849,9	3 975,5
17	р-н Верещагинский	176 868,3	170 254,6	2 990,0	5 623,7	14 522,4	162 345,9	174 750,8	168 494,1	2 962,4	3 294,3	172 964,2	167 011,9	2 957,5	2 994,8
18	р-н Горнозаводский	99 394,3	92 678,1	1 644,8	99 020,8	8 165,0	91 229,3	92 768,6	91 229,3	1 641,8	4 610,4	98 601,7	92 768,6	1 641,8	4 191,3
19	р-н Еловский	34 955,7	33 743,5	373,0	639,2	2 870,0	32 085,7	34 897,6	33 743,5	373,0	573,0	34 844,8	33 743,5	373,0	528,3
20	р-н Ишайский	63 394,7	56 817,7	1 005,8	5 571,2	5 210,6	58 184,1	63 767,4	57 666,3	1 036,4	5 064,7	62 098,6	56 493,4	1 000,9	4 604,3
21	р-н Каргайский	101 705,7	97 727,1	1 604,5	2 374,1	8 351,1	93 354,6	101 489,9	97 727,1	1 604,5	2 158,3	101 293,7	97 727,1	1 604,5	1 962,1
22	р-н Кинердский	37 552,8	35 574,4	656,8	1 321,6	3 084,1	34 468,7	37 676,3	35 814,0	660,8	1 201,5	37 567,1	35 814,0	660,8	1 092,3
23	р-н Кудымкарский	111 716,3	95 315,9	1 812,0	14 588,4	9 188,4	102 527,9	109 644,6	94 587,1	1 795,3	13 262,2	105 997,1	92 171,9	1 768,7	12 056,5
24	р-н Кушурганский	144 439,3	140 730,0	2 392,7	1 316,6	1 857,6	132 581,7	132 581,7	143 133,4	1 438,3	6 730,4	147 024,6	143 508,3	2 428,2	1 088,1
25	р-н Красновишерский	83 900,7	75 153,4	1 343,9	7 403,4	6 978,7	76 922,0	83 441,1	75 363,9	2 428,2	1 196,9	82 829,2	75 363,9	1 346,8	6 118,5
26	р-н Пыталовский	181 755,5	177 385,9	3 325,8	1 043,8	14 920,5	166 835,0	185 382,6	181 155,3	3 278,4	948,9	185 720,9	181 580,8	3 277,5	862,6
27	р-н Октябрьский	102 888,0	92 614,8	2 073,0	8 200,2	8 456,1	94 431,2	102 749,5	93 209,4	2 084,9	7 454,7	102 665,2	92 665,2	2 084,0	6 777,0
28	р-н Осинский	144 298,0	139 629,2	2 178,4	2 490,4	11 847,2	132 450,8	141 819,7	137 362,4	2 193,3	2 264,0	141 613,9	137 362,4	2 193,3	2 058,2
29	р-н Ординский	45 200,0	43 668,1	808,9	723,0	3 711,1	41 488,9	46 475,7	44 989,8	828,6	657,3	46 415,9	44 989,8	828,6	597,5
30	р-н Оханский	59 745,2	57 046,3	1 017,0	1 681,9	4 906,2	54 839,0	59 592,3	57 046,3	1 017,0	1 529,0	59 453,3	57 046,3	1 017,0	1 390,0
31	р-н Очерский	87 335,0	76 674,9	1 689,0	8 971,1	7 180,4	80 154,6	86 519,4	76 674,9	1 689,0	8 155,5	85 778,0	76 674,9	1 689,0	7 414,1
32	р-н Пермский	509 474,6	501 236,1	8 238,5	41 818,6	467 656,0	578 096,0	568 840,6	568 840,6	9 255,4	-	578 110,5	568 840,6	9 269,9	-
33	р-н Сивинский	68 025,2	57 980,7	922,9	9 121,6	5 595,0	62 430,2	67 247,7	66 445,3	8 292,4	64 635,1	64 635,1	56 199,4	897,2	7 538,5
34	р-н Суздальский	68 477,2	66 628,6	1 265,4	583,2	5 621,6	62 855,6	67 321,5	65 541,6	1 251,7	530,2	66 358,0	64 635,1	1 240,8	482,0
35	р-н Уинский	36 842,7	35 232,2	670,8	919,7	3 025,4	33 817,3	35 267,4	33 762,0	651,1	854,3	34 409,3	32 993,6	639,3	776,6
36	р-н Частинский	62 983,3	56 185,5	1 032,8	5 764,0	5 177,0	57 805,3	60 674,5	54 420,4	1 014,1	5 240,0	59 190,1	53 425,2	1 001,3	4 763,6
37	р-н Чезинский	57 949,1	53 516,1	1 019,5	3 413,5	4 801,8	53 147,3	56 663,2	52 554,4	1 005,6	3 103,2	56 210,1	52 386,3	1 002,7	2 821,1
38	р-н Чернышанский	257 404,5	245 260,5	4 196,9	7 947,1	21 138,3	236 266,2	252 782,6	241 415,4	4 144,6	7 224,6	248 311,5	237 651,3	4 092,4	6 567,8
39	ЗАО Эвельдаль	34 423,5	32 112,1	591,8	1 719,6	2 827,8	34 267,2	32 112,1	32 112,1	591,8	1 563,3	34 125,1	32 112,1	591,8	1 421,2
40	г. Кудымкар	141 745,9	137 111,9	2 585,5	2 048,5	11 637,6	130 108,3	141 305,1	136 849,4	2 593,4	1 862,3	141 144,2	136 898,4	2 532,8	1 693,0
41	р-н Гайнский	74 927,9	69 344,9	1 693,0	4 693,0	6 155,8	68 772,1	71 732,8	66 596,9	960,4	4 175,5	71 353,2	66 596,9	960,4	3 795,9
42	р-н Косинский	30 917,3	30 867,3	350,0	-	2 537,6	28 379,7	30 917,3	30 567,3	350,0	-	30 917,3	30 567,3	350,0	-
43	р-н Кочневский	57 620,2	56 535,6	827,2	257,4	4 729,8	52 890,4	56 302,9	55 253,6	815,3	234,0	54 536,5	53 544,2	799,6	212,7
44	р-н Кудымкарский	80 973,3	78 858,6	1 357,9	756,8	6 647,4	74 325,9	80 904,5	78 858,6	1 357,9	688,0	80 842,0	78 858,6	1 357,9	625,5
45	р-н Юрлинский	46 114,3	37 163,0	787,4	8 163,9	3 795,6	42 318,7	44 784,4	36 587,1	775,6	3 421,7	44 169,7	36 587,1	775,6	6 747,0
46	р-н Юсьвинский	63 737,3	59 314,0	936,7	3 486,6	5 235,9	58 501,4	66 353,9	62 170,6	1 013,7	3 169,6	66 028,0	62 133,8	1 012,7	2 881,5
47		59 431,7	-	-	59 431,7	-	59 431,7	-	59 431,7	-	85 177,5	108 584,1	-	-	108 584,1
	Всего	10 505 228,4	9 984 721,4	177 860,6	342 646,4	862 859,3	9 642 369,1	10 652 775,6	10 129 285,8	180 844,3	342 645,5	10 675 956,6	10 151 945,3	181 365,5	342 645,8

Министр образования и науки Пермского края



Р.А. Касенкина

6060

Расчет средств субвенций на обеспечение государственных гарантий прав граждан на получение общедоступного и бесплатного дошкольного образования в общеобразовательных организациях на 2019 год.

№ п/п	Наз менование муниципальных образований	Численность воспитанников, чел.															Норматив ФОТ, руб.									
		до 3 лет															до 3 лет									
		общеразвивающее 3 ч	общеразвивающее 4 ч	общеразвивающее 10,5 ч	общеразвивающее 12 ч	общеразвивающее 24 ч	общеразвивающее ОВЗ 4 ч	общеразвивающее ОВЗ 10,5 ч	общеразвивающее ОВЗ 12 ч	общеразвивающее ОВЗ 24 ч	компенсирующей 4 ч	компенсирующей 10,5 ч	компенсирующей 12 ч	компенсирующей 24 ч	оздоровительной 10,5 ч	оздоровительной 12 ч	оздоровительной 24 ч	общеразвивающее 3 ч	общеразвивающее 4 ч	общеразвивающее 10,5 ч	общеразвивающее 12 ч	общеразвивающее 24 ч	общеразвивающее ОВЗ 4 ч	общеразвивающее ОВЗ 10,5 ч	общеразвивающее ОВЗ 12 ч	общеразвивающее ОВЗ 24 ч
1	г. Пермь	0	38	0	0	0	0	0	0	0	0	0	0	0	0	0	0	40 652	54 201	72 219	76 377	109 635	80 761	109 621	124 028	176 393
2	р-н Александровский	0	0	0	0	0	0	0	0	0	0	0	0	0	0	0	0	40 652	54 201	72 219	76 377	109 635	80 761	109 621	124 028	176 393
3	г. Березники	0	0	0	0	0	0	0	0	0	0	0	0	0	0	0	0	40 652	54 201	72 219	76 377	109 635	80 761	109 621	124 028	176 393
4	р-н Гремячинский	0	0	20	0	0	0	0	0	0	0	0	0	0	0	0	0	40 652	54 201	72 219	76 377	109 635	80 761	109 621	124 028	176 393
5	р-н Губахинский	0	0	0	0	0	0	0	0	0	0	0	0	0	0	0	0	40 652	54 201	72 219	76 377	109 635	80 761	109 621	124 028	176 393
6	р-н Добрянский	0	0	0	0	0	0	0	0	0	0	0	0	0	0	0	0	40 652	54 201	72 219	76 377	109 635	80 761	109 621	124 028	176 393
7	р-н Кизеловский	0	0	0	0	0	0	0	0	0	0	0	0	0	0	0	0	40 652	54 201	72 219	76 377	109 635	80 761	109 621	124 028	176 393
8	р-н Краснокамский	0	10	170	1	0	0	0	0	0	0	0	0	0	0	0	0	40 652	54 201	72 219	76 377	109 635	80 761	109 621	124 028	176 393
9	г. Кунгур	0	0	0	122	0	0	0	0	0	0	0	0	0	0	0	0	40 652	54 201	72 219	76 377	109 635	80 761	109 621	124 028	176 393
10	р-н Лысьвенский	0	20	149	0	0	0	0	0	0	0	0	0	0	0	0	0	40 652	54 201	72 219	76 377	109 635	80 761	109 621	124 028	176 393
11	г. Соликамск	0	0	0	179	0	0	0	0	0	0	0	0	0	0	0	0	40 652	54 201	72 219	76 377	109 635	80 761	109 621	124 028	176 393
12	р-н Чайковский	0	0	0	42	0	0	0	0	0	0	0	0	0	0	0	0	40 652	54 201	72 219	76 377	109 635	80 761	109 621	124 028	176 393
13	р-н Чусовской	0	0	14	29	0	0	0	0	0	0	0	0	0	0	0	0	40 652	54 201	72 219	76 377	109 635	80 761	109 621	124 028	176 393
14	р-н Бардымский	0	0	0	0	0	0	0	0	0	0	0	0	0	0	0	0	40 652	54 201	72 219	76 377	109 635	80 761	109 621	124 028	176 393
15	р-н Березовский	0	0	0	0	0	0	0	0	0	0	0	0	0	0	0	0	40 652	54 201	72 219	76 377	109 635	80 761	109 621	124 028	176 393
16	р-н Б-Сосновский	0	0	0	0	0	0	0	0	0	0	0	0	0	0	0	0	40 652	54 201	72 219	76 377	109 635	80 761	109 621	124 028	176 393
17	р-н Верещагинский	0	0	0	0	0	0	0	0	0	0	0	0	0	0	0	0	40 652	54 201	72 219	76 377	109 635	80 761	109 621	124 028	176 393
18	р-н Горнозаводский	0	0	0	16	0	0	0	0	0	0	0	0	0	0	0	0	40 652	54 201	72 219	76 377	109 635	80 761	109 621	124 028	176 393
19	р-н Еловский	0	0	0	0	0	0	0	0	0	0	0	0	0	0	0	0	40 652	54 201	72 219	76 377	109 635	80 761	109 621	124 028	176 393
20	р-н Ильинский	0	0	0	0	0	0	0	0	0	0	0	0	0	0	0	0	40 652	54 201	72 219	76 377	109 635	80 761	109 621	124 028	176 393
21	р-н Карагайский	0	0	0	0	0	0	0	0	0	0	0	0	0	0	0	0	40 652	54 201	72 219	76 377	109 635	80 761	109 621	124 028	176 393
22	р-н Кишертский	0	0	0	0	0	0	0	0	0	0	0	0	0	0	0	0	40 652	54 201	72 219	76 377	109 635	80 761	109 621	124 028	176 393
23	р-н Куединский	0	0	0	0	0	0	0	0	0	0	0	0	0	0	0	0	40 652	54 201	72 219	76 377	109 635	80 761	109 621	124 028	176 393
24	р-н Кунгурский	0	0	0	0	0	0	0	0	0	0	0	0	0	0	0	0	40 652	54 201	72 219	76 377	109 635	80 761	109 621	124 028	176 393
25	р-н Красношерековский	0	0	0	0	0	0	0	0	0	0	0	0	0	0	0	0	40 652	54 201	72 219	76 377	109 635	80 761	109 621	124 028	176 393
26	р-н Нытвенский	0	0	0	0	0	0	0	0	0	0	0	0	0	0	0	0	42 419	55 696	74 208	78 481	112 656	82 710	112 641	127 445	181 252
27	р-н Октябрьский	0	0	0	0	0	0	0	0	0	0	0	0	0	0	0	0	40 652	54 201	72 219	76 377	109 635	80 761	109 621	124 028	176 393
28	р-н Осинский	0	0	0	0	0	0	0	0	0	0	0	0	0	0	0	0	40 652	54 201	72 219	76 377	109 635	80 761	109 621	124 028	176 393
29	р-н Ординский	0	0	0	0	0	0	0	0	0	0	0	0	0	0	0	0	40 652	54 201	72 219	76 377	109 635	80 761	109 621	124 028	176 393
30	р-н Оханский	0	0	0	0	0	0	0	0	0	0	0	0	0	0	0	0	40 652	54 201	72 219	76 377	109 635	80 761	109 621	124 028	176 393
31	р-н Очерский	0	0	30	20	0	0	0	0	0	0	0	0	0	0	0	0	40 652	54 201	72 219	76 377	109 635	80 761	109 621	124 028	176 393
32	р-н Пермский	0	0	0	0	0	0	0	0	0	0	0	0	0	0	0	0	40 652	54 201	72 219	76 377	109 635	80 761	109 621	124 028	176 393
33	р-н Сивинский	0	0	0	0	0	0	0	0	0	0	0	0	0	0	0	0	40 652	54 201	72 219	76 377	109 635	80 761	109 621	124 028	176 393
34	р-н Суксунский	0	0	0	0	0	0	0	0	0	0	0	0	0	0	0	0	40 652	54 201	72 219	76 377	109 635	80 761	109 621	124 028	176 393
35	р-н Уинский	0	0	0	0	0	0	0	0	0	0	0	0	0	0	0	0	40 652	54 201	72 219	76 377	109 635	80 761	109 621	124 028	176 393
36	р-н Чагинский	0	0	0	0	0	0	0	0	0	0	0	0	0	0	0	0	40 652	54 201	72 219	76 377	109 635	80 761	109 621	124 028	176 393
37	р-н Чердынский	0	0	0	0	0	0	0	0	0	0	0	0	0	0	0	0	40 652	54 201	72 219	76 377	109 635	80 761	109 621	124 028	176 393
38	р-н Чернушинский	0	0	0	0	0	0	0	0	0	0	0	0	0	0	0	0	42 419	55 696	74 208	78 481	112 656	82 710	112 641	127 445	181 252
39	ЗАТО Звездный	0	0	0	0	0	0	0	0	0	0	0	0	0	0	0	0	40 652	54 201	72 219	76 377	109 635	80 761	109 621	124 028	176 393
40	г. Кудымкар	0	0	25	0	0	0	0	0	0	0	0	0	0	0	0	0	40 652	54 201	72 219	76 377	109 635	80 761	109 621	124 028	176 393
41	р-н Гайнский	0	0	0	0	0	0	0	0	0	0	0	0	0	0	0	0	40 652	54 201	72 219	76 377	109 635	80 761	109 621	124 028	176 393
42	р-н Косинский	0	0	0	0	0	0	0	0	0	0	0	0	0	0	0	0	60 094	78 902	105 127	111 181	159 596	117 701	159 575	180 546	256 774
43	р-н Кочевский	0	0	0	0	0	0	0	0	0	0	0	0	0	0	0	0	60 094	78 902	105 127	111 181	159 596	117 701	159 575	180 546	256 774
44	р-н Кудымкарский	0	0	0	0	0	0	0	0	0	0	0	0	0	0	0	0	40 652	54 201	72 219	76 377	109 635	80 761	109 621	124 028	176 393
45	р-н Юрлинский	0	0	0	0	0	0	0	0	0	0	0	0	0	0	0	0	40 652	54 201	72 219	76 377	109 635	80 761	109 621	124 028	176 393
46	р-н Юсьвинский	0	0	0	0	0	0	0	0	0	0	0	0	0	0	0	0	40 652	54 201	72 219	76 377	109 635	80 761	109 621	124 028	176 393
47	не распределенный остаток	0	0	0	0	0	0	0	0	0	0	0	0	0	0	0	0	40 652	54 201	72 219	76 377	109 635	80 761	109 621	124 028	176 393
	Всего	0	68	408	409	0	0	0	0	0	0	0	0	0	0	0	0	X	X	X	X	X	X	X	X	X



№ п/п	Наименование муниципальных образований	Городская местность																										
		Численность воспитанников, ч.																										
		3 лет до 7 лет																										
	компенсирующей 4 ч	компенсирующей 10,5 ч	компенсирующей 12 ч	компенсирующей 24 ч	оздоровительной 10,5 ч	оздоровительной 12 ч	оздоровительной 24 ч	общеразвивающее 3 ч	общеразвивающее 4 ч	общеразвивающее 10,5 ч	общеразвивающее 12 ч	общеразвивающее 24 ч	общеразвивающее ОВЗ 4 ч	общеразвивающее ОВЗ 10,5 ч	общеразвивающее ОВЗ 12 ч	общеразвивающее ОВЗ 24 ч	компенсирующей 4 ч	компенсирующей 10,5 ч	компенсирующей 12 ч	компенсирующей 24 ч	оздоровительной 10,5 ч	оздоровительной 12 ч	оздоровительной 24 ч	общеразвивающее 3 ч	общеразвивающее 4 ч	общеразвивающее 10,5 ч		
1	г. Пермь	80 761	109 621	124 028	176 393	68 168	76 932	104 519	0	0	0	856	0	0	0	0	0	0	0	0	0	0	0	0	0	0	0	0
2	р-н Александровский	80 761	109 621	124 028	176 393	68 168	76 932	104 519	0	0	0	0	0	0	0	0	0	0	0	0	0	0	0	0	26 613	35 485	48 996	
3	г. Березники	80 761	109 621	124 028	176 393	68 168	76 932	104 519	0	0	0	0	0	0	0	0	0	0	0	0	0	0	0	0	26 613	35 485	48 996	
4	р-н Гремячинский	80 761	109 621	124 028	176 393	68 168	76 932	104 519	0	0	28	0	0	0	1	0	0	0	0	0	0	0	0	0	26 613	35 485	48 996	
5	р-н Губахинский	80 761	109 621	124 028	176 393	68 168	76 932	104 519	0	0	0	71	0	0	0	0	0	0	0	0	0	0	0	0	26 613	35 485	48 996	
6	р-н Добрянский	80 761	109 621	124 028	176 393	68 168	76 932	104 519	0	0	0	44	0	0	0	0	0	0	0	0	0	0	0	0	26 613	35 485	48 996	
7	р-н Кизеловский	80 761	109 621	124 028	176 393	68 168	76 932	104 519	0	0	0	0	0	0	0	0	0	0	0	0	0	0	0	0	26 613	35 485	48 996	
8	р-н Краснокамский	80 761	109 621	124 028	176 393	68 168	76 932	104 519	0	0	1 100	35	19	0	73	0	0	0	105	0	0	0	0	0	26 613	35 485	48 996	
9	г. Кунгур	80 761	109 621	124 028	176 393	68 168	76 932	104 519	0	0	0	550	0	0	0	0	0	0	0	15	0	0	0	0	26 613	35 485	48 996	
10	р-н Лысьвенский	80 761	109 621	124 028	176 393	68 168	76 932	104 519	0	0	297	0	0	0	50	0	0	0	0	0	0	0	0	0	26 613	35 485	48 996	
11	г. Соликамск	80 761	109 621	124 028	176 393	68 168	76 932	104 519	0	0	0	622	0	0	0	0	0	0	0	0	0	0	0	0	26 613	35 485	48 996	
12	р-н Чайковский	80 761	109 621	124 028	176 393	68 168	76 932	104 519	0	0	0	270	0	0	0	0	0	0	0	0	0	0	0	0	26 613	35 485	48 996	
13	р-н Чусовской	80 761	109 621	124 028	176 393	68 168	76 932	104 519	0	0	97	87	0	0	0	0	0	0	0	0	0	0	0	0	26 613	35 485	48 996	
14	р-н Бардымский	80 761	109 621	124 028	176 393	68 168	76 932	104 519	0	0	0	0	0	0	0	0	0	0	0	0	0	0	0	0	26 613	35 485	48 996	
15	р-н Березовский	80 761	109 621	124 028	176 393	68 168	76 932	104 519	0	0	0	0	0	0	0	0	0	0	0	0	0	0	0	0	26 613	35 485	48 996	
16	р-н Б.-Сосновский	80 761	109 621	124 028	176 393	68 168	76 932	104 519	0	0	0	0	0	0	0	0	0	0	0	0	0	0	0	0	26 613	35 485	48 996	
17	р-н Верещагинский	80 761	109 621	124 028	176 393	68 168	76 932	104 519	0	0	0	0	0	0	0	0	0	0	0	0	0	0	0	0	26 613	35 485	48 996	
18	р-н Горнозаводский	80 761	109 621	124 028	176 393	68 168	76 932	104 519	0	0	0	62	0	0	0	0	0	0	0	0	0	0	0	0	26 613	35 485	48 996	
19	р-н Еловский	80 761	109 621	124 028	176 393	68 168	76 932	104 519	0	0	0	0	0	0	0	0	0	0	0	0	0	0	0	0	26 613	35 485	48 996	
20	р-н Ильинский	80 761	109 621	124 028	176 393	68 168	76 932	104 519	0	0	0	0	0	0	0	0	0	0	0	0	0	0	0	0	26 613	35 485	48 996	
21	р-н Карагайский	80 761	109 621	124 028	176 393	68 168	76 932	104 519	0	0	0	0	0	0	0	0	0	0	0	0	0	0	0	0	26 613	35 485	48 996	
22	р-н Кишертский	80 761	109 621	124 028	176 393	68 168	76 932	104 519	0	0	0	0	0	0	0	0	0	0	0	0	0	0	0	0	26 613	35 485	48 996	
23	р-н Куединский	80 761	109 621	124 028	176 393	68 168	76 932	104 519	0	0	0	0	0	0	0	0	0	0	0	0	0	0	0	0	26 613	35 485	48 996	
24	р-н Кунгурский	80 761	109 621	124 028	176 393	68 168	76 932	104 519	0	0	0	0	0	0	0	0	0	0	0	0	0	0	0	0	26 613	35 485	48 996	
25	р-н Красновишерский	82 710	112 641	127 445	181 252	70 046	79 052	107 399	0	0	0	0	0	0	0	0	0	0	0	0	0	0	0	0	26 613	35 485	48 996	
26	р-н Нытвенский	80 761	109 621	124 028	176 393	68 168	76 932	104 519	0	0	0	0	0	0	0	0	0	0	0	0	0	0	0	0	27 770	36 462	50 345	
27	р-н Октябрьский	80 761	109 621	124 028	176 393	68 168	76 932	104 519	0	0	0	0	0	0	0	0	0	0	0	0	0	0	0	0	26 613	35 485	48 996	
28	р-н Осинский	80 761	109 621	124 028	176 393	68 168	76 932	104 519	0	0	0	0	0	0	0	0	0	0	0	0	0	0	0	0	26 613	35 485	48 996	
29	р-н Ординский	80 761	109 621	124 028	176 393	68 168	76 932	104 519	0	0	0	0	0	0	0	0	0	0	0	0	0	0	0	0	26 613	35 485	48 996	
30	р-н Оханский	80 761	109 621	124 028	176 393	68 168	76 932	104 519	0	0	0	0	0	0	0	0	0	0	0	0	0	0	0	0	26 613	35 485	48 996	
31	р-н Очерский	80 761	109 621	124 028	176 393	68 168	76 932	104 519	0	0	502	735	0	0	7	0	0	0	0	0	0	0	0	0	26 613	35 485	48 996	
32	р-н Пермский	80 761	109 621	124 028	176 393	68 168	76 932	104 519	0	0	0	0	0	0	0	0	0	0	0	0	0	0	0	0	26 613	35 485	48 996	
33	р-н Сивинский	80 761	109 621	124 028	176 393	68 168	76 932	104 519	0	0	0	0	0	0	0	0	0	0	0	0	0	0	0	0	26 613	35 485	48 996	
34	р-н Суксунский	80 761	109 621	124 028	176 393	68 168	76 932	104 519	0	0	0	0	0	0	0	0	0	0	0	0	0	0	0	0	26 613	35 485	48 996	
35	р-н Уинский	80 761	109 621	124 028	176 393	68 168	76 932	104 519	0	0	0	0	0	0	0	0	0	0	0	0	0	0	0	0	26 613	35 485	48 996	
36	р-н Частинский	80 761	109 621	124 028	176 393	68 168	76 932	104 519	0	0	0	0	0	0	0	0	0	0	0	0	0	0	0	0	26 613	35 485	48 996	
37	р-н Чердынский	82 710	112 641	127 445	181 252	70 046	79 052	107 399	0	0	0	0	0	0	0	0	0	0	0	0	0	0	0	0	26 613	35 485	48 996	
38	р-н Чернушинский	80 761	109 621	124 028	176 393	68 168	76 932	104 519	0	0	0	0	0	0	0	0	0	0	0	0	0	0	0	0	27 770	36 462	50 345	
39	ЗАТО Звездный	80 761	109 621	124 028	176 393	68 168	76 932	104 519	0	0	0	0	0	0	0	0	0	0	0	0	0	0	0	0	26 613	35 485	48 996	
40	г. Кудымкар	80 761	109 621	124 028	176 393	68 168	76 932	104 519	0	0	0	464	0	0	0	0	0	0	0	0	0	0	0	0	26 613	35 485	48 996	
41	р-н Гайнский	117 701	159 575	180 546	256 774	99 231	111 991	152 150	0	0	0	0	0	0	0	0	0	0	0	0	0	0	0	0	39 341	51 655	71 323	
42	р-н Косинский	117 701	159 575	180 546	256 774	99 231	111 991	152 150	0	0	0	0	0	0	0	0	0	0	0	0	0	0	0	0	39 341	51 655	71 323	
43	р-н Кочевский	117 701	159 575	180 546	256 774	99 231	111 991	152 150	0	0	0	0	0	0	0	0	0	0	0	0	0	0	0	0	39 341	51 655	71 323	
44	р-н Кудымкарский	80 761	109 621	124 028	176 393	68 168	76 932	104 519	0	0	0	0	0	0	0	0	0	0	0	0	0	0	0	0	26 613	35 485	48 996	
45	р-н Юрлинский	80 761	109 621	124 028	176 393	68 168	76 932	104 519	0	0	0	0	0	0	0	0	0	0	0	0	0	0	0	0	26 613	35 485	48 996	
46	р-н Юсьвинский	80 761	109 621	124 028	176 393	68 168	76 932	104 519	0	0	0	0	0	0	0	0	0	0	0	0	0	0	0	0	26 613	35 485	48 996	
47	Нераспределенный остаток																								26 613	35 485	48 996	
	Всего	X	X	X	X	X	X	X	0	0	2 488	3 332	19	0	131	0	0	0	105	19	0	0	0	0	X	X	X	

№ п/п	Наименование муниципальных образований	Норматив ФОТ, руб.																				Сельская местность					
		до 3 лет																				общеразвивающее 3 ч	общеразвивающее 4 ч	общеразвивающее 10,5 ч	общеразвивающее 12 ч	общеразвивающее 24 ч	
		компенсирующей 12 ч	компенсирующей 24 ч	оздоровительной 10,5 ч	оздоровительной 12 ч	оздоровительной 24 ч	общеразвивающее ОБВ 3 4 ч	общеразвивающее ОБВ 10,5 ч	общеразвивающее ОБВ 12 ч	общеразвивающее ОБВ 24 ч	компенсирующей 4 ч	компенсирующей 10,5 ч	компенсирующей 12 ч	компенсирующей 24 ч	оздоровительной 10,5 ч	оздоровительной 12 ч	оздоровительной 24 ч	общеразвивающее 3 ч	общеразвивающее 4 ч	общеразвивающее 10,5 ч	общеразвивающее 12 ч						общеразвивающее 24 ч
1	г. Пермь	0	0	0	0	0	42 129	56 172	78 458	83 600	124 742	83 698	122 947	140 955	206 412	83 698	122 947	140 955	206 412	75 749	86 871	121 191	0	0	0	0	0
2	р-н Александровский	0	0	0	0	0	42 129	56 172	78 458	83 600	124 742	83 698	122 947	140 955	206 412	83 698	122 947	140 955	206 412	75 749	86 871	121 191	0	0	0	0	0
3	г. Березники	0	0	0	0	0	42 129	56 172	78 458	83 600	124 742	83 698	122 947	140 955	206 412	83 698	122 947	140 955	206 412	75 749	86 871	121 191	0	0	0	0	0
4	р-н Гремячинский	0	0	0	0	0	42 129	56 172	78 458	83 600	124 742	83 698	122 947	140 955	206 412	83 698	122 947	140 955	206 412	75 749	86 871	121 191	0	0	118	69	0
5	р-н Губахинский	0	0	0	0	0	42 129	56 172	78 458	83 600	124 742	83 698	122 947	140 955	206 412	83 698	122 947	140 955	206 412	75 749	86 871	121 191	0	0	51	0	0
6	р-н Добрянский	0	0	0	0	0	42 129	56 172	78 458	83 600	124 742	83 698	122 947	140 955	206 412	83 698	122 947	140 955	206 412	75 749	86 871	121 191	0	0	25	0	0
7	р-н Кизеловский	0	0	0	0	0	42 129	56 172	78 458	83 600	124 742	83 698	122 947	140 955	206 412	83 698	122 947	140 955	206 412	75 749	86 871	121 191	0	25	137	47	0
8	р-н Краснокамский	0	0	0	0	0	42 129	56 172	78 458	83 600	124 742	83 698	122 947	140 955	206 412	83 698	122 947	140 955	206 412	75 749	86 871	121 191	0	0	0	28	0
9	г. Кунгур	0	0	0	0	0	42 129	56 172	78 458	83 600	124 742	83 698	122 947	140 955	206 412	83 698	122 947	140 955	206 412	75 749	86 871	121 191	0	0	0	0	0
10	р-н Лысьвенский	0	0	0	0	0	42 129	56 172	78 458	83 600	124 742	83 698	122 947	140 955	206 412	83 698	122 947	140 955	206 412	75 749	86 871	121 191	0	1	193	0	0
11	г. Соликамск	0	0	0	0	0	42 129	56 172	78 458	83 600	124 742	83 698	122 947	140 955	206 412	83 698	122 947	140 955	206 412	75 749	86 871	121 191	0	0	229	0	0
12	р-н Чайковский	0	0	0	0	0	42 129	56 172	78 458	83 600	124 742	83 698	122 947	140 955	206 412	83 698	122 947	140 955	206 412	75 749	86 871	121 191	0	0	335	135	0
13	р-н Чусовской	0	0	0	0	0	42 129	56 172	78 458	83 600	124 742	83 698	122 947	140 955	206 412	83 698	122 947	140 955	206 412	75 749	86 871	121 191	0	0	15	196	0
14	р-н Бардымский	0	0	0	0	0	42 129	56 172	78 458	83 600	124 742	83 698	122 947	140 955	206 412	83 698	122 947	140 955	206 412	75 749	86 871	121 191	0	0	626	0	0
15	р-н Березовский	0	0	0	0	0	42 129	56 172	78 458	83 600	124 742	83 698	122 947	140 955	206 412	83 698	122 947	140 955	206 412	75 749	86 871	121 191	0	28	294	0	0
16	р-н Б.-Сосновский	0	0	0	0	0	42 129	56 172	78 458	83 600	124 742	83 698	122 947	140 955	206 412	83 698	122 947	140 955	206 412	75 749	86 871	121 191	0	20	720	0	0
17	р-н Верещагинский	0	0	0	0	0	42 129	56 172	78 458	83 600	124 742	83 698	122 947	140 955	206 412	83 698	122 947	140 955	206 412	75 749	86 871	121 191	0	0	0	820	0
18	р-н Горнозаводский	0	0	0	0	0	42 129	56 172	78 458	83 600	124 742	83 698	122 947	140 955	206 412	83 698	122 947	140 955	206 412	75 749	86 871	121 191	0	9	0	17	0
19	р-н Еловский	0	0	0	0	0	42 129	56 172	78 458	83 600	124 742	83 698	122 947	140 955	206 412	83 698	122 947	140 955	206 412	75 749	86 871	121 191	0	0	426	0	0
20	р-н Ильинский	0	0	0	0	0	42 129	56 172	78 458	83 600	124 742	83 698	122 947	140 955	206 412	83 698	122 947	140 955	206 412	75 749	86 871	121 191	0	0	289	0	0
21	р-н Карагайский	0	0	0	0	0	42 129	56 172	78 458	83 600	124 742	83 698	122 947	140 955	206 412	83 698	122 947	140 955	206 412	75 749	86 871	121 191	0	0	277	0	24
22	р-н Кинешертский	0	0	0	0	0	42 129	56 172	78 458	83 600	124 742	83 698	122 947	140 955	206 412	83 698	122 947	140 955	206 412	75 749	86 871	121 191	0	0	262	0	0
23	р-н Куединский	0	0	0	0	0	42 129	56 172	78 458	83 600	124 742	83 698	122 947	140 955	206 412	83 698	122 947	140 955	206 412	75 749	86 871	121 191	0	0	12	0	0
24	р-н Кунгурский	0	0	0	0	0	42 129	56 172	78 458	83 600	124 742	83 698	122 947	140 955	206 412	83 698	122 947	140 955	206 412	75 749	86 871	121 191	0	0	298	1 465	0
25	р-н Красновишерский	0	0	0	0	0	43 961	58 615	81 869	87 235	130 166	87 337	128 292	147 084	215 386	87 337	128 292	147 084	215 386	79 043	90 648	126 460	0	0	150	0	0
26	р-н Нытвенский	0	0	0	0	0	42 129	56 172	78 458	83 600	124 742	83 698	122 947	140 955	206 412	83 698	122 947	140 955	206 412	75 749	86 871	121 191	0	0	154	0	35
27	р-н Октябрьский	0	0	0	0	0	42 129	56 172	78 458	83 600	124 742	83 698	122 947	140 955	206 412	83 698	122 947	140 955	206 412	75 749	86 871	121 191	0	0	50	0	0
28	р-н Осинский	0	0	0	0	0	42 129	56 172	78 458	83 600	124 742	83 698	122 947	140 955	206 412	83 698	122 947	140 955	206 412	75 749	86 871	121 191	0	0	229	0	0
29	р-н Ординский	0	0	0	0	0	42 129	56 172	78 458	83 600	124 742	83 698	122 947	140 955	206 412	83 698	122 947	140 955	206 412	75 749	86 871	121 191	0	0	302	0	0
30	р-н Оханский	0	0	0	0	0	42 129	56 172	78 458	83 600	124 742	83 698	122 947	140 955	206 412	83 698	122 947	140 955	206 412	75 749	86 871	121 191	0	0	272	0	0
31	р-н Очерский	0	0	0	0	0	42 129	56 172	78 458	83 600	124 742	83 698	122 947	140 955	206 412	83 698	122 947	140 955	206 412	75 749	86 871	121 191	0	0	134	15	0
32	р-н Пермский	0	0	0	0	0	42 129	56 172	78 458	83 600	124 742	83 698	122 947	140 955	206 412	83 698	122 947	140 955	206 412	75 749	86 871	121 191	0	0	131	1 028	0
33	р-н Сивинский	0	0	0	0	0	42 129	56 172	78 458	83 600	124 742	83 698	122 947	140 955	206 412	83 698	122 947	140 955	206 412	75 749	86 871	121 191	0	0	449	0	0
34	р-н Суксунский	0	0	0	0	0	42 129	56 172	78 458	83 600	124 742	83 698	122 947	140 955	206 412	83 698	122 947	140 955	206 412	75 749	86 871	121 191	0	18	58	0	0
35	р-н Уинский	0	0	0	0	0	42 129	56 172	78 458	83 600	124 742	83 698	122 947	140 955	206 412	83 698	122 947	140 955	206 412	75 749	86 871	121 191	0	0	238	0	0
36	р-н Частинский	0	0	0	0	0	42 129	56 172	78 458	83 600	124 742	83 698	122 947	140 955	206 412	83 698	122 947	140 955	206 412	75 749	86 871	121 191	0	0	0	311	0
37	р-н Чердынский	0	0	0	0	0	43 961	58 615	81 869	87 235	130 166	87 337	128 292	147 084	215 386	87 337	128 292	147 084	215 386	79 043	90 648	126 460	0	0	202	0	0
38	р-н Чернушинский	0	0	0	0	0	42 129	56 172	78 458	83 600	124 742	83 698	122 947	140 955	206 412	83 698	122 947	140 955	206 412	75 749	86 871	121 191	0	25	300	188	0
39	ЗАТО Звездный	0	0	0	0	0	42 129	56 172	78 458	83 600	124 742	83 698	122 947	140 955	206 412	83 698	122 947	140 955	206 412	75 749	86 871	121 191	0	0	0	0	0
40	г. Кудымкар	0	0	0	0	0	42 129	56 172	78 458	83 600	124 742	83 698	122 947	140 955	206 412	83 698	122 947	140 955	206 412	75 749	86 871	121 191	0	0	0	0	0
41	р-н Гайнский	0	0	0	0	0	62 278	83 037	115 981	123 583	184 401	123 727	181 747	208 369	305 130	123 727	181 747	208 369	305 130	111 977	128 418	179 152	0	10	350	0	0
42	р-н Косинский	0	0	0	0	0	62 278	83 037	115 981	123 583	184 401	123 727	181 747	208 369	305 130	123 727	181 747	208 369	305 130	111 977	128 418	179 152	0	0	126	0	0
43	р-н Кочевский	0	0	0	0	0	62 278	83 037	115 981	123 583	184 401	123 727	181 747	208 369	305 130	123 727	181 747	208 369	305 130	111 977	128 418	179 152	0	0	185	0	0
44	р-н Кудымкарский	0	0	0	0	0	42 129	56 172	78 458	83 600	124 742	83 698	122 947	140 955	206 412	83 698	122 947	140 955	206 412	75 749							

№ п/п	Наименование муниципальных образований	Численность воспитанников, чел.											Норматив ФОТ, . руб.																
		3 лет до 7 лет											3 лет до 7 лет																
		общеразвивающее ОВЗ 4 ч	общеразвивающее ОВЗ 10,5 ч	общеразвивающее ОВЗ 12 ч	общеразвивающее ОВЗ 24 ч	компенсирующей 4 ч	компенсирующей 10,5 ч	компенсирующей 12 ч	компенсирующей 24 ч	оздоровительной 10,5 ч	оздоровительной 12 ч	оздоровительной 24 ч	общеразвивающее 3 ч	общеразвивающее 4 ч	общеразвивающее 10,5 ч	общеразвивающее 12 ч	общеразвивающее 24 ч	общеразвивающее ОВЗ 4 ч	общеразвивающее ОВЗ 10,5 ч	общеразвивающее ОВЗ 12 ч	общеразвивающее ОВЗ 24 ч	компенсирующей 4 ч	компенсирующей 10,5 ч	компенсирующей 12 ч	компенсирующей 24 ч	оздоровительной 10,5 ч			
1	г. Пермь	0	0	0	0	0	0	0	0	0	0	27 622	36 829	53 718	57 615	88 796	54 876	109 939	125 846	190 839	54 876	109 939	125 846	190 839	54 876	109 939	125 846	190 839	51 901
2	р-н Александровский	0	0	0	0	0	0	0	0	0	0	27 622	36 829	53 718	57 615	88 796	54 876	109 939	125 846	190 839	54 876	109 939	125 846	190 839	54 876	109 939	125 846	190 839	51 901
3	г. Березники	0	0	0	0	0	0	0	0	0	0	27 622	36 829	53 718	57 615	88 796	54 876	109 939	125 846	190 839	54 876	109 939	125 846	190 839	54 876	109 939	125 846	190 839	51 901
4	р-н Гремячинский	0	0	0	0	0	0	0	0	0	0	27 622	36 829	53 718	57 615	88 796	54 876	109 939	125 846	190 839	54 876	109 939	125 846	190 839	54 876	109 939	125 846	190 839	51 901
5	р-н Губахинский	0	0	0	0	0	0	0	0	0	0	27 622	36 829	53 718	57 615	88 796	54 876	109 939	125 846	190 839	54 876	109 939	125 846	190 839	54 876	109 939	125 846	190 839	51 901
6	р-н Добрянский	0	0	0	0	0	0	0	0	0	0	27 622	36 829	53 718	57 615	88 796	54 876	109 939	125 846	190 839	54 876	109 939	125 846	190 839	54 876	109 939	125 846	190 839	51 901
7	р-н Кизеловский	0	0	0	0	0	0	0	0	0	0	27 622	36 829	53 718	57 615	88 796	54 876	109 939	125 846	190 839	54 876	109 939	125 846	190 839	54 876	109 939	125 846	190 839	51 901
8	р-н Краснокамский	0	1	0	0	0	0	0	0	0	0	27 622	36 829	53 718	57 615	88 796	54 876	109 939	125 846	190 839	54 876	109 939	125 846	190 839	54 876	109 939	125 846	190 839	51 901
9	г. Кунгур	0	0	0	0	0	0	0	0	0	0	27 622	36 829	53 718	57 615	88 796	54 876	109 939	125 846	190 839	54 876	109 939	125 846	190 839	54 876	109 939	125 846	190 839	51 901
10	р-н Лысьвенский	1	0	0	0	0	0	0	0	0	0	27 622	36 829	53 718	57 615	88 796	54 876	109 939	125 846	190 839	54 876	109 939	125 846	190 839	54 876	109 939	125 846	190 839	51 901
11	г. Соликамск	0	0	0	0	0	0	0	0	0	0	27 622	36 829	53 718	57 615	88 796	54 876	109 939	125 846	190 839	54 876	109 939	125 846	190 839	54 876	109 939	125 846	190 839	51 901
12	р-н Чайковский	0	1	1	0	0	0	0	0	0	0	27 622	36 829	53 718	57 615	88 796	54 876	109 939	125 846	190 839	54 876	109 939	125 846	190 839	54 876	109 939	125 846	190 839	51 901
13	р-н Чусовской	0	0	0	0	0	16	0	0	0	0	27 622	36 829	53 718	57 615	88 796	54 876	109 939	125 846	190 839	54 876	109 939	125 846	190 839	54 876	109 939	125 846	190 839	51 901
14	р-н Бардымский	0	7	0	0	0	0	0	0	0	0	27 622	36 829	53 718	57 615	88 796	54 876	109 939	125 846	190 839	54 876	109 939	125 846	190 839	54 876	109 939	125 846	190 839	51 901
15	р-н Березовский	0	0	0	0	0	0	0	0	0	0	27 622	36 829	53 718	57 615	88 796	54 876	109 939	125 846	190 839	54 876	109 939	125 846	190 839	54 876	109 939	125 846	190 839	51 901
16	р-н Б.-Сосновский	0	0	0	0	0	0	0	0	0	0	27 622	36 829	53 718	57 615	88 796	54 876	109 939	125 846	190 839	54 876	109 939	125 846	190 839	54 876	109 939	125 846	190 839	51 901
17	р-н Верещагинский	0	0	0	0	0	0	0	0	0	0	27 622	36 829	53 718	57 615	88 796	54 876	109 939	125 846	190 839	54 876	109 939	125 846	190 839	54 876	109 939	125 846	190 839	51 901
18	р-н Горнозаводский	0	0	0	0	0	0	0	0	0	0	27 622	36 829	53 718	57 615	88 796	54 876	109 939	125 846	190 839	54 876	109 939	125 846	190 839	54 876	109 939	125 846	190 839	51 901
19	р-н Еловский	0	0	0	0	0	11	0	0	0	0	27 622	36 829	53 718	57 615	88 796	54 876	109 939	125 846	190 839	54 876	109 939	125 846	190 839	54 876	109 939	125 846	190 839	51 901
20	р-н Ильинский	0	0	0	0	0	0	0	0	0	0	27 622	36 829	53 718	57 615	88 796	54 876	109 939	125 846	190 839	54 876	109 939	125 846	190 839	54 876	109 939	125 846	190 839	51 901
21	р-н Карагайский	0	0	0	0	0	0	0	0	0	0	27 622	36 829	53 718	57 615	88 796	54 876	109 939	125 846	190 839	54 876	109 939	125 846	190 839	54 876	109 939	125 846	190 839	51 901
22	р-н Кншертский	0	0	0	0	0	0	0	0	0	0	27 622	36 829	53 718	57 615	88 796	54 876	109 939	125 846	190 839	54 876	109 939	125 846	190 839	54 876	109 939	125 846	190 839	51 901
23	р-н Куединский	0	0	0	0	0	0	0	0	0	0	27 622	36 829	53 718	57 615	88 796	54 876	109 939	125 846	190 839	54 876	109 939	125 846	190 839	54 876	109 939	125 846	190 839	51 901
24	р-н Кунгурский	0	3	22	0	0	0	0	0	0	0	27 622	36 829	53 718	57 615	88 796	54 876	109 939	125 846	190 839	54 876	109 939	125 846	190 839	54 876	109 939	125 846	190 839	51 901
25	р-н Красновишерский	0	0	0	0	0	0	0	0	0	0	27 622	36 829	53 718	57 615	88 796	54 876	109 939	125 846	190 839	54 876	109 939	125 846	190 839	54 876	109 939	125 846	190 839	51 901
26	р-н Нытвенский	0	5	0	0	0	0	0	0	0	0	28 823	38 430	56 053	60 120	92 657	57 261	114 719	131 317	199 136	57 261	114 719	131 317	199 136	54 158				
27	р-н Октябрьский	0	0	0	0	0	0	0	0	0	0	27 622	36 829	53 718	57 615	88 796	54 876	109 939	125 846	190 839	54 876	109 939	125 846	190 839	54 876	109 939	125 846	190 839	51 901
28	р-н Осинский	0	0	0	0	0	0	0	0	0	0	27 622	36 829	53 718	57 615	88 796	54 876	109 939	125 846	190 839	54 876	109 939	125 846	190 839	54 876	109 939	125 846	190 839	51 901
29	р-н Ординский	0	0	0	0	0	0	0	0	0	0	27 622	36 829	53 718	57 615	88 796	54 876	109 939	125 846	190 839	54 876	109 939	125 846	190 839	54 876	109 939	125 846	190 839	51 901
30	р-н Оханский	0	22	0	0	0	0	0	0	0	0	27 622	36 829	53 718	57 615	88 796	54 876	109 939	125 846	190 839	54 876	109 939	125 846	190 839	54 876	109 939	125 846	190 839	51 901
31	р-н Очерский	0	0	0	0	0	0	0	0	0	0	27 622	36 829	53 718	57 615	88 796	54 876	109 939	125 846	190 839	54 876	109 939	125 846	190 839	54 876	109 939	125 846	190 839	51 901
32	р-н Пермский	0	0	5	0	0	0	0	0	0	0	27 622	36 829	53 718	57 615	88 796	54 876	109 939	125 846	190 839	54 876	109 939	125 846	190 839	54 876	109 939	125 846	190 839	51 901
33	р-н Сивинский	0	21	0	0	0	0	0	0	0	0	27 622	36 829	53 718	57 615	88 796	54 876	109 939	125 846	190 839	54 876	109 939	125 846	190 839	54 876	109 939	125 846	190 839	51 901
34	р-н Суксунский	0	0	0	0	0	0	0	0	0	0	27 622	36 829	53 718	57 615	88 796	54 876	109 939	125 846	190 839	54 876	109 939	125 846	190 839	54 876	109 939	125 846	190 839	51 901
35	р-н Уинский	0	0	0	0	0	0	0	0	0	0	27 622	36 829	53 718	57 615	88 796	54 876	109 939	125 846	190 839	54 876	109 939	125 846	190 839	54 876	109 939	125 846	190 839	51 901
36	р-н Чагинский	0	5	0	0	0	0	0	0	0	0	27 622	36 829	53 718	57 615	88 796	54 876	109 939	125 846	190 839	54 876	109 939	125 846	190 839	54 876	109 939	125 846	190 839	51 901
37	р-н Чердынский	0	0	0	0	0	0	0	0	0	0	27 622	36 829	53 718	57 615	88 796	54 876	109 939	125 846	190 839	54 876	109 939	125 846	190 839	54 876	109 939	125 846	190 839	51 901
38	р-н Чернушинский	1	1	0	0	0	0	0	0	0	0	28 823	38 430	56 053	60 120	92 657	57 261	114 719	131 317	199 136	57 261	114 719	131 317	199 136	54 158				
39	ЗАТО Звездный	0	0	0	0	0	0	0	0	0	0	27 622	36 829	53 718	57 615	88 796	54 876	109 939	125 846	190 839	54 876	109 939	125 846	190 839	54 876	109 939	125 846	190 839	51 901
40	г. Кудымкар	0	0	0	0	0	0	0	0	0	0	27 622	36 829	53 718	57 615	88 796	54 876	109 939	125 846	190 839	54 876	109 939	125 846	190 839	54 876	109 939	125 846	190 839	51 901
41	р-н Гайнский	0	0	0	0	0	0	0	0	0	0	40 832	54 443	79 409	85 171	131 264	81 120	162 519	186 033	282 110	81 120	162 519	186 033	282 110	76 723				</

№ п/п	Наименование муниципальных образований			Итого ФОТ, тыс. руб.	Расчет ФМЗ			Расчеты на выплату компенсации родителям (законным представителям) на детей-инвалидов, не посещающих ЛОУ			Итого расходов на 2019 год, тыс. руб.			
		оздоровительной 12 ч	оздоровительной 24 ч		Итого	Численность детей, чел.	Норматив ФМЗ, руб.	Итого ФМЗ, тыс. руб.	Численность, чел.	Норматив, руб.	Итого ФМЗ (прочие), тыс. руб.	Всего	в том числе	
													ФОТ	ФМЗ
1	г. Пермь	59 492	85 983	0	47 110,9	898	986	885,4	0	20 781	0,0	47 996,3	47 110,9	885,4
2	р-н Александровский	59 492	85 983	0	0,0	0	986	0,0	0	20 781	0,0	0,0	0,0	0,0
3	г. Березники	59 492	85 983	14 089 100	14 089,1	234	986	230,7	0	20 781	0,0	14 319,8	14 089,1	230,7
4	р-н Гремячинский	59 492	85 983	4 308 800	7 223,0	120	986	118,3	0	20 781	0,0	7 341,3	7 223,0	118,3
5	р-н Губахинский	59 492	85 983	1 735 200	5 435,2	101	986	99,6	3	20 781	62,3	5 597,1	5 435,2	161,9
6	р-н Добрянский	59 492	85 983	13 542 400	15 835,4	287	986	283,0	0	20 781	0,0	16 118,4	15 835,4	283,0
7	р-н Кизеловский	59 492	85 983	2 198 400	2 198,4	35	986	34,5	0	20 781	0,0	2 232,9	2 198,4	34,5
8	р-н Краснокамский	59 492	85 983	15 162 300	102 674,8	1 785	986	1 760,0	14	20 781	290,9	104 725,7	102 674,8	2 050,9
9	г. Кушур	59 492	85 983	0	39 639,6	687	986	677,4	0	20 781	0,0	40 317,0	39 639,6	677,4
10	р-н Лысьвенский	59 492	85 983	14 460 600	45 754,0	762	986	751,3	2	20 781	41,6	46 546,9	45 754,0	792,9
11	г. Соликамск	59 492	85 983	20 853 300	66 939,1	1 139	986	1 123,1	5	20 781	103,9	68 166,1	66 939,1	1 227,0
12	р-н Чайковский	59 492	85 983	48 692 700	65 971,0	1 076	986	1 060,9	3	20 781	62,3	67 094,2	65 971,0	1 123,2
13	р-н Чусовской	59 492	85 983	17 474 400	29 986,8	523	986	515,7	0	20 781	0,0	30 502,5	29 986,8	515,7
14	р-н Бардымский	59 492	85 983	44 910 400	44 910,4	767	986	756,3	0	20 781	0,0	45 666,7	44 910,4	756,3
15	р-н Березовский	59 492	85 983	19 413 400	19 413,4	355	986	350,0	1	20 781	20,8	19 784,2	19 413,4	370,8
16	р-н Б.-Сосновский	59 492	85 983	50 567 100	50 567,1	885	986	872,6	0	20 781	0,0	51 439,7	50 567,1	872,6
17	р-н Верещагинский	59 492	85 983	59 700 700	59 700,7	969	986	955,4	2	20 781	41,6	60 697,7	59 700,7	997,0
18	р-н Горнозаволжский	59 492	85 983	1 813 800	6 266,8	111	986	109,4	0	20 781	0,0	6 376,2	6 266,8	109,4
19	р-н Еловский	59 492	85 983	33 743 500	33 743,5	560	986	552,2	1	20 781	20,8	34 316,5	33 743,5	573,0
20	р-н Ильинский	59 492	85 983	18 819 700	18 819,7	331	986	326,4	0	20 781	0,0	19 146,1	18 819,7	326,4
21	р-н Карагайский	59 492	85 983	22 973 800	22 973,8	377	986	371,7	0	20 781	0,0	23 345,5	22 973,8	371,7
22	р-н Кншертский	59 492	85 983	19 173 900	19 173,9	327	986	322,4	0	20 781	0,0	19 496,3	19 173,9	322,4
23	р-н Куединский	59 492	85 983	958 400	958,4	16	986	15,8	0	20 781	0,0	974,2	958,4	15,8
24	р-н Кунгурский	59 492	85 983	140 730 000	140 730,0	2 237	986	2 205,7	9	20 781	187,0	143 122,7	140 730,0	2 392,7
25	р-н Красновидянский	62 079	89 722	10 197 900	10 197,9	173	986	170,6	0	21 685	0,0	10 368,5	10 197,9	170,6
26	р-н Нытвенский	59 492	85 983	15 770 600	15 770,6	240	986	236,6	0	20 781	0,0	16 007,2	15 770,6	236,6
27	р-н Октябрьский	59 492	85 983	3 627 400	3 627,4	62	986	61,1	1	20 781	20,8	3 709,3	3 627,4	81,9
28	р-н Осинский	59 492	85 983	18 107 300	18 107,3	303	986	298,8	0	20 781	0,0	18 406,1	18 107,3	298,8
29	р-н Ординский	59 492	85 983	21 793 400	21 793,4	373	986	367,8	2	20 781	41,6	22 202,8	21 793,4	409,4
30	р-н Оханский	59 492	85 983	24 954 200	24 954,2	395	986	389,5	2	20 781	41,6	25 385,3	24 954,2	431,1
31	р-н Очерский	59 492	85 983	9 396 200	76 674,9	1 460	986	1 439,6	12	20 781	249,4	78 363,9	76 674,9	1 689,0
32	р-н Пермский	59 492	85 983	77 507 900	77 507,9	1 292	986	1 273,9	2	20 781	41,6	78 823,4	77 507,9	1 315,5
33	р-н Сивинский	59 492	85 983	38 118 300	38 118,3	619	986	610,3	0	20 781	0,0	38 728,6	38 118,3	610,3
34	р-н Суксунский	59 492	85 983	4 720 100	4 720,1	88	986	86,8	0	20 781	0,0	4 806,9	4 720,1	86,8
35	р-н Уинский	59 492	85 983	17 492 400	17 492,4	298	986	293,8	2	20 781	41,6	17 827,8	17 492,4	335,4
36	р-н Частинский	59 492	85 983	27 534 000	27 534,0	447	986	440,7	0	20 781	0,0	27 974,7	27 534,0	440,7
37	р-н Чердынский	62 079	89 722	15 989 200	15 989,2	259	986	255,4	0	21 685	0,0	16 244,6	15 989,2	255,4
38	р-н Чернушинский	59 492	85 983	40 241 800	40 241,8	667	986	657,7	0	20 781	0,0	40 899,5	40 241,8	657,7
39	ЗАТО Звездный	59 492	85 983	0	0,0	0	986	0,0	0	20 781	0,0	0,0	0,0	0,0
40	г. Кудымкар	59 492	85 983	0	24 539,6	489	986	482,2	0	20 781	0,0	25 021,8	24 539,6	482,2
41	р-н Гайнский	87 945	127 106	41 079 700	41 079,7	471	986	464,4	2	30 720	61,4	41 605,5	41 079,7	525,8
42	р-н Косинский	87 945	127 106	13 600 900	13 600,9	157	986	154,8	0	30 720	0,0	13 755,7	13 600,9	154,8
43	р-н Кочевский	87 945	127 106	20 049 400	20 049,4	230	986	226,8	2	30 720	61,4	20 337,6	20 049,4	288,2
44	р-н Кудымкарский	59 492	85 983	65 092 600	65 092,6	1 099	986	1 083,6	1	20 781	20,8	66 197,0	65 092,6	1 104,4
45	р-н Юрлинский	59 492	85 983	15 118 000	15 118,0	256	986	252,4	0	20 781	0,0	15 370,4	15 118,0	252,4
46	р-н Юсьвинский	59 492	85 983	14 002 000	14 002,0	233	986	229,7	0	20 781	0,0	14 231,7	14 002,0	229,7
47	Перераспределенный остаток													
	Всего	X	X	1 059 715 200	1 446 326,6	24 193	X	23 854,3	66	X	1 411,4	1 471 592,3	1 446 326,6	25 265,7

Расчет средств субвенций на обеспечение государственных гарантий реализации прав на получение общедоступного и бесплатного дошкольного образования в дошкольных образовательных организациях на 2019 год.

№ п/п	Наименование муниципальных образований	Численность воспитанников, чел.															Норматив ФОТ, руб.								
		до 3 лет															до 3 лет								
		общеразвивающее 3 ч	общеразвивающее 4 ч	общеразвивающее 10,5 ч	общеразвивающее 12 ч	общеразвивающее 24 ч	общеразвивающее ОВЗ 4 ч	общеразвивающее ОВЗ 10,5 ч	общеразвивающее ОВЗ 12 ч	общеразвивающее ОВЗ 24 ч	компенсирующей 4 ч	компенсирующей 10,5 ч	компенсирующей 12 ч	компенсирующей 24 ч	оздоровительной 10,5 ч	оздоровительной 12 ч	оздоровительной 24 ч	общеразвивающее 3 ч	общеразвивающее 4 ч	общеразвивающее 10,5 ч	общеразвивающее 12 ч	общеразвивающее 24 ч	общеразвивающее ОВЗ 4 ч	общеразвивающее ОВЗ 10,5 ч	общеразвивающее ОВЗ 12 ч
1	г. Пермь	0	951	0	3 609	0	0	0	0	0	0	0	0	0	0	0	40 652	54 201	72 219	76 377	109 635	80 761	109 621	124 028	176 393
2	р-н Александровский	0	17	450	0	0	0	0	0	0	0	0	0	0	0	0	40 652	54 201	72 219	76 377	109 635	80 761	109 621	124 028	176 393
3	г. Березники	0	0	0	3 150	0	0	0	1	0	0	0	0	0	0	0	40 652	54 201	72 219	76 377	109 635	80 761	109 621	124 028	176 393
4	р-н Гремячинский	0	0	119	0	0	0	0	0	0	0	0	0	0	0	0	40 652	54 201	72 219	76 377	109 635	80 761	109 621	124 028	176 393
5	р-н Губахинский	0	3	4	483	0	0	0	0	0	0	0	0	0	0	0	40 652	54 201	72 219	76 377	109 635	80 761	109 621	124 028	176 393
6	р-н Добрянский	0	0	0	754	0	0	0	0	0	0	0	0	0	0	0	40 652	54 201	72 219	76 377	109 635	80 761	109 621	124 028	176 393
7	р-н Кизеловский	0	0	0	296	14	0	0	0	0	0	0	0	0	0	0	40 652	54 201	72 219	76 377	109 635	80 761	109 621	124 028	176 393
8	р-н Краснокамский	0	39	373	42	0	0	0	0	0	0	0	0	0	0	0	40 652	54 201	72 219	76 377	109 635	80 761	109 621	124 028	176 393
9	г. Кунгур	0	0	0	731	0	0	0	0	0	0	0	0	0	0	0	40 652	54 201	72 219	76 377	109 635	80 761	109 621	124 028	176 393
10	р-н Лысьвенский	0	102	713	19	0	0	3	8	0	0	0	0	0	0	0	40 652	54 201	72 219	76 377	109 635	80 761	109 621	124 028	176 393
11	г. Соликамск	0	0	0	1 220	0	0	0	0	0	0	0	48	0	0	0	40 652	54 201	72 219	76 377	109 635	80 761	109 621	124 028	176 393
12	р-н Чайковский	0	83	0	1 720	0	0	0	0	0	0	0	0	0	0	0	40 652	54 201	72 219	76 377	109 635	80 761	109 621	124 028	176 393
13	р-н Чусовской	0	0	707	38	0	0	0	0	0	0	0	0	0	0	40	40 652	54 201	72 219	76 377	109 635	80 761	109 621	124 028	176 393
14	р-н Бардымский	0	0	0	0	0	0	0	0	0	0	0	0	0	0	0	40 652	54 201	72 219	76 377	109 635	80 761	109 621	124 028	176 393
15	р-н Березовский	0	0	0	0	0	0	0	0	0	0	0	0	0	0	0	40 652	54 201	72 219	76 377	109 635	80 761	109 621	124 028	176 393
16	р-н Б.-Сосновский	0	0	0	0	0	0	0	0	0	0	0	0	0	0	0	40 652	54 201	72 219	76 377	109 635	80 761	109 621	124 028	176 393
17	р-н Верещагинский	0	80	0	317	0	0	0	0	0	0	0	0	0	0	0	40 652	54 201	72 219	76 377	109 635	80 761	109 621	124 028	176 393
18	р-н Горнозаводский	0	0	6	349	0	0	0	0	0	0	0	0	0	0	0	40 652	54 201	72 219	76 377	109 635	80 761	109 621	124 028	176 393
19	р-н Еловский	0	0	0	0	0	0	0	0	0	0	0	0	0	0	0	40 652	54 201	72 219	76 377	109 635	80 761	109 621	124 028	176 393
20	р-н Ильинский	0	0	20	0	0	0	0	0	0	0	0	0	0	0	0	40 652	54 201	72 219	76 377	109 635	80 761	109 621	124 028	176 393
21	р-н Карагайский	0	0	0	0	0	0	0	0	0	0	0	0	0	0	0	40 652	54 201	72 219	76 377	109 635	80 761	109 621	124 028	176 393
22	р-н Кишертский	0	0	0	0	0	0	0	0	0	0	0	0	0	0	0	40 652	54 201	72 219	76 377	109 635	80 761	109 621	124 028	176 393
23	р-н Куединский	0	0	0	0	0	0	0	0	0	0	0	0	0	0	0	40 652	54 201	72 219	76 377	109 635	80 761	109 621	124 028	176 393
24	р-н Кунгурский	0	0	0	0	0	0	0	0	0	0	0	0	0	0	0	40 652	54 201	72 219	76 377	109 635	80 761	109 621	124 028	176 393
25	р-н Красновишерский	0	0	0	276	0	0	0	0	0	0	0	0	0	0	0	42 419	55 696	74 208	78 481	112 656	82 710	112 641	127 445	181 252
26	р-н Нытвенский	0	0	469	32	0	0	1	0	0	0	0	0	0	0	0	40 652	54 201	72 219	76 377	109 635	80 761	109 621	124 028	176 393
27	р-н Октябрьский	0	0	229	0	0	0	0	0	0	0	0	0	0	0	0	40 652	54 201	72 219	76 377	109 635	80 761	109 621	124 028	176 393
28	р-н Осинский	0	0	6	407	0	0	0	0	0	0	0	0	0	0	0	40 652	54 201	72 219	76 377	109 635	80 761	109 621	124 028	176 393
29	р-н Ординский	0	0	0	0	0	0	0	0	0	0	0	0	0	0	0	40 652	54 201	72 219	76 377	109 635	80 761	109 621	124 028	176 393
30	р-н Оханский	0	0	162	0	0	0	1	0	0	0	0	0	0	0	0	40 652	54 201	72 219	76 377	109 635	80 761	109 621	124 028	176 393
31	р-н Очерский	0	0	0	0	0	0	0	0	0	0	0	0	0	0	0	40 652	54 201	72 219	76 377	109 635	80 761	109 621	124 028	176 393
32	р-н Пермский	0	0	0	0	0	0	0	0	0	0	0	0	0	0	0	40 652	54 201	72 219	76 377	109 635	80 761	109 621	124 028	176 393
33	р-н Сивинский	0	0	0	0	0	0	0	0	0	0	0	0	0	0	0	40 652	54 201	72 219	76 377	109 635	80 761	109 621	124 028	176 393
34	р-н Суксунский	0	0	148	0	0	0	0	0	0	0	0	0	0	0	0	40 652	54 201	72 219	76 377	109 635	80 761	109 621	124 028	176 393
35	р-н Уинский	0	0	0	0	0	0	0	0	0	0	0	0	0	0	0	40 652	54 201	72 219	76 377	109 635	80 761	109 621	124 028	176 393
36	р-н Частинский	0	0	0	0	0	0	0	0	0	0	0	0	0	0	0	40 652	54 201	72 219	76 377	109 635	80 761	109 621	124 028	176 393
37	р-н Чердынский	0	0	125	0	0	0	0	0	0	0	0	0	0	0	0	42 419	55 696	74 208	78 481	112 656	82 710	112 641	127 445	181 252
38	р-н Чернушинский	0	0	0	618	0	0	0	0	0	0	0	0	0	0	0	40 652	54 201	72 219	76 377	109 635	80 761	109 621	124 028	176 393
39	ЗАТО Звездный	0	0	0	125	0	0	0	0	0	0	0	0	0	0	0	40 652	54 201	72 219	76 377	109 635	80 761	109 621	124 028	176 393
40	г. Кудымкар	0	0	421	0	0	0	0	0	0	0	0	0	0	0	0	40 652	54 201	72 219	76 377	109 635	80 761	109 621	124 028	176 393
41	р-н Гайнский	0	0	0	0	0	0	0	0	0	0	0	0	0	0	0	60 094	78 902	105 127	111 181	159 596	117 701	159 575	180 546	256 774
42	р-н Косинский	0	0	0	0	0	0	0	0	0	0	0	0	0	0	0	60 094	78 902	105 127	111 181	159 596	117 701	159 575	180 546	256 774
43	р-н Кочевский	0	0	0	0	0	0	0	0	0	0	0	0	0	0	0	60 094	78 902	105 127	111 181	159 596	117 701	159 575	180 546	256 774
44	р-н Кудымкарский	0	0	0	0	0	0	0	0	0	0	0	0	0	0	0	40 652	54 201	72 219	76 377	109 635	80 761	109 621	124 028	176 393
45	р-н Юрлинский	0	0	0	0	0	0	0	0	0	0	0	0	0	0	0	40 652	54 201	72 219	76 377	109 635	80 761	109 621	124 028	176 393
46	р-н Юсьвинский	0	0	0	0	0	0	0	0	0	0	0	0	0	0	0	40 652	54 201	72 219	76 377	109 635	80 761	109 621	124 028	176 393
47	Нераспределенный остаток																40 652	54 201	72 219	76 377	109 635	80 761	109 621	124 028	176 393
	Всего	0	1 284	3 952	14 186	14	0	5	9	0	0	0	48	0	10	91	X	X	X	X	X	X	X	X	X

№ п/п	Наименование муниципальных образований	Городская местность																									
		Численность воспитанников, чел																									
		3 лет до 7 лет																									
компенсирующей 4 ч	компенсирующей 10,5 ч	компенсирующей 12 ч	компенсирующей 24 ч	оздоровительной 10,5 ч	оздоровительной 12 ч	оздоровительной 24 ч	образовательное 3 ч	образовательное 4 ч	образовательное 10,5 ч	образовательное 12 ч	образовательное 24 ч	образовательное ОВЗ 4 ч	образовательное ОВЗ 10,5 ч	образовательное ОВЗ 12 ч	образовательное ОВЗ 24 ч	компенсирующей 4 ч	компенсирующей 10,5 ч	компенсирующей 12 ч	компенсирующей 24 ч	оздоровительной 10,5 ч	оздоровительной 12 ч	оздоровительной 24 ч	образовательное 3 ч	образовательное 4 ч	образовательное 10,5 ч		
1	г Пермь	80 761	109 621	124 028	176 393	68 168	76 932	104 519	0	977	0	55 011	0	0	0	0	0	0	3 221	0	0	904	0	26 613	35 485	48 996	
2	р-н Александровский	80 761	109 621	124 028	176 393	68 168	76 932	104 519	0	6	1 205	0	0	0	26	0	0	9	0	0	0	0	26 613	35 485	48 996		
3	г Березники	80 761	109 621	124 028	176 393	68 168	76 932	104 519	0	0	0	6 884	0	0	137	0	0	550	0	0	123	19	26 613	35 485	48 996		
4	р-н Гремячинский	80 761	109 621	124 028	176 393	68 168	76 932	104 519	0	0	179	0	0	1	10	0	0	0	0	0	0	0	26 613	35 485	48 996		
5	р-н Губахинский	80 761	109 621	124 028	176 393	68 168	76 932	104 519	0	6	9	1 357	0	0	0	3	0	0	60	0	0	0	0	26 613	35 485	48 996	
6	р-н Добрянский	80 761	109 621	124 028	176 393	68 168	76 932	104 519	0	0	0	2 738	0	0	0	4	0	0	10	0	0	0	0	26 613	35 485	48 996	
7	р-н Кизеловский	80 761	109 621	124 028	176 393	68 168	76 932	104 519	0	0	0	552	6	0	0	112	10	0	70	0	0	12	0	26 613	35 485	48 996	
8	р-н Краснокамский	80 761	109 621	124 028	176 393	68 168	76 932	104 519	0	1	1 695	153	0	1	53	4	0	121	18	0	0	0	26 613	35 485	48 996		
9	г Култук	80 761	109 621	124 028	176 393	68 168	76 932	104 519	0	0	0	2 549	0	0	0	72	0	0	95	0	0	0	0	26 613	35 485	48 996	
10	р-н Лысьвенский	80 761	109 621	124 028	176 393	68 168	76 932	104 519	0	0	2 605	40	0	0	324	63	0	144	0	0	0	0	26 613	35 485	48 996		
11	г Соликамск	80 761	109 621	124 028	176 393	68 168	76 932	104 519	0	0	0	3 913	0	0	0	0	0	0	217	0	0	57	0	26 613	35 485	48 996	
12	р-н Чайковский	80 761	109 621	124 028	176 393	68 168	76 932	104 519	0	16	0	3 818	0	0	0	51	0	0	377	0	0	0	16	26 613	35 485	48 996	
13	р-н Чусовской	80 761	109 621	124 028	176 393	68 168	76 932	104 519	41	0	1 818	175	0	0	175	0	0	232	0	0	0	15	0	26 613	35 485	48 996	
14	р-н Бардымский	80 761	109 621	124 028	176 393	68 168	76 932	104 519	0	0	0	0	0	0	0	0	0	0	0	0	0	0	0	26 613	35 485	48 996	
15	р-н Березовский	80 761	109 621	124 028	176 393	68 168	76 932	104 519	0	0	0	0	0	0	0	0	0	0	0	0	0	0	0	26 613	35 485	48 996	
16	р-н Б-Сосновский	80 761	109 621	124 028	176 393	68 168	76 932	104 519	0	0	0	0	0	0	0	0	0	0	0	0	0	0	0	26 613	35 485	48 996	
17	р-н Верещагинский	80 761	109 621	124 028	176 393	68 168	76 932	104 519	0	0	0	1 434	0	0	0	2	0	0	8	0	0	0	20	26 613	35 485	48 996	
18	р-н Горнозаводский	80 761	109 621	124 028	176 393	68 168	76 932	104 519	0	0	11	1 128	0	0	0	0	0	0	0	0	0	0	0	26 613	35 485	48 996	
19	р-н Еловский	80 761	109 621	124 028	176 393	68 168	76 932	104 519	0	0	0	0	0	0	0	0	0	0	0	0	0	0	0	26 613	35 485	48 996	
20	р-н Ильинский	80 761	109 621	124 028	176 393	68 168	76 932	104 519	0	0	155	0	0	0	0	0	0	0	0	0	0	0	0	26 613	35 485	48 996	
21	р-н Карагайский	80 761	109 621	124 028	176 393	68 168	76 932	104 519	0	0	0	0	0	0	0	0	0	0	0	0	0	0	0	26 613	35 485	48 996	
22	р-н Кишертский	80 761	109 621	124 028	176 393	68 168	76 932	104 519	0	0	0	0	0	0	0	0	0	0	0	0	0	0	0	26 613	35 485	48 996	
23	р-н Куединский	80 761	109 621	124 028	176 393	68 168	76 932	104 519	0	0	0	0	0	0	0	0	0	0	0	0	0	0	0	26 613	35 485	48 996	
24	р-н Кунгурский	80 761	109 621	124 028	176 393	68 168	76 932	104 519	0	0	0	0	0	0	0	0	0	0	0	0	0	0	0	26 613	35 485	48 996	
25	р-н Красновишерский	82 710	112 641	127 445	181 252	70 046	79 052	107 399	0	0	0	800	0	0	0	4	0	0	0	0	0	0	0	27 770	36 462	50 345	
26	р-н Нытвенский	80 761	109 621	124 028	176 393	68 168	76 932	104 519	0	0	1 580	113	0	0	25	3	0	0	0	0	0	0	0	26 613	35 485	48 996	
27	р-н Октябрьский	80 761	109 621	124 028	176 393	68 168	76 932	104 519	0	0	966	0	0	0	10	0	0	0	0	0	0	0	0	26 613	35 485	48 996	
28	р-н Осинский	80 761	109 621	124 028	176 393	68 168	76 932	104 519	0	0	15	1 106	0	0	75	0	4	209	0	0	0	0	0	26 613	35 485	48 996	
29	р-н Ординский	80 761	109 621	124 028	176 393	68 168	76 932	104 519	0	0	0	0	0	0	0	0	0	0	0	0	0	0	0	26 613	35 485	48 996	
30	р-н Оханский	80 761	109 621	124 028	176 393	68 168	76 932	104 519	0	0	164	0	0	25	0	0	0	0	0	0	0	0	0	26 613	35 485	48 996	
31	р-н Очерский	80 761	109 621	124 028	176 393	68 168	76 932	104 519	0	0	0	0	0	0	0	0	0	0	0	0	0	0	0	26 613	35 485	48 996	
32	р-н Пермский	80 761	109 621	124 028	176 393	68 168	76 932	104 519	0	0	0	0	0	0	0	0	0	0	0	0	0	0	0	26 613	35 485	48 996	
33	р-н Сивинский	80 761	109 621	124 028	176 393	68 168	76 932	104 519	0	0	0	0	0	0	0	0	0	0	0	0	0	0	0	26 613	35 485	48 996	
34	р-н Суксунский	80 761	109 621	124 028	176 393	68 168	76 932	104 519	0	0	532	0	0	0	10	0	0	0	0	0	0	0	0	26 613	35 485	48 996	
35	р-н Уинский	80 761	109 621	124 028	176 393	68 168	76 932	104 519	0	0	0	0	0	0	0	0	0	0	0	0	0	0	0	26 613	35 485	48 996	
36	р-н Чагинский	80 761	109 621	124 028	176 393	68 168	76 932	104 519	0	0	0	0	0	0	0	0	0	0	0	0	0	0	0	26 613	35 485	48 996	
37	р-н Чердынский	82 710	112 641	127 445	181 252	70 046	79 052	107 399	0	0	453	0	0	0	0	0	0	0	0	0	0	0	0	26 613	35 485	48 996	
38	р-н Чернушинский	80 761	109 621	124 028	176 393	68 168	76 932	104 519	0	0	0	2 124	0	0	0	167	0	0	259	0	0	0	0	27 770	36 462	50 345	
39	ЗАО Звездный	80 761	109 621	124 028	176 393	68 168	76 932	104 519	0	0	0	433	0	0	0	0	0	0	0	0	0	0	0	26 613	35 485	48 996	
40	г Кудымкар	80 761	109 621	124 028	176 393	68 168	76 932	104 519	0	0	1 615	0	0	0	5	0	0	0	0	0	0	40	0	26 613	35 485	48 996	
41	р-н Гайнский	117 701	159 575	180 546	256 774	99 231	111 991	152 150	0	0	0	0	0	0	0	0	0	0	0	0	0	0	0	39 341	51 655	71 323	
42	р-н Косинский	117 701	159 575	180 546	256 774	99 231	111 991	152 150	0	0	0	0	0	0	0	0	0	0	0	0	0	0	0	39 341	51 655	71 323	
43	р-н Кочевский	117 701	159 575	180 546	256 774	99 231	111 991	152 150	0	0	0	0	0	0	0	0	0	0	0	0	0	0	0	39 341	51 655	71 323	
44	р-н Кудымкарский	80 761	109 621	124 028	176 393	68 168	76 932	104 519	0	0	0	0	0	0	0	0	0	0	0	0	0	0	0	26 613	35 485	48 996	
45	р-н Юрлинский	80 761	109 621	124 028	176 393	68 168	76 932	104 519	0	0	0	0	0	0	0	0	0	0	0	0	0	0	0	26 613	35 485	48 996	
46	р-н Юсьвинский	80 761	109 621	124 028	176 393	68 168	76 932	104 519	0	0	0	0	0	0	0	0	0	0	0	0	0	0	0	26 613	35 485	48 996	
47	Нераспределенный остаток																							26 613	35 485	48 996	
	Всего	X	X	X	X	X	X	X	41	1 006	13 402	84 328	6	2	663	697	10	4	506	5 094	0	40	1 111	55	X	X	X

0917

№ п/п	Наименование муниципальных образований	Сельская местность																									
		Норматив ФОТ, руб																		Сельская местность							
		до 3 лет																		общеразвивающее 3 ч	общеразвивающее 4 ч						
компенсирующей 12 ч	компенсирующей 24 ч	оздоровительной 10,5 ч	оздоровительной 12 ч	оздоровительной 24 ч	общеразвивающее 3 ч	общеразвивающее 4 ч	общеразвивающее 10,5 ч	общеразвивающее 12 ч	общеразвивающее 24 ч	общеразвивающее ОБЗ 3 ч 4 ч	общеразвивающее ОБЗ 10,5 ч	общеразвивающее ОБЗ 12 ч	общеразвивающее ОБЗ 24 ч	компенсирующей 4 ч	компенсирующей 10,5 ч	компенсирующей 12 ч	компенсирующей 24 ч	оздоровительной 10,5 ч	оздоровительной 12 ч	оздоровительной 24 ч	общеразвивающее 3 ч	общеразвивающее 4 ч	общеразвивающее 10,5 ч	общеразвивающее 12 ч	общеразвивающее 24 ч		
1	г Пермь	0	0	0	0	0	42 129	56 172	78 458	83 600	124 742	83 698	122 947	140 955	206 412	83 698	122 947	140 955	206 412	75 749	86 871	121 191	0	0	0	0	0
2	р-н Александровский	0	0	0	0	0	42 129	56 172	78 458	83 600	124 742	83 698	122 947	140 955	206 412	83 698	122 947	140 955	206 412	75 749	86 871	121 191	0	0	93	0	0
3	г Березники	0	0	0	0	0	42 129	56 172	78 458	83 600	124 742	83 698	122 947	140 955	206 412	83 698	122 947	140 955	206 412	75 749	86 871	121 191	0	0	0	0	0
4	р-н Гремячинский	0	0	0	0	0	42 129	56 172	78 458	83 600	124 742	83 698	122 947	140 955	206 412	83 698	122 947	140 955	206 412	75 749	86 871	121 191	0	0	0	0	0
5	р-н Губахинский	0	0	0	0	0	42 129	56 172	78 458	83 600	124 742	83 698	122 947	140 955	206 412	83 698	122 947	140 955	206 412	75 749	86 871	121 191	0	0	0	0	0
6	р-н Добрянский	0	0	0	0	0	42 129	56 172	78 458	83 600	124 742	83 698	122 947	140 955	206 412	83 698	122 947	140 955	206 412	75 749	86 871	121 191	0	0	0	91	0
7	р-н Кизеловский	0	0	0	0	0	42 129	56 172	78 458	83 600	124 742	83 698	122 947	140 955	206 412	83 698	122 947	140 955	206 412	75 749	86 871	121 191	0	0	0	43	0
8	р-н Краснокамский	0	0	0	0	0	42 129	56 172	78 458	83 600	124 742	83 698	122 947	140 955	206 412	83 698	122 947	140 955	206 412	75 749	86 871	121 191	0	0	20	253	0
9	г Кунгур	0	0	0	0	0	42 129	56 172	78 458	83 600	124 742	83 698	122 947	140 955	206 412	83 698	122 947	140 955	206 412	75 749	86 871	121 191	0	0	0	0	0
10	р-н Лысьвенский	0	0	0	0	0	42 129	56 172	78 458	83 600	124 742	83 698	122 947	140 955	206 412	83 698	122 947	140 955	206 412	75 749	86 871	121 191	0	0	127	0	0
11	г Соликамск	0	0	0	0	0	42 129	56 172	78 458	83 600	124 742	83 698	122 947	140 955	206 412	83 698	122 947	140 955	206 412	75 749	86 871	121 191	0	0	258	0	0
12	р-н Чайковский	0	0	0	0	0	42 129	56 172	78 458	83 600	124 742	83 698	122 947	140 955	206 412	83 698	122 947	140 955	206 412	75 749	86 871	121 191	0	0	210	247	0
13	р-н Чусовской	0	0	0	0	0	42 129	56 172	78 458	83 600	124 742	83 698	122 947	140 955	206 412	83 698	122 947	140 955	206 412	75 749	86 871	121 191	0	0	43	0	0
14	р-н Бардымский	0	0	0	0	0	42 129	56 172	78 458	83 600	124 742	83 698	122 947	140 955	206 412	83 698	122 947	140 955	206 412	75 749	86 871	121 191	0	0	359	147	0
15	р-н Березовский	0	0	0	0	0	42 129	56 172	78 458	83 600	124 742	83 698	122 947	140 955	206 412	83 698	122 947	140 955	206 412	75 749	86 871	121 191	0	0	298	75	0
16	р-н Б-Сосновский	0	0	0	0	0	42 129	56 172	78 458	83 600	124 742	83 698	122 947	140 955	206 412	83 698	122 947	140 955	206 412	75 749	86 871	121 191	0	0	0	0	0
17	р-н Верещагинский	0	0	0	0	0	42 129	56 172	78 458	83 600	124 742	83 698	122 947	140 955	206 412	83 698	122 947	140 955	206 412	75 749	86 871	121 191	0	0	0	64	0
18	р-н Горнозаводский	0	0	0	0	0	42 129	56 172	78 458	83 600	124 742	83 698	122 947	140 955	206 412	83 698	122 947	140 955	206 412	75 749	86 871	121 191	0	0	0	0	0
19	р-н Еловский	0	0	0	0	0	42 129	56 172	78 458	83 600	124 742	83 698	122 947	140 955	206 412	83 698	122 947	140 955	206 412	75 749	86 871	121 191	0	0	0	0	0
20	р-н Ильинский	0	0	0	0	0	42 129	56 172	78 458	83 600	124 742	83 698	122 947	140 955	206 412	83 698	122 947	140 955	206 412	75 749	86 871	121 191	0	0	398	0	0
21	р-н Карагайский	0	0	0	0	0	42 129	56 172	78 458	83 600	124 742	83 698	122 947	140 955	206 412	83 698	122 947	140 955	206 412	75 749	86 871	121 191	0	0	775	0	76
22	р-н Кишертецкий	0	0	0	0	0	42 129	56 172	78 458	83 600	124 742	83 698	122 947	140 955	206 412	83 698	122 947	140 955	206 412	75 749	86 871	121 191	0	0	220	0	0
23	р-н Куединский	0	0	0	0	0	42 129	56 172	78 458	83 600	124 742	83 698	122 947	140 955	206 412	83 698	122 947	140 955	206 412	75 749	86 871	121 191	0	0	1 309	0	0
24	р-н Кунгурский	0	0	0	0	0	42 129	56 172	78 458	83 600	124 742	83 698	122 947	140 955	206 412	83 698	122 947	140 955	206 412	75 749	86 871	121 191	0	0	0	0	0
25	р-н Красновишерский	0	0	0	0	0	43 961	58 615	81 869	87 235	130 166	87 337	128 292	147 084	215 386	87 337	128 292	147 084	215 386	79 043	90 648	126 460	0	0	0	0	0
26	р-н Нытвенский	0	0	0	0	0	42 129	56 172	78 458	83 600	124 742	83 698	122 947	140 955	206 412	83 698	122 947	140 955	206 412	75 749	86 871	121 191	0	0	454	0	0
27	р-н Октябрьский	0	0	0	0	0	42 129	56 172	78 458	83 600	124 742	83 698	122 947	140 955	206 412	83 698	122 947	140 955	206 412	75 749	86 871	121 191	0	0	341	0	0
28	р-н Осинский	0	0	0	0	0	42 129	56 172	78 458	83 600	124 742	83 698	122 947	140 955	206 412	83 698	122 947	140 955	206 412	75 749	86 871	121 191	0	0	0	0	0
29	р-н Ординский	0	0	0	0	0	42 129	56 172	78 458	83 600	124 742	83 698	122 947	140 955	206 412	83 698	122 947	140 955	206 412	75 749	86 871	121 191	0	0	267	0	0
30	р-н Оханский	0	0	0	0	0	42 129	56 172	78 458	83 600	124 742	83 698	122 947	140 955	206 412	83 698	122 947	140 955	206 412	75 749	86 871	121 191	0	0	0	0	0
31	р-н Очерский	0	0	0	0	0	42 129	56 172	78 458	83 600	124 742	83 698	122 947	140 955	206 412	83 698	122 947	140 955	206 412	75 749	86 871	121 191	0	0	0	0	0
32	р-н Пермский	0	0	0	0	0	42 129	56 172	78 458	83 600	124 742	83 698	122 947	140 955	206 412	83 698	122 947	140 955	206 412	75 749	86 871	121 191	0	0	0	0	0
33	р-н Сивинский	0	0	0	0	0	42 129	56 172	78 458	83 600	124 742	83 698	122 947	140 955	206 412	83 698	122 947	140 955	206 412	75 749	86 871	121 191	0	0	5 746	0	0
34	р-н Суксунский	0	0	0	0	0	42 129	56 172	78 458	83 600	124 742	83 698	122 947	140 955	206 412	83 698	122 947	140 955	206 412	75 749	86 871	121 191	0	0	219	0	0
35	р-н Уинский	0	0	0	0	0	42 129	56 172	78 458	83 600	124 742	83 698	122 947	140 955	206 412	83 698	122 947	140 955	206 412	75 749	86 871	121 191	0	0	228	0	0
36	р-н Чагинский	0	0	0	0	0	42 129	56 172	78 458	83 600	124 742	83 698	122 947	140 955	206 412	83 698	122 947	140 955	206 412	75 749	86 871	121 191	0	0	354	0	0
37	р-н Чердынский	0	0	0	0	0	43 961	58 615	81 869	87 235	130 166	87 337	128 292	147 084	215 386	87 337	128 292	147 084	215 386	79 043	90 648	126 460	0	0	65	0	0
38	р-н Чернушинский	0	0	0	0	0	42 129	56 172	78 458	83 600	124 742	83 698	122 947	140 955	206 412	83 698	122 947	140 955	206 412	75 749	86 871	121 191	0	0	0	0	0
39	ЗАТО Звездный	0	0	0	0	0	42 129	56 172	78 458	83 600	124 742	83 698	122 947	140 955	206 412	83 698	122 947	140 955	206 412	75 749	86 871	121 191	0	0	0	0	0
40	г Кудымкар	0	0	0	0	0	42 129	56 172	78 458	83 600	124 742	83 698	122 947	140 955	206 412	83 698	122 947	140 955	206 412	75 749	86 871	121 191	0	0	0	0	0
41	р-н Гайнский	0	0	0	0	0	62 278	83 037	115 981	123 583	184 401	123 727	181 747	208 369	305 130	123 727	181 747	208 369	305 130	111 977	128 418	179 152	0	6	216	0	0
42	р-н Коштинский	0	0	0	0	0	62 278	83 037	115 981	123 583	184 401	123 727	181 747	208 369	305 130	123 727	181 747	208 369	305 130	111 977	128 418	179 152	0	0	164	0	0
43	р-н Кочевский	0	0	0	0	0	62 278	83 037	115 981	123 583	184 401	123 727	181 747	208 369	305 130	123 727	181 747	208 369	305 130	111 977	128 418	179 152	0	0	347	0	0
44	р-н Кудымкарский	0	0	0	0	0	42 129	56 172	78 458	83 600	124 742	83 698	122 947	140 955	206 412	83 698	122 947	140 955	206 412	75 749	86						

№ п/п	Наименование муниципальных образований	Численность воспитанников, чел.											Норматив ФОТ, руб													
		3 лет до 7 лет											3 лет до 7 лет													
		общеразвивающее ОВЗ 4 ч	общеразвивающее ОВЗ 10,5 ч	общеразвивающее ОВЗ 12 ч	общеразвивающее ОВЗ 24 ч	компенсирующей 4 ч	компенсирующей 10,5 ч	компенсирующей 12 ч	компенсирующей 24 ч	оздоровительной 10,5 ч	оздоровительной 12 ч	оздоровительной 24 ч	общеразвивающее 3 ч	общеразвивающее 4 ч	общеразвивающее 10,5 ч	общеразвивающее 12 ч	общеразвивающее 24 ч	общеразвивающее ОВЗ 4 ч	общеразвивающее ОВЗ 10,5 ч	общеразвивающее ОВЗ 12 ч	общеразвивающее ОВЗ 24 ч	компенсирующей 4 ч	компенсирующей 10,5 ч	компенсирующей 12 ч	компенсирующей 24 ч	оздоровительной 10,5 ч
1	г. Пермь	0	0	0	0	0	0	0	0	0	0	27 622	36 829	53 718	57 615	88 796	54 876	109 939	125 846	190 839	54 876	109 939	125 846	190 839	54 876	109 939
2	р-н Александровский	0	2	0	0	0	0	0	0	0	0	27 622	36 829	53 718	57 615	88 796	54 876	109 939	125 846	190 839	54 876	109 939	125 846	190 839	54 876	109 939
3	г. Березники	0	0	0	0	0	0	0	0	0	0	27 622	36 829	53 718	57 615	88 796	54 876	109 939	125 846	190 839	54 876	109 939	125 846	190 839	54 876	109 939
4	р-н Гремячинский	0	0	0	0	0	0	0	0	0	0	27 622	36 829	53 718	57 615	88 796	54 876	109 939	125 846	190 839	54 876	109 939	125 846	190 839	54 876	109 939
5	р-н Губахинский	0	0	0	0	0	0	0	0	0	0	27 622	36 829	53 718	57 615	88 796	54 876	109 939	125 846	190 839	54 876	109 939	125 846	190 839	54 876	109 939
6	р-н Добрянский	0	0	1	0	0	0	0	0	0	0	27 622	36 829	53 718	57 615	88 796	54 876	109 939	125 846	190 839	54 876	109 939	125 846	190 839	54 876	109 939
7	р-н Кизеловский	0	0	9	0	0	0	5	0	0	0	27 622	36 829	53 718	57 615	88 796	54 876	109 939	125 846	190 839	54 876	109 939	125 846	190 839	54 876	109 939
8	р-н Краснокамский	0	0	0	0	0	0	32	0	0	0	27 622	36 829	53 718	57 615	88 796	54 876	109 939	125 846	190 839	54 876	109 939	125 846	190 839	54 876	109 939
9	г. Кунгур	0	0	0	0	0	0	0	0	0	0	27 622	36 829	53 718	57 615	88 796	54 876	109 939	125 846	190 839	54 876	109 939	125 846	190 839	54 876	109 939
10	р-н Лысьвенский	0	2	0	0	0	0	0	0	0	0	27 622	36 829	53 718	57 615	88 796	54 876	109 939	125 846	190 839	54 876	109 939	125 846	190 839	54 876	109 939
11	г. Соликамск	0	0	0	0	0	0	0	0	0	0	27 622	36 829	53 718	57 615	88 796	54 876	109 939	125 846	190 839	54 876	109 939	125 846	190 839	54 876	109 939
12	р-н Чайковский	0	2	2	0	0	0	0	0	0	0	27 622	36 829	53 718	57 615	88 796	54 876	109 939	125 846	190 839	54 876	109 939	125 846	190 839	54 876	109 939
13	р-н Чусовской	0	11	0	0	0	0	0	0	0	0	27 622	36 829	53 718	57 615	88 796	54 876	109 939	125 846	190 839	54 876	109 939	125 846	190 839	54 876	109 939
14	р-н Бардымский	0	5	0	0	0	0	0	0	0	0	27 622	36 829	53 718	57 615	88 796	54 876	109 939	125 846	190 839	54 876	109 939	125 846	190 839	54 876	109 939
15	р-н Березовский	0	5	4	0	0	0	0	0	0	0	27 622	36 829	53 718	57 615	88 796	54 876	109 939	125 846	190 839	54 876	109 939	125 846	190 839	54 876	109 939
16	р-н Б.-Сосновский	0	0	0	0	0	0	0	0	0	0	27 622	36 829	53 718	57 615	88 796	54 876	109 939	125 846	190 839	54 876	109 939	125 846	190 839	54 876	109 939
17	р-н Верещагинский	0	0	0	0	0	0	0	0	0	0	27 622	36 829	53 718	57 615	88 796	54 876	109 939	125 846	190 839	54 876	109 939	125 846	190 839	54 876	109 939
18	р-н Горнозаводский	0	0	0	0	0	0	0	0	0	0	27 622	36 829	53 718	57 615	88 796	54 876	109 939	125 846	190 839	54 876	109 939	125 846	190 839	54 876	109 939
19	р-н Еловский	0	0	0	0	0	0	0	0	0	0	27 622	36 829	53 718	57 615	88 796	54 876	109 939	125 846	190 839	54 876	109 939	125 846	190 839	54 876	109 939
20	р-н Ильинский	0	4	0	0	0	0	0	0	0	0	27 622	36 829	53 718	57 615	88 796	54 876	109 939	125 846	190 839	54 876	109 939	125 846	190 839	54 876	109 939
21	р-н Карагайский	0	6	0	0	0	0	32	0	0	0	27 622	36 829	53 718	57 615	88 796	54 876	109 939	125 846	190 839	54 876	109 939	125 846	190 839	54 876	109 939
22	р-н Кишертецкий	0	6	0	0	0	0	0	0	0	0	27 622	36 829	53 718	57 615	88 796	54 876	109 939	125 846	190 839	54 876	109 939	125 846	190 839	54 876	109 939
23	р-н Куединский	0	11	0	0	0	0	0	0	0	0	27 622	36 829	53 718	57 615	88 796	54 876	109 939	125 846	190 839	54 876	109 939	125 846	190 839	54 876	109 939
24	р-н Куингурский	0	0	0	0	0	0	0	0	0	0	27 622	36 829	53 718	57 615	88 796	54 876	109 939	125 846	190 839	54 876	109 939	125 846	190 839	54 876	109 939
25	р-н Красновишерский	0	0	0	0	0	0	0	0	0	0	28 823	38 430	56 053	60 120	92 657	57 261	114 719	131 317	199 136	57 261	114 719	131 317	199 136	54 158	109 939
26	р-н Нытвенский	0	14	0	0	0	0	0	0	0	0	27 622	36 829	53 718	57 615	88 796	54 876	109 939	125 846	190 839	54 876	109 939	125 846	190 839	54 876	109 939
27	р-н Октябрьский	0	3	0	0	0	0	0	0	0	0	27 622	36 829	53 718	57 615	88 796	54 876	109 939	125 846	190 839	54 876	109 939	125 846	190 839	54 876	109 939
28	р-н Осинский	0	0	0	0	0	0	0	0	0	0	27 622	36 829	53 718	57 615	88 796	54 876	109 939	125 846	190 839	54 876	109 939	125 846	190 839	54 876	109 939
29	р-н Ординский	0	0	0	0	0	0	0	0	0	0	27 622	36 829	53 718	57 615	88 796	54 876	109 939	125 846	190 839	54 876	109 939	125 846	190 839	54 876	109 939
30	р-н Оханский	0	0	0	0	0	0	0	0	0	0	27 622	36 829	53 718	57 615	88 796	54 876	109 939	125 846	190 839	54 876	109 939	125 846	190 839	54 876	109 939
31	р-н Очерский	0	0	0	0	0	0	0	0	0	0	27 622	36 829	53 718	57 615	88 796	54 876	109 939	125 846	190 839	54 876	109 939	125 846	190 839	54 876	109 939
32	р-н Пермский	0	0	39	0	0	0	340	0	0	0	27 622	36 829	53 718	57 615	88 796	54 876	109 939	125 846	190 839	54 876	109 939	125 846	190 839	54 876	109 939
33	р-н Сивинский	0	13	0	0	0	0	0	0	0	0	27 622	36 829	53 718	57 615	88 796	54 876	109 939	125 846	190 839	54 876	109 939	125 846	190 839	54 876	109 939
34	р-н Суксунский	0	6	0	0	0	0	0	0	0	0	27 622	36 829	53 718	57 615	88 796	54 876	109 939	125 846	190 839	54 876	109 939	125 846	190 839	54 876	109 939
35	р-н Уинский	0	0	0	0	0	0	0	0	0	0	27 622	36 829	53 718	57 615	88 796	54 876	109 939	125 846	190 839	54 876	109 939	125 846	190 839	54 876	109 939
36	р-н Частинский	0	7	0	0	0	0	0	0	0	0	27 622	36 829	53 718	57 615	88 796	54 876	109 939	125 846	190 839	54 876	109 939	125 846	190 839	54 876	109 939
37	р-н Чердынский	0	0	0	0	0	0	0	0	0	0	28 823	38 430	56 053	60 120	92 657	57 261	114 719	131 317	199 136	57 261	114 719	131 317	199 136	54 158	109 939
38	р-н Чернушинский	0	0	0	0	0	0	0	0	0	0	27 622	36 829	53 718	57 615	88 796	54 876	109 939	125 846	190 839	54 876	109 939	125 846	190 839	54 876	109 939
39	ЗАТО Звездный	0	0	0	0	0	0	0	0	0	0	27 622	36 829	53 718	57 615	88 796	54 876	109 939	125 846	190 839	54 876	109 939	125 846	190 839	54 876	109 939
40	г. Кудымкар	0	0	0	0	0	0	0	0	0	0	27 622	36 829	53 718	57 615	88 796	54 876	109 939	125 846	190 839	54 876	109 939	125 846	190 839	54 876	109 939
41	р-н Гайнский	0	0	0	0	0	0	0	0	0	0	40 832	54 443	79 409	85 171	131 264	81 120	162 519	186 033	282 110	81 120	162 519	186 033	282 110	76 723	109 939
42	р-н Косинский	0	0	0	0	0	0	0	0	0	0	40 832	54 443	79 409	85 171	131 264	81 120	162 519	186 033	282 110	81 120	162 519	186 033	282 110	76 723	109 939
43	р-н Кочевский	0	5	0	0	0	0	0	0	0	0	40 832	54 443	79 409	85 171	131 264	81 120	162 519	186 033	282 110	81 120	162 519	186 033	282 110	76 723	109 939
44	р-н Кудымкарский	0	0	0	0	0	0	0	0	0	0	27 622	36 829	53 718	57 615	88 796	54 876	109 939	125 846	190 839	54 876	109 939	125 846	190 839	54 876	109 939
45	р-н Юрлинский	0	0	0	0	0	0	0	0	0	0	27 622	36 829	53 718	57 615	88 796	54 876	109 939	125 846	190 839	54 876	109 939	125 846	190 839	54 876	109 939
46	р-н Юсьвинский	0	7	0	0	0	0	0	0	0	0	27 622	36 829	53 718	57 615	88 796	54 876	109 939	125 846	190 839	54 876	109 939	125 846	190 839	54 876	109 939
47	Нераспределенный остаток																									

№ п/п	Наименование муниципальных образований	одежды		Итого	Итого ФОТ, тыс руб	Расч. ФМЗ			Расчеты на выплату компенсации родителям (законным представителям) на детей-инвалидов, и посещающих ЛОУ			Итого расходов на 2019 год, тыс. руб.		
		одежды 12 ч	одежды 24 ч			Численность детей, чел	Норматив ФМЗ, руб	Итого ФМЗ, тыс. руб.	Численность, чел	Норматив, руб.	Итого ФМЗ (прочие), тыс. руб	Всего	в том числе	
				ФОТ	ФМЗ									
1	г. Пермь	59 492	85 983	0	3 632 705,2	64 673	986	63 767,6	163	20 781	3 387,3	3 699 860,1	3 632 705,2	67 154,9
2	р-н Александровский	59 492	85 983	7 334 000	103 434,9	1 835	986	1 809,3	7	20 781	145,5	105 389,7	103 434,9	1 954,8
3	г. Березники	59 492	85 983	0	687 539,7	10 921	986	10 768,1	3	20 781	62,3	698 370,1	687 539,7	10 830,4
4	р-н Гремячинский	59 492	85 983	0	28 195,8	509	986	501,9	0	20 781	0,0	28 697,7	28 195,8	501,9
5	р-н Губахинский	59 492	85 983	0	115 682,7	1 925	986	1 898,1	3	20 781	62,3	117 643,1	115 682,7	1 960,4
6	р-н Добрянский	59 492	85 983	6 957 200	208 779,7	3 617	986	3 566,4	2	20 781	41,6	212 387,7	208 779,7	3 608,0
7	р-н Кизеловский	59 492	85 983	5 744 100	81 740,9	1 150	986	1 133,9	6	20 781	124,7	82 999,5	81 740,9	1 258,6
8	р-н Краснокамский	59 492	85 983	28 530 700	171 375,2	2 912	986	2 871,2	35	20 781	727,3	174 973,7	171 375,2	3 598,5
9	г. Кушгур	59 492	85 983	0	207 143,3	3 447	986	3 398,7	13	20 781	270,2	210 812,2	207 143,3	3 668,9
10	р-н Лысьвенский	59 492	85 983	9 709 600	252 026,9	4 184	986	4 125,4	20	20 781	415,6	256 567,9	252 026,9	4 541,0
11	г. Соликамск	59 492	85 983	21 862 000	351 929,0	5 815	986	5 733,6	27	20 781	561,1	358 223,7	351 929,0	6 294,7
12	р-н Чайковский	59 492	85 983	34 169 800	422 542,6	6 696	986	6 602,3	15	20 781	311,7	429 456,6	422 542,6	6 914,0
13	р-н Чусовской	59 492	85 983	4 303 800	198 203,4	3 265	986	3 219,3	5	20 781	103,9	201 526,6	198 203,4	3 323,2
14	р-н Бардымский	59 492	85 983	38 700 100	38 700,1	642	986	633,0	10	20 781	207,8	39 540,9	38 700,1	840,8
15	р-н Березовский	59 492	85 983	24 912 800	24 912,8	427	986	421,0	0	20 781	0,0	25 333,8	24 912,8	421,0
16	р-н Б-Сосновский	59 492	85 983	0	0,0	0	986	0,0	0	20 781	0,0	-	-	-
17	р-н Верещагинский	59 492	85 983	4 690 600	110 553,9	1 937	986	1 909,9	4	20 781	83,1	112 546,9	110 553,9	1 993,0
18	р-н Горнозаводский	59 492	85 983	0	86 411,3	1 494	986	1 473,1	3	20 781	62,3	87 946,7	86 411,3	1 535,4
19	р-н Еловский	59 492	85 983	0	0,0	0	986	0,0	0	20 781	0,0	-	-	-
20	р-н Ильинский	59 492	85 983	28 959 200	37 998,0	668	986	658,6	1	20 781	20,8	38 677,4	37 998,0	679,4
21	р-н Карагайский	59 492	85 983	74 753 300	74 753,3	1 166	986	1 149,7	4	20 781	83,1	75 986,1	74 753,3	1 232,8
22	р-н Кишертский	59 492	85 983	16 400 500	16 400,5	276	986	272,1	3	20 781	62,3	16 734,9	16 400,5	334,4
23	р-н Куединский	59 492	85 983	94 357 500	94 357,5	1 611	986	1 588,4	10	20 781	207,8	96 153,7	94 357,5	1 796,2
24	р-н Кунгурский	59 492	85 983	0	0,0	0	986	0,0	0	20 781	0,0	-	-	-
25	р-н Красновишерский	62 079	89 722	0	64 955,5	1 080	986	1 064,9	5	21 685	108,4	66 128,8	64 955,5	1 173,3
26	р-н Нытвенский	59 492	85 983	39 108 100	161 615,3	2 859	986	2 819,0	13	20 781	270,2	164 704,5	161 615,3	3 089,2
27	р-н Октябрьский	59 492	85 983	24 139 700	88 987,4	1 619	986	1 596,3	19	20 781	394,8	90 978,5	88 987,4	1 991,1
28	р-н Осинский	59 492	85 983	0	121 521,9	1 822	986	1 796,5	4	20 781	83,1	123 401,5	121 521,9	1 879,6
29	р-н Ординский	59 492	85 983	21 874 700	21 874,7	363	986	357,9	2	20 781	41,6	22 274,2	21 874,7	399,5
30	р-н Оханский	59 492	85 983	0	32 092,1	552	986	544,3	2	20 781	41,6	32 678,0	32 092,1	585,9
31	р-н Очерский	59 492	85 983	0	0,0	0	986	0,0	0	20 781	0,0	-	-	-
32	р-н Пермский	59 492	85 983	423 728 200	423 728,2	6 663	986	6 569,7	17	20 781	353,3	430 651,2	423 728,2	6 923,0
33	р-н Сивинский	59 492	85 983	19 862 400	19 862,4	317	986	312,6	0	20 781	0,0	20 175,0	19 862,4	312,6
34	р-н Суксунский	59 492	85 983	24 174 800	61 908,5	1 090	986	1 074,7	5	20 781	103,9	63 087,1	61 908,5	1 178,6
35	р-н Уинский	59 492	85 983	17 739 800	17 739,8	298	986	293,8	2	20 781	41,6	18 075,2	17 739,8	335,4
36	р-н Частинский	59 492	85 983	28 651 500	28 651,5	474	986	467,4	6	20 781	124,7	29 243,6	28 651,5	592,1
37	р-н Чердынский	62 079	89 722	5 444 600	37 526,9	665	986	655,7	5	21 685	108,4	38 291,0	37 526,9	764,1
38	р-н Чернушинский	59 492	85 983	0	205 018,7	3 168	986	3 123,6	20	20 781	415,6	208 557,9	205 018,7	3 539,2
39	ЗАТО Звездный	59 492	85 983	0	32 112,1	558	986	550,2	2	20 781	41,6	32 703,9	32 112,1	591,8
40	г. Кудымкар	59 492	85 983	0	112 572,3	2 091	986	2 061,7	2	20 781	41,6	114 675,6	112 572,3	2 103,3
41	р-н Гайнский	87 945	127 106	28 265 200	28 265,2	315	986	310,6	5	30 720	153,6	28 729,4	28 265,2	464,2
42	р-н Косинский	87 945	127 106	16 966 400	16 966,4	198	986	195,2	0	30 720	0,0	17 161,6	16 966,4	195,2
43	р-н Кочевский	87 945	127 106	36 486 200	36 486,2	422	986	416,1	4	30 720	122,9	37 025,2	36 486,2	539,0
44	р-н Кудымкарский	59 492	85 983	13 766 000	13 766,0	236	986	232,7	1	20 781	20,8	14 019,5	13 766,0	253,5
45	р-н Юрлинский	59 492	85 983	22 045 000	22 045,0	374	986	368,8	8	20 781	166,2	22 580,0	22 045,0	535,0
46	р-н Юсьвинский	59 492	85 983	45 312 000	45 312,0	717	986	707,0	0	20 781	0,0	46 019,0	45 312,0	707,0
47	Нераспределенный остаток													
	Всего	X	X	1 168 949 800	8 538 394,8	145 051	X	143 020,3	456	X	9 574,6	8 690 989,7	8 538 394,8	152 594,9

0021

Расчет средних субсидий на обеспечение государственных гарантий прав граждан на получение общедоступного и бесплатного дошкольного образования в общеобразовательных организациях на 2020 год.

№ п/п	Наименование муниципальных образований	Численность воспитанников, чел															Норматив ФОТ, руб										
		до 3 лет															до 3 лет										
		общеразвивающее 3 ч	общеразвивающее 4 ч	общеразвивающее 10,5 ч	общеразвивающее 12 ч	общеразвивающее 24 ч	общеразвивающее ОВЗ 4 ч	общеразвивающее ОВЗ 10,5 ч	общеразвивающее ОВЗ 12 ч	общеразвивающее ОВЗ 24 ч	компенсирующей 4 ч	компенсирующей 10,5 ч	компенсирующей 12 ч	компенсирующей 24 ч	оздоровительной 10,5 ч	оздоровительной 12 ч	оздоровительной 24 ч	общеразвивающее 3 ч	общеразвивающее 4 ч	общеразвивающее 10,5 ч	общеразвивающее 12 ч	общеразвивающее 24 ч	общеразвивающее ОВЗ 4 ч	общеразвивающее ОВЗ 10,5 ч	общеразвивающее ОВЗ 12 ч	общеразвивающее ОВЗ 24 ч	
1	г. Пермь	0	38	0	0	0	0	0	0	0	0	0	0	0	0	0	0	40 652	54 201	72 219	76 377	109 635	80 761	109 621	124 028	176 393	
2	р-н Александровский	0	0	0	0	0	0	0	0	0	0	0	0	0	0	0	0	40 652	54 201	72 219	76 377	109 635	80 761	109 621	124 028	176 393	
3	г. Березники	0	0	0	0	0	0	0	0	0	0	0	0	0	0	0	0	40 652	54 201	72 219	76 377	109 635	80 761	109 621	124 028	176 393	
4	р-н Гремячинский	0	0	20	0	0	0	0	0	0	0	0	0	0	0	0	0	40 652	54 201	72 219	76 377	109 635	80 761	109 621	124 028	176 393	
5	р-н Губахинский	0	0	0	0	0	0	0	0	0	0	0	0	0	0	0	0	40 652	54 201	72 219	76 377	109 635	80 761	109 621	124 028	176 393	
6	р-н Добрянский	0	0	0	0	0	0	0	0	0	0	0	0	0	0	0	0	40 652	54 201	72 219	76 377	109 635	80 761	109 621	124 028	176 393	
7	р-н Кизеловский	0	0	0	0	0	0	0	0	0	0	0	0	0	0	0	0	40 652	54 201	72 219	76 377	109 635	80 761	109 621	124 028	176 393	
8	р-н Краснокамский	0	10	170	1	0	0	0	0	0	0	0	0	0	0	0	0	40 652	54 201	72 219	76 377	109 635	80 761	109 621	124 028	176 393	
9	г. Кунгур	0	0	0	122	0	0	0	0	0	0	0	0	0	0	0	0	40 652	54 201	72 219	76 377	109 635	80 761	109 621	124 028	176 393	
10	р-н Лысьвенский	0	0	28	0	0	0	0	0	0	0	0	0	0	0	0	0	40 652	54 201	72 219	76 377	109 635	80 761	109 621	124 028	176 393	
11	г. Соликамск	0	0	0	175	0	0	0	0	0	0	0	0	0	0	0	0	40 652	54 201	72 219	76 377	109 635	80 761	109 621	124 028	176 393	
12	р-н Чайковский	0	0	0	42	0	0	0	0	0	0	0	0	0	0	0	0	40 652	54 201	72 219	76 377	109 635	80 761	109 621	124 028	176 393	
13	р-н Чусовской	0	0	15	30	0	0	0	0	0	0	0	0	0	0	0	0	40 652	54 201	72 219	76 377	109 635	80 761	109 621	124 028	176 393	
14	р-н Бардымский	0	0	0	0	0	0	0	0	0	0	0	0	0	0	0	0	40 652	54 201	72 219	76 377	109 635	80 761	109 621	124 028	176 393	
15	р-н Березовский	0	0	0	0	0	0	0	0	0	0	0	0	0	0	0	0	40 652	54 201	72 219	76 377	109 635	80 761	109 621	124 028	176 393	
16	р-н Б.-Сосновский	0	0	0	0	0	0	0	0	0	0	0	0	0	0	0	0	40 652	54 201	72 219	76 377	109 635	80 761	109 621	124 028	176 393	
17	р-н Верещагинский	0	0	0	0	0	0	0	0	0	0	0	0	0	0	0	0	40 652	54 201	72 219	76 377	109 635	80 761	109 621	124 028	176 393	
18	р-н Горнозаводский	0	0	0	16	0	0	0	0	0	0	0	0	0	0	0	0	40 652	54 201	72 219	76 377	109 635	80 761	109 621	124 028	176 393	
19	р-н Еловский	0	0	0	0	0	0	0	0	0	0	0	0	0	0	0	0	40 652	54 201	72 219	76 377	109 635	80 761	109 621	124 028	176 393	
20	р-н Ильинский	0	0	0	0	0	0	0	0	0	0	0	0	0	0	0	0	40 652	54 201	72 219	76 377	109 635	80 761	109 621	124 028	176 393	
21	р-н Карагайский	0	0	0	0	0	0	0	0	0	0	0	0	0	0	0	0	40 652	54 201	72 219	76 377	109 635	80 761	109 621	124 028	176 393	
22	р-н Кинешертский	0	0	0	0	0	0	0	0	0	0	0	0	0	0	0	0	40 652	54 201	72 219	76 377	109 635	80 761	109 621	124 028	176 393	
23	р-н Куединский	0	0	0	0	0	0	0	0	0	0	0	0	0	0	0	0	40 652	54 201	72 219	76 377	109 635	80 761	109 621	124 028	176 393	
24	р-н Кунгурский	0	0	0	0	0	0	0	0	0	0	0	0	0	0	0	0	40 652	54 201	72 219	76 377	109 635	80 761	109 621	124 028	176 393	
25	р-н Красновишерский	0	0	0	0	0	0	0	0	0	0	0	0	0	0	0	0	40 652	54 201	72 219	76 377	109 635	80 761	109 621	124 028	176 393	
26	р-н Нытвенский	0	0	0	0	0	0	0	0	0	0	0	0	0	0	0	0	42 419	55 696	74 208	78 481	112 656	82 710	112 641	127 445	181 252	
27	р-н Октябрьский	0	0	0	0	0	0	0	0	0	0	0	0	0	0	0	0	40 652	54 201	72 219	76 377	109 635	80 761	109 621	124 028	176 393	
28	р-н Осинский	0	0	0	0	0	0	0	0	0	0	0	0	0	0	0	0	40 652	54 201	72 219	76 377	109 635	80 761	109 621	124 028	176 393	
29	р-н Ординский	0	0	0	0	0	0	0	0	0	0	0	0	0	0	0	0	40 652	54 201	72 219	76 377	109 635	80 761	109 621	124 028	176 393	
30	р-н Оханский	0	0	0	0	0	0	0	0	0	0	0	0	0	0	0	0	40 652	54 201	72 219	76 377	109 635	80 761	109 621	124 028	176 393	
31	р-н Очерский	0	0	30	20	0	0	0	0	0	0	0	0	0	0	0	0	40 652	54 201	72 219	76 377	109 635	80 761	109 621	124 028	176 393	
32	р-н Пермский	0	0	0	0	0	0	0	0	0	0	0	0	0	0	0	0	40 652	54 201	72 219	76 377	109 635	80 761	109 621	124 028	176 393	
33	р-н Сивинский	0	0	0	0	0	0	0	0	0	0	0	0	0	0	0	0	40 652	54 201	72 219	76 377	109 635	80 761	109 621	124 028	176 393	
34	р-н Суксунский	0	0	0	0	0	0	0	0	0	0	0	0	0	0	0	0	40 652	54 201	72 219	76 377	109 635	80 761	109 621	124 028	176 393	
35	р-н Уинский	0	0	0	0	0	0	0	0	0	0	0	0	0	0	0	0	40 652	54 201	72 219	76 377	109 635	80 761	109 621	124 028	176 393	
36	р-н Частинский	0	0	0	0	0	0	0	0	0	0	0	0	0	0	0	0	40 652	54 201	72 219	76 377	109 635	80 761	109 621	124 028	176 393	
37	р-н Чердынский	0	0	0	0	0	0	0	0	0	0	0	0	0	0	0	0	42 419	55 696	74 208	78 481	112 656	82 710	112 641	127 445	181 252	
38	р-н Чернушинский	0	0	0	0	0	0	0	0	0	0	0	0	0	0	0	0	40 652	54 201	72 219	76 377	109 635	80 761	109 621	124 028	176 393	
39	ЗАТО Звездный	0	0	0	0	0	0	0	0	0	0	0	0	0	0	0	0	40 652	54 201	72 219	76 377	109 635	80 761	109 621	124 028	176 393	
40	г. Кудымкар	0	0	25	0	0	0	0	0	0	0	0	0	0	0	0	0	40 652	54 201	72 219	76 377	109 635	80 761	109 621	124 028	176 393	
41	р-н Гайнский	0	0	0	0	0	0	0	0	0	0	0	0	0	0	0	0	60 094	78 902	105 127	111 181	159 596	117 701	159 575	180 546	256 774	
42	р-н Косинский	0	0	0	0	0	0	0	0	0	0	0	0	0	0	0	0	60 094	78 902	105 127	111 181	159 596	117 701	159 575	180 546	256 774	
43	р-н Кочевский	0	0	0	0	0	0	0	0	0	0	0	0	0	0	0	0	60 094	78 902	105 127	111 181	159 596	117 701	159 575	180 546	256 774	
44	р-н Кудымкарский	0	0	0	0	0	0	0	0	0	0	0	0	0	0	0	0	40 652	54 201	72 219	76 377	109 635	80 761	109 621	124 028	176 393	
45	р-н Юрлинский	0	0	0	0	0	0	0	0	0	0	0	0	0	0	0	0	40 652	54 201	72 219	76 377	109 635	80 761	109 621	124 028	176 393	
46	р-н Юсьвинский	0	0	0	0	0	0	0	0	0	0	0	0	0	0	0	0	40 652	54 201	72 219	76 377	109 635	80 761	109 621	124 028	176 393	
47	Вераспределенный остаток																										
48	Всего	0	48	288	406	0	0	0	0	0	0	0	0	0	0	0	0	X	X	X	X	X	X	X	X	X	

№ п/п	Наименование муниципальных образований	Городская местность																						Численность воспитанников, чел.			
																								3 лет до 7 лет			
		компенсирующей 4 ч	компенсирующей 10,5 ч	компенсирующей 12 ч	компенсирующей 24 ч	оздоровительной 10,5 ч	оздоровительной 12 ч	оздоровительной 24 ч	общеразвивающее 3 ч	общеразвивающее 4 ч	общеразвивающее 10,5 ч	общеразвивающее 12 ч	общеразвивающее 24 ч	общеразвивающее ОВЗ 4 ч	общеразвивающее ОВЗ 10,5 ч	общеразвивающее ОВЗ 12 ч	общеразвивающее ОВЗ 24 ч	компенсирующей 4 ч	компенсирующей 10,5 ч	компенсирующей 12 ч	компенсирующей 24 ч	оздоровительной 10,5 ч	оздоровительной 12 ч	оздоровительной 24 ч	общеразвивающее 3 ч	общеразвивающее 4 ч	
1	г. Пермь	80 761	109 621	124 028	176 393	68 168	76 932	104 519	0	0	0	837	0	0	0	0	0	0	0	4	0	0	0	0	0	26 613	35 485
2	р-н Александровский	80 761	109 621	124 028	176 393	68 168	76 932	104 519	0	0	0	0	0	0	0	0	0	0	0	0	0	0	0	0	0	26 613	35 485
3	г. Березняки	80 761	109 621	124 028	176 393	68 168	76 932	104 519	0	0	0	0	0	0	0	0	0	0	0	0	0	0	0	0	0	26 613	35 485
4	р-н Гремячинский	80 761	109 621	124 028	176 393	68 168	76 932	104 519	0	0	29	0	0	0	0	0	0	0	0	0	0	0	0	0	0	26 613	35 485
5	р-н Губахинский	80 761	109 621	124 028	176 393	68 168	76 932	104 519	0	0	0	71	0	0	0	0	0	0	0	0	0	0	0	0	0	26 613	35 485
6	р-н Добрянский	80 761	109 621	124 028	176 393	68 168	76 932	104 519	0	0	0	44	0	0	0	0	0	0	0	0	0	0	0	0	0	26 613	35 485
7	р-н Кизеловский	80 761	109 621	124 028	176 393	68 168	76 932	104 519	0	0	0	0	0	0	0	0	0	0	0	0	0	0	0	0	0	26 613	35 485
8	р-н Краснокамский	80 761	109 621	124 028	176 393	68 168	76 932	104 519	0	0	1 120	10	19	0	49	0	0	0	0	134	0	0	0	0	0	26 613	35 485
9	г. Кушгур	80 761	109 621	124 028	176 393	68 168	76 932	104 519	0	0	0	550	0	0	0	0	0	0	0	15	0	0	0	0	0	26 613	35 485
10	р-н Лысьвенский	80 761	109 621	124 028	176 393	68 168	76 932	104 519	0	0	197	0	0	0	50	0	0	0	0	0	0	0	0	0	0	26 613	35 485
11	г. Соликамск	80 761	109 621	124 028	176 393	68 168	76 932	104 519	0	0	0	620	0	0	0	0	0	0	0	0	0	0	0	0	0	26 613	35 485
12	р-н Чайковский	80 761	109 621	124 028	176 393	68 168	76 932	104 519	0	0	0	270	0	0	0	0	0	0	0	0	0	0	0	0	0	26 613	35 485
13	р-н Чусовской	80 761	109 621	124 028	176 393	68 168	76 932	104 519	0	0	98	0	0	0	0	0	0	0	0	0	0	0	0	0	0	26 613	35 485
14	р-н Бардымский	80 761	109 621	124 028	176 393	68 168	76 932	104 519	0	0	0	0	0	0	0	0	0	0	0	0	0	0	0	0	0	26 613	35 485
15	р-н Березовский	80 761	109 621	124 028	176 393	68 168	76 932	104 519	0	0	0	0	0	0	0	0	0	0	0	0	0	0	0	0	0	26 613	35 485
16	р-н Б-Сосновский	80 761	109 621	124 028	176 393	68 168	76 932	104 519	0	0	0	0	0	0	0	0	0	0	0	0	0	0	0	0	0	26 613	35 485
17	р-н Верещагинский	80 761	109 621	124 028	176 393	68 168	76 932	104 519	0	0	0	0	0	0	0	0	0	0	0	0	0	0	0	0	0	26 613	35 485
18	р-н Горнозаводский	80 761	109 621	124 028	176 393	68 168	76 932	104 519	0	0	0	62	0	0	0	0	0	0	0	0	0	0	0	0	0	26 613	35 485
19	р-н Еловский	80 761	109 621	124 028	176 393	68 168	76 932	104 519	0	0	0	0	0	0	0	0	0	0	0	0	0	0	0	0	0	26 613	35 485
20	р-н Ильинский	80 761	109 621	124 028	176 393	68 168	76 932	104 519	0	0	0	0	0	0	0	0	0	0	0	0	0	0	0	0	0	26 613	35 485
21	р-н Карагайский	80 761	109 621	124 028	176 393	68 168	76 932	104 519	0	0	0	0	0	0	0	0	0	0	0	0	0	0	0	0	0	26 613	35 485
22	р-н Кншартецкий	80 761	109 621	124 028	176 393	68 168	76 932	104 519	0	0	0	0	0	0	0	0	0	0	0	0	0	0	0	0	0	26 613	35 485
23	р-н Куединский	80 761	109 621	124 028	176 393	68 168	76 932	104 519	0	0	0	0	0	0	0	0	0	0	0	0	0	0	0	0	0	26 613	35 485
24	р-н Кушгурский	80 761	109 621	124 028	176 393	68 168	76 932	104 519	0	0	0	0	0	0	0	0	0	0	0	0	0	0	0	0	0	26 613	35 485
25	р-н Красновишерский	82 710	112 641	127 445	181 252	70 046	79 052	107 399	0	0	0	0	0	0	0	0	0	0	0	0	0	0	0	0	0	27 770	36 462
26	р-н Нытвенский	80 761	109 621	124 028	176 393	68 168	76 932	104 519	0	0	0	0	0	0	0	0	0	0	0	0	0	0	0	0	0	26 613	35 485
27	р-н Октябрьский	80 761	109 621	124 028	176 393	68 168	76 932	104 519	0	0	0	0	0	0	0	0	0	0	0	0	0	0	0	0	0	26 613	35 485
28	р-н Осинский	80 761	109 621	124 028	176 393	68 168	76 932	104 519	0	0	0	0	0	0	0	0	0	0	0	0	0	0	0	0	0	26 613	35 485
29	р-н Ординский	80 761	109 621	124 028	176 393	68 168	76 932	104 519	0	0	0	0	0	0	0	0	0	0	0	0	0	0	0	0	0	26 613	35 485
30	р-н Оханский	80 761	109 621	124 028	176 393	68 168	76 932	104 519	0	0	0	0	0	0	0	0	0	0	0	0	0	0	0	0	0	26 613	35 485
31	р-н Очерский	80 761	109 621	124 028	176 393	68 168	76 932	104 519	0	0	502	735	0	0	7	0	0	0	0	0	0	0	0	0	0	26 613	35 485
32	р-н Пермский	80 761	109 621	124 028	176 393	68 168	76 932	104 519	0	0	0	0	0	0	0	0	0	0	0	0	0	0	0	0	0	26 613	35 485
33	р-н Сивинский	80 761	109 621	124 028	176 393	68 168	76 932	104 519	0	0	0	0	0	0	0	0	0	0	0	0	0	0	0	0	0	26 613	35 485
34	р-н Суксунский	80 761	109 621	124 028	176 393	68 168	76 932	104 519	0	0	0	0	0	0	0	0	0	0	0	0	0	0	0	0	0	26 613	35 485
35	р-н Уинский	80 761	109 621	124 028	176 393	68 168	76 932	104 519	0	0	0	0	0	0	0	0	0	0	0	0	0	0	0	0	0	26 613	35 485
36	р-н Частинский	80 761	109 621	124 028	176 393	68 168	76 932	104 519	0	0	0	0	0	0	0	0	0	0	0	0	0	0	0	0	0	26 613	35 485
37	р-н Чердынский	82 710	112 641	127 445	181 252	70 046	79 052	107 399	0	0	0	0	0	0	0	0	0	0	0	0	0	0	0	0	0	27 770	36 462
38	р-н Чернушинский	80 761	109 621	124 028	176 393	68 168	76 932	104 519	0	0	0	0	0	0	0	0	0	0	0	0	0	0	0	0	0	26 613	35 485
39	ЗАТО Звездный	80 761	109 621	124 028	176 393	68 168	76 932	104 519	0	0	0	0	0	0	0	0	0	0	0	0	0	0	0	0	0	26 613	35 485
40	г.Кудымкар	80 761	109 621	124 028	176 393	68 168	76 932	104 519	0	0	464	0	0	0	0	0	0	0	0	0	0	0	0	0	0	26 613	35 485
41	р-н Гайнский	117 701	159 575	180 546	256 774	99 231	111 991	152 150	0	0	0	0	0	0	0	0	0	0	0	0	0	0	0	0	0	39 341	51 655
42	р-н Косинский	117 701	159 575	180 546	256 774	99 231	111 991	152 150	0	0	0	0	0	0	0	0	0	0	0	0	0	0	0	0	0	39 341	51 655
43	р-н Кочевский	117 701	159 575	180 546	256 774	99 231	111 991	152 150	0	0	0	0	0	0	0	0	0	0	0	0	0	0	0	0	0	39 341	51 655
44	р-н Кудымкарский	80 761	109 621	124 028	176 393	68 168	76 932	104 519	0	0	0	0	0	0	0	0	0	0	0	0	0	0	0	0	0	26 613	35 485
45	р-н Юрлинский	80 761	109 621	124 028	176 393	68 168	76 932	104 519	0	0	0	0	0	0	0	0	0	0	0	0	0	0	0	0	0	26 613	35 485
46	р-н Юсьвинский	80 761	109 621	124 028	176 393	68 168	76 932	104 519	0	0	0	0	0	0	0	0	0	0	0	0	0	0	0	0	0	26 613	35 485
47	Неразделенный остаток																									26 613	35 485
	Всего	X	X	X	X	X	X	X	0	0	2 410	3 199	13	0	106	0	0	0	134	19	0	0	0	0	X	X	

№ п/п	Наименование муниципальных образований	Норматив ФОТ, руб.																				Сельская местность				
		до 3 лет																				общеразвивающее 3 ч	общеразвивающее 4 ч	общеразвивающее 10,5 ч		
		компенсирующей 10,5 ч	компенсирующей 12 ч	компенсирующей 24 ч	оздоровительной 10,5 ч	оздоровительной 12 ч	оздоровительной 24 ч	общеразвивающее 3 ч	общеразвивающее 4 ч	общеразвивающее 10,5 ч	общеразвивающее 12 ч	общеразвивающее 24 ч	общеразвивающее ОБВЗ 4 ч	общеразвивающее ОБВЗ 10,5 ч	общеразвивающее ОБВЗ 12 ч	общеразвивающее ОБВЗ 24 ч	компенсирующей 4 ч	компенсирующей 10,5 ч	компенсирующей 12 ч	компенсирующей 24 ч	оздоровительной 10,5 ч				оздоровительной 12 ч	оздоровительной 24 ч
1	г. Пермь	0	0	0	0	0	0	42 129	56 172	78 458	83 600	124 742	83 698	122 947	140 955	206 412	83 698	122 947	140 955	206 412	75 749	86 871	121 191	0	0	0
2	р-н Александровский	0	0	0	0	0	0	42 129	56 172	78 458	83 600	124 742	83 698	122 947	140 955	206 412	83 698	122 947	140 955	206 412	75 749	86 871	121 191	0	0	0
3	г. Березники	0	0	0	0	0	0	42 129	56 172	78 458	83 600	124 742	83 698	122 947	140 955	206 412	83 698	122 947	140 955	206 412	75 749	86 871	121 191	0	0	0
4	р-н Гремячинский	0	0	0	0	0	0	42 129	56 172	78 458	83 600	124 742	83 698	122 947	140 955	206 412	83 698	122 947	140 955	206 412	75 749	86 871	121 191	0	0	118
5	р-н Губахинский	0	0	0	0	0	0	42 129	56 172	78 458	83 600	124 742	83 698	122 947	140 955	206 412	83 698	122 947	140 955	206 412	75 749	86 871	121 191	0	0	51
6	р-н Добрянский	0	0	0	0	0	0	42 129	56 172	78 458	83 600	124 742	83 698	122 947	140 955	206 412	83 698	122 947	140 955	206 412	75 749	86 871	121 191	0	0	25
7	р-н Кизеловский	0	0	0	0	0	0	42 129	56 172	78 458	83 600	124 742	83 698	122 947	140 955	206 412	83 698	122 947	140 955	206 412	75 749	86 871	121 191	0	25	137
8	р-н Краснокамский	0	0	0	0	0	0	42 129	56 172	78 458	83 600	124 742	83 698	122 947	140 955	206 412	83 698	122 947	140 955	206 412	75 749	86 871	121 191	0	0	0
9	г. Кунгур	0	0	0	0	0	0	42 129	56 172	78 458	83 600	124 742	83 698	122 947	140 955	206 412	83 698	122 947	140 955	206 412	75 749	86 871	121 191	0	0	254
10	р-н Лысьвенский	0	0	0	0	0	0	42 129	56 172	78 458	83 600	124 742	83 698	122 947	140 955	206 412	83 698	122 947	140 955	206 412	75 749	86 871	121 191	0	0	0
11	г. Соликамск	0	0	0	0	0	0	42 129	56 172	78 458	83 600	124 742	83 698	122 947	140 955	206 412	83 698	122 947	140 955	206 412	75 749	86 871	121 191	0	1	193
12	р-н Чайковский	0	0	0	0	0	0	42 129	56 172	78 458	83 600	124 742	83 698	122 947	140 955	206 412	83 698	122 947	140 955	206 412	75 749	86 871	121 191	0	0	229
13	р-н Чусовской	0	0	0	0	0	0	42 129	56 172	78 458	83 600	124 742	83 698	122 947	140 955	206 412	83 698	122 947	140 955	206 412	75 749	86 871	121 191	0	0	362
14	р-н Бардымский	0	0	0	0	0	0	42 129	56 172	78 458	83 600	124 742	83 698	122 947	140 955	206 412	83 698	122 947	140 955	206 412	75 749	86 871	121 191	0	16	197
15	р-н Березовский	0	0	0	0	0	0	42 129	56 172	78 458	83 600	124 742	83 698	122 947	140 955	206 412	83 698	122 947	140 955	206 412	75 749	86 871	121 191	0	0	626
16	р-н Б-Соеновский	0	0	0	0	0	0	42 129	56 172	78 458	83 600	124 742	83 698	122 947	140 955	206 412	83 698	122 947	140 955	206 412	75 749	86 871	121 191	0	25	273
17	р-н Верещагинский	0	0	0	0	0	0	42 129	56 172	78 458	83 600	124 742	83 698	122 947	140 955	206 412	83 698	122 947	140 955	206 412	75 749	86 871	121 191	0	19	697
18	р-н Горнозаводский	0	0	0	0	0	0	42 129	56 172	78 458	83 600	124 742	83 698	122 947	140 955	206 412	83 698	122 947	140 955	206 412	75 749	86 871	121 191	0	0	0
19	р-н Еловский	0	0	0	0	0	0	42 129	56 172	78 458	83 600	124 742	83 698	122 947	140 955	206 412	83 698	122 947	140 955	206 412	75 749	86 871	121 191	0	9	0
20	р-н Ильинский	0	0	0	0	0	0	42 129	56 172	78 458	83 600	124 742	83 698	122 947	140 955	206 412	83 698	122 947	140 955	206 412	75 749	86 871	121 191	0	0	426
21	р-н Карагайский	0	0	0	0	0	0	42 129	56 172	78 458	83 600	124 742	83 698	122 947	140 955	206 412	83 698	122 947	140 955	206 412	75 749	86 871	121 191	0	0	290
22	р-н Кишертский	0	0	0	0	0	0	42 129	56 172	78 458	83 600	124 742	83 698	122 947	140 955	206 412	83 698	122 947	140 955	206 412	75 749	86 871	121 191	0	0	277
23	р-н Кудвинский	0	0	0	0	0	0	42 129	56 172	78 458	83 600	124 742	83 698	122 947	140 955	206 412	83 698	122 947	140 955	206 412	75 749	86 871	121 191	0	0	265
24	р-н Кунгурский	0	0	0	0	0	0	42 129	56 172	78 458	83 600	124 742	83 698	122 947	140 955	206 412	83 698	122 947	140 955	206 412	75 749	86 871	121 191	0	0	12
25	р-н Красновишерский	0	0	0	0	0	0	43 961	58 615	81 869	87 235	130 166	87 337	128 292	147 084	215 386	87 337	128 292	147 084	215 386	79 043	90 648	126 460	0	0	150
26	р-н Нытвенский	0	0	0	0	0	0	42 129	56 172	78 458	83 600	124 742	83 698	122 947	140 955	206 412	83 698	122 947	140 955	206 412	75 749	86 871	121 191	0	0	154
27	р-н Октябрьский	0	0	0	0	0	0	42 129	56 172	78 458	83 600	124 742	83 698	122 947	140 955	206 412	83 698	122 947	140 955	206 412	75 749	86 871	121 191	0	0	51
28	р-н Осинский	0	0	0	0	0	0	42 129	56 172	78 458	83 600	124 742	83 698	122 947	140 955	206 412	83 698	122 947	140 955	206 412	75 749	86 871	121 191	0	0	235
29	р-н Ординский	0	0	0	0	0	0	42 129	56 172	78 458	83 600	124 742	83 698	122 947	140 955	206 412	83 698	122 947	140 955	206 412	75 749	86 871	121 191	0	0	302
30	р-н Оханский	0	0	0	0	0	0	42 129	56 172	78 458	83 600	124 742	83 698	122 947	140 955	206 412	83 698	122 947	140 955	206 412	75 749	86 871	121 191	0	0	272
31	р-н Очерский	0	0	0	0	0	0	42 129	56 172	78 458	83 600	124 742	83 698	122 947	140 955	206 412	83 698	122 947	140 955	206 412	75 749	86 871	121 191	0	0	134
32	р-н Пермский	0	0	0	0	0	0	42 129	56 172	78 458	83 600	124 742	83 698	122 947	140 955	206 412	83 698	122 947	140 955	206 412	75 749	86 871	121 191	0	0	131
33	р-н Сивинский	0	0	0	0	0	0	42 129	56 172	78 458	83 600	124 742	83 698	122 947	140 955	206 412	83 698	122 947	140 955	206 412	75 749	86 871	121 191	0	0	449
34	р-н Суксунский	0	0	0	0	0	0	42 129	56 172	78 458	83 600	124 742	83 698	122 947	140 955	206 412	83 698	122 947	140 955	206 412	75 749	86 871	121 191	0	16	52
35	р-н Уинский	0	0	0	0	0	0	42 129	56 172	78 458	83 600	124 742	83 698	122 947	140 955	206 412	83 698	122 947	140 955	206 412	75 749	86 871	121 191	0	0	234
36	р-н Чагинский	0	0	0	0	0	0	42 129	56 172	78 458	83 600	124 742	83 698	122 947	140 955	206 412	83 698	122 947	140 955	206 412	75 749	86 871	121 191	0	0	313
37	р-н Чердынский	0	0	0	0	0	0	43 961	58 615	81 869	87 235	130 166	87 337	128 292	147 084	215 386	87 337	128 292	147 084	215 386	79 043	90 648	126 460	0	0	200
38	р-н Чернушинский	0	0	0	0	0	0	42 129	56 172	78 458	83 600	124 742	83 698	122 947	140 955	206 412	83 698	122 947	140 955	206 412	75 749	86 871	121 191	0	26	324
39	ЗАТО Звездный	0	0	0	0	0	0	42 129	56 172	78 458	83 600	124 742	83 698	122 947	140 955	206 412	83 698	122 947	140 955	206 412	75 749	86 871	121 191	0	0	0
40	г. Кудымкар	0	0	0	0	0	0	42 129	56 172	78 458	83 600	124 742	83 698	122 947	140 955	206 412	83 698	122 947	140 955	206 412	75 749	86 871	121 191	0	0	0
41	р-н Гайнский	0	0	0	0	0	0	62 278	83 037	115 981	123 583	184 401	123 727	181 747	208 369	305 130	123 727	181 747	208 369	305 130	111 977	128 418	179 152	0	10	330
42	р-н Косинский	0	0	0	0	0	0	62 278	83 037	115 981	123 583	184 401	123 727	181 747	208 369	305 130	123 727	181 747	208 369	305 130	111 977	128 418	179 152	0	0	126
43	р-н Кочевский	0	0	0	0	0	0	62 278	83 037	115 981	123 583	184 401	123 727	181 747	208 369	305 130	123 727	181 747	208 369	305 130	111 977	128 418	179 152	0	0	182
44	р-н Кудымкарский	0	0	0	0	0	0	42 129	56 172	78 458	83 600	124 742	83 698	122 947	140 955	206 412	83 698	122 947	140 955	206 412	75 749	86 871	121 191	0	12	834
45	р-н Юрлинский	0	0	0	0	0	0	42 129	56 172	78 458	83 600	124 742	83 698	122 947	140 955	206 412	83 698	122 947	140 955	206						

№ п/п	Наименование муниципальных образований	Компенсация				Итого	Итого ФОТ, тыс. руб.	Расчет ФМЗ			Расчеты на выплату компенсации родителям (законным представителям) на детей-инвалидов, не посещающих ЛОУ			Итого расходов на 2020 г., тыс. руб.		
		компенсирующей 24 ч	оздоровительной 10,5 ч	оздоровительной 12 ч	оздоровительной 24 ч			Численность детей, чел.	Норматив ФМЗ, руб.	Итого ФМЗ, тыс. руб.	Численность, чел.	Норматив, руб.	Итого ФМЗ (прочие), тыс. руб.	Всего	в том числе	
															ФОТ	ФМЗ
1	г. Пермь	190 839	51 901	59 492	85 983	0	46 120,8	879	986	866,7	0	20 781	0,0	46 987,5	46 120,8	866,7
2	р-н Александровский	190 839	51 901	59 492	85 983	0	0,0	0	986	0,0	0	20 781	0,0	0,0	0,0	0,0
3	г. Березники	190 839	51 901	59 492	85 983	14 089 100	14 089,1	234	986	230,7	0	20 781	0,0	14 319,8	14 089,1	230,7
4	р-н Гремячинский	190 839	51 901	59 492	85 983	4 308 800	7 174,1	120	986	118,3	0	20 781	0,0	7 292,4	7 174,1	118,3
5	р-н Губахинский	190 839	51 901	59 492	85 983	1 735 200	5 435,2	101	986	99,6	3	20 781	62,3	5 597,1	5 435,2	161,9
6	р-н Добрянский	190 839	51 901	59 492	85 983	13 542 400	15 835,4	287	986	283,0	0	20 781	0,0	16 118,4	15 835,4	283,0
7	р-н Кизеловский	190 839	51 901	59 492	85 983	2 198 400	2 198,4	35	986	34,5	0	20 781	0,0	2 232,9	2 198,4	34,5
8	р-н Краснокамский	190 839	51 901	59 492	85 983	15 323 500	103 002,7	1 788	986	1 763,0	14	20 781	290,9	105 056,6	103 002,7	2 053,9
9	г. Кунгур	190 839	51 901	59 492	85 983	0	39 639,6	687	986	677,4	0	20 781	0,0	40 317,0	39 639,6	677,4
10	р-н Лысьвенский	190 839	51 901	59 492	85 983	14 460 600	31 031,9	521	986	513,7	2	20 781	41,6	31 587,2	31 031,9	555,3
11	г. Соликамск	190 839	51 901	59 492	85 983	20 853 300	66 529,3	1 133	986	1 117,1	5	20 781	103,9	67 750,3	66 529,3	1 221,0
12	р-н Чайковский	190 839	51 901	59 492	85 983	46 006 000	63 284,3	1 050	986	1 035,3	3	20 781	62,3	64 381,9	63 284,3	1 097,6
13	р-н Чусовской	190 839	51 901	59 492	85 983	16 899 100	25 075,3	424	986	418,1	0	20 781	0,0	25 493,4	25 075,3	418,1
14	р-н Бардымский	190 839	51 901	59 492	85 983	42 886 000	42 886,0	742	986	731,6	0	20 781	0,0	43 617,6	42 886,0	731,6
15	р-н Березовский	190 839	51 901	59 492	85 983	18 096 400	18 096,4	330	986	325,4	1	20 781	20,8	18 442,6	18 096,4	346,2
16	р-н Б.Сосновский	190 839	51 901	59 492	85 983	49 373 200	49 373,2	862	986	849,9	0	20 781	0,0	50 223,1	49 373,2	849,9
17	р-н Верещагинский	190 839	51 901	59 492	85 983	58 847 800	58 847,8	956	986	942,6	2	20 781	41,6	59 832,0	58 847,8	984,2
18	р-н Горнозаводский	190 839	51 901	59 492	85 983	1 813 800	6 266,8	111	986	109,4	0	20 781	0,0	6 376,2	6 266,8	109,4
19	р-н Еловский	190 839	51 901	59 492	85 983	33 743 500	33 743,5	560	986	552,2	1	20 781	20,8	34 316,5	33 743,5	573,0
20	р-н Ильинский	190 839	51 901	59 492	85 983	19 046 400	19 046,4	333	986	328,3	0	20 781	0,0	19 374,7	19 046,4	328,3
21	р-н Карагайский	190 839	51 901	59 492	85 983	22 973 800	22 973,8	377	986	371,7	0	20 781	0,0	23 345,5	22 973,8	371,7
22	р-н Кинешертский	190 839	51 901	59 492	85 983	19 413 500	19 413,5	331	986	326,4	0	20 781	0,0	19 739,9	19 413,5	326,4
23	р-н Куединский	190 839	51 901	59 492	85 983	958 400	958,4	16	986	15,8	0	20 781	0,0	974,2	958,4	15,8
24	р-н Кулгурский	190 839	51 901	59 492	85 983	143 508 300	143 508,3	2 273	986	2 241,2	9	20 781	187,0	145 936,5	143 508,3	2 428,2
25	р-н Красновишерский	199 136	54 158	62 079	89 722	10 197 900	10 197,9	173	986	170,6	0	21 685	0,0	10 368,5	10 197,9	170,6
26	р-н Нытвенский	190 839	51 901	59 492	85 983	15 770 600	15 770,6	240	986	236,6	0	20 781	0,0	16 007,2	15 770,6	236,6
27	р-н Октябрьский	190 839	51 901	59 492	85 983	3 681 100	3 681,1	63	986	62,1	1	20 781	20,8	3 764,0	3 681,1	82,9
28	р-н Осинский	190 839	51 901	59 492	85 983	15 840 500	15 840,5	276	986	272,1	2	20 781	41,6	16 154,2	15 840,5	313,7
29	р-н Ординский	190 839	51 901	59 492	85 983	21 793 400	21 793,4	373	986	367,8	2	20 781	41,6	22 202,8	21 793,4	409,4
30	р-н Оханский	190 839	51 901	59 492	85 983	24 954 200	24 954,2	395	986	389,5	2	20 781	41,6	25 385,3	24 954,2	431,1
31	р-н Очерский	190 839	51 901	59 492	85 983	9 396 200	76 674,9	1 460	986	1 439,6	12	20 781	249,4	78 363,9	76 674,9	1 689,0
32	р-н Пермский	190 839	51 901	59 492	85 983	77 507 900	77 507,9	1 292	986	1 273,9	2	20 781	47,8	78 829,6	77 507,9	1 321,7
33	р-н Сивинский	190 839	51 901	59 492	85 983	38 118 300	38 118,3	619	986	610,3	0	20 781	0,0	38 728,6	38 118,3	610,3
34	р-н Сужевский	190 839	51 901	59 492	85 983	4 481 000	4 481,0	82	986	80,9	0	20 781	0,0	4 561,9	4 481,0	80,9
35	р-н Уинский	190 839	51 901	59 492	85 983	16 022 200	16 022,2	278	986	274,1	2	20 781	41,6	16 337,9	16 022,2	315,7
36	р-н Частинский	190 839	51 901	59 492	85 983	26 558 500	26 558,5	436	986	429,9	0	20 781	0,0	26 988,4	26 558,5	429,9
37	р-н Чердынский	199 136	54 158	62 079	89 722	15 713 400	15 713,4	255	986	251,4	0	21 685	0,0	15 964,8	15 713,4	251,4
38	р-н Чернушинский	190 839	51 901	59 492	85 983	39 099 400	39 099,4	655	986	645,8	0	20 781	0,0	39 745,2	39 099,4	645,8
39	ЗАТО Звездный	190 839	51 901	59 492	85 983	0	0,0	0	986	0,0	0	20 781	0,0	0,0	0,0	0,0
40	г. Кудымкар	190 839	51 901	59 492	85 983	0	24 539,6	489	986	482,2	0	20 781	0,0	25 021,8	24 539,6	482,2
41	р-н Гайнский	282 110	76 723	87 945	127 106	38 331 700	38 331,7	441	986	434,8	2	30 720	61,4	38 827,9	38 331,7	496,2
42	р-н Косинский	282 110	76 723	87 945	127 106	13 600 900	13 600,9	157	986	154,8	0	30 720	0,0	13 755,7	13 600,9	154,8
43	р-н Кочевский	282 110	76 723	87 945	127 106	18 767 400	18 767,4	218	986	214,9	2	30 720	61,4	19 043,7	18 767,4	276,3
44	р-н Кудымкарский	190 839	51 901	59 492	85 983	65 092 600	65 092,6	1 099	986	1 083,6	1	20 781	20,8	66 197,0	65 092,6	1 104,4
45	р-н Юрлинский	190 839	51 901	59 492	85 983	14 542 100	14 542,1	244	986	240,6	0	20 781	0,0	14 782,7	14 542,1	240,6
46	р-н Юсьвинский	190 839	51 901	59 492	85 983	13 945 800	13 945,8	232	986	228,8	0	20 781	0,0	14 174,6	13 945,8	228,8
	Нераспределенный остаток															
	Всего	X	X	X	X	1 043 492 600	1 409 763,4	23 627	X	23 296,2	66	X	1 459,2	1 434 519,0	1 409 763,6	24 755,4

Расчет средств субвенций на обеспечение ге. ударственных гарантий реализации прав на получение общ. доступного и бесплатного дошкольного образования в доц. школьных образовательных организациях на 2020 год.

№ п/п	Наименование муниципальных образований	Численность воспитанников, чел															Норматив ФОТ, руб									
		до 3 лет															до 3 лет									
		общеразвивающее 3 ч	общеразвивающее 4 ч	общеразвивающее 10,5 ч	общеразвивающее 12 ч	общеразвивающее 24 ч	общеразвивающее ОВЗ 4 ч	общеразвивающее ОВЗ 10,5 ч	общеразвивающее ОВЗ 12 ч	общеразвивающее ОВЗ 24 ч	компенсирующей 4 ч	компенсирующей 10,5 ч	компенсирующей 12 ч	компенсирующей 24 ч	оздоровительной 10,5 ч	оздоровительной 12 ч	оздоровительной 24 ч	общеразвивающее 3 ч	общеразвивающее 4 ч	общеразвивающее 10,5 ч	общеразвивающее 12 ч	общеразвивающее 24 ч	общеразвивающее ОВЗ 4 ч	общеразвивающее ОВЗ 10,5 ч	общеразвивающее ОВЗ 12 ч	общеразвивающее ОВЗ 24 ч
1	г. Пермь	0	925	0	3 974	0	0	0	0	0	0	0	0	0	0	0	0	40 652	54 201	72 219	76 377	109 635	80 761	109 621	124 028	176 393
2	р-н Александровский	0	15	420	0	0	0	0	0	0	0	0	0	0	0	0	0	40 652	54 201	72 219	76 377	109 635	80 761	109 621	124 028	176 393
3	г. Березники	0	9	0	3 230	0	0	0	1	0	0	0	0	0	0	0	0	40 652	54 201	72 219	76 377	109 635	80 761	109 621	124 028	176 393
4	р-н Гремячинский	0	0	113	0	0	0	0	0	0	0	0	0	0	0	0	0	40 652	54 201	72 219	76 377	109 635	80 761	109 621	124 028	176 393
5	р-н Губахинский	0	3	4	483	0	0	0	0	0	0	0	0	0	0	0	0	40 652	54 201	72 219	76 377	109 635	80 761	109 621	124 028	176 393
6	р-н Добрянский	0	0	0	754	0	0	0	0	0	0	0	0	0	0	0	0	40 652	54 201	72 219	76 377	109 635	80 761	109 621	124 028	176 393
7	р-н Кизеловский	0	0	0	296	14	0	0	0	0	0	0	0	0	0	3	0	40 652	54 201	72 219	76 377	109 635	80 761	109 621	124 028	176 393
8	р-н Краснокамский	0	37	393	53	0	0	0	0	0	0	0	0	0	0	0	0	40 652	54 201	72 219	76 377	109 635	80 761	109 621	124 028	176 393
9	г. Кунгур	0	0	0	733	0	0	0	0	0	0	0	0	0	0	0	0	40 652	54 201	72 219	76 377	109 635	80 761	109 621	124 028	176 393
10	р-н Лысьвенский	0	122	914	19	0	3	8	0	0	0	0	0	0	0	0	0	40 652	54 201	72 219	76 377	109 635	80 761	109 621	124 028	176 393
11	г. Соликамск	0	0	0	1 122	0	0	0	0	0	0	46	0	0	0	0	0	40 652	54 201	72 219	76 377	109 635	80 761	109 621	124 028	176 393
12	р-н Чайковский	0	83	0	1 648	0	0	0	0	0	0	0	0	0	40	13	0	40 652	54 201	72 219	76 377	109 635	80 761	109 621	124 028	176 393
13	р-н Чусовской	0	0	709	40	0	0	0	0	0	0	0	0	0	0	0	0	40 652	54 201	72 219	76 377	109 635	80 761	109 621	124 028	176 393
14	р-н Бардымский	0	0	0	0	0	0	0	0	0	0	0	0	0	0	0	0	40 652	54 201	72 219	76 377	109 635	80 761	109 621	124 028	176 393
15	р-н Березовский	0	0	0	0	0	0	0	0	0	0	0	0	0	0	0	0	40 652	54 201	72 219	76 377	109 635	80 761	109 621	124 028	176 393
16	р-н Б-Сосновский	0	0	0	0	0	0	0	0	0	0	0	0	0	0	0	0	40 652	54 201	72 219	76 377	109 635	80 761	109 621	124 028	176 393
17	р-н Верещагинский	0	73	0	310	0	0	0	0	0	0	0	0	0	0	0	0	40 652	54 201	72 219	76 377	109 635	80 761	109 621	124 028	176 393
18	р-н Горнозаводский	0	0	2	363	0	0	0	0	0	0	0	0	0	0	0	0	40 652	54 201	72 219	76 377	109 635	80 761	109 621	124 028	176 393
19	р-н Еловский	0	0	0	0	0	0	0	0	0	0	0	0	0	0	0	0	40 652	54 201	72 219	76 377	109 635	80 761	109 621	124 028	176 393
20	р-н Ильинский	0	0	22	0	0	0	0	0	0	0	0	0	0	0	0	0	40 652	54 201	72 219	76 377	109 635	80 761	109 621	124 028	176 393
21	р-н Карагайский	0	0	0	0	0	0	0	0	0	0	0	0	0	0	0	0	40 652	54 201	72 219	76 377	109 635	80 761	109 621	124 028	176 393
22	р-н Кишертский	0	0	0	0	0	0	0	0	0	0	0	0	0	0	0	0	40 652	54 201	72 219	76 377	109 635	80 761	109 621	124 028	176 393
23	р-н Куединский	0	0	0	0	0	0	0	0	0	0	0	0	0	0	0	0	40 652	54 201	72 219	76 377	109 635	80 761	109 621	124 028	176 393
24	р-н Кунгурский	0	0	0	0	0	0	0	0	0	0	0	0	0	0	0	0	40 652	54 201	72 219	76 377	109 635	80 761	109 621	124 028	176 393
25	р-н Красновишерский	0	0	0	278	0	0	0	0	0	0	0	0	0	0	0	0	40 652	54 201	72 219	76 377	109 635	80 761	109 621	124 028	176 393
26	р-н Нытвенский	0	0	424	32	0	1	0	0	0	0	0	0	0	0	0	0	42 419	55 696	74 208	78 481	112 656	82 710	112 641	127 445	181 252
27	р-н Октябрьский	0	0	229	0	0	0	0	0	0	0	0	0	0	0	0	0	40 652	54 201	72 219	76 377	109 635	80 761	109 621	124 028	176 393
28	р-н Осинский	0	0	6	407	0	0	0	0	0	0	0	0	0	0	0	0	40 652	54 201	72 219	76 377	109 635	80 761	109 621	124 028	176 393
29	р-н Ординский	0	0	0	0	0	0	0	0	0	0	0	0	0	0	0	0	40 652	54 201	72 219	76 377	109 635	80 761	109 621	124 028	176 393
30	р-н Оханский	0	0	162	0	0	1	0	0	0	0	0	0	0	0	0	0	40 652	54 201	72 219	76 377	109 635	80 761	109 621	124 028	176 393
31	р-н Очерский	0	0	0	0	0	0	0	0	0	0	0	0	0	0	0	0	40 652	54 201	72 219	76 377	109 635	80 761	109 621	124 028	176 393
32	р-н Пермский	0	0	0	0	0	0	0	0	0	0	0	0	0	0	0	0	40 652	54 201	72 219	76 377	109 635	80 761	109 621	124 028	176 393
33	р-н Сивинский	0	0	0	0	0	0	0	0	0	0	0	0	0	0	0	0	40 652	54 201	72 219	76 377	109 635	80 761	109 621	124 028	176 393
34	р-н Суксунский	0	0	149	0	0	0	0	0	0	0	0	0	0	0	0	0	40 652	54 201	72 219	76 377	109 635	80 761	109 621	124 028	176 393
35	р-н Уинский	0	0	0	0	0	0	0	0	0	0	0	0	0	0	0	0	40 652	54 201	72 219	76 377	109 635	80 761	109 621	124 028	176 393
36	р-н Частинский	0	0	0	0	0	0	0	0	0	0	0	0	0	0	0	0	40 652	54 201	72 219	76 377	109 635	80 761	109 621	124 028	176 393
37	р-н Чердынский	0	0	120	0	0	0	0	0	0	0	0	0	0	0	0	0	42 419	55 696	74 208	78 481	112 656	82 710	112 641	127 445	181 252
38	р-н Чернушинский	0	0	0	597	0	0	0	0	0	0	0	0	0	0	0	0	40 652	54 201	72 219	76 377	109 635	80 761	109 621	124 028	176 393
39	ЗАТО Звездный	0	0	0	125	0	0	0	0	0	0	0	0	0	0	0	0	40 652	54 201	72 219	76 377	109 635	80 761	109 621	124 028	176 393
40	г. Кудымкар	0	0	402	0	0	0	0	0	0	0	0	0	12	0	0	0	40 652	54 201	72 219	76 377	109 635	80 761	109 621	124 028	176 393
41	р-н Гайнский	0	0	0	0	0	0	0	0	0	0	0	0	0	0	0	0	60 094	78 902	105 127	111 181	159 596	117 701	159 575	180 546	256 774
42	р-н Косинский	0	0	0	0	0	0	0	0	0	0	0	0	0	0	0	0	60 094	78 902	105 127	111 181	159 596	117 701	159 575	180 546	256 774
43	р-н Кочевский	0	0	0	0	0	0	0	0	0	0	0	0	0	0	0	0	60 094	78 902	105 127	111 181	159 596	117 701	159 575	180 546	256 774
44	р-н Кудымкарский	0	0	0	0	0	0	0	0	0	0	0	0	0	0	0	0	40 652	54 201	72 219	76 377	109 635	80 761	109 621	124 028	176 393
45	р-н Юрлинский	0	0	0	0	0	0	0	0	0	0	0	0	0	0	0	0	40 652	54 201	72 219	76 377	109 635	80 761	109 621	124 028	176 393
46	р-н Юсьвинский	0	0	0	0	0	0	0	0	0	0	0	0	0	0	0	0	40 652	54 201	72 219	76 377	109 635	80 761	109 621	124 028	176 393
	Нераспределенный остаток																	40 652	54 201	72 219	76 377	109 635	80 761	109 621	124 028	176 393
	Всего	0	1 267	4 069	14 464	14	0	5	9	0	0	46	0	12	91	13	X	X	X	X	X	X	X	X	X	X

№ п/п	Наименование муниципальных образований	городская местность																								
											Численность воспитанников, чел.															
											3 лет до 7 лет															
компенсирующей 4 ч	компенсирующей 10,5 ч	компенсирующей 12 ч	компенсирующей 24 ч	оздоровит. ельной 10,5 ч	оздоровит. ельной 12 ч	оздоровит. ельной 24 ч	общеразвивающее 3 ч	общеразвивающее 4 ч	общеразвивающее 10,5 ч	общеразвивающее 12 ч	общеразвивающее 24 ч	общеразвивающее ОВЗ 4 ч	общеразвивающее ОВЗ 10,5 ч	общеразвивающее ОВЗ 12 ч	общеразвивающее ОВЗ 24 ч	компенсирующей 4 ч	компенсирующей 10,5 ч	компенсирующей 12 ч	компенсирующей 24 ч	оздоровит. ельной 10,5 ч	оздоровит. ельной 12 ч	оздоровит. ельной 24 ч	общеразвивающее 3 ч	общеразвивающее 4 ч		
1	г Пермь	80 761	109 621	124 028	176 393	68 168	76 932	104 519	0	977	0	55 796	0	0	0	0	0	0	3 233	0	0	904	0	26 613	35 485	
2	р-н Александровский	80 761	109 621	124 028	176 393	68 168	76 932	104 519	0	7	1 200	0	0	28	0	0	10	0	0	0	0	0	0	26 613	35 485	
3	г Березники	80 761	109 621	124 028	176 393	68 168	76 932	104 519	0	0	0	7 044	0	0	137	0	0	0	550	0	0	123	19	26 613	35 485	
4	р-н Гремячинский	80 761	109 621	124 028	176 393	68 168	76 932	104 519	0	0	374	0	0	1	7	0	0	0	0	0	0	0	0	26 613	35 485	
5	р-н Губахинский	80 761	109 621	124 028	176 393	68 168	76 932	104 519	0	6	9	1 357	0	0	0	3	0	0	0	60	0	0	0	26 613	35 485	
6	р-н Добрянский	80 761	109 621	124 028	176 393	68 168	76 932	104 519	0	0	0	2 738	0	0	0	4	0	0	10	0	0	0	0	26 613	35 485	
7	р-н Кизеловский	80 761	109 621	124 028	176 393	68 168	76 932	104 519	0	0	0	552	6	0	0	112	10	0	0	70	0	0	12	0	26 613	35 485
8	р-н Краснокамский	80 761	109 621	124 028	176 393	68 168	76 932	104 519	0	1	1 816	186	0	1	46	4	0	121	18	0	0	0	0	26 613	35 485	
9	г Кунгур	80 761	109 621	124 028	176 393	68 168	76 932	104 519	0	0	0	2 557	0	0	0	67	0	0	95	0	0	0	0	26 613	35 485	
10	р-н Лысьвенский	80 761	109 621	124 028	176 393	68 168	76 932	104 519	0	0	2 865	40	0	0	324	63	0	0	144	0	0	0	0	26 613	35 485	
11	г Соликамск	80 761	109 621	124 028	176 393	68 168	76 932	104 519	0	0	0	3 975	0	0	0	0	0	0	213	0	0	0	0	26 613	35 485	
12	р-н Чайковский	80 761	109 621	124 028	176 393	68 168	76 932	104 519	0	16	0	3 903	0	0	0	51	0	0	377	0	0	0	16	26 613	35 485	
13	р-н Чусовской	80 761	109 621	124 028	176 393	68 168	76 932	104 519	0	0	1 820	177	0	0	177	0	0	234	0	0	0	17	0	26 613	35 485	
14	р-н Бардымский	80 761	109 621	124 028	176 393	68 168	76 932	104 519	0	0	0	0	0	0	0	0	0	0	0	0	0	0	0	26 613	35 485	
15	р-н Березовский	80 761	109 621	124 028	176 393	68 168	76 932	104 519	0	0	0	0	0	0	0	0	0	0	0	0	0	0	0	26 613	35 485	
16	р-н Б-Союзовский	80 761	109 621	124 028	176 393	68 168	76 932	104 519	0	0	0	0	0	0	0	0	0	0	0	0	0	0	0	26 613	35 485	
17	р-н Верещагинский	80 761	109 621	124 028	176 393	68 168	76 932	104 519	0	0	0	1 432	0	0	0	1	0	0	10	0	0	0	20	26 613	35 485	
18	р-н Горнозаводский	80 761	109 621	124 028	176 393	68 168	76 932	104 519	0	0	15	1 111	0	0	0	0	0	0	0	0	0	0	0	26 613	35 485	
19	р-н Еловский	80 761	109 621	124 028	176 393	68 168	76 932	104 519	0	0	0	0	0	0	0	0	0	0	0	0	0	0	0	26 613	35 485	
20	р-н Ильинский	80 761	109 621	124 028	176 393	68 168	76 932	104 519	0	0	155	0	0	0	0	0	0	0	0	0	0	0	0	26 613	35 485	
21	р-н Карагайский	80 761	109 621	124 028	176 393	68 168	76 932	104 519	0	0	0	0	0	0	0	0	0	0	0	0	0	0	0	26 613	35 485	
22	р-н Кншертский	80 761	109 621	124 028	176 393	68 168	76 932	104 519	0	0	0	0	0	0	0	0	0	0	0	0	0	0	0	26 613	35 485	
23	р-н Куединский	80 761	109 621	124 028	176 393	68 168	76 932	104 519	0	0	0	0	0	0	0	0	0	0	0	0	0	0	0	26 613	35 485	
24	р-н Кунгурский	80 761	109 621	124 028	176 393	68 168	76 932	104 519	0	0	0	0	0	0	0	0	0	0	0	0	0	0	0	26 613	35 485	
25	р-н Красновишерский	82 710	112 641	127 445	181 252	70 046	79 052	107 399	0	0	0	801	0	0	0	4	0	0	0	0	0	0	0	26 613	35 485	
26	р-н Нытвенский	80 761	109 621	124 028	176 393	68 168	76 932	104 519	0	0	1 467	75	0	0	186	2	0	0	0	0	0	0	0	27 770	36 462	
27	р-н Октябрьский	80 761	109 621	124 028	176 393	68 168	76 932	104 519	0	0	966	0	0	0	10	0	0	0	0	0	0	0	0	26 613	35 485	
28	р-н Осинский	80 761	109 621	124 028	176 393	68 168	76 932	104 519	0	0	15	1 106	0	0	0	75	0	4	209	0	0	0	0	26 613	35 485	
29	р-н Ординский	80 761	109 621	124 028	176 393	68 168	76 932	104 519	0	0	0	0	0	0	0	0	0	0	0	0	0	0	0	26 613	35 485	
30	р-н Оханский	80 761	109 621	124 028	176 393	68 168	76 932	104 519	0	0	364	0	0	0	25	0	0	0	0	0	0	0	0	26 613	35 485	
31	р-н Очерский	80 761	109 621	124 028	176 393	68 168	76 932	104 519	0	0	0	0	0	0	0	0	0	0	0	0	0	0	0	26 613	35 485	
32	р-н Пермский	80 761	109 621	124 028	176 393	68 168	76 932	104 519	0	0	0	0	0	0	0	0	0	0	0	0	0	0	0	26 613	35 485	
33	р-н Сивинский	80 761	109 621	124 028	176 393	68 168	76 932	104 519	0	0	0	0	0	0	0	0	0	0	0	0	0	0	0	26 613	35 485	
34	р-н Суксунский	80 761	109 621	124 028	176 393	68 168	76 932	104 519	0	0	527	0	0	0	9	0	0	0	0	0	0	0	0	26 613	35 485	
35	р-н Уинский	80 761	109 621	124 028	176 393	68 168	76 932	104 519	0	0	0	0	0	0	0	0	0	0	0	0	0	0	0	26 613	35 485	
36	р-н Чагинский	80 761	109 621	124 028	176 393	68 168	76 932	104 519	0	0	0	0	0	0	0	0	0	0	0	0	0	0	0	26 613	35 485	
37	р-н Чердынский	82 710	112 641	127 445	181 252	70 046	79 052	107 399	0	0	450	0	0	0	0	0	0	0	0	0	0	0	0	27 770	36 462	
38	р-н Чернушинский	80 761	109 621	124 028	176 393	68 168	76 932	104 519	0	0	0	2 105	0	0	0	164	0	0	261	0	0	0	0	26 613	35 485	
39	ЗАО Звездный	80 761	109 621	124 028	176 393	68 168	76 932	104 519	0	0	0	433	0	0	0	0	0	0	0	0	0	0	0	26 613	35 485	
40	г.Кудымкар	80 761	109 621	124 028	176 393	68 168	76 932	104 519	0	0	1 642	0	0	0	0	0	0	0	0	0	0	43	0	26 613	35 485	
41	р-н Гайнский	117 701	159 575	180 546	256 774	99 231	111 991	152 150	0	0	0	0	0	0	0	0	0	0	0	0	0	0	0	39 341	51 655	
42	р-н Косинский	117 701	159 575	180 546	256 774	99 231	111 991	152 150	0	0	0	0	0	0	0	0	0	0	0	0	0	0	0	39 341	51 655	
43	р-н Кочевский	117 701	159 575	180 546	256 774	99 231	111 991	152 150	0	0	0	0	0	0	0	0	0	0	0	0	0	0	0	39 341	51 655	
44	р-н Кудымкарский	80 761	109 621	124 028	176 393	68 168	76 932	104 519	0	0	0	0	0	0	0	0	0	0	0	0	0	0	0	26 613	35 485	
45	р-н Юрлинский	80 761	109 621	124 028	176 393	68 168	76 932	104 519	0	0	0	0	0	0	0	0	0	0	0	0	0	0	0	26 613	35 485	
46	р-н Юсьвинский	80 761	109 621	124 028	176 393	68 168	76 932	104 519	0	0	0	0	0	0	0	0	0	0	0	0	0	0	0	26 613	35 485	
47	Нераспределенный остаток																									
	Всего	X	X	X	X	X	X	X	0	1 007	13 685	85 388	6	2	812	687	10	4	509	5 106	0	43	1 113	55	X	X

№ п/п	Наименование муниципальных образований	Норматив ФОТ, руб.																				Сельская местность				
		до 3 лет																				общеразв нающее 3 ч	общеразв нающее 4 ч	общеразв нающее 10,5 ч		
		компенси рующей 10,5 ч	компенси рующей 12 ч	компенси рующей 24 ч	оздоровит ельной 10,5 ч	оздоровит ельной 12 ч	оздоровит ельной 24 ч	общеразв нающее 3 ч	общеразв нающее 4 ч	общеразв нающее 10,5 ч	общеразв нающее 12 ч	общеразв нающее 24 ч	общеразв нающее ОБЗ 4 ч	общеразв нающее ОБЗ 10,5 ч	общеразв нающее ОБЗ 12 ч	общеразв нающее ОБЗ 24 ч	компенси рующей 4 ч	компенси рующей 10,5 ч	компенси рующей 12 ч	компенси рующей 24 ч	оздоровит ельной 10,5 ч				оздоровит ельной 12 ч	оздоровит ельной 24 ч
1	г Пермь	0	0	0	0	0	0	42 129	56 172	78 458	83 600	124 742	83 698	122 947	140 955	206 412	83 698	122 947	140 955	206 412	75 749	86 871	121 191	0	0	0
2	р-н Александровский	0	0	0	0	0	0	42 129	56 172	78 458	83 600	124 742	83 698	122 947	140 955	206 412	83 698	122 947	140 955	206 412	75 749	86 871	121 191	0	0	90
3	г Березники	0	0	0	0	0	0	42 129	56 172	78 458	83 600	124 742	83 698	122 947	140 955	206 412	83 698	122 947	140 955	206 412	75 749	86 871	121 191	0	0	0
4	р-н Гремячинский	0	0	0	0	0	0	42 129	56 172	78 458	83 600	124 742	83 698	122 947	140 955	206 412	83 698	122 947	140 955	206 412	75 749	86 871	121 191	0	0	0
5	р-н Губахинский	0	0	0	0	0	0	42 129	56 172	78 458	83 600	124 742	83 698	122 947	140 955	206 412	83 698	122 947	140 955	206 412	75 749	86 871	121 191	0	0	0
6	р-н Добрянский	0	0	0	0	0	0	42 129	56 172	78 458	83 600	124 742	83 698	122 947	140 955	206 412	83 698	122 947	140 955	206 412	75 749	86 871	121 191	0	0	0
7	р-н Кизеловский	0	0	0	0	0	0	42 129	56 172	78 458	83 600	124 742	83 698	122 947	140 955	206 412	83 698	122 947	140 955	206 412	75 749	86 871	121 191	0	0	0
8	р-н Краснокамский	0	0	0	0	0	0	42 129	56 172	78 458	83 600	124 742	83 698	122 947	140 955	206 412	83 698	122 947	140 955	206 412	75 749	86 871	121 191	0	0	0
9	г Кунгур	0	0	0	0	0	0	42 129	56 172	78 458	83 600	124 742	83 698	122 947	140 955	206 412	83 698	122 947	140 955	206 412	75 749	86 871	121 191	0	0	20
10	р-н Лысьвенский	0	0	0	0	0	0	42 129	56 172	78 458	83 600	124 742	83 698	122 947	140 955	206 412	83 698	122 947	140 955	206 412	75 749	86 871	121 191	0	0	0
11	г Соликамск	0	0	0	0	0	0	42 129	56 172	78 458	83 600	124 742	83 698	122 947	140 955	206 412	83 698	122 947	140 955	206 412	75 749	86 871	121 191	0	0	127
12	р-н Чайковский	0	0	0	0	0	0	42 129	56 172	78 458	83 600	124 742	83 698	122 947	140 955	206 412	83 698	122 947	140 955	206 412	75 749	86 871	121 191	0	0	257
13	р-н Чусовской	0	0	0	0	0	0	42 129	56 172	78 458	83 600	124 742	83 698	122 947	140 955	206 412	83 698	122 947	140 955	206 412	75 749	86 871	121 191	0	0	210
14	р-н Бардымский	0	0	0	0	0	0	42 129	56 172	78 458	83 600	124 742	83 698	122 947	140 955	206 412	83 698	122 947	140 955	206 412	75 749	86 871	121 191	0	0	45
15	р-н Березовский	0	0	0	0	0	0	42 129	56 172	78 458	83 600	124 742	83 698	122 947	140 955	206 412	83 698	122 947	140 955	206 412	75 749	86 871	121 191	0	0	375
16	р-н Б-Сосновский	0	0	0	0	0	0	42 129	56 172	78 458	83 600	124 742	83 698	122 947	140 955	206 412	83 698	122 947	140 955	206 412	75 749	86 871	121 191	0	0	322
17	р-н Верещагинский	0	0	0	0	0	0	42 129	56 172	78 458	83 600	124 742	83 698	122 947	140 955	206 412	83 698	122 947	140 955	206 412	75 749	86 871	121 191	0	0	0
18	р-н Горнозаводский	0	0	0	0	0	0	42 129	56 172	78 458	83 600	124 742	83 698	122 947	140 955	206 412	83 698	122 947	140 955	206 412	75 749	86 871	121 191	0	0	0
19	р-н Еловский	0	0	0	0	0	0	42 129	56 172	78 458	83 600	124 742	83 698	122 947	140 955	206 412	83 698	122 947	140 955	206 412	75 749	86 871	121 191	0	0	0
20	р-н Ильинский	0	0	0	0	0	0	42 129	56 172	78 458	83 600	124 742	83 698	122 947	140 955	206 412	83 698	122 947	140 955	206 412	75 749	86 871	121 191	0	0	0
21	р-н Карагайский	0	0	0	0	0	0	42 129	56 172	78 458	83 600	124 742	83 698	122 947	140 955	206 412	83 698	122 947	140 955	206 412	75 749	86 871	121 191	0	0	399
22	р-н Кинешертский	0	0	0	0	0	0	42 129	56 172	78 458	83 600	124 742	83 698	122 947	140 955	206 412	83 698	122 947	140 955	206 412	75 749	86 871	121 191	0	0	775
23	р-н Куединский	0	0	0	0	0	0	42 129	56 172	78 458	83 600	124 742	83 698	122 947	140 955	206 412	83 698	122 947	140 955	206 412	75 749	86 871	121 191	0	0	220
24	р-н Културский	0	0	0	0	0	0	42 129	56 172	78 458	83 600	124 742	83 698	122 947	140 955	206 412	83 698	122 947	140 955	206 412	75 749	86 871	121 191	0	0	1 282
25	р-н Красновишерский	0	0	0	0	0	0	43 961	58 615	81 869	87 235	130 166	87 337	128 292	147 084	215 386	87 337	128 292	147 084	215 386	79 043	90 648	126 460	0	0	0
26	р-н Нытвенский	0	0	0	0	0	0	42 129	56 172	78 458	83 600	124 742	83 698	122 947	140 955	206 412	83 698	122 947	140 955	206 412	75 749	86 871	121 191	0	0	460
27	р-н Октябрьский	0	0	0	0	0	0	42 129	56 172	78 458	83 600	124 742	83 698	122 947	140 955	206 412	83 698	122 947	140 955	206 412	75 749	86 871	121 191	0	0	354
28	р-н Осинский	0	0	0	0	0	0	42 129	56 172	78 458	83 600	124 742	83 698	122 947	140 955	206 412	83 698	122 947	140 955	206 412	75 749	86 871	121 191	0	0	0
29	р-н Ординский	0	0	0	0	0	0	42 129	56 172	78 458	83 600	124 742	83 698	122 947	140 955	206 412	83 698	122 947	140 955	206 412	75 749	86 871	121 191	0	0	277
30	р-н Оханский	0	0	0	0	0	0	42 129	56 172	78 458	83 600	124 742	83 698	122 947	140 955	206 412	83 698	122 947	140 955	206 412	75 749	86 871	121 191	0	0	0
31	р-н Очерский	0	0	0	0	0	0	42 129	56 172	78 458	83 600	124 742	83 698	122 947	140 955	206 412	83 698	122 947	140 955	206 412	75 749	86 871	121 191	0	0	0
32	р-н Пермский	0	0	0	0	0	0	42 129	56 172	78 458	83 600	124 742	83 698	122 947	140 955	206 412	83 698	122 947	140 955	206 412	75 749	86 871	121 191	0	0	0
33	р-н Сивинский	0	0	0	0	0	0	42 129	56 172	78 458	83 600	124 742	83 698	122 947	140 955	206 412	83 698	122 947	140 955	206 412	75 749	86 871	121 191	0	0	0
34	р-н Суксунский	0	0	0	0	0	0	42 129	56 172	78 458	83 600	124 742	83 698	122 947	140 955	206 412	83 698	122 947	140 955	206 412	75 749	86 871	121 191	0	0	189
35	р-н Уинский	0	0	0	0	0	0	42 129	56 172	78 458	83 600	124 742	83 698	122 947	140 955	206 412	83 698	122 947	140 955	206 412	75 749	86 871	121 191	0	0	309
36	р-н Частинский	0	0	0	0	0	0	42 129	56 172	78 458	83 600	124 742	83 698	122 947	140 955	206 412	83 698	122 947	140 955	206 412	75 749	86 871	121 191	0	0	228
37	р-н Чердынский	0	0	0	0	0	0	43 961	58 615	81 869	87 235	130 166	87 337	128 292	147 084	215 386	87 337	128 292	147 084	215 386	79 043	90 648	126 460	0	0	358
38	р-н Чернушинский	0	0	0	0	0	0	42 129	56 172	78 458	83 600	124 742	83 698	122 947	140 955	206 412	83 698	122 947	140 955	206 412	75 749	86 871	121 191	0	0	65
39	ЗАТО Звездный	0	0	0	0	0	0	42 129	56 172	78 458	83 600	124 742	83 698	122 947	140 955	206 412	83 698	122 947	140 955	206 412	75 749	86 871	121 191	0	0	0
40	г Кудымкар	0	0	0	0	0	0	42 129	56 172	78 458	83 600	124 742	83 698	122 947	140 955	206 412	83 698	122 947	140 955	206 412	75 749	86 871	121 191	0	0	0
41	р-н Гайнский	0	0	0	0	0	0	62 278	83 037	115 981	123 583	184 401	123 727	181 747	208 369	305 130	123 727	181 747	208 369	305 130	111 977	128 418	179 152	0	6	216
42	р-н Косинский	0	0	0	0	0	0	62 278	83 037	115 981	123 583	184 401	123 727	181 747	208 369	305 130	123 727	181 747	208 369	305 130	111 977	128 418	179 152	0	0	164
43	р-н Кочевский	0	0	0	0	0	0	62 278	83 037	115 981	123 583	184 401	123 727	181 747	208 369	305 130	123 727	181 747	208 369	305 130	111 977	128 418	179 152	0	0	347
44	р-н Кудымкарский	0	0	0	0	0	0	42 129	56 172	78 458	83 600	124 742	83 698	122 947	140 955	206 412	83 698	122 947	140 955	206 412	75 749	86 871	121 191	0	0	192
45	р-н Юрлинский	0	0	0	0	0	0	42 129	56 172	78 458	83 600	124 742	83 698	122 947	140 955	206 412	83 698	122 947	14							

№ п/п	Наименование муниципальных образований	Численность воспитанников, чел.												Норматив ФОТ, руб.											
		3 лет до 7 лет												3 лет до 7 лет											
		общеразвивающее 12 ч	общеразвивающее 24 ч	общеразвивающее ОВЗ 4 ч	общеразвивающее ОВЗ 10,5 ч	общеразвивающее ОВЗ 12 ч	общеразвивающее ОВЗ 24 ч	компенсирующей 4 ч	компенсирующей 10,5 ч	компенсирующей 12 ч	компенсирующей 24 ч	оздоровительной 10,5 ч	оздоровительной 12 ч	оздоровительной 24 ч	общеразвивающее 3 ч	общеразвивающее 4 ч	общеразвивающее 10,5 ч	общеразвивающее 12 ч	общеразвивающее 24 ч	общеразвивающее ОВЗ 4 ч	общеразвивающее ОВЗ 10,5 ч	общеразвивающее ОВЗ 12 ч	общеразвивающее ОВЗ 24 ч	компенсирующей 4 ч	компенсирующей 10,5 ч
1	г Пермь	0	0	0	0	0	0	0	0	0	0	0	0	27 622	36 829	53 718	57 615	88 796	54 876	109 939	125 846	190 839	54 876	109 939	125 846
2	р-н Александровский	0	0	0	2	0	0	0	0	0	0	0	0	27 622	36 829	53 718	57 615	88 796	54 876	109 939	125 846	190 839	54 876	109 939	125 846
3	г Березники	0	0	0	0	0	0	0	0	0	0	0	0	27 622	36 829	53 718	57 615	88 796	54 876	109 939	125 846	190 839	54 876	109 939	125 846
4	р-н Гремячинский	0	0	0	0	0	0	0	0	0	0	0	0	27 622	36 829	53 718	57 615	88 796	54 876	109 939	125 846	190 839	54 876	109 939	125 846
5	р-н Губахинский	0	0	0	0	0	0	0	0	0	0	0	0	27 622	36 829	53 718	57 615	88 796	54 876	109 939	125 846	190 839	54 876	109 939	125 846
6	р-н Добрянский	91	0	0	0	1	0	0	0	0	0	0	0	27 622	36 829	53 718	57 615	88 796	54 876	109 939	125 846	190 839	54 876	109 939	125 846
7	р-н Кизеловский	43	0	0	0	9	0	0	0	5	0	0	0	27 622	36 829	53 718	57 615	88 796	54 876	109 939	125 846	190 839	54 876	109 939	125 846
8	р-н Краснокамский	253	0	0	0	17	0	0	0	15	0	0	0	27 622	36 829	53 718	57 615	88 796	54 876	109 939	125 846	190 839	54 876	109 939	125 846
9	г Кунгур	0	0	0	0	0	0	0	0	0	0	0	0	27 622	36 829	53 718	57 615	88 796	54 876	109 939	125 846	190 839	54 876	109 939	125 846
10	р-н Лысьвенский	0	0	0	2	0	0	0	0	0	0	0	0	27 622	36 829	53 718	57 615	88 796	54 876	109 939	125 846	190 839	54 876	109 939	125 846
11	г Соликамск	0	0	0	0	0	0	0	0	0	0	0	0	27 622	36 829	53 718	57 615	88 796	54 876	109 939	125 846	190 839	54 876	109 939	125 846
12	р-н Чайковский	247	0	0	2	2	0	0	0	0	0	0	0	27 622	36 829	53 718	57 615	88 796	54 876	109 939	125 846	190 839	54 876	109 939	125 846
13	р-н Чусовской	0	0	0	13	0	0	0	0	0	0	0	0	27 622	36 829	53 718	57 615	88 796	54 876	109 939	125 846	190 839	54 876	109 939	125 846
14	р-н Бардымский	147	0	0	4	0	0	0	0	0	0	0	0	27 622	36 829	53 718	57 615	88 796	54 876	109 939	125 846	190 839	54 876	109 939	125 846
15	р-н Березовский	52	0	0	8	0	0	0	0	0	0	0	0	27 622	36 829	53 718	57 615	88 796	54 876	109 939	125 846	190 839	54 876	109 939	125 846
16	р-н Б-Сосновский	0	0	0	0	0	0	0	0	0	0	0	0	27 622	36 829	53 718	57 615	88 796	54 876	109 939	125 846	190 839	54 876	109 939	125 846
17	р-н Верещагинский	64	0	0	0	0	0	0	0	0	0	0	0	27 622	36 829	53 718	57 615	88 796	54 876	109 939	125 846	190 839	54 876	109 939	125 846
18	р-н Горнозаводский	0	0	0	0	0	0	0	0	0	0	0	0	27 622	36 829	53 718	57 615	88 796	54 876	109 939	125 846	190 839	54 876	109 939	125 846
19	р-н Еловский	0	0	0	0	0	0	0	0	0	0	0	0	27 622	36 829	53 718	57 615	88 796	54 876	109 939	125 846	190 839	54 876	109 939	125 846
20	р-н Ильинский	0	0	0	5	0	0	0	0	0	0	0	0	27 622	36 829	53 718	57 615	88 796	54 876	109 939	125 846	190 839	54 876	109 939	125 846
21	р-н Карагайский	0	76	0	6	0	0	0	32	0	0	0	0	27 622	36 829	53 718	57 615	88 796	54 876	109 939	125 846	190 839	54 876	109 939	125 846
22	р-н Кширтский	0	0	0	6	0	0	0	0	0	0	0	0	27 622	36 829	53 718	57 615	88 796	54 876	109 939	125 846	190 839	54 876	109 939	125 846
23	р-н Куединский	0	0	0	9	0	0	0	0	0	0	0	0	27 622	36 829	53 718	57 615	88 796	54 876	109 939	125 846	190 839	54 876	109 939	125 846
24	р-н Кунгурский	0	0	0	0	0	0	0	0	0	0	0	0	27 622	36 829	53 718	57 615	88 796	54 876	109 939	125 846	190 839	54 876	109 939	125 846
25	р-н Красновишерский	0	0	0	0	0	0	0	0	0	0	0	0	27 622	36 829	53 718	57 615	88 796	54 876	109 939	125 846	190 839	54 876	109 939	125 846
26	р-н Нытвенский	0	0	0	13	0	0	0	0	0	0	0	0	28 823	38 430	56 053	60 120	92 657	57 261	114 719	131 317	199 136	57 261	114 719	131 317
27	р-н Октябрьский	0	0	0	3	0	0	0	0	0	0	0	0	27 622	36 829	53 718	57 615	88 796	54 876	109 939	125 846	190 839	54 876	109 939	125 846
28	р-н Осинский	0	0	0	0	0	0	0	0	0	0	0	0	27 622	36 829	53 718	57 615	88 796	54 876	109 939	125 846	190 839	54 876	109 939	125 846
29	р-н Ординский	0	0	0	0	0	0	0	0	0	0	0	0	27 622	36 829	53 718	57 615	88 796	54 876	109 939	125 846	190 839	54 876	109 939	125 846
30	р-н Оханский	0	0	0	0	0	0	0	0	0	0	0	0	27 622	36 829	53 718	57 615	88 796	54 876	109 939	125 846	190 839	54 876	109 939	125 846
31	р-н Очерский	0	0	0	0	0	0	0	0	0	0	0	0	27 622	36 829	53 718	57 615	88 796	54 876	109 939	125 846	190 839	54 876	109 939	125 846
32	р-н Пермский	6 442	0	0	0	39	0	0	340	0	0	0	0	27 622	36 829	53 718	57 615	88 796	54 876	109 939	125 846	190 839	54 876	109 939	125 846
33	р-н Сивинский	0	0	0	11	0	0	0	0	0	0	0	0	27 622	36 829	53 718	57 615	88 796	54 876	109 939	125 846	190 839	54 876	109 939	125 846
34	р-н Суксунский	0	0	0	3	0	0	0	0	0	0	0	0	27 622	36 829	53 718	57 615	88 796	54 876	109 939	125 846	190 839	54 876	109 939	125 846
35	р-н Уинский	0	0	0	0	0	0	0	0	0	0	0	0	27 622	36 829	53 718	57 615	88 796	54 876	109 939	125 846	190 839	54 876	109 939	125 846
36	р-н Частинский	0	0	0	5	0	0	0	0	0	0	0	0	27 622	36 829	53 718	57 615	88 796	54 876	109 939	125 846	190 839	54 876	109 939	125 846
37	р-н Чердынский	0	0	0	0	0	0	0	0	0	0	0	0	28 823	38 430	56 053	60 120	92 657	57 261	114 719	131 317	199 136	57 261	114 719	131 317
38	р-н Чернушинский	0	0	0	0	0	0	0	0	0	0	0	0	27 622	36 829	53 718	57 615	88 796	54 876	109 939	125 846	190 839	54 876	109 939	125 846
39	ЗАТО Звездный	0	0	0	0	0	0	0	0	0	0	0	0	27 622	36 829	53 718	57 615	88 796	54 876	109 939	125 846	190 839	54 876	109 939	125 846
40	г Кудымкар	0	0	0	0	0	0	0	0	0	0	0	0	27 622	36 829	53 718	57 615	88 796	54 876	109 939	125 846	190 839	54 876	109 939	125 846
41	р-н Гайнский	0	0	0	0	0	0	0	0	0	0	0	0	40 832	54 443	79 409	85 171	131 264	81 120	162 519	186 033	282 110	81 120	162 519	186 033
42	р-н Косинский	0	0	0	0	0	0	0	0	0	0	0	0	40 832	54 443	79 409	85 171	131 264	81 120	162 519	186 033	282 110	81 120	162 519	186 033
43	р-н Кочевский	0	0	0	5	0	0	0	0	0	0	0	0	40 832	54 443	79 409	85 171	131 264	81 120	162 519	186 033	282 110	81 120	162 519	186 033
44	р-н Кудымкарский	0	0	0	0	0	0	0	0	0	0	0	0	27 622	36 829	53 718	57 615	88 796	54 876	109 939	125 846	190 839	54 876	109 939	125 846
45	р-н Юрлинский	0	0	0	0	0	0	0	0	0	0	0	0	27 622	36 829	53 718	57 615	88 796	54 876	109 939	125 846	190 839	54 876	109 939	125 846
46	р-н Юсьвинский	0	0	0	7	0	0	0	0	0	0	0	0	27 622	36 829	53 718	57 615	88 796	54 876	109 939	125 846	190 839	54 876	109 939	125 846
47	Нераспределенный остаток													27 622	36 829	53 718	57 615	88 796	54 876	109 939	125 846	190 839	54 876	109 939	125 846
	Всего	7 339	76	0	104	68	0	0	32	360	0	0	0	X	X	X	X	X	X	X	X	X	X	X	X

32

№ п/п	Наименование муниципальных образований					Итого	Итого ФОТ, тыс руб	Расчет ФМЗ			Расчеты на выплату комп. засадици родителям (законным представителям) на детей-инвалидо..., не посещающих ДОУ			Итого расходов на 2020 г., тыс. руб.		
		компенсирующей 24 ч	оздоровит ельной 10,5 ч	оздоровит ельной 12 ч	оздоровит ельной 24 ч			Численность детей, чел	Норматив ФМЗ, руб	Итого ФМЗ, тыс руб	Численность, чел	Норматив, руб	Итого ФМЗ (прочие), тыс. руб.	Всего	в том числе	
															ФОТ	ФМЗ
1	г Пермь	190 839	51 901	59 492	85 983	0	3 701 409,9	65 809	986	64 887,7	193	20 781	4 010,7	3 770 208,3	3 701 409,9	68 898,4
2	р-н Александровский	190 839	51 901	59 492	85 983	6 859 000	100 769,3	1 795	986	1 769,9	7	20 781	145,5	102 684,7	100 769,3	1 915,4
3	г Березники	190 839	51 901	59 492	85 983	0	701 988,0	11 161	986	11 004,7	2	20 781	41,6	713 034,3	701 988,0	11 046,3
4	р-н Третьяковский	190 839	51 901	59 492	85 983	0	27 223,7	495	986	488,1	0	20 781	0,0	27 711,8	27 223,7	488,1
5	р-н Губахинский	190 839	51 901	59 492	85 983	0	115 682,7	1 925	986	1 898,1	3	20 781	62,3	117 643,1	115 682,7	1 960,4
6	р-н Добрянский	190 839	51 901	59 492	85 983	6 957 200	208 779,7	3 617	986	3 566,4	2	20 781	41,6	212 387,7	208 779,7	3 608,0
7	р-н Кизеловский	190 839	51 901	59 492	85 983	5 744 100	81 740,9	1 150	986	1 133,9	6	20 781	124,7	82 999,5	81 740,9	1 258,6
8	р-н Краснокамский	190 839	51 901	59 492	85 983	28 530 700	180 514,0	3 088	986	3 044,8	35	20 781	727,3	184 286,1	180 514,0	3 772,1
9	г Кушгур	190 839	51 901	59 492	85 983	0	207 159,8	3 452	986	3 403,7	12	20 781	249,4	210 812,9	207 159,8	3 653,1
10	р-н Лысьвенский	190 839	51 901	59 492	85 983	9 709 600	280 365,9	4 665	986	4 599,7	20	20 781	415,6	285 381,2	280 365,9	5 015,3
11	г Соликамск	190 839	51 901	59 492	85 983	21 886 700	347 009,2	5 773	986	5 692,2	27	20 781	561,1	353 262,5	347 009,2	6 253,3
12	р-н Чайковский	190 839	51 901	59 492	85 983	34 169 800	421 473,0	6 709	986	6 615,1	15	20 781	311,7	428 399,8	421 473,0	6 926,8
13	р-н Чусовской	190 839	51 901	59 492	85 983	4 788 000	198 593,2	3 244	986	3 198,6	5	20 781	103,9	201 895,7	198 593,2	3 302,5
14	р-н Бардымский	190 839	51 901	59 492	85 983	39 214 300	39 214,3	654	986	644,8	10	20 781	207,8	40 066,9	39 214,3	852,6
15	р-н Березовский	190 839	51 901	59 492	85 983	24 703 300	24 703,3	427	986	421,0	0	20 781	0,0	25 124,3	24 703,3	421,0
16	р-н Б-Сосновский	190 839	51 901	59 492	85 983	0	0,0	0	986	0,0	0	20 781	0,0	0,0	0,0	0,0
17	р-н Верещагинский	190 839	51 901	59 492	85 983	4 690 600	109 646,3	1 922	986	1 895,1	4	20 781	83,1	111 624,5	109 646,3	1 978,2
18	р-н Горнозаводский	190 839	51 901	59 492	85 983	0	86 501,8	1 491	986	1 470,1	3	20 781	62,3	88 034,2	86 501,8	1 532,4
19	р-н Еловский	190 839	51 901	59 492	85 983	0	0,0	0	986	0,0	0	20 781	0,0	0,0	0,0	0,0
20	р-н Ильинский	190 839	51 901	59 492	85 983	29 436 700	38 619,9	676	986	666,5	2	20 781	41,6	39 328,0	38 619,9	708,1
21	р-н Карагайский	190 839	51 901	59 492	85 983	74 753 300	74 753,3	1 166	986	1 149,7	4	20 781	83,1	75 986,1	74 753,3	1 232,8
22	р-н Кишертский	190 839	51 901	59 492	85 983	16 400 500	16 400,5	276	986	272,1	3	20 781	62,3	16 734,9	16 400,5	334,4
23	р-н Куединский	190 839	51 901	59 492	85 983	93 628 700	93 628,7	1 594	986	1 571,7	10	20 781	207,8	95 408,2	93 628,7	1 779,5
24	р-н Кунгурский	190 839	51 901	59 492	85 983	0	0,0	0	986	0,0	0	20 781	0,0	0,0	0,0	0,0
25	р-н Красновишерский	199 136	54 158	62 079	89 722	0	65 166,0	1 083	986	1 067,8	5	21 685	108,4	66 342,2	65 166,0	1 176,2
26	р-н Нытвенский	190 839	51 901	59 492	85 983	37 986 600	165 384,7	2 811	986	2 771,6	13	20 781	270,2	168 426,5	165 384,7	3 041,8
27	р-н Октябрьский	190 839	51 901	59 492	85 983	24 681 100	89 528,8	1 630	986	1 607,2	19	20 781	394,8	91 530,8	89 528,8	2 002,0
28	р-н Осинский	190 839	51 901	59 492	85 983	0	121 521,9	1 822	986	1 796,5	4	20 781	83,1	123 401,5	121 521,9	1 879,6
29	р-н Орлинский	190 839	51 901	59 492	85 983	23 196 400	23 196,4	383	986	377,6	2	20 781	41,6	23 615,6	23 196,4	419,2
30	р-н Оханский	190 839	51 901	59 492	85 983	0	32 092,1	552	986	544,3	2	20 781	41,6	32 678,0	32 092,1	585,9
31	р-н Очерский	190 839	51 901	59 492	85 983	0	0,0	0	986	0,0	0	20 781	0,0	0,0	0,0	0,0
32	р-н Пермский	190 839	51 901	59 492	85 983	491 332 700	491 332,7	7 688	986	7 580,4	17	20 781	353,3	499 266,4	491 332,7	7 933,7
33	р-н Сивинский	190 839	51 901	59 492	85 983	19 129 400	19 129,4	299	986	294,8	0	20 781	0,0	19 424,2	19 129,4	294,8
34	р-н Суксунский	190 839	51 901	59 492	85 983	23 597 600	61 060,6	1 082	986	1 066,9	5	20 781	103,9	62 231,4	61 060,6	1 170,8
35	р-н Уинский	190 839	51 901	59 492	85 983	17 739 900	17 739,8	298	986	293,8	2	20 781	41,6	18 075,2	17 739,8	335,4
36	р-н Частинский	190 839	51 901	59 492	85 983	27 861 900	27 861,9	466	986	459,5	6	20 781	124,7	28 446,1	27 861,9	584,2
37	р-н Чердынский	199 136	54 158	62 079	89 722	5 280 800	36 841,0	655	986	645,8	5	21 685	108,4	37 595,2	36 841,0	754,2
38	р-н Чернушинский	190 839	51 901	59 492	85 983	0	202 314,0	3 127	986	3 083,2	20	20 781	415,6	205 812,8	202 314,0	3 498,8
39	ЗАТО Звездный	190 839	51 901	59 492	85 983	0	32 112,1	558	986	550,2	2	20 781	41,6	32 703,9	32 112,1	591,8
40	г Кудымкар	190 839	51 901	59 492	85 983	0	112 309,8	2 099	986	2 069,6	2	20 781	41,6	114 421,0	112 309,8	2 111,2
41	р-н Гайнский	282 110	76 723	87 945	127 106	28 265 200	28 265,2	315	986	310,6	5	30 720	153,6	28 729,4	28 265,2	464,2
42	р-н Косинский	282 110	76 723	87 945	127 106	16 966 400	16 966,4	198	986	195,2	0	30 720	0,0	17 161,6	16 966,4	195,2
43	р-н Кочевский	282 110	76 723	87 945	127 106	36 486 200	36 486,2	422	986	416,1	4	30 720	122,9	37 025,2	36 486,2	539,0
44	р-н Кудымкарский	190 839	51 901	59 492	85 983	13 766 000	13 766,0	236	986	232,7	1	20 781	20,8	14 019,5	13 766,0	253,5
45	р-н Юрлинский	190 839	51 901	59 492	85 983	22 045 000	22 045,0	374	986	368,8	8	20 781	166,2	22 580,0	22 045,0	535,0
46	р-н Юсьвинский	190 839	51 901	59 492	85 983	48 224 800	48 224,8	796	986	784,9	0	20 781	0,0	49 009,7	48 224,8	784,9
47	С/Пераспределенный остаток															
	Всего	X	X	X	X	1 238 032 400	8 719 522,2	147 983	X	145 911,4	485	X	10 177,3	8 875 610,9	8 719 522,2	156 088,7

Расчет средств субвенций на об. спечение государственных гарантий прав граждан на полу.ение общедоступного и бесплатного дошкольного образования и общеобразовательных организациях на 2021 год.

№ п/п	Наименование муниципальных образований	Численность воспитанников, чел															Норматив ФОТ, руб										
		до 3 лет															до 3 лет										
		общеразвивающее 3 ч	общеразвивающее 4 ч	общеразвивающее 10,5 ч	общеразвивающее 12 ч	общеразвивающее 24 ч	общеразвивающее ОБВЗ 4 ч	общеразвивающее ОБВЗ 10,5 ч	общеразвивающее ОБВЗ 12 ч	общеразвивающее ОБВЗ 24 ч	компенсирующей 4 ч	компенсирующей 10,5 ч	компенсирующей 12 ч	компенсирующей 24 ч	оздоровительной 10,5 ч	оздоровительной 12 ч	оздоровительной 24 ч	общеразвивающее 3 ч	общеразвивающее 4 ч	общеразвивающее 10,5 ч	общеразвивающее 12 ч	общеразвивающее 24 ч	общеразвивающее ОБВЗ 4 ч	общеразвивающее ОБВЗ 10,5 ч	общеразвивающее ОБВЗ 12 ч	общеразвивающее ОБВЗ 24 ч	
1	г. Пермь	0	38	0	0	0	0	0	0	0	0	0	0	0	0	0	0	40 652	54 201	72 219	76 377	109 635	80 761	109 621	124 028	176 393	
2	р-н Александровский	0	0	0	0	0	0	0	0	0	0	0	0	0	0	0	0	40 652	54 201	72 219	76 377	109 635	80 761	109 621	124 028	176 393	
3	г. Березники	0	0	0	0	0	0	0	0	0	0	0	0	0	0	0	0	40 652	54 201	72 219	76 377	109 635	80 761	109 621	124 028	176 393	
4	р-н Гремячинский	0	0	20	0	0	0	0	0	0	0	0	0	0	0	0	0	40 652	54 201	72 219	76 377	109 635	80 761	109 621	124 028	176 393	
5	р-н Губахинский	0	0	0	0	0	0	0	0	0	0	0	0	0	0	0	0	40 652	54 201	72 219	76 377	109 635	80 761	109 621	124 028	176 393	
6	р-н Добрянский	0	0	0	0	0	0	0	0	0	0	0	0	0	0	0	0	40 652	54 201	72 219	76 377	109 635	80 761	109 621	124 028	176 393	
7	р-н Кизеловский	0	0	0	0	0	0	0	0	0	0	0	0	0	0	0	0	40 652	54 201	72 219	76 377	109 635	80 761	109 621	124 028	176 393	
8	р-н Краснокамский	0	10	170	1	0	0	0	0	0	0	0	0	0	0	0	0	40 652	54 201	72 219	76 377	109 635	80 761	109 621	124 028	176 393	
9	г. Кунгур	0	0	0	122	0	0	0	0	0	0	0	0	0	0	0	0	40 652	54 201	72 219	76 377	109 635	80 761	109 621	124 028	176 393	
10	р-н Лысьвенский	0	0	28	0	0	0	0	0	0	0	0	0	0	0	0	0	40 652	54 201	72 219	76 377	109 635	80 761	109 621	124 028	176 393	
11	г. Соликамск	0	0	0	177	0	0	0	0	0	0	0	0	0	0	0	0	40 652	54 201	72 219	76 377	109 635	80 761	109 621	124 028	176 393	
12	р-н Чайковский	0	0	0	42	0	0	0	0	0	0	0	0	0	0	0	0	40 652	54 201	72 219	76 377	109 635	80 761	109 621	124 028	176 393	
13	р-н Чусовской	0	0	16	31	0	0	0	0	0	0	0	0	0	0	0	0	40 652	54 201	72 219	76 377	109 635	80 761	109 621	124 028	176 393	
14	р-н Бардымский	0	0	0	0	0	0	0	0	0	0	0	0	0	0	0	0	40 652	54 201	72 219	76 377	109 635	80 761	109 621	124 028	176 393	
15	р-н Березовский	0	0	0	0	0	0	0	0	0	0	0	0	0	0	0	0	40 652	54 201	72 219	76 377	109 635	80 761	109 621	124 028	176 393	
16	р-н Б-Сосновский	0	0	0	0	0	0	0	0	0	0	0	0	0	0	0	0	40 652	54 201	72 219	76 377	109 635	80 761	109 621	124 028	176 393	
17	р-н Верещагинский	0	0	0	0	0	0	0	0	0	0	0	0	0	0	0	0	40 652	54 201	72 219	76 377	109 635	80 761	109 621	124 028	176 393	
18	р-н Горнозаводский	0	0	0	16	0	0	0	0	0	0	0	0	0	0	0	0	40 652	54 201	72 219	76 377	109 635	80 761	109 621	124 028	176 393	
19	р-н Еловский	0	0	0	0	0	0	0	0	0	0	0	0	0	0	0	0	40 652	54 201	72 219	76 377	109 635	80 761	109 621	124 028	176 393	
20	р-н Ильинский	0	0	0	0	0	0	0	0	0	0	0	0	0	0	0	0	40 652	54 201	72 219	76 377	109 635	80 761	109 621	124 028	176 393	
21	р-н Карагайский	0	0	0	0	0	0	0	0	0	0	0	0	0	0	0	0	40 652	54 201	72 219	76 377	109 635	80 761	109 621	124 028	176 393	
22	р-н Кишертский	0	0	0	0	0	0	0	0	0	0	0	0	0	0	0	0	40 652	54 201	72 219	76 377	109 635	80 761	109 621	124 028	176 393	
23	р-н Куединский	0	0	0	0	0	0	0	0	0	0	0	0	0	0	0	0	40 652	54 201	72 219	76 377	109 635	80 761	109 621	124 028	176 393	
24	р-н Кунгурский	0	0	0	0	0	0	0	0	0	0	0	0	0	0	0	0	40 652	54 201	72 219	76 377	109 635	80 761	109 621	124 028	176 393	
25	р-н Красновишерский	0	0	0	0	0	0	0	0	0	0	0	0	0	0	0	0	40 652	54 201	72 219	76 377	109 635	80 761	109 621	124 028	176 393	
26	р-н Нытвенский	0	0	0	0	0	0	0	0	0	0	0	0	0	0	0	0	42 419	55 696	74 208	78 481	112 656	82 710	112 641	127 445	181 252	
27	р-н Октябрьский	0	0	0	0	0	0	0	0	0	0	0	0	0	0	0	0	40 652	54 201	72 219	76 377	109 635	80 761	109 621	124 028	176 393	
28	р-н Осинский	0	0	0	0	0	0	0	0	0	0	0	0	0	0	0	0	40 652	54 201	72 219	76 377	109 635	80 761	109 621	124 028	176 393	
29	р-н Орлинский	0	0	0	0	0	0	0	0	0	0	0	0	0	0	0	0	40 652	54 201	72 219	76 377	109 635	80 761	109 621	124 028	176 393	
30	р-н Оханский	0	0	0	0	0	0	0	0	0	0	0	0	0	0	0	0	40 652	54 201	72 219	76 377	109 635	80 761	109 621	124 028	176 393	
31	р-н Очерский	0	0	30	20	0	0	0	0	0	0	0	0	0	0	0	0	40 652	54 201	72 219	76 377	109 635	80 761	109 621	124 028	176 393	
32	р-н Пермский	0	0	0	0	0	0	0	0	0	0	0	0	0	0	0	0	40 652	54 201	72 219	76 377	109 635	80 761	109 621	124 028	176 393	
33	р-н Сивинский	0	0	0	0	0	0	0	0	0	0	0	0	0	0	0	0	40 652	54 201	72 219	76 377	109 635	80 761	109 621	124 028	176 393	
34	р-н Сувеинский	0	0	0	0	0	0	0	0	0	0	0	0	0	0	0	0	40 652	54 201	72 219	76 377	109 635	80 761	109 621	124 028	176 393	
35	р-н Уинский	0	0	0	0	0	0	0	0	0	0	0	0	0	0	0	0	40 652	54 201	72 219	76 377	109 635	80 761	109 621	124 028	176 393	
36	р-н Чапнинский	0	0	0	0	0	0	0	0	0	0	0	0	0	0	0	0	40 652	54 201	72 219	76 377	109 635	80 761	109 621	124 028	176 393	
37	р-н Чердынский	0	0	0	0	0	0	0	0	0	0	0	0	0	0	0	0	40 652	54 201	72 219	76 377	109 635	80 761	109 621	124 028	176 393	
38	р-н Чернушинский	0	0	0	0	0	0	0	0	0	0	0	0	0	0	0	0	42 419	55 696	74 208	78 481	112 656	82 710	112 641	127 445	181 252	
39	ЗАТО Звездный	0	0	0	0	0	0	0	0	0	0	0	0	0	0	0	0	40 652	54 201	72 219	76 377	109 635	80 761	109 621	124 028	176 393	
40	г.Кудымкар	0	0	25	0	0	0	0	0	0	0	0	0	0	0	0	0	40 652	54 201	72 219	76 377	109 635	80 761	109 621	124 028	176 393	
41	р-н Гайнский	0	0	0	0	0	0	0	0	0	0	0	0	0	0	0	0	40 652	54 201	72 219	76 377	109 635	80 761	109 621	124 028	176 393	
42	р-н Косинский	0	0	0	0	0	0	0	0	0	0	0	0	0	0	0	0	60 094	78 902	105 127	111 181	159 596	117 701	159 575	180 546	256 774	
43	р-н Кочевский	0	0	0	0	0	0	0	0	0	0	0	0	0	0	0	0	60 094	78 902	105 127	111 181	159 596	117 701	159 575	180 546	256 774	
44	р-н Кудымкарский	0	0	0	0	0	0	0	0	0	0	0	0	0	0	0	0	40 652	54 201	72 219	76 377	109 635	80 761	109 621	124 028	176 393	
45	р-н Юрлинский	0	0	0	0	0	0	0	0	0	0	0	0	0	0	0	0	40 652	54 201	72 219	76 377	109 635	80 761	109 621	124 028	176 393	
46	р-н Юсьвинский	0	0	0	0	0	0	0	0	0	0	0	0	0	0	0	0	40 652	54 201	72 219	76 377	109 635	80 761	109 621	124 028	176 393	
47	Итераспределенный остаток																										
	Всего	0	48	289	409	0	0	0	0	0	0	0	0	0	0	0	0	X	X	X	X	X	X	X	X	X	

№ п/п	Наименование муниципальных образований	Сельская местность																								
		Норматив ФОТ руб.																								
		до 3 лет																								
компенсирующей 10,5 ч	компенсирующей 12 ч	компенсирующей 24 ч	оздоровит. ельной 10,5 ч	оздоровит. ельной 12 ч	оздоровит. ельной 24 ч	общеразвивающее 3 ч	общеразвивающее 4 ч	общеразвивающее 10,5 ч	общеразвивающее 12 ч	общеразвивающее 24 ч	общеразвивающее ОВЗ 4 ч	общеразвивающее ОВЗ 10,5 ч	общеразвивающее ОВЗ 12 ч	общеразвивающее ОВЗ 24 ч	компенсирующей 4 ч	компенсирующей 10,5 ч	компенсирующей 12 ч	компенсирующей 24 ч	оздоровит. ельной 10,5 ч	оздоровит. ельной 12 ч	оздоровит. ельной 24 ч	общеразвивающее 3 ч	общеразвивающее 4 ч	общеразвивающее 10,5 ч		
1	г Пермь	0	0	0	0	0	0	42 129	56 172	78 458	83 600	124 742	83 698	122 947	140 955	206 412	83 698	122 947	140 955	206 412	75 749	86 871	121 191	0	0	0
2	р-н Александровский	0	0	0	0	0	0	42 129	56 172	78 458	83 600	124 742	83 698	122 947	140 955	206 412	83 698	122 947	140 955	206 412	75 749	86 871	121 191	0	0	0
3	г Березинки	0	0	0	0	0	0	42 129	56 172	78 458	83 600	124 742	83 698	122 947	140 955	206 412	83 698	122 947	140 955	206 412	75 749	86 871	121 191	0	0	0
4	р-н Гремячинский	0	0	0	0	0	0	42 129	56 172	78 458	83 600	124 742	83 698	122 947	140 955	206 412	83 698	122 947	140 955	206 412	75 749	86 871	121 191	0	0	118
5	р-н Губахинский	0	0	0	0	0	0	42 129	56 172	78 458	83 600	124 742	83 698	122 947	140 955	206 412	83 698	122 947	140 955	206 412	75 749	86 871	121 191	0	0	51
6	р-н Добрянский	0	0	0	0	0	0	42 129	56 172	78 458	83 600	124 742	83 698	122 947	140 955	206 412	83 698	122 947	140 955	206 412	75 749	86 871	121 191	0	0	25
7	р-н Кизеловский	0	0	0	0	0	0	42 129	56 172	78 458	83 600	124 742	83 698	122 947	140 955	206 412	83 698	122 947	140 955	206 412	75 749	86 871	121 191	0	25	137
8	р-н Краснокамский	0	0	0	0	0	0	42 129	56 172	78 458	83 600	124 742	83 698	122 947	140 955	206 412	83 698	122 947	140 955	206 412	75 749	86 871	121 191	0	0	0
9	г Кунгур	0	0	0	0	0	0	42 129	56 172	78 458	83 600	124 742	83 698	122 947	140 955	206 412	83 698	122 947	140 955	206 412	75 749	86 871	121 191	0	0	254
10	р-н Лысьвенский	0	0	0	0	0	0	42 129	56 172	78 458	83 600	124 742	83 698	122 947	140 955	206 412	83 698	122 947	140 955	206 412	75 749	86 871	121 191	0	0	0
11	г Соликамск	0	0	0	0	0	0	42 129	56 172	78 458	83 600	124 742	83 698	122 947	140 955	206 412	83 698	122 947	140 955	206 412	75 749	86 871	121 191	0	1	193
12	р-н Чайковский	0	0	0	0	0	0	42 129	56 172	78 458	83 600	124 742	83 698	122 947	140 955	206 412	83 698	122 947	140 955	206 412	75 749	86 871	121 191	0	0	229
13	р-н Чусовской	0	0	0	0	0	0	42 129	56 172	78 458	83 600	124 742	83 698	122 947	140 955	206 412	83 698	122 947	140 955	206 412	75 749	86 871	121 191	0	0	360
14	р-н Бардымский	0	0	0	0	0	0	42 129	56 172	78 458	83 600	124 742	83 698	122 947	140 955	206 412	83 698	122 947	140 955	206 412	75 749	86 871	121 191	0	16	198
15	р-н Березовский	0	0	0	0	0	0	42 129	56 172	78 458	83 600	124 742	83 698	122 947	140 955	206 412	83 698	122 947	140 955	206 412	75 749	86 871	121 191	0	0	626
16	р-н Б-Сосновский	0	0	0	0	0	0	42 129	56 172	78 458	83 600	124 742	83 698	122 947	140 955	206 412	83 698	122 947	140 955	206 412	75 749	86 871	121 191	0	25	271
17	р-н Верещагинский	0	0	0	0	0	0	42 129	56 172	78 458	83 600	124 742	83 698	122 947	140 955	206 412	83 698	122 947	140 955	206 412	75 749	86 871	121 191	0	19	697
18	р-н Горнозаводский	0	0	0	0	0	0	42 129	56 172	78 458	83 600	124 742	83 698	122 947	140 955	206 412	83 698	122 947	140 955	206 412	75 749	86 871	121 191	0	0	0
19	р-н Еловский	0	0	0	0	0	0	42 129	56 172	78 458	83 600	124 742	83 698	122 947	140 955	206 412	83 698	122 947	140 955	206 412	75 749	86 871	121 191	0	9	0
20	р-н Ильинский	0	0	0	0	0	0	42 129	56 172	78 458	83 600	124 742	83 698	122 947	140 955	206 412	83 698	122 947	140 955	206 412	75 749	86 871	121 191	0	0	426
21	р-н Карагайский	0	0	0	0	0	0	42 129	56 172	78 458	83 600	124 742	83 698	122 947	140 955	206 412	83 698	122 947	140 955	206 412	75 749	86 871	121 191	0	0	289
22	р-н Кишертский	0	0	0	0	0	0	42 129	56 172	78 458	83 600	124 742	83 698	122 947	140 955	206 412	83 698	122 947	140 955	206 412	75 749	86 871	121 191	0	0	277
23	р-н Куединский	0	0	0	0	0	0	42 129	56 172	78 458	83 600	124 742	83 698	122 947	140 955	206 412	83 698	122 947	140 955	206 412	75 749	86 871	121 191	0	0	265
24	р-н Кунгурский	0	0	0	0	0	0	42 129	56 172	78 458	83 600	124 742	83 698	122 947	140 955	206 412	83 698	122 947	140 955	206 412	75 749	86 871	121 191	0	0	12
25	р-н Красновишерский	0	0	0	0	0	0	43 961	58 615	81 869	87 235	130 166	87 337	128 292	147 084	215 386	87 337	128 292	147 084	215 386	79 043	90 648	126 460	0	0	264
26	р-н Нытвенский	0	0	0	0	0	0	42 129	56 172	78 458	83 600	124 742	83 698	122 947	140 955	206 412	83 698	122 947	140 955	206 412	75 749	86 871	121 191	0	0	150
27	р-н Октябрьский	0	0	0	0	0	0	42 129	56 172	78 458	83 600	124 742	83 698	122 947	140 955	206 412	83 698	122 947	140 955	206 412	75 749	86 871	121 191	0	0	154
28	р-н Осинский	0	0	0	0	0	0	42 129	56 172	78 458	83 600	124 742	83 698	122 947	140 955	206 412	83 698	122 947	140 955	206 412	75 749	86 871	121 191	0	0	53
29	р-н Ординский	0	0	0	0	0	0	42 129	56 172	78 458	83 600	124 742	83 698	122 947	140 955	206 412	83 698	122 947	140 955	206 412	75 749	86 871	121 191	0	0	235
30	р-н Оханский	0	0	0	0	0	0	42 129	56 172	78 458	83 600	124 742	83 698	122 947	140 955	206 412	83 698	122 947	140 955	206 412	75 749	86 871	121 191	0	0	302
31	р-н Очерский	0	0	0	0	0	0	42 129	56 172	78 458	83 600	124 742	83 698	122 947	140 955	206 412	83 698	122 947	140 955	206 412	75 749	86 871	121 191	0	0	272
32	р-н Пермский	0	0	0	0	0	0	42 129	56 172	78 458	83 600	124 742	83 698	122 947	140 955	206 412	83 698	122 947	140 955	206 412	75 749	86 871	121 191	0	0	134
33	р-н Сивинский	0	0	0	0	0	0	42 129	56 172	78 458	83 600	124 742	83 698	122 947	140 955	206 412	83 698	122 947	140 955	206 412	75 749	86 871	121 191	0	0	131
34	р-н Суксунский	0	0	0	0	0	0	42 129	56 172	78 458	83 600	124 742	83 698	122 947	140 955	206 412	83 698	122 947	140 955	206 412	75 749	86 871	121 191	0	0	449
35	р-н Уинский	0	0	0	0	0	0	42 129	56 172	78 458	83 600	124 742	83 698	122 947	140 955	206 412	83 698	122 947	140 955	206 412	75 749	86 871	121 191	0	16	49
36	р-н Частинский	0	0	0	0	0	0	42 129	56 172	78 458	83 600	124 742	83 698	122 947	140 955	206 412	83 698	122 947	140 955	206 412	75 749	86 871	121 191	0	0	227
37	р-н Чердынский	0	0	0	0	0	0	43 961	58 615	81 869	87 235	130 166	87 337	128 292	147 084	215 386	87 337	128 292	147 084	215 386	79 043	90 648	126 460	0	0	312
38	р-н Чернушинский	0	0	0	0	0	0	42 129	56 172	78 458	83 600	124 742	83 698	122 947	140 955	206 412	83 698	122 947	140 955	206 412	75 749	86 871	121 191	0	0	200
39	ЗАТО Звездный	0	0	0	0	0	0	42 129	56 172	78 458	83 600	124 742	83 698	122 947	140 955	206 412	83 698	122 947	140 955	206 412	75 749	86 871	121 191	0	26	340
40	г.Кудымкар	0	0	0	0	0	0	42 129	56 172	78 458	83 600	124 742	83 698	122 947	140 955	206 412	83 698	122 947	140 955	206 412	75 749	86 871	121 191	0	0	0
41	р-н Гайнский	0	0	0	0	0	0	62 278	83 037	115 981	123 583	184 401	123 727	181 747	208 369	305 130	123 727	181 747	208 369	305 130	111 977	128 418	179 152	0	10	330
42	р-н Косинский	0	0	0	0	0	0	62 278	83 037	115 981	123 583	184 401	123 727	181 747	208 369	305 130	123 727	181 747	208 369	305 130	111 977	128 418	179 152	0	0	126
43	р-н Кочевский	0	0	0	0	0	0	62 278	83 037	115 981	123 583	184 401	123 727	181 747	208 369	305 130	123 727	181 747	208 369	305 130	111 977	128 418	179 152	0	0	178
44	р-н Кудымкарский	0	0	0	0	0	0	42 129	56 172	78 458	83 600	124 742	83 698	122 947	140 955	206 412	83 698	122 947	140 955	206 412	75 749	86 871	121 191	0	12	834
45	р-н Юрлинский	0	0	0	0	0	0	42 129	56 172	78 458	83 600	124 742	83 698	122 947	140 955	206 412	83 698	122 947	140 955	206 412	75 749	86 8				

№ п/п	Наименование муниципальных образований	Итого				Итого ФОТ, тыс. руб.	Расчет ФМЗ			Расчеты на выплату компенсации родителям (законным представителям) на детей-инвалидов, не посещающих ДОУ			Итого расходов на 2021 г., тыс. руб.			
		компенсирующей 24 ч	оздоровительной 10,5 ч	оздоровительной 12 ч	оздоровительной 24 ч		Численность детей, чел.	Норматив ФМЗ, руб	Итого ФМЗ, тыс. руб	Численность, чел.	Норматив, руб.	Итого ФМЗ (прочие), тыс. руб	Всего	в том числе:		
														ФОТ	ФМЗ	
1	г Пермь	190 839	51 901	59 492	85 983	0	44 557,4	849	986	837,1	0	20 781	0,0	45 394,5	44 557,4	837,1
2	р-н Александровский	190 839	51 901	59 492	85 983	0	0,0	0	986	0,0	0	20 781	0,0	0,0	0,0	0,0
3	г Березинки	190 839	51 901	59 492	85 983	14 089 100	14 089,1	234	986	230,7	0	20 781	0,0	14 319,8	14 089,1	230,7
4	р-н Гремячинский	190 839	51 901	59 492	85 983	4 308 800	7 174,1	120	986	118,3	0	20 781	0,0	7 292,4	7 174,1	118,3
5	р-н Губахинский	190 839	51 901	59 492	85 983	1 735 200	5 435,2	101	986	99,6	3	20 781	62,3	5 597,1	5 435,2	161,9
6	р-н Добрянский	190 839	51 901	59 492	85 983	13 542 400	15 835,4	287	986	283,0	0	20 781	0,0	16 118,4	15 835,4	283,0
7	р-н Кизеловский	190 839	51 901	59 492	85 983	2 198 400	2 198,4	35	986	34,5	0	20 781	0,0	2 232,9	2 198,4	34,5
8	р-н Краснокамский	190 839	51 901	59 492	85 983	15 323 500	103 002,7	1 788	986	1 763,0	14	20 781	290,9	105 056,6	103 002,7	2 053,9
9	г Кушгур	190 839	51 901	59 492	85 983	0	39 639,6	687	986	677,4	0	20 781	0,0	40 317,0	39 639,6	677,4
10	р-н Лысьвенский	190 839	51 901	59 492	85 983	14 460 600	31 031,9	521	986	513,7	2	20 781	41,6	31 587,2	31 031,9	555,3
11	г Солкамск	190 839	51 901	59 492	85 983	20 853 300	66 786,3	1 137	986	1 121,1	5	20 781	103,9	68 011,3	66 786,3	1 225,0
12	р-н Чайковский	190 839	51 901	59 492	85 983	45 615 800	62 894,1	1 045	986	1 030,4	3	20 781	62,3	63 986,8	62 894,1	1 092,7
13	р-н Чусовской	190 839	51 901	59 492	85 983	16 977 500	29 937,2	517	986	509,8	0	20 781	0,0	30 447,0	29 937,2	509,8
14	р-н Бардымский	190 839	51 901	59 492	85 983	42 886 000	42 886,0	742	986	731,6	0	20 781	0,0	43 617,6	42 886,0	731,6
15	р-н Березовский	190 839	51 901	59 492	85 983	17 361 300	17 361,3	320	986	315,5	1	20 781	20,8	17 697,6	17 361,3	336,3
16	р-н Б-Сосновский	190 839	51 901	59 492	85 983	49 373 200	49 373,2	862	986	849,9	0	20 781	0,0	50 223,1	49 373,2	849,9
17	р-н Верещагинский	190 839	51 901	59 492	85 983	58 366 500	58 366,5	949	986	935,7	2	20 781	41,6	59 343,8	58 366,5	977,3
18	р-н Горнозаводский	190 839	51 901	59 492	85 983	1 813 800	6 266,8	111	986	109,4	0	20 781	0,0	6 376,2	6 266,8	109,4
19	р-н Еловский	190 839	51 901	59 492	85 983	33 743 500	33 743,5	560	986	552,2	1	20 781	20,8	34 316,5	33 743,5	573,0
20	р-н Ильинский	190 839	51 901	59 492	85 983	18 662 800	18 662,8	329	986	324,4	0	20 781	0,0	18 987,2	18 662,8	324,4
21	р-н Карагайский	190 839	51 901	59 492	85 983	22 973 800	22 973,8	377	986	371,7	0	20 781	0,0	23 345,5	22 973,8	371,7
22	р-н Кишертский	190 839	51 901	59 492	85 983	19 413 500	19 413,5	331	986	326,4	0	20 781	0,0	19 739,9	19 413,5	326,4
23	р-н Куединский	190 839	51 901	59 492	85 983	958 400	958,4	16	986	15,8	0	20 781	0,0	974,2	958,4	15,8
24	р-н Кушгурский	190 839	51 901	59 492	85 983	143 508 300	143 508,3	2 273	986	2 241,2	9	20 781	187,0	145 936,5	143 508,3	2 428,2
25	р-н Красновшерский	199 136	54 158	62 079	89 722	10 197 900	10 197,9	173	986	170,6	0	21 685	0,0	10 368,5	10 197,9	170,6
26	р-н Нытвенский	190 839	51 901	59 492	85 983	15 770 600	15 770,6	240	986	236,6	0	20 781	0,0	16 007,2	15 770,6	236,6
27	р-н Октябрьский	190 839	51 901	59 492	85 983	3 396 300	3 396,3	60	986	59,2	1	20 781	20,8	3 476,3	3 396,3	80,0
28	р-н Онинский	190 839	51 901	59 492	85 983	15 840 500	15 840,5	276	986	272,1	2	20 781	41,6	16 154,2	15 840,5	313,7
29	р-н Орлинский	190 839	51 901	59 492	85 983	21 793 400	21 793,4	373	986	367,8	2	20 781	41,6	22 202,8	21 793,4	409,4
30	р-н Оханский	190 839	51 901	59 492	85 983	24 954 200	24 954,2	395	986	389,5	2	20 781	41,6	25 385,3	24 954,2	431,1
31	р-н Очерский	190 839	51 901	59 492	85 983	9 396 200	9 396,2	1 460	986	1 439,6	12	20 781	249,4	78 363,9	76 674,9	1 689,0
32	р-н Пермский	190 839	51 901	59 492	85 983	77 507 900	77 507,9	1 292	986	1 273,9	3	20 781	62,3	78 844,1	77 507,9	1 336,2
33	р-н Сивинский	190 839	51 901	59 492	85 983	38 118 300	38 118,3	619	986	610,3	0	20 781	0,0	38 728,6	38 118,3	610,3
34	р-н Суксунский	190 839	51 901	59 492	85 983	4 241 400	4 241,4	78	986	76,9	0	20 781	0,0	4 318,3	4 241,4	76,9
35	р-н Уинский	190 839	51 901	59 492	85 983	15 253 800	15 253,8	266	986	262,3	2	20 781	41,6	15 557,7	15 253,8	303,9
36	р-н Чаптинский	190 839	51 901	59 492	85 983	25 563 300	25 563,3	423	986	417,1	0	20 781	0,0	25 980,4	25 563,3	417,1
37	р-н Чердынский	199 136	54 158	62 079	89 722	15 713 400	15 713,4	255	986	251,4	0	21 685	0,0	15 964,8	15 713,4	251,4
38	р-н Чернушинский	190 839	51 901	59 492	85 983	38 017 800	38 017,8	643	986	634,0	0	20 781	0,0	38 651,8	38 017,8	634,0
39	ЗАТО Звездный	190 839	51 901	59 492	85 983	0	0,0	0	986	0,0	0	20 781	0,0	0,0	0,0	0,0
40	г.Кудымкар	190 839	51 901	59 492	85 983	0	24 539,6	489	986	482,2	0	20 781	0,0	25 021,8	24 539,6	482,2
41	р-н Гайнский	282 110	76 723	87 945	127 106	38 331 700	38 331,7	441	986	434,8	2	30 720	61,4	38 827,9	38 331,7	496,2
42	р-н Косинский	282 110	76 723	87 945	127 106	13 600 900	13 600,9	157	986	154,8	0	30 720	0,0	13 755,7	13 600,9	154,8
43	р-н Кочевский	282 110	76 723	87 945	127 106	17 058 000	17 058,0	202	986	199,2	2	30 720	61,4	17 318,6	17 058,0	260,6
44	р-н Кудымкарский	190 839	51 901	59 492	85 983	65 092 600	65 092,6	1 099	986	1 083,6	1	20 781	20,8	66 197,0	65 092,6	1 104,4
45	р-н Юрлинский	190 839	51 901	59 492	85 983	14 542 100	14 542,1	244	986	240,6	0	20 781	0,0	14 782,7	14 542,1	240,6
46	р-н Юсьвинский	190 839	51 901	59 492	85 983	13 909 000	13 909,0	231	986	227,8	0	20 781	0,0	14 136,8	13 909,0	227,8
47	Нераспределенный остаток															
	Всего	X	X	X	X	1 036 465 000	1 406 213,1	23 607	X	23 276,7	69	X	1 473,7	1 430 933,5	1 406 213,1	24 750,4

Расчет средств субвенций на обеспечение государственных гарантий реализации прав на получение общедоступного и бесплатного дошкольного образования в дошкольных образовательных организациях на 2021 год.

№ п/п	Наименование муниципальных образований	Численность воспитанников, чел.															Норматив ФОТ, руб.									
		до 3 лет															до 3 лет									
		общеразвивающее 3 ч	общеразвивающее 4 ч	общеразвивающее 10,5 ч	общеразвивающее 12 ч	общеразвивающее 24 ч	общеразвивающее ОВЗ 4 ч	общеразвивающее ОВЗ 10,5 ч	общеразвивающее ОВЗ 12 ч	общеразвивающее ОВЗ 24 ч	компенсирующей 4 ч	компенсирующей 10,5 ч	компенсирующей 12 ч	компенсирующей 24 ч	оздоровительной 10,5 ч	оздоровительной 12 ч	оздоровительной 24 ч	общеразвивающее 3 ч	общеразвивающее 4 ч	общеразвивающее 10,5 ч	общеразвивающее 12 ч	общеразвивающее 24 ч	общеразвивающее ОВЗ 4 ч	общеразвивающее ОВЗ 10,5 ч	общеразвивающее ОВЗ 12 ч	общеразвивающее ОВЗ 24 ч
1	г. Пермь	0	859	0	4 104	0	0	0	0	0	0	0	0	0	0	0	0	40 652	54 201	72 219	76 377	109 635	80 761	109 621	124 028	176 393
2	р-н Александровский	0	15	420	0	0	0	0	0	0	0	0	0	0	0	0	0	40 652	54 201	72 219	76 377	109 635	80 761	109 621	124 028	176 393
3	г. Березники	0	9	0	3 230	0	0	0	1	0	0	0	0	0	48	0	0	40 652	54 201	72 219	76 377	109 635	80 761	109 621	124 028	176 393
4	р-н Гремячинский	0	0	113	0	0	0	0	0	0	0	0	0	0	0	0	0	40 652	54 201	72 219	76 377	109 635	80 761	109 621	124 028	176 393
5	р-н Губахинский	0	3	4	483	0	0	0	0	0	0	0	0	0	0	0	0	40 652	54 201	72 219	76 377	109 635	80 761	109 621	124 028	176 393
6	р-н Добрянский	0	0	0	754	0	0	0	0	0	0	0	0	0	0	0	0	40 652	54 201	72 219	76 377	109 635	80 761	109 621	124 028	176 393
7	р-н Кизеловский	0	0	0	296	14	0	0	0	0	0	0	0	0	0	3	0	40 652	54 201	72 219	76 377	109 635	80 761	109 621	124 028	176 393
8	р-н Краснокамский	0	37	376	36	0	0	0	0	0	0	0	0	0	0	0	0	40 652	54 201	72 219	76 377	109 635	80 761	109 621	124 028	176 393
9	г. Кунгур	0	0	0	715	0	0	0	0	0	0	0	0	0	0	0	0	40 652	54 201	72 219	76 377	109 635	80 761	109 621	124 028	176 393
10	р-н Лысьвенский	0	122	914	19	0	0	3	8	0	0	0	0	0	0	0	0	40 652	54 201	72 219	76 377	109 635	80 761	109 621	124 028	176 393
11	г. Соликамск	0	0	0	1 168	0	0	0	0	0	0	0	46	0	0	0	0	40 652	54 201	72 219	76 377	109 635	80 761	109 621	124 028	176 393
12	р-н Чайковский	0	90	0	1 688	0	0	0	0	0	0	0	0	0	40	13	0	40 652	54 201	72 219	76 377	109 635	80 761	109 621	124 028	176 393
13	р-н Чусовской	0	0	710	41	0	0	0	0	0	0	0	0	0	0	0	0	40 652	54 201	72 219	76 377	109 635	80 761	109 621	124 028	176 393
14	р-н Бардымский	0	0	0	0	0	0	0	0	0	0	0	0	0	0	0	0	40 652	54 201	72 219	76 377	109 635	80 761	109 621	124 028	176 393
15	р-н Березовский	0	0	0	0	0	0	0	0	0	0	0	0	0	0	0	0	40 652	54 201	72 219	76 377	109 635	80 761	109 621	124 028	176 393
16	р-н Б-Соеновский	0	0	0	0	0	0	0	0	0	0	0	0	0	0	0	0	40 652	54 201	72 219	76 377	109 635	80 761	109 621	124 028	176 393
17	р-н Верещагинский	0	73	0	264	0	0	0	0	0	0	0	0	0	0	0	0	40 652	54 201	72 219	76 377	109 635	80 761	109 621	124 028	176 393
18	р-н Горнозаводский	0	0	2	363	0	0	0	0	0	0	0	0	0	0	0	0	40 652	54 201	72 219	76 377	109 635	80 761	109 621	124 028	176 393
19	р-н Еловский	0	0	0	0	0	0	0	0	0	0	0	0	0	0	0	0	40 652	54 201	72 219	76 377	109 635	80 761	109 621	124 028	176 393
20	р-н Ильинский	0	0	21	0	0	0	0	0	0	0	0	0	0	0	0	0	40 652	54 201	72 219	76 377	109 635	80 761	109 621	124 028	176 393
21	р-н Карагайский	0	0	0	0	0	0	0	0	0	0	0	0	0	0	0	0	40 652	54 201	72 219	76 377	109 635	80 761	109 621	124 028	176 393
22	р-н Кишертский	0	0	0	0	0	0	0	0	0	0	0	0	0	0	0	0	40 652	54 201	72 219	76 377	109 635	80 761	109 621	124 028	176 393
23	р-н Куединский	0	0	0	0	0	0	0	0	0	0	0	0	0	0	0	0	40 652	54 201	72 219	76 377	109 635	80 761	109 621	124 028	176 393
24	р-н Кунгурский	0	0	0	0	0	0	0	0	0	0	0	0	0	0	0	0	40 652	54 201	72 219	76 377	109 635	80 761	109 621	124 028	176 393
25	р-н Красновишерский	0	0	0	278	0	0	0	0	0	0	0	0	0	0	0	0	40 652	54 201	72 219	76 377	109 635	80 761	109 621	124 028	176 393
26	р-н Нытвенский	0	0	427	32	0	1	0	0	0	0	0	0	0	0	0	0	42 419	55 696	74 208	78 481	112 656	82 710	112 641	127 445	181 252
27	р-н Октябрьский	0	0	231	0	0	0	0	0	0	0	0	0	0	0	0	0	40 652	54 201	72 219	76 377	109 635	80 761	109 621	124 028	176 393
28	р-н Осинский	0	0	6	407	0	0	0	0	0	0	0	0	0	0	0	0	40 652	54 201	72 219	76 377	109 635	80 761	109 621	124 028	176 393
29	р-н Ординский	0	0	0	0	0	0	0	0	0	0	0	0	0	0	0	0	40 652	54 201	72 219	76 377	109 635	80 761	109 621	124 028	176 393
30	р-н Оханский	0	0	162	0	0	1	0	0	0	0	0	0	0	0	0	0	40 652	54 201	72 219	76 377	109 635	80 761	109 621	124 028	176 393
31	р-н Очерский	0	0	0	0	0	0	0	0	0	0	0	0	0	0	0	0	40 652	54 201	72 219	76 377	109 635	80 761	109 621	124 028	176 393
32	р-н Пермский	0	0	0	0	0	0	0	0	0	0	0	0	0	0	0	0	40 652	54 201	72 219	76 377	109 635	80 761	109 621	124 028	176 393
33	р-н Сивинский	0	0	0	0	0	0	0	0	0	0	0	0	0	0	0	0	40 652	54 201	72 219	76 377	109 635	80 761	109 621	124 028	176 393
34	р-н Суксунский	0	0	149	0	0	0	0	0	0	0	0	0	0	0	0	0	40 652	54 201	72 219	76 377	109 635	80 761	109 621	124 028	176 393
35	р-н Уинский	0	0	0	0	0	0	0	0	0	0	0	0	0	0	0	0	40 652	54 201	72 219	76 377	109 635	80 761	109 621	124 028	176 393
36	р-н Частинский	0	0	0	0	0	0	0	0	0	0	0	0	0	0	0	0	40 652	54 201	72 219	76 377	109 635	80 761	109 621	124 028	176 393
37	р-н Чердынский	0	0	120	0	0	0	0	0	0	0	0	0	0	0	0	0	42 419	55 696	74 208	78 481	112 656	82 710	112 641	127 445	181 252
38	р-н Чернушинский	0	0	0	577	0	0	0	0	0	0	0	0	0	0	0	0	40 652	54 201	72 219	76 377	109 635	80 761	109 621	124 028	176 393
39	ЗАТО Звездный	0	0	0	125	0	0	0	0	0	0	0	0	0	0	0	0	40 652	54 201	72 219	76 377	109 635	80 761	109 621	124 028	176 393
40	г. Кудымкар	0	0	402	0	0	0	0	0	0	0	0	0	12	0	0	0	40 652	54 201	72 219	76 377	109 635	80 761	109 621	124 028	176 393
41	р-н Гайнский	0	0	0	0	0	0	0	0	0	0	0	0	0	0	0	0	60 094	78 902	105 127	111 181	159 596	117 701	159 575	180 546	256 774
42	р-н Косинский	0	0	0	0	0	0	0	0	0	0	0	0	0	0	0	0	60 094	78 902	105 127	111 181	159 596	117 701	159 575	180 546	256 774
43	р-н Кочевский	0	0	0	0	0	0	0	0	0	0	0	0	0	0	0	0	60 094	78 902	105 127	111 181	159 596	117 701	159 575	180 546	256 774
44	р-н Кудымкарский	0	0	0	0	0	0	0	0	0	0	0	0	0	0	0	0	40 652	54 201	72 219	76 377	109 635	80 761	109 621	124 028	176 393
45	р-н Юрлинский	0	0	0	0	0	0	0	0	0	0	0	0	0	0	0	0	40 652	54 201	72 219	76 377	109 635	80 761	109 621	124 028	176 393
46	р-н Юсьвинский	0	0	0	0	0	0	0	0	0	0	0	0	0	0	0	0	40 652	54 201	72 219	76 377	109 635	80 761	109 621	124 028	176 393
47	Незаспделенный остаток	0	0	0	0	0	0	0	0	0	0	0	0	0	0	0	0	40 652	54 201	72 219	76 377	109 635	80 761	109 621	124 028	176 393
	Всего	0	1 208	4 057	14 580	14	0	5	9	0	0	46	0	12	91	13	X	X	X	X	X	X	X	X	X	X

№ п/п	Наименование муниципальных образований	Городская местность																								
		Численность воспитанников, чел.																								
		3 лет до 7 лет																								
компенсирующей 4 ч	компенсирующей 10,5 ч	компенсирующей 12 ч	компенсирующей 24 ч	оздоровительной 10,5 ч	оздоровительной 12 ч	оздоровительной 24 ч	общеразвивающее 3 ч	общеразвивающее 4 ч	общеразвивающее 10,5 ч	общеразвивающее 12 ч	общеразвивающее 24 ч	общеразвивающее ОВЗ 4 ч	общеразвивающее ОВЗ 10,5 ч	общеразвивающее ОВЗ 12 ч	общеразвивающее ОВЗ 24 ч	компенсирующей 4 ч	компенсирующей 10,5 ч	компенсирующей 12 ч	компенсирующей 24 ч	оздоровительной 10,5 ч	оздоровительной 12 ч	оздоровительной 24 ч	общеразвивающее 3 ч	общеразвивающее 4 ч		
1	г. Пермь	80 761	109 621	124 028	176 393	68 168	76 932	104 519	0	977	0	56 780	0	0	0	0	0	0	3 139	0	0	904	0	26 613	35 485	
2	р-н Александровский	80 761	109 621	124 028	176 393	68 168	76 932	104 519	0	7	1 200	0	0	0	28	0	0	10	0	0	0	0	26 613	35 485		
3	г. Березники	80 761	109 621	124 028	176 393	68 168	76 932	104 519	0	0	0	7 044	0	0	0	137	0	0	0	550	0	123	19	26 613	35 485	
4	р-н Гремячинский	80 761	109 621	124 028	176 393	68 168	76 932	104 519	0	0	374	0	0	1	7	0	0	0	0	0	0	0	0	26 613	35 485	
5	р-н Губахинский	80 761	109 621	124 028	176 393	68 168	76 932	104 519	0	6	9	1 357	0	0	0	3	0	0	0	60	0	0	0	26 613	35 485	
6	р-н Добрянский	80 761	109 621	124 028	176 393	68 168	76 932	104 519	0	0	0	2 738	0	0	0	4	0	0	0	10	0	0	0	26 613	35 485	
7	р-н Кизеловский	80 761	109 621	124 028	176 393	68 168	76 932	104 519	0	0	0	552	6	0	0	112	10	0	0	70	0	12	0	26 613	35 485	
8	р-н Краснокамский	80 761	109 621	124 028	176 393	68 168	76 932	104 519	0	1	1 650	146	0	1	46	4	0	0	121	18	0	0	26 613	35 485		
9	г. Кунгур	80 761	109 621	124 028	176 393	68 168	76 932	104 519	0	0	0	2 575	0	0	0	67	0	0	0	95	0	0	0	26 613	35 485	
10	р-н Лысьвенский	80 761	109 621	124 028	176 393	68 168	76 932	104 519	0	0	2 865	40	0	0	324	63	0	0	144	0	0	0	26 613	35 485		
11	г. Соликамск	80 761	109 621	124 028	176 393	68 168	76 932	104 519	0	0	0	3 907	0	0	0	0	0	0	0	213	0	57	0	26 613	35 485	
12	р-н Чайковский	80 761	109 621	124 028	176 393	68 168	76 932	104 519	0	16	0	3 858	0	0	0	51	0	0	0	377	0	0	16	26 613	35 485	
13	р-н Чусовской	80 761	109 621	124 028	176 393	68 168	76 932	104 519	0	0	1 821	176	0	0	176	0	0	0	233	0	0	16	0	26 613	35 485	
14	р-н Бардымский	80 761	109 621	124 028	176 393	68 168	76 932	104 519	0	0	0	0	0	0	0	0	0	0	0	0	0	0	0	26 613	35 485	
15	р-н Березовский	80 761	109 621	124 028	176 393	68 168	76 932	104 519	0	0	0	0	0	0	0	0	0	0	0	0	0	0	0	26 613	35 485	
16	р-н Б.-Сосновский	80 761	109 621	124 028	176 393	68 168	76 932	104 519	0	0	0	0	0	0	0	0	0	0	0	0	0	0	0	26 613	35 485	
17	р-н Верещагинский	80 761	109 621	124 028	176 393	68 168	76 932	104 519	0	0	0	1 478	0	0	0	1	0	0	0	10	0	0	20	26 613	35 485	
18	р-н Горнозаводский	80 761	109 621	124 028	176 393	68 168	76 932	104 519	0	0	15	1 111	0	0	0	0	0	0	0	0	0	0	0	26 613	35 485	
19	р-н Еловский	80 761	109 621	124 028	176 393	68 168	76 932	104 519	0	0	0	0	0	0	0	0	0	0	0	0	0	0	0	26 613	35 485	
20	р-н Ильинский	80 761	109 621	124 028	176 393	68 168	76 932	104 519	0	0	155	0	0	0	0	0	0	0	0	0	0	0	0	26 613	35 485	
21	р-н Карагайский	80 761	109 621	124 028	176 393	68 168	76 932	104 519	0	0	0	0	0	0	0	0	0	0	0	0	0	0	0	26 613	35 485	
22	р-н Кишертский	80 761	109 621	124 028	176 393	68 168	76 932	104 519	0	0	0	0	0	0	0	0	0	0	0	0	0	0	0	26 613	35 485	
23	р-н Куединский	80 761	109 621	124 028	176 393	68 168	76 932	104 519	0	0	0	0	0	0	0	0	0	0	0	0	0	0	0	26 613	35 485	
24	р-н Кунгурский	80 761	109 621	124 028	176 393	68 168	76 932	104 519	0	0	0	0	0	0	0	0	0	0	0	0	0	0	0	26 613	35 485	
25	р-н Красновишерский	82 710	112 641	127 445	181 252	70 046	79 052	107 399	0	0	0	801	0	0	0	4	0	0	0	0	0	0	0	26 613	35 485	
26	р-н Нытваевский	80 761	109 621	124 028	176 393	68 168	76 932	104 519	0	0	1 456	75	0	0	194	2	0	0	0	0	0	0	0	27 770	36 462	
27	р-н Октябрьский	80 761	109 621	124 028	176 393	68 168	76 932	104 519	0	0	974	0	0	0	10	0	0	0	0	0	0	0	0	26 613	35 485	
28	р-н Осинский	80 761	109 621	124 028	176 393	68 168	76 932	104 519	0	0	15	1 106	0	0	0	75	0	4	0	209	0	0	0	26 613	35 485	
29	р-н Ординский	80 761	109 621	124 028	176 393	68 168	76 932	104 519	0	0	0	0	0	0	0	0	0	0	0	0	0	0	0	26 613	35 485	
30	р-н Оханский	80 761	109 621	124 028	176 393	68 168	76 932	104 519	0	0	364	0	0	0	25	0	0	0	0	0	0	0	0	26 613	35 485	
31	р-н Очерский	80 761	109 621	124 028	176 393	68 168	76 932	104 519	0	0	0	0	0	0	0	0	0	0	0	0	0	0	0	26 613	35 485	
32	р-н Пермский	80 761	109 621	124 028	176 393	68 168	76 932	104 519	0	0	0	0	0	0	0	0	0	0	0	0	0	0	0	26 613	35 485	
33	р-н Сивинский	80 761	109 621	124 028	176 393	68 168	76 932	104 519	0	0	0	0	0	0	0	0	0	0	0	0	0	0	0	26 613	35 485	
34	р-н Суксунский	80 761	109 621	124 028	176 393	68 168	76 932	104 519	0	0	530	0	0	0	6	0	0	0	0	0	0	0	0	26 613	35 485	
35	р-н Уинский	80 761	109 621	124 028	176 393	68 168	76 932	104 519	0	0	0	0	0	0	0	0	0	0	0	0	0	0	0	26 613	35 485	
36	р-н Чагинский	80 761	109 621	124 028	176 393	68 168	76 932	104 519	0	0	0	0	0	0	0	0	0	0	0	0	0	0	0	26 613	35 485	
37	р-н Чердынский	82 710	112 641	127 445	181 252	70 046	79 052	107 399	0	0	450	0	0	0	0	0	0	0	0	0	0	0	0	26 613	35 485	
38	р-н Чернушинский	80 761	109 621	124 028	176 393	68 168	76 932	104 519	0	0	0	2 085	0	0	0	164	0	0	0	260	0	0	0	26 613	35 485	
39	ЗАО Звездный	80 761	109 621	124 028	176 393	68 168	76 932	104 519	0	0	0	433	0	0	0	0	0	0	0	0	0	0	0	26 613	35 485	
40	г. Кудымкар	80 761	109 621	124 028	176 393	68 168	76 932	104 519	0	0	1 643	0	0	0	0	0	0	0	0	0	0	0	0	26 613	35 485	
41	р-н Гайнский	117 701	159 575	180 546	256 774	99 231	111 991	152 150	0	0	0	0	0	0	0	0	0	0	0	0	0	43	0	39 341	51 655	
42	р-н Косинский	117 701	159 575	180 546	256 774	99 231	111 991	152 150	0	0	0	0	0	0	0	0	0	0	0	0	0	0	0	39 341	51 655	
43	р-н Кочевский	117 701	159 575	180 546	256 774	99 231	111 991	152 150	0	0	0	0	0	0	0	0	0	0	0	0	0	0	0	39 341	51 655	
44	р-н Кудымкарский	80 761	109 621	124 028	176 393	68 168	76 932	104 519	0	0	0	0	0	0	0	0	0	0	0	0	0	0	0	26 613	35 485	
45	р-н Юрлинский	80 761	109 621	124 028	176 393	68 168	76 932	104 519	0	0	0	0	0	0	0	0	0	0	0	0	0	0	0	26 613	35 485	
46	р-н Юсьвинский	80 761	109 621	124 028	176 393	68 168	76 932	104 519	0	0	0	0	0	0	0	0	0	0	0	0	0	0	0	26 613	35 485	
47	нераспределенный остаток																									
	Всего	X	X	X	X	X	X	X	0	1 007	13 521	86 262	6	2	816	687	10	4	508	5 011	0	43	1 112	55	X	X

№ п/п	Наименование муниципальных образований					Итого	Итого ФОТ, тыс руб	Расчет ФМЗ			Расчеты на выплату компенсации родителям (законным представителям...) на детей-инвалидов, не посещающих ДОУ			Итого расходов на 2021 г., тыс. руб.		
		компенсирующей 24 ч	оздоровительной 10,5 ч	оздоровительной 12 ч	оздоровительной 24 ч			Численность детей, чел	Норматив ФМЗ, руб	Итого ФМЗ, тыс руб	Численность, чел.	Норматив, руб	Итого ФМЗ (прочие), тыс руб.	Всего	в том числе	
															ФОТ	ФМЗ
1	г. Пермь	190 839	51 901	59 492	85 983	0	3 748 641,3	66 763	986	65 828,3	193	20 781	1 010,7	3 818 480,3	3 748 641,3	69 839,0
2	р-н Александровский	190 839	51 901	59 492	85 983	6 859 000	100 769,3	1 795	986	1 769,9	7	20 781	145,5	102 684,7	100 769,3	1 915,4
3	г. Березники	190 839	51 901	59 492	85 983	0	701 988,0	11 161	986	11 004,7	2	20 781	41,6	713 034,3	701 988,0	11 046,3
4	р-н Гремячинский	190 839	51 901	59 492	85 983	0	27 223,7	495	986	488,1	0	20 781	0,0	27 711,8	27 223,7	488,1
5	р-н Губахинский	190 839	51 901	59 492	85 983	0	115 682,7	1 925	986	1 898,1	3	20 781	62,3	117 643,1	115 682,7	1 960,4
6	р-н Добрянский	190 839	51 901	59 492	85 983	6 957 200	208 779,7	3 617	986	3 566,4	2	20 781	41,6	212 387,7	208 779,7	3 608,0
7	р-н Кизеловский	190 839	51 901	59 492	85 983	5 744 100	81 740,9	1 150	986	1 133,9	6	20 781	124,7	82 999,5	81 740,9	1 258,6
8	р-н Краснокамский	190 839	51 901	59 492	85 983	28 530 700	167 770,0	2 848	986	2 808,1	35	20 781	727,3	171 305,4	167 770,0	3 535,4
9	г. Кунгур	190 839	51 901	59 492	85 983	0	206 723,1	3 452	986	3 403,7	12	20 781	249,4	210 376,2	206 723,1	3 653,1
10	р-н Лысьвенский	190 839	51 901	59 492	85 983	9 709 600	280 365,9	4 665	986	4 599,7	20	20 781	415,6	285 381,2	280 365,9	5 015,3
11	г. Соликамск	190 839	51 901	59 492	85 983	21 886 700	346 978,9	5 751	986	5 670,5	27	20 781	561,1	353 210,5	346 978,9	6 231,6
12	р-н Чайковский	190 839	51 901	59 492	85 983	34 169 800	422 562,4	6 711	986	6 617,0	15	20 781	311,7	429 491,1	422 562,4	6 928,7
13	р-н Чусовской	190 839	51 901	59 492	85 983	4 545 900	198 247,9	3 240	986	3 194,6	5	20 781	103,9	201 546,4	198 247,9	3 298,5
14	р-н Бардымский	190 839	51 901	59 492	85 983	39 214 300	39 214,3	654	986	644,8	10	20 781	207,8	40 066,9	39 214,3	852,6
15	р-н Березовский	190 839	51 901	59 492	85 983	24 703 300	24 703,3	427	986	421,0	0	20 781	0,0	25 124,3	24 703,3	421,0
16	р-н Б.-Сосновский	190 839	51 901	59 492	85 983	0	0,0	0	986	0,0	0	20 781	0,0	0,0	0,0	0,0
17	р-н Верещагинский	190 839	51 901	59 492	85 983	4 805 800	108 645,4	1 924	986	1 897,1	4	20 781	83,1	110 625,6	108 645,4	1 980,2
18	р-н Горнозаводский	190 839	51 901	59 492	85 983	0	86 501,8	1 491	986	1 470,1	3	20 781	62,3	88 034,2	86 501,8	1 532,4
19	р-н Еловский	190 839	51 901	59 492	85 983	0	0,0	0	986	0,0	0	20 781	0,0	0,0	0,0	0,0
20	р-н Ильинский	190 839	51 901	59 492	85 983	28 719 600	37 830,6	665	986	655,7	1	20 781	20,8	38 507,1	37 830,6	676,5
21	р-н Карагайский	190 839	51 901	59 492	85 983	74 753 300	74 753,3	1 166	986	1 149,7	4	20 781	83,1	75 986,1	74 753,3	1 232,8
22	р-н Кишертский	190 839	51 901	59 492	85 983	16 400,5	16 400,5	276	986	272,1	3	20 781	62,3	16 734,9	16 400,5	334,4
23	р-н Куединский	190 839	51 901	59 492	85 983	91 213 500	91 213,5	1 567	986	1 545,1	10	20 781	207,8	92 966,4	91 213,5	1 752,9
24	р-н Кунгурский	190 839	51 901	59 492	85 983	0	0,0	0	986	0,0	0	20 781	0,0	0,0	0,0	0,0
25	р-н Красновишерский	199 136	54 158	62 079	89 722	0	65 166,0	1 083	986	1 067,8	5	21 685	108,4	66 342,2	65 166,0	1 176,2
26	р-н Нытвенский	190 839	51 901	59 492	85 983	37 950 900	165 810,2	2 810	986	2 770,7	13	20 781	270,2	168 851,1	165 810,2	3 040,9
27	р-н Октябрьский	190 839	51 901	59 492	85 983	23 884 800	89 268,9	1 632	986	1 609,2	19	20 781	394,8	91 272,9	89 268,9	2 004,0
28	р-н Осинский	190 839	51 901	59 492	85 983	0	121 521,9	1 822	986	1 796,5	4	20 781	83,1	123 401,5	121 521,9	1 879,6
29	р-н Ординский	190 839	51 901	59 492	85 983	23 196 400	23 196,4	383	986	377,6	2	20 781	41,6	23 615,6	23 196,4	419,2
30	р-н Оханский	190 839	51 901	59 492	85 983	0	32 092,1	552	986	544,3	2	20 781	41,6	32 678,0	32 092,1	585,9
31	р-н Очерский	190 839	51 901	59 492	85 983	0	0,0	0	986	0,0	0	20 781	0,0	0,0	0,0	0,0
32	р-н Пермский	190 839	51 901	59 492	85 983	491 332 700	491 332,7	7 688	986	7 580,4	17	20 781	353,3	499 266,4	491 332,7	7 933,7
33	р-н Сивинский	190 839	51 901	59 492	85 983	18 081 100	18 081,1	291	986	286,9	0	20 781	0,0	18 368,0	18 081,1	286,9
34	р-н Суксунский	190 839	51 901	59 492	85 983	23 077 700	60 393,8	1 075	986	1 060,0	5	20 781	103,9	61 557,7	60 393,8	1 163,9
35	р-н Уинский	190 839	51 901	59 492	85 983	17 739 800	17 739,8	298	986	293,8	2	20 781	41,6	18 075,2	17 739,8	335,4
36	р-н Частинский	190 839	51 901	59 492	85 983	27 861 900	27 861,9	466	986	459,5	6	20 781	124,7	28 446,1	27 861,9	584,2
37	р-н Чердынский	199 136	54 158	62 079	89 722	5 112 700	36 672,9	652	986	642,9	5	21 685	108,4	37 424,2	36 672,9	751,3
38	р-н Чернушинский	190 839	51 901	59 492	85 983	0	199 633,5	3 086	986	3 042,8	20	20 781	415,6	203 091,9	199 633,5	3 458,4
39	ЗАТО Звездный	190 839	51 901	59 492	85 983	0	32 112,1	558	986	550,2	2	20 781	41,6	32 703,9	32 112,1	591,8
40	г.Кудымкар	190 839	51 901	59 492	85 983	0	112 358,8	2 100	986	2 070,6	0	20 781	0,0	114 429,4	112 358,8	2 070,6
41	р-н Гайнский	282 110	76 723	87 945	127 106	28 265 200	28 265,2	315	986	310,6	5	30 720	153,6	28 729,4	28 265,2	464,2
42	р-н Косинский	282 110	76 723	87 945	127 106	16 966 400	16 966,4	198	986	195,2	0	30 720	0,0	17 161,6	16 966,4	195,2
43	р-н Кочевский	282 110	76 723	87 945	127 106	36 486 200	36 486,2	422	986	416,1	4	30 720	122,9	37 025,2	36 486,2	539,0
44	р-н Кудымкарский	190 839	51 901	59 492	85 983	13 766 000	13 766,0	236	986	232,7	1	20 781	20,8	14 019,5	13 766,0	253,5
45	р-н Юрдинский	190 839	51 901	59 492	85 983	22 045 000	22 045,0	374	986	368,8	8	20 781	166,2	22 580,0	22 045,0	535,0
46	р-н Юсьвинский	190 839	51 901	59 492	85 983	48 224 800	48 224,8	796	986	784,9	0	20 781	0,0	49 009,7	48 224,8	784,9
47	Нераспределенный остаток															
	Всего	X	X	X	X	1 232 204 900	8 745 732,2	148 580	X	146 500,1	482	X	10 114,9	8 902 347,2	8 745 732,2	156 615,0

Расчет на предоставление социальной поддержки педагогическим работникам образовательных организаций на 2019 год

№ п/п	Наименование муниципальных образований	ФОТ						ФМЗ		Всего расходов	Централизи-ция, 2%	Всего расходов, без централизи-ции, 2%	Расходы на администра-цию, 1,5%	Централизи-ция, 2%	Всего административные, без централизи-ции, 2%	ИТОГО	ДОУ		ОУ		Пособия	
		доплата молодым специалистам отличникам	доплата молодым специалистам	надбавка за высокую категорию	надбавка за государственную награду	надбавка за отраслевую награду	Всего ФОТ	единовременное пособие молодым специалистам	Итого ФМЗ								надбавки (доплаты)	административные	надбавки (доплаты)	административные	Пособия	административные
1	г. Пермь	1 037,2	31 906,9	119 667,1	4 765,0	33 607,3	190 983,5	14 210,0	14 210,0	3 819,6	201 323,9	3 078,0	57,3	3 020,7	204 394,6	53 088,2	796,3	134 075,7	2 011,2	14 210,0	213,2	
2	р-н Александровский	0,0	46,7	4 012,9	58,4	818,4	4 936,4	50,0	50,0	4 986,4	98,7	4 887,7	74,8	1,5	73,3	4 961,0	1 316,2	19,7	3 521,5	52,8	50,0	0,8
3	г. Березники	116,8	2 440,9	22 365,2	93,4	6 050,1	31 066,4	762,5	621,3	31 828,9	621,3	31 207,6	474,4	9,3	468,1	31 675,7	12 370,1	185,5	18 075,0	271,1	762,5	11,5
4	р-н Гуськовский	0,0	140,1	420,4	0,0	749,8	1 310,3	62,5	62,5	1 372,8	26,2	1 346,6	20,5	0,5	20,0	1 366,6	256,4	3,8	1 027,7	15,3	62,5	0,9
5	р-н Губахинский	0,0	338,7	4 550,1	233,6	1 631,3	6 753,7	100,0	100,0	6 853,7	135,1	6 718,6	102,8	2,0	100,8	6 819,4	2 444,7	36,7	4 173,9	62,6	100,0	1,5
6	р-н Добрянский	46,8	1 389,8	6 084,7	1 074,4	1 702,8	10 298,5	162,5	162,5	10 461,0	206,0	10 255,0	156,9	3,1	153,8	10 408,8	4 795,6	71,9	5 296,9	79,5	162,5	2,4
7	р-н Кизеловский	0,0	149,5	700,7	46,7	1 133,7	2 030,6	0,0	0,0	2 030,6	40,7	1 989,9	30,5	0,6	29,9	2 019,8	311,2	4,7	1 678,7	25,2	0,0	0,0
8	р-н Краснокамский	23,4	1 072,2	6 939,6	186,9	2 780,5	11 002,6	650,0	650,0	11 652,6	220,1	11 432,5	174,9	3,3	171,6	11 604,1	2 291,3	34,4	8 491,2	127,4	650,0	9,8
9	г. Кунгур	70,1	1 457,6	9 576,7	327,0	2 752,5	14 183,9	850,0	850,0	15 033,9	283,6	14 750,3	225,6	4,3	221,3	14 971,6	4 161,6	62,4	9 738,7	146,1	850,0	12,8
10	р-н Лысьвенский	0,0	1 343,0	6 699,0	56,1	2 510,0	10 608,1	612,5	612,5	11 220,6	212,2	11 008,4	168,3	3,2	165,1	11 173,5	2 215,8	33,2	8 180,1	122,7	612,5	9,2
11	г. Соликамск	70,1	4 029,3	13 171,5	245,3	5 758,7	23 274,9	1 275,0	1 275,0	24 549,9	465,5	24 084,4	368,2	7,0	361,2	24 445,6	7 542,6	113,1	15 266,8	229,0	1 275,0	19,1
12	р-н Чайковский	0,0	2 078,9	14 150,2	46,7	4 381,0	20 656,8	375,0	375,0	21 031,8	413,1	20 618,7	315,5	6,3	309,2	20 927,9	6 040,8	90,6	14 209,9	213,0	375,0	5,6
13	р-н Чусовской	0,0	408,7	5 528,8	0,0	2 463,8	8 401,3	112,5	112,5	8 513,8	168,0	8 345,8	127,7	2,5	125,2	8 471,0	1 529,0	22,9	6 704,3	100,6	112,5	1,7
14	р-н Бардымский	0,0	1 179,6	6 154,7	58,4	1 618,7	9 011,4	575,0	575,0	9 586,4	180,2	9 406,2	143,7	2,8	140,9	9 547,1	858,4	12,8	7 972,8	119,5	575,0	8,6
15	р-н Березовский	0,0	58,4	1 927,0	0,0	910,9	2 896,3	0,0	0,0	2 896,3	0,0	2 896,3	43,4	0,9	42,5	2 888,8	366,2	5,5	2 473,1	37,0	0,0	0,0
16	р-н Соликамский	29,2	525,6	2 861,4	58,4	1 051,1	4 525,7	312,5	312,5	4 838,2	90,5	4 747,7	72,5	1,4	71,1	4 818,8	629,6	9,4	3 805,6	37,0	150,0	2,3
17	р-н Верещагинский	0,0	511,5	5 883,8	105,1	1 708,4	8 208,9	150,0	150,0	8 358,9	164,2	8 194,6	125,4	2,4	123,0	8 317,6	2 215,8	33,2	5 828,8	87,5	50,0	0,8
18	р-н Горнозаводский	0,0	327,0	2 756,3	46,7	1 261,3	4 391,3	30,0	30,0	4 441,3	87,8	4 353,5	66,7	1,3	65,4	4 418,9	1 236,1	18,5	3 067,4	46,1	62,5	0,9
19	р-н Еловский	0,0	584,0	4 624,8	221,9	1 293,6	6 373,9	62,5	62,5	6 436,4	127,5	6 308,9	96,5	2,0	94,5	6 403,4	840,1	12,6	5 406,3	81,0	62,5	0,9
20	р-н Ильинский	0,0	233,6	4 624,8	221,9	1 293,6	6 373,9	62,5	62,5	6 436,4	127,5	6 308,9	96,5	2,0	94,5	6 403,4	840,1	12,6	5 406,3	81,0	62,5	0,9
21	р-н Камышловский	146,0	2 043,8	5 384,0	292,0	2 536,7	10 402,5	1 000,0	1 000,0	11 402,5	208,1	11 194,4	171,0	3,1	167,9	11 362,3	2 306,2	34,6	7 888,2	118,3	1 000,0	15,0
22	р-н Кизеловский	0,0	116,8	1 903,7	0,0	854,9	2 875,4	62,5	62,5	2 937,9	57,5	2 880,4	44,0	0,9	43,1	2 923,5	309,0	4,6	2 508,9	37,6	62,5	0,9
23	р-н Кудринский	0,0	992,7	4 905,2	0,0	1 401,5	7 299,4	500,0	500,0	7 799,4	146,0	7 653,4	117,0	2,2	114,8	7 768,2	1 087,3	16,3	6 066,1	91,0	500,0	7,5
24	р-н Кушатовский	0,0	992,7	4 905,2	0,0	1 401,5	7 299,4	500,0	500,0	7 799,4	146,0	7 653,4	117,0	2,2	114,8	7 768,2	1 087,3	16,3	6 066,1	91,0	500,0	7,5
25	р-н Краснокамский	29,2	1 226,3	6 540,2	175,2	2 767,9	10 738,8	312,5	312,5	11 051,3	214,8	10 836,5	165,8	3,3	162,5	10 999,0	1 156,0	17,3	9 368,0	140,5	312,5	4,7
26	р-н Кудринский	0,0	195,0	3 965,6	48,7	1 548,7	5 758,0	0,0	0,0	5 758,0	115,2	5 642,8	86,3	1,8	84,5	5 727,3	1 194,3	17,9	4 448,5	66,6	0,0	0,0
27	р-н Краснокамский	0,0	838,5	5 594,2	93,4	2 456,8	8 982,9	162,5	162,5	9 145,4	179,6	8 965,8	137,2	2,7	134,5	9 100,3	1 364,3	20,5	7 439,0	111,6	162,5	2,4
28	р-н Ильинский	0,0	838,5	5 594,2	93,4	2 456,8	8 982,9	162,5	162,5	9 145,4	179,6	8 965,8	137,2	2,7	134,5	9 100,3	1 364,3	20,5	7 439,0	111,6	162,5	2,4
29	р-н Октябрьский	29,2	700,7	4 354,0	58,4	1 519,1	6 661,4	225,0	225,0	6 886,4	133,3	6 753,1	103,3	2,0	101,3	6 854,4	1 492,4	22,3	5 035,7	75,6	225,0	3,4
30	р-н Октябрьский	46,7	1 027,7	6 075,4	0,0	1 579,4	8 729,2	175,0	175,0	8 904,2	174,6	8 729,6	133,5	2,6	130,9	8 860,5	2 930,0	43,9	5 624,6	84,4	175,0	2,6
31	р-н Октябрьский	0,0	297,0	1 751,9	0,0	749,8	2 793,7	0,0	0,0	2 793,7	55,9	2 737,8	42,0	0,8	41,2	2 779,0	114,5	1,8	2 623,3	39,4	0,0	0,0
32	р-н Октябрьский	0,0	338,7	3 153,4	0,0	1 031,4	4 523,5	0,0	0,0	4 523,5	90,4	4 433,1	67,8	1,3	66,5	4 499,6	457,9	6,9	3 975,2	59,6	0,0	0,0
33	р-н Октябрьский	0,0	476,5	2 922,0	140,1	1 132,4	4 671,0	210,0	210,0	4 881,0	93,5	4 787,5	73,3	1,4	71,9	4 859,4	0,0	0,0	4 577,5	68,7	210,0	3,2
34	р-н Октябрьский	0,0	476,5	2 922,0	140,1	1 132,4	4 671,0	210,0	210,0	4 881,0	93,5	4 787,5	73,3	1,4	71,9	4 859,4	0,0	0,0	4 577,5	68,7	210,0	3,2
35	р-н Октябрьский	175,2	4 087,6	9 868,7	642,3	5 290,5	20 064,3	2 187,5	2 187,5	22 251,8	401,2	21 850,6	333,7	6,0	327,7	22 178,3	2 569,5	38,5	17 093,6	256,4	2 187,5	32,8
36	р-н Пермский	0,0	887,6	2 978,2	0,0	1 219,3	5 085,1	187,5	187,5	5 272,6	101,8	5 170,8	79,0	1,6	77,4	5 248,2	263,2	3,9	4 720,1	70,7	187,5	2,8
37	р-н Саянский	0,0	509,2	3 643,8	0,0	1 037,0	5 183,0	237,5	237,5	5 420,5	103,7	5 316,8	81,3	1,6	79,7	5 396,5	679,8	10,2	4 399,5	66,0	237,5	3,3
38	р-н Суксунский	0,0	116,8	1 751,9	0,0	875,9	2 744,6	62,5	62,5	2 807,1	54,9	2 752,2	42,1	0,9	41,2	2 793,4	206,0	3,1	2 483,7	37,2	62,5	0,9
39	р-н Уинский	0,0	467,2	4 005,8	233,6	2 452,6	7 159,2	250,0	250,0	7 409,2	143,2	7 266,0	111,2	2,2	109,0	7 375,0	1 236,1	18,5	5 779,9	86,7	250,0	3,8
40	р-н Чаплыгинский	0,0	426,5	2 742,0	182,8	1 148,0	4 499,3	187,5	187,5	4 686,8	90,0	4 596,8	70,3	1,3	69,0	4 665,8	738,0	11,1	3 671,3	55,1	187,5	2,8
41	р-н Чердынский	0,0	981,0	11 027,3	58,4	2 648,8	14 715,5	400,0	400,0	15 115,5	294,3	14 821,2	226,8	4,4	222,4	15 043,6	4 642,3	69,7	9 778,9	146,7	400,0	6,0
42	р-н Чердынский	0,0	420,4	1 868,6	0,0	252,2	2 541,2	150,0	150,0	2 691,2	50,8	2 640,4	40,4	0,8	39,6	2 680,0	851,5	12,7	1 638,9	24,6	150,0	2,3
43	ЗАО Эвельд	0,0	1 382,8	5 671,2	327,0	1 306,2	8 757,3	500,0	500,0	9 257,3	175,1	9 082,2	139,0	2,6	136,4	9 218,6	2 879,6	43,2	5 702,6	85,6	500,0	7,6
44	г. Кудряковский	70,1	1 716,9	1 381,1	86,3	1 346,7	3 591,0	250,0	250,0	3 841,0	71,9	3 769,1	57,6	1,1	56,5	3 825,6	321,4	4,8	3 197,7	47,9	250,0	3,8
45	р-н Гайнский	0,0	517,9	1 381,1	0,0	1 149,9	3 048,9	125,0	125,0	3 173,9	61,0	3 112,9	47,6	0,9	46,7	3 159,6	169,1	2,5	2 818			

Расчет на предоставление социальной поддержки педагогическим работникам дошкольных образовательных учреждений на 2019 год

№ п/п	Наименование Муниципальных образований	доплата выпускникам отличникам (1300 рублей)			единовременное пособие молодым специалистам в размере 50000 рублей			ежегодное пособие за почетное звание в размере 50000 рублей			надбавка молодым специалистам в течении 3 лет в размере 2600 рублей			за высшую категорию (2600 рублей)													
		Число получателей		Итого расходов	Число получателей		Итого расходов	Число получателей		Итого расходов	Число получателей		Итого расходов	Число получателей		Итого расходов											
		город	село		город	село		город	село		город	село		город	село												
1	г.Перь	8		23 358	29 197	186,9	50		50 000	62 500	2 500,0			50 000	62 500	0,0	177		46 716	58 395	8 268,7	788		46 716	58 395	36 812,0	
2	р-н Александровский			23 358	29 197	0,0			50 000	62 500	0,0			50 000	62 500	0,0			46 716	58 395	0,0	23		46 716	58 395	1 074,5	
3	г.Борзинки			23 358	29 197	0,0	3		50 000	62 500	150,0			50 000	62 500	0,0	12		46 716	58 395	560,6	221		46 716	58 395	10 324,2	
4	р-н Гремячинский			23 358	29 197	0,0			50 000	62 500	0,0			50 000	62 500	0,0			46 716	58 395	0,0	2		46 716	58 395	93,4	
5	р-н Губахинский			23 358	29 197	0,0			50 000	62 500	0,0			50 000	62 500	0,0			46 716	58 395	0,0	44		46 716	58 395	2 055,5	
6	р-н Добрянский	1		23 358	29 197	23,4	2		50 000	62 500	100,0			50 000	62 500	0,0	18	1	46 716	58 395	899,3	65		46 716	58 395	3 036,5	
7	р-н Кизеловский			23 358	29 197	0,0			50 000	62 500	0,0			50 000	62 500	0,0			46 716	58 395	0,0	2		46 716	58 395	93,4	
8	р-н Краснокамский			23 358	29 197	0,0			50 000	62 500	0,0			50 000	62 500	0,0		2	46 716	58 395	116,8	24	9	46 716	58 395	1 646,7	
9	г.Кунгур	1		23 358	29 197	23,4	5		50 000	62 500	250,0			50 000	62 500	0,0	13		46 716	58 395	607,3	63		46 716	58 395	2 943,1	
10	р-н Лысьвенский			23 358	29 197	0,0			50 000	62 500	0,0			50 000	62 500	0,0		3	46 716	58 395	140,1	38	1	46 716	58 395	1 833,6	
11	г.Созинка	1		23 358	29 197	23,4	12		50 000	62 500	600,0			50 000	62 500	0,0	37	1	46 716	58 395	1 786,9	98	2	46 716	58 395	4 694,9	
12	р-н Чайковский			23 358	29 197	0,0	2		50 000	62 500	100,0			50 000	62 500	0,0	12		46 716	58 395	560,6	93	5	46 716	58 395	4 636,5	
13	р-н Чусовской			23 358	29 197	0,0	1		50 000	62 500	50,0			50 000	62 500	0,0	3		46 716	58 395	140,1	22		46 716	58 395	1 027,7	
14	р-н Бардымский			23 358	29 197	0,0		2	50 000	62 500	125,0			50 000	62 500	0,0	2		46 716	58 395	116,8		13	46 716	58 395	759,1	
15	р-н Березовский			23 358	29 197	0,0			50 000	62 500	0,0			50 000	62 500	0,0			46 716	58 395	0,0	4		46 716	58 395	233,6	
16	р-н В-Сосновский			23 358	29 197	0,0			50 000	62 500	0,0			50 000	62 500	0,0			46 716	58 395	0,0	8		46 716	58 395	467,2	
17	р-н Верещагинский			23 358	29 197	0,0	1		50 000	62 500	50,0			50 000	62 500	0,0	2		46 716	58 395	93,4	40	2	46 716	58 395	1 985,4	
18	р-н Горнозаводский			23 358	29 197	0,0			50 000	62 500	0,0			50 000	62 500	0,0			46 716	58 395	0,0	24		46 716	58 395	1 121,2	
19	р-н Еловский			23 358	29 197	0,0			50 000	62 500	0,0			50 000	62 500	0,0	1		46 716	58 395	58,4		6	46 716	58 395	350,4	
20	р-н Ильинский			23 358	29 197	0,0			50 000	62 500	0,0			50 000	62 500	0,0			46 716	58 395	0,0	12		46 716	58 395	700,7	
21	р-н Карагайский	1		23 358	29 197	29,2	2		50 000	62 500	125,0			50 000	62 500	0,0	20		46 716	58 395	1 167,9	18		46 716	58 395	1 051,1	
22	р-н Кишертовский			23 358	29 197	0,0			50 000	62 500	0,0			50 000	62 500	0,0			46 716	58 395	0,0	3		46 716	58 395	175,2	
23	р-н Кудринский			23 358	29 197	0,0	3		50 000	62 500	187,5			50 000	62 500	0,0	3		46 716	58 395	175,2	16		46 716	58 395	934,3	
24	р-н Кунгурский			23 358	29 197	0,0			50 000	62 500	0,0			50 000	62 500	0,0	3		46 716	58 395	175,2	16		46 716	58 395	934,3	
25	р-н Красновишерский			24 373	30 467	0,0			50 000	62 500	0,0			50 000	62 500	0,0			48 747	60 934	0,0	19		48 747	60 934	926,2	
26	р-н Нытвенский			23 358	29 197	0,0			50 000	62 500	0,0			50 000	62 500	0,0	1		46 716	58 395	46,7	14	5	46 716	58 395	946,0	
27	р-н Октябрьский			23 358	29 197	0,0	1	1	50 000	62 500	112,5			50 000	62 500	0,0	4	4	46 716	58 395	420,4	23		46 716	58 395	1 074,5	
28	р-н Осипинский			23 358	29 197	0,0			50 000	62 500	0,0			50 000	62 500	0,0	7		46 716	58 395	327,0	54		46 716	58 395	2 522,7	
29	р-н Ординский			23 358	29 197	0,0			50 000	62 500	0,0			50 000	62 500	0,0			46 716	58 395	0,0	2		46 716	58 395	116,8	
30	р-н Оханский			23 358	29 197	0,0			50 000	62 500	0,0			50 000	62 500	0,0			46 716	58 395	0,0	10		46 716	58 395	467,2	
31	р-н Очерский			23 358	29 197	0,0			50 000	62 500	0,0			50 000	62 500	0,0			46 716	58 395	0,0			46 716	58 395	0,0	
32	р-н Пермский	1		23 358	29 197	29,2	9		50 000	62 500	562,5			50 000	62 500	0,0	14		46 716	58 395	817,5	22		46 716	58 395	1 284,7	
33	р-н Сивинский			23 358	29 197	0,0			50 000	62 500	0,0			50 000	62 500	0,0			46 716	58 395	0,0	4		46 716	58 395	233,6	
34	р-н Суксунский			23 358	29 197	0,0	1		50 000	62 500	62,5			50 000	62 500	0,0	5		46 716	58 395	292,0	8		46 716	58 395	373,7	
35	р-н Уинский			23 358	29 197	0,0			50 000	62 500	0,0			50 000	62 500	0,0			46 716	58 395	0,0	3		46 716	58 395	175,2	
36	р-н Частинский			23 358	29 197	0,0			50 000	62 500	0,0			50 000	62 500	0,0	1		46 716	58 395	58,4	14		46 716	58 395	817,5	
37	р-н Чердынский			24 373	30 467	0,0			50 000	62 500	0,0			50 000	62 500	0,0	2		48 747	60 934	97,5	11	1	48 747	60 934	597,1	
38	р-н Чернушинский			23 358	29 197	0,0			50 000	62 500	0,0			50 000	62 500	0,0	3		46 716	58 395	140,1	87		46 716	58 395	4 064,3	
39	ЗАТО Звездный			23 358	29 197	0,0			50 000	62 500	0,0			50 000	62 500	0,0			46 716	58 395	0,0	18		46 716	58 395	840,9	
40	г.Кудымкар	1		23 358	29 197	23,4	5		50 000	62 500	250,0			50 000	62 500	0,0	9		46 716	58 395	420,4	47		46 716	58 395	2 195,6	
41	р-н Гайнский			30 025	37 532	0,0			50 000	62 500	0,0			50 000	62 500	0,0			69 058	86 323	0,0	2		69 058	86 323	172,6	
42	р-н Косинский			30 025	37 532	0,0			50 000	62 500	0,0			50 000	62 500	0,0			69 058	86 323	86,3		1	69 058	86 323	86,3	
43	р-н Кочевский			30 025	37 532	0,0			50 000	62 500	0,0			50 000	62 500	0,0	1		69 058	86 323	86,3		1	69 058	86 323	86,3	
44	р-н Кудымкарский			23 358	29 197	0,0	1		50 000	62 500	62,5			50 000	62 500	0,0	1		46 716	58 395	58,4			46 716	58 395	0,0	
45	р-н Юрлинский			23 358	29 197	0,0	1		50 000	62 500	62,5			50 000	62 500	0,0	2		46 716	58 395	116,8			46 716	58 395	0,0	
46	р-н Юсьвинский			23 358	29 197	0,0			50 000	62 500	0,0			50 000	62 500	0,0	3		46 716	58 395	175,2		9	46 716	58 395	525,6	
	Неразмещенный остаток																										
	Всего	12	2			338,9	82	20			5 350,0	0,0	0,0				303	65			18 010,3	1 838	179			96 491,3	

№ п/п	Наименование Муниципальных образований	за гос.награду (2600 рублей)					за отр.награду (1560 рублей)					Итого расходов	Всего расходов	ДОУ	Нераспределенный остаток, 2%	Администр арование	Нераспределенный остаток, 2%	Пособия	Админист ривани е	Всего расходов
		Число получателей		Размер выплаты в год		Итого расходов	Число получателей		Размер выплаты в год		Итого расходов									
		город	село	город	село		город	село	город	село										
1	г.Пермь	1		46 716	58 395	46,7	316		28 029	35 037	8 857,3	56 671,6	56 671,6	54 171,6	1 083,4	812,6	16,3	2 500,0	37,5	56 422,0
2	р-н Александровский		1	46 716	58 395	58,4	5	2	28 029	35 037	210,2	1 343,1	1 343,1	1 343,1	26,9	20,1	0,4	0,0	0,0	1 335,9
3	г.Березники			46 716	58 395	0,0	62		28 029	35 037	1 737,8	12 772,6	12 772,6	12 622,6	252,5	189,3	3,8	150,0	2,3	12 707,9
4	р-н Гремячинский			46 716	58 395	0,0	6		28 029	35 037	168,2	261,6	261,6	261,6	5,2	3,9	0,1	0,0	0,0	260,2
5	р-н Губахинский	1		46 716	58 395	46,7	14		28 029	35 037	392,4	2 494,6	2 494,6	2 494,6	49,9	37,4	0,7	0,0	0,0	2 481,4
6	р-н Добрянский	20		46 716	58 395	934,3			28 029	35 037	0,0	4 993,5	4 993,5	4 893,5	97,9	73,4	1,5	100,0	1,5	4 969,0
7	р-н Киселевский			46 716	58 395	0,0	8		28 029	35 037	224,2	317,6	317,6	317,6	6,4	4,8	0,1	0,0	0,0	315,9
8	р-н Краснокамский			46 716	58 395	0,0	13	6	28 029	35 037	574,6	2 338,1	2 338,1	2 338,1	46,8	35,1	0,7	0,0	0,0	2 325,7
9	г.Кунгур			46 716	58 395	0,0	24		28 029	35 037	672,7	4 496,5	4 496,5	4 246,5	84,9	63,7	1,3	250,0	3,8	4 477,8
10	р-н Лысьвенский			46 716	58 395	0,0	9	1	28 029	35 037	287,3	2 261,0	2 261,0	2 261,0	45,2	33,9	0,7	0,0	0,0	2 249,0
11	г.Соликамск			46 716	58 395	0,0	40	2	28 029	35 037	1 191,3	8 296,5	8 296,5	7 696,5	153,9	115,4	2,3	600,0	9,0	8 264,7
12	р-н Чайковский			46 716	58 395	0,0	32	2	28 029	35 037	967,0	6 164,1	6 164,1	6 164,1	123,3	92,5	1,9	100,0	1,5	6 232,9
13	р-н Чусовской			46 716	58 395	0,0	14		28 029	35 037	392,4	1 610,2	1 610,2	1 560,2	31,2	23,4	0,5	50,0	0,8	1 602,7
14	р-н Бардымский			46 716	58 395	0,0			28 029	35 037	0,0	1 000,9	1 000,9	875,9	17,5	13,1	0,3	125,0	1,9	998,1
15	р-н Березовский			46 716	58 395	0,0		4	28 029	35 037	140,1	373,7	373,7	373,7	7,5	5,6	0,1	0,0	0,0	371,7
16	р-н Б.-Сосновский			46 716	58 395	0,0		5	28 029	35 037	175,2	642,4	642,4	642,4	12,8	9,6	0,2	0,0	0,0	639,0
17	р-н Верещагинский			46 716	58 395	0,0	4	2	28 029	35 037	182,2	2 311,0	2 311,0	2 261,0	45,2	33,9	0,7	50,0	0,8	2 299,8
18	р-н Горнозаводский			46 716	58 395	0,0	5		28 029	35 037	140,1	1 261,3	1 261,3	1 261,3	25,2	18,9	0,4	0,0	0,0	1 254,6
19	р-н Еловский			46 717	58 395	0,0		5	28 029	35 037	175,2	584,0	584,0	584,0	11,7	8,8	0,2	0,0	0,0	580,9
20	р-н Ильинский	1		46 716	58 395	58,4	1	2	28 029	35 037	98,1	857,2	857,2	857,2	17,1	12,9	0,3	0,0	0,0	852,7
21	р-н Карагайский			46 716	58 395	0,0		3	28 029	35 037	105,1	2 478,3	2 478,3	2 353,3	47,1	35,3	0,7	125,0	1,9	2 467,7
22	р-н Кинешемский			46 716	58 395	0,0		4	28 029	35 037	140,1	315,3	315,3	315,3	6,3	4,7	0,1	0,0	0,0	313,6
23	р-н Кудымкинский			46 716	58 395	0,0			28 029	35 037	0,0	1 297,0	1 297,0	1 109,5	22,2	16,6	0,3	187,5	2,8	1 293,9
24	р-н Кунгурский			46 716	58 395	0,0		2	28 029	35 037	70,1	1 179,6	1 179,6	1 179,6	23,6	17,7	0,4	0,0	0,0	1 173,3
25	р-н Крестовинский			48 747	60 934	0,0	10		29 248	36 560	292,5	1 218,7	1 218,7	1 218,7	24,4	18,3	0,4	0,0	0,0	1 212,2
26	р-н Нытвенский			46 716	58 395	0,0	13	1	28 029	35 037	399,4	1 392,1	1 392,1	1 392,1	27,8	20,9	0,4	0,0	0,0	1 384,8
27	р-н Октябрьский			46 716	58 395	0,0			28 029	35 037	28,0	1 635,4	1 635,4	1 522,9	30,5	22,8	0,5	112,5	1,7	1 628,9
28	р-н Осинский			46 716	58 395	0,0	1	5	28 029	35 037	140,1	2 989,8	2 989,8	2 989,8	59,8	44,8	0,9	0,0	0,0	2 973,9
29	р-н Ординский			46 716	58 395	0,0			28 029	35 037	0,0	116,8	116,8	116,8	2,3	1,8	0,0	0,0	0,0	116,3
30	р-н Оханский			46 716	58 395	0,0			28 029	35 037	0,0	467,2	467,2	467,2	9,3	7,0	0,1	0,0	0,0	464,8
31	р-н Очерский			46 716	58 395	0,0			28 029	35 037	0,0	0,0	0,0	0,0	0,0	0,0	0,0	0,0	0,0	0,0
32	р-н Пермский			46 716	58 395	0,0		14	28 029	35 037	490,5	3 184,4	3 184,4	2 621,9	52,4	39,3	0,8	562,5	8,4	3 178,9
33	р-н Сивинский			46 716	58 395	0,0		1	28 029	35 037	35,0	268,6	268,6	268,6	5,4	4,0	0,1	0,0	0,0	267,1
34	р-н Суксунский			46 716	58 395	0,0	1		28 029	35 037	28,0	756,2	756,2	693,7	13,9	10,4	0,2	62,5	0,9	753,4
35	р-н Уинский			46 716	58 395	0,0		1	28 029	35 037	35,0	210,2	210,2	210,2	4,2	3,2	0,1	0,0	0,0	209,1
36	р-н Частинский			46 716	58 395	0,0		11	28 029	35 037	385,4	1 261,3	1 261,3	1 261,3	25,2	18,9	0,4	0,0	0,0	1 254,6
37	р-н Чудинский			48 747	60 934	0,0	2		29 248	36 560	58,5	753,1	753,1	753,1	15,1	11,3	0,2	0,0	0,0	749,1
38	р-н Чернушинский			46 716	58 395	0,0	19		28 029	35 037	532,6	4 737,0	4 737,0	4 737,0	94,7	71,1	1,4	0,0	0,0	4 712,0
39	ЗАТО Звездный			46 716	58 395	0,0		1	28 029	35 037	28,0	868,9	868,9	868,9	17,4	13,0	0,3	0,0	0,0	864,2
40	г.Кудымкар	1		46 716	58 395	46,7	9		28 029	35 037	252,3	3 188,4	3 188,4	2 938,4	58,8	44,1	0,9	250,0	3,8	3 176,6
41	р-н Гайнский			69 058	86 323	0,0		3	41 435	51 794	155,4	328,0	328,0	328,0	6,6	4,9	0,1	0,0	0,0	326,2
42	р-н Косинский			69 058	86 323	0,0			41 435	51 794	0,0	172,6	172,6	172,6	3,5	2,6	0,1	0,0	0,0	171,6
43	р-н Кочевской			69 058	86 323	0,0		1	41 435	51 794	51,8	224,4	224,4	224,4	4,5	3,4	0,1	0,0	0,0	223,2
44	р-н Кудымкарский			46 716	58 395	0,0			28 029	35 037	0,0	120,9	120,9	58,4	1,2	0,9	0,0	62,5	0,9	121,5
45	р-н Юрлинский	1		46 716	58 395	58,4			28 029	35 037	0,0	237,7	237,7	175,2	3,5	2,6	0,1	62,5	0,9	237,6
46	р-н Юсьвинский			46 716	58 395	0,0			28 029	35 037	0,0	700,8	700,8	700,8	14,0	10,5	0,2	0,0	0,0	697,1
	Нераспределенный остаток																			2 759,5
	Всего	23	3			1 249,6	614	72			19 814,1	141 254,2	141 254,2	135 904,2	2 718,2	2 038,4	41,3	5 350,0	80,4	143 373,0

№ п/п	Наименование Муниципальных образований	за гос. награду (2600 рублей)						за отг. награду (1560 рублей)						Итого расходов (тыс.руб.)	Всего расходов	ОУ	Нераспределенный остаток, 2%	Административные расходы	Нераспределенный остаток, 2%	Пособия	Административные расходы	Всего расходов
		Число получателей		Размер выплаты в год		Итого расходов	Число получателей		Размер выплаты в год		Итого расходов											
		город	село	город	село		город	село	город	село												
1	г. Пермь	5		56 059	70 074	280,3	45		33 635	42 044	1 513,6	8 825,0	8 825,0	8 465,0	169,3	127,0	2,5	360,0	5,4	8 785,6		
2	р-н Александровский			56 059	70 074	0,0	1		33 635	42 044	33,6	426,0	426,0	426,0	8,5	6,4	0,1	0,0	0,0	423,8		
3	г. Березники			56 059	70 074	0,0	13	1	33 635	42 044	479,3	3 002,0	3 002,0	3 002,0	60,0	45,0	0,9	0,0	0,0	2 986,1		
4	р-н Гремячинский			56 059	70 074	0,0	5		33 635	42 044	168,2	168,2	168,2	168,2	3,4	2,5	0,1	0,0	0,0	167,2		
5	р-н Губахинский			56 059	70 074	0,0	6		33 635	42 044	201,8	313,9	313,9	313,9	6,3	4,7	0,1	0,0	0,0	312,2		
6	р-н Добрянский			56 059	70 074	0,0			33 635	42 044	0,0	0,0	0,0	0,0	0,0	0,0	0,0	0,0	0,0	0,0		
7	р-н Кизеловский			56 059	70 074	0,0	1		33 635	42 044	33,6	370,0	370,0	370,0	7,4	5,6	0,1	0,0	0,0	368,1		
8	р-н Краснокамский			56 059	70 074	0,0	1		33 635	42 044	33,6	313,9	313,9	313,9	6,3	4,7	0,1	0,0	0,0	312,2		
9	г. Кушнур			56 059	70 074	0,0	1		33 635	42 044	33,6	650,3	650,3	650,3	13,0	9,8	0,2	0,0	0,0	646,9		
10	р-н Лысьвинский	1		56 059	70 074	56,1	4		33 635	42 044	134,5	302,7	302,7	302,7	6,1	4,5	0,1	0,0	0,0	301,0		
11	г. Соликамск			56 059	70 074	0,0	6		33 635	42 044	201,8	257,9	257,9	257,9	5,2	3,9	0,1	0,0	0,0	256,5		
12	р-н Чайковский			56 059	70 074	0,0	4	2	33 635	42 044	218,6	1 522,0	1 522,0	1 522,0	30,4	22,8	0,5	0,0	0,0	1 513,9		
13	р-н Чусовской			56 059	70 074	0,0	2		33 635	42 044	67,3	796,1	796,1	796,1	15,9	11,9	0,2	0,0	0,0	791,9		
14	р-н Бардымский			56 059	70 074	0,0		1	33 635	42 044	42,0	327,2	327,2	252,2	5,0	3,8	0,1	75,0	1,1	327,0		
15	р-н Борозовский			56 059	70 074	0,0			33 635	42 044	0,0	0,0	0,0	0,0	0,0	0,0	0,0	0,0	0,0	0,0		
16	р-н Б.-Сосновский			56 059	70 074	0,0			33 635	42 044	0,0	0,0	0,0	0,0	0,0	0,0	0,0	0,0	0,0	0,0		
17	р-н Верещагинский			56 059	70 074	0,0	6		33 635	42 044	201,8	1 154,8	1 154,8	1 154,8	23,1	17,3	0,3	0,0	0,0	1 148,7		
18	р-н Горнозаводский			56 059	70 074	0,0			33 635	42 044	0,0	0,0	0,0	0,0	0,0	0,0	0,0	0,0	0,0	0,0		
19	р-н Еловский			56 059	70 074	0,0	2	2	33 635	42 044	84,1	504,5	504,5	504,5	10,1	7,6	0,2	0,0	0,0	501,8		
20	р-н Ильинский			56 059	70 074	0,0	2		33 635	42 044	67,3	347,6	347,6	347,6	7,0	5,2	0,1	0,0	0,0	345,7		
21	р-н Карагайский			56 059	70 074	0,0		2	33 635	42 044	84,1	154,2	154,2	154,2	3,1	2,3	0,0	0,0	0,0	153,4		
22	р-н Кизеловский			56 059	70 074	0,0	2		33 635	42 044	84,1	294,3	294,3	294,3	5,9	4,4	0,1	0,0	0,0	292,7		
23	р-н Кудринский			56 059	70 074	0,0			33 635	42 044	0,0	350,4	350,4	350,4	7,0	5,3	0,1	0,0	0,0	348,6		
24	р-н Кушнурский			56 059	70 074	0,0			33 635	42 044	0,0	0,0	0,0	0,0	0,0	0,0	0,0	0,0	0,0	0,0		
25	р-н Красновишерский			58 496	73 120	0,0	1		35 098	43 872	35,1	503,1	503,1	503,1	10,1	7,5	0,2	0,0	0,0	500,3		
26	р-н Нытвенский			56 059	70 074	0,0	2		33 635	42 044	67,3	613,8	613,8	613,8	12,3	9,2	0,2	0,0	0,0	610,5		
27	р-н Октябрьский			56 059	70 074	0,0	1		33 635	42 044	33,6	370,0	370,0	370,0	7,4	5,6	0,1	0,0	0,0	368,1		
28	р-н Осинский			56 059	70 074	0,0	3		33 635	42 044	100,9	325,1	325,1	325,1	6,5	4,9	0,1	0,0	0,0	323,4		
29	р-н Ординский			56 059	70 074	0,0	2		33 635	42 044	84,1	84,1	84,1	84,1	1,7	1,3	0,0	0,0	0,0	83,7		
30	р-н Оханский			56 059	70 074	0,0	4		33 635	42 044	134,5	134,5	134,5	134,5	2,7	2,0	0,0	0,0	0,0	133,8		
31	р-н Очерский			56 059	70 074	0,0	2		33 635	42 044	67,3	407,6	407,6	347,6	7,0	5,2	0,1	60,0	0,9	406,6		
32	р-н Пермский			56 059	70 074	0,0			33 635	42 044	0,0	0,0	0,0	0,0	0,0	0,0	0,0	0,0	0,0	0,0		
33	р-н Сивинский			56 059	70 074	0,0	4		33 635	42 044	168,2	588,7	588,7	588,7	11,8	8,8	0,2	0,0	0,0	585,5		
34	р-н Суксунский			56 059	70 074	0,0	5		33 635	42 044	210,2	630,6	630,6	630,6	12,6	9,5	0,2	0,0	0,0	627,3		
35	р-н Уинский			56 059	70 074	0,0			33 635	42 044	0,0	0,0	0,0	0,0	0,0	0,0	0,0	0,0	0,0	0,0		
36	р-н Частинский			56 059	70 074	0,0			33 635	42 044	0,0	210,2	210,2	210,2	4,2	3,2	0,1	0,0	0,0	209,1		
37	р-н Чердынский			58 496	73 120	0,0			35 098	43 872	0,0	0,0	0,0	0,0	0,0	0,0	0,0	0,0	0,0	0,0		
38	р-н Чернушинский			56 059	70 074	0,0	5		33 635	42 044	168,2	672,7	672,7	672,7	13,5	10,1	0,2	0,0	0,0	669,1		
39	ЗАТО Звездный			56 059	70 074	0,0			33 635	42 044	0,0	0,0	0,0	0,0	0,0	0,0	0,0	0,0	0,0	0,0		
40	г. Кудымкар			56 059	70 074	0,0	3		33 635	42 044	100,9	661,5	661,5	661,5	13,2	9,9	0,2	0,0	0,0	658,0		
41	р-н Гайнский			82 870	103 587	0,0			49 722	62 152	0,0	0,0	0,0	0,0	0,0	0,0	0,0	0,0	0,0	0,0		
42	р-н Косинский			82 870	103 587	0,0	1		49 722	62 152	62,2	62,2	62,2	62,2	1,2	0,9	0,0	0,0	0,0	61,9		
43	р-н Кочевский			82 870	103 587	0,0			49 722	62 152	0,0	0,0	0,0	0,0	0,0	0,0	0,0	0,0	0,0	0,0		
44	р-н Кудымкарский			56 059	70 074	0,0	6		33 635	42 044	252,3	1 518,5	1 518,5	1 443,5	28,9	21,7	0,4	75,0	1,1	1 512,0		
45	р-н Юрлинский			56 059	70 074	0,0			33 635	42 044	0,0	0,0	0,0	0,0	0,0	0,0	0,0	0,0	0,0	0,0		
46	р-н Юсьвинский			56 059	70 074	0,0			33 635	42 044	0,0	280,3	280,3	280,3	5,6	4,2	0,1	0,0	0,0	278,8		
	Неразмещенный остаток																			539,7		
	Всего	6	0			336,4	118	28			5 167,7	27 143,9	27 143,9	26 573,9	531,7	398,7	8,0	570,0	8,5	27 551,1		

Расчет на предоставление софинансирования педагогическим работникам общеобразовательных учреждений в 2019 году

№ п/п	Наименование Муниципальных образований	доплата выпускникам отчислов (1300 рублей)					средовое пособие молодым специалистам в размере 50000 рублей					ежегодное пособие за почетное звание в размере 50000 рублей					надбавка молодым специалистам в течение 3 лет в размере 2600 рублей					за высшую категорию (2600 рублей)				
		Число получателей		Размер выплаты в год		Итого расходов	Число получателей		Размер выплаты в год		Итого расходов	Число получателей		Размер выплаты в год		Итого расходов	Число получателей		Размер выплаты в год		Итого расходов	Число получателей		Размер выплаты в год		Итого расходов
		город	село	город	село		город	село	город	село		город	село	город	село		город	село	город	село		город	село			
		23.358	29.197	23.358	29.197	23.358	29.197	23.358	29.197	23.358	29.197	23.358	29.197	23.358	29.197	23.358	29.197	23.358	29.197	23.358	29.197	23.358	29.197	23.358	29.197	
1	г.Псков	34		23.358	29.197	792,2	223		50.000	62.500	11.150,0			50.000	62.500	200,0	494		46.716	58.395	23.077,6	1644		46.716	58.395	76.800,7
2	р-н Александровский			23.358	29.197	0,0	1		50.000	62.500	50,0			50.000	62.500	0,0	1		46.716	58.395	46,7	47		46.716	58.395	2.546,0
3	г.Борово	5		23.358	29.197	116,8	11		50.000	62.500	612,5			50.000	62.500	0,0	39		46.716	58.395	1.800,3	195		46.716	58.395	9.518,3
4	р-н Гривновский			23.358	29.197	0,0	1		50.000	62.500	62,5			50.000	62.500	0,0	6		46.716	58.395	140,1	7		46.716	58.395	317,0
5	р-н Губчицкий			23.358	29.197	0,0	2		50.000	62.500	125,0			50.000	62.500	0,0	3		46.716	58.395	139,7	51		46.716	58.395	2.381,5
6	р-н Дабровский	1		23.358	29.197	23,4	1		50.000	62.500	62,5			50.000	62.500	0,0	2		46.716	58.395	430,5	64		46.716	58.395	3.048,2
7	р-н Козельский			23.358	29.197	0,0			50.000	62.500	0,0			50.000	62.500	0,0	2		46.716	58.395	93,4	7		46.716	58.395	317,0
8	р-н Краснооктябрьский	1		23.358	29.197	23,4	13		50.000	62.500	650,0			50.000	62.500	0,0	18		46.716	58.395	899,3	96		46.716	58.395	5.068,7
9	г.Кучино	2		23.358	29.197	46,7	12		50.000	62.500	600,0			50.000	62.500	0,0	17		46.716	58.395	794,2	130		46.716	58.395	6.073,0
10	р-н Лядицкий			23.358	29.197	0,0	11		50.000	62.500	612,5			50.000	62.500	0,0	38		46.716	58.395	1.201,9	93		46.716	58.395	4.753,3
11	г.Семлево	2		23.358	29.197	46,7	11		50.000	62.500	675,0			50.000	62.500	0,0	21		46.716	58.395	2.241,4	159		46.716	58.395	8.420,5
12	р-н Чубовский			23.358	29.197	0,0	3		50.000	62.500	275,0			50.000	62.500	0,0	2		46.716	58.395	1.448,2	136		46.716	58.395	8.280,4
13	р-н Чирковский			23.358	29.197	0,0	1		50.000	62.500	62,5			50.000	62.500	0,0	2		46.716	58.395	269,6	62		46.716	58.395	3.777,3
14	р-н Володарский			23.358	29.197	0,0	6		50.000	62.500	375,0			50.000	62.500	0,0	17		46.716	58.395	997,7	90		46.716	58.395	5.255,5
15	р-н Боровицкий			23.358	29.197	0,0	6		50.000	62.500	375,0			50.000	62.500	0,0	9		46.716	58.395	58,4	29		46.716	58.395	1.693,4
16	р-н Б.Сосновский	1		23.358	29.197	22,2	5		50.000	62.500	312,5			50.000	62.500	0,0	4		46.716	58.395	525,6	41		46.716	58.395	2.392,2
17	р-н Верейковский			23.358	29.197	0,0	2		50.000	62.500	100,0			50.000	62.500	0,0	7		46.716	58.395	367,0	48		46.716	58.395	3.001,5
18	р-н Володарский			23.358	29.197	0,0	1		50.000	62.500	50,0			50.000	62.500	0,0	4		46.716	58.395	327,0	35		46.716	58.395	1.635,1
19	р-н Ивановский			23.358	29.197	0,0	1		50.000	62.500	62,5			50.000	62.500	0,0	9		46.716	58.395	525,6	16		46.716	58.395	933,2
20	р-н Издатовский			23.358	29.197	0,0	1		50.000	62.500	62,5			50.000	62.500	0,0	4		46.716	58.395	233,6	3		46.716	58.395	2.443,8
21	р-н Каргавицкий	4		23.358	29.197	116,8	14		50.000	62.500	875,0			50.000	62.500	0,0	15		46.716	58.395	875,9	73		46.716	58.395	4.767,9
22	р-н Копельский			23.358	29.197	0,0	1		50.000	62.500	62,5			50.000	62.500	0,0	2		46.716	58.395	116,8	25		46.716	58.395	1.518,3
23	р-н Кувшиновский			23.358	29.197	0,0	5		50.000	62.500	312,5			50.000	62.500	0,0	14		46.716	58.395	817,5	62		46.716	58.395	3.620,5
24	р-н Кузнецовский	1		23.358	29.197	22,2	5		50.000	62.500	312,5			50.000	62.500	0,0	18		46.716	58.395	1.051,1	96		46.716	58.395	5.695,9
25	р-н Краснодворский			24.371	30.467	0,0	1		50.000	62.500	0,0			50.000	62.500	0,0	4		48.747	60.934	195,0	11		48.747	60.934	2.571,4
26	р-н Лядицкий			23.358	29.197	0,0	3		50.000	62.500	162,5			50.000	62.500	0,0	8		46.716	58.395	665,7	73		46.716	58.395	4.227,8
27	р-н Митинский	1		23.358	29.197	22,2	1		50.000	62.500	112,5			50.000	62.500	0,0	4		46.716	58.395	280,3	48		46.716	58.395	2.943,1
28	р-н Октябрьский			23.358	29.197	46,7	1		50.000	62.500	175,0			50.000	62.500	0,0	10		46.716	58.395	780,7	60		46.716	58.395	3.328,5
29	р-н Сельский	2		23.358	29.197	0,0	1		50.000	62.500	0,0			50.000	62.500	0,0	3		46.716	58.395	292,0	28		46.716	58.395	1.635,1
30	р-н Орловский			23.358	29.197	0,0			50.000	62.500	0,0			50.000	62.500	0,0	1		46.716	58.395	338,7	20		46.716	58.395	2.686,2
31	р-н Островский			23.358	29.197	0,0	3		50.000	62.500	150,0			50.000	62.500	0,0	9		46.716	58.395	420,4	49		46.716	58.395	2.697,8
32	р-н Островский	5		23.358	29.197	146,0	26		50.000	62.500	1.625,0			50.000	62.500	0,0	56		46.716	58.395	3.279,1	147		46.716	58.395	8.594,9
33	р-н Пеновский			23.358	29.197	0,0	3		50.000	62.500	187,5			50.000	62.500	0,0	14		46.716	58.395	817,5	41		46.716	58.395	2.394,2
34	р-н Селижский			23.358	29.197	0,0	2		50.000	62.500	125,0			50.000	62.500	0,0	2		46.716	58.395	210,2	26		46.716	58.395	2.849,7
35	р-н Угличский			23.358	29.197	0,0	1		50.000	62.500	175,0			50.000	62.500	0,0	2		46.716	58.395	116,8	27		46.716	58.395	1.576,7
36	р-н Шарьковский			23.358	29.197	0,0	4		50.000	62.500	250,0			50.000	62.500	0,0	7		46.716	58.395	408,8	51		46.716	58.395	2.378,1
37	р-н Чарыковский			24.371	30.467	0,0	3		50.000	62.500	187,5			50.000	62.500	0,0	3		48.747	60.934	329,0	19		48.747	60.934	2.144,2
38	р-н Чепельковский			23.358	29.197	0,0	3		50.000	62.500	180,0			50.000	62.500	0,0	8		46.716	58.395	840,9	97		46.716	58.395	6.458,5
39	ЗАТО Звездный			23.358	29.197	0,0	3		50.000	62.500	150,0			50.000	62.500	0,0	9		46.716	58.395	420,4	22		46.716	58.395	1.927,7
40	г.Кувшино	2		23.358	29.197	46,7	5		50.000	62.500	250,0			50.000	62.500	0,0	17		46.716	58.395	794,2	66		46.716	58.395	3.983,2
41	р-н Гавриловский			30.025	37.532	0,0	4		50.000	62.500	240,0			50.000	62.500	0,0	9		69.058	86.323	776,9	14		69.058	86.323	1.208,5
42	р-н Косицкий			30.025	37.532	0,0	2		50.000	62.500	125,0			50.000	62.500	0,0	5		69.058	86.323	431,6	15		69.058	86.323	1.294,8
43	р-н Косицкий			30.025	37.532	0,0	5		50.000	62.500	312,5			50.000	62.500	0,0	6		69.058	86.323	517,9	42		69.058	86.323	3.625,5
44	р-н Кувшиновский			23.358	29.197	0,0	7		50.000	62.500	437,5			50.000	62.500	0,0	16		46.716	58.395	934,3	58		46.716	58.395	3.386,9
45	р-н Юрловский			23.358	29.197	0,0	3																			

№ п/п	Наименование Муниципальных образований	за год награду (2600 рублей)						за отработку (1500 рублей)						Итого расходов	Всего расходов	ОУ	Нераспределенный остаток, 2%	Административная равновесие	Нераспределенный остаток, 2%	Пособия	Административная равновесие	Всего расходов
		Число получателей		Размер выплаты в год		Итого расходов	Число получателей		Размер выплаты в год		Итого расходов											
		город	село	город	село		город	село	город	село												
1	г. Пермь	93		46 716	58 395	4 438,0	829		28 029	35 037	23 236,4	139 496,9	139 496,9	128 246,0	2 566,9	1 925,2	38,4	11 350,0	170,3		139 187,0	
2	г. Александровский			46 716	58 395	0,0	18		28 029	35 037	574,6	3 217,3	3 217,3	3 167,3	63,3	47,6	1,0	50,0	0,8		3 201,3	
3	г. Березники	2		46 716	58 395	93,4	123		28 029	35 037	3 833,0	16 054,3	16 054,3	15 441,8	308,8	231,6	4,6	612,5	2,2		15 281,7	
4	г. Гремячинский			46 716	58 395	0,0	11		28 029	35 037	412,4	943,0	943,0	880,5	17,6						880,5	
5	г. Ичалковский	4		46 716	58 395	186,9	32		28 029	35 037	1 037,1	4 945,2	4 945,2	3 945,2	78,9	59,2	1,2	108,0	1,5		4 075,8	
6	г.н. Добрянский	3		46 716	58 395	140,1	47		28 029	35 037	1 709,8	5 467,5	5 467,5	5 405,0	108,1	81,1	1,6	62,5	0,9		5 439,8	
7	г.н. Косовский	11		46 716	58 395	46,7	25		28 029	35 037	1 243,0	2 243,0	2 243,0	1 243,0	26,9	20,1	0,4	0,0	0,0		1 235,8	
8	г.н. Косовский	4		46 716	58 395	186,9	55		28 029	35 037	2 172,3	9 000,6	9 000,6	8 350,6	167,0	125,3	2,5	650,0	3,8		8 966,2	
9	г. Култук	7		46 716	58 395	327,0	73		28 029	35 037	2 046,2	8 866,9	8 866,9	8 044,4	160,9	120,7	2,4	612,5	2,2		8 623,5	
10	г.н. Лядвенский			46 716	58 395	0,0	62		28 029	35 037	2 088,2	8 656,9	8 656,9	8 044,4	160,9	120,7	2,4	612,5	2,2		8 623,5	
11	г. Саравак	4	1	46 716	58 395	245,3	102	43	28 029	35 037	4 365,6	15 995,5	15 995,5	15 230,5	306,4	229,8	4,6	675,0	18,1		15 924,4	
12	г.н. Чаринский	1		46 716	58 395	46,7	69	36	28 029	35 037	3 195,4	13 245,7	13 245,7	12 970,7	259,4	194,6	3,9	275,0	4,1		13 181,1	
13	г.н. Чаринский			46 716	58 395	0,0	54	14	28 029	35 037	2 004,1	6 107,5	6 107,5	6 045,0	120,9	99,7	1,8	62,5	0,9		6 076,4	
14	г.н. Вадковский		1	46 716	58 395	58,4	45	28 029	35 037	1 576,7	8 259,3	8 259,3	7 883,3	157,7	118,2	2,4	375,0	5,6		8 221,9		
15	г.н. Боровский		1	46 716	58 395	58,4	22	28 029	35 037	770,8	2 522,6	2 522,6	2 522,6	50,5	37,8	0,8	0,0	0,0		2 509,1		
16	г.н. Б.Солонский		1	46 716	58 395	58,4	25	28 029	35 037	875,9	4 195,8	4 195,8	3 883,3	77,7	58,2	1,2	312,5	4,7		4 179,8		
17	г.н. Веприкский	1	1	46 716	58 395	105,1	26	17	28 029	35 037	1 324,4	4 893,0	4 893,0	4 793,0	95,9	71,9	1,4	100,0	1,5		4 869,1	
18	г.н. Горнозаводский			46 716	58 395	46,7	40		28 029	35 037	1 121,2	3 180,0	3 180,0	3 120,0	62,6	47,0	0,9	50,0	0,8		3 164,3	
19	г.н. Буковский			46 716	58 395	0,0	17		28 029	35 037	595,6	2 118,0	2 118,0	2 055,5	41,1	30,8	0,6	62,5	0,9		2 108,0	
20	г.н. Ичалковский	1	2	46 716	58 395	163,5	4		28 029	35 037	1 128,2	5 231,6	5 231,6	5 169,1	103,4	77,5	1,6	62,5	0,9		5 205,0	
21	г.н. Камышевский		5	46 716	58 395	792,0	67		28 029	35 037	2 347,6	8 770,0	8 770,0	8 295,0	167,9	118,4	2,4	875,0	13,1		8 741,2	
22	г.н. Косовский			46 716	58 395	0,0	18		28 029	35 037	630,7	2 238,3	2 238,3	2 165,8	45,3	34,0	0,7	62,5	0,9		2 317,2	
23	г.н. Кудряковский			46 716	58 395	0,0	40		28 029	35 037	1 401,5	6 152,0	6 152,0	5 839,3	116,8	87,6	1,8	312,5	4,7		6 125,7	
24	г.н. Кудряковский		3	46 716	58 395	175,2	77		28 029	35 037	2 697,8	9 871,7	9 871,7	9 559,2	191,2	143,4	2,9	312,5	4,7		9 823,7	
25	г.н. Красносельский		1	48 747	60 934	48,7	23	15	28 248	36 560	1 221,1	4 036,2	4 036,2	4 036,2	80,7	69,4	1,2	0,0	0,0		4 014,8	
26	г.н. Ичалковский	2		46 716	58 395	93,4	51	16	28 029	35 037	1 990,1	7 139,5	7 139,5	6 977,0	139,5	104,7	2,1	162,5	2,4		7 105,0	
27	г.н. Октябрьский		1	46 716	58 395	58,4	22	24	28 029	35 037	1 457,5	4 881,0	4 881,0	4 768,5	95,4	71,5	1,4	112,5	1,7		4 857,4	
28	г.н. Октябрьский			46 716	58 395	0,0	19	7	28 029	35 037	1 338,4	5 589,3	5 589,3	5 414,3	108,3	81,2	1,6	175,0	2,6		5 563,2	
29	г.н. Ординский			46 716	58 395	0,0	19		28 029	35 037	665,7	2 592,8	2 592,8	2 592,8	51,9	38,9	0,8	0,0	0,0		2 579,0	
30	г.н. Осинский			46 716	58 395	0,0	7	20	28 029	35 037	896,9	3 921,8	3 921,8	3 921,8	78,4	58,8	1,2	0,0	0,0		3 901,0	
31	г.н. Осинский		3	46 716	58 395	140,1	33	4	28 029	35 037	1 065,1	4 473,4	4 473,4	4 323,4	86,5	64,9	1,3	150,0	2,3		4 457,8	
32	г.н. Пермский		11	46 716	58 395	642,3	137		28 029	35 037	4 800,0	19 067,4	19 067,4	17 447,4	348,8	261,6	5,2	1 625,0	24,4		18 999,4	
33	г.н. Соликамский			46 716	58 395	0,0	29		28 029	35 037	1 016,1	4 415,3	4 415,3	4 227,8	84,6	63,4	1,3	187,5	2,8		4 395,6	
34	г.н. Соликамский			46 716	58 395	0,0	11	14	28 029	35 037	798,8	4 033,7	4 033,7	3 858,7	77,2	57,9	1,2	175,0	2,6		4 015,8	
35	г.н. Уинский			46 716	58 395	0,0	24		28 029	35 037	840,9	2 596,9	2 596,9	2 534,4	50,7	38,0	0,8	62,5	0,9		2 584,3	
36	г.н. Частинский	4		46 716	58 395	233,6	50		28 029	35 037	2 067,2	5 237,7	5 237,7	5 087,7	113,8	85,3	1,7	250,0	3,8		5 211,3	
37	г.н. Частинский	1	48 747	60 934	104,8	16	17	28 248	36 560	1 089,5	3 933,7	3 933,7	3 746,2	74,9	56,2	1,1	187,5	2,8		3 916,7		
38	г.н. Частинский		1	46 716	58 395	58,4	9	14	28 029	35 037	1 948,0	9 705,8	9 705,8	9 285,8	186,1	139,6	2,8	400,0	6,0		9 662,5	
39	ЗАТО Звездный			46 716	58 395	0,0	8		28 029	35 037	224,2	1 822,2	1 822,2	1 672,3	33,4	25,1	0,5	150,0	2,3		1 815,8	
40	г. Кудряковский	6		46 716	58 395	280,3	34		28 029	35 037	224,2	1 822,2	1 822,2	1 672,3	33,4	25,1	0,5	150,0	2,3		1 815,8	
41	г.н. Радинский		1	69 058	86 323	86,3	23	41 435	51 294	1 191,3	5 407,4	5 407,4	5 157,4	103,1	77,4	1,5	250,0	3,8		5 384,0		
42	г.н. Косовский			69 058	86 323	0,0	21	41 435	51 294	1 087,7	2 939,1	2 939,1	2 814,1	55,3	42,4	0,8	125,0	1,9		2 926,1		
43	г.н. Косовский			69 058	86 323	0,0	6	41 435	51 294	310,8	4 766,7	4 766,7	4 454,7	89,1	66,8	1,3	312,5	4,7		4 747,8		
44	г.н. Кудряковский		2	46 716	58 395	116,8	38		28 029	35 037	1 331,4	6 286,9	6 286,9	5 769,4	115,4	86,5	1,7	437,5	6,6		6 184,2	
45	г.н. Южненский			46 716	58 395	0,0	17		28 029	35 037	595,6	1 775,8	1 775,8	1 588,3	31,8	23,8	0,5	187,5	2,8		1 770,1	
46	г.н. Южненский			46 716	58 395	0,0	28		28 029	35 037	981,0	3 979,6	3 979,6	3 667,1	73,3	55,0	1,1	312,5	4,7		3 964,9	
	Нераспределенный остаток																				7 729,8	
	Всего	136	37			8 551,4	1 866	1 046			89 895,6	403 917,1	403 917,1	380 767,1	7 615,4	5 711,3	114,4	23 150,0	347,4		409 275,8	

Расчет на предоставление социальной поддержки педагогическим работникам образовательных организаций на 2020 год

№ п/п	Наименование муниципальных образований	ФОТ						ФМЗ		Всего расходов	Централи- зация, 2%	Всего расходов, без централиза- ции, 2%	Расходы на админист- ративные расходы, 1,5%	Централиза- ция, 2%	Всего админист- ративных расходов, без централиза- ции, 2%	ИТОГО	ДОУ		ОУ		Пособия	
		доплата молодым специалистам отличникам	доплата молодым специалистам	надбавка за высокую категорию	надбавка за государственную награду	надбавка за отраслевую награду	Всего ФОТ	единовременное пособие молодым специалистам	Итого ФМЗ								надбавки (доплаты)	административные	надбавки (доплаты)	административные	Пособия	административные
1	г. Пермь	1 037,2	31 906,9	119 667,1	4 765,0	33 607,3	190 983,5	14 210,0	14 210,0	205 193,5	3 819,6	201 373,9	3 078,0	57,3	3 020,7	204 394,6	53 088,2	796,3	134 075,7	2 011,2	14 210,0	213,2
2	р-н Александровский	0,0	46,7	4 012,9	58,4	4 936,4	50,0	50,0	4 986,4	98,7	4 887,7	71,9	1,5	71,3	4 961,0	1 316,2	19,7	3 521,5	52,8	50,0	0,8	
3	г. Березники	116,8	2 440,9	22 365,2	93,4	6 050,1	31 066,4	762,5	762,5	31 828,9	621,3	31 207,6	477,4	9,3	468,1	31 675,7	12 370,1	185,5	18 075,0	271,1	762,5	11,5
4	р-н Гремячинский	0,0	140,1	420,4	0,0	749,8	1 310,3	0,0	0,0	1 310,3	76,2	1 234,1	19,6	0,5	19,1	1 303,2	256,4	3,8	1 027,7	15,3	0,0	0,0
5	р-н Губахинский	0,0	338,7	4 590,1	233,6	1 631,3	6 753,7	100,0	100,0	6 853,7	135,1	6 718,6	102,8	2,0	100,8	6 819,4	2 444,7	36,7	4 173,9	62,6	100,0	1,3
6	р-н Добрянский	46,8	1 389,8	6 084,7	140,1	2 263,4	9 924,8	150,0	150,0	10 074,8	198,5	9 876,3	151,2	3,0	148,2	10 024,5	4 429,4	66,4	5 296,9	79,5	150,0	2,3
7	р-н Кизеловский	0,0	149,5	7 007,7	46,7	1 133,7	2 030,6	0,0	0,0	2 030,6	40,7	1 989,9	30,4	0,6	29,8	2 019,7	311,2	4,7	1 678,7	25,1	50,0	9,8
8	р-н Краснокамский	23,4	1 072,2	6 939,6	186,9	2 780,5	11 002,6	650,0	650,0	11 652,6	220,1	11 432,5	174,9	3,3	171,6	11 604,1	2 291,3	34,4	8 491,2	127,4	650,0	9,0
9	г. Кунгур	0,0	1 233,3	9 716,8	327,0	2 752,5	14 029,6	260,0	260,0	14 289,6	280,6	14 009,0	214,4	4,2	210,2	14 219,2	4 138,6	62,0	9 610,4	144,2	250,0	4,2
10	р-н Лысьвенский	0,0	1 226,2	6 652,3	56,1	2 476,4	10 411,0	612,5	612,5	11 023,5	208,2	10 815,3	165,3	3,2	162,1	10 977,4	2 215,8	33,2	7 987,0	119,7	612,5	9,2
11	г. Соликамск	93,5	4 029,2	14 152,6	245,3	5 842,7	24 366,3	975,0	975,0	25 338,3	487,3	24 851,0	380,1	6,2	306,2	20 718,8	6 040,8	90,6	13 996,8	210,0	375,0	5,6
12	р-н Чайковский	0,0	1 868,6	13 150,2	46,7	4 381,0	20 446,5	375,0	375,0	20 821,5	408,9	20 412,6	312,4	2,4	123,1	8 327,4	1 437,5	21,6	6 704,3	100,6	62,5	0,9
13	р-н Чусовской	0,0	315,3	5 528,8	0,0	1 463,8	8 307,9	62,5	62,5	8 370,4	166,1	8 204,3	125,5	2,4	140,9	9 547,1	858,4	12,8	7 972,8	119,5	575,0	8,6
14	р-н Бардынский	0,0	1 179,6	6 154,7	58,4	1 618,7	9 011,4	575,0	575,0	9 586,4	180,2	9 406,2	101,4	0,9	42,5	2 880,8	366,2	5,5	2 472,1	37,0	0,0	0,0
15	р-н Березовский	0,0	58,4	1 927,0	0,0	910,9	2 896,3	0,0	0,0	2 896,3	58,0	2 838,3	43,4	0,3	67,2	4 581,2	629,6	9,4	3 633,9	54,5	250,0	3,8
16	р-н Березовский	29,2	350,4	2 861,4	58,4	1 051,1	4 350,5	250,0	250,0	4 600,5	87,0	4 513,5	69,0	2,5	125,1	8 459,3	2 307,4	34,6	5 876,8	88,2	150,0	2,3
17	р-н Б. Соликамский	0,0	455,4	6 082,4	105,1	1 708,4	8 351,3	150,0	150,0	8 501,3	167,1	8 334,2	127,6	1,3	65,3	4 418,8	1 236,1	18,5	3 067,4	46,0	50,0	0,8
18	р-н Верещагинский	0,0	327,0	2 756,3	46,7	1 261,3	4 391,3	50,0	50,0	4 441,3	87,8	4 353,5	66,6	1,3	62,3	3 190,7	572,3	8,6	2 508,8	37,6	62,5	0,9
19	р-н Гортювский	0,0	584,0	1 705,1	0,0	854,9	3 144,0	62,5	62,5	3 206,5	62,9	3 143,6	48,1	1,0	47,1	3 190,7	572,3	8,6	2 508,8	37,6	62,5	0,9
20	р-н Глазовский	0,0	584,0	1 705,1	0,0	854,9	3 144,0	62,5	62,5	3 206,5	62,9	3 143,6	48,1	1,0	47,1	3 190,7	572,3	8,6	2 508,8	37,6	62,5	0,9
21	р-н Глазовский	0,0	233,6	4 624,8	221,9	1 293,6	10 402,5	1 000,0	1 000,0	11 402,5	208,1	11 194,4	171,0	3,1	167,9	11 362,3	2 306,2	34,6	7 888,2	118,3	1 000,0	15,0
22	р-н Карагайский	146,0	2 043,8	5 384,0	292,0	2 536,7	10 402,5	62,5	62,5	2 937,9	57,5	2 880,4	44,0	0,9	43,1	2 923,5	309,0	4,6	2 508,9	37,6	62,5	0,9
23	р-н Кинешемский	0,0	116,8	1 903,7	0,0	854,9	2 825,4	500,0	500,0	3 320,3	159,1	3 161,2	126,8	2,4	124,4	8 418,8	1 236,1	18,5	3 067,4	46,0	50,0	0,8
24	р-н Куединский	0,0	992,7	5 559,1	0,0	1 401,5	7 953,3	312,5	312,5	8 265,8	214,8	8 051,0	165,8	3,3	162,5	10 999,0	1 156,0	17,9	4 448,5	66,7	0,0	0,0
25	р-н Култукский	29,2	1 226,3	6 540,2	175,2	2 767,9	10 738,8	0,0	0,0	5 758,0	115,2	5 642,8	86,3	1,7	84,6	5 727,4	1 364,3	20,5	7 212,4	108,2	50,0	0,8
26	р-н Краснокамский	0,0	195,0	3 965,6	48,7	1 548,7	5 758,0	50,0	50,0	5 808,7	175,0	5 633,7	132,1	2,6	122,5	8 756,2	1 364,3	20,5	5 007,1	75,1	225,0	3,4
27	р-н Камышловский	0,0	607,3	5 594,2	93,4	2 456,8	8 751,7	225,0	225,0	6 682,1	129,2	6 552,9	100,2	1,9	98,3	6 651,2	1 320,8	19,8	5 007,1	75,1	225,0	3,4
28	р-н Октябрьский	0,0	525,6	4 354,0	58,4	1 519,1	6 457,1	175,0	175,0	6 632,1	129,2	6 502,9	135,2	2,7	132,5	8 969,0	3 232,2	48,5	5 429,3	81,4	175,0	2,6
29	р-н Ординский	23,4	957,7	6 227,2	0,0	1 630,0	8 838,3	0,0	0,0	2 793,7	55,9	2 737,8	42,0	0,8	41,2	2 779,0	114,5	1,8	2 623,3	39,4	0,0	0,0
30	р-н Ординский	0,0	292,0	1 751,9	0,0	749,8	2 793,7	0,0	0,0	4 533,5	90,4	4 443,1	67,8	0,3	66,5	4 499,6	457,9	6,9	3 975,2	59,6	0,0	0,0
31	р-н Ординский	0,0	338,7	3 153,4	0,0	1 031,4	4 523,5	210,0	210,0	4 733,5	93,5	4 640,0	73,3	1,4	71,9	4 859,4	0,0	0,0	4 577,5	68,7	210,0	3,2
32	р-н Ординский	0,0	476,5	2 922,0	140,1	1 132,4	4 671,0	2 187,5	2 187,5	22 251,8	401,2	21 850,6	371,0	6,0	327,7	22 178,3	2 569,5	38,5	17 093,6	256,4	2 187,5	32,8
33	р-н Пермский	175,2	4 087,6	9 868,7	642,3	5 290,5	20 064,3	2 187,5	2 187,5	22 251,8	401,2	21 850,6	371,0	1,6	79,6	5 394,0	263,2	3,9	4 788,7	71,8	262,5	3,9
34	р-н Пермский	0,0	887,6	2 978,2	0,0	1 289,3	5 155,1	262,5	262,5	5 417,6	103,2	5 314,4	81,0	1,5	78,5	5 309,6	450,9	6,8	4 555,2	68,4	225,0	3,3
35	р-н Суксунский	0,0	362,1	3 737,2	0,0	1 009,0	5 108,3	225,0	225,0	5 333,3	102,2	5 231,1	80,2	0,8	39,5	2 672,0	206,0	3,1	2 426,5	36,4	0,0	0,0
36	р-н Уинский	0,0	116,8	1 693,5	0,0	875,9	2 686,2	0,0	0,0	2 686,2	53,7	2 632,5	40,3	0,8	39,5	2 672,0	206,0	3,1	2 426,5	36,4	0,0	0,0
37	р-н Частинский	0,0	642,3	3 947,4	233,6	2 452,6	7 275,9	312,5	312,5	7 588,4	145,5	7 442,9	113,9	2,2	111,7	7 554,6	1 236,1	18,5	5 894,3	88,5	312,5	4,7
38	р-н Частинский	0,0	426,5	2 742,0	182,8	1 148,0	4 499,3	187,5	187,5	4 686,8	90,0	4 596,8	70,3	1,3	69,0	4 665,8	738,0	11,1	3 671,3	55,1	187,5	2,8
39	р-н Чердынский	0,0	426,5	2 742,0	182,8	1 148,0	4 499,3	187,5	187,5	4 686,8	90,0	4 596,8	70,3	1,3	69,0	4 665,8	738,0	11,1	3 671,3	55,1	187,5	2,8
40	р-н Чердынский	0,0	1 305,7	10 852,0	58,4	2 957,2	15 173,3	437,5	437,5	15 610,8	303,5	15 307,3	234,2	4,5	229,7	15 537,0	5 040,5	75,7	9 829,3	147,4	437,5	6,6
41	ЗАО Эвэлтэй	0,0	420,4	1 868,6	0,0	252,2	2 541,2	150,0	150,0	2 691,2	50,8	2 640,4	40,4	0,8	39,6	2 680,0	851,5	12,7	1 638,9	24,6	150,0	2,3
42	г. Кушумкяр	70,1	1 083,9	5 718,0	327,0	1 306,2	8 505,2	100,0	100,0	8 605,2	170,1	8 435,1	129,1	2,6	126,5	8 561,6	2 925,5	43,9	5 409,6	81,1	100,0	1,5
43	р-н Гайнский	0,0	431,6	1 381,1	86,3	1 346,7	3 245,7	250,0	250,0	3 495,7	65,0	3 430,7	52,5	1,0	51,5	3 482,2	321,4	4,8	2 859,3	42,9	250,0	3,8
44	р-н Косинский	0,0	517,9	1 381,1	0,0	1 149,9	3 484,9	125,0	125,0	3 610,0	74,4	3 535,6	47,6	0,9	46,7	3 159,6	169,1	2,5	2 818,8	42,3	125,0	1,9
45	р-н Кочевский	0,0	517,9	1 381,1	0,0	1 149,9	3 484,9	125,0	125,0	3 610,0	74,4	3 535,6	47,6	0,9	46,7	3 159,6	169,1	2,5	2 818,8	42,3	125,0	

Расчет на предоставление социальной поддержки педагогическим работникам общеобразовательных учреждений на 2020 год

№ п/п	Наименование муниципальных образований	доплата выпускникам отработавшим (1300 рублей)						слабовидящее пособие молодым специалистам в размере 50000 рублей						самогонное пособие за почетное звание в размере 50000 рублей						надбавка молодым специалистам в течение 3 лет в размере 2600 рублей						за высокую категорию (2600 рублей)					
		Число получателей		Размер выплаты в год		Итого расходов	Число получателей		Размер выплаты в год		Итого расходов	Число получателей		Размер выплаты в год		Итого расходов	Число получателей		Размер выплаты в год		Итого расходов	Число получателей		Размер выплаты в год		Итого расходов					
		город	село	город	село		город	село	город	село		город	село	город	село		город	село	город	село		город	село								
1	г. Пермь	34		23 358	29 197	724,2	223		50 000	62 500	11 150,0					494		46 716	58 395	23 077,6	1644		46 716	58 395	76 880,7						
2	р-н Александровский			23 358	29 197	0,0	1		50 000	62 500	50,0					1		46 716	58 395	46,7	47		46 716	58 395	2 546,0						
3	г. Березники	5		23 358	29 197	116,8	11		50 000	62 500	612,5					39		46 716	58 395	1 880,3	195		46 716	58 395	9 518,3						
4	р-н Гремячинский			23 358	29 197	0,0			50 000	62 500	0,0					3		46 716	58 395	140,1	7		46 716	58 395	337,0						
5	р-н Губахинский			23 358	29 197	0,0	2		50 000	62 500	100,0					6		46 716	58 395	338,7	51		46 716	58 395	2 387,5						
6	р-н Добрянский	1		23 358	29 197	23,4	1		50 000	62 500	50,0					2		46 716	58 395	490,5	64		46 716	58 395	3 649,2						
7	р-н Краснокамский			23 358	29 197	0,0	1		50 000	62 500	0,0					2		46 716	58 395	93,4	7		46 716	58 395	337,0						
8	р-н Красноселькупский	1		23 358	29 197	23,4	13		50 000	62 500	650,0					18		46 716	58 395	899,3	96		46 716	58 395	5 868,7						
9	г. Кудатун			23 358	29 197	0,0	3		50 000	62 500	150,0					14		46 716	58 395	654,0	130		46 716	58 395	6 073,0						
10	р-н Лысьвинский			23 358	29 197	0,0	11		50 000	62 500	612,5					17		46 716	58 395	1 094,1	92		46 716	58 395	4 706,6						
11	г. Саткин	3		23 358	29 197	70,1	11		50 000	62 500	675,0					40		46 716	58 395	2 335,8	166		46 716	58 395	8 747,5						
12	р-н Чайковский			23 358	29 197	0,0	3		50 000	62 500	375,0					18		46 716	58 395	1 308,0	136		46 716	58 395	8 280,4						
13	р-н Чусовской			23 358	29 197	0,0	1		50 000	62 500	62,5					3		46 716	58 395	258,6	62		46 716	58 395	3 772,3						
14	р-н Варшавский			23 358	29 197	0,0	6		50 000	62 500	375,0					17		46 716	58 395	992,7	90		46 716	58 395	5 255,5						
15	р-н Вережский			23 358	29 197	0,0	1		50 000	62 500	0,0					1		46 716	58 395	58,4	29		46 716	58 395	1 693,4						
16	р-н Б.Сосновский	1		23 358	29 197	29,2	4		50 000	62 500	250,0					6		46 716	58 395	350,4	41		46 716	58 395	2 394,2						
17	р-н Верещагинский			23 358	29 197	0,0	2		50 000	62 500	100,0					4		46 716	58 395	362,0	49		46 716	58 395	3 106,6						
18	р-н Горадлово			23 358	29 197	0,0	1		50 000	62 500	50,0					7		46 716	58 395	327,0	35		46 716	58 395	1 635,1						
19	р-н Еловский			23 358	29 197	0,0	1		50 000	62 500	62,5					9		46 716	58 395	525,6	16		46 716	58 395	934,3						
20	р-н Ильинский			23 358	29 197	0,0	1		50 000	62 500	62,5					4		46 716	58 395	233,6	3		46 716	58 395	3 643,8						
21	р-н Камышловский	4		23 358	29 197	116,8	14		50 000	62 500	875,0					15		46 716	58 395	875,9	73		46 716	58 395	4 262,8						
22	р-н Клепиковский			23 358	29 197	0,0	1		50 000	62 500	62,5					2		46 716	58 395	116,8	26		46 716	58 395	1 518,3						
23	р-н Кудымковский			23 358	29 197	0,0	5		50 000	62 500	312,5					14		46 716	58 395	817,5	69		46 716	58 395	4 029,2						
24	р-н Кушвинский	1		23 358	29 197	29,2	5		50 000	62 500	312,5					18		46 716	58 395	1 051,1	96		46 716	58 395	5 605,9						
25	р-н Краснокамский			24 373	30 467	0,0	6		50 000	62 500	0,0					4		48 747	60 934	195,0	39		48 747	60 934	2 571,4						
26	р-н Пыльвинский			23 358	29 197	0,0	1		50 000	62 500	50,0					7		46 716	58 395	560,6	73		46 716	58 395	4 277,8						
27	р-н Октябрьский			23 358	29 197	0,0	1		50 000	62 500	112,5					4		46 716	58 395	280,3	48		46 716	58 395	2 943,1						
28	р-н Осинский	1		23 358	29 197	23,4	1		50 000	62 500	175,0					9		46 716	58 395	770,8	58		46 716	58 395	3 059,9						
29	р-н Озидский			23 358	29 197	0,0			50 000	62 500	0,0					5		46 716	58 395	297,0	28		46 716	58 395	1 635,1						
30	р-н Осинский			23 358	29 197	0,0			50 000	62 500	0,0					1		46 716	58 395	338,7	20		46 716	58 395	2 686,2						
31	р-н Осинский			23 358	29 197	0,0	3		50 000	62 500	150,0					9		46 716	58 395	420,4	49		46 716	58 395	2 627,8						
32	р-н Пермский	5		23 358	29 197	146,0	26		50 000	62 500	1 678,0					56		46 716	58 395	2 720,1	147		46 716	58 395	8 584,0						
33	р-н Соликамский			23 358	29 197	0,0	3		50 000	62 500	187,5					14		46 716	58 395	917,5	41		46 716	58 395	3 294,2						
34	р-н Суксунский			23 358	29 197	0,0	2		50 000	62 500	162,5					4		46 716	58 395	305,7	28		46 716	58 395	2 243,1						
35	р-н Уинский			23 358	29 197	0,0	3		50 000	62 500	0,0					10		46 716	58 395	116,8	26		46 716	58 395	1 518,3						
36	р-н Частинский			23 358	29 197	0,0	5		50 000	62 500	312,5					10		46 716	58 395	583,9	50		46 716	58 395	2 919,7						
37	р-н Чердынский			24 373	30 467	0,0	3		50 000	62 500	187,5					3		48 747	60 934	329,0	19		48 747	60 934	2 144,9						
38	р-н Чердынский			23 358	29 197	0,0	5		50 000	62 500	437,5					10		46 716	58 395	1 109,5	95		46 716	58 395	6 073,0						
39	ЗАТО Электростань			23 358	29 197	0,0	3		50 000	62 500	150,0					9		46 716	58 395	470,4	22		46 716	58 395	1 077,7						
40	г. Кушвин	2		23 358	29 197	46,7			50 000	62 500	0,0					12		46 716	58 395	560,6	67		46 716	58 395	3 120,0						
41	р-н Гайнский			30 025	37 532	0,0	4		50 000	62 500	250,0					5		69 058	86 323	431,6	14		69 058	86 323	1 208,5						
42	р-н Косовский			30 025	37 532	0,0	2		50 000	62 500	125,0					5		69 058	86 323	431,6	15		69 058	86 323	1 294,8						
43	р-н Комельский			30 025	37 532	0,0			50 000	62 500	0,0					6		69 058	86 323	517,9	46		69 058	86 323	3 270,8						
44	р-н Кушвинский			23 358	29 197	0,0	7		50 000	62 500	437,5					16		46 716	58 395	934,3	58		46 716	58 395	3 386,9						
45	р-н Кудымковский			23 358	29 197	0,0	3		50 000	62 500	187,5					11		46 716	58 395	642,3	6		46 716	58 395	350,4						
46	р-н Кушвинский			23 358	29 197	0,0	5		50 000	62 500	312,5					17		46 716	58 395	997,7	29		46 716	58 395	1 493,4						
Итого		47	11			1 412,2	298	109			21 712,5	4	0			742	300			52 649,8	3 302	1 276			228 138,3						

№ п/п	Наименование муниципальных образований	за год награду (2600 рублей)					за отп. награду (1560 рублей)					Итого расходов	Всего расходов	ОУ	Перераспределенный остаток, 2%	Административные	Перераспределенный остаток, 2%	Пособия	Административные	Всего расходов	
		Число получателей		Размер выплаты в год		Итого расходов	Число получателей		Размер выплаты в год		Итого расходов										
		город	село	город	село		город	село	город	село											
1	г. Пермь	95		46 716	58 395	4 438,0	829		28 029	35 037	23 236,4	139 496,9	139 696,9	129 246,9	2 566,0	1 925,2	38,5	11 350,0	179,3	139 187,0	
2	р-н Александровский			46 716	58 395	0,0	18		28 029	35 037	574,6	3 217,3	3 217,3	3 167,3	63,3	47,5	1,0	50,0	0,8	3 201,3	
3	г. Березово	2		46 716	58 395	93,4	123		28 029	35 037	3 839,0	16 054,3	16 054,3	15 441,8	308,8	231,6	4,6	612,5	9,2	15 981,7	
4	р-н Горнозаводский			46 716	58 395	0,0	11		28 029	35 037	413,4	880,6	880,6	880,6	17,6	13,2	0,3	0,0	0,0	875,8	
5	р-н Губахинский	4		46 716	58 395	186,9	32		28 029	35 037	1 037,1	4 045,2	4 045,2	3 945,2	78,9	59,7	1,2	100,0	1,5	4 025,8	
6	р-н Добровский	3		46 716	58 395	140,1	47		28 029	35 037	1 703,8	5 455,0	5 455,0	5 405,0	108,1	81,1	1,6	50,0	0,8	5 327,2	
7	р-н Косовский	1		46 716	58 395	46,7	25		28 029	35 037	875,9	1 343,0	1 343,0	1 343,0	26,9	20,1	0,4	0,0	0,0	1 336,8	
8	р-н Краснокамский	4		46 716	58 395	186,9	55		28 029	35 037	2 172,3	9 000,6	9 000,6	8 350,6	167,0	125,3	2,5	650,0	9,8	8 966,2	
9	г. Култук	7		46 716	58 395	327,0	73		28 029	35 037	2 046,2	9 250,2	9 250,2	9 100,2	182,0	136,5	2,7	150,0	2,3	9 104,3	
10	р-н Лысьинский			46 716	58 395	0,0	62		28 029	35 037	2 088,2	8 493,4	8 493,4	7 880,9	157,6	118,2	2,4	612,5	9,2	8 460,8	
11	г. Соликамск	4	1	46 716	58 395	245,3	104		28 029	35 037	4 421,6	16 495,3	16 495,3	15 820,3	316,4	237,3	4,7	675,0	10,1	16 471,6	
12	р-н Чаровский	1		46 716	58 395	46,7	69		28 029	35 037	3 195,4	13 105,5	13 105,5	12 830,5	256,6	192,5	3,9	275,0	4,1	13 041,6	
13	р-н Чокшайский			46 716	58 395	0,0	54		28 029	35 037	2 004,1	6 107,5	6 107,5	6 045,0	120,9	90,7	1,8	62,5	0,9	6 076,4	
14	р-н Базарный	1		46 716	58 395	58,4	45		28 029	35 037	1 576,7	8 258,3	8 258,3	7 880,3	157,7	118,2	2,4	375,0	5,6	8 221,0	
15	р-н Борозовский			46 716	58 395	0,0	22		28 029	35 037	770,8	2 522,6	2 522,6	2 522,6	50,5	37,8	0,8	0,0	0,0	2 509,1	
16	р-н Б. Сокольский	1		46 716	58 395	58,4	25		28 029	35 037	875,9	3 958,1	3 958,1	3 708,1	74,2	55,6	1,1	250,0	3,8	3 942,2	
17	р-н Верещагинский	1	1	46 716	58 395	105,1	26		28 029	35 037	1 324,4	4 998,1	4 998,1	4 898,1	98,0	73,5	1,5	100,0	1,5	4 973,6	
18	р-н Готлиховский	1		46 716	58 395	46,7	40		28 029	35 037	1 121,2	3 180,0	3 180,0	3 130,0	62,6	46,9	0,9	50,0	0,8	3 164,2	
19	р-н Глазовский			46 716	58 395	0,0	17		28 029	35 037	595,6	2 118,0	2 118,0	2 055,5	41,1	30,8	0,6	62,5	0,9	2 108,0	
20	р-н Ижмский	1	2	46 716	58 395	163,5	4		28 029	35 037	1 128,2	5 231,6	5 231,6	5 169,1	103,4	77,5	1,6	62,5	0,9	5 205,0	
21	р-н Калевинский	5		46 716	58 395	797,0	67		28 029	35 037	2 347,5	8 770,0	8 770,0	7 895,0	157,9	118,4	2,4	875,0	13,1	8 741,2	
22	р-н Камешкинский			46 716	58 395	0,0	18		28 029	35 037	630,7	2 328,3	2 328,3	2 265,8	45,3	34,0	0,7	62,5	0,9	2 317,2	
23	р-н Кудьинский			46 716	58 395	0,0	40		28 029	35 037	1 401,5	6 560,7	6 560,7	6 248,2	125,0	93,7	1,9	312,5	4,7	6 532,2	
24	р-н Кушвинский	3		46 716	58 395	175,2	77		28 029	35 037	2 697,8	9 871,7	9 871,7	9 589,2	191,2	143,4	2,9	312,5	4,7	9 825,7	
25	р-н Краснокамский	1		46 716	58 395	48,7	23		28 029	35 037	85 560	1 221,1	4 036,2	4 036,2	80,7	60,8	1,2	0,0	0,0	4 014,8	
26	р-н Нурлатский	2		46 716	58 395	93,4	51		28 029	35 037	1 999,1	6 921,9	6 921,9	6 871,9	137,4	103,1	2,1	50,0	0,8	6 886,3	
27	р-н Октябрьский	1		46 716	58 395	58,4	22		28 029	35 037	1 457,5	4 851,8	4 851,8	4 739,2	94,8	71,1	1,4	112,5	1,7	4 828,4	
28	р-н Октябрьский			46 716	58 395	0,0	41		28 029	35 037	1 394,5	5 423,6	5 423,6	5 248,6	105,0	78,7	1,6	175,0	2,6	5 398,3	
29	р-н Озюмский			46 716	58 395	0,0	19		28 029	35 037	658,7	2 592,8	2 592,8	2 592,8	78,4	58,8	1,2	0,0	0,0	2 579,0	
30	р-н Ошвинский			46 716	58 395	0,0	7		28 029	35 037	896,9	3 921,8	3 921,8	3 921,8	86,5	64,9	1,3	150,0	2,2	4 452,8	
31	р-н Ошвинский	3		46 716	58 395	140,1	33		28 029	35 037	1 065,1	4 473,4	4 473,4	4 323,4	86,5	64,9	1,3	187,5	2,8	4 452,8	
32	р-н Пермский	11		46 716	58 395	647,3	137		28 029	35 037	4 800,0	19 067,4	19 067,4	17 447,4	348,8	261,6	5,2	1 675,0	24,4	18 292,4	
33	р-н Соликамский			46 716	58 395	0,0	31		28 029	35 037	1 086,1	4 485,3	4 485,3	4 297,8	86,0	64,5	1,3	187,5	2,8	4 452,8	
34	р-н Соликамский			46 716	58 395	0,0	10		28 029	35 037	770,8	4 180,1	4 180,1	4 017,6	80,4	60,3	1,2	162,5	2,4	4 151,2	
35	р-н Уинский			46 716	58 395	0,0	24		28 029	35 037	840,9	2 476,0	2 476,0	2 476,0	49,5	37,1	0,7	0,0	0,0	2 467,9	
36	р-н Частинский	4		46 716	58 395	233,6	59		28 029	35 037	2 067,2	6 116,9	6 116,9	5 804,4	116,1	87,1	1,7	312,5	4,7	6 098,9	
37	р-н Чердынский	3		48 747	60 934	182,8	16		29 248	36 560	1 089,5	3 933,7	3 933,7	3 746,2	74,9	56,2	1,1	187,5	2,8	3 916,7	
38	р-н Чердынцевский	1		46 716	58 395	58,4	56		28 029	35 037	2 060,2	9 238,6	9 238,6	9 201,1	185,0	139,5	2,8	437,5	6,6	9 695,9	
39	ЗАО Шеняк			46 716	58 395	0,0	8		28 029	35 037	224,2	1 822,3	1 822,3	1 672,3	33,4	25,1	0,5	150,0	2,3	1 815,8	
40	г. Кушвин	6		46 716	58 395	780,3	34		28 029	35 037	953,0	4 970,6	4 970,6	4 970,6	99,4	74,6	1,5	0,0	0,0	4 244,3	
41	р-н Гайнский	1		69 058	86 323	86,3	23		41 435	51 294	1 191,3	3 167,7	3 167,7	2 917,7	58,4	43,8	0,9	250,0	3,8	3 156,0	
42	р-н Косовский			69 058	86 323	0,0	21		41 435	51 294	1 087,7	2 939,1	2 939,1	2 814,1	56,3	42,2	0,8	125,0	1,9	2 926,1	
43	р-н Косовский			69 058	86 323	0,0	4		41 435	51 294	707,2	4 695,9	4 695,9	4 695,9	93,9	70,4	1,4	0,0	0,0	4 671,0	
44	р-н Кушвинский	2		46 716	58 395	116,8	38		28 029	35 037	1 331,4	6 206,9	6 206,9	5 769,4	115,4	86,5	1,7	437,5	6,6	6 182,9	
45	р-н Юрьянский			46 716	58 395	0,0	17		28 029	35 037	595,6	1 775,8	1 775,8	1 589,3	31,8	23,8	0,5	187,5	2,8	1 770,1	
46	р-н Юрьянский			46 716	58 395	0,0	28		28 029	35 037	981,0	3 979,6	3 979,6	3 667,1	73,3	55,0	1,1	312,5	4,7	3 964,2	
	Перераспределенный остаток																				7 786,6
	Всего	136	37			8 551,4	1 873	1 046				90 848,3	402 519,5	402 719,5	380 807,0	7 616,2	5 711,9	114,4	21 912,5	329,1	408 769,5

Расчет на предоставление социальной поддержки педагогическим работникам дошкольных образовательных учреждений на 2020 год

№ п/п	Наименование Муниципальных образований	доплата выпускникам отличникам (1300 рублей)			единовременное пособие молодым специалистам в размере 50000 рублей			ежегодное пособие за почетное звание в размере 50000 рублей			надбавка молодым специалистам в течении 3 лет в размере 2600 рублей			за высшую категорию (2600 рублей)										
		Число получателей		Итого расходов	Число получателей		Итого расходов	Число получателей		Итого расходов	Число получателей		Итого расходов	Число получателей		Итого расходов								
		город	село		город	село		город	село		город	село		город	село									
1	г. Пермь	8		23 358	29 197	186,9	50		50 000	62 500	2 500,0			177		46 716	58 395	8 268,7	788		46 716	58 395	36 812,0	
2	р-н Александровский			23 358	29 197	0,0			50 000	62 500	0,0					46 716	58 395	0,0	23		46 716	58 395	1 074,5	
3	г. Березники			23 358	29 197	0,0	3		50 000	62 500	150,0			12		46 716	58 395	560,6	221		46 716	58 395	10 324,2	
4	р-н Гремячинский			23 358	29 197	0,0			50 000	62 500	0,0					46 716	58 395	0,0	2		46 716	58 395	93,4	
5	р-н Губахинский			23 358	29 197	0,0			50 000	62 500	0,0					46 716	58 395	0,0	44		46 716	58 395	2 055,5	
6	р-н Добрянский	1		23 358	29 197	23,4	2		50 000	62 500	100,0			18	1	46 716	58 395	899,3	65		46 716	58 395	3 036,5	
7	р-н Киватовский			23 358	29 197	0,0			50 000	62 500	0,0					46 716	58 395	0,0	2		46 716	58 395	93,4	
8	р-н Краснокамский			23 358	29 197	0,0			50 000	62 500	0,0			2		46 716	58 395	116,8	24	9	46 716	58 395	1 646,7	
9	г. Кунгур			23 358	29 197	0,0	1		50 000	62 500	50,0			10		46 716	58 395	467,2	66		46 716	58 395	3 083,2	
10	р-н Лысьвенский			23 358	29 197	0,0			50 000	62 500	0,0			3		46 716	58 395	140,1	38	1	46 716	58 395	1 833,6	
11	г. Соликамск	1		23 358	29 197	23,4	6		50 000	62 500	300,0			35	1	46 716	58 395	1 693,4	112	2	46 716	58 395	5 349,0	
12	р-н Чайковский			23 358	29 197	0,0	2		50 000	62 500	100,0			12		46 716	58 395	560,6	93	5	46 716	58 395	4 636,5	
13	р-н Чусовской			23 358	29 197	0,0			50 000	62 500	0,0			1		46 716	58 395	46,7	22		46 716	58 395	1 027,7	
14	р-н Бардымский			23 358	29 197	0,0	2		50 000	62 500	125,0			2		46 716	58 395	116,8		13	46 716	58 395	759,1	
15	р-н Борозовский			23 358	29 197	0,0			50 000	62 500	0,0					46 716	58 395	0,0		4	46 716	58 395	233,6	
16	р-н Б-Сосновский			23 358	29 197	0,0			50 000	62 500	0,0					46 716	58 395	0,0		8	46 716	58 395	467,2	
17	р-н Верещагинский			23 358	29 197	0,0	1		50 000	62 500	50,0			2		46 716	58 395	93,4	42	2	46 716	58 395	2 078,9	
18	р-н Горнозаводский			23 358	29 197	0,0			50 000	62 500	0,0					46 716	58 395	0,0	24		46 716	58 395	1 121,2	
19	р-н Еловский			23 358	29 197	0,0			50 000	62 500	0,0			1		46 716	58 395	58,4		6	46 716	58 395	350,4	
20	р-н Ильинский			23 358	29 197	0,0			50 000	62 500	0,0					46 716	58 395	0,0		12	46 716	58 395	700,7	
21	р-н Карагайский	1		23 358	29 197	29,2	2		50 000	62 500	125,0			20		46 716	58 395	1 167,9	18		46 716	58 395	1 051,1	
22	р-н Кинешемский			23 358	29 197	0,0			50 000	62 500	0,0					46 716	58 395	0,0		3	46 716	58 395	175,2	
23	р-н Кудринский			23 358	29 197	0,0	3		50 000	62 500	187,5			3		46 716	58 395	175,2	19		46 716	58 395	1 099,5	
24	р-н Кунгурский			23 358	29 197	0,0			50 000	62 500	0,0			3		46 716	58 395	175,2	16		46 716	58 395	934,3	
25	р-н Красновишерский			24 373	30 467	0,0			50 000	62 500	0,0					48 747	60 934	0,0	19		48 747	60 934	926,2	
26	р-н Нытвенский			23 358	29 197	0,0			50 000	62 500	0,0			1		46 716	58 395	46,7	14	5	46 716	58 395	946,0	
27	р-н Октябрьский			23 358	29 197	0,0	1	1	50 000	62 500	112,5			4	1	46 716	58 395	245,3	23		46 716	58 395	1 074,5	
28	р-н Осинский			23 358	29 197	0,0			50 000	62 500	0,0			4		46 716	58 395	186,9	63		46 716	58 395	2 943,1	
29	р-н Ординский			23 358	29 197	0,0			50 000	62 500	0,0					46 716	58 395	0,0		2	46 716	58 395	116,8	
30	р-н Оханский			23 358	29 197	0,0			50 000	62 500	0,0					46 716	58 395	0,0	10		46 716	58 395	467,2	
31	р-н Очерский			23 358	29 197	0,0			50 000	62 500	0,0					46 716	58 395	0,0			46 716	58 395	0,0	
32	р-н Пермский	1		23 358	29 197	29,2	9		50 000	62 500	562,5			14		46 716	58 395	817,5	22		46 716	58 395	1 284,7	
33	р-н Сивинский			23 358	29 197	0,0			50 000	62 500	0,0					46 716	58 395	0,0		4	46 716	58 395	233,6	
34	р-н Суксунский			23 358	29 197	0,0	1		50 000	62 500	62,5			1		46 716	58 395	58,4	8		46 716	58 395	373,7	
35	р-н Уинский			23 358	29 197	0,0			50 000	62 500	0,0					46 716	58 395	0,0		3	46 716	58 395	175,2	
36	р-н Частинский			23 358	29 197	0,0			50 000	62 500	0,0			1		46 716	58 395	58,4	14		46 716	58 395	817,5	
37	р-н Чердынский			24 373	30 467	0,0			50 000	62 500	0,0			2		48 747	60 934	97,5	11	1	48 747	60 934	597,1	
38	р-н Чернышанский			23 358	29 197	0,0			50 000	62 500	0,0			3		46 716	58 395	140,1	89	2	46 716	58 395	4 274,5	
39	ЗАТО Звездный			23 358	29 197	0,0			50 000	62 500	0,0					46 716	58 395	0,0	18		46 716	58 395	840,9	
40	г. Кудымкар	1		23 358	29 197	23,4	2		50 000	62 500	100,0			10		46 716	58 395	467,2	47		46 716	58 395	2 195,6	
41	р-н Гайнский			30 025	37 532	0,0			50 000	62 500	0,0					69 058	86 323	0,0	2		69 058	86 323	172,6	
42	р-н Косинский			30 025	37 532	0,0			50 000	62 500	0,0			1		69 058	86 323	86,3	1		69 058	86 323	86,3	
43	р-н Кочевский			30 025	37 532	0,0			50 000	62 500	0,0					69 058	86 323	0,0	1		69 058	86 323	86,3	
44	р-н Кудымкарский			23 358	29 197	0,0	1		50 000	62 500	62,5			1		46 716	58 395	58,4			46 716	58 395	0,0	
45	р-н Юрлинский			23 358	29 197	0,0	1		50 000	62 500	62,5			2		46 716	58 395	116,8			46 716	58 395	0,0	
46	р-н Юсьвинский			23 358	29 197	0,0			50 000	62 500	0,0			3		46 716	58 395	175,2	9		46 716	58 395	525,6	
Неразпределенный остаток																								
Всего		11	2			315,5	68	20			4 650,0	0,0	0,0			294	57		17 095,0	1 868	184			98 184,8

№ п/п	Наименование Муниципальных образований	за гос. награду (2600 рублей)					за отг. награду (1560 рублей)					Итого расходов	Всего расходов	ДОУ	Нераспреде- ленный остаток, 2%	Администр- ативные расходы, 2%	Нераспре- деленный остаток, 2%	Пособия	Админист- ративные расходы	Всего расходов
		Число получателей		Размер выплаты в год		Итого расходов	Число получателей		Размер выплаты в год		Итого расходов									
		город	село	город	село		город	село	город	село										
1	г. Пермь	1		46 716	58 395	46,7	316		28 029	35 037	8 857,3	56 671,6	56 671,6	54 171,6	1 083,4	812,6	16,3	2 500,0	37,5	56 422,0
2	р-н Александровский		1	46 716	58 395	58,4	5	2	28 029	35 037	210,2	1 343,1	1 343,1	1 343,1	26,9	20,1	0,4	0,0	0,0	1 335,9
3	г. Березники			46 716	58 395	0,0			28 029	35 037	1 737,8	12 772,6	12 772,6	12 622,6	252,5	189,3	3,8	150,0	2,3	12 707,9
4	р-н Гремячинский			46 716	58 395	0,0		6	28 029	35 037	168,2	261,6	261,6	261,6	5,2	3,9	0,1	0,0	0,0	260,2
5	р-н Губахинский	1		46 716	58 395	46,7	14		28 029	35 037	392,4	2 494,6	2 494,6	2 494,6	49,9	37,4	0,7	0,0	0,0	2 481,4
6	р-н Добрянский			46 716	58 395	0,0	20		28 029	35 037	560,6	4 619,8	4 619,8	4 519,8	90,4	67,8	1,4	100,0	1,5	4 597,3
7	р-н Кизеловский			46 716	58 395	0,0	8		28 029	35 037	224,2	317,6	317,6	317,6	6,4	4,8	0,1	0,0	0,0	315,9
8	р-н Краснокамский			46 716	58 395	0,0	13	6	28 029	35 037	574,6	2 338,1	2 338,1	2 338,1	46,8	35,1	0,7	0,0	0,0	2 325,7
9	г. Кунгур			46 716	58 395	0,0	24		28 029	35 037	672,7	4 273,1	4 273,1	4 223,1	84,5	63,3	1,3	50,0	0,8	4 251,4
10	р-н Лысьвенский			46 716	58 395	0,0	9	1	28 029	35 037	287,3	2 261,0	2 261,0	2 261,0	45,2	33,9	0,7	0,0	0,0	2 249,0
11	г. Соликамск			46 716	58 395	0,0	41	2	28 029	35 037	1 219,3	8 585,1	8 585,1	8 285,1	165,7	124,3	2,5	300,0	4,5	8 545,7
12	р-н Чайковский			46 716	58 395	0,0	32	2	28 029	35 037	967,0	6 264,1	6 264,1	6 164,1	123,3	92,5	1,9	100,0	1,5	6 232,9
13	р-н Чусовской			46 716	58 395	0,0	14		28 029	35 037	392,4	1 466,8	1 466,8	1 466,8	29,3	22,0	0,4	0,0	0,0	1 459,1
14	р-н Бардымский			46 716	58 395	0,0			28 029	35 037	0,0	1 000,9	1 000,9	875,9	17,5	13,1	0,3	125,0	1,9	998,1
15	р-н Березовский			46 716	58 395	0,0		4	28 029	35 037	140,1	373,7	373,7	373,7	7,5	5,6	0,1	0,0	0,0	371,7
16	р-н Б. Сошновский			46 716	58 395	0,0		5	28 029	35 037	175,2	642,4	642,4	642,4	12,8	9,6	0,2	0,0	0,0	639,0
17	р-н Верещагинский			46 716	58 395	0,0		4	28 029	35 037	182,2	2 404,5	2 404,5	2 354,5	47,1	35,3	0,7	50,0	0,8	2 392,8
18	р-н Горнозаводский			46 716	58 395	0,0	5		28 029	35 037	140,1	1 261,3	1 261,3	1 261,3	25,2	18,9	0,4	0,0	0,0	1 254,6
19	р-н Еловский			46 716	58 395	0,0		5	28 029	35 037	175,2	584,0	584,0	584,0	11,7	8,8	0,2	0,0	0,0	580,9
20	р-н Ильинский	1		46 716	58 395	58,4	1	2	28 029	35 037	98,1	857,2	857,2	857,2	17,1	12,9	0,3	0,0	0,0	852,7
21	р-н Карагайский			46 716	58 395	0,0		3	28 029	35 037	105,1	2 478,3	2 478,3	2 353,3	47,1	35,3	0,7	125,0	1,9	2 467,7
22	р-н Кишертецкий			46 716	58 395	0,0		4	28 029	35 037	140,1	315,3	315,3	315,3	6,3	4,7	0,1	0,0	0,0	313,6
23	р-н Куединский			46 716	58 395	0,0			28 029	35 037	0,0	1 472,2	1 472,2	1 284,7	25,7	19,3	0,4	187,5	2,8	1 468,2
24	р-н Кунгурский			46 716	58 395	0,0		2	28 029	35 037	70,1	1 179,6	1 179,6	1 179,6	23,6	17,7	0,4	0,0	0,0	1 173,3
25	р-н Красновишерский			48 747	60 934	0,0	10		29 248	36 560	292,5	1 218,7	1 218,7	1 218,7	24,4	18,3	0,4	0,0	0,0	1 212,2
26	р-н Нытвенский			46 716	58 395	0,0	13	1	28 029	35 037	399,4	1 392,1	1 392,1	1 392,1	27,8	20,9	0,4	0,0	0,0	1 384,8
27	р-н Октябрьский			46 716	58 395	0,0	1		28 029	35 037	28,0	1 460,3	1 460,3	1 347,8	27,0	20,2	0,4	112,5	1,7	1 454,8
28	р-н Осинский			46 716	58 395	0,0	6		28 029	35 037	168,2	3 298,2	3 298,2	3 298,2	66,0	49,5	1,0	0,0	0,0	3 280,7
29	р-н Ординский			46 716	58 395	0,0			28 029	35 037	0,0	116,8	116,8	116,8	2,3	1,8	0,0	0,0	0,0	116,3
30	р-н Оханский			46 716	58 395	0,0			28 029	35 037	0,0	467,2	467,2	467,2	9,3	7,0	0,1	0,0	0,0	464,8
31	р-н Очерский			46 716	58 395	0,0			28 029	35 037	0,0	0,0	0,0	0,0	0,0	0,0	0,0	0,0	0,0	0,0
32	р-н Пермский			46 716	58 395	0,0		14	28 029	35 037	490,5	3 184,4	3 184,4	2 621,9	52,4	39,3	0,8	562,5	8,4	3 178,9
33	р-н Сивинский			46 716	58 395	0,0		1	28 029	35 037	35,0	268,6	268,6	268,6	5,4	4,0	0,1	0,0	0,0	267,1
34	р-н Суквенский			46 716	58 395	0,0	1		28 029	35 037	28,0	522,6	522,6	460,1	9,2	6,9	0,1	62,5	0,9	521,1
35	р-н Уинский			46 716	58 395	0,0		1	28 029	35 037	35,0	210,2	210,2	210,2	4,2	3,2	0,1	0,0	0,0	209,1
36	р-н Частинский			46 716	58 395	0,0		11	28 029	35 037	385,4	1 261,3	1 261,3	1 261,3	25,2	18,9	0,4	0,0	0,0	1 254,6
37	р-н Чердынский			48 747	60 934	0,0	2		29 248	36 560	58,5	753,1	753,1	753,1	15,1	11,3	0,2	0,0	0,0	749,1
38	р-н Чернуштинский			46 716	58 395	0,0	21	4	28 029	35 037	728,8	5 143,4	5 143,4	5 143,4	102,9	77,2	1,5	0,0	0,0	5 116,2
39	ЗАТО Звездный			46 716	58 395	0,0	1		28 029	35 037	28,0	868,9	868,9	868,9	17,4	13,0	0,3	0,0	0,0	864,2
40	г. Кудымкар	1		46 716	58 395	46,7	9		28 029	35 037	252,3	3 085,2	3 085,2	2 985,2	59,7	44,8	0,9	100,0	1,5	3 070,9
41	р-н Гайнский			69 058	86 323	0,0		3	41 435	51 794	155,4	328,0	328,0	328,0	6,6	4,9	0,1	0,0	0,0	326,2
42	р-н Косинский			69 058	86 323	0,0			41 435	51 794	0,0	172,6	172,6	172,6	3,5	2,6	0,1	0,0	0,0	171,6
43	р-н Кочевский			69 058	86 323	0,0	1	41 435	51 794	51,8	138,1	138,1	138,1	2,8	2,1	0,0	0,0	0,0	137,4	
44	р-н Кудымкарский			46 716	58 395	0,0			28 029	35 037	0,0	120,9	120,9	58,4	1,2	0,9	0,0	62,5	0,9	121,5
45	р-н Юрданский		1	46 716	58 395	58,4			28 029	35 037	0,0	237,7	237,7	175,2	3,5	2,6	0,1	62,5	0,9	237,6
46	р-н Юсьвинский			46 716	58 395	0,0			28 029	35 037	0,0	700,8	700,8	700,8	14,0	10,5	0,2	0,0	0,0	697,1
	Неразмещенный остаток																			2 772,3
	Всего	3	3			315,3	638	76			20 627,0	141 187,6	141 187,6	136 537,6	2 731,0	2 048,1	41,3	4 650,0	69,8	143 305,5

№ п/п	Наименование Муниципальных образований	за гос. награду (2600 рублей)						за отп. награду (1560 рублей)						Итого расходов (тыс.руб.)	Всего расходов	ОУ	Нераспределенный остаток, 2%	Административные расходы, 2%	Нераспределенный остаток, 2%	Пособия	Административные расходы	Всего расходов
		Число получателей		Размер выплаты в год		Итого расходов	Число получателей		Размер выплаты в год		Итого расходов											
		город	село	город	село		город	село	город	село												
1	г. Пермь	5		56 059	70 074	280,3	45		33 635	42 044	1 513,6	8 825,0	8 825,0	8 465,0	169,3	127,0	2,5	360,0	5,4	8 785,6		
2	р-н Александровский			56 059	70 074	0,0	1		33 635	42 044	33,6	426,0	426,0	426,0	8,5	6,4	0,1	0,0	0,0	423,8		
3	г. Березники			56 059	70 074	0,0	13	1	33 635	42 044	479,3	3 002,0	3 002,0	3 002,0	60,0	45,0	0,9	0,0	0,0	2 986,1		
4	р-н Гавригинский			56 059	70 074	0,0	5		33 635	42 044	168,2	168,2	168,2	168,2	3,4	2,5	0,1	0,0	0,0	167,2		
5	р-н Губахинский			56 059	70 074	0,0	6		33 635	42 044	201,8	313,9	313,9	313,9	6,3	4,7	0,1	0,0	0,0	312,2		
6	р-н Добрянский			56 059	70 074	0,0			33 635	42 044	0,0	0,0	0,0	0,0	0,0	0,0	0,0	0,0	0,0	0,0		
7	р-н Кизеловский			56 059	70 074	0,0	1		33 635	42 044	33,6	370,0	370,0	370,0	7,4	5,5	0,1	0,0	0,0	368,0		
8	р-н Краснокамский			56 059	70 074	0,0	1		33 635	42 044	33,6	313,9	313,9	313,9	6,3	4,7	0,1	0,0	0,0	312,2		
9	г. Кунгур			56 059	70 074	0,0	1		33 635	42 044	33,6	766,3	766,3	766,3	14,1	10,6	0,2	60,0	0,9	763,5		
10	р-н Лысьвенский	1		56 059	70 074	56,1	3		33 635	42 044	100,9	269,1	269,1	269,1	5,4	4,0	0,1	0,0	0,0	267,6		
11	г. Соликамск			56 059	70 074	0,0	6		33 635	42 044	201,8	257,9	257,9	257,9	5,2	3,9	0,1	0,0	0,0	256,5		
12	р-н Чайковский			56 059	70 074	0,0	4	2	33 635	42 044	218,6	1 451,9	1 451,9	1 451,9	29,0	21,8	0,4	0,0	0,0	1 444,3		
13	р-н Чусовской			56 059	70 074	0,0	2		33 635	42 044	67,3	796,1	796,1	796,1	15,9	11,9	0,2	0,0	0,0	791,9		
14	р-н Бардымский			56 059	70 074	0,0		1	33 635	42 044	42,0	327,2	327,2	327,2	25,2	5,0	3,8	75,0	1,1	327,0		
15	р-н Березовский			56 059	70 074	0,0			33 635	42 044	0,0	0,0	0,0	0,0	0,0	0,0	0,0	0,0	0,0	0,0		
16	р-н Б.-Сосновский			56 059	70 074	0,0			33 635	42 044	0,0	0,0	0,0	0,0	0,0	0,0	0,0	0,0	0,0	0,0		
17	р-н Верещагинский			56 059	70 074	0,0	6		33 635	42 044	201,8	1 098,7	1 098,7	1 098,7	22,0	16,5	0,3	0,0	0,0	1 092,9		
18	р-н Горнозаводский			56 059	70 074	0,0			33 635	42 044	0,0	0,0	0,0	0,0	0,0	0,0	0,0	0,0	0,0	0,0		
19	р-н Еловский			56 059	70 074	0,0		2	33 635	42 044	84,1	504,5	504,5	504,5	10,1	7,6	0,2	0,0	0,0	501,8		
20	р-н Ильинский			56 059	70 074	0,0	2		33 635	42 044	67,3	347,6	347,6	347,6	7,0	5,2	0,1	0,0	0,0	345,7		
21	р-н Карагайский			56 059	70 074	0,0		2	33 635	42 044	84,1	154,2	154,2	154,2	3,1	2,3	0,0	0,0	0,0	153,4		
22	р-н Кивертский			56 059	70 074	0,0	2		33 635	42 044	84,1	294,3	294,3	294,3	5,9	4,4	0,1	0,0	0,0	292,7		
23	р-н Кудинский			56 059	70 074	0,0			33 635	42 044	0,0	420,4	420,4	420,4	8,4	6,3	0,1	0,0	0,0	418,2		
24	р-н Кунгурский			56 059	70 074	0,0			33 635	42 044	0,0	0,0	0,0	0,0	0,0	0,0	0,0	0,0	0,0	0,0		
25	р-н Красновишерский			58 496	73 120	0,0	1		35 098	43 872	35,1	503,1	503,1	503,1	10,1	7,5	0,1	0,0	0,0	500,4		
26	р-н Нытвенский			56 059	70 074	0,0	2		33 635	42 044	67,3	487,7	487,7	487,7	9,8	7,3	0,1	0,0	0,0	485,1		
27	р-н Октябрьский			56 059	70 074	0,0	1		33 635	42 044	33,6	370,0	370,0	370,0	7,4	5,5	0,1	0,0	0,0	368,0		
28	р-н Осинский			56 059	70 074	0,0	2		33 635	42 044	67,3	291,5	291,5	291,5	5,8	4,4	0,1	0,0	0,0	290,0		
29	р-н Ординский			56 059	70 074	0,0		2	33 635	42 044	84,1	84,1	84,1	84,1	1,7	1,3	0,0	0,0	0,0	83,7		
30	р-н Оханский			56 059	70 074	0,0	4		33 635	42 044	134,5	134,5	134,5	134,5	2,7	2,0	0,0	0,0	0,0	133,8		
31	р-н Очерский			56 059	70 074	0,0	2		33 635	42 044	67,3	407,6	407,6	347,6	7,0	5,2	0,1	60,0	0,9	406,6		
32	р-н Пермский			56 059	70 074	0,0			33 635	42 044	0,0	0,0	0,0	0,0	0,0	0,0	0,0	0,0	0,0	0,0		
33	р-н Сивинский			56 059	70 074	0,0		4	33 635	42 044	168,2	663,7	663,7	588,7	11,8	8,8	0,2	75,0	1,1	661,6		
34	р-н Суксунский			56 059	70 074	0,0		5	33 635	42 044	210,2	630,6	630,6	630,6	12,6	9,5	0,2	0,0	0,0	627,3		
35	р-н Уинский			56 059	70 074	0,0			33 635	42 044	0,0	0,0	0,0	0,0	0,0	0,0	0,0	0,0	0,0	0,0		
36	р-н Частинский			56 059	70 074	0,0			33 635	42 044	0,0	210,2	210,2	210,2	4,2	3,2	0,1	0,0	0,0	209,1		
37	р-н Чердынский			58 496	73 120	0,0			35 098	43 872	0,0	0,0	0,0	0,0	0,0	0,0	0,0	0,0	0,0	0,0		
38	р-н Чернушский			56 059	70 074	0,0	5		33 635	42 044	168,2	728,8	728,8	728,8	14,6	10,9	0,2	0,0	0,0	724,9		
39	ЗАТО Звездный			56 059	70 074	0,0			33 635	42 044	0,0	0,0	0,0	0,0	0,0	0,0	0,0	0,0	0,0	0,0		
40	г. Кудымкар			56 059	70 074	0,0	3		33 635	42 044	100,9	549,4	549,4	549,4	11,0	8,2	0,2	0,0	0,0	546,4		
41	р-н Гайнский			82 870	103 587	0,0			49 722	62 152	0,0	0,0	0,0	0,0	0,0	0,0	0,0	0,0	0,0	0,0		
42	р-н Косинский			82 870	103 587	0,0		1	49 722	62 152	62,2	62,2	62,2	62,2	1,2	0,9	0,0	0,0	0,0	61,9		
43	р-н Кочевский			82 870	103 587	0,0			49 722	62 152	0,0	0,0	0,0	0,0	0,0	0,0	0,0	0,0	0,0	0,0		
44	р-н Кудымкарский			56 059	70 074	0,0		6	33 635	42 044	252,3	1 518,5	1 518,5	1 443,5	28,9	21,7	0,4	75,0	1,1	1 512,0		
45	р-н Юрлинский			56 059	70 074	0,0			33 635	42 044	0,0	0,0	0,0	0,0	0,0	0,0	0,0	0,0	0,0	0,0		
46	р-н Юсвинский			56 059	70 074	0,0			33 635	42 044	0,0	280,3	280,3	280,3	5,6	4,2	0,1	0,0	0,0	278,8		
	Неразмещенный остаток																			534,4		
	Всего	6	0			336,4	116	28			5 100,5	27 029,4	27 029,4	26 324,4	526,7	394,7	7,7	705,0	10,5	27 434,6		

Расчет на предоставление социальной поддержки педагогическим работникам образовательных организаций на 2021 год

№ п/п	Наименование муниципальных образований	ФОТ							ФМЗ		Всего расходов	Централи- зация, 2%	Всего расходов, без централиза- ции, 2%	Расходы на административные расходы 1,5%	Централиза- ция, 2%	Всего административных расходов, без централиза- ции, 2%	ИТОГО	ДОУ		ОУ		Пособия	
		доплата молодым специалистам отцам-инвалидам	доплата молодым специалистам	надбавка за выслугу категории	надбавка за государственную награду	надбавка за отраслевую награду	Всего ФОТ	единовременное пособие молодым специалистам	Итого ФМЗ	надбавки (доплаты)								административные	надбавки (доплаты)	административные	Пособия	административные	
1	г. Пермь	1 037,2	31 906,9	119 667,1	4 765,0	33 607,3	190 983,5	14 210,0	14 210,0	205 193,5	3 819,6	201 373,9	3 078,0	57,3	3 020,7	204 394,6	53 088,2	796,3	134 075,7	2 011,2	14 210,0	213,2	
2	р-н Александровский	0,0	46,7	4 012,9	58,4	818,4	4 936,4	50,0	50,0	4 986,4	98,7	4 887,7	74,8	1,3	73,3	4 961,0	1 316,2	19,7	3 521,5	52,8	50,0	0,8	
3	г. Березники	116,8	2 440,9	22 363,2	93,4	6 050,1	31 066,4	762,5	762,5	31 828,9	621,3	31 207,6	477,4	9,3	468,1	31 675,7	12 370,1	185,5	18 075,0	271,1	762,5	11,5	
4	р-н Гремячинский	0,0	140,1	420,4	0,0	749,8	1 310,3	0,0	0,0	1 310,3	26,2	1 284,1	19,6	0,3	19,1	1 303,2	256,4	3,8	1 027,7	15,3	0,0	0,0	
5	р-н Губагинский	0,0	338,7	4 550,1	233,6	1 631,3	6 753,7	100,0	100,0	6 853,7	135,1	6 718,6	102,8	2,0	100,8	6 819,4	2 444,7	36,7	4 173,9	62,6	100,0	1,5	
6	р-н Добрянский	46,8	1 389,8	6 084,7	140,1	2 263,4	9 924,8	150,0	150,0	10 074,8	198,5	9 876,3	151,2	3,0	148,2	10 024,5	4 420,4	66,4	5 296,9	79,5	150,0	2,3	
7	р-н Кунгуровский	0,0	149,5	700,7	46,7	1 133,7	2 030,6	0,0	0,0	2 030,6	40,7	1 989,9	30,4	0,6	29,8	2 019,7	311,2	4,7	1 678,7	25,1	0,0	0,0	
8	р-н Краснокамский	23,4	1 072,2	6 939,6	186,9	2 780,5	11 002,6	650,0	650,0	11 652,6	220,1	11 432,5	174,9	3,3	171,6	11 604,1	2 291,3	34,4	8 491,2	127,4	650,0	9,8	
9	г. Кунгур	0,0	953,0	9 716,9	327,0	2 724,5	13 721,4	210,0	210,0	13 931,4	274,4	13 657,0	209,0	4,1	204,9	13 861,9	3 836,5	57,5	9 610,5	144,2	210,0	3,2	
10	р-н Лысьвенский	0,0	887,6	6 558,9	56,1	2 476,4	9 979,0	612,5	612,5	10 591,5	199,6	10 391,9	158,8	3,0	155,8	10 547,7	2 215,8	33,2	7 563,6	113,4	612,5	9,2	
11	г. Соликамск	116,8	3 749,0	14 526,3	243,3	5 954,8	24 592,2	1 025,0	1 025,0	25 617,2	491,9	25 125,3	384,3	7,4	376,9	25 502,2	8 242,9	123,7	15 857,4	237,8	1 025,0	15,4	
12	р-н Чайковский	0,0	1 167,9	14 150,2	46,7	4 381,0	19 745,8	375,0	375,0	20 120,8	394,9	19 725,9	301,9	5,9	296,0	20 021,9	5 811,9	87,2	13 539,0	203,2	375,0	5,6	
13	р-н Чусовской	0,0	315,3	5 528,8	0,0	2 463,8	8 307,9	62,5	62,5	8 370,4	166,1	8 204,3	125,5	2,4	123,1	8 327,4	1 437,5	21,6	6 704,3	100,6	62,5	8,6	
14	р-н Бардымский	0,0	1 139,6	6 154,7	58,4	1 618,7	9 011,4	575,0	575,0	9 586,4	180,2	9 406,2	143,7	2,8	140,9	9 547,1	858,4	12,8	7 972,8	119,5	575,0	8,6	
15	р-н Березовский	0,0	58,4	1 927,0	0,0	910,9	2 896,3	0,0	0,0	2 896,3	58,0	2 838,3	43,4	0,9	42,5	2 880,8	366,2	5,5	2 472,1	37,0	0,0	0,0	
16	р-н Б-Сосновский	29,2	350,4	2 861,4	58,4	1 051,1	4 350,5	250,0	250,0	4 600,5	87,0	4 513,5	69,0	2,5	125,1	4 459,3	2 307,4	34,6	5 876,8	88,2	150,0	2,3	
17	р-н Борзинский	0,0	455,4	6 082,4	105,1	1 708,4	8 351,3	150,0	150,0	8 501,3	167,1	8 334,2	127,6	1,3	65,3	4 418,8	1 236,1	18,5	3 067,4	46,0	50,0	0,8	
18	р-н Горнозаводский	0,0	327,0	2 756,3	46,7	1 261,3	4 391,3	50,0	50,0	4 441,3	87,8	4 353,5	66,6	1,0	47,1	3 190,7	572,3	8,6	2 508,8	37,6	62,5	0,9	
19	р-н Еловский	0,0	584,0	1 705,1	0,0	854,9	3 144,0	62,5	62,5	3 206,5	62,9	3 143,6	48,1	1,0	47,1	3 190,7	572,3	8,6	2 508,8	37,6	62,5	0,9	
20	р-н Ильинский	0,0	233,6	4 741,6	221,9	1 293,6	6 490,7	62,5	62,5	6 553,2	129,8	6 423,4	98,3	2,0	96,3	6 519,7	840,1	12,6	5 520,8	82,8	62,5	0,9	
21	р-н Каратаевский	146,0	2 043,8	5 384,0	292,0	2 536,7	10 402,5	1 000,0	1 000,0	11 402,5	208,1	11 194,4	171,0	3,1	167,9	11 362,3	2 306,2	34,6	7 888,2	118,3	1 000,0	15,0	
22	р-н Кочкуровский	0,0	116,8	1 903,7	0,0	854,9	2 875,4	62,5	62,5	2 937,9	57,5	2 880,4	44,0	0,9	43,1	2 923,5	309,0	4,6	2 508,9	37,6	62,5	0,9	
23	р-н Кудьяковский	0,0	992,7	5 559,1	0,0	1 401,5	7 953,3	500,0	500,0	8 453,3	159,1	8 294,2	126,8	2,4	124,4	8 418,6	1 239,0	18,9	6 535,2	98,0	500,0	7,5	
24	р-н Кунгурский	29,2	1 226,3	6 540,2	175,2	2 767,9	10 738,8	312,5	312,5	11 051,3	214,8	10 836,5	165,8	3,3	162,5	10 999,0	1 156,0	17,3	9 268,0	140,5	312,5	4,7	
25	р-н Красновишерский	0,0	195,0	3 965,6	48,7	1 548,7	5 758,0	0,0	0,0	5 758,0	109,0	5 649,0	86,3	1,7	84,6	5 727,4	1 194,3	17,9	4 448,5	66,7	0,0	0,0	
26	р-н Кытменский	0,0	303,7	5 594,2	93,4	2 456,8	8 448,1	50,0	50,0	8 498,1	169,0	8 329,1	127,5	2,5	125,0	8 454,1	1 318,5	19,8	6 960,6	104,4	50,0	0,8	
27	р-н Нытвенский	0,0	700,7	4 354,0	58,4	1 519,1	6 632,2	225,0	225,0	6 857,2	132,7	6 724,5	102,7	2,0	100,7	6 825,2	1 492,4	22,3	5 007,1	75,0	225,0	3,4	
28	р-н Октябрьский	23,4	957,7	6 227,2	0,0	1 630,0	8 838,3	175,0	175,0	9 013,3	176,8	8 836,5	135,2	2,7	132,5	8 969,0	3 232,2	48,5	5 429,3	81,4	175,0	2,6	
29	р-н Осинский	0,0	292,0	1 751,9	0,0	749,8	2 793,7	0,0	0,0	2 793,7	55,9	2 737,8	42,0	0,8	41,2	2 779,0	114,5	1,8	2 623,3	39,4	0,0	0,0	
30	р-н Ординский	0,0	338,7	3 153,4	0,0	1 031,4	4 523,5	0,0	0,0	4 523,5	90,4	4 433,1	67,8	1,3	66,5	4 499,6	457,9	6,9	3 975,2	59,6	0,0	0,0	
31	р-н Очерский	0,0	476,5	2 922,0	140,1	1 132,4	4 671,0	210,0	210,0	4 881,0	93,5	4 787,5	73,3	1,4	71,9	4 859,4	0,0	0,0	4 577,5	68,7	210,0	3,2	
32	р-н Пермский	175,2	4 087,6	9 868,7	642,3	5 290,5	20 064,3	2 187,5	2 187,5	22 251,8	401,2	21 850,6	333,7	6,0	327,7	22 178,3	2 569,5	38,5	17 093,6	256,4	2 187,5	32,8	
33	р-н Сивинский	0,0	887,6	2 978,2	0,0	1 289,3	5 155,1	262,5	262,5	5 417,6	103,2	5 314,4	81,2	1,6	79,6	5 394,0	263,2	3,9	4 788,7	71,8	262,5	3,9	
34	р-н Соликамский	0,0	455,5	3 854,0	0,0	981,0	5 290,5	225,0	225,0	5 515,5	105,8	5 409,7	82,7	1,6	81,1	5 490,8	450,9	6,8	4 733,8	71,0	225,0	3,3	
35	р-н Уинский	0,0	116,8	1 635,1	0,0	875,9	2 627,8	0,0	0,0	2 627,8	52,6	2 575,2	39,5	0,8	38,7	2 613,9	206,0	3,1	2 369,2	35,6	0,0	0,0	
36	р-н Частынский	0,0	642,3	3 947,4	233,6	2 452,6	7 275,9	312,5	312,5	7 588,4	145,5	7 442,9	113,9	2,2	111,7	7 554,6	1 236,1	18,5	5 894,3	88,5	312,5	4,7	
37	р-н Чердынский	0,0	426,5	2 742,0	182,8	1 148,0	4 499,3	187,5	187,5	4 686,8	90,0	4 596,8	70,3	1,3	69,0	4 665,8	738,0	11,1	3 671,3	55,1	187,5	2,8	
38	р-н Чернышанский	0,0	1 305,7	10 852,0	58,4	2 572,2	15 173,3	437,5	437,5	15 610,8	303,5	15 307,3	234,2	4,5	229,7	15 537,0	5 040,5	75,7	9 829,3	147,4	437,5	6,6	
39	ЗАТО Звездный	0,0	420,4	1 868,6	0,0	252,2	2 541,2	150,0	150,0	2 691,2	50,8	2 640,4	40,4	0,8	39,6	2 680,0	851,5	12,7	1 638,9	24,6	150,0	2,3	
40	г. Кузнецкий	70,1	607,3	5 718,0	327,0	1 306,2	8 028,6	0,0	0,0	8 028,6	160,6	7 868,0	120,5	2,4	118,1	7 986,1	2 833,9	42,5	5 034,1	75,6	0,0	0,0	
41	р-н Гайнский	0,0	431,6	1 381,1	86,3	1 346,7	3 245,7	250,0	250,0	3 495,7	65,0	3 430,7	52,5	1,0	51,5	3 482,2	321,4	4,8	2 859,3	42,9	250,0	1,9	
42	р-н Косовский	0,0	517,9	1 381,1	0,0	207,2	4 868,6	0,0	0,0	4 868,6	97,4	4 771,2	73,1	1,4	71,7	4 842,9	135,3	2,5	4 634,9	69,6	0,0	0,0	
43	р-н Кочевский	0,0	345,3	4 316,1	0,0	1 049,9	4 868,6	0,0	0,0	4 868,6	97,4	4 771,2	73,1	1,4	71,7	4 842,9	135,3	2,5	4 634,9	69,6	0,0	0,0	
44	р-н Кушумский	0,0	1 132,8	4 438,0	116,8	1 583,7	7 271,3	575,0	575,0	7 846,3	145,5	7 700,8	117,7	2,1	115,6	7 816,4	57,2	0,9	7 068,6	106,1	575,0	3,7	
45	р-н Юрлинский	0,0	759,1	350,4	58,4	595,6	1 763,5	250,0	250,0	2 013,5	35,3	1 978,2	30,1	0,6	29,5	2 007,7	171,7	2,5	1 556,5	23,3	250,0		

Расчет на предоставление социальной поддержки педагогическим работникам общеобразовательных учреждений на 2021 год

№ п/п	Наименование муниципальных образований	доплата выпускникам очникам (1300 рублей)					одноуровневое пособие молодым специалистам в размере 50000 рублей					самогонное пособие за почетное звание в размере 50000 рублей					надбавка методом социализма в течение 3 лет в размере 2600 рублей					за высшую категорию (2600 рублей)				
		Число получателей		Размер выплаты в год		Итого расходов	Число получателей		Размер выплаты в год		Итого расходов	Число получателей		Размер выплаты в год		Итого расходов	Число получателей		Размер выплаты в год		Итого расходов	Число получателей		Размер выплаты в год		Итого расходов
		город	село	город	село		город	село	город	село		город	село	город	село		город	село	город	село		город	село	город	село	
		2020	2021	2020	2021	2020	2021	2020	2021	2020	2021	2020	2021	2020	2021	2020	2021	2020	2021	2020	2021	2020	2021	2020	2021	
1	г. Пермь	34		23 358	29 197	794,2	223		50 000	62 500	11 150,0	4		50 000	62 500	200,0	494		46 716	58 395	21 077,6	1614		46 716	58 395	76 880,7
2	р-н Александровский			23 358	29 197	0,0	1		50 000	62 500	59,0	1		50 000	62 500	0,0	1		46 716	58 395	46,7	47		46 716	58 395	2 546,0
3	г. Пермь	5		23 358	29 197	116,8	11		50 000	62 500	612,5	39		50 000	62 500	0,0	39		46 716	58 395	1 880,3	195		46 716	58 395	9 518,3
4	р-н Гремяковский			23 358	29 197	0,0			50 000	62 500	0,0	3		50 000	62 500	0,0	3		46 716	58 395	140,1	7		46 716	58 395	327,0
5	р-н Губаевский			23 358	29 197	0,0	2		50 000	62 500	100,0	6		50 000	62 500	0,0	6		46 716	58 395	338,7	51		46 716	58 395	2 387,5
6	р-н Добрянский	1		23 358	29 197	23,4	1		50 000	62 500	50,0	8		50 000	62 500	0,0	8		46 716	58 395	490,5	64		46 716	58 395	3 848,2
7	р-н Косовский			23 358	29 197	0,0			50 000	62 500	0,0	2		50 000	62 500	0,0	2		46 716	58 395	93,4	7		46 716	58 395	327,0
8	р-н Краснокамский	1		23 358	29 197	23,4	13		50 000	62 500	650,0	18		50 000	62 500	0,0	18		46 716	58 395	829,3	96		46 716	58 395	5 068,7
9	г. Култук			23 358	29 197	0,0	2		50 000	62 500	100,0	2		50 000	62 500	0,0	2		46 716	58 395	697,3	131		46 716	58 395	6 118,2
10	р-н Лысьинский			23 358	29 197	0,0	11		50 000	62 500	612,5	11		50 000	62 500	0,0	11		46 716	58 395	747,5	90		46 716	58 395	4 613,2
11	г. Сопкамск	3		23 358	29 197	70,1	11		50 000	62 500	675,0	39		50 000	62 500	0,0	39		46 716	58 395	2 289,1	168		46 716	58 395	8 841,0
12	р-н Чарковский			23 358	29 197	0,0	3		50 000	62 500	225,0	13		50 000	62 500	0,0	13		46 716	58 395	640,9	136		46 716	58 395	8 280,4
13	р-н Чоковский			23 358	29 197	0,0	1		50 000	62 500	62,5	2		50 000	62 500	0,0	2		46 716	58 395	268,6	62		46 716	58 395	3 772,3
14	р-н Вардеевский			23 358	29 197	0,0	6		50 000	62 500	375,0	6		50 000	62 500	0,0	6		46 716	58 395	322,7	90		46 716	58 395	5 255,5
15	р-н Березовский			23 358	29 197	0,0	4		50 000	62 500	250,0	4		50 000	62 500	0,0	4		46 716	58 395	58,4	29		46 716	58 395	1 693,4
16	р-н Б.Степановский	1		23 358	29 197	22,2	2		50 000	62 500	100,0	4		50 000	62 500	0,0	4		46 716	58 395	350,4	41		46 716	58 395	2 394,2
17	р-н Верещагинский			23 358	29 197	0,0	2		50 000	62 500	50,0	7		50 000	62 500	0,0	7		46 716	58 395	327,0	35		46 716	58 395	1 635,1
18	р-н Горнозаводский			23 358	29 197	0,0	1		50 000	62 500	62,5	1		50 000	62 500	0,0	1		46 716	58 395	525,6	16		46 716	58 395	934,3
19	р-н Гайковский			23 358	29 197	0,0	1		50 000	62 500	62,5	4		50 000	62 500	0,0	4		46 716	58 395	233,6	3		46 716	58 395	3 760,6
20	р-н Ишманский			23 358	29 197	116,8	14		50 000	62 500	875,0	15		50 000	62 500	0,0	15		46 716	58 395	875,9	73		46 716	58 395	4 262,8
21	р-н Кадьяковский	4		23 358	29 197	116,8	5		50 000	62 500	312,5	18		50 000	62 500	0,0	18		46 716	58 395	1 061,1	96		46 716	58 395	5 605,9
22	р-н Кунгурский			23 358	29 197	0,0	1		50 000	62 500	0,0	4		50 000	62 500	0,0	4		46 716	58 395	195,0	39		46 716	58 395	2 571,4
23	р-н Куединский			23 358	29 197	0,0	5		50 000	62 500	312,5	14		50 000	62 500	0,0	14		46 716	58 395	817,5	69		46 716	58 395	4 022,2
24	р-н Куньяровский	1		23 358	29 197	22,2	5		50 000	62 500	312,5	18		50 000	62 500	0,0	18		46 716	58 395	1 061,1	96		46 716	58 395	5 605,9
25	р-н Косиносельский			24 373	30 467	0,0			50 000	62 500	0,0	4		50 000	62 500	0,0	4		46 716	58 395	303,7	73		46 716	58 395	4 227,8
26	р-н Нытвинский			23 358	29 197	0,0	1		50 000	62 500	50,0	4		50 000	62 500	0,0	4		46 716	58 395	280,3	48		46 716	58 395	2 943,1
27	р-н Октябрьский			23 358	29 197	0,0	1		50 000	62 500	112,5	9		50 000	62 500	0,0	9		46 716	58 395	770,8	58		46 716	58 395	3 059,9
28	р-н Осинский	1		23 358	29 197	23,4	2		50 000	62 500	175,0	9		50 000	62 500	0,0	9		46 716	58 395	297,0	28		46 716	58 395	1 635,1
29	р-н Ординский			23 358	29 197	0,0			50 000	62 500	0,0	5		50 000	62 500	0,0	5		46 716	58 395	338,7	20		46 716	58 395	2 686,2
30	р-н Осинский			23 358	29 197	0,0			50 000	62 500	0,0	1		50 000	62 500	0,0	1		46 716	58 395	420,4	49		46 716	58 395	2 697,8
31	р-н Осинский			23 358	29 197	0,0	3		50 000	62 500	160,0	9		50 000	62 500	0,0	9		46 716	58 395	338,7	20		46 716	58 395	2 686,2
32	р-н Пермский	5		23 358	29 197	146,0	26		50 000	62 500	1 625,0	56		50 000	62 500	0,0	56		46 716	58 395	2 420,1	147		46 716	58 395	8 334,0
33	р-н Пермский			23 358	29 197	0,0	3		50 000	62 500	187,5	14		50 000	62 500	0,0	14		46 716	58 395	817,5	41		46 716	58 395	3 242,2
34	р-н Соликамский			23 358	29 197	0,0	2		50 000	62 500	162,5	6		50 000	62 500	0,0	6		46 716	58 395	327,4	28		46 716	58 395	3 059,9
35	р-н Увельский			23 358	29 197	0,0	5		50 000	62 500	312,5	2		50 000	62 500	0,0	2		46 716	58 395	116,8	25		46 716	58 395	1 459,2
36	р-н Частинский			23 358	29 197	0,0	3		50 000	62 500	187,5	10		50 000	62 500	0,0	10		46 716	58 395	583,9	50		46 716	58 395	2 919,2
37	р-н Чердынский			24 373	30 467	0,0	2		50 000	62 500	0,0	3		50 000	62 500	0,0	3		46 716	58 395	329,0	19		46 716	58 395	2 144,9
38	р-н Чернышанский			23 358	29 197	0,0	3		50 000	62 500	150,0	10		50 000	62 500	0,0	10		46 716	58 395	1 109,5	95		46 716	58 395	6 073,0
39	ЗАОТО Эвельский			23 358	29 197	0,0	3		50 000	62 500	150,0	5		50 000	62 500	0,0	5		46 716	58 395	233,6	67		46 716	58 395	3 120,0
40	г. Кушвин	2		23 358	29 197	46,7			50 000	62 500	0,0	3		50 000	62 500	0,0	3		46 716	58 395	233,6	67		46 716	58 395	3 120,0
41	р-н Гайковский			30 025	37 532	0,0	4		50 000	62 500	250,0	5		50 000	62 500	0,0	5		69 058	86 323	431,6	14		69 058	86 323	1 208,6
42	р-н Гайковский			30 025	37 532	0,0	2		50 000	62 500	125,0	4		50 000	62 500	0,0	4		69 058	86 323	431,6	15		69 058	86 323	1 224,8
43	р-н Косовский			30 025	37 532	0,0			50 000	62 500	0,0	4		50 000	62 500	0,0	4		69 058	86 323	345,3	49		69 058	86 323	4 228,8
44	р-н Кушвинский			23 358	29 197	0,0	7		50 000	62 500	437,5	16		50 000	62 500	0,0	16		46 716	58 395	934,3	58		46 716	58 395	3 286,9
45	р-н Юрьянский			23 358	29 197	0,0	3		50 000	62 500	187,5	11		50 000	62 500	0,0	11		46 716	58 395	642,3	6		46 716	58 395	350,4
46	р-н Юрьянский			23 358	29 197	0,0	5		50 000	62 500	312,5	17		50 000	62 500	0,0	17		46 716	58 395	927,7	29		46 716	58 395	1 693,4
Перераспределенный остаток																										
Итого		47	11			1 412,2	297	109			21 667,5	4	0			200,0	721	721			51 087,6	3 303	1 232			728 612,4

№ п/п	Наименование Муниципального образования	за гос. награду (2600 рублей)						за отч. награду (1560 рублей)						Итого расходов	Всего расходов	ОУ	Нерастр. остаток, 2%	Азمنة ст. ретривания	Нерастр. остаток, 2%	Пособия	Азمنة ст. ретривания	Всего расходов
		Число получателей		Размер выплаты в год		Итого расходов	Число получателей		Размер выплаты в год		Итого расходов											
		город	село	город	село		город	село	город	село												
1	г. Пермь	95		46 716	58 395	4 438,0	829		28 029	35 037	23 236,4	139 496,9	139 696,9	128 316,9	2 566,9	1 276,2	38,5	11 360,0	170,3	139 187,0		
2	р-н Александровский			46 716	58 395	0,0	18		28 029	35 037	574,6	3 217,3	3 217,3	3 162,3	63,3	47,5	1,0	50,0	0,8	3 201,3		
3	г. Пермский	2		46 716	58 395	93,4	123		28 029	35 037	3 833,0	16 054,3	16 054,3	15 441,8	308,8	231,6	4,6	616,5	9,2	15 281,7		
4	р-н Добрянский			46 716	58 395	0,0	11		28 029	35 037	413,4	888,5	888,5	889,5	17,6	13,2	0,1	0,0	0,0	875,8		
5	р-н Добрянский	4		46 716	58 395	186,9	32	4	28 029	35 037	1 037,1	4 045,2	4 045,2	3 945,2	78,9	59,2	1,2	100,0	1,5	4 074,8		
6	р-н Добрянский	3		46 716	58 395	140,1	47		28 029	35 037	1 702,8	5 455,0	5 455,0	5 406,0	108,1	81,1	1,6	50,0	0,8	5 477,4		
7	р-н Добрянский	1		46 716	58 395	46,7	25		28 029	35 037	876,9	1 343,0	1 343,0	1 343,0	26,9	20,1	0,4	0,0	0,0	1 316,8		
8	р-н Добрянский	4		46 716	58 395	186,9	35	18	28 029	35 037	2 172,3	9 000,6	9 000,6	8 350,6	167,0	125,3	2,5	650,0	9,8	8 966,2		
9	г. Кудрово	7		46 716	58 395	327,0	71		28 029	35 037	2 172,3	9 000,6	9 000,6	8 350,6	167,0	125,3	2,5	650,0	9,8	8 966,2		
10	р-н Лысьвенский			46 716	58 395	0,0	62	10	28 029	35 037	2 888,2	8 061,4	8 061,4	7 448,9	149,0	111,7	2,2	612,5	2,2	8 031,1		
11	г. Соликамск	4	1	46 716	58 395	245,3	106	43	28 029	35 037	4 477,7	16 598,2	16 598,2	15 923,2	318,5	238,8	4,8	676,0	10,1	16 523,8		
12	р-н Чабовский	1		46 716	58 395	46,7	69	36	28 029	35 037	3 195,4	12 638,4	12 638,4	12 363,4	247,3	185,5	3,7	275,0	4,1	12 577,9		
13	р-н Чабовский	4		46 716	58 395	0,0	54	14	28 029	35 037	2 084,1	6 107,5	6 107,5	6 045,0	120,9	90,7	1,8	62,5	0,9	6 076,4		
14	р-н Чабовский		1	46 716	58 395	58,4		45	28 029	35 037	1 576,7	8 258,3	8 258,3	7 883,3	157,7	118,2	2,4	375,0	5,6	8 222,0		
15	р-н Березовский			46 716	58 395	0,0		22	28 029	35 037	770,8	3 524,6	3 524,6	3 524,6	30,5	37,8	0,8	0,0	0,0	3 509,1		
16	р-н Березовский	1		46 716	58 395	58,4		25	28 029	35 037	876,9	3 958,1	3 958,1	3 709,1	74,7	55,6	1,1	250,0	3,8	3 927,2		
17	р-н Березовский	1	1	46 716	58 395	105,1	26	17	28 029	35 037	1 324,4	4 998,1	4 998,1	4 828,1	98,0	73,5	1,5	100,0	1,5	4 973,6		
18	р-н Горнозаводский			46 716	58 395	46,7	40		28 029	35 037	1 121,2	3 180,0	3 180,0	3 139,0	62,6	46,9	0,9	50,0	0,8	3 164,2		
19	р-н Горнозаводский			46 716	58 395	0,0		17	28 029	35 037	595,6	2 118,0	2 118,0	2 056,3	41,1	30,8	0,6	62,5	0,9	2 108,0		
20	р-н Горнозаводский	1	2	46 716	58 395	163,5	4	29	28 029	35 037	1 128,2	5 348,4	5 348,4	5 295,4	105,7	79,3	1,6	62,5	0,9	5 321,3		
21	р-н Каргайловский		5	46 716	58 395	292,0		67	28 029	35 037	2 347,5	8 770,0	8 770,0	8 295,0	157,9	118,4	2,4	375,0	5,6	8 722,0		
22	р-н Каргайловский			46 716	58 395	0,0		18	28 029	35 037	630,7	2 328,3	2 328,3	2 265,8	45,3	34,0	0,7	62,5	0,9	2 317,2		
23	р-н Каргайловский			46 716	58 395	0,0		40	28 029	35 037	1 401,5	6 560,7	6 560,7	6 248,2	125,0	93,7	1,9	312,5	4,7	6 532,2		
24	р-н Каргайловский		3	46 716	58 395	175,2		77	28 029	35 037	2 697,8	9 871,7	9 871,7	9 559,2	191,2	143,4	2,9	312,5	4,7	9 823,7		
25	р-н Краснокамский	1		48 747	60 934	48,7	23	15	29 248	36 560	1 221,1	4 036,2	4 036,2	4 036,2	80,7	60,6	1,2	50,0	0,8	4 014,8		
26	р-н Краснокамский	2		46 716	58 395	93,4	51	16	28 029	35 037	1 920,1	6 665,0	6 665,0	6 615,0	132,1	99,2	2,0	50,0	0,8	6 639,7		
27	р-н Краснокамский		1	46 716	58 395	58,4	22	24	28 029	35 037	1 457,5	4 851,8	4 851,8	4 739,3	94,8	71,1	1,4	112,5	1,7	4 828,4		
28	р-н Краснокамский			46 716	58 395	0,0	41	7	28 029	35 037	1 394,5	5 423,6	5 423,6	5 248,6	105,0	78,7	1,6	175,0	2,6	5 299,3		
29	р-н Краснокамский			46 716	58 395	0,0		19	28 029	35 037	665,7	2 592,8	2 592,8	2 592,8	51,9	38,9	0,8	0,0	0,0	2 576,0		
30	р-н Краснокамский			46 716	58 395	0,0	7	20	28 029	35 037	896,9	3 921,8	3 921,8	3 921,8	78,4	58,8	1,2	0,0	0,0	3 901,0		
31	р-н Краснокамский	3		46 716	58 395	140,1	33	4	28 029	35 037	1 065,1	4 473,4	4 473,4	4 233,4	85,5	64,9	1,3	150,0	2,3	4 457,8		
32	р-н Краснокамский		11	46 716	58 395	647,3		137	28 029	35 037	4 800,0	19 067,4	19 067,4	17 447,4	348,8	261,6	5,2	1 625,0	24,4	18 999,4		
33	р-н Краснокамский			46 716	58 395	0,0		31	28 029	35 037	1 086,1	4 485,3	4 485,3	4 297,8	86,0	64,5	1,3	187,5	2,8	4 465,3		
34	р-н Краснокамский			46 716	58 395	0,0	9	14	28 029	35 037	748,8	4 362,3	4 362,3	4 199,8	84,0	63,0	1,3	162,5	2,4	4 342,4		
35	р-н Краснокамский			46 716	58 395	0,0		24	28 029	35 037	2 067,2	2 417,6	2 417,6	2 317,6	48,4	36,3	0,7	0,0	0,0	2 404,8		
36	р-н Краснокамский	4		46 716	58 395	233,6		59	28 029	35 037	2 067,2	2 417,6	2 417,6	2 317,6	48,4	36,3	0,7	0,0	0,0	2 404,8		
37	р-н Краснокамский	3		48 747	60 934	182,8	16	17	29 248	36 560	1 089,5	4 116,2	4 116,2	3 941,2	74,9	56,2	1,1	187,5	2,8	4 099,9		
38	р-н Краснокамский	1		46 716	58 395	58,4	56	14	28 029	35 037	2 067,2	2 417,6	2 417,6	2 317,6	48,4	36,3	0,7	0,0	0,0	2 404,8		
39	ЗАО Электрон			46 716	58 395	0,0	8		28 029	35 037	224,2	1 922,3	1 922,3	1 822,3	186,0	139,5	2,8	437,5	6,6	1 959,9		
40	р-н Краснокамский	6		46 716	58 395	280,3	34		28 029	35 037	953,0	4 643,6	4 643,6	4 643,6	33,4	25,1	0,5	150,0	2,3	4 619,0		
41	р-н Краснокамский	1		69 058	86 323	86,3	23	41 435	51 794	1 121,3	3 167,7	3 167,7	3 167,7	58,4	43,8	0,9	250,0	3,8	3 156,0			
42	р-н Краснокамский			69 058	86 323	0,0	21	41 435	51 794	1 087,7	2 939,1	2 939,1	2 814,1	56,3	42,2	0,8	0,0	0,0	2 926,1			
43	р-н Краснокамский			69 058	86 323	0,0	3	41 435	51 794	155,4	4 730,5	4 730,5	4 730,5	94,6	71,0	1,4	0,0	0,0	4 705,5			
44	р-н Краснокамский	2		46 716	58 395	116,8	38	28 029	35 037	1 331,4	6 206,9	6 206,9	6 206,9	115,4	86,5	1,7	477,5	6,6	6 182,9			
45	р-н Краснокамский			46 716	58 395	0,0	17	28 029	35 037	595,6	1 775,8	1 775,8	1 588,3	31,8	23,8	0,5	187,5	2,8	1 770,1			
46	р-н Краснокамский			46 716	58 395	0,0	28	28 029	35 037	981,0	3 279,6	3 279,6	3 667,1	73,3	55,0	1,1	312,5	4,7	3 964,9			
	Нерастр. остаток																			7 208,3		
	Всего	136	37			8 551,4	1 874	1 048			90 024,6	401 364,7	401 564,7	379 702,7	7 504,3	5 695,4	114,0	21 862,5	329,3	407 588,4		

Расчет на предоставление социальной поддержки педагогическим работникам специальных (коррекционных) образовательных учреждений на 2021 год

№ п/п	Наименование Муниципальных образований	доплата выпускникам отличникам (1300 рублей)					единовременное пособие молодым специалистам в размере 50000 рублей					ежегодное пособие за почетное звание в размере 50000 рублей					надбавка молодым специалистам в течении 3 лет в размере 2600 рублей					за высшую категорию (2600 рублей)				
		Число получателей		Размер выплаты в год		Итого расходов	Число получателей		Размер выплаты в год		Итого расходов	Число получателей		Размер выплаты в год		Итого расходов	Число получателей		Размер выплаты в год		Итого расходов					
		город	село	город	село		город	село	город	село		город	село	город	село		город	село	город	село						
1	г.Пермь	2		28 029	35 037	56,1	6		60 000	75 000	360,0			60 000	75 000	0,0	10		56 059	70 074	560,6	108		56 059	70 074	6 054,4
2	р-н Александровский			28 029	35 037	0,0			60 000	75 000	0,0			60 000	75 000	0,0			56 059	70 074	0,0	7		56 059	70 074	392,4
3	г.Березники			28 029	35 037	0,0			60 000	75 000	0,0			60 000	75 000	0,0			56 059	70 074	0,0	45		56 059	70 074	2 522,7
4	р-н Гремячинский			28 029	35 037	0,0			60 000	75 000	0,0			60 000	75 000	0,0			56 059	70 074	0,0			56 059	70 074	0,0
5	р-н Губахинский			28 029	35 037	0,0			60 000	75 000	0,0			60 000	75 000	0,0			56 059	70 074	0,0	2		56 059	70 074	112,1
6	р-н Добрянский			28 029	35 037	0,0			60 000	75 000	0,0			60 000	75 000	0,0			56 059	70 074	0,0			56 059	70 074	0,0
7	р-н Кирзювский			28 029	35 037	0,0			60 000	75 000	0,0			60 000	75 000	0,0	1		56 059	70 074	56,1	5		56 059	70 074	280,3
8	р-н Краснокамский			28 029	35 037	0,0			60 000	75 000	0,0			60 000	75 000	0,0	1		56 059	70 074	56,1	4		56 059	70 074	224,2
9	г.Кунгур			28 029	35 037	0,0	1		60 000	75 000	60,0			60 000	75 000	0,0	2		56 059	70 074	112,1	10		56 059	70 074	560,6
10	р-н Лысьвенский			28 029	35 037	0,0			60 000	75 000	0,0			60 000	75 000	0,0			56 059	70 074	0,0	2		56 059	70 074	112,1
11	г.Саликамск			28 029	35 037	0,0			60 000	75 000	0,0			60 000	75 000	0,0			56 059	70 074	0,0	1		56 059	70 074	56,1
12	р-н Чайковский			28 029	35 037	0,0			60 000	75 000	0,0			60 000	75 000	0,0			56 059	70 074	0,0	12	8	56 059	70 074	1 233,3
13	р-н Чусовской			28 029	35 037	0,0			60 000	75 000	0,0			60 000	75 000	0,0			56 059	70 074	0,0	13		56 059	70 074	728,8
14	р-н Бардымский			28 029	35 037	0,0	1		60 000	75 000	75,0			60 000	75 000	0,0	1		56 059	70 074	70,1		2	56 059	70 074	140,1
15	р-н Березовский			28 029	35 037	0,0			60 000	75 000	0,0			60 000	75 000	0,0			56 059	70 074	0,0			56 059	70 074	0,0
16	р-н Б.-Сосновский			28 029	35 037	0,0			60 000	75 000	0,0			60 000	75 000	0,0			56 059	70 074	0,0			56 059	70 074	0,0
17	р-н Верещагинский			28 029	35 037	0,0			60 000	75 000	0,0			60 000	75 000	0,0			56 059	70 074	0,0	16		56 059	70 074	896,9
18	р-н Горнозаводский			28 029	35 037	0,0			60 000	75 000	0,0			60 000	75 000	0,0			56 059	70 074	0,0			56 059	70 074	0,0
19	р-н Еловский			28 029	35 037	0,0			60 000	75 000	0,0			60 000	75 000	0,0			56 059	70 074	0,0	6		56 059	70 074	420,4
20	р-н Ильинский			28 029	35 037	0,0			60 000	75 000	0,0			60 000	75 000	0,0			56 059	70 074	0,0	5		56 059	70 074	280,3
21	р-н Карагайский			28 029	35 037	0,0			60 000	75 000	0,0			60 000	75 000	0,0			56 059	70 074	0,0		1	56 059	70 074	70,1
22	р-н Кишертский			28 029	35 037	0,0			60 000	75 000	0,0			60 000	75 000	0,0			56 059	70 074	0,0		3	56 059	70 074	210,2
23	р-н Кудринский			28 029	35 037	0,0			60 000	75 000	0,0			60 000	75 000	0,0			56 059	70 074	0,0	6		56 059	70 074	420,4
24	р-н Кунгурский			28 029	35 037	0,0			60 000	75 000	0,0			60 000	75 000	0,0			56 059	70 074	0,0			56 059	70 074	0,0
25	р-н Красновишерский			29 248	36 560	0,0			60 000	75 000	0,0			60 000	75 000	0,0			58 496	73 120	0,0	8		58 496	73 120	468,0
26	р-н Нытвенский			28 029	35 037	0,0			60 000	75 000	0,0			60 000	75 000	0,0			56 059	70 074	0,0	5	2	56 059	70 074	420,4
27	р-н Октябрьский			28 029	35 037	0,0			60 000	75 000	0,0			60 000	75 000	0,0			56 059	70 074	0,0	6		56 059	70 074	336,4
28	р-н Осинский			28 029	35 037	0,0			60 000	75 000	0,0			60 000	75 000	0,0			56 059	70 074	0,0	4		56 059	70 074	224,2
29	р-н Ординский			28 029	35 037	0,0			60 000	75 000	0,0			60 000	75 000	0,0			56 059	70 074	0,0			56 059	70 074	0,0
30	р-н Оханский			28 029	35 037	0,0			60 000	75 000	0,0			60 000	75 000	0,0			56 059	70 074	0,0			56 059	70 074	0,0
31	р-н Очерский			28 029	35 037	0,0	1		60 000	75 000	60,0			60 000	75 000	0,0	1		56 059	70 074	56,1	4		56 059	70 074	224,2
32	р-н Пермский			28 029	35 037	0,0			60 000	75 000	0,0			60 000	75 000	0,0			56 059	70 074	0,0			56 059	70 074	0,0
33	р-н Сивинский			28 029	35 037	0,0	1		60 000	75 000	75,0			60 000	75 000	0,0		1	56 059	70 074	70,1	5		56 059	70 074	350,4
34	р-н Суксунский			28 029	35 037	0,0			60 000	75 000	0,0			60 000	75 000	0,0			56 059	70 074	0,0	6		56 059	70 074	420,4
35	р-н Уинский			28 029	35 037	0,0			60 000	75 000	0,0			60 000	75 000	0,0			56 059	70 074	0,0			56 059	70 074	0,0
36	р-н Частьинский			28 029	35 037	0,0			60 000	75 000	0,0			60 000	75 000	0,0			56 059	70 074	0,0	3		56 059	70 074	210,2
37	р-н Чердынский			29 248	36 560	0,0			60 000	75 000	0,0			60 000	75 000	0,0			58 496	73 120	0,0			58 496	73 120	0,0
38	р-н Чернышанский			28 029	35 037	0,0			60 000	75 000	0,0			60 000	75 000	0,0	1		56 059	70 074	56,1	9		56 059	70 074	504,5
39	ЗАТО Звездный			28 029	35 037	0,0			60 000	75 000	0,0			60 000	75 000	0,0			56 059	70 074	0,0			56 059	70 074	0,0
40	г.Кульмакар			28 029	35 037	0,0			60 000	75 000	0,0			60 000	75 000	0,0			56 059	70 074	0,0	7		56 059	70 074	392,4
41	р-н Гайнский			36 030	45 038	0,0			60 000	75 000	0,0			60 000	75 000	0,0			82 870	103 587	0,0			82 870	103 587	0,0
42	р-н Косинский			36 030	45 038	0,0			60 000	75 000	0,0			60 000	75 000	0,0			82 870	103 587	0,0			82 870	103 587	0,0
43	р-н Кочевский			36 030	45 038	0,0			60 000	75 000	0,0			60 000	75 000	0,0			82 870	103 587	0,0			82 870	103 587	0,0
44	р-н Кудымкарский			28 029	35 037	0,0	1		60 000	75 000	75,0			60 000	75 000	0,0	2		56 059	70 074	140,1	15		56 059	70 074	1 051,1
45	р-н Юрлинский			28 029	35 037	0,0			60 000	75 000	0,0			60 000	75 000	0,0			56 059	70 074	0,0			56 059	70 074	0,0
46	р-н Юсьвинский			28 029	35 037	0,0			60 000	75 000	0,0			60 000	75 000	0,0		1	56 059	70 074	70,1	3		56 059	70 074	210,2
	Неразмещенный остаток																									
	Всего	2	0			56,1	8	3			705,0	0	0			0,0	16	5			1 247,5	273	60			19 527,8

№ п/п	Наименование Муниципальных образований	за гос. награду (2600 рублей)						за отр. награду (1560 рублей)						Итого расходов (тыс.руб.)	Всего расходов	ОУ	Нераспреде- ленный остаток, 2%	Админист- ративные расходи е	Нераспреде- ленный остаток, 2%	Пособия	Админист- ративные расходи е	Всего расходов
		Число получателей		Размер выплаты в год		Итого расходов	Число получателей		Размер выплаты в год		Итого расходов											
		город	село	город	село		город	село	город	село												
1	г. Пермь	5		56 059	70 074	280,3	45		33 635	42 044	1 513,6	8 825,0	8 825,0	8 465,0	169,3	127,0	2,5	360,0	5,4	8 785,6		
2	р-н Александровский			56 059	70 074	0,0	1		33 635	42 044	33,6	426,0	426,0	426,0	8,5	6,4	0,1	0,0	0,0	423,8		
3	г. Березники			56 059	70 074	0,0	13	1	33 635	42 044	479,3	3 002,0	3 002,0	3 002,0	60,0	45,0	0,9	0,0	0,0	2 986,1		
4	р-н Гремячинский			56 059	70 074	0,0	5		33 635	42 044	168,2	168,2	168,2	168,2	3,4	2,5	0,1	0,0	0,0	167,2		
5	р-н Губахинский			56 059	70 074	0,0	6		33 635	42 044	201,8	313,9	313,9	313,9	6,3	4,7	0,1	0,0	0,0	312,2		
6	р-н Добрянский			56 059	70 074	0,0			33 635	42 044	0,0	0,0	0,0	0,0	0,0	0,0	0,0	0,0	0,0	0,0		
7	р-н Кизеловский			56 059	70 074	0,0	1		33 635	42 044	33,6	370,0	370,0	370,0	7,4	5,5	0,1	0,0	0,0	368,0		
8	р-н Краснокамский			56 059	70 074	0,0	1		33 635	42 044	33,6	313,9	313,9	313,9	6,3	4,7	0,1	0,0	0,0	312,2		
9	г. Кунгур			56 059	70 074	0,0	1		33 635	42 044	33,6	766,3	766,3	766,3	14,1	10,6	0,2	60,0	0,9	763,5		
10	р-н Лысьвинский	1		56 059	70 074	56,1	3		33 635	42 044	100,9	269,1	269,1	269,1	5,4	4,0	0,1	0,0	0,0	267,6		
11	г. Соликамск			56 059	70 074	0,0	6		33 635	42 044	201,8	257,9	257,9	257,9	5,2	3,9	0,1	0,0	0,0	256,5		
12	р-н Чайковский			56 059	70 074	0,0	4	2	33 635	42 044	218,6	1 451,9	1 451,9	1 451,9	29,0	21,8	0,4	0,0	0,0	1 444,3		
13	р-н Чусовской			56 059	70 074	0,0	2		33 635	42 044	67,3	796,1	796,1	796,1	15,9	11,9	0,2	0,0	0,0	791,9		
14	р-н Бардымский			56 059	70 074	0,0		1	33 635	42 044	42,0	327,2	327,2	327,2	5,0	3,8	0,1	75,0	1,1	327,0		
15	р-н Березовский			56 059	70 074	0,0			33 635	42 044	0,0	0,0	0,0	0,0	0,0	0,0	0,0	0,0	0,0	0,0		
16	р-н Б-Сосновский			56 059	70 074	0,0			33 635	42 044	0,0	0,0	0,0	0,0	0,0	0,0	0,0	0,0	0,0	0,0		
17	р-н Вершининский			56 059	70 074	0,0	6		33 635	42 044	201,8	1 098,7	1 098,7	1 098,7	22,0	16,5	0,3	0,0	0,0	1 092,9		
18	р-н Горнозаводский			56 059	70 074	0,0			33 635	42 044	0,0	0,0	0,0	0,0	0,0	0,0	0,0	0,0	0,0	0,0		
19	р-н Еловский			56 059	70 074	0,0		2	33 635	42 044	84,1	504,5	504,5	504,5	10,1	7,6	0,2	0,0	0,0	501,8		
20	р-н Ильинский			56 059	70 074	0,0	2		33 635	42 044	67,3	347,6	347,6	347,6	7,0	5,2	0,1	0,0	0,0	345,7		
21	р-н Карагайский			56 059	70 074	0,0	2		33 635	42 044	84,1	154,2	154,2	154,2	3,1	2,3	0,0	0,0	0,0	153,4		
22	р-н Кишертский			56 059	70 074	0,0	2		33 635	42 044	84,1	294,3	294,3	294,3	5,9	4,4	0,1	0,0	0,0	292,7		
23	р-н Кудвинский			56 059	70 074	0,0			33 635	42 044	0,0	420,4	420,4	420,4	8,4	6,3	0,1	0,0	0,0	418,2		
24	р-н Кунгурский			56 059	70 074	0,0			33 635	42 044	0,0	0,0	0,0	0,0	0,0	0,0	0,0	0,0	0,0	0,0		
25	р-н Красновишерский			58 496	73 120	0,0	1		35 098	43 872	35,1	503,1	503,1	503,1	10,1	7,5	0,1	0,0	0,0	500,4		
26	р-н Нытвенский			56 059	70 074	0,0	2		33 635	42 044	67,3	487,7	487,7	487,7	9,8	7,3	0,1	0,0	0,0	485,1		
27	р-н Октябрьский			56 059	70 074	0,0	1		33 635	42 044	33,6	370,0	370,0	370,0	7,4	5,4	0,1	0,0	0,0	367,9		
28	р-н Осинский			56 059	70 074	0,0	2		33 635	42 044	67,3	291,5	291,5	291,5	5,8	4,4	0,1	0,0	0,0	290,0		
29	р-н Ординский			56 059	70 074	0,0	2		33 635	42 044	84,1	84,1	84,1	84,1	1,7	1,3	0,0	0,0	0,0	83,7		
30	р-н Оханский			56 059	70 074	0,0	4		33 635	42 044	134,5	134,5	134,5	134,5	2,7	2,0	0,0	0,0	0,0	133,8		
31	р-н Очерский			56 059	70 074	0,0	2		33 635	42 044	67,3	407,6	407,6	407,6	7,0	5,2	0,1	60,0	0,9	406,6		
32	р-н Пермский			56 059	70 074	0,0			33 635	42 044	0,0	0,0	0,0	0,0	0,0	0,0	0,0	0,0	0,0	0,0		
33	р-н Сивинский			56 059	70 074	0,0	4		33 635	42 044	168,2	663,7	663,7	588,7	11,8	8,8	0,2	75,0	1,1	661,6		
34	р-н Суксунский			56 059	70 074	0,0	5		33 635	42 044	210,2	630,6	630,6	630,6	12,6	9,5	0,2	0,0	0,0	627,3		
35	р-н Уинский			56 059	70 074	0,0			33 635	42 044	0,0	0,0	0,0	0,0	0,0	0,0	0,0	0,0	0,0	0,0		
36	р-н Частинский			56 059	70 074	0,0			33 635	42 044	0,0	210,2	210,2	210,2	4,2	3,2	0,1	0,0	0,0	209,1		
37	р-н Чердынский			58 496	73 120	0,0			35 098	43 872	0,0	0,0	0,0	0,0	0,0	0,0	0,0	0,0	0,0	0,0		
38	р-н Чернушинский			56 059	70 074	0,0	5		33 635	42 044	168,2	728,8	728,8	728,8	14,6	10,9	0,2	0,0	0,0	724,9		
39	ЗАТО Звездный			56 059	70 074	0,0			33 635	42 044	0,0	0,0	0,0	0,0	0,0	0,0	0,0	0,0	0,0	0,0		
40	г. Кудымкар			56 059	70 074	0,0	3		33 635	42 044	100,9	493,3	493,3	493,3	9,9	7,4	0,1	0,0	0,0	490,7		
41	р-н Гайнский			82 870	103 587	0,0			49 722	62 152	0,0	0,0	0,0	0,0	0,0	0,0	0,0	0,0	0,0	0,0		
42	р-н Косненский			82 870	103 587	0,0	1		49 722	62 152	62,2	62,2	62,2	62,2	1,2	0,9	0,0	0,0	0,0	61,9		
43	р-н Кочевский			82 870	103 587	0,0			49 722	62 152	0,0	0,0	0,0	0,0	0,0	0,0	0,0	0,0	0,0	0,0		
44	р-н Кудымкарский			56 059	70 074	0,0	6		33 635	42 044	252,3	1 518,5	1 518,5	1 443,5	28,9	21,7	0,4	75,0	1,1	1 512,0		
45	р-н Юрлинский			56 059	70 074	0,0			33 635	42 044	0,0	0,0	0,0	0,0	0,0	0,0	0,0	0,0	0,0	0,0		
46	р-н Юсьвинский			56 059	70 074	0,0			33 635	42 044	0,0	280,3	280,3	280,3	5,6	4,2	0,1	0,0	0,0	278,8		
	Нераспределенный остаток																				533,2	
	Всего	6	0			336,4	116	28			5 100,5	26 973,3	26 973,3	26 268,3	525,6	393,8	7,6	705,0	10,5	27 377,6		

Расчет на предоставление социальной поддержки педагогическим работникам дошкольных образовательных учреждений на 2021 год

№ п/п	Наименование Муниципальных образований	доплата выпускникам отличникам (1300 рублей)					единовременное пособие молодым специалистам в размере 50000 рублей					ежегодное пособие за почетное звание в размере 50000 рублей					надбавка молодым специалистам в течении 3 лет в размере 2600 рублей					за высшую категорию (2600 рублей)				
		Число получателей		Размер выплаты в год		Итого расходов	Число получателей		Размер выплаты в год		Итого расходов	Число получателей		Размер выплаты в год		Итого расходов	Число получателей		Размер выплаты в год		Итого расходов	Число получателей		Размер выплаты в год		Итого расходов
		город	село	город	село		город	село	город	село		город	село	город	село		город	село	город	село		город	село	город	село	
1	г. Пермь	8		23 358	29 197	186,9	50		50 000	62 500	2 500,0			50 000	62 500	0,0	177		46 716	58 395	8 268,7	788		46 716	58 395	36 812,0
2	р-н Александровский			23 358	29 197	0,0			50 000	62 500	0,0			50 000	62 500	0,0			46 716	58 395	0,0	23		46 716	58 395	1 074,5
3	г. Березники			23 358	29 197	0,0	3		50 000	62 500	150,0			50 000	62 500	0,0	12		46 716	58 395	560,6	221		46 716	58 395	10 324,2
4	р-н Гремячинский			23 358	29 197	0,0			50 000	62 500	0,0			50 000	62 500	0,0			46 716	58 395	0,0	2		46 716	58 395	93,4
5	р-н Губахинский			23 358	29 197	0,0			50 000	62 500	0,0			50 000	62 500	0,0			46 716	58 395	0,0	44		46 716	58 395	2 055,5
6	р-н Добрянский	1		23 358	29 197	23,4	2		50 000	62 500	100,0			50 000	62 500	0,0	18	1	46 716	58 395	899,3	65		46 716	58 395	3 036,5
7	р-н Кизеловский			23 358	29 197	0,0			50 000	62 500	0,0			50 000	62 500	0,0			46 716	58 395	0,0	2		46 716	58 395	93,4
8	р-н Краснокамский			23 358	29 197	0,0			50 000	62 500	0,0			50 000	62 500	0,0		2	46 716	58 395	116,8	24	9	46 716	58 395	1 646,7
9	г. Кунгур			23 358	29 197	0,0	1		50 000	62 500	50,0			50 000	62 500	0,0	5		46 716	58 395	233,6	65		46 716	58 395	3 036,5
10	р-н Лысьвенский			23 358	29 197	0,0			50 000	62 500	0,0			50 000	62 500	0,0	3		46 716	58 395	140,1	38	1	46 716	58 395	1 833,6
11	г. Соликамск	2		23 358	29 197	46,7	7		50 000	62 500	350,0			50 000	62 500	0,0	30	1	46 716	58 395	1 459,9	118	2	46 716	58 395	5 629,2
12	р-н Чайковский			23 358	29 197	0,0	2		50 000	62 500	100,0			50 000	62 500	0,0	7		46 716	58 395	327,0	93	5	46 716	58 395	4 636,5
13	р-н Чусовской			23 358	29 197	0,0			50 000	62 500	0,0			50 000	62 500	0,0	1		46 716	58 395	46,7	22		46 716	58 395	1 027,7
14	р-н Бардымский			23 358	29 197	0,0	2		50 000	62 500	125,0			50 000	62 500	0,0		2	46 716	58 395	116,8	13		46 716	58 395	759,1
15	р-н Березовский			23 358	29 197	0,0			50 000	62 500	0,0			50 000	62 500	0,0			46 716	58 395	0,0	4		46 716	58 395	233,6
16	р-н Б-Сосновский			23 358	29 197	0,0			50 000	62 500	0,0			50 000	62 500	0,0			46 716	58 395	0,0	8		46 716	58 395	467,2
17	р-н Верещагинский			23 358	29 197	0,0	1		50 000	62 500	50,0			50 000	62 500	0,0	2		46 716	58 395	93,4	42	2	46 716	58 395	2 078,9
18	р-н Горнозаводский			23 358	29 197	0,0			50 000	62 500	0,0			50 000	62 500	0,0			46 716	58 395	0,0	24		46 716	58 395	1 121,2
19	р-н Еловский			23 358	29 197	0,0			50 000	62 500	0,0			50 000	62 500	0,0	1		46 716	58 395	58,4		6	46 716	58 395	350,4
20	р-н Ильинский			23 358	29 197	0,0			50 000	62 500	0,0			50 000	62 500	0,0			46 716	58 395	0,0	12		46 716	58 395	700,7
21	р-н Карагайский	1		23 358	29 197	29,2	2		50 000	62 500	125,0			50 000	62 500	0,0	20		46 716	58 395	1 167,9	18		46 716	58 395	1 051,1
22	р-н Кинешемский			23 358	29 197	0,0			50 000	62 500	0,0			50 000	62 500	0,0			46 716	58 395	0,0	3		46 716	58 395	175,2
23	р-н Кудинский			23 358	29 197	0,0	3		50 000	62 500	187,5			50 000	62 500	0,0	3		46 716	58 395	175,2	19		46 716	58 395	1 109,5
24	р-н Кунгурский			23 358	29 197	0,0			50 000	62 500	0,0			50 000	62 500	0,0		3	46 716	58 395	175,2	16		46 716	58 395	934,3
25	р-н Красновишерский			24 373	30 467	0,0			50 000	62 500	0,0			50 000	62 500	0,0			48 747	60 934	0,0	19		48 747	60 934	926,2
26	р-н Нытвенский			23 358	29 197	0,0			50 000	62 500	0,0			50 000	62 500	0,0			46 716	58 395	0,0	14	5	46 716	58 395	946,0
27	р-н Октябрьский			23 358	29 197	0,0	1	1	50 000	62 500	112,5			50 000	62 500	0,0	4	4	46 716	58 395	420,4	23		46 716	58 395	1 074,5
28	р-н Осинский			23 358	29 197	0,0			50 000	62 500	0,0			50 000	62 500	0,0			46 716	58 395	186,9	63		46 716	58 395	2 943,1
29	р-н Ординский			23 358	29 197	0,0			50 000	62 500	0,0			50 000	62 500	0,0			46 716	58 395	0,0	2		46 716	58 395	116,8
30	р-н Ожонский			23 358	29 197	0,0			50 000	62 500	0,0			50 000	62 500	0,0			46 716	58 395	0,0	10		46 716	58 395	467,2
31	р-н Очерский			23 358	29 197	0,0			50 000	62 500	0,0			50 000	62 500	0,0			46 716	58 395	0,0			46 716	58 395	0,0
32	р-н Пермский	1		23 358	29 197	29,2	9		50 000	62 500	562,5			50 000	62 500	0,0	14		46 716	58 395	817,5	22		46 716	58 395	1 284,7
33	р-н Сивинский			23 358	29 197	0,0			50 000	62 500	0,0			50 000	62 500	0,0			46 716	58 395	0,0	4		46 716	58 395	233,6
34	р-н Суксунский			23 358	29 197	0,0	1		50 000	62 500	62,5			50 000	62 500	0,0	1		46 716	58 395	58,4	8		46 716	58 395	373,7
35	р-н Уинский			23 358	29 197	0,0			50 000	62 500	0,0			50 000	62 500	0,0			46 716	58 395	0,0	3		46 716	58 395	175,2
36	р-н Частинский			23 358	29 197	0,0			50 000	62 500	0,0			50 000	62 500	0,0		1	46 716	58 395	58,4		14	46 716	58 395	817,5
37	р-н Чердынский			24 373	30 467	0,0			50 000	62 500	0,0			50 000	62 500	0,0	2		48 747	60 934	97,5	11	1	48 747	60 934	597,1
38	р-н Чернушинский			23 358	29 197	0,0			50 000	62 500	0,0			50 000	62 500	0,0	3		46 716	58 395	140,1	89	2	46 716	58 395	4 274,5
39	ЗАТО Звездный			23 358	29 197	0,0			50 000	62 500	0,0			50 000	62 500	0,0			46 716	58 395	0,0	18		46 716	58 395	840,9
40	г. Кудымкар	1		23 358	29 197	23,4			50 000	62 500	0,0			50 000	62 500	0,0	8		46 716	58 395	373,7	47		46 716	58 395	2 195,6
41	р-н Гайнский			30 025	37 532	0,0			50 000	62 500	0,0			50 000	62 500	0,0			69 058	86 323	0,0	2		69 058	86 323	172,6
42	р-н Косинский			30 025	37 532	0,0			50 000	62 500	0,0			50 000	62 500	0,0		1	69 058	86 323	86,3		1	69 058	86 323	86,3
43	р-н Кочевский			30 025	37 532	0,0			50 000	62 500	0,0			50 000	62 500	0,0			69 058	86 323	0,0	1		69 058	86 323	86,3
44	р-н Кудымкарский			23 358	29 197	0,0	1		50 000	62 500	62,5			50 000	62 500	0,0	1		46 716	58 395	58,4			46 716	58 395	0,0
45	р-н Юрлинский			23 358	29 197	0,0	1		50 000	62 500	62,5			50 000	62 500	0,0	2		46 716	58 395	116,8			46 716	58 395	0,0
46	р-н Юсьвинский			23 358	29 197	0,0			50 000	62 500	0,0			50 000	62 500	0,0		3	46 716	58 395	175,2	9		46 716	58 395	525,6
	Нераспределенный остаток																									
	Всего	12	2			338,8	67	20			4 600,0	0,0	0,0			0,0	276	60			16 429,2	1 873	184			98 418,3

№ п/п	Наименование Муниципальных образований	за гос. награду (2600 рублей)						за отр. награду (1560 рублей)						Итого расходов	Всего расходов	ДОУ	Нераспред- еленный остаток, 2%	Администр ирование	Нераспред- еленный остаток, 2%	Пособия	Админист ривание с	Всего расходов
		Число получателей		Размер выплаты в год		Итого расходов	Число получателей		Размер выплаты в год		Итого расходов											
		город	село	город	село		город	село	город	село												
1	г. Пермь	1		46 716	58 395	46,7	316		28 029	35 037	8 857,3	56 671,6	56 671,6	54 171,6	1 083,4	812,6	16,3	2 500,0	37,5	56 422,0		
2	р-н Александровский		1	46 716	58 395	58,4	5	2	28 029	35 037	210,2	1 343,1	1 343,1	1 343,1	26,9	20,1	0,4	0,0	0,0	1 335,9		
3	г. Березники			46 716	58 395	0,0	62		28 029	35 037	1 737,8	12 772,6	12 772,6	12 622,6	252,5	189,3	3,8	150,0	2,3	12 707,9		
4	р-н Гремячинский			46 716	58 395	0,0	6		28 029	35 037	168,2	261,6	261,6	261,6	5,2	3,9	0,1	0,0	0,0	260,2		
5	р-н Губахинский		1	46 716	58 395	46,7	14		28 029	35 037	392,4	2 494,6	2 494,6	2 494,6	49,9	37,4	0,7	0,0	0,0	2 481,4		
6	р-н Добрянский			46 716	58 395	0,0	20		28 029	35 037	560,6	4 619,8	4 619,8	4 519,8	90,4	67,8	1,4	100,0	1,5	4 597,3		
7	р-н Кизеловский			46 716	58 395	0,0	8		28 029	35 037	224,2	317,6	317,6	317,6	6,4	4,8	0,1	0,0	0,0	315,9		
8	р-н Краснокамский			46 716	58 395	0,0	23	6	28 029	35 037	574,6	2 338,1	2 338,1	2 338,1	46,8	35,1	0,7	0,0	0,0	2 325,7		
9	г. Кунгур			46 716	58 395	0,0	9	1	28 029	35 037	644,7	3 964,8	3 964,8	3 914,8	78,3	58,7	1,2	50,0	0,8	3 944,8		
10	р-н Лысьвенский			46 716	58 395	0,0	43	2	28 029	35 037	1 275,3	8 761,1	8 761,1	8 411,1	168,2	126,2	2,5	350,0	5,3	2 249,0		
11	г. Соликамск			46 716	58 395	0,0	32	2	28 029	35 037	967,0	6 030,5	6 030,5	5 930,5	118,6	89,0	1,8	100,0	1,5	6 000,6		
12	р-н Чайковский			46 716	58 395	0,0	14		28 029	35 037	392,4	1 466,8	1 466,8	1 466,8	29,3	22,0	0,4	0,0	0,0	1 459,1		
13	р-н Чусовской			46 716	58 395	0,0	4	2	28 029	35 037	140,1	1 000,9	1 000,9	875,9	17,5	13,1	0,3	125,0	1,9	998,1		
14	р-н Бардымский			46 716	58 395	0,0	5	5	28 029	35 037	175,2	642,4	642,4	642,4	12,8	9,6	0,1	0,0	0,0	371,7		
15	р-н Березовский			46 716	58 395	0,0	4	2	28 029	35 037	182,2	2 404,5	2 404,5	2 354,5	47,1	35,3	0,7	50,0	0,8	639,0		
16	р-н Б.-Сосновский			46 716	58 395	0,0	5		28 029	35 037	140,1	1 261,3	1 261,3	1 261,3	25,2	18,9	0,4	0,0	0,0	2 392,8		
17	р-н Верещагинский			46 716	58 395	0,0	1	2	28 029	35 037	175,2	584,0	584,0	584,0	11,7	8,8	0,2	0,0	0,0	1 254,6		
18	р-н Горнозаводский			46 716	58 395	0,0	3	2	28 029	35 037	105,1	857,2	857,2	857,2	17,1	12,9	0,3	0,0	0,0	580,9		
19	р-н Еловский			46 716	58 395	0,0	4	2	28 029	35 037	140,1	1 472,2	1 472,2	1 472,2	47,1	35,3	0,7	125,0	1,9	2 467,7		
20	р-н Ижмский		1	46 716	58 395	58,4	1	2	28 029	35 037	98,1	315,3	315,3	315,3	6,3	4,7	0,1	0,0	0,0	313,6		
21	р-н Карагайский			46 716	58 395	0,0	2	2	28 029	35 037	70,1	1 179,6	1 179,6	1 179,6	23,6	19,3	0,4	187,5	2,8	1 468,2		
22	р-н Княгининский			46 716	58 395	0,0	13	1	28 029	35 037	399,4	1 345,4	1 345,4	1 345,4	24,4	18,3	0,4	0,0	0,0	1 173,3		
23	р-н Кудымкарский			46 716	58 395	0,0	1	1	28 029	35 037	28,0	1 635,4	1 635,4	1 522,9	30,5	22,8	0,5	0,0	0,0	1 338,3		
24	р-н Кунгурский			46 716	58 395	0,0	6		28 029	35 037	168,2	3 298,2	3 298,2	3 298,2	66,0	49,5	1,0	112,5	1,7	1 628,9		
25	р-н Красновишерский			48 747	60 934	0,0	10	2	28 029	35 037	292,5	1 218,7	1 218,7	1 218,7	24,4	18,3	0,4	0,0	0,0	3 280,7		
26	р-н Нытвенский			46 716	58 395	0,0	1	1	28 029	35 037	28,0	1 168,2	1 168,2	1 168,2	2,3	1,8	0,0	0,0	0,0	1 163,3		
27	р-н Октябрьский			46 716	58 395	0,0	1	1	28 029	35 037	0,0	467,2	467,2	467,2	9,3	7,0	0,1	0,0	0,0	464,8		
28	р-н Оленский			46 716	58 395	0,0	14		28 029	35 037	490,5	3 184,4	3 184,4	2 621,9	52,4	39,3	0,8	562,5	8,4	3 178,9		
29	р-н Ординский			46 716	58 395	0,0	1		28 029	35 037	28,0	268,6	268,6	268,6	5,4	4,0	0,1	0,0	0,0	267,1		
30	р-н Оханский			46 716	58 395	0,0	1	1	28 029	35 037	35,0	522,6	522,6	460,1	9,2	6,9	0,1	62,5	0,9	521,1		
31	р-н Очерский			46 716	58 395	0,0	11		28 029	35 037	385,4	1 261,3	1 261,3	1 261,3	25,2	18,9	0,4	0,0	0,0	209,1		
32	р-н Пермский			46 716	58 395	0,0	21	4	28 029	35 037	58,5	753,1	753,1	753,1	15,1	11,3	0,2	0,0	0,0	1 254,6		
33	р-н Пермский			46 716	58 395	0,0	4		28 029	35 037	728,8	5 143,4	5 143,4	5 143,4	102,9	77,2	1,5	0,0	0,0	749,1		
34	р-н Суксунский			46 716	58 395	0,0	1		28 029	35 037	28,0	868,9	868,9	868,9	17,4	13,0	0,3	0,0	0,0	5 116,2		
35	р-н Уинский			46 716	58 395	0,0	3		41 435	51 794	155,4	328,0	328,0	328,0	6,6	4,9	0,1	0,0	0,0	864,2		
36	р-н Частинский			46 716	58 395	0,0	1		28 029	35 037	35,0	210,2	210,2	210,2	4,2	3,2	0,1	0,0	0,0	2 876,4		
37	р-н Чердынский			48 747	60 934	0,0	2		29 248	36 560	58,5	753,1	753,1	753,1	15,1	11,3	0,2	0,0	0,0	326,2		
38	р-н Чернулинский			46 716	58 395	0,0	1		28 029	35 037	28,0	172,6	172,6	172,6	3,5	2,6	0,1	0,0	0,0	171,6		
39	ЗАТО Звездный			46 716	58 395	0,0	1		28 029	35 037	0,0	120,9	120,9	58,4	1,2	0,9	0,0	62,5	0,9	137,4		
40	г. Кудымкар		1	46 716	58 395	46,7	9		28 029	35 037	252,3	2 891,7	2 891,7	2 891,7	57,8	43,4	0,9	0,0	0,0	121,5		
41	р-н Гайнский			69 058	86 323	0,0	3		41 435	51 794	0,0	172,6	172,6	172,6	3,5	2,6	0,1	0,0	0,0	237,6		
42	р-н Косинский			69 058	86 323	0,0	1		41 435	51 794	51,8	138,1	138,1	138,1	2,8	2,1	0,0	0,0	0,0	697,1		
43	р-н Кочевский			69 058	86 323	0,0	1		28 029	35 037	0,0	237,7	237,7	175,2	3,5	2,6	0,1	62,5	0,9	276,6		
44	р-н Кудымкарский			46 716	58 395	0,0	1		28 029	35 037	0,0	700,8	700,8	700,8	14,0	10,5	0,2	0,0	0,0	697,1		
45	р-н Юрдлинский		1	46 716	58 395	58,4	1		28 029	35 037	0,0	237,7	237,7	175,2	3,5	2,6	0,1	62,5	0,9	276,6		
46	р-н Юсьвинский			46 716	58 395	0,0	1		28 029	35 037	0,0	700,8	700,8	700,8	14,0	10,5	0,2	0,0	0,0	697,1		
	Нераспределенный остаток																					
	Всего	3	3			315,3	639	76				20 655,0	140 756,6	140 756,6	136 156,6	2 723,3	2 042,4	41,2	4 600,0	69,1	2 764,5	
																					142 868,1	

Свод расчетов по субвенции на предоставление государственных гарантий на получение общедоступного бесплатного дошкольного, начального, основного, среднего общего образования, а также дополнительного образования в общеобразовательных организациях на 2019 год, тыс. руб.

№ п/п	Наименование территории	Объем расходов на 2019 год по расчетным показателям			Дополнительные средства на 2019 год (малокомплектность, прожиточный минимум, стимулирование педагогических работников)	Бюджет на 2019 год (с доп.средствами)			Сумма поправки на 2018 год	Итого бюджет 2019 года с учетом поправок
		ФОТ	ФМЗ	Всего		ФОТ	ФМЗ	Всего		
1	г.Пермь	3 961 835,7	125 627,4	4 087 463,1	0,0	3 961 835,7	125 627,4	4 087 463,1	339 382,9	3 748 080,2
2	р-н Александровский	125 825,1	3 466,6	129 291,7	1 054,7	126 879,8	3 466,6	130 346,4	10 702,2	119 644,2
3	г.Березники	673 642,9	19 224,9	692 867,8	8 154,6	681 797,5	19 224,9	701 022,4	60 406,0	640 616,4
4	р-н Гремячинский	48 728,4	1 295,5	50 023,9	779,0	49 507,4	1 295,5	50 802,9	4 171,6	46 631,3
5	р-н Губахинский	152 078,2	4 685,0	156 763,2	1 173,1	153 251,3	4 685,0	157 936,3	12 967,9	144 968,4
6	р-н Добрянский	239 266,8	7 792,9	247 059,7	10 098,3	249 365,1	7 792,9	257 158,0	21 125,5	236 032,5
7	р-н Кизеловский	121 222,2	2 538,5	123 760,7	2 170,2	123 392,4	2 538,5	125 930,9	10 340,1	115 590,8
8	р-н Краснокамский	325 159,6	8 996,7	334 156,3	0,0	325 159,6	8 996,7	334 156,3	27 432,8	306 723,5
9	г.Кунгур	275 208,5	9 029,7	284 238,2	5 488,8	280 697,3	9 029,7	289 727,0	23 793,9	265 933,1
10	р-н Лысьвенский	354 838,6	9 806,5	364 645,1	12 168,7	367 007,3	9 806,5	376 813,8	30 949,8	345 864,0
11	г.Солнкамск	445 010,4	13 155,4	458 165,8	16 864,4	461 874,8	13 155,4	475 030,2	36 175,4	438 854,8
12	р-н Чайковский	523 251,9	14 169,3	537 421,2	1 339,9	524 591,8	14 169,3	538 761,1	44 231,3	494 529,8
13	р-н Чусовской	335 381,9	8 291,7	343 673,6	7 576,6	342 958,5	8 291,7	351 250,2	28 867,0	322 383,2
14	р-н Бардымский	195 074,5	4 502,1	199 576,6	8 061,2	203 135,7	4 502,1	207 637,8	17 055,0	190 582,8
15	р-н Березовский	105 350,8	2 543,1	107 893,9	1 739,2	107 090,0	2 543,1	109 633,1	9 002,1	100 631,0
16	р-н Б-Сосновский	104 468,4	2 594,5	107 062,9	17 986,5	122 454,9	2 594,5	125 049,4	10 287,9	114 761,5
17	р-н Верещагинский	270 106,7	6 310,1	276 416,8	6 866,7	276 973,4	6 310,1	283 283,5	23 270,8	260 012,7
18	р-н Горнозаводский	103 988,0	2 981,2	106 969,2	11 800,5	115 788,5	2 981,2	118 769,7	9 765,2	109 004,5
19	р-н Еловский	83 851,3	1 703,7	85 555,0	7 862,2	91 713,5	1 703,7	93 417,2	7 678,1	85 739,1
20	р-н Ильинский	125 772,9	2 690,9	128 463,8	3 002,4	128 775,3	2 690,9	131 466,2	10 795,5	120 670,7
21	р-н Карагайский	196 791,4	4 490,5	201 281,9	18 726,4	215 517,8	4 490,5	220 008,3	18 083,7	201 924,6
22	р-н Кншертский	83 697,9	1 761,5	85 459,4	1 527,7	85 225,6	1 761,5	86 987,1	7 142,5	79 844,6
23	р-н Кудинский	223 397,5	5 104,8	228 502,3	9 674,5	233 072,0	5 104,8	238 176,8	19 563,9	218 612,9
24	р-н Кунгурский	278 462,0	6 667,1	285 129,1	1 960,9	280 422,9	6 667,1	287 090,0	23 569,9	263 520,1
25	р-н Красновишерский	103 294,3	2 781,2	106 075,5	16 549,6	119 843,9	2 781,2	122 625,1	10 130,8	112 494,3
26	р-н Нытвенский	250 643,6	7 590,3	258 233,9	2 086,5	252 730,1	7 590,3	260 320,4	21 387,3	238 933,1
27	р-н Октябрьский	185 146,3	4 467,7	189 614,0	11 431,7	196 578,0	4 467,7	201 045,7	16 518,3	184 527,4
28	р-н Осинский	170 380,0	3 785,4	174 165,4	6 549,3	176 929,3	3 785,4	180 714,7	14 842,9	165 871,8
29	р-н Ординский	125 564,9	2 759,9	128 324,8	2 061,0	127 625,9	2 759,9	130 385,8	10 705,8	119 680,0
30	р-н Оханский	86 663,9	2 015,3	88 679,2	5 502,4	92 166,3	2 015,3	94 181,6	7 738,2	86 443,4
31	р-н Очерский	122 034,4	3 083,2	125 117,6	3 650,9	125 685,3	3 083,2	128 768,5	10 575,5	118 193,0
32	р-н Пермский	755 098,4	20 881,2	775 979,6	3 660,0	758 758,4	20 881,2	779 639,6	64 009,4	715 630,2
33	р-н Сивинский	128 481,5	2 826,8	131 308,3	11 265,3	139 746,8	2 826,8	142 573,6	11 717,7	130 855,9
34	р-н Суксунский	123 386,7	2 726,1	126 112,8	4 413,9	127 800,6	2 726,1	130 526,7	10 720,3	119 806,4
35	р-н Уинский	75 681,9	1 847,0	77 528,9	5 615,1	81 297,0	1 847,0	83 144,0	6 832,4	76 311,6
36	р-н Частинский	109 898,8	2 486,1	112 384,9	8 440,2	118 339,0	2 486,1	120 825,1	9 928,9	110 896,2
37	р-н Чердынский	106 318,8	2 811,8	109 130,6	5 164,7	111 483,5	2 811,8	114 295,3	9 430,4	104 864,9
38	р-н Чернушинский	273 905,0	9 043,1	282 948,1	4 824,1	278 729,1	9 043,1	287 772,2	23 674,3	264 097,9
39	ЗАТО Звездный	33 654,3	1 028,3	34 682,6	0,0	33 654,3	1 028,3	34 682,6	2 847,4	31 835,2
40	г.Кудымкар	139 941,2	4 199,0	144 140,2	0,0	139 941,2	4 199,0	144 140,2	11 833,6	132 306,6
41	р-н Гайнский	125 449,6	2 235,9	127 685,5	17 653,5	143 103,1	2 235,9	145 339,0	11 975,5	133 363,5
42	р-н Косинский	69 536,1	1 135,8	70 671,9	21 368,9	90 905,0	1 135,8	92 040,8	7 614,5	84 426,3
43	р-н Кочевский	117 122,9	2 063,2	119 186,1	6 994,3	124 117,2	2 063,2	126 180,4	10 382,8	115 797,6
44	р-н Кудымкарский	205 144,0	3 858,1	209 002,1	15 070,1	220 214,1	3 858,1	224 072,2	18 407,0	205 665,2
45	р-н Юрлинский	72 033,8	1 769,2	73 803,0	14 684,9	86 718,7	1 769,2	88 487,9	7 279,8	81 208,1
46	р-н Юсьвинский	134 170,1	2 995,1	137 165,2	6 875,6	141 045,7	2 995,1	144 040,8	11 826,9	132 213,9
	Нераспределенный остаток				295 925,0	295 925,0			-	295 925,0
	Всего	12 865 962,1	357 819,3	13 223 781,4	625 863,5	13 491 825,6	357 819,3	13 849 644,9	1 117 140,7	12 732 504,2

Р.А. Кассина

Свод расчетов по субвенции на предоставление государственных гарантий на получение общего образования в общеобразовательных организациях на 2019 год, тыс. руб.

№ п/п	Наименование территории	Потребность на 2019 год		
		ФОТ	ФМЗ	Всего
1	г.Пермь	3 598 947,8	123 585,4	3 722 533,2
2	р-н Александровский	108 080,7	3 373,6	111 454,3
3	г.Березники	534 044,4	18 139,5	552 183,9
4	р-н Гремячинский	41 091,0	1 244,0	42 335,0
5	р-н Губахинский	124 905,1	4 511,8	129 416,9
6	р-н Добрянский	239 266,8	7 792,9	247 059,7
7	р-н Кизеловский	75 231,1	2 304,6	77 535,7
8	р-н Краснокамский	296 640,2	8 809,7	305 449,9
9	г.Кунгур	241 726,0	8 816,1	250 542,1
10	р-н Лысьвенский	304 828,0	9 444,5	314 272,5
11	г.Соликамск	413 078,2	12 948,2	426 026,4
12	р-н Чайковский	464 495,0	13 847,8	478 342,8
13	р-н Чусовской	270 867,1	7 884,7	278 751,8
14	р-н Бардымский	172 987,2	4 359,2	177 346,4
15	р-н Березовский	105 350,8	2 543,1	107 893,9
16	р-н Б-Сосновский	104 468,4	2 594,5	107 062,9
17	р-н Верещагинский	206 852,0	5 932,5	212 784,5
18	р-н Горнозаводский	103 988,0	2 981,2	106 969,2
19	р-н Еловский	67 466,7	1 605,4	69 072,1
20	р-н Ильинский	109 244,0	2 608,0	111 852,0
21	р-н Карагайский	183 652,1	4 404,0	188 056,1
22	р-н Кишертский	69 156,5	1 672,4	70 828,9
23	р-н Куединский	197 785,9	4 947,4	202 733,3
24	р-н Кунгурский	278 462,0	6 667,1	285 129,1
25	р-н Красновишерский	91 349,8	2 716,7	94 066,5
26	р-н Нытвенский	205 121,6	7 291,9	212 413,5
27	р-н Октябрьский	149 985,6	4 288,1	154 273,7
28	р-н Осинский	123 978,6	3 543,2	127 521,8
29	р-н Ординский	102 028,5	2 602,5	104 631,0
30	р-н Оханский	73 209,6	1 909,4	75 119,0
31	р-н Очерский	102 474,3	2 972,7	105 447,0
32	р-н Пермский	755 098,4	20 881,2	775 979,6
33	р-н Сивинский	105 195,5	2 664,2	107 859,7
34	р-н Суксунский	89 739,3	2 483,6	92 222,9
35	р-н Уинский	75 681,9	1 847,0	77 528,9
36	р-н Частинский	96 626,6	2 391,7	99 018,3
37	р-н Чердынский	106 318,8	2 811,8	109 130,6
38	р-н Чернушинский	251 714,3	8 910,4	260 624,7
39	ЗАТО Звездный	33 654,3	1 028,3	34 682,6
40	г.Кудымкар	120 307,9	4 052,6	124 360,5
41	р-н Гайнский	125 449,6	2 235,9	127 685,5
42	р-н Косинский	62 509,5	1 104,4	63 613,9
43	р-н Кочевский	117 122,9	2 063,2	119 186,1
44	р-н Кудымкарский	147 000,6	3 547,7	150 548,3
45	р-н Юрлинский	72 033,8	1 769,2	73 803,0
46	р-н Юсьвинский	109 991,5	2 857,4	112 848,9
	Всего	11 429 207,9	348 990,4	11 778 198,3

Расчет по фонду оплаты труда по государственному стандарту общего образования на 2019 год

№ п/п	Наименование ОМС	Государственный стандарт													
		Численность учащихся, чел.									Норматив стоимости образования				
		город						село (свыше 100 чел.)			город				
1 ст.	1 ст.	2 ст.	2 ст.	3 ст.	3 ст.	1 ст.	2 ст.	3 ст.	1 ст.	1 ст.	2 ст.	2 ст.	3 ст.		
1	г. Пермь	49 701		38 064		7 118					24 954			31 133	
2	р-н Александровский	1 338		1 178		210		89	96		26 660		30 925	33 262	
3	г. Березники	7 078	180	6 764	194	508	19	154	169	25	24 954	26 660	28 946	30 925	
4	р-н Гремячинский	488		453		56					26 660		30 925	33 262	
5	г. Губаха	1 458		1 612		55		25	41	11	24 954		28 946	31 133	
6	р-н Добрянский	2 580		2 613		231		142	134	20	26 660		30 925	33 262	
7	р-н Кизеловский	881		714		88		0			26 660		30 925	33 262	
8	р-н Краснокамский	3 151		3 120		393		755	725	38	26 660		30 925	33 262	
9	г. Кунгур	3 109		3 426		368					24 954		28 946	31 133	
10	г. Лысьва	3 359		3 123		68		380	505	98	24 954		28 946	31 133	
11	г. Соликамск	4 695		4 841		633		365	426	78	24 954		28 946	31 133	
12	р-н Чайковский	4 398		4 071		322		1 094	1 244	141	26 660		30 925	33 262	
13	р-н Чусовской	2 638		2 475				341	365	72	26 660		30 925	33 262	
14	р-н Бардымский							1 302	1 252	248	26 660		30 925	33 262	
15	р-н Березовский							716	808	110	26 660		30 925	33 262	
16	р-н Б-Сосновский							629,0	566,0	130,0	26 660		30 925	33 262	
17	р-н Верещагинский	1 445		1 292		252		698	595	162	26 660		30 925	33 262	
18	р-н Горнозаводский	1 268		1 382		195					26 660		30 925	33 262	
19	р-н Еловский							255	421	53	26 660		30 925	33 262	
20	р-н Ильинский	143		158		36		507	537	31	26 660		30 925	33 262	
21	р-н Карагайский							1 141	1 162	239	26 660		30 925	33 262	
22	р-н Кишертский							381	497	75	26 660		30 925	33 262	
23	р-н Куединский							1 175	1 253	274	26 660		30 925	33 262	
24	р-н Кунгурский							1 801	1 724	251	26 660		30 925	33 262	
25	р-н Красновишерский	819		888		156		70	94	31	27 820		32 270	34 708	
26	р-н Нытвенский	1 770		1 635		77		400	440	68	26 660		30 925	33 262	
27	р-н Октябрьский	1 097		1 085		170		290	340	67	26 660		30 925	33 262	
28	р-н Осинский	1 212		1 229		197		136	126		26 660		30 925	33 262	
29	р-н Ординский							713	796	153	26 660		30 925	33 262	
30	р-н Оханский	355		393		61		251	270	64	26 660		30 925	33 262	
31	р-н Очерский	1 210		1 133		215		42	42		26 660		30 925	33 262	
32	р-н Пермский							7 145	6 286	801	26 660		30 925	33 262	
33	р-н Сивинский							667	730	150	26 660		30 925	33 262	
34	р-н Суксунский	548		595		90		224	253	46	26 660		30 925	33 262	
35	р-н Уинский							394	430	98	26 660		30 925	33 262	
36	р-н Частинский							615	708	91	26 660		30 925	33 262	
37	р-н Чердынский	480		528		86		309	361	47	27 820		32 270	34 708	
38	р-н Чернушинский	2 459		1 458		71		237	306	24	26 660		30 925	33 262	
39	ЗАТО Звездный	466		458		89					26 660		30 925	33 262	
40	г. Кудымкар	2 012		1 556		131					24 954		28 946	31 133	
41	р-н Гайнский							598	648	125	26 660		30 925	33 262	
42	р-н Косинский							244	248	69	26 660		30 925	33 262	
43	р-н Кочевский							558	617	140	26 660		30 925	33 262	
44	р-н Кудымкарский							1 149	1 120	136	26 660		30 925	33 262	
45	р-н Юрлинский							384	426	55	26 660		30 925	33 262	
46	р-н Юсьвинский							791	829	150	26 660		30 925	33 262	
69	Всего	100 158	180	86 244	194	11 876	19	27 167	27 590	4 371	X		X	X	

№ п/п	Наименование ОМС	Государственный стандарт (очно-заочная форма)												Сумма, тыс. руб	Численность			
		образовательной услуги, руб.				Сумма, тыс. руб	учащихся, чел.				норматив стоимости образовательной				Сумма, тыс. руб	Численность		
		село					город		село (свыше 100)		город		село			город		
		3 ст.	1 ст.	2 ст.	3 ст.		2 ст.	3 ст.	2 ст.	3 ст.	2 ст.	3 ст.	2 ст.			3 ст.	2 ст.	3 ст.
1	г.Пермь		48 227	54 874	59 020	2 563 644,0	162	264	0		15 514	16 631	27 437	29 509	6 903,9			
2	р-н Александровский		48 227	54 874	59 020	88 645,9	0		0		15 514	16 631	27 437	29 509	0,0			
3	г.Березники	33 262	48 227	54 874	59 020	417 837,1	205	60	0		15 514	16 631	27 437	29 509	4 178,2			
4	р-н Гремячинский		48 227	54 874	59 020	28 881,8	0	0	0		15 514	16 631	27 437	29 509	0,0		40	
5	г.Губаха		48 227	54 874	59 020	88 860,9			0		15 514	16 631	27 437	29 509	0,0			
6	р-н Добрянский		48 227	54 874	59 020	172 655,1		12	0		15 514	16 631	27 437	29 509	199,6			
7	р-н Кизеловский		48 227	54 874	59 020	48 495,0			0		15 514	16 631	27 437	29 509	0,0	14	24	
8	р-н Краснокамский		48 227	54 874	59 020	272 001,4	10	40	0		15 514	16 631	27 437	29 509	820,4			
9	г.Кунгур		48 227	54 874	59 020	188 207,9		24	0		15 514	16 631	27 437	29 509	399,1			
10	г. Лысьва		48 227	54 874	59 020	228 157,5		0	0		15 514	16 631	27 437	29 509	0,0	4	18	
11	г.Соликамск		48 227	54 874	59 020	322 576,5	30	40	0		15 514	16 631	27 437	29 509	1 130,7			
12	р-н Чайковский		48 227	54 874	59 020	383 202,1	0	10	0		15 514	16 631	27 437	29 509	166,3		0	
13	р-н Чусовской		48 227	54 874	59 020	187 592,3			0		15 514	16 631	27 437	29 509	0,0		14	
14	р-н Бардымский		48 227	54 874	59 020	146 130,8			0		15 514	16 631	27 437	29 509	0,0			
15	р-н Березовский		48 227	54 874	59 020	85 360,9			0		15 514	16 631	27 437	29 509	0,0			
16	р-н Б-Сосновский		48 227	54 874	59 020	69 066,1			5		15 514	16 631	27 437	29 509	137,2			
17	р-н Верещагинский		48 227	54 874	59 020	162 734,5	0	0	7		15 514	16 631	27 437	29 509	192,1			
18	р-н Горнозаводский		48 227	54 874	59 020	83 029,3	0		0		15 514	16 631	27 437	29 509	0,0			
19	р-н Еловский		48 227	54 874	59 020	38 527,9			0		15 514	16 631	27 437	29 509	0,0			
20	р-н Ильинский		48 227	54 874	59 020	65 644,0			0		15 514	16 631	27 437	29 509	0,0			
21	р-н Карагайский		48 227	54 874	59 020	132 896,4			0		15 514	16 631	27 437	29 509	0,0			
22	р-н Кншертский		48 227	54 874	59 020	50 073,4			0	0	15 514	16 631	27 437	29 509	0,0			
23	р-н Кувединский		48 227	54 874	59 020	141 595,3			0		15 514	16 631	27 437	29 509	0,0			
24	р-н Кунгурский		48 227	54 874	59 020	196 273,6			0		15 514	16 631	27 437	29 509	0,0			
25	р-н Красновишерский		50 324	57 259	61 585	67 668,9	2		0		15 941	17 089	28 193	30 322	31,9			
26	р-н Нытвенский		48 227	54 874	59 020	147 760,5			0		15 514	16 631	27 437	29 509	0,0	1	1	
27	р-н Октябрьский		48 227	54 874	59 020	105 051,5			0		15 514	16 631	27 437	29 509	0,0			
28	р-н Осинский		48 227	54 874	59 020	90 344,4		0	0		15 514	16 631	27 437	29 509	0,0	1		
29	р-н Ординский		48 227	54 874	59 020	87 095,6			3	20	15 514	16 631	27 437	29 509	672,5			
30	р-н Оханский		48 227	54 874	59 020	54 345,0			0		15 514	16 631	27 437	29 509	0,0			
31	р-н Очерский		48 227	54 874	59 020	78 778,2			0		15 514	16 631	27 437	29 509	0,0			
32	р-н Пермский		44 369	50 484	54 298	677 851,6			0		15 514	16 631	27 437	29 509	0,0			
33	р-н Сивинский		48 227	54 874	59 020	81 078,4			0		15 514	16 631	27 437	29 509	0,0			
34	р-н Суксунский		48 227	54 874	59 020	63 404,5			0		15 514	16 631	27 437	29 509	0,0			
35	р-н Уинский		48 227	54 874	59 020	48 381,2			0		15 514	16 631	27 437	29 509	0,0			
36	р-н Частинский		48 227	54 874	59 020	73 881,2			0		15 514	16 631	27 437	29 509	0,0			
37	р-н Чердынский		50 324	57 259	61 585	72 492,2			0		15 941	17 089	28 193	30 322	0,0			
38	р-н Чернушинский		48 227	54 874	59 020	142 644,9			0		15 514	16 631	27 437	29 509	0,0			
39	ЗАТО Звездный		48 227	54 874	59 020	29 547,5	3	0	0		15 514	16 631	27 437	29 509	46,5			
40	г.Кудымкар		48 227	54 874	59 020	99 325,8			0		15 514	16 631	27 437	29 509	0,0			
41	р-н Гайнский		71 292	81 117	87 247	106 102,3			0	0	15 514	16 631	39 940	42 957	0,0			
42	р-н Косинский		71 292	81 117	87 247	43 532,3			0		15 514	16 631	39 940	42 957	0,0			
43	р-н Кочевский		71 292	81 117	87 247	102 044,7			0		15 514	16 631	39 940	42 957	0,0			
44	р-н Кудымкарский		48 227	54 874	59 020	124 898,4			0		15 514	16 631	27 437	29 509	0,0			
45	р-н Юрлинский		48 227	54 874	59 020	45 141,6			0		15 514	16 631	27 437	29 509	0,0			
46	р-н Юсьвинский		48 227	54 874	59 020	92 491,1			0		15 514	16 631	27 437	29 509	0,0			
	Всего		X	X	X	8 595 951,8	412	450	15	20	X	X	X	X	14878,3	20	97	

№ п/п	Наименование ОМС	Государственный стандарт (заочная форма)						Обучение на дому												
		чащихся, чел.		Норматив стоимости образовательной				Сумма, тыс. руб	Численность : учащихся, чел.						Норматив стоимости образовательной					
		село (свыше 100		город		село			город			село			город			1 ст.		
		2 ст.	3 ст.	2 ст.	3 ст.	2 ст.	3 ст.		1 ст.	2 ст.	3 ст.	1 ст.	2 ст.	3 ст.	1 ст.	2 ст.	3 ст.	1 ст.		
1	г.Пермь			9 278	9 978	16 461	17 705	0,0	52	125	19						76 760	111 527	128 219	78 069
2	р-н Александровский			9 278	9 978	16 461	17 705	0,0	4	6							76 760	111 527	128 219	78 069
3	г.Березники			9 278	9 978	16 461	17 705	0,0	9	8	3	1					76 760	111 527	128 219	78 069
4	р-н Гремячинский			9 278	9 978	16 461	17 705	0,0	3	2							76 760	111 527	128 219	78 069
5	г.Губаха			9 278	9 978	16 461	17 705	399,1	12	10	1						76 760	111 527	128 219	78 069
6	р-н Добрянский			9 278	9 978	16 461	17 705	0,0	14	20	2	3	5	0			76 760	111 527	128 219	78 069
7	р-н Кизеловский			9 278	9 978	16 461	17 705	369,4	6	5							76 760	111 527	128 219	78 069
8	р-н Краснокамский			9 278	9 978	16 461	17 705	0,0	12	19	1	13	2				76 760	111 527	128 219	78 069
9	г.Кунгур			9 278	9 978	16 461	17 705	0,0	5	6	1						76 760	111 527	128 219	78 069
10	г. Лысьва			9 278	9 978	16 461	17 705	216,7	4	3	1	4	3				76 760	111 527	128 219	78 069
11	г.Соликамск			9 278	9 978	16 461	17 705	0,0	13	25	0	12	6				76 760	111 527	128 219	78 069
12	р-н Чайковский			9 278	9 978	16 461	17 705	0,0	12	18	3	1	5	0			76 760	111 527	128 219	78 069
13	р-н Чусовской		0	9 278	9 978	16 461	17 705	139,7	0	0	0	0	3				76 760	111 527	128 219	78 069
14	р-н Бардымский			9 278	9 978	16 461	17 705	0,0					5				76 760	111 527	128 219	78 069
15	р-н Березовский			9 278	9 978	16 461	17 705	0,0					8	18			76 760	111 527	128 219	78 069
16	р-н Б-Сосновский			9 278	9 978	16 461	17 705	0,0					8	20	1		76 760	111 527	128 219	78 069
17	р-н Верещагинский			9 278	9 978	16 461	17 705	0,0	5	2	1	3	4				76 760	111 527	128 219	78 069
18	р-н Горнозаводский			9 278	9 978	16 461	17 705	0,0	19	32							76 760	111 527	128 219	78 069
19	р-н Еловский			9 278	9 978	16 461	17 705	0,0				4	7	0			76 760	111 527	128 219	78 069
20	р-н Ильинский			9 278	9 978	16 461	17 705	0,0	1	2		12	9				76 760	111 527	128 219	78 069
21	р-н Карагайский			9 278	9 978	16 461	17 705	0,0				24	42	5			76 760	111 527	128 219	78 069
22	р-н Кншертский			9 278	9 978	16 461	17 705	0,0				2	3	0			76 760	111 527	128 219	78 069
23	р-н Куединский	2	9	9 278	9 978	16 461	17 705	192,3				3	2	0			76 760	111 527	128 219	78 069
24	р-н Кунгурский			9 278	9 978	16 461	17 705	0,0				16	25				76 760	111 527	128 219	78 069
25	р-н Красновишерский			9 534	10 253	16 915	18 194	0,0		1	1						78 874	114 601	131 751	80 220
26	р-н Нытвенский			9 278	9 978	16 461	17 705	19,3	3	6							76 760	111 527	128 219	78 069
27	р-н Октябрьский			9 278	9 978	16 461	17 705	0,0		2							76 760	111 527	128 219	78 069
28	р-н Осинский			9 278	9 978	16 461	17 705	9,3	7	8	1		1				76 760	111 527	128 219	78 069
29	р-н Ординский			9 278	9 978	16 461	17 705	0,0				15	7	1			76 760	111 527	128 219	78 069
30	р-н Оханский			9 278	9 978	16 461	17 705	0,0	0	2		1					76 760	111 527	128 219	78 069
31	р-н Очерский			9 278	9 978	16 461	17 705	0,0	11	36	3	4	6				76 760	111 527	128 219	78 069
32	р-н Пермский		0	9 278	9 978	16 461	17 705	0,0				30	36				76 760	111 527	128 219	78 069
33	р-н Сивинский			9 278	9 978	16 461	17 705	0,0				4	5	3			76 760	111 527	128 219	78 069
34	р-н Суксунский			9 278	9 978	16 461	17 705	0,0		3		2		1			76 760	111 527	128 219	78 069
35	р-н Уинский			9 278	9 978	16 461	17 705	0,0				2	3				76 760	111 527	128 219	78 069
36	р-н Частинский			9 278	9 978	16 461	17 705	0,0				11	1				76 760	111 527	128 219	78 069
37	р-н Чердынский			9 534	10 253	16 915	18 194	0,0	12	6		6	3				78 874	114 601	131 751	80 220
38	р-н Чернушинский			9 278	9 978	16 461	17 705	0,0	6	2	1	4	1				76 760	111 527	128 219	78 069
39	ЗАТО Звездный			9 278	9 978	16 461	17 705	0,0	3	7							76 760	111 527	128 219	78 069
40	г.Кудымкар			9 278	9 978	16 461	17 705	0,0	1	7	1						76 760	111 527	128 219	78 069
41	р-н Гайнский			13 506	14 526	23 963	25 774	0,0				2	2	0			76 760	111 527	128 219	113 644
42	р-н Косинский			13 506	14 526	23 963	25 774	0,0									76 760	111 527	128 219	113 644
43	р-н Кочевский			13 506	14 526	23 963	25 774	0,0				6	8				76 760	111 527	128 219	113 644
44	р-н Кудымкарский			9 278	9 978	16 461	17 705	0,0				6	8	1			76 760	111 527	128 219	78 069
45	р-н Юрлинский			9 278	9 978	16 461	17 705	0,0				6					76 760	111 527	128 219	78 069
46	р-н Юсьвинский			9 278	9 978	16 461	17 705	0,0				1	4				76 760	111 527	128 219	78 069
Всего		2	9	458540	493138	813542	875025	1345,7	214	363	39	214	244	12			X	X	X	X

№ п/п	Наименование ОМС	Классы коррекции										Сумма, тыс. руб.	
		услуги, руб.		Сумма, тыс. руб.	Численность учащихся, чел.				Норматив стоимости образовательной услуги, руб.				
		село			город		село		город		село		
		2 ст.	3 ст.		1 ст.	2 ст.	1 ст.	2 ст.	1 ст.	2 ст.	1 ст.		2 ст.
1	г.Пермь	79 636	108 720	20 368,6	100	419			36 570	58 891	59 994	76 451	28 332,3
2	р-н Александровский	79 636	108 720	976,2	32	74	0		36 570	58 891	59 994	76 451	5 528,2
3	г.Березники	79 636	108 720	2 045,8	8				36 570	58 891	59 994	76 451	292,6
4	р-н Гремячинский	79 636	108 720	453,3					36 570	58 891	59 994	76 451	0,0
5	г.Губаха	79 636	108 720	2 164,6	0	25			36 570	58 891	59 994	76 451	1 472,3
6	р-н Добрянский	79 636	108 720	4 194,0	27	138	5	34	36 570	58 891	59 994	76 451	12 013,7
7	р-н Кизеловский	79 636	108 720	1 018,2	25	51			36 570	58 891	59 994	76 451	3 917,7
8	р-н Краснокамский	79 636	108 720	4 342,5	0	20			36 570	58 891	59 994	76 451	1 177,8
9	г.Кунгур	79 636	108 720	1 181,2	122	83			36 570	58 891	59 994	76 451	9 349,5
10	г. Лысьва	79 636	108 720	1 321,0	186	374	23	44	36 570	58 891	59 994	76 451	33 571,0
11	г.Соликамск	79 636	108 720	5 200,7	288	390	6	36	36 570	58 891	59 994	76 451	36 611,9
12	р-н Чайковский	79 636	108 720	3 789,5		0			36 570	58 891	59 994	76 451	0,0
13	р-н Чусовской	79 636	108 720	238,9	7	103			36 570	58 891	59 994	76 451	6 321,8
14	р-н Бардымский	79 636	108 720	398,2					36 570	58 891	59 994	76 451	0,0
15	р-н Березовский	79 636	108 720	2 058,0			30	67	36 570	58 891	59 994	76 451	6 922,0
16	р-н Б-Сосновский	79 636	108 720	2 326,0			9	36	36 570	58 891	59 994	76 451	3 292,2
17	р-н Верещагинский	79 636	108 720	1 287,8	63	39	21	46	36 570	58 891	59 994	76 451	9 377,3
18	р-н Горнозаводский	79 636	108 720	5 027,3	14	18			36 570	58 891	59 994	76 451	1 572,0
19	р-н Еловский	79 636	108 720	869,7					36 570	58 891	59 994	76 451	0,0
20	р-н Ильинский	79 636	108 720	1 953,4				12	36 570	58 891	59 994	76 451	917,4
21	р-н Карагайский	79 636	108 720	5 762,0			74	142	36 570	58 891	59 994	76 451	15 295,6
22	р-н Кишертский	79 636	108 720	395,0			0	6	36 570	58 891	59 994	76 451	458,7
23	р-н Кувдинский	79 636	108 720	393,5			15	18	36 570	58 891	59 994	76 451	2 276,0
24	р-н Кунгурский	79 636	108 720	3 240,0			96	274	36 570	58 891	59 994	76 451	26 707,0
25	р-н Красновишерский	81 830	111 715	246,4	23	85			37 577	60 513	61 647	78 557	6 007,9
26	р-н Нытвенский	79 636	108 720	899,4	9	3	11	21	36 570	58 891	59 994	76 451	2 771,2
27	р-н Октябрьский	79 636	108 720	223,1	8	6			36 570	58 891	59 994	76 451	645,9
28	р-н Осинский	79 636	108 720	1 637,4	24	59			36 570	58 891	59 994	76 451	4 352,2
29	р-н Ординский	79 636	108 720	1 837,2			2	12	36 570	58 891	59 994	76 451	1 037,4
30	р-н Оханский	79 636	108 720	301,1	8		15	15	36 570	58 891	59 994	76 451	2 339,2
31	р-н Очерский	79 636	108 720	6 034,1					36 570	58 891	59 994	76 451	0,0
32	р-н Пермский	79 636	108 720	5 209,0			26	442	36 570	58 891	59 994	76 451	35 351,2
33	р-н Сивинский	79 636	108 720	1 036,6			3	6	36 570	58 891	59 994	76 451	638,7
34	р-н Суксунский	79 636	108 720	599,4					36 570	58 891	59 994	76 451	0,0
35	р-н Уинский	79 636	108 720	395,0			9	23	36 570	58 891	59 994	76 451	2 298,3
36	р-н Частинский	79 636	108 720	938,4			4	9	36 570	58 891	59 994	76 451	928,0
37	р-н Чердынский	81 830	111 715	2 360,9	18	47		49	37 577	60 513	61 647	78 557	7 924,6
38	р-н Чернушинский	79 636	108 720	1 203,7			2	18	36 570	58 891	59 994	76 451	1 496,1
39	ЗАТО Звездный	79 636	108 720	1 011,0	8	0			36 570	58 891	59 994	76 451	292,6
40	г.Кудымкар	79 636	108 720	985,7		5			36 570	58 891	59 994	76 451	294,5
41	р-н Гайнский	115 926	158 264	459,1			1	5	36 570	58 891	87 332	111 289	643,8
42	р-н Косинский	115 926	158 264	0,0					36 570	58 891	87 332	111 289	0,0
43	р-н Кочевский	115 926	158 264	1 609,3					36 570	58 891	87 332	111 289	0,0
44	р-н Кудымкарский	79 636	108 720	1 214,2					36 570	58 891	59 994	76 451	0,0
45	р-н Юрлинский	79 636	108 720	468,4				10	36 570	58 891	59 994	76 451	764,5
46	р-н Юсьвинский	79 636	108 720	396,6					36 570	58 891	59 994	76 451	0,0
	Всего	X	X	100 071,5	970	1 939	361	1 325	X	X	X	X	273 192,9

№ п/п	Наименование ОМС	Углубленное изучение предметов								Подвоз ГПД		
		Численность учащихся, чел.				Норматив стоимости образовательной услуги, руб.				Сумма, тыс. руб.	численность учащихся, чел.	норматив, руб.
		город		село		город		село				
		2 ст.	3 ст.	2 ст.	3 ст.	2 ст.	3 ст.	2 ст.	3 ст.			
1	г.Пермь	11 221	3 825	0	0	32 616	33 812	60 319	62 516	495 315,0		21 305
2	р-н Александровский	203	50	0	0	34 478	35 742	60 319	62 516	8 786,1		21 305
3	г.Березники	915	491	0	0	32 616	33 812	60 319	62 516	46 445,3		21 305
4	р-н Гремячинский	60	30	0	0	34 478	35 742	60 319	62 516	3 140,9	39	21 305
5	г.Губаха	65		0	0	32 616	33 812	60 319	62 516	2 120,0	25	21 305
6	р-н Добрянский			0	0	34 478	35 742	60 319	62 516	0,0	55	21 305
7	р-н Кизеловский	185	48	0	0	34 478	35 742	60 319	62 516	8 094,0		21 305
8	р-н Краснокамский			0	0	34 478	35 742	60 319	62 516	0,0	121	21 305
9	г.Кунгур	296	270	0	0	32 616	33 812	60 319	62 516	18 783,6		21 305
10	г. Лысьва	141	271	0	0	32 616	33 812	60 319	62 516	13 761,9	68	21 305
11	г.Соликамск	0	0	0	0	32 616	33 812	60 319	62 516	0,0		21 305
12	р-н Чайковский	645	152	0	0	34 478	35 742	60 319	62 516	27 671,1	180	21 305
13	р-н Чусовской	421	101	0	0	33 952	35 196	60 319	62 516	17 848,6	63	21 305
14	р-н Бардымский			0	0	33 952	35 196	60 319	62 516	0,0	224	21 305
15	р-н Березовский			0	0	33 952	35 196	60 319	62 516	0,0	146	21 305
16	р-н Б-Сосновский			0	0	33 952	35 196	60 319	62 516	0,0	66	21 305
17	р-н Верещагинский	130	39	0	0	33 952	35 196	60 319	62 516	5 786,4		21 305
18	р-н Горнозаводский			0	0	33 952	35 196	60 319	62 516	0,0	36	21 305
19	р-н Еловский			0	0	33 952	35 196	60 319	62 516	0,0	145	21 305
20	р-н Ильинский			0	0	33 952	35 196	60 319	62 516	0,0	174	21 305
21	р-н Карагайский			0	0	33 952	35 196	60 319	62 516	0,0	200	21 305
22	р-н Кишертский			0	0	33 952	35 196	60 319	62 516	0,0	129	21 305
23	р-н Куединский			0	0	33 952	35 196	60 319	62 516	0,0	260	21 305
24	р-н Кунгурский			0	0	33 952	35 196	60 319	62 516	0,0	74	21 305
25	р-н Красновишерский			0	0	35 428	36 726	60 319	62 516	0,0		21 892
26	р-н Нытвенский	252	41	0	0	33 952	35 196	60 319	62 516	9 998,9	169	21 305
27	р-н Октябрьский			0	0	33 952	35 196	60 319	62 516	0,0		21 305
28	р-н Осинский			0	0	33 952	35 196	60 319	62 516	0,0	118	21 305
29	р-н Ординский			0	0	33 952	35 196	60 319	62 516	0,0	196	21 305
30	р-н Оханский			0	0	33 952	35 196	60 319	62 516	0,0	129	21 305
31	р-н Очерский			0	0	33 952	35 196	60 319	62 516	0,0	209	21 305
32	р-н Пермский			0	0	33 952	35 196	60 319	62 516	0,0		21 305
33	р-н Сивинский			0	0	33 952	35 196	60 319	62 516	0,0	53	21 305
34	р-н Суксунский			0	0	33 952	35 196	60 319	62 516	0,0		21 305
35	р-н Уинский			0	0	33 952	35 196	60 319	62 516	0,0	98	21 305
36	р-н Чагинский			0	0	33 952	35 196	60 319	62 516	0,0	106	21 305
37	р-н Чердынский			0	0	35 428	36 726	60 319	62 516	0,0		21 892
38	р-н Чернушинский	869	168	0	0	33 952	35 196	60 319	62 516	35 417,2	205	21 305
39	ЗАТО Звездный	0		0	0	33 952	35 196	60 319	62 516	0,0		21 305
40	г.Кудымкар	339	124	0	0	32 616	33 812	60 319	62 516	15 249,5		21 305
41	р-н Гайнский			0	0	33 952	35 196	60 319	62 516	0,0	19	31 014
42	р-н Косинский			0	0	33 952	35 196	60 319	62 516	0,0		31 014
43	р-н Кочевский			0	0	33 952	35 196	60 319	62 516	0,0	57	31 014
44	р-н Кудымкарский			0	0	33 952	35 196	60 319	62 516	0,0	594	21 305
45	р-н Юрлинский			0	0	33 952	35 196	60 319	62 516	0,0	111	21 305
46	р-н Юсьвинский			0	0	33 952	35 196	60 319	62 516	0,0	65	21 305
	Всего	15 742	5 610	0	0	X	X	X	X	708 418,8	4 134	

3

№ п/п	Наименование ОМС	Сумма, тыс. руб.	Иностранный язык						Эл.дневник			
			Численность учащихся, чел.			Норматив стоимости образовательной услуги, руб.			Сумма, тыс. руб.	численность, чел.		нормат
			1 ст.	2 ст.	3 ст.	1 ст.	2 ст.	3 ст.		город	село	
1	г.Пермь	0,0	2496	3 228	950	41 872	47 276	49 068	303 734,0	115 446		659
2	р-н Александровский	0,0	0	0	0	43 587	49 211	51 077	0,0	3 086	185	659
3	г.Березники	830,9	0	0	0	43 587	49 211	51 077	0,0	17 900	445	659
4	р-н Гремячинский	532,6	0	0	0	43 587	49 211	51 077	0,0	1 161	114	659
5	г.Губаха	0,0	0	0	0	43 587	49 211	51 077	0,0	3 544	75	659
6	р-н Добрянский	1 171,8	0	0	0	43 587	49 211	51 077	0,0	5 228	250	659
7	р-н Кизеловский	0,0	0	0	0	43 587	49 211	51 077	0,0	1 199	0	659
8	р-н Краснокамский	2 577,9	0	0	0	43 587	49 211	51 077	0,0	6 439	1 532	659
9	г.Кунгур	0,0	0	0	0	43 587	49 211	51 077	0,0	7 631		659
10	г. Лысьва	1 448,7	0	0	0	43 587	49 211	51 077	0,0	5 975	194	659
11	г.Соликамск	0,0	0	0	0	43 587	49 211	51 077	0,0	10 965	1 321	659
12	р-н Чайковский	3 834,9	0	0	0	43 587	49 211	51 077	0,0	9 087	2 373	659
13	р-н Чусовской	1 342,2	0	0	0	43 587	49 211	51 077	0,0	6 005	901	659
14	р-н Бардымский	4 772,3	0	0	0	43 587	49 211	51 077	0,0		2 670	659
15	р-н Березовский	3 110,5	0	0	0	43 587	49 211	51 077	0,0		235	659
16	р-н Б-Сосновский	1 406,1	0	0	0	43 587	49 211	51 077	0,0		754	659
17	р-н Верещагинский	0,0	0	0	0	43 587	49 211	51 077	0,0	1 929	368	659
18	р-н Горнозаводский	767,0	0	0	0	43 587	49 211	51 077	0,0	2 518	33	659
19	р-н Еловский	3 089,2	0	0	0	43 587	49 211	51 077	0,0		1 107	659
20	р-н Ильинский	3 707,1	0	0	0	43 587	49 211	51 077	0,0	355	1 707	659
21	р-н Карагайский	4 261,0	0	0	0	43 587	49 211	51 077	0,0		3 102	659
22	р-н Кншертский	2 748,3	0	0	0	43 587	49 211	51 077	0,0		433	659
23	р-н Куединский	5 539,3	0	0	0	43 587	49 211	51 077	0,0		1 065	659
24	р-н Кунгурский	1 576,6	0	0	0	43 587	49 211	51 077	0,0		3 131	659
25	р-н Красновишерский	0,0	0	0	0	43 587	49 211	51 077	0,0	1 788	155	687
26	р-н Нытвенский	3 600,5	0	0	0	43 587	49 211	51 077	0,0	2 247	46	659
27	р-н Октябрьский	0,0	0	0	0	43 587	49 211	51 077	0,0	2 112	1 205	659
28	р-н Осинский	2 514,0	0	0	0	43 587	49 211	51 077	0,0	2 457	294	659
29	р-н Ординский	4 175,8	0	0	0	43 587	49 211	51 077	0,0		1 640	659
30	р-н Оханский	2 748,3	0	0	0	43 587	49 211	51 077	0,0	819	758	659
31	р-н Очерский	4 452,7	0	0	0	43 587	49 211	51 077	0,0	2 608	87	659
32	р-н Пермский	0,0	0	0	0	43 587	49 211	51 077	0,0		12 172	659
33	р-н Сивинский	1 129,2	0	0	0	43 587	49 211	51 077	0,0		1 390	659
34	р-н Суксунский	0,0	0	0	0	43 587	49 211	51 077	0,0	1 236	868	659
35	р-н Уинский	2 087,9	0	0	0	43 587	49 211	51 077	0,0		857	659
36	р-н Чагинский	2 258,3	0	0	0	43 587	49 211	51 077	0,0		1 689	659
37	р-н Чердынский	0,0	0	0	0	43 587	49 211	51 077	0,0	956	952	687
38	р-н Чернушинский	4 367,5	0	0	0	43 587	49 211	51 077	0,0	5 096	1 023	659
39	ЗАТО Звездный	0,0	0	0	0	43 587	49 211	51 077	0,0	1 034		659
40	г.Кудымкар	0,0	0	0	0	43 587	49 211	51 077	0,0	3 074		659
41	р-н Гайнский	589,3	0	0	0	43 587	49 211	51 077	0,0		678	659
42	р-н Косинский	0,0	0	0	0	43 587	49 211	51 077	0,0		93	659
43	р-н Кочевский	1 767,8	0	0	0	43 587	49 211	51 077	0,0		1 426	659
44	р-н Кудымкарский	12 655,2	0	0	0	43 587	49 211	51 077	0,0		1 169	659
45	р-н Юрлинский	2 364,9	0	0	0	43 587	49 211	51 077	0,0		772	659
46	р-н Юсьвинский	1 384,8	0	0	0	43 587	49 211	51 077	0,0		1 774	659
	Всего	88 812,8	2 496	3 228	950	2 090 461	2 360 193	2 449 687	303 734,0	221 895	51 043	X

№ п/п	Наименование ОМС	ВСШ					Школа-интернат					
		ив, руб.	Сумма, тыс. руб.	при ИТУ		Сумма, тыс. руб.	Численность учащихся, чел.			Норматив стоимости образовательной услуги, руб.		
				численность, чел.	норматив, руб.		1 ст.	2 ст.	3 ст.	1 ст.	2 ст.	3 ст.
1	г.Пермь	915	76 078,9	441	44 519	19 632,9	0	182	50	90 289	90 289	90 289
2	р-н Александровский	915	2 202,9	0	44 519	0,0	0			90 289	90 289	90 289
3	г.Березники	915	12 203,3	450	44 519	20 033,6	0			90 289	90 289	90 289
4	р-н Гремячинский	915	869,4	0	44 519	0,0	0			90 289	90 289	90 289
5	г.Губаха	915	2 404,1	240	44 519	10 684,6	0			90 289	90 289	90 289
6	р-н Добрянский	915	3 674,0	0	44 519	0,0	0			90 289	90 289	90 289
7	р-н Кизеловский	915	790,1	40	44 519	1 780,8	0			90 289	90 289	90 289
8	р-н Краснокамский	915	5 645,1	0	44 519	0,0	0			90 289	90 289	90 289
9	г.Кунгур	915	5 028,8	201	44 519	8 948,3	0			90 289	90 289	90 289
10	г. Лысьва	915	4 115,0	0	44 519	0,0	0			90 289	90 289	90 289
11	г.Соликамск	915	8 434,7	215	44 519	9 571,6	0			90 289	90 289	90 289
12	р-н Чайковский	915	8 159,6	0	44 519	0,0	0			90 289	90 289	90 289
13	р-н Чусовской	915	4 781,7	317	44 519	14 112,5	0			90 289	90 289	90 289
14	р-н Бардымский	915	2 443,1	0	44 519	0,0	0			90 289	90 289	90 289
15	р-н Березовский	915	215,0	0	44 519	0,0	0			90 289	90 289	90 289
16	р-н Б-Сосновский	915	689,9	0	44 519	0,0	0			90 289	90 289	90 289
17	р-н Верещагинский	915	1 607,9	0	44 519	0,0	0			90 289	90 289	90 289
18	р-н Горнозаводский	915	1 689,6	0	44 519	0,0	0			90 289	90 289	90 289
19	р-н Еловский	915	1 012,9	0	44 519	0,0	0			90 289	90 289	90 289
20	р-н Ильинский	915	1 795,9	0	44 519	0,0	0			90 289	90 289	90 289
21	р-н Карагайский	915	2 838,3	0	44 519	0,0	0			90 289	90 289	90 289
22	р-н Кишертский	915	396,2	0	44 519	0,0	0			90 289	90 289	90 289
23	р-н Кудинский	915	974,5	0	44 519	0,0	0			90 289	90 289	90 289
24	р-н Кунгурский	915	2 864,9	0	44 519	0,0	0			90 289	90 289	90 289
25	р-н Красновишерский	955	1 376,4	0	45 745	0,0	0			90 289	90 289	90 289
26	р-н Нытвенский	915	1 522,9	0	44 519	0,0	0			90 289	90 289	90 289
27	р-н Октябрьский	915	2 494,4	0	44 519	0,0	0			90 289	90 289	90 289
28	р-н Осинский	915	1 888,2	0	44 519	0,0	0			90 289	90 289	90 289
29	р-н Ординский	915	1 500,6	0	44 519	0,0	0			90 289	90 289	90 289
30	р-н Оханский	915	1 233,3	0	44 519	0,0	0			90 289	90 289	90 289
31	р-н Очерский	915	1 798,3	0	44 519	0,0	0			90 289	90 289	90 289
32	р-н Пермский	915	11 137,4	0	44 519	0,0	0			90 289	90 289	90 289
33	р-н Сивинский	915	1 271,9	0	44 519	0,0	0			90 289	90 289	90 289
34	р-н Суксунский	915	1 608,7	0	44 519	0,0	0			90 289	90 289	90 289
35	р-н Уинский	915	784,2	0	44 519	0,0	0			90 289	90 289	90 289
36	р-н Чагинский	915	1 545,4	0	44 519	0,0	0			90 289	90 289	90 289
37	р-н Чердынский	955	1 565,9	125	45 745	5 718,1	0			90 289	90 289	90 289
38	р-н Чернушинский	955	4 335,2	0	44 519	0,0	0			90 289	90 289	90 289
39	ЗАТО Звездный	955	681,4	0	44 519	0,0	0			90 289	90 289	90 289
40	г.Кудымкар	955	2 025,8	0	44 519	0,0	0			90 289	90 289	90 289
41	р-н Гайнский	1 353	917,3	0	45 745	0,0	0			90 289	90 289	90 289
42	р-н Косинский	1 353	125,8	0	45 745	0,0	0			90 289	90 289	90 289
43	р-н Кочевский	1 353	1 929,4	0	45 745	0,0	0			90 289	90 289	90 289
44	р-н Кудымкарский	955	1 116,4	0	44 519	0,0	0			90 289	90 289	90 289
45	р-н Юрлинский	955	737,3	0	44 519	0,0	0			90 289	90 289	90 289
46	р-н Юсьвинский	955	1 694,2	0	44 519	0,0	0			90 289	90 289	90 289
	Всего	X	194 206,1	2 029	X	90 482,3	0	182	50	X	X	X

№ п/п	Наименование ОМС	Сумма, тыс. руб.	Норматив с численностью до 100						Сумма, тыс. руб.	Норматив с численностью до 100 (очно-заочная форма)			
			Численность, чел.			Норматив, руб.				Численность, чел.		Норматив, руб.	
			село			село				село		село	
			1 ст.	2 ст.	3 ст.	1 ст.	2 ст.	3 ст.		2 ст.	3 ст.	2 ст.	3 ст.
1	г.Пермь	20 947,0				57 928	66 194	71 198	0,0			33 097	35 599
2	р-н Александровский	0,0	0	0		57 928	66 194	71 198	0,0			33 097	35 599
3	г.Березники	0,0	81	97	8	57 928	66 194	71 198	11 682,6			33 097	35 599
4	р-н Гремячинский	0,0	66	39	9	57 928	66 194	71 198	7 045,6			33 097	35 599
5	г.Губаха	0,0	0			57 928	66 194	71 198	0,0			33 097	35 599
6	р-н Добрянский	0,0	203	209	6	57 928	66 194	71 198	26 021,1			33 097	35 599
7	р-н Кизеловский	0,0	68	91		57 928	66 194	71 198	9 962,8			33 097	35 599
8	р-н Краснокамский	0,0				57 928	66 194	71 198	0,0			33 097	35 599
9	г.Кунгур	0,0				57 928	66 194	71 198	0,0			33 097	35 599
10	г. Лысьва	0,0	0	0	0	57 928	66 194	71 198	0,0			33 097	35 599
11	г.Соликамск	0,0	192	208	10	57 928	66 194	71 198	25 602,5			33 097	35 599
12	р-н Чайковский	0,0	103	112		57 928	66 194	71 198	13 380,3			33 097	35 599
13	р-н Чусовской	0,0	101	117	4	57 928	66 194	71 198	13 880,2			33 097	35 599
14	р-н Бардымский	0,0	145	136		57 928	66 194	71 198	17 401,9			33 097	35 599
15	р-н Березовский	0,0	35			57 928	66 194	71 198	2 027,5			33 097	35 599
16	р-н Б-Сосновский	0,0	208	192	27	57 928	66 194	71 198	26 680,6			33 097	35 599
17	р-н Верещагинский	0,0	165	165	15	57 928	66 194	71 198	21 548,1			33 097	35 599
18	р-н Горнозаводский	0,0	21	33		57 928	66 194	71 198	3 400,9			33 097	35 599
19	р-н Еловский	0,0	197	180	1	57 928	66 194	71 198	23 397,9			33 097	35 599
20	р-н Ильинский	0,0	177	221	79	57 928	66 194	71 198	30 506,8			33 097	35 599
21	р-н Карагайский	0,0	114	144	0	57 928	66 194	71 198	16 135,7			33 097	35 599
22	р-н Кишертский	0,0	117	81		57 928	66 194	71 198	12 139,3			33 097	35 599
23	р-н Куединский	0,0	338	372	8	57 928	66 194	71 198	44 773,4			33 097	35 599
24	р-н Кунгурский	0,0	234	276	10	57 928	66 194	71 198	32 536,7			33 097	35 599
25	р-н Красновшерский	0,0	85	131	28	59 524	68 018	73 159	16 018,4			34 010	36 580
26	р-н Нытвенский	0,0	192	204		57 928	66 194	71 198	24 625,8			33 097	35 599
27	р-н Октябрьский	0,0	290	335	36	57 928	66 194	71 198	41 537,2			33 097	35 599
28	р-н Осинский	0,0	106	116		57 928	66 194	71 198	13 818,9			33 097	35 599
29	р-н Ординский	0,0	40	40		57 928	66 194	71 198	4 964,9			33 097	35 599
30	р-н Оханский	0,0	69	74		57 928	66 194	71 198	8 895,4			33 097	35 599
31	р-н Очерский	0,0	101	84		57 928	66 194	71 198	11 411,0			33 097	35 599
32	р-н Пермский	0,0	82	105		57 928	66 194	71 198	11 700,5			33 097	35 599
33	р-н Сивинский	0,0	149	162		57 928	66 194	71 198	19 354,7			33 097	35 599
34	р-н Суксунский	0,0	155	187		57 928	66 194	71 198	21 357,1			33 097	35 599
35	р-н Уинский	0,0	144	158	29	57 928	66 194	71 198	20 865,0			33 097	35 599
36	р-н Частинский	0,0	201	77		57 928	66 194	71 198	16 740,5			33 097	35 599
37	р-н Чердынский	0,0	96	155		59 524	68 018	73 159	16 257,1			34 010	36 580
38	р-н Чернушинский	0,0	423	329	15	57 928	66 194	71 198	47 349,3			33 097	35 599
39	ЗАТО Звездный	0,0				57 928	66 194	71 198	0,0			33 097	35 599
40	г.Кудымкар	0,0				57 928	66 194	71 198	0,0			33 097	35 599
41	р-н Гайнский	0,0	75	102		84 326	96 359	103 642	16 153,1			48 180	51 821
42	р-н Косинский	0,0	99	109		84 326	96 359	103 642	18 851,4			48 180	51 821
43	р-н Кочевский	0,0	41	52	4	84 326	96 359	103 642	8 882,6			48 180	51 821
44	р-н Кудымкарский	0,0	61	54		57 928	66 194	71 198	7 108,1			33 097	35 599
45	р-н Юрлинский	0,0	194	171		57 928	66 194	71 198	22 557,2			33 097	35 599
46	р-н Юсьвинский	0,0	87	111	23	57 928	66 194	71 198	14 024,8			33 097	35 599
	Всего	20 947,0	5 255	5 429	312	X	X	X	700 596,8	0	0	X	X

№ п/п	Наименование ОМС	Сумма, тыс. руб.	Норматив с численностью до 100 (заочная форма)				Сумма, тыс. руб.	НОЦ			Кадетские школы		
			Численность, чел.		Норматив, руб.			численность учащихся, чел.	норматив, руб.	Сумма, тыс. руб.	численность учащихся, чел.	норматив, руб.	Сумма, тыс. руб.
			село		село								
			2 ст.	3 ст.	2 ст.	3 ст.							
1	г.Пермь	0,0			19 858	21 360	0,0	600	43 630	26 178,0	724	13 283	9 616,9
2	р-н Александровский	0,0			19 858	21 360	0,0		43 630	0,0		13 283	0,0
3	г.Березники	0,0			19 858	21 360	0,0	361	43 630	15 750,4		13 283	0,0
4	р-н Гремячинский	0,0			19 858	21 360	0,0		43 630	0,0		13 283	0,0
5	г.Губаха	0,0			19 858	21 360	0,0	230	43 630	10 034,9	96	13 283	1 275,2
6	р-н Добрянский	0,0			19 858	21 360	0,0	180	43 630	7 853,4	142	13 283	1 886,2
7	р-н Кизеловский	0,0			19 858	21 360	0,0		43 630	0,0		13 283	0,0
8	р-н Краснокамский	0,0			19 858	21 360	0,0		43 630	0,0		13 283	0,0
9	г.Кунгур	0,0			19 858	21 360	0,0		43 630	0,0	125	13 283	1 660,4
10	г. Лысьва	0,0			19 858	21 360	0,0	380	43 630	16 579,4		13 283	0,0
11	г.Соликамск	0,0			19 858	21 360	0,0		43 630	0,0		13 283	0,0
12	р-н Чайковский	0,0			19 858	21 360	0,0	378	43 630	16 492,1		13 283	0,0
13	р-н Чусовской	0,0			19 858	21 360	0,0	350	43 630	15 270,5		13 283	0,0
14	р-н Бардымский	0,0			19 858	21 360	0,0		43 630	0,0		13 283	0,0
15	р-н Березовский	0,0			19 858	21 360	0,0		43 630	0,0		13 283	0,0
16	р-н Б-Сосновский	0,0			19 858	21 360	0,0		43 630	0,0		13 283	0,0
17	р-н Верещагинский	0,0			19 858	21 360	0,0		43 630	0,0		13 283	0,0
18	р-н Горнозаводский	0,0			19 858	21 360	0,0		43 630	0,0		13 283	0,0
19	р-н Еловский	0,0			19 858	21 360	0,0		43 630	0,0		13 283	0,0
20	р-н Ильинский	0,0			19 858	21 360	0,0		43 630	0,0		13 283	0,0
21	р-н Карагайский	0,0	28		19 858	21 360	556,0		43 630	0,0		13 283	0,0
22	р-н Кишертский	0,0			19 858	21 360	0,0		43 630	0,0		13 283	0,0
23	р-н Кудинский	0,0			19 858	21 360	0,0		43 630	0,0		13 283	0,0
24	р-н Кунгурский	0,0			19 858	21 360	0,0		43 630	0,0		13 283	0,0
25	р-н Красновишерский	0,0			20 405	21 948	0,0		44 831	0,0		13 648	0,0
26	р-н Нытвенский	0,0			19 858	21 360	0,0	130	43 630	5 671,9	218	13 283	2 895,7
27	р-н Октябрьский	0,0			19 858	21 360	0,0		43 630	0,0		13 283	0,0
28	р-н Осинский	0,0			19 858	21 360	0,0	103	43 630	4 493,9		13 283	0,0
29	р-н Ординский	0,0			19 858	21 360	0,0		43 630	0,0		13 283	0,0
30	р-н Оханский	0,0			19 858	21 360	0,0		43 630	0,0		13 283	0,0
31	р-н Очерский	0,0			19 858	21 360	0,0		43 630	0,0		13 283	0,0
32	р-н Пермский	0,0			19 858	21 360	0,0		43 630	0,0		13 283	0,0
33	р-н Сивинский	0,0			19 858	21 360	0,0		43 630	0,0		13 283	0,0
34	р-н Суксунский	0,0			19 858	21 360	0,0		43 630	0,0		13 283	0,0
35	р-н Уинский	0,0			19 858	21 360	0,0		43 630	0,0		13 283	0,0
36	р-н Частинский	0,0			19 858	21 360	0,0		43 630	0,0		13 283	0,0
37	р-н Чердынский	0,0			20 405	21 948	0,0		44 831	0,0		13 648	0,0
38	р-н Чернушинский	0,0			19 858	21 360	0,0	130	43 630	5 671,9	284	13 283	3 772,4
39	ЗАТО Звездный	0,0			19 858	21 360	0,0		43 630	0,0		13 283	0,0
40	г.Кудымкар	0,0			19 858	21 360	0,0		43 630	0,0		13 283	0,0
41	р-н Гайнский	0,0			28 908	31 093	0,0		63 511	0,0		19 336	0,0
42	р-н Косинский	0,0			28 908	31 093	0,0		63 511	0,0		19 336	0,0
43	р-н Кочевский	0,0			28 908	31 093	0,0		63 511	0,0		19 336	0,0
44	р-н Кудымкарский	0,0			19 858	21 360	0,0		43 630	0,0		13 283	0,0
45	р-н Юрлинский	0,0			19 858	21 360	0,0		43 630	0,0		13 283	0,0
46	р-н Юсьвинский	0,0			19 858	21 360	0,0		43 630	0,0		13 283	0,0
	Всего	0,0	28	0	X	X	556,0	2 842	X	123 996,5	1 589	X	21 106,7

№ п/п	Наименование О.МС	Инклюзивное образование			9 классники не прошедшие аттестацию			Всего ФОТ на 2019 год	
		численность учащихся, чел.	норматив, руб.	Сумма, тыс. руб.	численность учащихся, чел.	норматив, руб.	Сумма, тыс. руб.	ФОТ	Численность
1	г.Пермь	820	33 472	27 447,0	90	8 325	749,3	3 598 947,8	119 017
2	р-н Александровский	58	33 472	1 941,4	0	8 325	0,0	108 080,7	3 280
3	г.Березники	82	33 472	2 744,7	0	8 325	0,0	534 044,4	17 788
4	р-н Гремячинский	5	33 472	167,4	0	8 325	0,0	41 091,0	1 206
5	г.Губаха	164	33 472	5 489,4	0	8 325	0,0	124 905,1	3 825
6	р-н Добрянский	286	33 472	9 573,0	3	8 325	25,0	239 266,8	6 578
7	р-н Кизеловский	23	33 472	769,9	4	8 325	33,3	75 231,1	2 240
8	р-н Краснокамский	301	33 472	10 075,1	0	8 325	0,0	296 640,2	8 299
9	г.Кунгур	244	33 472	8 167,2	0	8 325	0,0	241 726,0	7 911
10	г. Лысьва	169	33 472	5 656,8	0	8 325	0,0	304 828,0	8 989
11	г.Соликамск	118	33 472	3 949,7	0	8 325	0,0	413 078,2	12 509
12	р-н Чайковский	233	33 472	7 799,0	0	8 325	0,0	464 495,0	12 709
13	р-н Чусовской	279	33 472	9 338,7	0	8 325	0,0	270 867,1	7 429
14	р-н Бардымский	55	33 472	1 841,0	0	8 325	0,0	172 987,2	3 088
15	р-н Березовский	169	33 472	5 656,8	0	8 325	0,0	105 350,8	1 792
16	р-н Б-Сосновский	26	33 472	870,3	0	8 325	0,0	104 468,4	1 831
17	р-н Верещагинский	129	33 472	4 317,9	0	8 325	0,0	206 852,0	5 149
18	р-н Горнозаводский	254	33 472	8 501,9	0	8 325	0,0	103 988,0	2 982
19	р-н Еловский	17	33 472	569,0	0	8 325	0,0	67 466,7	1 118
20	р-н Ильинский	141	33 472	4 719,6	0	8 325	0,0	109 244,0	1 925
21	р-н Карагайский	172	33 472	5 757,2	18	8 325	149,9	183 652,1	3 115
22	р-н Кишертский	88	33 472	2 945,5	0	8 325	0,0	69 156,5	1 162
23	р-н Кведвинский	60	33 472	2 008,3	4	8 325	33,3	197 785,9	3 469
24	р-н Кунгурский	456	33 472	15 263,2	0	8 325	0,0	278 462,0	4 707
25	р-н Красновишерский	0	34 395	0,0	0	8 555	0,0	91 349,8	2 414
26	р-н Нытвенский	160	33 472	5 355,5	0	8 325	0,0	205 121,6	5 264
27	р-н Октябрьский	1	33 472	33,5	0	8 325	0,0	149 985,6	3 726
28	р-н Осинский	147	33 472	4 920,4	0	8 325	0,0	123 978,6	3 326
29	р-н Ординский	21	33 472	702,9	5	8 325	41,6	102 028,5	1 802
30	р-н Оханский	100	33 472	3 347,2	0	8 325	0,0	73 209,6	1 578
31	р-н Очерский	0	33 472	0,0	0	8 325	0,0	102 474,3	2 887
32	р-н Пермский	412	33 472	13 790,5	7	8 325	58,3	755 098,4	14 953
33	р-н Сивинский	20	33 472	669,4	2	8 325	16,7	105 195,5	1 879
34	р-н Суксунский	81	33 472	2 711,2	7	8 325	58,3	89 739,3	2 104
35	р-н Уинский	26	33 472	870,3	0	8 325	0,0	75 681,9	1 290
36	р-н Чагинский	10	33 472	334,7	0	8 325	0,0	96 626,6	1 717
37	р-н Чердынский	0	34 395	0,0	0	8 555	0,0	106 318,8	2 337
38	р-н Чернушинский	163	33 472	5 455,9	0	8 325	0,0	251 714,3	6 523
39	ЗАТО Звездный	62	33 472	2 075,3	0	8 325	0,0	33 654,3	1 034
40	г.Кудымкар	72	33 472	2 410,0	2	8 325	16,7	120 307,9	4 176
41	р-н Гайнский	12	48 726	584,7	0	12 118	0,0	125 449,6	1 558
42	р-н Косинский	0	48 726	0,0	0	12 118	0,0	62 509,5	769
43	р-н Кочевский	18	48 726	877,1	1	12 118	12,1	117 122,9	1 426
44	р-н Кудымкарский	0	33 472	0,0	1	8 325	8,3	147 000,6	2 535
45	р-н Юрлинский	0	33 472	0,0	0	8 325	0,0	72 033,8	1 246
46	р-н Юсьвинский	0	33 472	0,0	0	8 325	0,0	109 991,5	1 996
47	Всего	5 654	X	189 708,3	144	X	1 202,6	11 429 207,9	308 658

Расчет по фонду материальных затрат по государственному стандарту общего образования на 2019 год

№ п/п	Наименование ОМС	Госстандарт, Обучение на дому, Классы коррекции, углубленное изучение, шк-интернат												Сумма, тыс. руб.	Иностранные языки					
		численность, чел.						норматив, руб.							численность, чел.			норматив, руб.		
		город			село			город			село				1 ст.	2 ст.	3 ст.	1 ст.	2 ст.	3 ст.
		1 ст.	2 ст.	3 ст.	1 ст.	2 ст.	3 ст.	1 ст.	2 ст.	3 ст.	1 ст.	2 ст.	3 ст.							
1	г.Пермь	49 853	50 173	11 226	0	0	0	807	1 035	1 036	1 197	1 425	1 426	103 790,6	2 496	3 228	950	807	1 035	1 036
2	р-н Александровский	1 374	1 461	260	89	96	0	807	1 035	1 036	1 197	1 425	1 426	3 133,6	0	0	0	807	1 035	1 036
3	г.Березники	7 275	8 086	1 081	236	266	33	807	1 035	1 036	1 197	1 425	1 426	16 068,5	0	0	0	807	1 035	1 036
4	р-н Гремячинский	491	515	86	66	39	9	807	1 035	1 036	1 197	1 425	1 426	1 165,8	0	0	0	807	1 035	1 036
5	р-н Губахинский	1 470	1 712	96	25	41	11	807	1 035	1 036	1 197	1 425	1 426	3 161,7	0	0	0	807	1 035	1 036
6	р-н Добрянский	2 621	2 771	245	353	382	26	807	1 035	1 036	1 197	1 425	1 426	6 240,9	0	0	0	807	1 035	1 036
7	р-н Кизеловский	912	969	160	68	91	0	807	1 035	1 036	1 197	1 425	1 426	2 115,7	0	0	0	807	1 035	1 036
8	р-н Краснокамский	3 163	3 169	434	768	727	38	807	1 035	1 036	1 197	1 425	1 426	8 291,5	0	0	0	807	1 035	1 036
9	г.Кунгур	3 236	3 811	663	0	0	0	807	1 035	1 036	1 197	1 425	1 426	7 242,7	0	0	0	807	1 035	1 036
10	р-н Лысьвенский	3 549	3 645	358	407	552	98	807	1 035	1 036	1 197	1 425	1 426	8 421,0	0	0	0	807	1 035	1 036
11	г.Соликамск	4 996	5 286	673	575	676	88	807	1 035	1 036	1 197	1 425	1 426	11 977,1	0	0	0	807	1 035	1 036
12	р-н Чайковский	4 410	1 734	487	1 198	1 361	141	807	1 035	1 036	1 197	1 425	1 426	12 537,6	0	0	0	807	1 035	1 036
13	р-н Чусовской	2 645	2 999	115	442	485	76	807	1 035	1 036	1 197	1 425	1 426	6 686,2	0	0	0	807	1 035	1 036
14	р-н Бардымский	0	0	0	1 447	1 393	248	807	1 035	1 036	1 197	1 425	1 426	4 070,7	0	0	0	807	1 035	1 036
15	р-н Березовский	0	0	0	789	893	110	807	1 035	1 036	1 197	1 425	1 426	2 373,8	0	0	0	807	1 035	1 036
16	р-н Б.-Сосновский	0	0	0	854	819	158	807	1 035	1 036	1 197	1 425	1 426	2 414,6	0	0	0	807	1 035	1 036
17	р-н Верещагинский	1 513	1 463	292	887	817	177	807	1 035	1 036	1 197	1 425	1 426	5 516,1	0	0	0	807	1 035	1 036
18	р-н Горнозаводский	1 301	1 432	195	21	33	0	807	1 035	1 036	1 197	1 425	1 426	2 806,2	0	0	0	807	1 035	1 036
19	р-н Еловский	0	0	0	456	608	54	807	1 035	1 036	1 197	1 425	1 426	1 489,2	0	0	0	807	1 035	1 036
20	р-н Ильинский	144	160	36	696	779	110	807	1 035	1 036	1 197	1 425	1 426	2 419,2	0	0	0	807	1 035	1 036
21	р-н Карагайский	0	0	0	1 353	1 518	244	807	1 035	1 036	1 197	1 425	1 426	4 130,6	0	0	0	807	1 035	1 036
22	р-н Кишертецкий	0	0	0	500	587	75	807	1 035	1 036	1 197	1 425	1 426	1 541,9	0	0	0	807	1 035	1 036
23	р-н Куединский	0	0	0	1 531	1 647	291	807	1 035	1 036	1 197	1 425	1 426	4 594,5	0	0	0	807	1 035	1 036
24	р-н Кунгурский	0	0	0	2 147	2 299	261	807	1 035	1 036	1 197	1 425	1 426	6 218,2	0	0	0	807	1 035	1 036
25	р-н Красновишерский	842	976	157	155	225	59	807	1 035	1 036	1 197	1 425	1 426	2 442,6	0	0	0	807	1 035	1 036
26	р-н Нытвенский	1 782	1 897	119	603	665	68	807	1 035	1 036	1 197	1 425	1 426	5 291,1	0	0	0	807	1 035	1 036
27	р-н Октябрьский	1 105	1 093	170	580	675	103	807	1 035	1 036	1 197	1 425	1 426	4 002,1	0	0	0	807	1 035	1 036
28	р-н Осинский	1 245	1 297	198	242	243	0	807	1 035	1 036	1 197	1 425	1 426	3 186,6	0	0	0	807	1 035	1 036
29	р-н Ординский	0	0	0	770	858	174	807	1 035	1 036	1 197	1 425	1 426	2 392,5	0	0	0	807	1 035	1 036
30	р-н Оханский	363	395	61	336	359	64	807	1 035	1 036	1 197	1 425	1 426	1 770,0	0	0	0	807	1 035	1 036
31	р-н Очерский	1 221	1 169	218	147	132	0	807	1 035	1 036	1 197	1 425	1 426	2 785,2	0	0	0	807	1 035	1 036
32	р-н Пермский	0	0	0	7 283	6 869	801	807	1 035	1 036	1 197	1 425	1 426	19 648,3	0	0	0	807	1 035	1 036
33	р-н Сивинский	0	0	0	823	903	153	807	1 035	1 036	1 197	1 425	1 426	2 490,1	0	0	0	807	1 035	1 036
34	р-н Сукеунский	548	598	90	381	440	47	807	1 035	1 036	1 197	1 425	1 426	2 304,5	0	0	0	807	1 035	1 036
35	р-н Уинский	0	0	0	549	614	127	807	1 035	1 036	1 197	1 425	1 426	1 713,2	0	0	0	807	1 035	1 036
36	р-н Частинский	0	0	0	831	795	91	807	1 035	1 036	1 197	1 425	1 426	2 257,3	0	0	0	807	1 035	1 036
37	р-н Чердынский	510	581	86	420	568	47	807	1 035	1 036	1 197	1 425	1 426	2 481,2	0	0	0	807	1 035	1 036
38	р-н Чернушинский	2 465	2 329	240	666	654	39	807	1 035	1 036	1 197	1 425	1 426	6 433,2	0	0	0	807	1 035	1 036
39	ЗАТО Звездный	477	468	89	0	0	0	807	1 035	1 036	1 197	1 425	1 426	961,5	0	0	0	807	1 035	1 036
40	г.Кудымкар	2 013	1 907	256	0	0	0	807	1 035	1 036	1 197	1 425	1 426	3 863,5	0	0	0	807	1 035	1 036
41	р-н Гайнский	0	0	0	676	757	125	807	1 035	1 036	1 197	1 425	1 426	2 066,1	0	0	0	807	1 035	1 036
42	р-н Косинский	0	0	0	343	357	69	807	1 035	1 036	1 197	1 425	1 426	1 017,7	0	0	0	807	1 035	1 036
43	р-н Кочевский	0	0	0	605	677	144	807	1 035	1 036	1 197	1 425	1 426	1 894,3	0	0	0	807	1 035	1 036
44	р-н Кудымкарский	0	0	0	1 216	1 182	137	807	1 035	1 036	1 197	1 425	1 426	3 335,3	0	0	0	807	1 035	1 036
45	р-н Юрлинский	0	0	0	584	607	55	807	1 035	1 036	1 197	1 425	1 426	1 642,5	0	0	0	807	1 035	1 036
46	р-н Юсьвинский	0	0	0	879	944	173	807	1 035	1 036	1 197	1 425	1 426	2 644,1	0	0	0	807	1 035	1 036
	Итого	101 522	105 096	18 091	32 997	34 633	4 724	X	X	X	X	X	X	305 031	2 496	3 228	950	X	X	X

Министр образования и науки Пермского края



Р.А. Кассина

979

№ п/п	Наименование ОМС	Сумма, тыс. руб.	НОЦ				Сумма, тыс. руб.	Кадетские школы		Сумма, тыс. руб.	ВСШ при ИТУ			Приобретение медалей		Сумма, тыс. руб.	численность, чел.	
			численность, чел.		норматив, руб.			численность, руб.	норматив, руб.		численность, чел.	норматив, руб.	Сумма, тыс.руб.	численность, руб.	норматив, руб.		численность, чел.	село
			город	село	город	село												
1	г.Пермь	6 339,5	600	0	1 035	1 426	621,0	724	6 820	4 937,7	441	848	374,0	329	160	52,6	15 921	0
2	р-н Александровский	0,0	0	0	1 035	1 426	0,0	0	6 820	0,0	0	848	0,0	21	160	3,4	472	20
3	г.Березники	0,0	361	0	1 035	1 426	373,6	0	6 820	0,0	450	848	381,6	13	160	2,1	2 701	74
4	р-н Гремячинский	0,0	0	0	1 035	1 426	0,0	0	6 820	0,0	0	848	0,0	0	160	0,0	152	8
5	р-н Губахинский	0,0	230	0	1 035	1 426	238,1	96	6 820	654,7	240	848	203,5	5	160	0,8	497	17
6	р-н Добрянский	0,0	180	0	1 035	1 426	186,3	142	6 820	968,4	0	848	0,0	16	160	2,6	646	106
7	р-н Кизеловский	0,0	0	0	1 035	1 426	0,0	0	6 820	0,0	40	848	33,9	5	160	0,8	305	19
8	р-н Краснокамский	0,0	0	0	1 035	1 426	0,0	0	6 820	0,0	0	848	0,0	20	160	3,2	842	161
9	г.Кушгур	0,0	0	0	1 035	1 426	0,0	125	6 820	852,5	201	848	170,4	31	160	5,0	1 163	0
10	р-н Лысьвенский	0,0	380	0	1 035	1 426	393,3	0	6 820	0,0	0	848	0,0	12	160	1,9	1 071	166
11	г.Соликамск	0,0	0	0	1 035	1 426	0,0	0	6 820	0,0	215	848	182,3	40	160	6,4	1 320	215
12	р-н Чайковский	0,0	378	0	1 035	1 426	391,2	0	6 820	0,0	0	848	0,0	28	160	4,5	1 424	325
13	р-н Чусовской	0,0	350	0	1 035	1 426	362,3	0	6 820	0,0	317	848	268,8	17	160	2,7	736	286
14	р-н Бардымский	0,0	0	0	1 035	1 426	0,0	0	6 820	0,0	0	848	0,0	0	160	0,0	0	380
15	р-н Березовский	0,0	0	0	1 035	1 426	0,0	0	6 820	0,0	0	848	0,0	2	160	0,3	0	222
16	р-н Б-Сосновский	0,0	0	0	1 035	1 426	0,0	0	6 820	0,0	0	848	0,0	5	160	0,8	0	236
17	р-н Верещагинский	0,0	0	0	1 035	1 426	0,0	0	6 820	0,0	0	848	0,0	20	160	3,2	417	280
18	р-н Горнозаводский	0,0	0	0	1 035	1 426	0,0	0	6 820	0,0	0	848	0,0	19	160	3,0	357	6
19	р-н Еловский	0,0	0	0	1 035	1 426	0,0	0	6 820	0,0	0	848	0,0	5	160	0,8	0	152
20	р-н Ильинский	0,0	0	0	1 035	1 426	0,0	0	6 820	0,0	0	848	0,0	5	160	0,8	59	211
21	р-н Карагайский	0,0	0	0	1 035	1 426	0,0	0	6 820	0,0	0	848	0,0	10	160	1,6	0	358
22	р-н Кизертекский	0,0	0	0	1 035	1 426	0,0	0	6 820	0,0	0	848	0,0	4	160	0,6	0	171
23	р-н Куединский	0,0	0	0	1 035	1 426	0,0	0	6 820	0,0	0	848	0,0	14	160	2,2	0	462
24	р-н Кушгурский	0,0	0	0	1 035	1 426	0,0	0	6 820	0,0	0	848	0,0	16	160	2,6	0	588
25	р-н Красновишерский	0,0	0	0	1 035	1 426	0,0	0	6 820	0,0	0	848	0,0	7	160	1,1	184	246
26	р-н Нытвенский	0,0	130	0	1 035	1 426	134,6	218	6 820	1 486,8	0	848	0,0	27	160	4,3	541	160
27	р-н Октябрьский	0,0	0	0	1 035	1 426	0,0	0	6 820	0,0	0	848	0,0	14	160	2,2	312	181
28	р-н Осинский	0,0	103	0	1 035	1 426	106,6	0	6 820	0,0	0	848	0,0	22	160	3,5	435	56
29	р-н Ординский	0,0	0	0	1 035	1 426	0,0	0	6 820	0,0	0	848	0,0	3	160	0,5	0	281
30	р-н Оханский	0,0	0	0	1 035	1 426	0,0	0	6 820	0,0	0	848	0,0	1	160	0,2	112	117
31	р-н Очерский	0,0	0	0	1 035	1 426	0,0	0	6 820	0,0	0	848	0,0	9	160	1,4	353	27
32	р-н Пермский	0,0	0	0	1 035	1 426	0,0	0	6 820	0,0	0	848	0,0	30	160	4,8	0	1 618
33	р-н Сивинский	0,0	0	0	1 035	1 426	0,0	0	6 820	0,0	0	848	0,0	6	160	1,0	0	228
34	р-н Суксунский	0,0	0	0	1 035	1 426	0,0	0	6 820	0,0	0	848	0,0	11	160	1,8	179	123
35	р-н Уинский	0,0	0	0	1 035	1 426	0,0	0	6 820	0,0	0	848	0,0	6	160	1,0	0	175
36	р-н Чапнинский	0,0	0	0	1 035	1 426	0,0	0	6 820	0,0	0	848	0,0	6	160	1,0	0	175
37	р-н Чердынский	0,0	0	0	1 035	1 426	0,0	0	6 820	0,0	125	848	106,0	4	160	0,6	196	174
38	р-н Чернушинский	0,0	130	0	1 035	1 426	134,6	284	6 820	1 936,9	0	848	0,0	22	160	3,5	628	142
39	ЗАТО Звездный	0,0	0	0	1 035	1 426	0,0	0	6 820	0,0	0	848	0,0	10	160	1,6	139	0
40	г.Кудымкар	0,0	0	0	1 035	1 426	0,0	0	6 820	0,0	0	848	0,0	10	160	1,6	373	0
41	р-н Гайнский	0,0	0	0	1 035	1 426	0,0	0	6 820	0,0	0	848	0,0	3	160	0,5	0	223
42	р-н Косинский	0,0	0	0	1 035	1 426	0,0	0	6 820	0,0	0	848	0,0	1	160	0,2	0	114
43	р-н Кочевский	0,0	0	0	1 035	1 426	0,0	0	6 820	0,0	0	848	0,0	3	160	0,5	0	222
44	р-н Кудымкарский	0,0	0	0	1 035	1 426	0,0	0	6 820	0,0	0	848	0,0	4	160	0,6	0	279
45	р-н Юрлинский	0,0	0	0	1 035	1 426	0,0	0	6 820	0,0	0	848	0,0	5	160	0,8	0	166
46	р-н Юсьвинский	0,0	0	0	1 035	1 426	0,0	0	6 820	0,0	0	848	0,0	10	160	1,6	0	279
	Всего	6 339,5	2 842	0	X	X	2 941,5	1 589	X	10 837,0	2 029,0	X	1 720,6	851	X	136,2	31 535	9 449

№ п/п	Наименование ОМС	ЕГЭ, ГИА			Аттестаты					Всего ФМЗ
		норматив, руб.		Сумма, тыс. руб.	численность, чел.		норматив, руб.		Сумма, тыс. руб.	
		город	село		город	село	город	село		
1	г. Пермь	364	654	5 795,2	15 951		105	105	1 674,9	123 585,4
2	р-н Александровский	364	654	184,9	472	20	105	105	51,7	3 373,6
3	г. Березники	364	654	1 031,6	2 640	47	105	105	282,1	18 139,5
4	р-н Гремячинский	364	654	60,6	160	8	105	105	17,6	1 244,0
5	р-н Губахинский	364	654	192,0	497	84	105	105	61,0	4 511,8
6	р-н Добрянский	364	654	304,5	766	93	105	105	90,2	7 792,9
7	р-н Кизеловский	364	654	123,4	279	13	105	105	30,7	2 304,6
8	р-н Краснокамский	364	654	411,8	842	141	105	105	103,2	8 809,7
9	г. Кунгур	364	654	423,3	1 163		105	105	122,1	8 816,1
10	р-н Лысьвенский	364	654	498,4	1 071	166	105	105	129,9	9 444,5
11	г. Соликамск	364	654	621,1	1 320	216	105	105	161,3	12 948,2
12	р-н Чайковский	364	654	730,9	1 424	325	105	105	183,6	13 847,8
13	р-н Чусовской	364	654	454,9	808	237	105	105	109,7	7 884,7
14	р-н Бардымский	364	654	248,5		380	105	105	39,9	4 359,2
15	р-н Березовский	364	654	145,2		226	105	105	23,7	2 543,1
16	р-н Б-Сосновский	364	654	154,3		236	105	105	24,8	2 594,5
17	р-н Верещагинский	364	654	334,9	510	236	105	105	78,3	5 932,5
18	р-н Горнозаводский	364	654	133,9	357	6	105	105	38,1	2 981,2
19	р-н Еловский	364	654	99,4		152	105	105	16,0	1 605,4
20	р-н Ильинский	364	654	159,5	59	213	105	105	28,6	2 608,0
21	р-н Карагайский	364	654	234,1		358	105	105	37,6	4 404,0
22	р-н Кишертский	364	654	111,8		171	105	105	18,0	1 672,4
23	р-н Куединский	364	654	302,1		462	105	105	48,5	4 947,4
24	р-н Кунгурский	364	654	384,6		588	105	105	61,7	6 667,1
25	р-н Красновишерский	364	654	227,9	184	246	105	105	45,2	2 716,7
26	р-н Нытвенский	364	654	301,6	541	160	105	105	73,6	7 291,9
27	р-н Октябрьский	364	654	231,9	312	181	105	105	51,8	4 288,1
28	р-н Осинский	364	654	195,0	435	56	105	105	51,6	3 543,2
29	р-н Ординский	364	654	183,8		246	105	105	25,8	2 602,5
30	р-н Оханский	364	654	117,3	110	99	105	105	21,9	1 909,4
31	р-н Очерский	364	654	146,2	353	27	105	105	39,9	2 972,7
32	р-н Пермский	364	654	1 058,2		1 618	105	105	169,9	20 881,2
33	р-н Сивинский	364	654	149,1		229	105	105	24,0	2 664,2
34	р-н Суксунский	364	654	145,6	179	123	105	105	31,7	2 483,6
35	р-н Уинский	364	654	114,5		175	105	105	18,4	1 847,0
36	р-н Частинский	364	654	114,5		180	105	105	18,9	2 391,7
37	р-н Чердынский	364	654	185,1	196	174	105	105	38,9	2 811,8
38	р-н Чернушинский	364	654	321,5	628	142	105	105	80,9	8 910,4
39	ЗАТО Звездный	364	654	50,6	139		105	105	14,6	1 028,3
40	г. Кудымкар	364	654	135,8	493		105	105	51,8	4 052,6
41	р-н Гайнский	364	654	145,8		223	105	105	23,4	2 235,9
42	р-н Косинский	364	654	74,6		114	105	105	12,0	1 104,4
43	р-н Кочевский	364	654	145,2		222	105	105	23,3	2 063,2
44	р-н Кудымкарский	364	654	182,5		279	105	105	29,3	3 547,7
45	р-н Юрлинский	364	654	108,6		166	105	105	17,4	1 769,2
46	р-н Юсьвинский	364	654	182,5		279	105	105	29,3	2 857,4
	Всего	X	X	17 658,4	31 889	9 317	X	X	4 326,6	348 990,4

2 640

Свод расчетов по субвенции на предоставление государственных гарантий на получение общего образования в специальных (коррекционных) образовательных организациях на 2019 год

№ п/п	Наименование муниципальных образований	Численность учащихся	Бюджет 2019 год							
			ФОТ	ведение электронных дневников и журналов				ФМЗ	Всего	
				численность, город	численность, село	норматив в город	норматив в село			
1	г.Пермь	2 602	362 887,9			659	915	0,0	2 042,0	364 929,8
2	р-н Александровский	101	17 744,4	101		659	915	66,6	93,0	17 837,4
3	г.Березники	1 154	139 598,4			659	915	0,0	1 085,5	140 683,9
4	р-н Гремячинский	56	7 637,4	56		659	915	36,9	51,6	7 689,0
5	р-н Губахинский	188	27 173,1			659	915	0,0	173,1	27 346,3
6	р-н Добрянский	0	0,0			659	915	0,0	0,0	0,0
7	р-н Кизеловский	254	45 991,1			659	915	0,0	233,9	46 225,0
8	р-н Краснокамский	203	28 519,4	203		659	915	133,8	187,0	28 706,4
9	г.Кузгур	232	33 482,5	224		659	915	147,6	213,7	33 696,2
10	р-н Лысьвенский	393	50 010,6	48		659	915	31,6	362,0	50 372,6
11	г.Соликамск	225	31 932,2	240		659	915	158,2	207,2	32 139,5
12	р-н Чайковский	294	58 756,9	143	65	659	915	153,7	321,5	59 078,4
13	р-н Чусовской	442	64 514,8	442		659	915	291,3	407,1	64 921,8
14	р-н Бардымский	109	22 087,3		109	659	915	99,7	142,9	22 230,2
15	р-н Березовский	0	0,0			659	915	0,0	0,0	0,0
16	р-н Б.-Сосновский	0	0,0			659	915	0,0	0,0	0,0
17	р-н Верещагинский	408	63 254,7			659	915	0,0	377,6	63 632,3
18	р-н Горнозаводский	0	0,0			659	915	0,0	0,0	0,0
19	р-н Еловский	75	16 384,6	69		659	915	45,5	98,3	16 482,9
20	р-н Ильинский	90	16 528,9			659	915	0,0	82,9	16 611,7
21	р-н Карагайский	66	13 139,3		60	659	915	54,9	86,5	13 225,8
22	р-н Кишертепский	68	14 541,4		58	659	915	53,1	89,1	14 630,5
23	р-н Кудинский	120	25 611,6			659	915	0,0	157,3	25 768,9
24	р-н Кунгурский	0	0,0			659	915	0,0	0,0	0,0
25	р-н Красновишерский	70	11 944,5	66		687	955	45,3	64,5	12 008,9
26	р-н Нытвенский	296	45 522,0	188		659	915	123,9	298,4	45 820,4
27	р-н Октябрьский	195	35 160,7		121	659	915	110,7	179,6	35 340,3
28	р-н Осинский	263	46 401,4		263	659	915	240,6	242,2	46 643,6
29	р-н Ординский	120	23 536,4		99	659	915	90,6	157,3	23 693,7
30	р-н Оханский	115	13 454,3	115		659	915	75,8	105,9	13 560,3
31	р-н Очерский	120	19 560,1	120		659	915	79,1	110,5	19 670,6
32	р-н Пермский	0	0,0			659	915	0,0	0,0	0,0
33	р-н Сивинский	124	23 286,0			659	915	0,0	162,6	23 448,5
34	р-н Суксунский	185	33 647,4			659	915	0,0	242,5	33 889,9
35	р-н Уинский	0	0,0			659	915	0,0	0,0	0,0
36	р-н Частинский	72	13 272,2			659	915	0,0	94,4	13 366,6
37	р-н Чердынский	0	0,0			687	955	0,0	0,0	0,0
38	р-н Чердынский	111	27 190,7			659	955	0,0	132,6	27 323,3
39	ЗАО Звездный	0	0,0			659	955	0,0	0,0	0,0
40	г.Кульмакар	159	19 633,3	29		659	955	19,1	146,4	19 779,7
41	р-н Гайнский	0	0,0			659	1 353	0,0	0,0	0,0
42	р-н Косинский	24	7 026,6			659	1 353	0,0	31,5	7 058,0
43	р-н Кочевский	0	0,0			659	1 353	0,0	0,0	0,0
44	р-н Кудымкарский	256	58 143,4	256		659	955	244,5	310,4	58 453,8
45	р-н Юрлинский	0	0,0			659	955	0,0	0,0	0,0
46	р-н Юсьвинский	105	24 178,6			659	955	0,0	137,7	24 316,3
	Итого	9 328	1 436 753,8	2 044	1 031			2 302,4	8 828,6	1 445 582,5

Министр образования и науки Пермского края *Р.А. Касина* Р.А. Касина

Расчет расходов на обеспечение государственных гарантий по адаптированным основным общеобразовательным программам в общеобразовательных организациях для обучающихся, воспитанников с ограниченными возможностями здоровья на 2019 год

№ п/п	Наименование территории	2019 год																						
		Численность проживающих учащихся			норматив по ФОТ		Численность приходящих учащихся			норматив по ФОТ		Из проживающих - класс "Особый ребенок"			доп. норматив по ФОТ		Из приходящих - класс "Особый ребенок"			доп. норматив по ФОТ		Численность дошкольников	норматив по ФОТ	город
		город	село	итого	город	село	город	село	итого	город	село	город	село	итого	город	село	город	село	итого	город	село			
1	г. Пермь	272		272	169 650	204 707	2210		2210	111 488	118 709	11		11	169 650	204 707	447		447	111 488	118 709	0	70 351	344 235
2	р-н Александровский	44		44	169 650	204 707	57		57	111 488	118 709	5		5	169 650	204 707	27		27	111 488	118 709	0	70 351	17 678
3	г. Березники		13	13	169 650	204 707	1096	45	1141	111 488	118 709		1	1	169 650	204 707	74	8	82	111 488	118 709	0	70 351	130 441
4	р-н Гремячинский	8		8	169 650	204 707	48		48	111 488	118 709			0	169 650	204 707	8		8	111 488	118 709	0	70 351	7 601
5	р-н Губахинский	35		35	169 650	204 707	113		113	111 488	118 709	1		1	169 650	204 707	20		20	111 488	118 709	0	70 351	20 935
6	р-н Добрянский			0	169 650	204 707	0		0	111 488	118 709			0	169 650	204 707	0		0	111 488	118 709	0	70 351	0
7	р-н Кизеловский	23		23	169 650	204 707	231		231	111 488	118 709	1		1	169 650	204 707	145		145	111 488	118 709	0	70 351	45 991
8	р-н Краснокамский	24		24	169 650	204 707	179		179	111 488	118 709	4		4	169 650	204 707	33		33	111 488	118 709	0	70 351	28 386
9	г. Кушгур			0	169 650	204 707	232		232	111 488	118 709			0	169 650	204 707	67		67	111 488	118 709	0	70 351	33 335
10	р-н Лысьвенский			0	169 650	204 707	320		320	111 488	118 709			0	169 650	204 707	40		40	111 488	118 709	18	70 351	41 402
11	г. Соликамск			0	169 650	204 707	225		225	111 488	118 709			0	169 650	204 707	60		60	111 488	118 709	0	70 351	31 774
12	р-н Чайковский		115	115	169 650	204 707	106	15	121	111 488	118 709		37	37	169 650	204 707	36	7	43	111 488	118 709	0	70 351	15 831
13	р-н Чусовской	90		90	169 650	204 707	262		262	111 488	118 709	10		10	169 650	204 707	36		36	111 488	118 709	0	70 351	50 188
14	р-н Бардымский		43	43	169 650	204 707	0	66	66	111 488	118 709		7	7	169 650	204 707	0	33	33	111 488	118 709	0	70 351	0
15	р-н Березовский			0	169 650	204 707	0		0	111 488	118 709			0	169 650	204 707	0		0	111 488	118 709	0	70 351	0
16	р-н Б-Сосновский			0	169 650	204 707	0		0	111 488	118 709			0	169 650	204 707	0		0	111 488	118 709	0	70 351	0
17	р-н Верещагинский	51		51	169 650	204 707	85		85	111 488	118 709	11		11	169 650	204 707	32		32	111 488	118 709	0	70 351	23 562
18	р-н Горнозаводский			0	169 650	204 707	0		0	111 488	118 709			0	169 650	204 707	0		0	111 488	118 709	0	70 351	0
19	р-н Еловский		60	60	169 650	204 707	0	15	15	111 488	118 709		3	5	169 650	204 707	0	14	14	111 488	118 709	0	70 351	0
20	р-н Ильинский	66		66	169 650	204 707	24		24	111 488	118 709	15		15	169 650	204 707	1		1	111 488	118 709	0	70 351	16 529
21	р-н Карагайский		46	46	169 650	204 707	0	20	20	111 488	118 709		4	4	169 650	204 707	0	4	4	111 488	118 709	0	70 351	0
22	р-н Кишертский		41	41	169 650	204 707	0	27	27	111 488	118 709		6	6	169 650	204 707	0	14	14	111 488	118 709	0	70 351	0
23	р-н Куединский		72	72	169 650	204 707	0	48	48	111 488	118 709		16	16	169 650	204 707	0	16	16	111 488	118 709	0	70 351	0
24	р-н Кушгурский			0	169 650	204 707	0		0	111 488	118 709			0	169 650	204 707	0		0	111 488	118 709	0	70 351	0
25	р-н Красновишерский	14		14	174 325	210 345	56		56	114 559	121 980	3		3	174 325	210 345	22		22	114 559	121 980	0	70 351	11 899
26	р-н Нытвенский		66	66	169 650	204 707	230		230	111 488	118 709		6	6	169 650	204 707	45		45	111 488	118 709	0	70 351	30 659
27	р-н Октябрьский	135		135	169 650	204 707	60		60	111 488	118 709	21		21	169 650	204 707	17		17	111 488	118 709	0	70 351	35 050
28	р-н Осинский	24		24	169 650	204 707	239		239	111 488	118 709	1		1	169 650	204 707	137		137	111 488	118 709	0	70 351	46 161
29	р-н Ординский		71	71	169 650	204 707	0	49	49	111 488	118 709		7	7	169 650	204 707	0	14	14	111 488	118 709	0	70 351	0
30	р-н Оханский			0	169 650	204 707	115		115	111 488	118 709			0	169 650	204 707	5		5	111 488	118 709	0	70 351	13 379
31	р-н Очерский	50		50	169 650	204 707	70		70	111 488	118 709	7		7	169 650	204 707	18		18	111 488	118 709	0	70 351	19 481
32	р-н Пермский			0	169 650	204 707	0		0	111 488	118 709			0	169 650	204 707	0		0	111 488	118 709	0	70 351	0
33	р-н Сивинский		66	66	169 650	204 707	0	58	58	111 488	118 709		6	6	169 650	204 707	0	14	14	111 488	118 709	0	70 351	0
34	р-н Суксунский		89	89	169 650	204 707	0	96	96	111 488	118 709		11	0	169 650	204 707	0	15	15	111 488	118 709	0	70 351	0
35	р-н Уинский			0	169 650	204 707	0		0	111 488	118 709			0	169 650	204 707	0		0	111 488	118 709	0	70 351	0
36	р-н Чаптинский		32	32	169 650	204 707	0	40	40	111 488	118 709		5	5	169 650	204 707	0	8	8	111 488	118 709	0	70 351	0
37	р-н Чердынский			0	174 325	210 345	0		0	114 559	121 980			0	174 325	210 345	0		0	114 559	121 980	0	70 351	0
38	р-н Чернушинский	40		40	169 650	204 707	104		104	111 488	118 709	8		8	169 650	204 707	22		22	111 488	118 709	0	70 351	22 191
39	ЗАТО Звездный			0	169 650	204 707	0		0	111 488	118 709			0	169 650	204 707	0		0	111 488	118 709	0	70 351	0
40	г. Кудымкар			0	169 650	204 707	129		129	111 488	118 709			0	169 650	204 707	28		28	111 488	118 709	30	70 351	19 614
41	р-н Гайнский			0	246 960	297 990	0		0	162 291	172 805			0	246 960	297 990	0		0	162 291	172 805	0	102 409	0
42	р-н Косинский		23	23	246 960	297 990	0	1	1	162 291	172 805			0	246 960	297 990	0		0	162 291	172 805	0	102 409	0
43	р-н Кочевский			0	246 960	297 990	0		0	162 291	172 805			0	246 960	297 990	0		0	162 291	172 805	0	102 409	0
44	р-н Кудымкарский		183	183	169 650	204 707	0	23	23	111 488	118 709		27	27	169 650	204 707	0	9	9	111 488	118 709	0	69 277	0
45	р-н Юрлинский			0	169 650	204 707	0		0	111 488	118 709			0	169 650	204 707	0		0	111 488	118 709	0	69 277	0
46	р-н Юсьвинский		66	66	169 650	204 707	0	39	39	111 488	118 709		15	15	169 650	204 707	0	25	25	111 488	118 709	0	69 277	0
	Всего	876	986	1 862	X	X	6191	542	6 733	X	X	98	151	240	X	X	1 320	181	1 501	X	X	48	X	1 006 321

Расчет расходов на обеспечение г.
2019 год

№ п-п	Наименование территории	Расходы по ФОТ		Норматив по МЗ (проживающих)		Норматив по МЗ (приходящих)		Норматив по МЗ (дошколь инки)	Расходы по ФМЗ			Всего расходов
		село	Итого	город	село	город	село		город	село	Итого	
1	г.Перь	0	344 235	921	1 311	921	1 311	921	1 931	0	1 931	346 166,0
2	р-н Александровский	0	17 678	921	1 311	921	1 311	921	93	0	93	17 770,9
3	г.Березники	9 157	139 598	921	1 311	921	1 311	921	1 009	76	1 085	140 683,9
4	р-н Гремячинский	0	7 601	921	1 311	921	1 311	921	52	0	52	7 652,1
5	р-н Губахинский	0	20 935	921	1 311	921	1 311	921	136	0	136	21 071,6
6	р-н Добрянский	0	0	921	1 311	921	1 311	921	0	0	0	-
7	р-н Кизеловский	0	45 991	921	1 311	921	1 311	921	234	0	234	46 225,0
8	р-н Краснокамский	0	28 386	921	1 311	921	1 311	921	187	0	187	28 572,6
9	г.Кунгур	0	33 335	921	1 311	921	1 311	921	214	0	214	33 548,6
10	р-н Лысьвенский	0	41 402	921	1 311	921	1 311	921	311	0	311	41 713,3
11	г.Соликамск	0	31 774	921	1 311	921	1 311	921	207	0	207	31 981,3
12	р-н Чайковский	33 727	49 558	921	1 311	921	1 311	921	98	170	268	49 826,4
13	р-н Чусовской	0	50 188	921	1 311	921	1 311	921	324	0	324	50 512,6
14	р-н Бардымский	21 988	21 988	921	1 311	921	1 311	921	0	143	143	22 130,4
15	р-н Березовский	0	0	921	1 311	921	1 311	921	0	0	0	-
16	р-н Б-Сосновский	0	0	921	1 311	921	1 311	921	0	0	0	-
17	р-н Верещагинский	0	23 562	921	1 311	921	1 311	921	125	0	125	23 687,7
18	р-н Горнозаводский	0	0	921	1 311	921	1 311	921	0	0	0	-
19	р-н Еловский	16 339	16 339	921	1 311	921	1 311	921	0	98	98	16 437,4
20	р-н Ильинский	0	16 529	921	1 311	921	1 311	921	83	0	83	16 611,7
21	р-н Карагайский	13 084	13 084	921	1 311	921	1 311	921	0	87	87	13 170,9
22	р-н Кишертский	14 488	14 488	921	1 311	921	1 311	921	0	89	89	14 577,4
23	р-н Куединский	25 612	25 612	921	1 311	921	1 311	921	0	157	157	25 768,9
24	р-н Кунгурский	0	0	921	1 311	921	1 311	921	0	0	0	-
25	р-н Красновишерский	0	11 899	921	1 311	921	1 311	921	64	0	64	11 963,6
26	р-н Нытвенский	14 739	45 398	921	1 311	921	1 311	921	212	87	298	45 696,5
27	р-н Октябрьский	0	35 050	921	1 311	921	1 311	921	180	0	180	35 229,6
28	р-н Осинский	0	46 161	921	1 311	921	1 311	921	242	0	242	46 403,0
29	р-н Ординский	23 446	23 446	921	1 311	921	1 311	921	0	157	157	23 603,1
30	р-н Оханский	0	13 379	921	1 311	921	1 311	921	106	0	106	13 484,5
31	р-н Очерский	0	19 481	921	1 311	921	1 311	921	111	0	111	19 591,5
32	р-н Пермский	0	0	921	1 311	921	1 311	921	0	0	0	-
33	р-н Сивинский	23 286	23 286	921	1 311	921	1 311	921	0	163	163	23 448,5
34	р-н Суксунский	33 647	33 647	921	1 311	921	1 311	921	0	243	243	33 889,9
35	р-н Уинский	0	0	921	1 311	921	1 311	921	0	0	0	-
36	р-н Частинский	13 272	13 272	921	1 311	921	1 311	921	0	94	94	13 366,6
37	р-н Чердынский	0	0	921	1 311	921	1 311	921	0	0	0	-
38	р-н Чернушинский	0	22 191	921	1 311	921	1 311	921	133	0	133	22 323,3
39	ЗАТО Звездный	0	0	921	1 311	921	1 311	921	0	0	0	-
40	г.Кудымкар	0	19 614	921	1 311	921	1 311	921	146	0	146	19 760,6
41	р-н Гайнский	0	0	921	1 311	921	1 311	921	0	0	0	-
42	р-н Косинский	7 027	7 027	921	1 311	921	1 311	921	0	31	31	7 058,0
43	р-н Кочевский	0	0	921	1 311	921	1 311	921	0	0	0	-
44	р-н Кудымкарский	46 787	46 787	921	1 311	921	1 311	921	0	270	270	47 057,2
45	р-н Юрлинский	0	0	921	1 311	921	1 311	921	0	0	0	-
46	р-н Юсьвинский	24 179	24 179	921	1 311	921	1 311	921	0	138	138	24 316,3
	Всего	320 778	1 327 099	X	X	X	X	X	6 198	2 003	8 202	1 335 301,0

Расчет расходов на обеспечение государственных гарантий в отдельных общеобразовательных организациях для обучающихся с нарушением зрения на 2019 год

№ п/п	Наименование территории	Численность обучающихся с нарушением зрения			норматив по ФОТ		Расходы по ФОТ			Норматив по МЗ		Расходы по ФМЗ			Всего расходов	Всего
		общее образование	дошкольное образование	итого	общее образование	дошкольное образование	общее образование	дошкольное образование	Итого	общее образование	дошкольное образование	Итого				
1	г.Пермь	50	70	120	198 079	124 991	9 904	8 749	18 653	921	921	46	64	111	18 763,8	18 763,8
2	р-н Александровский	0	0	0			0	0	0	921	921	0	0	0	-	-
3	г.Березники	0	0	0			0	0	0	921	921	0	0	0	-	-
4	р-н Гремячинский	0	0	0			0	0	0	921	921	0	0	0	-	-
5	р-н Губахинский	0	0	0			0	0	0	921	921	0	0	0	-	-
6	р-н Добрянский	0	0	0			0	0	0	921	921	0	0	0	-	-
7	р-н Кизеловский	0	0	0			0	0	0	921	921	0	0	0	-	-
8	р-н Краснокамский	0	0	0			0	0	0	921	921	0	0	0	-	-
9	г.Кунгур	0	0	0			0	0	0	921	921	0	0	0	-	-
10	р-н Лысьвенский	0	0	0			0	0	0	921	921	0	0	0	-	-
11	г.Соликамск	0	0	0			0	0	0	921	921	0	0	0	-	-
12	р-н Чайковский	0	0	0			0	0	0	921	921	0	0	0	-	-
13	р-н Чусовской	0	0	0			0	0	0	921	921	0	0	0	-	-
14	р-н Бардымский	0	0	0			0	0	0	921	921	0	0	0	-	-
15	р-н Березовский	0	0	0			0	0	0	921	921	0	0	0	-	-
16	р-н Б-Сосновский	0	0	0			0	0	0	921	921	0	0	0	-	-
17	р-н Верещагинский	0	0	0			0	0	0	921	921	0	0	0	-	-
18	р-н Горнозаводский	0	0	0			0	0	0	921	921	0	0	0	-	-
19	р-н Еловский	0	0	0			0	0	0	921	921	0	0	0	-	-
20	р-н Ильинский	0	0	0			0	0	0	921	921	0	0	0	-	-
21	р-н Карагайский	0	0	0			0	0	0	921	921	0	0	0	-	-
22	р-н Кишертский	0	0	0			0	0	0	921	921	0	0	0	-	-
23	р-н Куединский	0	0	0			0	0	0	921	921	0	0	0	-	-
24	р-н Кунгурский	0	0	0			0	0	0	921	921	0	0	0	-	-
25	р-н Красновишерский	0	0	0			0	0	0	921	921	0	0	0	-	-
26	р-н Нытвенский	0	0	0			0	0	0	921	921	0	0	0	-	-
27	р-н Октябрьский	0	0	0			0	0	0	921	921	0	0	0	-	-
28	р-н Осинский	0	0	0			0	0	0	921	921	0	0	0	-	-
29	р-н Ординский	0	0	0			0	0	0	921	921	0	0	0	-	-
30	р-н Оханский	0	0	0			0	0	0	921	921	0	0	0	-	-
31	р-н Очерский	0	0	0			0	0	0	921	921	0	0	0	-	-
32	р-н Пермский	0	0	0			0	0	0	921	921	0	0	0	-	-
33	р-н Сивинский	0	0	0			0	0	0	921	921	0	0	0	-	-
34	р-н Суксунский	0	0	0			0	0	0	0	0	0	0	0	-	-
35	р-н Уинский	0	0	0			0	0	0	0	0	0	0	0	-	-
36	р-н Чагинский	0	0	0			0	0	0	0	0	0	0	0	-	-
37	р-н Чердынский	0	0	0			0	0	0	0	0	0	0	0	-	-
38	р-н Чернушинский	0	0	0			0	0	0	0	0	0	0	0	-	-
39	ЗАТО Звездный	0	0	0			0	0	0	0	0	0	0	0	-	-
40	г.Кудымкар	0	0	0			0	0	0	0	0	0	0	0	-	-
41	р-н Гайнский	0	0	0			0	0	0	0	0	0	0	0	-	-
42	р-н Косинский	0	0	0			0	0	0	0	0	0	0	0	-	-
43	р-н Кочевский	0	0	0			0	0	0	0	0	0	0	0	-	-
44	р-н Кудымкарский	0	0	0			0	0	0	0	0	0	0	0	-	-
45	р-н Юрлинский	0	0	0			0	0	0	0	0	0	0	0	-	-
46	р-н Юсьвинский	0	0	0			0	0	0	0	0	0	0	0	-	-
	Всего	50	70	120	X	X	9 904	8 749	18 653	X	X	46	64	111	18 763,8	18 763,8

Расчет расходов на обеспечение государственных гарантий в специальных школах для детей с девиантным поведением на 2019 год

№ п/п	Наименование территории	2019 год															Итого ФМЗ	ФР	Всего расходов по спецшколам	Всего расходов	
		Численность приходящих учащихся			норматив по ФОТ		Расходы по ФОТ				Норматив по МЗ (проживающих)		Норматив по МЗ+МЛ (приходящих)		Расходы по МЗ+МЛ+питание						
		город	село	итого	город	село	город	село	Итого	в том числе повышение	город	село	город	село	город	село					Итого
1	г.Пермь			0	155 945	0	0	0,0	0,0	0	0	921	0	0	0	0,0	0,0	-	-		
2	р-н Александровский			0	155 945	0	0	0,0	0,0	0	0	921	0	0	0	0,0	0,0	-	-		
3	г.Березники			0	155 945	0	0	0,0	0,0	0	0	921	0	0	0	0,0	0,0	-	-		
4	р-н Гремячинский			0	155 945	0	0	0,0	0,0	0	0	921	0	0	0	0,0	0,0	-	-		
5	р-н Губахинский	40		40	155 945	0	6 238	6 237,8	1 439,5	0	0	921	0	37	0	36,8	36,8	6 274,6	6 274,6		
6	р-н Добрянский			0	155 945	0	0	0,0	0,0	0	0	921	0	0	0	0,0	0,0	-	-		
7	р-н Кизеловский			0	155 945	0	0	0,0	0,0	0	0	921	0	0	0	0,0	0,0	-	-		
8	р-н Краснокамский			0	155 945	0	0	0,0	0,0	0	0	921	0	0	0	0,0	0,0	-	-		
9	г.Кунгур			0	155 945	0	0	0,0	0,0	0	0	921	0	0	0	0,0	0,0	-	-		
10	р-н Лысьвенский	55		55	155 945	0	8 577	8 577,0	1 979,3	0	0	921	0	51	0	50,7	50,7	8 627,6	8 627,6		
11	г.Соликамск	0		0	155 945	0	0	0,0	0,0	0	0	921	0	0	0	0,0	0,0	-	-		
12	р-н Чайковский	58		58	155 945	0	9 045	9 044,8	2 087,3	0	0	921	0	53	0	53,4	53,4	9 098,2	9 098,2		
13	р-н Чусовской	90		90	155 945	0	14 035	14 035,1	3 238,9	0	0	921	0	83	0	82,9	82,9	14 117,9	14 117,9		
14	р-н Бардымский			0	155 945	0	0	0,0	0,0	0	0	921	0	0	0	0,0	0,0	-	-		
15	р-н Березовский			0	155 945	0	0	0,0	0,0	0	0	921	0	0	0	0,0	0,0	-	-		
16	р-н Б-Сосновский			0	155 945	0	0	0,0	0,0	0	0	921	0	0	0	0,0	0,0	-	-		
17	р-н Верещагинский			0	155 945	0	0	0,0	0,0	0	0	921	0	0	0	0,0	0,0	-	-		
18	р-н Горнозаводский			0	155 945	0	0	0,0	0,0	0	0	921	0	0	0	0,0	0,0	-	-		
19	р-н Еловский			0	155 945	0	0	0,0	0,0	0	0	921	0	0	0	0,0	0,0	-	-		
20	р-н Ильинский			0	155 945	0	0	0,0	0,0	0	0	921	0	0	0	0,0	0,0	-	-		
21	р-н Карагайский			0	155 945	0	0	0,0	0,0	0	0	921	0	0	0	0,0	0,0	-	-		
22	р-н Кшищертский			0	155 945	0	0	0,0	0,0	0	0	921	0	0	0	0,0	0,0	-	-		
23	р-н Квединский			0	155 945	0	0	0,0	0,0	0	0	921	0	0	0	0,0	0,0	-	-		
24	р-н Кунгурский			0	155 945	0	0	0,0	0,0	0	0	921	0	0	0	0,0	0,0	-	-		
25	р-н Красновишерский			0	157 609	0	0	0,0	0,0	0	0	921	0	0	0	0,0	0,0	-	-		
26	р-н Нытвенский			0	155 945	0	0	0,0	0,0	0	0	921	0	0	0	0,0	0,0	-	-		
27	р-н Октябрьский			0	155 945	0	0	0,0	0,0	0	0	921	0	0	0	0,0	0,0	-	-		
28	р-н Осинский			0	155 945	0	0	0,0	0,0	0	0	921	0	0	0	0,0	0,0	-	-		
29	р-н Ординский			0	155 945	0	0	0,0	0,0	0	0	921	0	0	0	0,0	0,0	-	-		
30	р-н Оханский			0	155 945	0	0	0,0	0,0	0	0	921	0	0	0	0,0	0,0	-	-		
31	р-н Очерский			0	155 945	0	0	0,0	0,0	0	0	921	0	0	0	0,0	0,0	-	-		
32	р-н Пермский			0	155 945	0	0	0,0	0,0	0	0	921	0	0	0	0,0	0,0	-	-		
33	р-н Сиввинский			0	155 945	0	0	0,0	0,0	0	0	921	0	0	0	0,0	0,0	-	-		
34	р-н Суксунский			0	155 945	0	0	0,0	0,0	0	0	921	0	0	0	0,0	0,0	-	-		
35	р-н Уинский			0	155 945	0	0	0,0	0,0	0	0	921	0	0	0	0,0	0,0	-	-		
36	р-н Чагинский			0	155 945	0	0	0,0	0,0	0	0	921	0	0	0	0,0	0,0	-	-		
37	р-н Чердынский			0	157 609	0	0	0,0	0,0	0	0	921	0	0	0	0,0	0,0	-	-		
38	р-н Чернышнинский			0	155 945	0	0	0,0	0,0	0	0	921	0	0	0	0,0	0,0	-	-		
39	ЗАТО Звездный			0	155 945	0	0	0,0	0,0	0	0	921	0	0	0	0,0	0,0	-	-		
40	г.Кудымкар			0	155 945	0	0	0,0	0,0	0	0	921	0	0	0	0,0	0,0	-	-		
41	р-н Гайнский			0	223 279	0	0	0,0	0,0	0	0	921	0	0	0	0,0	0,0	-	-		
42	р-н Косинский			0	223 279	0	0	0,0	0,0	0	0	921	0	0	0	0,0	0,0	-	-		
43	р-н Кочевский			0	223 279	0	0	0,0	0,0	0	0	921	0	0	0	0,0	0,0	-	-		
44	р-н Кудымкарский			0	155 945	0	0	0,0	0,0	0	0	921	0	0	0	0,0	0,0	-	-		
45	р-н Юрлинский			0	155 945	0	0	0,0	0,0	0	0	921	0	0	0	0,0	0,0	-	-		
46	р-н Юсьвинский			0	155 945	0	0	0,0	0,0	0	0	921	0	0	0	0,0	0,0	-	-		
	Всего	243	0	243	X	X	37 895	0	37 894,6	8 744,9	X	X	X	X	224	0	223,8	223,8	38 118,4	38 118,3	

Р.А. Кассина

Министр образования и науки Пермского края

0985

Расчет расходов на обеспечение государственных гарантий в санаторных школах на 2019 год

№ п/п	Наименование территории	2019 год																							
		Численность проживающих учащихся			норматив по ФОТ		Расходы по ФОТ				Норматив „о МЗ+МЛ+питание (проживающ-х)		Расходы по МЗ+МЛ+питание			Расходы по ТЭР			Расходы по налогам			Итого ФМЗ	ФР	Всего расходов по санаторным школам	Всего расходов
		1 ступень	2 ступень	итого	1 ступень	2 ступень	1 ступень	2 ступень	Итого	в том числе повышение ФОТ на 30%	1 ступень	2 ступень	1 ступень	2 ступень	Итого	Норматив	Коеффцицент	Итого	Норматив	Коеффцицент	Итого				
1	г Пермь	0	0	0	138 880	152 192	0	0	0,0	0,0	807	1 035	0	0	0,0	0	0,70	0,0	0	2,06	0,0				
2	р-н Александровский	0	0	0	138 880	152 192	0	0	0,0	0,0	807	1 035	0	0	0,0	0	1,04	0,0	0	0,41	0,0	0,0	0	-	-
3	г Березники	0	0	0	138 880	152 192	0	0	0,0	0,0	807	1 035	0	0	0,0	0	0,64	0,0	0	0,67	0,0	0,0	0	-	-
4	р-н Гремячинский	0	0	0	138 880	152 192	0	0	0,0	0,0	807	1 035	0	0	0,0	0	1,17	0,0	0	0,23	0,0	0,0	0	-	-
5	р-н Губахинский	0	0	0	138 880	152 192	0	0	0,0	0,0	807	1 035	0	0	0,0	0	1,01	0,0	0	0,24	0,0	0,0	0	-	-
6	р-н Добрянский	0	0	0	138 880	152 192	0	0	0,0	0,0	807	1 035	0	0	0,0	0	-	0,0	0	0,00	0,0	0,0	0	-	-
7	р-н Кизеловский	0	0	0	138 880	152 192	0	0	0,0	0,0	807	1 035	0	0	0,0	0	1,22	0,0	0	0,15	0,0	0,0	0	-	-
8	р-н Краснокамский	0	0	0	138 880	152 192	0	0	0,0	0,0	807	1 035	0	0	0,0	0	0,75	0,0	0	0,55	0,0	0,0	0	-	-
9	г Кунгур	0	0	0	138 880	152 192	0	0	0,0	0,0	807	1 035	0	0	0,0	0	0,56	0,0	0	0,14	0,0	0,0	0	-	-
10	р-н Лысьвенский	0	0	0	138 880	152 192	0	0	0,0	0,0	807	1 035	0	0	0,0	0	0,69	0,0	0	0,28	0,0	0,0	0	-	-
11	г Соликамск	0	0	0	138 880	152 192	0	0	0,0	0,0	807	1 035	0	0	0,0	0	1,07	0,0	0	1,05	0,0	0,0	0	-	-
12	р-н Чайковский	0	0	0	138 880	152 192	0	0	0,0	0,0	807	1 035	0	0	0,0	0	1,62	0,0	0	2,39	0,0	0,0	0	-	-
13	р-н Чусовской	0	0	0	138 880	152 192	0	0	0,0	0,0	807	1 035	0	0	0,0	0	0,71	0,0	0	0,64	0,0	0,0	0	-	-
14	р-н Бардамынский	0	0	0	138 880	152 192	0	0	0,0	0,0	807	1 035	0	0	0,0	0	0,75	0,0	0	0,31	0,0	0,0	0	-	-
15	р-н Березовский	0	0	0	138 880	152 192	0	0	0,0	0,0	807	1 035	0	0	0,0	0	-	0,0	0	0,00	0,0	0,0	0	-	-
16	р-н Б.-Сосновский	0	0	0	138 880	152 192	0	0	0,0	0,0	807	1 035	0	0	0,0	0	-	0,0	0	0,00	0,0	0,0	0	-	-
17	р-н Верещагинский	128	144	272	138 880	152 192	17 777	21 916	39 692,3	9 159,8	807	1 035	103	149	252,3	0	1,43	0,0	0	0,42	0,0	252,3	0	39 944,6	39 944,6
18	р-н Голызовский	0	0	0	138 880	152 192	0	0	0,0	0,0	807	1 035	0	0	0,0	0	-	0,0	0	0,00	0,0	0,0	0	-	-
19	р-н Еловский	0	0	0	138 880	152 192	0	0	0,0	0,0	807	1 035	0	0	0,0	0	2,33	0,0	0	0,45	0,0	0,0	0	-	-
20	р-н Ильинский	0	0	0	138 880	152 192	0	0	0,0	0,0	807	1 035	0	0	0,0	0	1,99	0,0	0	0,91	0,0	0,0	0	-	-
21	р-н Карагайский	0	0	0	138 880	152 192	0	0	0,0	0,0	807	1 035	0	0	0,0	0	2,77	0,0	0	0,27	0,0	0,0	0	-	-
22	р-н Кишетский	0	0	0	138 880	152 192	0	0	0,0	0,0	807	1 035	0	0	0,0	0	1,70	0,0	0	0,47	0,0	0,0	0	-	-
23	р-н Кудинский	0	0	0	138 880	152 192	0	0	0,0	0,0	807	1 035	0	0	0,0	0	1,30	0,0	0	0,19	0,0	0,0	0	-	-
24	р-н Кунгурский	0	0	0	138 880	152 192	0	0	0,0	0,0	807	1 035	0	0	0,0	0	-	0,0	0	0,00	0,0	0,0	0	-	-
25	р-н Красновишерский	0	0	0	140 361	153 816	0	0	0,0	0,0	807	1 035	0	0	0,0	0	1,87	0,0	0	0,64	0,0	0,0	0	-	-
26	р-н Нытвенский	0	0	0	138 880	152 192	0	0	0,0	0,0	807	1 035	0	0	0,0	0	0,50	0,0	0	0,17	0,0	0,0	0	-	-
27	р-н Октябрьский	0	0	0	138 880	152 192	0	0	0,0	0,0	807	1 035	0	0	0,0	0	1,03	0,0	0	0,32	0,0	0,0	0	-	-
28	р-н Осинский	0	0	0	138 880	152 192	0	0	0,0	0,0	807	1 035	0	0	0,0	0	0,57	0,0	0	0,19	0,0	0,0	0	-	-
29	р-н Ординский	0	0	0	138 880	152 192	0	0	0,0	0,0	807	1 035	0	0	0,0	0	1,05	0,0	0	0,15	0,0	0,0	0	-	-
30	р-н Оханский	0	0	0	138 880	152 192	0	0	0,0	0,0	807	1 035	0	0	0,0	0	1,09	0,0	0	0,26	0,0	0,0	0	-	-
31	р-н Очерский	0	0	0	138 880	152 192	0	0	0,0	0,0	807	1 035	0	0	0,0	0	2,39	0,0	0	0,96	0,0	0,0	0	-	-
32	р-н Пермский	0	0	0	138 880	152 192	0	0	0,0	0,0	807	1 035	0	0	0,0	0	-	0,0	0	0,00	0,0	0,0	0	-	-
33	р-н Сивинский	0	0	0	138 880	152 192	0	0	0,0	0,0	807	1 035	0	0	0,0	0	1,45	0,0	0	0,06	0,0	0,0	0	-	-
34	р-н Суксунский	0	0	0	138 880	152 192	0	0	0,0	0,0	807	1 035	0	0	0,0	0	0,88	0,0	0	0,14	0,0	0,0	0	-	-
35	р-н Уинский	0	0	0	138 880	152 192	0	0	0,0	0,0	807	1 035	0	0	0,0	0	-	0,0	0	0,00	0,0	0,0	0	-	-
36	р-н Чагинский	0	0	0	138 880	152 192	0	0	0,0	0,0	807	1 035	0	0	0,0	0	1,60	0,0	0	0,55	0,0	0,0	0	-	-
37	р-н Чердынский	0	0	0	140 361	153 816	0	0	0,0	0,0	807	1 035	0	0	0,0	0	-	0,0	0	0,00	0,0	0,0	0	-	-
38	р-н Чернышнинский	0	0	0	138 880	152 192	0	0	0,0	0,0	807	1 035	0	0	0,0	0	0,89	0,0	0	0,58	0,0	0,0	0	-	-
39	ЗАО Звездный	0	0	0	138 880	152 192	0	0	0,0	0,0	807	1 035	0	0	0,0	0	-	0,0	0	0,00	0,0	0,0	0	-	-
40	г Кудымкар	0	0	0	138 880	152 192	0	0	0,0	0,0	807	1 035	0	0	0,0	0	1,93	0,0	0	0,91	0,0	0,0	0	-	-
41	р-н Гайнский	0	0	0	198 845	217 906	0	0	0,0	0,0	807	1 035	0	0	0,0	0	-	0,0	0	0,00	0,0	0,0	0	-	-
42	р-н Косинский	0	0	0	198 845	217 906	0	0	0,0	0,0	807	1 035	0	0	0,0	0	1,10	0,0	0	0,96	0,0	0,0	0	-	-
43	р-н Кочевский	0	0	0	198 845	217 906	0	0	0,0	0,0	807	1 035	0	0	0,0	0	-	0,0	0	0,00	0,0	0,0	0	-	-
44	р-н Кудымкарский	50	0	50	222 235	217 906	11 112	0	11 111,8	2 564,3	807	1 035	40	0	40,4	0	1,92	0,0	0	1,45	0,0	40,4	0	11 152,1	11 152,1
45	р-н Юрлинский	0	0	0	138 880	152 192	0	0	0,0	0,0	807	1 035	0	0	0,0	0	-	0,0	0	0,00	0,0	0,0	0	-	-
46	р-н Юсьвинский	0	0	0	138 880	152 192	0	0	0,0	0,0	807	1 035	0	0	0,0	0	5,02	0,0	0	0,16	0,0	0,0	0	-	-
	Всего	178	144	322	X	X	28 888	21 916	50 804,0	11 724,0	X	X	144	149	292,7	X	1,00	0,0	X	1,00	0,0	292,7	0	51 096,7	51 096,7

Министр образования и науки Пермского края

Р.А. Касенна

0987

Свод расчетов по субвенции на предоставление государственных гарантий на получение общедоступного бесплатного дошкольного, начального, основного, среднего общего образования, а также дополнительного образования в общеобразовательных организациях на 2020 год, тыс. руб.

№ п/п	Наименование территории	Объем расходов на 2020 год			Дополнительные средства на 2020 год (малокомплектность, прожиточный минимум, стимулирование педагогических работников)	Бюджет на 2020 год		
		ФОТ	ФМЗ	Всего		ФОТ	ФМЗ	Всего
1	г.Пермь	4 088 216,9	130 341,7	4 218 558,6	0,0	4 088 216,9	130 341,7	4 218 558,6
2	р-н Александровский	125 825,1	3 466,6	129 291,7	958,8	126 783,9	3 466,6	130 250,5
3	г.Березники	673 642,8	19 224,9	692 867,7	7 413,3	681 056,1	19 224,9	700 281,0
4	р-н Гремячинский	49 230,0	1 313,2	50 543,2	708,2	49 938,2	1 313,2	51 251,4
5	р-н Губахинский	153 637,7	4 694,2	158 331,9	1 066,5	154 704,2	4 694,2	159 398,4
6	р-н Добрянский	239 266,8	7 792,9	247 059,7	9 180,3	248 447,1	7 792,9	256 240,0
7	р-н Кизеловский	121 222,2	2 538,5	123 760,7	1 972,9	123 195,1	2 538,5	125 733,6
8	р-н Краснокамский	331 246,2	9 199,1	340 445,3	0,0	331 246,2	9 199,1	340 445,3
9	г.Кунгур	277 747,8	9 181,1	286 928,9	4 989,8	282 737,6	9 181,1	291 918,7
10	р-н Лысьвенский	357 143,2	9 893,1	367 036,3	11 062,5	368 205,7	9 893,1	378 098,8
11	г.Соликамск	451 926,9	13 403,3	465 330,2	15 331,3	467 258,2	13 403,3	480 661,5
12	р-н Чайковский	534 166,9	14 437,7	548 604,6	1 218,1	535 385,0	14 437,7	549 822,7
13	р-н Чусовской	336 704,2	8 447,6	345 151,8	6 887,8	343 592,0	8 447,6	352 039,6
14	р-н Бардымский	203 676,7	4 729,3	208 406,0	7 328,4	211 005,1	4 729,3	215 734,4
15	р-н Березовский	105 350,8	2 543,1	107 893,9	1 581,1	106 931,9	2 543,1	109 475,0
16	р-н Б-Сосновский	106 243,7	2 645,7	108 889,4	16 351,4	122 595,1	2 645,7	125 240,8
17	р-н Верещагинский	266 106,5	6 224,8	272 331,3	6 242,5	272 349,0	6 224,8	278 573,8
18	р-н Горнозаводский	103 988,0	2 981,2	106 969,2	10 727,7	114 715,7	2 981,2	117 696,9
19	р-н Еловский	83 851,3	1 703,7	85 555,0	7 147,5	90 998,8	1 703,7	92 702,5
20	р-н Ильинский	126 339,5	2 706,9	129 046,4	129 069,0	129 069,0	2 706,9	131 775,9
21	р-н Карагайский	196 791,4	4 490,5	201 281,9	17 024,0	213 815,4	4 490,5	218 305,9
22	р-н Кишертский	83 520,5	1 757,5	85 278,0	1 388,8	84 909,3	1 757,5	86 666,8
23	р-н Кудринский	223 397,5	5 104,8	228 502,3	8 795,0	232 192,5	5 104,8	237 297,3
24	р-н Кунгурский	277 372,0	6 642,9	284 014,9	1 782,6	279 154,6	6 642,9	285 797,5
25	р-н Красновишерский	103 294,3	2 781,2	106 075,5	15 045,1	118 339,4	2 781,2	121 120,6
26	р-н Нытвенский	250 643,6	7 590,3	258 233,9	1 896,8	252 540,4	7 590,3	260 130,7
27	р-н Октябрьский	182 237,4	4 452,1	186 689,5	10 392,5	192 629,9	4 452,1	197 082,0
28	р-н Осинский	180 308,7	6 582,5	186 891,2	5 953,9	186 262,6	6 582,5	192 845,1
29	р-н Ординский	125 664,2	2 764,1	128 428,3	1 873,6	127 537,8	2 764,1	130 301,9
30	р-н Оханский	86 596,1	2 013,2	88 609,3	5 002,2	91 598,3	2 013,2	93 611,5
31	р-н Очерский	121 695,1	3 081,3	124 776,4	3 319,0	125 014,1	3 081,3	128 095,4
32	р-н Пермский	755 098,4	20 881,2	775 979,6	3 327,3	758 425,7	20 881,2	779 306,9
33	р-н Сивинский	128 481,5	2 826,8	131 308,3	10 241,2	138 722,7	2 826,8	141 549,5
34	р-н Суксунский	121 683,0	2 674,3	124 357,3	4 012,6	125 695,6	2 674,3	128 369,9
35	р-н Уинский	75 290,6	1 854,5	77 145,1	5 104,6	80 395,2	1 854,5	82 249,7
36	р-н Чагинский	113 108,7	2 601,1	115 709,8	7 672,9	120 781,6	2 601,1	123 382,7
37	р-н Чердынский	106 318,8	2 811,8	109 130,6	4 695,2	111 014,0	2 811,8	113 825,8
38	р-н Чернушинский	273 596,4	9 048,9	282 645,3	4 385,5	277 981,9	9 048,9	287 030,8
39	ЗАТО Звездный	34 054,2	1 046,9	35 101,1	0,0	34 054,2	1 046,9	35 101,1
40	г.Кудымкар	142 084,4	4 322,5	146 406,9	0,0	142 084,4	4 322,5	146 406,9
41	р-н Гайнский	126 180,9	2 242,5	128 423,4	16 048,6	142 229,5	2 242,5	144 472,0
42	р-н Косинский	69 536,1	1 135,8	70 671,9	19 426,3	88 962,4	1 135,8	90 098,2
43	р-н Кочевский	116 204,0	2 043,4	118 247,4	6 358,5	122 562,5	2 043,4	124 605,9
44	р-н Кудымкарский	205 144,0	3 858,1	209 002,1	13 700,1	218 844,1	3 858,1	222 702,2
45	р-н Юрлинский	71 890,2	1 770,2	73 660,4	13 349,9	85 240,1	1 770,2	87 010,3
46	р-н Юсьвинский	133 165,5	2 971,2	136 136,7	6 250,5	139 416,0	2 971,2	142 387,2
	Нераспределенный остаток				320 882,4	320 882,4		320 882,4
	Всего	13 038 890,7	366 818,2	13 405 708,9	620 826,7	13 659 717,4	366 818,2	14 026 535,6

Свод расчетов по субвенции на предоставление государственных гарантий на получение общего образования в общеобразовательных организациях на 2020 год, тыс. руб.

№ п/п	Наименование территории	Потребность на 2020 год		
		ФОТ	ФМЗ	Всего
1	г.Пермь	3 727 270,6	128 328,3	3 855 598,9
2	р-н Александровский	108 080,7	3 373,6	111 454,3
3	г.Березники	534 044,4	18 139,5	552 183,9
4	р-н Гремячинский	41 592,6	1 261,6	42 854,2
5	р-н Губахинский	124 905,1	4 511,8	129 416,9
6	р-н Добрянский	239 266,8	7 792,9	247 059,7
7	р-н Кизеловский	75 231,1	2 304,6	77 535,7
8	р-н Краснокамский	302 726,8	9 012,1	311 738,9
9	г.Кунгур	244 711,2	8 970,2	253 681,4
10	р-н Лысьвенский	307 554,7	9 536,6	317 091,3
11	г.Соликамск	419 771,7	13 195,1	432 966,8
12	р-н Чайковский	471 890,5	14 095,5	485 986,0
13	р-н Чусовской	272 189,4	8 040,6	280 230,0
14	р-н Бардымский	181 589,4	4 586,4	186 175,8
15	р-н Березовский	105 350,8	2 543,1	107 893,9
16	р-н Б-Сосновский	106 243,7	2 645,7	108 889,4
17	р-н Верещагинский	202 851,8	5 847,2	208 699,0
18	р-н Горнозаводский	103 988,0	2 981,2	106 969,2
19	р-н Еловский	67 466,7	1 605,4	69 072,1
20	р-н Ильинский	109 810,6	2 624,0	112 434,6
21	р-н Карагайский	183 652,1	4 404,0	188 056,1
22	р-н Кишертский	68 979,1	1 668,3	70 647,4
23	р-н Куединский	197 785,9	4 947,4	202 733,3
24	р-н Кунгурский	277 372,0	6 642,9	284 014,9
25	р-н Красновишерский	91 349,8	2 716,7	94 066,5
26	р-н Нытвенский	205 121,6	7 291,9	212 413,5
27	р-н Октябрьский	150 280,7	4 290,9	154 571,6
28	р-н Осинский	133 907,3	6 340,3	140 247,6
29	р-н Ординский	102 127,8	2 606,8	104 734,6
30	р-н Оханский	73 141,8	1 907,3	75 049,1
31	р-н Очерский	102 474,3	2 972,7	105 447,0
32	р-н Пермский	755 098,4	20 881,2	775 979,6
33	р-н Сивинский	105 195,5	2 664,2	107 859,7
34	р-н Суксунский	88 035,6	2 431,7	90 467,3
35	р-н Уинюкский	75 290,6	1 854,5	77 145,1
36	р-н Частинский	99 836,5	2 506,8	102 343,3
37	р-н Чердынский	106 318,8	2 811,8	109 130,6
38	р-н Чернушинский	251 798,3	8 919,1	260 717,4
39	ЗАТО Звездный	34 054,2	1 046,9	35 101,1
40	г.Кудымкар	122 169,7	4 172,3	126 342,0
41	р-н Гайнский	126 180,9	2 242,5	128 423,4
42	р-н Косинский	62 509,5	1 104,4	63 613,9
43	р-н Кочевский	116 204,0	2 043,4	118 247,4
44	р-н Кудымкарский	147 000,6	3 547,7	150 548,3
45	р-н Юрлинский	71 890,2	1 770,2	73 660,4
46	р-н Юсьвинский	108 986,9	2 833,6	111 820,5
	Всего	11 603 298,7	358 014,7	11 961 313,4

Министр образования и науки Пермского края



Р.А. Кассина

Расчет по фонду оплаты труда по государственному стандарту общего образования на 2020 год

№ п/п	Наименование ОМС	Государственный стандарт													
		Численность учащихся, чел.									Норматив стоимости образовате				
		город						село (свыше 100 чел.)			город				
		1 ст.	1 ст.	2 ст.	2 ст.	3 ст.	3 ст.	1 ст.	2 ст.	3 ст.	1 ст.	1 ст.	2 ст.	3 ст.	
1	г.Пермь	50 745		40 309		7 485					24 954		28 946		31 133
2	р-н Александровский	1 338		1 178		210		89	96		26 660		30 925		33 262
3	г.Березники	7 078	180	6 764	194	508	19	154	169	25	24 954	26 660	28 946	30 925	31 133
4	р-н Гремячинский	488		453		69					26 660		30 925		33 262
5	г.Губаха	1 458		1 612		55		25	41	11	24 954		28 946		31 133
6	р-н Добрянский	2 580		2 613		231		142	134	20	26 660		30 925		33 262
7	р-н Кизеловский	881		714		88		0			26 660		30 925		33 262
8	р-н Краснокамский	3 196		3 183		381		762	756	53	26 660		30 925		33 262
9	г.Кунгур	3 108		3 464		387					24 954		28 946		31 133
10	г. Лысьва	3 409		3 173		68		380	505	98	24 954		28 946		31 133
11	г.Солнкамск	4 849		4 948		647		365	426	78	24 954		28 946		31 133
12	р-н Чайковский	4 457		4 162		300		1 110	1 283	160	26 660		30 925		33 262
13	р-н Чусовской	2 638		2 564				259	389	77	26 660		30 925		33 262
14	р-н Бардымский							1 318	1 351	271	26 660		30 925		33 262
15	р-н Березовский							716	808	110	26 660		30 925		33 262
16	р-н Б-Сосновский							631,0	608,0	125,0	26 660		30 925		33 262
17	р-н Верещагинский	1 386		1 290		252		678	592	162	26 660		30 925		33 262
18	р-н Горнозаводский	1 268		1 382		195					26 660		30 925		33 262
19	р-н Еловский							255	421	53	26 660		30 925		33 262
20	р-н Ильинский	143		158		36		514	539	31	26 660		30 925		33 262
21	р-н Карагайский							1 141	1 162	239	26 660		30 925		33 262
22	р-н Кишертский							382	495	75	26 660		30 925		33 262
23	р-н Кудинский							1 175	1 253	274	26 660		30 925		33 262
24	р-н Кунгурский							1 815	1 734	224	26 660		30 925		33 262
25	р-н Красновишерский	819		888		156		70	94	31	27 820		32 270		34 708
26	р-н Нытвенский	1 770		1 635		77		400	440	68	26 660		30 925		33 262
27	р-н Октябрьский	1 101		1 061		186		295	341	73	26 660		30 925		33 262
28	р-н Осинский	1 253		1 278		197		142	142		26 660		30 925		33 262
29	р-н Ординский							713	796	153	26 660		30 925		33 262
30	р-н Оханский	355		393		59		251	270	64	26 660		30 925		33 262
31	р-н Очерский	1 210		1 133		215		42	42		26 660		30 925		33 262
32	р-н Пермский							7 145	6 286	801	26 660		30 925		33 262
33	р-н Сивинский							667	730	150	26 660		30 925		33 262
34	р-н Суксунский	551		596		87		227	227	56	26 660		30 925		33 262
35	р-н Уинский							448	482	91	26 660		30 925		33 262
36	р-н Чагинский							619	752	96	26 660		30 925		33 262
37	р-н Чердынский	480		528		86		309	361	47	27 820		32 270		34 708
38	р-н Чернушинский	2 462		1 458		76		245	309	24	26 660		30 925		33 262
39	ЗАТО Звездный	462		464		100					26 660		30 925		33 262
40	г.Кудымкар	2 052		1 618		132					24 954		28 946		31 133
41	р-н Гайнский							586	647	132	26 660		30 925		33 262
42	р-н Косинский							244	248	69	26 660		30 925		33 262
43	р-н Кочевский							540	622	146	26 660		30 925		33 262
44	р-н Кудымкарский							1 149	1 120	136	26 660		30 925		33 262
45	р-н Юрлинский							384	426	60	26 660		30 925		33 262
46	р-н Юсьвинский							800	846	173	26 660		30 925		33 262
	Всего	101 537		89 019		12 283		27 187	27 943	4 456	X		X		X

№ п/п	Наименование ОМС	Государственный стандарт (очно-заочная форма)														Численность учащихся, чел.
		Стоимость учебной услуги, руб.				Сумма, тыс. руб.	Численность учащихся, чел.				Норматив стоимости образовательной				Сумма, тыс. руб.	
		село					город		село (свыше 100)		город		село			
		3 ст.	1 ст.	2 ст.	3 ст.		2 ст.	3 ст.	2 ст.	3 ст.	2 ст.	3 ст.	2 ст.	3 ст.		
1	г.Пермь		48 227	54 874	59 020	2 666 105,5	323	260	0		15 514	16 631	27 437	29 509	9 335,1	
2	р-н Александровский		48 227	54 874	59 020	88 645,9	0		0		15 514	16 631	27 437	29 509	0,0	
3	г.Березники	33 262	48 227	54 874	59 020	417 837,1	205	60	0		15 514	16 631	27 437	29 509	4 178,2	
4	р-н Гремячинский		48 227	54 874	59 020	29 314,2	0	4	0		15 514	16 631	27 437	29 509	66,5	
5	г.Губаха		48 227	54 874	59 020	88 860,9		0	0		15 514	16 631	27 437	29 509	0,0	
6	р-н Добрянский		48 227	54 874	59 020	172 655,1		12	0		15 514	16 631	27 437	29 509	199,6	
7	р-н Кизеловский		48 227	54 874	59 020	48 495,0			0		15 514	16 631	27 437	29 509	0,0	14
8	р-н Краснокамский		48 227	54 874	59 020	277 674,2	10	40	0		15 514	16 631	27 437	29 509	820,4	
9	г.Кунгур		48 227	54 874	59 020	189 874,4			0		15 514	16 631	27 437	29 509	0,0	
10	г. Лысьва		48 227	54 874	59 020	230 852,5		0	0		15 514	16 631	27 437	29 509	0,0	4
11	г.Соликамск		48 227	54 874	59 020	329 952,5	32	43	0		15 514	16 631	27 437	29 509	1 211,6	
12	р-н Чайковский		48 227	54 874	59 020	390 890,6	0	5	0		15 514	16 631	27 437	29 509	83,2	
13	р-н Чусовской		48 227	54 874	59 020	188 002,1			0		15 514	16 631	27 437	29 509	0,0	
14	р-н Бардымский		48 227	54 874	59 020	153 692,4			0		15 514	16 631	27 437	29 509	0,0	
15	р-н Березовский		48 227	54 874	59 020	85 360,9			0		15 514	16 631	27 437	29 509	0,0	
16	р-н Б.-Сосновский		48 227	54 874	59 020	71 172,1			5		15 514	16 631	27 437	29 509	137,2	
17	р-н Верещагинский		48 227	54 874	59 020	159 970,6	0	0	7		15 514	16 631	27 437	29 509	192,1	
18	р-н Горнозаводский		48 227	54 874	59 020	83 029,3	0		0		15 514	16 631	27 437	29 509	0,0	
19	р-н Еловский		48 227	54 874	59 020	38 527,9			0		15 514	16 631	27 437	29 509	0,0	
20	р-н Ильинский		48 227	54 874	59 020	66 091,3			0		15 514	16 631	27 437	29 509	0,0	
21	р-н Карагайский		48 227	54 874	59 020	132 896,4			0		15 514	16 631	27 437	29 509	0,0	
22	р-н Кишертский		48 227	54 874	59 020	50 011,8			0	0	15 514	16 631	27 437	29 509	0,0	
23	р-н Кудринский		48 227	54 874	59 020	141 595,3			0		15 514	16 631	27 437	29 509	0,0	
24	р-н Кунгурский		48 227	54 874	59 020	195 904,0			0		15 514	16 631	27 437	29 509	0,0	
25	р-н Красновишерский		50 324	57 259	61 585	67 668,9	2		0		15 941	17 089	28 193	30 322	31,9	
26	р-н Нытвенский		48 227	54 874	59 020	147 760,5			0		15 514	16 631	27 437	29 509	0,0	1
27	р-н Октябрьский		48 227	54 874	59 020	105 598,3			0		15 514	16 631	27 437	29 509	0,0	
28	р-н Осинский		48 227	54 874	59 020	94 120,1		0	0		15 514	16 631	27 437	29 509	0,0	1
29	р-н Ординский		48 227	54 874	59 020	87 095,6			3	20	15 514	16 631	27 437	29 509	672,5	
30	р-н Оханский		48 227	54 874	59 020	54 278,5			0		15 514	16 631	27 437	29 509	0,0	
31	р-н Очерский		48 227	54 874	59 020	78 778,2			0		15 514	16 631	27 437	29 509	0,0	
32	р-н Пермский		44 369	50 484	54 298	677 851,6			0		15 514	16 631	27 437	29 509	0,0	
33	р-н Сивинский		48 227	54 874	59 020	81 078,4			0		15 514	16 631	27 437	29 509	0,0	
34	р-н Суксунский		48 227	54 874	59 020	62 723,8			0		15 514	16 631	27 437	29 509	0,0	
35	р-н Уинский		48 227	54 874	59 020	53 425,8			0		15 514	16 631	27 437	29 509	0,0	
36	р-н Частинский		48 227	54 874	59 020	76 783,7			0		15 514	16 631	27 437	29 509	0,0	
37	р-н Чердынский		50 324	57 259	61 585	72 492,2			0		15 941	17 089	28 193	30 322	0,0	
38	р-н Чернушинский		48 227	54 874	59 020	143 441,6			0		15 514	16 631	27 437	29 509	0,0	
39	ЗАТО Звездный		48 227	54 874	59 020	29 992,3	2	0	0		15 514	16 631	27 437	29 509	31,0	
40	г.Кудымкар		48 227	54 874	59 020	102 149,8			0		15 514	16 631	27 437	29 509	0,0	
41	р-н Гайнский		71 292	81 117	87 247	105 776,4			0	0	15 514	16 631	39 940	42 957	0,0	
42	р-н Косинский		71 292	81 117	87 247	43 532,3			0		15 514	16 631	39 940	42 957	0,0	
43	р-н Кочевский		71 292	81 117	87 247	101 690,5			0		15 514	16 631	39 940	42 957	0,0	
44	р-н Кудымкарский		48 227	54 874	59 020	124 898,4			0		15 514	16 631	27 437	29 509	0,0	
45	р-н Юрлинский		48 227	54 874	59 020	45 436,7			0		15 514	16 631	27 437	29 509	0,0	
46	р-н Юсьвинский		48 227	54 874	59 020	95 215,5			0		15 514	16 631	27 437	29 509	0,0	
47	Всего		X	X	X	8 749 201,4	574	424	15	20	X	X	X	X	16959,2	20

№ п/п	Наименование ОМС	Государственный стандарт (заочная форма)							Обучение н. дому									
		Численность учащихся, чел.			Норматив стоимости образовательной				Сумма, тыс. руб	Численность учащихся, чел.						Норматив стоимости образ		
		город	село (свыше 100)		город		село			город			село			город		
			3 ст.	2 ст.	3 ст.	2 ст.	3 ст.	2 ст.		3 ст.	1 ст.	2 ст.	3 ст.	1 ст.	2 ст.	3 ст.	1 ст.	2 ст.
1	г.Пермь				9 278	9 978	16 461	17 705	0,0	35	112	25				76 760	111 527	128 219
2	р-н Александровский				9 278	9 978	16 461	17 705	0,0	4	6				76 760	111 527	128 219	
3	г.Березники				9 278	9 978	16 461	17 705	0,0	9	8	3	1		76 760	111 527	128 219	
4	р-н Гремячинский				9 278	9 978	16 461	17 705	0,0	3	2				76 760	111 527	128 219	
5	г.Губаха	40			9 278	9 978	16 461	17 705	399,1	12	10	1			76 760	111 527	128 219	
6	р-н Добрянский				9 278	9 978	16 461	17 705	0,0	14	20	2	3	5	0	76 760	111 527	128 219
7	р-н Кизеловский	24			9 278	9 978	16 461	17 705	369,4	6	5				76 760	111 527	128 219	
8	р-н Краснокамский				9 278	9 978	16 461	17 705	0,0	11	18	1	13	1		76 760	111 527	128 219
9	г.Кунгур				9 278	9 978	16 461	17 705	0,0	5	4	1			76 760	111 527	128 219	
10	г. Лысьва	18			9 278	9 978	16 461	17 705	216,7	4	3	1	4	3		76 760	111 527	128 219
11	г.Соликамск				9 278	9 978	16 461	17 705	0,0	12	23	1	12	6		76 760	111 527	128 219
12	р-н Чайковский	0			9 278	9 978	16 461	17 705	0,0	8	16	8	1	3	2	76 760	111 527	128 219
13	р-н Чусовской	2	3	0	9 278	9 978	16 461	17 705	69,3	0	0	0	0	3		76 760	111 527	128 219
14	р-н Бардымский				9 278	9 978	16 461	17 705	0,0				0	5		76 760	111 527	128 219
15	р-н Березовский				9 278	9 978	16 461	17 705	0,0				8	18		76 760	111 527	128 219
16	р-н Б-Сосновский				9 278	9 978	16 461	17 705	0,0				8	20	1	76 760	111 527	128 219
17	р-н Верещагинский				9 278	9 978	16 461	17 705	0,0	5	2		3	4		76 760	111 527	128 219
18	р-н Горнозаводский				9 278	9 978	16 461	17 705	0,0	19	32					76 760	111 527	128 219
19	р-н Еловский				9 278	9 978	16 461	17 705	0,0				4	7	0	76 760	111 527	128 219
20	р-н Ильинский				9 278	9 978	16 461	17 705	0,0	1	2		12	9		76 760	111 527	128 219
21	р-н Карагайский				9 278	9 978	16 461	17 705	0,0				24	42	5	76 760	111 527	128 219
22	р-н Кншертский				9 278	9 978	16 461	17 705	0,0				2	3	0	76 760	111 527	128 219
23	р-н Кудринский		2	9	9 278	9 978	16 461	17 705	192,3				3	2	0	76 760	111 527	128 219
24	р-н Кунгурский				9 278	9 978	16 461	17 705	0,0				16	25		76 760	111 527	128 219
25	р-н Красновишерский				9 534	10 253	16 915	18 194	0,0		1	1				78 874	114 601	131 751
26	р-н Нытвенский	1			9 278	9 978	16 461	17 705	19,3	3	6					76 760	111 527	128 219
27	р-н Октябрьский				9 278	9 978	16 461	17 705	0,0		2					76 760	111 527	128 219
28	р-н Осинский				9 278	9 978	16 461	17 705	9,3	5	7	0		0		76 760	111 527	128 219
29	р-н Ординский				9 278	9 978	16 461	17 705	0,0				15	7	1	76 760	111 527	128 219
30	р-н Оханский				9 278	9 978	16 461	17 705	0,0	0	2		1			76 760	111 527	128 219
31	р-н Очерский				9 278	9 978	16 461	17 705	0,0	11	36	3	4	6		76 760	111 527	128 219
32	р-н Пермский			0	9 278	9 978	16 461	17 705	0,0				30	36		76 760	111 527	128 219
33	р-н Сивинский				9 278	9 978	16 461	17 705	0,0				4	5	3	76 760	111 527	128 219
34	р-н Суксунский				9 278	9 978	16 461	17 705	0,0		1		1	1		76 760	111 527	128 219
35	р-н Уинский				9 278	9 978	16 461	17 705	0,0				2	2		76 760	111 527	128 219
36	р-н Частинский				9 278	9 978	16 461	17 705	0,0				11	1		76 760	111 527	128 219
37	р-н Чердынский				9 534	10 253	16 915	18 194	0,0	12	6		6	3		78 874	114 601	131 751
38	р-н Чернушинский				9 278	9 978	16 461	17 705	0,0	6	2	0	4	1		76 760	111 527	128 219
39	ЗАТО Звездный				9 278	9 978	16 461	17 705	0,0	3	7					76 760	111 527	128 219
40	г.Кудымкар				9 278	9 978	16 461	17 705	0,0	1	5	1				76 760	111 527	128 219
41	р-н Гайнский				13 506	14 526	23 963	25 774	0,0				2	2	0	76 760	111 527	128 219
42	р-н Косинский				13 506	14 526	23 963	25 774	0,0							76 760	111 527	128 219
43	р-н Кочевский				13 506	14 526	23 963	25 774	0,0				5	8	2	76 760	111 527	128 219
44	р-н Кудымкарский				9 278	9 978	16 461	17 705	0,0				6	8	1	76 760	111 527	128 219
45	р-н Юрлинский				9 278	9 978	16 461	17 705	0,0				6			76 760	111 527	128 219
46	р-н Юсьвинский				9 278	9 978	16 461	17 705	0,0				3	3		76 760	111 527	128 219
	Всего	85	5	9					1275,3	189	338	48	214	239	15	X	X	X

№ п/п	Наименование ОМС	Классы коррекции													
		образовательной услуги, руб.			Сумма, тыс. руб.	Численность учащихся, чел.				Норматив стоимости образовательной услуги, руб.					
		село				город		село		город		село			
		1 ст.	2 ст.	3 ст.		1 ст.	2 ст.	1 ст.	2 ст.	1 ст.	2 ст.	1 ст.	2 ст.		
1	г.Пермь	78 069	79 636	108 720	18 383,1	58	358					36 570	58 891	59 994	76 451
2	р-н Александровский	78 069	79 636	108 720	976,2	32	74	0				36 570	58 891	59 994	76 451
3	г.Березники	78 069	79 636	108 720	2 045,8	8						36 570	58 891	59 994	76 451
4	р-н Гремячинский	78 069	79 636	108 720	453,3							36 570	58 891	59 994	76 451
5	г.Губаха	78 069	79 636	108 720	2 164,6	0	25					36 570	58 891	59 994	76 451
6	р-н Добрянский	78 069	79 636	108 720	4 194,0	27	138	5	34			36 570	58 891	59 994	76 451
7	р-н Кизеловский	78 069	79 636	108 720	1 018,2	25	51					36 570	58 891	59 994	76 451
8	р-н Краснокамский	78 069	79 636	108 720	4 074,6	8	20					36 570	58 891	59 994	76 451
9	г.Кунгур	78 069	79 636	108 720	958,1	105	93					36 570	58 891	59 994	76 451
10	г. Лысьва	78 069	79 636	108 720	1 321,0	186	374	23	44			36 570	58 891	59 994	76 451
11	г.Соликамск	78 069	79 636	108 720	5 029,1	264	392	6	36			36 570	58 891	59 994	76 451
12	р-н Чайковский	78 069	79 636	108 720	3 958,7		0					36 570	58 891	59 994	76 451
13	р-н Чусовской	78 069	79 636	108 720	238,9	7	102					36 570	58 891	59 994	76 451
14	р-н Бардымский	78 069	79 636	108 720	398,2							36 570	58 891	59 994	76 451
15	р-н Березовский	78 069	79 636	108 720	2 058,0			30	67			36 570	58 891	59 994	76 451
16	р-н Б-Сосновский	78 069	79 636	108 720	2 326,0			9	36			36 570	58 891	59 994	76 451
17	р-н Верещагинский	78 069	79 636	108 720	1 159,6	65	39	21	46			36 570	58 891	59 994	76 451
18	р-н Горнозаводский	78 069	79 636	108 720	5 027,3	14	18					36 570	58 891	59 994	76 451
19	р-н Еловский	78 069	79 636	108 720	869,7							36 570	58 891	59 994	76 451
20	р-н Ильинский	78 069	79 636	108 720	1 953,4			4	12			36 570	58 891	59 994	76 451
21	р-н Карагайский	78 069	79 636	108 720	5 762,0			74	142			36 570	58 891	59 994	76 451
22	р-н Кишертский	78 069	79 636	108 720	395,0			0	6			36 570	58 891	59 994	76 451
23	р-н Куединский	78 069	79 636	108 720	393,5			15	18			36 570	58 891	59 994	76 451
24	р-н Кунгурский	78 069	79 636	108 720	3 240,0			96	274			36 570	58 891	59 994	76 451
25	р-н Красновишерский	80 220	81 830	111 715	246,4	23	85					37 577	60 513	61 647	78 557
26	р-н Нытвенский	78 069	79 636	108 720	899,4	9	3	11	21			36 570	58 891	59 994	76 451
27	р-н Октябрьский	78 069	79 636	108 720	223,1		14					36 570	58 891	59 994	76 451
28	р-н Осинский	78 069	79 636	108 720	1 164,5	34	50					36 570	58 891	59 994	76 451
29	р-н Ординский	78 069	79 636	108 720	1 837,2			2	12			36 570	58 891	59 994	76 451
30	р-н Оханский	78 069	79 636	108 720	301,1	8		15	15			36 570	58 891	59 994	76 451
31	р-н Очерский	78 069	79 636	108 720	6 034,1							36 570	58 891	59 994	76 451
32	р-н Пермский	78 069	79 636	108 720	5 209,0			26	442			36 570	58 891	59 994	76 451
33	р-н Сивинский	78 069	79 636	108 720	1 036,6			3	6			36 570	58 891	59 994	76 451
34	р-н Суксунский	78 069	79 636	108 720	269,2							36 570	58 891	59 994	76 451
35	р-н Уинский	78 069	79 636	108 720	315,4			9	21			36 570	58 891	59 994	76 451
36	р-н Чагинский	78 069	79 636	108 720	938,4			4	11			36 570	58 891	59 994	76 451
37	р-н Чердынский	80 220	81 830	111 715	2 360,9	18	47	9	49			37 577	60 513	61 647	78 557
38	р-н Чернушинский	78 069	79 636	108 720	1 075,5			2	16			36 570	58 891	59 994	76 451
39	ЗАТО Звездный	78 069	79 636	108 720	1 011,0	7	0					36 570	58 891	59 994	76 451
40	г.Кудымкар	78 069	79 636	108 720	762,6		5					36 570	58 891	59 994	76 451
41	р-н Гайнский	113 644	115 926	158 264	459,1			1	4			36 570	58 891	87 332	111 289
42	р-н Косинский	113 644	115 926	158 264	0,0							36 570	58 891	87 332	111 289
43	р-н Кочевский	113 644	115 926	158 264	1 812,2							36 570	58 891	87 332	111 289
44	р-н Кудымкарский	78 069	79 636	108 720	1 214,2							36 570	58 891	59 994	76 451
45	р-н Юрлинский	78 069	79 636	108 720	468,4				10			36 570	58 891	59 994	76 451
46	р-н Юсьвинский	78 069	79 636	108 720	473,1							36 570	58 891	59 994	76 451
99	Всего	X	X	X	96 509,8	898	1 888	365	1 322	X	X	X	X	X	X

№ п/п	Наименование ОМС	Сумма, тыс. руб.	Углубленное изучение предметов								Сумма, тыс. руб.	численность учащихся, чел.
			Численность учащихся, чел.				Норматив стоимости образовательной услуги, руб.					
			город		село		город		село			
			2 ст.	3 ст.	2 ст.	3 ст.	2 ст.	3 ст.	2 ст.	3 ст.		
1	г.Пермь	23 204,0	11 338	3 914	0	0	32 616	33 812	60 319	62 516	502 140,4	
2	р-н Александровский	5 528,2	203	50	0	0	34 478	35 742	60 319	62 516	8 786,1	
3	г.Березинки	292,6	915	491	0	0	32 616	33 812	60 319	62 516	46 445,3	39
4	р-н Гремячинский	0,0	60	30	0	0	34 478	35 742	60 319	62 516	3 140,9	25
5	г.Губаха	1 472,3	65		0	0	32 616	33 812	60 319	62 516	2 120,0	
6	р-н Добрянский	12 013,7			0	0	34 478	35 742	60 319	62 516	0,0	55
7	р-н Кизеловский	3 917,7	185	48	0	0	34 478	35 742	60 319	62 516	8 094,0	
8	р-н Краснокамский	1 470,4			0	0	34 478	35 742	60 319	62 516	0,0	134
9	г.Кунгур	9 316,7	354	270	0	0	32 616	33 812	60 319	62 516	20 675,3	
10	г. Лысьва	33 571,0	141	271	0	0	32 616	33 812	60 319	62 516	13 761,9	68
11	г.Соликамск	35 852,0	0	0	0	0	32 616	33 812	60 319	62 516	0,0	
12	р-н Чайковский	0,0	674	156	0	0	34 478	35 742	60 319	62 516	28 813,9	169
13	р-н Чусовской	6 262,9	442	120	0	0	33 952	35 196	60 319	62 516	19 230,3	63
14	р-н Бардымский	0,0			0	0	33 952	35 196	60 319	62 516	0,0	240
15	р-н Березовский	6 922,0			0	0	33 952	35 196	60 319	62 516	0,0	146
16	р-н Б-Сосновский	3 292,2			0	0	33 952	35 196	60 319	62 516	0,0	66
17	р-н Верещагинский	9 450,4	130	40	0	0	33 952	35 196	60 319	62 516	5 821,6	
18	р-н Горнозаводский	1 572,0			0	0	33 952	35 196	60 319	62 516	0,0	36
19	р-н Еловский	0,0			0	0	33 952	35 196	60 319	62 516	0,0	145
20	р-н Ильинский	1 157,4			0	0	33 952	35 196	60 319	62 516	0,0	174
21	р-н Карагайский	15 295,6			0	0	33 952	35 196	60 319	62 516	0,0	200
22	р-н Кншертский	458,7			0	0	33 952	35 196	60 319	62 516	0,0	129
23	р-н Куединский	2 276,0			0	0	33 952	35 196	60 319	62 516	0,0	260
24	р-н Кунгурский	26 707,0			0	0	33 952	35 196	60 319	62 516	0,0	68
25	р-н Красновишерский	6 007,9			0	0	35 428	36 726	60 319	62 516	0,0	
26	р-н Нытвенский	2 771,2	252	41	0	0	33 952	35 196	60 319	62 516	9 998,9	169
27	р-н Октябрьский	824,5			0	0	33 952	35 196	60 319	62 516	0,0	
28	р-н Осинский	4 187,9			0	0	33 952	35 196	60 319	62 516	0,0	142
29	р-н Ординский	1 037,4			0	0	33 952	35 196	60 319	62 516	0,0	196
30	р-н Оханский	2 339,2			0	0	33 952	35 196	60 319	62 516	0,0	129
31	р-н Очерский	0,0			0	0	33 952	35 196	60 319	62 516	0,0	209
32	р-н Пермский	35 351,2			0	0	33 952	35 196	60 319	62 516	0,0	
33	р-н Сивинский	638,7			0	0	33 952	35 196	60 319	62 516	0,0	53
34	р-н Суксунский	0,0			0	0	33 952	35 196	60 319	62 516	0,0	
35	р-н Уинский	2 145,4			0	0	33 952	35 196	60 319	62 516	0,0	98
36	р-н Чагинский	1 080,9			0	0	33 952	35 196	60 319	62 516	0,0	108
37	р-н Чердынский	7 924,6			0	0	35 428	36 726	60 319	62 516	0,0	
38	р-н Чернушинский	1 343,2	873	169	0	0	33 952	35 196	60 319	62 516	35 588,2	206
39	ЗАТО Звездный	256,0	0		0	0	33 952	35 196	60 319	62 516	0,0	
40	г.Кудымкар	294,5	335	106	0	0	32 616	33 812	60 319	62 516	14 510,4	
41	р-н Гайнский	532,5			0	0	33 952	35 196	60 319	62 516	0,0	19
42	р-н Косинский	0,0			0	0	33 952	35 196	60 319	62 516	0,0	
43	р-н Кочевский	0,0			0	0	33 952	35 196	60 319	62 516	0,0	52
44	р-н Кудымкарский	0,0			0	0	33 952	35 196	60 319	62 516	0,0	594
45	р-н Юрлинский	764,5			0	0	33 952	35 196	60 319	62 516	0,0	111
46	р-н Юсьвинский	0,0			0	0	33 952	35 196	60 319	62 516	0,0	65
	Всего	267 532,3	15 967	5 706	0	0	X	X	X	X	719 127,5	4 168

№ п/п	Наименование ОМС	Псдвоз ГПД		Иностранный язык						численность, чел.		
		норматив, руб.	Сумма, тыс. руб.	Численность учащихся, чел.			Норматив стоимости образовательной услуги, руб.			Сумма, тыс. руб.	город	село
				1 ст.	2 ст.	3 ст.	1 ст.	2 ст.	3 ст.			
1	г.Пермь	21 305	0,0	2697	3 398	1 013	41 872	47 276	49 068	323 278,5	119 676	
2	р-н Александровский	21 305	0,0	0	0	0	43 587	49 211	51 077	0,0	3 086	185
3	г.Березники	21 305	830,9	0	0	0	43 587	49 211	51 077	0,0	17 900	445
4	р-н Гремячинский	21 305	532,6	0	0	0	43 587	49 211	51 077	0,0	1 165	114
5	г.Губаха	21 305	0,0	0	0	0	43 587	49 211	51 077	0,0	3 544	75
6	р-н Добрянский	21 305	1 171,8	0	0	0	43 587	49 211	51 077	0,0	5 228	250
7	р-н Кизеловский	21 305	0,0	0	0	0	43 587	49 211	51 077	0,0	1 199	0
8	р-н Краснокамский	21 305	2 854,9	0	0	0	43 587	49 211	51 077	0,0	6 537	1 584
9	г.Кунгур	21 305	0,0	0	0	0	43 587	49 211	51 077	0,0	7 946	
10	г. Лысьва	21 305	1 448,7	0	0	0	43 587	49 211	51 077	0,0	6 023	194
11	г.Соликамск	21 305	0,0	0	0	0	43 587	49 211	51 077	0,0	11 220	1 321
12	р-н Чайковский	21 305	3 600,5	0	0	0	43 587	49 211	51 077	0,0	8 514	2 246
13	р-н Чусовской	21 305	1 342,2	0	0	0	43 587	49 211	51 077	0,0	6 064	905
14	р-н Бардымский	21 305	5 113,2	0	0	0	43 587	49 211	51 077	0,0		2 657
15	р-н Березовский	21 305	3 110,5	0	0	0	43 587	49 211	51 077	0,0		235
16	р-н Б-Сосновский	21 305	1 406,1	0	0	0	43 587	49 211	51 077	0,0		754
17	р-н Верещагинский	21 305	0,0	0	0	0	43 587	49 211	51 077	0,0	1 929	368
18	р-н Горнозаводский	21 305	767,0	0	0	0	43 587	49 211	51 077	0,0	2 518	33
19	р-н Еловский	21 305	3 089,2	0	0	0	43 587	49 211	51 077	0,0		1 107
20	р-н Ильинский	21 305	3 707,1	0	0	0	43 587	49 211	51 077	0,0	355	1 575
21	р-н Карагайский	21 305	4 261,0	0	0	0	43 587	49 211	51 077	0,0		3 102
22	р-н Кишертский	21 305	2 748,3	0	0	0	43 587	49 211	51 077	0,0		433
23	р-н Куединский	21 305	5 539,3	0	0	0	43 587	49 211	51 077	0,0		1 065
24	р-н Кунгурский	21 305	1 448,7	0	0	0	43 587	49 211	51 077	0,0		3 131
25	р-н Красновишерский	21 892	0,0	0	0	0	43 587	49 211	51 077	0,0	1 788	155
26	р-н Нытвенский	21 305	3 600,5	0	0	0	43 587	49 211	51 077	0,0	2 247	46
27	р-н Октябрьский	21 305	0,0	0	0	0	43 587	49 211	51 077	0,0	2 138	1 199
28	р-н Осинский	21 305	3 025,3	0	0	0	43 587	49 211	51 077	0,0	2 523	254
29	р-н Ординский	21 305	4 175,8	0	0	0	43 587	49 211	51 077	0,0		1 640
30	р-н Оханский	21 305	2 748,3	0	0	0	43 587	49 211	51 077	0,0	817	758
31	р-н Очерский	21 305	4 452,7	0	0	0	43 587	49 211	51 077	0,0	2 608	87
32	р-н Пермский	21 305	0,0	0	0	0	43 587	49 211	51 077	0,0		12 172
33	р-н Сивинский	21 305	1 129,2	0	0	0	43 587	49 211	51 077	0,0		1 390
34	р-н Суксунский	21 305	0,0	0	0	0	43 587	49 211	51 077	0,0	1 235	844
35	р-н Уинский	21 305	2 087,9	0	0	0	43 587	49 211	51 077	0,0		857
36	р-н Чагинский	21 305	2 300,9	0	0	0	43 587	49 211	51 077	0,0		1 748
37	р-н Чердынский	21 892	0,0	0	0	0	43 587	49 211	51 077	0,0	956	952
38	р-н Чернушинский	21 305	4 388,8	0	0	0	43 587	49 211	51 077	0,0	5 176	1 051
39	ЗАТО Звездный	21 305	0,0	0	0	0	43 587	49 211	51 077	0,0	1 045	
40	г.Кудымкар	21 305	0,0	0	0	0	43 587	49 211	51 077	0,0	3 074	
41	р-н Гайнский	31 014	589,3	0	0	0	43 587	49 211	51 077	0,0		678
42	р-н Косинский	31 014	0,0	0	0	0	43 587	49 211	51 077	0,0		93
43	р-н Кочевский	31 014	1 612,7	0	0	0	43 587	49 211	51 077	0,0		1 413
44	р-н Кудымкарский	21 305	12 655,2	0	0	0	43 587	49 211	51 077	0,0		1 169
45	р-н Юрлинский	21 305	2 364,9	0	0	0	43 587	49 211	51 077	0,0		772
46	р-н Юсьвинский	21 305	1 384,8	0	0	0	43 587	49 211	51 077	0,0		1 774
	Всего		89 488,6	2 697	3 398	1 013				323 278,5	226 511	50 831

3660

№ п/п	Наименование ОМС	Эл.дневник		ВСШ			Школа-интернат					
		норматив, руб.		Сумма, тыс. руб.	при ИТУ		Сумма, тыс. руб.	Численность учащихся, чел.			Норматив стоимости образоват руб.	
		город	село		численность, чел.	норматив, руб.		1 ст.	2 ст.	3 ст.	1 ст.	2 ст.
1	г.Пермь	659	915	78 866,5	462	44 519	20 567,8	0	182	55	90 289	90 289
2	р-н Александровский	659	915	2 202,9	0	44 519	0,0	0			90 289	90 289
3	г.Березники	659	915	12 203,3	450	44 519	20 033,6	0			90 289	90 289
4	р-н Гремячинский	659	915	872,0	0	44 519	0,0	0			90 289	90 289
5	г.Губаха	659	915	2 404,1	240	44 519	10 684,6	0			90 289	90 289
6	р-н Добрянский	659	915	3 674,0	0	44 519	0,0	0			90 289	90 289
7	р-н Кизеловский	659	915	790,1	40	44 519	1 780,8	0			90 289	90 289
8	р-н Краснокамский	659	915	5 757,2	0	44 519	0,0	0			90 289	90 289
9	г.Кунгур	659	915	5 236,4	194	44 519	8 636,7	0			90 289	90 289
10	г. Лысьва	659	915	4 146,7	0	44 519	0,0	0			90 289	90 289
11	г.Соликамск	659	915	8 602,7	215	44 519	9 571,6	0			90 289	90 289
12	р-н Чайковский	659	915	7 665,8	0	44 519	0,0	0			90 289	90 289
13	р-н Чусовской	659	915	4 824,3	317	44 519	14 112,5	0			90 289	90 289
14	р-н Бардымский	659	915	2 431,2	0	44 519	0,0	0			90 289	90 289
15	р-н Березовский	659	915	215,0	0	44 519	0,0	0			90 289	90 289
16	р-н Б-Сосновский	659	915	689,9	0	44 519	0,0	0			90 289	90 289
17	р-н Верещагинский	659	915	1 607,9	0	44 519	0,0	0			90 289	90 289
18	р-н Горнозаводский	659	915	1 689,6	0	44 519	0,0	0			90 289	90 289
19	р-н Еловский	659	915	1 012,9	0	44 519	0,0	0			90 289	90 289
20	р-н Ильинский	659	915	1 675,1	0	44 519	0,0	0			90 289	90 289
21	р-н Карагайский	659	915	2 838,3	0	44 519	0,0	0			90 289	90 289
22	р-н Кишертский	659	915	396,2	0	44 519	0,0	0			90 289	90 289
23	р-н Кудинский	659	915	974,5	0	44 519	0,0	0			90 289	90 289
24	р-н Кунгурский	659	915	2 864,9	0	44 519	0,0	0			90 289	90 289
25	р-н Красновишерский	687	955	1 376,4	0	45 745	0,0	0			90 289	90 289
26	р-н Нытвенский	659	915	1 522,9	0	44 519	0,0	0			90 289	90 289
27	р-н Октябрьский	659	915	2 506,0	0	44 519	0,0	0			90 289	90 289
28	р-н Осинский	659	915	1 895,1	0	44 519	0,0	0			90 289	90 289
29	р-н Ординский	659	915	1 500,6	0	44 519	0,0	0			90 289	90 289
30	р-н Оханский	659	915	1 232,0	0	44 519	0,0	0			90 289	90 289
31	р-н Очерский	659	915	1 798,3	0	44 519	0,0	0			90 289	90 289
32	р-н Пермский	659	915	11 137,4	0	44 519	0,0	0			90 289	90 289
33	р-н Сивинский	659	915	1 271,9	0	44 519	0,0	0			90 289	90 289
34	р-н Суксунский	659	915	1 586,1	0	44 519	0,0	0			90 289	90 289
35	р-н Уинский	659	915	784,2	0	44 519	0,0	0			90 289	90 289
36	р-н Чагинский	659	915	1 599,4	0	44 519	0,0	0			90 289	90 289
37	р-н Чердынский	687	955	1 565,9	125	45 745	5 718,1	0			90 289	90 289
38	р-н Чернушинский	659	955	4 414,7	0	44 519	0,0	0			90 289	90 289
39	ЗАТО Звездный	659	955	688,7	0	44 519	0,0	0			90 289	90 289
40	г.Кудымкар	659	955	2 025,8	0	44 519	0,0	0			90 289	90 289
41	р-н Гайнский	659	1 353	917,3	0	45 745	0,0	0			90 289	90 289
42	р-н Косинский	659	1 353	125,8	0	45 745	0,0	0			90 289	90 289
43	р-н Кочевский	659	1 353	1 911,8	0	45 745	0,0	0			90 289	90 289
44	р-н Кудымкарский	659	955	1 116,4	0	44 519	0,0	0			90 289	90 289
45	р-н Юрлинский	659	955	737,3	0	44 519	0,0	0			90 289	90 289
46	р-н Юсьвинский	659	955	1 694,2	0	44 519	0,0	0			90 289	90 289
47	Всего	X	X	197 049,5	2 043	X	91 105,6	0	182	55	X	X

№ п/п	Наименование ОМС	Норматив с численностью до 100									Сумма, тыс. руб.	Норматив с численностью до 100 (очно-з		
		ельной услуги,	Сумма, тыс. руб.	Численность, чел.			Норматив, руб.			Численность, чел.		Норматив		
				село			село			село				
				3 ст.	1 ст.	2 ст.	3 ст.	1 ст.	2 ст.	3 ст.			2 ст.	3 ст.
1	г.Пермь	90 289	21 398,5					57 928	66 194	71 198	0,0			33 097
2	р-н Александровский	90 289	0,0	0	0			57 928	66 194	71 198	0,0			33 097
3	г.Березинки	90 289	0,0	81	97	8		57 928	66 194	71 198	11 682,6			33 097
4	р-н Гремячинский	90 289	0,0	66	39	9		57 928	66 194	71 198	7 045,6			33 097
5	г.Губаха	90 289	0,0	0				57 928	66 194	71 198	0,0			33 097
6	р-н Добрянский	90 289	0,0	203	209	6		57 928	66 194	71 198	26 021,1			33 097
7	р-н Кизеловский	90 289	0,0	68	91			57 928	66 194	71 198	9 962,8			33 097
8	р-н Краснокамский	90 289	0,0					57 928	66 194	71 198	0,0			33 097
9	г.Кунгур	90 289	0,0					57 928	66 194	71 198	0,0			33 097
10	г. Лысьва	90 289	0,0	0	0	0		57 928	66 194	71 198	0,0			33 097
11	г.Соликамск	90 289	0,0	192	208	10		57 928	66 194	71 198	25 602,5			33 097
12	р-н Чайковский	90 289	0,0	96	118			57 928	66 194	71 198	13 372,0			33 097
13	р-н Чусовской	90 289	0,0	82	130	2		57 928	66 194	71 198	13 497,7			33 097
14	р-н Бардымский	90 289	0,0	147	145			57 928	66 194	71 198	18 113,5			33 097
15	р-н Березовский	90 289	0,0	35				57 928	66 194	71 198	2 027,5			33 097
16	р-н Б-Сосновский	90 289	0,0	194	186	37		57 928	66 194	71 198	26 184,4	5		33 097
17	р-н Верещагинский	90 289	0,0	160	150	15		57 928	66 194	71 198	20 265,6	2		33 097
18	р-н Горнозаводский	90 289	0,0	21	33			57 928	66 194	71 198	3 400,9			33 097
19	р-н Еловский	90 289	0,0	197	180	1		57 928	66 194	71 198	23 397,9			33 097
20	р-н Ильинский	90 289	0,0	177	221	79		57 928	66 194	71 198	30 506,8			33 097
21	р-н Карагайский	90 289	0,0	114	144	0		57 928	66 194	71 198	16 135,7			33 097
22	р-н Кншертский	90 289	0,0	115	81			57 928	66 194	71 198	12 023,4			33 097
23	р-н Куединский	90 289	0,0	338	372	8		57 928	66 194	71 198	44 773,4			33 097
24	р-н Кунгурский	90 289	0,0	233	269	9		57 928	66 194	71 198	31 944,2			33 097
25	р-н Красновишерский	90 289	0,0	85	131	28		59 524	68 018	73 159	16 018,4			34 010
26	р-н Нытвенский	90 289	0,0	192	204			57 928	66 194	71 198	24 625,8			33 097
27	р-н Октябрьский	90 289	0,0	288	329	37		57 928	66 194	71 198	41 095,4			33 097
28	р-н Осинский	90 289	0,0	111	116			57 928	66 194	71 198	14 108,5			33 097
29	р-н Ординский	90 289	0,0	40	40			57 928	66 194	71 198	4 964,9	3		33 097
30	р-н Оханский	90 289	0,0	69	74			57 928	66 194	71 198	8 895,4			33 097
31	р-н Очерский	90 289	0,0	101	84			57 928	66 194	71 198	11 411,0			33 097
32	р-н Пермский	90 289	0,0	82	105			57 928	66 194	71 198	11 700,5			33 097
33	р-н Свинский	90 289	0,0	149	162			57 928	66 194	71 198	19 354,7			33 097
34	р-н Суксунский	90 289	0,0	156	176			57 928	66 194	71 198	20 686,9			33 097
35	р-н Уинский	90 289	0,0	91	129	26		57 928	66 194	71 198	15 661,6			33 097
36	р-н Частинский	90 289	0,0	202	77			57 928	66 194	71 198	16 798,4			33 097
37	р-н Чердынский	90 289	0,0	96	155			59 524	68 018	73 159	16 257,1			34 010
38	р-н Чернушинский	90 289	0,0	412	328	15		57 928	66 194	71 198	46 645,9			33 097
39	ЗАТО Звездный	90 289	0,0					57 928	66 194	71 198	0,0			33 097
40	г.Кудымкар	90 289	0,0					57 928	66 194	71 198	0,0			33 097
41	р-н Гайнский	90 289	0,0	82	108			84 326	96 359	103 642	17 321,5			48 180
42	р-н Косинский	90 289	0,0	99	109			84 326	96 359	103 642	18 851,4			48 180
43	р-н Кочевский	90 289	0,0	36	49	5		84 326	96 359	103 642	8 275,5			48 180
44	р-н Кудымкарский	90 289	0,0	61	54			57 928	66 194	71 198	7 108,1			33 097
45	р-н Юрлинский	90 289	0,0	175	181			57 928	66 194	71 198	22 118,5			33 097
46	р-н Юсьвинский	90 289	0,0	77	87			57 928	66 194	71 198	10 219,3			33 097
	Итого	X	21 398,5	5 123	5 371	295	X	X	X	X	688 076,5	10	0	X

№ п/п	Наименование ОМС	заочная форма)		Сумма, тыс. руб.	Норматив с численност. ю до 100 (заочная форма)				Сумма, тыс. ,руб.	НОЦ			
		ив, руб.			Численность, чел.		Норматив, руб.			численность учащихся, чел.	норматив, руб.	Сумма, тыс. руб.	численность учащихся, чел.
		до			село		село						
		3 ст.			2 ст.	3 ст.	2 ст.	3 ст.					
1	г.Пермь	35 599	0,0			19 858	21 360	0,0	600	43 630	26 178,0	724	
2	р-н Александровский	35 599	0,0			19 858	21 360	0,0		43 630	0,0		
3	г.Березники	35 599	0,0			19 858	21 360	0,0	361	43 630	15 750,4		
4	р-н Гремячинский	35 599	0,0			19 858	21 360	0,0		43 630	0,0		
5	г.Губаха	35 599	0,0			19 858	21 360	0,0	230	43 630	10 034,9	-96	
6	р-н Добрянский	35 599	0,0			19 858	21 360	0,0	180	43 630	7 853,4	142	
7	р-н Кизеловский	35 599	0,0			19 858	21 360	0,0		43 630	0,0		
8	р-н Краснокамский	35 599	0,0			19 858	21 360	0,0		43 630	0,0		
9	г.Кунгур	35 599	0,0			19 858	21 360	0,0		43 630	0,0	139	
10	г. Лысьва	35 599	0,0			19 858	21 360	0,0	380	43 630	16 579,4		
11	г.Соликамск	35 599	0,0			19 858	21 360	0,0		43 630	0,0		
12	р-н Чайковский	35 599	0,0			19 858	21 360	0,0	360	43 630	15 706,8		
13	р-н Чусовской	35 599	0,0			19 858	21 360	0,0	350	43 630	15 270,5		
14	р-н Бардымский	35 599	0,0			19 858	21 360	0,0		43 630	0,0		
15	р-н Березовский	35 599	0,0			19 858	21 360	0,0		43 630	0,0		
16	р-н Б-Сосновский	35 599	165,5			19 858	21 360	0,0		43 630	0,0		
17	р-н Верещагинский	35 599	66,2			19 858	21 360	0,0		43 630	0,0		
18	р-н Горнозаводский	35 599	0,0			19 858	21 360	0,0		43 630	0,0		
19	р-н Еловский	35 599	0,0			19 858	21 360	0,0		43 630	0,0		
20	р-н Ильинский	35 599	0,0			19 858	21 360	0,0		43 630	0,0		
21	р-н Карагайский	35 599	0,0	28		19 858	21 360	556,0		43 630	0,0		
22	р-н Кншертский	35 599	0,0			19 858	21 360	0,0		43 630	0,0		
23	р-н Куединский	35 599	0,0			19 858	21 360	0,0		43 630	0,0		
24	р-н Кунгурский	35 599	0,0			19 858	21 360	0,0		43 630	0,0		
25	р-н Красновишерский	36 580	0,0			20 405	21 948	0,0		44 831	0,0		
26	р-н Нытвенский	35 599	0,0			19 858	21 360	0,0	130	43 630	5 671,9	218	
27	р-н Октябрьский	35 599	0,0			19 858	21 360	0,0		43 630	0,0		
28	р-н Осинский	35 599	0,0			19 858	21 360	0,0	121	43 630	5 279,2	390	
29	р-н Ординский	35 599	99,3			19 858	21 360	0,0		43 630	0,0		
30	р-н Оханский	35 599	0,0			19 858	21 360	0,0		43 630	0,0		
31	р-н Очерский	35 599	0,0			19 858	21 360	0,0		43 630	0,0		
32	р-н Пермский	35 599	0,0			19 858	21 360	0,0		43 630	0,0		
33	р-н Сивинский	35 599	0,0			19 858	21 360	0,0		43 630	0,0		
34	р-н Суксунский	35 599	0,0			19 858	21 360	0,0		43 630	0,0		
35	р-н Уинский	35 599	0,0			19 858	21 360	0,0		43 630	0,0		
36	р-н Частинский	35 599	0,0			19 858	21 360	0,0		43 630	0,0		
37	р-н Чердынский	36 580	0,0			20 405	21 948	0,0		44 831	0,0		
38	р-н Чернушинский	35 599	0,0			19 858	21 360	0,0	130	43 630	5 671,9	284	
39	ЗАТО Звездный	35 599	0,0			19 858	21 360	0,0		43 630	0,0		
40	г.Кудымкар	35 599	0,0			19 858	21 360	0,0		43 630	0,0		
41	р-н Гайнский	51 821	0,0			28 908	31 093	0,0		63 511	0,0		
42	р-н Косинский	51 821	0,0			28 908	31 093	0,0		63 511	0,0		
43	р-н Кочевский	51 821	0,0			28 908	31 093	0,0		63 511	0,0		
44	р-н Кудымкарский	35 599	0,0			19 858	21 360	0,0		43 630	0,0		
45	р-н Юрлинский	35 599	0,0			19 858	21 360	0,0		43 630	0,0		
46	р-н Юсьвинский	35 599	0,0			19 858	21 360	0,0		43 630	0,0		
	Всего	X	331,0	28	0	X	X	556,0	2 842	X	123 996,5	1 993	

№ п/п	Наименование ОМС	Кадетские школы		Инклюзивное образование		9 классники не прошедшие ат. естацию			Всего ФОТ на 2020 год		
		норматив, руб.	Сумма, тыс. руб.	численность учащихся, чел.	норматив, руб.	Сумма, тыс. руб.	численность учащихся, чел.	норматив, руб.	Сумма, тыс. руб.	ФОТ	Численность
1	г.Пермь	13 283	9 616,9	820	33 472	27 447,0	90	8 325	749,3	3 727 270,6	123 369
2	р-н Александровский	13 283	0,0	58	33 472	1 941,4	0	8 325	0,0	108 080,7	3 280
3	г.Березники	13 283	0,0	82	33 472	2 744,7	0	8 325	0,0	534 044,4	17 788
4	р-н Гремячинский	13 283	0,0	5	33 472	167,4	0	8 325	0,0	41 592,6	1 223
5	г.Губаха	13 283	1 275,2	164	33 472	5 489,4	0	8 325	0,0	124 905,1	3 825
6	р-н Добрянский	13 283	1 886,2	286	33 472	9 573,0	3	8 325	25,0	239 266,8	6 578
7	р-н Кизеловский	13 283	0,0	23	33 472	769,9	4	8 325	33,3	75 231,1	2 240
8	р-н Краснокамский	13 283	0,0	301	33 472	10 075,1	0	8 325	0,0	302 726,8	8 453
9	г.Кунгур	13 283	1 846,3	244	33 472	8 167,2	0	8 325	0,0	244 711,2	7 985
10	г. Лысьва	13 283	0,0	169	33 472	5 656,8	0	8 325	0,0	307 554,7	9 089
11	г.Соликамск	13 283	0,0	118	33 472	3 949,7	0	8 325	0,0	419 771,7	12 765
12	р-н Чайковский	13 283	0,0	233	33 472	7 799,0	0	8 325	0,0	471 890,5	12 919
13	р-н Чусовской	13 283	0,0	279	33 472	9 338,7	0	8 325	0,0	272 189,4	7 487
14	р-н Бардымский	13 283	0,0	55	33 472	1 841,0	0	8 325	0,0	181 589,4	3 237
15	р-н Березовский	13 283	0,0	169	33 472	5 656,8	0	8 325	0,0	105 350,8	1 792
16	р-н Б-Сосновский	13 283	0,0	26	33 472	870,3	0	8 325	0,0	106 243,7	1 865
17	р-н Верещагинский	13 283	0,0	129	33 472	4 317,9	0	8 325	0,0	202 851,8	5 049
18	р-н Горнозаводский	13 283	0,0	254	33 472	8 501,9	0	8 325	0,0	103 988,0	2 982
19	р-н Еловский	13 283	0,0	17	33 472	569,0	0	8 325	0,0	67 466,7	1 118
20	р-н Ильинский	13 283	0,0	141	33 472	4 719,6	0	8 325	0,0	109 810,6	1 938
21	р-н Карагайский	13 283	0,0	172	33 472	5 757,2	18	8 325	149,9	183 652,1	3 115
22	р-н Кишертский	13 283	0,0	88	33 472	2 945,5	0	8 325	0,0	68 979,1	1 159
23	р-н Куединский	13 283	0,0	60	33 472	2 008,3	4	8 325	33,3	197 785,9	3 469
24	р-н Кунгурский	13 283	0,0	456	33 472	15 263,2	0	8 325	0,0	277 372,0	4 695
25	р-н Красновишерский	13 648	0,0	0	34 395	0,0	0	8 555	0,0	91 349,8	2 414
26	р-н Нытвенский	13 283	2 895,7	160	33 472	5 355,5	0	8 325	0,0	205 121,6	5 264
27	р-н Октябрьский	13 283	0,0	1	33 472	33,5	0	8 325	0,0	150 280,7	3 727
28	р-н Осинский	13 283	5 180,4	147	33 472	4 920,4	2	8 325	16,7	133 907,3	3 457
29	р-н Ординский	13 283	0,0	21	33 472	702,9	5	8 325	41,6	102 127,8	1 805
30	р-н Оханский	13 283	0,0	100	33 472	3 347,2	0	8 325	0,0	73 141,8	1 576
31	р-н Очерский	13 283	0,0	0	33 472	0,0	0	8 325	0,0	102 474,3	2 887
32	р-н Пермский	13 283	0,0	412	33 472	13 790,5	7	8 325	58,3	755 098,4	14 953
33	р-н Сивинский	13 283	0,0	20	33 472	669,4	2	8 325	16,7	105 195,5	1 879
34	р-н Суксунский	13 283	0,0	81	33 472	2 711,2	7	8 325	58,3	88 035,6	2 079
35	р-н Уинский	13 283	0,0	26	33 472	870,3	0	8 325	0,0	75 290,6	1 301
36	р-н Чагинский	13 283	0,0	10	33 472	334,7	0	8 325	0,0	99 836,5	1 773
37	р-н Чердынский	13 648	0,0	0	34 395	0,0	0	8 555	0,0	106 318,8	2 337
38	р-н Чернушинский	13 283	3 772,4	163	33 472	5 455,9	0	8 325	0,0	251 798,3	6 532
39	ЗАТО Звездный	13 283	0,0	62	33 472	2 075,3	0	8 325	0,0	34 054,2	1 045
40	г.Кудымкар	13 283	0,0	72	33 472	2 410,0	2	8 325	16,7	122 169,7	4 255
41	р-н Гайнский	19 336	0,0	12	48 726	584,7	0	12 118	0,0	126 180,9	1 564
42	р-н Косинский	19 336	0,0	0	48 726	0,0	0	12 118	0,0	62 509,5	769
43	р-н Кочевский	19 336	0,0	18	48 726	877,1	2	12 118	24,2	116 204,0	1 413
44	р-н Кудымкарский	13 283	0,0	0	33 472	0,0	1	8 325	8,3	147 000,6	2 535
45	р-н Юрлинский	13 283	0,0	0	33 472	0,0	0	8 325	0,0	71 890,2	1 242
46	р-н Юсьвинский	13 283	0,0	0	33 472	0,0	0	8 325	0,0	108 986,9	1 989
	Всего	X	26 473,0	5 654	X	189 708,3	147	X	1 231,4	11 603 298,7	314 216

Р счет по фонду материальных затрат по государственному стандарту общего образования на 2020 год

№ п/п	Наименование ОМС	Госстандарт. Обучение на дому, Классы коррекции, углубленное изучение, шк-интернат												Сумма, тыс. руб.	Иностранные языки				
		численность, чел						норматив, руб.							численность, чел.			норматив, руб.	
		город			село			город			село				1 ст.	2 ст.	3 ст.	1 ст.	2 ст.
		1 ст.	2 ст.	3 ст.	1 ст.	2 ст.	3 ст.	1 ст.	2 ст.	3 ст.	1 ст.	2 ст.	3 ст.						
1	г. Пермь	50 838	52 622	11 684	0	0	0	807	1 035	1 036	1 197	1 425	1 426	107 594,7	2 697	3 398	1 013	807	1 035
2	р-н Александровский	1 374	1 461	260	89	96	0	807	1 035	1 036	1 197	1 425	1 426	3 133,6	0	0	0	807	1 035
3	г. Березники	7 275	8 086	1 081	236	266	33	807	1 035	1 036	1 197	1 425	1 426	16 068,5	0	0	0	807	1 035
4	р-н Гремячинский	491	515	103	66	39	9	807	1 035	1 036	1 197	1 425	1 426	1 183,4	0	0	0	807	1 035
5	р-н Губахинский	1 470	1 712	96	25	41	11	807	1 035	1 036	1 197	1 425	1 426	3 161,7	0	0	0	807	1 035
6	р-н Добрянский	2 621	2 771	245	353	382	26	807	1 035	1 036	1 197	1 425	1 426	6 240,9	0	0	0	807	1 035
7	р-н Кизеловский	912	969	160	68	91	0	807	1 035	1 036	1 197	1 425	1 426	2 115,7	0	0	0	807	1 035
8	р-н Краснокамский	3 215	3 231	422	775	757	53	807	1 035	1 036	1 197	1 425	1 426	8 457,8	0	0	0	807	1 035
9	г. Кушгур	3 218	3 915	638	0	0	0	807	1 035	1 036	1 197	1 425	1 426	7 330,6	0	0	0	807	1 035
10	р-н Лысьвенский	3 599	3 695	358	407	552	98	807	1 035	1 036	1 197	1 425	1 426	8 513,1	0	0	0	807	1 035
11	г. Соликамск	5 125	5 395	691	575	676	88	807	1 035	1 036	1 197	1 425	1 426	12 212,6	0	0	0	807	1 035
12	р-н Чайковский	4 465	4 852	469	1 207	1 404	162	807	1 035	1 036	1 197	1 425	1 426	12 787,5	0	0	0	807	1 035
13	р-н Чусовской	2 645	3 108	122	341	525	79	807	1 035	1 036	1 197	1 425	1 426	6 746,6	0	0	0	807	1 035
14	р-н Бардымский	0	0	0	1 465	1 501	271	807	1 035	1 036	1 197	1 425	1 426	4 279,0	0	0	0	807	1 035
15	р-н Березовский	0	0	0	789	893	110	807	1 035	1 036	1 197	1 425	1 426	2 373,8	0	0	0	807	1 035
16	р-н Б.-Сосновский	0	0	0	842	860	163	807	1 035	1 036	1 197	1 425	1 426	2 465,8	0	0	0	807	1 035
17	р-н Верещагинский	1 456	1 461	292	862	801	177	807	1 035	1 036	1 197	1 425	1 426	5 415,3	0	0	0	807	1 035
18	р-н Горнозаводский	1 301	1 432	195	21	33	0	807	1 035	1 036	1 197	1 425	1 426	2 806,2	0	0	0	807	1 035
19	р-н Еловский	0	0	0	456	608	54	807	1 035	1 036	1 197	1 425	1 426	1 489,2	0	0	0	807	1 035
20	р-н Ильинский	144	160	36	707	781	110	807	1 035	1 036	1 197	1 425	1 426	2 435,2	0	0	0	807	1 035
21	р-н Карагайский	0	0	0	1 353	1 518	244	807	1 035	1 036	1 197	1 425	1 426	4 130,6	0	0	0	807	1 035
22	р-н Кишертский	0	0	0	499	585	75	807	1 035	1 036	1 197	1 425	1 426	1 537,9	0	0	0	807	1 035
23	р-н Куединский	0	0	0	1 531	1 647	291	807	1 035	1 036	1 197	1 425	1 426	4 594,5	0	0	0	807	1 035
24	р-н Кушгурский	0	0	0	2 160	2 302	233	807	1 035	1 036	1 197	1 425	1 426	6 198,1	0	0	0	807	1 035
25	р-н Красновишерский	842	976	157	155	225	59	807	1 035	1 036	1 197	1 425	1 426	2 442,6	0	0	0	807	1 035
26	р-н Нытвенский	1 782	1 897	119	603	665	68	807	1 035	1 036	1 197	1 425	1 426	5 291,1	0	0	0	807	1 035
27	р-н Октябрьский	1 101	1 077	186	583	670	110	807	1 035	1 036	1 197	1 425	1 426	4 005,4	0	0	0	807	1 035
28	р-н Осинский	1 292	1 336	197	253	258	0	807	1 035	1 036	1 197	1 425	1 426	3 300,0	0	0	0	807	1 035
29	р-н Ординский	0	0	0	770	861	174	807	1 035	1 036	1 197	1 425	1 426	2 396,7	0	0	0	807	1 035
30	р-н Оханский	363	395	59	336	359	64	807	1 035	1 036	1 197	1 425	1 426	1 767,9	0	0	0	807	1 035
31	р-н Очерский	1 221	1 169	218	147	132	0	807	1 035	1 036	1 197	1 425	1 426	2 785,2	0	0	0	807	1 035
32	р-н Пермский	0	0	0	7 283	6 869	801	807	1 035	1 036	1 197	1 425	1 426	19 648,3	0	0	0	807	1 035
33	р-н Сивинский	0	0	0	823	903	153	807	1 035	1 036	1 197	1 425	1 426	2 490,1	0	0	0	807	1 035
34	р-н Суксунский	551	597	87	384	404	56	807	1 035	1 036	1 197	1 425	1 426	2 267,9	0	0	0	807	1 035
35	р-н Уинский	0	0	0	550	634	117	807	1 035	1 036	1 197	1 425	1 426	1 728,6	0	0	0	807	1 035
36	р-н Частинский	0	0	0	836	841	96	807	1 035	1 036	1 197	1 425	1 426	2 336,0	0	0	0	807	1 035
37	р-н Чердынский	510	581	86	420	568	47	807	1 035	1 036	1 197	1 425	1 426	2 481,2	0	0	0	807	1 035
38	р-н Чернушинский	2 468	2 333	245	663	654	39	807	1 035	1 036	1 197	1 425	1 426	6 441,3	0	0	0	807	1 035
39	ЗАТО Звездный	472	473	100	0	0	0	807	1 035	1 036	1 197	1 425	1 426	974,1	0	0	0	807	1 035
40	г. Кудымкар	2 053	1 963	239	0	0	0	807	1 035	1 036	1 197	1 425	1 426	3 936,1	0	0	0	807	1 035
41	р-н Гайнский	0	0	0	671	761	132	807	1 035	1 036	1 197	1 425	1 426	2 075,8	0	0	0	807	1 035
42	р-н Косинский	0	0	0	343	357	69	807	1 035	1 036	1 197	1 425	1 426	1 017,7	0	0	0	807	1 035
43	р-н Кочевский	0	0	0	581	679	153	807	1 035	1 036	1 197	1 425	1 426	1 881,2	0	0	0	807	1 035
44	р-н Кудымкарский	0	0	0	1 216	1 182	137	807	1 035	1 036	1 197	1 425	1 426	3 335,3	0	0	0	807	1 035
45	р-н Юрлинский	0	0	0	565	617	60	807	1 035	1 036	1 197	1 425	1 426	1 641,1	0	0	0	807	1 035
46	р-н Юсьвинский	0	0	0	880	936	173	807	1 035	1 036	1 197	1 425	1 426	2 633,9	0	0	0	807	1 035
	Всего	102 804	108 182	18 565	32 889	34 933	4 795	X	X	X	X	X	X	310 150	2 697	3 398	1 013	X	X

№ п/п	Наименование ОМС	б.	Сумма, тыс. руб.	НОЦ				Сумма, тыс. руб.	Кадетские школы		Сумма, тыс. руб.	ВСШ при ИТУ			Приобретение медалей		Сумма, тыс. руб.
				численность, чел.		норматив, руб.			численность, руб.	норматив, руб.		численность, чел.	норматив, руб.	Сумма, тыс.руб.	численность, руб.	норматив, руб.	
				город	село	город	село										
1	г.Пермь	1 036	6 742,9	600	0	1 035	1 426	621,0	724	6 820	4 937,7	462	848	391,8	353	160	56,5
2	р-н Александровский	1 036	0,0	0	0	1 035	1 426	0,0	0	6 820	0,0	0	848	0,0	21	160	3,4
3	г.Березники	1 036	0,0	361	0	1 035	1 426	373,6	0	6 820	0,0	450	848	381,6	13	160	2,1
4	р-н Гремячинский	1 036	0,0	0	0	1 035	1 426	0,0	0	6 820	0,0	0	848	0,0	0	160	0,0
5	р-н Губахинский	1 036	0,0	230	0	1 035	1 426	238,1	96	6 820	654,7	240	848	203,5	5	160	0,8
6	р-н Добрянский	1 036	0,0	180	0	1 035	1 426	186,3	142	6 820	968,4	0	848	0,0	16	160	2,6
7	р-н Кизеловский	1 036	0,0	0	0	1 035	1 426	0,0	0	6 820	0,0	40	848	33,9	5	160	0,8
8	р-н Краснокамский	1 036	0,0	0	0	1 035	1 426	0,0	0	6 820	0,0	0	848	0,0	22	160	3,5
9	г.Кунгур	1 036	0,0	0	0	1 035	1 426	0,0	139	6 820	948,0	194	848	164,5	29	160	4,6
10	р-н Лысьвенский	1 036	0,0	380	0	1 035	1 426	393,3	0	6 820	0,0	0	848	0,0	12	160	1,9
11	г.Соликамск	1 036	0,0	0	0	1 035	1 426	0,0	0	6 820	0,0	215	848	182,3	41	160	6,6
12	р-н Чайковский	1 036	0,0	360	0	1 035	1 426	372,6	0	6 820	0,0	0	848	0,0	28	160	4,5
13	р-н Чусовской	1 036	0,0	350	0	1 035	1 426	362,3	0	6 820	0,0	317	848	268,8	17	160	2,7
14	р-н Бардымский	1 036	0,0	0	0	1 035	1 426	0,0	0	6 820	0,0	0	848	0,0	0	160	0,0
15	р-н Березовский	1 036	0,0	0	0	1 035	1 426	0,0	0	6 820	0,0	0	848	0,0	2	160	0,3
16	р-н Б-Сосновский	1 036	0,0	0	0	1 035	1 426	0,0	0	6 820	0,0	0	848	0,0	5	160	0,8
17	р-н Верещагинский	1 036	0,0	0	0	1 035	1 426	0,0	0	6 820	0,0	0	848	0,0	20	160	3,2
18	р-н Горнозаводский	1 036	0,0	0	0	1 035	1 426	0,0	0	6 820	0,0	0	848	0,0	19	160	3,0
19	р-н Еловский	1 036	0,0	0	0	1 035	1 426	0,0	0	6 820	0,0	0	848	0,0	5	160	0,8
20	р-н Ильинский	1 036	0,0	0	0	1 035	1 426	0,0	0	6 820	0,0	0	848	0,0	5	160	0,8
21	р-н Карагайский	1 036	0,0	0	0	1 035	1 426	0,0	0	6 820	0,0	0	848	0,0	5	160	0,8
22	р-н Кизертский	1 036	0,0	0	0	1 035	1 426	0,0	0	6 820	0,0	0	848	0,0	10	160	1,6
23	р-н Куединский	1 036	0,0	0	0	1 035	1 426	0,0	0	6 820	0,0	0	848	0,0	4	160	0,6
24	р-н Кунгурский	1 036	0,0	0	0	1 035	1 426	0,0	0	6 820	0,0	0	848	0,0	14	160	2,2
25	р-н Красновишерский	1 036	0,0	0	0	1 035	1 426	0,0	0	6 820	0,0	0	848	0,0	14	160	2,2
26	р-н Нытвенский	1 036	0,0	130	0	1 035	1 426	134,6	218	6 820	1 486,8	0	848	0,0	7	160	1,1
27	р-н Октябрьский	1 036	0,0	0	0	1 035	1 426	0,0	0	6 820	0,0	0	848	0,0	27	160	4,3
28	р-н Осинский	1 036	0,0	121	0	1 035	1 426	125,2	390	6 820	2 659,8	0	848	0,0	14	160	2,2
29	р-н Ординский	1 036	0,0	0	0	1 035	1 426	0,0	0	6 820	0,0	0	848	0,0	22	160	3,5
30	р-н Оханский	1 036	0,0	0	0	1 035	1 426	0,0	0	6 820	0,0	0	848	0,0	3	160	0,5
31	р-н Очерский	1 036	0,0	0	0	1 035	1 426	0,0	0	6 820	0,0	0	848	0,0	1	160	0,2
32	р-н Пермский	1 036	0,0	0	0	1 035	1 426	0,0	0	6 820	0,0	0	848	0,0	9	160	1,4
33	р-н Сивинский	1 036	0,0	0	0	1 035	1 426	0,0	0	6 820	0,0	0	848	0,0	30	160	4,8
34	р-н Суксунский	1 036	0,0	0	0	1 035	1 426	0,0	0	6 820	0,0	0	848	0,0	6	160	1,0
35	р-н Уинский	1 036	0,0	0	0	1 035	1 426	0,0	0	6 820	0,0	0	848	0,0	6	160	1,0
36	р-н Частинский	1 036	0,0	0	0	1 035	1 426	0,0	0	6 820	0,0	0	848	0,0	8	160	1,3
37	р-н Чердынский	1 036	0,0	0	0	1 035	1 426	0,0	0	6 820	0,0	0	848	0,0	6	160	1,0
38	р-н Чернушинский	1 036	0,0	130	0	1 035	1 426	134,6	284	6 820	1 936,9	125	848	106,0	4	160	0,6
39	ЗАТО Звездный	1 036	0,0	0	0	1 035	1 426	0,0	0	6 820	0,0	0	848	0,0	25	160	4,0
40	г.Кудымкар	1 036	0,0	0	0	1 035	1 426	0,0	0	6 820	0,0	0	848	0,0	10	160	1,6
41	р-н Гайнский	1 036	0,0	0	0	1 035	1 426	0,0	0	6 820	0,0	0	848	0,0	11	160	1,8
42	р-н Косинский	1 036	0,0	0	0	1 035	1 426	0,0	0	6 820	0,0	0	848	0,0	3	160	0,5
43	р-н Кочевский	1 036	0,0	0	0	1 035	1 426	0,0	0	6 820	0,0	0	848	0,0	1	160	0,2
44	р-н Кудымкарский	1 036	0,0	0	0	1 035	1 426	0,0	0	6 820	0,0	0	848	0,0	3	160	0,5
45	р-н Юрлинский	1 036	0,0	0	0	1 035	1 426	0,0	0	6 820	0,0	0	848	0,0	4	160	0,6
46	р-н Юсьвинский	1 036	0,0	0	0	1 035	1 426	0,0	0	6 820	0,0	0	848	0,0	5	160	0,8
	Всего	X	6 742,9	2 842	0	X	X	2 941,5	1 993	X	13 592,3	2 043,0	X	1 732,5	875	X	140,0

№ п/п	Наименование ОМС	ЕГЭ, ГИА					Аттестаты					Итого ФМЗ
		численность, чел.		норматив, руб.		Сумма, тыс. руб.	численность, чел.		норматив, руб.		Сумма, тыс. руб.	
		город	село	город	село		город	село	город	село		
1	г.Пермь	17 023	0	364	654	6 196,4	17 023		105	105	1 787,4	128 328,3
2	р-н Александровский	472	20	364	654	184,9	472	20	105	105	51,7	3 373,6
3	г.Березники	2 701	74	364	654	1 031,6	2 640	47	105	105	282,1	18 139,5
4	р-н Гремячинский	152	8	364	654	60,6	160	8	105	105	17,6	1 261,6
5	р-н Губахинский	497	17	364	654	192,0	497	84	105	105	61,0	4 511,8
6	р-н Добрянский	646	106	364	654	304,5	766	93	105	105	90,2	7 792,9
7	р-н Кизеловский	305	19	364	654	123,4	279	13	105	105	30,7	2 304,6
8	р-н Краснокамский	878	184	364	654	439,9	878	178	105	105	110,9	9 012,1
9	г.Кунгур	1 114	0	364	654	405,5	1 114		105	105	117,0	8 970,2
10	р-н Лысьвенский	1 071	166	364	654	498,4	1 071	166	105	105	129,9	9 536,6
11	г.Соликамск	1 344	215	364	654	629,8	1 344	216	105	105	163,8	13 195,1
12	р-н Чайковский	1 349	393	364	654	748,1	1 349	393	105	105	182,9	14 095,5
13	р-н Чусовской	746	419	364	654	545,6	808	283	105	105	114,6	8 040,6
14	р-н Бардымский	0	405	364	654	264,9		405	105	105	42,5	4 586,4
15	р-н Березовский	0	222	364	654	145,2		226	105	105	23,7	2 543,1
16	р-н Б-Сосновский	0	236	364	654	154,3		236	105	105	24,8	2 645,7
17	р-н Верещагинский	427	294	364	654	347,7	534	238	105	105	81,1	5 847,2
18	р-н Горнозаводский	357	6	364	654	133,9	357	6	105	105	38,1	2 981,2
19	р-н Еловский	0	152	364	654	99,4		152	105	105	16,0	1 605,4
20	р-н Ильинский	59	211	364	654	159,5	59	213	105	105	28,6	2 624,0
21	р-н Карагайский	0	358	364	654	234,1		358	105	105	37,6	4 404,0
22	р-н Кишертский	0	171	364	654	111,8		171	105	105	18,0	1 668,3
23	р-н Куединский	0	462	364	654	302,1		462	105	105	48,5	4 947,4
24	р-н Кунгурский	0	583	364	654	381,3		583	105	105	61,2	6 642,9
25	р-н Красновишерский	184	246	364	654	227,9	184	246	105	105	45,2	2 716,7
26	р-н Нытвенский	541	160	364	654	301,6	541	160	105	105	73,6	7 291,9
27	р-н Октябрьский	282	199	364	654	232,8	282	199	105	105	50,5	4 290,9
28	р-н Осинский	443	62	364	654	201,8	432	44	105	105	50,0	6 340,3
29	р-н Ординский	0	281	364	654	183,8		246	105	105	25,8	2 606,8
30	р-н Оханский	112	117	364	654	117,3	110	99	105	105	21,9	1 907,3
31	р-н Очерский	353	27	364	654	146,2	353	27	105	105	39,9	2 972,7
32	р-н Пермский	0	1 618	364	654	1 058,2		1 618	105	105	169,9	20 881,2
33	р-н Сивинский	0	228	364	654	149,1		229	105	105	24,0	2 664,2
34	р-н Суксунский	145	125	364	654	134,5	145	125	105	105	28,4	2 431,7
35	р-н Уинский	0	164	364	654	107,3		165	105	105	17,3	1 854,5
36	р-н Частинский	0	223	364	654	145,8		228	105	105	23,9	2 506,8
37	р-н Чердынский	196	174	364	654	185,1	196	174	105	105	38,9	2 811,8
38	р-н Чернушинский	628	142	364	654	321,5	628	142	105	105	80,9	8 919,1
39	ЗАТО Звездный	152	0	364	654	55,3	152		105	105	16,0	1 046,9
40	г.Кудымкар	500	0	364	654	182,0	500		105	105	52,5	4 172,3
41	р-н Гайнский	0	219	364	654	143,2		219	105	105	23,0	2 242,5
42	р-н Коснинский	0	114	364	654	74,6		114	105	105	12,0	1 104,4
43	р-н Кочевский	0	213	364	654	139,3		213	105	105	22,4	2 043,4
44	р-н Кудымкарский	0	279	364	654	182,5		279	105	105	29,3	3 547,7
45	р-н Юрлинский	0	169	364	654	110,5		169	105	105	17,7	1 770,2
46	р-н Юсьвинский	0	261	364	654	170,7		261	105	105	27,4	2 833,6
Итого		32 677	9 742	X	X	18 265,7	32 874	9 508	X	X	4 450,1	358 014,7

Свод расчетов по субвенции на предоставление государственных гарантий на получение общего образования в специальных (коррекционных) образовательных организациях на 2020 год

№ п/п	Наименование муниципальных образований	Численность учащихся	Бюджет 2020 год							
			ФОТ	ведение электронных дневников и журналов				Всего	ФМЗ	Всего
				численность, город	численность, село	норматив в город	норматив в село			
1	г.Пермь	2 571	360 946,3			659	915	0,0	2 013,4	362 959,7
2	р-н Александровский	101	17 744,4	101		659	915	66,6	93,0	17 837,4
3	г.Березники	1 154	139 598,4			659	915	0,0	1 085,5	140 683,9
4	р-н Гремячинский	56	7 637,4	56		659	915	36,9	51,6	7 689,0
5	р-н Губахинский	198	28 732,6			659	915	0,0	182,4	28 914,9
6	р-н Добрянский	0	0,0			659	915	0,0	0,0	0,0
7	р-н Кизеловский	254	45 991,1			659	915	0,0	233,9	46 225,0
8	р-н Краснокамский	203	28 519,4	203		659	915	133,8	187,0	28 706,4
9	г.Кунгур	229	33 036,6	224		659	915	147,6	210,9	33 247,5
10	р-н Лысьвенский	387	49 588,5	48		659	915	31,6	356,4	49 944,9
11	г.Соликамск	226	32 155,2	240		659	915	158,2	208,1	32 363,4
12	р-н Чайковский	311	62 276,4	143	65	659	915	153,7	342,2	62 618,6
13	р-н Чусовской	442	64 514,8	442		659	915	291,3	407,1	64 921,8
14	р-н Бардымский	109	22 087,3		109	659	915	99,7	142,9	22 230,2
15	р-н Березовский	0	0,0			659	915	0,0	0,0	0,0
16	р-н Б-Сосновский	0	0,0			659	915	0,0	0,0	0,0
17	р-н Верещагинский	408	63 254,7			659	915	0,0	377,6	63 632,3
18	р-н Горнозаводский	0	0,0			659	915	0,0	0,0	0,0
19	р-н Еловский	75	16 384,6	69		659	915	45,5	98,3	16 482,9
20	р-н Ильинский	90	16 528,9			659	915	0,0	82,9	16 611,7
21	р-н Карагайский	66	13 139,3		60	659	915	54,9	86,5	13 225,8
22	р-н Кишертский	68	14 541,4		58	659	915	53,1	89,1	14 630,5
23	р-н Куединский	120	25 611,6			659	915	0,0	157,3	25 768,9
24	р-н Кунгурский	0	0,0			659	915	0,0	0,0	0,0
25	р-н Красновиниерский	70	11 944,5	66		687	955	45,3	64,5	12 008,9
26	р-н Нытвенский	296	45 522,0	188		659	915	123,9	298,4	45 820,4
27	р-н Октябрьский	175	31 956,7		121	659	915	110,7	161,2	32 117,9
28	р-н Осинский	263	46 401,4		263	659	915	240,6	242,2	46 643,6
29	р-н Ординский	120	23 536,4		99	659	915	90,6	157,3	23 693,7
30	р-н Оханский	115	13 454,3	115		659	915	75,8	105,9	13 560,3
31	р-н Очерский	118	19 220,8	120		659	915	79,1	108,7	19 329,5
32	р-н Пермский	0	0,0			659	915	0,0	0,0	0,0
33	р-н Сивинский	124	23 286,0			659	915	0,0	162,6	23 448,5
34	р-н Суксунский	185	33 647,4			659	915	0,0	242,5	33 889,9
35	р-н Уинский	0	0,0			659	915	0,0	0,0	0,0
36	р-н Чагинский	72	13 272,2			659	915	0,0	94,4	13 366,6
37	р-н Чердынский	0	0,0			687	955	0,0	0,0	0,0
38	р-н Чернушинский	141	21 798,1			659	955	0,0	129,9	21 927,9
39	З.А.ТО Звездный	0	0,0			659	955	0,0	0,0	0,0
40	г.Кудымкар	163	19 914,7	29		659	955	19,1	150,1	20 064,8
41	р-н Гайнский	0	0,0			659	1 353	0,0	0,0	0,0
42	р-н Косинский	24	7 026,6			659	1 353	0,0	31,5	7 058,0
43	р-н Кочевский	0	0,0			659	1 353	0,0	0,0	0,0
44	р-н Кудымкарский	256	58 143,4		256	659	955	244,5	310,4	58 453,8
45	р-н Юрлинский	0	0,0			659	955	0,0	0,0	0,0
46	р-н Юсьвинский	105	24 178,6			659	955	0,0	137,7	24 316,3
	Итого	9 295	1 435 591,6	2 044	1 031			2 302,4	8 803,3	1 444 394,9

Министр образования и науки Пермского края



Р.А. Кассина

Расчет расходов на обеспечение государственных гарантий по адаптированным основным общеобразовательным программам в образовательных организациях для обучающихся, воспитанников с ограниченными возможностями здоровья на 2020 год

№ п/п	Наименование территории	2020 год																			Численность дошкольников	
		Численность проживающих учащихся			норматив по ФОТ		Численность приходящих учащихся			норматив по ФОТ		Из проживающих - класс "Особый ребенок"			доп норматив по ФОТ		Из приходящих - класс "Особый ребенок"			доп норматив по ФОТ		
		город	село	итого	город	село	город	село	итого	город	село	город	село	итого	город	село	город	село	итого	город		село
1	г.Пермь	273		273	169 650	204 707	2174		2174	111 488	118 709	9		9	169 650	204 707	460		460	111 488	118 709	0
2	р-н Александровский	44		44	169 650	204 707	57		57	111 488	118 709	5		5	169 650	204 707	27		27	111 488	118 709	0
3	г.Березники		13	13	169 650	204 707	1096	45	1141	111 488	118 709		1	1	169 650	204 707	74	8	82	111 488	118 709	0
4	р-н Гремячинский	8		8	169 650	204 707	48		48	111 488	118 709			0	169 650	204 707	8		8	111 488	118 709	0
5	р-н Губахинский	35		35	169 650	204 707	113		113	111 488	118 709	1		1	169 650	204 707	20		20	111 488	118 709	0
6	р-н Добрянский			0	169 650	204 707	0		0	111 488	118 709			0	169 650	204 707	0		0	111 488	118 709	0
7	р-н Кизеловский	23		23	169 650	204 707	231		231	111 488	118 709	1		1	169 650	204 707	145		145	111 488	118 709	0
8	р-н Краснокамский	24		24	169 650	204 707	179		179	111 488	118 709	4		4	169 650	204 707	33		33	111 488	118 709	0
9	г.Кунгур			0	169 650	204 707	229		229	111 488	118 709			0	169 650	204 707	66		66	111 488	118 709	0
10	р-н Лысьвенский			0	169 650	204 707	320		320	111 488	118 709			0	169 650	204 707	40		40	111 488	118 709	12
11	г.Соликамск			0	169 650	204 707	226		226	111 488	118 709			0	169 650	204 707	61		61	111 488	118 709	0
12	р-н Чайковский		128	128	169 650	204 707	108	15	123	111 488	118 709		38	38	169 650	204 707	36	8	44	111 488	118 709	0
13	р-н Чусовской	90		90	169 650	204 707	262		262	111 488	118 709	10		10	169 650	204 707	36		36	111 488	118 709	0
14	р-н Бардымский		43	43	169 650	204 707	0	66	66	111 488	118 709		7	7	169 650	204 707	0	33	33	111 488	118 709	0
15	р-н Березовский			0	169 650	204 707	0		0	111 488	118 709			0	169 650	204 707	0		0	111 488	118 709	0
16	р-н Б-Сосновский			0	169 650	204 707	0		0	111 488	118 709			0	169 650	204 707	0		0	111 488	118 709	0
17	р-н Верещагинский	51		51	169 650	204 707	85		85	111 488	118 709	11		11	169 650	204 707	32		32	111 488	118 709	0
18	р-н Горнозаводский			0	169 650	204 707	0		0	111 488	118 709			0	169 650	204 707	0		0	111 488	118 709	0
19	р-н Еловский		60	60	169 650	204 707	0	15	15	111 488	118 709		3	5	169 650	204 707	0	14	14	111 488	118 709	0
20	р-н Ильинский	66		66	169 650	204 707	24		24	111 488	118 709	15		15	169 650	204 707	1		1	111 488	118 709	0
21	р-н Карагайский		46	46	169 650	204 707	0	20	20	111 488	118 709		4	4	169 650	204 707	0	4	4	111 488	118 709	0
22	р-н Кишертский		41	41	169 650	204 707	0	27	27	111 488	118 709		6	6	169 650	204 707	0	14	14	111 488	118 709	0
23	р-н Кувединский		72	72	169 650	204 707	0	48	48	111 488	118 709		16	16	169 650	204 707	0	16	16	111 488	118 709	0
24	р-н Кунгурский			0	169 650	204 707	0		0	111 488	118 709			0	169 650	204 707	0		0	111 488	118 709	0
25	р-н Красновишерский	14		14	174 325	210 345	56		56	114 559	121 980	3		3	174 325	210 345	22		22	114 559	121 980	0
26	р-н Нытвенский		66	66	169 650	204 707	230		230	111 488	118 709		6	6	169 650	204 707	45		45	111 488	118 709	0
27	р-н Октябрьский	125		125	169 650	204 707	50		50	111 488	118 709	20		20	169 650	204 707	15		15	111 488	118 709	0
28	р-н Осинский	24		24	169 650	204 707	239		239	111 488	118 709	1		1	169 650	204 707	137		137	111 488	118 709	0
29	р-н Ординский		71	71	169 650	204 707	0	49	49	111 488	118 709		7	7	169 650	204 707	0	14	14	111 488	118 709	0
30	р-н Оханский			0	169 650	204 707	115		115	111 488	118 709			0	169 650	204 707	5		5	111 488	118 709	0
31	р-н Очерский	48		48	169 650	204 707	70		70	111 488	118 709	7		7	169 650	204 707	18		18	111 488	118 709	0
32	р-н Пермский			0	169 650	204 707	0		0	111 488	118 709			0	169 650	204 707	0		0	111 488	118 709	0
33	р-н Сивинский		66	66	169 650	204 707	0	58	58	111 488	118 709		6	6	169 650	204 707	0	14	14	111 488	118 709	0
34	р-н Суксунский		89	89	169 650	204 707	0	96	96	111 488	118 709		11	0	169 650	204 707	0	15	15	111 488	118 709	0
35	р-н Уинский			0	169 650	204 707	0		0	111 488	118 709			0	169 650	204 707	0		0	111 488	118 709	0
36	р-н Частинский		32	32	169 650	204 707	0	40	40	111 488	118 709		5	5	169 650	204 707	0	8	8	111 488	118 709	0
37	р-н Чердынский			0	174 325	210 345	0		0	114 559	121 980			0	174 325	210 345	0		0	114 559	121 980	0
38	р-н Чернушнинский	40		40	169 650	204 707	101		101	111 488	118 709	7		7	169 650	204 707	23		23	111 488	118 709	0
39	ЗАТО Звездный			0	169 650	204 707	0		0	111 488	118 709			0	169 650	204 707	0		0	111 488	118 709	0
40	г.Кудымкар			0	169 650	204 707	129		129	111 488	118 709			0	169 650	204 707	28		28	111 488	118 709	34
41	р-н Гайнский			0	246 960	297 990	0		0	162 291	172 805			0	246 960	297 990	0		0	162 291	172 805	0
42	р-н Косинский		23	23	246 960	297 990	0	1	1	162 291	172 805			0	246 960	297 990	0		0	162 291	172 805	0
43	р-н Кочевский			0	246 960	297 990	0		0	162 291	172 805			0	246 960	297 990	0		0	162 291	172 805	0
44	р-н Кудымкарский		183	183	169 650	204 707	0	23	23	111 488	118 709		27	27	169 650	204 707	0	9	9	111 488	118 709	0
45	р-н Юрлинский			0	169 650	204 707	0		0	111 488	118 709			0	169 650	204 707	0		0	111 488	118 709	0
46	р-н Юсьвинский		66	66	169 650	204 707	0	39	39	111 488	118 709		15	15	169 650	204 707	0	25	25	111 488	118 709	0
Всего		865	999	1 864				6142	542	6 684			94	152	237			1 332	182	1 514		46

Расчет расходов на обес

№ п/п	Наименование территории	норматив по ФОТ	Расходы по ФОТ			Норматив по МЗ (проживающих)		Норматив по МЗ (приходящих)		Норматив по МЗ (дошкольн ики)	Расходы по ФМЗ			Всего расходов
			город	село	Итого	город	село	город	село		город	село	Итого	
1	г.Пермь	70 351	341 501	0	341 501	921	1 311	921	1 311	921	1 899	0	1 899	343 399,9
2	р-н Александровский	70 351	17 678	0	17 678	921	1 311	921	1 311	921	93	0	93	17 770,9
3	г.Березники	70 351	130 441	9 157	139 598	921	1 311	921	1 311	921	1 009	76	1 085	140 683,9
4	р-н Гремячинский	70 351	7 601	0	7 601	921	1 311	921	1 311	921	52	0	52	7 652,1
5	р-н Губахинский	70 351	20 935	0	20 935	921	1 311	921	1 311	921	136	0	136	21 071,6
6	р-н Добрянский	70 351	0	0	0	921	1 311	921	1 311	921	0	0	0	-
7	р-н Кизеловский	70 351	45 991	0	45 991	921	1 311	921	1 311	921	234	0	234	46 225,0
8	р-н Краснокамский	70 351	28 386	0	28 386	921	1 311	921	1 311	921	187	0	187	28 572,6
9	г.Кунгур	70 351	32 889	0	32 889	921	1 311	921	1 311	921	211	0	211	33 099,9
10	р-н Лысьвенский	70 351	40 980	0	40 980	921	1 311	921	1 311	921	306	0	306	41 285,7
11	г.Соликамск	70 351	31 997	0	31 997	921	1 311	921	1 311	921	208	0	208	32 205,2
12	р-н Чайковский	70 351	16 054	36 712	52 766	921	1 311	921	1 311	921	99	187	287	53 052,9
13	р-н Чусовской	70 351	50 188	0	50 188	921	1 311	921	1 311	921	324	0	324	50 512,6
14	р-н Бардымский	70 351	0	21 988	21 988	921	1 311	921	1 311	921	0	143	143	22 130,4
15	р-н Березовский	70 351	0	0	0	921	1 311	921	1 311	921	0	0	0	-
16	р-н Б-Сословский	70 351	0	0	0	921	1 311	921	1 311	921	0	0	0	-
17	р-н Верещагинский	70 351	23 562	0	23 562	921	1 311	921	1 311	921	125	0	125	23 687,7
18	р-н Горнозаводский	70 351	0	0	0	921	1 311	921	1 311	921	0	0	0	-
19	р-н Еловский	70 351	0	16 339	16 339	921	1 311	921	1 311	921	0	98	98	16 437,4
20	р-н Ильинский	70 351	16 529	0	16 529	921	1 311	921	1 311	921	83	0	83	16 611,7
21	р-н Карагайский	70 351	0	13 084	13 084	921	1 311	921	1 311	921	0	87	87	13 170,9
22	р-н Кишертский	70 351	0	14 488	14 488	921	1 311	921	1 311	921	0	89	89	14 577,4
23	р-н Квединский	70 351	0	25 612	25 612	921	1 311	921	1 311	921	0	157	157	25 768,9
24	р-н Кунгурский	70 351	0	0	0	921	1 311	921	1 311	921	0	0	0	-
25	р-н Красновишерский	70 351	11 899	0	11 899	921	1 311	921	1 311	921	64	0	64	11 963,6
26	р-н Нытвенский	70 351	30 659	14 739	45 398	921	1 311	921	1 311	921	212	87	298	45 696,5
27	р-н Октябрьский	70 351	31 846	0	31 846	921	1 311	921	1 311	921	161	0	161	32 007,1
28	р-н Осинский	70 351	46 161	0	46 161	921	1 311	921	1 311	921	242	0	242	46 403,0
29	р-н Ординский	70 351	0	23 446	23 446	921	1 311	921	1 311	921	0	157	157	23 603,1
30	р-н Оханский	70 351	13 379	0	13 379	921	1 311	921	1 311	921	106	0	106	13 484,5
31	р-н Очерский	70 351	19 142	0	19 142	921	1 311	921	1 311	921	109	0	109	19 250,4
32	р-н Пермский	70 351	0	0	0	921	1 311	921	1 311	921	0	0	0	-
33	р-н Сивинский	70 351	0	23 286	23 286	921	1 311	921	1 311	921	0	163	163	23 448,5
35	р-н Суксунский	70 351	0	33 647	33 647	921	1 311	921	1 311	921	0	243	243	33 889,9
37	р-н Уинский	70 351	0	0	0	921	1 311	921	1 311	921	0	0	0	-
38	р-н Частинский	70 351	0	13 272	13 272	921	1 311	921	1 311	921	0	94	94	13 366,6
39	р-н Чердынский	70 351	0	0	0	921	1 311	921	1 311	921	0	0	0	-
40	р-н Чернушинский	70 351	21 798	0	21 798	921	1 311	921	1 311	921	130	0	130	21 927,9
41	ЗАТО Звездный	70 351	0	0	0	921	1 311	921	1 311	921	0	0	0	-
42	г.Кудымкар	70 351	19 896	0	19 896	921	1 311	921	1 311	921	150	0	150	20 045,7
43	р-н Гайнский	102 409	0	0	0	921	1 311	921	1 311	921	0	0	0	-
44	р-н Косинский	102 409	0	7 027	7 027	921	1 311	921	1 311	921	0	31	31	7 058,0
45	р-н Кочевский	102 409	0	0	0	921	1 311	921	1 311	921	0	0	0	-
46	р-н Кудымкарский	69 277	0	46 787	46 787	921	1 311	921	1 311	921	0	270	270	47 057,2
47	р-н Юрлинский	69 277	0	0	0	921	1 311	921	1 311	921	0	0	0	-
48	р-н Юсьвинский	69 277	0	24 179	24 179	921	1 311	921	1 311	921	0	138	138	24 316,3
Итого	Всего		999 511	323 763	1 323 273						6 141	2 020	8 162	1 331 435,1

Расчет расходов на обеспечение государственных гарантий в отдельных общеобразовательных организациях для обучающихся с нарушением зрения на 2020 год

№ п/п	Наименование территории	Численность обучающихся с нарушением зрения			норматив по ФОТ		Расходы по ФОТ			Норматив по МЗ		Расходы по ФМЗ			Всего расходов	Всего
		общее образование	дошкольное образование	итого	общее образование	дошкольное образование	общее образование	дошкольное образование	Итого	общее образование	дошкольное образование	Итого	общее образование	дошкольное образование		
1	г.Пермь	54	70	124	198 079	124 991	10 696	8 749	19 446	921	921	50	64	114	19 559,8	19 559,8
2	р-н Александровский	0	0	0	0	0	0	0	0	921	921	0	0	0	-	-
3	г.Березники	0	0	0	0	0	0	0	0	921	921	0	0	0	-	-
4	р-н Гремячинский	0	0	0	0	0	0	0	0	921	921	0	0	0	-	-
5	р-н Губахинский	0	0	0	0	0	0	0	0	921	921	0	0	0	-	-
6	р-н Добрянский	0	0	0	0	0	0	0	0	921	921	0	0	0	-	-
7	р-н Кизеловский	0	0	0	0	0	0	0	0	921	921	0	0	0	-	-
8	р-н Краснокамский	0	0	0	0	0	0	0	0	921	921	0	0	0	-	-
9	г.Кунгур	0	0	0	0	0	0	0	0	921	921	0	0	0	-	-
10	р-н Лысьвенский	0	0	0	0	0	0	0	0	921	921	0	0	0	-	-
11	г.Соликамск	0	0	0	0	0	0	0	0	921	921	0	0	0	-	-
12	р-н Чайковский	0	0	0	0	0	0	0	0	921	921	0	0	0	-	-
13	р-н Чусовской	0	0	0	0	0	0	0	0	921	921	0	0	0	-	-
14	р-н Бардымский	0	0	0	0	0	0	0	0	921	921	0	0	0	-	-
15	р-н Березовский	0	0	0	0	0	0	0	0	921	921	0	0	0	-	-
16	р-н Б-Сосновский	0	0	0	0	0	0	0	0	921	921	0	0	0	-	-
17	р-н Верещагинский	0	0	0	0	0	0	0	0	921	921	0	0	0	-	-
18	р-н Горнозаводский	0	0	0	0	0	0	0	0	921	921	0	0	0	-	-
19	р-н Еловский	0	0	0	0	0	0	0	0	921	921	0	0	0	-	-
20	р-н Ильинский	0	0	0	0	0	0	0	0	921	921	0	0	0	-	-
21	р-н Карагайский	0	0	0	0	0	0	0	0	921	921	0	0	0	-	-
22	р-н Кишертский	0	0	0	0	0	0	0	0	921	921	0	0	0	-	-
23	р-н Квединский	0	0	0	0	0	0	0	0	921	921	0	0	0	-	-
24	р-н Кунгурский	0	0	0	0	0	0	0	0	921	921	0	0	0	-	-
25	р-н Красновишерский	0	0	0	0	0	0	0	0	921	921	0	0	0	-	-
26	р-н Нытвенский	0	0	0	0	0	0	0	0	921	921	0	0	0	-	-
27	р-н Октябрьский	0	0	0	0	0	0	0	0	921	921	0	0	0	-	-
28	р-н Осинский	0	0	0	0	0	0	0	0	921	921	0	0	0	-	-
29	р-н Ординский	0	0	0	0	0	0	0	0	921	921	0	0	0	-	-
30	р-н Оханский	0	0	0	0	0	0	0	0	921	921	0	0	0	-	-
31	р-н Очерский	0	0	0	0	0	0	0	0	921	921	0	0	0	-	-
32	р-н Пермский	0	0	0	0	0	0	0	0	921	921	0	0	0	-	-
33	р-н Сивинский	0	0	0	0	0	0	0	0	921	921	0	0	0	-	-
34	р-н Суксунский	0	0	0	0	0	0	0	0	921	921	0	0	0	-	-
35	р-н Уинский	0	0	0	0	0	0	0	0	921	921	0	0	0	-	-
36	р-н Частинский	0	0	0	0	0	0	0	0	921	921	0	0	0	-	-
37	р-н Чердынский	0	0	0	0	0	0	0	0	921	921	0	0	0	-	-
38	р-н Чернушинский	0	0	0	0	0	0	0	0	921	921	0	0	0	-	-
39	ЗАТО Звездный	0	0	0	0	0	0	0	0	921	921	0	0	0	-	-
40	г.Кудымкар	0	0	0	0	0	0	0	0	921	921	0	0	0	-	-
41	р-н Гайнский	0	0	0	0	0	0	0	0	921	921	0	0	0	-	-
42	р-н Косинский	0	0	0	0	0	0	0	0	921	921	0	0	0	-	-
43	р-н Кочевский	0	0	0	0	0	0	0	0	921	921	0	0	0	-	-
44	р-н Кудымкарский	0	0	0	0	0	0	0	0	921	921	0	0	0	-	-
45	р-н Юрлинский	0	0	0	0	0	0	0	0	921	921	0	0	0	-	-
46	р-н Юсьвинский	0	0	0	0	0	0	0	0	921	921	0	0	0	-	-
	Всего	54	70	124			10 696	8 749	19 446			50	64	114	19 559,8	19 559,8

1006

Министр образования и науки Пермского края

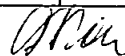


Р.А. Кассина

Расчет расходов на обеспечение государственных гарантий в санаторных школах на 2020 год

№ п/п	Наименование территории	2020 год																				Итого ФМЗ	Всего расходов			
		Численность проживающих учащихся			норматив по ФОТ		Расходы по ФОТ					Норматив по МГ+МЛ+питание (проживающих)		Норматив по МЗ (приходящих)		Расходы по МЗ+МЛ+питание			Расходы по ТЭР					Расходы по налогам		
		1 ступень	2 ступень	итого	1 ступень	2 ступень	1 ступень	2 ступень	Итого	в том числе повышение ФОТ на 30%	1 ступень	2 ступень	город	село	1 ступень	2 ступень	Итого	Норматив	Коеффциент	Итого	Норматив			Коеффциент	Итого	
1	г. Пермь	0	0	0	138 880	152 192	0	0	0	0	807	1 035	0	0	0	0	0	0	0,70	0	0	2,06	0	0		
2	р-н Александровский	0	0	0	138 880	152 192	0	0	0	0	807	1 035	0	0	0	0	0	0	1,04	0	0	0,41	0	0		
3	г. Березники	0	0	0	138 880	152 192	0	0	0	0	807	1 035	0	0	0	0	0	0	0,64	0	0	0,67	0	0		
4	р-н Гремячинский	0	0	0	138 880	152 192	0	0	0	0	807	1 035	0	0	0	0	0	0	1,17	0	0	0,23	0	0		
5	р-н Губахинский	0	0	0	138 880	152 192	0	0	0	0	807	1 035	0	0	0	0	0	0	1,01	0	0	0,24	0	0		
6	р-н Добрянский	0	0	0	138 880	152 192	0	0	0	0	807	1 035	0	0	0	0	0	0	-	0	0	0,00	0	0		
7	р-н Кизеловский	0	0	0	138 880	152 192	0	0	0	0	807	1 035	0	0	0	0	0	0	1,22	0	0	0,15	0	0		
8	р-н Краснокамский	0	0	0	138 880	152 192	0	0	0	0	807	1 035	0	0	0	0	0	0	0,75	0	0	0,55	0	0		
9	г. Кунгур	0	0	0	138 880	152 192	0	0	0	0	807	1 035	0	0	0	0	0	0	0,56	0	0	0,14	0	0		
10	р-н Лысьвенский	0	0	0	138 880	152 192	0	0	0	0	807	1 035	0	0	0	0	0	0	0,69	0	0	0,28	0	0		
11	г. Соликамск	0	0	0	138 880	152 192	0	0	0	0	807	1 035	0	0	0	0	0	0	1,07	0	0	1,05	0	0		
12	р-н Чайковский	0	0	0	138 880	152 192	0	0	0	0	807	1 035	0	0	0	0	0	0	1,62	0	0	2,39	0	0		
13	р-н Чусовской	0	0	0	138 880	152 192	0	0	0	0	807	1 035	0	0	0	0	0	0	0,71	0	0	0,64	0	0		
14	р-н Бардымский	0	0	0	138 880	152 192	0	0	0	0	807	1 035	0	0	0	0	0	0	0,75	0	0	0,31	0	0		
15	р-н Березовский	0	0	0	138 880	152 192	0	0	0	0	807	1 035	0	0	0	0	0	0	-	0	0	0,00	0	0		
16	р-н Б-Сосновский	0	0	0	138 880	152 192	0	0	0	0	807	1 035	0	0	0	0	0	0	-	0	0	0,00	0	0		
17	р-н Верещагинский	128	144	272	138 880	152 192	17 777	21 916	39 692	9 160	807	1 035	0	0	103	149	252	0	1,43	0	0	0,42	0	252		
18	р-н Горнозаводский	0	0	0	138 880	152 192	0	0	0	0	807	1 035	0	0	0	0	0	0	-	0	0	0,00	0	0		
19	р-н Еловский	0	0	0	138 880	152 192	0	0	0	0	807	1 035	0	0	0	0	0	0	2,33	0	0	0,45	0	0		
20	р-н Ильинский	0	0	0	138 880	152 192	0	0	0	0	807	1 035	0	0	0	0	0	0	1,99	0	0	0,91	0	0		
21	р-н Карагайский	0	0	0	138 880	152 192	0	0	0	0	807	1 035	0	0	0	0	0	0	2,77	0	0	0,27	0	0		
22	р-н Кашертский	0	0	0	138 880	152 192	0	0	0	0	807	1 035	0	0	0	0	0	0	1,70	0	0	0,47	0	0		
23	р-н Кудинский	0	0	0	138 880	152 192	0	0	0	0	807	1 035	0	0	0	0	0	0	1,30	0	0	0,19	0	0		
24	р-н Кунгурский	0	0	0	138 880	152 192	0	0	0	0	807	1 035	0	0	0	0	0	0	-	0	0	0,00	0	0		
25	р-н Красновишерский	0	0	0	140 361	153 816	0	0	0	0	807	1 035	0	0	0	0	0	0	1,87	0	0	0,64	0	0		
26	р-н Нытвенский	0	0	0	138 880	152 192	0	0	0	0	807	1 035	0	0	0	0	0	0	0,50	0	0	0,17	0	0		
27	р-н Октябрьский	0	0	0	138 880	152 192	0	0	0	0	807	1 035	0	0	0	0	0	0	1,03	0	0	0,32	0	0		
28	р-н Осинский	0	0	0	138 880	152 192	0	0	0	0	807	1 035	0	0	0	0	0	0	0,57	0	0	0,19	0	0		
29	р-н Ординский	0	0	0	138 880	152 192	0	0	0	0	807	1 035	0	0	0	0	0	0	1,05	0	0	0,15	0	0		
30	р-н Оханский	0	0	0	138 880	152 192	0	0	0	0	807	1 035	0	0	0	0	0	0	1,09	0	0	0,26	0	0		
31	р-н Очерский	0	0	0	138 880	152 192	0	0	0	0	807	1 035	0	0	0	0	0	0	2,39	0	0	0,96	0	0		
32	р-н Пермский	0	0	0	138 880	152 192	0	0	0	0	807	1 035	0	0	0	0	0	0	-	0	0	0,00	0	0		
33	р-н Сивинский	0	0	0	138 880	152 192	0	0	0	0	807	1 035	0	0	0	0	0	0	1,45	0	0	0,06	0	0		
34	р-н Суксунский	0	0	0	138 880	152 192	0	0	0	0	807	1 035	0	0	0	0	0	0	0,88	0	0	0,14	0	0		
35	р-н Уинский	0	0	0	138 880	152 192	0	0	0	0	807	1 035	0	0	0	0	0	0	-	0	0	0,00	0	0		
36	р-н Чагинский	0	0	0	138 880	152 192	0	0	0	0	807	1 035	0	0	0	0	0	0	1,60	0	0	0,55	0	0		
37	р-н Чердынский	0	0	0	140 361	153 816	0	0	0	0	807	1 035	0	0	0	0	0	0	-	0	0	0,00	0	0		
38	р-н Чернышский	0	0	0	138 880	152 192	0	0	0	0	807	1 035	0	0	0	0	0	0	0,89	0	0	0,58	0	0		
39	ЗАТО Звездный	0	0	0	138 880	152 192	0	0	0	0	807	1 035	0	0	0	0	0	0	0,89	0	0	0,58	0	0		
40	г. Кудымкар	0	0	0	138 880	152 192	0	0	0	0	807	1 035	0	0	0	0	0	0	-	0	0	0,00	0	0		
41	р-н Гайнский	0	0	0	198 845	217 906	0	0	0	0	807	1 035	0	0	0	0	0	0	1,93	0	0	0,91	0	0		
42	р-н Кошский	0	0	0	198 845	217 906	0	0	0	0	807	1 035	0	0	0	0	0	0	-	0	0	0,00	0	0		
43	р-н Кочевский	0	0	0	198 845	217 906	0	0	0	0	807	1 035	0	0	0	0	0	0	1,10	0	0	0,96	0	0		
44	р-н Кудымкарский	50	0	50	222 235	217 906	11 112	0	11 112	2 564	807	1 035	0	0	40	0	40	0	-	0	0	0,00	0	0		
45	р-н Юдинский	0	0	0	138 880	152 192	0	0	0	0	807	1 035	0	0	0	0	0	0	1,92	0	0	1,45	0	40		
46	р-н Юсьвинский	0	0	0	138 880	152 192	0	0	0	0	807	1 035	0	0	0	0	0	0	-	0	0	0,00	0	0		
	Всего	178	144	322			28 888	21 916	50 804	11 734					144	149	293		5,02	0	0	1,00	0	293		

Министр образования и науки Пермского края



Р. А. Кассина

1108

Свод расчетов по субсидиям на предоставление государственных гарантий и получение общедоступного бесплатного дошкольного, начального, основного, среднего общего образования, а также дополнительного образования в общеобразовательных организациях на 2021 год, тыс. руб.

№ п/п	Наименование территории	Объем расходов на 2021 год			Дополнительные средства на 2021 год (малокомплектность, прожиточный минимум, стимулирование педагогических работников)	Бюджет на 2021 год		
		ФОТ	ФМЗ	Всего		ФОТ	ФМЗ	Всего
1	г.Пермь	4 164 155,6	132 662,1	4 296 817,7	0,0	4 164 155,6	132 662,1	4 296 817,7
2	р-н Александровский	125 825,1	3 466,6	129 291,7	871,6	126 696,7	3 466,6	130 163,3
3	г.Березники	673 642,9	19 224,9	692 867,8	6 739,3	680 382,2	19 224,9	699 607,1
4	р-н Гремячинский	49 230,0	1 313,2	50 543,2	643,8	49 873,8	1 313,2	51 187,0
5	р-н Губахинский	153 637,7	4 694,2	158 331,9	969,5	154 607,2	4 694,2	159 301,4
6	р-н Добрянский	239 266,8	7 792,9	247 059,7	8 345,7	247 612,5	7 792,9	255 405,4
7	р-н Кизеловский	121 222,2	2 538,5	123 760,7	1 793,5	123 015,7	2 538,5	125 554,2
8	р-н Краснокамский	313 576,8	8 740,2	322 317,0	0,0	313 576,8	8 740,2	322 317,0
9	г.Кунгур	278 845,0	9 258,5	288 103,5	4 536,2	283 381,2	9 258,5	292 639,7
10	р-н Лысьвенский	359 838,2	9 985,2	369 823,4	10 036,8	369 895,0	9 985,2	379 880,2
11	г.Соликамск	455 211,4	13 560,4	468 771,8	13 937,6	469 149,0	13 560,4	482 709,4
12	р-н Чайковский	539 099,1	14 567,6	553 666,7	1 107,4	540 206,5	14 567,6	554 774,1
13	р-н Чусовской	341 934,5	8 627,8	350 562,3	6 261,6	348 196,1	8 627,8	356 823,9
14	р-н Бардымский	209 591,1	4 852,3	214 443,4	6 662,2	216 253,3	4 852,3	221 105,6
15	р-н Березовский	105 350,8	2 543,1	107 893,9	1 437,4	106 788,2	2 543,1	109 331,3
16	р-н Б-Сосновский	106 078,2	2 638,6	108 716,8	14 864,9	120 943,1	2 638,6	123 581,7
17	р-н Верещагинский	265 903,2	6 214,9	272 118,1	5 675,0	271 578,2	6 214,9	277 793,1
18	р-н Горнозаводский	103 988,0	2 981,2	106 969,2	9 752,5	113 740,5	2 981,2	116 721,7
19	р-н Еловский	83 851,3	1 703,7	85 555,0	6 497,7	90 349,0	1 703,7	92 052,7
20	р-н Ильинский	125 812,3	2 690,9	128 503,2	2 481,4	128 293,7	2 690,9	130 984,6
21	р-н Карагайский	196 791,4	4 490,5	201 281,9	15 476,4	212 267,8	4 490,5	216 758,3
22	р-н Кишертский	83 520,5	1 757,5	85 278,0	1 262,5	84 783,0	1 757,5	86 540,5
23	р-н Кудвинский	223 397,5	5 104,8	228 502,3	7 995,5	231 393,0	5 104,8	236 497,8
24	р-н Кунгурский	278 875,9	6 692,3	285 568,2	1 620,5	280 496,4	6 692,3	287 188,7
25	р-н Красновишерский	103 372,6	2 782,4	106 155,0	13 677,4	117 050,0	2 782,4	119 832,4
26	р-н Нытвенский	250 643,6	7 590,3	258 233,9	1 724,4	252 368,0	7 590,3	259 958,3
27	р-н Октябрьский	181 958,2	4 425,4	186 383,6	9 447,7	191 405,9	4 425,4	195 831,3
28	р-н Осинский	180 308,7	6 582,5	186 891,2	5 412,6	185 721,3	6 582,5	192 303,8
29	р-н Ординский	125 564,9	2 759,9	128 324,8	1 703,3	127 268,2	2 759,9	130 028,1
30	р-н Оханский	86 596,1	2 013,2	88 609,3	4 547,5	91 143,6	2 013,2	93 156,8
31	р-н Очерский	121 695,1	3 091,8	124 786,9	3 017,3	124 712,4	3 091,8	127 804,2
32	р-н Пермский	755 098,4	20 881,2	775 979,6	3 024,8	758 123,2	20 881,2	779 004,4
33	р-н Сивинский	128 464,9	2 826,8	131 291,7	9 310,2	137 775,1	2 826,8	140 601,9
34	р-н Суксунский	124 676,1	2 743,7	127 419,8	3 647,8	128 323,9	2 743,7	131 067,6
35	р-н Уинский	76 048,1	1 887,1	77 935,2	4 640,5	80 688,6	1 887,1	82 575,7
36	р-н Частинский	114 542,2	2 623,1	117 165,3	6 975,4	121 517,6	2 623,1	124 140,7
37	р-н Чердынский	106 318,8	2 811,8	109 130,6	4 268,4	110 587,2	2 811,8	113 399,0
38	р-н Чернушинский	273 155,7	9 029,1	282 184,8	3 986,8	277 142,5	9 029,1	286 171,6
39	ЗАТО Звездный	33 913,6	1 036,1	34 949,7	0,0	33 913,6	1 036,1	34 949,7
40	г.Кудымкар	142 084,4	4 322,5	146 406,9	0,0	142 084,4	4 322,5	146 406,9
41	р-н Гайнский	124 283,2	2 219,4	126 502,6	14 589,6	138 872,8	2 219,4	141 092,2
42	р-н Косинский	69 536,1	1 135,8	70 671,9	17 660,3	87 196,4	1 135,8	88 332,2
43	р-н Кочевский	114 918,3	2 021,5	116 939,8	5 780,5	120 698,8	2 021,5	122 720,3
44	р-н Кудымкарский	205 133,7	3 858,1	208 991,8	12 454,6	217 588,3	3 858,1	221 446,4
45	р-н Орлинский	71 890,2	1 770,2	73 660,4	12 136,3	84 026,5	1 770,2	85 796,7
46	р-н Юсьвинский	133 165,5	2 971,2	136 136,7	5 682,3	138 847,8	2 971,2	141 819,0
	Перераспределенный остаток				328 983,7	328 983,7		328 983,7
	Итого	13 122 013,9	369 485,0	13 491 498,9	601 660,4	13 723 674,3	369 485,0	14 093 159,3

Свод расчетов по субвенции на предоставление государственных гарантий на получение общего образования в общеобразовательных организациях на 2021 год, тыс. руб.

№ п/п	Наименование территории	Потребность на 2021 год		
		ФОТ	ФМЗ	Всего
1	г.Пермь	3 802 865,5	130 648,7	3 933 514,2
2	р-н Александровский	108 080,7	3 373,6	111 454,3
3	г.Березники	534 044,4	18 139,5	552 183,9
4	р-н Гремячинский	41 592,6	1 261,6	42 854,2
5	р-н Губахинский	124 905,1	4 511,8	129 416,9
6	р-н Добрянский	239 266,8	7 792,9	247 059,7
7	р-н Кизеловский	75 231,1	2 304,6	77 535,7
8	р-н Краснокамский	285 057,4	8 553,2	293 610,6
9	г.Кунгур	246 031,4	9 046,7	255 078,1
10	р-н Лысьвенский	310 249,7	9 628,7	319 878,4
11	г.Соликамск	423 056,2	13 352,2	436 408,4
12	р-н Чайковский	476 265,3	14 220,8	490 486,1
13	р-н Чусовской	277 419,7	8 220,8	285 640,5
14	р-н Бардымский	187 503,8	4 709,4	192 213,2
15	р-н Березовский	105 350,8	2 543,1	107 893,9
16	р-н Б-Сосновский	106 078,2	2 638,6	108 716,8
17	р-н Верещагинский	202 648,5	5 837,3	208 485,8
18	р-н Горнозаводский	103 988,0	2 981,2	106 969,2
19	р-н Еловский	67 466,7	1 605,4	69 072,1
20	р-н Ильинский	109 283,4	2 608,0	111 891,4
21	р-н Карагайский	183 652,1	4 404,0	188 056,1
22	р-н Кншертский	68 979,1	1 668,3	70 647,4
23	р-н Куединский	197 785,9	4 947,4	202 733,3
24	р-н Кушгурский	278 875,9	6 692,3	285 568,2
25	р-н Красновишерский	91 430,0	2 717,9	94 147,9
26	р-н Нытвенский	205 121,6	7 291,9	212 413,5
27	р-н Октябрьский	150 001,5	4 264,2	154 265,7
28	р-н Осинский	133 907,3	6 340,3	140 247,6
29	р-н Ординский	102 028,5	2 602,5	104 631,0
30	р-н Оханский	73 141,8	1 907,3	75 049,1
31	р-н Очерский	102 474,3	2 983,1	105 457,4
32	р-н Пермский	755 098,4	20 881,2	775 979,6
33	р-н Сиввинский	105 178,9	2 664,2	107 843,1
34	р-н Суксунский	91 028,7	2 501,1	93 529,8
35	р-н Уинский	76 048,1	1 887,1	77 935,2
36	р-н Частинский	101 270,0	2 528,7	103 798,7
37	р-н Чердынский	106 318,8	2 811,8	109 130,6
38	р-н Чернушинский	250 742,0	8 895,6	259 637,6
39	ЗАТО Звездный	33 913,6	1 036,1	34 949,7
40	г.Кудымкар	122 169,7	4 172,3	126 342,0
41	р-н Гайнский	124 283,2	2 219,4	126 502,6
42	р-н Косинский	62 509,5	1 104,4	63 613,9
43	р-н Кочевский	114 918,3	2 021,5	116 939,8
44	р-н Кудымкарский	147 000,6	3 547,7	150 548,3
45	р-н Юрдинский	71 890,2	1 770,2	73 660,4
46	р-н Юсьвинский	108 986,9	2 833,6	111 820,5
	Всего	11 685 140,2	360 672,1	12 045 812,3

Министр образования и науки Пермского края



Р.А. Кассина

Расчет по фонду оплаты труда по государственному стандарту общего образования на 2021 год

№ п/п	Наименование ОМС	Государственный стандар														
		Численность учащихся, чел.									Норматив стоимости образовательной услуги					
		город						село (свыше 100 чел.)			город					
		1 ст.	1 ст.	2 ст.	2 ст.	3 ст.	3 ст.	1 ст.	2 ст.	3 ст.	1 ст.	1 ст.	2 ст.	2 ст.	3 ст.	3 ст.
1	г.Пермь	51 554		41 786		7 251						24 954		28 946		31 133
2	р-н Александровский	1 338		1 178		210		89	96			26 660		30 925		33 262
3	г.Березники	7 078	180	6 764	194	508	19	154	169	25		24 954	26 660	28 946	30 925	31 133
4	р-н Гремячинский	488		453		69						26 660		30 925		33 262
5	г.Губаха	1 458		1 612		55		25	41	11		24 954		28 946		31 133
6	р-н Добрянский	2 580		2 613		231		142	134	20		26 660		30 925		33 262
7	р-н Кизеловский	881		714		88		0				26 660		30 925		33 262
8	р-н Краснокамский	3 196		3 183		381		762	434	53		26 660		30 925		33 262
9	г.Куингур	3 158		3 431		363						24 954		28 946		31 133
10	г. Лысьва	3 459		3 223		68		380	505	98		24 954		28 946		31 133
11	г.Соликамск	4 890		5 178		645		365	426	78		24 954		28 946		31 133
12	р-н Чайковский	4 476		4 288		300		1 120	1 299	160		26 660		30 925		33 262
13	р-н Чусовской	2 630		2 765				259	379	76		26 660		30 925		33 262
14	р-н Бардымский							1 356	1 407	275		26 660		30 925		33 262
15	р-н Березовский							716	808	110		26 660		30 925		33 262
16	р-н Б-Сосновский							631.0	608.0	125.0		26 660		30 925		33 262
17	р-н Верещагинский	1 386		1 290		252		678	592	162		26 660		30 925		33 262
18	р-н Горнозаводский	1 268		1 382		195						26 660		30 925		33 262
19	р-н Еловский							255	421	53		26 660		30 925		33 262
20	р-н Ильинский	143		158		36		507	537	31		26 660		30 925		33 262
21	р-н Карагайский							1 141	1 162	239		26 660		30 925		33 262
22	р-н Кишертский							382	495	75		26 660		30 925		33 262
23	р-н Кудинский							1 175	1 253	274		26 660		30 925		33 262
24	р-н Кунгурский							1 801	1 790	224		26 660		30 925		33 262
25	р-н Красновшерский	819		888		156		70	94	31		27 820		32 270		34 708
26	р-н Нытвенский	1 770		1 635		77		400	440	68		26 660		30 925		33 262
27	р-н Октябрьский	1 092		1 075		185		288	355	70		26 660		30 925		33 262
28	р-н Осинский	1 253		1 278		197		142	142			26 660		30 925		33 262
29	р-н Ординский							713	796	153		26 660		30 925		33 262
30	р-н Оханский	355		393		59		251	270	64		26 660		30 925		33 262
31	р-н Очерский	1 210		1 133		215		42	42			26 660		30 925		33 262
32	р-н Пермский							7 145	6 286	801		26 660		30 925		33 262
33	р-н Сивинский							667	730	150		26 660		30 925		33 262
35	р-н Суксунский	530		635		94		237	254	51		26 660		30 925		33 262
37	р-н Уинский							446	504	85		26 660		30 925		33 262
38	р-н Частинский							599	789	104		26 660		30 925		33 262
39	р-н Чердынский	480		528		86		309	361	47		27 820		32 270		34 708
40	р-н Чернушинский	2 458		1 466		75		237	306	24		26 660		30 925		33 262
41	ЗАТО Звездный	462		462		100						26 660		30 925		33 262
42	г.Кудымкар	2 052		1 618		132						24 954		28 946		31 133
43	р-н Гайнский							565	658	127		26 660		30 925		33 262
44	р-н Косинский							244	248	69		26 660		30 925		33 262
45	р-н Кочевский							515	640	139		26 660		30 925		33 262
46	р-н Кудымкарский							1 149	1 120	136		26 660		30 925		33 262
47	р-н Юрлинский							384	426	60		26 660		30 925		33 262
48	р-н Юсьвинский							800	846	173		26 660		30 925		33 262
	Всего	102 464		91 129		12 028		27 141	27 863	4 441		X		X		X

Министр образования и науки Пермского края



Р.А. Кассина

11/13

№ п/п	Наименование ОМС	г. руб.			Сумма, тыс. руб	Государственный стандарт (очно-заочная форма)								Сумма, тыс. руб	Государственный стандарт					
		село				Численность учащихся, чел.				Норматив стоимости образовательной программы					Численность учащихся, чел.					
		1 ст.	2 ст.	3 ст.		город		село (свыше 100)		город		село			2 ст.	3 ст.	город		село (свыше 100)	
						2 ст.	3 ст.	2 ст.	3 ст.	2 ст.	3 ст.	2 ст.	3 ст.							
1	г.Пермь	48 227	54 874	59 020	2 721 761,5															
2	р-н Александровский	48 227	54 874	59 020	88 645,9	0	248			15 514	16 631	27 437	29 509	4 124,5						
3	г.Березники	48 227	54 874	59 020	417 837,1					15 514	16 631	27 437	29 509	0,0						
4	р-н Гремячинский	48 227	54 874	59 020	29 314,2	205	60			15 514	16 631	27 437	29 509	4 178,2						
5	г.Губаха	48 227	54 874	59 020	88 860,9					15 514	16 631	27 437	29 509	66,5						
6	р-н Добрянский	48 227	54 874	59 020	172 655,1					15 514	16 631	27 437	29 509	0,0			40			
7	р-н Кизеловский	48 227	54 874	59 020	48 495,0					15 514	16 631	27 437	29 509	199,6						
8	р-н Краснокамский	48 227	54 874	59 020	260 004,8	10	40			15 514	16 631	27 437	29 509	0,0	14	24				
9	г.Куингур	48 227	54 874	59 020	189 419,7					15 514	16 631	27 437	29 509	820,4						
10	г. Лысьва	48 227	54 874	59 020	233 547,5					15 514	16 631	27 437	29 509	399,1						
11	г.Соликамск	48 227	54 874	59 020	337 571,0	33	42			15 514	16 631	27 437	29 509	0,0	4	18				
12	р-н Чайковский	48 227	54 874	59 020	396 653,9	0	0			15 514	16 631	27 437	29 509	1 210,5						
13	р-н Чусовской	48 227	54 874	59 020	193 397,0					15 514	16 631	27 437	29 509	0,0			0			
14	р-н Бардымский	48 227	54 874	59 020	158 834,0					15 514	16 631	27 437	29 509	0,0		2	3	0		
15	р-н Березовский	48 227	54 874	59 020	85 360,9					15 514	16 631	27 437	29 509	0,0						
16	р-н Б-Сосновский	48 227	54 874	59 020	71 172,1					15 514	16 631	27 437	29 509	0,0						
17	р-н Верещагинский	48 227	54 874	59 020	159 970,6	0	0	5		15 514	16 631	27 437	29 509	137,2						
18	р-н Горнозаводский	48 227	54 874	59 020	83 029,3	0		2		15 514	16 631	27 437	29 509	54,9						
19	р-н Еловский	48 227	54 874	59 020	38 527,9					15 514	16 631	27 437	29 509	0,0						
20	р-н Ильинский	48 227	54 874	59 020	65 644,0					15 514	16 631	27 437	29 509	0,0						
21	р-н Карагайский	48 227	54 874	59 020	132 896,4					15 514	16 631	27 437	29 509	0,0						
22	р-н Кишертский	48 227	54 874	59 020	50 011,8					15 514	16 631	27 437	29 509	0,0						
23	р-н Кведлинский	48 227	54 874	59 020	141 595,3			0		15 514	16 631	27 437	29 509	0,0						
24	р-н Куингурский	48 227	54 874	59 020	198 301,8					15 514	16 631	27 437	29 509	0,0			2	9		
25	р-н Красновишерский	50 324	57 259	61 585	67 668,9	2				15 514	16 631	27 437	29 509	0,0						
26	р-н Нытвенский	48 227	54 874	59 020	147 760,5					15 941	17 089	28 193	30 322	31,9						
27	р-н Октябрьский	48 227	54 874	59 020	106 011,6					15 514	16 631	27 437	29 509	0,0	1	1				
28	р-н Осинский	48 227	54 874	59 020	94 120,1			0		15 514	16 631	27 437	29 509	0,0						
29	р-н Ординский	48 227	54 874	59 020	87 095,6					15 514	16 631	27 437	29 509	0,0	1					
30	р-н Оханский	48 227	54 874	59 020	54 278,5			3	20	15 514	16 631	27 437	29 509	672,5						
31	р-н Очерский	48 227	54 874	59 020	78 778,2					15 514	16 631	27 437	29 509	0,0						
32	р-н Пермский	44 369	50 484	54 298	677 851,6					15 514	16 631	27 437	29 509	0,0						
33	р-н Сивинский	48 227	54 874	59 020	81 078,4					15 514	16 631	27 437	29 509	0,0					0	
34	р-н Суксунский	48 227	54 874	59 020	65 271,6					15 514	16 631	27 437	29 509	0,0						
35	р-н Уинский	48 227	54 874	59 020	54 182,4					15 514	16 631	27 437	29 509	0,0						
36	р-н Частинский	48 227	54 874	59 020	78 321,6					15 514	16 631	27 437	29 509	0,0						
37	р-н Чердынский	50 324	57 259	61 585	72 492,2					15 514	16 631	27 437	29 509	0,0						
38	р-н Чернушинский	48 227	54 874	59 020	142 998,7					15 941	17 089	28 193	30 322	0,0						
39	ЗАТО Звездный	48 227	54 874	59 020	29 930,5	2	0			15 514	16 631	27 437	29 509	0,0						
40	г.Кудымкар	48 227	54 874	59 020	102 149,8					15 514	16 631	27 437	29 509	31,0						
41	р-н Гайнский	71 292	81 117	87 247	104 735,3					15 514	16 631	27 437	29 509	0,0						
42	р-н Косинский	71 292	81 117	87 247	43 532,3			0		15 514	16 631	39 940	42 957	0,0						
43	р-н Кочевский	71 292	81 117	87 247	100 757,6					15 514	16 631	39 940	42 957	0,0						
44	р-н Кудымкарский	48 227	54 874	59 020	124 898,4					15 514	16 631	27 437	29 509	0,0						
45	р-н Юрлинский	48 227	54 874	59 020	45 436,7					15 514	16 631	27 437	29 509	0,0						
46	р-н Юсьвинский	48 227	54 874	59 020	95 215,5					15 514	16 631	27 437	29 509	0,0						
	Всего	X	X	X	8 818 073,8	252	430	10	20	X	X	X	X	11926,3	20	85	5	9		

№ п/п	Наименование ОМС	ны: стандарт (заочная форма)				Сумма, тыс. руб	Обучение на дому													
		Норматив стоимости образовательной					Численность учащихся, чел.						Норматив стоимости образовательной услуги, руб.							
		город		село			город			село			город		село					
		2 ст.	3 ст.	2 ст.	3 ст.		1 ст.	2 ст.	3 ст.	1 ст.	2 ст.	3 ст.	1 ст.	2 ст.	3 ст.	1 ст.	2 ст.	3 ст.		
1	г. Пермь	9 278	9 978	16 461	17 705	0,0														
2	р-н Александровский	9 278	9 978	16 461	17 705	0,0	21	103	25					76 760	111 527	128 219	78 069	79 636	108 720	
3	г. Березники	9 278	9 978	16 461	17 705	0,0	4	6						76 760	111 527	128 219	78 069	79 636	108 720	
4	р-н Гремячинский	9 278	9 978	16 461	17 705	0,0	9	8	3	1				76 760	111 527	128 219	78 069	79 636	108 720	
5	г. Губаха	9 278	9 978	16 461	17 705	399,1	3	2						76 760	111 527	128 219	78 069	79 636	108 720	
6	р-н Добрянский	9 278	9 978	16 461	17 705	0,0	14	10	1					76 760	111 527	128 219	78 069	79 636	108 720	
7	р-н Кизеловский	9 278	9 978	16 461	17 705	369,4	6	5					5	0	76 760	111 527	128 219	78 069	79 636	108 720
8	р-н Краснокамский	9 278	9 978	16 461	17 705	0,0	11	18	1	13	1			76 760	111 527	128 219	78 069	79 636	108 720	
9	г. Кунгур	9 278	9 978	16 461	17 705	0,0	3	3	0					76 760	111 527	128 219	78 069	79 636	108 720	
10	г. Лысьва	9 278	9 978	16 461	17 705	216,7	4	3	1	4	3			76 760	111 527	128 219	78 069	79 636	108 720	
11	г. Соликамск	9 278	9 978	16 461	17 705	0,0	9	18	2	12	6			76 760	111 527	128 219	78 069	79 636	108 720	
12	р-н Чайковский	9 278	9 978	16 461	17 705	0,0	6	17	4	1				76 760	111 527	128 219	78 069	79 636	108 720	
13	р-н Чусовской	9 278	9 978	16 461	17 705	69,3	0	0	0		1	4		76 760	111 527	128 219	78 069	79 636	108 720	
14	р-н Бардымский	9 278	9 978	16 461	17 705	0,0				0	3			76 760	111 527	128 219	78 069	79 636	108 720	
15	р-н Березовский	9 278	9 978	16 461	17 705	0,0				0	5			76 760	111 527	128 219	78 069	79 636	108 720	
16	р-н Б-Сосновский	9 278	9 978	16 461	17 705	0,0				8	18			76 760	111 527	128 219	78 069	79 636	108 720	
17	р-н Верещагинский	9 278	9 978	16 461	17 705	0,0				8	20	1		76 760	111 527	128 219	78 069	79 636	108 720	
18	р-н Горнозаводский	9 278	9 978	16 461	17 705	0,0	5	2		3	4			76 760	111 527	128 219	78 069	79 636	108 720	
19	р-н Еловский	9 278	9 978	16 461	17 705	0,0	19	32						76 760	111 527	128 219	78 069	79 636	108 720	
20	р-н Ильинский	9 278	9 978	16 461	17 705	0,0				4	7	0		76 760	111 527	128 219	78 069	79 636	108 720	
21	р-н Карагайский	9 278	9 978	16 461	17 705	0,0	1	2		12	9			76 760	111 527	128 219	78 069	79 636	108 720	
22	р-н Кишертский	9 278	9 978	16 461	17 705	0,0				24	42	5		76 760	111 527	128 219	78 069	79 636	108 720	
23	р-н Куединский	9 278	9 978	16 461	17 705	192,3				2	3	0		76 760	111 527	128 219	78 069	79 636	108 720	
24	р-н Кунгурский	9 278	9 978	16 461	17 705	0,0				3	2	0		76 760	111 527	128 219	78 069	79 636	108 720	
25	р-н Красновидянский	9 534	10 253	16 915	18 194	0,0				16	25			76 760	111 527	128 219	78 069	79 636	108 720	
26	р-н Нытвенский	9 278	9 978	16 461	17 705	19,3		1	1	1				78 874	114 601	131 751	80 220	81 830	111 715	
27	р-н Октябрьский	9 278	9 978	16 461	17 705	0,0	3	6						76 760	111 527	128 219	78 069	79 636	108 720	
28	р-н Осинский	9 278	9 978	16 461	17 705	9,3		2						76 760	111 527	128 219	78 069	79 636	108 720	
29	р-н Ординский	9 278	9 978	16 461	17 705	0,0	5	7	0		0			76 760	111 527	128 219	78 069	79 636	108 720	
30	р-н Оханский	9 278	9 978	16 461	17 705	0,0				15	7	1		76 760	111 527	128 219	78 069	79 636	108 720	
31	р-н Очерский	9 278	9 978	16 461	17 705	0,0	0	2		1				76 760	111 527	128 219	78 069	79 636	108 720	
32	р-н Пермский	9 278	9 978	16 461	17 705	0,0	11	36	3	4	6			76 760	111 527	128 219	78 069	79 636	108 720	
33	р-н Сивинский	9 278	9 978	16 461	17 705	0,0				30	36			76 760	111 527	128 219	78 069	79 636	108 720	
34	р-н Суксунский	9 278	9 978	16 461	17 705	0,0				4	5	3		76 760	111 527	128 219	78 069	79 636	108 720	
35	р-н Уинский	9 278	9 978	16 461	17 705	0,0		2		1				76 760	111 527	128 219	78 069	79 636	108 720	
36	р-н Частинский	9 278	9 978	16 461	17 705	0,0					3			76 760	111 527	128 219	78 069	79 636	108 720	
37	р-н Чердынский	9 534	10 253	16 915	18 194	0,0				10	2			76 760	111 527	128 219	78 069	79 636	108 720	
38	р-н Чернушинский	9 278	9 978	16 461	17 705	0,0	12	6		6	3			78 874	114 601	131 751	80 220	81 830	111 715	
39	ЗАТО Звездный	9 278	9 978	16 461	17 705	0,0	5	2	0	4	1			76 760	111 527	128 219	78 069	79 636	108 720	
40	г. Кудымкар	9 278	9 978	16 461	17 705	0,0	2	7						76 760	111 527	128 219	78 069	79 636	108 720	
41	р-н Гайнский	13 506	14 526	23 963	25 774	0,0	1	5	1					76 760	111 527	128 219	78 069	79 636	108 720	
42	р-н Косинский	13 506	14 526	23 963	25 774	0,0				2	1	0		76 760	111 527	128 219	113 644	115 926	158 264	
43	р-н Кочевский	13 506	14 526	23 963	25 774	0,0								76 760	111 527	128 219	113 644	115 926	158 264	
44	р-н Кудымкарский	9 278	9 978	16 461	17 705	0,0				3	11	2		76 760	111 527	128 219	113 644	115 926	158 264	
45	р-н Юрлинский	9 278	9 978	16 461	17 705	0,0				6	8	1		76 760	111 527	128 219	78 069	79 636	108 720	
46	р-н Юсьвинский	9 278	9 978	16 461	17 705	0,0				6				76 760	111 527	128 219	78 069	79 636	108 720	
	Всего	458540	493138	813542	875025	1275,3	166	325	44	210	240	17	X	X	X	X	X	X	X	

1013

№ п/п	Наименование ОМС	Сумма, тыс. руб.	Классы коррекции								Сумма, тыс. руб.	Численность	
			Численность учащихся, чел.				Норматив стоимости образовательной услуги, руб.					город	
			город		село		город		село			2 ст.	3 ст.
			1 ст.	2 ст.	1 ст.	2 ст.	1 ст.	2 ст.	1 ст.	2 ст.			
1	г.Пермь	16 304,7	59	290			36 570	58 891	59 994	76 451	19 236,0	11 584	3 917
2	р-н Александровский	976,2	32	74	0		36 570	58 891	59 994	76 451	5 528,2	203	50
3	г.Березники	2 045,8	8				36 570	58 891	59 994	76 451	292,6	915	491
4	р-н Гремячинский	453,3					36 570	58 891	59 994	76 451	0,0	60	30
5	г.Губаха	2 164,6	0	25			36 570	58 891	59 994	76 451	1 472,3	65	
6	р-н Добрянский	4 194,0	27	138	5	34	36 570	58 891	59 994	76 451	12 013,7		
7	р-н Кизеловский	1 018,2	25	51			36 570	58 891	59 994	76 451	3 917,7	185	48
8	р-н Краснокамский	4 074,6	8	20			36 570	58 891	59 994	76 451	1 470,4		
9	г.Кунгур	564,9	89	111			36 570	58 891	59 994	76 451	9 791,6	415	270
10	г. Лысьва	1 321,0	186	374	23	44	36 570	58 891	59 994	76 451	33 571,0	141	271
11	г.Соликамск	4 369,4	252	335	6	36	36 570	58 891	59 994	76 451	32 056,3	0	0
12	р-н Чайковский	3 462,0		0			36 570	58 891	59 994	76 451	0,0	706	156
13	р-н Чусовской	238,9	7	102			36 570	58 891	59 994	76 451	6 262,9	442	120
14	р-н Бардымский	398,2					36 570	58 891	59 994	76 451	0,0		
15	р-н Березовский	2 058,0			30	67	36 570	58 891	59 994	76 451	6 922,0		
16	р-н Б-Сосновский	2 326,0			9	36	36 570	58 891	59 994	76 451	3 292,2		
17	р-н Верещагинский	1 159,6	65	39	21	46	36 570	58 891	59 994	76 451	9 450,4	130	40
18	р-н Горнозаводский	5 027,3	14	18			36 570	58 891	59 994	76 451	1 572,0		
19	р-н Еловский	869,7					36 570	58 891	59 994	76 451	0,0		
20	р-н Ильинский	1 953,4				12	36 570	58 891	59 994	76 451	917,4		
21	р-н Карагайский	5 762,0			74	142	36 570	58 891	59 994	76 451	15 295,6		
22	р-н Кишертский	395,0			0	6	36 570	58 891	59 994	76 451	458,7		
23	р-н Куединский	393,5			15	18	36 570	58 891	59 994	76 451	2 276,0		
24	р-н Кунгурский	3 240,0			96	274	36 570	58 891	59 994	76 451	26 707,0		
25	р-н Красновишерский	326,6	23	85			37 577	60 513	61 647	78 557	6 007,9		
26	р-н Нытвенский	899,4	9	3	11	21	36 570	58 891	59 994	76 451	2 771,2	252	41
27	р-н Октябрьский	223,1		14			36 570	58 891	59 994	76 451	824,5		
28	р-н Осинский	1 164,5	34	50			36 570	58 891	59 994	76 451	4 187,9		
29	р-н Ординский	1 837,2			2	12	36 570	58 891	59 994	76 451	1 037,4		
30	р-н Оханский	301,1	8		15	15	36 570	58 891	59 994	76 451	2 339,2		
31	р-н Очерский	6 034,1					36 570	58 891	59 994	76 451	0,0		
32	р-н Пермский	5 209,0			26	442	36 570	58 891	59 994	76 451	35 351,2		
33	р-н Сивинский	1 036,6			3	6	36 570	58 891	59 994	76 451	638,7		
34	р-н Суксунский	301,1					36 570	58 891	59 994	76 451	0,0		
35	р-н Уинский	238,9			9	16	36 570	58 891	59 994	76 451	1 763,2		
36	р-н Частинский	940,0			4	6	36 570	58 891	59 994	76 451	698,7		
37	р-н Чердынский	2 360,9	18	47	9	49	37 577	60 513	61 647	78 557	7 924,6		
38	р-н Чернушинский	998,8			2	18	36 570	58 891	59 994	76 451	1 496,1	869	169
39	ЗАТО Звездный	934,2	7	0			36 570	58 891	59 994	76 451	256,0	0	
40	г.Кудымкар	762,6		5			36 570	58 891	59 994	76 451	294,5	335	106
41	р-н Гайнский	343,2				3	36 570	58 891	87 332	111 289	333,9		
42	р-н Косинский	0,0					36 570	58 891	87 332	111 289	0,0		
43	р-н Кочевский	1 932,6					36 570	58 891	87 332	111 289	0,0		
44	р-н Кудымкарский	1 214,2					36 570	58 891	59 994	76 451	0,0		
45	р-н Юрлинский	468,4				10	36 570	58 891	59 994	76 451	764,5		
46	р-н Юсьвинский	473,1					36 570	58 891	59 994	76 451	0,0		
	Всего	92 769,9	871	1 781	360	1 313	X	X	X	X	259 193,3	16 302	5 709

№ п/п	Наименование ОМС	Углубленное изучение предме ов						Подвоз ГПД			Численность учащихся		
		чащихся, чел.		Норматив стоимости образовательной услуги, руб.				Сумма, тыс. руб.	численность учащихся, чел.	норматив, руб.			Сумма, тыс. руб.
		село		город		село							
		2 ст.	3 ст.	2 ст.	3 ст.	2 ст.	3 ст.				1 ст.	2 ст.	
1	г.Пермь	0	0	32 616	33 812	60 319	62 516	510 265,3			0,0		
2	р-н Александровский	0	0	34 478	35 742	60 319	62 516	8 786,1		21 305	0,0		
3	г.Березники	0	0	32 616	33 812	60 319	62 516	46 445,3		21 305	830,9		
4	р-н Гремячинский	0	0	34 478	35 742	60 319	62 516	3 140,9	39	21 305	532,6		
5	г.Губаха	0	0	32 616	33 812	60 319	62 516	2 120,0		21 305	0,0		
6	р-н Добрянский	0	0	34 478	35 742	60 319	62 516	0,0	55	21 305	1 171,8		
7	р-н Кизеловский	0	0	34 478	35 742	60 319	62 516	8 094,0		21 305	0,0		
8	р-н Краснокамский	0	0	34 478	35 742	60 319	62 516	0,0	134	21 305	2 854,9		
9	г.Кунгур	0	0	32 616	33 812	60 319	62 516	22 664,9		21 305	0,0		
10	г. Лысьва	0	0	32 616	33 812	60 319	62 516	13 761,9		21 305	1 448,7		
11	г.Соликамск	0	0	32 616	33 812	60 319	62 516	0,0		21 305	0,0		
12	р-н Чайковский	0	0	34 478	35 742	60 319	62 516	29 917,2	176	21 305	3 749,7		
13	р-н Чусовской	0	0	33 952	35 196	60 319	62 516	19 230,3		21 305	1 342,2		
14	р-н Бардымский	0	0	33 952	35 196	60 319	62 516	0,0	63	21 305	5 113,2		
15	р-н Березовский	0	0	33 952	35 196	60 319	62 516	0,0	240	21 305	3 110,5		
16	р-н Б-Сосновский	0	0	33 952	35 196	60 319	62 516	0,0	146	21 305	1 406,1		
17	р-н Верещагинский	0	0	33 952	35 196	60 319	62 516	5 821,6		21 305	0,0		
18	р-н Горнозаводский	0	0	33 952	35 196	60 319	62 516	0,0		21 305	767,0		
19	р-н Еловский	0	0	33 952	35 196	60 319	62 516	0,0	36	21 305	3 089,2		
20	р-н Ильинский	0	0	33 952	35 196	60 319	62 516	0,0	145	21 305	3 707,1		
21	р-н Карагайский	0	0	33 952	35 196	60 319	62 516	0,0	174	21 305	4 261,0		
22	р-н Кишертский	0	0	33 952	35 196	60 319	62 516	0,0	200	21 305	2 748,3		
23	р-н Куединский	0	0	33 952	35 196	60 319	62 516	0,0	129	21 305	5 539,3		
24	р-н Кунгурский	0	0	33 952	35 196	60 319	62 516	0,0	260	21 305	1 448,7		
25	р-н Красновшерский	0	0	35 428	36 726	60 319	62 516	0,0	68	21 305	0,0		
26	р-н Нытвенский	0	0	33 952	35 196	60 319	62 516	9 998,9		21 892	3 600,5		
27	р-н Октябрьский	0	0	33 952	35 196	60 319	62 516	0,0	169	21 305	0,0		
28	р-н Осинский	0	0	33 952	35 196	60 319	62 516	0,0		21 305	3 025,3		
29	р-н Ординский	0	0	33 952	35 196	60 319	62 516	0,0	142	21 305	4 175,8		
30	р-н Оханский	0	0	33 952	35 196	60 319	62 516	0,0	196	21 305	2 748,3		
31	р-н Очерский	0	0	33 952	35 196	60 319	62 516	0,0	129	21 305	4 452,7		
32	р-н Пермский	0	0	33 952	35 196	60 319	62 516	0,0	209	21 305	0,0		
33	р-н Сивинский	0	0	33 952	35 196	60 319	62 516	0,0		21 305	1 129,2		
34	р-н Суксунский	0	0	33 952	35 196	60 319	62 516	0,0	53	21 305	0,0		
35	р-н Унинский	0	0	33 952	35 196	60 319	62 516	0,0		21 305	2 194,4		
36	р-н Чагинский	0	0	33 952	35 196	60 319	62 516	0,0	103	21 305	2 386,2		
37	р-н Чердынский	0	0	35 428	36 726	60 319	62 516	0,0	112	21 305	0,0		
38	р-н Чернушинский	0	0	33 952	35 196	60 319	62 516	35 452,4		21 892	4 367,5		
39	ЗАТО Звездный	0	0	33 952	35 196	60 319	62 516	0,0	205	21 305	0,0		
40	г.Кудымкар	0	0	32 616	33 812	60 319	62 516	14 510,4		21 305	0,0		
41	р-н Гайнский	0	0	33 952	35 196	60 319	62 516	0,0		21 305	589,3		
42	р-н Косинский	0	0	33 952	35 196	60 319	62 516	0,0	19	31 014	0,0		
43	р-н Кочевский	0	0	33 952	35 196	60 319	62 516	0,0		31 014	1 364,6		
44	р-н Кудымкарский	0	0	33 952	35 196	60 319	62 516	0,0	44	31 014	12 655,2		
45	р-н Юрлинский	0	0	33 952	35 196	60 319	62 516	0,0	594	21 305	2 364,9		
46	р-н Юсьвинский	0	0	33 952	35 196	60 319	62 516	0,0	111	21 305	1 384,8		
	Всего	0	0	X	X	X	X	730 209,5	4 175	21 305	89 560,0	2 728	3 812

№ п/п	Наимен. вание ОМС	Иностранный язык					Эл.дневни.					ВСШ	
		, чел.	Норматив стоимости образовательной услуги, руб.			Сумма, тыс. руб.	численность, чел.		норматив, руб.		Сумма, тыс. руб.	при ИТУ	
			3 ст.	1 ст.	2 ст.		3 ст.	город	село	город		село	численность, чел.
1	г.Пермь	998	41 872	47 276	49 068	343 412,8	121 920		659	915	80 345,3	462	44 519
2	р-н Александровский		43 587	49 211	51 077	0,0	3 086	185	659	915	2 202,9	0	44 519
3	г.Березники		43 587	49 211	51 077	0,0	17 900	445	659	915	12 203,3	450	44 519
4	р-н Гремячинский		43 587	49 211	51 077	0,0	1 165	114	659	915	872,0	0	44 519
5	г.Губаха		43 587	49 211	51 077	0,0	3 544	75	659	915	2 404,1	240	44 519
6	р-н Добрянский		43 587	49 211	51 077	0,0	5 228	250	659	915	3 674,0	0	44 519
7	р-н Кизеловский		43 587	49 211	51 077	0,0	1 199	0	659	915	790,1	40	44 519
8	р-н Краснокамский		43 587	49 211	51 077	0,0	6 537	1 584	659	915	5 757,2	0	44 519
9	г.Кунгур		43 587	49 211	51 077	0,0	8 019		659	915	5 284,5	177	44 519
10	г. Лысьва		43 587	49 211	51 077	0,0	6 023	194	659	915	4 146,7	0	44 519
11	г.Соликамск		43 587	49 211	51 077	0,0	11 406	1 321	659	915	8 725,3	215	44 519
12	р-н Чайковский		43 587	49 211	51 077	0,0	8 659	2 237	659	915	7 753,1	0	44 519
13	р-н Чусовской		43 587	49 211	51 077	0,0	6 187	904	659	915	4 904,4	317	44 519
14	р-н Бардымский		43 587	49 211	51 077	0,0		2 742	659	915	2 508,9	0	44 519
15	р-н Березовский		43 587	49 211	51 077	0,0		235	659	915	215,0	0	44 519
16	р-н Б-Сословский		43 587	49 211	51 077	0,0		754	659	915	689,9	0	44 519
17	р-н Верещагинский		43 587	49 211	51 077	0,0	1 929	368	659	915	1 607,9	0	44 519
18	р-н Горнозаводский		43 587	49 211	51 077	0,0	2 518	33	659	915	1 689,6	0	44 519
19	р-н Еловский		43 587	49 211	51 077	0,0		1 107	659	915	1 012,9	0	44 519
20	р-н Ильинский		43 587	49 211	51 077	0,0	355	1 750	659	915	1 835,2	0	44 519
21	р-н Карагайский		43 587	49 211	51 077	0,0		3 102	659	915	2 838,3	0	44 519
22	р-н Кишертский		43 587	49 211	51 077	0,0		433	659	915	396,2	0	44 519
23	р-н Куединский		43 587	49 211	51 077	0,0		1 065	659	915	974,5	0	44 519
24	р-н Кунгурский		43 587	49 211	51 077	0,0		3 131	659	915	2 864,9	0	44 519
25	р-н Красновишерский		43 587	49 211	51 077	0,0	1 788	155	687	955	1 376,4	0	45 745
26	р-н Нытвенский		43 587	49 211	51 077	0,0	2 247	46	659	915	1 522,9	0	44 519
27	р-н Октябрьский		43 587	49 211	51 077	0,0	2 155	1 186	659	915	2 505,3	0	44 519
28	р-н Осинский		43 587	49 211	51 077	0,0	2 523	254	659	915	1 895,1	0	44 519
29	р-н Ординский		43 587	49 211	51 077	0,0		1 640	659	915	1 500,6	0	44 519
30	р-н Оханский		43 587	49 211	51 077	0,0	817	758	659	915	1 232,0	0	44 519
31	р-н Очерский		43 587	49 211	51 077	0,0	2 608	87	659	915	1 798,3	0	44 519
32	р-н Пермский		43 587	49 211	51 077	0,0		12 172	659	915	11 137,4	0	44 519
33	р-н Сивинский		43 587	49 211	51 077	0,0		1 390	659	915	1 271,9	0	44 519
34	р-н Суксунский		43 587	49 211	51 077	0,0	1 260	880	659	915	1 635,5	0	44 519
35	р-н Уинский		43 587	49 211	51 077	0,0		883	659	915	807,9	0	44 519
36	р-н Чагинский		43 587	49 211	51 077	0,0		1 776	659	915	1 625,0	0	44 519
37	р-н Чердынский		43 587	49 211	51 077	0,0	956	952	687	955	1 565,9	125	45 745
38	р-н Чернушинский		43 587	49 211	51 077	0,0	5 174	1 041	659	955	4 403,8	0	44 519
39	ЗАТО Звездный		43 587	49 211	51 077	0,0	1 042		659	955	686,7	0	44 519
40	г.Кудымкар		43 587	49 211	51 077	0,0	3 074		659	955	2 025,8	0	44 519
41	р-н Гайнский		43 587	49 211	51 077	0,0		678	659	1 353	917,3	0	45 745
42	р-н Косинский		43 587	49 211	51 077	0,0		93	659	1 353	125,8	0	45 745
43	р-н Кочевский		43 587	49 211	51 077	0,0		1 398	659	1 353	1 891,5	0	45 745
44	р-н Кудымкарский		43 587	49 211	51 077	0,0		1 169	659	955	1 116,4	0	44 519
45	р-н Юрлинский		43 587	49 211	51 077	0,0		772	659	955	737,3	0	44 519
46	р-н Юсьвинский		43 587	49 211	51 077	0,0		1 774	659	955	1 694,2	0	44 519
	Всего	998	2 090 461	2 360 193	2 449 687	343 412,8	229 319	51 133	X	X	199 169,3	2 026	X

№ п/п	Наименование ОМС	Сумма, тыс. руб.	Школа-интернат						Норматив с численностью до 100				
			Численность учащихся, чел.			Норматив стоимости образовательной услуги, руб.			Сумма, тыс. руб.	Численность, чел.			
			1 ст.	2 ст.	3 ст.	1 ст.	2 ст.	3 ст.		село			
1 ст.	2 ст.	3 ст.	1 ст.	2 ст.	3 ст.	1 ст.	2 ст.	3 ст.	1 ст.				
1	г.Пермь	20 567,8	0	188	65	90 289	90 289	90 289	22 843,1				
2	р-н Александровский	0,0	0			90 289	90 289	90 289	0,0				57 928
3	г.Березники	20 033,6	0			90 289	90 289	90 289	0,0	0			57 928
4	р-н Гремячинский	0,0	0			90 289	90 289	90 289	0,0	81	97	8	57 928
5	г.Губаха	10 684,6	0			90 289	90 289	90 289	0,0	66	39	9	57 928
6	р-н Добрянский	0,0	0			90 289	90 289	90 289	0,0	0			57 928
7	р-н Кизеловский	1 780,8	0			90 289	90 289	90 289	0,0	203	209	6	57 928
8	р-н Краснокамский	0,0	0			90 289	90 289	90 289	0,0	68	91		57 928
9	г.Кунгур	7 879,9	0			90 289	90 289	90 289	0,0				57 928
10	г. Лысьва	0,0	0			90 289	90 289	90 289	0,0				57 928
11	г.Солнкамск	9 571,6	0			90 289	90 289	90 289	0,0	0	0	0	57 928
12	р-н Чайковский	0,0	0			90 289	90 289	90 289	0,0	192	208	10	57 928
13	р-н Чусовской	14 112,5	0			90 289	90 289	90 289	0,0	86	91		57 928
14	р-н Бардымский	0,0	0			90 289	90 289	90 289	0,0	82	122	6	57 928
15	р-н Березовский	0,0	0			90 289	90 289	90 289	0,0	135	166		57 928
16	р-н Б-Сосновский	0,0	0			90 289	90 289	90 289	0,0	35			57 928
17	р-н Верещагинский	0,0	0			90 289	90 289	90 289	0,0	194	186	37	57 928
18	р-н Горнозаводский	0,0	0			90 289	90 289	90 289	0,0	160	150	15	57 928
19	р-н Еловский	0,0	0			90 289	90 289	90 289	0,0	21	33		57 928
20	р-н Ильинский	0,0	0			90 289	90 289	90 289	0,0	197	180	1	57 928
21	р-н Карагайский	0,0	0			90 289	90 289	90 289	0,0	177	221	79	57 928
22	р-н Кишертский	0,0	0			90 289	90 289	90 289	0,0	114	144	0	57 928
23	р-н Куединский	0,0	0			90 289	90 289	90 289	0,0	115	81		57 928
24	р-н Кунгурский	0,0	0			90 289	90 289	90 289	0,0	338	372	8	57 928
25	р-н Красновшерский	0,0	0			90 289	90 289	90 289	0,0	197	287	9	57 928
26	р-н Нытвенский	0,0	0			90 289	90 289	90 289	0,0	85	131	28	59 524
27	р-н Октябрьский	0,0	0			90 289	90 289	90 289	0,0	192	204		57 928
28	р-н Осинский	0,0	0			90 289	90 289	90 289	0,0	275	331	36	57 928
29	р-н Ординский	0,0	0			90 289	90 289	90 289	0,0	111	116		57 928
30	р-н Оханский	0,0	0			90 289	90 289	90 289	0,0	40	40		57 928
31	р-н Очерский	0,0	0			90 289	90 289	90 289	0,0	69	74		57 928
32	р-н Пермский	0,0	0			90 289	90 289	90 289	0,0	101	84		57 928
33	р-н Сивинский	0,0	0			90 289	90 289	90 289	0,0	82	105		57 928
34	р-н Суксунский	0,0	0			90 289	90 289	90 289	0,0	149	162		57 928
35	р-н Уинский	0,0	0			90 289	90 289	90 289	0,0	145	191		57 928
36	р-н Чагинский	0,0	0			90 289	90 289	90 289	0,0	106	123	24	57 928
37	р-н Чердынский	5 718,1	0			90 289	90 289	90 289	0,0	198	83		57 928
38	р-н Чернушинский	0,0	0			90 289	90 289	90 289	0,0	96	155		59 524
39	ЗАТО Звездный	0,0	0			90 289	90 289	90 289	0,0	416	322	10	57 928
40	г.Кудымкар	0,0	0			90 289	90 289	90 289	0,0				57 928
41	р-н Гайнский	0,0	0			90 289	90 289	90 289	0,0				57 928
42	р-н Косинский	0,0	0			90 289	90 289	90 289	0,0	79	105		84 326
43	р-н Кочевский	0,0	0			90 289	90 289	90 289	0,0	99	109		84 326
44	р-н Кудымкарский	0,0	0			90 289	90 289	90 289	0,0	35	48	5	84 326
45	р-н Юрлинский	0,0	0			90 289	90 289	90 289	0,0	61	54		57 928
46	р-н Юсьвинский	0,0	0			90 289	90 289	90 289	0,0	175	181		57 928
	Всего	90 348,7	0	188	65	X	X	X	22 843,1	5 052	5 382	291	X

№ п/п	Наименова. не ОМС	Норматив, руб.		Сумма, тыс. руб.	Норматив с численностью до 100 (очно-заочная форма)				Сумма, тыс. руб.	Норматив с численностью до 100 (заочная форма)			
		село			Численность, чел.		Норматив, руб.			Численность, чел.		Норматив, руб.	
		2 ст.	3 ст.		село		село			село		село	
					2 ст.	3 ст.	2 ст.	3 ст.		2 ст.	3 ст.	2 ст.	3 ст.
1	г. Пермь	66 194	71 198	0,0			33 097	35 599	0,0			19 858	21 360
2	р-н Александровский	66 194	71 198	0,0			33 097	35 599	0,0			19 858	21 360
3	г. Березники	66 194	71 198	11 682,6			33 097	35 599	0,0			19 858	21 360
4	р-н Гремячинский	66 194	71 198	7 045,6			33 097	35 599	0,0			19 858	21 360
5	г. Губаха	66 194	71 198	0,0			33 097	35 599	0,0			19 858	21 360
6	р-н Добрянский	66 194	71 198	26 021,1			33 097	35 599	0,0			19 858	21 360
7	р-н Кизеловский	66 194	71 198	9 962,8			33 097	35 599	0,0			19 858	21 360
8	р-н Краснокамский	66 194	71 198	0,0			33 097	35 599	0,0			19 858	21 360
9	г. Кунгур	66 194	71 198	0,0			33 097	35 599	0,0			19 858	21 360
10	г. Лысьва	66 194	71 198	0,0			33 097	35 599	0,0			19 858	21 360
11	г. Соликамск	66 194	71 198	25 602,5			33 097	35 599	0,0			19 858	21 360
12	р-н Чайковский	66 194	71 198	11 005,5			33 097	35 599	0,0			19 858	21 360
13	р-н Чусовской	66 194	71 198	13 253,0			33 097	35 599	0,0			19 858	21 360
14	р-н Бардымский	66 194	71 198	18 808,5			33 097	35 599	0,0			19 858	21 360
15	р-н Березовский	66 194	71 198	2 027,5			33 097	35 599	0,0			19 858	21 360
16	р-н Б-Сосновский	66 194	71 198	26 184,4			33 097	35 599	0,0			19 858	21 360
17	р-н Верещагинский	66 194	71 198	20 265,6			33 097	35 599	0,0			19 858	21 360
18	р-н Горнозаводский	66 194	71 198	3 400,9			33 097	35 599	0,0			19 858	21 360
19	р-н Еловский	66 194	71 198	23 397,9			33 097	35 599	0,0			19 858	21 360
20	р-н Ильинский	66 194	71 198	30 506,8			33 097	35 599	0,0			19 858	21 360
21	р-н Карагайский	66 194	71 198	16 135,7			33 097	35 599	0,0			19 858	21 360
22	р-н Кишертский	66 194	71 198	12 023,4			33 097	35 599	0,0	28		19 858	21 360
23	р-н Кувединский	66 194	71 198	44 773,4			33 097	35 599	0,0			19 858	21 360
24	р-н Кунгурский	66 194	71 198	31 050,3			33 097	35 599	0,0			19 858	21 360
25	р-н Красновишерский	68 018	73 159	16 018,4			34 010	36 580	0,0			19 858	21 360
26	р-н Нытвенский	66 194	71 198	24 625,8			33 097	35 599	0,0			20 405	21 948
27	р-н Октябрьский	66 194	71 198	40 403,5			33 097	35 599	0,0			19 858	21 360
28	р-н Осинский	66 194	71 198	14 108,5			33 097	35 599	0,0			19 858	21 360
29	р-н Ординский	66 194	71 198	4 964,9			33 097	35 599	0,0			19 858	21 360
30	р-н Оханский	66 194	71 198	8 895,4			33 097	35 599	0,0			19 858	21 360
31	р-н Очерский	66 194	71 198	11 411,0			33 097	35 599	0,0			19 858	21 360
32	р-н Пермский	66 194	71 198	11 700,5			33 097	35 599	0,0			19 858	21 360
33	р-н Сивинский	66 194	71 198	19 354,7			33 097	35 599	0,0			19 858	21 360
34	р-н Суксунский	66 194	71 198	21 042,6			33 097	35 599	0,0			19 858	21 360
35	р-н Уинский	66 194	71 198	15 991,0			33 097	35 599	0,0			19 858	21 360
36	р-н Частинский	66 194	71 198	16 963,8			33 097	35 599	0,0			19 858	21 360
37	р-н Чердынский	68 018	73 159	16 257,1			34 010	36 580	0,0			20 405	21 948
38	р-н Чернушинский	66 194	71 198	46 124,5			33 097	35 599	0,0			19 858	21 360
39	ЗАТО Звездный	66 194	71 198	0,0			33 097	35 599	0,0			19 858	21 360
40	г. Кудымкар	66 194	71 198	0,0			33 097	35 599	0,0			19 858	21 360
41	р-н Гайнский	96 359	103 642	16 779,4			48 180	51 821	0,0			28 908	31 093
42	р-н Косинский	96 359	103 642	18 851,4			48 180	51 821	0,0			28 908	31 093
43	р-н Кочевский	96 359	103 642	8 094,9			48 180	51 821	0,0			28 908	31 093
44	р-н Кудымкарский	66 194	71 198	7 108,1			33 097	35 599	0,0			19 858	21 360
45	р-н Юрлинский	66 194	71 198	22 118,5			33 097	35 599	0,0			19 858	21 360
46	р-н Юсьвинский	66 194	71 198	10 219,3			33 097	35 599	0,0			19 858	21 360
	Всего	X	X	684 180,7	0	0	X	X	0,0	28	0	X	X

№ п/п	Наименование ОМС	Сумма, тыс. руб.	НОЦ			Кадетские школы			Инклюзивное образование			9 классники не прошедшие	
			численность учащихся, чел.	норматив, руб.	Сумма, тыс. руб.	численность учащихся, чел.	норматив, руб.	Сумма, тыс. руб.	численность учащихся, чел.	норматив, руб.	Сумма, тыс. руб.	численность учащихся, чел.	норматив, руб.
1	г. Пермь	0,0	600	43 630	26 178,0	725	13 283	9 630,2	820	33 472	27 447,0	90	8 325
2	р-н Александровский	0,0		43 630	0,0		13 283	0,0	58	33 472	1 941,4	0	8 325
3	г. Березники	0,0	361	43 630	15 750,4		13 283	0,0	82	33 472	2 744,7	0	8 325
4	р-н Гремячинский	0,0		43 630	0,0		13 283	0,0	5	33 472	167,4	0	8 325
5	г. Губаха	0,0	230	43 630	10 034,9	96	13 283	1 275,2	164	33 472	5 489,4	0	8 325
6	р-н Добрянский	0,0	180	43 630	7 853,4	142	13 283	1 886,2	286	33 472	9 573,0	3	8 325
7	р-н Кизеловский	0,0		43 630	0,0		13 283	0,0	23	33 472	769,9	4	8 325
8	р-н Краснокамский	0,0		43 630	0,0		13 283	0,0	301	33 472	10 075,1	0	8 325
9	г. Кунгур	0,0		43 630	0,0	140	13 283	1 859,6	244	33 472	8 167,2	0	8 325
10	г. Лысьва	0,0	380	43 630	16 579,4		13 283	0,0	169	33 472	5 656,8	0	8 325
11	г. Соликамск	0,0		43 630	0,0		13 283	0,0	118	33 472	3 949,7	0	8 325
12	р-н Чайковский	0,0	365	43 630	15 925,0		13 283	0,0	233	33 472	7 799,0	0	8 325
13	р-н Чусовской	0,0	350	43 630	15 270,5		13 283	0,0	279	33 472	9 338,7	0	8 325
14	р-н Бардымский	0,0		43 630	0,0		13 283	0,0	55	33 472	1 841,0	0	8 325
15	р-н Березовский	0,0		43 630	0,0		13 283	0,0	169	33 472	5 656,8	0	8 325
16	р-н Б-Сосновский	0,0		43 630	0,0		13 283	0,0	26	33 472	870,3	0	8 325
17	р-н Верещагинский	0,0		43 630	0,0		13 283	0,0	129	33 472	4 317,9	0	8 325
18	р-н Горнозаводский	0,0		43 630	0,0		13 283	0,0	254	33 472	8 501,9	0	8 325
19	р-н Еловский	0,0		43 630	0,0		13 283	0,0	17	33 472	569,0	0	8 325
20	р-н Ильинский	0,0		43 630	0,0		13 283	0,0	141	33 472	4 719,6	0	8 325
21	р-н Карагайский	556,0		43 630	0,0		13 283	0,0	172	33 472	5 757,2	18	8 325
22	р-н Кишертский	0,0		43 630	0,0		13 283	0,0	88	33 472	2 945,5	0	8 325
23	р-н Кувединский	0,0		43 630	0,0		13 283	0,0	60	33 472	2 008,3	4	8 325
24	р-н Кунгурский	0,0		43 630	0,0		13 283	0,0	456	33 472	15 263,2	0	8 325
25	р-н Красновишерский	0,0		44 831	0,0		13 648	0,0	0	34 395	0,0	0	8 555
26	р-н Нытвенский	0,0	130	43 630	5 671,9	218	13 283	2 895,7	160	33 472	5 355,5	0	8 325
27	р-н Октябрьский	0,0		43 630	0,0		13 283	0,0	1	33 472	33,5	0	8 325
28	р-н Осинский	0,0	121	43 630	5 279,2	390	13 283	5 180,4	147	33 472	4 920,4	2	8 325
29	р-н Ординский	0,0		43 630	0,0		13 283	0,0	21	33 472	702,9	5	8 325
30	р-н Оханский	0,0		43 630	0,0		13 283	0,0	100	33 472	3 347,2	0	8 325
31	р-н Очерский	0,0		43 630	0,0		13 283	0,0	0	33 472	0,0	0	8 325
32	р-н Пермский	0,0		43 630	0,0		13 283	0,0	412	33 472	13 790,5	7	8 325
33	р-н Свинский	0,0		43 630	0,0		13 283	0,0	20	33 472	669,4	0	8 325
34	р-н Суксунский	0,0		43 630	0,0		13 283	0,0	81	33 472	2 711,2	8	8 325
35	р-н Уинский	0,0		43 630	0,0		13 283	0,0	26	33 472	870,3	0	8 325
36	р-н Чагинский	0,0		43 630	0,0		13 283	0,0	10	33 472	334,7	0	8 325
37	р-н Чердынский	0,0		44 831	0,0		13 648	0,0	0	34 395	0,0	0	8 555
38	р-н Чернушинский	0,0	130	43 630	5 671,9	284	13 283	3 772,4	163	33 472	5 455,9	0	8 325
39	ЗАТО Звездный	0,0		43 630	0,0		13 283	0,0	62	33 472	2 075,3	0	8 325
40	г. Кудымкар	0,0		43 630	0,0		13 283	0,0	72	33 472	2 410,0	2	8 325
41	р-н Гайнский	0,0		63 511	0,0		19 336	0,0	12	48 726	584,7	0	12 118
42	р-н Косинский	0,0		63 511	0,0		19 336	0,0	0	48 726	0,0	0	12 118
43	р-н Кочевский	0,0		63 511	0,0		19 336	0,0	18	48 726	877,1	0	12 118
44	р-н Кудымкарский	0,0		43 630	0,0		13 283	0,0	0	33 472	0,0	1	8 325
45	р-н Юрлинский	0,0		43 630	0,0		13 283	0,0	0	33 472	0,0	0	8 325
46	р-н Юсьвинский	0,0		43 630	0,0		13 283	0,0	0	33 472	0,0	0	8 325
	Всего	556,0	2 847	X	124 214,6	1 995	X	26 499,6	5 654	X	189 708,3	144	X

№ п/п	Наименование ОМС	аттестацию	Всего ФОТ на 2021 год		
			Сумма, тыс. руб.	Численность	
1	г.Пермь		749,3	3 802 865,5	125 691
2	р-н Александровский		0,0	108 080,7	3 280
3	г.Березники		0,0	534 044,4	17 395
4	р-н Гремячинский		0,0	41 592,6	1 223
5	г.Губаха		0,0	124 905,1	3 825
6	р-н Добрянский		25,0	239 266,8	6 578
7	р-н Кизеловский		33,3	75 231,1	2 240
8	р-н Краснокамский		0,0	285 057,4	8 131
9	г.Кунгур		0,0	246 031,4	8 044
10	г. Лысьва		0,0	310 249,7	9 189
11	г.Соликамск		0,0	423 056,2	12 958
12	р-н Чайковский		0,0	476 265,3	13 080
13	р-н Чусовской		0,0	277 419,7	7 665
14	р-н Бардымский		0,0	187 503,8	3 344
15	р-н Березовский		0,0	105 350,8	1 792
16	р-н Б-Сосновский		0,0	106 078,2	1 860
17	р-н Верещагинский		0,0	202 648,5	5 042
18	р-н Горнозаводский		0,0	103 988,0	2 982
19	р-н Еловский		0,0	67 466,7	1 118
20	р-н Ильинский		0,0	109 283,4	1 925
21	р-н Карагайский		149,9	183 652,1	3 115
22	р-н Кишертский		0,0	68 979,1	1 159
23	р-н Кудинский		33,3	197 785,9	3 469
24	р-н Кунгурский		0,0	278 875,9	4 719
25	р-н Красновшерский		0,0	91 430,0	2 415
26	р-н Нытвенский		0,0	205 121,6	5 264
27	р-н Октябрьский		0,0	150 001,5	3 723
28	р-н Осинский		16,7	133 907,3	3 457
29	р-н Ординский		41,6	102 028,5	1 802
30	р-н Оханский		0,0	73 141,8	1 576
31	р-н Очерский		0,0	102 474,3	2 887
32	р-н Пермский		58,3	755 098,4	14 953
33	р-н Сивинский		0,0	105 178,9	1 879
34	р-н Суксунский		66,6	91 028,7	2 140
35	р-н Уинский		0,0	76 048,1	1 316
36	р-н Частинский		0,0	101 270,0	1 795
37	р-н Чердынский		0,0	106 318,8	2 337
38	р-н Чернушинский		0,0	250 742,0	6 514
39	ЗАТО Звездный		0,0	33 913,6	1 042
40	г.Кудымкар		16,7	122 169,7	4 255
41	р-н Гайнский		0,0	124 283,2	1 540
42	р-н Косинский		0,0	62 509,5	769
43	р-н Кочевский		0,0	114 918,3	1 398
44	р-н Кудымкарский		8,3	147 000,6	2 535
45	р-н Юрлинский		0,0	71 890,2	1 242
46	р-н Юсьвинский		0,0	108 986,9	1 989
	Всего		1 198,8	11 685 140,2	316 652

1020

Расчет по фонду материальных затрат по государственному стандарту общего образования на 2021 год

№ п/п	Наименование ОМС	Госстандарт, т. Обучение на дому, Классы коррекции, углубленное изучение, шк-интернат											Сумма, тыс. руб.	Иностранные языки					
		численность, чел.						норматив, руб.						численность, чел.			норматив, руб.		
		город			село			город			село			численность, чел.			норматив, руб.		
		1 ст.	2 ст.	3 ст.	1 ст.	2 ст.	3 ст.	1 ст.	2 ст.	3 ст.	1 ст.	2 ст.		3 ст.	1 ст.	2 ст.	3 ст.	1 ст.	2 ст.
1	г.Пермь	51 634	53 951	11 441	0	0	0	807	1 035	1 036	1 197	1 425	1 426	109 360,8	2 728	3 812	998	807	1 035
2	р-н Александровский	1 374	1 461	260	89	96	0	807	1 035	1 036	1 197	1 425	1 426	3 133,6	0	0	0	807	1 035
3	г.Березники	7 275	8 086	1 081	236	266	33	807	1 035	1 036	1 197	1 425	1 426	16 068,5	0	0	0	807	1 035
4	р-н Гремячинский	491	515	103	66	39	9	807	1 035	1 036	1 197	1 425	1 426	1 183,4	0	0	0	807	1 035
5	р-н Губахинский	1 470	1 712	96	25	41	11	807	1 035	1 036	1 197	1 425	1 426	3 161,7	0	0	0	807	1 035
6	р-н Добрянский	2 621	2 771	245	353	382	26	807	1 035	1 036	1 197	1 425	1 426	6 240,9	0	0	0	807	1 035
7	р-н Кизеловский	912	969	160	68	91	0	807	1 035	1 036	1 197	1 425	1 426	2 115,7	0	0	0	807	1 035
8	р-н Краснокамский	3 215	3 231	422	775	435	53	807	1 035	1 036	1 197	1 425	1 426	7 998,9	0	0	0	807	1 035
9	г.Кунгур	3 250	3 960	657	0	0	0	807	1 035	1 036	1 197	1 425	1 426	7 402,0	0	0	0	807	1 035
10	р-н Лысьвенский	3 649	3 745	358	407	552	98	807	1 035	1 036	1 197	1 425	1 426	8 605,2	0	0	0	807	1 035
11	г.Соликамск	5 151	5 564	689	575	676	88	807	1 035	1 036	1 197	1 425	1 426	12 406,5	0	0	0	807	1 035
12	р-н Чайковский	4 482	5 011	460	1 207	1 391	164	807	1 035	1 036	1 197	1 425	1 426	12 940,7	0	0	0	807	1 035
13	р-н Чусовской	2 637	3 309	122	341	507	82	807	1 035	1 036	1 197	1 425	1 426	6 926,9	0	0	0	807	1 035
14	р-н Бардымский	0	0	0	1 491	1 578	275	807	1 035	1 036	1 197	1 425	1 426	4 425,5	0	0	0	807	1 035
15	р-н Березовский	0	0	0	789	893	110	807	1 035	1 036	1 197	1 425	1 426	2 373,8	0	0	0	807	1 035
16	р-н Б.-Сосновский	0	0	0	842	855	163	807	1 035	1 036	1 197	1 425	1 426	2 458,7	0	0	0	807	1 035
17	р-н Верещагинский	1 456	1 461	292	862	794	177	807	1 035	1 036	1 197	1 425	1 426	5 405,3	0	0	0	807	1 035
18	р-н Горнозаводский	1 301	1 432	195	21	33	0	807	1 035	1 036	1 197	1 425	1 426	2 806,2	0	0	0	807	1 035
19	р-н Еловский	0	0	0	456	608	54	807	1 035	1 036	1 197	1 425	1 426	1 489,2	0	0	0	807	1 035
20	р-н Ильинский	144	160	36	696	779	110	807	1 035	1 036	1 197	1 425	1 426	2 419,2	0	0	0	807	1 035
21	р-н Карагайский	0	0	0	1 353	1 518	244	807	1 035	1 036	1 197	1 425	1 426	4 130,6	0	0	0	807	1 035
22	р-н Кишертецкий	0	0	0	499	585	75	807	1 035	1 036	1 197	1 425	1 426	1 537,9	0	0	0	807	1 035
23	р-н Куединский	0	0	0	1 531	1 647	291	807	1 035	1 036	1 197	1 425	1 426	4 594,5	0	0	0	807	1 035
24	р-н Кунгурский	0	0	0	2 110	2 376	233	807	1 035	1 036	1 197	1 425	1 426	6 243,7	0	0	0	807	1 035
25	р-н Красновишерский	842	976	157	156	225	59	807	1 035	1 036	1 197	1 425	1 426	2 443,8	0	0	0	807	1 035
26	р-н Нытвенский	1 782	1 897	119	603	665	68	807	1 035	1 036	1 197	1 425	1 426	5 291,1	0	0	0	807	1 035
27	р-н Октябрьский	1 092	1 091	185	563	686	106	807	1 035	1 036	1 197	1 425	1 426	4 004,7	0	0	0	807	1 035
28	р-н Осинский	1 292	1 336	197	253	258	0	807	1 035	1 036	1 197	1 425	1 426	3 300,0	0	0	0	807	1 035
29	р-н Ординский	0	0	0	770	858	174	807	1 035	1 036	1 197	1 425	1 426	2 392,5	0	0	0	807	1 035
30	р-н Оханский	363	395	59	336	359	64	807	1 035	1 036	1 197	1 425	1 426	1 767,9	0	0	0	807	1 035
31	р-н Очерский	1 221	1 169	218	147	132	0	807	1 035	1 036	1 197	1 425	1 426	2 785,2	0	0	0	807	1 035
32	р-н Пермский	0	0	0	7 283	6 869	801	807	1 035	1 036	1 197	1 425	1 426	19 648,3	0	0	0	807	1 035
33	р-н Сивинский	0	0	0	823	903	153	807	1 035	1 036	1 197	1 425	1 426	2 490,1	0	0	0	807	1 035
34	р-н Суксунский	530	637	94	383	445	51	807	1 035	1 036	1 197	1 425	1 426	2 349,7	0	0	0	807	1 035
35	р-н Уинский	0	0	0	561	646	109	807	1 035	1 036	1 197	1 425	1 426	1 747,5	0	0	0	807	1 035
36	р-н Частинский	0	0	0	811	880	104	807	1 035	1 036	1 197	1 425	1 426	2 373,1	0	0	0	807	1 035
37	р-н Чердынский	510	581	86	420	568	47	807	1 035	1 036	1 197	1 425	1 426	2 481,2	0	0	0	807	1 035
38	р-н Чернушинский	2 463	2 337	244	659	647	34	807	1 035	1 036	1 197	1 425	1 426	6 418,5	0	0	0	807	1 035
39	ЗАТО Звездный	471	471	100	0	0	0	807	1 035	1 036	1 197	1 425	1 426	971,2	0	0	0	807	1 035
40	г.Кудымкар	2 053	1 963	239	0	0	0	807	1 035	1 036	1 197	1 425	1 426	3 936,1	0	0	0	807	1 035
41	р-н Гайнский	0	0	0	646	767	127	807	1 035	1 036	1 197	1 425	1 426	2 047,3	0	0	0	807	1 035
42	р-н Косинский	0	0	0	343	357	69	807	1 035	1 036	1 197	1 425	1 426	1 017,7	0	0	0	807	1 035
43	р-н Кочевский	0	0	0	553	699	146	807	1 035	1 036	1 197	1 425	1 426	1 866,2	0	0	0	807	1 035
44	р-н Кудымкарский	0	0	0	1 216	1 182	137	807	1 035	1 036	1 197	1 425	1 426	3 335,3	0	0	0	807	1 035
45	р-н Юрлинский	0	0	0	565	617	60	807	1 035	1 036	1 197	1 425	1 426	1 641,1	0	0	0	807	1 035
46	р-н Юсьвинский	0	0	0	880	936	173	807	1 035	1 036	1 197	1 425	1 426	2 633,9	0	0	0	807	1 035
	Всего	103 681	110 191	18 315	32 763	34 841	4 778	X	X	X	X	X	X	312 372	2 728	3 812	998	X	X

1022

№ п/п	Наименование ОМС	б.	Сумма, тыс. руб.	НОЦ				Сумма, тыс. руб.	Кадетские школы		Сумма, тыс. руб.	ВСШ при ИТУ			Приобретение медалей		Сумма, тыс. руб.
				численность, чел.		норматив, руб.			численность,	норматив, руб.		численность, чел.	норматив, руб.	Сумма, тыс.руб.	численность,	норматив,	
				город	село	город	село										
1	г.Пермь	1 036	7 180,8	600	0	1 035	1 426	621,0	725	6 820	4 944,5	462	848	391,8	343	160	54,9
2	р-н Александровский	1 036	0,0	0	0	1 035	1 426	0,0	0	6 820	0,0	0	848	0,0	21	160	3,4
3	г.Березники	1 036	0,0	361	0	1 035	1 426	373,6	0	6 820	0,0	450	848	381,6	13	160	2,1
4	р-н Гремячинский	1 036	0,0	0	0	1 035	1 426	0,0	0	6 820	0,0	0	848	0,0	0	160	0,0
5	р-н Губахинский	1 036	0,0	230	0	1 035	1 426	238,1	96	6 820	654,7	240	848	203,5	5	160	0,8
6	р-н Добрянский	1 036	0,0	180	0	1 035	1 426	186,3	142	6 820	968,4	0	848	0,0	16	160	2,6
7	р-н Кизеловский	1 036	0,0	0	0	1 035	1 426	0,0	0	6 820	0,0	40	848	33,9	5	160	0,8
8	р-н Краснокамский	1 036	0,0	0	0	1 035	1 426	0,0	0	6 820	0,0	0	848	0,0	22	160	3,5
9	г.Кунгур	1 036	0,0	0	0	1 035	1 426	0,0	140	6 820	954,8	177	848	150,1	29	160	4,6
10	р-н Лысьвенский	1 036	0,0	380	0	1 035	1 426	393,3	0	6 820	0,0	0	848	0,0	12	160	1,9
11	г.Соликамск	1 036	0,0	0	0	1 035	1 426	0,0	0	6 820	0,0	215	848	182,3	42	160	6,7
12	р-н Чайковский	1 036	0,0	365	0	1 035	1 426	377,8	0	6 820	0,0	0	848	0,0	29	160	4,6
13	р-н Чусовской	1 036	0,0	350	0	1 035	1 426	362,3	0	6 820	0,0	317	848	268,8	17	160	2,7
14	р-н Бардымский	1 036	0,0	0	0	1 035	1 426	0,0	0	6 820	0,0	0	848	0,0	0	160	0,0
15	р-н Березовский	1 036	0,0	0	0	1 035	1 426	0,0	0	6 820	0,0	0	848	0,0	2	160	0,3
16	р-н Б-Сосновский	1 036	0,0	0	0	1 035	1 426	0,0	0	6 820	0,0	0	848	0,0	5	160	0,8
17	р-н Верещагинский	1 036	0,0	0	0	1 035	1 426	0,0	0	6 820	0,0	0	848	0,0	20	160	3,2
18	р-н Горнозаводский	1 036	0,0	0	0	1 035	1 426	0,0	0	6 820	0,0	0	848	0,0	19	160	3,0
19	р-н Еловский	1 036	0,0	0	0	1 035	1 426	0,0	0	6 820	0,0	0	848	0,0	5	160	0,8
20	р-н Ильинский	1 036	0,0	0	0	1 035	1 426	0,0	0	6 820	0,0	0	848	0,0	5	160	0,8
21	р-н Карагайский	1 036	0,0	0	0	1 035	1 426	0,0	0	6 820	0,0	0	848	0,0	5	160	0,8
22	р-н Кишертский	1 036	0,0	0	0	1 035	1 426	0,0	0	6 820	0,0	0	848	0,0	10	160	1,6
23	р-н Куединский	1 036	0,0	0	0	1 035	1 426	0,0	0	6 820	0,0	0	848	0,0	4	160	0,6
24	р-н Кунгурский	1 036	0,0	0	0	1 035	1 426	0,0	0	6 820	0,0	0	848	0,0	14	160	2,2
25	р-н Красновишерский	1 036	0,0	0	0	1 035	1 426	0,0	0	6 820	0,0	0	848	0,0	14	160	2,2
26	р-н Нытвенский	1 036	0,0	130	0	1 035	1 426	134,6	218	6 820	1 486,8	0	848	0,0	7	160	1,1
27	р-н Октябрьский	1 036	0,0	0	0	1 035	1 426	0,0	0	6 820	0,0	0	848	0,0	27	160	4,3
28	р-н Осинский	1 036	0,0	121	0	1 035	1 426	125,2	390	6 820	2 659,8	0	848	0,0	22	160	3,5
29	р-н Ординский	1 036	0,0	0	0	1 035	1 426	0,0	0	6 820	0,0	0	848	0,0	3	160	0,5
30	р-н Оханский	1 036	0,0	0	0	1 035	1 426	0,0	0	6 820	0,0	0	848	0,0	1	160	0,2
31	р-н Очерский	1 036	0,0	0	0	1 035	1 426	0,0	0	6 820	0,0	0	848	0,0	9	160	1,4
32	р-н Пермский	1 036	0,0	0	0	1 035	1 426	0,0	0	6 820	0,0	0	848	0,0	30	160	4,8
33	р-н Сивинский	1 036	0,0	0	0	1 035	1 426	0,0	0	6 820	0,0	0	848	0,0	6	160	1,0
34	р-н Суксунский	1 036	0,0	0	0	1 035	1 426	0,0	0	6 820	0,0	0	848	0,0	7	160	1,1
35	р-н Уинский	1 036	0,0	0	0	1 035	1 426	0,0	0	6 820	0,0	0	848	0,0	9	160	1,4
36	р-н Чагинский	1 036	0,0	0	0	1 035	1 426	0,0	0	6 820	0,0	0	848	0,0	5	160	0,8
37	р-н Чердынский	1 036	0,0	0	0	1 035	1 426	0,0	0	6 820	0,0	0	848	0,0	4	160	0,6
38	р-н Чернушинский	1 036	0,0	130	0	1 035	1 426	134,6	284	6 820	1 936,9	0	848	0,0	21	160	3,4
39	ЗАТО Звездный	1 036	0,0	0	0	1 035	1 426	0,0	0	6 820	0,0	0	848	0,0	10	160	1,6
40	г.Кудымкар	1 036	0,0	0	0	1 035	1 426	0,0	0	6 820	0,0	0	848	0,0	11	160	1,8
41	р-н Гайнский	1 036	0,0	0	0	1 035	1 426	0,0	0	6 820	0,0	0	848	0,0	3	160	0,5
42	р-н Косинский	1 036	0,0	0	0	1 035	1 426	0,0	0	6 820	0,0	0	848	0,0	1	160	0,2
43	р-н Кочевский	1 036	0,0	0	0	1 035	1 426	0,0	0	6 820	0,0	0	848	0,0	3	160	0,5
44	р-н Кудымкарский	1 036	0,0	0	0	1 035	1 426	0,0	0	6 820	0,0	0	848	0,0	4	160	0,6
45	р-н Юрлинский	1 036	0,0	0	0	1 035	1 426	0,0	0	6 820	0,0	0	848	0,0	5	160	0,8
46	р-н Юсьвинский	1 036	0,0	0	0	1 035	1 426	0,0	0	6 820	0,0	0	848	0,0	10	160	1,6
	Всего	X	7 180,8	2 847	0	X	X	2 946,6	1 995	X	13 605,9	2 026,0	X	1 718,0	866	X	138,6

№ п/п	Наименование ОМС	ЕГЭ, ГИА					Аттестаты					Всего ФМЗ
		численность, чел.		норматив, руб.		Сумма, тыс. руб.	численность, чел.		норматив, руб.		Сумма, тыс. руб.	
		город	село	город	село		город	село	город	село		
1	г.Пермь	17 260	0	364	654	6 282,6	17 260		105	105	1 812,3	130 648,7
2	р-н Александровский	472	20	364	654	184,9	472	20	105	105	51,7	3 373,6
3	г.Березники	2 701	74	364	654	1 031,6	2 640	47	105	105	282,1	18 139,5
4	р-н Гремячинский	152	8	364	654	60,6	160	8	105	105	17,6	1 261,6
5	р-н Губахинский	497	17	364	654	192,0	497	84	105	105	61,0	4 511,8
6	р-н Добрянский	646	106	364	654	304,5	766	93	105	105	90,2	7 792,9
7	р-н Кизеловский	305	19	364	654	123,4	279	13	105	105	30,7	2 304,6
8	р-н Краснокамский	878	184	364	654	439,9	878	178	105	105	110,9	8 553,2
9	г.Кунгур	1 141	0	364	654	415,3	1 141		105	105	119,8	9 046,7
10	р-н Лысьвенский	1 071	166	364	654	498,4	1 071	166	105	105	129,9	9 628,7
11	г.Соликамск	1 266	215	364	654	601,4	1 263	216	105	105	155,3	13 352,2
12	р-н Чайковский	1 320	367	364	654	720,5	1 320	367	105	105	177,1	14 220,8
13	р-н Чусовской	746	419	364	654	545,6	808	283	105	105	114,6	8 220,8
14	р-н Бардымский	0	374	364	654	244,6		374	105	105	39,3	4 709,4
15	р-н Березовский	0	222	364	654	145,2		226	105	105	23,7	2 543,1
16	р-н Б-Сосновский	0	236	364	654	154,3		236	105	105	24,8	2 638,6
17	р-н Верещагинский	427	294	364	654	347,7	534	238	105	105	81,1	5 837,3
18	р-н Горнозаводский	357	6	364	654	133,9	357	6	105	105	38,1	2 981,2
19	р-н Еловский	0	152	364	654	99,4		152	105	105	16,0	1 605,4
20	р-н Ильинский	59	211	364	654	159,5	59	213	105	105	28,6	2 608,0
21	р-н Карагайский	0	358	364	654	234,1		358	105	105	37,6	4 404,0
22	р-н Кишертекий	0	171	364	654	111,8		171	105	105	18,0	1 668,3
23	р-н Куединский	0	462	364	654	302,1		462	105	105	48,5	4 947,4
24	р-н Кунгурский	0	588	364	654	384,6		588	105	105	61,7	6 692,3
25	р-н Красновишерский	184	246	364	654	227,9	184	246	105	105	45,2	2 717,9
26	р-н Нытвенский	541	160	364	654	301,6	541	160	105	105	73,6	7 291,9
27	р-н Октябрьский	282	164	364	654	209,9	282	166	105	105	47,0	4 264,2
28	р-н Осинский	443	62	364	654	201,8	432	44	105	105	50,0	6 340,3
29	р-н Ординский	0	281	364	654	183,8		246	105	105	25,8	2 602,5
30	р-н Оханский	112	117	364	654	117,3	110	99	105	105	21,9	1 907,3
31	р-н Очерский	353	43	364	654	156,6	353	27	105	105	39,9	2 983,1
32	р-н Пермский	0	1 618	364	654	1 058,2		1 618	105	105	169,9	20 881,2
33	р-н Сивинский	0	228	364	654	149,1		229	105	105	24,0	2 664,2
34	р-н Суксунский	149	106	364	654	123,6	149	106	105	105	26,8	2 501,1
35	р-н Уинский	0	182	364	654	119,0		182	105	105	19,1	1 887,1
36	р-н Частинский	0	204	364	654	133,4		204	105	105	21,4	2 528,7
37	р-н Чердынский	196	174	364	654	185,1	196	174	105	105	38,9	2 811,8
38	р-н Чернушинский	628	142	364	654	321,5	628	142	105	105	80,9	8 895,6
39	ЗАТО Звездный	135	0	364	654	49,1	135		105	105	14,2	1 036,1
40	г.Кудымкар	500	0	364	654	182,0	500		105	105	52,5	4 172,3
41	р-н Гайнский	0	226	364	654	147,8		226	105	105	23,7	2 219,4
42	р-н Косинский	0	114	364	654	74,6		114	105	105	12,0	1 104,4
43	р-н Кочевский	0	204	364	654	133,4		204	105	105	21,4	2 021,5
44	р-н Кудымкарский	0	279	364	654	182,5		279	105	105	29,3	3 547,7
45	р-н Юрлинский	0	169	364	654	110,5		169	105	105	17,7	1 770,2
46	р-н Юсьвинский	0	261	364	654	170,7		261	105	105	27,4	2 833,6
	Всего	32 821	9 649	X	X	18 257,3	33 015	9 395	X	X	4 453,1	360 672,1

Свод расчетов по субвенции на предоставление государственных гарантий на получение общего образования в специальных (коррекционных) образовательных организациях на 2021 год

№ п/п	Наименование муниципальных образований	Численность учащихся	Бюджет 2021 год							
			ФОТ	ведение электронных дневников и журналов				Всего	ФМЗ	Всего
				численность, город	численность, село	норматив в город	норматив в село			
1	г. Пермь	2 571	361 290,1			659	915	0,0	2 013,4	363 303,5
2	р-н Александровский	101	17 744,4	101		659	915	66,6	93,0	17 837,4
3	г. Березники	1 154	139 598,4			659	915	0,0	1 085,5	140 683,9
4	р-н Гремячинский	56	7 637,4	56		659	915	36,9	51,6	7 689,0
5	р-н Губахинский	198	28 732,6			659	915	0,0	182,4	28 914,9
6	р-н Добрянский	0	0,0			659	915	0,0	0,0	0,0
7	р-н Кизеловский	254	45 991,1			659	915	0,0	233,9	46 225,0
8	р-н Краснокамский	203	28 519,4	203		659	915	133,8	187,0	28 706,4
9	г. Кунгур	230	32 813,6	224		659	915	147,6	211,8	33 025,4
10	р-н Лысьвенский	387	49 588,5	48		659	915	31,6	356,4	49 944,9
11	г. Соликамск	226	32 155,2	240		659	915	158,2	208,1	32 363,4
12	р-н Чайковский	316	62 833,8	143	65	659	915	153,7	346,8	63 180,6
13	р-н Чусовской	442	64 514,8	442		659	915	291,3	407,1	64 921,8
14	р-н Бардымский	109	22 087,3		109	659	915	99,7	142,9	22 230,2
15	р-н Березовский	0	0,0			659	915	0,0	0,0	0,0
16	р-н Б.-Сосновский	0	0,0			659	915	0,0	0,0	0,0
17	р-н Верещагинский	408	63 254,7			659	915	0,0	377,6	63 632,3
18	р-н Горнозаводский	0	0,0			659	915	0,0	0,0	0,0
19	р-н Еловский	75	16 384,6	69		659	915	45,5	98,3	16 482,9
20	р-н Ильинский	90	16 528,9			659	915	0,0	82,9	16 611,7
21	р-н Карагайский	66	13 139,3		60	659	915	54,9	86,5	13 225,8
22	р-н Кишертский	68	14 541,4		58	659	915	53,1	89,1	14 630,5
23	р-н Куединский	120	25 611,6			659	915	0,0	157,3	25 768,9
24	р-н Кунгурский	0	0,0			659	915	0,0	0,0	0,0
25	р-н Красновишерский	70	11 942,6	66		659	915	43,5	64,5	12 007,1
26	р-н Нытвенский	296	45 522,0	188		659	915	123,9	298,4	45 820,4
27	р-н Октябрьский	175	31 956,7		121	659	915	110,7	161,2	32 117,9
28	р-н Осинский	263	46 401,4		263	659	915	240,6	242,2	46 643,6
29	р-н Ординский	120	23 536,4		99	659	915	90,6	157,3	23 693,7
30	р-н Оханский	115	13 454,3	115		659	915	75,8	105,9	13 560,3
31	р-н Очерский	118	19 220,8	120		659	915	79,1	108,7	19 329,5
32	р-н Пермский	0	0,0			659	915	0,0	0,0	0,0
33	р-н Сивинский	124	23 286,0			659	915	0,0	162,6	23 448,5
34	р-н Суксунский	185	33 647,4			659	915	0,0	242,5	33 889,9
35	р-н Уинский	0	0,0			659	915	0,0	0,0	0,0
36	р-н Частинский	72	13 272,2			659	915	0,0	94,4	13 366,6
37	р-н Чердынский	0	0,0			659	915	0,0	0,0	0,0
38	р-н Чернушинский	145	22 413,7			659	915	0,0	133,5	22 547,2
39	ЗАТО Звездный	0	0,0			659	915	0,0	0,0	0,0
40	г. Кудымкар	163	19 914,7	29		659	915	19,1	150,1	20 064,8
41	р-н Гайнский	0	0,0			659	915	0,0	0,0	0,0
42	р-н Косинский	24	7 026,6			659	915	0,0	31,5	7 058,0
43	р-н Кочевский	0	0,0			659	915	0,0	0,0	0,0
44	р-н Кудымкарский	256	58 133,1		256	659	915	234,2	310,4	58 443,6
45	р-н Юрлинский	0	0,0			659	915	0,0	0,0	0,0
46	р-н Юсьвинский	105	24 178,6			659	915	0,0	137,7	24 316,3
	Итого	9 305	1 436 873,3	2 044	1 031			2 290,4	8 812,5	1 445 685,9

Министр образования и науки Пермского края



Р.А. Кассина

Расчет расходов на обеспеченне государственных гарантий по адаптированным основным общеобразовательным программам в общеобразовательных организациях для обучающихся, воспитанников с ограниченными возможностями
2021 год

№ п/п	Наименование территории	2021 год																				Численность дошкольников
		Численность проживающих учащихся			норматив по ФОТ		Численность приходящих учащихся			норматив по ФОТ		Из проживающих - класс "Особый ребенок"			доп.норматив по ФОТ		Из приходящих - класс "Особый ребенок"			доп.норматив по ФОТ		
		город	село	итого	город	село	город	село	итого	город	село	город	село	итого	город	село	город	село	итого	город	село	
1	г.Пермь	268		268	169 650	204 707	2171		2171	111 488	118 709	8		8	169 650	204 707	461		461	111 488	118 709	0
2	р-н Александровский	44		44	169 650	204 707	57		57	111 488	118 709	5		5	169 650	204 707	27		27	111 488	118 709	0
3	г.Березники		13	13	169 650	204 707	1096	45	1141	111 488	118 709		1	1	169 650	204 707	74	8	82	111 488	118 709	0
4	р-н Гремячинский	8		8	169 650	204 707	48		48	111 488	118 709			0	169 650	204 707	8		8	111 488	118 709	0
5	р-н Губахинский	35		35	169 650	204 707	113		113	111 488	118 709	1		1	169 650	204 707	20		20	111 488	118 709	0
6	р-н Добрянский			0	169 650	204 707	0		0	111 488	118 709			0	169 650	204 707	0		0	111 488	118 709	0
7	р-н Кизеловский	23		23	169 650	204 707	231		231	111 488	118 709	1		1	169 650	204 707	145		145	111 488	118 709	0
8	р-н Краснокамский	24		24	169 650	204 707	179		179	111 488	118 709	4		4	169 650	204 707	33		33	111 488	118 709	0
9	г.Кунгур			0	169 650	204 707	230		230	111 488	118 709			0	169 650	204 707	63		63	111 488	118 709	0
10	р-н Лысьвенский			0	169 650	204 707	320		320	111 488	118 709			0	169 650	204 707	40		40	111 488	118 709	12
11	г.Соликамск			0	169 650	204 707	226		226	111 488	118 709			0	169 650	204 707	61		61	111 488	118 709	0
12	р-н Чайковский		128	128	169 650	204 707	113	15	128	111 488	118 709		38	38	169 650	204 707	36	8	44	111 488	118 709	0
13	р-н Чусовской	90		90	169 650	204 707	262		262	111 488	118 709	10		10	169 650	204 707	36		36	111 488	118 709	0
14	р-н Бардымский		43	43	169 650	204 707	0	66	66	111 488	118 709		7	7	169 650	204 707	0	33	33	111 488	118 709	0
15	р-н Березовский			0	169 650	204 707	0		0	111 488	118 709			0	169 650	204 707	0		0	111 488	118 709	0
16	р-н Б-Сосновский			0	169 650	204 707	0		0	111 488	118 709			0	169 650	204 707	0		0	111 488	118 709	0
17	р-н Верещагинский	51		51	169 650	204 707	85		85	111 488	118 709	11		11	169 650	204 707	32		32	111 488	118 709	0
18	р-н Горнозаводский			0	169 650	204 707	0		0	111 488	118 709			0	169 650	204 707	0		0	111 488	118 709	0
19	р-н Еловский		60	60	169 650	204 707	0	15	15	111 488	118 709		3	5	169 650	204 707	0	14	14	111 488	118 709	0
20	р-н Ильинский	66		66	169 650	204 707	24		24	111 488	118 709	15		15	169 650	204 707	1		1	111 488	118 709	0
21	р-н Карагайский		46	46	169 650	204 707	0	20	20	111 488	118 709		4	4	169 650	204 707	0	4	4	111 488	118 709	0
22	р-н Кишертский		41	41	169 650	204 707	0	27	27	111 488	118 709		6	6	169 650	204 707	0	14	14	111 488	118 709	0
23	р-н Кведвинский		72	72	169 650	204 707	0	48	48	111 488	118 709		16	16	169 650	204 707	0	16	16	111 488	118 709	0
24	р-н Кунгурский			0	169 650	204 707	0		0	111 488	118 709			0	169 650	204 707	0		0	111 488	118 709	0
25	р-н Красновишерский	14		14	174 325	210 345	56		56	114 559	121 980	3		3	174 325	210 345	22		22	114 559	121 980	0
26	р-н Нытвенский		66	66	169 650	204 707	230		230	111 488	118 709		6	6	169 650	204 707	45		45	111 488	118 709	0
27	р-н Октябрьский	125		125	169 650	204 707	50		50	111 488	118 709	20		20	169 650	204 707	15		15	111 488	118 709	0
28	р-н Осинский	24		24	169 650	204 707	239		239	111 488	118 709	1		1	169 650	204 707	137		137	111 488	118 709	0
29	р-н Ординский		71	71	169 650	204 707	0	49	49	111 488	118 709		7	7	169 650	204 707	0	14	14	111 488	118 709	0
30	р-н Оханский			0	169 650	204 707	115		115	111 488	118 709			0	169 650	204 707	5		5	111 488	118 709	0
31	р-н Очерский	48		48	169 650	204 707	70		70	111 488	118 709	7		7	169 650	204 707	18		18	111 488	118 709	0
32	р-н Пермский			0	169 650	204 707	0		0	111 488	118 709			0	169 650	204 707	0		0	111 488	118 709	0
33	р-н Синвинский		66	66	169 650	204 707	0	58	58	111 488	118 709		6	6	169 650	204 707	0	14	14	111 488	118 709	0
34	р-н Суксунский		89	89	169 650	204 707	0	96	96	111 488	118 709		11	0	169 650	204 707	0	15	15	111 488	118 709	0
35	р-н Уинский			0	169 650	204 707	0		0	111 488	118 709			0	169 650	204 707	0		0	111 488	118 709	0
36	р-н Чагинский		32	32	169 650	204 707	0	40	40	111 488	118 709		5	5	169 650	204 707	0	8	8	111 488	118 709	0
37	р-н Чердынский			0	174 325	210 345	0		0	114 559	121 980			0	174 325	210 345	0		0	114 559	121 980	0
38	р-н Чернушинский	41		41	169 650	204 707	104		104	111 488	118 709	7		7	169 650	204 707	24		24	111 488	118 709	0
39	ЗАТО Звездный			0	169 650	204 707	0		0	111 488	118 709			0	169 650	204 707	0		0	111 488	118 709	0
40	г.Кудымкар			0	169 650	204 707	129		129	111 488	118 709			0	169 650	204 707	28		28	111 488	118 709	34
41	р-н Гайнский			0	246 960	297 990	0		0	162 291	172 805			0	246 960	297 990	0		0	162 291	172 805	0
42	р-н Косинский	23		23	246 960	297 990	0	1	1	162 291	172 805			0	246 960	297 990	0		0	162 291	172 805	0
43	р-н Кочевский			0	246 960	297 990	0		0	162 291	172 805			0	246 960	297 990	0		0	162 291	172 805	0
44	р-н Кудымкарский		183	183	169 650	204 707	0	23	23	111 488	118 709		27	27	169 650	204 707	0	9	9	111 488	118 709	0
45	р-н Юрлинский			0	169 650	204 707	0		0	111 488	118 709			0	169 650	204 707	0		0	111 488	118 709	0
46	р-н Юсьвинский		66	66	169 650	204 707	0	39	39	111 488	118 709		15	15	169 650	204 707	0	25	25	111 488	118 709	0
	Всего	861	999	1 860			6148	542	6 690			93	152	236			1 331	182	1 513			46

125



Расчет расходов на обеспеченности здоровья на
2021 год

№ п/п	Наименование территории	норматив по ФОТ	Расходы по ФОТ			Норматив по МЗ (проживающих)		Норматив по МЗ (приходящих)		Норматив по МЗ (дошкольники)	Расходы по ФМЗ			Всего расходов
			город	село	Итого	город	село	город	село		город	село	Итого	
1	г.Пермь	70 351	340 260	0	340 260	921	1 311	921	1 311	921	1 892	0	1 892	342 151,6
2	р-н Александровский	70 351	17 678	0	17 678	921	1 311	921	1 311	921	93	0	93	17 770,9
3	г.Березники	70 351	130 441	9 157	139 598	921	1 311	921	1 311	921	1 009	76	1 085	140 683,9
4	р-н Гремячинский	70 351	7 601	0	7 601	921	1 311	921	1 311	921	52	0	52	7 652,1
5	р-н Губахинский	70 351	20 935	0	20 935	921	1 311	921	1 311	921	136	0	136	21 071,6
6	р-н Добрянский	70 351	0	0	0	921	1 311	921	1 311	921	0	0	0	-
7	р-н Кизеловский	70 351	45 991	0	45 991	921	1 311	921	1 311	921	234	0	234	46 225,0
8	р-н Краснокамский	70 351	28 386	0	28 386	921	1 311	921	1 311	921	187	0	187	28 572,6
9	г.Кунгур	70 351	32 666	0	32 666	921	1 311	921	1 311	921	212	0	212	32 877,8
10	р-н Лысьвенский	70 351	40 980	0	40 980	921	1 311	921	1 311	921	306	0	306	41 285,7
11	г.Соликамск	70 351	31 997	0	31 997	921	1 311	921	1 311	921	208	0	208	32 205,2
12	р-н Чайковский	70 351	16 612	36 712	53 323	921	1 311	921	1 311	921	104	187	292	53 614,9
13	р-н Чусовской	70 351	50 188	0	50 188	921	1 311	921	1 311	921	324	0	324	50 512,6
14	р-н Бардымский	70 351	0	21 988	21 988	921	1 311	921	1 311	921	0	143	143	22 130,4
15	р-н Березовский	70 351	0	0	0	921	1 311	921	1 311	921	0	0	0	-
16	р-н Б-Сосновский	70 351	0	0	0	921	1 311	921	1 311	921	0	0	0	-
17	р-н Верещагинский	70 351	23 562	0	23 562	921	1 311	921	1 311	921	125	0	125	23 687,7
18	р-н Горнозаводский	70 351	0	0	0	921	1 311	921	1 311	921	0	0	0	-
19	р-н Еловский	70 351	0	16 339	16 339	921	1 311	921	1 311	921	0	98	98	16 437,4
20	р-н Ильинский	70 351	16 529	0	16 529	921	1 311	921	1 311	921	83	0	83	16 611,7
21	р-н Карагайский	70 351	0	13 084	13 084	921	1 311	921	1 311	921	0	87	87	13 170,9
22	р-н Кишертский	70 351	0	14 488	14 488	921	1 311	921	1 311	921	0	89	89	14 577,4
23	р-н Кведвинский	70 351	0	25 612	25 612	921	1 311	921	1 311	921	0	157	157	25 768,9
24	р-н Кунгурский	70 351	0	0	0	921	1 311	921	1 311	921	0	0	0	-
25	р-н Красновишерский	70 351	11 899	0	11 899	921	1 311	921	1 311	921	64	0	64	11 963,6
26	р-н Нытвенский	70 351	30 659	14 739	45 398	921	1 311	921	1 311	921	212	87	298	45 696,5
27	р-н Октябрьский	70 351	31 846	0	31 846	921	1 311	921	1 311	921	161	0	161	32 007,1
28	р-н Осинский	70 351	46 161	0	46 161	921	1 311	921	1 311	921	242	0	242	46 403,0
29	р-н Ординский	70 351	0	23 446	23 446	921	1 311	921	1 311	921	0	157	157	23 603,1
30	р-н Оханский	70 351	13 379	0	13 379	921	1 311	921	1 311	921	106	0	106	13 484,5
31	р-н Очерский	70 351	19 142	0	19 142	921	1 311	921	1 311	921	109	0	109	19 250,4
32	р-н Пермский	70 351	0	0	0	921	1 311	921	1 311	921	0	0	0	-
33	р-н Сиввинский	70 351	0	23 286	23 286	921	1 311	921	1 311	921	0	163	163	23 448,5
34	р-н Суксунский	70 351	0	33 647	33 647	921	1 311	921	1 311	921	0	243	243	33 889,9
35	р-н Уинский	70 351	0	0	0	921	1 311	921	1 311	921	0	0	0	-
36	р-н Частинский	70 351	0	13 272	13 272	921	1 311	921	1 311	921	0	94	94	13 366,6
37	р-н Чердынский	70 351	0	0	0	921	1 311	921	1 311	921	0	0	0	-
38	р-н Чернушинский	70 351	22 414	0	22 414	921	1 311	921	1 311	921	134	0	134	22 547,2
39	ЗАТО Звездный	70 351	0	0	0	921	1 311	921	1 311	921	0	0	0	-
40	г.Кудымкар	70 351	19 896	0	19 896	921	1 311	921	1 311	921	150	0	150	20 045,7
41	р-н Гайнский	102 409	0	0	0	921	1 311	921	1 311	921	0	0	0	-
42	р-н Косинский	102 409	0	7 027	7 027	921	1 311	921	1 311	921	0	31	31	7 058,0
43	р-н Кочевский	102 409	0	0	0	921	1 311	921	1 311	921	0	0	0	-
44	р-н Кудымкарский	69 277	0	46 787	46 787	921	1 311	921	1 311	921	0	270	270	47 057,2
45	р-н Юрлинский	69 277	0	0	0	921	1 311	921	1 311	921	0	0	0	-
46	р-н Юсьвинский	69 277	0	24 179	24 179	921	1 311	921	1 311	921	0	138	138	24 316,3
	Всего		999 220	323 763	1 322 983						6 143	2 020	8 163	1 331 146,1

Расчет расходов на обеспечение государственных гарантий в отдельных общеобразовательных организациях для обучающихся с нарушением зрения на 2021 год

№ п/п	Наименование территории	Численность обучающихся с нарушением зрения			норматив по ФОТ		Расходы по ФОТ			Норматив по МЗ		Расходы по ФМЗ			Всего расходов	Всего
		общее образование	дошкольное образование	итого	общее образование	дошкольное образование	общее образование	дошкольное образование	Итого	общее образование	дошкольное образование	общее образование	дошкольное образование	Итого		
1	г. Пермь	62	70	132	198 079	124 991	12 281	8 749	21 030	921	921	57	64	122	21 151,8	21 151,8
2	р-н Александровский	0	0	0	0	0	0	0	0	921	921	0	0	0	-	-
3	г. Березники	0	0	0	0	0	0	0	0	921	921	0	0	0	-	-
4	р-н Гремячинский	0	0	0	0	0	0	0	0	921	921	0	0	0	-	-
5	р-н Губахинский	0	0	0	0	0	0	0	0	921	921	0	0	0	-	-
6	р-н Добрянский	0	0	0	0	0	0	0	0	921	921	0	0	0	-	-
7	р-н Кизеловский	0	0	0	0	0	0	0	0	921	921	0	0	0	-	-
8	р-н Краснокамский	0	0	0	0	0	0	0	0	921	921	0	0	0	-	-
9	г. Кунгур	0	0	0	0	0	0	0	0	921	921	0	0	0	-	-
10	р-н Лысьвенский	0	0	0	0	0	0	0	0	921	921	0	0	0	-	-
11	г. Солнкамск	0	0	0	0	0	0	0	0	921	921	0	0	0	-	-
12	р-н Чайковский	0	0	0	0	0	0	0	0	921	921	0	0	0	-	-
13	р-н Чусовской	0	0	0	0	0	0	0	0	921	921	0	0	0	-	-
14	р-н Бардымский	0	0	0	0	0	0	0	0	921	921	0	0	0	-	-
15	р-н Березовский	0	0	0	0	0	0	0	0	921	921	0	0	0	-	-
16	р-н Б-Сосновский	0	0	0	0	0	0	0	0	921	921	0	0	0	-	-
17	р-н Верещагинский	0	0	0	0	0	0	0	0	921	921	0	0	0	-	-
18	р-н Горнозаводский	0	0	0	0	0	0	0	0	921	921	0	0	0	-	-
19	р-н Еловский	0	0	0	0	0	0	0	0	921	921	0	0	0	-	-
20	р-н Ильинский	0	0	0	0	0	0	0	0	921	921	0	0	0	-	-
21	р-н Карагайский	0	0	0	0	0	0	0	0	921	921	0	0	0	-	-
22	р-н Кишертский	0	0	0	0	0	0	0	0	921	921	0	0	0	-	-
23	р-н Кудинский	0	0	0	0	0	0	0	0	921	921	0	0	0	-	-
24	р-н Кунгурский	0	0	0	0	0	0	0	0	921	921	0	0	0	-	-
25	р-н Красновишерский	0	0	0	0	0	0	0	0	921	921	0	0	0	-	-
26	р-н Нытвенский	0	0	0	0	0	0	0	0	921	921	0	0	0	-	-
27	р-н Октябрьский	0	0	0	0	0	0	0	0	921	921	0	0	0	-	-
28	р-н Осинский	0	0	0	0	0	0	0	0	921	921	0	0	0	-	-
29	р-н Ординский	0	0	0	0	0	0	0	0	921	921	0	0	0	-	-
30	р-н Оханский	0	0	0	0	0	0	0	0	921	921	0	0	0	-	-
31	р-н Очерский	0	0	0	0	0	0	0	0	921	921	0	0	0	-	-
32	р-н Пермский	0	0	0	0	0	0	0	0	921	921	0	0	0	-	-
33	р-н Сивинский	0	0	0	0	0	0	0	0	921	921	0	0	0	-	-
34	р-н Суксунский	0	0	0	0	0	0	0	0	921	921	0	0	0	-	-
35	р-н Уинский	0	0	0	0	0	0	0	0	921	921	0	0	0	-	-
36	р-н Частинский	0	0	0	0	0	0	0	0	921	921	0	0	0	-	-
37	р-н Чердынский	0	0	0	0	0	0	0	0	921	921	0	0	0	-	-
38	р-н Чернушинский	0	0	0	0	0	0	0	0	921	921	0	0	0	-	-
39	ЗАТО Звездный	0	0	0	0	0	0	0	0	921	921	0	0	0	-	-
40	г. Кудымкар	0	0	0	0	0	0	0	0	921	921	0	0	0	-	-
41	р-н Гайнский	0	0	0	0	0	0	0	0	921	921	0	0	0	-	-
42	р-н Косинский	0	0	0	0	0	0	0	0	921	921	0	0	0	-	-
43	р-н Кочевский	0	0	0	0	0	0	0	0	921	921	0	0	0	-	-
44	р-н Кудымкарский	0	0	0	0	0	0	0	0	921	921	0	0	0	-	-
45	р-н Юрлинский	0	0	0	0	0	0	0	0	921	921	0	0	0	-	-
46	р-н Юсьвинский	0	0	0	0	0	0	0	0	921	921	0	0	0	-	-
	Всего	62	70	132			12 281	8 749	21 030			57	64	122	21 151,8	21 151,8

11/27

Министр образования и науки Пермского края



Р.А. Кассина

Расчет расходов на обеспечение государственных гарантий в санаторных школах на 2021 год

№ п/п	Наименование территории	2021 год																							
		Численность проживающих учащихся			норматив по ФОТ		Расходы по ФОТ				Норматив по МЗ+МЛ+питание (проживающих)		Норматив по МЗ (приходящих)		Расходы по МЗ+МЛ+питание			Расходы по ТЭР			Расходы по налогам			Итого ФМЗ	Всего расходов
		1 ступень	2 ступень	итого	1 ступень	2 ступень	1 ступень	2 ступень	Итого	в том числе повышение ФОТ на 30%	1 ступень	2 ступень	город	село	1 ступень	2 ступень	Итого	Норматив	Кoeffициент	Итого	Норматив	Кoeffициент	Итого		
1	г Пермь	0	0	0	138 880	152 192	0	0	0	0	807	1 035	0	0	0	0	0	0	0,70	0	0	2,06	0		
2	р-н Александровский	0	0	0	138 880	152 192	0	0	0	0	807	1 035	0	0	0	0	0	0	1,04	0	0	0,41	0	0	
3	г Березники	0	0	0	138 880	152 192	0	0	0	0	807	1 035	0	0	0	0	0	0	0,64	0	0	0,67	0	0	
4	р-н Греховичинский	0	0	0	138 880	152 192	0	0	0	0	807	1 035	0	0	0	0	0	0	1,17	0	0	0,23	0	0	
5	р-н Губахинский	0	0	0	138 880	152 192	0	0	0	0	807	1 035	0	0	0	0	0	0	1,01	0	0	0,24	0	0	
6	р-н Добрянский	0	0	0	138 880	152 192	0	0	0	0	807	1 035	0	0	0	0	0	0	-	0	0	0,00	0	0	
7	р-н Кизеловский	0	0	0	138 880	152 192	0	0	0	0	807	1 035	0	0	0	0	0	0	1,22	0	0	0,15	0	0	
8	р-н Краснокамский	0	0	0	138 880	152 192	0	0	0	0	807	1 035	0	0	0	0	0	0	0,75	0	0	0,55	0	0	
9	г.Кунгур	0	0	0	138 880	152 192	0	0	0	0	807	1 035	0	0	0	0	0	0	0,56	0	0	0,14	0	0	
10	р-н Лысьвенский	0	0	0	138 880	152 192	0	0	0	0	807	1 035	0	0	0	0	0	0	0,69	0	0	0,28	0	0	
11	г.Соликамск	0	0	0	138 880	152 192	0	0	0	0	807	1 035	0	0	0	0	0	0	1,07	0	0	1,05	0	0	
12	р-н Чайковский	0	0	0	138 880	152 192	0	0	0	0	807	1 035	0	0	0	0	0	0	1,62	0	0	2,39	0	0	
13	р-н Чусовской	0	0	0	138 880	152 192	0	0	0	0	807	1 035	0	0	0	0	0	0	0,71	0	0	0,64	0	0	
14	р-н Бардымский	0	0	0	138 880	152 192	0	0	0	0	807	1 035	0	0	0	0	0	0	0,75	0	0	0,31	0	0	
15	р-н Березовский	0	0	0	138 880	152 192	0	0	0	0	807	1 035	0	0	0	0	0	0	-	0	0	0,00	0	0	
16	р-н Б-Сосновский	0	0	0	138 880	152 192	0	0	0	0	807	1 035	0	0	0	0	0	0	-	0	0	0,00	0	0	
17	р-н Верещагинский	128	144	272	138 880	152 192	17 777	21 916	39 692	9 160	807	1 035	0	0	103	149	252	0	1,43	0	0	0,42	0	252	
18	р-н Горнозаволжский	0	0	0	138 880	152 192	0	0	0	0	807	1 035	0	0	0	0	0	0	-	0	0	0,00	0	0	
19	р-н Еловский	0	0	0	138 880	152 192	0	0	0	0	807	1 035	0	0	0	0	0	0	2,33	0	0	0,45	0	0	
20	р-н Ильинский	0	0	0	138 880	152 192	0	0	0	0	807	1 035	0	0	0	0	0	0	1,99	0	0	0,91	0	0	
21	р-н Карагайский	0	0	0	138 880	152 192	0	0	0	0	807	1 035	0	0	0	0	0	0	2,77	0	0	0,27	0	0	
22	р-н Кишертский	0	0	0	138 880	152 192	0	0	0	0	807	1 035	0	0	0	0	0	0	1,70	0	0	0,47	0	0	
23	р-н Куединский	0	0	0	138 880	152 192	0	0	0	0	807	1 035	0	0	0	0	0	0	1,30	0	0	0,19	0	0	
24	р-н Кунгурский	0	0	0	138 880	152 192	0	0	0	0	807	1 035	0	0	0	0	0	0	-	0	0	0,00	0	0	
25	р-н Красновишерский	0	0	0	140 361	153 816	0	0	0	0	807	1 035	0	0	0	0	0	0	1,87	0	0	0,64	0	0	
26	р-н Нытвенский	0	0	0	138 880	152 192	0	0	0	0	807	1 035	0	0	0	0	0	0	0,50	0	0	0,17	0	0	
27	р-н Октябрьский	0	0	0	138 880	152 192	0	0	0	0	807	1 035	0	0	0	0	0	0	1,03	0	0	0,32	0	0	
28	р-н Осинский	0	0	0	138 880	152 192	0	0	0	0	807	1 035	0	0	0	0	0	0	0,57	0	0	0,19	0	0	
29	р-н Ординский	0	0	0	138 880	152 192	0	0	0	0	807	1 035	0	0	0	0	0	0	1,05	0	0	0,15	0	0	
30	р-н Оханский	0	0	0	138 880	152 192	0	0	0	0	807	1 035	0	0	0	0	0	0	1,09	0	0	0,26	0	0	
31	р-н Очерский	0	0	0	138 880	152 192	0	0	0	0	807	1 035	0	0	0	0	0	0	2,39	0	0	0,96	0	0	
32	р-н Пермский	0	0	0	138 880	152 192	0	0	0	0	807	1 035	0	0	0	0	0	0	-	0	0	0,00	0	0	
33	р-н Сивинский	0	0	0	138 880	152 192	0	0	0	0	807	1 035	0	0	0	0	0	0	1,45	0	0	0,06	0	0	
34	р-н Суксунский	0	0	0	138 880	152 192	0	0	0	0	807	1 035	0	0	0	0	0	0	0,88	0	0	0,14	0	0	
35	р-н Уинский	0	0	0	138 880	152 192	0	0	0	0	807	1 035	0	0	0	0	0	0	-	0	0	0,00	0	0	
36	р-н Частинский	0	0	0	138 880	152 192	0	0	0	0	807	1 035	0	0	0	0	0	0	1,60	0	0	0,55	0	0	
37	р-н Чердынский	0	0	0	140 361	153 816	0	0	0	0	807	1 035	0	0	0	0	0	0	-	0	0	0,00	0	0	
38	р-н Чернушинский	0	0	0	138 880	152 192	0	0	0	0	807	1 035	0	0	0	0	0	0	0,89	0	0	0,58	0	0	
39	ЗАТО Звездный	0	0	0	138 880	152 192	0	0	0	0	807	1 035	0	0	0	0	0	0	-	0	0	0,00	0	0	
40	г.Кудымкар	0	0	0	138 880	152 192	0	0	0	0	807	1 035	0	0	0	0	0	0	1,93	0	0	0,91	0	0	
41	р-н Гайнский	0	0	0	198 845	217 906	0	0	0	0	807	1 035	0	0	0	0	0	0	-	0	0	0,00	0	0	
42	р-н Косинский	0	0	0	198 845	217 906	0	0	0	0	807	1 035	0	0	0	0	0	0	1,10	0	0	0,96	0	0	
43	р-н Кочевский	0	0	0	198 845	217 906	0	0	0	0	807	1 035	0	0	0	0	0	0	-	0	0	0,00	0	0	
44	р-н Кудымкарский	50	0	50	222 235	217 906	11 112	0	11 112	2 564	807	1 035	0	0	40	0	40	0	1,92	0	0	1,45	0	40	
45	р-н Юрлинский	0	0	0	138 880	152 192	0	0	0	0	807	1 035	0	0	0	0	0	0	-	0	0	0,00	0	0	
46	р-н Юсьвинский	0	0	0	138 880	152 192	0	0	0	0	807	1 035	0	0	0	0	0	0	5,02	0	0	0,16	0	0	
	Всего	178	144	322	X	X	28 888	21 916	50 804	11 724	X	X			144	149	293		1,00	0		1,00	0	293	

Министр образования и науки Пермского края

О.И.Р. Кассина

Расчеты на выплаты кандидатам и докторам наук, работающим в общеобразовательных учреждениях на 2019 - 2021 года

№ п/п	Наименование муниципальных образований	Кол-во кандидатов	Кол-во ставок кандидатов	Размер выплат	Расходы	Нераспределенный остаток, 2%	Расходы на администрирование (1,5%)	Нераспределенный остаток, 2%	ВСЕГО расходы	ВСЕГО администрирование	ВСЕГО
1	г.Пермь	103	90,37	10 000,0	10 844,4	216,90	162,7	3,30	10 627,5	159,4	10 786,9
2	р-н Александровский			10 000,0	-	-	-	-	-	-	-
3	г.Березники	4	2,83	10 000,0	339,6	6,80	5,1	0,10	332,8	5,0	337,8
4	р-н Гремячинский			10 000,0	-	-	-	-	-	-	-
5	р-н Губахинский			10 000,0	-	-	-	-	-	-	-
6	р-н Добрянский	1	0,50	10 000,0	60,0	1,20	0,9	-	58,8	0,9	59,7
7	р-н Кизеловский			10 000,0	-	-	-	-	-	-	-
8	р-н Краснокамский			10 000,0	-	-	-	-	-	-	-
9	г.Кушгур	1	1,00	10 000,0	120,0	2,40	1,8	-	117,6	1,8	119,4
10	р-н Лысьвенский			10 000,0	-	-	-	-	-	-	-
11	г.Соликамск	6	4,75	10 000,0	570,0	11,40	8,6	0,20	558,6	8,4	567,0
12	р-н Чайковский	11	9,29	10 000,0	1 114,8	22,30	16,7	0,30	1 092,5	16,4	1 108,9
13	р-н Чусовской	4	0,72	10 000,0	86,4	1,70	1,3	-	84,7	1,3	86,0
14	р-н Бардымский			10 000,0	-	-	-	-	-	-	-
15	р-н Березовский			10 000,0	-	-	-	-	-	-	-
16	р-н Б.-Сосновский			10 000,0	-	-	-	-	-	-	-
17	р-н Верещагинский	1	1,00	10 000,0	120,0	2,40	1,8	-	117,6	1,8	119,4
18	р-н Горнозаволжский	6	0,36	10 000,0	43,2	0,90	0,6	-	42,3	0,6	42,9
19	р-н Еловский			10 000,0	-	-	-	-	-	-	-
20	р-н Ильинский			10 000,0	-	-	-	-	-	-	-
21	р-н Карагайский	1	1,00	10 000,0	120,0	2,40	1,8	-	117,6	1,8	119,4
22	р-н Кинешертский			10 000,0	-	-	-	-	-	-	-
23	р-н Кудринский			10 000,0	-	-	-	-	-	-	-
24	р-н Кушгурский			10 000,0	-	-	-	-	-	-	-
25	р-н Красновишерский			10 000,0	-	-	-	-	-	-	-
26	р-н Нытвенский	1	0,06	10 000,0	7,2	0,10	0,1	-	7,1	0,1	7,2
27	р-н Октябрьский			10 000,0	-	-	-	-	-	-	-
28	р-н Осинский			10 000,0	-	-	-	-	-	-	-
29	р-н Ординский			10 000,0	-	-	-	-	-	-	-
30	р-н Оханский			10 000,0	-	-	-	-	-	-	-
31	р-н Очерский			10 000,0	-	-	-	-	-	-	-
32	р-н Пермский	5	5,76	10 000,0	691,2	13,80	10,4	0,20	677,4	10,2	687,6
33	р-н Сивинский			10 000,0	-	-	-	-	-	-	-
34	р-н Суксунский			10 000,0	-	-	-	-	-	-	-
35	р-н Уинский			10 000,0	-	-	-	-	-	-	-
36	р-н Частинский			10 000,0	-	-	-	-	-	-	-
37	р-н Чердынский			10 000,0	-	-	-	-	-	-	-
38	р-н Чернушинский			10 000,0	-	-	-	-	-	-	-
39	ЗАТО Звездный	1	1,00	10 000,0	120,0	2,40	1,8	-	117,6	1,8	119,4
40	г.Кудымкар			10 000,0	-	-	-	-	-	-	-
41	р-н Гайнский			10 000,0	-	-	-	-	-	-	-
42	р-н Косинский			10 000,0	-	-	-	-	-	-	-
43	р-н Кочевский	1	1,00	10 000,0	120,0	2,40	1,8	-	117,6	1,8	119,4
44	р-н Кудымкарский	1	1,00	10 000,0	120,0	2,40	1,8	-	117,6	1,8	119,4
45	р-н Юрлинский			10 000,0	-	-	-	-	-	-	-
46	р-н Юввинский			10 000,0	-	-	-	-	-	-	-
	Нераспределенный остаток								289,5	4,1	293,6
	Всего	147	120,640	10000	14 476,8	289,5	217,2	4,1	14 476,8	217,2	14 694,0

Министр образования и науки Пермского края




Р.А. Кассина

Свод расчетов субвенции на выплату ежемесячного денежного вознаграждения за выполнение функций классного руководителя педагогическим работникам образовательных организаций на 2019 год

№п/п	Наименование муниципальных районов (городских округов)	Итого по расчету на 2019 год, тыс. руб.	Нераспределенный остаток	Итого на 2019 год с учетом нераспределенного остатка, тыс. руб.	кол-во классов по расчету
1	г.Пермь	139 447,5	2788,9	136 658,6	4641
2	р-н Александровский	4 766,9	95,3	4 671,6	166
3	г.Березники	23 168,9	463,4	22 705,5	778
4	р-н Гремячинский	2 017,5	40,3	1 977,2	80
5	р-н Губахинский	4 729,9	94,6	4 635,3	163
6	р-н Добрянский	9 463,7	189,3	9 274,4	350
7	р-н Кизеловский	3 992,4	79,8	3 912,6	153
8	р-н Краснокамский	10 680,1	213,6	10 466,5	361
9	г.Кунгур	9 778,4	195,6	9 582,8	334
10	р-н Лысьвенский	13 582,5	271,7	13 310,8	486
11	г.Соликамск	17 311,4	346,2	16 965,2	601
12	р-н Чайковский	16 317,2	326,3	15 990,9	544
13	р-н Чусовской	11 212,5	224,3	10 988,2	400
14	р-н Бардымский	5 543,2	110,9	5 432,3	210
15	р-н Березовский	3 120,0	62,4	3 057,6	112
16	р-н Б.-Сосновский	3 716,9	74,3	3 642,6	147
17	р-н Верещагинский	8 606,2	172,1	8 434,1	307
18	р-н Горнозаводский	4 413,6	88,3	4 325,3	178
19	р-н Еловский	2 704,3	54,1	2 650,2	109
20	р-н Ильинский	3 724,6	74,5	3 650,1	146
21	р-н Карагайский	5 911,4	118,2	5 793,2	229
22	р-н Кишертский	2 350,3	47,0	2 303,3	91
23	р-н Куединский	6 733,8	134,7	6 599,1	250
24	р-н Кунгурский	9 036,7	180,7	8 856,0	325
25	р-н Красновишерский	4 314,8	86,3	4 228,5	158
26	р-н Нытвенский	8 749,9	175,0	8 574,9	330
27	р-н Октябрьский	6 768,3	135,4	6 632,9	268
28	р-н Осинский	5 719,2	114,4	5 604,8	212
29	р-н Ординский	3 360,4	67,2	3 293,2	119
30	р-н Оханский	3 187,5	63,7	3 123,8	124
31	р-н Очерский	4 247,8	85,0	4 162,8	156
32	р-н Пермский	19 981,6	399,6	19 582,0	673
33	р-н Сивинский	3 603,9	72,1	3 531,8	133
34	р-н Суксунский	3 944,8	78,9	3 865,9	145
35	р-н Уинский	2 672,1	53,4	2 618,7	105
36	р-н Частинский	3 321,7	66,4	3 255,3	122
37	р-н Чердынский	3 952,6	79,1	3 873,5	138
38	р-н Чернушинский	9 902,0	198,0	9 704,0	358
39	ЗАТО Звездный	1 286,5	25,7	1 260,8	44
40	г.Кудымкар	5 116,6	102,3	5 014,3	170
41	р-н Гайнский	5 023,9	100,5	4 923,4	135
42	р-н Косинский	2 669,6	53,4	2 616,2	77
43	р-н Кочевский	4 031,2	80,6	3 950,6	101
44	р-н Кудымкарский	5 760,5	115,2	5 645,3	211
45	р-н Юрлинский	2 491,9	49,8	2 442,1	105
46	р-н Юсьвинский	4 128,0	82,6	4 045,4	159
	Нераспределенный остаток			8 731,1	
	Итого	436 564,8	8 731,1	436 564,8	15 204,0

Министр



Р.А. Кассина

Расчет объема ежемесячного вознаграждения за классное руководство в общеобразовательных начальных, неполных средних, средних школах, школах с углубленным изучением предметов, лицеях, гимназиях, вечерних (сменных) общеобразовательных школах, кадетских школах в городской местности

Наименование муниципальных районов (городских округов)	Численность учащихся в классе 25	Размер доплаты	Объем средств, руб.	Численность учащихся в классе 24	Размер доплаты	Объем средств, руб.	Численность учащихся в классе 23	Размер доплаты	Объем средств, руб.	Численность учащихся в классе 22	Размер доплаты	Объем средств, руб.	Численность учащихся в классе 21	Размер доплаты	Объем средств, руб.
г.Пермь	3032	1700	92 612 197,4	266	1660	7 933 773,5	173	1620	5 035 599,6	101	1580	2 867 269,6	75	1540	2 075 257,8
р-н Александровский	57	1700	1 741 060,4	10	1660	298 262,2	10	1620	291 075,1	7	1580	198 721,7	5	1540	138 350,5
г.Березники	494	1700	15 089 190,5	13	1660	387 740,8	10	1620	291 075,1	11	1580	312 276,9	2	1540	55 340,2
р-н Гремячинский	12	1700	366 539,0	7	1660	208 783,5	1	1620	29 107,5	6	1580	170 332,8	1	1540	27 670,1
р-н Губахинский	68	1700	2 077 054,6	6	1660	178 957,3	7	1620	203 752,6	4	1580	113 555,2	2	1540	55 340,2
р-н Добрянский	72	1700	2 199 234,2	10	1660	298 262,2	12	1620	349 290,1	11	1580	312 276,9	14	1540	387 381,5
р-н Кизеловский	41	1700	1 252 341,7	5	1660	149 131,1	3	1620	87 322,5	7	1580	198 721,7	4	1540	110 680,4
р-н Краснокамский	155	1700	4 734 462,6	14	1660	417 567,0	13	1620	378 397,7	7	1580	198 721,7	7	1540	193 690,7
г.Кунгур	189	1700	5 772 989,9	8	1660	238 609,7	9	1620	261 967,6	7	1580	198 721,7	7	1540	193 690,7
р-н Лысьвенский	161	1700	4 917 732,1	17	1660	507 045,7	16	1620	465 720,2	15	1580	425 832,1	7	1540	193 690,7
г.Соликамск	320	1700	9 774 374,4	22	1660	656 176,8	23	1620	669 472,8	5	1580	141 944,0	3	1540	83 010,3
р-н Чайковский	181	1700	5 528 630,5	41	1660	1 222 874,9	2	1620	58 215,0	3	1580	85 166,4	5	1540	138 350,5
р-н Чусовской	85	1700	2 596 318,2	27	1660	805 307,8	18	1620	523 935,2	13	1580	369 054,5	17	1540	470 391,8
р-н Бардымский	0	1700	0,0	0	1660	0,0	0	1620	0,0	0	1580	0,0	0	1540	0,0
р-н Березовский	0	1700	0,0	0	1660	0,0	0	1620	0,0	0	1580	0,0	0	1540	0,0
р-н Б.-Сосновский	0	1700	0,0	0	1660	0,0	0	1620	0,0	0	1580	0,0	0	1540	0,0
р-н Верещагинский	90	1700	2 749 042,8	4	1660	119 304,9	5	1620	145 537,6	4	1580	113 555,2	4	1540	110 680,4
р-н Горнозаводский	25	1700	763 623,0	7	1660	208 783,5	15	1620	436 612,7	15	1580	425 832,1	6	1540	166 020,6
р-н Еловский	0	1700	0,0	0	1660	0,0	0	1620	0,0	0	1580	0,0	0	1540	0,0
р-н Ильинский	1	1700	30 544,9	0	1660	0,0	1	1620	29 107,5	1	1580	28 388,8	1	1540	27 670,1
р-н Карагайский	0	1700	0,0	0	1660	0,0	0	1620	0,0	0	1580	0,0	0	1540	0,0
р-н Кншертский	0	1700	0,0	0	1660	0,0	0	1620	0,0	0	1580	0,0	0	1540	0,0
р-н Кудринский	0	1700	0,0	0	1660	0,0	0	1620	0,0	0	1580	0,0	0	1540	0,0
р-н Кунгурский	0	1700	0,0	0	1660	0,0	0	1620	0,0	0	1580	0,0	0	1540	0,0
р-н Красновишерский	44	1700	1 402 410,2	10	1660	311 230,1	5	1620	151 865,3	5	1580	148 115,5	4	1540	115 492,6
р-н Нытвенский	53	1700	1 618 880,8	17	1660	507 045,7	9	1620	261 967,6	11	1580	312 276,9	10	1540	276 701,0
р-н Октябрьский	50	1700	1 527 246,0	4	1660	119 304,9	10	1620	291 075,1	8	1580	227 110,5	7	1540	193 690,7
р-н Осинский	54	1700	1 649 425,7	14	1660	417 567,0	3	1620	87 322,5	9	1580	255 499,3	3	1540	83 010,3
р-н Ординский	0	1700	0,0	0	1660	0,0	0	1620	0,0	0	1580	0,0	0	1540	0,0
р-н Оханский	18	1700	549 808,6	1	1660	29 826,2	2	1620	58 215,0	7	1580	198 721,7	2	1540	55 340,2
р-н Очерский	59	1700	1 802 150,3	16	1660	477 219,5	3	1620	87 322,5	2	1580	56 777,6	8	1540	221 360,8
р-н Пермский	0	1700	0,0	0	1660	0,0	0	1620	0,0	0	1580	0,0	0	1540	0,0
р-н Сивинский	0	1700	0,0	0	1660	0,0	0	1620	0,0	0	1580	0,0	0	1540	0,0
р-н Суксунский	32	1700	977 437,4	3	1660	89 478,6	2	1620	58 215,0	3	1580	85 166,4	3	1540	83 010,3
р-н Уинский	0	1700	0,0	0	1660	0,0	0	1620	0,0	0	1580	0,0	0	1540	0,0
р-н Чагинский	0	1700	0,0	0	1660	0,0	0	1620	0,0	0	1580	0,0	0	1540	0,0
р-н Чердынский	22	1700	701 205,1	2	1660	62 246,0	4	1620	121 492,2	9	1580	266 607,9	3	1540	86 619,5
р-н Чернушинский	123	1700	3 757 025,2	8	1660	238 609,7	6	1620	174 645,1	5	1580	141 944,0	6	1540	166 020,6
ЗАТО Звездный	7	1700	213 814,4	0	1660	0,0	1	1620	29 107,5	0	1580	0,0	1	1540	27 670,1
г.Кудымкар	123	1700	3 757 025,2	18	1660	536 871,9	8	1620	232 860,1	4	1580	113 555,2	2	1540	55 340,2
р-н Гайнский	0	1700	0,0	0	1660	0,0	0	1620	0,0	0	1580	0,0	0	1540	0,0
р-н Косинский	0	1700	0,0	0	1660	0,0	0	1620	0,0	0	1580	0,0	0	1540	0,0
р-н Кочевский	0	1700	0,0	0	1660	0,0	0	1620	0,0	0	1580	0,0	0	1540	0,0
р-н Кудымкарский	0	1700	0,0	0	1660	0,0	0	1620	0,0	0	1580	0,0	0	1540	0,0
р-н Юрлинский	0	1700	0,0	0	1660	0,0	0	1620	0,0	0	1580	0,0	0	1540	0,0
р-н Юсьвинский	0	1700	0,0	0	1660	0,0	0	1620	0,0	0	1580	0,0	0	1540	0,0
Итого	5568	x	170 161 765,2	550	x	16 419 980,3	371	x	10 810 276,8	280	x	7 966 146,4	209	x	5 791 473,1

Наименование муниципальных районов (городских округов)	Численность учащихся в классе 20	Размер доплаты	Объем средств, руб.	Численность учащихся в классе 19	Размер доплаты	Объем средств, руб.	Численность учащихся в классе 18	Размер доплаты	Объем средств, руб.	Численность учащихся в классе 17	Размер доплаты	Объем средств, руб.	Численность учащихся в классе 16	Размер доплаты	Объем средств, руб.
г.Пермь	72	1500	1 940 500,8	38	1460	996 842,4	40	1420	1 020 559,7	18	1380	446 315,2	4	1340	96 306,3
р-н Александровский	7	1500	188 659,8	4	1460	104 930,8	5	1420	127 570,0	4	1380	99 181,2	0	1340	0,0
г.Березники	12	1500	323 416,8	2	1460	52 465,4	2	1420	51 028,0	3	1380	74 385,9	0	1340	0,0
р-н Гремячинский	6	1500	161 708,4	5	1460	131 163,5	4	1420	102 056,0	1	1380	24 795,3	2	1340	48 153,2
р-н Губахинский	3	1500	80 854,2	0	1460	0,0	0	1420	0,0	1	1380	24 795,3	1	1340	24 076,6
р-н Добрянский	7	1500	188 659,8	3	1460	78 698,1	2	1420	51 028,0	6	1380	148 771,7	5	1340	120 382,9
р-н Кизеловский	2	1500	53 902,8	4	1460	104 930,8	2	1420	51 028,0	6	1380	148 771,7	0	1340	0,0
р-н Краснокамский	6	1500	161 708,4	5	1460	131 163,5	4	1420	102 056,0	5	1380	123 976,4	2	1340	48 153,2
г.Куштур	7	1500	188 659,8	2	1460	52 465,4	2	1420	51 028,0	7	1380	173 567,0	2	1340	48 153,2
р-н Лысьвенский	6	1500	161 708,4	5	1460	131 163,5	3	1420	76 542,0	2	1380	49 590,6	1	1340	24 076,6
г.Соликамск	8	1500	215 611,2	2	1460	52 465,4	2	1420	51 028,0	3	1380	74 385,9	0	1340	0,0
р-н Чайковский	1	1500	26 951,4	1	1460	26 232,7	1	1420	25 514,0	0	1380	0,0	0	1340	0,0
р-н Чусовской	9	1500	242 562,6	9	1460	236 094,3	5	1420	127 570,0	3	1380	74 385,9	3	1340	72 229,8
р-н Бардымский	0	1500	0,0	0	1460	0,0	0	1420	0,0	0	1380	0,0	0	1340	0,0
р-н Березовский	0	1500	0,0	0	1460	0,0	0	1420	0,0	0	1380	0,0	0	1340	0,0
р-н Б.-Сосновский	0	1500	0,0	0	1460	0,0	0	1420	0,0	0	1380	0,0	0	1340	0,0
р-н Верещагинский	1	1500	26 951,4	2	1460	52 465,4	0	1420	0,0	2	1380	49 590,6	1	1340	24 076,6
р-н Горнозаводский	7	1500	188 659,8	5	1460	131 163,5	11	1420	280 653,9	4	1380	99 181,2	3	1340	72 229,8
р-н Еловский	0	1500	0,0	0	1460	0,0	0	1420	0,0	0	1380	0,0	0	1340	0,0
р-н Ильинский	0	1500	0,0	2	1460	52 465,4	1	1420	25 514,0	1	1380	24 795,3	0	1340	0,0
р-н Карагайский	0	1500	0,0	0	1460	0,0	0	1420	0,0	0	1380	0,0	0	1340	0,0
р-н Кишертский	0	1500	0,0	0	1460	0,0	0	1420	0,0	0	1380	0,0	0	1340	0,0
р-н Кудринский	0	1500	0,0	0	1460	0,0	0	1420	0,0	0	1380	0,0	0	1340	0,0
р-н Кушгурекский	0	1500	0,0	0	1460	0,0	0	1420	0,0	0	1380	0,0	0	1340	0,0
р-н Красновишерский	2	1500	56 246,4	1	1460	27 373,2	1	1420	26 623,3	1	1380	25 873,3	0	1340	0,0
р-н Нытвенский	6	1500	161 708,4	4	1460	104 930,8	4	1420	102 056,0	3	1380	74 385,9	1	1340	24 076,6
р-н Октябрьский	5	1500	134 757,0	1	1460	26 232,7	4	1420	102 056,0	2	1380	49 590,6	2	1340	48 153,2
р-н Осинский	12	1500	323 416,8	5	1460	131 163,5	3	1420	76 542,0	5	1380	123 976,4	3	1340	72 229,8
р-н Ординский	0	1500	0,0	0	1460	0,0	0	1420	0,0	0	1380	0,0	0	1340	0,0
р-н Оханский	0	1500	0,0	1	1460	26 232,7	1	1420	25 514,0	1	1380	24 795,3	0	1340	0,0
р-н Очерский	1	1500	26 951,4	2	1460	52 465,4	1	1420	25 514,0	10	1380	247 952,9	3	1340	72 229,8
р-н Пермский	0	1500	0,0	0	1460	0,0	0	1420	0,0	0	1380	0,0	0	1340	0,0
р-н Славинский	0	1500	0,0	0	1460	0,0	0	1420	0,0	0	1380	0,0	0	1340	0,0
р-н Суксунский	1	1500	26 951,4	0	1460	0,0	0	1420	0,0	0	1380	0,0	0	1340	0,0
р-н Уинский	0	1500	0,0	0	1460	0,0	0	1420	0,0	0	1380	0,0	1	1340	24 076,6
р-н Чагинский	0	1500	0,0	0	1460	0,0	0	1420	0,0	0	1380	0,0	0	1340	0,0
р-н Чердынский	2	1500	56 246,4	1	1460	27 373,2	1	1420	26 623,3	0	1380	0,0	0	1340	0,0
р-н Чернушинский	6	1500	161 708,4	0	1460	0,0	2	1420	51 028,0	1	1380	24 795,3	1	1340	24 076,6
ЗАТО Звездный	2	1500	53 902,8	2	1460	52 465,4	0	1420	0,0	0	1380	0,0	0	1340	0,0
г.Кудымкар	1	1500	26 951,4	0	1460	0,0	0	1420	0,0	2	1380	49 590,6	0	1340	0,0
р-н Гайнский	0	1500	0,0	0	1460	0,0	0	1420	0,0	0	1380	0,0	0	1340	0,0
р-н Косинский	0	1500	0,0	0	1460	0,0	0	1420	0,0	0	1380	0,0	0	1340	0,0
р-н Кочевский	0	1500	0,0	0	1460	0,0	0	1420	0,0	0	1380	0,0	0	1340	0,0
р-н Кудымкарский	0	1500	0,0	0	1460	0,0	0	1420	0,0	0	1380	0,0	0	1340	0,0
р-н Юрлинский	0	1500	0,0	0	1460	0,0	0	1420	0,0	0	1380	0,0	0	1340	0,0
р-н Юсьвинский	0	1500	0,0	0	1460	0,0	0	1420	0,0	0	1380	0,0	0	1340	0,0
Итого	192	х	5 179 356,0	106	х	2 782 946,9	101	х	2 579 131,8	91	х	2 257 449,3	35	х	842 680,4

Наименование муниципальных районов (городских округов)	Численность учащихся в классе 15	Размер доплаты	Объем средств, руб.	Численность учащихся в классе 14	Размер доплаты	Объем средств, руб.	Численность учащихся в классе 13	Размер доплаты	Объем средств, руб.	Численность учащихся в классе 12	Размер доплаты	Объем средств, руб.	Численность учащихся в классе 11	Размер доплаты	Объем средств, руб.	Численность учащихся в классе 10
г.Пермь	9	1300	210 220,9	12	1260	271 670,1	1	1220	21 920,5	1	1180	21 201,8	4	1140	81 932,3	2
р-н Александровский	0	1300	0,0	1	1260	22 639,2	0	1220	0,0	0	1180	0,0	0	1140	0,0	0
г.Версалики	1	1300	23 357,9	0	1260	0,0	0	1220	0,0	1	1180	21 201,8	0	1140	0,0	1
р-н Гремячинский	2	1300	46 715,8	1	1260	22 639,2	1	1220	21 920,5	0	1180	0,0	0	1140	0,0	0
р-н Губахинский	1	1300	23 357,9	0	1260	0,0	0	1220	0,0	0	1180	0,0	0	1140	0,0	2
р-н Добрянский	0	1300	0,0	1	1260	22 639,2	0	1220	0,0	0	1180	0,0	0	1140	0,0	0
р-н Кизеловский	1	1300	23 357,9	0	1260	0,0	2	1220	43 840,9	0	1180	0,0	1	1140	20 483,1	0
р-н Краснокамский	6	1300	140 147,3	1	1260	22 639,2	0	1220	0,0	1	1180	21 201,8	0	1140	0,0	1
г.Кушгур	5	1300	116 789,4	2	1260	45 278,4	2	1220	43 840,9	0	1180	0,0	0	1140	0,0	0
р-н Лысьвенский	1	1300	23 357,9	0	1260	0,0	0	1220	0,0	1	1180	21 201,8	0	1140	0,0	0
г.Соликамск	7	1300	163 505,2	0	1260	0,0	0	1220	0,0	0	1180	0,0	0	1140	0,0	0
р-н Чайковский	1	1300	23 357,9	0	1260	0,0	0	1220	0,0	0	1180	0,0	0	1140	0,0	0
р-н Чусовской	2	1300	46 715,8	2	1260	45 278,4	0	1220	0,0	2	1180	42 403,5	0	1140	0,0	0
р-н Бардымский	0	1300	0,0	0	1260	0,0	0	1220	0,0	0	1180	0,0	0	1140	0,0	0
р-н Березовский	0	1300	0,0	0	1260	0,0	0	1220	0,0	0	1180	0,0	0	1140	0,0	0
р-н Б.-Сосновский	0	1300	0,0	0	1260	0,0	0	1220	0,0	0	1180	0,0	0	1140	0,0	0
р-н Верещагинский	0	1300	0,0	0	1260	0,0	0	1220	0,0	0	1180	0,0	0	1140	0,0	0
р-н Горнозаводский	6	1300	140 147,3	3	1260	67 917,5	0	1220	0,0	1	1180	21 201,8	1	1140	20 483,1	2
р-н Еловский	0	1300	0,0	0	1260	0,0	0	1220	0,0	0	1180	0,0	0	1140	0,0	0
р-н Ильинский	2	1300	46 715,8	1	1260	22 639,2	0	1220	0,0	0	1180	0,0	0	1140	0,0	0
р-н Карагайский	0	1300	0,0	0	1260	0,0	0	1220	0,0	0	1180	0,0	0	1140	0,0	0
р-н Киннертский	0	1300	0,0	0	1260	0,0	0	1220	0,0	0	1180	0,0	0	1140	0,0	0
р-н Куединский	0	1300	0,0	0	1260	0,0	0	1220	0,0	0	1180	0,0	0	1140	0,0	0
р-н Кушгурский	0	1300	0,0	0	1260	0,0	0	1220	0,0	0	1180	0,0	0	1140	0,0	0
р-н Красновишерский	1	1300	24 373,4	2	1260	47 247,0	0	1220	0,0	0	1180	0,0	0	1140	0,0	0
р-н Нытвенский	4	1300	93 431,5	1	1260	22 639,2	0	1220	0,0	0	1180	0,0	2	1140	40 966,1	0
р-н Октябрьский	0	1300	0,0	0	1260	0,0	0	1220	0,0	0	1180	0,0	0	1140	0,0	0
р-н Осинский	1	1300	23 357,9	2	1260	45 278,4	0	1220	0,0	1	1180	21 201,8	0	1140	0,0	0
р-н Ординский	0	1300	0,0	0	1260	0,0	0	1220	0,0	0	1180	0,0	0	1140	0,0	0
р-н Оханский	0	1300	0,0	1	1260	22 639,2	0	1220	0,0	0	1180	0,0	0	1140	0,0	0
р-н Очерский	0	1300	0,0	0	1260	0,0	0	1220	0,0	1	1180	21 201,8	0	1140	0,0	1
р-н Пермский	0	1300	0,0	0	1260	0,0	0	1220	0,0	0	1180	0,0	0	1140	0,0	0
р-н Сивинский	0	1300	0,0	0	1260	0,0	0	1220	0,0	0	1180	0,0	0	1140	0,0	0
р-н Суксунский	0	1300	0,0	0	1260	0,0	0	1220	0,0	0	1180	0,0	0	1140	0,0	0
р-н Уинский	0	1300	0,0	0	1260	0,0	0	1220	0,0	0	1180	0,0	0	1140	0,0	0
р-н Частинский	0	1300	0,0	0	1260	0,0	0	1220	0,0	0	1180	0,0	0	1140	0,0	0
р-н Чердынский	1	1300	24 373,4	0	1260	0,0	1	1220	22 873,5	0	1180	0,0	1	1140	21 373,6	0
р-н Чернушинский	2	1300	46 715,8	0	1260	0,0	1	1220	21 920,5	0	1180	0,0	1	1140	20 483,1	0
ЗАТО Звездный	0	1300	0,0	0	1260	0,0	0	1220	0,0	0	1180	0,0	0	1140	0,0	0
г.Кудымкар	0	1300	0,0	0	1260	0,0	0	1220	0,0	0	1180	0,0	0	1140	0,0	0
р-н Гайнский	0	1300	0,0	0	1260	0,0	0	1220	0,0	0	1180	0,0	0	1140	0,0	0
р-н Косинский	0	1300	0,0	0	1260	0,0	0	1220	0,0	0	1180	0,0	0	1140	0,0	0
р-н Кочевский	0	1300	0,0	0	1260	0,0	0	1220	0,0	0	1180	0,0	0	1140	0,0	0
р-н Кудымкарский	0	1300	0,0	0	1260	0,0	0	1220	0,0	0	1180	0,0	0	1140	0,0	0
р-н Юрлинский	0	1300	0,0	0	1260	0,0	0	1220	0,0	0	1180	0,0	0	1140	0,0	0
р-н Юсьвинский	0	1300	0,0	0	1260	0,0	0	1220	0,0	0	1180	0,0	0	1140	0,0	0
Итого	53	х	1 239 998,8	30	х	681 143,9	8	х	176 316,8	9	х	190 815,9	10	х	205 721,2	9

Наименование муниципальных районов (городских округов)	Размер доплаты	Объем средств, руб.	Численность учащихся в классе 9	Размер доплаты	Объем средств, руб.	Численность учащихся в классе 8	Размер доплаты	Объем средств, руб.	Численность учащихся в классе 7	Размер доплаты	Объем средств, руб.	Численность учащихся в классе 6	Размер доплаты	Объем средств, руб.	Численность учащихся в классе 5	Размер доплаты	Объем средств, руб.
г.Пермь	1100	39 528,7	1	1060	19 045,7	0	1020	0,0	0	980	0,0	0	940	0,0	0	900	0,0
р-н Александровский	1100	0,0	0	1060	0,0	0	1020	0,0	0	980	0,0	0	940	0,0	0	900	0,0
г.Березники	1100	19 764,4	1	1060	19 045,7	0	1020	0,0	0	980	0,0	0	940	0,0	0	900	0,0
р-н Гремячинский	1100	0,0	0	1060	0,0	1	1020	18 327,0	0	980	0,0	1	940	16 889,5	1	900	16 170,8
р-н Губахинский	1100	39 528,7	0	1060	0,0	0	1020	0,0	0	980	0,0	0	940	0,0	0	900	0,0
р-н Добрянский	1100	0,0	1	1060	19 045,7	0	1020	0,0	0	980	0,0	0	940	0,0	1	900	16 170,8
р-н Кизеловский	1100	0,0	0	1060	0,0	0	1020	0,0	0	980	0,0	0	940	0,0	0	900	0,0
р-н Краснокамский	1100	19 764,4	1	1060	19 045,7	0	1020	0,0	0	980	0,0	0	940	0,0	0	900	0,0
г.Кунгур	1100	0,0	4	1060	76 182,6	2	1020	36 653,9	0	980	0,0	1	940	16 889,5	0	900	0,0
р-н Лысьвенский	1100	0,0	0	1060	0,0	0	1020	0,0	0	980	0,0	0	940	0,0	0	900	0,0
г.Соликамск	1100	0,0	0	1060	0,0	0	1020	0,0	0	980	0,0	0	940	0,0	0	900	0,0
р-н Чайковский	1100	0,0	0	1060	0,0	0	1020	0,0	0	980	0,0	0	940	0,0	0	900	0,0
р-н Чусовской	1100	0,0	0	1060	0,0	0	1020	0,0	0	980	0,0	0	940	0,0	0	900	0,0
р-н Бардымский	1100	0,0	0	1060	0,0	0	1020	0,0	0	980	0,0	0	940	0,0	0	900	0,0
р-н Березовский	1100	0,0	0	1060	0,0	0	1020	0,0	0	980	0,0	0	940	0,0	0	900	0,0
р-н Б.-Сосновский	1100	0,0	0	1060	0,0	0	1020	0,0	0	980	0,0	0	940	0,0	0	900	0,0
р-н Верещагинский	1100	0,0	0	1060	0,0	0	1020	0,0	0	980	0,0	0	940	0,0	0	900	0,0
р-н Горнозаводский	1100	39 528,7	3	1060	57 137,0	1	1020	18 327,0	3	980	52 824,7	1	940	16 889,5	8	900	129 366,7
р-н Еловский	1100	0,0	0	1060	0,0	0	1020	0,0	0	980	0,0	0	940	0,0	0	900	0,0
р-н Ильинский	1100	0,0	0	1060	0,0	0	1020	0,0	0	980	0,0	0	940	0,0	0	900	0,0
р-н Карагайский	1100	0,0	0	1060	0,0	0	1020	0,0	0	980	0,0	0	940	0,0	0	900	0,0
р-н Кишертский	1100	0,0	0	1060	0,0	0	1020	0,0	0	980	0,0	0	940	0,0	0	900	0,0
р-н Куединский	1100	0,0	0	1060	0,0	0	1020	0,0	0	980	0,0	0	940	0,0	0	900	0,0
р-н Кунгурский	1100	0,0	0	1060	0,0	0	1020	0,0	0	980	0,0	0	940	0,0	0	900	0,0
р-н Красновишерский	1100	0,0	0	1060	0,0	0	1020	0,0	0	980	0,0	0	940	0,0	0	900	0,0
р-н Нытваенский	1100	0,0	0	1060	0,0	0	1020	0,0	0	980	0,0	0	940	0,0	0	900	0,0
р-н Октябрьский	1100	0,0	0	1060	0,0	0	1020	0,0	0	980	0,0	0	940	0,0	0	900	0,0
р-н Осинский	1100	0,0	0	1060	0,0	0	1020	0,0	0	980	0,0	0	940	0,0	0	900	0,0
р-н Ординский	1100	0,0	0	1060	0,0	0	1020	0,0	0	980	0,0	0	940	0,0	0	900	0,0
р-н Оханский	1100	0,0	0	1060	0,0	1	1020	18 327,0	0	980	0,0	0	940	0,0	0	900	0,0
р-н Очерский	1100	19 764,4	0	1060	0,0	0	1020	0,0	0	980	0,0	0	940	0,0	0	900	0,0
р-н Пермский	1100	0,0	0	1060	0,0	0	1020	0,0	0	980	0,0	0	940	0,0	0	900	0,0
р-н Сивинский	1100	0,0	0	1060	0,0	0	1020	0,0	0	980	0,0	0	940	0,0	0	900	0,0
р-н Суксунский	1100	0,0	0	1060	0,0	0	1020	0,0	0	980	0,0	0	940	0,0	0	900	0,0
р-н Уинский	1100	0,0	0	1060	0,0	0	1020	0,0	0	980	0,0	0	940	0,0	0	900	0,0
р-н Частинский	1100	0,0	0	1060	0,0	0	1020	0,0	0	980	0,0	0	940	0,0	0	900	0,0
р-н Чердынский	1100	0,0	0	1060	0,0	0	1020	0,0	0	980	0,0	0	940	0,0	0	900	0,0
р-н Чернушинский	1100	0,0	0	1060	0,0	0	1020	0,0	0	980	0,0	0	940	0,0	0	900	0,0
ЗАТО Звездный	1100	0,0	0	1060	0,0	0	1020	0,0	0	980	0,0	0	940	0,0	0	900	0,0
г.Кудымкар	1100	0,0	0	1060	0,0	0	1020	0,0	0	980	0,0	0	940	0,0	0	900	0,0
р-н Гайнский	1100	0,0	0	1060	0,0	0	1020	0,0	0	980	0,0	0	940	0,0	0	900	0,0
р-н Косинский	1100	0,0	0	1060	0,0	0	1020	0,0	0	980	0,0	0	940	0,0	0	900	0,0
р-н Кочевский	1100	0,0	0	1060	0,0	0	1020	0,0	0	980	0,0	0	940	0,0	0	900	0,0
р-н Кудымкарский	1100	0,0	0	1060	0,0	0	1020	0,0	0	980	0,0	0	940	0,0	0	900	0,0
р-н Юрлинский	1100	0,0	0	1060	0,0	0	1020	0,0	0	980	0,0	0	940	0,0	0	900	0,0
р-н Юсьвинский	1100	0,0	0	1060	0,0	0	1020	0,0	0	980	0,0	0	940	0,0	0	900	0,0
Итого	x	177 879,2	11	x	209 502,2	5	x	91 634,8	3	x	52 824,7	3	x	50 668,6	10	x	161 708,4

Наименование муниципальных районов (городских округов)	Численность учащихся в классе 4	Размер доплаты	Объем средств, руб.	Численность учащихся в классе 3	Размер доплаты	Объем средств, руб.	Численность учащихся в классе 2	Размер доплаты	Объем средств, руб.	Численность учащихся в классе 1	Размер доплаты	Объем средств, руб.	Итого, руб	Итого количество классов
г. Пермь	0	860	0,0	0	820	0,0	0	780	0,0	0	740	0,0	115 690 142,2	3849
р-н Александровский	0	860	0,0	0	820	0,0	0	780	0,0	0	740	0,0	3 210 450,8	110
г. Березники	0	860	0,0	0	820	0,0	0	780	0,0	0	740	0,0	16 720 289,2	553
р-н Гремячинский	1	860	15 452,1	0	820	0,0	0	780	0,0	0	740	0,0	1 428 424,2	53
р-н Губахинский	0	860	0,0	0	820	0,0	1	780	14 014,7	0	740	0,0	2 835 287,3	96
р-н Добрянский	0	860	0,0	0	820	0,0	0	780	0,0	0	740	0,0	4 191 841,1	145
р-н Кизеловский	0	860	0,0	0	820	0,0	0	780	0,0	0	740	0,0	2 244 512,6	78
р-н Краснокамский	0	860	0,0	0	820	0,0	0	780	0,0	0	740	0,0	6 712 695,4	228
г. Кунгур	0	860	0,0	0	820	0,0	0	780	0,0	0	740	0,0	7 515 487,7	256
р-н Лысьвенский	0	860	0,0	0	820	0,0	0	780	0,0	0	740	0,0	6 997 661,5	235
г. Соликамск	0	860	0,0	0	820	0,0	0	780	0,0	0	740	0,0	11 881 973,9	395
р-н Чайковский	0	860	0,0	0	820	0,0	0	780	0,0	0	740	0,0	7 135 293,3	236
р-н Чусовской	0	860	0,0	0	820	0,0	0	780	0,0	0	740	0,0	5 652 247,6	195
р-н Бардымский	0	860	0,0	0	820	0,0	0	780	0,0	0	740	0,0	0,0	0
р-н Березовский	0	860	0,0	0	820	0,0	0	780	0,0	0	740	0,0	0,0	0
р-н Б - Сосновский	0	860	0,0	0	820	0,0	0	780	0,0	0	740	0,0	0,0	0
р-н Верещагинский	0	860	0,0	0	820	0,0	0	780	0,0	0	740	0,0	3 391 204,8	113
р-н Горнозаводский	2	860	30 904,3	4	820	58 933,7	4	780	56 058,9	0	740	0,0	3 482 480,2	137
р-н Еловский	0	860	0,0	0	820	0,0	0	780	0,0	0	740	0,0	0,0	0
р-н Ильинский	0	860	0,0	0	820	0,0	0	780	0,0	0	740	0,0	387 841,0	11
р-н Карагайский	0	860	0,0	0	820	0,0	0	780	0,0	0	740	0,0	0,0	0
р-н Кишертский	0	860	0,0	0	820	0,0	0	780	0,0	0	740	0,0	0,0	0
р-н Куединский	0	860	0,0	0	820	0,0	0	780	0,0	0	740	0,0	0,0	0
р-н Кунгурский	0	860	0,0	0	820	0,0	0	780	0,0	0	740	0,0	0,0	0
р-н Красновишерский	0	860	0,0	0	820	0,0	0	780	0,0	0	740	0,0	2 336 850,4	76
р-н Нытвенский	0	860	0,0	0	820	0,0	0	780	0,0	0	740	0,0	3 601 066,4	125
р-н Октябрьский	0	860	0,0	0	820	0,0	0	780	0,0	0	740	0,0	2 719 216,6	93
р-н Осинский	0	860	0,0	0	820	0,0	0	780	0,0	0	740	0,0	3 309 991,3	115
р-н Ординский	0	860	0,0	0	820	0,0	0	780	0,0	0	740	0,0	0,0	0
р-н Оханский	0	860	0,0	0	820	0,0	0	780	0,0	0	740	0,0	1 009 419,8	35
р-н Очерский	0	860	0,0	0	820	0,0	0	780	0,0	0	740	0,0	3 110 910,3	107
р-н Пермский	0	860	0,0	0	820	0,0	0	780	0,0	0	740	0,0	0,0	0
р-н Сивинский	0	860	0,0	0	820	0,0	0	780	0,0	0	740	0,0	0,0	0
р-н Суксунский	0	860	0,0	0	820	0,0	0	780	0,0	0	740	0,0	1 344 335,8	45
р-н Уинский	0	860	0,0	0	820	0,0	0	780	0,0	0	740	0,0	0,0	0
р-н Чагинский	0	860	0,0	0	820	0,0	0	780	0,0	0	740	0,0	0,0	0
р-н Чердынский	0	860	0,0	0	820	0,0	0	780	0,0	0	740	0,0	1 417 034,3	47
р-н Чернушинский	0	860	0,0	0	820	0,0	0	780	0,0	0	740	0,0	4 828 972,2	162
ЗАТО Звездный	0	860	0,0	0	820	0,0	0	780	0,0	0	740	0,0	376 960,2	13
г. Кудымкар	0	860	0,0	0	820	0,0	0	780	0,0	0	740	0,0	4 772 194,6	158
р-н Гайнский	0	860	0,0	0	820	0,0	0	780	0,0	0	740	0,0	0,0	0
р-н Косинский	0	860	0,0	0	820	0,0	0	780	0,0	0	740	0,0	0,0	0
р-н Кочевский	0	860	0,0	0	820	0,0	0	780	0,0	0	740	0,0	0,0	0
р-н Кудымкарский	0	860	0,0	0	820	0,0	0	780	0,0	0	740	0,0	0,0	0
р-н Юрлинский	0	860	0,0	0	820	0,0	0	780	0,0	0	740	0,0	0,0	0
р-н Юсьвинский	0	860	0,0	0	820	0,0	0	780	0,0	0	740	0,0	0,0	0
Итого	3	x	46 356,4	4	x	58 933,7	5	x	70 073,6	0	x	0,0	228 204 784,6	7666

средних школах, школах с углубленным изучением предметов, лицеех, гимназиях, вечерних (сменных) общеобразовательных школах, кадетских школах в сельской местности

Наименование муниципальных районов (городских округов)	Численность учащихся в классе 14	Размер доплаты	Объем средств, руб.	Численность учащихся в классе 13	Размер доплаты	Объем средств, руб.	Численность учащихся в классе 12	Размер доплаты	Объем средств, руб.	Численность учащихся в классе 11	Размер доплаты	Объем средств, руб.	Численность учащихся в классе 10	Размер доплаты	Объем средств, руб.	Численность учащихся в классе 9
г.Пермь	0	1700	0,0	0	1629	0,0	0	1557	0,0	0	1486	0,0	0	1414	0,0	0
р-н Александровский	8	1700	244 359,4	0	1629	0,0	1	1557	27 975,6	0	1486	0,0	1	1414	25 406,2	0
г.Березники	18	1700	549 808,6	0	1629	0,0	2	1557	55 951,1	1	1486	26 699,9	5	1414	127 030,9	2
р-н Гремячинский	0	1700	0,0	0	1629	0,0	0	1557	0,0	2	1486	53 399,7	1	1414	25 406,2	4
р-н Губахинский	0	1700	0,0	0	1629	0,0	1	1557	27 975,6	1	1486	26 699,9	0	1414	0,0	1
р-н Добрянский	15	1700	458 173,8	3	1629	87 807,7	3	1557	83 926,7	2	1486	53 399,7	4	1414	101 624,7	2
р-н Кизеловский	0	1700	0,0	1	1629	29 269,2	1	1557	27 975,6	1	1486	26 699,9	1	1414	25 406,2	1
р-н Краснокамский	67	1700	2 046 509,6	1	1629	29 269,2	1	1557	27 975,6	2	1486	53 399,7	0	1414	0,0	0
г.Кунгур	0	1700	0,0	0	1629	0,0	0	1557	0,0	0	1486	0,0	0	1414	0,0	0
р-н Лысьвенский	24	1700	733 078,1	3	1629	87 807,7	3	1557	83 926,7	3	1486	80 099,6	6	1414	152 437,1	9
г.Соликамск	45	1700	1 374 521,4	5	1629	146 346,1	4	1557	111 902,2	1	1486	26 699,9	4	1414	101 624,7	4
р-н Чайковский	125	1700	3 818 115,0	7	1629	204 884,5	4	1557	111 902,2	2	1486	53 399,7	3	1414	76 218,6	1
р-н Чусовской	52	1700	1 588 335,8	4	1629	117 076,9	6	1557	167 853,3	3	1486	80 099,6	7	1414	177 843,3	6
р-н Бардымский	115	1700	3 512 665,8	3	1629	87 807,7	3	1557	83 926,7	5	1486	133 499,3	10	1414	254 061,9	4
р-н Березовский	64	1700	1 954 874,9	3	1629	87 807,7	4	1557	111 902,2	3	1486	80 099,6	5	1414	127 030,9	5
р-н Б.-Сосновский	65	1700	1 985 419,8	4	1629	117 076,9	7	1557	195 828,9	6	1486	160 199,1	1	1414	25 406,2	12
р-н Верещагинский	66	1700	2 015 964,7	5	1629	146 346,1	0	1557	0,0	0	1486	0,0	0	1414	0,0	0
р-н Горнозаводский	0	1700	0,0	0	1629	0,0	1	1557	27 975,6	2	1486	53 399,7	7	1414	203 249,5	4
р-н Еловский	38	1700	1 160 707,0	3	1629	87 807,7	4	1557	111 902,2	9	1486	240 298,7	8	1414	177 843,3	7
р-н Ильинский	44	1700	1 343 976,5	1	1629	29 269,2	6	1557	167 853,3	5	1486	133 499,3	7	1414	177 843,3	7
р-н Карагайский	110	1700	3 359 941,2	4	1629	117 076,9	5	1557	139 877,8	2	1486	53 399,7	4	1414	101 624,7	7
р-н Кишертский	37	1700	1 130 162,0	15	1629	439 038,3	14	1557	391 657,7	10	1486	266 998,5	15	1414	381 092,8	7
р-н Куединский	123	1700	3 757 025,2	2	1629	61 083,6	0	1557	0,0	0	1486	0,0	6	1414	159 064,8	11
р-н Кунгурский	170	1700	5 192 636,4	1	1629	29 269,2	4	1557	111 902,2	4	1486	106 799,4	2	1414	50 812,4	3
р-н Красновишерский	3	1700	95 618,9	7	1629	204 884,5	7	1557	195 828,9	6	1486	160 199,1	15	1414	381 092,8	10
р-н Нытвенский	46	1700	1 405 066,3	9	1629	263 423,0	1	1557	27 975,6	7	1486	186 899,0	6	1414	152 437,1	2
р-н Октябрьский	25	1700	763 623,0	3	1629	87 807,7	2	1557	55 951,1	6	1486	160 199,1	3	1414	76 218,6	7
р-н Осинский	8	1700	244 359,4	0	1629	0,0	1	1557	27 975,6	3	1486	80 099,6	2	1414	50 812,4	0
р-н Ординский	69	1700	2 107 599,5	2	1629	468 307,5	12	1557	335 706,6	5	1486	133 499,3	11	1414	279 468,1	11
р-н Оханский	20	1700	610 898,4	6	1629	58 538,4	4	1557	111 902,2	4	1486	106 799,4	9	1414	228 655,7	5
р-н Очерский	3	1700	91 634,8	5	1629	117 076,9	4	1557	111 902,2	5	1486	133 499,3	5	1414	127 030,9	7
р-н Пермский	545	1700	16 646 981,4	5	1629	152 709,0	5	1557	145 959,4	4	1486	111 442,9	8	1414	212 086,4	8
р-н Сивинский	71	1700	2 168 689,3	6	1629	146 346,1	6	1557	167 853,3	9	1486	240 298,7	16	1414	406 499,0	8
р-н Суксунский	24	1700	733 078,1	0	1629	0,0	0	1557	0,0	0	1486	0,0	0	1414	0,0	0
р-н Уинский	46	1700	1 405 066,3	3	1629	129 802,6	5	1557	206 775,8	15	1486	592 040,2	16	1414	600 911,5	10
р-н Чагинский	37	1700	1 670 674,3	0	1629	0,0	0	1557	0,0	2	1486	78 938,7	0	1414	0,0	0
р-н Частинский	63	1700	1 924 330,0	4	1629	29 269,2	5	1557	139 877,8	2	1486	53 399,7	8	1414	228 655,7	5
р-н Чердынский	31	1700	988 061,8	4	1629	117 076,9	4	1557	111 902,2	5	1486	133 499,3	5	1414	127 030,9	7
р-н Чернушинский	30	1700	916 347,6	5	1629	152 709,0	5	1557	145 959,4	4	1486	111 442,9	8	1414	212 086,4	8
ЗАТО Звездный	0	1700	0,0	6	1629	146 346,1	6	1557	167 853,3	9	1486	240 298,7	16	1414	406 499,0	8
г.Кудымкар	0	1700	0,0	0	1629	0,0	0	1557	0,0	0	1486	0,0	0	1414	0,0	0
р-н Гайнский	37	1700	1 670 674,3	3	1629	129 802,6	5	1557	206 775,8	15	1486	592 040,2	16	1414	600 911,5	10
р-н Косинский	31	1700	1 399 754,2	0	1629	0,0	0	1557	0,0	2	1486	78 938,7	0	1414	0,0	0
р-н Кочевский	52	1700	2 347 974,7	4	1629	173 070,2	5	1557	206 775,8	4	1486	157 877,4	4	1414	150 227,9	6
р-н Кудымкарский	92	1700	2 810 132,6	13	1629	380 499,9	14	1557	391 657,7	13	1486	347 098,1	9	1414	228 655,7	7
р-н Юрлинский	35	1700	1 069 072,2	2	1629	58 538,4	2	1557	55 951,1	2	1486	53 399,7	5	1414	127 030,9	3
р-н Юсьвинский	79	1700	2 413 048,7	8	1629	234 153,8	2	1557	55 951,1	5	1486	133 499,3	2	1414	50 812,4	6
Итого	2496	x	78 038 286,5	164	x	4 907 048,4	173	x	4 979 648,5	177	x	4 998 676,9	247	x	6 533 808,4	214

1037

Наименование муниципальных районов (городских округов)	Размер доплаты	Объем средств, руб.	Численность учащихся в классе 8	Размер доплаты	Объем средств, руб.	Численность учащихся в классе 7	Размер доплаты	Объем средств, руб.	Численность учащихся в классе 6	Размер доплаты	Объем средств, руб.	Численность учащихся в классе 5	Размер доплаты	Объем средств, руб.	Численность учащихся в классе 4	Размер доплаты
г.Пермь	1343	0,0	0	1271	0,0	0	1200	0,0	0	1129	0,0	0	1057	0,0	0	986
р-н Александровский	1343	0,0	0	1271	0,0	0	1200	0,0	0	1129	0,0	0	1057	0,0	0	986
г.Березники	1343	48 261,0	4	1271	91 347,3	1	1200	21 561,1	4	1129	81 141,7	2	1057	37 983,5	4	986
р-н Гремячинский	1343	96 521,9	0	1271	0,0	3	1200	64 683,4	1	1129	20 285,4	1	1057	18 991,8	5	986
р-н Губахинский	1343	24 130,5	3	1271	68 510,5	1	1200	21 561,1	2	1129	40 570,8	2	1057	37 983,5	0	986
р-н Добрянский	1343	48 261,0	7	1271	159 857,7	6	1200	129 366,7	8	1129	162 283,4	12	1057	227 901,0	9	986
р-н Кизеловский	1343	24 130,5	1	1271	22 836,8	4	1200	86 244,5	3	1129	60 856,3	4	1057	75 967,0	4	986
р-н Краснокамский	1343	0,0	0	1271	0,0	0	1200	0,0	0	1129	0,0	0	1057	0,0	0	986
г.Кунгур	1343	0,0	0	1271	0,0	0	1200	0,0	0	1129	0,0	0	1057	0,0	0	986
р-н Лысьвенский	1343	217 174,4	13	1271	296 878,7	13	1200	280 294,6	13	1129	263 710,5	6	1057	113 950,5	5	986
г.Соликамск	1343	96 521,9	8	1271	182 694,6	7	1200	150 927,8	5	1129	101 427,1	10	1057	189 917,5	7	986
р-н Чайковский	1343	24 130,5	0	1271	0,0	2	1200	43 122,2	1	1129	20 285,4	2	1057	37 983,5	0	986
р-н Чусовской	1343	144 782,9	4	1271	91 347,3	6	1200	129 366,7	9	1129	182 568,8	3	1057	56 975,3	5	986
р-н Бардымский	1343	96 521,9	4	1271	91 347,3	7	1200	150 927,8	9	1129	182 568,8	11	1057	208 909,3	6	986
р-н Березовский	1343	48 261,0	9	1271	205 531,4	3	1200	64 683,4	0	1129	0,0	1	1057	18 991,8	1	986
р-н Б.-Сосновский	1343	120 652,4	8	1271	182 694,6	9	1200	194 050,1	5	1129	101 427,1	4	1057	75 967,0	10	986
р-н Верещагинский	1343	289 565,8	8	1271	182 694,6	8	1200	172 489,0	13	1129	263 710,5	5	1057	94 958,8	6	986
р-н Горнозаводский	1343	0,0	2	1271	45 673,6	0	1200	0,0	1	1129	20 285,4	3	1057	56 975,3	1	986
р-н Еловский	1343	168 913,4	9	1271	205 531,4	3	1200	64 683,4	9	1129	182 568,8	10	1057	189 917,5	6	986
р-н Ильинский	1343	96 521,9	4	1271	91 347,3	14	1200	301 855,7	9	1129	182 568,8	5	1057	94 958,8	5	986
р-н Карагайский	1343	168 913,4	6	1271	137 020,9	6	1200	129 366,7	7	1129	141 997,9	9	1057	170 925,8	14	986
р-н Кишертский	1343	168 913,4	3	1271	68 510,5	4	1200	86 244,5	3	1129	60 856,3	2	1057	37 983,5	2	986
р-н Куединский	1343	168 913,4	11	1271	251 205,0	8	1200	172 489,0	15	1129	304 281,3	10	1057	189 917,5	7	986
р-н Кунгурский	1343	265 435,4	12	1271	274 041,8	10	1200	215 611,2	10	1129	202 854,2	8	1057	151 934,0	5	986
р-н Красновишерский	1343	276 976,0	4	1271	95 318,9	8	1200	179 988,5	8	1129	169 339,2	9	1057	178 357,3	4	986
р-н Нытвенский	1343	72 391,5	9	1271	205 531,4	9	1200	194 050,1	6	1129	121 712,5	8	1057	151 934,0	2	986
р-н Октябрьский	1343	241 304,9	11	1271	251 205,0	5	1200	107 805,6	13	1129	263 710,5	25	1057	474 793,8	14	986
р-н Осинский	1343	48 261,0	3	1271	68 510,5	8	1200	172 489,0	6	1129	121 712,5	7	1057	132 942,3	4	986
р-н Ординский	1343	96 521,9	4	1271	91 347,3	8	1200	172 489,0	1	1129	20 285,4	3	1057	56 975,3	0	986
р-н Оханский	1343	168 913,4	3	1271	68 510,5	6	1200	129 366,7	7	1129	141 997,9	7	1057	132 942,3	4	986
р-н Очерский	1343	0,0	7	1271	159 857,7	6	1200	129 366,7	4	1129	81 141,7	3	1057	56 975,3	7	986
р-н Пермский	1343	265 435,4	7	1271	159 857,7	7	1200	150 927,8	2	1129	40 570,8	4	1057	75 967,0	2	986
р-н Сивинский	1343	120 652,4	9	1271	205 531,4	5	1200	107 805,6	12	1129	243 425,0	3	1057	56 975,3	2	986
р-н Суксунский	1343	120 652,4	8	1271	182 694,6	5	1200	107 805,6	8	1129	162 283,4	3	1057	56 975,3	1	986
р-н Уинский	1343	120 652,4	2	1271	45 673,6	3	1200	64 683,4	4	1129	81 141,7	5	1057	94 958,8	13	986
р-н Чагинский	1343	168 913,4	4	1271	91 347,3	8	1200	172 489,0	7	1129	141 997,9	1	1057	18 991,8	5	986
р-н Чердынский	1343	201 437,1	4	1271	95 318,9	2	1200	44 997,1	4	1129	84 669,6	1	1057	19 817,5	1	986
р-н Чернушинский	1343	193 043,9	11	1271	251 205,0	17	1200	366 539,0	7	1129	141 997,9	17	1057	322 859,8	3	986
ЗАТО Звездный	1343	0,0	0	1271	0,0	0	1200	0,0	0	1129	0,0	0	1057	0,0	0	986
г.Кудымкар	1343	0,0	0	1271	0,0	0	1200	0,0	0	1129	0,0	0	1057	0,0	0	986
р-н Гайнский	1343	356 711,5	8	1271	270 070,2	12	1200	382 475,5	14	1129	419 820,0	7	1057	196 523,4	4	986
р-н Косинский	1343	0,0	1	1271	33 758,8	5	1200	159 364,8	5	1129	149 935,7	7	1057	196 523,4	5	986
р-н Кочевский	1343	214 026,9	7	1271	236 311,4	6	1200	191 237,8	5	1129	149 935,7	2	1057	56 149,5	2	986
р-н Кудымкарский	1343	168 913,4	11	1271	251 205,0	7	1200	150 927,8	5	1129	101 427,1	9	1057	170 925,8	5	986
р-н Юрлинский	1343	72 391,5	7	1271	159 857,7	10	1200	215 611,2	1	1129	20 285,4	10	1057	189 917,5	9	986
р-н Юсьвинский	1343	144 782,9	5	1271	114 184,1	4	1200	86 244,5	8	1129	162 283,4	4	1057	75 967,0	10	986
Итого	х	5 368 508,7	241	х	5 686 368,1	256	х	5 766 193,4	254	х	5 395 921,8	245	х	4 806 565,0	199	х

Наименование муниципальных районов (городских округов)	Объем средств, руб.	Численность учащихся в классе 3	Размер доплаты	Объем средств, руб.	Численность учащихся в классе 2	Размер доплаты	Объем средств, руб.	Численность учащихся в классе 1	Размер доплаты	Объем средств, руб.	Итого, руб.	Итого количество классов
г.Пермь	0,0	0	914	0,0	0	843	0,0	0	771	0,0	0,0	0,0
р-н Александровский	0,0	0	914	0,0	0	843	0,0	0	771	0,0	297 741,1	10,0
г.Березники	70 864,2	2	914	32 844,8	2	843	30 293,4	1	771	13 853,0	1 187 640,4	48,0
р-н Гремячинский	88 580,3	0	914	0,0	1	843	15 146,7	0	771	0,0	383 015,3	18,0
р-н Губахинский	0,0	0	914	0,0	0	843	0,0	0	771	0,0	247 431,8	11,0
р-н Добрянский	159 444,5	10	914	164 223,9	8	843	121 173,5	0	771	0,0	1 957 444,2	89,0
р-н Кизеловский	70 864,2	3	914	49 267,2	2	843	30 293,4	0	771	0,0	529 810,6	26,0
р-н Краснокамский	0,0	0	914	0,0	0	843	0,0	0	771	0,0	2 157 154,1	71,0
г.Кушур	0,0	0	914	0,0	0	843	0,0	0	771	0,0	0,0	0,0
р-н Лысьвенский	88 580,3	2	914	32 844,8	1	843	15 146,7	5	771	69 265,1	2 515 194,5	106,0
г.Соликамск	124 012,4	8	914	131 379,1	8	843	121 173,5	0	771	0,0	2 859 148,3	116,0
р-н Чайковский	0,0	0	914	0,0	1	843	15 146,7	0	771	0,0	4 405 188,4	148,0
р-н Чусовской	88 580,3	10	914	164 223,9	6	843	90 880,1	1	771	13 853,0	3 093 787,1	122,0
р-н Бардымский	106 296,3	8	914	131 379,1	8	843	121 173,5	4	771	55 412,1	5 216 497,4	197,0
р-н Березовский	17 716,1	1	914	16 422,4	1	843	15 146,7	0	771	0,0	2 851 404,2	101,0
р-н Б.-Сосновский	177 160,5	8	914	131 379,1	7	843	106 026,8	3	771	41 559,1	3 552 446,1	140,0
р-н Верещагинский	106 296,3	3	914	49 267,2	0	843	0,0	0	771	0,0	3 702 727,1	140,0
р-н Горнозаводский	17 716,1	1	914	16 422,4	4	843	60 586,7	2	771	27 706,0	245 365,5	14,0
р-н Еловский	106 296,3	1	914	16 422,4	1	843	15 146,7	2	771	27 706,0	2 426 380,6	97,0
р-н Ильинский	88 580,3	5	914	82 111,9	3	843	45 440,1	1	771	13 853,0	2 984 472,3	118,0
р-н Карагайский	248 024,8	12	914	197 068,6	10	843	151 466,9	2	771	27 706,0	5 240 897,4	202,0
р-н Кишертский	35 432,1	4	914	65 689,5	2	843	30 293,4	0	771	0,0	2 096 064,3	79,0
р-н Куединский	124 012,4	3	914	49 267,2	4	843	60 586,7	1	771	13 853,0	6 453 261,2	239,0
р-н Кунгурский	88 580,3	0	914	0,0	0	843	0,0	0	771	0,0	7 934 980,2	283,0
р-н Красновишерский	73 945,3	3	914	51 409,2	0	843	0,0	0	771	0,0	1 341 101,7	58,0
р-н Нытвенский	35 432,1	7	914	114 956,7	7	843	106 026,8	3	771	41 559,1	2 747 443,7	111,0
р-н Октябрьский	248 024,8	6	914	98 534,3	10	843	151 466,9	7	771	96 971,1	3 639 445,2	161,0
р-н Осинский	70 864,2	1	914	16 422,4	4	843	60 586,7	0	771	0,0	1 391 267,2	60,0
р-н Ординский	0,0	1	914	16 422,4	0	843	0,0	0	771	0,0	3 058 876,1	108,0
р-н Оханский	70 864,2	4	914	65 689,5	3	843	45 440,1	0	771	0,0	1 814 799,5	75,0
р-н Очерский	124 012,4	1	914	16 422,4	0	843	0,0	0	771	0,0	818 298,4	37,0
р-н Пермский	35 432,1	1	914	16 422,4	0	843	0,0	0	771	0,0	18 608 576,2	623,0
р-н Сивинский	35 432,1	2	914	32 844,8	3	843	45 440,1	0	771	0,0	3 319 406,3	123,0
р-н Суксунский	17 716,1	3	914	49 267,2	2	843	30 293,4	1	771	13 853,0	1 980 514,6	79,0
р-н Уинский	230 308,7	2	914	32 844,8	4	843	60 586,7	2	771	27 706,0	2 589 418,6	102,0
р-н Чагинский	88 580,3	0	914	0,0	0	843	0,0	0	771	0,0	3 096 158,9	113,0
р-н Чердынский	18 486,3	1	914	17 136,4	0	843	0,0	0	771	0,0	2 092 122,3	74,0
р-н Чернушинский	53 148,2	1	914	16 422,4	1	843	15 146,7	0	771	0,0	3 237 707,6	131,0
ЗАТО Звездный	0,0	0	914	0,0	0	843	0,0	0	771	0,0	0,0	0,0
г.Кудымкар	0,0	0	914	0,0	0	843	0,0	0	771	0,0	0,0	0,0
р-н Гайнский	104 755,8	2	914	48 553,1	2	843	44 781,5	0	771	0,0	5 023 895,6	135,0
р-н Косинский	130 944,7	7	914	169 936,0	6	843	134 344,5	3	771	61 435,1	2 514 935,9	72,0
р-н Кочевский	52 377,9	3	914	72 829,7	1	843	22 390,8	0	771	0,0	4 031 185,7	101,0
р-н Кудымкарский	88 580,3	1	914	16 422,4	3	843	45 440,1	2	771	27 706,0	5 179 591,9	191,0
р-н Юрлинский	159 444,5	9	914	147 801,5	8	843	121 173,5	1	771	13 853,0	2 464 328,2	104,0
р-н Юсьвинский	177 160,5	7	914	114 956,7	4	843	60 586,7	5	771	69 265,1	3 892 896,2	149,0
Итого	3 622 547,8	143	х	2 445 507,5	127	х	1 988 825,8	46	х	657 115,0	135 180 022,0	4982

Расчет объема ежемесячного вознаграждения за классное руководство в общеобразовательных начальных, неполных
средних, средних школах, школах с углубленным изучением предметов, лицеех, гимназиях, вечерних (сменных)
общеобразовательных школах, кадетских школах
в условиях инклюзии

Наименование муниципальных районов (городских округов)	Численность учащихся в классе 25	Размер доплаты	Объем средств, руб.	Численность учащихся в классе 24	Размер доплаты	Объем средств, руб.	Численность учащихся в классе 23	Размер доплаты	Объем средств, руб.	Численность учащихся в классе 22	Размер доплаты	Объем средств, руб.	Численность учащихся в классе 21	Размер доплаты	Объем средств, руб.
г.Пермь	390	1700	11 912 518,8	34	1660	1 014 091,3	23	1620	669 472,8	13	1580	369 054,5	4	1540	110 680,4
р-н Александровский	10	1700	305 449,2	1	1660	29 826,2	2	1620	58 215,0	3	1580	85 166,4	3	1540	83 010,3
г.Березники	63	1700	1 924 330,0	6	1660	178 957,3	2	1620	58 215,0	1	1580	28 388,8	2	1540	55 340,2
р-н Гремячинский	0	1700	0,0	0	1660	0,0	0	1620	0,0	0	1580	0,0	0	1540	0,0
р-н Губахинский	32	1700	977 437,4	0	1660	0,0	0	1620	0,0	0	1580	0,0	0	1540	0,0
р-н Добрянский	47	1700	1 435 611,2	11	1660	328 088,4	9	1620	261 967,6	9	1580	255 499,3	4	1540	110 680,4
р-н Кизеловский	3	1700	91 634,8	0	1660	0,0	0	1620	0,0	0	1580	0,0	0	1540	0,0
р-н Краснокамский	30	1700	916 347,6	2	1660	59 652,4	1	1620	29 107,5	1	1580	28 388,8	1	1540	27 670,1
г.Куунгур	21	1700	641 443,3	3	1660	89 478,6	2	1620	58 215,0	2	1580	56 777,6	3	1540	83 010,3
р-н Лысьвенский	24	1700	733 078,1	7	1660	208 783,5	3	1620	87 322,5	5	1580	141 944,0	1	1540	27 670,1
г.Солкамск	3	1700	91 634,8	0	1660	0,0	1	1620	29 107,5	0	1580	0,0	0	1540	0,0
р-н Чайковский	111	1700	3 390 486,1	7	1660	208 783,5	5	1620	145 537,6	2	1580	56 777,6	1	1540	27 670,1
р-н Чусовской	16	1700	488 718,7	2	1660	59 652,4	1	1620	29 107,5	0	1580	0,0	1	1540	27 670,1
р-н Бардымский	0	1700	0,0	0	1660	0,0	0	1620	0,0	0	1580	0,0	0	1540	0,0
р-н Березовский	0	1700	0,0	0	1660	0,0	0	1620	0,0	0	1580	0,0	0	1540	0,0
р-н Б.-Сосновский	0	1700	0,0	0	1660	0,0	0	1620	0,0	0	1580	0,0	0	1540	0,0
р-н Верещагинский	7	1700	213 814,4	0	1660	0,0	0	1620	0,0	0	1580	0,0	0	1540	0,0
р-н Горнозаводский	4	1700	122 179,7	1	1660	29 826,2	4	1620	116 430,0	2	1580	56 777,6	0	1540	0,0
р-н Еловский	0	1700	0,0	0	1660	0,0	0	1620	0,0	0	1580	0,0	0	1540	0,0
р-н Ильинский	1	1700	30 544,9	0	1660	0,0	0	1620	0,0	1	1580	28 388,8	1	1540	27 670,1
р-н Карагайский	0	1700	0,0	0	1660	0,0	0	1620	0,0	0	1580	0,0	0	1540	0,0
р-н Кишертский	0	1700	0,0	0	1660	0,0	0	1620	0,0	0	1580	0,0	0	1540	0,0
р-н Куединский	0	1700	0,0	0	1660	0,0	0	1620	0,0	0	1580	0,0	0	1540	0,0
р-н Куингурский	0	1700	0,0	0	1660	0,0	0	1620	0,0	0	1580	0,0	0	1540	0,0
р-н Красновишерский	0	1700	0,0	0	1660	0,0	0	1620	0,0	0	1580	0,0	0	1540	0,0
р-н Нытвенский	17	1700	519 263,6	5	1660	149 131,1	2	1620	58 215,0	1	1580	28 388,8	2	1540	55 340,2
р-н Октябрьский	0	1700	0,0	0	1660	0,0	0	1620	0,0	0	1580	0,0	0	1540	0,0
р-н Осинский	4	1700	122 179,7	1	1660	29 826,2	0	1620	0,0	1	1580	28 388,8	0	1540	0,0
р-н Ординский	0	1700	0,0	0	1660	0,0	0	1620	0,0	0	1580	0,0	0	1540	0,0
р-н Оханский	0	1700	0,0	0	1660	0,0	0	1620	0,0	0	1580	0,0	0	1540	0,0
р-н Очерский	0	1700	0,0	0	1660	0,0	0	1620	0,0	0	1580	0,0	0	1540	0,0
р-н Пермский	0	1700	0,0	0	1660	0,0	0	1620	0,0	0	1580	0,0	0	1540	0,0
р-н Сивинский	0	1700	0,0	0	1660	0,0	0	1620	0,0	0	1580	0,0	0	1540	0,0
р-н Суксунский	5	1700	152 724,6	0	1660	0,0	0	1620	0,0	0	1580	0,0	0	1540	0,0
р-н Уинский	0	1700	0,0	0	1660	0,0	0	1620	0,0	0	1580	0,0	0	1540	0,0
р-н Частинский	0	1700	0,0	0	1660	0,0	0	1620	0,0	0	1580	0,0	0	1540	0,0
р-н Чердынский	0	1700	0,0	0	1660	0,0	0	1620	0,0	0	1580	0,0	0	1540	0,0
р-н Чернушинский	39	1700	1 191 251,9	0	1660	0,0	1	1620	29 107,5	0	1580	0,0	1	1540	27 670,1
ЗАТО Звездный	13	1700	397 084,0	3	1660	89 478,6	4	1620	116 430,0	4	1580	113 555,2	1	1540	27 670,1
г.Кудымкар	0	1700	0,0	0	1660	0,0	0	1620	0,0	0	1580	0,0	0	1540	0,0
р-н Гайнский	0	1700	0,0	0	1660	0,0	0	1620	0,0	0	1580	0,0	0	1540	0,0
р-н Косинский	0	1700	0,0	0	1660	0,0	0	1620	0,0	0	1580	0,0	0	1540	0,0
р-н Кочевский	0	1700	0,0	0	1660	0,0	0	1620	0,0	0	1580	0,0	0	1540	0,0
р-н Кудымкарский	0	1700	0,0	0	1660	0,0	0	1620	0,0	0	1580	0,0	0	1540	0,0
р-н Юрлинский	0	1700	0,0	0	1660	0,0	0	1620	0,0	0	1580	0,0	0	1540	0,0
р-н Юсьвинский	0	1700	0,0	0	1660	0,0	0	1620	0,0	0	1580	0,0	0	1540	0,0
Итого	840	x	25 657 732,8	83	x	2 475 575,9	60	x	1 746 450,7	45	x	1 277 496,4	25	x	691 752,6

Наименование муниципальных районов (городских округов)	Численность учащихся в классе 20	Размер доплаты	Объем средств, руб.	Численность учащихся в классе 19	Размер доплаты	Объем средств, руб.	Численность учащихся в классе 18	Размер доплаты	Объем средств, руб.	Численность учащихся в классе 17	Размер доплаты	Объем средств, руб.	Численность учащихся в классе 16	Размер доплаты	Объем средств, руб.	Численность учащихся в классе 15
г.Пермь	4	1500	107 805,6	2	1460	52 465,4	3	1420	76 542,0	5	1380	123 976,4	3	1340	72 229,8	0
р-н Александровский	1	1500	26 951,4	1	1460	26 232,7	0	1420	0,0	1	1380	24 795,3	1	1340	24 076,6	1
г.Березники	3	1500	80 854,2	1	1460	26 232,7	0	1420	0,0	0	1380	0,0	0	1340	0,0	0
р-н Гремячинский	0	1500	0,0	0	1460	0,0	0	1420	0,0	0	1380	0,0	0	1340	0,0	0
р-н Губахинский	0	1500	0,0	0	1460	0,0	0	1420	0,0	0	1380	0,0	0	1340	0,0	0
р-н Добрянский	2	1500	53 902,8	6	1460	157 396,2	3	1420	76 542,0	0	1380	0,0	1	1340	24 076,6	1
р-н Кизеловский	1	1500	26 951,4	1	1460	26 232,7	0	1420	0,0	2	1380	49 590,6	1	1340	24 076,6	0
р-н Краснокамский	0	1500	0,0	1	1460	26 232,7	2	1420	51 028,0	2	1380	49 590,6	0	1340	0,0	0
г.Кунгур	3	1500	80 854,2	1	1460	26 232,7	0	1420	0,0	2	1380	49 590,6	1	1340	24 076,6	0
р-н Лысьвенский	1	1500	26 951,4	2	1460	52 465,4	1	1420	25 514,0	0	1380	0,0	1	1340	24 076,6	1
г.Соликамск	0	1500	0,0	0	1460	0,0	0	1420	0,0	0	1380	0,0	0	1340	0,0	0
р-н Чайковский	1	1500	26 951,4	0	1460	0,0	0	1420	0,0	1	1380	24 795,3	0	1340	0,0	0
р-н Чусовской	1	1500	26 951,4	1	1460	26 232,7	0	1420	0,0	0	1380	0,0	0	1340	0,0	0
р-н Бардымский	0	1500	0,0	0	1460	0,0	0	1420	0,0	0	1380	0,0	0	1340	0,0	0
р-н Березовский	0	1500	0,0	0	1460	0,0	0	1420	0,0	0	1380	0,0	0	1340	0,0	0
р-н Б.-Сосновский	0	1500	0,0	0	1460	0,0	0	1420	0,0	0	1380	0,0	0	1340	0,0	0
р-н Верещагинский	0	1500	0,0	0	1460	0,0	0	1420	0,0	0	1380	0,0	0	1340	0,0	0
р-н Горнозаводский	2	1500	53 902,8	0	1460	0,0	0	1420	0,0	0	1380	0,0	0	1340	0,0	0
р-н Еловский	0	1500	0,0	0	1460	0,0	0	1420	0,0	1	1380	24 795,3	1	1340	24 076,6	1
р-н Ильинский	1	1500	26 951,4	1	1460	26 232,7	1	1420	25 514,0	0	1380	0,0	0	1340	0,0	0
р-н Карагайский	0	1500	0,0	0	1460	0,0	0	1420	0,0	0	1380	0,0	0	1340	0,0	0
р-н Кишертский	0	1500	0,0	0	1460	0,0	0	1420	0,0	0	1380	0,0	0	1340	0,0	0
р-н Куединский	0	1500	0,0	0	1460	0,0	0	1420	0,0	0	1380	0,0	0	1340	0,0	0
р-н Кунгурский	0	1500	0,0	0	1460	0,0	0	1420	0,0	0	1380	0,0	0	1340	0,0	0
р-н Красновишерский	0	1500	0,0	0	1460	0,0	0	1420	0,0	0	1380	0,0	0	1340	0,0	0
р-н Нытвенский	6	1500	161 708,4	1	1460	26 232,7	1	1420	25 514,0	4	1380	99 181,2	0	1340	0,0	1
р-н Октябрьский	0	1500	0,0	0	1460	0,0	0	1420	0,0	0	1380	0,0	0	1340	0,0	0
р-н Осинский	3	1500	80 854,2	0	1460	0,0	0	1420	0,0	1	1380	24 795,3	0	1340	0,0	0
р-н Ординский	0	1500	0,0	0	1460	0,0	0	1420	0,0	0	1380	0,0	0	1340	0,0	0
р-н Оханский	0	1500	0,0	0	1460	0,0	0	1420	0,0	0	1380	0,0	0	1340	0,0	0
р-н Очерский	0	1500	0,0	0	1460	0,0	0	1420	0,0	0	1380	0,0	0	1340	0,0	0
р-н Пермский	0	1500	0,0	0	1460	0,0	0	1420	0,0	0	1380	0,0	0	1340	0,0	0
р-н Сивинский	0	1500	0,0	0	1460	0,0	0	1420	0,0	0	1380	0,0	0	1340	0,0	0
р-н Суксунский	0	1500	0,0	0	1460	0,0	1	1420	25 514,0	0	1380	0,0	0	1340	0,0	0
р-н Уинский	0	1500	0,0	0	1460	0,0	0	1420	0,0	0	1380	0,0	0	1340	0,0	0
р-н Частинский	0	1500	0,0	0	1460	0,0	0	1420	0,0	0	1380	0,0	0	1340	0,0	0
р-н Чердынский	0	1500	0,0	0	1460	0,0	0	1420	0,0	0	1380	0,0	0	1340	0,0	0
р-н Чернушинский	1	1500	26 951,4	0	1460	0,0	0	1420	0,0	0	1380	0,0	0	1340	0,0	0
ЗАТО Звездный	5	1500	134 757,0	0	1460	0,0	0	1420	0,0	0	1380	0,0	0	1340	0,0	0
г.Кудымкар	0	1500	0,0	0	1460	0,0	0	1420	0,0	0	1380	0,0	0	1340	0,0	0
р-н Гайнский	0	1500	0,0	0	1460	0,0	0	1420	0,0	0	1380	0,0	0	1340	0,0	0
р-н Косинский	0	1500	0,0	0	1460	0,0	0	1420	0,0	0	1380	0,0	0	1340	0,0	0
р-н Кочевский	0	1500	0,0	0	1460	0,0	0	1420	0,0	0	1380	0,0	0	1340	0,0	0
р-н Кудымкарский	0	1500	0,0	0	1460	0,0	0	1420	0,0	0	1380	0,0	0	1340	0,0	0
р-н Юрлинский	0	1500	0,0	0	1460	0,0	0	1420	0,0	0	1380	0,0	0	1340	0,0	0
р-н Юсьвинский	0	1500	0,0	0	1460	0,0	0	1420	0,0	0	1380	0,0	0	1340	0,0	0
Итого	35	х	943 299,0	18	х	472 188,5	12	х	306 167,9	19	х	471 110,5	9	х	216 689,3	5

Наименование муниципальных районов (городских округов)	Размер доплаты	Объем средств, руб.	Численность учащихся в классе 14	Размер доплаты	Объем средств, руб.	Численность учащихся в классе 13	Размер доплаты	Объем средств, руб.	Численность учащихся в классе 12	Размер доплаты	Объем средств, руб.	Численность учащихся в классе 11	Размер доплаты	Объем средств, руб.	Численность учащихся в классе 10	Размер доплаты
г.Пермь	1300	0,0	1	1260	22 639,2	0	1220	0,0	0	1180	0,0	0	1140	0,0	0	1100
р-н Александровский	1300	23 357,9	0	1260	0,0	0	1220	0,0	0	1180	0,0	0	1140	0,0	0	1100
г.Березники	1300	0,0	0	1260	0,0	0	1220	0,0	0	1180	0,0	0	1140	0,0	0	1100
р-н Гремячинский	1300	0,0	0	1260	0,0	0	1220	0,0	0	1180	0,0	0	1140	0,0	0	1100
р-н Губахинский	1300	0,0	1	1260	22 639,2	1	1220	21 920,5	0	1180	0,0	0	1140	0,0	0	1100
р-н Добрянский	1300	23 357,9	0	1260	0,0	0	1220	0,0	0	1180	0,0	0	1140	20 483,1	1	1100
р-н Кизеловский	1300	0,0	0	1260	0,0	0	1220	0,0	1	1180	21 201,8	0	1140	0,0	1	1100
р-н Краснокамский	1300	0,0	0	1260	0,0	0	1220	0,0	0	1180	0,0	0	1140	0,0	1	1100
г.Кунгур	1300	0,0	0	1260	0,0	0	1220	0,0	0	1180	0,0	0	1140	0,0	1	1100
р-н Лысьвенский	1300	23 357,9	0	1260	0,0	0	1220	0,0	0	1180	0,0	0	1140	0,0	0	1100
г.Соликамск	1300	0,0	0	1260	0,0	0	1220	0,0	0	1180	0,0	0	1140	0,0	0	1100
р-н Чайковский	1300	0,0	0	1260	0,0	0	1220	0,0	0	1180	0,0	0	1140	0,0	0	1100
р-н Чусовской	1300	0,0	0	1260	0,0	0	1220	0,0	0	1180	0,0	0	1140	0,0	0	1100
р-н Бардымский	1300	0,0	0	1260	0,0	0	1220	0,0	0	1180	0,0	0	1140	0,0	0	1100
р-н Березовский	1300	0,0	0	1260	0,0	0	1220	0,0	0	1180	0,0	0	1140	0,0	0	1100
р-н Б.-Сосновский	1300	0,0	0	1260	0,0	0	1220	0,0	0	1180	0,0	0	1140	0,0	0	1100
р-н Верещагинский	1300	0,0	0	1260	0,0	0	1220	0,0	0	1180	0,0	0	1140	0,0	0	1100
р-н Горнозаводский	1300	23 357,9	2	1260	45 278,4	2	1220	43 840,9	0	1180	0,0	0	1140	0,0	0	1100
р-н Еловский	1300	0,0	0	1260	0,0	0	1220	0,0	0	1180	0,0	0	1140	0,0	0	1100
р-н Ильинский	1300	0,0	0	1260	0,0	0	1220	0,0	0	1180	0,0	1	1140	20 483,1	0	1100
р-н Карагайский	1300	0,0	0	1260	0,0	0	1220	0,0	0	1180	0,0	0	1140	0,0	0	1100
р-н Кишертецкий	1300	0,0	0	1260	0,0	0	1220	0,0	0	1180	0,0	0	1140	0,0	0	1100
р-н Куединский	1300	0,0	0	1260	0,0	0	1220	0,0	0	1180	0,0	0	1140	0,0	0	1100
р-н Кунгурский	1300	0,0	0	1260	0,0	0	1220	0,0	0	1180	0,0	0	1140	0,0	0	1100
р-н Красновишерский	1300	0,0	0	1260	0,0	0	1220	0,0	0	1180	0,0	0	1140	0,0	0	1100
р-н Нытвенский	1300	23 357,9	0	1260	0,0	1	1220	21 920,5	0	1180	0,0	0	1140	0,0	0	1100
р-н Октябрьский	1300	0,0	0	1260	0,0	0	1220	0,0	0	1180	0,0	0	1140	0,0	0	1100
р-н Осинский	1300	0,0	0	1260	0,0	0	1220	0,0	0	1180	0,0	0	1140	0,0	0	1100
р-н Ординский	1300	0,0	0	1260	0,0	0	1220	0,0	0	1180	0,0	0	1140	0,0	0	1100
р-н Оханский	1300	0,0	0	1260	0,0	0	1220	0,0	0	1180	0,0	0	1140	0,0	0	1100
р-н Очерский	1300	0,0	0	1260	0,0	0	1220	0,0	0	1180	0,0	0	1140	0,0	0	1100
р-н Пермский	1300	0,0	0	1260	0,0	0	1220	0,0	0	1180	0,0	0	1140	0,0	0	1100
р-н Сивинский	1300	0,0	0	1260	0,0	0	1220	0,0	0	1180	0,0	0	1140	0,0	0	1100
р-н Суксунский	1300	0,0	0	1260	0,0	0	1220	0,0	0	1180	0,0	0	1140	0,0	0	1100
р-н Уинский	1300	0,0	0	1260	0,0	0	1220	0,0	0	1180	0,0	0	1140	0,0	0	1100
р-н Частинский	1300	0,0	0	1260	0,0	0	1220	0,0	0	1180	0,0	0	1140	0,0	0	1100
р-н Чердынский	1300	0,0	0	1260	0,0	0	1220	0,0	0	1180	0,0	0	1140	0,0	0	1100
р-н Чернушинский	1300	0,0	0	1260	0,0	0	1220	0,0	0	1180	0,0	0	1140	0,0	0	1100
ЗАТО Звездный	1300	0,0	0	1260	0,0	0	1220	0,0	0	1180	0,0	0	1140	0,0	0	1100
г.Кудымкар	1300	0,0	0	1260	0,0	0	1220	0,0	0	1180	0,0	0	1140	0,0	0	1100
р-н Гайнский	1300	0,0	0	1260	0,0	0	1220	0,0	0	1180	0,0	0	1140	0,0	0	1100
р-н Косинский	1300	0,0	0	1260	0,0	0	1220	0,0	0	1180	0,0	0	1140	0,0	0	1100
р-н Кочевский	1300	0,0	0	1260	0,0	0	1220	0,0	0	1180	0,0	0	1140	0,0	0	1100
р-н Кудымкарский	1300	0,0	0	1260	0,0	0	1220	0,0	0	1180	0,0	0	1140	0,0	0	1100
р-н Юрлинский	1300	0,0	0	1260	0,0	0	1220	0,0	0	1180	0,0	0	1140	0,0	0	1100
р-н Юсьвинский	1300	0,0	0	1260	0,0	0	1220	0,0	0	1180	0,0	0	1140	0,0	0	1100
Итого	х	116 789,4	4	х	90 556,7	4	х	87 681,9	1	х	21 201,8	2	х	40 966,1	3	х

Наименование муниципальных районов (городских округов)	Объем средств, руб.	Численность учащихся в классе 9	Размер доплаты	Объем средств, руб.	Численность учащихся в классе 8	Размер доплаты	Объем средств, руб.	Численность учащихся в классе 7	Размер доплаты	Объем средств, руб.	Численность учащихся в классе 6	Размер доплаты	Объем средств, руб.	Численность учащихся в классе 5	Размер доплаты	Объем средств, руб.	Численность учащихся в классе 4
г. Пермь	0,0	0	1060	0,0	0	1020	0,0	0	980	0,0	0	940	0,0	0	900	0,0	0
р-н Александровский	0,0	0	1060	0,0	0	1020	0,0	0	980	0,0	0	940	0,0	0	900	0,0	0
г. Березники	0,0	0	1060	0,0	0	1020	0,0	0	980	0,0	0	940	0,0	0	900	0,0	0
р-н Гремячинский	0,0	0	1060	0,0	0	1020	0,0	0	980	0,0	0	940	0,0	0	900	0,0	0
р-н Бузунский	19 764,4	0	1060	0,0	0	1020	0,0	0	980	0,0	0	940	0,0	0	900	0,0	0
р-н Добрянский	0,0	0	1060	0,0	0	1020	0,0	0	980	0,0	0	940	0,0	0	900	0,0	0
р-н Кизеловский	19 764,4	2	1060	38 091,3	0	1020	0,0	0	980	0,0	0	940	0,0	0	900	0,0	0
р-н Краснокамский	19 764,4	0	1060	0,0	0	1020	0,0	0	980	0,0	0	940	0,0	0	900	0,0	0
г. Кушгур	0,0	0	1060	0,0	0	1020	0,0	0	980	0,0	0	940	0,0	0	900	0,0	0
р-н Лысьвенский	0,0	0	1060	0,0	0	1020	0,0	0	980	0,0	0	940	0,0	0	900	0,0	0
г. Соликамск	0,0	0	1060	0,0	0	1020	0,0	0	980	0,0	0	940	0,0	0	900	0,0	0
р-н Чайковский	0,0	0	1060	0,0	0	1020	0,0	0	980	0,0	0	940	0,0	0	900	0,0	0
р-н Чусовской	0,0	0	1060	0,0	0	1020	0,0	0	980	0,0	0	940	0,0	0	900	0,0	0
р-н Бардымский	0,0	0	1060	0,0	0	1020	0,0	0	980	0,0	0	940	0,0	0	900	0,0	0
р-н Березовский	0,0	0	1060	0,0	0	1020	0,0	0	980	0,0	0	940	0,0	0	900	0,0	0
р-н Босновский	0,0	0	1060	0,0	0	1020	0,0	0	980	0,0	0	940	0,0	0	900	0,0	0
р-н Верещагинский	0,0	0	1060	0,0	0	1020	0,0	0	980	0,0	0	940	0,0	0	900	0,0	0
р-н Горнозаводский	0,0	0	1060	0,0	0	1020	0,0	1	980	17 608,2	1	940	16 889,5	0	900	0,0	0
р-н Еловский	0,0	0	1060	0,0	0	1020	0,0	0	980	0,0	0	940	0,0	0	900	0,0	0
р-н Ильинский	0,0	0	1060	0,0	0	1020	0,0	0	980	0,0	0	940	0,0	0	900	0,0	0
р-н Карагайский	0,0	0	1060	0,0	0	1020	0,0	0	980	0,0	0	940	0,0	0	900	0,0	0
р-н Кивергский	0,0	0	1060	0,0	0	1020	0,0	0	980	0,0	0	940	0,0	0	900	0,0	0
р-н Кудинский	0,0	0	1060	0,0	0	1020	0,0	0	980	0,0	0	940	0,0	0	900	0,0	0
р-н Кунгурский	0,0	0	1060	0,0	0	1020	0,0	0	980	0,0	0	940	0,0	0	900	0,0	0
р-н Красновишерский	0,0	0	1060	0,0	0	1020	0,0	0	980	0,0	0	940	0,0	0	900	0,0	0
р-н Нытвенский	0,0	0	1060	0,0	0	1020	0,0	0	980	0,0	0	940	0,0	0	900	0,0	0
р-н Октябрьский	0,0	0	1060	0,0	0	1020	0,0	0	980	0,0	0	940	0,0	0	900	0,0	0
р-н Осинский	0,0	0	1060	0,0	0	1020	0,0	0	980	0,0	0	940	0,0	0	900	0,0	0
р-н Ординский	0,0	0	1060	0,0	0	1020	0,0	0	980	0,0	0	940	0,0	0	900	0,0	0
р-н Оханский	0,0	0	1060	0,0	0	1020	0,0	0	980	0,0	0	940	0,0	0	900	0,0	0
р-н Очерский	0,0	0	1060	0,0	0	1020	0,0	0	980	0,0	0	940	0,0	0	900	0,0	0
р-н Пермский	0,0	0	1060	0,0	0	1020	0,0	0	980	0,0	0	940	0,0	0	900	0,0	0
р-н Сивинский	0,0	0	1060	0,0	0	1020	0,0	0	980	0,0	0	940	0,0	0	900	0,0	0
р-н Суксунский	0,0	0	1060	0,0	0	1020	0,0	0	980	0,0	0	940	0,0	0	900	0,0	0
р-н Уинский	0,0	0	1060	0,0	0	1020	0,0	0	980	0,0	0	940	0,0	0	900	0,0	0
р-н Чагинский	0,0	0	1060	0,0	0	1020	0,0	0	980	0,0	0	940	0,0	0	900	0,0	0
р-н Чердынский	0,0	0	1060	0,0	0	1020	0,0	0	980	0,0	0	940	0,0	0	900	0,0	0
р-н Чернушинский	0,0	0	1060	0,0	0	1020	0,0	0	980	0,0	0	940	0,0	0	900	0,0	0
ЗАТО Звездный	0,0	0	1060	0,0	0	1020	0,0	0	980	0,0	0	940	0,0	0	900	0,0	0
г. Кудымкар	0,0	0	1060	0,0	0	1020	0,0	0	980	0,0	0	940	0,0	0	900	0,0	0
р-н Гайнский	0,0	0	1060	0,0	0	1020	0,0	0	980	0,0	0	940	0,0	0	900	0,0	0
р-н Косинский	0,0	0	1060	0,0	0	1020	0,0	0	980	0,0	0	940	0,0	0	900	0,0	0
р-н Кочевский	0,0	0	1060	0,0	0	1020	0,0	0	980	0,0	0	940	0,0	0	900	0,0	0
р-н Кудымкарский	0,0	0	1060	0,0	0	1020	0,0	0	980	0,0	0	940	0,0	0	900	0,0	0
р-н Юрлинский	0,0	0	1060	0,0	0	1020	0,0	0	980	0,0	0	940	0,0	0	900	0,0	0
р-н Юсьвинский	0,0	0	1060	0,0	0	1020	0,0	0	980	0,0	0	940	0,0	0	900	0,0	0
Итого	59 293,1	2	х	38 091,3	0	х	0,0	1	х	17 608,2	1	х	16 889,5	0	х	0,0	0

1043

Наименование муниципальных районов (городских округов)	Размер доплаты	Объем средств, руб.	Численность учащихся в классе 3	Размер доплаты	Объем средств, руб.	Численность учащихся в классе 2	Размер доплаты	Объем средств, руб.	Численность учащихся в классе 1	Размер доплаты	Объем средств, руб.	Итого, руб.	Итого количество классов
г. Пермь	860	0,0	0	820	0,0	0	780	0,0	0	740	0,0	14 531 476,2	482
р-н Александровский	860	0,0	0	820	0,0	0	780	0,0	0	740	0,0	687 081,0	24
г. Березники	860	0,0	0	820	0,0	0	780	0,0	0	740	0,0	2 352 318,2	78
р-н Березовский	860	0,0	0	820	0,0	0	780	0,0	0	740	0,0	0,0	0
р-н Вохоминский	860	0,0	0	820	0,0	0	780	0,0	0	740	0,0	1 062 241,5	36
р-н Гайковский	860	0,0	0	820	0,0	0	780	0,0	0	740	0,0	2 727 122,3	93
р-н Кизеловский	860	0,0	0	820	0,0	0	780	0,0	0	740	0,0	297 543,5	12
р-н Краснознаменский	860	0,0	0	820	0,0	0	780	0,0	0	740	0,0	1 207 782,1	41
г. Кунгур	860	0,0	0	820	0,0	0	780	0,0	0	740	0,0	1 109 679,0	38
р-н Куединский	860	0,0	0	820	0,0	0	780	0,0	0	740	0,0	1 351 163,5	46
г. Сарапул	860	0,0	0	820	0,0	0	780	0,0	0	740	0,0	120 742,3	4
р-н Сайковский	860	0,0	0	820	0,0	0	780	0,0	0	740	0,0	3 881 001,6	128
р-н Чусовской	860	0,0	0	820	0,0	0	780	0,0	0	740	0,0	658 332,9	22
р-н Бардымский	860	0,0	0	820	0,0	0	780	0,0	0	740	0,0	0,0	0
р-н Березовский	860	0,0	0	820	0,0	0	780	0,0	0	740	0,0	0,0	0
р-н Б. Сосновский	860	0,0	0	820	0,0	0	780	0,0	0	740	0,0	0,0	0
р-н Верещагинский	860	0,0	0	820	0,0	0	780	0,0	0	740	0,0	213 814,4	7
р-н Горадоловский	860	0,0	0	820	0,0	0	780	0,0	0	740	0,0	574 963,2	22
р-н Еловский	860	0,0	0	820	0,0	0	780	0,0	0	740	0,0	0,0	0
р-н Ильинский	860	0,0	0	820	0,0	0	780	0,0	0	740	0,0	185 785,0	7
р-н Карагайский	860	0,0	0	820	0,0	0	780	0,0	0	740	0,0	0,0	0
р-н Кизеловский	860	0,0	0	820	0,0	0	780	0,0	0	740	0,0	0,0	0
р-н Куединский	860	0,0	0	820	0,0	0	780	0,0	0	740	0,0	0,0	0
р-н Кунгурский	860	0,0	0	820	0,0	0	780	0,0	0	740	0,0	0,0	0
р-н Красновишерский	860	0,0	0	820	0,0	0	780	0,0	0	740	0,0	0,0	0
р-н Ныргвенский	860	0,0	0	820	0,0	0	780	0,0	0	740	0,0	0,0	0
р-н Октябрьский	860	0,0	0	820	0,0	0	780	0,0	0	740	0,0	1 168 253,4	41
р-н Осинский	860	0,0	0	820	0,0	0	780	0,0	0	740	0,0	0,0	0
р-н Ординский	860	0,0	0	820	0,0	0	780	0,0	0	740	0,0	286 044,2	10
р-н Оханский	860	0,0	0	820	0,0	0	780	0,0	0	740	0,0	0,0	0
р-н Очерский	860	0,0	0	820	0,0	0	780	0,0	0	740	0,0	0,0	0
р-н Пермский	860	0,0	0	820	0,0	0	780	0,0	0	740	0,0	0,0	0
р-н Сивинский	860	0,0	0	820	0,0	0	780	0,0	0	740	0,0	0,0	0
р-н Суксунский	860	0,0	0	820	0,0	0	780	0,0	0	740	0,0	0,0	0
р-н Уинский	860	0,0	0	820	0,0	0	780	0,0	0	740	0,0	178 238,6	6
р-н Частинский	860	0,0	0	820	0,0	0	780	0,0	0	740	0,0	0,0	0
р-н Чердынский	860	0,0	0	820	0,0	0	780	0,0	0	740	0,0	0,0	0
р-н Чернушинский	860	0,0	0	820	0,0	0	780	0,0	0	740	0,0	0,0	0
ЗАТО Звездный	860	0,0	0	820	0,0	0	780	0,0	0	740	0,0	1 274 980,9	42
г. Кудымкар	860	0,0	0	820	0,0	0	780	0,0	0	740	0,0	878 975,0	30
р-н Гайнский	860	0,0	0	820	0,0	0	780	0,0	0	740	0,0	0,0	0
р-н Косинский	860	0,0	0	820	0,0	0	780	0,0	0	740	0,0	0,0	0
р-н Кочевский	860	0,0	0	820	0,0	0	780	0,0	0	740	0,0	0,0	0
р-н Кудымкарский	860	0,0	0	820	0,0	0	780	0,0	0	740	0,0	0,0	0
р-н Юрлинский	860	0,0	0	820	0,0	0	780	0,0	0	740	0,0	0,0	0
р-н Юсьвинский	860	0,0	0	820	0,0	0	780	0,0	0	740	0,0	0,0	0
Итого	x	0,0	0	x	0,0	0	x	0,0	0	x	0,0	34 747 541,6	1169

Расчет объема ежемесячного вознаграждения за классное руководство в общеобразовательных начальных, неполных средних, средних школах, школах с углубленным изучением предметов, лицейх, гимназиях, вечерних (сменных) общеобразовательных школах, кадетских школах в условиях инклюзии

Наименование муниципальных районов (городских округов)	Численность учащихся в классе 20	Размер доплаты	Объем средств, руб.	Численность учащихся в классе 19	Размер доплаты	Объем средств, руб.	Численность учащихся в классе 18	Размер доплаты	Объем средств, руб.	Численность учащихся в классе 17	Размер доплаты	Объем средств, руб.	Численность учащихся в классе 16	Размер доплаты	Объем средств, руб.	Численность учащихся в классе 15	Размер доплаты	Объем средств, руб.	Численность учащихся в классе 14	Размер доплаты	Объем средств, руб.	Численность учащихся в классе 13
г.Пермь	3	1700	91 634,8	1	1650	29 646,5	0	1600	0,0	2	1550	55 699,6	1	1500	26 951,4	0	1450	0,0	0	1400	0,0	0
р-н Александровский	0	1700	0,0	0	1650	0,0	0	1600	0,0	0	1550	0,0	0	1500	0,0	0	1450	0,0	0	1400	0,0	0
г.Березники	0	1700	0,0	0	1650	0,0	0	1600	0,0	0	1550	0,0	0	1500	0,0	0	1450	0,0	0	1400	0,0	0
р-н Гремячинский	0	1700	0,0	0	1650	0,0	0	1600	0,0	0	1550	0,0	0	1500	0,0	0	1450	0,0	0	1400	0,0	0
р-н Губахинский	0	1700	0,0	0	1650	0,0	0	1600	0,0	0	1550	0,0	0	1500	0,0	0	1450	0,0	0	1400	0,0	0
р-н Добрянский	0	1700	0,0	0	1650	0,0	0	1600	0,0	0	1550	0,0	0	1500	0,0	0	1450	0,0	0	1400	0,0	0
р-н Кизеловский	0	1700	0,0	0	1650	0,0	0	1600	0,0	0	1550	0,0	0	1500	0,0	0	1450	0,0	0	1400	0,0	0
р-н Краснокамский	0	1700	0,0	0	1650	0,0	0	1600	0,0	0	1550	0,0	0	1500	0,0	0	1450	0,0	0	1400	0,0	0
г.Кунгур	0	1700	0,0	0	1650	0,0	0	1600	0,0	1	1550	27 849,8	0	1500	0,0	0	1450	0,0	0	1400	0,0	0
р-н Лысьвенский	1	1700	30 544,9	0	1650	0,0	0	1600	0,0	0	1550	0,0	0	1500	0,0	0	1450	0,0	0	1400	0,0	0
г.Соликамск	0	1700	0,0	0	1650	0,0	0	1600	0,0	0	1550	0,0	0	1500	0,0	0	1450	0,0	0	1400	0,0	0
р-н Чайковский	0	1700	0,0	0	1650	0,0	0	1600	0,0	0	1550	0,0	0	1500	0,0	0	1450	0,0	0	1400	0,0	0
р-н Чусовской	11	1700	335 994,1	0	1650	0,0	0	1600	0,0	0	1550	0,0	0	1500	0,0	0	1450	0,0	0	1400	0,0	0
р-н Бардымский	0	1700	0,0	0	1650	0,0	0	1600	0,0	0	1550	0,0	0	1500	0,0	0	1450	0,0	0	1400	0,0	0
р-н Березовский	0	1700	0,0	0	1650	0,0	0	1600	0,0	0	1550	0,0	0	1500	0,0	0	1450	0,0	0	1400	0,0	0
р-н Б.-Сосновский	0	1700	0,0	0	1650	0,0	0	1600	0,0	0	1550	0,0	0	1500	0,0	0	1450	0,0	0	1400	0,0	0
р-н Верещагинский	0	1700	0,0	0	1650	0,0	0	1600	0,0	0	1550	0,0	0	1500	0,0	0	1450	0,0	0	1400	0,0	0
р-н Горнозаводский	0	1700	0,0	0	1650	0,0	0	1600	0,0	0	1550	0,0	0	1500	0,0	0	1450	0,0	0	1400	0,0	0
р-н Еловский	0	1700	0,0	0	1650	0,0	0	1600	0,0	0	1550	0,0	0	1500	0,0	0	1450	0,0	0	1400	0,0	0
р-н Ильинский	0	1700	0,0	0	1650	0,0	0	1600	0,0	0	1550	0,0	0	1500	0,0	0	1450	0,0	0	1400	0,0	0
р-н Карагайский	0	1700	0,0	0	1650	0,0	0	1600	0,0	0	1550	0,0	0	1500	0,0	0	1450	0,0	0	1400	0,0	0
р-н Кишертский	0	1700	0,0	0	1650	0,0	0	1600	0,0	0	1550	0,0	0	1500	0,0	0	1450	0,0	0	1400	0,0	0
р-н Куединский	0	1700	0,0	0	1650	0,0	0	1600	0,0	0	1550	0,0	0	1500	0,0	0	1450	0,0	0	1400	0,0	0
р-н Кунгурский	0	1700	0,0	0	1650	0,0	0	1600	0,0	0	1550	0,0	0	1500	0,0	0	1450	0,0	0	1400	0,0	0
р-н Красноленинский	0	1700	0,0	0	1650	0,0	0	1600	0,0	0	1550	0,0	0	1500	0,0	0	1450	0,0	0	1400	0,0	0
р-н Нытвенский	1	1700	30 544,9	1	1650	29 646,5	0	1600	0,0	0	1550	0,0	0	1500	0,0	0	1450	0,0	0	1400	0,0	0
р-н Октябрьский	0	1700	0,0	0	1650	0,0	0	1600	0,0	0	1550	0,0	0	1500	0,0	0	1450	0,0	0	1400	0,0	0
р-н Осинский	0	1700	0,0	0	1650	0,0	0	1600	0,0	0	1550	0,0	0	1500	0,0	0	1450	0,0	0	1400	0,0	0
р-н Ординский	0	1700	0,0	0	1650	0,0	0	1600	0,0	0	1550	0,0	0	1500	0,0	0	1450	0,0	0	1400	0,0	0
р-н Оханский	0	1700	0,0	0	1650	0,0	0	1600	0,0	0	1550	0,0	0	1500	0,0	0	1450	0,0	0	1400	0,0	0
р-н Очерский	0	1700	0,0	0	1650	0,0	0	1600	0,0	0	1550	0,0	0	1500	0,0	0	1450	0,0	0	1400	0,0	0
р-н Пермский	0	1700	0,0	0	1650	0,0	0	1600	0,0	0	1550	0,0	0	1500	0,0	0	1450	0,0	0	1400	0,0	0
р-н Сивинский	0	1700	0,0	0	1650	0,0	0	1600	0,0	0	1550	0,0	0	1500	0,0	0	1450	0,0	0	1400	0,0	0
р-н Суксунский	0	1700	0,0	0	1650	0,0	0	1600	0,0	0	1550	0,0	0	1500	0,0	0	1450	0,0	0	1400	0,0	0
р-н Уинский	0	1700	0,0	0	1650	0,0	0	1600	0,0	0	1550	0,0	0	1500	0,0	0	1450	0,0	0	1400	0,0	0
р-н Чаптынский	0	1700	0,0	0	1650	0,0	0	1600	0,0	0	1550	0,0	0	1500	0,0	0	1450	0,0	0	1400	0,0	0
р-н Чердынский	0	1700	0,0	0	1650	0,0	0	1600	0,0	0	1550	0,0	0	1500	0,0	0	1450	0,0	0	1400	0,0	0
р-н Чернушинский	0	1700	0,0	0	1650	0,0	0	1600	0,0	0	1550	0,0	0	1500	0,0	0	1450	0,0	0	1400	0,0	0
ЗАТО Звездный	0	1700	0,0	0	1650	0,0	0	1600	0,0	0	1550	0,0	0	1500	0,0	0	1450	0,0	0	1400	0,0	0
г.Кудымкар	0	1700	0,0	0	1650	0,0	0	1600	0,0	0	1550	0,0	0	1500	0,0	0	1450	0,0	0	1400	0,0	0
р-н Гайнский	0	1700	0,0	0	1650	0,0	0	1600	0,0	0	1550	0,0	0	1500	0,0	0	1450	0,0	0	1400	0,0	0
р-н Косинский	0	1700	0,0	0	1650	0,0	0	1600	0,0	0	1550	0,0	0	1500	0,0	0	1450	0,0	0	1400	0,0	0
р-н Кочевский	0	1700	0,0	0	1650	0,0	0	1600	0,0	0	1550	0,0	0	1500	0,0	0	1450	0,0	0	1400	0,0	0
р-н Кудымкарский	0	1700	0,0	0	1650	0,0	0	1600	0,0	0	1550	0,0	0	1500	0,0	0	1450	0,0	0	1400	0,0	0
р-н Юрлинский	0	1700	0,0	0	1650	0,0	0	1600	0,0	0	1550	0,0	0	1500	0,0	0	1450	0,0	0	1400	0,0	0
р-н Юсьвинский	0	1700	0,0	0	1650	0,0	0	1600	0,0	0	1550	0,0	0	1500	0,0	0	1450	0,0	0	1400	0,0	0
Итого	16	х	488 718,7	2	х	59 293,1	0	х	0,0	3	х	83 549,3	1	х	26 951,4	0	х	0,0	0	х	0,0	0

Наименование муниципальных районов (городских округов)	Размер доплаты	Объем средств, руб.	Численность учащихся в классе 12	Размер доплаты	Объем средств, руб.	Численность учащихся в классе 11	Размер доплаты	Объем средств, руб.	Численность учащихся в классе 10	Размер доплаты	Объем средств, руб.	Численность учащихся в классе 9	Размер доплаты	Объем средств, руб.	Численность учащихся в классе 8	Размер доплаты	Объем средств, руб.	Численность учащихся в классе 7	Размер доплаты	Объем средств, руб.	Численность учащихся в классе 6	Размер доплаты	Объем средств, руб.
г. Пермь	1450	0,0	1	1300	23 357,9	0	1250	0,0	0	1200	0,0	0	1150	0,0	0	1100	0,0	0	1050	0,0	0	1000	0,0
р-н Александровский	1450	0,0	0	1300	0,0	0	1250	0,0	0	1200	0,0	0	1150	0,0	0	1100	0,0	0	1050	0,0	0	1000	0,0
г. Березники	1450	0,0	0	1300	0,0	0	1250	0,0	0	1200	0,0	0	1150	0,0	0	1100	0,0	0	1050	0,0	0	1000	0,0
р-н Гремячинский	1450	0,0	0	1300	0,0	0	1250	0,0	0	1200	0,0	0	1150	0,0	0	1100	0,0	0	1050	0,0	0	1000	0,0
р-н Губахинский	1450	0,0	0	1300	0,0	0	1250	0,0	0	1200	0,0	0	1150	0,0	0	1100	0,0	0	1050	0,0	0	1000	0,0
р-н Добрянский	1350	0,0	0	1300	0,0	0	1250	0,0	0	1200	0,0	0	1150	0,0	0	1100	0,0	0	1050	0,0	0	1000	0,0
р-н Кизеловский	1350	0,0	0	1300	0,0	0	1250	0,0	0	1200	0,0	0	1150	0,0	0	1100	0,0	0	1050	0,0	0	1000	0,0
р-н Краснокамский	1350	0,0	0	1300	0,0	0	1250	0,0	0	1200	0,0	0	1150	0,0	0	1100	0,0	0	1050	0,0	0	1000	0,0
г. Кушгур	1350	0,0	0	1300	0,0	0	1250	0,0	0	1200	0,0	0	1150	0,0	0	1100	0,0	0	1050	0,0	0	1000	0,0
р-н Лысьвенский	1350	0,0	0	1300	0,0	0	1250	0,0	0	1200	0,0	0	1150	0,0	0	1100	0,0	0	1050	0,0	0	1000	0,0
г. Соликамск	1350	0,0	0	1300	0,0	0	1250	0,0	0	1200	0,0	0	1150	0,0	0	1100	0,0	0	1050	0,0	0	1000	0,0
р-н Чайковский	1350	0,0	0	1300	0,0	0	1250	0,0	0	1200	0,0	0	1150	0,0	0	1100	0,0	0	1050	0,0	0	1000	0,0
р-н Чусовской	1350	0,0	0	1300	0,0	0	1250	0,0	0	1200	0,0	0	1150	0,0	0	1100	0,0	0	1050	0,0	0	1000	0,0
р-н Бардымский	1350	0,0	0	1300	0,0	0	1250	0,0	0	1200	0,0	0	1150	0,0	0	1100	0,0	0	1050	0,0	0	1000	0,0
р-н Березовский	1350	0,0	0	1300	0,0	0	1250	0,0	0	1200	0,0	0	1150	0,0	0	1100	0,0	0	1050	0,0	0	1000	0,0
р-н Б. Сосновский	1350	0,0	0	1300	0,0	0	1250	0,0	0	1200	0,0	0	1150	0,0	0	1100	0,0	0	1050	0,0	0	1000	0,0
р-н Верещагинский	1350	0,0	0	1300	0,0	0	1250	0,0	0	1200	0,0	0	1150	0,0	0	1100	0,0	0	1050	0,0	0	1000	0,0
р-н Горнозаводский	1350	0,0	0	1300	0,0	0	1250	0,0	0	1200	0,0	0	1150	0,0	0	1100	0,0	0	1050	0,0	0	1000	0,0
р-н Еловский	1350	0,0	0	1300	0,0	0	1250	0,0	0	1200	0,0	0	1150	0,0	0	1100	0,0	0	1050	0,0	0	1000	0,0
р-н Ильинский	1350	0,0	0	1300	0,0	0	1250	0,0	0	1200	0,0	0	1150	0,0	0	1100	0,0	0	1050	0,0	0	1000	0,0
р-н Карагайский	1350	0,0	0	1300	0,0	0	1250	0,0	0	1200	0,0	0	1150	0,0	0	1100	0,0	0	1050	0,0	0	1000	0,0
р-н Кишертский	1350	0,0	0	1300	0,0	0	1250	0,0	0	1200	0,0	0	1150	0,0	0	1100	0,0	0	1050	0,0	0	1000	0,0
р-н Куединский	1350	0,0	0	1300	0,0	0	1250	0,0	0	1200	0,0	0	1150	0,0	0	1100	0,0	0	1050	0,0	0	1000	0,0
р-н Куингурский	1350	0,0	0	1300	0,0	0	1250	0,0	0	1200	0,0	0	1150	0,0	0	1100	0,0	0	1050	0,0	0	1000	0,0
р-н Красновишерский	1350	0,0	0	1300	0,0	0	1250	0,0	0	1200	0,0	0	1150	0,0	0	1100	0,0	0	1050	0,0	0	1000	0,0
р-н Нытвенский	1350	0,0	0	1300	0,0	0	1250	0,0	0	1200	0,0	0	1150	0,0	0	1100	0,0	0	1050	0,0	0	1000	0,0
р-н Октябрьский	1350	0,0	0	1300	0,0	0	1250	0,0	0	1200	0,0	0	1150	0,0	0	1100	0,0	0	1050	0,0	0	1000	0,0
р-н Осинский	1350	0,0	0	1300	0,0	0	1250	0,0	0	1200	0,0	0	1150	0,0	0	1100	0,0	0	1050	0,0	0	1000	0,0
р-н Ординский	1350	0,0	0	1300	0,0	0	1250	0,0	0	1200	0,0	0	1150	0,0	0	1100	0,0	0	1050	0,0	0	1000	0,0
р-н Оханский	1350	0,0	0	1300	0,0	0	1250	0,0	0	1200	0,0	0	1150	0,0	0	1100	0,0	0	1050	0,0	0	1000	0,0
р-н Очерский	1350	0,0	0	1300	0,0	0	1250	0,0	0	1200	0,0	0	1150	0,0	0	1100	0,0	0	1050	0,0	0	1000	0,0
р-н Пермский	1350	0,0	0	1300	0,0	0	1250	0,0	0	1200	0,0	0	1150	0,0	0	1100	0,0	0	1050	0,0	0	1000	0,0
р-н Сивинский	1350	0,0	0	1300	0,0	0	1250	0,0	0	1200	0,0	0	1150	0,0	0	1100	0,0	0	1050	0,0	0	1000	0,0
р-н Суксунский	1350	0,0	0	1300	0,0	0	1250	0,0	0	1200	0,0	0	1150	0,0	0	1100	0,0	0	1050	0,0	0	1000	0,0
р-н Уинский	1350	0,0	0	1300	0,0	0	1250	0,0	0	1200	0,0	0	1150	0,0	0	1100	0,0	0	1050	0,0	0	1000	0,0
р-н Частинский	1350	0,0	0	1300	0,0	0	1250	0,0	0	1200	0,0	0	1150	0,0	0	1100	0,0	0	1050	0,0	0	1000	0,0
р-н Чердынский	1350	0,0	0	1300	0,0	0	1250	0,0	0	1200	0,0	0	1150	0,0	0	1100	0,0	0	1050	0,0	0	1000	0,0
р-н Чернушинский	1350	0,0	0	1300	0,0	0	1250	0,0	0	1200	0,0	0	1150	0,0	0	1100	0,0	0	1050	0,0	0	1000	0,0
ЗАТО Звездный	1350	0,0	0	1300	0,0	0	1250	0,0	0	1200	0,0	0	1150	0,0	0	1100	0,0	0	1050	0,0	0	1000	0,0
г. Кудымкар	1350	0,0	0	1300	0,0	0	1250	0,0	0	1200	0,0	0	1150	0,0	0	1100	0,0	0	1050	0,0	0	1000	0,0
р-н Гайнский	1350	0,0	0	1300	0,0	0	1250	0,0	0	1200	0,0	0	1150	0,0	0	1100	0,0	0	1050	0,0	0	1000	0,0
р-н Косинский	1350	0,0	0	1300	0,0	0	1250	0,0	0	1200	0,0	0	1150	0,0	0	1100	0,0	0	1050	0,0	0	1000	0,0
р-н Кочевский	1350	0,0	0	1300	0,0	0	1250	0,0	0	1200	0,0	0	1150	0,0	0	1100	0,0	0	1050	0,0	0	1000	0,0
р-н Кудымкарский	1350	0,0	0	1300	0,0	0	1250	0,0	0	1200	0,0	0	1150	0,0	0	1100	0,0	0	1050	0,0	0	1000	0,0
р-н Юрлинский	1350	0,0	0	1300	0,0	0	1250	0,0	0	1200	0,0	0	1150	0,0	0	1100	0,0	0	1050	0,0	0	1000	0,0
р-н Юсьвинский	1350	0,0	0	1300	0,0	0	1250	0,0	0	1200	0,0	0	1150	0,0	0	1100	0,0	0	1050	0,0	0	1000	0,0
Итого	х	0,0	1	х	23 357,9	0	х	0,0	0	х	0,0	0	х	0,0	0	х	0,0	0	х	0,0	0	х	0,0

Наименование муниципальных районов (городских округов)	Численность учащихся в классе 5	Размер доплаты	Объем средств, руб.	Численность учащихся в классе 4	Размер доплаты	Объем средств, руб.	Численность учащихся в классе 3	Размер доплаты	Объем средств, руб.	Численность учащихся в классе 2	Размер доплаты	Объем средств, руб.	Численность учащихся в классе 1	Размер доплаты	Объем средств, руб.	Итого, руб.	Итого количество классов
г. Пермь	0	950	0,0	0	900	0,0	0	850	0,0	0	800	0,0	0	750	0,0	227 290,1	8
р-н Александровский	0	950	0,0	0	900	0,0	0	850	0,0	0	800	0,0	0	750	0,0	0,0	0
г. Березники	0	950	0,0	0	900	0,0	0	850	0,0	0	800	0,0	0	750	0,0	0,0	0
р-н Гремячинский	0	950	0,0	0	900	0,0	0	850	0,0	0	800	0,0	0	750	0,0	0,0	0
р-н Губахинский	0	950	0,0	0	900	0,0	0	850	0,0	0	800	0,0	0	750	0,0	0,0	0
р-н Добрянский	0	950	0,0	0	900	0,0	0	850	0,0	0	800	0,0	0	750	0,0	0,0	0
р-н Кизеловский	0	950	0,0	0	900	0,0	0	850	0,0	0	800	0,0	0	750	0,0	0,0	0
р-н Краснокамский	0	950	0,0	0	900	0,0	0	850	0,0	0	800	0,0	0	750	0,0	0,0	0
г. Кунгур	0	950	0,0	0	900	0,0	0	850	0,0	0	800	0,0	0	750	0,0	0,0	0
р-н Лысьвенский	0	950	0,0	0	900	0,0	0	850	0,0	0	800	0,0	0	750	0,0	27 849,8	1
г. Соликамск	0	950	0,0	0	900	0,0	0	850	0,0	0	800	0,0	0	750	0,0	30 544,9	1
р-н Чайковский	0	950	0,0	0	900	0,0	0	850	0,0	0	800	0,0	0	750	0,0	0,0	0
р-н Чусовской	0	950	0,0	0	900	0,0	0	850	0,0	0	800	0,0	0	750	0,0	0,0	0
р-н Бардымский	0	950	0,0	0	900	0,0	0	850	0,0	0	800	0,0	0	750	0,0	335 994,1	11
р-н Березовский	0	950	0,0	0	900	0,0	0	850	0,0	0	800	0,0	0	750	0,0	0,0	0
р-н Б.-Сосновский	0	950	0,0	0	900	0,0	0	850	0,0	0	800	0,0	0	750	0,0	0,0	0
р-н Верещагинский	0	950	0,0	0	900	0,0	0	850	0,0	0	800	0,0	0	750	0,0	0,0	0
р-н Горнозаводский	0	950	0,0	0	900	0,0	0	850	0,0	0	800	0,0	0	750	0,0	0,0	0
р-н Еловский	0	950	0,0	0	900	0,0	0	850	0,0	0	800	0,0	0	750	0,0	0,0	0
р-н Ильинский	0	950	0,0	0	900	0,0	0	850	0,0	0	800	0,0	0	750	0,0	0,0	0
р-н Карагайский	0	950	0,0	0	900	0,0	0	850	0,0	0	800	0,0	0	750	0,0	0,0	0
р-н Кишертский	0	950	0,0	0	900	0,0	0	850	0,0	0	800	0,0	0	750	0,0	0,0	0
р-н Куединский	0	950	0,0	0	900	0,0	0	850	0,0	0	800	0,0	0	750	0,0	0,0	0
р-н Кунгурский	0	950	0,0	0	900	0,0	0	850	0,0	0	800	0,0	0	750	0,0	0,0	0
р-н Красновишерский	0	950	0,0	0	900	0,0	0	850	0,0	0	800	0,0	0	750	0,0	0,0	0
р-н Нытвенский	0	950	0,0	0	900	0,0	0	850	0,0	0	800	0,0	0	750	0,0	0,0	0
р-н Октябрьский	0	950	0,0	0	900	0,0	0	850	0,0	0	800	0,0	0	750	0,0	60 191,5	2
р-н Осинский	0	950	0,0	0	900	0,0	0	850	0,0	0	800	0,0	0	750	0,0	0,0	0
р-н Ординский	0	950	0,0	0	900	0,0	0	850	0,0	0	800	0,0	0	750	0,0	0,0	0
р-н Оханский	0	950	0,0	0	900	0,0	0	850	0,0	0	800	0,0	0	750	0,0	0,0	0
р-н Очерский	0	950	0,0	0	900	0,0	0	850	0,0	0	800	0,0	0	750	0,0	0,0	0
р-н Пельмакский	0	950	0,0	0	900	0,0	0	850	0,0	0	800	0,0	0	750	0,0	0,0	0
р-н Сивинский	0	950	0,0	0	900	0,0	0	850	0,0	0	800	0,0	0	750	0,0	0,0	0
р-н Суксунский	0	950	0,0	0	900	0,0	0	850	0,0	0	800	0,0	0	750	0,0	0,0	0
р-н Уинский	0	950	0,0	0	900	0,0	0	850	0,0	0	800	0,0	0	750	0,0	0,0	0
р-н Чаптинский	0	950	0,0	0	900	0,0	0	850	0,0	0	800	0,0	0	750	0,0	0,0	0
р-н Чердынский	0	950	0,0	0	900	0,0	0	850	0,0	0	800	0,0	0	750	0,0	0,0	0
р-н Чернушинский	0	950	0,0	0	900	0,0	0	850	0,0	0	800	0,0	0	750	0,0	0,0	0
ЗАТО Звездный	0	950	0,0	0	900	0,0	0	850	0,0	0	800	0,0	0	750	0,0	0,0	0
г. Кудымкар	0	950	0,0	0	900	0,0	0	850	0,0	0	800	0,0	0	750	0,0	0,0	0
р-н Гайнский	0	950	0,0	0	900	0,0	0	850	0,0	0	800	0,0	0	750	0,0	0,0	0
р-н Косинский	0	950	0,0	0	900	0,0	0	850	0,0	0	800	0,0	0	750	0,0	0,0	0
р-н Кочевский	0	950	0,0	0	900	0,0	0	850	0,0	0	800	0,0	0	750	0,0	0,0	0
р-н Кудымкарский	0	950	0,0	0	900	0,0	0	850	0,0	0	800	0,0	0	750	0,0	0,0	0
р-н Юрлинский	0	950	0,0	0	900	0,0	0	850	0,0	0	800	0,0	0	750	0,0	0,0	0
р-н Юсьвинский	0	950	0,0	0	900	0,0	0	850	0,0	0	800	0,0	0	750	0,0	0,0	0
Итого	0	х	0,0	0	х	0,0	0	х	0,0	0	х	0,0	0	х	0,0	681 870,4	23

Расчет объема ежемесячного вознаграждения за классное руководство в общеобразовательных начальных, неполных средних, средних школах, школах с углубленным изучением предметов, лицеях, гимназиях, вечерних (сменных) общеобразовательных школах, кадетских школах в условиях инклюзии

Наименование муниципальных районов (городских округов)	Численность учащихся в классе 15	Размер доплаты	Объем средств, руб.	Численность учащихся в классе 14	Размер доплаты	Объем средств, руб.	Численность учащихся в классе 13	Размер доплаты	Объем средств, руб.	Численность учащихся в классе 12	Размер доплаты	Объем средств, руб.	Численность учащихся в классе 11	Размер доплаты	Объем средств, руб.
г.Пермь	0	1700	0,0		1633	0,0		1567	0,0		1500	0,0		1433	0,0
р-н Александровский		1700	0,0		1633	0,0		1567	0,0		1500	0,0		1433	0,0
г.Березники		1700	0,0		1633	0,0		1567	0,0		1500	0,0		1433	0,0
р-н Гремячинский		1700	0,0		1633	0,0		1567	0,0		1500	0,0		1433	0,0
р-н Губахинский		1700	0,0		1633	0,0		1567	0,0		1500	0,0		1433	0,0
р-н Добрянский		1700	0,0		1633	0,0		1567	0,0		1500	0,0		1433	0,0
р-н Кизеловский		1700	0,0		1633	0,0		1567	0,0		1500	0,0		1433	0,0
р-н Краснокамский		1700	0,0		1633	0,0		1567	0,0		1500	0,0		1433	0,0
г.Кунгур	1	1700	30 544,9		1633	0,0		1567	0,0		1500	0,0		1433	0,0
р-н Лысьвенский		1700	0,0		1633	0,0		1567	0,0		1500	0,0		1433	0,0
г.Соликамск		1700	0,0		1633	0,0		1567	0,0		1500	0,0		1433	0,0
р-н Чайковский		1700	0,0		1633	0,0		1567	0,0		1500	0,0		1433	0,0
р-н Чусовской		1700	0,0		1633	0,0		1567	0,0		1500	0,0		1433	0,0
р-н Бардымский		1700	0,0		1633	0,0		1567	0,0		1500	0,0		1433	0,0
р-н Березовский		1700	0,0		1633	0,0		1567	0,0		1500	0,0		1433	0,0
р-н Б.-Сосновский		1700	0,0		1633	0,0		1567	0,0		1500	0,0		1433	0,0
р-н Верещагинский		1700	0,0		1633	0,0		1567	0,0		1500	0,0		1433	0,0
р-н Горнозаводский		1700	0,0		1633	0,0		1567	0,0		1500	0,0		1433	0,0
р-н Еловский		1700	0,0		1633	0,0		1567	0,0		1500	0,0		1433	0,0
р-н Ильинский		1700	0,0		1633	0,0		1567	0,0		1500	0,0		1433	0,0
р-н Карагайский		1700	0,0		1633	0,0		1567	0,0		1500	0,0		1433	0,0
р-н Кишертский		1700	0,0		1633	0,0		1567	0,0		1500	0,0		1433	0,0
р-н Куединский		1700	0,0		1633	0,0		1567	0,0		1500	0,0		1433	0,0
р-н Кунгурский		1700	0,0		1633	0,0		1567	0,0		1500	0,0		1433	0,0
р-н Красновишерский		1700	0,0		1633	0,0		1567	0,0		1500	0,0		1433	0,0
р-н Нытвенский		1700	0,0		1633	0,0		1567	0,0		1500	0,0		1433	0,0
р-н Октябрьский		1700	0,0		1633	0,0		1567	0,0		1500	0,0		1433	0,0
р-н Осинский		1700	0,0		1633	0,0		1567	0,0		1500	0,0		1433	0,0
р-н Ординский		1700	0,0		1633	0,0		1567	0,0		1500	0,0		1433	0,0
р-н Оханский		1700	0,0		1633	0,0		1567	0,0		1500	0,0		1433	0,0
р-н Очерский		1700	0,0		1633	0,0		1567	0,0		1500	0,0		1433	0,0
р-н Пермский		1700	0,0		1633	0,0		1567	0,0		1500	0,0		1433	0,0
р-н Сивинский		1700	0,0		1633	0,0		1567	0,0		1500	0,0		1433	0,0
р-н Суксунский		1700	0,0		1633	0,0		1567	0,0		1500	0,0		1433	0,0
р-н Уинский		1700	0,0		1633	0,0		1567	0,0		1500	0,0		1433	0,0
р-н Чагинский		1700	0,0		1633	0,0		1567	0,0		1500	0,0		1433	0,0
р-н Чердынский		1700	0,0		1633	0,0		1567	0,0		1500	0,0		1433	0,0
р-н Чернушинский		1700	0,0		1633	0,0		1567	0,0		1500	0,0		1433	0,0
ЗАТО Звездный		1700	0,0		1633	0,0		1567	0,0		1500	0,0		1433	0,0
г.Кудымкар		1700	0,0		1633	0,0		1567	0,0		1500	0,0		1433	0,0
р-н Гайнский		1700	0,0		1633	0,0		1567	0,0		1500	0,0		1433	0,0
р-н Косинский		1700	0,0		1633	0,0		1567	0,0		1500	0,0		1433	0,0
р-н Кочевский		1700	0,0		1633	0,0		1567	0,0		1500	0,0		1433	0,0
р-н Кудымкарский		1700	0,0		1633	0,0		1567	0,0		1500	0,0		1433	0,0
р-н Юрлинский		1700	0,0		1633	0,0		1567	0,0		1500	0,0		1433	0,0
р-н Юствинский		1700	0,0		1633	0,0		1567	0,0		1500	0,0		1433	0,0
Итого	1	х	30 544,9	0	х	0,0	0	х	0,0	0	х	0,0	0	х	0,0

Наименование муниципальных районов (городских округов)	Численность учащихся в классе 10	Размер доплаты	Объем средств, руб.	Численность учащихся в классе 9	Размер доплаты	Объем средств, руб.	Численность учащихся в классе 8	Размер доплаты	Объем средств, руб.	Численность учащихся в классе 7	Размер доплаты	Объем средств, руб.	Численность учащихся в классе 6	Размер доплаты	Объем средств, руб.	Численность учащихся в классе 5
г.Пермь		1367	0,0		1300	0,0		1233	0,0		1167	0,0		1100	0,0	
р-н Александровский		1367	0,0		1300	0,0		1233	0,0		1167	0,0		1100	0,0	
г.Березники		1367	0,0		1300	0,0		1233	0,0		1167	0,0		1100	0,0	
р-н Гремячинский		1367	0,0		1300	0,0		1233	0,0		1167	0,0		1100	0,0	
р-н Губахинский		1367	0,0		1300	0,0		1233	0,0		1167	0,0		1100	0,0	
р-н Добрянский		1367	0,0		1300	0,0		1233	0,0		1167	0,0		1100	0,0	
р-н Кизеловский		1367	0,0		1300	0,0		1233	0,0		1167	0,0		1100	0,0	
р-н Краснокамский		1367	0,0		1300	0,0		1233	0,0		1167	0,0		1100	0,0	
г.Кунгур		1367	0,0		1300	0,0		1233	0,0		1167	0,0		1100	0,0	
р-н Лысьвенский		1367	0,0		1300	0,0		1233	0,0		1167	0,0		1100	0,0	
г.Соликамск		1367	0,0		1300	0,0		1233	0,0		1167	0,0		1100	0,0	
р-н Чайковский		1367	0,0		1300	0,0		1233	0,0		1167	0,0		1100	0,0	
р-н Чусовской		1367	0,0		1300	0,0		1233	0,0		1167	0,0		1100	0,0	
р-н Бардымский		1367	0,0		1300	0,0		1233	0,0		1167	0,0		1100	0,0	
р-н Березовский		1367	0,0		1300	0,0		1233	0,0		1167	0,0		1100	0,0	
р-н Б.-Сосновский		1367	0,0		1300	0,0		1233	0,0		1167	0,0		1100	0,0	
р-н Верещагинский		1367	0,0		1300	0,0		1233	0,0		1167	0,0		1100	0,0	
р-н Горнозаводский		1367	0,0		1300	0,0		1233	0,0		1167	0,0		1100	0,0	
р-н Еловский		1367	0,0		1300	0,0		1233	0,0		1167	0,0		1100	0,0	
р-н Ильинский		1367	0,0		1300	0,0		1233	0,0		1167	0,0		1100	0,0	
р-н Карагайский		1367	0,0		1300	0,0		1233	0,0		1167	0,0		1100	0,0	
р-н Кишертский		1367	0,0		1300	0,0		1233	0,0		1167	0,0		1100	0,0	
р-н Куединский		1367	0,0		1300	0,0		1233	0,0		1167	0,0		1100	0,0	
р-н Кунгурский		1367	0,0		1300	0,0		1233	0,0		1167	0,0		1100	0,0	
р-н Красновишерский		1367	0,0		1300	0,0		1233	0,0		1167	0,0		1100	0,0	
р-н Нытвенский		1367	0,0		1300	0,0		1233	0,0		1167	0,0		1100	0,0	
р-н Октябрьский		1367	0,0		1300	0,0		1233	0,0		1167	0,0		1100	0,0	
р-н Осинский		1367	0,0		1300	0,0		1233	0,0		1167	0,0		1100	0,0	
р-н Ординский		1367	0,0		1300	0,0		1233	0,0		1167	0,0		1100	0,0	
р-н Оханский		1367	0,0		1300	0,0		1233	0,0		1167	0,0		1100	0,0	
р-н Очерский		1367	0,0		1300	0,0		1233	0,0		1167	0,0		1100	0,0	
р-н Пермский		1367	0,0		1300	0,0		1233	0,0		1167	0,0		1100	0,0	
р-н Сивинский		1367	0,0		1300	0,0		1233	0,0		1167	0,0		1100	0,0	
р-н Суксунский		1367	0,0		1300	0,0		1233	0,0		1167	0,0		1100	0,0	
р-н Уинский		1367	0,0		1300	0,0		1233	0,0		1167	0,0		1100	0,0	
р-н Частинский		1367	0,0		1300	0,0		1233	0,0		1167	0,0		1100	0,0	
р-н Чердынский		1367	0,0		1300	0,0		1233	0,0		1167	0,0		1100	0,0	
р-н Чернушинский		1367	0,0		1300	0,0		1233	0,0		1167	0,0		1100	0,0	
ЗАТО Звездный		1367	0,0		1300	0,0		1233	0,0		1167	0,0		1100	0,0	
г.Кудымкар		1367	0,0		1300	0,0		1233	0,0		1167	0,0		1100	0,0	
р-н Гайнский		1367	0,0		1300	0,0		1233	0,0		1167	0,0		1100	0,0	
р-н Косинский		1367	0,0		1300	0,0		1233	0,0		1167	0,0		1100	0,0	
р-н Кочевский		1367	0,0		1300	0,0		1233	0,0		1167	0,0		1100	0,0	
р-н Кудымкарский		1367	0,0		1300	0,0		1233	0,0		1167	0,0		1100	0,0	
р-н Орлинский		1367	0,0		1300	0,0		1233	0,0		1167	0,0		1100	0,0	
р-н Юсьвинский		1367	0,0		1300	0,0		1233	0,0		1167	0,0		1100	0,0	
Итого	0	х	0,0	0	х	0,0	0	х	0,0	0	х	0,0	0	х	0,0	0

Наименование муниципальных районов (городских округов)	Размер доплаты	Объем средств, руб.	Численность учащихся в классе 4	Размер доплаты	Объем средств, руб.	Численность учащихся в классе 3	Размер доплаты	Объем средств, руб.	Численность учащихся в классе 2	Размер доплаты	Объем средств, руб.	Численность учащихся в классе 1	Размер доплаты	Объем средств, руб.	Итого, руб.
г.Пермь	1033	0,0		967	0,0		900	0,0		833	0,0	0	767	0,0	0,0
р-н Александровский	1033	0,0		967	0,0		900	0,0		833	0,0		767	0,0	0,0
г.Березники	1033	0,0		967	0,0		900	0,0		833	0,0		767	0,0	0,0
р-н Гремячинский	1033	0,0		967	0,0		900	0,0		833	0,0		767	0,0	0,0
р-н Губахинский	1033	0,0		967	0,0		900	0,0		833	0,0	0	767	0,0	0,0
р-н Добрянский	1033	0,0		967	0,0		900	0,0		833	0,0		767	0,0	0,0
р-н Кизеловский	1033	0,0		967	0,0		900	0,0		833	0,0		767	0,0	0,0
р-н Краснокамский	1033	0,0		967	0,0		900	0,0		833	0,0		767	0,0	0,0
г.Кунгур	1033	0,0		967	0,0		900	0,0		833	0,0	0	767	0,0	0,0
р-н Лысьвенский	1033	0,0		967	0,0		900	0,0		833	0,0		767	0,0	30 544,9
г.Соликамск	1033	0,0		967	0,0		900	0,0		833	0,0		767	0,0	0,0
р-н Чайковский	1033	0,0		967	0,0		900	0,0		833	0,0		767	0,0	0,0
р-н Чусовской	1033	0,0		967	0,0		900	0,0		833	0,0		767	0,0	0,0
р-н Бардымский	1033	0,0		967	0,0		900	0,0		833	0,0		767	0,0	0,0
р-н Березовский	1033	0,0		967	0,0		900	0,0		833	0,0		767	0,0	0,0
р-н Б.-Сосновский	1033	0,0		967	0,0		900	0,0		833	0,0		767	0,0	0,0
р-н Верещагинский	1033	0,0		967	0,0		900	0,0		833	0,0		767	0,0	0,0
р-н Горнозаводский	1033	0,0		967	0,0		900	0,0		833	0,0		767	0,0	0,0
р-н Еловский	1033	0,0		967	0,0		900	0,0		833	0,0		767	0,0	0,0
р-н Ильинский	1033	0,0		967	0,0		900	0,0		833	0,0		767	0,0	0,0
р-н Карагайский	1033	0,0		967	0,0		900	0,0		833	0,0		767	0,0	0,0
р-н Кишертский	1033	0,0		967	0,0		900	0,0		833	0,0		767	0,0	0,0
р-н Куединский	1033	0,0		967	0,0		900	0,0		833	0,0		767	0,0	0,0
р-н Кунгурский	1033	0,0		967	0,0		900	0,0		833	0,0		767	0,0	0,0
р-н Красновишерский	1033	0,0		967	0,0		900	0,0		833	0,0	0	767	0,0	0,0
р-н Нытвенский	1033	0,0		967	0,0		900	0,0		833	0,0		767	0,0	0,0
р-н Октябрьский	1033	0,0		967	0,0		900	0,0		833	0,0		767	0,0	0,0
р-н Осинский	1033	0,0		967	0,0		900	0,0		833	0,0	0	767	0,0	0,0
р-н Ординский	1033	0,0		967	0,0		900	0,0		833	0,0		767	0,0	0,0
р-н Оханский	1033	0,0		967	0,0		900	0,0		833	0,0		767	0,0	0,0
р-н Очерский	1033	0,0		967	0,0		900	0,0		833	0,0	0	767	0,0	0,0
р-н Пермский	1033	0,0		967	0,0		900	0,0		833	0,0		767	0,0	0,0
р-н Сивинский	1033	0,0		967	0,0		900	0,0		833	0,0		767	0,0	0,0
р-н Суксунский	1033	0,0		967	0,0		900	0,0		833	0,0	0	767	0,0	0,0
р-н Уинский	1033	0,0		967	0,0		900	0,0		833	0,0		767	0,0	0,0
р-н Частинский	1033	0,0		967	0,0		900	0,0		833	0,0		767	0,0	0,0
р-н Чердынский	1033	0,0		967	0,0		900	0,0		833	0,0		767	0,0	0,0
р-н Чернушинский	1033	0,0		967	0,0		900	0,0		833	0,0		767	0,0	0,0
ЗАТО Звездный	1033	0,0		967	0,0		900	0,0		833	0,0		767	0,0	0,0
г.Кудымкар	1033	0,0		967	0,0		900	0,0		833	0,0	0	767	0,0	0,0
р-н Гайнский	1033	0,0		967	0,0		900	0,0		833	0,0		767	0,0	0,0
р-н Косинский	1033	0,0		967	0,0		900	0,0		833	0,0		767	0,0	0,0
р-н Кочевский	1033	0,0		967	0,0		900	0,0		833	0,0		767	0,0	0,0
р-н Кудымкарский	1033	0,0		967	0,0		900	0,0		833	0,0		767	0,0	0,0
р-н Юрлинский	1033	0,0		967	0,0		900	0,0		833	0,0		767	0,0	0,0
р-н Юсьвинский	1033	0,0		967	0,0		900	0,0		833	0,0		767	0,0	0,0
Итого	х	0,0	0	х	0,0	0	х	0,0	0	х	0,0	0	х	0,0	30 544,9

Наименование муниципальных районов (городских округов)	Итого количество классов
г.Пермь	0
р-н Александровский	0
г.Березники	0
р-н Гремячинский	0
р-н Губахинский	0
р-н Добрянский	0
р-н Кизеловский	0
р-н Краснокамский	0
г.Кунгур	1
р-н Лысьвенский	0
г.Соликамск	0
р-н Чайковский	0
р-н Чусовской	0
р-н Бардымский	0
р-н Березовский	0
р-н Б.-Сосновский	0
р-н Верещагинский	0
р-н Горнозаводский	0
р-н Еловский	0
р-н Ильинский	0
р-н Карагайский	0
р-н Кишертский	0
р-н Куединский	0
р-н Кунгурский	0
р-н Красновишерский	0
р-н Нытвенский	0
р-н Октябрьский	0
р-н Осинский	0
р-н Ординский	0
р-н Оханский	0
р-н Очерский	0
р-н Пермский	0
р-н Сивинский	0
р-н Суксунский	0
р-н Уинский	0
р-н Частинский	0
р-н Чердынский	0
р-н Чернушинский	0
ЗАТО Звездный	0
г.Кудымкар	0
р-н Гайнский	0
р-н Косинский	0
р-н Кочевский	0
р-н Кудымкарский	0
р-н Юрлинский	0
р-н Юсьвинский	0
Итого	1

Расчет объема ежемесячного вознаграждения за классное руководство в специа.ьных (коррекционных) образовательных учреждениях для обучающихся, воспитанников с ограниченными возможностями здоровья

Наименование муниципальных районов (городских округов)	Численность учащихся в классе 12	Размер доплаты	Объем средств, руб.	Численность учащихся в классе 11	Размер доплаты	Объем средств, руб.	Численность учащихся в классе 10	Размер доплаты	Объем средств, руб.	Численность учащихся в классе 9	Размер доплаты	Объем средств, руб.	Численность учащихся в классе 8	Размер доплаты	Объем средств, руб.	Численность учащихся в классе 7
г.Пермь	159	1700	4 856 642,3	24	1617	697 286,6	7	1533	192 810,3	2	1450	52 106,0	3	1367	73 685,1	5
р-н Александровский	5	1700	152 724,6	1	1617	29 053,6	0	1533	0,0	1	1450	26 053,0	4	1367	98 246,8	2
г.Березники	73	1700	2 229 779,2	5	1617	145 268,0	1	1533	27 544,3	1	1450	26 053,0	0	1367	0,0	1
р-н Гремячинский	0	1700	0,0	0	1617	0,0	2	1533	55 088,7	0	1450	0,0	2	1367	49 123,4	1
р-н Губахинский	9	1700	274 904,3	0	1617	0,0	0	1533	0,0	0	1450	0,0	0	1367	0,0	0
р-н Добрянский	6	1700	183 269,5	5	1617	145 268,0	1	1533	27 544,3	1	1450	26 053,0	1	1367	24 561,7	1
р-н Кизеловский	8	1700	244 359,4	2	1617	58 107,2	3	1533	82 633,0	4	1450	104 212,1	1	1367	24 561,7	7
р-н Краснокамский	15	1700	458 173,8	0	1617	0,0	0	1533	0,0	1	1450	26 053,0	2	1367	49 123,4	3
г.Кунгур	17	1700	519 263,6	4	1617	116 214,4	0	1533	0,0	6	1450	156 318,1	2	1367	49 123,4	0
р-н Лысьвенский	35	1700	1 069 072,2	10	1617	290 536,1	16	1533	440 709,3	5	1450	130 265,1	5	1367	122 808,5	3
г.Соликамск	47	1700	1 435 611,2	2	1617	58 107,2	4	1533	110 177,3	3	1450	78 159,1	6	1367	147 370,3	7
р-н Чайковский	5	1700	152 724,6	2	1617	58 107,2	1	1533	27 544,3	2	1450	52 106,0	2	1367	49 123,4	1
р-н Чусовской	24	1700	733 078,1	5	1617	145 268,0	5	1533	137 721,7	5	1450	130 265,1	0	1367	0,0	0
р-н Бардымский	0	1700	0,0	1	1617	29 053,6	1	1533	27 544,3	5	1450	130 265,1	2	1367	49 123,4	3
р-н Березовский	2	1700	61 089,8	0	1617	0,0	1	1533	27 544,3	2	1450	52 106,0	0	1367	0,0	1
р-н Б.-Сосновский	1	1700	30 544,9	0	1617	0,0	0	1533	0,0	0	1450	0,0	3	1367	73 685,1	1
р-н Верещагинский	7	1700	213 814,4	2	1617	58 107,2	3	1533	82 633,0	4	1450	104 212,1	4	1367	98 246,8	5
р-н Горнозаводский	0	1700	0,0	0	1617	0,0	0	1533	0,0	1	1450	26 053,0	1	1367	24 561,7	1
р-н Еловский	0	1700	0,0	0	1617	0,0	0	1533	0,0	4	1450	104 212,1	2	1367	49 123,4	0
р-н Ильинский	3	1700	91 634,8	0	1617	0,0	1	1533	27 544,3	1	1450	26 053,0	4	1367	98 246,8	1
р-н Карагайский	6	1700	183 269,5	3	1617	87 160,8	2	1533	55 088,7	0	1450	0,0	2	1367	49 123,4	4
р-н Клинертский	0	1700	0,0	1	1617	29 053,6	0	1533	0,0	3	1450	78 159,1	1	1367	24 561,7	1
р-н Куединский	4	1700	122 179,7	0	1617	0,0	1	1533	27 544,3	0	1450	0,0	0	1367	0,0	3
р-н Кунгурский	7	1700	213 814,4	5	1617	145 268,0	7	1533	192 810,3	7	1450	182 371,1	7	1367	171 932,0	4
р-н Красновишерский	3	1700	95 618,9	2	1617	60 633,6	2	1533	57 483,8	1	1450	27 185,8	2	1367	51 259,2	1
р-н Нытвенский	3	1700	91 634,8	5	1617	145 268,0	4	1533	110 177,3	3	1450	78 159,1	1	1367	24 561,7	2
р-н Октябрьский	8	1700	244 359,4	0	1617	0,0	1	1533	27 544,3	0	1450	0,0	1	1367	24 561,7	0
р-н Осинский	5	1700	152 724,6	6	1617	174 321,7	6	1533	165 266,0	5	1450	130 265,1	1	1367	24 561,7	2
р-н Ординский	4	1700	122 179,7	2	1617	58 107,2	1	1533	27 544,3	1	1450	26 053,0	1	1367	24 561,7	0
р-н Оханский	3	1700	91 634,8	1	1617	29 053,6	3	1533	82 633,0	4	1450	104 212,1	0	1367	0,0	0
р-н Очерский	3	1700	91 634,8	1	1617	29 053,6	2	1533	55 088,7	3	1450	78 159,1	0	1367	0,0	1
р-н Пермский	16	1700	488 718,7	8	1617	232 428,9	10	1533	275 443,3	4	1450	104 212,1	4	1367	98 246,8	4
р-н Сивинский	6	1700	183 269,5	1	1617	29 053,6	1	1533	27 544,3	0	1450	0,0	0	1367	0,0	1
р-н Суксунский	10	1700	305 449,2	1	1617	29 053,6	2	1533	55 088,7	2	1450	52 106,0	0	1367	0,0	0
р-н Уинский	2	1700	61 089,8	0	1617	0,0	0	1533	0,0	0	1450	0,0	0	1367	0,0	0
р-н Чагинский	1	1700	30 544,9	2	1617	58 107,2	0	1533	0,0	1	1450	26 053,0	1	1367	24 561,7	0
р-н Чердынский	4	1700	127 491,8	0	1617	0,0	2	1533	57 483,8	3	1450	81 557,3	1	1367	25 629,6	1
р-н Чернушинский	5	1700	152 724,6	2	1617	58 107,2	0	1533	0,0	0	1450	0,0	3	1367	73 685,1	1
ЗАТО Звездный	0	1700	0,0	0	1617	0,0	0	1533	0,0	0	1450	0,0	0	1367	0,0	0
г.Кудымкар	6	1700	183 269,5	0	1617	0,0	0	1533	0,0	0	1450	0,0	0	1367	0,0	0
р-н Гайнский	0	1700	0,0	0	1617	0,0	0	1533	0,0	0	1450	0,0	0	1367	0,0	0
р-н Косинский	0	1700	0,0	0	1617	0,0	1	1533	43 112,9	0	1450	0,0	0	1367	0,0	0
р-н Кочевский	0	1700	0,0	0	1617	0,0	0	1533	0,0	0	1450	0,0	0	1367	0,0	0
р-н Кудымкарский	9	1700	274 904,3	1	1617	29 053,6	2	1533	55 088,7	2	1450	52 106,0	1	1367	24 561,7	1
р-н Юрлинский	0	1700	0,0	0	1617	0,0	1	1533	27 544,3	0	1450	0,0	0	1367	0,0	0
р-н Юсьвинский	1	1700	30 544,9	0	1617	0,0	0	1533	0,0	1	1450	26 053,0	2	1367	49 123,4	2
Итого	522	x	15 953 744,5	104	x	3 024 101,8	94	x	2 609 525,9	88	x	2 297 196,7	72	x	1 771 646,8	71

1150

Наименование муниципальных районов (городских округов)	Размер доплаты	Объем средств, руб.	Численность учащихся в классе 6	Размер доплаты	Объем средств, руб.	Численность учащихся в классе 5	Размер доплаты	Объем средств, руб.	Численность учащихся в классе 4	Размер доплаты	Объем средств, руб.	Численность учащихся в классе 3	Размер доплаты	Объем средств, руб.	Численность учащихся в классе 2	Размер доплаты
г.Пермь	1283	115 262,2	1	1200	21 561,1	2	1117	40 139,6	1	1033	18 560,5	0	950	0,0	0	867
р-н Александровский	1283	46 104,9	1	1200	21 561,1	1	1117	20 069,8	3	1033	55 681,6	0	950	0,0	0	867
г.Березники	1283	23 052,4	2	1200	43 122,2	2	1117	40 139,6	1	1033	18 560,5	2	950	34 138,4	1	867
р-н Гремячинский	1283	23 052,4	0	1200	0,0	3	1117	60 209,4	1	1033	18 560,5	0	950	0,0	0	867
р-н Губахинский	1283	0,0	0	1200	0,0	0	1117	0,0	0	1033	0,0	0	950	0,0	0	867
р-н Добрянский	1283	23 052,4	2	1200	43 122,2	3	1117	60 209,4	2	1033	37 121,1	1	950	17 069,2	0	867
р-н Кизеловский	1283	161 367,0	4	1200	86 244,5	7	1117	140 488,7	1	1033	18 560,5	0	950	0,0	0	867
р-н Краснокамский	1283	69 157,3	0	1200	0,0	0	1117	0,0	0	1033	0,0	0	950	0,0	0	867
г.Кунгур	1283	0,0	0	1200	0,0	2	1117	40 139,6	0	1033	0,0	0	950	0,0	0	867
р-н Лысьвенский	1283	69 157,3	2	1200	43 122,2	5	1117	100 349,0	2	1033	37 121,1	1	950	17 069,2	1	867
г.Солнкамск	1283	161 367,0	1	1200	21 561,1	1	1117	20 069,8	2	1033	37 121,1	1	950	17 069,2	0	867
р-н Чайковский	1283	23 052,4	0	1200	0,0	2	1117	40 139,6	1	1033	18 560,5	0	950	0,0	0	867
р-н Чусовской	1283	0,0	0	1200	0,0	0	1117	0,0	0	1033	0,0	0	950	0,0	0	867
р-н Бардымский	1283	69 157,3	1	1200	21 561,1	0	1117	0,0	0	1033	0,0	0	950	0,0	0	867
р-н Березовский	1283	23 052,4	1	1200	21 561,1	1	1117	20 069,8	0	1033	0,0	1	950	17 069,2	1	867
р-н Б.-Сосновский	1283	23 052,4	0	1200	0,0	1	1117	20 069,8	0	1033	0,0	1	950	17 069,2	0	867
р-н Верещагинский	1283	115 262,2	3	1200	64 683,4	0	1117	0,0	0	1033	0,0	0	950	0,0	0	867
р-н Горнозаводский	1283	23 052,4	0	1200	0,0	1	1117	20 069,8	0	1033	0,0	1	950	17 069,2	0	867
р-н Еловский	1283	0,0	0	1200	0,0	0	1117	0,0	0	1033	0,0	0	950	0,0	1	867
р-н Ильинский	1283	23 052,4	0	1200	0,0	0	1117	0,0	0	1033	0,0	0	950	0,0	0	867
р-н Карагайский	1283	92 209,7	3	1200	64 683,4	6	1117	120 418,9	1	1033	18 560,5	0	950	0,0	0	867
р-н Кишертский	1283	23 052,4	0	1200	0,0	1	1117	20 069,8	1	1033	18 560,5	0	950	0,0	3	867
р-н Куединский	1283	69 157,3	2	1200	43 122,2	0	1117	0,0	1	1033	18 560,5	0	950	0,0	0	867
р-н Кунгурский	1283	92 209,7	2	1200	43 122,2	3	1117	60 209,4	0	1033	0,0	0	950	0,0	0	867
р-н Красновишерский	1283	24 054,7	3	1200	67 495,7	2	1117	41 884,8	0	1033	0,0	2	950	35 622,7	1	867
р-н Нытвенский	1283	46 104,9	6	1200	129 366,7	1	1117	20 069,8	2	1033	37 121,1	4	950	68 276,9	1	867
р-н Октябрьский	1283	0,0	1	1200	21 561,1	0	1117	0,0	0	1033	0,0	0	950	0,0	0	867
р-н Осинский	1283	46 104,9	0	1200	0,0	1	1117	20 069,8	1	1033	18 560,5	0	950	0,0	0	867
р-н Ординский	1283	0,0	2	1200	43 122,2	0	1117	0,0	0	1033	0,0	0	950	0,0	0	867
р-н Оханский	1283	0,0	0	1200	0,0	2	1117	40 139,6	0	1033	0,0	0	950	0,0	0	867
р-н Очерский	1283	23 052,4	1	1200	21 561,1	1	1117	20 069,8	0	1033	0,0	0	950	0,0	1	867
р-н Пермский	1283	92 209,7	2	1200	43 122,2	1	1117	20 069,8	1	1033	18 560,5	0	950	0,0	0	867
р-н Сиввинский	1283	23 052,4	1	1200	21 561,1	0	1117	0,0	0	1033	0,0	0	950	0,0	0	867
р-н Суксунский	1283	0,0	0	1200	0,0	0	1117	0,0	0	1033	0,0	0	950	0,0	0	867
р-н Уинский	1283	0,0	1	1200	21 561,1	0	1117	0,0	0	1033	0,0	0	950	0,0	0	867
р-н Чагинский	1283	0,0	4	1200	86 244,5	0	1117	0,0	0	1033	0,0	0	950	0,0	0	867
р-н Чердынский	1283	24 054,7	1	1200	22 498,6	5	1117	104 712,0	0	1033	0,0	0	950	0,0	0	867
р-н Чернушинский	1283	23 052,4	2	1200	43 122,2	4	1117	80 279,2	1	1033	18 560,5	2	950	34 138,4	1	867
ЗАТО Звездный	1283	0,0	0	1200	0,0	0	1117	0,0	0	1033	0,0	0	950	0,0	0	867
г.Кудымкар	1283	0,0	0	1200	0,0	0	1117	0,0	0	1033	0,0	0	950	0,0	1	867
р-н Гайнский	1283	0,0	0	1200	0,0	0	1117	0,0	0	1033	0,0	0	950	0,0	0	867
р-н Косинский	1283	0,0	0	1200	0,0	1	1117	31 413,6	2	1033	58 102,5	0	950	0,0	0	867
р-н Кочевский	1283	0,0	0	1200	0,0	0	1117	0,0	0	1033	0,0	0	950	0,0	0	867
р-н Кудымкарский	1283	23 052,4	0	1200	0,0	0	1117	0,0	0	1033	0,0	0	950	0,0	0	867
р-н Юрлинский	1283	0,0	0	1200	0,0	0	1117	0,0	0	1033	0,0	0	950	0,0	0	867
р-н Ювадинский	1283	46 104,9	2	1200	43 122,2	2	1117	40 139,6	0	1033	0,0	0	950	0,0	0	867
Итого	x	1 638 727,1	51	x	1 103 366,9	61	x	1 241 710,4	24	x	466 434,2	16	x	274 591,8	12	x

57
33

Наименование муниципальных районов (городских округов)	Объем средств, руб.	Численность учащихся в классе 1	Размер доплаты	Объем средств, руб.	Итого, руб.	Итого количество классов
г.Пермь	0,0	0	783	0,0	6 068 053,8	204
р-н Александровский	0,0	0	783	0,0	449 495,4	18
г.Березники	15 577,9	0	783	0,0	2 603 235,7	89
р-н Гремячинский	0,0	0	783	0,0	206 034,5	9
р-н Губахинский	0,0	0	783	0,0	274 904,3	9
р-н Добрянский	0,0	0	783	0,0	587 271,0	23
р-н Кизеловский	0,0	0	783	0,0	920 534,1	37
р-н Краснокамский	0,0	0	783	0,0	602 507,5	21
г.Кунгур	0,0	0	783	0,0	881 059,2	31
р-н Лысьвенский	15 577,9	0	783	0,0	2 335 788,0	85
г.Соликамск	0,0	0	783	0,0	2 086 613,3	74
р-н Чайковский	0,0	0	783	0,0	421 358,2	16
р-н Чусовской	0,0	0	783	0,0	1 146 332,9	39
р-н Бардымский	0,0	0	783	0,0	326 704,9	13
р-н Березовский	15 577,9	0	783	0,0	238 070,7	10
р-н Б.-Сосновский	0,0	0	783	0,0	164 421,5	7
р-н Верещагинский	0,0	0	783	0,0	736 959,1	28
р-н Горнозаводский	0,0	0	783	0,0	110 806,2	5
р-н Еловский	15 577,9	2	783	28 137,3	197 050,7	9
р-н Ильинский	0,0	0	783	0,0	266 531,4	10
р-н Карагайский	0,0	0	783	0,0	670 514,9	27
р-н Киннертский	46 733,7	1	783	14 068,6	254 259,5	12
р-н Кудинский	0,0	0	783	0,0	280 564,1	11
р-н Кунгурский	0,0	0	783	0,0	1 101 737,3	42
р-н Красновишерский	16 255,2	0	783	0,0	477 494,4	19
р-н Нытвенский	15 577,9	4	783	56 274,5	822 592,7	36
р-н Октябрьский	0,0	0	783	0,0	318 026,5	11
р-н Осинский	0,0	0	783	0,0	731 874,3	27
р-н Ординский	0,0	0	783	0,0	301 568,2	11
р-н Оханский	15 577,9	0	783	0,0	363 251,0	14
р-н Очерский	0,0	0	783	0,0	318 619,5	12
р-н Пермский	0,0	0	783	0,0	1 373 012,1	50
р-н Сиввинский	0,0	0	783	0,0	284 481,0	10
р-н Суксунский	0,0	0	783	0,0	441 697,5	15
р-н Уинский	0,0	0	783	0,0	82 651,0	3
р-н Частинский	0,0	0	783	0,0	225 511,3	9
р-н Чердынский	0,0	0	783	0,0	443 427,9	17
р-н Чернушинский	15 577,9	0	783	0,0	499 247,7	21
ЗАТО Звездный	0,0	0	783	0,0	0,0	0
г.Кудымкар	15 577,9	0	783	0,0	198 847,4	7
р-н Гайнский	0,0	0	783	0,0	0,0	0
р-н Косинский	0,0	1	783	22 020,5	154 649,5	5
р-н Кочевский	0,0	0	783	0,0	0,0	0
р-н Кудымкарский	0,0	0	783	0,0	458 766,7	16
р-н Юрлинский	0,0	0	783	0,0	27 544,3	1
р-н Юсьвинский	0,0	0	783	0,0	235 088,1	10
Итого	187 612,2	8	x	120 500,9	30 689 159,2	1 123,0

Расчет объема ежемесячного вознаграждения за классное руководство в специальных (коррекционных) образовательных учреждениях для обучающихся, воспитанников с ограниченными возможностями здоровья на 2017 год

Наименование муниципальных районов (городских округов)	Численность учащихся в классе 9	Размер доплаты	Объем средств, руб.	Численность учащихся в классе 8	Размер доплаты	Объем средств, руб.	Численность учащихся в классе 7	Размер доплаты	Объем средств, руб.	Численность учащихся в классе 6	Размер доплаты	Объем средств, руб.	Численность учащихся в классе 5	Размер доплаты	Объем средств, руб.
г.Пермь	0	1700	0,0	0	1589	0,0	0	1478	0,0	0	1367	0,0	0	1256	0,0
р-н Александровский	0	1700	0,0	0	1589	0,0	0	1478	0,0	0	1367	0,0	0	1256	0,0
г.Березники	0	1700	0,0	0	1589	0,0	0	1478	0,0	0	1367	0,0	0	1256	0,0
р-н Гремячинский	0	1700	0,0	0	1589	0,0	0	1478	0,0	0	1367	0,0	0	1256	0,0
р-н Губахинский	0	1700	0,0	0	1589	0,0	0	1478	0,0	0	1367	0,0	0	1256	0,0
р-н Добрянский	0	1700	0,0	0	1589	0,0	0	1478	0,0	1	1367	24 561,7	1	1256	22 567,3
р-н Кизеловский	0	1700	0,0	0	1589	0,0	0	1478	0,0	0	1367	0,0	0	1256	0,0
р-н Краснокамский	0	1700	0,0	0	1589	0,0	0	1478	0,0	0	1367	0,0	0	1256	0,0
г.Кушгур	0	1700	0,0	0	1589	0,0	0	1478	0,0	0	1367	0,0	0	1256	0,0
р-н Лысьвенский	0	1700	0,0	0	1589	0,0	0	1478	0,0	0	1367	0,0	0	1256	0,0
г.Соликамск	0	1700	0,0	0	1589	0,0	0	1478	0,0	0	1367	0,0	0	1256	0,0
р-н Чайковский	0	1700	0,0	0	1589	0,0	0	1478	0,0	0	1367	0,0	0	1256	0,0
р-н Чусовской	0	1700	0,0	0	1589	0,0	0	1478	0,0	0	1367	0,0	0	1256	0,0
р-н Бардымский	0	1700	0,0	0	1589	0,0	0	1478	0,0	0	1367	0,0	0	1256	0,0
р-н Березовский	0	1700	0,0	0	1589	0,0	0	1478	0,0	0	1367	0,0	0	1256	0,0
р-н Б.-Сосновский	0	1700	0,0	0	1589	0,0	0	1478	0,0	0	1367	0,0	0	1256	0,0
р-н Верещагинский	0	1700	0,0	0	1589	0,0	0	1478	0,0	0	1367	0,0	0	1256	0,0
р-н Горнозаводский	0	1700	0,0	0	1589	0,0	0	1478	0,0	0	1367	0,0	0	1256	0,0
р-н Еловский	0	1700	0,0	0	1589	0,0	0	1478	0,0	0	1367	0,0	0	1256	0,0
р-н Ильинский	0	1700	0,0	0	1589	0,0	0	1478	0,0	0	1367	0,0	0	1256	0,0
р-н Карагайский	0	1700	0,0	0	1589	0,0	0	1478	0,0	0	1367	0,0	0	1256	0,0
р-н Кишертский	0	1700	0,0	0	1589	0,0	0	1478	0,0	0	1367	0,0	0	1256	0,0
р-н Куединский	0	1700	0,0	0	1589	0,0	0	1478	0,0	0	1367	0,0	0	1256	0,0
р-н Кунгурский	0	1700	0,0	0	1589	0,0	0	1478	0,0	0	1367	0,0	0	1256	0,0
р-н Красновишерский	0	1700	0,0	0	1589	0,0	0	1478	0,0	0	1367	0,0	0	1256	0,0
р-н Нытвенский	0	1700	0,0	0	1589	0,0	0	1478	0,0	0	1367	0,0	0	1256	0,0
р-н Октябрьский	0	1700	0,0	0	1589	0,0	0	1478	0,0	0	1367	0,0	0	1256	0,0
р-н Осинский	0	1700	0,0	0	1589	0,0	0	1478	0,0	0	1367	0,0	0	1256	0,0
р-н Ординский	0	1700	0,0	0	1589	0,0	0	1478	0,0	0	1367	0,0	0	1256	0,0
р-н Оханский	0	1700	0,0	0	1589	0,0	0	1478	0,0	0	1367	0,0	0	1256	0,0
р-н Очерский	0	1700	0,0	0	1589	0,0	0	1478	0,0	0	1367	0,0	0	1256	0,0
р-н Пермский	0	1700	0,0	0	1589	0,0	0	1478	0,0	0	1367	0,0	0	1256	0,0
р-н Сивинский	0	1700	0,0	0	1589	0,0	0	1478	0,0	0	1367	0,0	0	1256	0,0
р-н Суксунский	0	1700	0,0	0	1589	0,0	0	1478	0,0	0	1367	0,0	0	1256	0,0
р-н Уинский	0	1700	0,0	0	1589	0,0	0	1478	0,0	0	1367	0,0	0	1256	0,0
р-н Частинский	0	1700	0,0	0	1589	0,0	0	1478	0,0	0	1367	0,0	0	1256	0,0
р-н Чердынский	0	1700	0,0	0	1589	0,0	0	1478	0,0	0	1367	0,0	0	1256	0,0
р-н Чернушинский	2	1700	61 089,8	0	1589	0,0	0	1478	0,0	0	1367	0,0	0	1256	0,0
ЗАТО Звездный	0	1700	0,0	0	1589	0,0	0	1478	0,0	0	1367	0,0	0	1256	0,0
г.Кудымкар	0	1700	0,0	0	1589	0,0	0	1478	0,0	0	1367	0,0	0	1256	0,0
р-н Гайнский	0	1700	0,0	0	1589	0,0	0	1478	0,0	0	1367	0,0	0	1256	0,0
р-н Косинский	0	1700	0,0	0	1589	0,0	0	1478	0,0	0	1367	0,0	0	1256	0,0
р-н Кочевский	0	1700	0,0	0	1589	0,0	0	1478	0,0	0	1367	0,0	0	1256	0,0
р-н Кудымкарский	0	1700	0,0	0	1589	0,0	0	1478	0,0	0	1367	0,0	0	1256	0,0
р-н Юрлинский	0	1700	0,0	0	1589	0,0	0	1478	0,0	0	1367	0,0	0	1256	0,0
р-н Юсьвинский	0	1700	0,0	0	1589	0,0	0	1478	0,0	0	1367	0,0	0	1256	0,0
Итого	2	х	61 089,8	0	х	0,0	0	х	0,0	1	х	24 561,7	1	х	22 567,3

Наименование муниципальных районов (городских округов)	Численность учащихся в классе 4	Размер доплаты	Объем средств, руб.	Численность учащихся в классе 3	Размер доплаты	Объем средств, руб.	Численность учащихся в классе 2	Размер доплаты	Объем средств, руб.	Численность учащихся в классе 1	Размер доплаты	Объем средств, руб.	Итого, руб.	Итого количество классов
г.Пермь	0	1144	0,0	0	1033	0,0	0	922	0,0	0	811	0,0	0,0	0
р-н Александровский	0	1144	0,0	0	1033	0,0	0	922	0,0	0	811	0,0	0,0	0
г.Березники	0	1144	0,0	0	1033	0,0	0	922	0,0	0	811	0,0	0,0	0
р-н Гремячинский	0	1144	0,0	0	1033	0,0	0	922	0,0	0	811	0,0	0,0	0
р-н Губахинский	0	1144	0,0	1	1033	18 560,5	0	922	0,0	0	811	0,0	65 689,5	3
р-н Добрянский	0	1144	0,0	0	1033	0,0	0	922	0,0	0	811	0,0	0,0	0
р-н Кизеловский	0	1144	0,0	0	1033	0,0	0	922	0,0	0	811	0,0	0,0	0
р-н Краснокамский	0	1144	0,0	0	1033	0,0	0	922	0,0	0	811	0,0	0,0	0
г.Кушур	0	1144	0,0	0	1033	0,0	0	922	0,0	0	811	0,0	0,0	0
р-н Лысьвенский	0	1144	0,0	0	1033	0,0	0	922	0,0	0	811	0,0	0,0	0
г.Соликамск	0	1144	0,0	0	1033	0,0	0	922	0,0	0	811	0,0	0,0	0
р-н Чайковский	0	1144	0,0	0	1033	0,0	0	922	0,0	0	811	0,0	0,0	0
р-н Чусовской	0	1144	0,0	0	1033	0,0	0	922	0,0	0	811	0,0	0,0	0
р-н Бардымский	0	1144	0,0	0	1033	0,0	0	922	0,0	0	811	0,0	0,0	0
р-н Березовский	0	1144	0,0	0	1033	0,0	0	922	0,0	0	811	0,0	0,0	0
р-н Б.-Сосновский	0	1144	0,0	0	1033	0,0	0	922	0,0	0	811	0,0	0,0	0
р-н Верещагинский	0	1144	0,0	0	1033	0,0	0	922	0,0	0	811	0,0	0,0	0
р-н Горнозаводский	0	1144	0,0	0	1033	0,0	0	922	0,0	0	811	0,0	0,0	0
р-н Еловский	0	1144	0,0	0	1033	0,0	0	922	0,0	0	811	0,0	0,0	0
р-н Ильинский	0	1144	0,0	0	1033	0,0	0	922	0,0	0	811	0,0	0,0	0
р-н Карагайский	0	1144	0,0	0	1033	0,0	0	922	0,0	0	811	0,0	0,0	0
р-н Кишертский	0	1144	0,0	0	1033	0,0	0	922	0,0	0	811	0,0	0,0	0
р-н Куединский	0	1144	0,0	0	1033	0,0	0	922	0,0	0	811	0,0	0,0	0
р-н Кунгурский	0	1144	0,0	0	1033	0,0	0	922	0,0	0	811	0,0	0,0	0
р-н Красновишерский	0	1144	0,0	0	1033	0,0	0	922	0,0	0	811	0,0	0,0	0
р-н Нытвенский	0	1144	0,0	0	1033	0,0	0	922	0,0	0	811	0,0	0,0	0
р-н Октябрьский	0	1144	0,0	0	1033	0,0	0	922	0,0	0	811	0,0	0,0	0
р-н Осинский	0	1144	0,0	0	1033	0,0	0	922	0,0	0	811	0,0	0,0	0
р-н Ординский	0	1144	0,0	0	1033	0,0	0	922	0,0	0	811	0,0	0,0	0
р-н Оханский	0	1144	0,0	0	1033	0,0	0	922	0,0	0	811	0,0	0,0	0
р-н Очерский	0	1144	0,0	0	1033	0,0	0	922	0,0	0	811	0,0	0,0	0
р-н Пермский	0	1144	0,0	0	1033	0,0	0	922	0,0	0	811	0,0	0,0	0
р-н Сивинский	0	1144	0,0	0	1033	0,0	0	922	0,0	0	811	0,0	0,0	0
р-н Суксунский	0	1144	0,0	0	1033	0,0	0	922	0,0	0	811	0,0	0,0	0
р-н Уинский	0	1144	0,0	0	1033	0,0	0	922	0,0	0	811	0,0	0,0	0
р-н Чагинский	0	1144	0,0	0	1033	0,0	0	922	0,0	0	811	0,0	0,0	0
р-н Чердынский	0	1144	0,0	0	1033	0,0	0	922	0,0	0	811	0,0	0,0	0
р-н Чернушинский	0	1144	0,0	0	1033	0,0	0	922	0,0	0	811	0,0	0,0	0
ЗАТО Звездный	0	1144	0,0	0	1033	0,0	0	922	0,0	0	811	0,0	61 089,8	2
г.Кудымкар	0	1144	0,0	0	1033	0,0	0	922	0,0	0	811	0,0	0,0	0
р-н Гайнский	0	1144	0,0	0	1033	0,0	0	922	0,0	0	811	0,0	0,0	0
р-н Косинский	0	1144	0,0	0	1033	0,0	0	922	0,0	0	811	0,0	0,0	0
р-н Кочевский	0	1144	0,0	0	1033	0,0	0	922	0,0	0	811	0,0	0,0	0
р-н Кудымкарский	0	1144	0,0	0	1033	0,0	0	922	0,0	0	811	0,0	0,0	0
р-н Юрлинский	0	1144	0,0	0	1033	0,0	0	922	0,0	0	811	0,0	0,0	0
р-н Осьвинский	0	1144	0,0	0	1033	0,0	0	922	0,0	0	811	0,0	0,0	0
Итого	0	х	0,0	1	х	18 560,5	0	х	0,0	0	х	0,0	126 779,4	5

Расчет объема ежемесячного вознаграждения за классное
руководство в специальных (коррекционных)
образовательных учреждениях для обучающихся,
воспитанников с ограниченными возможностями здоровья на
2017 год

Наименование муниципальных районов (городских округов)	Численность учащихся в классе 8	Размер доплаты	Объем средств, руб.	Численность учащихся в классе 7	Размер доплаты	Объем средств, руб.	Численность учащихся в классе 6	Размер доплаты	Объем средств, руб.	Численность учащихся в классе 5	Размер доплаты	Объем средств, руб.	Численность учащихся в классе 4	Размер доплаты	Объем средств, руб.	Численность учащихся в классе 3
г.Пермь		1700	0,0		1575	0,0		1450	0,0		1325	0,0		1200	0,0	
р-н Александровский		1700	0,0		1575	0,0		1450	0,0		1325	0,0		1200	0,0	
г.Березники	0	1700	0,0		1575	0,0		1450	0,0		1325	0,0		1200	0,0	
р-н Гремячинский		1700	0,0		1575	0,0		1450	0,0		1325	0,0		1200	0,0	
р-н Губахинский		1700	0,0		1575	0,0		1450	0,0		1325	0,0		1200	0,0	
р-н Добрянский		1700	0,0		1575	0,0		1450	0,0		1325	0,0		1200	0,0	
р-н Кизеловский		1700	0,0		1575	0,0		1450	0,0		1325	0,0		1200	0,0	
р-н Краснокамский		1700	0,0		1575	0,0		1450	0,0		1325	0,0		1200	0,0	
г.Кунгур		1700	0,0		1575	0,0		1450	0,0		1325	0,0		1200	0,0	
р-н Лысьвенский		1700	0,0		1575	0,0		1450	0,0		1325	0,0		1200	0,0	
г.Соликамск		1700	0,0		1575	0,0		1450	0,0		1325	0,0		1200	0,0	
р-н Чайковский		1700	0,0		1575	0,0		1450	0,0		1325	0,0		1200	0,0	
р-н Чусовской		1700	0,0		1575	0,0		1450	0,0		1325	0,0		1200	0,0	
р-н Бардымский		1700	0,0		1575	0,0		1450	0,0		1325	0,0		1200	0,0	
р-н Березовский		1700	0,0		1575	0,0		1450	0,0		1325	0,0		1200	0,0	
р-н Б.-Сосновский	0	1700	0,0		1575	0,0		1450	0,0		1325	0,0		1200	0,0	
р-н Верещагинский		1700	0,0		1575	0,0		1450	0,0		1325	0,0		1200	0,0	
р-н Горнозаводский		1700	0,0		1575	0,0		1450	0,0		1325	0,0		1200	0,0	
р-н Еловский		1700	0,0		1575	0,0		1450	0,0		1325	0,0		1200	0,0	
р-н Ильинский	0	1700	0,0	0	1575	0,0		1450	0,0		1325	0,0		1200	0,0	
р-н Карагайский		1700	0,0		1575	0,0		1450	0,0		1325	0,0		1200	0,0	
р-н Кишертский		1700	0,0		1575	0,0		1450	0,0		1325	0,0		1200	0,0	
р-н Куединский		1700	0,0		1575	0,0		1450	0,0		1325	0,0		1200	0,0	
р-н Кунгурский		1700	0,0		1575	0,0		1450	0,0		1325	0,0		1200	0,0	
р-н Красновишерский		1700	0,0		1575	0,0		1450	0,0		1325	0,0		1200	0,0	
р-н Нытвенский		1700	0,0		1575	0,0		1450	0,0		1325	0,0		1200	0,0	
р-н Октябрьский		1700	0,0		1575	0,0		1450	0,0		1325	0,0		1200	0,0	
р-н Осинский		1700	0,0		1575	0,0		1450	0,0		1325	0,0		1200	0,0	
р-н Ординский		1700	0,0		1575	0,0		1450	0,0		1325	0,0		1200	0,0	
р-н Оханский		1700	0,0		1575	0,0		1450	0,0		1325	0,0		1200	0,0	
р-н Очерский		1700	0,0		1575	0,0		1450	0,0		1325	0,0		1200	0,0	
р-н Пермский		1700	0,0		1575	0,0		1450	0,0		1325	0,0		1200	0,0	
р-н Сивинский		1700	0,0		1575	0,0		1450	0,0		1325	0,0		1200	0,0	
р-н Суксунский		1700	0,0		1575	0,0		1450	0,0		1325	0,0		1200	0,0	
р-н Уинский		1700	0,0		1575	0,0		1450	0,0		1325	0,0		1200	0,0	
р-н Чагинский		1700	0,0		1575	0,0		1450	0,0		1325	0,0		1200	0,0	
р-н Чердынский		1700	0,0		1575	0,0		1450	0,0		1325	0,0		1200	0,0	
р-н Чернушинский		1700	0,0		1575	0,0		1450	0,0		1325	0,0		1200	0,0	
ЗАТО Звездный	1	1700	30 544,9		1575	0,0		1450	0,0		1325	0,0		1200	0,0	
г.Кудымкар		1700	0,0		1575	0,0		1450	0,0		1325	0,0		1200	0,0	
р-н Гайнский		1700	0,0		1575	0,0		1450	0,0		1325	0,0		1200	0,0	
р-н Косинский		1700	0,0		1575	0,0		1450	0,0		1325	0,0		1200	0,0	
р-н Кочевский		1700	0,0		1575	0,0		1450	0,0		1325	0,0		1200	0,0	
р-н Кудымкарский		1700	0,0		1575	0,0		1450	0,0		1325	0,0		1200	0,0	
р-н Юрлинский	0	1700	0,0		1575	0,0		1450	0,0		1325	0,0		1200	0,0	
р-н Юсьвинский		1700	0,0		1575	0,0		1450	0,0		1325	0,0		1200	0,0	
Итого	1	х	30 544,9	0	х	0,0	0	х	0,0	0	х	0,0	0	х	0,0	0

Наименование муниципальных районов (городских округов)	Размер доплаты	Объем средств, руб.	Численность учащихся в классе 2	Размер доплаты	Объем средств, руб.	Численность учащихся в классе 1	Размер доплаты	Объем средств, руб.	Итого, руб.	Итого количество классов
г.Пермь	1075	0,0		950	0,0		825	0,0	0,0	0
р-н Александровский	1075	0,0		950	0,0		825	0,0	0,0	0
г.Березники	1075	0,0		950	0,0		825	0,0	0,0	0
р-н Гремячинский	1075	0,0		950	0,0		825	0,0	0,0	0
р-н Губахинский	1075	0,0		950	0,0		825	0,0	0,0	0
р-н Добрянский	1075	0,0		950	0,0		825	0,0	0,0	0
р-н Кизеловский	1075	0,0		950	0,0		825	0,0	0,0	0
р-н Краснокамский	1075	0,0		950	0,0		825	0,0	0,0	0
г.Кунгур	1075	0,0		950	0,0		825	0,0	0,0	0
р-н Лысьвенский	1075	0,0		950	0,0		825	0,0	0,0	0
г.Соликамск	1075	0,0		950	0,0		825	0,0	0,0	0
р-н Чайковский	1075	0,0		950	0,0		825	0,0	0,0	0
р-н Чусовской	1075	0,0		950	0,0		825	0,0	0,0	0
р-н Бардымский	1075	0,0		950	0,0		825	0,0	0,0	0
р-н Березовский	1075	0,0		950	0,0		825	0,0	0,0	0
р-н Б.-Сосновский	1075	0,0	0	950	0,0	0	825	0,0	0,0	0
р-н Верещагинский	1075	0,0		950	0,0		825	0,0	0,0	0
р-н Горнозаводский	1075	0,0		950	0,0		825	0,0	0,0	0
р-н Еловский	1075	0,0		950	0,0		825	0,0	0,0	0
р-н Ильинский	1075	0,0		950	0,0		825	0,0	0,0	0
р-н Карагайский	1075	0,0		950	0,0		825	0,0	0,0	0
р-н Кишертский	1075	0,0		950	0,0		825	0,0	0,0	0
р-н Куединский	1075	0,0		950	0,0		825	0,0	0,0	0
р-н Кунгурский	1075	0,0		950	0,0		825	0,0	0,0	0
р-н Красновишерский	1075	0,0		950	0,0		825	0,0	0,0	0
р-н Нытвенский	1075	0,0		950	0,0		825	0,0	0,0	0
р-н Октябрьский	1075	0,0		950	0,0		825	0,0	0,0	0
р-н Осинский	1075	0,0		950	0,0		825	0,0	0,0	0
р-н Ординский	1075	0,0		950	0,0		825	0,0	0,0	0
р-н Оханский	1075	0,0		950	0,0		825	0,0	0,0	0
р-н Очерский	1075	0,0		950	0,0		825	0,0	0,0	0
р-н Пермский	1075	0,0		950	0,0		825	0,0	0,0	0
р-н Сивинский	1075	0,0		950	0,0		825	0,0	0,0	0
р-н Суксунский	1075	0,0		950	0,0		825	0,0	0,0	0
р-н Уинский	1075	0,0		950	0,0		825	0,0	0,0	0
р-н Чагинский	1075	0,0		950	0,0		825	0,0	0,0	0
р-н Чердынский	1075	0,0		950	0,0		825	0,0	0,0	0
р-н Чернушинский	1075	0,0		950	0,0		825	0,0	0,0	0
ЗАО Звездный	1075	0,0		950	0,0		825	0,0	30 544,9	1
г.Кудымкар	1075	0,0		950	0,0		825	0,0	0,0	0
р-н Гайнский	1075	0,0		950	0,0		825	0,0	0,0	0
р-н Косинский	1075	0,0		950	0,0		825	0,0	0,0	0
р-н Кочевский	1075	0,0		950	0,0		825	0,0	0,0	0
р-н Кудымкарский	1075	0,0		950	0,0		825	0,0	0,0	0
р-н Юрлинский	1075	0,0		950	0,0		825	0,0	0,0	0
р-н Юсьвинский	1075	0,0		950	0,0		825	0,0	0,0	0
Итого	х	0,0	0	х	0,0	0	х	0,0	30 544,9	1

Расчет объема ежемесячного вознаграждения за классное руководство в специальных (коррекционных) образовательных учреждениях для обучающихся, воспитанников с ограниченными возможностями здоровья на 2017 год

Наименование муниципальных районов (городских округов)	Численность учащихся в классе 7	Размер доплаты	Объем средств, руб.	Численность учащихся в классе 6	Размер доплаты	Объем средств, руб.	Численность учащихся в классе 5	Размер доплаты	Объем средств, руб.	Численность учащихся в классе 4	Размер доплаты	Объем средств, руб.	Численность учащихся в классе 3	Размер доплаты	Объем средств, руб.
г.Пермь	1	1700	30 544,9		1557	0,0		1414	0,0		1271	0,0		1129	0,0
р-н Александровский		1700	0,0		1557	0,0		1414	0,0		1271	0,0		1129	0,0
г.Березники	0	1700	0,0		1557	0,0		1414	0,0		1271	0,0		1129	0,0
р-н Гремячинский		1700	0,0		1557	0,0		1414	0,0		1271	0,0		1129	0,0
р-н Губахинский		1700	0,0		1557	0,0		1414	0,0		1271	0,0		1129	0,0
р-н Добрянский		1700	0,0		1557	0,0		1414	0,0		1271	0,0		1129	0,0
р-н Кизеловский		1700	0,0		1557	0,0		1414	0,0		1271	0,0		1129	0,0
р-н Краснокамский		1700	0,0		1557	0,0		1414	0,0		1271	0,0		1129	0,0
г.Кунгур		1700	0,0		1557	0,0		1414	0,0		1271	0,0		1129	0,0
р-н Лысьвенский		1700	0,0		1557	0,0		1414	0,0		1271	0,0		1129	0,0
г.Соликамск		1700	0,0		1557	0,0		1414	0,0		1271	0,0		1129	0,0
р-н Чайковский		1700	0,0		1557	0,0		1414	0,0		1271	0,0		1129	0,0
р-н Чусовской		1700	0,0		1557	0,0		1414	0,0		1271	0,0		1129	0,0
р-н Бардымский		1700	0,0		1557	0,0		1414	0,0		1271	0,0		1129	0,0
р-н Березовский		1700	0,0		1557	0,0		1414	0,0		1271	0,0		1129	0,0
р-н Б.-Сосновский		1700	0,0		1557	0,0		1414	0,0		1271	0,0		1129	0,0
р-н Верещагинский		1700	0,0		1557	0,0		1414	0,0		1271	0,0		1129	0,0
р-н Горнозаводский		1700	0,0		1557	0,0		1414	0,0		1271	0,0		1129	0,0
р-н Еловский		1700	0,0		1557	0,0		1414	0,0		1271	0,0		1129	0,0
р-н Ильинский		1700	0,0		1557	0,0		1414	0,0		1271	0,0		1129	0,0
р-н Карагайский		1700	0,0		1557	0,0		1414	0,0		1271	0,0		1129	0,0
р-н Кишертский		1700	0,0		1557	0,0		1414	0,0		1271	0,0		1129	0,0
р-н Куединский		1700	0,0		1557	0,0		1414	0,0		1271	0,0		1129	0,0
р-н Кунгурский		1700	0,0		1557	0,0		1414	0,0		1271	0,0		1129	0,0
р-н Красновишерский		1700	0,0		1557	0,0		1414	0,0		1271	0,0		1129	0,0
р-н Нытвенский		1700	0,0		1557	0,0		1414	0,0		1271	0,0		1129	0,0
р-н Октябрьский		1700	0,0		1557	0,0		1414	0,0		1271	0,0		1129	0,0
р-н Осинский		1700	0,0		1557	0,0		1414	0,0		1271	0,0		1129	0,0
р-н Ординский		1700	0,0		1557	0,0		1414	0,0		1271	0,0		1129	0,0
р-н Оханский		1700	0,0		1557	0,0		1414	0,0		1271	0,0		1129	0,0
р-н Очерский		1700	0,0		1557	0,0		1414	0,0		1271	0,0		1129	0,0
р-н Пермский		1700	0,0		1557	0,0		1414	0,0		1271	0,0		1129	0,0
р-н Сивинский		1700	0,0		1557	0,0		1414	0,0		1271	0,0		1129	0,0
р-н Суксунский		1700	0,0		1557	0,0		1414	0,0		1271	0,0		1129	0,0
р-н Уинский		1700	0,0		1557	0,0		1414	0,0		1271	0,0		1129	0,0
р-н Чагинский		1700	0,0		1557	0,0		1414	0,0		1271	0,0		1129	0,0
р-н Чердынский		1700	0,0		1557	0,0		1414	0,0		1271	0,0		1129	0,0
р-н Чернушинский		1700	0,0		1557	0,0		1414	0,0		1271	0,0		1129	0,0
ЗАТО Звездный	0	1700	0,0		1557	0,0		1414	0,0		1271	0,0		1129	0,0
г.Кудымкар		1700	0,0		1557	0,0		1414	0,0		1271	0,0		1129	0,0
р-н Гайнский		1700	0,0		1557	0,0		1414	0,0		1271	0,0		1129	0,0
р-н Косинский		1700	0,0		1557	0,0		1414	0,0		1271	0,0		1129	0,0
р-н Кочевский		1700	0,0		1557	0,0		1414	0,0		1271	0,0		1129	0,0
р-н Кудымкарский		1700	0,0		1557	0,0		1414	0,0		1271	0,0		1129	0,0
р-н Юрдинский		1700	0,0		1557	0,0		1414	0,0		1271	0,0		1129	0,0
р-н Юсбвинский		1700	0,0		1557	0,0		1414	0,0		1271	0,0		1129	0,0
Итого	1	х	30 544,9	0	х	0,0	0	х	0,0	0	х	0,0	0	х	0,0

Наименование муниципальных районов (городских округов)	Численность учащихся в классе 2	Размер доплаты	Объем средств, руб.	Численность учащихся в классе 1	Размер доплаты	Объем средств, руб.	Итого, руб.	Итого количество классов
г.Пермь		986	0,0		843	0,0	30 544,9	1
р-н Александровский		986	0,0		843	0,0	0,0	0
г.Березники		986	0,0		843	0,0	0,0	0
р-н Гремячинский		986	0,0		843	0,0	0,0	0
р-н Губахинский		986	0,0		843	0,0	0,0	0
р-н Добрянский		986	0,0		843	0,0	0,0	0
р-н Кизеловский		986	0,0		843	0,0	0,0	0
р-н Краснокамский		986	0,0		843	0,0	0,0	0
г.Кунгур		986	0,0		843	0,0	0,0	0
р-н Лысьвенский		986	0,0		843	0,0	0,0	0
г.Соликамск		986	0,0		843	0,0	0,0	0
р-н Чайковский		986	0,0		843	0,0	0,0	0
р-н Чусовской		986	0,0		843	0,0	0,0	0
р-н Бардымский		986	0,0		843	0,0	0,0	0
р-н Березовский		986	0,0		843	0,0	0,0	0
р-н Б.-Сосновский		986	0,0		843	0,0	0,0	0
р-н Верещагинский		986	0,0		843	0,0	0,0	0
р-н Горнозаводский		986	0,0		843	0,0	0,0	0
р-н Гловский		986	0,0		843	0,0	0,0	0
р-н Ильинский		986	0,0		843	0,0	0,0	0
р-н Карагайский		986	0,0		843	0,0	0,0	0
р-н Кишертский		986	0,0		843	0,0	0,0	0
р-н Куединский		986	0,0		843	0,0	0,0	0
р-н Кунгурский		986	0,0		843	0,0	0,0	0
р-н Красновишерский		986	0,0		843	0,0	0,0	0
р-н Нытвенский		986	0,0		843	0,0	0,0	0
р-н Октябрьский		986	0,0		843	0,0	0,0	0
р-н Осинский		986	0,0		843	0,0	0,0	0
р-н Ординский		986	0,0		843	0,0	0,0	0
р-н Оханский		986	0,0		843	0,0	0,0	0
р-н Очерский		986	0,0		843	0,0	0,0	0
р-н Пермский		986	0,0		843	0,0	0,0	0
р-н Сивинский		986	0,0		843	0,0	0,0	0
р-н Суксунский		986	0,0		843	0,0	0,0	0
р-н Уинский		986	0,0		843	0,0	0,0	0
р-н Чагинский		986	0,0		843	0,0	0,0	0
р-н Чердынский		986	0,0		843	0,0	0,0	0
р-н Чернушинский		986	0,0		843	0,0	0,0	0
ЗАТО Звездный		986	0,0		843	0,0	0,0	0
г.Кудымкар		986	0,0		843	0,0	0,0	0
р-н Гайнский		986	0,0		843	0,0	0,0	0
р-н Косинский		986	0,0		843	0,0	0,0	0
р-н Квцевский		986	0,0		843	0,0	0,0	0
р-н Кудымкарский		986	0,0		843	0,0	0,0	0
р-н Юрлинский		986	0,0		843	0,0	0,0	0
р-н Юсьвинский		986	0,0		843	0,0	0,0	0
Итого	0	х	0,0	0	х	0,0	30 544,9	1

Расчет объема ежемесячного вознаграждения за классное руководство в специальных (коррекционных) образовательных учреждениях для обучающихся, воспитанников с ограниченными возможностями здоровья

Наименование муниципальных районов (городских округов)	Численность учащихся в классе 6	Размер доплаты	Объем средств, руб.	Численность учащихся в классе 5	Размер доплаты	Объем средств, руб.	Численность учащихся в классе 4	Размер доплаты	Объем средств, руб.	Численность учащихся в классе 3	Размер доплаты	Объем средств, руб.	Численность учащихся в классе 2	Размер доплаты	Объем средств, руб.
г.Пермь		1700	0,0		1535	0,0		1368	0,0		1201	0,0		1034	0,0
р-н Александровский		1700	0,0		1535	0,0		1368	0,0		1201	0,0		1034	0,0
г.Березники	0	1700	0,0		1535	0,0		1368	0,0		1201	0,0		1034	0,0
р-н Гремячинский		1700	0,0		1535	0,0		1368	0,0		1201	0,0		1034	0,0
р-н Губахинский		1700	0,0		1535	0,0		1368	0,0		1201	0,0		1034	0,0
р-н Добрянский		1700	0,0		1535	0,0		1368	0,0		1201	0,0		1034	0,0
р-н Кизеловский		1700	0,0		1535	0,0		1368	0,0		1201	0,0		1034	0,0
р-н Краснокамский		1700	0,0		1535	0,0		1368	0,0		1201	0,0		1034	0,0
г.Кунгур		1700	0,0		1535	0,0		1368	0,0		1201	0,0		1034	0,0
р-н Лысьвенский		1700	0,0		1535	0,0		1368	0,0		1201	0,0		1034	0,0
г.Соликамск		1700	0,0		1535	0,0		1368	0,0		1201	0,0		1034	0,0
р-н Чайковский		1700	0,0		1535	0,0		1368	0,0		1201	0,0		1034	0,0
р-н Чусовской	2	1700	61 089,8	1	1535	27 580,3		1368	0,0		1201	0,0		1034	0,0
р-н Бардымский		1700	0,0		1535	0,0		1368	0,0		1201	0,0		1034	0,0
р-н Березовский	1	1700	30 544,9		1535	0,0		1368	0,0		1201	0,0		1034	0,0
р-н Б.-Сосновский		1700	0,0		1535	0,0		1368	0,0		1201	0,0		1034	0,0
р-н Верещагинский		1700	0,0		1535	0,0		1368	0,0		1201	0,0		1034	0,0
р-н Горнозаводский		1700	0,0		1535	0,0		1368	0,0		1201	0,0		1034	0,0
р-н Еловский		1700	0,0		1535	0,0		1368	0,0		1201	0,0		1034	0,0
р-н Ильинский		1700	0,0		1535	0,0		1368	0,0		1201	0,0		1034	0,0
р-н Карагайский		1700	0,0		1535	0,0		1368	0,0		1201	0,0		1034	0,0
р-н Кншертский		1700	0,0		1535	0,0		1368	0,0		1201	0,0		1034	0,0
р-н Куединский		1700	0,0		1535	0,0		1368	0,0		1201	0,0		1034	0,0
р-н Кунгурский		1700	0,0		1535	0,0		1368	0,0		1201	0,0		1034	0,0
р-н Красновишерский		1700	0,0		1535	0,0		1368	0,0		1201	0,0		1034	0,0
р-н Нытвенский		1700	0,0		1535	0,0		1368	0,0		1201	0,0		1034	0,0
р-н Октябрьский		1700	0,0		1535	0,0		1368	0,0		1201	0,0		1034	0,0
р-н Осинский		1700	0,0		1535	0,0		1368	0,0		1201	0,0		1034	0,0
р-н Ординский		1700	0,0		1535	0,0		1368	0,0		1201	0,0		1034	0,0
р-н Оханский		1700	0,0		1535	0,0		1368	0,0		1201	0,0		1034	0,0
р-н Очерский		1700	0,0		1535	0,0		1368	0,0		1201	0,0		1034	0,0
р-н Пермский		1700	0,0		1535	0,0		1368	0,0		1201	0,0		1034	0,0
р-н Сивинский		1700	0,0		1535	0,0		1368	0,0		1201	0,0		1034	0,0
р-н Суксунский		1700	0,0		1535	0,0		1368	0,0		1201	0,0		1034	0,0
р-н Уинский		1700	0,0		1535	0,0		1368	0,0		1201	0,0		1034	0,0
р-н Частинский		1700	0,0		1535	0,0		1368	0,0		1201	0,0		1034	0,0
р-н Чердынский		1700	0,0		1535	0,0		1368	0,0		1201	0,0		1034	0,0
р-н Чернушинский		1700	0,0		1535	0,0		1368	0,0		1201	0,0		1034	0,0
ЗАТО Звездный		1700	0,0		1535	0,0		1368	0,0		1201	0,0		1034	0,0
г.Кудымкар		1700	0,0		1535	0,0		1368	0,0		1201	0,0		1034	0,0
р-н Гайнский		1700	0,0		1535	0,0		1368	0,0		1201	0,0		1034	0,0
р-н Косинский		1700	0,0		1535	0,0		1368	0,0		1201	0,0		1034	0,0
р-н Кочевский		1700	0,0		1535	0,0		1368	0,0		1201	0,0		1034	0,0
р-н Кушумкарский		1700	0,0		1535	0,0		1368	0,0		1201	0,0		1034	0,0
р-н Юрлинский		1700	0,0		1535	0,0		1368	0,0		1201	0,0		1034	0,0
р-н Юсьвинский		1700	0,0		1535	0,0		1368	0,0		1201	0,0		1034	0,0
Итого	3	х	91 634,8	1	х	27 580,3	0	х	0,0	0	х	0,0	0	х	0,0

Наименование муниципальных районов (городских округов)	Численность учащихся в классе I	Размер доплаты	Объем средств, руб.	Итого, руб.	Итого количество классов
г.Пермь		867	0,0	0,0	0
р-н Александровский		867	0,0	0,0	0
г.Березники		867	0,0	0,0	0
р-н Гремячинский		867	0,0	0,0	0
р-н Губахинский		867	0,0	0,0	0
р-н Добрянский		867	0,0	0,0	0
р-н Кигельовский		867	0,0	0,0	0
р-н Краснокамский		867	0,0	0,0	0
г.Кунгур		867	0,0	0,0	0
р-н Лысьвенский		867	0,0	0,0	0
г.Солнкамск		867	0,0	0,0	0
р-н Чайковский		867	0,0	0,0	0
р-н Чусовской		867	0,0	88 670,1	3
р-н Бардымский		867	0,0	0,0	0
р-н Березовский		867	0,0	30 544,9	1
р-н Б.-Сосновский		867	0,0	0,0	0
р-н Вержагинский		867	0,0	0,0	0
р-н Горнозаводский		867	0,0	0,0	0
р-н Еловский		867	0,0	0,0	0
р-н Ильинский		867	0,0	0,0	0
р-н Карагайский		867	0,0	0,0	0
р-н Кишертецкий		867	0,0	0,0	0
р-н Куединский		867	0,0	0,0	0
р-н Кунгурский		867	0,0	0,0	0
р-н Красновшерский		867	0,0	0,0	0
р-н Нытвенский		867	0,0	0,0	0
р-н Октябрьский		867	0,0	0,0	0
р-н Осинский		867	0,0	0,0	0
р-н Ординский		867	0,0	0,0	0
р-н Оханский		867	0,0	0,0	0
р-н Очерский		867	0,0	0,0	0
р-н Пермский		867	0,0	0,0	0
р-н Сивинский		867	0,0	0,0	0
р-н Суксунский		867	0,0	0,0	0
р-н Уинский		867	0,0	0,0	0
р-н Частинский		867	0,0	0,0	0
р-н Чердынский		867	0,0	0,0	0
р-н Чернушинский		867	0,0	0,0	0
ЗАТО Звездный		867	0,0	0,0	0
г.Кудымкар		867	0,0	0,0	0
р-н Гайнский		867	0,0	0,0	0
р-н Косинский		867	0,0	0,0	0
р-н Кочевский		867	0,0	0,0	0
р-н Кудымкарский		867	0,0	0,0	0
р-н Юрдинский		867	0,0	0,0	0
р-н Юсьвинский		1075	0,0	0,0	0
Итого	0	х	0,0	119 215,0	4

Расчет объема ежемесячного вознаграждения за классное руководство в специальных (коррекционных) образовательных учреждениях для обучающихся, воспитанников с ограниченными возможностями здоровья на 2017 год

Наименование муниципальных районов (городских округов)	Численность учащихся в классе 5	Размер доплаты	Объем средств, руб.	Численность учащихся в классе 4	Размер доплаты	Объем средств, руб.	Численность учащихся в классе 3	Размер доплаты	Объем средств, руб.	Численность учащихся в классе 2	Размер доплаты	Объем средств, руб.	Численность учащихся в классе 1	Размер доплаты	Объем средств, руб.	Итого, руб.	Итого количеством классов
г.Пермь	77	1700	2 351 958,8	4	1500	107 805,6	4	1300	93 431,5	1	1100	19 764,4	0	900	0,0	2 572 960,3	86
р-н Александровский	4	1700	122 179,7	0	1500	0,0	0	1300	0,0	0	1100	0,0	0	900	0,0	122 179,7	4
р-н Березинский	10	1700	305 449,2	0	1500	0,0	0	1300	0,0	0	1100	0,0	0	900	0,0	305 449,2	10
р-н Губинский	0	1700	0,0	0	1500	0,0	0	1300	0,0	0	1100	0,0	0	900	0,0	0,0	0
р-н Добрянский	3	1700	91 634,8	0	1500	0,0	0	1300	0,0	0	1100	0,0	0	900	0,0	91 634,8	3
р-н Кудымский	0	1700	0,0	0	1500	0,0	0	1300	0,0	0	1100	0,0	0	900	0,0	0,0	0
р-н Куединский	0	1700	0,0	0	1500	0,0	0	1300	0,0	0	1100	0,0	0	900	0,0	0,0	0
р-н Кунгурский	7	1700	213 814,4	0	1500	0,0	0	1300	0,0	0	1100	0,0	0	900	0,0	213 814,4	7
р-н Лысьвенский	5	1700	152 734,6	0	1500	0,0	0	1300	0,0	0	1100	0,0	0	900	0,0	152 734,6	5
р-н Соликамск	11	1700	335 994,1	1	1500	26 951,4	0	1300	0,0	0	1100	0,0	0	900	0,0	362 945,5	12
р-н Частинский	7	1700	213 814,4	2	1500	53 902,8	1	1300	23 357,9	0	1100	0,0	0	900	0,0	291 075,1	10
р-н Чезьинский	0	1700	0,0	0	1500	0,0	0	1300	0,0	0	1100	0,0	0	900	0,0	0,0	0
р-н Бардымский	0	1700	0,0	0	1500	0,0	0	1300	0,0	0	1100	0,0	0	900	0,0	0,0	0
р-н Березовский	0	1700	0,0	0	1500	0,0	0	1300	0,0	0	1100	0,0	0	900	0,0	0,0	0
р-н Б.-Сосновский	0	1700	0,0	0	1500	0,0	0	1300	0,0	0	1100	0,0	0	900	0,0	0,0	0
р-н Верещагинский	5	1700	152 734,6	0	1500	0,0	0	1300	0,0	0	1100	0,0	0	900	0,0	152 734,6	5
р-н Горнозаводский	0	1700	0,0	0	1500	0,0	0	1300	0,0	0	1100	0,0	0	900	0,0	0,0	0
р-н Еловский	0	1700	0,0	1	1500	80 854,2	0	1300	0,0	0	1100	0,0	0	900	0,0	80 854,2	3
р-н Ишанский	0	1700	0,0	0	1500	0,0	0	1300	0,0	0	1100	0,0	0	900	0,0	0,0	0
р-н Карагайский	0	1700	0,0	0	1500	0,0	0	1300	0,0	0	1100	0,0	0	900	0,0	0,0	0
р-н Киперский	0	1700	0,0	0	1500	0,0	0	1300	0,0	0	1100	0,0	0	900	0,0	0,0	0
р-н Кудинский	0	1700	0,0	0	1500	0,0	0	1300	0,0	0	1100	0,0	0	900	0,0	0,0	0
р-н Кунгурский	0	1700	0,0	0	1500	0,0	0	1300	0,0	0	1100	0,0	0	900	0,0	0,0	0
р-н Краснокамский	5	1700	159 364,8	0	1500	0,0	0	1300	0,0	0	1100	0,0	0	900	0,0	159 364,8	5
р-н Ишанский	7	1700	213 814,4	0	1500	0,0	1	1300	21 357,9	0	1100	0,0	0	900	0,0	235 172,3	8
р-н Октябрьский	3	1700	91 634,8	0	1500	0,0	0	1300	0,0	0	1100	0,0	7	900	113 195,9	13	
р-н Соликамск	0	1700	0,0	0	1500	0,0	0	1300	0,0	0	1100	0,0	0	900	0,0	0,0	0
р-н Оршанский	0	1700	0,0	0	1500	0,0	0	1300	0,0	0	1100	0,0	0	900	0,0	0,0	0
р-н Оханский	0	1700	0,0	0	1500	0,0	0	1300	0,0	0	1100	0,0	0	900	0,0	0,0	0
р-н Очерский	0	1700	0,0	0	1500	0,0	0	1300	0,0	0	1100	0,0	0	900	0,0	0,0	0
р-н Пермский	0	1700	0,0	0	1500	0,0	0	1300	0,0	0	1100	0,0	0	900	0,0	0,0	0
р-н Сивинский	0	1700	0,0	0	1500	0,0	0	1300	0,0	0	1100	0,0	0	900	0,0	0,0	0
р-н Сосновский	0	1700	0,0	0	1500	0,0	0	1300	0,0	0	1100	0,0	0	900	0,0	0,0	0
р-н Уинский	0	1700	0,0	0	1500	0,0	0	1300	0,0	0	1100	0,0	0	900	0,0	0,0	0
р-н Частинский	0	1700	0,0	0	1500	0,0	0	1300	0,0	0	1100	0,0	0	900	0,0	0,0	0
р-н Чезьинский	0	1700	0,0	0	1500	0,0	0	1300	0,0	0	1100	0,0	0	900	0,0	0,0	0
р-н Чердынский	0	1700	0,0	0	1500	0,0	0	1300	0,0	0	1100	0,0	0	900	0,0	0,0	0
р-н Чердынский	0	1700	0,0	0	1500	0,0	0	1300	0,0	0	1100	0,0	0	900	0,0	0,0	0
р-н Чусовский	4	1700	122 179,7	0	1500	0,0	1	1300	23 357,9	0	1100	0,0	0	900	0,0	145 537,6	5
р-н Гайнский	0	1700	0,0	0	1500	0,0	0	1300	0,0	0	1100	0,0	0	900	0,0	0,0	0
р-н Косинский	0	1700	0,0	0	1500	0,0	0	1300	0,0	0	1100	0,0	0	900	0,0	0,0	0
р-н Куединский	0	1700	0,0	0	1500	0,0	0	1300	0,0	0	1100	0,0	0	900	0,0	0,0	0
р-н Кудымский	4	1700	122 179,7	0	1500	0,0	0	1300	0,0	0	1100	0,0	0	900	0,0	122 179,7	4
р-н Вятский	0	1700	0,0	0	1500	0,0	0	1300	0,0	0	1100	0,0	0	900	0,0	0,0	0
р-н Вятский	0	1700	0,0	0	1500	0,0	0	1300	0,0	0	1100	0,0	0	900	0,0	0,0	0
Итого	152	∑	4 649 468,0	10	∑	269 514,0	7	∑	163 505,2	1	∑	19 764,4	7	∑	113 195,9	5 215 447,4	177

1163

Расчет объема ежемесячного вознаграждения за классное руководство в школах открытого типа

Наименование муниципальных районов (городских округов)	Численность учащихся в классе 10	Размер доплаты	Объем средств, руб.	Численность учащихся в классе 9	Размер доплаты	Объем средств, руб.	Численность учащихся в классе 8	Размер доплаты	Объем средств, руб.	Численность учащихся в классе 7	Размер доплаты	Объем средств, руб.	Численность учащихся в классе 6	Размер доплаты	Объем средств, руб.	Численность учащихся в классе 5	Размер доплаты
г.Пермь	0	1700	0,0	0	1600	0,0	0	1500	0,0	0	1400	0,0	0	1300	0,0	0	1200
р-н Александровский	0	1700	0,0	0	1600	0,0	0	1500	0,0	0	1400	0,0	0	1300	0,0	0	1200
г.Березники	0	1700	0,0	0	1600	0,0	0	1500	0,0	0	1400	0,0	0	1300	0,0	0	1200
р-н Гремячинский	0	1700	0,0	0	1600	0,0	0	1500	0,0	0	1400	0,0	0	1300	0,0	0	1200
р-н Губахинский	5	1700	152 724,6	0	1600	0,0	0	1500	0,0	0	1400	0,0	0	1300	0,0	0	1200
р-н Добрянский	0	1700	0,0	0	1600	0,0	0	1500	0,0	0	1400	0,0	0	1300	0,0	0	1200
р-н Кизеловский	0	1700	0,0	0	1600	0,0	0	1500	0,0	0	1400	0,0	0	1300	0,0	0	1200
р-н Краснокамский	0	1700	0,0	0	1600	0,0	0	1500	0,0	0	1400	0,0	0	1300	0,0	0	1200
г.Кунгур	0	1700	0,0	0	1600	0,0	0	1500	0,0	0	1400	0,0	0	1300	0,0	0	1200
р-н Лысьвенский	0	1700	0,0	0	1600	0,0	5	1500	134 757,0	0	1400	0,0	1	1300	23 357,9	1	1200
г.Соликамск	0	1700	0,0	0	1600	0,0	0	1500	0,0	0	1400	0,0	0	1300	0,0	0	1200
р-н Чайковский	6	1700	183 269,5	0	1600	0,0	0	1500	0,0	0	1400	0,0	0	1300	0,0	0	1200
р-н Чусовской	7	1700	213 814,4	0	1600	0,0	0	1500	0,0	0	1400	0,0	1	1300	23 357,9	0	1200
р-н Бардымский	0	1700	0,0	0	1600	0,0	0	1500	0,0	0	1400	0,0	0	1300	0,0	0	1200
р-н Березовский	0	1700	0,0	0	1600	0,0	0	1500	0,0	0	1400	0,0	0	1300	0,0	0	1200
р-н Б.-Сосновский	0	1700	0,0	0	1600	0,0	0	1500	0,0	0	1400	0,0	0	1300	0,0	0	1200
р-н Верещагинский	0	1700	0,0	0	1600	0,0	0	1500	0,0	0	1400	0,0	0	1300	0,0	0	1200
р-н Горнозаводский	0	1700	0,0	0	1600	0,0	0	1500	0,0	0	1400	0,0	0	1300	0,0	0	1200
р-н Еловский	0	1700	0,0	0	1600	0,0	0	1500	0,0	0	1400	0,0	0	1300	0,0	0	1200
р-н Ильинский	0	1700	0,0	0	1600	0,0	0	1500	0,0	0	1400	0,0	0	1300	0,0	0	1200
р-н Карагайский	0	1700	0,0	0	1600	0,0	0	1500	0,0	0	1400	0,0	0	1300	0,0	0	1200
р-н Кишертецкий	0	1700	0,0	0	1600	0,0	0	1500	0,0	0	1400	0,0	0	1300	0,0	0	1200
р-н Куединский	0	1700	0,0	0	1600	0,0	0	1500	0,0	0	1400	0,0	0	1300	0,0	0	1200
р-н Кунгурский	0	1700	0,0	0	1600	0,0	0	1500	0,0	0	1400	0,0	0	1300	0,0	0	1200
р-н Красновишерский	0	1700	0,0	0	1600	0,0	0	1500	0,0	0	1400	0,0	0	1300	0,0	0	1200
р-н Нытвенский	0	1700	0,0	0	1600	0,0	0	1500	0,0	0	1400	0,0	0	1300	0,0	0	1200
р-н Октябрьский	0	1700	0,0	0	1600	0,0	0	1500	0,0	0	1400	0,0	0	1300	0,0	0	1200
р-н Осинский	0	1700	0,0	0	1600	0,0	0	1500	0,0	0	1400	0,0	0	1300	0,0	0	1200
р-н Ординский	0	1700	0,0	0	1600	0,0	0	1500	0,0	0	1400	0,0	0	1300	0,0	0	1200
р-н Оханский	0	1700	0,0	0	1600	0,0	0	1500	0,0	0	1400	0,0	0	1300	0,0	0	1200
р-н Очерский	0	1700	0,0	0	1600	0,0	0	1500	0,0	0	1400	0,0	0	1300	0,0	0	1200
р-н Пермский	0	1700	0,0	0	1600	0,0	0	1500	0,0	0	1400	0,0	0	1300	0,0	0	1200
р-н Сивинский	0	1700	0,0	0	1600	0,0	0	1500	0,0	0	1400	0,0	0	1300	0,0	0	1200
р-н Соликамский	0	1700	0,0	0	1600	0,0	0	1500	0,0	0	1400	0,0	0	1300	0,0	0	1200
р-н Суксунский	0	1700	0,0	0	1600	0,0	0	1500	0,0	0	1400	0,0	0	1300	0,0	0	1200
р-н Усольский	0	1700	0,0	0	1600	0,0	0	1500	0,0	0	1400	0,0	0	1300	0,0	0	1200
р-н Уинский	0	1700	0,0	0	1600	0,0	0	1500	0,0	0	1400	0,0	0	1300	0,0	0	1200
р-н Чагинский	0	1700	0,0	0	1600	0,0	0	1500	0,0	0	1400	0,0	0	1300	0,0	0	1200
р-н Чердынский	0	1700	0,0	0	1600	0,0	0	1500	0,0	0	1400	0,0	0	1300	0,0	0	1200
р-н Чернушинский	0	1700	0,0	0	1600	0,0	0	1500	0,0	0	1400	0,0	0	1300	0,0	0	1200
ЗАТО Звездный	0	1700	0,0	0	1600	0,0	0	1500	0,0	0	1400	0,0	0	1300	0,0	0	1200
г.Кудымкар	0	1700	0,0	0	1600	0,0	0	1500	0,0	0	1400	0,0	0	1300	0,0	0	1200
р-н Гайнский	0	1700	0,0	0	1600	0,0	0	1500	0,0	0	1400	0,0	0	1300	0,0	0	1200
р-н Косинский	0	1700	0,0	0	1600	0,0	0	1500	0,0	0	1400	0,0	0	1300	0,0	0	1200
р-н Кочевский	0	1700	0,0	0	1600	0,0	0	1500	0,0	0	1400	0,0	0	1300	0,0	0	1200
р-н Кудымкарский	0	1700	0,0	0	1600	0,0	0	1500	0,0	0	1400	0,0	0	1300	0,0	0	1200
р-н Юрлинский	0	1700	0,0	0	1600	0,0	0	1500	0,0	0	1400	0,0	0	1300	0,0	0	1200
р-н Юсьвинский	0	1700	0,0	0	1600	0,0	0	1500	0,0	0	1400	0,0	0	1300	0,0	0	1200
Итого	18	х	549 808,6	0	х	0,0	5	х	134 757,0	0	х	0,0	2	х	46 715,8	1	х

Наименование муниципальных районов (городских округов)	Объем средств, руб.	Численность учащихся в классе 4	Размер доплаты	Объем средств, руб.	Численность учащихся в классе 3	Размер доплаты	Объем средств, руб.	Численность учащихся в классе 2	Размер доплаты	Объем средств, руб.	Численность учащихся в классе 1	Размер доплаты	Объем средств, руб.	Итого, руб.	Итого количество классов
г.Пермь	0,0	0	1100	0,0	0	1000	0,0	0	900	0,0	0	800	0,0	0,0	0
р-н Александровский	0,0	0	1100	0,0	0	1000	0,0	0	900	0,0	0	800	0,0	0,0	0
г.Березники	0,0	0	1100	0,0	0	1000	0,0	0	900	0,0	0	800	0,0	0,0	0
р-н Гремячинский	0,0	0	1100	0,0	0	1000	0,0	0	900	0,0	0	800	0,0	0,0	0
р-н Губахинский	0,0	0	1100	0,0	0	1000	0,0	0	900	0,0	0	800	0,0	152 724,6	5
р-н Добрянский	0,0	0	1100	0,0	0	1000	0,0	0	900	0,0	0	800	0,0	0,0	0
р-н Кизеловский	0,0	0	1100	0,0	0	1000	0,0	0	900	0,0	0	800	0,0	0,0	0
р-н Краснокамский	0,0	0	1100	0,0	0	1000	0,0	0	900	0,0	0	800	0,0	0,0	0
г.Кунгур	0,0	0	1100	0,0	0	1000	0,0	0	900	0,0	0	800	0,0	0,0	0
р-н Лысьвенский	21 561,1	1	1100	19 764,4	0	1000	0,0	0	900	0,0	0	800	0,0	199 440,4	8
г.Соликамск	0,0	0	1100	0,0	0	1000	0,0	0	900	0,0	0	800	0,0	0,0	0
р-н Чайковский	0,0	0	1100	0,0	0	1000	0,0	0	900	0,0	0	800	0,0	183 269,5	6
р-н Чусовской	0,0	0	1100	0,0	0	1000	0,0	0	900	0,0	0	800	0,0	237 172,3	8
р-н Бардымский	0,0	0	1100	0,0	0	1000	0,0	0	900	0,0	0	800	0,0	0,0	0
р-н Березовский	0,0	0	1100	0,0	0	1000	0,0	0	900	0,0	0	800	0,0	0,0	0
р-н Б.-Сосновский	0,0	0	1100	0,0	0	1000	0,0	0	900	0,0	0	800	0,0	0,0	0
р-н Верещагинский	0,0	0	1100	0,0	0	1000	0,0	0	900	0,0	0	800	0,0	0,0	0
р-н Горнозаводский	0,0	0	1100	0,0	0	1000	0,0	0	900	0,0	0	800	0,0	0,0	0
р-н Еловский	0,0	0	1100	0,0	0	1000	0,0	0	900	0,0	0	800	0,0	0,0	0
р-н Ильинский	0,0	0	1100	0,0	0	1000	0,0	0	900	0,0	0	800	0,0	0,0	0
р-н Карагайский	0,0	0	1100	0,0	0	1000	0,0	0	900	0,0	0	800	0,0	0,0	0
р-н Кишертский	0,0	0	1100	0,0	0	1000	0,0	0	900	0,0	0	800	0,0	0,0	0
р-н Кусидинский	0,0	0	1100	0,0	0	1000	0,0	0	900	0,0	0	800	0,0	0,0	0
р-н Кунгурский	0,0	0	1100	0,0	0	1000	0,0	0	900	0,0	0	800	0,0	0,0	0
р-н Красновишерский	0,0	0	1100	0,0	0	1000	0,0	0	900	0,0	0	800	0,0	0,0	0
р-н Нытвенский	0,0	0	1100	0,0	0	1000	0,0	0	900	0,0	0	800	0,0	0,0	0
р-н Октябрьский	0,0	0	1100	0,0	0	1000	0,0	0	900	0,0	0	800	0,0	0,0	0
р-н Осинский	0,0	0	1100	0,0	0	1000	0,0	0	900	0,0	0	800	0,0	0,0	0
р-н Ординский	0,0	0	1100	0,0	0	1000	0,0	0	900	0,0	0	800	0,0	0,0	0
р-н Оханский	0,0	0	1100	0,0	0	1000	0,0	0	900	0,0	0	800	0,0	0,0	0
р-н Очерский	0,0	0	1100	0,0	0	1000	0,0	0	900	0,0	0	800	0,0	0,0	0
р-н Пермский	0,0	0	1100	0,0	0	1000	0,0	0	900	0,0	0	800	0,0	0,0	0
р-н Сивинский	0,0	0	1100	0,0	0	1000	0,0	0	900	0,0	0	800	0,0	0,0	0
р-н Соликамский	0,0	0	1100	0,0	0	1000	0,0	0	900	0,0	0	800	0,0	0,0	0
р-н Суксунский	0,0	0	1100	0,0	0	1000	0,0	0	900	0,0	0	800	0,0	0,0	0
р-н Усольский	0,0	0	1100	0,0	0	1000	0,0	0	900	0,0	0	800	0,0	0,0	0
р-н Уинский	0,0	0	1100	0,0	0	1000	0,0	0	900	0,0	0	800	0,0	0,0	0
р-н Чагинский	0,0	0	1100	0,0	0	1000	0,0	0	900	0,0	0	800	0,0	0,0	0
р-н Чердынский	0,0	0	1100	0,0	0	1000	0,0	0	900	0,0	0	800	0,0	0,0	0
р-н Чернушинский	0,0	0	1100	0,0	0	1000	0,0	0	900	0,0	0	800	0,0	0,0	0
ЗАТО Звездный	0,0	0	1100	0,0	0	1000	0,0	0	900	0,0	0	800	0,0	0,0	0
г.Кудымкар	0,0	0	1100	0,0	0	1000	0,0	0	900	0,0	0	800	0,0	0,0	0
р-н Гайнский	0,0	0	1100	0,0	0	1000	0,0	0	900	0,0	0	800	0,0	0,0	0
р-н Косинский	0,0	0	1100	0,0	0	1000	0,0	0	900	0,0	0	800	0,0	0,0	0
р-н Кочевский	0,0	0	1100	0,0	0	1000	0,0	0	900	0,0	0	800	0,0	0,0	0
р-н Кудымкарский	0,0	0	1100	0,0	0	1000	0,0	0	900	0,0	0	800	0,0	0,0	0
р-н Юрлинский	0,0	0	1100	0,0	0	1000	0,0	0	900	0,0	0	800	0,0	0,0	0
р-н Юсьвинский	0,0	0	1100	0,0	0	1000	0,0	0	900	0,0	0	800	0,0	0,0	0
Итого	21 561,1	1	x	19 764,4	0	x	0,0	0	x	0,0	0	x	0,0	772 606,8	27

Расчет объема ежемесячного вознаграждения за классное руководство в общеобразовательных санаторных школах-интернатах на 2019

Наименование муниципальных районов (городских округов)	Численность учащихся в классе 20	Размер доплаты	Объем средств, руб.	Численность учащихся в классе 19	Размер доплаты	Объем средств, руб.	Численность учащихся в классе 18	Размер доплаты	Объем средств, руб.	Численность учащихся в классе 17	Размер доплаты	Объем средств, руб.	Численность учащихся в классе 16	Размер доплаты	Объем средств, руб.	Численность учащихся в классе 15	Размер доплаты
г. Пермь	9	1700	274 904,3		1650	0,0		1600	0,0		1550	0,0		1500	0,0	2	1450
р-н Александровский		1700	0,0		1650	0,0		1600	0,0		1550	0,0		1500	0,0		1450
г. Березники		1700	0,0		1650	0,0		1600	0,0		1550	0,0		1500	0,0		1450
р-н Гремячинский		1700	0,0		1650	0,0		1600	0,0		1550	0,0		1500	0,0		1450
р-н Губахинский		1700	0,0		1650	0,0		1600	0,0		1550	0,0		1500	0,0		1450
р-н Добрянский		1700	0,0		1650	0,0		1600	0,0		1550	0,0		1500	0,0		1450
р-н Кизеловский		1700	0,0		1650	0,0		1600	0,0		1550	0,0		1500	0,0		1450
р-н Краснокамский		1700	0,0		1650	0,0		1600	0,0		1550	0,0		1500	0,0		1450
г. Кунгур		1700	0,0		1650	0,0		1600	0,0		1550	0,0		1500	0,0		1450
р-н Лысьвенский		1700	0,0		1650	0,0		1600	0,0		1550	0,0		1500	0,0		1450
г. Соликамск		1700	0,0		1650	0,0		1600	0,0		1550	0,0		1500	0,0		1450
р-н Чайковский		1700	0,0		1650	0,0		1600	0,0		1550	0,0		1500	0,0		1450
р-н Чусовской		1700	0,0		1650	0,0		1600	0,0		1550	0,0		1500	0,0		1450
р-н Бардымский		1700	0,0		1650	0,0		1600	0,0		1550	0,0		1500	0,0		1450
р-н Березовский		1700	0,0		1650	0,0		1600	0,0		1550	0,0		1500	0,0		1450
р-н Б.-Сосновский		1700	0,0		1650	0,0		1600	0,0		1550	0,0		1500	0,0		1450
р-н Верещагинский	6	1700	183 269,5	1	1650	29 646,5	4	1600	114 992,6	0	1550	0,0	3	1500	80 854,2	0	1450
р-н Горнозаводский		1700	0,0		1650	0,0		1600	0,0		1550	0,0		1500	0,0		1450
р-н Еловский		1700	0,0		1650	0,0		1600	0,0		1550	0,0		1500	0,0		1450
р-н Ильинский		1700	0,0		1650	0,0		1600	0,0		1550	0,0		1500	0,0		1450
р-н Карагайский		1700	0,0		1650	0,0		1600	0,0		1550	0,0		1500	0,0		1450
р-н Кишертский		1700	0,0		1650	0,0		1600	0,0		1550	0,0		1500	0,0		1450
р-н Куединский		1700	0,0		1650	0,0		1600	0,0		1550	0,0		1500	0,0		1450
р-н Кунгурский		1700	0,0		1650	0,0		1600	0,0		1550	0,0		1500	0,0		1450
р-н Красновишерский		1700	0,0		1650	0,0		1600	0,0		1550	0,0		1500	0,0		1450
р-н Нытвенский		1700	0,0		1650	0,0		1600	0,0		1550	0,0		1500	0,0		1450
р-н Октябрьский		1700	0,0		1650	0,0		1600	0,0		1550	0,0		1500	0,0		1450
р-н Осинский		1700	0,0		1650	0,0		1600	0,0		1550	0,0		1500	0,0		1450
р-н Ординский		1700	0,0		1650	0,0		1600	0,0		1550	0,0		1500	0,0		1450
р-н Оханский		1700	0,0		1650	0,0		1600	0,0		1550	0,0		1500	0,0		1450
р-н Очерский		1700	0,0		1650	0,0		1600	0,0		1550	0,0		1500	0,0		1450
р-н Пермский		1700	0,0		1650	0,0		1600	0,0		1550	0,0		1500	0,0		1450
р-н Сивинский		1700	0,0		1650	0,0		1600	0,0		1550	0,0		1500	0,0		1450
р-н Соликамский		1700	0,0		1650	0,0		1600	0,0		1550	0,0		1500	0,0		1450
р-н Суксунский		1700	0,0		1650	0,0		1600	0,0		1550	0,0		1500	0,0		1450
р-н Усольский		1700	0,0		1650	0,0		1600	0,0		1550	0,0		1500	0,0		1450
р-н Уинский		1700	0,0		1650	0,0		1600	0,0		1550	0,0		1500	0,0		1450
р-н Чагинский		1700	0,0		1650	0,0		1600	0,0		1550	0,0		1500	0,0		1450
р-н Чердынский		1700	0,0		1650	0,0		1600	0,0		1550	0,0		1500	0,0		1450
р-н Чернушинский		1700	0,0		1650	0,0		1600	0,0		1550	0,0		1500	0,0		1450
ЗАТО Звездный		1700	0,0		1650	0,0		1600	0,0		1550	0,0		1500	0,0		1450
г. Кудымкар		1700	0,0		1650	0,0		1600	0,0		1550	0,0		1500	0,0		1450
р-н Гайнский		1700	0,0		1650	0,0		1600	0,0		1550	0,0		1500	0,0		1450
р-н Косинский		1700	0,0		1650	0,0		1600	0,0		1550	0,0		1500	0,0		1450
р-н Кочевский		1700	0,0		1650	0,0		1600	0,0		1550	0,0		1500	0,0		1450
р-н Кудымкарский		1700	0,0		1650	0,0		1600	0,0		1550	0,0		1500	0,0		1450
р-н Юрлинский		1700	0,0		1650	0,0		1600	0,0		1550	0,0		1500	0,0		1450
р-н Юсьвинский		1700	0,0		1650	0,0		1600	0,0		1550	0,0		1500	0,0		1450
Итого	15	х	458 173,8	1	х	29 646,5	4	х	114 992,6	0	х	0,0	3	х	80 854,2	2	х

1062

Наименование муниципальных районов (городских округов)	Объем средств, руб	Численность учащихся в классе 14	Размер доплаты	Объем средств, руб	Численность учащихся в классе 13	Размер доплаты	Объем средств, руб	Численность учащихся в классе 12	Размер доплаты	Объем средств, руб	Численность учащихся в классе 11	Размер доплаты	Объем средств, руб	Численность учащихся в классе 10	Размер доплаты	Объем средств, руб	Численность учащихся в классе 9
г. Пермь	52106,04		1400	0,0		1350	0,0		1300	0,0		1250	0,0		1200	0	
р-н Александровский	0		1400	0,0		1350	0,0		1300	0,0		1250	0,0		1200	0	
г. Березники	0		1400	0,0		1350	0,0		1300	0,0		1250	0,0		1200	0	
р-н Гремячинский	0		1400	0,0		1350	0,0		1300	0,0		1250	0,0		1200	0	
р-н Губахинский	0		1400	0,0		1350	0,0		1300	0,0		1250	0,0		1200	0	
р-н Добрянский	0		1400	0,0		1350	0,0		1300	0,0		1250	0,0		1200	0	
р-н Кизеловский	0		1400	0,0		1350	0,0		1300	0,0		1250	0,0		1200	0	
р-н Краснокамский	0		1400	0,0		1350	0,0		1300	0,0		1250	0,0		1200	0	
г. Кунгур	0		1400	0,0		1350	0,0		1300	0,0		1250	0,0		1200	0	
р-н Лысьвенский	0		1400	0,0		1350	0,0		1300	0,0		1250	0,0		1200	0	
г. Соликамск	0		1400	0,0		1350	0,0		1300	0,0		1250	0,0		1200	0	
р-н Чайковский	0		1400	0,0		1350	0,0		1300	0,0		1250	0,0		1200	0	
р-н Чусовской	0		1400	0,0		1350	0,0		1300	0,0		1250	0,0		1200	0	
р-н Бардымский	0		1400	0,0		1350	0,0		1300	0,0		1250	0,0		1200	0	
р-н Березовский	0		1400	0,0		1350	0,0		1300	0,0		1250	0,0		1200	0	
р-н Б.-Сосновский	0		1400	0,0		1350	0,0		1300	0,0		1250	0,0		1200	0	
р-н Верещагинский	0	0	1400	0,0		1350	0,0		1300	0,0		1250	0,0		1200	0	
р-н Горнозаводский	0		1400	0,0		1350	0,0		1300	0,0		1250	0,0		1200	0	
р-н Еловский	0		1400	0,0		1350	0,0		1300	0,0		1250	0,0		1200	0	
р-н Ильинский	0		1400	0,0		1350	0,0		1300	0,0		1250	0,0		1200	0	
р-н Карагайский	0		1400	0,0		1350	0,0		1300	0,0		1250	0,0		1200	0	
р-н Кишертский	0		1400	0,0		1350	0,0		1300	0,0		1250	0,0		1200	0	
р-н Куединский	0		1400	0,0		1350	0,0		1300	0,0		1250	0,0		1200	0	
р-н Кунгурский	0		1400	0,0		1350	0,0		1300	0,0		1250	0,0		1200	0	
р-н Красновишерский	0		1400	0,0		1350	0,0		1300	0,0		1250	0,0		1200	0	
р-н Нытвенский	0		1400	0,0		1350	0,0		1300	0,0		1250	0,0		1200	0	
р-н Октябрьский	0		1400	0,0		1350	0,0		1300	0,0		1250	0,0		1200	0	
р-н Оенинский	0		1400	0,0		1350	0,0		1300	0,0		1250	0,0		1200	0	
р-н Ординский	0		1400	0,0		1350	0,0		1300	0,0		1250	0,0		1200	0	
р-н Оханский	0		1400	0,0		1350	0,0		1300	0,0		1250	0,0		1200	0	
р-н Очерский	0		1400	0,0		1350	0,0		1300	0,0		1250	0,0		1200	0	
р-н Пермский	0		1400	0,0		1350	0,0		1300	0,0		1250	0,0		1200	0	
р-н Сивинский	0		1400	0,0		1350	0,0		1300	0,0		1250	0,0		1200	0	
р-н Соликамский	0		1400	0,0		1350	0,0		1300	0,0		1250	0,0		1200	0	
р-н Суксунский	0		1400	0,0		1350	0,0		1300	0,0		1250	0,0		1200	0	
р-н Усольский	0		1400	0,0		1350	0,0		1300	0,0		1250	0,0		1200	0	
р-н Уинский	0		1400	0,0		1350	0,0		1300	0,0		1250	0,0		1200	0	
р-н Чагинский	0		1400	0,0		1350	0,0		1300	0,0		1250	0,0		1200	0	
р-н Чердынский	0		1400	0,0		1350	0,0		1300	0,0		1250	0,0		1200	0	
р-н Чернушинский	0		1400	0,0		1350	0,0		1300	0,0		1250	0,0		1200	0	
ЗАО Звездный	0		1400	0,0		1350	0,0		1300	0,0		1250	0,0		1200	0	
г. Кудымкар	0		1400	0,0		1350	0,0		1300	0,0		1250	0,0		1200	0	
р-н Гайнский	0		1400	0,0		1350	0,0		1300	0,0		1250	0,0		1200	0	
р-н Косинский	0		1400	0,0		1350	0,0		1300	0,0		1250	0,0		1200	0	
р-н Кочевский	0		1400	0,0		1350	0,0		1300	0,0		1250	0,0		1200	0	
р-н Кудымкарский	0		1400	0,0		1350	0,0		1300	0,0		1250	0,0		1200	0	
р-н Юрлинский	0		1400	0,0		1350	0,0		1300	0,0		1250	0,0		1200	0	
р-н Юсьвинский	0		1400	0,0		1350	0,0		1300	0,0		1250	0,0		1200	0	
Итого	52106,04	0	x	0,0	0	x	0,0	0	x	0,0	0	x	0,0	0	x	0	0

Наименование муниципальных районов (городских округов)	Размер доплаты	Объем средств, руб	Численность учащихся в классе 8	Размер доплаты	Объем средств, руб.	Численность учащихся в классе 7	Размер доплаты	Объем средств, руб	Численность учащихся в классе 6	Размер доплаты	Объем средств, руб	Численность учащихся в классе 5	Размер доплаты	Объем средств, руб	Численность учащихся в классе 4	Размер доплаты	Объем средств, руб
г. Пермь	1150	0		1100	0		1050	0		1000	0		950	0		900	0
р-н Александровский	1150	0		1100	0		1050	0		1000	0		950	0		900	0
г. Березники	1150	0		1100	0		1050	0		1000	0		950	0		900	0
р-н Гремячинский	1150	0		1100	0		1050	0		1000	0		950	0		900	0
р-н Губахинский	1150	0		1100	0		1050	0		1000	0		950	0		900	0
р-н Добрянский	1150	0		1100	0		1050	0		1000	0		950	0		900	0
р-н Кизеловский	1150	0		1100	0		1050	0		1000	0		950	0		900	0
р-н Краснокамский	1150	0		1100	0		1050	0		1000	0		950	0		900	0
г. Кунгур	1150	0		1100	0		1050	0		1000	0		950	0		900	0
р-н Лысьвенский	1150	0		1100	0		1050	0		1000	0		950	0		900	0
г. Соликамск	1150	0		1100	0		1050	0		1000	0		950	0		900	0
р-н Чайковский	1150	0		1100	0		1050	0		1000	0		950	0		900	0
р-н Чусовской	1150	0		1100	0		1050	0		1000	0		950	0		900	0
р-н Бардымский	1150	0		1100	0		1050	0		1000	0		950	0		900	0
р-н Березовский	1150	0		1100	0		1050	0		1000	0		950	0		900	0
р-н Б.-Сосновский	1150	0		1100	0		1050	0		1000	0		950	0		900	0
р-н Верещагинский	1150	0		1100	0		1050	0		1000	0		950	0		900	0
р-н Горнозаводский	1150	0		1100	0		1050	0		1000	0		950	0		900	0
р-н Еловский	1150	0		1100	0		1050	0		1000	0		950	0		900	0
р-н Ильинский	1150	0		1100	0		1050	0		1000	0		950	0		900	0
р-н Карагайский	1150	0		1100	0		1050	0		1000	0		950	0		900	0
р-н Кишертский	1150	0		1100	0		1050	0		1000	0		950	0		900	0
р-н Куединский	1150	0		1100	0		1050	0		1000	0		950	0		900	0
р-н Кушгурский	1150	0		1100	0		1050	0		1000	0		950	0		900	0
р-н Красновишерский	1150	0		1100	0		1050	0		1000	0		950	0		900	0
р-н Нытвенский	1150	0		1100	0		1050	0		1000	0		950	0		900	0
р-н Октябрьский	1150	0		1100	0		1050	0		1000	0		950	0		900	0
р-н Осинский	1150	0		1100	0		1050	0		1000	0		950	0		900	0
р-н Ординский	1150	0		1100	0		1050	0		1000	0		950	0		900	0
р-н Оханский	1150	0		1100	0		1050	0		1000	0		950	0		900	0
р-н Очерский	1150	0		1100	0		1050	0		1000	0		950	0		900	0
р-н Пермский	1150	0		1100	0		1050	0		1000	0		950	0		900	0
р-н Сивинский	1150	0		1100	0		1050	0		1000	0		950	0		900	0
р-н Соликамский	1150	0		1100	0		1050	0		1000	0		950	0		900	0
р-н Суксунский	1150	0		1100	0		1050	0		1000	0		950	0		900	0
р-н Усольский	1150	0		1100	0		1050	0		1000	0		950	0		900	0
р-н Уинский	1150	0		1100	0		1050	0		1000	0		950	0		900	0
р-н Чагинский	1150	0		1100	0		1050	0		1000	0		950	0		900	0
р-н Чердынский	1150	0		1100	0		1050	0		1000	0		950	0		900	0
р-н Чернушинский	1150	0		1100	0		1050	0		1000	0		950	0		900	0
ЗАТО Звездный	1150	0		1100	0		1050	0		1000	0		950	0		900	0
г. Кудымкар	1150	0		1100	0		1050	0		1000	0		950	0		900	0
р-н Гайнский	1150	0		1100	0		1050	0		1000	0		950	0		900	0
р-н Косинский	1150	0		1100	0		1050	0		1000	0		950	0		900	0
р-н Кочевский	1150	0		1100	0		1050	0		1000	0		950	0		900	0
р-н Кудымкарский	1150	0		1100	0		1050	0		1000	0		950	0		900	0
р-н Юрлинский	1150	0		1100	0		1050	0		1000	0		950	0		900	0
р-н Юсьвинский	1150	0		1100	0		1050	0		1000	0		950	0		900	0
Итого	х	0	0	х	0	0	х	0	0	х	0	0	х	0	0	х	0

Наименование муниципальных районов (городских округов)	Численность учащихся в классе 3	Размер доплаты	Объем средств, руб.	Численность учащихся в классе 2	Размер доплаты	Объем средств, руб.	Численность учащихся в классе 1	Размер доплаты	Объем средств, руб.	Итого, руб.	Итого количество классов
г.Пермь		850	0		800	0		750	0	327 010,3	11
р-н Александровский		850	0		800	0		750	0	0,0	0
г.Березники		850	0		800	0		750	0	0,0	0
р-н Гремячинский		850	0		800	0		750	0	0,0	0
р-н Губахинский		850	0		800	0		750	0	0,0	0
р-н Добрянский		850	0		800	0		750	0	0,0	0
р-н Кизеловский		850	0		800	0		750	0	0,0	0
р-н Краснокамский		850	0		800	0		750	0	0,0	0
г.Кунгур		850	0		800	0		750	0	0,0	0
р-н Лысьвенский		850	0		800	0		750	0	0,0	0
г.Соликамск		850	0		800	0		750	0	0,0	0
р-н Чайковский		850	0		800	0		750	0	0,0	0
р-н Чусовской		850	0		800	0		750	0	0,0	0
р-н Бардымский		850	0		800	0		750	0	0,0	0
р-н Березовский		850	0		800	0		750	0	0,0	0
р-н Б.-Соосновский		850	0		800	0		750	0	0,0	0
р-н Верещагинский		850	0		800	0		750	0	408 762,9	14
р-н Горнозаволжский		850	0		800	0		750	0	0,0	0
р-н Еловский		850	0		800	0		750	0	0,0	0
р-н Ильинский		850	0		800	0		750	0	0,0	0
р-н Карагайский		850	0		800	0		750	0	0,0	0
р-н Кишертский		850	0		800	0		750	0	0,0	0
р-н Куединский		850	0		800	0		750	0	0,0	0
р-н Кунгурский		850	0		800	0		750	0	0,0	0
р-н Красновишерский		850	0		800	0		750	0	0,0	0
р-н Нытвенский		850	0		800	0		750	0	0,0	0
р-н Октябрьский		850	0		800	0		750	0	0,0	0
р-н Осинский		850	0		800	0		750	0	0,0	0
р-н Ординский		850	0		800	0		750	0	0,0	0
р-н Оханский		850	0		800	0		750	0	0,0	0
р-н Очерский		850	0		800	0		750	0	0,0	0
р-н Пермский		850	0		800	0		750	0	0,0	0
р-н Сивинский		850	0		800	0		750	0	0,0	0
р-н Соликамский		850	0		800	0		750	0	0,0	0
р-н Суксунский		850	0		800	0		750	0	0,0	0
р-н Усольский		850	0		800	0		750	0	0,0	0
р-н Уинский		850	0		800	0		750	0	0,0	0
р-н Частинский		850	0		800	0		750	0	0,0	0
р-н Чердынский		850	0		800	0		750	0	0,0	0
р-н Чернушинский		850	0		800	0		750	0	0,0	0
ЗАТО Звездный		850	0		800	0		750	0	0,0	0
г.Кудымкар		850	0		800	0		750	0	0,0	0
р-н Гайнский		850	0		800	0		750	0	0,0	0
р-н Косинский		850	0		800	0		750	0	0,0	0
р-н Кочевский		850	0		800	0		750	0	0,0	0
р-н Кудымкарский		850	0		800	0		750	0	0,0	0
р-н Юрлинский		850	0		800	0		750	0	0,0	0
р-н Юсьвинский		850	0		800	0		750	0	0,0	0
Итого	0	x	0	0	x	0	0	x	0	735 773,2	25

Свод расчетов субвенции на выплату ежемесячного денежного вознаграждения за выполнение функций классного руководителя педагогическим работникам образовательных организаций на 2020 год

№п/п	Наименование муниципальных районов (городских округов)	Итого по расчету, тыс. руб.	Нераспределенный остаток	Итого на 2020 год с учетом нераспределенного остатка	кол-во классов по расчету
1	г.Пермь	143 011,2	2860,2	140 151,0	4752
2	р-н Александровский	4 766,9	95,3	4 671,6	166
3	г.Березники	23 168,9	463,4	22 705,5	778
4	р-н Гремячинский	2 019,6	40,4	1 979,2	80
5	р-н Губахинский	4 729,9	94,6	4 635,3	163
6	р-н Добрянский	9 463,7	189,3	9 274,4	350
7	р-н Кизеловский	3 992,4	79,8	3 912,6	153
8	р-н Краснокамский	10 680,1	213,6	10 466,5	361
9	г.Кунгур	9 784,1	195,7	9 588,4	333
10	р-н Лысьвенский	13 582,5	271,7	13 310,8	486
11	г.Соликамск	17 260,5	345,2	16 915,3	600
12	р-н Чайковский	16 317,2	326,3	15 990,9	544
13	р-н Чусовской	11 212,5	224,3	10 988,2	400
14	р-н Бардымский	5 738,0	114,8	5 623,2	216
15	р-н Березовский	3 120,0	62,4	3 057,6	112
16	р-н Б.-Сосновский	3 721,4	74,4	3 647,0	147
17	р-н Верещагинский	8 634,2	172,7	8 461,5	308
18	р-н Горнозаводский	4 413,6	88,3	4 325,3	178
19	р-н Еловский	2 704,3	54,1	2 650,2	109
20	р-н Ильинский	3 724,6	74,5	3 650,1	146
21	р-н Карагайский	5 952,3	119,0	5 833,3	229
22	р-н Кишертский	2 350,3	47,0	2 303,3	91
23	р-н Куединский	6 733,8	134,7	6 599,1	250
24	р-н Кунгурский	9 036,8	180,7	8 856,1	325
25	р-н Красновишерский	4 314,8	86,3	4 228,5	158
26	р-н Нытвенский	8 749,9	175,0	8 574,9	330
27	р-н Октябрьский	6 768,3	135,4	6 632,9	268
28	р-н Осинский	5 695,3	113,9	5 581,4	210
29	р-н Ординский	3 360,4	67,2	3 293,2	119
30	р-н Оханский	3 187,5	63,7	3 123,8	124
31	р-н Очерский	4 247,8	85,0	4 162,8	156
32	р-н Пермский	19 981,6	399,6	19 582,0	673
33	р-н Сивинский	3 603,9	72,1	3 531,8	133
34	р-н Суксунский	3 935,2	78,7	3 856,5	145
35	р-н Уинский	2 686,2	53,7	2 632,5	105
36	р-н Частинский	3 476,2	69,5	3 406,7	125
37	р-н Чердынский	3 928,8	78,6	3 850,2	137
38	р-н Чернушинский	9 692,2	193,8	9 498,4	362
39	ЗАТО Звездный	1 297,3	25,9	1 271,4	44
40	г.Кудымкар	5 187,0	103,7	5 083,3	172
41	р-н Гайнский	4 905,8	98,1	4 807,7	131
42	р-н Косинский	2 669,6	53,4	2 616,2	77
43	р-н Кочевский	3 998,9	80,0	3 918,9	101
44	р-н Кудымкарский	5 760,5	115,2	5 645,3	211
45	р-н Юрлинский	2 491,9	49,8	2 442,1	105
46	р-н Юсьвинский	4 113,6	82,3	4 031,3	155
	Нераспределенный остаток			8 803,3	
	Итого	440 171,6	8 803,3	440 171,6	15 318,0

Министр



Р.А.Кассина

Расчет объема ежемесячного вознаграждения за классное руководство в общеобразовательных начальных, неполных средних, средних школах, школах с углубленным изучением предметов, лицеях, гимназиях, вечерних (сменных) общеобразовательных школах, кадетских школах в сельской местности

Наименование муниципальных районов (городских округов)	Численность учащихся в классе 14	Размер доплаты	Объем средств, руб.	Численность учащихся в классе 13	Размер доплаты	Объем средств, руб.	Численность учащихся в классе 12	Размер доплаты	Объем средств, руб.	Численность учащихся в классе 11	Размер доплаты	Объем средств, руб.	Численность учащихся в классе 10	Размер доплаты	Объем средств, руб.
г.Пермь	0	1700	0,0	0	1629	0,0	0	1557	0,0	0	1486	0,0	0	1414	0,0
р-н Александровский	8	1700	244 359,4	0	1629	0,0	1	1557	27 975,6	0	1486	0,0	1	1414	25 406,2
г.Березники	18	1700	549 808,6	0	1629	0,0	2	1557	55 951,1	1	1486	26 699,9	5	1414	127 030,9
р-н Гремячинский	0	1700	0,0	0	1629	0,0	0	1557	0,0	2	1486	53 399,7	1	1414	25 406,2
р-н Губахинский	0	1700	0,0	0	1629	0,0	1	1557	27 975,6	1	1486	26 699,9	0	1414	0,0
р-н Добрянский	15	1700	458 173,8	3	1629	87 807,7	3	1557	83 926,7	2	1486	53 399,7	4	1414	101 624,7
р-н Кизеловский	0	1700	0,0	1	1629	29 269,2	1	1557	27 975,6	1	1486	26 699,9	1	1414	25 406,2
р-н Краснокамский	67	1700	2 046 509,6	1	1629	29 269,2	1	1557	27 975,6	2	1486	53 399,7	0	1414	0,0
г.Кунгур	0	1700	0,0	0	1629	0,0	0	1557	0,0	0	1486	0,0	0	1414	0,0
р-н Лысьвенский	24	1700	733 078,1	3	1629	87 807,7	3	1557	83 926,7	3	1486	80 099,6	6	1414	152 437,1
г.Соликамск	45	1700	1 374 521,4	5	1629	146 346,1	4	1557	111 902,2	1	1486	26 699,9	4	1414	101 624,7
р-н Чайковский	125	1700	3 818 115,0	7	1629	204 884,5	4	1557	111 902,2	2	1486	53 399,7	3	1414	76 218,6
р-н Чусовской	52	1700	1 588 335,8	4	1629	117 076,9	6	1557	167 853,3	3	1486	80 099,6	7	1414	177 843,3
р-н Бардымский	124	1700	3 787 570,1	2	1629	58 538,4	2	1557	55 951,1	3	1486	80 099,6	14	1414	355 686,6
р-н Березовский	64	1700	1 954 874,9	3	1629	87 807,7	3	1557	83 926,7	6	1486	160 199,1	7	1414	177 843,3
р-н Б.-Сосновский	64	1700	1 954 874,9	3	1629	87 807,7	5	1557	139 877,8	2	1486	53 399,7	5	1414	127 030,9
р-н Верещагинский	66	1700	2 015 964,7	5	1629	146 346,1	7	1557	195 828,9	6	1486	160 199,1	1	1414	25 406,2
р-н Горнозаводский	0	1700	0,0	0	1629	0,0	0	1557	0,0	0	1486	0,0	0	1414	0,0
р-н Еловский	38	1700	1 160 707,0	1	1629	29 269,2	1	1557	27 975,6	2	1486	53 399,7	7	1414	177 843,3
р-н Ильинский	44	1700	1 343 976,5	3	1629	87 807,7	4	1557	111 902,2	9	1486	240 298,7	8	1414	203 249,5
р-н Карагайский	111	1700	3 390 486,1	2	1629	58 538,4	8	1557	223 804,4	4	1486	106 799,4	7	1414	177 843,3
р-н Кишертский	37	1700	1 130 162,0	4	1629	117 076,9	5	1557	139 877,8	2	1486	53 399,7	4	1414	101 624,7
р-н Кудединский	123	1700	3 757 025,2	11	1629	321 961,4	14	1557	391 657,7	10	1486	266 998,5	15	1414	381 092,8
р-н Кунгурский	170	1700	5 192 636,4	15	1629	439 038,3	14	1557	391 657,7	13	1486	347 098,1	15	1414	381 092,8
р-н Красновишерский	3	1700	95 618,9	2	1629	61 083,6	0	1557	0,0	0	1486	0,0	6	1414	159 064,8
р-н Нытвенский	46	1700	1 405 066,3	1	1629	29 269,2	4	1557	111 902,2	4	1486	106 799,4	2	1414	50 812,4
р-н Октябрьский	25	1700	763 623,0	7	1629	204 884,5	7	1557	195 828,9	6	1486	160 199,1	15	1414	381 092,8
р-н Осинский	9	1700	274 904,3	3	1629	87 807,7	1	1557	27 975,6	7	1486	186 899,0	6	1414	152 437,1
р-н Ординский	69	1700	2 107 599,5	9	1629	263 423,0	1	1557	27 975,6	2	1486	53 399,7	6	1414	152 437,1
р-н Оханский	20	1700	610 898,4	3	1629	87 807,7	2	1557	55 951,1	6	1486	160 199,1	3	1414	76 218,6
р-н Очерский	3	1700	91 634,8	0	1629	0,0	1	1557	27 975,6	3	1486	80 099,6	2	1414	50 812,4
р-н Пермский	545	1700	16 646 981,4	16	1629	468 307,5	12	1557	335 706,6	5	1486	133 499,3	11	1414	279 468,1
р-н Сивинский	71	1700	2 168 689,3	2	1629	58 538,4	6	1557	167 853,3	0	1486	0,0	3	1414	76 218,6
р-н Суксунский	24	1700	733 078,1	1	1629	29 269,2	4	1557	111 902,2	5	1486	133 499,3	7	1414	177 843,3
р-н Уинский	45	1700	1 374 521,4	2	1629	58 538,4	5	1557	139 877,8	3	1486	80 099,6	7	1414	177 843,3
р-н Частинский	71	1700	2 168 689,3	3	1629	87 807,7	5	1557	139 877,8	5	1486	133 499,3	5	1414	127 030,9
р-н Чердынский	31	1700	988 061,8	5	1629	152 709,0	5	1557	145 959,4	4	1486	111 442,9	8	1414	212 086,4
р-н Чернушинский	27	1700	824 712,8	4	1629	117 076,9	8	1557	223 804,4	9	1486	240 298,7	13	1414	330 280,4
ЗАТО Звездный	0	1700	0,0	0	1629	0,0	0	1557	0,0	0	1486	0,0	0	1414	0,0
г.Кудымкар	0	1700	0,0	0	1629	0,0	0	1557	0,0	0	1486	0,0	0	1414	0,0
р-н Гайнский	40	1700	1 806 134,4	2	1629	86 535,1	4	1557	165 420,7	12	1486	473 632,2	14	1414	525 797,6
р-н Косинский	31	1700	1 399 754,2	0	1629	0,0	0	1557	0,0	2	1486	78 938,7	0	1414	0,0
р-н Кочевский	49	1700	2 212 514,6	3	1629	129 802,6	5	1557	206 775,8	5	1486	197 346,7	6	1414	225 341,8
р-н Кудымкарский	92	1700	2 810 132,6	13	1629	380 499,9	14	1557	391 657,7	13	1486	347 098,1	9	1414	228 655,7
р-н Юрлинский	35	1700	1 069 072,2	2	1629	58 538,4	2	1557	55 951,1	2	1486	53 399,7	5	1414	127 030,9
р-н Юсьвинский	83	1700	2 535 228,4	8	1629	234 153,8	5	1557	139 877,8	1	1486	26 699,9	0	1414	0,0
Итого	2514	x	78 588 095,0	159	x	4 732 705,7	180	x	5 162 097,7	169	x	4 759 539,1	243	x	6 432 183,6

Наименование муниципальных районов (городских округов)	Численность учащихся в классе 9	Размер доплаты	Объем средств, руб.	Численность учащихся в классе 8	Размер доплаты	Объем средств, руб.	Численность учащихся в классе 7	Размер доплаты	Объем средств, руб.	Численность учащихся в классе 6	Размер доплаты	Объем средств, руб.	Численность учащихся в классе 5	Размер доплаты	Объем средств, руб.	Численность учащихся в классе 4
г. Пермь	0	1343	0,0	0	1271	0,0	0	1200	0,0	0	1129	0,0	0	1057	0,0	0
р-н Александровский	0	1343	0,0	0	1271	0,0	0	1200	0,0	0	1129	0,0	0	1057	0,0	0
г. Березники	2	1343	48 261,0	4	1271	91 347,3	1	1200	21 561,1	4	1129	81 141,7	2	1057	37 983,5	4
р-н Гремячинский	4	1343	96 521,9	0	1271	0,0	3	1200	64 683,4	1	1129	20 285,4	1	1057	18 991,8	5
р-н Губахинский	1	1343	24 130,5	3	1271	68 510,5	1	1200	21 561,1	2	1129	40 570,8	2	1057	37 983,5	0
р-н Добрянский	2	1343	48 261,0	7	1271	159 857,7	6	1200	129 366,7	8	1129	162 283,4	12	1057	227 901,0	9
р-н Кизеловский	1	1343	24 130,5	1	1271	22 836,8	4	1200	86 244,5	3	1129	60 856,3	4	1057	75 967,0	4
р-н Краснокамский	0	1343	0,0	0	1271	0,0	0	1200	0,0	0	1129	0,0	0	1057	0,0	0
г. Кунгур	0	1343	0,0	0	1271	0,0	0	1200	0,0	0	1129	0,0	0	1057	0,0	0
р-н Лысьвенский	9	1343	217 174,4	13	1271	296 878,7	13	1200	280 294,6	13	1129	263 710,5	6	1057	113 950,5	5
г. Соликамск	4	1343	96 521,9	8	1271	182 694,6	7	1200	150 927,8	5	1129	101 427,1	10	1057	189 917,5	7
р-н Чайковский	1	1343	24 130,5	0	1271	0,0	2	1200	43 122,2	1	1129	20 285,4	2	1057	37 983,5	0
р-н Чусовской	6	1343	144 782,9	4	1271	91 347,3	6	1200	129 366,7	9	1129	182 568,8	3	1057	56 975,3	5
р-н Бардымский	1	1343	24 130,5	5	1271	114 184,1	4	1200	86 244,5	8	1129	162 283,4	11	1057	208 909,3	11
р-н Березовский	2	1343	48 261,0	9	1271	205 531,4	3	1200	64 683,4	0	1129	0,0	1	1057	18 991,8	1
р-н Б.-Сосновский	6	1343	144 782,9	9	1271	205 531,4	8	1200	172 489,0	8	1129	162 283,4	7	1057	132 942,3	8
р-н Верещагинский	12	1343	289 565,8	8	1271	182 694,6	8	1200	172 489,0	13	1129	263 710,5	5	1057	94 958,8	6
р-н Горнозаводский	0	1343	0,0	2	1271	45 673,6	0	1200	0,0	1	1129	20 285,4	3	1057	56 975,3	1
р-н Еловский	7	1343	168 913,4	9	1271	205 531,4	3	1200	64 683,4	9	1129	182 568,8	10	1057	189 917,5	6
р-н Ильинский	4	1343	96 521,9	4	1271	91 347,3	14	1200	301 855,7	9	1129	182 568,8	5	1057	94 958,8	5
р-н Карагайский	9	1343	217 174,4	5	1271	114 184,1	4	1200	86 244,5	7	1129	141 997,9	9	1057	170 925,8	15
р-н Кишертский	7	1343	168 913,4	3	1271	68 510,5	4	1200	86 244,5	3	1129	60 856,3	2	1057	37 983,5	2
р-н Куединский	7	1343	168 913,4	11	1271	251 205,0	8	1200	172 489,0	15	1129	304 281,3	10	1057	189 917,5	7
р-н Кунгурский	11	1343	265 435,4	12	1271	274 041,8	10	1200	215 611,2	10	1129	202 854,2	8	1057	151 934,0	5
р-н Красновишерский	11	1343	276 976,0	4	1271	95 318,9	8	1200	179 988,5	8	1129	169 339,2	9	1057	178 357,3	4
р-н Нытвенский	3	1343	72 391,5	9	1271	205 531,4	9	1200	194 050,1	6	1129	121 712,5	8	1057	151 934,0	2
р-н Октябрьский	10	1343	241 304,9	11	1271	251 205,0	5	1200	107 805,6	13	1129	263 710,5	25	1057	474 793,8	14
р-н Осинский	2	1343	48 261,0	3	1271	68 510,5	8	1200	172 489,0	6	1129	121 712,5	7	1057	132 942,3	0
р-н Ординский	4	1343	96 521,9	4	1271	91 347,3	8	1200	172 489,0	1	1129	20 285,4	3	1057	56 975,3	0
р-н Оханский	7	1343	168 913,4	3	1271	68 510,5	6	1200	129 366,7	7	1129	141 997,9	7	1057	132 942,3	4
р-н Очерский	0	1343	0,0	7	1271	159 857,7	6	1200	129 366,7	4	1129	81 141,7	3	1057	56 975,3	7
р-н Пермский	11	1343	265 435,4	7	1271	159 857,7	7	1200	150 927,8	2	1129	40 570,8	4	1057	75 967,0	2
р-н Сивинский	5	1343	120 652,4	9	1271	205 531,4	5	1200	107 805,6	12	1129	243 425,0	3	1057	56 975,3	2
р-н Суксунский	3	1343	72 391,5	5	1271	114 184,1	8	1200	172 489,0	11	1129	223 139,6	2	1057	37 983,5	4
р-н Уинский	6	1343	144 782,9	0	1271	0,0	3	1200	64 683,4	7	1129	141 997,9	8	1057	151 934,0	10
р-н Частинский	7	1343	168 913,4	4	1271	91 347,3	8	1200	172 489,0	7	1129	141 997,9	1	1057	18 991,8	0
р-н Чердынский	8	1343	201 437,1	3	1271	71 489,2	2	1200	44 997,1	4	1129	84 669,6	1	1057	19 817,5	1
р-н Чернушинский	9	1343	217 174,4	10	1271	228 368,2	16	1200	344 977,9	8	1129	162 283,4	13	1057	246 892,8	9
ЗАТО Звездный	0	1343	0,0	0	1271	0,0	0	1200	0,0	0	1129	0,0	0	1057	0,0	0
г. Кудымкар	0	1343	0,0	0	1271	0,0	0	1200	0,0	0	1129	0,0	0	1057	0,0	0
р-н Гайнский	9	1343	321 040,4	12	1271	405 105,3	14	1200	446 221,4	13	1129	389 832,9	3	1057	84 224,3	5
р-н Косинский	0	1343	0,0	1	1271	33 758,8	5	1200	159 364,8	5	1129	149 935,7	7	1057	196 523,4	5
р-н Кочевский	7	1343	249 698,1	6	1271	202 552,7	6	1200	191 237,8	6	1129	179 922,9	2	1057	56 149,5	2
р-н Кудымкарский	7	1343	168 913,4	11	1271	251 205,0	7	1200	150 927,8	5	1129	101 427,1	9	1057	170 925,8	5
р-н Юрлинский	3	1343	72 391,5	7	1271	159 857,7	10	1200	215 611,2	1	1129	20 285,4	10	1057	189 917,5	9
р-н Юсьвинский	8	1343	193 043,9	5	1271	114 184,1	3	1200	64 683,4	6	1129	121 712,5	9	1057	170 925,8	6
Итого	216	х	5 416 769,7	238	х	5 649 630,6	253	х	5 722 133,8	261	х	5 537 919,8	247	х	4 808 216,5	197

1072

Наименование муниципальных районов (городских округов)	Размер доплаты	Объем средств, руб.	Численность учащихся в классе 3	Размер доплаты	Объем средств, руб.	Численность учащихся в классе 2	Размер доплаты	Объем средств, руб.	Численность учащихся в классе 1	Размер доплаты	Объем средств, руб.	Итого, руб.	Итого количество классов
г.Пермь	986	0,0	0	914	0,0	0	843	0,0	0	771	0,0	0,0	0,0
р-н Александровский	986	0,0	0	914	0,0	0	843	0,0	0	771	0,0	297 741,1	10,0
г.Березники	986	70 864,2	2	914	32 844,8	2	843	30 293,4	1	771	13 853,0	1 187 640,4	48,0
р-н Гремячинский	986	88 580,3	0	914	0,0	1	843	15 146,7	0	771	0,0	383 015,3	18,0
р-н Губахинский	986	0,0	0	914	0,0	0	843	0,0	0	771	0,0	247 431,8	11,0
р-н Добрянский	986	159 444,5	10	914	164 223,9	8	843	121 173,5	0	771	0,0	1 957 444,2	89,0
р-н Кизеловский	986	70 864,2	3	914	49 267,2	2	843	30 293,4	0	771	0,0	529 810,6	26,0
р-н Краснокамский	986	0,0	0	914	0,0	0	843	0,0	0	771	0,0	2 157 154,1	71,0
г.Кунгур	986	0,0	0	914	0,0	0	843	0,0	0	771	0,0	0,0	0,0
р-н Лысьвенский	986	88 580,3	2	914	32 844,8	1	843	15 146,7	5	771	69 265,1	2 515 194,5	106,0
г.Соликамск	986	124 012,4	8	914	131 379,1	8	843	121 173,5	0	771	0,0	2 859 148,3	116,0
р-н Чайковский	986	0,0	0	914	0,0	1	843	15 146,7	0	771	0,0	4 405 188,4	148,0
р-н Чусовской	986	88 580,3	10	914	164 223,9	6	843	90 880,1	1	771	13 853,0	3 093 787,1	122,0
р-н Бардымский	986	194 876,6	9	914	147 801,5	8	843	121 173,5	1	771	13 853,0	5 411 302,1	203,0
р-н Березовский	986	17 716,1	1	914	16 422,4	1	843	15 146,7	0	771	0,0	2 851 404,2	101,0
р-н Б.-Сосновский	986	141 728,4	5	914	82 111,9	7	843	106 026,8	3	771	41 559,1	3 552 446,1	140,0
р-н Верещагинский	986	106 296,3	3	914	49 267,2	0	843	0,0	0	771	0,0	3 702 727,1	140,0
р-н Горнозаводский	986	17 716,1	1	914	16 422,4	4	843	60 586,7	2	771	27 706,0	245 365,5	14,0
р-н Еловский	986	106 296,3	1	914	16 422,4	1	843	15 146,7	2	771	27 706,0	2 426 380,6	97,0
р-н Ильинский	986	88 580,3	5	914	82 111,9	3	843	45 440,1	1	771	13 853,0	2 984 472,3	118,0
р-н Карагайский	986	265 740,8	12	914	197 068,6	6	843	90 880,1	3	771	41 559,1	5 283 247,0	202,0
р-н Кишертский	986	35 432,1	4	914	65 689,5	2	843	30 293,4	0	771	0,0	2 096 064,3	79,0
р-н Куединский	986	124 012,4	3	914	49 267,2	4	843	60 586,7	1	771	13 853,0	6 453 261,2	239,0
р-н Кунгурский	986	88 580,3	0	914	0,0	0	843	0,0	0	771	0,0	7 949 980,2	283,0
р-н Красновишерский	986	73 945,3	3	914	51 409,2	0	843	0,0	0	771	0,0	1 341 101,7	58,0
р-н Нытвенский	986	35 432,1	7	914	114 956,7	7	843	106 026,8	3	771	41 559,1	2 747 443,7	111,0
р-н Октябрьский	986	248 024,8	6	914	98 534,3	10	843	151 466,9	7	771	96 971,1	3 639 445,2	161,0
р-н Осинский	986	0,0	2	914	32 844,8	4	843	60 586,7	0	771	0,0	1 367 370,3	58,0
р-н Ординский	986	0,0	1	914	16 422,4	0	843	0,0	0	771	0,0	3 058 876,1	108,0
р-н Оханский	986	70 864,2	4	914	65 689,5	3	843	45 440,1	0	771	0,0	1 814 799,5	75,0
р-н Очерский	986	124 012,4	1	914	16 422,4	0	843	0,0	0	771	0,0	818 298,4	37,0
р-н Пермский	986	35 432,1	1	914	16 422,4	0	843	0,0	0	771	0,0	18 608 576,2	623,0
р-н Сивинский	986	35 432,1	2	914	32 844,8	3	843	45 440,1	0	771	0,0	3 319 406,3	123,0
р-н Суксунский	986	70 864,2	3	914	49 267,2	1	843	15 146,7	0	771	0,0	1 941 057,8	78,0
р-н Уинский	986	177 160,5	3	914	49 267,2	1	843	15 146,7	2	771	27 706,0	2 603 559,1	102,0
р-н Частинский	986	0,0	0	914	0,0	0	843	0,0	0	771	0,0	3 250 644,3	116,0
р-н Чердынский	986	18 486,3	1	914	17 136,4	0	843	0,0	0	771	0,0	2 068 292,6	73,0
р-н Чернушинский	986	159 444,5	7	914	114 956,7	10	843	151 466,9	2	771	27 706,0	3 389 444,0	145,0
ЗАТО Звездный	986	0,0	0	914	0,0	0	843	0,0	0	771	0,0	0,0	0,0
г.Кудымкар	986	0,0	0	914	0,0	0	843	0,0	0	771	0,0	0,0	0,0
р-н Гайнский	986	130 944,7	2	914	48 553,1	1	843	22 390,8	0	771	0,0	4 905 832,9	131,0
р-н Косинский	986	130 944,7	7	914	169 936,0	6	843	134 344,5	3	771	61 435,1	2 514 935,9	72,0
р-н Кочевский	986	52 377,9	3	914	72 829,7	1	843	22 390,8	0	771	0,0	3 998 940,9	101,0
р-н Кудымкарский	986	88 580,3	1	914	16 422,4	3	843	45 440,1	2	771	27 706,0	5 179 591,9	191,0
р-н Юрлинский	986	159 444,5	9	914	147 801,5	8	843	121 173,5	1	771	13 853,0	2 464 328,2	104,0
р-н Юсьвинский	986	106 296,3	5	914	82 111,9	5	843	75 733,4	1	771	13 853,0	3 878 504,1	145,0
Итого	x	3 595 588,6	147	x	2 511 197,1	128	x	1 996 728,5	41	x	587 849,9	135 500 655,5	4993

1073

Расчет объема ежесеместного вознаграждения за классное руководство в общеобразовательных начальных, неполных средних, средних школах, школах с углубленным изучением предметов, лицеев, гимназиях, вечерних (сменных) общеобразовательных школах, кадетских школах в городской местности

Наименование муниципальных районов (городских округов)	Численность учащихся в классе 25	Размер доплаты	Объем средств, руб.	Численность учащихся в классе 24	Размер доплаты	Объем средств, руб.	Численность учащихся в классе 23	Размер доплаты	Объем средств, руб.	Численность учащихся в классе 22	Размер доплаты	Объем средств, руб.	Численность учащихся в классе 21	Размер доплаты	Объем средств, руб.	Численность учащихся в классе 20	Размер доплаты	Объем средств, руб.	Численность учащихся в классе 19
г. Пермь	3244	1700	99 087 720,5	259	1660	7 724 989,9	170	1620	4 948 277,0	92	1580	2 611 770,3	71	1540	1 964 577,4	68	1500	1 832 695,2	38
р-н Александровский	57	1700	1 741 060,4	10	1660	298 262,2	10	1620	291 075,1	7	1580	198 721,7	5	1540	138 350,5	7	1500	188 659,8	4
г. Березники	483	1700	14 753 196,4	13	1660	387 740,8	10	1620	291 075,1	10	1580	283 888,1	1	1540	27 670,1	11	1500	296 465,4	2
р-н Гремячинский	12	1700	366 539,0	7	1660	208 783,5	1	1620	29 107,5	6	1580	170 332,8	1	1540	27 670,1	6	1500	161 708,4	5
р-н Губахинский	68	1700	2 077 054,6	6	1660	178 957,3	7	1620	203 752,6	4	1580	113 555,2	2	1540	53 340,2	3	1500	80 854,2	0
р-н Добрянский	72	1700	2 199 234,2	10	1660	298 262,2	12	1620	349 290,1	11	1580	312 276,9	14	1540	387 381,5	7	1500	188 659,8	3
р-н Киселовский	41	1700	1 252 341,7	5	1660	149 131,1	3	1620	87 322,5	7	1580	198 721,7	4	1540	110 680,4	2	1500	53 902,8	4
р-н Краснокамский	155	1700	4 734 462,6	14	1660	417 567,0	13	1620	378 397,7	7	1580	198 721,7	7	1540	193 690,7	6	1500	161 708,4	5
г. Кунгур	202	1700	6 170 073,8	6	1660	178 957,3	7	1620	203 752,6	5	1580	141 944,0	6	1540	166 020,6	7	1500	188 659,8	1
р-н Лысьвенский	161	1700	4 917 732,1	17	1660	507 045,7	16	1620	465 720,2	15	1580	425 832,1	7	1540	193 690,7	6	1500	161 708,4	5
г. Соликамск	314	1700	9 591 104,9	22	1660	656 176,8	25	1620	727 687,8	5	1580	141 944,0	4	1540	110 680,4	7	1500	188 659,8	3
р-н Чайковский	183	1700	5 589 720,4	41	1660	1 222 874,9	3	1620	87 322,5	3	1580	85 166,4	5	1540	138 350,5	1	1500	26 951,4	1
р-н Чусовской	85	1700	2 596 318,2	27	1660	805 307,8	18	1620	523 935,2	13	1580	369 054,5	17	1540	470 391,8	9	1500	242 562,6	9
р-н Бардымский	0	1700	0,0	0	1660	0,0	0	1620	0,0	0	1580	0,0	0	1540	0,0	0	1500	0,0	0
р-н Березовский	0	1700	0,0	0	1660	0,0	0	1620	0,0	0	1580	0,0	0	1540	0,0	0	1500	0,0	0
р-н Б.-Сосновский	0	1700	0,0	0	1660	0,0	0	1620	0,0	0	1580	0,0	0	1540	0,0	0	1500	0,0	0
р-н Верещагинский	90	1700	2 749 042,8	4	1660	119 304,9	5	1620	145 537,6	4	1580	113 555,2	4	1540	110 680,4	1	1500	26 951,4	3
р-н Горнозаводский	25	1700	763 623,0	7	1660	208 783,5	15	1620	436 612,7	15	1580	425 832,1	6	1540	166 020,6	7	1500	188 659,8	5
р-н Еловской	0	1700	0,0	0	1660	0,0	0	1620	0,0	0	1580	0,0	0	1540	0,0	0	1500	0,0	0
р-н Ильинский	1	1700	30 544,9	0	1660	0,0	1	1620	29 107,5	1	1580	28 388,8	1	1540	27 670,1	0	1500	0,0	2
р-н Карагайский	0	1700	0,0	0	1660	0,0	0	1620	0,0	0	1580	0,0	0	1540	0,0	0	1500	0,0	0
р-н Кишертецкий	0	1700	0,0	0	1660	0,0	0	1620	0,0	0	1580	0,0	0	1540	0,0	0	1500	0,0	0
р-н Куединский	0	1700	0,0	0	1660	0,0	0	1620	0,0	0	1580	0,0	0	1540	0,0	0	1500	0,0	0
р-н Кунгурский	0	1700	0,0	0	1660	0,0	0	1620	0,0	0	1580	0,0	0	1540	0,0	0	1500	0,0	0
р-н Красновишерский	44	1700	1 402 410,2	10	1660	311 230,1	5	1620	151 865,3	5	1580	148 115,5	4	1540	115 492,6	2	1500	56 246,4	1
р-н Нытвенский	53	1700	1 618 880,8	17	1660	507 045,7	9	1620	261 967,6	11	1580	312 276,9	10	1540	276 701,0	6	1500	161 708,4	4
р-н Октябрьский	50	1700	1 527 246,0	4	1660	119 304,9	10	1620	291 075,1	8	1580	227 110,5	7	1540	193 690,7	5	1500	134 757,0	1
р-н Осинский	54	1700	1 649 425,7	14	1660	417 567,0	3	1620	87 322,5	9	1580	255 499,3	3	1540	83 010,3	12	1500	323 416,8	5
р-н Ординский	0	1700	0,0	0	1660	0,0	0	1620	0,0	0	1580	0,0	0	1540	0,0	0	1500	0,0	0
р-н Оханский	18	1700	549 808,6	1	1660	29 826,2	2	1620	58 215,0	7	1580	198 721,7	2	1540	55 340,2	0	1500	0,0	1
р-н Очерский	59	1700	1 802 150,3	16	1660	477 219,5	3	1620	87 322,5	2	1580	56 777,6	8	1540	221 360,8	1	1500	26 951,4	2
р-н Пермский	0	1700	0,0	0	1660	0,0	0	1620	0,0	0	1580	0,0	0	1540	0,0	0	1500	0,0	0
р-н Сивинский	0	1700	0,0	0	1660	0,0	0	1620	0,0	0	1580	0,0	0	1540	0,0	0	1500	0,0	0
р-н Соликамский	0	1700	0,0	0	1660	0,0	0	1620	0,0	0	1580	0,0	0	1540	0,0	0	1500	0,0	0
р-н Суксунский	34	1700	1 038 527,3	1	1660	29 826,2	2	1620	58 215,0	4	1580	113 555,2	3	1540	83 010,3	1	1500	26 951,4	0
р-н Усольский	11	1700	335 994,1	0	1660	0,0	0	1620	0,0	1	1580	28 388,8	1	1540	27 670,1	1	1500	26 951,4	0
р-н Уинский	0	1700	0,0	0	1660	0,0	0	1620	0,0	0	1580	0,0	0	1540	0,0	0	1500	0,0	0
р-н Частинский	0	1700	0,0	0	1660	0,0	0	1620	0,0	0	1580	0,0	0	1540	0,0	0	1500	0,0	0
р-н Чердынский	22	1700	701 205,1	2	1660	62 246,0	4	1620	121 492,2	9	1580	266 607,9	3	1540	86 619,5	2	1500	56 246,4	1
р-н Чернушинский	126	1700	3 848 659,9	6	1660	178 957,3	5	1620	145 537,6	1	1580	28 388,8	5	1540	138 350,5	10	1500	269 514,0	0
ЗАТО Звездный	14	1700	427 628,9	0	1660	0,0	0	1620	0,0	0	1580	0,0	0	1540	0,0	1	1500	26 951,4	0
г. Кузнецкий	131	1700	4 001 384,5	15	1660	447 393,2	6	1620	174 645,1	4	1580	113 555,2	1	1540	27 670,1	1	1500	26 951,4	1
р-н Гайнский	0	1700	0,0	0	1660	0,0	0	1620	0,0	0	1580	0,0	0	1540	0,0	0	1500	0,0	0
р-н Косинский	0	1700	0,0	0	1660	0,0	0	1620	0,0	0	1580	0,0	0	1540	0,0	0	1500	0,0	0
р-н Кочевской	0	1700	0,0	0	1660	0,0	0	1620	0,0	0	1580	0,0	0	1540	0,0	0	1500	0,0	0
р-н Кузнецкий	0	1700	0,0	0	1660	0,0	0	1620	0,0	0	1580	0,0	0	1540	0,0	0	1500	0,0	0
р-н Юрлинский	0	1700	0,0	0	1660	0,0	0	1620	0,0	0	1580	0,0	0	1540	0,0	0	1500	0,0	0
р-н Юсьвинский	0	1700	0,0	0	1660	0,0	0	1620	0,0	0	1580	0,0	0	1540	0,0	0	1500	0,0	0
Итого	5809	х	177 523 090,9	534	х	15 942 760,8	365	х	10 635 631,8	266	х	7 568 703,1	202	х	5 597 782,3	190	х	5 125 453,2	106

Наименование муниципальных районов (городских округов)	Размер доплаты	Объем средств, руб	Численность учащихся в классе 18	Размер доплаты	Объем средств, руб	Численность учащихся в классе 17	Размер доплаты	Объем средств, руб.	Численность учащихся в классе 16	Размер доплаты	Объем средств, руб.	Численность учащихся в классе 15	Размер доплаты	Объем средств, руб	Численность учащихся в классе 14	Размер доплаты	Объем средств, руб	Численность учащихся в классе 13	Размер доплаты
г. Пермь	1460	996 842,4	37	1420	944 017,7	14	1380	347 134,0	14	1340	337 072,2	7	1300	163 505,2	4	1260	90 556,7	0	1220
р-н Александровский	1460	104 930,8	5	1420	127 570,0	4	1380	99 181,2	0	1340	0,0	0	1300	0,0	1	1260	22 639,2	0	1220
г. Березники	1460	52 465,4	2	1420	51 028,0	1	1380	24 795,3	0	1340	0,0	0	1300	0,0	0	1260	0,0	0	1220
р-н Гремячинский	1460	131 163,3	4	1420	102 056,0	1	1380	24 795,3	2	1340	48 153,2	2	1300	46 715,8	1	1260	22 639,2	1	1220
р-н Губахинский	1460	0,0	0	1420	0,0	1	1380	24 795,3	1	1340	24 076,6	1	1300	23 357,9	0	1260	0,0	0	1220
р-н Добрянский	1460	78 698,1	2	1420	51 028,0	6	1380	148 771,7	5	1340	120 382,9	0	1300	0,0	1	1260	22 639,2	0	1220
р-н Кизловский	1460	104 930,8	2	1420	51 028,0	6	1380	148 771,7	0	1340	0,0	1	1300	23 357,9	0	1260	0,0	2	1220
р-н Краснокамский	1460	131 163,3	4	1420	102 056,0	5	1380	123 976,4	2	1340	48 153,2	6	1300	140 147,3	1	1260	22 639,2	0	1220
г. Кунгур	1460	26 232,7	2	1420	51 028,0	6	1380	148 771,7	2	1340	48 153,2	6	1300	140 147,3	1	1260	22 639,2	2	1220
р-н Лысьвенский	1460	131 163,3	3	1420	76 542,0	2	1380	49 590,6	1	1340	24 076,6	1	1300	23 357,9	0	1260	0,0	0	1220
г. Соликамск	1460	78 698,1	2	1420	51 028,0	3	1380	74 385,9	1	1340	24 076,6	7	1300	163 505,2	0	1260	0,0	0	1220
р-н Чайковский	1460	26 232,7	1	1420	25 514,0	0	1380	0,0	0	1340	0,0	1	1300	23 357,9	0	1260	0,0	0	1220
р-н Чусовской	1460	236 094,3	5	1420	127 570,0	3	1380	74 385,9	3	1340	72 229,8	2	1300	46 715,8	2	1260	45 278,4	0	1220
р-н Бардымский	1460	0,0	0	1420	0,0	0	1380	0,0	0	1340	0,0	0	1300	0,0	0	1260	0,0	0	1220
р-н Березовский	1460	0,0	0	1420	0,0	0	1380	0,0	0	1340	0,0	0	1300	0,0	0	1260	0,0	0	1220
р-н Б.-Сосновский	1460	0,0	0	1420	0,0	0	1380	0,0	0	1340	0,0	0	1300	0,0	0	1260	0,0	0	1220
р-н Верещагинский	1460	78 698,1	0	1420	0,0	2	1380	49 590,6	1	1340	24 076,6	0	1300	0,0	0	1260	0,0	0	1220
р-н Горнозаводский	1460	131 163,3	11	1420	280 653,9	4	1380	99 181,2	3	1340	72 229,8	6	1300	140 147,3	3	1260	67 917,5	0	1220
р-н Еловский	1460	0,0	0	1420	0,0	0	1380	0,0	0	1340	0,0	0	1300	0,0	0	1260	0,0	0	1220
р-н Ильинский	1460	52 465,4	1	1420	25 514,0	1	1380	24 795,3	0	1340	0,0	2	1300	46 715,8	1	1260	22 639,2	0	1220
р-н Карагайский	1460	0,0	0	1420	0,0	0	1380	0,0	0	1340	0,0	0	1300	0,0	0	1260	0,0	0	1220
р-н Кивертский	1460	0,0	0	1420	0,0	0	1380	0,0	0	1340	0,0	0	1300	0,0	0	1260	0,0	0	1220
р-н Кудвинский	1460	0,0	0	1420	0,0	0	1380	0,0	0	1340	0,0	0	1300	0,0	0	1260	0,0	0	1220
р-н Кунгурский	1460	0,0	0	1420	0,0	0	1380	0,0	0	1340	0,0	0	1300	0,0	0	1260	0,0	0	1220
р-н Краснокамский	1460	27 373,2	1	1420	26 623,3	1	1380	25 873,3	0	1340	0,0	1	1300	24 373,4	2	1260	47 247,0	0	1220
р-н Нытвенский	1460	104 930,8	4	1420	102 056,0	3	1380	74 385,9	1	1340	24 076,6	4	1300	93 431,5	1	1260	22 639,2	0	1220
р-н Октябрьский	1460	26 232,7	4	1420	102 056,0	2	1380	49 590,6	2	1340	48 153,2	0	1300	0,0	0	1260	0,0	0	1220
р-н Осинский	1460	131 163,3	3	1420	76 542,0	5	1380	123 976,4	3	1340	72 229,8	1	1300	23 357,9	2	1260	45 278,4	0	1220
р-н Ординский	1460	0,0	0	1420	0,0	0	1380	0,0	0	1340	0,0	0	1300	0,0	0	1260	0,0	0	1220
р-н Оханский	1460	26 232,7	1	1420	25 514,0	1	1380	24 795,3	0	1340	0,0	0	1300	0,0	1	1260	22 639,2	0	1220
р-н Очерский	1460	52 465,4	1	1420	25 514,0	10	1380	247 952,9	3	1340	72 229,8	0	1300	0,0	0	1260	0,0	0	1220
р-н Пермский	1460	0,0	0	1420	0,0	0	1380	0,0	0	1340	0,0	0	1300	0,0	0	1260	0,0	0	1220
р-н Сивинский	1460	0,0	0	1420	0,0	0	1380	0,0	0	1340	0,0	0	1300	0,0	0	1260	0,0	0	1220
р-н Соликамский	1460	0,0	0	1420	0,0	0	1380	0,0	0	1340	0,0	0	1300	0,0	0	1260	0,0	0	1220
р-н Суксунский	1460	0,0	0	1420	0,0	0	1380	0,0	1	1340	24 076,6	0	1300	0,0	0	1260	0,0	0	1220
р-н Усольский	1460	0,0	0	1420	0,0	2	1380	49 590,6	0	1340	0,0	1	1300	23 357,9	0	1260	0,0	0	1220
р-н Уинский	1460	0,0	0	1420	0,0	0	1380	0,0	0	1340	0,0	0	1300	0,0	0	1260	0,0	0	1220
р-н Частинский	1460	0,0	0	1420	0,0	0	1380	0,0	0	1340	0,0	0	1300	0,0	0	1260	0,0	0	1220
р-н Чердынский	1460	27 373,2	1	1420	26 623,3	0	1380	0,0	0	1340	0,0	1	1300	24 373,4	0	1260	0,0	1	1220
р-н Чернулинский	1460	0,0	2	1420	51 028,0	1	1380	24 795,3	1	1340	24 076,6	1	1300	23 357,9	0	1260	0,0	0	1220
ЗАО Вездный	1460	0,0	0	1420	0,0	0	1380	0,0	0	1340	0,0	0	1300	0,0	0	1260	0,0	0	1220
г. Кузнецкий	1460	26 232,7	0	1420	0,0	1	1380	24 795,3	0	1340	0,0	0	1300	0,0	0	1260	0,0	0	1220
р-н Гайнский	1460	0,0	0	1420	0,0	0	1380	0,0	0	1340	0,0	0	1300	0,0	0	1260	0,0	0	1220
р-н Косинский	1460	0,0	0	1420	0,0	0	1380	0,0	0	1340	0,0	0	1300	0,0	0	1260	0,0	0	1220
р-н Кочевский	1460	0,0	0	1420	0,0	0	1380	0,0	0	1340	0,0	0	1300	0,0	0	1260	0,0	0	1220
р-н Кузнецкий	1460	0,0	0	1420	0,0	0	1380	0,0	0	1340	0,0	0	1300	0,0	0	1260	0,0	0	1220
р-н Юрлинский	1460	0,0	0	1420	0,0	0	1380	0,0	0	1340	0,0	0	1300	0,0	0	1260	0,0	0	1220
р-н Юсьвинский	1460	0,0	0	1420	0,0	0	1380	0,0	0	1340	0,0	0	1300	0,0	0	1260	0,0	0	1220
Итого	x	2 782 946,9	98	x	2 502 589,8	85	x	2 108 677,5	46	x	1 107 522,9	51	x	1 193 283,0	21	x	477 391,3	6	x

Наименование муниципальных районов (городских округов)	Объем средств, руб.	Численность учащихся в классе 12	Размер доплаты	Объем средств, руб.	Численность учащихся в классе 11	Размер доплаты	Объем средств, руб.	Численность учащихся в классе 10	Размер доплаты	Объем средств, руб.	Численность учащихся в классе 9	Размер доплаты	Объем средств, руб.	Численность учащихся в классе 8	Размер доплаты	Объем средств, руб.	Численность учащихся в классе 7	Размер доплаты	Объем средств, руб.
г Пермь	0,0	1	1180	21 201,8	3	1140	61 449,2	1	1100	19 764,4	2	1060	38 091,3	0	1020	0,0	0	980	0,0
р-н Александровский	0,0	0	1180	0,0	0	1140	0,0	0	1100	0,0	0	1060	0,0	0	1020	0,0	0	980	0,0
г Березники	0,0	0	1180	0,0	0	1140	0,0	0	1100	0,0	0	1060	0,0	0	1020	0,0	0	980	0,0
р-н Гремячинский	21 920,5	0	1180	0,0	0	1140	0,0	0	1100	0,0	0	1060	0,0	1	1020	18 327,0	1	980	17 608,2
р-н Губахинский	0,0	0	1180	0,0	0	1140	0,0	2	1100	39 528,7	0	1060	0,0	0	1020	0,0	0	980	0,0
р-н Добрянский	0,0	0	1180	0,0	0	1140	0,0	0	1100	0,0	1	1060	19 045,7	0	1020	0,0	0	980	0,0
р-н Кизеловский	43 840,9	0	1180	0,0	1	1140	20 483,1	0	1100	0,0	0	1060	0,0	0	1020	0,0	0	980	0,0
р-н Краснокамский	0,0	1	1180	21 201,8	0	1140	0,0	1	1100	19 764,4	1	1060	19 045,7	0	1020	0,0	0	980	0,0
г Кунгур	43 840,9	0	1180	0,0	0	1140	0,0	0	1100	0,0	5	1060	95 228,3	3	1020	54 980,9	0	980	0,0
р-н Лысьвенский	0,0	1	1180	21 201,8	0	1140	0,0	0	1100	0,0	0	1060	0,0	0	1020	0,0	0	980	0,0
г Соликамск	0,0	0	1180	0,0	0	1140	0,0	0	1100	0,0	0	1060	0,0	0	1020	0,0	0	980	0,0
р-н Чайковский	0,0	0	1180	0,0	0	1140	0,0	0	1100	0,0	0	1060	0,0	0	1020	0,0	0	980	0,0
р-н Чусовской	0,0	2	1180	42 403,5	0	1140	0,0	0	1100	0,0	0	1060	0,0	0	1020	0,0	0	980	0,0
р-н Бардымский	0,0	0	1180	0,0	0	1140	0,0	0	1100	0,0	0	1060	0,0	0	1020	0,0	0	980	0,0
р-н Березовский	0,0	0	1180	0,0	0	1140	0,0	0	1100	0,0	0	1060	0,0	0	1020	0,0	0	980	0,0
р-н Б.-Сосновский	0,0	0	1180	0,0	0	1140	0,0	0	1100	0,0	0	1060	0,0	0	1020	0,0	0	980	0,0
р-н Верещагинский	0,0	0	1180	0,0	0	1140	0,0	0	1100	0,0	0	1060	0,0	0	1020	0,0	0	980	0,0
р-н Горнозаводский	0,0	1	1180	21 201,8	1	1140	20 483,1	2	1100	39 528,7	3	1060	57 137,0	1	1020	18 327,0	3	980	52 824,7
р-н Еловский	0,0	0	1180	0,0	0	1140	0,0	0	1100	0,0	0	1060	0,0	0	1020	0,0	0	980	0,0
р-н Ильинский	0,0	0	1180	0,0	0	1140	0,0	0	1100	0,0	0	1060	0,0	0	1020	0,0	0	980	0,0
р-н Карагайский	0,0	0	1180	0,0	0	1140	0,0	0	1100	0,0	0	1060	0,0	0	1020	0,0	0	980	0,0
р-н Кизеловский	0,0	0	1180	0,0	0	1140	0,0	0	1100	0,0	0	1060	0,0	0	1020	0,0	0	980	0,0
р-н Куединский	0,0	0	1180	0,0	0	1140	0,0	0	1100	0,0	0	1060	0,0	0	1020	0,0	0	980	0,0
р-н Кунгурский	0,0	0	1180	0,0	0	1140	0,0	0	1100	0,0	0	1060	0,0	0	1020	0,0	0	980	0,0
р-н Красновишерский	0,0	0	1180	0,0	0	1140	0,0	0	1100	0,0	0	1060	0,0	0	1020	0,0	0	980	0,0
р-н Нытвенский	0,0	0	1180	0,0	2	1140	40 966,1	0	1100	0,0	0	1060	0,0	0	1020	0,0	0	980	0,0
р-н Октябрьский	0,0	0	1180	0,0	0	1140	0,0	0	1100	0,0	0	1060	0,0	0	1020	0,0	0	980	0,0
р-н Осинский	0,0	1	1180	21 201,8	0	1140	0,0	0	1100	0,0	0	1060	0,0	0	1020	0,0	0	980	0,0
р-н Ординский	0,0	0	1180	0,0	0	1140	0,0	0	1100	0,0	0	1060	0,0	0	1020	0,0	0	980	0,0
р-н Оханский	0,0	0	1180	0,0	0	1140	0,0	0	1100	0,0	0	1060	0,0	1	1020	18 327,0	0	980	0,0
р-н Очерский	0,0	1	1180	21 201,8	0	1140	0,0	1	1100	19 764,4	0	1060	0,0	0	1020	0,0	0	980	0,0
р-н Пермский	0,0	0	1180	0,0	0	1140	0,0	0	1100	0,0	0	1060	0,0	0	1020	0,0	0	980	0,0
р-н Станинский	0,0	0	1180	0,0	0	1140	0,0	0	1100	0,0	0	1060	0,0	0	1020	0,0	0	980	0,0
р-н Соликамский	0,0	0	1180	0,0	0	1140	0,0	0	1100	0,0	0	1060	0,0	0	1020	0,0	0	980	0,0
р-н Суксунский	0,0	0	1180	0,0	0	1140	0,0	0	1100	0,0	0	1060	0,0	0	1020	0,0	0	980	0,0
р-н Усольский	0,0	1	1180	21 201,8	0	1140	0,0	1	1100	19 764,4	1	1060	19 045,7	0	1020	0,0	0	980	0,0
р-н Уинский	0,0	0	1180	0,0	0	1140	0,0	0	1100	0,0	0	1060	0,0	0	1020	0,0	0	980	0,0
р-н Частинский	0,0	0	1180	0,0	0	1140	0,0	0	1100	0,0	0	1060	0,0	0	1020	0,0	0	980	0,0
р-н Чердынский	22 873,5	0	1180	0,0	1	1140	21 373,6	0	1100	0,0	0	1060	0,0	0	1020	0,0	0	980	0,0
р-н Чернушинский	0,0	0	1180	0,0	0	1140	0,0	1	1100	19 764,4	0	1060	0,0	0	1020	0,0	0	980	0,0
ЗАТО Звездный	0,0	0	1180	0,0	0	1140	0,0	0	1100	0,0	0	1060	0,0	0	1020	0,0	0	980	0,0
г Кудымкар	0,0	0	1180	0,0	0	1140	0,0	0	1100	0,0	0	1060	0,0	0	1020	0,0	0	980	0,0
р-н Гайнский	0,0	0	1180	0,0	0	1140	0,0	0	1100	0,0	0	1060	0,0	0	1020	0,0	0	980	0,0
р-н Косинский	0,0	0	1180	0,0	0	1140	0,0	0	1100	0,0	0	1060	0,0	0	1020	0,0	0	980	0,0
р-н Кочевский	0,0	0	1180	0,0	0	1140	0,0	0	1100	0,0	0	1060	0,0	0	1020	0,0	0	980	0,0
р-н Кудымкарский	0,0	0	1180	0,0	0	1140	0,0	0	1100	0,0	0	1060	0,0	0	1020	0,0	0	980	0,0
р-н Юрдинский	0,0	0	1180	0,0	0	1140	0,0	0	1100	0,0	0	1060	0,0	0	1020	0,0	0	980	0,0
р-н Юсьвинский	0,0	0	1180	0,0	0	1140	0,0	0	1100	0,0	0	1060	0,0	0	1020	0,0	0	980	0,0
Итого	132 475,9	9	x	190 815,9	8	x	164 755,1	9	x	177 879,2	13	x	247 593,5	6	x	109 961,7	4	x	70 433,0

Наименование муниципальных районов (городских округов)	Численность учащихся в классе 6	Размер доплаты	Объем средств, руб.	Численность учащихся в классе 5	Размер доплаты	Объем средств, руб.	Численность учащихся в классе 4	Размер доплаты	Объем средств, руб.	Численность учащихся в классе 3	Размер доплаты	Объем средств, руб.	Численность учащихся в классе 2	Размер доплаты	Объем средств, руб.	Численность учащихся в классе 1	Итого количество классов
г Пермь	0	940	0,0	0	900	0,0	0	860	0,0	0	820	0,0	0	780	0,0	0	4025
р-н Александровский	0	940	0,0	0	900	0,0	0	860	0,0	0	820	0,0	0	780	0,0	0	110
г Березники	0	940	0,0	0	900	0,0	0	860	0,0	0	820	0,0	0	780	0,0	0	533
р-н Гремячинский	1	940	16 889,5	1	900	16 170,8	0	860	0,0	0	820	0,0	0	780	0,0	0	53
р-н Губахинский	0	940	0,0	0	900	0,0	0	860	0,0	0	820	0,0	1	780	14 014,7	0	96
р-н Добрянский	0	940	0,0	1	900	16 170,8	0	860	0,0	0	820	0,0	0	780	0,0	0	145
р-н Киселевский	0	940	0,0	0	900	0,0	0	860	0,0	0	820	0,0	0	780	0,0	0	78
р-н Краснокамский	0	940	0,0	0	900	0,0	0	860	0,0	0	820	0,0	0	780	0,0	0	228
г Кунгур	0	940	0,0	0	900	0,0	0	860	0,0	0	820	0,0	0	780	0,0	0	261
р-н Лысьвенский	0	940	0,0	0	900	0,0	0	860	0,0	0	820	0,0	0	780	0,0	0	235
г Соликамск	0	940	0,0	0	900	0,0	0	860	0,0	0	820	0,0	0	780	0,0	0	393
р-н Чайковский	0	940	0,0	0	900	0,0	0	860	0,0	0	820	0,0	0	780	0,0	0	239
р-н Чусовской	0	940	0,0	0	900	0,0	0	860	0,0	0	820	0,0	0	780	0,0	0	195
р-н Бардымский	0	940	0,0	0	900	0,0	0	860	0,0	0	820	0,0	0	780	0,0	0	0
р-н Березовский	0	940	0,0	0	900	0,0	0	860	0,0	0	820	0,0	0	780	0,0	0	0
р-н Б. Сосновский	0	940	0,0	0	900	0,0	0	860	0,0	0	820	0,0	0	780	0,0	0	0
р-н Верещагинский	0	940	0,0	0	900	0,0	0	860	0,0	0	820	0,0	0	780	0,0	0	114
р-н Горнозаводский	1	940	16 889,5	3	900	129 366,7	2	860	30 904,3	4	820	58 933,7	4	780	56 058,9	0	137
р-н Еловский	0	940	0,0	0	900	0,0	0	860	0,0	0	820	0,0	0	780	0,0	0	0
р-н Ильинский	0	940	0,0	0	900	0,0	0	860	0,0	0	820	0,0	0	780	0,0	0	11
р-н Карагайский	0	940	0,0	0	900	0,0	0	860	0,0	0	820	0,0	0	780	0,0	0	0
р-н Кипертский	0	940	0,0	0	900	0,0	0	860	0,0	0	820	0,0	0	780	0,0	0	0
р-н Кушеровский	0	940	0,0	0	900	0,0	0	860	0,0	0	820	0,0	0	780	0,0	0	0
р-н Кунгурский	0	940	0,0	0	900	0,0	0	860	0,0	0	820	0,0	0	780	0,0	0	0
р-н Красновишерский	0	940	0,0	0	900	0,0	0	860	0,0	0	820	0,0	0	780	0,0	0	0
р-н Нытвенский	0	940	0,0	0	900	0,0	0	860	0,0	0	820	0,0	0	780	0,0	0	76
р-н Октябрьский	0	940	0,0	0	900	0,0	0	860	0,0	0	820	0,0	0	780	0,0	0	125
р-н Осинский	0	940	0,0	0	900	0,0	0	860	0,0	0	820	0,0	0	780	0,0	0	93
р-н Ординский	0	940	0,0	0	900	0,0	0	860	0,0	0	820	0,0	0	780	0,0	0	115
р-н Оханский	0	940	0,0	0	900	0,0	0	860	0,0	0	820	0,0	0	780	0,0	0	0
р-н Очерский	0	940	0,0	0	900	0,0	0	860	0,0	0	820	0,0	0	780	0,0	0	35
р-н Пермский	0	940	0,0	0	900	0,0	0	860	0,0	0	820	0,0	0	780	0,0	0	107
р-н Сивинский	0	940	0,0	0	900	0,0	0	860	0,0	0	820	0,0	0	780	0,0	0	0
р-н Соликамский	0	940	0,0	0	900	0,0	0	860	0,0	0	820	0,0	0	780	0,0	0	0
р-н Суксунский	0	940	0,0	0	900	0,0	0	860	0,0	0	820	0,0	0	780	0,0	0	0
р-н Усольский	0	940	0,0	0	900	0,0	0	860	0,0	0	820	0,0	0	780	0,0	0	46
р-н Уинский	0	940	0,0	0	900	0,0	0	860	0,0	0	820	0,0	0	780	0,0	0	20
р-н Чагинский	0	940	0,0	0	900	0,0	0	860	0,0	0	820	0,0	0	780	0,0	0	0
р-н Чердынский	0	940	0,0	0	900	0,0	0	860	0,0	0	820	0,0	0	780	0,0	0	0
р-н Чернушинский	0	940	0,0	0	900	0,0	0	860	0,0	0	820	0,0	0	780	0,0	0	47
ЗАТО Звездный	0	940	0,0	0	900	0,0	0	860	0,0	0	820	0,0	0	780	0,0	0	159
г Кудымкар	0	940	0,0	0	900	0,0	0	860	0,0	0	820	0,0	0	780	0,0	0	15
р-н Гайнский	0	940	0,0	0	900	0,0	0	860	0,0	0	820	0,0	0	780	0,0	0	160
р-н Косинский	0	940	0,0	0	900	0,0	0	860	0,0	0	820	0,0	0	780	0,0	0	0
р-н Кочевский	0	940	0,0	0	900	0,0	0	860	0,0	0	820	0,0	0	780	0,0	0	0
р-н Кудымкарский	0	940	0,0	0	900	0,0	0	860	0,0	0	820	0,0	0	780	0,0	0	0
р-н Юрлинский	0	940	0,0	0	900	0,0	0	860	0,0	0	820	0,0	0	780	0,0	0	0
р-н Юсьвинский	0	940	0,0	0	900	0,0	0	860	0,0	0	820	0,0	0	780	0,0	0	0
Итого	2	х	33 779,1	10	х	161 708,4	2	х	30 904,3	4	х	58 933,7	5	х	70 073,6	0	7851

**Расчет объема ежемесячного вознаграждения за классное руководство в общеобразовательных начальных, неполных средних, средних школах, школах с углубленным изучением предметов, лицеях, гимназиях, вечерних (сменных) общеобразовательных школах, кадетских школах
в условиях инклюзии**

Наименование муниципальных районов (городских округов)	Численность учащихся в классе 25	Размер доплаты	Объем средств, руб	Численность учащихся в классе 24	Размер доплаты	Объем средств, руб	Численность учащихся в классе 23	Размер доплаты	Объем средств, руб	Численность учащихся в классе 22	Размер доплаты	Объем средств, руб	Численность учащихся в классе 21	Размер доплаты	Объем средств, руб	Численность учащихся в классе 20	Размер доплаты	Объем средств, руб	Численность учащихся в классе 19	Размер доплаты
г.Пермь	357	1700	10 904 536,4	28	1660	835 134,0	24	1620	698 580,3	13	1580	369 054,5	4	1540	110 680,4	3	1500	80 854,2	2	1460
р-н Александровский	10	1700	305 449,2	1	1660	29 826,2	2	1620	58 215,0	3	1580	85 166,4	3	1540	83 010,3	1	1500	26 951,4	1	1460
г.Вереники	63	1700	1 924 330,0	6	1660	178 957,3	2	1620	58 215,0	1	1580	28 388,8	2	1540	55 340,2	3	1500	80 854,2	1	1460
р-н Гремячинский	0	1700	0,0	0	1660	0,0	0	1620	0,0	0	1580	0,0	0	1540	0,0	0	1500	0,0	0	1460
р-н Губахинский	32	1700	977 437,4	0	1660	0,0	0	1620	0,0	0	1580	0,0	0	1540	0,0	0	1500	0,0	0	1460
р-н Добрянский	47	1700	1 435 611,2	11	1660	328 088,4	9	1620	261 967,6	9	1580	255 499,3	4	1540	110 680,4	2	1500	53 902,8	6	1460
р-н Кизеловский	3	1700	91 634,8	0	1660	0,0	0	1620	0,0	0	1580	0,0	0	1540	0,0	1	1500	26 951,4	1	1460
р-н Краснокамский	30	1700	916 347,6	2	1660	59 652,4	1	1620	29 107,5	1	1580	28 388,8	1	1540	27 670,1	0	1500	0,0	1	1460
г.Кунгур	22	1700	671 988,2	2	1660	59 652,4	0	1620	0,0	1	1580	28 388,8	4	1540	110 680,4	3	1500	80 854,2	2	1460
р-н Лысьвенский	24	1700	733 078,1	7	1660	208 783,5	3	1620	87 322,5	5	1580	141 944,0	1	1540	27 670,1	1	1500	26 951,4	2	1460
г.Соликамск	3	1700	91 634,8	0	1660	0,0	1	1620	29 107,5	0	1580	0,0	0	1540	0,0	0	1500	0,0	0	1460
р-н Чайковский	109	1700	3 329 396,3	7	1660	208 783,5	4	1620	116 430,0	2	1580	56 777,6	1	1540	27 670,1	1	1500	26 951,4	0	1460
р-н Чусовской	16	1700	488 718,7	2	1660	59 652,4	1	1620	29 107,5	0	1580	0,0	1	1540	27 670,1	1	1500	26 951,4	1	1460
р-н Бардымский	0	1700	0,0	0	1660	0,0	0	1620	0,0	0	1580	0,0	0	1540	0,0	0	1500	0,0	0	1460
р-н Березовский	0	1700	0,0	0	1660	0,0	0	1620	0,0	0	1580	0,0	0	1540	0,0	0	1500	0,0	0	1460
р-н Б.-Сосновский	0	1700	0,0	0	1660	0,0	0	1620	0,0	0	1580	0,0	0	1540	0,0	0	1500	0,0	0	1460
р-н Верещагинский	7	1700	213 814,4	0	1660	0,0	0	1620	0,0	0	1580	0,0	0	1540	0,0	0	1500	0,0	0	1460
р-н Горнозаводский	4	1700	122 179,7	1	1660	29 826,2	4	1620	116 430,0	2	1580	56 777,6	0	1540	0,0	2	1500	53 902,8	0	1460
р-н Еловский	0	1700	0,0	0	1660	0,0	0	1620	0,0	0	1580	0,0	0	1540	0,0	0	1500	0,0	0	1460
р-н Ильинский	1	1700	30 544,9	0	1660	0,0	0	1620	0,0	1	1580	28 388,8	1	1540	27 670,1	1	1500	26 951,4	1	1460
р-н Карагайский	0	1700	0,0	0	1660	0,0	0	1620	0,0	0	1580	0,0	0	1540	0,0	0	1500	0,0	0	1460
р-н Кишертецкий	0	1700	0,0	0	1660	0,0	0	1620	0,0	0	1580	0,0	0	1540	0,0	0	1500	0,0	0	1460
р-н Куединский	0	1700	0,0	0	1660	0,0	0	1620	0,0	0	1580	0,0	0	1540	0,0	0	1500	0,0	0	1460
р-н Кунгурский	0	1700	0,0	0	1660	0,0	0	1620	0,0	0	1580	0,0	0	1540	0,0	0	1500	0,0	0	1460
р-н Красновшерский	0	1700	0,0	0	1660	0,0	0	1620	0,0	0	1580	0,0	0	1540	0,0	0	1500	0,0	0	1460
р-н Нытвенский	17	1700	519 263,6	5	1660	149 131,1	2	1620	58 215,0	1	1580	28 388,8	2	1540	55 340,2	6	1500	161 708,4	1	1460
р-н Октябрьский	0	1700	0,0	0	1660	0,0	0	1620	0,0	0	1580	0,0	0	1540	0,0	0	1500	0,0	0	1460
р-н Осинский	4	1700	122 179,7	1	1660	29 826,2	0	1620	0,0	1	1580	28 388,8	0	1540	0,0	3	1500	80 854,2	0	1460
р-н Ординский	0	1700	0,0	0	1660	0,0	0	1620	0,0	0	1580	0,0	0	1540	0,0	0	1500	0,0	0	1460
р-н Оханский	0	1700	0,0	0	1660	0,0	0	1620	0,0	0	1580	0,0	0	1540	0,0	0	1500	0,0	0	1460
р-н Очерский	0	1700	0,0	0	1660	0,0	0	1620	0,0	0	1580	0,0	0	1540	0,0	0	1500	0,0	0	1460
р-н Пермский	0	1700	0,0	0	1660	0,0	0	1620	0,0	0	1580	0,0	0	1540	0,0	0	1500	0,0	0	1460
р-н Сивинский	0	1700	0,0	0	1660	0,0	0	1620	0,0	0	1580	0,0	0	1540	0,0	0	1500	0,0	0	1460
р-н Соликамский	0	1700	0,0	0	1660	0,0	0	1620	0,0	0	1580	0,0	0	1540	0,0	0	1500	0,0	0	1460
р-н Суксунский	5	1700	152 724,6	0	1660	0,0	0	1620	0,0	0	1580	0,0	0	1540	0,0	0	1500	0,0	0	1460
р-н Усольский	0	1700	0,0	0	1660	0,0	0	1620	0,0	0	1580	0,0	0	1540	0,0	0	1500	0,0	0	1460
р-н Уинский	0	1700	0,0	0	1660	0,0	0	1620	0,0	0	1580	0,0	0	1540	0,0	0	1500	0,0	0	1460
р-н Частинский	0	1700	0,0	0	1660	0,0	0	1620	0,0	0	1580	0,0	0	1540	0,0	0	1500	0,0	0	1460
р-н Чердынский	0	1700	0,0	0	1660	0,0	0	1620	0,0	0	1580	0,0	0	1540	0,0	0	1500	0,0	0	1460
р-н Чергушинский	24	1700	733 078,1	1	1660	29 826,2	3	1620	87 322,5	2	1580	56 777,6	3	1540	83 010,3	0	1500	0,0	0	1460
ЗАТО Звездный	11	1700	335 994,1	2	1660	59 652,4	3	1620	87 322,5	4	1580	113 555,2	1	1540	27 670,1	6	1500	161 708,4	1	1460
г.Кудымкар	0	1700	0,0	0	1660	0,0	0	1620	0,0	0	1580	0,0	0	1540	0,0	0	1500	0,0	0	1460
р-н Гайнский	0	1700	0,0	0	1660	0,0	0	1620	0,0	0	1580	0,0	0	1540	0,0	0	1500	0,0	0	1460
р-н Косинский	0	1700	0,0	0	1660	0,0	0	1620	0,0	0	1580	0,0	0	1540	0,0	0	1500	0,0	0	1460
р-н Кочевский	0	1700	0,0	0	1660	0,0	0	1620	0,0	0	1580	0,0	0	1540	0,0	0	1500	0,0	0	1460
р-н Кудымкарский	0	1700	0,0	0	1660	0,0	0	1620	0,0	0	1580	0,0	0	1540	0,0	0	1500	0,0	0	1460
р-н Юрлинский	0	1700	0,0	0	1660	0,0	0	1620	0,0	0	1580	0,0	0	1540	0,0	0	1500	0,0	0	1460
р-н Юсьвинский	0	1700	0,0	0	1660	0,0	0	1620	0,0	0	1580	0,0	0	1540	0,0	0	1500	0,0	0	1460
Итого	789	х	24 099 941,9	76	х	2 266 792,4	59	х	1 717 343,2	46	х	1 305 885,2	28	х	774 762,9	34	х	916 347,6	20	х

1078

Наименование муниципальных районов (городских округов)	Объем средств, руб.	Численность учащихся в классе 18	Размер доплаты	Объем средств, руб.	Численность учащихся в классе 17	Размер доплаты	Объем средств, руб.	Численность учащихся в классе 16	Размер доплаты	Объем средств, руб.	Численность учащихся в классе 15	Размер доплаты	Объем средств, руб.	Численность учащихся в классе 14	Размер доплаты	Объем средств, руб.	Численность учащихся в классе 13	Размер доплаты	Объем средств, руб.	Численность учащихся в классе 12
г Пермь	52 465,4	3	1420	76 542,0	4	1380	99 181,2	1	1340	24 076,6	0	1300	0,0	1	1260	22 639,2	0	1220	0,0	0
р-н Александровский	26 232,7	0	1420	0,0	1	1380	24 795,3	1	1340	24 076,6	1	1300	23 357,9	0	1260	0,0	0	1220	0,0	0
г Березники	26 232,7	0	1420	0,0	0	1380	0,0	0	1340	0,0	0	1300	0,0	0	1260	0,0	0	1220	0,0	0
р-н Гремячинский	0,0	0	1420	0,0	0	1380	0,0	0	1340	0,0	0	1300	0,0	0	1260	0,0	0	1220	0,0	0
р-н Губахинский	0,0	0	1420	0,0	0	1380	0,0	0	1340	0,0	0	1300	0,0	1	1260	22 639,2	1	1220	21 920,5	0
р-н Добрянский	157 396,2	3	1420	76 542,0	0	1380	0,0	1	1340	24 076,6	1	1300	23 357,9	0	1260	0,0	0	1220	0,0	0
р-н Кизеловский	26 232,7	0	1420	0,0	2	1380	49 590,6	1	1340	24 076,6	0	1300	0,0	0	1260	0,0	0	1220	0,0	1
р-н Краснокамский	26 232,7	2	1420	51 028,0	2	1380	49 590,6	0	1340	0,0	0	1300	0,0	0	1260	0,0	0	1220	0,0	0
г Кунгур	52 465,4	0	1420	0,0	1	1380	24 795,3	0	1340	0,0	0	1300	0,0	0	1260	0,0	0	1220	0,0	0
р-н Лысьвенский	52 465,4	1	1420	25 514,0	0	1380	0,0	1	1340	24 076,6	1	1300	23 357,9	0	1260	0,0	0	1220	0,0	0
г Соликамск	0,0	0	1420	0,0	0	1380	0,0	0	1340	0,0	0	1300	0,0	0	1260	0,0	0	1220	0,0	0
р-н Чайковский	0,0	0	1420	0,0	1	1380	24 795,3	0	1340	0,0	0	1300	0,0	0	1260	0,0	0	1220	0,0	0
р-н Чусовской	26 232,7	0	1420	0,0	0	1380	0,0	0	1340	0,0	0	1300	0,0	0	1260	0,0	0	1220	0,0	0
р-н Бардымский	0,0	0	1420	0,0	0	1380	0,0	0	1340	0,0	0	1300	0,0	0	1260	0,0	0	1220	0,0	0
р-н Березовский	0,0	0	1420	0,0	0	1380	0,0	0	1340	0,0	0	1300	0,0	0	1260	0,0	0	1220	0,0	0
р-н Б.-Сосновский	0,0	0	1420	0,0	0	1380	0,0	0	1340	0,0	0	1300	0,0	0	1260	0,0	0	1220	0,0	0
р-н Верещагинский	0,0	0	1420	0,0	0	1380	0,0	0	1340	0,0	0	1300	0,0	0	1260	0,0	0	1220	0,0	0
р-н Горнозаводский	0,0	0	1420	0,0	1	1380	24 795,3	1	1340	24 076,6	1	1300	23 357,9	2	1260	45 278,4	2	1220	43 840,9	0
р-н Еловский	0,0	0	1420	0,0	0	1380	0,0	0	1340	0,0	0	1300	0,0	0	1260	0,0	0	1220	0,0	0
р-н Ильинский	26 232,7	1	1420	25 514,0	0	1380	0,0	0	1340	0,0	0	1300	0,0	0	1260	0,0	0	1220	0,0	0
р-н Карагайский	0,0	0	1420	0,0	0	1380	0,0	0	1340	0,0	0	1300	0,0	0	1260	0,0	0	1220	0,0	0
р-н Кишертский	0,0	0	1420	0,0	0	1380	0,0	0	1340	0,0	0	1300	0,0	0	1260	0,0	0	1220	0,0	0
р-н Куединский	0,0	0	1420	0,0	0	1380	0,0	0	1340	0,0	0	1300	0,0	0	1260	0,0	0	1220	0,0	0
р-н Кунгурский	0,0	0	1420	0,0	0	1380	0,0	0	1340	0,0	0	1300	0,0	0	1260	0,0	0	1220	0,0	0
р-н Красновишерский	0,0	0	1420	0,0	0	1380	0,0	0	1340	0,0	0	1300	0,0	0	1260	0,0	0	1220	0,0	0
р-н Нытвенский	26 232,7	1	1420	25 514,0	4	1380	99 181,2	0	1340	0,0	1	1300	23 357,9	0	1260	0,0	1	1220	21 920,5	0
р-н Октябрьский	0,0	0	1420	0,0	0	1380	0,0	0	1340	0,0	0	1300	0,0	0	1260	0,0	0	1220	0,0	0
р-н Осинский	0,0	0	1420	0,0	1	1380	24 795,3	0	1340	0,0	0	1300	0,0	0	1260	0,0	0	1220	0,0	0
р-н Ординский	0,0	0	1420	0,0	0	1380	0,0	0	1340	0,0	0	1300	0,0	0	1260	0,0	0	1220	0,0	0
р-н Оханский	0,0	0	1420	0,0	0	1380	0,0	0	1340	0,0	0	1300	0,0	0	1260	0,0	0	1220	0,0	0
р-н Очерский	0,0	0	1420	0,0	0	1380	0,0	0	1340	0,0	0	1300	0,0	0	1260	0,0	0	1220	0,0	0
р-н Пермский	0,0	0	1420	0,0	0	1380	0,0	0	1340	0,0	0	1300	0,0	0	1260	0,0	0	1220	0,0	0
р-н Сивинский	0,0	0	1420	0,0	0	1380	0,0	0	1340	0,0	0	1300	0,0	0	1260	0,0	0	1220	0,0	0
р-н Соликамский	0,0	0	1420	0,0	0	1380	0,0	0	1340	0,0	0	1300	0,0	0	1260	0,0	0	1220	0,0	0
р-н Суксунский	0,0	1	1420	25 514,0	0	1380	0,0	0	1340	0,0	0	1300	0,0	0	1260	0,0	0	1220	0,0	0
р-н Усольский	0,0	0	1420	0,0	0	1380	0,0	0	1340	0,0	0	1300	0,0	0	1260	0,0	0	1220	0,0	0
р-н Уинский	0,0	0	1420	0,0	0	1380	0,0	0	1340	0,0	0	1300	0,0	0	1260	0,0	0	1220	0,0	0
р-н Частинский	0,0	0	1420	0,0	0	1380	0,0	0	1340	0,0	0	1300	0,0	0	1260	0,0	0	1220	0,0	0
р-н Чердынский	0,0	0	1420	0,0	0	1380	0,0	0	1340	0,0	0	1300	0,0	0	1260	0,0	0	1220	0,0	0
р-н Чернушинский	0,0	0	1420	0,0	0	1380	0,0	0	1340	0,0	1	1300	23 357,9	0	1260	0,0	0	1220	0,0	0
ЗАТО Звездный	26 232,7	0	1420	0,0	0	1380	0,0	0	1340	0,0	0	1300	0,0	0	1260	0,0	0	1220	0,0	0
г Кудымкар	0,0	0	1420	0,0	0	1380	0,0	0	1340	0,0	0	1300	0,0	0	1260	0,0	0	1220	0,0	0
р-н Гайнский	0,0	0	1420	0,0	0	1380	0,0	0	1340	0,0	0	1300	0,0	0	1260	0,0	0	1220	0,0	0
р-н Косинский	0,0	0	1420	0,0	0	1380	0,0	0	1340	0,0	0	1300	0,0	0	1260	0,0	0	1220	0,0	0
р-н Кочевский	0,0	0	1420	0,0	0	1380	0,0	0	1340	0,0	0	1300	0,0	0	1260	0,0	0	1220	0,0	0
р-н Кудымкарский	0,0	0	1420	0,0	0	1380	0,0	0	1340	0,0	0	1300	0,0	0	1260	0,0	0	1220	0,0	0
р-н Юрлинский	0,0	0	1420	0,0	0	1380	0,0	0	1340	0,0	0	1300	0,0	0	1260	0,0	0	1220	0,0	0
р-н Юсьвинский	0,0	0	1420	0,0	0	1380	0,0	0	1340	0,0	0	1300	0,0	0	1260	0,0	0	1220	0,0	0
Итого	524 653,9	12	x	306 167,9	17	x	421 519,9	6	x	144 459,5	6	x	140 147,3	4	x	90 556,7	4	x	87 681,9	1

11170

Наименование муниципальных районов (городских округов)	Размер доплаты	Объем средств, руб	Численность учащихся в классе 11	Размер доплаты	Объем средств, руб	Численность учащихся в классе 10	Размер доплаты	Объем средств, руб	Численность учащихся в классе 9	Размер доплаты	Объем средств, руб	Численность учащихся в классе 8	Размер доплаты	Объем средств, руб	Численность учащихся в классе 7	Размер доплаты	Объем средств, руб	Численность учащихся в классе 6	Размер доплаты	Объем средств, руб	Численность учащихся в классе 5
г. Пермь	1180	0,0	0	1140	0,0	0	1100	0,0	0	1060	0,0	0	1020	0,0	0	980	0,0	0	940	0,0	0
р-н Александровский	1180	0,0	0	1140	0,0	0	1100	0,0	0	1060	0,0	0	1020	0,0	0	980	0,0	0	940	0,0	0
г. Березники	1180	0,0	0	1140	0,0	0	1100	0,0	0	1060	0,0	0	1020	0,0	0	980	0,0	0	940	0,0	0
р-н Гремячинский	1180	0,0	0	1140	0,0	0	1100	0,0	0	1060	0,0	0	1020	0,0	0	980	0,0	0	940	0,0	0
р-н Губахинский	1180	0,0	1	1140	20 483,1	1	1100	19 764,4	0	1060	0,0	0	1020	0,0	0	980	0,0	0	940	0,0	0
р-н Добрянский	1180	0,0	0	1140	0,0	0	1100	0,0	0	1060	0,0	0	1020	0,0	0	980	0,0	0	940	0,0	0
р-н Кизеловский	1180	21 201,8	0	1140	0,0	1	1100	19 764,4	2	1060	38 091,3	0	1020	0,0	0	980	0,0	0	940	0,0	0
р-н Краснокамский	1180	0,0	0	1140	0,0	1	1100	19 764,4	0	1060	0,0	0	1020	0,0	0	980	0,0	0	940	0,0	0
г. Кунгур	1180	0,0	0	1140	0,0	0	1100	0,0	0	1060	0,0	0	1020	0,0	0	980	0,0	0	940	0,0	0
р-н Лысьвенский	1180	0,0	0	1140	0,0	0	1100	0,0	0	1060	0,0	0	1020	0,0	0	980	0,0	0	940	0,0	0
г. Соликамск	1180	0,0	0	1140	0,0	0	1100	0,0	0	1060	0,0	0	1020	0,0	0	980	0,0	0	940	0,0	0
р-н Чайковский	1180	0,0	0	1140	0,0	0	1100	0,0	0	1060	0,0	0	1020	0,0	0	980	0,0	0	940	0,0	0
р-н Чусовской	1180	0,0	0	1140	0,0	0	1100	0,0	0	1060	0,0	0	1020	0,0	0	980	0,0	0	940	0,0	0
р-н Бардымский	1180	0,0	0	1140	0,0	0	1100	0,0	0	1060	0,0	0	1020	0,0	0	980	0,0	0	940	0,0	0
р-н Березовский	1180	0,0	0	1140	0,0	0	1100	0,0	0	1060	0,0	0	1020	0,0	0	980	0,0	0	940	0,0	0
р-н Б.-Сосновский	1180	0,0	0	1140	0,0	0	1100	0,0	0	1060	0,0	0	1020	0,0	0	980	0,0	0	940	0,0	0
р-н Верещагинский	1180	0,0	0	1140	0,0	0	1100	0,0	0	1060	0,0	0	1020	0,0	0	980	0,0	0	940	0,0	0
р-н Горнозаводский	1180	0,0	0	1140	0,0	0	1100	0,0	0	1060	0,0	0	1020	0,0	1	980	17 608,2	1	940	16 889,5	0
р-н Еловский	1180	0,0	0	1140	0,0	0	1100	0,0	0	1060	0,0	0	1020	0,0	0	980	0,0	0	940	0,0	0
р-н Ильинский	1180	0,0	1	1140	20 483,1	0	1100	0,0	0	1060	0,0	0	1020	0,0	0	980	0,0	0	940	0,0	0
р-н Карагайский	1180	0,0	0	1140	0,0	0	1100	0,0	0	1060	0,0	0	1020	0,0	0	980	0,0	0	940	0,0	0
р-н Кишертский	1180	0,0	0	1140	0,0	0	1100	0,0	0	1060	0,0	0	1020	0,0	0	980	0,0	0	940	0,0	0
р-н Кудинский	1180	0,0	0	1140	0,0	0	1100	0,0	0	1060	0,0	0	1020	0,0	0	980	0,0	0	940	0,0	0
р-н Кунгурский	1180	0,0	0	1140	0,0	0	1100	0,0	0	1060	0,0	0	1020	0,0	0	980	0,0	0	940	0,0	0
р-н Красновишерский	1180	0,0	0	1140	0,0	0	1100	0,0	0	1060	0,0	0	1020	0,0	0	980	0,0	0	940	0,0	0
р-н Нытвенский	1180	0,0	0	1140	0,0	0	1100	0,0	0	1060	0,0	0	1020	0,0	0	980	0,0	0	940	0,0	0
р-н Октябрьский	1180	0,0	0	1140	0,0	0	1100	0,0	0	1060	0,0	0	1020	0,0	0	980	0,0	0	940	0,0	0
р-н Осинский	1180	0,0	0	1140	0,0	0	1100	0,0	0	1060	0,0	0	1020	0,0	0	980	0,0	0	940	0,0	0
р-н Ординский	1180	0,0	0	1140	0,0	0	1100	0,0	0	1060	0,0	0	1020	0,0	0	980	0,0	0	940	0,0	0
р-н Оханский	1180	0,0	0	1140	0,0	0	1100	0,0	0	1060	0,0	0	1020	0,0	0	980	0,0	0	940	0,0	0
р-н Очерский	1180	0,0	0	1140	0,0	0	1100	0,0	0	1060	0,0	0	1020	0,0	0	980	0,0	0	940	0,0	0
р-н Пермский	1180	0,0	0	1140	0,0	0	1100	0,0	0	1060	0,0	0	1020	0,0	0	980	0,0	0	940	0,0	0
р-н Сивинский	1180	0,0	0	1140	0,0	0	1100	0,0	0	1060	0,0	0	1020	0,0	0	980	0,0	0	940	0,0	0
р-н Соликамский	1180	0,0	0	1140	0,0	0	1100	0,0	0	1060	0,0	0	1020	0,0	0	980	0,0	0	940	0,0	0
р-н Суксунский	1180	0,0	0	1140	0,0	0	1100	0,0	0	1060	0,0	0	1020	0,0	0	980	0,0	0	940	0,0	0
р-н Усольский	1180	0,0	0	1140	0,0	0	1100	0,0	0	1060	0,0	0	1020	0,0	0	980	0,0	0	940	0,0	0
р-н Уинский	1180	0,0	0	1140	0,0	0	1100	0,0	0	1060	0,0	0	1020	0,0	0	980	0,0	0	940	0,0	0
р-н Чагинский	1180	0,0	0	1140	0,0	0	1100	0,0	0	1060	0,0	0	1020	0,0	0	980	0,0	0	940	0,0	0
р-н Чердынский	1180	0,0	0	1140	0,0	0	1100	0,0	0	1060	0,0	0	1020	0,0	0	980	0,0	0	940	0,0	0
р-н Чернушинский	1180	0,0	0	1140	0,0	0	1100	0,0	0	1060	0,0	0	1020	0,0	0	980	0,0	0	940	0,0	0
ЗАТО Звездный	1180	0,0	0	1140	0,0	0	1100	0,0	0	1060	0,0	0	1020	0,0	0	980	0,0	0	940	0,0	0
г. Кудымкар	1180	0,0	0	1140	0,0	0	1100	0,0	0	1060	0,0	0	1020	0,0	0	980	0,0	0	940	0,0	0
р-н Гайнский	1180	0,0	0	1140	0,0	0	1100	0,0	0	1060	0,0	0	1020	0,0	0	980	0,0	0	940	0,0	0
р-н Косинский	1180	0,0	0	1140	0,0	0	1100	0,0	0	1060	0,0	0	1020	0,0	0	980	0,0	0	940	0,0	0
р-н Кочевский	1180	0,0	0	1140	0,0	0	1100	0,0	0	1060	0,0	0	1020	0,0	0	980	0,0	0	940	0,0	0
р-н Кудымкарский	1180	0,0	0	1140	0,0	0	1100	0,0	0	1060	0,0	0	1020	0,0	0	980	0,0	0	940	0,0	0
р-н Юрьянский	1180	0,0	0	1140	0,0	0	1100	0,0	0	1060	0,0	0	1020	0,0	0	980	0,0	0	940	0,0	0
р-н Юсьвинский	1180	0,0	0	1140	0,0	0	1100	0,0	0	1060	0,0	0	1020	0,0	0	980	0,0	0	940	0,0	0
Итого	x	21 201,8	2	x	40 966,1	3	x	59 293,1	2	x	38 091,3	0	x	0,0	1	x	17 608,2	1	x	16 889,5	0

1180

Наименование муниципальных районов (городских округов)	Размер доплаты	Объем средств, руб.	Численность учащихся в классе 4	Размер доплаты	Объем средств, руб.	Численность учащихся в классе 3	Размер доплаты	Объем средств, руб.	Численность учащихся в классе 2	Размер доплаты	Объем средств, руб.	Численность учащихся в классе 1	Размер доплаты	Объем средств, руб.	Итого, руб.	Итого количество классов
г. Пермь	900	0,0	0	860	0,0	0	820	0,0	0	780	0,0	0	740	0,0	13 273 744,2	440
р-н Александровский	900	0,0	0	860	0,0	0	820	0,0	0	780	0,0	0	740	0,0	687 081,0	24
г. Березники	900	0,0	0	860	0,0	0	820	0,0	0	780	0,0	0	740	0,0	2 352 318,2	78
р-н Гремячинский	900	0,0	0	860	0,0	0	820	0,0	0	780	0,0	0	740	0,0	0,0	0
р-н Губахинский	900	0,0	0	860	0,0	0	820	0,0	0	780	0,0	0	740	0,0	1 062 244,5	36
р-н Добрянский	900	0,0	0	860	0,0	0	820	0,0	0	780	0,0	0	740	0,0	2 727 122,3	93
р-н Кизеловский	900	0,0	0	860	0,0	0	820	0,0	0	780	0,0	0	740	0,0	297 543,5	12
р-н Краснокамский	900	0,0	0	860	0,0	0	820	0,0	0	780	0,0	0	740	0,0	1 207 782,1	41
г. Кунгур	900	0,0	0	860	0,0	0	820	0,0	0	780	0,0	0	740	0,0	1 028 824,8	35
р-н Лысьвенский	900	0,0	0	860	0,0	0	820	0,0	0	780	0,0	0	740	0,0	1 351 163,5	46
г. Соликамск	900	0,0	0	860	0,0	0	820	0,0	0	780	0,0	0	740	0,0	120 742,3	4
р-н Чайковский	900	0,0	0	860	0,0	0	820	0,0	0	780	0,0	0	740	0,0	3 790 804,2	125
р-н Чусовской	900	0,0	0	860	0,0	0	820	0,0	0	780	0,0	0	740	0,0	658 332,9	22
р-н Бардымский	900	0,0	0	860	0,0	0	820	0,0	0	780	0,0	0	740	0,0	0,0	0
р-н Березовский	900	0,0	0	860	0,0	0	820	0,0	0	780	0,0	0	740	0,0	0,0	0
р-н Б. Сосновский	900	0,0	0	860	0,0	0	820	0,0	0	780	0,0	0	740	0,0	0,0	0
р-н Верещагинский	900	0,0	0	860	0,0	0	820	0,0	0	780	0,0	0	740	0,0	213 814,4	7
р-н Горнозаводский	900	0,0	0	860	0,0	0	820	0,0	0	780	0,0	0	740	0,0	574 963,2	22
р-н Еловский	900	0,0	0	860	0,0	0	820	0,0	0	780	0,0	0	740	0,0	0,0	0
р-н Ильинский	900	0,0	0	860	0,0	0	820	0,0	0	780	0,0	0	740	0,0	185 785,0	7
р-н Карагайский	900	0,0	0	860	0,0	0	820	0,0	0	780	0,0	0	740	0,0	0,0	0
р-н Кисертский	900	0,0	0	860	0,0	0	820	0,0	0	780	0,0	0	740	0,0	0,0	0
р-н Кудинский	900	0,0	0	860	0,0	0	820	0,0	0	780	0,0	0	740	0,0	0,0	0
р-н Кунгурский	900	0,0	0	860	0,0	0	820	0,0	0	780	0,0	0	740	0,0	0,0	0
р-н Красновишерский	900	0,0	0	860	0,0	0	820	0,0	0	780	0,0	0	740	0,0	0,0	0
р-н Нытвенский	900	0,0	0	860	0,0	0	820	0,0	0	780	0,0	0	740	0,0	1 168 253,4	41
р-н Октябрьский	900	0,0	0	860	0,0	0	820	0,0	0	780	0,0	0	740	0,0	0,0	0
р-н Осинский	900	0,0	0	860	0,0	0	820	0,0	0	780	0,0	0	740	0,0	286 044,2	10
р-н Ординский	900	0,0	0	860	0,0	0	820	0,0	0	780	0,0	0	740	0,0	0,0	0
р-н Оханский	900	0,0	0	860	0,0	0	820	0,0	0	780	0,0	0	740	0,0	0,0	0
р-н Очерский	900	0,0	0	860	0,0	0	820	0,0	0	780	0,0	0	740	0,0	0,0	0
р-н Пермский	900	0,0	0	860	0,0	0	820	0,0	0	780	0,0	0	740	0,0	0,0	0
р-н Сивинский	900	0,0	0	860	0,0	0	820	0,0	0	780	0,0	0	740	0,0	0,0	0
р-н Соликамский	900	0,0	0	860	0,0	0	820	0,0	0	780	0,0	0	740	0,0	0,0	0
р-н Суксунский	900	0,0	0	860	0,0	0	820	0,0	0	780	0,0	0	740	0,0	178 238,6	6
р-н Усольский	900	0,0	0	860	0,0	0	820	0,0	0	780	0,0	0	740	0,0	0,0	0
р-н Уинский	900	0,0	0	860	0,0	0	820	0,0	0	780	0,0	0	740	0,0	0,0	0
р-н Частицкий	900	0,0	0	860	0,0	0	820	0,0	0	780	0,0	0	740	0,0	0,0	0
р-н Чердынский	900	0,0	0	860	0,0	0	820	0,0	0	780	0,0	0	740	0,0	0,0	0
р-н Чернушинский	900	0,0	0	860	0,0	0	820	0,0	0	780	0,0	0	740	0,0	1 013 372,6	34
ЗАТО Звездный	900	0,0	0	860	0,0	0	820	0,0	0	780	0,0	0	740	0,0	812 135,5	28
г. Кудымкар	900	0,0	0	860	0,0	0	820	0,0	0	780	0,0	0	740	0,0	0,0	0
р-н Гайнский	900	0,0	0	860	0,0	0	820	0,0	0	780	0,0	0	740	0,0	0,0	0
р-н Косинский	900	0,0	0	860	0,0	0	820	0,0	0	780	0,0	0	740	0,0	0,0	0
р-н Кочевский	900	0,0	0	860	0,0	0	820	0,0	0	780	0,0	0	740	0,0	0,0	0
р-н Кудымкарский	900	0,0	0	860	0,0	0	820	0,0	0	780	0,0	0	740	0,0	0,0	0
р-н Юрлинский	900	0,0	0	860	0,0	0	820	0,0	0	780	0,0	0	740	0,0	0,0	0
р-н Юсьвинский	900	0,0	0	860	0,0	0	820	0,0	0	780	0,0	0	740	0,0	0,0	0
Итого	х	0,0	0	х	0,0	0	х	0,0	0	х	0,0	0	х	0,0	32 990 310,4	1111

Расчет объема ежемесячного вознаграждения за классное руководство в общеобразовательных начальных, неполных средних, средних школах, школах с углубленным изучением предметов, лицеех, гимназиях, вечерних (сменных) общеобразовательных школах, колледжеских школах в условиях инклюзии

Наименование муниципальных районов (городских округов)	Численность учащихся в классе 15	Объем средств, руб.	Численность учащихся в классе 14	Размер доплаты	Объем средств, руб.	Численность учащихся в классе 13	Размер доплаты	Объем средств, руб.	Численность учащихся в классе 12	Размер доплаты	Объем средств, руб.	Численность учащихся в классе 11	Размер доплаты	Объем средств, руб.	Численность учащихся в классе 10	Размер доплаты	Объем средств, руб.	Численность учащихся в классе 9	Размер доплаты	Объем средств, руб.	Численность учащихся в классе 8	Размер доплаты	Объем средств, руб.	Численность учащихся в классе 7	Размер доплаты
г. Пермь	0	0,0		1633	0,0		1567	0,0		1500	0,0		1433	0,0		1367	0,0		1300	0,0		1233	0,0		1167
р-н Александровский		0,0		1633	0,0		1567	0,0		1500	0,0		1433	0,0		1367	0,0		1300	0,0		1233	0,0		1167
г. Березники		0,0		1633	0,0		1567	0,0		1500	0,0		1433	0,0		1367	0,0		1300	0,0		1233	0,0		1167
р-н Гремячинский		0,0		1633	0,0		1567	0,0		1500	0,0		1433	0,0		1367	0,0		1300	0,0		1233	0,0		1167
р-н Губахинский		0,0		1633	0,0		1567	0,0		1500	0,0		1433	0,0		1367	0,0		1300	0,0		1233	0,0		1167
р-н Добрянский		0,0		1633	0,0		1567	0,0		1500	0,0		1433	0,0		1367	0,0		1300	0,0		1233	0,0		1167
р-н Кизеловский		0,0		1633	0,0		1567	0,0		1500	0,0		1433	0,0		1367	0,0		1300	0,0		1233	0,0		1167
р-н Краснокамский		0,0		1633	0,0		1567	0,0		1500	0,0		1433	0,0		1367	0,0		1300	0,0		1233	0,0		1167
г. Кунгур	1	30 544,9		1633	0,0		1567	0,0		1500	0,0		1433	0,0		1367	0,0		1300	0,0		1233	0,0		1167
р-н Лысьвенский		0,0		1633	0,0		1567	0,0		1500	0,0		1433	0,0		1367	0,0		1300	0,0		1233	0,0		1167
г. Соликамск		0,0		1633	0,0		1567	0,0		1500	0,0		1433	0,0		1367	0,0		1300	0,0		1233	0,0		1167
р-н Чайковский		0,0		1633	0,0		1567	0,0		1500	0,0		1433	0,0		1367	0,0		1300	0,0		1233	0,0		1167
р-н Чусовской		0,0		1633	0,0		1567	0,0		1500	0,0		1433	0,0		1367	0,0		1300	0,0		1233	0,0		1167
р-н Бардымский		0,0		1633	0,0		1567	0,0		1500	0,0		1433	0,0		1367	0,0		1300	0,0		1233	0,0		1167
р-н Березовский		0,0		1633	0,0		1567	0,0		1500	0,0		1433	0,0		1367	0,0		1300	0,0		1233	0,0		1167
р-н Б. Сошновский		0,0		1633	0,0		1567	0,0		1500	0,0		1433	0,0		1367	0,0		1300	0,0		1233	0,0		1167
р-н Верещагинский		0,0		1633	0,0		1567	0,0		1500	0,0		1433	0,0		1367	0,0		1300	0,0		1233	0,0		1167
р-н Горнозаводский		0,0		1633	0,0		1567	0,0		1500	0,0		1433	0,0		1367	0,0		1300	0,0		1233	0,0		1167
р-н Еловский		0,0		1633	0,0		1567	0,0		1500	0,0		1433	0,0		1367	0,0		1300	0,0		1233	0,0		1167
р-н Изьинский		0,0		1633	0,0		1567	0,0		1500	0,0		1433	0,0		1367	0,0		1300	0,0		1233	0,0		1167
р-н Карагайский		0,0		1633	0,0		1567	0,0		1500	0,0		1433	0,0		1367	0,0		1300	0,0		1233	0,0		1167
р-н Кисертский		0,0		1633	0,0		1567	0,0		1500	0,0		1433	0,0		1367	0,0		1300	0,0		1233	0,0		1167
р-н Куединский		0,0		1633	0,0		1567	0,0		1500	0,0		1433	0,0		1367	0,0		1300	0,0		1233	0,0		1167
р-н Кунгурский		0,0		1633	0,0		1567	0,0		1500	0,0		1433	0,0		1367	0,0		1300	0,0		1233	0,0		1167
р-н Красновишерский		0,0		1633	0,0		1567	0,0		1500	0,0		1433	0,0		1367	0,0		1300	0,0		1233	0,0		1167
р-н Нытвенский		0,0		1633	0,0		1567	0,0		1500	0,0		1433	0,0		1367	0,0		1300	0,0		1233	0,0		1167
р-н Октябрьский		0,0		1633	0,0		1567	0,0		1500	0,0		1433	0,0		1367	0,0		1300	0,0		1233	0,0		1167
р-н Осинский		0,0		1633	0,0		1567	0,0		1500	0,0		1433	0,0		1367	0,0		1300	0,0		1233	0,0		1167
р-н Ординский		0,0		1633	0,0		1567	0,0		1500	0,0		1433	0,0		1367	0,0		1300	0,0		1233	0,0		1167
р-н Оханский		0,0		1633	0,0		1567	0,0		1500	0,0		1433	0,0		1367	0,0		1300	0,0		1233	0,0		1167
р-н Очерский		0,0		1633	0,0		1567	0,0		1500	0,0		1433	0,0		1367	0,0		1300	0,0		1233	0,0		1167
р-н Пермский		0,0		1633	0,0		1567	0,0		1500	0,0		1433	0,0		1367	0,0		1300	0,0		1233	0,0		1167
р-н Сивинский		0,0		1633	0,0		1567	0,0		1500	0,0		1433	0,0		1367	0,0		1300	0,0		1233	0,0		1167
р-н Соликамский		0,0		1633	0,0		1567	0,0		1500	0,0		1433	0,0		1367	0,0		1300	0,0		1233	0,0		1167
р-н Суксунский		0,0		1633	0,0		1567	0,0		1500	0,0		1433	0,0		1367	0,0		1300	0,0		1233	0,0		1167
р-н Усольский		0,0		1633	0,0		1567	0,0		1500	0,0		1433	0,0		1367	0,0		1300	0,0		1233	0,0		1167
р-н Уинский		0,0		1633	0,0		1567	0,0		1500	0,0		1433	0,0		1367	0,0		1300	0,0		1233	0,0		1167
р-н Чаплынский		0,0		1633	0,0		1567	0,0		1500	0,0		1433	0,0		1367	0,0		1300	0,0		1233	0,0		1167
р-н Чердынский		0,0		1633	0,0		1567	0,0		1500	0,0		1433	0,0		1367	0,0		1300	0,0		1233	0,0		1167
р-н Чернушинский		0,0		1633	0,0		1567	0,0		1500	0,0		1433	0,0		1367	0,0		1300	0,0		1233	0,0		1167
ЗАО Звездный		0,0		1633	0,0		1567	0,0		1500	0,0		1433	0,0		1367	0,0		1300	0,0		1233	0,0		1167
г. Кушымкар		0,0		1633	0,0		1567	0,0		1500	0,0		1433	0,0		1367	0,0		1300	0,0		1233	0,0		1167
р-н Гайнский		0,0		1633	0,0		1567	0,0		1500	0,0		1433	0,0		1367	0,0		1300	0,0		1233	0,0		1167
р-н Косинский		0,0		1633	0,0		1567	0,0		1500	0,0		1433	0,0		1367	0,0		1300	0,0		1233	0,0		1167
р-н Кочевский		0,0		1633	0,0		1567	0,0		1500	0,0		1433	0,0		1367	0,0		1300	0,0		1233	0,0		1167
р-н Кушымкарский		0,0		1633	0,0		1567	0,0		1500	0,0		1433	0,0		1367	0,0		1300	0,0		1233	0,0		1167
р-н Юрлинский		0,0		1633	0,0		1567	0,0		1500	0,0		1433	0,0		1367	0,0		1300	0,0		1233	0,0		1167
р-н Юсьвинский		0,0		1633	0,0		1567	0,0		1500	0,0		1433	0,0		1367	0,0		1300	0,0		1233	0,0		1167
Итого	1	30 544,9	0	x	0,0	0	x	0,0	0	x	0,0	0	x	0,0	0	x	0,0	0	x	0,0	0	x	0,0	0	x

Наименование муниципальных районов (городских округов)	Объем средств, руб.	Численность учащихся в классе 6	Размер доплаты	Объем средств, руб.	Численность учащихся в классе 5	Размер доплаты	Объем средств, руб.	Численность учащихся в классе 4	Размер доплаты	Объем средств, руб.	Численность учащихся в классе 3	Размер доплаты	Объем средств, руб.	Численность учащихся в классе 2	Размер доплаты	Объем средств, руб.	Численность учащихся в классе 1	Размер доплаты	Объем средств, руб.	Итого, руб.	Итого количество классов
г. Пермь	0,0		1100	0,0		1033	0,0		967	0,0		900	0,0		833	0,0		767	0,0	0,0	0
р-н Александровский	0,0		1100	0,0		1033	0,0		967	0,0		900	0,0		833	0,0	0	767	0,0	0,0	0
г. Березники	0,0		1100	0,0		1033	0,0		967	0,0		900	0,0		833	0,0		767	0,0	0,0	0
р-н Гремячинский	0,0		1100	0,0		1033	0,0		967	0,0		900	0,0		833	0,0		767	0,0	0,0	0
р-н Губахинский	0,0		1100	0,0		1033	0,0		967	0,0		900	0,0		833	0,0	0	767	0,0	0,0	0
р-н Добрянский	0,0		1100	0,0		1033	0,0		967	0,0		900	0,0		833	0,0		767	0,0	0,0	0
р-н Кирдатовский	0,0		1100	0,0		1033	0,0		967	0,0		900	0,0		833	0,0		767	0,0	0,0	0
р-н Краснокамский	0,0		1100	0,0		1033	0,0		967	0,0		900	0,0		833	0,0		767	0,0	0,0	0
г. Кушугур	0,0		1100	0,0		1033	0,0		967	0,0		900	0,0		833	0,0	0	767	0,0	30 544,9	1
р-н Лысьвенский	0,0		1100	0,0		1033	0,0		967	0,0		900	0,0		833	0,0		767	0,0	0,0	0
г. Соликамск	0,0		1100	0,0		1033	0,0		967	0,0		900	0,0		833	0,0		767	0,0	0,0	0
р-н Чайковский	0,0		1100	0,0		1033	0,0		967	0,0		900	0,0		833	0,0		767	0,0	0,0	0
р-н Чусовской	0,0		1100	0,0		1033	0,0		967	0,0		900	0,0		833	0,0		767	0,0	0,0	0
р-н Бардымский	0,0		1100	0,0		1033	0,0		967	0,0		900	0,0		833	0,0		767	0,0	0,0	0
р-н Березовский	0,0		1100	0,0		1033	0,0		967	0,0		900	0,0		833	0,0		767	0,0	0,0	0
р-н Б.-Сосновский	0,0		1100	0,0		1033	0,0		967	0,0		900	0,0		833	0,0		767	0,0	0,0	0
р-н Верещагинский	0,0		1100	0,0		1033	0,0		967	0,0		900	0,0		833	0,0		767	0,0	0,0	0
р-н Горнозаводский	0,0		1100	0,0		1033	0,0		967	0,0		900	0,0		833	0,0		767	0,0	0,0	0
р-н Еловский	0,0		1100	0,0		1033	0,0		967	0,0		900	0,0		833	0,0		767	0,0	0,0	0
р-н Ильинский	0,0		1100	0,0		1033	0,0		967	0,0		900	0,0		833	0,0		767	0,0	0,0	0
р-н Карагайский	0,0		1100	0,0		1033	0,0		967	0,0		900	0,0		833	0,0		767	0,0	0,0	0
р-н Килмертский	0,0		1100	0,0		1033	0,0		967	0,0		900	0,0		833	0,0		767	0,0	0,0	0
р-н Кудвинский	0,0		1100	0,0		1033	0,0		967	0,0		900	0,0		833	0,0		767	0,0	0,0	0
р-н Културский	0,0		1100	0,0		1033	0,0		967	0,0		900	0,0		833	0,0		767	0,0	0,0	0
р-н Красновишерский	0,0		1100	0,0		1033	0,0		967	0,0		900	0,0		833	0,0	0	767	0,0	0,0	0
р-н Нытвенский	0,0		1100	0,0		1033	0,0		967	0,0		900	0,0		833	0,0		767	0,0	0,0	0
р-н Октябрьский	0,0		1100	0,0		1033	0,0		967	0,0		900	0,0		833	0,0		767	0,0	0,0	0
р-н Осинский	0,0		1100	0,0		1033	0,0		967	0,0		900	0,0		833	0,0	0	767	0,0	0,0	0
р-н Ординский	0,0		1100	0,0		1033	0,0		967	0,0		900	0,0		833	0,0		767	0,0	0,0	0
р-н Оханский	0,0		1100	0,0		1033	0,0		967	0,0		900	0,0		833	0,0		767	0,0	0,0	0
р-н Очерский	0,0		1100	0,0		1033	0,0		967	0,0		900	0,0		833	0,0	0	767	0,0	0,0	0
р-н Пермский	0,0		1100	0,0		1033	0,0		967	0,0		900	0,0		833	0,0		767	0,0	0,0	0
р-н Сивинский	0,0		1100	0,0		1033	0,0		967	0,0		900	0,0		833	0,0		767	0,0	0,0	0
р-н Соликамский	0,0		1100	0,0		1033	0,0		967	0,0		900	0,0		833	0,0		767	0,0	0,0	0
р-н Сувелтский	0,0		1100	0,0		1033	0,0		967	0,0		900	0,0		833	0,0	0	767	0,0	0,0	0
р-н Усольский	0,0		1100	0,0		1033	0,0		967	0,0		900	0,0		833	0,0		767	0,0	0,0	0
р-н Уинский	0,0		1100	0,0		1033	0,0		967	0,0		900	0,0		833	0,0		767	0,0	0,0	0
р-н Частвицкий	0,0		1100	0,0		1033	0,0		967	0,0		900	0,0		833	0,0		767	0,0	0,0	0
р-н Чердынский	0,0		1100	0,0		1033	0,0		967	0,0		900	0,0		833	0,0		767	0,0	0,0	0
р-н Чермушский	0,0		1100	0,0		1033	0,0		967	0,0		900	0,0		833	0,0		767	0,0	0,0	0
ЗАТО Звездный	0,0		1100	0,0		1033	0,0		967	0,0		900	0,0		833	0,0		767	0,0	0,0	0
г. Куздыкяр	0,0		1100	0,0		1033	0,0		967	0,0		900	0,0		833	0,0	0	767	0,0	0,0	0
р-н Гайнский	0,0		1100	0,0		1033	0,0		967	0,0		900	0,0		833	0,0		767	0,0	0,0	0
р-н Косинский	0,0		1100	0,0		1033	0,0		967	0,0		900	0,0		833	0,0		767	0,0	0,0	0
р-н Кочевский	0,0		1100	0,0		1033	0,0		967	0,0		900	0,0		833	0,0		767	0,0	0,0	0
р-н Куздыкарский	0,0		1100	0,0		1033	0,0		967	0,0		900	0,0		833	0,0		767	0,0	0,0	0
р-н Юванский	0,0		1100	0,0		1033	0,0		967	0,0		900	0,0		833	0,0		767	0,0	0,0	0
р-н Юсьвинский	0,0		1100	0,0		1033	0,0		967	0,0		900	0,0		833	0,0		767	0,0	0,0	0
Итого	0,0	0	x	0,0	0	x	0,0	0	x	0,0	0	x	0,0	0	x	0,0	0	x	0,0	30 544,9	1

Расчет объема ежемесячного вознаграждения за классное руководство в специальных (коррекционных) образовательных учреждениях для обучающихся, воспитанников с ограниченными возможностями здоровья

Наименование муниципальных районов (городских округов)	Численность учащихся в классе 9	Размер доплаты	Объем средств, руб.	Численность учащихся в классе 8	Размер доплаты	Объем средств, руб.	Численность учащихся в классе 7	Размер доплаты	Объем средств, руб.	Численность учащихся в классе 6	Размер доплаты	Объем средств, руб.	Численность учащихся в классе 5	Размер доплаты	Объем средств, руб.	Численность учащихся в классе 4
г. Пермь	0	1700	0,0	0	1589	0,0	0	1478	0,0	0	1367	0,0	0	1256	0,0	0
р-н Александровский	0	1700	0,0	0	1589	0,0	0	1478	0,0	0	1367	0,0	0	1256	0,0	0
г. Березники	0	1700	0,0	0	1589	0,0	0	1478	0,0	0	1367	0,0	0	1256	0,0	0
р-н Гремячинский	0	1700	0,0	0	1589	0,0	0	1478	0,0	0	1367	0,0	0	1256	0,0	0
р-н Губахинский	0	1700	0,0	0	1589	0,0	0	1478	0,0	1	1367	24 561,7	1	1256	22 567,3	0
р-н Добрянский	0	1700	0,0	0	1589	0,0	0	1478	0,0	0	1367	0,0	0	1256	0,0	0
р-н Кизеловский	0	1700	0,0	0	1589	0,0	0	1478	0,0	0	1367	0,0	0	1256	0,0	0
р-н Краснокамский	0	1700	0,0	0	1589	0,0	0	1478	0,0	0	1367	0,0	0	1256	0,0	0
г. Кунгур	0	1700	0,0	0	1589	0,0	0	1478	0,0	0	1367	0,0	0	1256	0,0	0
р-н Лысьвенский	0	1700	0,0	0	1589	0,0	0	1478	0,0	0	1367	0,0	0	1256	0,0	0
г. Соликамск	0	1700	0,0	0	1589	0,0	0	1478	0,0	0	1367	0,0	0	1256	0,0	0
р-н Чайковский	0	1700	0,0	0	1589	0,0	0	1478	0,0	0	1367	0,0	0	1256	0,0	0
р-н Чусовской	0	1700	0,0	0	1589	0,0	0	1478	0,0	0	1367	0,0	0	1256	0,0	0
р-н Бардымский	0	1700	0,0	0	1589	0,0	0	1478	0,0	0	1367	0,0	0	1256	0,0	0
р-н Березовский	0	1700	0,0	0	1589	0,0	0	1478	0,0	0	1367	0,0	0	1256	0,0	0
р-н Б.-Сосновский	0	1700	0,0	0	1589	0,0	0	1478	0,0	0	1367	0,0	0	1256	0,0	0
р-н Верещагинский	0	1700	0,0	0	1589	0,0	0	1478	0,0	0	1367	0,0	0	1256	0,0	0
р-н Горнозаводский	0	1700	0,0	0	1589	0,0	0	1478	0,0	0	1367	0,0	0	1256	0,0	0
р-н Еловский	0	1700	0,0	0	1589	0,0	0	1478	0,0	0	1367	0,0	0	1256	0,0	0
р-н Ильинский	0	1700	0,0	0	1589	0,0	0	1478	0,0	0	1367	0,0	0	1256	0,0	0
р-н Карагайский	0	1700	0,0	0	1589	0,0	0	1478	0,0	0	1367	0,0	0	1256	0,0	0
р-н Кишертский	0	1700	0,0	0	1589	0,0	0	1478	0,0	0	1367	0,0	0	1256	0,0	0
р-н Куединский	0	1700	0,0	0	1589	0,0	0	1478	0,0	0	1367	0,0	0	1256	0,0	0
р-н Кунгурский	0	1700	0,0	0	1589	0,0	0	1478	0,0	0	1367	0,0	0	1256	0,0	0
р-н Красновишерский	0	1700	0,0	0	1589	0,0	0	1478	0,0	0	1367	0,0	0	1256	0,0	0
р-н Нытвенский	0	1700	0,0	0	1589	0,0	0	1478	0,0	0	1367	0,0	0	1256	0,0	0
р-н Октябрьский	0	1700	0,0	0	1589	0,0	0	1478	0,0	0	1367	0,0	0	1256	0,0	0
р-н Осинский	0	1700	0,0	0	1589	0,0	0	1478	0,0	0	1367	0,0	0	1256	0,0	0
р-н Ординский	0	1700	0,0	0	1589	0,0	0	1478	0,0	0	1367	0,0	0	1256	0,0	0
р-н Оханский	0	1700	0,0	0	1589	0,0	0	1478	0,0	0	1367	0,0	0	1256	0,0	0
р-н Очерский	0	1700	0,0	0	1589	0,0	0	1478	0,0	0	1367	0,0	0	1256	0,0	0
р-н Пермский	0	1700	0,0	0	1589	0,0	0	1478	0,0	0	1367	0,0	0	1256	0,0	0
р-н Сивинский	0	1700	0,0	0	1589	0,0	0	1478	0,0	0	1367	0,0	0	1256	0,0	0
р-н Суксунский	0	1700	0,0	0	1589	0,0	0	1478	0,0	0	1367	0,0	0	1256	0,0	0
р-н Уинский	0	1700	0,0	0	1589	0,0	0	1478	0,0	0	1367	0,0	0	1256	0,0	0
р-н Чагинский	0	1700	0,0	0	1589	0,0	0	1478	0,0	0	1367	0,0	0	1256	0,0	0
р-н Чердынский	0	1700	0,0	0	1589	0,0	0	1478	0,0	0	1367	0,0	0	1256	0,0	0
р-н Чернушинский	0	1700	0,0	0	1589	0,0	0	1478	0,0	0	1367	0,0	0	1256	0,0	0
ЗАТО Звездный	0	1700	0,0	0	1589	0,0	0	1478	0,0	0	1367	0,0	0	1256	0,0	0
г. Кудымкар	0	1700	0,0	0	1589	0,0	0	1478	0,0	0	1367	0,0	0	1256	0,0	0
р-н Гайнский	0	1700	0,0	0	1589	0,0	0	1478	0,0	0	1367	0,0	0	1256	0,0	0
р-н Косинский	0	1700	0,0	0	1589	0,0	0	1478	0,0	0	1367	0,0	0	1256	0,0	0
р-н Кочевский	0	1700	0,0	0	1589	0,0	0	1478	0,0	0	1367	0,0	0	1256	0,0	0
р-н Кудымкарский	0	1700	0,0	0	1589	0,0	0	1478	0,0	0	1367	0,0	0	1256	0,0	0
р-н Юрлинский	0	1700	0,0	0	1589	0,0	0	1478	0,0	0	1367	0,0	0	1256	0,0	0
р-н Юсьвинский	0	1700	0,0	0	1589	0,0	0	1478	0,0	0	1367	0,0	0	1256	0,0	0
Итого	0	x	0,0	0	x	0,0	0	x	0,0	1	x	24 561,7	1	x	22 567,3	0

Наименование муниципальных районов (городских округов)	Размер доплаты	Объем средств, руб.	Численность учащихся в классе 3	Размер доплаты	Объем средств, руб.	Численность учащихся в классе 2	Размер доплаты	Объем средств, руб.	Численность учащихся в классе 1	Размер доплаты	Объем средств, руб.	Итого, руб.	Итого количество классов
г.Пермь	1144	0,0	0	1033	0,0	0	922	0,0	0	811	0,0	0,0	0
р-н Александровский	1144	0,0	0	1033	0,0	0	922	0,0	0	811	0,0	0,0	0
г.Березники	1144	0,0	0	1033	0,0	0	922	0,0	0	811	0,0	0,0	0
р-н Гремячинский	1144	0,0	0	1033	0,0	0	922	0,0	0	811	0,0	0,0	0
р-н Губахинский	1144	0,0	1	1033	18 560,5	0	922	0,0	0	811	0,0	65 689,5	3
р-н Добрянский	1144	0,0	0	1033	0,0	0	922	0,0	0	811	0,0	0,0	0
р-н Кизеловский	1144	0,0	0	1033	0,0	0	922	0,0	0	811	0,0	0,0	0
р-н Краснокамский	1144	0,0	0	1033	0,0	0	922	0,0	0	811	0,0	0,0	0
г.Кунгур	1144	0,0	0	1033	0,0	0	922	0,0	0	811	0,0	0,0	0
р-н Лысьвенский	1144	0,0	0	1033	0,0	0	922	0,0	0	811	0,0	0,0	0
г.Соликамск	1144	0,0	0	1033	0,0	0	922	0,0	0	811	0,0	0,0	0
р-н Чайковский	1144	0,0	0	1033	0,0	0	922	0,0	0	811	0,0	0,0	0
р-н Чусовской	1144	0,0	0	1033	0,0	0	922	0,0	0	811	0,0	0,0	0
р-н Бардымский	1144	0,0	0	1033	0,0	0	922	0,0	0	811	0,0	0,0	0
р-н Березовский	1144	0,0	0	1033	0,0	0	922	0,0	0	811	0,0	0,0	0
р-н Б.-Сосновский	1144	0,0	0	1033	0,0	0	922	0,0	0	811	0,0	0,0	0
р-н Верещагинский	1144	0,0	0	1033	0,0	0	922	0,0	0	811	0,0	0,0	0
р-н Горнозаводский	1144	0,0	0	1033	0,0	0	922	0,0	0	811	0,0	0,0	0
р-н Еловский	1144	0,0	0	1033	0,0	0	922	0,0	0	811	0,0	0,0	0
р-н Ильинский	1144	0,0	0	1033	0,0	0	922	0,0	0	811	0,0	0,0	0
р-н Карагайский	1144	0,0	0	1033	0,0	0	922	0,0	0	811	0,0	0,0	0
р-н Кишертский	1144	0,0	0	1033	0,0	0	922	0,0	0	811	0,0	0,0	0
р-н Куединский	1144	0,0	0	1033	0,0	0	922	0,0	0	811	0,0	0,0	0
р-н Кунгурский	1144	0,0	0	1033	0,0	0	922	0,0	0	811	0,0	0,0	0
р-н Красновишерский	1144	0,0	0	1033	0,0	0	922	0,0	0	811	0,0	0,0	0
р-н Нытвенский	1144	0,0	0	1033	0,0	0	922	0,0	0	811	0,0	0,0	0
р-н Октябрьский	1144	0,0	0	1033	0,0	0	922	0,0	0	811	0,0	0,0	0
р-н Осинский	1144	0,0	0	1033	0,0	0	922	0,0	0	811	0,0	0,0	0
р-н Ординский	1144	0,0	0	1033	0,0	0	922	0,0	0	811	0,0	0,0	0
р-н Оханский	1144	0,0	0	1033	0,0	0	922	0,0	0	811	0,0	0,0	0
р-н Очерский	1144	0,0	0	1033	0,0	0	922	0,0	0	811	0,0	0,0	0
р-н Пермский	1144	0,0	0	1033	0,0	0	922	0,0	0	811	0,0	0,0	0
р-н Сивинский	1144	0,0	0	1033	0,0	0	922	0,0	0	811	0,0	0,0	0
р-н Суксунский	1144	0,0	0	1033	0,0	0	922	0,0	0	811	0,0	0,0	0
р-н Уинский	1144	0,0	0	1033	0,0	0	922	0,0	0	811	0,0	0,0	0
р-н Частинский	1144	0,0	0	1033	0,0	0	922	0,0	0	811	0,0	0,0	0
р-н Чердынский	1144	0,0	0	1033	0,0	0	922	0,0	0	811	0,0	0,0	0
р-н Чернушинский	1144	0,0	0	1033	0,0	0	922	0,0	0	811	0,0	0,0	0
ЗАТО Звездный	1144	0,0	0	1033	0,0	0	922	0,0	0	811	0,0	0,0	0
г.Кудымкар	1144	0,0	0	1033	0,0	0	922	0,0	0	811	0,0	0,0	0
р-н Гайнский	1144	0,0	0	1033	0,0	0	922	0,0	0	811	0,0	0,0	0
р-н Косинский	1144	0,0	0	1033	0,0	0	922	0,0	0	811	0,0	0,0	0
р-н Кочевский	1144	0,0	0	1033	0,0	0	922	0,0	0	811	0,0	0,0	0
р-н Кукарский	1144	0,0	0	1033	0,0	0	922	0,0	0	811	0,0	0,0	0
р-н Юрлинский	1144	0,0	0	1033	0,0	0	922	0,0	0	811	0,0	0,0	0
р-н Сивинский	1144	0,0	0	1033	0,0	0	922	0,0	0	811	0,0	0,0	0
Итого	x	0,0	1	x	18 560,5	0	x	0,0	0	x	0,0	65 689,5	3

Расчет объема ежемесячного вознаграждения за классное руководство в специальных (коррекционных) образовательных учреждениях для обучающихся, воспитанников с ограниченными возможностями здоровья

Наименование муниципальных районов (городских округов)	Численность учащихся в классе 12	Размер доплаты	Объем средств, руб	Численность учащихся в классе 11	Размер доплаты	Объем средств, руб	Численность учащихся в классе 10	Размер доплаты	Объем средств, руб	Численность учащихся в классе 9	Размер доплаты	Объем средств, руб	Численность учащихся в классе 8	Размер доплаты	Объем средств, руб	Численность учащихся в классе 7	Размер доплаты	Объем средств, руб	Численность учащихся в классе 6	Размер доплаты
г. Пермь	150	1700	4 381 738,0	11	1617	319 589,7	7	1533	192 810,3	2	1450	52 106,0	1	1367	24 561,7	5	1283	115 262,2	3	1200
р-н Александровский	5	1700	152 724,6	1	1617	29 053,6	0	1533	0,0	1	1450	26 053,0	4	1367	98 246,8	2	1283	46 104,9	1	1200
г. Березники	73	1700	2 229 779,2	5	1617	145 268,0	1	1533	27 544,3	1	1450	26 053,0	0	1367	0,0	1	1283	23 052,4	2	1200
р-н Гремячинский	0	1700	0,0	0	1617	0,0	2	1533	55 088,7	0	1450	0,0	2	1367	49 123,4	1	1283	23 052,4	0	1200
р-н Губахинский	9	1700	274 904,3	0	1617	0,0	0	1533	0,0	0	1450	0,0	0	1367	0,0	0	1283	0,0	0	1200
р-н Добрянский	6	1700	183 269,5	5	1617	145 268,0	1	1533	27 544,3	1	1450	26 053,0	1	1367	24 561,7	1	1283	23 052,4	2	1200
р-н Кизеловский	8	1700	244 359,4	2	1617	58 107,2	3	1533	82 633,0	4	1450	104 212,1	1	1367	24 561,7	7	1283	161 367,0	4	1200
р-н Краснокамский	15	1700	458 173,8	0	1617	0,0	0	1533	0,0	1	1450	26 053,0	2	1367	49 123,4	3	1283	69 157,3	0	1200
г. Кунгур	17	1700	519 263,6	4	1617	116 214,4	0	1533	0,0	5	1450	130 265,1	1	1367	24 561,7	0	1283	0,0	0	1200
р-н Лысьвенский	35	1700	1 069 072,2	10	1617	290 536,1	16	1533	440 709,3	5	1450	130 265,1	5	1367	122 808,5	3	1283	69 157,3	2	1200
г. Соликамск	48	1700	1 466 156,2	3	1617	87 160,8	3	1533	82 633,0	5	1450	130 265,1	6	1367	147 370,3	7	1283	161 367,0	1	1200
р-н Чайковский	5	1700	152 724,6	2	1617	58 107,2	1	1533	27 544,3	2	1450	52 106,0	2	1367	49 123,4	1	1283	23 052,4	0	1200
р-н Чусовской	24	1700	733 078,1	5	1617	145 268,0	5	1533	137 721,7	5	1450	130 265,1	0	1367	0,0	0	1283	0,0	0	1200
р-н Бардымский	0	1700	0,0	1	1617	29 053,6	1	1533	27 544,3	5	1450	130 265,1	2	1367	49 123,4	3	1283	69 157,3	1	1200
р-н Березовский	2	1700	61 089,8	0	1617	0,0	0	1533	0,0	2	1450	52 106,0	0	1367	0,0	1	1283	23 052,4	1	1200
р-н Б.-Сосновский	1	1700	30 544,9	0	1617	0,0	0	1533	0,0	2	1450	52 106,0	2	1367	49 123,4	0	1283	0,0	0	1200
р-н Верещагинский	7	1700	213 814,4	2	1617	58 107,2	3	1533	82 633,0	4	1450	104 212,1	4	1367	98 246,8	5	1283	115 262,2	3	1200
р-н Горнозаводский	0	1700	0,0	0	1617	0,0	0	1533	0,0	1	1450	26 053,0	1	1367	24 561,7	1	1283	23 052,4	0	1200
р-н Еловский	0	1700	0,0	0	1617	0,0	0	1533	0,0	4	1450	104 212,1	2	1367	49 123,4	0	1283	0,0	0	1200
р-н Ильинский	3	1700	91 634,8	0	1617	0,0	1	1533	27 544,3	1	1450	26 053,0	4	1367	98 246,8	1	1283	23 052,4	0	1200
р-н Карагайский	6	1700	183 269,5	3	1617	87 160,8	1	1533	27 544,3	0	1450	0,0	2	1367	49 123,4	6	1283	138 314,6	3	1200
р-н Кичертецкий	0	1700	0,0	1	1617	29 053,6	0	1533	0,0	3	1450	78 159,1	1	1367	24 561,7	1	1283	23 052,4	0	1200
р-н Куединский	4	1700	122 179,7	0	1617	0,0	1	1533	27 544,3	0	1450	0,0	0	1367	0,0	3	1283	69 157,3	2	1200
р-н Кунгурский	7	1700	213 814,4	5	1617	145 268,0	7	1533	192 810,3	7	1450	182 371,1	7	1367	171 932,0	4	1283	92 209,7	2	1200
р-н Красновишерский	3	1700	95 618,9	2	1617	60 633,6	2	1533	57 483,8	1	1450	27 185,8	2	1367	51 259,2	1	1283	24 054,7	3	1200
р-н Нытвенский	3	1700	91 634,8	5	1617	145 268,0	4	1533	110 177,3	3	1450	78 159,1	1	1367	24 561,7	2	1283	46 104,9	6	1200
р-н Октябрьский	8	1700	244 359,4	0	1617	0,0	1	1533	27 544,3	0	1450	0,0	1	1367	24 561,7	0	1283	0,0	1	1200
р-н Осинский	5	1700	152 724,6	6	1617	174 321,7	6	1533	165 266,0	5	1450	130 265,1	1	1367	24 561,7	2	1283	46 104,9	0	1200
р-н Ординский	4	1700	122 179,7	2	1617	58 107,2	1	1533	27 544,3	1	1450	26 053,0	1	1367	24 561,7	0	1283	0,0	2	1200
р-н Оханский	3	1700	91 634,8	1	1617	29 053,6	3	1533	82 633,0	4	1450	104 212,1	0	1367	0,0	0	1283	0,0	0	1200
р-н Очерский	3	1700	91 634,8	1	1617	29 053,6	2	1533	55 088,7	3	1450	78 159,1	0	1367	0,0	0	1283	0,0	0	1200
р-н Пермский	16	1700	488 718,7	8	1617	232 428,9	10	1533	275 443,3	4	1450	104 212,1	4	1367	98 246,8	4	1283	92 209,7	2	1200
р-н Сивинский	6	1700	183 269,5	1	1617	29 053,6	1	1533	27 544,3	0	1450	0,0	0	1367	0,0	1	1283	23 052,4	1	1200
р-н Суксунский	10	1700	305 449,2	1	1617	29 053,6	2	1533	55 088,7	2	1450	52 106,0	0	1367	0,0	0	1283	0,0	1	1200
р-н Уинский	2	1700	61 089,8	0	1617	0,0	0	1533	0,0	0	1450	0,0	0	1367	0,0	0	1283	0,0	0	1200
р-н Чагинский	1	1700	30 544,9	2	1617	58 107,2	0	1533	0,0	1	1450	26 053,0	1	1367	24 561,7	0	1283	0,0	1	1200
р-н Чердынский	4	1700	127 491,8	0	1617	0,0	2	1533	57 483,8	3	1450	81 557,3	1	1367	25 629,6	1	1283	24 054,7	1	1200
р-н Чернушинский	8	1700	244 359,4	1	1617	29 053,6	1	1533	27 544,3	0	1450	0,0	0	1367	0,0	1	1283	23 052,4	0	1200
ЗАТО Звездный	0	1700	0,0	0	1617	0,0	0	1533	0,0	0	1450	0,0	0	1367	0,0	0	1283	0,0	0	1200
г. Кудымкар	6	1700	183 269,5	0	1617	0,0	0	1533	0,0	0	1450	0,0	0	1367	0,0	0	1283	0,0	0	1200
р-н Гайнский	0	1700	0,0	0	1617	0,0	0	1533	0,0	0	1450	0,0	0	1367	0,0	0	1283	0,0	0	1200
р-н Косинский	0	1700	0,0	0	1617	0,0	1	1533	43 112,9	0	1450	0,0	0	1367	0,0	0	1283	0,0	0	1200
р-н Кочевский	0	1700	0,0	0	1617	0,0	0	1533	0,0	0	1450	0,0	0	1367	0,0	0	1283	0,0	0	1200
р-н Кудымкарский	9	1700	274 904,3	1	1617	29 053,6	2	1533	55 088,7	2	1450	52 106,0	1	1367	24 561,7	1	1283	23 052,4	0	1200
р-н Юрлинский	0	1700	0,0	0	1617	0,0	1	1533	27 544,3	0	1450	0,0	0	1367	0,0	0	1283	0,0	0	1200
р-н Юсьвинский	1	1700	30 544,9	0	1617	0,0	0	1533	0,0	1	1450	26 053,0	2	1367	49 123,4	2	1283	46 104,9	2	1200
Итого	517	x	15 801 019,9	91	x	2 646 404,8	93	x	2 581 981,6	91	x	2 375 355,8	65	x	1 599 714,8	72	x	1 661 779,6	51	x

Наименование муниципальных районов (городских округов)	Объем средств, руб.	Численность учащихся в классе 5	Размер доплаты	Объем средств, руб.	Численность учащихся в классе 4	Размер доплаты	Объем средств, руб.	Численность учащихся в классе 3	Размер доплаты	Объем средств, руб.	Численность учащихся в классе 2	Размер доплаты	Объем средств, руб.	Численность учащихся в классе 1	Размер доплаты	Объем средств, руб.	Итого, руб.	Итого количество классов
г.Пермь	64 683,4	3	1117	60 209,4	1	1033	18 560,5	0	950	0,0	0	867	0,0	0	783	0,0	5 429 521,2	183
р-н Александровский	21 561,1	1	1117	20 069,8	3	1033	55 681,6	0	950	0,0	0	867	0,0	0	783	0,0	449 495,4	18
г.Березинки	43 122,2	2	1117	40 139,6	1	1033	18 560,5	2	950	34 138,4	1	867	15 577,9	0	783	0,0	2 603 235,7	89
р-н Гремячинский	0,0	3	1117	60 209,4	1	1033	18 560,5	0	950	0,0	0	867	0,0	0	783	0,0	206 034,5	9
р-н Губахинский	0,0	0	1117	0,0	0	1033	0,0	0	950	0,0	0	867	0,0	0	783	0,0	274 904,3	9
р-н Добрянский	43 122,2	3	1117	60 209,4	2	1033	37 121,1	1	950	17 069,2	0	867	0,0	0	783	0,0	587 271,0	23
р-н Кизеловский	86 244,5	7	1117	140 488,7	1	1033	18 560,5	0	950	0,0	0	867	0,0	0	783	0,0	920 534,1	37
р-н Краснокамский	0,0	0	1117	0,0	0	1033	0,0	0	950	0,0	0	867	0,0	0	783	0,0	602 507,5	21
г.Кунгур	0,0	2	1117	40 139,6	0	1033	0,0	0	950	0,0	0	867	0,0	0	783	0,0	830 444,5	29
р-н Лысьвенский	43 122,2	5	1117	100 349,0	2	1033	37 121,1	1	950	17 069,2	1	867	15 577,9	0	783	0,0	2 335 788,0	85
г.Соликамск	21 561,1	1	1117	20 069,8	2	1033	37 121,1	1	950	17 069,2	0	867	0,0	0	783	0,0	2 170 773,6	77
р-н Чайковский	0,0	2	1117	40 139,6	1	1033	18 560,5	0	950	0,0	0	867	0,0	0	783	0,0	421 358,2	16
р-н Чусовской	0,0	0	1117	0,0	0	1033	0,0	0	950	0,0	0	867	0,0	0	783	0,0	1 146 332,9	39
р-н Бардымский	21 561,1	0	1117	0,0	0	1033	0,0	0	950	0,0	0	867	0,0	0	783	0,0	326 704,9	13
р-н Березовский	21 561,1	1	1117	20 069,8	0	1033	0,0	1	950	17 069,2	1	867	15 577,9	0	783	0,0	238 070,7	10
р-н Б.-Сосновский	0,0	1	1117	20 069,8	0	1033	0,0	1	950	17 069,2	0	867	0,0	0	783	0,0	168 913,4	7
р-н Верещагинский	64 683,4	0	1117	0,0	0	1033	0,0	0	950	0,0	0	867	0,0	0	783	0,0	736 959,1	28
р-н Горнозаводский	0,0	1	1117	20 069,8	0	1033	0,0	1	950	17 069,2	0	867	0,0	0	783	0,0	110 806,2	5
р-н Еловский	0,0	0	1117	0,0	0	1033	0,0	0	950	0,0	1	867	15 577,9	2	783	28 137,3	197 050,7	9
р-н Ильинский	0,0	0	1117	0,0	0	1033	0,0	0	950	0,0	0	867	0,0	0	783	0,0	266 531,4	10
р-н Карагайский	64 683,4	5	1117	100 349,0	1	1033	18 560,5	0	950	0,0	0	867	0,0	0	783	0,0	669 005,6	27
р-н Кшизертский	0,0	1	1117	20 069,8	1	1033	18 560,5	0	950	0,0	3	867	46 733,7	1	783	14 068,6	254 259,5	12
р-н Куединский	43 122,2	0	1117	0,0	1	1033	18 560,5	0	950	0,0	0	867	0,0	0	783	0,0	280 564,1	11
р-н Кунгурский	43 122,2	3	1117	60 209,4	0	1033	0,0	0	950	0,0	0	867	0,0	0	783	0,0	1 101 737,3	42
р-н Красновишерский	67 495,7	2	1117	41 884,8	0	1033	0,0	2	950	35 622,7	1	867	16 255,2	0	783	0,0	477 494,4	19
р-н Нытвенский	129 366,7	1	1117	20 069,8	2	1033	37 121,1	4	950	68 276,9	1	867	15 577,9	4	783	56 274,5	822 592,7	36
р-н Октябрьский	21 561,1	0	1117	0,0	0	1033	0,0	0	950	0,0	0	867	0,0	0	783	0,0	318 026,5	11
р-н Осинский	0,0	1	1117	20 069,8	1	1033	18 560,5	0	950	0,0	0	867	0,0	0	783	0,0	731 874,3	27
р-н Ординский	43 122,2	0	1117	0,0	0	1033	0,0	0	950	0,0	0	867	0,0	0	783	0,0	301 568,2	11
р-н Оханский	0,0	2	1117	40 139,6	0	1033	0,0	0	950	0,0	1	867	15 577,9	0	783	0,0	363 251,0	14
р-н Очерский	21 561,1	1	1117	20 069,8	0	1033	0,0	0	950	0,0	0	867	0,0	0	783	0,0	318 619,5	12
р-н Пермский	43 122,2	1	1117	20 069,8	1	1033	18 560,5	0	950	0,0	0	867	0,0	0	783	0,0	1 373 012,1	50
р-н Сивинский	21 561,1	0	1117	0,0	0	1033	0,0	0	950	0,0	0	867	0,0	0	783	0,0	284 481,0	10
р-н Суксунский	0,0	0	1117	0,0	0	1033	0,0	0	950	0,0	0	867	0,0	0	783	0,0	441 697,5	15
р-н Уинский	21 561,1	0	1117	0,0	0	1033	0,0	0	950	0,0	0	867	0,0	0	783	0,0	82 651,0	3
р-н Чагинский	86 244,5	0	1117	0,0	0	1033	0,0	0	950	0,0	0	867	0,0	0	783	0,0	225 511,3	9
р-н Чердынский	22 498,6	5	1117	104 712,0	0	1033	0,0	0	950	0,0	0	867	0,0	0	783	0,0	443 427,9	17
р-н Чернушинский	0,0	3	1117	60 209,4	0	1033	0,0	1	950	17 069,2	6	867	93 467,5	3	783	42 205,9	536 961,7	24
ЗАО Звездный	0,0	0	1117	0,0	0	1033	0,0	0	950	0,0	0	867	0,0	0	783	0,0	0,0	0
г.Кудымкар	0,0	0	1117	0,0	0	1033	0,0	0	950	0,0	1	867	15 577,9	0	783	0,0	198 847,4	7
р-н Гайнский	0,0	0	1117	0,0	0	1033	0,0	0	950	0,0	0	867	0,0	0	783	0,0	0,0	0
р-н Косинский	0,0	1	1117	31 413,6	2	1033	58 102,5	0	950	0,0	0	867	0,0	1	783	22 020,5	154 649,5	5
р-н Кочевский	0,0	0	1117	0,0	0	1033	0,0	0	950	0,0	0	867	0,0	0	783	0,0	0,0	0
р-н Кудымкарский	0,0	0	1117	0,0	0	1033	0,0	0	950	0,0	0	867	0,0	0	783	0,0	458 766,7	16
р-н Юрлинский	0,0	0	1117	0,0	0	1033	0,0	0	950	0,0	0	867	0,0	0	783	0,0	27 544,3	1
р-н Юсьвинский	43 122,2	2	1117	40 139,6	0	1033	0,0	0	950	0,0	0	867	0,0	0	783	0,0	235 088,1	10
Итого	1 103 366,9	60	x	1 221 640,6	23	x	447 873,7	15	x	257 522,6	17	x	265 501,8	11	x	162 706,8	30 124 868,8	1 106,0

Расчет объема ежемесячного вознаграждения за классное
руководство в специальных (коррекционных)
образовательных учреждениях для обучающихся,
воспитанников с ограниченными возможностями здоровья

Наименование муниципальных районов (городских округов)	Численность учащихся в классе 8	Размер доплаты	Объем средств, руб.	Численность учащихся в классе 7	Размер доплаты	Объем средств, руб.	Численность учащихся в классе 6	Размер доплаты	Объем средств, руб.	Численность учащихся в классе 5	Размер доплаты	Объем средств, руб.	Численность учащихся в классе 4	Размер доплаты	Объем средств, руб.	Численность учащихся в классе 3
г.Пермь		1700	0,0		1575	0,0		1450	0,0		1325	0,0		1200	0,0	
р-н Александровский		1700	0,0		1575	0,0		1450	0,0		1325	0,0		1200	0,0	
г.Березники	0	1700	0,0		1575	0,0		1450	0,0		1325	0,0		1200	0,0	
р-н Гремячинский		1700	0,0		1575	0,0		1450	0,0		1325	0,0		1200	0,0	
р-н Губахинский		1700	0,0		1575	0,0		1450	0,0		1325	0,0		1200	0,0	
р-н Добрянский		1700	0,0		1575	0,0		1450	0,0		1325	0,0		1200	0,0	
р-н Кизеловский		1700	0,0		1575	0,0		1450	0,0		1325	0,0		1200	0,0	
р-н Краснокамский		1700	0,0		1575	0,0		1450	0,0		1325	0,0		1200	0,0	
г.Кунгур		1700	0,0		1575	0,0		1450	0,0		1325	0,0		1200	0,0	
р-н Лысьвенский		1700	0,0		1575	0,0		1450	0,0		1325	0,0		1200	0,0	
г.Соликамск		1700	0,0		1575	0,0		1450	0,0		1325	0,0		1200	0,0	
р-н Чайковский		1700	0,0		1575	0,0		1450	0,0		1325	0,0		1200	0,0	
р-н Чусовской		1700	0,0		1575	0,0		1450	0,0		1325	0,0		1200	0,0	
р-н Бардымский		1700	0,0		1575	0,0		1450	0,0		1325	0,0		1200	0,0	
р-н Березовский		1700	0,0		1575	0,0		1450	0,0		1325	0,0		1200	0,0	
р-н Б.-Сосновский	0	1700	0,0		1575	0,0		1450	0,0		1325	0,0		1200	0,0	
р-н Верещагинский		1700	0,0		1575	0,0		1450	0,0		1325	0,0		1200	0,0	
р-н Горнозаводский		1700	0,0		1575	0,0		1450	0,0		1325	0,0		1200	0,0	
р-н Еловский		1700	0,0		1575	0,0		1450	0,0		1325	0,0		1200	0,0	
р-н Ильинский	0	1700	0,0	0	1575	0,0		1450	0,0		1325	0,0		1200	0,0	
р-н Карагайский		1700	0,0		1575	0,0		1450	0,0		1325	0,0		1200	0,0	
р-н Кишертский		1700	0,0		1575	0,0		1450	0,0		1325	0,0		1200	0,0	
р-н Куединский		1700	0,0		1575	0,0		1450	0,0		1325	0,0		1200	0,0	
р-н Кунгурский		1700	0,0		1575	0,0		1450	0,0		1325	0,0		1200	0,0	
р-н Красновишерский		1700	0,0		1575	0,0		1450	0,0		1325	0,0		1200	0,0	
р-н Нытвенский		1700	0,0		1575	0,0		1450	0,0		1325	0,0		1200	0,0	
р-н Октябрьский		1700	0,0		1575	0,0		1450	0,0		1325	0,0		1200	0,0	
р-н Осинский		1700	0,0		1575	0,0		1450	0,0		1325	0,0		1200	0,0	
р-н Ординский		1700	0,0		1575	0,0		1450	0,0		1325	0,0		1200	0,0	
р-н Оханский		1700	0,0		1575	0,0		1450	0,0		1325	0,0		1200	0,0	
р-н Очерский		1700	0,0		1575	0,0		1450	0,0		1325	0,0		1200	0,0	
р-н Пермский		1700	0,0		1575	0,0		1450	0,0		1325	0,0		1200	0,0	
р-н Сивинский		1700	0,0		1575	0,0		1450	0,0		1325	0,0		1200	0,0	
р-н Суксунский		1700	0,0		1575	0,0		1450	0,0		1325	0,0		1200	0,0	
р-н Уинский		1700	0,0		1575	0,0		1450	0,0		1325	0,0		1200	0,0	
р-н Частинский		1700	0,0		1575	0,0		1450	0,0		1325	0,0		1200	0,0	
р-н Чердынский		1700	0,0		1575	0,0		1450	0,0		1325	0,0		1200	0,0	
р-н Чернушинский		1700	0,0		1575	0,0		1450	0,0		1325	0,0		1200	0,0	
ЗАТО Звездный	1	1700	30 544,9		1575	0,0		1450	0,0		1325	0,0		1200	0,0	
г.Кудымкар		1700	0,0		1575	0,0		1450	0,0		1325	0,0		1200	0,0	
р-н Гайнский		1700	0,0		1575	0,0		1450	0,0		1325	0,0		1200	0,0	
р-н Косинский		1700	0,0		1575	0,0		1450	0,0		1325	0,0		1200	0,0	
р-н Кочевский		1700	0,0		1575	0,0		1450	0,0		1325	0,0		1200	0,0	
р-н Кудымкарский		1700	0,0		1575	0,0		1450	0,0		1325	0,0		1200	0,0	
р-н Орлинский	0	1700	0,0		1575	0,0		1450	0,0		1325	0,0		1200	0,0	
р-н Юсьвинский		1700	0,0		1575	0,0		1450	0,0		1325	0,0		1200	0,0	
Итого	1	х	30 544,9	0	х	0,0	0	х	0,0	0	х	0,0	0	х	0,0	0

Наименование муниципальных районов (городских округов)	Размер доплаты	Объем средств, руб.	Численность учащихся в классе 2	Размер доплаты	Объем средств, руб.	Численность учащихся в классе 1	Размер доплаты	Объем средств, руб.	Итого, руб.	Итого количество классов
г.Пермь	1075	0,0		950	0,0		825	0,0	0,0	0
р-н Александровский	1075	0,0		950	0,0		825	0,0	0,0	0
г.Березники	1075	0,0		950	0,0		825	0,0	0,0	0
р-н Гремячинский	1075	0,0		950	0,0		825	0,0	0,0	0
р-н Губахинский	1075	0,0		950	0,0		825	0,0	0,0	0
р-н Добрянский	1075	0,0		950	0,0		825	0,0	0,0	0
р-н Кизеловский	1075	0,0		950	0,0		825	0,0	0,0	0
р-н Краснокамский	1075	0,0		950	0,0		825	0,0	0,0	0
г.Кунгур	1075	0,0	0	950	0,0		825	0,0	0,0	0
р-н Лысьвенский	1075	0,0		950	0,0		825	0,0	0,0	0
г.Соликамск	1075	0,0		950	0,0		825	0,0	0,0	0
р-н Чайковский	1075	0,0		950	0,0		825	0,0	0,0	0
р-н Чусовской	1075	0,0		950	0,0		825	0,0	0,0	0
р-н Бардымский	1075	0,0		950	0,0		825	0,0	0,0	0
р-н Березовский	1075	0,0		950	0,0		825	0,0	0,0	0
р-н Б.-Сосновский	1075	0,0	0	950	0,0	0	825	0,0	0,0	0
р-н Верещагинский	1075	0,0		950	0,0		825	0,0	0,0	0
р-н Горнозаводский	1075	0,0		950	0,0		825	0,0	0,0	0
р-н Еловский	1075	0,0		950	0,0		825	0,0	0,0	0
р-н Ильинский	1075	0,0		950	0,0		825	0,0	0,0	0
р-н Карагайский	1075	0,0		950	0,0		825	0,0	0,0	0
р-н Кишертский	1075	0,0		950	0,0		825	0,0	0,0	0
р-н Куединский	1075	0,0		950	0,0		825	0,0	0,0	0
р-н Кунгурский	1075	0,0		950	0,0		825	0,0	0,0	0
р-н Красновишерский	1075	0,0		950	0,0		825	0,0	0,0	0
р-н Нытвенский	1075	0,0		950	0,0		825	0,0	0,0	0
р-н Октябрьский	1075	0,0		950	0,0		825	0,0	0,0	0
р-н Осинский	1075	0,0		950	0,0		825	0,0	0,0	0
р-н Ординский	1075	0,0		950	0,0		825	0,0	0,0	0
р-н Оханский	1075	0,0		950	0,0		825	0,0	0,0	0
р-н Очерский	1075	0,0		950	0,0		825	0,0	0,0	0
р-н Пермский	1075	0,0		950	0,0		825	0,0	0,0	0
р-н Сивинский	1075	0,0		950	0,0		825	0,0	0,0	0
р-н Суксунский	1075	0,0		950	0,0		825	0,0	0,0	0
р-н Уинский	1075	0,0		950	0,0		825	0,0	0,0	0
р-н Частинский	1075	0,0		950	0,0		825	0,0	0,0	0
р-н Чердынский	1075	0,0		950	0,0		825	0,0	0,0	0
р-н Чернушинский	1075	0,0		950	0,0		825	0,0	0,0	0
ЗАТО Звездный	1075	0,0		950	0,0		825	0,0	30 544,9	1
г.Кудымкар	1075	0,0		950	0,0		825	0,0	0,0	0
р-н Гайнский	1075	0,0		950	0,0		825	0,0	0,0	0
р-н Косинский	1075	0,0		950	0,0		825	0,0	0,0	0
р-н Кочевский	1075	0,0		950	0,0		825	0,0	0,0	0
р-н Кудымкарский	1075	0,0		950	0,0		825	0,0	0,0	0
р-н Куединский	1075	0,0		950	0,0		825	0,0	0,0	0
р-н Юсьвинский	1075	0,0		950	0,0		825	0,0	0,0	0
Итого	x	0,0	0	x	0,0	0	x	0,0	30 544,9	1

Расчет объема ежемесячного вознаграждения за классное руководство в специальных
(коррекционных) образовательных учреждениях для обучающихся, воспитанников с
ограниченными возможностями здоровья

Наименование муниципальных районов (городских округов)	Численность учащихся в классе 7	Размер доплаты	Объем средств, руб.	Численность учащихся в классе 6	Размер доплаты	Объем средств, руб.	Численность учащихся в классе 5	Размер доплаты	Объем средств, руб.	Численность учащихся в классе 4	Размер доплаты	Объем средств, руб.	Численность учащихся в классе 3	Размер доплаты	Объем средств, руб.
г.Пермь		1700	0,0		1557	0,0		1414	0,0		1271	0,0		1129	0,0
р-н Александровский		1700	0,0		1557	0,0		1414	0,0		1271	0,0		1129	0,0
г.Березники	0	1700	0,0		1557	0,0		1414	0,0		1271	0,0		1129	0,0
р-н Гремячинский		1700	0,0		1557	0,0		1414	0,0		1271	0,0		1129	0,0
р-н Губахинский		1700	0,0		1557	0,0		1414	0,0		1271	0,0		1129	0,0
р-н Добрянский		1700	0,0		1557	0,0		1414	0,0		1271	0,0		1129	0,0
р-н Кизеловский		1700	0,0		1557	0,0		1414	0,0		1271	0,0		1129	0,0
р-н Краснокамский		1700	0,0		1557	0,0		1414	0,0		1271	0,0		1129	0,0
г.Кунгур		1700	0,0		1557	0,0		1414	0,0		1271	0,0		1129	0,0
р-н Лысьвенский		1700	0,0		1557	0,0		1414	0,0		1271	0,0		1129	0,0
г.Соликамск		1700	0,0		1557	0,0		1414	0,0		1271	0,0		1129	0,0
р-н Чайковский		1700	0,0		1557	0,0		1414	0,0		1271	0,0		1129	0,0
р-н Чусовской		1700	0,0		1557	0,0		1414	0,0		1271	0,0		1129	0,0
р-н Бардымский		1700	0,0		1557	0,0		1414	0,0		1271	0,0		1129	0,0
р-н Березовский		1700	0,0		1557	0,0		1414	0,0		1271	0,0		1129	0,0
р-н Б.-Сосновский		1700	0,0		1557	0,0		1414	0,0		1271	0,0		1129	0,0
р-н Верещагинский		1700	0,0		1557	0,0		1414	0,0		1271	0,0		1129	0,0
р-н Горнозаводский		1700	0,0		1557	0,0		1414	0,0		1271	0,0		1129	0,0
р-н Еловский		1700	0,0		1557	0,0		1414	0,0		1271	0,0		1129	0,0
р-н Ильинский		1700	0,0		1557	0,0		1414	0,0		1271	0,0		1129	0,0
р-н Карагайский		1700	0,0		1557	0,0		1414	0,0		1271	0,0		1129	0,0
р-н Кишертский		1700	0,0		1557	0,0		1414	0,0		1271	0,0		1129	0,0
р-н Куединский		1700	0,0		1557	0,0		1414	0,0		1271	0,0		1129	0,0
р-н Кунгурский		1700	0,0		1557	0,0		1414	0,0		1271	0,0		1129	0,0
р-н Красновишерский		1700	0,0		1557	0,0		1414	0,0		1271	0,0		1129	0,0
р-н Нытвенский		1700	0,0		1557	0,0		1414	0,0		1271	0,0		1129	0,0
р-н Октябрьский		1700	0,0		1557	0,0		1414	0,0		1271	0,0		1129	0,0
р-н Осинский		1700	0,0		1557	0,0		1414	0,0		1271	0,0		1129	0,0
р-н Ординский		1700	0,0		1557	0,0		1414	0,0		1271	0,0		1129	0,0
р-н Оханский		1700	0,0		1557	0,0		1414	0,0		1271	0,0		1129	0,0
р-н Очерский		1700	0,0		1557	0,0		1414	0,0		1271	0,0		1129	0,0
р-н Пермский		1700	0,0		1557	0,0		1414	0,0		1271	0,0		1129	0,0
р-н Сивинский		1700	0,0		1557	0,0		1414	0,0		1271	0,0		1129	0,0
р-н Суксунский		1700	0,0		1557	0,0		1414	0,0		1271	0,0		1129	0,0
р-н Уинский		1700	0,0		1557	0,0		1414	0,0		1271	0,0		1129	0,0
р-н Чагинский		1700	0,0		1557	0,0		1414	0,0		1271	0,0		1129	0,0
р-н Чердынский		1700	0,0		1557	0,0		1414	0,0		1271	0,0		1129	0,0
р-н Чернушинский		1700	0,0		1557	0,0		1414	0,0		1271	0,0		1129	0,0
ЗАО Звездный		1700	0,0		1557	0,0		1414	0,0		1271	0,0		1129	0,0
г.Кудымкар		1700	0,0		1557	0,0		1414	0,0		1271	0,0		1129	0,0
р-н Гайнский		1700	0,0		1557	0,0		1414	0,0		1271	0,0		1129	0,0
р-н Косинский		1700	0,0		1557	0,0		1414	0,0		1271	0,0		1129	0,0
р-н Кочевский		1700	0,0		1557	0,0		1414	0,0		1271	0,0		1129	0,0
р-н Бардымский		1700	0,0		1557	0,0		1414	0,0		1271	0,0		1129	0,0
р-н Ординский		1700	0,0		1557	0,0		1414	0,0		1271	0,0		1129	0,0
р-н Юсьвинский		1700	0,0		1557	0,0		1414	0,0		1271	0,0		1129	0,0
Итого	0	х	0,0	0	х	0,0	0	х	0,0	0	х	0,0	0	х	0,0

Наименование муниципальных районов (городских округов)	Численность учащихся в классе 2	Размер доплаты	Объем средств, руб.	Численность учащихся в классе 1	Размер доплаты	Объем средств, руб.	Итого, руб.	Итого количество классов
г.Пермь		986	0,0		843	0,0	0,0	0
р-н Александровский		986	0,0		843	0,0	0,0	0
г.Березники		986	0,0		843	0,0	0,0	0
р-н Гремячинский		986	0,0		843	0,0	0,0	0
р-н Губахинский		986	0,0		843	0,0	0,0	0
р-н Добрянский		986	0,0		843	0,0	0,0	0
р-н Кизеловский		986	0,0		843	0,0	0,0	0
р-н Краснокамский		986	0,0		843	0,0	0,0	0
г.Кунгур		986	0,0		843	0,0	0,0	0
р-н Лысьвенский		986	0,0		843	0,0	0,0	0
г.Соликамск		986	0,0		843	0,0	0,0	0
р-н Чайковский		986	0,0		843	0,0	0,0	0
р-н Чусовской		986	0,0		843	0,0	0,0	0
р-н Бардымский		986	0,0		843	0,0	0,0	0
р-н Березовский		986	0,0		843	0,0	0,0	0
р-н Б.-Сосновский		986	0,0		843	0,0	0,0	0
р-н Верещагинский		986	0,0		843	0,0	0,0	0
р-н Горнозаводский		986	0,0		843	0,0	0,0	0
р-н Еловский		986	0,0		843	0,0	0,0	0
р-н Ильинский		986	0,0		843	0,0	0,0	0
р-н Карагайский		986	0,0		843	0,0	0,0	0
р-н Кишертский		986	0,0		843	0,0	0,0	0
р-н Куединский		986	0,0		843	0,0	0,0	0
р-н Кунгурский		986	0,0		843	0,0	0,0	0
р-н Красновишерский		986	0,0		843	0,0	0,0	0
р-н Нытвенский		986	0,0		843	0,0	0,0	0
р-н Октябрьский		986	0,0		843	0,0	0,0	0
р-н Осинский		986	0,0		843	0,0	0,0	0
р-н Ординский		986	0,0		843	0,0	0,0	0
р-н Оханский		986	0,0		843	0,0	0,0	0
р-н Очерский		986	0,0		843	0,0	0,0	0
р-н Пермский		986	0,0		843	0,0	0,0	0
р-н Сивинский		986	0,0		843	0,0	0,0	0
р-н Суксунский		986	0,0		843	0,0	0,0	0
р-н Уинский		986	0,0		843	0,0	0,0	0
р-н Частинский		986	0,0		843	0,0	0,0	0
р-н Чердынский		986	0,0		843	0,0	0,0	0
р-н Чернушинский		986	0,0		843	0,0	0,0	0
ЗАО Звездный		986	0,0		843	0,0	0,0	0
г.Кудымкар		986	0,0		843	0,0	0,0	0
р-н Гайнский		986	0,0		843	0,0	0,0	0
р-н Косинский		986	0,0		843	0,0	0,0	0
р-н Кочевский		986	0,0		843	0,0	0,0	0
р-н Кудымкарский		986	0,0		843	0,0	0,0	0
р-н Юрлинский		986	0,0		843	0,0	0,0	0
р-н Юсьвинский		986	0,0		843	0,0	0,0	0
Итого	0	х	0,0	0	х	0,0	0,0	0

Расчет объема ежемесячного вознаграждения за классное руководство в специальных (коррекционных) образовательных учреждениях для обучающихся, воспитанников с ограниченными возможностями здоровья

Наименование муниципальных районов (городских округов)	Численность учащихся в классе 6	Размер доплаты	Объем средств, руб.	Численность учащихся в классе 5	Размер доплаты	Объем средств, руб.	Численность учащихся в классе 4	Размер доплаты	Объем средств, руб.	Численность учащихся в классе 3	Размер доплаты	Объем средств, руб.	Численность учащихся в классе 2	Размер доплаты	Объем средств, руб.
г.Пермь		1700	0,0		1535	0,0		1368	0,0		1201	0,0		1034	0,0
р-н Александровский		1700	0,0		1535	0,0		1368	0,0		1201	0,0		1034	0,0
г.Березники	0	1700	0,0		1535	0,0		1368	0,0		1201	0,0		1034	0,0
р-н Гремячинский		1700	0,0		1535	0,0		1368	0,0		1201	0,0		1034	0,0
р-н Губахинский		1700	0,0		1535	0,0		1368	0,0		1201	0,0		1034	0,0
р-н Добрянский		1700	0,0		1535	0,0		1368	0,0		1201	0,0		1034	0,0
р-н Кизеловский		1700	0,0		1535	0,0		1368	0,0		1201	0,0		1034	0,0
р-н Краснокамский		1700	0,0		1535	0,0		1368	0,0		1201	0,0		1034	0,0
г.Кунгур		1700	0,0		1535	0,0		1368	0,0		1201	0,0		1034	0,0
р-н Лысьвенский		1700	0,0		1535	0,0		1368	0,0		1201	0,0		1034	0,0
г.Соликамск		1700	0,0		1535	0,0		1368	0,0		1201	0,0		1034	0,0
р-н Чайковский		1700	0,0		1535	0,0		1368	0,0		1201	0,0		1034	0,0
р-н Чусовской	2	1700	61 089,8	1	1535	27 580,3		1368	0,0		1201	0,0		1034	0,0
р-н Бардымский		1700	0,0		1535	0,0		1368	0,0		1201	0,0		1034	0,0
р-н Березовский	1	1700	30 544,9		1535	0,0		1368	0,0		1201	0,0		1034	0,0
р-н Б.-Сосновский		1700	0,0		1535	0,0		1368	0,0		1201	0,0		1034	0,0
р-н Верещагинский		1700	0,0		1535	0,0		1368	0,0		1201	0,0		1034	0,0
р-н Горнозаводский		1700	0,0		1535	0,0		1368	0,0		1201	0,0		1034	0,0
р-н Еловский		1700	0,0		1535	0,0		1368	0,0		1201	0,0		1034	0,0
р-н Ильинский		1700	0,0		1535	0,0		1368	0,0		1201	0,0		1034	0,0
р-н Карагайский		1700	0,0		1535	0,0		1368	0,0		1201	0,0		1034	0,0
р-н Кишертский		1700	0,0		1535	0,0		1368	0,0		1201	0,0		1034	0,0
р-н Куединский		1700	0,0		1535	0,0		1368	0,0		1201	0,0		1034	0,0
р-н Кунгурский		1700	0,0		1535	0,0		1368	0,0		1201	0,0		1034	0,0
р-н Красновишерский		1700	0,0		1535	0,0		1368	0,0		1201	0,0		1034	0,0
р-н Нытвенский		1700	0,0		1535	0,0		1368	0,0		1201	0,0		1034	0,0
р-н Октябрьский		1700	0,0		1535	0,0		1368	0,0		1201	0,0		1034	0,0
р-н Осинский		1700	0,0		1535	0,0		1368	0,0		1201	0,0		1034	0,0
р-н Ординский		1700	0,0		1535	0,0		1368	0,0		1201	0,0		1034	0,0
р-н Оханский		1700	0,0		1535	0,0		1368	0,0		1201	0,0		1034	0,0
р-н Очерский		1700	0,0		1535	0,0		1368	0,0		1201	0,0		1034	0,0
р-н Пермский		1700	0,0		1535	0,0		1368	0,0		1201	0,0		1034	0,0
р-н Сивинский		1700	0,0		1535	0,0		1368	0,0		1201	0,0		1034	0,0
р-н Суксунский		1700	0,0		1535	0,0		1368	0,0		1201	0,0		1034	0,0
р-н Уинский		1700	0,0		1535	0,0		1368	0,0		1201	0,0		1034	0,0
р-н Частинский		1700	0,0		1535	0,0		1368	0,0		1201	0,0		1034	0,0
р-н Чердынский		1700	0,0		1535	0,0		1368	0,0		1201	0,0		1034	0,0
р-н Чернушинский		1700	0,0		1535	0,0		1368	0,0		1201	0,0		1034	0,0
ЗАТО Звездный		1700	0,0		1535	0,0		1368	0,0		1201	0,0		1034	0,0
г.Кудымкар		1700	0,0		1535	0,0		1368	0,0		1201	0,0		1034	0,0
р-н Гайнский		1700	0,0		1535	0,0		1368	0,0		1201	0,0		1034	0,0
р-н Исинский		1700	0,0		1535	0,0		1368	0,0		1201	0,0		1034	0,0
р-н Кочевский		1700	0,0		1535	0,0		1368	0,0		1201	0,0		1034	0,0
р-н Кудымкарский		1700	0,0		1535	0,0		1368	0,0		1201	0,0		1034	0,0
р-н Орлинский		1700	0,0		1535	0,0		1368	0,0		1201	0,0		1034	0,0
р-н Юсьвинский		1700	0,0		1535	0,0		1368	0,0		1201	0,0		1034	0,0
Итого	3	х	91 634,8	1	х	27 580,3	0	х	0,0	0	х	0,0	0	х	0,0

Наименование муниципальных районов (городских округов)	Численность учащихся в классе 1	Размер доплаты	Объем средств, руб.	Итого, руб.	Итого количество классов
г.Пермь		867	0,0	0,0	0
р-н Александровский		867	0,0	0,0	0
г.Березники		867	0,0	0,0	0
р-н Гремячинский		867	0,0	0,0	0
р-н Губахинский		867	0,0	0,0	0
р-н Добрянский		867	0,0	0,0	0
р-н Кизеловский		867	0,0	0,0	0
р-н Краснокамский		867	0,0	0,0	0
г.Кунгур		867	0,0	0,0	0
р-н Лысьвенский		867	0,0	0,0	0
г.Соликамск		867	0,0	0,0	0
р-н Чайковский		867	0,0	0,0	0
р-н Чусовской		867	0,0	88 670,1	3
р-н Бардымский		867	0,0	0,0	0
р-н Березовский		867	0,0	30 544,9	1
р-н Б.-Сосновский		867	0,0	0,0	0
р-н Верещагинский		867	0,0	0,0	0
р-н Горнозаводский		867	0,0	0,0	0
р-н Еловский		867	0,0	0,0	0
р-н Ильинский		867	0,0	0,0	0
р-н Карагайский		867	0,0	0,0	0
р-н Кишертский		867	0,0	0,0	0
р-н Куединский		867	0,0	0,0	0
р-н Кунгурский		867	0,0	0,0	0
р-н Красновишерский		867	0,0	0,0	0
р-н Нытвенский		867	0,0	0,0	0
р-н Октябрьский		867	0,0	0,0	0
р-н Осинский		867	0,0	0,0	0
р-н Ординский		867	0,0	0,0	0
р-н Оханский		867	0,0	0,0	0
р-н Очерский		867	0,0	0,0	0
р-н Пермский		867	0,0	0,0	0
р-н Сивинский		867	0,0	0,0	0
р-н Суксунский		867	0,0	0,0	0
р-н Уинский		867	0,0	0,0	0
р-н Частинский		867	0,0	0,0	0
р-н Чердынский		867	0,0	0,0	0
р-н Чернушинский		867	0,0	0,0	0
ЗАТО Звездный		867	0,0	0,0	0
г.Кудымкар		867	0,0	0,0	0
р-н Гайнский		867	0,0	0,0	0
р-н Косинский		867	0,0	0,0	0
р-н Кочевский		867	0,0	0,0	0
р-н Кудымкарский		867	0,0	0,0	0
р-н Юрлинский		867	0,0	0,0	0
р-н Юрлинский		1075	0,0	0,0	0
Итого	0	х	0,0	119 215,0	4

Расчет объема ежемесячного вознаграждения за классное руководство в специальных (коррекционных) образовательных учреждениях для обучающихся, воспитанников с ограниченными возможностями здоровья

Наименование муниципальных районов (городских округов)	Численность учащихся в классе 5	Размер доплаты	Объем средств, руб.	Численность учащихся в классе 4	Размер доплаты	Объем средств, руб.	Численность учащихся в классе 3	Размер доплаты	Объем средств, руб.	Численность учащихся в классе 2	Размер доплаты	Объем средств, руб.	Численность учащихся в классе 1	Размер доплаты	Объем средств, руб.	Итого, руб.	Итого количество классов
г.Перь	78	1700	2 382 503,8	4	1500	107 805,6	1	1300	23 357,9	1	1100	19 764,4	0	900	0,0	2 533 431,6	84
р-н Александровский	4	1700	122 179,7	0	1500	0,0	0	1300	0,0	0	1100	0,0	0	900	0,0	122 179,7	4
г.Березово	10	1700	305 449,2	0	1500	0,0	0	1300	0,0	0	1100	0,0	0	900	0,0	305 449,2	10
р-н Гремячинский	0	1700	0,0	0	1500	0,0	0	1300	0,0	0	1100	0,0	0	900	0,0	0,0	0
р-н Губахинский	3	1700	91 634,8	0	1500	0,0	0	1300	0,0	0	1100	0,0	0	900	0,0	91 634,8	3
р-н Добрянский	0	1700	0,0	0	1500	0,0	0	1300	0,0	0	1100	0,0	0	900	0,0	0,0	0
р-н Кизеловский	0	1700	0,0	0	1500	0,0	0	1300	0,0	0	1100	0,0	0	900	0,0	0,0	0
р-н Краснокамский	0	1700	0,0	0	1500	0,0	0	1300	0,0	0	1100	0,0	0	900	0,0	0,0	0
г.Кунгур	7	1700	213 814,4	0	1500	0,0	0	1300	0,0	0	1100	0,0	0	900	0,0	213 814,4	7
р-н Лысьвенский	5	1700	152 724,6	0	1500	0,0	0	1300	0,0	0	1100	0,0	0	900	0,0	152 724,6	5
г.Соликамск	9	1700	274 904,3	1	1500	26 951,4	0	1300	0,0	0	1100	0,0	0	900	0,0	152 724,6	5
р-н Чайковский	7	1700	213 814,4	2	1500	53 902,8	1	1300	23 357,9	0	1100	0,0	0	900	0,0	301 855,7	10
р-н Чусовской	0	1700	0,0	0	1500	0,0	0	1300	0,0	0	1100	0,0	0	900	0,0	0,0	0
р-н Бардымский	0	1700	0,0	0	1500	0,0	0	1300	0,0	0	1100	0,0	0	900	0,0	0,0	0
р-н Березовский	0	1700	0,0	0	1500	0,0	0	1300	0,0	0	1100	0,0	0	900	0,0	0,0	0
р-н Б.-Сосновский	0	1700	0,0	0	1500	0,0	0	1300	0,0	0	1100	0,0	0	900	0,0	0,0	0
р-н Верещагинский	5	1700	152 724,6	0	1500	0,0	0	1300	0,0	0	1100	0,0	0	900	0,0	152 724,6	5
р-н Горнозаводский	0	1700	0,0	0	1500	0,0	0	1300	0,0	0	1100	0,0	0	900	0,0	0,0	0
р-н Еловский	0	1700	0,0	3	1500	80 854,2	0	1300	0,0	0	1100	0,0	0	900	0,0	80 854,2	3
р-н Ильинский	0	1700	0,0	0	1500	0,0	0	1300	0,0	0	1100	0,0	0	900	0,0	0,0	0
р-н Карагайский	0	1700	0,0	0	1500	0,0	0	1300	0,0	0	1100	0,0	0	900	0,0	0,0	0
р-н Кишертский	0	1700	0,0	0	1500	0,0	0	1300	0,0	0	1100	0,0	0	900	0,0	0,0	0
р-н Куединский	0	1700	0,0	0	1500	0,0	0	1300	0,0	0	1100	0,0	0	900	0,0	0,0	0
р-н Кунгурский	0	1700	0,0	0	1500	0,0	0	1300	0,0	0	1100	0,0	0	900	0,0	0,0	0
р-н Красновишерский	5	1700	159 364,8	0	1500	0,0	0	1300	0,0	0	1100	0,0	0	900	0,0	159 364,8	5
р-н Нытвенский	7	1700	213 814,4	0	1500	0,0	1	1300	23 357,9	0	1100	0,0	7	900	113 195,9	350 368,2	15
р-н Октябрьский	3	1700	91 634,8	0	1500	0,0	0	1300	0,0	0	1100	0,0	0	900	0,0	91 634,8	3
р-н Осинский	0	1700	0,0	0	1500	0,0	0	1300	0,0	0	1100	0,0	0	900	0,0	0,0	0
р-н Ординский	0	1700	0,0	0	1500	0,0	0	1300	0,0	0	1100	0,0	0	900	0,0	0,0	0
р-н Оханский	0	1700	0,0	0	1500	0,0	0	1300	0,0	0	1100	0,0	0	900	0,0	0,0	0
р-н Очерский	0	1700	0,0	0	1500	0,0	0	1300	0,0	0	1100	0,0	0	900	0,0	0,0	0
р-н Пермский	0	1700	0,0	0	1500	0,0	0	1300	0,0	0	1100	0,0	0	900	0,0	0,0	0
р-н Сивинский	0	1700	0,0	0	1500	0,0	0	1300	0,0	0	1100	0,0	0	900	0,0	0,0	0
р-н Суксунский	0	1700	0,0	0	1500	0,0	0	1300	0,0	0	1100	0,0	0	900	0,0	0,0	0
р-н Уинский	0	1700	0,0	0	1500	0,0	0	1300	0,0	0	1100	0,0	0	900	0,0	0,0	0
р-н Частинский	0	1700	0,0	0	1500	0,0	0	1300	0,0	0	1100	0,0	0	900	0,0	0,0	0
р-н Чердынский	0	1700	0,0	0	1500	0,0	0	1300	0,0	0	1100	0,0	0	900	0,0	0,0	0
р-н Черлушанский	0	1700	0,0	0	1500	0,0	0	1300	0,0	0	1100	0,0	0	900	0,0	0,0	0
ЗАТО Звездный	0	1700	0,0	0	1500	0,0	0	1300	0,0	0	1100	0,0	0	900	0,0	0,0	0
г.Кульмаер	4	1700	122 179,7	0	1500	0,0	1	1300	23 357,9	0	1100	0,0	0	900	0,0	145 537,6	5
р-н Гайнский	0	1700	0,0	0	1500	0,0	0	1300	0,0	0	1100	0,0	0	900	0,0	0,0	0
р-н Косинский	0	1700	0,0	0	1500	0,0	0	1300	0,0	0	1100	0,0	0	900	0,0	0,0	0
р-н Кочевский	0	1700	0,0	0	1500	0,0	0	1300	0,0	0	1100	0,0	0	900	0,0	0,0	0
р-н Кудымкарский	4	1700	122 179,7	0	1500	0,0	0	1300	0,0	0	1100	0,0	0	900	0,0	122 179,7	4
р-н Юрлинский	0	1700	0,0	0	1500	0,0	0	1300	0,0	0	1100	0,0	0	900	0,0	0,0	0
р-н Юсьвинский	0	1700	0,0	0	1500	0,0	0	1300	0,0	0	1100	0,0	0	900	0,0	0,0	0
Итого	151	x	4 618 923,1	10	x	269 514,0	4	x	93 431,5	1	x	19 764,4	7	x	113 195,9	5 114 828,9	173

Расчет объема ежемесячного вознаграждения за классное руководство в школах открытого типа

Наименование муниципальных районов (городских округов)	Численность учащихся в классе 10	Размер доплаты	Объем средств, руб.	Численность учащихся в классе 9	Размер доплаты	Объем средств, руб.	Численность учащихся в классе 8	Размер доплаты	Объем средств, руб.	Численность учащихся в классе 7	Размер доплаты	Объем средств, руб.	Численность учащихся в классе 6	Размер доплаты	Объем средств, руб.	Численность учащихся в классе 5	Размер доплаты
г.Пермь	0	1700	0,0	0	1600	0,0	0	1500	0,0	0	1400	0,0	0	1300	0,0	0	1200
р-н Александровский	0	1700	0,0	0	1600	0,0	0	1500	0,0	0	1400	0,0	0	1300	0,0	0	1200
г.Березники	0	1700	0,0	0	1600	0,0	0	1500	0,0	0	1400	0,0	0	1300	0,0	0	1200
р-н Гремячинский	0	1700	0,0	0	1600	0,0	0	1500	0,0	0	1400	0,0	0	1300	0,0	0	1200
р-н Губахинский	5	1700	152 724,6	0	1600	0,0	0	1500	0,0	0	1400	0,0	0	1300	0,0	0	1200
р-н Добрянский	0	1700	0,0	0	1600	0,0	0	1500	0,0	0	1400	0,0	0	1300	0,0	0	1200
р-н Кизеловский	0	1700	0,0	0	1600	0,0	0	1500	0,0	0	1400	0,0	0	1300	0,0	0	1200
р-н Краснокамский	0	1700	0,0	0	1600	0,0	0	1500	0,0	0	1400	0,0	0	1300	0,0	0	1200
г.Кунгур	0	1700	0,0	0	1600	0,0	0	1500	0,0	0	1400	0,0	0	1300	0,0	0	1200
р-н Лысьвенский	0	1700	0,0	0	1600	0,0	5	1500	134 757,0	0	1400	0,0	1	1300	23 357,9	1	1200
г.Соликамск	0	1700	0,0	0	1600	0,0	0	1500	0,0	0	1400	0,0	0	1300	0,0	0	1200
р-н Чайковский	6	1700	183 269,5	0	1600	0,0	0	1500	0,0	0	1400	0,0	0	1300	0,0	0	1200
р-н Чусовской	7	1700	213 814,4	0	1600	0,0	0	1500	0,0	0	1400	0,0	1	1300	23 357,9	0	1200
р-н Бардымский	0	1700	0,0	0	1600	0,0	0	1500	0,0	0	1400	0,0	0	1300	0,0	0	1200
р-н Березовский	0	1700	0,0	0	1600	0,0	0	1500	0,0	0	1400	0,0	0	1300	0,0	0	1200
р-н Б.-Сосновский	0	1700	0,0	0	1600	0,0	0	1500	0,0	0	1400	0,0	0	1300	0,0	0	1200
р-н Верещагинский	0	1700	0,0	0	1600	0,0	0	1500	0,0	0	1400	0,0	0	1300	0,0	0	1200
р-н Горнозаводский	0	1700	0,0	0	1600	0,0	0	1500	0,0	0	1400	0,0	0	1300	0,0	0	1200
р-н Еловский	0	1700	0,0	0	1600	0,0	0	1500	0,0	0	1400	0,0	0	1300	0,0	0	1200
р-н Ильинский	0	1700	0,0	0	1600	0,0	0	1500	0,0	0	1400	0,0	0	1300	0,0	0	1200
р-н Карагайский	0	1700	0,0	0	1600	0,0	0	1500	0,0	0	1400	0,0	0	1300	0,0	0	1200
р-н Кишертский	0	1700	0,0	0	1600	0,0	0	1500	0,0	0	1400	0,0	0	1300	0,0	0	1200
р-н Куединский	0	1700	0,0	0	1600	0,0	0	1500	0,0	0	1400	0,0	0	1300	0,0	0	1200
р-н Кунгурский	0	1700	0,0	0	1600	0,0	0	1500	0,0	0	1400	0,0	0	1300	0,0	0	1200
р-н Красновишерский	0	1700	0,0	0	1600	0,0	0	1500	0,0	0	1400	0,0	0	1300	0,0	0	1200
р-н Нытвенский	0	1700	0,0	0	1600	0,0	0	1500	0,0	0	1400	0,0	0	1300	0,0	0	1200
р-н Октябрьский	0	1700	0,0	0	1600	0,0	0	1500	0,0	0	1400	0,0	0	1300	0,0	0	1200
р-н Осинский	0	1700	0,0	0	1600	0,0	0	1500	0,0	0	1400	0,0	0	1300	0,0	0	1200
р-н Ординский	0	1700	0,0	0	1600	0,0	0	1500	0,0	0	1400	0,0	0	1300	0,0	0	1200
р-н Оханский	0	1700	0,0	0	1600	0,0	0	1500	0,0	0	1400	0,0	0	1300	0,0	0	1200
р-н Очерский	0	1700	0,0	0	1600	0,0	0	1500	0,0	0	1400	0,0	0	1300	0,0	0	1200
р-н Пермский	0	1700	0,0	0	1600	0,0	0	1500	0,0	0	1400	0,0	0	1300	0,0	0	1200
р-н Сивинский	0	1700	0,0	0	1600	0,0	0	1500	0,0	0	1400	0,0	0	1300	0,0	0	1200
р-н Суксунский	0	1700	0,0	0	1600	0,0	0	1500	0,0	0	1400	0,0	0	1300	0,0	0	1200
р-н Уинский	0	1700	0,0	0	1600	0,0	0	1500	0,0	0	1400	0,0	0	1300	0,0	0	1200
р-н Частинский	0	1700	0,0	0	1600	0,0	0	1500	0,0	0	1400	0,0	0	1300	0,0	0	1200
р-н Чердынский	0	1700	0,0	0	1600	0,0	0	1500	0,0	0	1400	0,0	0	1300	0,0	0	1200
р-н Чернушинский	0	1700	0,0	0	1600	0,0	0	1500	0,0	0	1400	0,0	0	1300	0,0	0	1200
ЗАТО Звездный	0	1700	0,0	0	1600	0,0	0	1500	0,0	0	1400	0,0	0	1300	0,0	0	1200
г.Кудымкар	0	1700	0,0	0	1600	0,0	0	1500	0,0	0	1400	0,0	0	1300	0,0	0	1200
р-н Гайнский	0	1700	0,0	0	1600	0,0	0	1500	0,0	0	1400	0,0	0	1300	0,0	0	1200
р-н Косинский	0	1700	0,0	0	1600	0,0	0	1500	0,0	0	1400	0,0	0	1300	0,0	0	1200
р-н Кочевский	0	1700	0,0	0	1600	0,0	0	1500	0,0	0	1400	0,0	0	1300	0,0	0	1200
р-н Кудымкарский	0	1700	0,0	0	1600	0,0	0	1500	0,0	0	1400	0,0	0	1300	0,0	0	1200
р-н Юрлинский	0	1700	0,0	0	1600	0,0	0	1500	0,0	0	1400	0,0	0	1300	0,0	0	1200
р-н Юсьвинский	0	1700	0,0	0	1600	0,0	0	1500	0,0	0	1400	0,0	0	1300	0,0	0	1200
Итого	18	x	549 808,6	0	x	0,0	5	x	134 757,0	0	x	0,0	2	x	46 715,8	1	x

Наименование муниципальных районов (городских округов)	Объем средств, руб.	Численность учащихся в классе 4	Размер доплаты	Объем средств, руб.	Численность учащихся в классе 3	Размер доплаты	Объем средств, руб.	Численность учащихся в классе 2	Размер доплаты	Объем средств, руб.	Численность учащихся в классе 1	Размер доплаты	Объем средств, руб.	Итого, руб.	Итого количество классов
г.Пермь	0,0	0	1100	0,0	0	1000	0,0	0	900	0,0	0	800	0,0	0,0	0
р-н Александровский	0,0	0	1100	0,0	0	1000	0,0	0	900	0,0	0	800	0,0	0,0	0
г.Березники	0,0	0	1100	0,0	0	1000	0,0	0	900	0,0	0	800	0,0	0,0	0
р-н Гремячинский	0,0	0	1100	0,0	0	1000	0,0	0	900	0,0	0	800	0,0	0,0	0
р-н Губахинский	0,0	0	1100	0,0	0	1000	0,0	0	900	0,0	0	800	0,0	152 724,6	5
р-н Добрянский	0,0	0	1100	0,0	0	1000	0,0	0	900	0,0	0	800	0,0	0,0	0
р-н Кизеловский	0,0	0	1100	0,0	0	1000	0,0	0	900	0,0	0	800	0,0	0,0	0
р-н Краснокамский	0,0	0	1100	0,0	0	1000	0,0	0	900	0,0	0	800	0,0	0,0	0
г.Кунгур	0,0	0	1100	0,0	0	1000	0,0	0	900	0,0	0	800	0,0	0,0	0
р-н Лысьвенский	21 561,1	1	1100	19 764,4	0	1000	0,0	0	900	0,0	0	800	0,0	199 440,4	8
г.Соликамск	0,0	0	1100	0,0	0	1000	0,0	0	900	0,0	0	800	0,0	0,0	0
р-н Чайковский	0,0	0	1100	0,0	0	1000	0,0	0	900	0,0	0	800	0,0	183 269,5	6
р-н Чусовской	0,0	0	1100	0,0	0	1000	0,0	0	900	0,0	0	800	0,0	237 172,3	8
р-н Бардымский	0,0	0	1100	0,0	0	1000	0,0	0	900	0,0	0	800	0,0	0,0	0
р-н Березовский	0,0	0	1100	0,0	0	1000	0,0	0	900	0,0	0	800	0,0	0,0	0
р-н Б.-Сосновский	0,0	0	1100	0,0	0	1000	0,0	0	900	0,0	0	800	0,0	0,0	0
р-н Верещагинский	0,0	0	1100	0,0	0	1000	0,0	0	900	0,0	0	800	0,0	0,0	0
р-н Горнозаводский	0,0	0	1100	0,0	0	1000	0,0	0	900	0,0	0	800	0,0	0,0	0
р-н Еловский	0,0	0	1100	0,0	0	1000	0,0	0	900	0,0	0	800	0,0	0,0	0
р-н Ильинский	0,0	0	1100	0,0	0	1000	0,0	0	900	0,0	0	800	0,0	0,0	0
р-н Карагайский	0,0	0	1100	0,0	0	1000	0,0	0	900	0,0	0	800	0,0	0,0	0
р-н Кишертский	0,0	0	1100	0,0	0	1000	0,0	0	900	0,0	0	800	0,0	0,0	0
р-н Куединский	0,0	0	1100	0,0	0	1000	0,0	0	900	0,0	0	800	0,0	0,0	0
р-н Кунгурский	0,0	0	1100	0,0	0	1000	0,0	0	900	0,0	0	800	0,0	0,0	0
р-н Красновишерский	0,0	0	1100	0,0	0	1000	0,0	0	900	0,0	0	800	0,0	0,0	0
р-н Нытвенский	0,0	0	1100	0,0	0	1000	0,0	0	900	0,0	0	800	0,0	0,0	0
р-н Октябрьский	0,0	0	1100	0,0	0	1000	0,0	0	900	0,0	0	800	0,0	0,0	0
р-н Осинский	0,0	0	1100	0,0	0	1000	0,0	0	900	0,0	0	800	0,0	0,0	0
р-н Ординский	0,0	0	1100	0,0	0	1000	0,0	0	900	0,0	0	800	0,0	0,0	0
р-н Оханский	0,0	0	1100	0,0	0	1000	0,0	0	900	0,0	0	800	0,0	0,0	0
р-н Очерский	0,0	0	1100	0,0	0	1000	0,0	0	900	0,0	0	800	0,0	0,0	0
р-н Пермский	0,0	0	1100	0,0	0	1000	0,0	0	900	0,0	0	800	0,0	0,0	0
р-н Сивинский	0,0	0	1100	0,0	0	1000	0,0	0	900	0,0	0	800	0,0	0,0	0
р-н Суксунский	0,0	0	1100	0,0	0	1000	0,0	0	900	0,0	0	800	0,0	0,0	0
р-н Уинский	0,0	0	1100	0,0	0	1000	0,0	0	900	0,0	0	800	0,0	0,0	0
р-н Частинский	0,0	0	1100	0,0	0	1000	0,0	0	900	0,0	0	800	0,0	0,0	0
р-н Чердынский	0,0	0	1100	0,0	0	1000	0,0	0	900	0,0	0	800	0,0	0,0	0
р-н Чернушинский	0,0	0	1100	0,0	0	1000	0,0	0	900	0,0	0	800	0,0	0,0	0
ЗАТО Звездный	0,0	0	1100	0,0	0	1000	0,0	0	900	0,0	0	800	0,0	0,0	0
г.Кудымкар	0,0	0	1100	0,0	0	1000	0,0	0	900	0,0	0	800	0,0	0,0	0
р-н Гайнский	0,0	0	1100	0,0	0	1000	0,0	0	900	0,0	0	800	0,0	0,0	0
р-н Косинский	0,0	0	1100	0,0	0	1000	0,0	0	900	0,0	0	800	0,0	0,0	0
р-н Кочевский	0,0	0	1100	0,0	0	1000	0,0	0	900	0,0	0	800	0,0	0,0	0
р-н Кудымкарский	0,0	0	1100	0,0	0	1000	0,0	0	900	0,0	0	800	0,0	0,0	0
р-н Юрлинский	0,0	0	1100	0,0	0	1000	0,0	0	900	0,0	0	800	0,0	0,0	0
р-н Юсьвинский	0,0	0	1100	0,0	0	1000	0,0	0	900	0,0	0	800	0,0	0,0	0
Итого	21 561,1	1	x	19 764,4	0	x	0,0	0	x	0,0	0	x	0,0	772 606,8	27

Расчет объема ежемесячного вознаграждения за классное руководство в общеобразовательных санаторных школах-интернатах

Наименование муниципальных районов (городских округов)	Численность учащихся в классе 20	Размер доплаты	Объем средств, руб.	Численность учащихся в классе 19	Размер доплаты	Объем средств, руб.	Численность учащихся в классе 18	Размер доплаты	Объем средств, руб.	Численность учащихся в классе 17	Размер доплаты	Объем средств, руб.	Численность учащихся в классе 16	Размер доплаты	Объем средств, руб.	Численность учащихся в классе 15	Размер доплаты	Объем средств, руб.	Численность учащихся в классе 14	Размер доплаты	Объем средств, руб.
г. Пермь	10	1700	305 449,2		1650	0,0		1600	0,0		1550	0,0		1500	0,0	2	1450	52106,04		1400	0,0
р-н Александровский		1700	0,0		1650	0,0		1600	0,0		1550	0,0		1500	0,0		1450	0		1400	0,0
г. Березовка		1700	0,0		1650	0,0		1600	0,0		1550	0,0		1500	0,0		1450	0		1400	0,0
р-н Гремячинский		1700	0,0		1650	0,0		1600	0,0		1550	0,0		1500	0,0		1450	0		1400	0,0
р-н Губахинский		1700	0,0		1650	0,0		1600	0,0		1550	0,0		1500	0,0		1450	0		1400	0,0
р-н Добрянский		1700	0,0		1650	0,0		1600	0,0		1550	0,0		1500	0,0		1450	0		1400	0,0
р-н Кизеловский		1700	0,0		1650	0,0		1600	0,0		1550	0,0		1500	0,0		1450	0		1400	0,0
р-н Краснокамский		1700	0,0		1650	0,0		1600	0,0		1550	0,0		1500	0,0		1450	0		1400	0,0
г. Куинур		1700	0,0		1650	0,0		1600	0,0		1550	0,0		1500	0,0		1450	0		1400	0,0
р-н Лысьвенский		1700	0,0		1650	0,0		1600	0,0		1550	0,0		1500	0,0		1450	0		1400	0,0
г. Соликамск		1700	0,0		1650	0,0		1600	0,0		1550	0,0		1500	0,0		1450	0		1400	0,0
р-н Чайковский		1700	0,0		1650	0,0		1600	0,0		1550	0,0		1500	0,0		1450	0		1400	0,0
р-н Чусовской		1700	0,0		1650	0,0		1600	0,0		1550	0,0		1500	0,0		1450	0		1400	0,0
р-н Бардымский		1700	0,0		1650	0,0		1600	0,0		1550	0,0		1500	0,0		1450	0		1400	0,0
р-н Березовский		1700	0,0		1650	0,0		1600	0,0		1550	0,0		1500	0,0		1450	0		1400	0,0
р-н Б.-Сосновский		1700	0,0		1650	0,0		1600	0,0		1550	0,0		1500	0,0		1450	0		1400	0,0
р-н Вершагинский	9	1700	274 904,3	1	1650	29 646,5	0	1600	0,0	2	1550	55 699,6	0	1500	0,0	0	1450	0	2	1400	50 309,3
р-н Горнозаводский		1700	0,0		1650	0,0		1600	0,0		1550	0,0		1500	0,0		1450	0		1400	0,0
р-н Еловской		1700	0,0		1650	0,0		1600	0,0		1550	0,0		1500	0,0		1450	0		1400	0,0
р-н Ильинский		1700	0,0		1650	0,0		1600	0,0		1550	0,0		1500	0,0		1450	0		1400	0,0
р-н Карагайский		1700	0,0		1650	0,0		1600	0,0		1550	0,0		1500	0,0		1450	0		1400	0,0
р-н Кишертецкий		1700	0,0		1650	0,0		1600	0,0		1550	0,0		1500	0,0		1450	0		1400	0,0
р-н Кудвинский		1700	0,0		1650	0,0		1600	0,0		1550	0,0		1500	0,0		1450	0		1400	0,0
р-н Култукский		1700	0,0		1650	0,0		1600	0,0		1550	0,0		1500	0,0		1450	0		1400	0,0
р-н Красновишерский		1700	0,0		1650	0,0		1600	0,0		1550	0,0		1500	0,0		1450	0		1400	0,0
р-н Нытвенский		1700	0,0		1650	0,0		1600	0,0		1550	0,0		1500	0,0		1450	0		1400	0,0
р-н Октябрьский		1700	0,0		1650	0,0		1600	0,0		1550	0,0		1500	0,0		1450	0		1400	0,0
р-н Осинский		1700	0,0		1650	0,0		1600	0,0		1550	0,0		1500	0,0		1450	0		1400	0,0
р-н Ординский		1700	0,0		1650	0,0		1600	0,0		1550	0,0		1500	0,0		1450	0		1400	0,0
р-н Оханский		1700	0,0		1650	0,0		1600	0,0		1550	0,0		1500	0,0		1450	0		1400	0,0
р-н Очерский		1700	0,0		1650	0,0		1600	0,0		1550	0,0		1500	0,0		1450	0		1400	0,0
р-н Пермский		1700	0,0		1650	0,0		1600	0,0		1550	0,0		1500	0,0		1450	0		1400	0,0
р-н Сивинский		1700	0,0		1650	0,0		1600	0,0		1550	0,0		1500	0,0		1450	0		1400	0,0
р-н Суксунский		1700	0,0		1650	0,0		1600	0,0		1550	0,0		1500	0,0		1450	0		1400	0,0
р-н Уинский		1700	0,0		1650	0,0		1600	0,0		1550	0,0		1500	0,0		1450	0		1400	0,0
р-н Частинский		1700	0,0		1650	0,0		1600	0,0		1550	0,0		1500	0,0		1450	0		1400	0,0
р-н Чердынский		1700	0,0		1650	0,0		1600	0,0		1550	0,0		1500	0,0		1450	0		1400	0,0
р-н Чернушинский		1700	0,0		1650	0,0		1600	0,0		1550	0,0		1500	0,0		1450	0		1400	0,0
ЗАТО Звездный		1700	0,0		1650	0,0		1600	0,0		1550	0,0		1500	0,0		1450	0		1400	0,0
г. Кудымкар		1700	0,0		1650	0,0		1600	0,0		1550	0,0		1500	0,0		1450	0		1400	0,0
р-н Гайнский		1700	0,0		1650	0,0		1600	0,0		1550	0,0		1500	0,0		1450	0		1400	0,0
р-н Косинский		1700	0,0		1650	0,0		1600	0,0		1550	0,0		1500	0,0		1450	0		1400	0,0
р-н Кочевский		1700	0,0		1650	0,0		1600	0,0		1550	0,0		1500	0,0		1450	0		1400	0,0
р-н Кудымкарский		1700	0,0		1650	0,0		1600	0,0		1550	0,0		1500	0,0		1450	0		1400	0,0
р-н Юрлинский		1700	0,0		1650	0,0		1600	0,0		1550	0,0		1500	0,0		1450	0		1400	0,0
р-н Юсьвинский		1700	0,0		1650	0,0		1600	0,0		1550	0,0		1500	0,0		1450	0		1400	0,0
Итого	19	х	580 353,5	1	х	29 646,5	0	х	0,0	2	х	55 699,6	0	х	0,0	2	х	52106,04	2	х	50 309,3

1099

Наименование муниципальных районов (городских округов)	Численность учащихся в классе 13	Размер доплаты	Объем средств, руб.	Численность учащихся в классе 12	Размер доплаты	Объем средств, руб.	Численность учащихся в классе 11	Размер доплаты	Объем средств, руб.	Численность учащихся в классе 10	Размер доплаты	Объем средств, руб.	Численность учащихся в классе 9	Размер доплаты	Объем средств, руб.	Численность учащихся в классе 8	Размер доплаты	Объем средств, руб.	Численность учащихся в классе 7	Размер доплаты	Объем средств, руб.
г. Пермь		1350	0,0		1300	0,0		1250	0,0		1200	0		1150	0		1100	0		1050	0
р-н Александровский		1350	0,0		1300	0,0		1250	0,0		1200	0		1150	0		1100	0		1050	0
г. Березники		1350	0,0		1300	0,0		1250	0,0		1200	0		1150	0		1100	0		1050	0
р-н Гремячинский		1350	0,0		1300	0,0		1250	0,0		1200	0		1150	0		1100	0		1050	0
р-н Губахинский		1350	0,0		1300	0,0		1250	0,0		1200	0		1150	0		1100	0		1050	0
р-н Добрянский		1350	0,0		1300	0,0		1250	0,0		1200	0		1150	0		1100	0		1050	0
р-н Кизеловский		1350	0,0		1300	0,0		1250	0,0		1200	0		1150	0		1100	0		1050	0
р-н Краснокамский		1350	0,0		1300	0,0		1250	0,0		1200	0		1150	0		1100	0		1050	0
г. Кунгур		1350	0,0		1300	0,0		1250	0,0		1200	0		1150	0		1100	0		1050	0
р-н Лысьвенский		1350	0,0		1300	0,0		1250	0,0		1200	0		1150	0		1100	0		1050	0
г. Соликамск		1350	0,0		1300	0,0		1250	0,0		1200	0		1150	0		1100	0		1050	0
р-н Чайковский		1350	0,0		1300	0,0		1250	0,0		1200	0		1150	0		1100	0		1050	0
р-н Чусовской		1350	0,0		1300	0,0		1250	0,0		1200	0		1150	0		1100	0		1050	0
р-н Бардымский		1350	0,0		1300	0,0		1250	0,0		1200	0		1150	0		1100	0		1050	0
р-н Березовский		1350	0,0		1300	0,0		1250	0,0		1200	0		1150	0		1100	0		1050	0
р-н Б.-Сосновский		1350	0,0		1300	0,0		1250	0,0		1200	0		1150	0		1100	0		1050	0
р-н Вершигнинский	0	1350	0,0		1300	0,0		1250	0,0		1200	0		1150	0		1100	0		1050	0
р-н Горнозаводский		1350	0,0		1300	0,0		1250	0,0		1200	0		1150	0		1100	0		1050	0
р-н Еловской		1350	0,0		1300	0,0		1250	0,0		1200	0		1150	0		1100	0		1050	0
р-н Ильинский		1350	0,0		1300	0,0		1250	0,0		1200	0		1150	0		1100	0		1050	0
р-н Карагайский		1350	0,0		1300	0,0		1250	0,0		1200	0		1150	0		1100	0		1050	0
р-н Кипертский		1350	0,0		1300	0,0		1250	0,0		1200	0		1150	0		1100	0		1050	0
р-н Кудинский		1350	0,0		1300	0,0		1250	0,0		1200	0		1150	0		1100	0		1050	0
р-н Кунгурский		1350	0,0		1300	0,0		1250	0,0		1200	0		1150	0		1100	0		1050	0
р-н Красновишерский		1350	0,0		1300	0,0		1250	0,0		1200	0		1150	0		1100	0		1050	0
р-н Нытвенский		1350	0,0		1300	0,0		1250	0,0		1200	0		1150	0		1100	0		1050	0
р-н Октябрьский		1350	0,0		1300	0,0		1250	0,0		1200	0		1150	0		1100	0		1050	0
р-н Осинский		1350	0,0		1300	0,0		1250	0,0		1200	0		1150	0		1100	0		1050	0
р-н Ординский		1350	0,0		1300	0,0		1250	0,0		1200	0		1150	0		1100	0		1050	0
р-н Оханский		1350	0,0		1300	0,0		1250	0,0		1200	0		1150	0		1100	0		1050	0
р-н Очерский		1350	0,0		1300	0,0		1250	0,0		1200	0		1150	0		1100	0		1050	0
р-н Пермский		1350	0,0		1300	0,0		1250	0,0		1200	0		1150	0		1100	0		1050	0
р-н Сивинский		1350	0,0		1300	0,0		1250	0,0		1200	0		1150	0		1100	0		1050	0
р-н Суксунский		1350	0,0		1300	0,0		1250	0,0		1200	0		1150	0		1100	0		1050	0
р-н Уинский		1350	0,0		1300	0,0		1250	0,0		1200	0		1150	0		1100	0		1050	0
р-н Частинский		1350	0,0		1300	0,0		1250	0,0		1200	0		1150	0		1100	0		1050	0
р-н Чердынский		1350	0,0		1300	0,0		1250	0,0		1200	0		1150	0		1100	0		1050	0
р-н Черлуштинский		1350	0,0		1300	0,0		1250	0,0		1200	0		1150	0		1100	0		1050	0
ЗАТО Звездный		1350	0,0		1300	0,0		1250	0,0		1200	0		1150	0		1100	0		1050	0
г. Кудымкар		1350	0,0		1300	0,0		1250	0,0		1200	0		1150	0		1100	0		1050	0
р-н Гайнский		1350	0,0		1300	0,0		1250	0,0		1200	0		1150	0		1100	0		1050	0
р-н Косинский		1350	0,0		1300	0,0		1250	0,0		1200	0		1150	0		1100	0		1050	0
р-н Кочевский		1350	0,0		1300	0,0		1250	0,0		1200	0		1150	0		1100	0		1050	0
р-н Кудымкарский		1350	0,0		1300	0,0		1250	0,0		1200	0		1150	0		1100	0		1050	0
р-н Юрлинский		1350	0,0		1300	0,0		1250	0,0		1200	0		1150	0		1100	0		1050	0
р-н Юсьвинский		1350	0,0		1300	0,0		1250	0,0		1200	0		1150	0		1100	0		1050	0
Итого	0	x	0,0	0	x	0,0	0	x	0,0	0	x	0	0	x	0	0	x	0	0	x	0

Наименование муниципальных районов (городских округов)	Численность учащихся в классе 6	Размер доплаты	Объем средств, руб	Численность учащихся в классе 5	Размер доплаты	Объем средств, руб	Численность учащихся в классе 4	Размер доплаты	Объем средств, руб	Численность учащихся в классе 3	Размер доплаты	Объем средств, руб	Численность учащихся в классе 2	Размер доплаты	Объем средств, руб	Численность учащихся в классе 1	Размер доплаты	Объем средств, руб	Итого, руб	Итого количество классов
г. Пермь		1000	0		950	0		900	0		850	0		800	0		750	0	357 555,2	12
р-н Александровск		1000	0		950	0		900	0		850	0		800	0		750	0	0,0	0
г. Березники		1000	0		950	0		900	0		850	0		800	0		750	0	0,0	0
р-н Гремячинский		1000	0		950	0		900	0		850	0		800	0		750	0	0,0	0
р-н Губахинский		1000	0		950	0		900	0		850	0		800	0		750	0	0,0	0
р-н Добрянский		1000	0		950	0		900	0		850	0		800	0		750	0	0,0	0
р-н Кизеловский		1000	0		950	0		900	0		850	0		800	0		750	0	0,0	0
р-н Краснокамский		1000	0		950	0		900	0		850	0		800	0		750	0	0,0	0
г. Кунгур		1000	0		950	0		900	0		850	0		800	0		750	0	0,0	0
р-н Лысьвенский		1000	0		950	0		900	0		850	0		800	0		750	0	0,0	0
г. Соликамск		1000	0		950	0		900	0		850	0		800	0		750	0	0,0	0
р-н Чайковский		1000	0		950	0		900	0		850	0		800	0		750	0	0,0	0
р-н Чусовской		1000	0		950	0		900	0		850	0		800	0		750	0	0,0	0
р-н Бардымский		1000	0		950	0		900	0		850	0		800	0		750	0	0,0	0
р-н Березовский		1000	0		950	0		900	0		850	0		800	0		750	0	0,0	0
р-н Б.-Сосновский		1000	0		950	0		900	0		850	0		800	0		750	0	0,0	0
р-н Верещагинский		1000	0		950	0		900	0		850	0		800	0		750	0	0,0	0
р-н Горнозаводский		1000	0		950	0		900	0		850	0		800	0		750	0	410 559,7	14
р-н Еловский		1000	0		950	0		900	0		850	0		800	0		750	0	0,0	0
р-н Ильинский		1000	0		950	0		900	0		850	0		800	0		750	0	0,0	0
р-н Карагайский		1000	0		950	0		900	0		850	0		800	0		750	0	0,0	0
р-н Кншертский		1000	0		950	0		900	0		850	0		800	0		750	0	0,0	0
р-н Кудринский		1000	0		950	0		900	0		850	0		800	0		750	0	0,0	0
р-н Кулгурский		1000	0		950	0		900	0		850	0		800	0		750	0	0,0	0
р-н Красновишерск		1000	0		950	0		900	0		850	0		800	0		750	0	0,0	0
р-н Нытвенский		1000	0		950	0		900	0		850	0		800	0		750	0	0,0	0
р-н Октябрьский		1000	0		950	0		900	0		850	0		800	0		750	0	0,0	0
р-н Онинский		1000	0		950	0		900	0		850	0		800	0		750	0	0,0	0
р-н Ординский		1000	0		950	0		900	0		850	0		800	0		750	0	0,0	0
р-н Оханский		1000	0		950	0		900	0		850	0		800	0		750	0	0,0	0
р-н Очерский		1000	0		950	0		900	0		850	0		800	0		750	0	0,0	0
р-н Пермский		1000	0		950	0		900	0		850	0		800	0		750	0	0,0	0
р-н Сивинский		1000	0		950	0		900	0		850	0		800	0		750	0	0,0	0
р-н Суксунский		1000	0		950	0		900	0		850	0		800	0		750	0	0,0	0
р-н Увельский		1000	0		950	0		900	0		850	0		800	0		750	0	0,0	0
р-н Чагинский		1000	0		950	0		900	0		850	0		800	0		750	0	0,0	0
р-н Чердынский		1000	0		950	0		900	0		850	0		800	0		750	0	0,0	0
р-н Чернышанский		1000	0		950	0		900	0		850	0		800	0		750	0	0,0	0
ЗАО Звездный		1000	0		950	0		900	0		850	0		800	0		750	0	0,0	0
г. Кудымкар		1000	0		950	0		900	0		850	0		800	0		750	0	0,0	0
р-н Гайнский		1000	0		950	0		900	0		850	0		800	0		750	0	0,0	0
р-н Косинский		1000	0		950	0		900	0		850	0		800	0		750	0	0,0	0
р-н Кочевский		1000	0		950	0		900	0		850	0		800	0		750	0	0,0	0
р-н Кудымкарский		1000	0		950	0		900	0		850	0		800	0		750	0	0,0	0
р-н Юрлинский		1000	0		950	0		900	0		850	0		800	0		750	0	0,0	0
р-н Юсьвинский		1000	0		950	0		900	0		850	0		800	0		750	0	0,0	0
Итого	0	x	0	0	x	0	0	x	0	0	x	0	0	x	0	0	x	0	768 114,9	26

Свод расчетов субвенции на выплату ежемесячного денежного вознаграждения за выполнение функций классного руководителя педагогическим работникам образовательных организаций на 2021год

№п/п	Наименование муниципальных районов (городских округов)	Итого по расчету, тыс. руб.	Нераспределенный остаток	Итого на 2021 год с учетом нераспределенного остатка, тыс. руб.	кол-во классов по расчету
1	г.Пермь	145 638,1	2912,8	142 725,3	4838
2	р-н Александровский	4 766,9	95,3	4 671,6	166
3	г.Березники	23 168,9	463,4	22 705,5	778
4	р-н Гремячинский	2 017,5	40,3	1 977,2	80
5	р-н Губахинский	4 729,9	94,6	4 635,3	163
6	р-н Добрянский	9 463,7	189,3	9 274,4	350
7	р-н Кизеловский	3 992,4	79,8	3 912,6	153
8	р-н Краснокамский	10 680,1	213,6	10 466,5	361
9	г.Кунгур	9 716,6	194,3	9 522,3	328
10	р-н Лысьвенский	13 582,5	271,7	13 310,8	486
11	г.Соликамск	17 153,5	343,1	16 810,4	598
12	р-н Чайковский	16 317,2	326,3	15 990,9	544
13	р-н Чусовской	11 212,5	224,3	10 988,2	400
14	р-н Бардымский	5 867,6	117,4	5 750,2	221
15	р-н Березовский	3 120,0	62,4	3 057,6	112
16	р-н Б.-Сосновский	3 907,5	78,2	3 829,3	156
17	р-н Верещагинский	8 634,2	172,7	8 461,5	308
18	р-н Горнозаводский	4 413,6	88,3	4 325,3	178
19	р-н Еловский	2 704,3	54,1	2 650,2	109
20	р-н Ильинский	3 724,6	74,5	3 650,1	146
21	р-н Карагайский	5 952,3	119,0	5 833,3	229
22	р-н Кишертский	2 350,3	47,0	2 303,3	91
23	р-н Куединский	6 733,8	134,7	6 599,1	250
24	р-н Кунгурский	9 036,8	180,7	8 856,1	325
25	р-н Красновишерский	4 314,8	86,3	4 228,5	158
26	р-н Нытвенский	8 749,9	175,0	8 574,9	330
27	р-н Октябрьский	6 768,3	135,4	6 632,9	268
28	р-н Осинский	5 695,3	113,9	5 581,4	210
29	р-н Ординский	3 360,4	67,2	3 293,2	119
30	р-н Оханский	3 187,5	63,7	3 123,8	124
31	р-н Очерский	4 247,8	85,0	4 162,8	156
32	р-н Пермский	19 981,6	399,6	19 582,0	673
33	р-н Сивинский	3 603,9	72,1	3 531,8	133
34	р-н Суксунский	3 927,4	78,5	3 848,9	144
35	р-н Уинский	2 691,3	53,8	2 637,5	105
36	р-н Частинский	3 468,4	69,4	3 399,0	125
37	р-н Чердынский	3 928,8	78,6	3 850,2	137
38	р-н Чернушинский	9 692,2	193,8	9 498,4	362
39	ЗАТО Звездный	1 324,9	26,5	1 298,4	45
40	г.Кудымкар	5 187,0	103,7	5 083,3	172
41	р-н Гайнский	4 930,1	98,6	4 831,5	132
42	р-н Косинский	2 669,6	53,4	2 616,2	77
43	р-н Кочевский	4 021,7	80,4	3 941,3	101
44	р-н Кудымкарский	5 760,5	115,2	5 645,3	211
45	р-н Юрлинский	2 491,9	49,8	2 442,1	105
46	р-н Юсьвинский	4 113,6	82,3	4 031,3	155
	Нераспределенный остаток			8 860,0	
	Итого	443 002,0	8 860,0	443 002,0	15 412,0

Министр



Р.А.Кассина

**Расчет объема ежемесячного вознаграждения за классное руководство в
общеобразовательных начальных, неполных средних, средних школах, школах с
углубленным изучением предметов, лицеех, гимназиях, вечерних (сменных)
общеобразовательных школах, кадетских школах в сельской местности**

Наименование муниципальных районов (городских округов)	Численность учащихся в классе 14	Размер доплаты	Объем средств, руб.	Численность учащихся в классе 13	Размер доплаты	Объем средств, руб.	Численность учащихся в классе 12	Размер доплаты	Объем средств, руб.	Численность учащихся в классе 11	Размер доплаты	Объем средств, руб.	Численность учащихся в классе 10	Размер доплаты	Объем средств, руб.
г.Пермь	0	1700	0,0	0	1629	0,0	0	1557	0,0	0	1486	0,0	0	1414	0,0
р-н Александровский	8	1700	244 359,4	0	1629	0,0	1	1557	27 975,6	0	1486	0,0	1	1414	25 406,2
г.Березники	18	1700	549 808,6	0	1629	0,0	2	1557	55 951,1	1	1486	26 699,9	5	1414	127 030,9
р-н Гремячинский	0	1700	0,0	0	1629	0,0	0	1557	0,0	2	1486	53 399,7	1	1414	25 406,2
р-н Губахинский	0	1700	0,0	0	1629	0,0	1	1557	27 975,6	1	1486	26 699,9	0	1414	0,0
р-н Добрянский	15	1700	458 173,8	3	1629	87 807,7	3	1557	83 926,7	2	1486	53 399,7	4	1414	101 624,7
р-н Кизеловский	0	1700	0,0	1	1629	29 269,2	1	1557	27 975,6	1	1486	26 699,9	1	1414	25 406,2
р-н Краснокамский	67	1700	2 046 509,6	1	1629	29 269,2	1	1557	27 975,6	2	1486	53 399,7	0	1414	0,0
г.Кунгур	0	1700	0,0	0	1629	0,0	0	1557	0,0	0	1486	0,0	0	1414	0,0
р-н Лысьвенский	24	1700	733 078,1	3	1629	87 807,7	3	1557	83 926,7	3	1486	80 099,6	6	1414	152 437,1
г.Соликамск	45	1700	1 374 521,4	5	1629	146 346,1	4	1557	111 902,2	1	1486	26 699,9	4	1414	101 624,7
р-н Чайковский	125	1700	3 818 115,0	7	1629	204 884,5	4	1557	111 902,2	2	1486	53 399,7	3	1414	76 218,6
р-н Чусовской	52	1700	1 588 335,8	4	1629	117 076,9	6	1557	167 853,3	3	1486	80 099,6	7	1414	177 843,3
р-н Бардымский	129	1700	3 940 294,7	1	1629	29 269,2	1	1557	27 975,6	3	1486	80 099,6	11	1414	279 468,1
р-н Березовский	64	1700	1 954 874,9	3	1629	87 807,7	3	1557	83 926,7	6	1486	160 199,1	7	1414	177 843,3
р-н Б.-Сосновский	64	1700	1 954 874,9	4	1629	117 076,9	3	1557	83 926,7	2	1486	53 399,7	7	1414	177 843,3
р-н Верещагинский	66	1700	2 015 964,7	5	1629	146 346,1	7	1557	195 828,9	6	1486	160 199,1	1	1414	25 406,2
р-н Горнозаводский	0	1700	0,0	0	1629	0,0	0	1557	0,0	0	1486	0,0	0	1414	0,0
р-н Еловский	38	1700	1 160 707,0	1	1629	29 269,2	1	1557	27 975,6	2	1486	53 399,7	7	1414	177 843,3
р-н Ильинский	44	1700	1 343 976,5	3	1629	87 807,7	4	1557	111 902,2	9	1486	240 298,7	8	1414	203 249,5
р-н Карагайский	111	1700	3 390 486,1	2	1629	58 538,4	8	1557	223 804,4	4	1486	106 799,4	7	1414	177 843,3
р-н Кишергский	37	1700	1 130 162,0	4	1629	117 076,9	5	1557	139 877,8	2	1486	53 399,7	4	1414	101 624,7
р-н Куединский	123	1700	3 757 025,2	11	1629	321 961,4	14	1557	391 657,7	10	1486	266 998,5	15	1414	381 092,8
р-н Кунгурский	170	1700	5 192 636,4	15	1629	439 038,3	14	1557	391 657,7	13	1486	347 098,1	15	1414	381 092,8
р-н Красновишерский	3	1700	95 618,9	2	1629	61 083,6	0	1557	0,0	0	1486	0,0	6	1414	159 064,8
р-н Нытвенский	46	1700	1 405 066,3	1	1629	29 269,2	4	1557	111 902,2	4	1486	106 799,4	2	1414	50 812,4
р-н Октябрьский	25	1700	763 623,0	7	1629	204 884,5	7	1557	195 828,9	6	1486	160 199,1	15	1414	381 092,8
р-н Осинский	9	1700	274 904,3	3	1629	87 807,7	1	1557	27 975,6	7	1486	186 899,0	6	1414	152 437,1
р-н Ординский	69	1700	2 107 599,5	9	1629	263 423,0	1	1557	27 975,6	2	1486	53 399,7	6	1414	152 437,1
р-н Оханский	20	1700	610 898,4	3	1629	87 807,7	2	1557	55 951,1	6	1486	160 199,1	3	1414	76 218,6
р-н Очерский	3	1700	91 634,8	0	1629	0,0	1	1557	27 975,6	3	1486	80 099,6	2	1414	50 812,4
р-н Пермский	545	1700	16 646 981,4	16	1629	468 307,5	12	1557	335 706,6	5	1486	133 499,3	11	1414	279 468,1
р-н Сивинский	71	1700	2 168 689,3	2	1629	58 538,4	6	1557	167 853,3	0	1486	0,0	3	1414	76 218,6
р-н Суксунский	24	1700	733 078,1	1	1629	29 269,2	4	1557	111 902,2	5	1486	133 499,3	8	1414	203 249,5
р-н Уинский	46	1700	1 405 066,3	2	1629	58 538,4	6	1557	167 853,3	3	1486	80 099,6	5	1414	127 030,9
р-н Частинский	70	1700	2 138 144,4	3	1629	87 807,7	5	1557	139 877,8	5	1486	133 499,3	5	1414	127 030,9
р-н Чердынский	31	1700	988 061,8	5	1629	152 709,0	5	1557	145 959,4	4	1486	111 442,9	8	1414	212 086,4
р-н Чернушинский	27	1700	824 712,8	4	1629	117 076,9	8	1557	223 804,4	9	1486	240 298,7	13	1414	330 280,4
ЗАТО Звездный	0	1700	0,0	0	1629	0,0	0	1557	0,0	0	1486	0,0	0	1414	0,0
г.Кудымкар	0	1700	0,0	0	1629	0,0	0	1557	0,0	0	1486	0,0	0	1414	0,0
р-н Гайнский	40	1700	1 806 134,4	3	1629	129 802,6	6	1557	248 131,0	11	1486	434 162,8	13	1414	488 240,6
р-н Косинский	31	1700	1 399 754,2	0	1629	0,0	0	1557	0,0	2	1486	78 938,7	0	1414	0,0
р-н Кочевский	49	1700	2 212 514,6	3	1629	129 802,6	5	1557	206 775,8	7	1486	276 285,4	7	1414	262 898,8
р-н Кудымкарский	92	1700	2 810 132,6	13	1629	380 499,9	14	1557	391 657,7	13	1486	347 098,1	9	1414	228 655,7
р-н Юрлинский	35	1700	1 069 072,2	2	1629	58 538,4	2	1557	55 951,1	2	1486	53 399,7	5	1414	127 030,9
р-н Юсьвинский	83	1700	2 535 228,4	8	1629	234 153,8	5	1557	139 877,8	1	1486	26 699,9	0	1414	0,0
Итого	2519	x	78 740 819,6	160	x	4 775 973,2	180	x	5 188 857,0	170	x	4 799 008,5	241	x	6 381 371,3

Наименование муниципальных районов (городских округов)	Численность учащихся в классе 9	Размер доплаты	Объем средств, руб.	Численность учащихся в классе 8	Размер доплаты	Объем средств, руб.	Численность учащихся в классе 7	Размер доплаты	Объем средств, руб.	Численность учащихся в классе 6	Размер доплаты	Объем средств, руб.	Численность учащихся в классе 5	Размер доплаты	Объем средств, руб.	Численность учащихся в классе 4
г.Пермь	0	1343	0,0	0	1271	0,0	0	1200	0,0	0	1129	0,0	0	1057	0,0	0
р-н Александровский	0	1343	0,0	0	1271	0,0	0	1200	0,0	0	1129	0,0	0	1057	0,0	0
г.Березники	2	1343	48 261,0	4	1271	91 347,3	1	1200	21 561,1	4	1129	81 141,7	2	1057	37 983,5	4
р-н Гремячинский	4	1343	96 521,9	0	1271	0,0	3	1200	64 683,4	1	1129	20 285,4	1	1057	18 991,8	5
р-н Губахинский	1	1343	24 130,5	3	1271	68 510,5	1	1200	21 561,1	2	1129	40 570,8	2	1057	37 983,5	0
р-н Добрянский	2	1343	48 261,0	7	1271	159 857,7	6	1200	129 366,7	8	1129	162 283,4	12	1057	227 901,0	9
р-н Кизеловский	1	1343	24 130,5	1	1271	22 836,8	4	1200	86 244,5	3	1129	60 856,3	4	1057	75 967,0	4
р-н Краснокамский	0	1343	0,0	0	1271	0,0	0	1200	0,0	0	1129	0,0	0	1057	0,0	0
г.Кунгур	0	1343	0,0	0	1271	0,0	0	1200	0,0	0	1129	0,0	0	1057	0,0	0
р-н Лысьвенский	9	1343	217 174,4	13	1271	296 878,7	13	1200	280 294,6	13	1129	263 710,5	6	1057	113 950,5	5
г.Соликамск	4	1343	96 521,9	8	1271	182 694,6	7	1200	150 927,8	5	1129	101 427,1	10	1057	189 917,5	7
р-н Чайковский	1	1343	24 130,5	0	1271	0,0	2	1200	43 122,2	1	1129	20 285,4	2	1057	37 983,5	0
р-н Чусовской	6	1343	144 782,9	4	1271	91 347,3	6	1200	129 366,7	9	1129	182 568,8	3	1057	56 975,3	5
р-н Бардымский	2	1343	48 261,0	7	1271	159 857,7	5	1200	107 805,6	8	1129	162 283,4	12	1057	227 901,0	10
р-н Березовский	2	1343	48 261,0	9	1271	205 531,4	3	1200	64 683,4	0	1129	0,0	1	1057	18 991,8	1
р-н Б.-Сосновский	7	1343	168 913,4	11	1271	251 205,0	9	1200	194 050,1	10	1129	202 854,2	7	1057	132 942,3	11
р-н Верещагинский	12	1343	289 565,8	8	1271	182 694,6	8	1200	172 489,0	13	1129	263 710,5	5	1057	94 958,8	6
р-н Горнозаводский	0	1343	0,0	2	1271	45 673,6	0	1200	0,0	1	1129	20 285,4	3	1057	56 975,3	1
р-н Еловский	7	1343	168 913,4	9	1271	205 531,4	3	1200	64 683,4	9	1129	182 568,8	10	1057	189 917,5	6
р-н Ильинский	4	1343	96 521,9	4	1271	91 347,3	14	1200	301 855,7	9	1129	182 568,8	5	1057	94 958,8	5
р-н Карагайский	9	1343	217 174,4	5	1271	114 184,1	4	1200	86 244,5	7	1129	141 997,9	9	1057	170 925,8	15
р-н Кишертский	7	1343	168 913,4	3	1271	68 510,5	4	1200	86 244,5	3	1129	60 856,3	2	1057	37 983,5	2
р-н Куединский	7	1343	168 913,4	11	1271	251 205,0	8	1200	172 489,0	15	1129	304 281,3	10	1057	189 917,5	7
р-н Кунгурский	11	1343	265 435,4	12	1271	274 041,8	10	1200	215 611,2	10	1129	202 854,2	8	1057	151 934,0	5
р-н Красновишерский	11	1343	276 976,0	4	1271	95 318,9	8	1200	179 988,5	8	1129	169 339,2	9	1057	178 357,3	4
р-н Нытвенский	3	1343	72 391,5	9	1271	205 531,4	9	1200	194 050,1	6	1129	121 712,5	8	1057	151 934,0	2
р-н Октябрьский	10	1343	241 304,9	11	1271	251 205,0	5	1200	107 805,6	13	1129	263 710,5	25	1057	474 793,8	14
р-н Осинский	2	1343	48 261,0	3	1271	68 510,5	8	1200	172 489,0	6	1129	121 712,5	7	1057	132 942,3	0
р-н Ординский	4	1343	96 521,9	4	1271	91 347,3	8	1200	172 489,0	1	1129	20 285,4	3	1057	56 975,3	0
р-н Оханский	7	1343	168 913,4	3	1271	68 510,5	6	1200	129 366,7	7	1129	141 997,9	7	1057	132 942,3	4
р-н Очерский	0	1343	0,0	7	1271	159 857,7	6	1200	129 366,7	4	1129	81 141,7	3	1057	56 975,3	7
р-н Пермский	11	1343	265 435,4	7	1271	159 857,7	7	1200	150 927,8	2	1129	40 570,8	4	1057	75 967,0	2
р-н Сивинский	5	1343	120 652,4	9	1271	205 531,4	5	1200	107 805,6	12	1129	243 425,0	3	1057	56 975,3	2
р-н Суксунский	5	1343	120 652,4	4	1271	91 347,3	9	1200	194 050,1	7	1129	141 997,9	3	1057	56 975,3	3
р-н Уинский	6	1343	144 782,9	3	1271	68 510,5	2	1200	43 122,2	6	1129	121 712,5	6	1057	113 950,5	7
р-н Чагинский	7	1343	168 913,4	5	1271	114 184,1	8	1200	172 489,0	7	1129	141 997,9	1	1057	18 991,8	0
р-н Чердынский	8	1343	201 437,1	3	1271	71 489,2	2	1200	44 997,1	4	1129	84 669,6	1	1057	19 817,5	1
р-н Чернушинский	9	1343	217 174,4	10	1271	228 368,2	16	1200	344 977,9	8	1129	162 283,4	13	1057	246 892,8	9
ЗАТО Звездный	0	1343	0,0	0	1271	0,0	0	1200	0,0	0	1129	0,0	0	1057	0,0	0
г.Кудымкар	0	1343	0,0	0	1271	0,0	0	1200	0,0	0	1129	0,0	0	1057	0,0	0
р-н Гайнский	10	1343	356 711,5	10	1271	337 587,8	12	1200	382 475,5	11	1129	329 858,6	4	1057	112 299,1	8
р-н Косинский	0	1343	0,0	1	1271	33 758,8	5	1200	159 364,8	5	1129	149 935,7	7	1057	196 523,4	5
р-н Кочевский	7	1343	249 698,1	5	1271	168 793,9	6	1200	191 237,8	4	1129	119 948,6	2	1057	56 149,5	2
р-н Кудымкарский	7	1343	168 913,4	11	1271	251 205,0	7	1200	150 927,8	5	1129	101 427,1	9	1057	170 925,8	5
р-н Юрлинский	3	1343	72 391,5	7	1271	159 857,7	10	1200	215 611,2	1	1129	20 285,4	10	1057	189 917,5	9
р-н Юсьвинский	8	1343	193 043,9	5	1271	114 184,1	3	1200	64 683,4	6	1129	121 712,5	9	1057	170 925,8	6
Итого	221	x	5 548 962,8	242	x	5 708 212,0	253	x	5 711 510,1	254	x	5 357 114,9	248	x	4 836 291,2	198

Наименование муниципальных районов (городских округов)	Размер доплаты	Объем средств, руб.	Численность учащихся в классе 3	Размер доплаты	Объем средств, руб.	Численность учащихся в классе 2	Размер доплаты	Объем средств, руб.	Численность учащихся в классе 1	Размер доплаты	Объем средств, руб.	Итого, руб.	Итого количество классов
г.Пермь	986	0,0	0	914	0,0	0	843	0,0	0	771	0,0	0,0	0,0
р-н Александровский	986	0,0	0	914	0,0	0	843	0,0	0	771	0,0	297 741,1	10,0
г.Березники	986	70 864,2	2	914	32 844,8	2	843	30 293,4	1	771	13 853,0	1 187 640,4	48,0
р-н Гремячинский	986	88 580,3	0	914	0,0	1	843	15 146,7	0	771	0,0	383 015,3	18,0
р-н Губахинский	986	0,0	0	914	0,0	0	843	0,0	0	771	0,0	247 431,8	11,0
р-н Добрянский	986	159 444,5	10	914	164 223,9	8	843	121 173,5	0	771	0,0	1 957 444,2	89,0
р-н Кизеловский	986	70 864,2	3	914	49 267,2	2	843	30 293,4	0	771	0,0	529 810,6	26,0
р-н Краснокамский	986	0,0	0	914	0,0	0	843	0,0	0	771	0,0	2 157 154,1	71,0
г.Кунгур	986	0,0	0	914	0,0	0	843	0,0	0	771	0,0	0,0	0,0
р-н Лысьвенский	986	88 580,3	2	914	32 844,8	1	843	15 146,7	5	771	69 265,1	2 515 194,5	106,0
г.Соликамск	986	124 012,4	8	914	131 379,1	8	843	121 173,5	0	771	0,0	2 859 148,3	116,0
р-н Чайковский	986	0,0	0	914	0,0	1	843	15 146,7	0	771	0,0	4 405 188,4	148,0
р-н Чусовской	986	88 580,3	10	914	164 223,9	6	843	90 880,1	1	771	13 853,0	3 093 787,1	122,0
р-н Бардымский	986	177 160,5	11	914	180 646,3	7	843	106 026,8	1	771	13 853,0	5 540 902,4	208,0
р-н Березовский	986	17 716,1	1	914	16 422,4	1	843	15 146,7	0	771	0,0	2 851 404,2	101,0
р-н Б.-Сосновский	986	194 876,6	3	914	49 267,2	6	843	90 880,1	4	771	55 412,1	3 727 522,4	148,0
р-н Верещагинский	986	106 296,3	3	914	49 267,2	0	843	0,0	0	771	0,0	3 702 727,1	140,0
р-н Горнозаводский	986	17 716,1	1	914	16 422,4	4	843	60 586,7	2	771	27 706,0	245 365,5	14,0
р-н Еловский	986	106 296,3	1	914	16 422,4	1	843	15 146,7	2	771	27 706,0	2 426 380,6	97,0
р-н Ильинский	986	88 580,3	5	914	82 111,9	3	843	45 440,1	1	771	13 853,0	2 984 472,3	118,0
р-н Карагайский	986	265 740,8	12	914	197 068,6	6	843	90 880,1	3	771	41 559,1	5 283 247,0	202,0
р-н Кишертский	986	35 432,1	4	914	65 689,5	2	843	30 293,4	0	771	0,0	2 096 064,3	79,0
р-н Кусдинский	986	124 012,4	3	914	49 267,2	4	843	60 586,7	1	771	13 853,0	6 453 261,2	239,0
р-н Кунгурский	986	88 580,3	0	914	0,0	0	843	0,0	0	771	0,0	7 949 980,2	283,0
р-н Красновишерский	986	73 945,3	3	914	51 409,2	0	843	0,0	0	771	0,0	1 341 101,7	58,0
р-н Нытвенский	986	35 432,1	7	914	114 956,7	7	843	106 026,8	3	771	41 559,1	2 747 443,7	111,0
р-н Октябрьский	986	248 024,8	6	914	98 534,3	10	843	151 466,9	7	771	96 971,1	3 639 445,2	161,0
р-н Осинский	986	0,0	2	914	32 844,8	4	843	60 586,7	0	771	0,0	1 367 370,3	58,0
р-н Ординский	986	0,0	1	914	16 422,4	0	843	0,0	0	771	0,0	3 058 876,1	108,0
р-н Оханский	986	70 864,2	4	914	65 689,5	3	843	45 440,1	0	771	0,0	1 814 799,5	75,0
р-н Очерский	986	124 012,4	1	914	16 422,4	0	843	0,0	0	771	0,0	818 298,4	37,0
р-н Пермский	986	35 432,1	1	914	16 422,4	0	843	0,0	0	771	0,0	18 608 576,2	623,0
р-н Сивинский	986	35 432,1	2	914	32 844,8	3	843	45 440,1	0	771	0,0	3 319 406,3	123,0
р-н Суксунский	986	53 148,2	3	914	49 267,2	2	843	30 293,4	0	771	0,0	1 948 730,0	78,0
р-н Уинский	986	124 012,4	5	914	82 111,9	2	843	30 293,4	3	771	41 559,1	2 608 644,0	102,0
р-н Чагинский	986	0,0	0	914	0,0	0	843	0,0	0	771	0,0	3 242 936,2	116,0
р-н Чердынский	986	18 486,3	1	914	17 136,4	0	843	0,0	0	771	0,0	2 068 292,6	73,0
р-н Чернушинский	986	159 444,5	7	914	114 956,7	10	843	151 466,9	2	771	27 706,0	3 389 444,0	145,0
ЗАТО Звездный	986	0,0	0	914	0,0	0	843	0,0	0	771	0,0	0,0	0,0
г.Кудымкар	986	0,0	0	914	0,0	0	843	0,0	0	771	0,0	0,0	0,0
р-н Гайнский	986	209 511,6	3	914	72 829,7	1	843	22 390,8	0	771	0,0	4 930 136,0	132,0
р-н Косинский	986	130 944,7	7	914	169 936,0	6	843	134 344,5	3	771	61 435,1	2 514 935,9	72,0
р-н Кочевский	986	52 377,9	3	914	72 829,7	1	843	22 390,8	0	771	0,0	4 021 703,5	101,0
р-н Кудымкарский	986	88 580,3	1	914	16 422,4	3	843	45 440,1	2	771	27 706,0	5 179 591,9	191,0
р-н Юрлинский	986	159 444,5	9	914	147 801,5	8	843	121 173,5	1	771	13 853,0	2 464 328,2	104,0
р-н Юсьвинский	986	106 296,3	5	914	82 111,9	5	843	75 733,4	1	771	13 853,0	3 878 504,1	145,0
Итого	х	3 638 723,4	150	х	2 568 318,4	128	х	1 996 728,5	43	х	6 555,9	135 857 446,8	5007

Расчет объема ежемесячного вознаграждения за классное руководство в общеобразовательных начальных, неполных средних, средних школах, школах с углубленным изучением предметов, лицеях, гимназиях, вечерних (сменных) общеобразовательных и

Наименование муниципальных районов (городских округов)	Численность учащихся в классе 25	Размер доплаты	Объем средств, руб	Численность учащихся в классе 24	Размер доплаты	Объем средств, руб	Численность учащихся в классе 23	Размер доплаты	Объем средств, руб	Численность учащихся в классе 22	Размер доплаты	Объем средств, руб	Численность учащихся в классе 21	Размер доплаты	Объем средств, руб	Численность учащихся в классе 20	Размер доплаты	Объем средств, руб	Численность учащихся в классе 19
г.Пермь	3340	1700	102 020 032,8	259	1660	7 724 989,9	170	1620	4 948 277,0	92	1580	2 611 770,3	71	1540	1 964 577,4	68	1500	1 832 695,2	38
р-н Александровский	57	1700	1 741 060,4	10	1660	298 262,2	10	1620	291 075,1	7	1580	198 721,7	5	1540	138 350,5	7	1500	188 659,8	4
г.Безиники	494	1700	15 089 190,5	13	1660	387 740,8	10	1620	291 075,1	11	1580	312 276,9	2	1540	55 340,2	12	1500	323 416,8	2
р-н Гремячинский	12	1700	366 539,0	7	1660	208 783,5	1	1620	29 107,5	6	1580	170 332,8	1	1540	27 670,1	6	1500	161 708,4	5
р-н Губахинский	68	1700	2 077 054,6	6	1660	178 957,3	7	1620	203 752,6	4	1580	113 555,2	2	1540	55 340,2	3	1500	80 854,2	0
р-н Добрянский	72	1700	2 199 234,2	10	1660	298 262,2	12	1620	349 290,1	11	1580	312 276,9	14	1540	387 381,5	7	1500	188 659,8	3
р-н Кизеловский	41	1700	1 252 341,7	5	1660	149 131,1	3	1620	87 322,5	7	1580	198 721,7	4	1540	110 680,4	2	1500	53 902,8	4
р-н Краснокамский	155	1700	4 734 462,6	14	1660	417 567,0	13	1620	378 397,7	7	1580	198 721,7	7	1540	193 690,7	6	1500	161 708,4	5
г.Куинур	213	1700	6 506 068,0	7	1660	208 783,5	6	1620	174 645,1	4	1580	113 555,2	4	1540	110 680,4	6	1500	161 708,4	1
р-н Лысьвенский	161	1700	4 917 732,1	17	1660	507 045,7	16	1620	465 720,2	15	1580	425 832,1	7	1540	193 690,7	6	1500	161 708,4	5
г.Солкамск	294	1700	8 980 206,5	26	1660	775 481,6	30	1620	873 225,4	6	1580	170 332,8	7	1540	193 690,7	8	1500	215 611,2	3
р-н Чайковский	183	1700	5 589 720,4	41	1660	1 222 874,9	3	1620	87 322,5	3	1580	85 166,4	5	1540	138 350,5	1	1500	26 951,4	1
р-н Чусовской	85	1700	2 596 318,2	27	1660	805 307,8	18	1620	523 935,2	13	1580	369 054,5	17	1540	470 391,8	9	1500	242 562,6	9
р-н Бардымский	0	1700	0,0	0	1660	0,0	0	1620	0,0	0	1580	0,0	0	1540	0,0	0	1500	0,0	0
р-н Березовский	0	1700	0,0	0	1660	0,0	0	1620	0,0	0	1580	0,0	0	1540	0,0	0	1500	0,0	0
р-н Б.-Сосновский	0	1700	0,0	0	1660	0,0	0	1620	0,0	0	1580	0,0	0	1540	0,0	0	1500	0,0	0
р-н Верещагинский	90	1700	2 749 042,8	4	1660	119 304,9	5	1620	145 537,6	4	1580	113 555,2	4	1540	110 680,4	1	1500	26 951,4	3
р-н Горнозаводский	25	1700	763 623,0	7	1660	208 783,5	15	1620	436 612,7	15	1580	425 832,1	6	1540	166 020,6	7	1500	188 659,8	5
р-н Еловский	0	1700	0,0	0	1660	0,0	0	1620	0,0	0	1580	0,0	0	1540	0,0	0	1500	0,0	0
р-н Ильинский	1	1700	30 544,9	0	1660	0,0	1	1620	29 107,5	1	1580	28 388,8	1	1540	27 670,1	0	1500	0,0	2
р-н Карагайский	0	1700	0,0	0	1660	0,0	0	1620	0,0	0	1580	0,0	0	1540	0,0	0	1500	0,0	0
р-н Кишертецкий	0	1700	0,0	0	1660	0,0	0	1620	0,0	0	1580	0,0	0	1540	0,0	0	1500	0,0	0
р-н Куединский	0	1700	0,0	0	1660	0,0	0	1620	0,0	0	1580	0,0	0	1540	0,0	0	1500	0,0	0
р-н Кунгурский	0	1700	0,0	0	1660	0,0	0	1620	0,0	0	1580	0,0	0	1540	0,0	0	1500	0,0	0
р-н Красновишерский	44	1700	1 402 410,2	10	1660	311 230,1	5	1620	151 865,3	5	1580	148 115,5	4	1540	115 492,6	2	1500	56 246,4	1
р-н Нытвенский	53	1700	1 618 880,8	17	1660	507 045,7	9	1620	261 967,6	11	1580	312 276,9	10	1540	276 701,0	6	1500	161 708,4	4
р-н Октябрьский	50	1700	1 527 246,0	4	1660	119 304,9	10	1620	291 075,1	8	1580	227 110,5	7	1540	193 690,7	5	1500	134 757,0	1
р-н Осинский	54	1700	1 649 425,7	14	1660	417 567,0	3	1620	87 322,5	9	1580	255 499,3	3	1540	83 010,3	12	1500	323 416,8	5
р-н Ординский	0	1700	0,0	0	1660	0,0	0	1620	0,0	0	1580	0,0	0	1540	0,0	0	1500	0,0	0
р-н Оханский	18	1700	549 808,6	1	1660	29 826,2	2	1620	58 215,0	7	1580	198 721,7	2	1540	55 340,2	0	1500	0,0	1
р-н Очерский	59	1700	1 802 150,3	16	1660	477 219,5	3	1620	87 322,5	2	1580	56 777,6	8	1540	221 360,8	1	1500	26 951,4	2
р-н Пермский	0	1700	0,0	0	1660	0,0	0	1620	0,0	0	1580	0,0	0	1540	0,0	0	1500	0,0	0
р-н Сивинский	0	1700	0,0	0	1660	0,0	0	1620	0,0	0	1580	0,0	0	1540	0,0	0	1500	0,0	0
р-н Суксунский	36	1700	1 099 617,1	0	1660	0,0	4	1620	116 430,0	4	1580	113 555,2	1	1540	27 670,1	1	1500	26 951,4	0
р-н Уинский	0	1700	0,0	0	1660	0,0	0	1620	0,0	0	1580	0,0	0	1540	0,0	0	1500	0,0	0
р-н Частинский	0	1700	0,0	0	1660	0,0	0	1620	0,0	0	1580	0,0	0	1540	0,0	0	1500	0,0	0
р-н Чердынский	22	1700	701 205,1	2	1660	62 246,0	4	1620	121 492,2	9	1580	266 607,9	3	1540	86 619,5	2	1500	56 246,4	1
р-н Чернушинский	126	1700	3 848 659,9	6	1660	178 957,3	5	1620	145 537,6	1	1580	28 388,8	5	1540	138 350,5	10	1500	269 514,0	0
ЗАТО Звездный	16	1700	488 718,7	0	1660	0,0	0	1620	0,0	0	1580	0,0	0	1540	0,0	2	1500	53 902,8	0
г.Кудымкар	131	1700	4 001 384,5	15	1660	447 393,2	6	1620	174 645,1	4	1580	113 555,2	1	1540	27 670,1	1	1500	26 951,4	1
р-н Гайнский	0	1700	0,0	0	1660	0,0	0	1620	0,0	0	1580	0,0	0	1540	0,0	0	1500	0,0	0
р-н Косинский	0	1700	0,0	0	1660	0,0	0	1620	0,0	0	1580	0,0	0	1540	0,0	0	1500	0,0	0
р-н Кочевский	0	1700	0,0	0	1660	0,0	0	1620	0,0	0	1580	0,0	0	1540	0,0	0	1500	0,0	0
р-н Кудымкарский	0	1700	0,0	0	1660	0,0	0	1620	0,0	0	1580	0,0	0	1540	0,0	0	1500	0,0	0
р-н Юрлинский	0	1700	0,0	0	1660	0,0	0	1620	0,0	0	1580	0,0	0	1540	0,0	0	1500	0,0	0
р-н Юсьвинский	0	1700	0,0	0	1660	0,0	0	1620	0,0	0	1580	0,0	0	1540	0,0	0	1500	0,0	0
Итого	5900	x	180 302 678,6	538	x	16 062 065,7	371	x	10 810 276,8	266	x	7 568 703,1	201	x	5 570 112,2	191	x	5 152 404,6	106

школах, кадетских школах в городской местности

Наименование муниципальных районов (городских округов)	Размер доплаты	Объем средств, руб	Численность учащихся в классе 18	Размер доплаты	Объем средств, руб	Численность учащихся в классе 17	Размер доплаты	Объем средств, руб	Численность учащихся в классе 16	Размер доплаты	Объем средств, руб	Численность учащихся в классе 15	Размер доплаты	Объем средств, руб	Численность учащихся в классе 14	Размер доплаты	Объем средств, руб	Численность учащихся в классе 13	Размер доплаты	Объем средств, руб
г.Пермь	1460	996 842,4	37	1420	944 017,7	14	1380	347 134,0	14	1340	337 072,2	7	1300	163 505,2	4	1260	90 556,7	0	1220	0,0
р-н Александровский	1460	104 930,8	5	1420	127 570,0	4	1380	99 181,2	0	1340	0,0	0	1300	0,0	1	1260	22 639,2	0	1220	0,0
г.Березники	1460	52 465,4	2	1420	51 028,0	3	1380	74 385,9	0	1340	0,0	1	1300	23 357,9	0	1260	0,0	0	1220	0,0
р-н Гремячинский	1460	131 163,5	4	1420	102 056,0	1	1380	24 795,3	2	1340	48 153,2	2	1300	46 715,8	1	1260	22 639,2	1	1220	21 920,5
р-н Губахинский	1460	0,0	0	1420	0,0	1	1380	24 795,3	1	1340	24 076,6	1	1300	23 357,9	0	1260	0,0	0	1220	0,0
р-н Добрянский	1460	78 698,1	2	1420	51 028,0	6	1380	148 771,7	5	1340	120 382,9	0	1300	0,0	1	1260	22 639,2	0	1220	0,0
р-н Кизеловский	1460	104 930,8	2	1420	51 028,0	6	1380	148 771,7	0	1340	0,0	1	1300	23 357,9	0	1260	0,0	2	1220	43 840,9
р-н Краснокамский	1460	131 163,5	4	1420	102 056,0	5	1380	123 976,4	2	1340	48 153,2	6	1300	140 147,3	1	1260	22 639,2	0	1220	0,0
г.Кунгур	1460	26 232,7	2	1420	51 028,0	4	1380	99 181,2	1	1340	24 076,6	7	1300	163 505,2	1	1260	22 639,2	0	1220	0,0
р-н Лысьвенский	1460	131 163,5	3	1420	76 542,0	2	1380	49 590,6	1	1340	24 076,6	1	1300	23 357,9	0	1260	0,0	0	1220	0,0
г.Соликамск	1460	78 698,1	3	1420	76 542,0	3	1380	74 385,9	1	1340	24 076,6	7	1300	163 505,2	0	1260	0,0	0	1220	0,0
р-н Чайковский	1460	26 232,7	1	1420	25 514,0	0	1380	0,0	0	1340	0,0	1	1300	23 357,9	0	1260	0,0	0	1220	0,0
р-н Чуевской	1460	236 094,3	5	1420	127 570,0	3	1380	74 385,9	3	1340	72 229,8	2	1300	46 715,8	2	1260	45 278,4	0	1220	0,0
р-н Бардымский	1460	0,0	0	1420	0,0	0	1380	0,0	0	1340	0,0	0	1300	0,0	0	1260	0,0	0	1220	0,0
р-н Березовский	1460	0,0	0	1420	0,0	0	1380	0,0	0	1340	0,0	0	1300	0,0	0	1260	0,0	0	1220	0,0
р-н Б.-Сосновский	1460	0,0	0	1420	0,0	0	1380	0,0	0	1340	0,0	0	1300	0,0	0	1260	0,0	0	1220	0,0
р-н Верещагинский	1460	78 698,1	0	1420	0,0	2	1380	49 590,6	1	1340	24 076,6	0	1300	0,0	0	1260	0,0	0	1220	0,0
р-н Горнозаводский	1460	131 163,5	11	1420	280 653,9	4	1380	99 181,2	3	1340	72 229,8	6	1300	140 147,3	3	1260	67 917,5	0	1220	0,0
р-н Еловский	1460	0,0	0	1420	0,0	0	1380	0,0	0	1340	0,0	0	1300	0,0	0	1260	0,0	0	1220	0,0
р-н Ильинский	1460	52 465,4	1	1420	25 514,0	1	1380	24 795,3	0	1340	0,0	2	1300	46 715,8	1	1260	22 639,2	0	1220	0,0
р-н Карагайский	1460	0,0	0	1420	0,0	0	1380	0,0	0	1340	0,0	0	1300	0,0	0	1260	0,0	0	1220	0,0
р-н Кишертский	1460	0,0	0	1420	0,0	0	1380	0,0	0	1340	0,0	0	1300	0,0	0	1260	0,0	0	1220	0,0
р-н Куединский	1460	0,0	0	1420	0,0	0	1380	0,0	0	1340	0,0	0	1300	0,0	0	1260	0,0	0	1220	0,0
р-н Кунгурский	1460	0,0	0	1420	0,0	0	1380	0,0	0	1340	0,0	0	1300	0,0	0	1260	0,0	0	1220	0,0
р-н Красновшерский	1460	27 373,2	1	1420	26 623,3	1	1380	25 873,3	0	1340	0,0	1	1300	24 373,4	2	1260	47 247,0	0	1220	0,0
р-н Нытвенский	1460	104 930,8	4	1420	102 056,0	3	1380	74 385,9	1	1340	24 076,6	4	1300	93 431,5	1	1260	22 639,2	0	1220	0,0
р-н Октябрьский	1460	26 232,7	4	1420	102 056,0	2	1380	49 590,6	2	1340	48 153,2	0	1300	0,0	0	1260	0,0	0	1220	0,0
р-н Осинский	1460	131 163,5	3	1420	76 542,0	5	1380	123 976,4	3	1340	72 229,8	1	1300	23 357,9	2	1260	45 278,4	0	1220	0,0
р-н Ординский	1460	0,0	0	1420	0,0	0	1380	0,0	0	1340	0,0	0	1300	0,0	0	1260	0,0	0	1220	0,0
р-н Оханский	1460	26 232,7	1	1420	25 514,0	1	1380	24 795,3	0	1340	0,0	0	1300	0,0	1	1260	22 639,2	0	1220	0,0
р-н Очерский	1460	52 465,4	1	1420	25 514,0	10	1380	247 952,9	3	1340	72 229,8	0	1300	0,0	0	1260	0,0	0	1220	0,0
р-н Пермский	1460	0,0	0	1420	0,0	0	1380	0,0	0	1340	0,0	0	1300	0,0	0	1260	0,0	0	1220	0,0
р-н Сивинский	1460	0,0	0	1420	0,0	0	1380	0,0	0	1340	0,0	0	1300	0,0	0	1260	0,0	0	1220	0,0
р-н Суксунский	1460	0,0	0	1420	0,0	0	1380	0,0	0	1340	0,0	0	1300	0,0	0	1260	0,0	0	1220	0,0
р-н Уинский	1460	0,0	0	1420	0,0	0	1380	0,0	0	1340	0,0	0	1300	0,0	0	1260	0,0	0	1220	0,0
р-н Чагинский	1460	0,0	0	1420	0,0	0	1380	0,0	0	1340	0,0	0	1300	0,0	0	1260	0,0	0	1220	0,0
р-н Чердынский	1460	27 373,2	1	1420	26 623,3	0	1380	0,0	0	1340	0,0	1	1300	24 373,4	0	1260	0,0	1	1220	22 873,5
р-н Чернушинский	1460	0,0	2	1420	51 028,0	1	1380	24 795,3	1	1340	24 076,6	1	1300	23 357,9	0	1260	0,0	0	1220	0,0
ЗАТО Звездный	1460	0,0	0	1420	0,0	0	1380	0,0	0	1340	0,0	0	1300	0,0	0	1260	0,0	0	1220	0,0
г.Кудымкар	1460	26 232,7	0	1420	0,0	1	1380	24 795,3	0	1340	0,0	0	1300	0,0	0	1260	0,0	0	1220	0,0
р-н Гайнский	1460	0,0	0	1420	0,0	0	1380	0,0	0	1340	0,0	0	1300	0,0	0	1260	0,0	0	1220	0,0
р-н Косинский	1460	0,0	0	1420	0,0	0	1380	0,0	0	1340	0,0	0	1300	0,0	0	1260	0,0	0	1220	0,0
р-н Кочевский	1460	0,0	0	1420	0,0	0	1380	0,0	0	1340	0,0	0	1300	0,0	0	1260	0,0	0	1220	0,0
р-н Кудымкарский	1460	0,0	0	1420	0,0	0	1380	0,0	0	1340	0,0	0	1300	0,0	0	1260	0,0	0	1220	0,0
р-н Юрлинский	1460	0,0	0	1420	0,0	0	1380	0,0	0	1340	0,0	0	1300	0,0	0	1260	0,0	0	1220	0,0
р-н Юсьвинский	1460	0,0	0	1420	0,0	0	1380	0,0	0	1340	0,0	0	1300	0,0	0	1260	0,0	0	1220	0,0
Итого	x	2 782 946,9	99	x	2 528 103,8	83	x	2 059 087,0	44	x	1 059 369,7	52	x	1 216 640,9	21	x	477 391,3	4	x	88 635,0

Наименование муниципальных районов (городских округов)	Численность учащихся в классе 12	Размер доплаты	Объем средств, руб.	Численность учащихся в классе 11	Размер доплаты	Объем средств, руб.	Численность учащихся в классе 10	Размер доплаты	Объем средств, руб.	Численность учащихся в классе 9	Размер доплаты	Объем средств, руб.	Численность учащихся в классе 8	Размер доплаты	Объем средств, руб.	Численность учащихся в классе 7	Размер доплаты	Объем средств, руб.	Численность учащихся в классе 6	Размер доплаты	Объем средств, руб.
г. Пермь	1	1180	21 201,8	3	1140	61 449,2	1	1100	19 764,4	2	1060	38 091,3	0	1020	0,0	0	980	0,0	0	940	0,0
р-н Александровский	0	1180	0,0	0	1140	0,0	0	1100	0,0	0	1060	0,0	0	1020	0,0	0	980	0,0	0	940	0,0
г. Березники	1	1180	21 201,8	0	1140	0,0	1	1100	19 764,4	1	1060	19 045,7	0	1020	0,0	0	980	0,0	0	940	0,0
р-н Гремячинский	0	1180	0,0	0	1140	0,0	0	1100	0,0	0	1060	0,0	1	1020	18 327,0	0	980	0,0	1	940	16 889,5
р-н Губахинский	0	1180	0,0	0	1140	0,0	2	1100	39 528,7	0	1060	0,0	0	1020	0,0	0	980	0,0	0	940	0,0
р-н Добрянский	0	1180	0,0	0	1140	0,0	0	1100	0,0	1	1060	19 045,7	0	1020	0,0	0	980	0,0	0	940	0,0
р-н Кизеловский	0	1180	0,0	1	1140	20 483,1	0	1100	0,0	0	1060	0,0	0	1020	0,0	0	980	0,0	0	940	0,0
р-н Краснокамский	1	1180	21 201,8	0	1140	0,0	1	1100	19 764,4	1	1060	19 045,7	0	1020	0,0	0	980	0,0	0	940	0,0
г. Кунгур	0	1180	0,0	0	1140	0,0	0	1100	0,0	2	1060	38 091,3	2	1020	36 653,9	1	980	17 608,2	0	940	0,0
р-н Лысьвенский	1	1180	21 201,8	0	1140	0,0	0	1100	0,0	0	1060	0,0	0	1020	0,0	0	980	0,0	0	940	0,0
г. Соликамск	0	1180	0,0	0	1140	0,0	0	1100	0,0	0	1060	0,0	0	1020	0,0	0	980	0,0	0	940	0,0
р-н Чайковский	0	1180	0,0	0	1140	0,0	0	1100	0,0	0	1060	0,0	0	1020	0,0	0	980	0,0	0	940	0,0
р-н Чусовской	2	1180	42 403,5	0	1140	0,0	0	1100	0,0	0	1060	0,0	0	1020	0,0	0	980	0,0	0	940	0,0
р-н Бардымский	0	1180	0,0	0	1140	0,0	0	1100	0,0	0	1060	0,0	0	1020	0,0	0	980	0,0	0	940	0,0
р-н Березовский	0	1180	0,0	0	1140	0,0	0	1100	0,0	0	1060	0,0	0	1020	0,0	0	980	0,0	0	940	0,0
р-н Б.-Сосновский	0	1180	0,0	0	1140	0,0	0	1100	0,0	0	1060	0,0	0	1020	0,0	0	980	0,0	0	940	0,0
р-н Верещагинский	0	1180	0,0	0	1140	0,0	0	1100	0,0	0	1060	0,0	0	1020	0,0	0	980	0,0	0	940	0,0
р-н Горнозаводский	1	1180	21 201,8	1	1140	20 483,1	2	1100	39 528,7	3	1060	57 137,0	1	1020	18 327,0	3	980	52 824,7	1	940	16 889,5
р-н Еловский	0	1180	0,0	0	1140	0,0	0	1100	0,0	0	1060	0,0	0	1020	0,0	0	980	0,0	0	940	0,0
р-н Ильинский	0	1180	0,0	0	1140	0,0	0	1100	0,0	0	1060	0,0	0	1020	0,0	0	980	0,0	0	940	0,0
р-н Карагайский	0	1180	0,0	0	1140	0,0	0	1100	0,0	0	1060	0,0	0	1020	0,0	0	980	0,0	0	940	0,0
р-н Кишертовский	0	1180	0,0	0	1140	0,0	0	1100	0,0	0	1060	0,0	0	1020	0,0	0	980	0,0	0	940	0,0
р-н Куединский	0	1180	0,0	0	1140	0,0	0	1100	0,0	0	1060	0,0	0	1020	0,0	0	980	0,0	0	940	0,0
р-н Кунгурский	0	1180	0,0	0	1140	0,0	0	1100	0,0	0	1060	0,0	0	1020	0,0	0	980	0,0	0	940	0,0
р-н Красновишерский	0	1180	0,0	0	1140	0,0	0	1100	0,0	0	1060	0,0	0	1020	0,0	0	980	0,0	0	940	0,0
р-н Нытвенский	0	1180	0,0	2	1140	40 966,1	0	1100	0,0	0	1060	0,0	0	1020	0,0	0	980	0,0	0	940	0,0
р-н Октябрьский	0	1180	0,0	0	1140	0,0	0	1100	0,0	0	1060	0,0	0	1020	0,0	0	980	0,0	0	940	0,0
р-н Осинский	1	1180	21 201,8	0	1140	0,0	0	1100	0,0	0	1060	0,0	0	1020	0,0	0	980	0,0	0	940	0,0
р-н Ординский	0	1180	0,0	0	1140	0,0	0	1100	0,0	0	1060	0,0	0	1020	0,0	0	980	0,0	0	940	0,0
р-н Оханский	0	1180	0,0	0	1140	0,0	0	1100	0,0	0	1060	0,0	1	1020	18 327,0	0	980	0,0	0	940	0,0
р-н Черский	1	1180	21 201,8	0	1140	0,0	1	1100	19 764,4	0	1060	0,0	0	1020	0,0	0	980	0,0	0	940	0,0
р-н Пермский	0	1180	0,0	0	1140	0,0	0	1100	0,0	0	1060	0,0	0	1020	0,0	0	980	0,0	0	940	0,0
р-н Сивинский	0	1180	0,0	0	1140	0,0	0	1100	0,0	0	1060	0,0	0	1020	0,0	0	980	0,0	0	940	0,0
р-н Суксунский	0	1180	0,0	0	1140	0,0	0	1100	0,0	0	1060	0,0	0	1020	0,0	0	980	0,0	0	940	0,0
р-н Уинский	0	1180	0,0	0	1140	0,0	0	1100	0,0	0	1060	0,0	0	1020	0,0	0	980	0,0	0	940	0,0
р-н Частинский	0	1180	0,0	0	1140	0,0	0	1100	0,0	0	1060	0,0	0	1020	0,0	0	980	0,0	0	940	0,0
р-н Чердынский	0	1180	0,0	1	1140	21 373,6	0	1100	0,0	0	1060	0,0	0	1020	0,0	0	980	0,0	0	940	0,0
р-н Чергушинский	0	1180	0,0	0	1140	0,0	1	1100	19 764,4	0	1060	0,0	0	1020	0,0	0	980	0,0	0	940	0,0
ЗАТО Звездный	0	1180	0,0	0	1140	0,0	0	1100	0,0	0	1060	0,0	0	1020	0,0	0	980	0,0	0	940	0,0
г. Кудымкар	0	1180	0,0	0	1140	0,0	0	1100	0,0	0	1060	0,0	0	1020	0,0	0	980	0,0	0	940	0,0
р-н Гайнский	0	1180	0,0	0	1140	0,0	0	1100	0,0	0	1060	0,0	0	1020	0,0	0	980	0,0	0	940	0,0
р-н Косинский	0	1180	0,0	0	1140	0,0	0	1100	0,0	0	1060	0,0	0	1020	0,0	0	980	0,0	0	940	0,0
р-н Кочевский	0	1180	0,0	0	1140	0,0	0	1100	0,0	0	1060	0,0	0	1020	0,0	0	980	0,0	0	940	0,0
р-н Кудымкарский	0	1180	0,0	0	1140	0,0	0	1100	0,0	0	1060	0,0	0	1020	0,0	0	980	0,0	0	940	0,0
р-н Юрлинский	0	1180	0,0	0	1140	0,0	0	1100	0,0	0	1060	0,0	0	1020	0,0	0	980	0,0	0	940	0,0
р-н Юсьвинский	0	1180	0,0	0	1140	0,0	0	1100	0,0	0	1060	0,0	0	1020	0,0	0	980	0,0	0	940	0,0
Итого	9	x	190 815,9	8	x	164 755,1	9	x	177 879,2	10	x	190 456,6	5	x	91 634,8	4	x	70 433,0	2	x	33 779,1

Наименование муниципальных районов (городских округов)	Численность учащихся в классе 5	Размер доплаты	Объем средств, руб	Численность учащихся в классе 4	Размер доплаты	Объем средств, руб	Численность учащихся в классе 3	Размер доплаты	Объем средств, руб	Численность учащихся в классе 2	Размер доплаты	Объем средств, руб	Численность учащихся в классе 1	Размер доплаты	Объем средств, руб	Итого, руб.	Итого количество классов
г. Пермь	0	900	0,0	0	860	0,0	0	820	0,0	0	780	0,0	0	740	0,0	124 121 977,6	4121
р-н Александровский	0	900	0,0	0	860	0,0	0	820	0,0	0	780	0,0	0	740	0,0	3 210 450,8	110
г. Березники	0	900	0,0	0	860	0,0	0	820	0,0	0	780	0,0	0	740	0,0	16 720 289,2	553
р-н Гремячинский	1	900	16 170,8	1	860	15 452,1	0	820	0,0	0	780	0,0	0	740	0,0	1 428 424,2	53
р-н Губахинский	0	900	0,0	0	860	0,0	0	820	0,0	1	780	14 014,7	0	740	0,0	2 835 287,3	96
р-н Добрянский	1	900	16 170,8	0	860	0,0	0	820	0,0	0	780	0,0	0	740	0,0	4 191 841,1	145
р-н Кизеловский	0	900	0,0	0	860	0,0	0	820	0,0	0	780	0,0	0	740	0,0	2 244 512,6	78
р-н Краснокамский	0	900	0,0	0	860	0,0	0	820	0,0	0	780	0,0	0	740	0,0	6 712 695,4	228
г. Кунгур	0	900	0,0	0	860	0,0	0	820	0,0	0	780	0,0	0	740	0,0	7 754 456,8	261
р-н Лысьвенский	0	900	0,0	0	860	0,0	0	820	0,0	0	780	0,0	0	740	0,0	6 997 661,5	235
г. Соликамск	0	900	0,0	0	860	0,0	0	820	0,0	0	780	0,0	0	740	0,0	11 625 755,9	388
р-н Чайковский	0	900	0,0	0	860	0,0	0	820	0,0	0	780	0,0	0	740	0,0	7 225 490,7	239
р-н Чусовской	0	900	0,0	0	860	0,0	0	820	0,0	0	780	0,0	0	740	0,0	5 652 247,6	195
р-н Бардымский	0	900	0,0	0	860	0,0	0	820	0,0	0	780	0,0	0	740	0,0	0,0	0
р-н Березовский	0	900	0,0	0	860	0,0	0	820	0,0	0	780	0,0	0	740	0,0	0,0	0
р-н Б.-Сосновский	0	900	0,0	0	860	0,0	0	820	0,0	0	780	0,0	0	740	0,0	0,0	0
р-н Верещагинский	0	900	0,0	0	860	0,0	0	820	0,0	0	780	0,0	0	740	0,0	0,0	0
р-н Горнозаводский	8	900	129 366,7	2	860	30 904,3	4	820	58 933,7	4	780	56 058,9	0	740	0,0	3 417 437,5	114
р-н Еловский	0	900	0,0	0	860	0,0	0	820	0,0	0	780	0,0	0	740	0,0	3 482 480,2	137
р-н Ильинский	0	900	0,0	0	860	0,0	0	820	0,0	0	780	0,0	0	740	0,0	0,0	0
р-н Карагайский	0	900	0,0	0	860	0,0	0	820	0,0	0	780	0,0	0	740	0,0	287 841,0	11
р-н Кишертский	0	900	0,0	0	860	0,0	0	820	0,0	0	780	0,0	0	740	0,0	0,0	0
р-н Куединский	0	900	0,0	0	860	0,0	0	820	0,0	0	780	0,0	0	740	0,0	0,0	0
р-н Кунгурский	0	900	0,0	0	860	0,0	0	820	0,0	0	780	0,0	0	740	0,0	0,0	0
р-н Красновишерский	0	900	0,0	0	860	0,0	0	820	0,0	0	780	0,0	0	740	0,0	0,0	0
р-н Нытвенский	0	900	0,0	0	860	0,0	0	820	0,0	0	780	0,0	0	740	0,0	2 336 850,4	76
р-н Октябрьский	0	900	0,0	0	860	0,0	0	820	0,0	0	780	0,0	0	740	0,0	3 601 066,4	125
р-н Осинский	0	900	0,0	0	860	0,0	0	820	0,0	0	780	0,0	0	740	0,0	2 719 216,6	93
р-н Ординский	0	900	0,0	0	860	0,0	0	820	0,0	0	780	0,0	0	740	0,0	3 309 991,3	115
р-н Оханский	0	900	0,0	0	860	0,0	0	820	0,0	0	780	0,0	0	740	0,0	0,0	0
р-н Очерский	0	900	0,0	0	860	0,0	0	820	0,0	0	780	0,0	0	740	0,0	1 009 419,8	35
р-н Пермский	0	900	0,0	0	860	0,0	0	820	0,0	0	780	0,0	0	740	0,0	3 110 910,3	107
р-н Сивинский	0	900	0,0	0	860	0,0	0	820	0,0	0	780	0,0	0	740	0,0	0,0	0
р-н Суксунский	0	900	0,0	0	860	0,0	0	820	0,0	0	780	0,0	0	740	0,0	0,0	0
р-н Уинский	0	900	0,0	0	860	0,0	0	820	0,0	0	780	0,0	0	740	0,0	1 384 223,9	46
р-н Частинский	0	900	0,0	0	860	0,0	0	820	0,0	0	780	0,0	0	740	0,0	0,0	0
р-н Чердынский	0	900	0,0	0	860	0,0	0	820	0,0	0	780	0,0	0	740	0,0	0,0	0
р-н Чернушинский	0	900	0,0	0	860	0,0	0	820	0,0	0	780	0,0	0	740	0,0	1 417 034,3	47
ЗАТО Звездный	0	900	0,0	0	860	0,0	0	820	0,0	0	780	0,0	0	740	0,0	4 752 430,2	159
г. Кудымкар	0	900	0,0	0	860	0,0	0	820	0,0	0	780	0,0	0	740	0,0	542 621,5	18
р-н Гайнский	0	900	0,0	0	860	0,0	0	820	0,0	0	780	0,0	0	740	0,0	4 842 627,6	160
р-н Косинский	0	900	0,0	0	860	0,0	0	820	0,0	0	780	0,0	0	740	0,0	0,0	0
р-н Кочевский	0	900	0,0	0	860	0,0	0	820	0,0	0	780	0,0	0	740	0,0	0,0	0
р-н Кудымкарский	0	900	0,0	0	860	0,0	0	820	0,0	0	780	0,0	0	740	0,0	0,0	0
р-н Юрлинский	0	900	0,0	0	860	0,0	0	820	0,0	0	780	0,0	0	740	0,0	0,0	0
р-н Юсьвинский	0	900	0,0	0	860	0,0	0	820	0,0	0	780	0,0	0	740	0,0	0,0	0
Итого	10	x	161 708,4	3	x	46 356,4	4	x	58 933,7	5	x	70 073,6	0	x	0,0	236 935 241,4	7945

Расчет объема ежемесячного вознаграждения за классное руководство в общеобразовательных начальных, неполных средних, средних школах, школах с углубленным изучением предметов, лицеях, гимназиях, вечерних (сменных) общеобразовательных школах, кадетских школах

в условиях инклюзии

Наименование муниципальных районов (городских округов)	Численность учащихся в классе 25	Размер доплаты	Объем средств, руб.	Численность учащихся в классе 24	Размер доплаты	Объем средств, руб.	Численность учащихся в классе 23	Размер доплаты	Объем средств, руб.	Численность учащихся в классе 22	Размер доплаты	Объем средств, руб.	Численность учащихся в классе 21	Размер доплаты	Объем средств, руб.	Численность учащихся в классе 20	Размер доплаты	Объем средств, руб.	Численность учащихся в классе 19	Размер доплаты
г.Пермь	352	1700	10 751 811,8	28	1660	835 134,0	24	1620	698 580,3	13	1580	369 054,5	4	1540	110 680,4	3	1500	80 854,2	2	1460
р-н Александровский	10	1700	305 449,2	1	1660	29 826,2	2	1620	58 215,0	3	1580	85 166,4	3	1540	83 010,3	1	1500	26 951,4	1	1460
г.Березники	63	1700	1 924 330,0	6	1660	178 957,3	2	1620	58 215,0	1	1580	28 388,8	2	1540	55 340,2	3	1500	80 854,2	1	1460
р-н Гремячинский	0	1700	0,0	0	1660	0,0	0	1620	0,0	0	1580	0,0	0	1540	0,0	0	1500	0,0	0	1460
р-н Губахинский	32	1700	977 437,4	0	1660	0,0	0	1620	0,0	0	1580	0,0	0	1540	0,0	0	1500	0,0	0	1460
р-н Добрянский	47	1700	1 435 611,2	11	1660	328 088,4	9	1620	261 967,6	9	1580	255 499,3	4	1540	110 680,4	2	1500	53 902,8	6	1460
р-н Кизеловский	3	1700	91 634,8	0	1660	0,0	0	1620	0,0	0	1580	0,0	0	1540	0,0	1	1500	26 951,4	1	1460
р-н Краснокамский	30	1700	916 347,6	2	1660	59 652,4	1	1620	29 107,5	1	1580	28 388,8	1	1540	27 670,1	0	1500	0,0	1	1460
г.Кунгур	19	1700	580 353,5	2	1660	59 652,4	1	1620	29 107,5	3	1580	85 166,4	2	1540	55 340,2	0	1500	0,0	2	1460
р-н Лысьвенский	24	1700	733 078,1	7	1660	208 783,5	3	1620	87 322,5	5	1580	141 944,0	1	1540	27 670,1	1	1500	26 951,4	2	1460
г.Соликамск	3	1700	91 634,8	0	1660	0,0	2	1620	58 215,0	0	1580	0,0	0	1540	0,0	0	1500	0,0	0	1460
р-н Чайковский	109	1700	3 329 396,3	7	1660	208 783,5	4	1620	116 430,0	2	1580	56 777,6	1	1540	27 670,1	1	1500	26 951,4	0	1460
р-н Чусовской	16	1700	488 718,7	2	1660	59 652,4	1	1620	29 107,5	0	1580	0,0	1	1540	27 670,1	1	1500	26 951,4	0	1460
р-н Бардымский	0	1700	0,0	0	1660	0,0	0	1620	0,0	0	1580	0,0	0	1540	0,0	0	1500	0,0	0	1460
р-н Березовский	0	1700	0,0	0	1660	0,0	0	1620	0,0	0	1580	0,0	0	1540	0,0	0	1500	0,0	0	1460
р-н Б.-Сосновский	0	1700	0,0	0	1660	0,0	0	1620	0,0	0	1580	0,0	0	1540	0,0	0	1500	0,0	0	1460
р-н Верещагинский	7	1700	213 814,4	0	1660	0,0	0	1620	0,0	0	1580	0,0	0	1540	0,0	0	1500	0,0	0	1460
р-н Горнозаводский	4	1700	122 179,7	1	1660	29 826,2	4	1620	116 430,0	2	1580	56 777,6	0	1540	0,0	2	1500	53 902,8	0	1460
р-н Еловский	0	1700	0,0	0	1660	0,0	0	1620	0,0	0	1580	0,0	0	1540	0,0	0	1500	0,0	0	1460
р-н Ильинский	1	1700	30 544,9	0	1660	0,0	0	1620	0,0	1	1580	28 388,8	1	1540	27 670,1	1	1500	26 951,4	1	1460
р-н Карагайский	0	1700	0,0	0	1660	0,0	0	1620	0,0	0	1580	0,0	0	1540	0,0	0	1500	0,0	0	1460
р-н Кишертский	0	1700	0,0	0	1660	0,0	0	1620	0,0	0	1580	0,0	0	1540	0,0	0	1500	0,0	0	1460
р-н Куединский	0	1700	0,0	0	1660	0,0	0	1620	0,0	0	1580	0,0	0	1540	0,0	0	1500	0,0	0	1460
р-н Кунгурский	0	1700	0,0	0	1660	0,0	0	1620	0,0	0	1580	0,0	0	1540	0,0	0	1500	0,0	0	1460
р-н Красновишерский	0	1700	0,0	0	1660	0,0	0	1620	0,0	0	1580	0,0	0	1540	0,0	0	1500	0,0	0	1460
р-н Нытвенский	17	1700	519 263,6	5	1660	149 131,1	2	1620	58 215,0	1	1580	28 388,8	2	1540	55 340,2	6	1500	161 708,4	1	1460
р-н Октябрьский	0	1700	0,0	0	1660	0,0	0	1620	0,0	0	1580	0,0	0	1540	0,0	0	1500	0,0	0	1460
р-н Осинский	4	1700	122 179,7	1	1660	29 826,2	0	1620	0,0	1	1580	28 388,8	0	1540	0,0	3	1500	80 854,2	0	1460
р-н Ординский	0	1700	0,0	0	1660	0,0	0	1620	0,0	0	1580	0,0	0	1540	0,0	0	1500	0,0	0	1460
р-н Оханский	0	1700	0,0	0	1660	0,0	0	1620	0,0	0	1580	0,0	0	1540	0,0	0	1500	0,0	0	1460
р-н Очерский	0	1700	0,0	0	1660	0,0	0	1620	0,0	0	1580	0,0	0	1540	0,0	0	1500	0,0	0	1460
р-н Пермский	0	1700	0,0	0	1660	0,0	0	1620	0,0	0	1580	0,0	0	1540	0,0	0	1500	0,0	0	1460
р-н Сивинский	0	1700	0,0	0	1660	0,0	0	1620	0,0	0	1580	0,0	0	1540	0,0	0	1500	0,0	0	1460
р-н Суксунский	5	1700	152 724,6	0	1660	0,0	0	1620	0,0	0	1580	0,0	0	1540	0,0	0	1500	0,0	0	1460
р-н Уинский	0	1700	0,0	0	1660	0,0	0	1620	0,0	0	1580	0,0	0	1540	0,0	0	1500	0,0	0	1460
р-н Чагинский	0	1700	0,0	0	1660	0,0	0	1620	0,0	0	1580	0,0	0	1540	0,0	0	1500	0,0	0	1460
р-н Чердынский	0	1700	0,0	0	1660	0,0	0	1620	0,0	0	1580	0,0	0	1540	0,0	0	1500	0,0	0	1460
р-н Чернушинский	24	1700	733 078,1	1	1660	29 826,2	3	1620	87 322,5	2	1580	56 777,6	3	1540	83 010,3	0	1500	0,0	0	1460
ЗАТО Звездный	9	1700	274 904,3	3	1660	89 478,6	2	1620	58 215,0	4	1580	113 555,2	1	1540	27 670,1	6	1500	161 708,4	1	1460
г.Кудымкар	0	1700	0,0	0	1660	0,0	0	1620	0,0	0	1580	0,0	0	1540	0,0	0	1500	0,0	0	1460
р-н Гайнский	0	1700	0,0	0	1660	0,0	0	1620	0,0	0	1580	0,0	0	1540	0,0	0	1500	0,0	0	1460
р-н Косинский	0	1700	0,0	0	1660	0,0	0	1620	0,0	0	1580	0,0	0	1540	0,0	0	1500	0,0	0	1460
р-н Кочевский	0	1700	0,0	0	1660	0,0	0	1620	0,0	0	1580	0,0	0	1540	0,0	0	1500	0,0	0	1460
р-н Кудымкарский	0	1700	0,0	0	1660	0,0	0	1620	0,0	0	1580	0,0	0	1540	0,0	0	1500	0,0	0	1460
р-н Юрлинский	0	1700	0,0	0	1660	0,0	0	1620	0,0	0	1580	0,0	0	1540	0,0	0	1500	0,0	0	1460
р-н Юсьвинский	0	1700	0,0	0	1660	0,0	0	1620	0,0	0	1580	0,0	0	1540	0,0	0	1500	0,0	0	1460
Итого	779	x	23 794 492,7	77	x	2 296 618,6	60	x	1 746 450,7	48	x	1 362 662,8	26	x	719 422,7	31	x	835 493,4	20	x

Наименование муниципальных районов (городских округов)	Объем средств, руб	Численность учащихся в классе 18	Размер доплаты	Объем средств, руб.	Численность учащихся в классе 17	Размер доплаты	Объем средств, руб	Численность учащихся в классе 16	Размер доплаты	Объем средств, руб	Численность учащихся в классе 15	Размер доплаты	Объем средств, руб	Численность учащихся в классе 14	Размер доплаты	Объем средств, руб	Численность учащихся в классе 13	Размер доплаты	Объем средств, руб.	Численность учащихся в классе 12
г. Пермь	52 465,4	3	1420	76 542,0	4	1380	99 181,2	1	1340	24 076,6	0	1300	0,0	1	1260	22 639,2	0	1220	0,0	0
р-н Александровский	26 232,7	0	1420	0,0	1	1380	24 795,3	1	1340	24 076,6	1	1300	23 357,9	0	1260	0,0	0	1220	0,0	0
г. Березники	26 232,7	0	1420	0,0	0	1380	0,0	0	1340	0,0	0	1300	0,0	0	1260	0,0	0	1220	0,0	0
р-н Гремячинский	0,0	0	1420	0,0	0	1380	0,0	0	1340	0,0	0	1300	0,0	0	1260	0,0	0	1220	0,0	0
р-н Губахинский	0,0	0	1420	0,0	0	1380	0,0	0	1340	0,0	0	1300	0,0	0	1260	0,0	0	1220	0,0	0
р-н Добрянский	157 396,2	3	1420	76 542,0	0	1380	0,0	1	1340	24 076,6	1	1300	23 357,9	0	1260	0,0	1	1220	21 920,5	0
р-н Кизеловский	26 232,7	0	1420	0,0	2	1380	49 590,6	1	1340	24 076,6	0	1300	0,0	0	1260	0,0	0	1220	0,0	0
р-н Краснокамский	26 232,7	2	1420	51 028,0	2	1380	49 590,6	0	1340	0,0	0	1300	0,0	0	1260	0,0	0	1220	0,0	1
г. Кунгур	52 465,4	1	1420	25 514,0	0	1380	0,0	1	1340	24 076,6	1	1300	23 357,9	0	1260	0,0	0	1220	0,0	0
р-н Лысьвенский	52 465,4	1	1420	25 514,0	0	1380	0,0	1	1340	24 076,6	1	1300	23 357,9	0	1260	0,0	0	1220	0,0	0
г. Соликамск	0,0	0	1420	0,0	0	1380	0,0	0	1340	0,0	0	1300	0,0	0	1260	0,0	0	1220	0,0	0
р-н Чайковский	0,0	0	1420	0,0	1	1380	24 795,3	0	1340	0,0	0	1300	0,0	0	1260	0,0	0	1220	0,0	0
р-н Чусовской	26 232,7	0	1420	0,0	0	1380	0,0	0	1340	0,0	0	1300	0,0	0	1260	0,0	0	1220	0,0	0
р-н Бардымский	0,0	0	1420	0,0	0	1380	0,0	0	1340	0,0	0	1300	0,0	0	1260	0,0	0	1220	0,0	0
р-н Березовский	0,0	0	1420	0,0	0	1380	0,0	0	1340	0,0	0	1300	0,0	0	1260	0,0	0	1220	0,0	0
р-н Б.-Сосновский	0,0	0	1420	0,0	0	1380	0,0	0	1340	0,0	0	1300	0,0	0	1260	0,0	0	1220	0,0	0
р-н Верещагинский	0,0	0	1420	0,0	0	1380	0,0	0	1340	0,0	0	1300	0,0	0	1260	0,0	0	1220	0,0	0
р-н Горнозаводский	0,0	0	1420	0,0	1	1380	24 795,3	1	1340	24 076,6	1	1300	23 357,9	0	1260	0,0	0	1220	0,0	0
р-н Еловский	0,0	0	1420	0,0	0	1380	0,0	0	1340	0,0	0	1300	0,0	2	1260	45 278,4	2	1220	43 840,9	0
р-н Ильинский	26 232,7	1	1420	25 514,0	0	1380	0,0	0	1340	0,0	0	1300	0,0	0	1260	0,0	0	1220	0,0	0
р-н Карагайский	0,0	0	1420	0,0	0	1380	0,0	0	1340	0,0	0	1300	0,0	0	1260	0,0	0	1220	0,0	0
р-н Кишертский	0,0	0	1420	0,0	0	1380	0,0	0	1340	0,0	0	1300	0,0	0	1260	0,0	0	1220	0,0	0
р-н Куединский	0,0	0	1420	0,0	0	1380	0,0	0	1340	0,0	0	1300	0,0	0	1260	0,0	0	1220	0,0	0
р-н Кунгурский	0,0	0	1420	0,0	0	1380	0,0	0	1340	0,0	0	1300	0,0	0	1260	0,0	0	1220	0,0	0
р-н Красновишерский	0,0	0	1420	0,0	0	1380	0,0	0	1340	0,0	0	1300	0,0	0	1260	0,0	0	1220	0,0	0
р-н Нытвенский	26 232,7	1	1420	25 514,0	4	1380	99 181,2	0	1340	0,0	1	1300	23 357,9	0	1260	0,0	1	1220	21 920,5	0
р-н Октябрьский	0,0	0	1420	0,0	0	1380	0,0	0	1340	0,0	0	1300	0,0	0	1260	0,0	0	1220	0,0	0
р-н Осинский	0,0	0	1420	0,0	1	1380	24 795,3	0	1340	0,0	0	1300	0,0	0	1260	0,0	0	1220	0,0	0
р-н Ординский	0,0	0	1420	0,0	0	1380	0,0	0	1340	0,0	0	1300	0,0	0	1260	0,0	0	1220	0,0	0
р-н Оханский	0,0	0	1420	0,0	0	1380	0,0	0	1340	0,0	0	1300	0,0	0	1260	0,0	0	1220	0,0	0
р-н Очерский	0,0	0	1420	0,0	0	1380	0,0	0	1340	0,0	0	1300	0,0	0	1260	0,0	0	1220	0,0	0
р-н Пермский	0,0	0	1420	0,0	0	1380	0,0	0	1340	0,0	0	1300	0,0	0	1260	0,0	0	1220	0,0	0
р-н Сивинский	0,0	0	1420	0,0	0	1380	0,0	0	1340	0,0	0	1300	0,0	0	1260	0,0	0	1220	0,0	0
р-н Суксунский	0,0	0	1420	0,0	0	1380	0,0	0	1340	0,0	0	1300	0,0	0	1260	0,0	0	1220	0,0	0
р-н Уинский	0,0	0	1420	0,0	0	1380	0,0	0	1340	0,0	0	1300	0,0	0	1260	0,0	0	1220	0,0	0
р-н Частинский	0,0	0	1420	0,0	0	1380	0,0	0	1340	0,0	0	1300	0,0	0	1260	0,0	0	1220	0,0	0
р-н Чердынский	0,0	0	1420	0,0	0	1380	0,0	0	1340	0,0	0	1300	0,0	0	1260	0,0	0	1220	0,0	0
р-н Чернушинский	0,0	0	1420	0,0	0	1380	0,0	0	1340	0,0	1	1300	23 357,9	0	1260	0,0	0	1220	0,0	0
ЗАТО Звездный	26 232,7	0	1420	0,0	0	1380	0,0	0	1340	0,0	0	1300	0,0	0	1260	0,0	0	1220	0,0	0
г. Кудымкар	0,0	0	1420	0,0	0	1380	0,0	0	1340	0,0	0	1300	0,0	0	1260	0,0	0	1220	0,0	0
р-н Гайнский	0,0	0	1420	0,0	0	1380	0,0	0	1340	0,0	0	1300	0,0	0	1260	0,0	0	1220	0,0	0
р-н Косинский	0,0	0	1420	0,0	0	1380	0,0	0	1340	0,0	0	1300	0,0	0	1260	0,0	0	1220	0,0	0
р-н Кочевский	0,0	0	1420	0,0	0	1380	0,0	0	1340	0,0	0	1300	0,0	0	1260	0,0	0	1220	0,0	0
р-н Кудымкарский	0,0	0	1420	0,0	0	1380	0,0	0	1340	0,0	0	1300	0,0	0	1260	0,0	0	1220	0,0	0
р-н Юрлинский	0,0	0	1420	0,0	0	1380	0,0	0	1340	0,0	0	1300	0,0	0	1260	0,0	0	1220	0,0	0
р-н Юсьвинский	0,0	0	1420	0,0	0	1380	0,0	0	1340	0,0	0	1300	0,0	0	1260	0,0	0	1220	0,0	0
Итого	524 653,9	12	х	306 167,9	16	х	396 724,6	6	х	144 459,5	6	х	140 147,3	4	х	90 556,7	4	х	87 681,9	1

Наименование муниципальных районов (городских округов)	Размер доплаты	Объем средств, руб.	Численность учащихся в классе 11	Размер доплаты	Объем средств, руб.	Численность учащихся в классе 10	Размер доплаты	Объем средств, руб.	Численность учащихся в классе 9	Размер доплаты	Объем средств, руб.	Численность учащихся в классе 8	Размер доплаты	Объем средств, руб.	Численность учащихся в классе 7	Размер доплаты	Объем средств, руб.	Численность учащихся в классе 6	Размер доплаты	Объем средств, руб.	Численность учащихся в классе 5
г. Пермь	1180	0,0	0	1140	0,0	0	1100	0,0	0	1060	0,0	0	1020	0,0	0	980	0,0	0	940	0,0	0
р-н Александровский	1180	0,0	0	1140	0,0	0	1100	0,0	0	1060	0,0	0	1020	0,0	0	980	0,0	0	940	0,0	0
г. Березники	1180	0,0	0	1140	0,0	0	1100	0,0	0	1060	0,0	0	1020	0,0	0	980	0,0	0	940	0,0	0
р-н Гремячинский	1180	0,0	0	1140	0,0	0	1100	0,0	0	1060	0,0	0	1020	0,0	0	980	0,0	0	940	0,0	0
р-н Губахинский	1180	0,0	1	1140	20 483,1	1	1100	19 764,4	0	1060	0,0	0	1020	0,0	0	980	0,0	0	940	0,0	0
р-н Добрянский	1180	0,0	0	1140	0,0	0	1100	0,0	0	1060	0,0	0	1020	0,0	0	980	0,0	0	940	0,0	0
р-н Кизеловский	1180	21 201,8	0	1140	0,0	1	1100	19 764,4	2	1060	38 091,3	0	1020	0,0	0	980	0,0	0	940	0,0	0
р-н Краснокамский	1180	0,0	0	1140	0,0	1	1100	19 764,4	0	1060	0,0	0	1020	0,0	0	980	0,0	0	940	0,0	0
г. Кунгур	1180	0,0	0	1140	0,0	0	1100	0,0	0	1060	0,0	0	1020	0,0	0	980	0,0	0	940	0,0	0
р-н Лысьвенский	1180	0,0	0	1140	0,0	0	1100	0,0	0	1060	0,0	0	1020	0,0	0	980	0,0	0	940	0,0	0
г. Соликамск	1180	0,0	0	1140	0,0	0	1100	0,0	0	1060	0,0	0	1020	0,0	0	980	0,0	0	940	0,0	0
р-н Чайковский	1180	0,0	0	1140	0,0	0	1100	0,0	0	1060	0,0	0	1020	0,0	0	980	0,0	0	940	0,0	0
р-н Чусовской	1180	0,0	0	1140	0,0	0	1100	0,0	0	1060	0,0	0	1020	0,0	0	980	0,0	0	940	0,0	0
р-н Бардымский	1180	0,0	0	1140	0,0	0	1100	0,0	0	1060	0,0	0	1020	0,0	0	980	0,0	0	940	0,0	0
р-н Березовский	1180	0,0	0	1140	0,0	0	1100	0,0	0	1060	0,0	0	1020	0,0	0	980	0,0	0	940	0,0	0
р-н Б.-Сосновский	1180	0,0	0	1140	0,0	0	1100	0,0	0	1060	0,0	0	1020	0,0	0	980	0,0	0	940	0,0	0
р-н Верещагинский	1180	0,0	0	1140	0,0	0	1100	0,0	0	1060	0,0	0	1020	0,0	0	980	0,0	0	940	0,0	0
р-н Горнозаводский	1180	0,0	0	1140	0,0	0	1100	0,0	0	1060	0,0	0	1020	0,0	1	980	17 608,2	1	940	16 889,5	0
р-н Еловский	1180	0,0	0	1140	0,0	0	1100	0,0	0	1060	0,0	0	1020	0,0	0	980	0,0	0	940	0,0	0
р-н Ильинский	1180	0,0	1	1140	20 483,1	0	1100	0,0	0	1060	0,0	0	1020	0,0	0	980	0,0	0	940	0,0	0
р-н Крайагайский	1180	0,0	0	1140	0,0	0	1100	0,0	0	1060	0,0	0	1020	0,0	0	980	0,0	0	940	0,0	0
р-н Кишертский	1180	0,0	0	1140	0,0	0	1100	0,0	0	1060	0,0	0	1020	0,0	0	980	0,0	0	940	0,0	0
р-н Куединский	1180	0,0	0	1140	0,0	0	1100	0,0	0	1060	0,0	0	1020	0,0	0	980	0,0	0	940	0,0	0
р-н Кунгурский	1180	0,0	0	1140	0,0	0	1100	0,0	0	1060	0,0	0	1020	0,0	0	980	0,0	0	940	0,0	0
р-н Красновиншерский	1180	0,0	0	1140	0,0	0	1100	0,0	0	1060	0,0	0	1020	0,0	0	980	0,0	0	940	0,0	0
р-н Нытвенский	1180	0,0	0	1140	0,0	0	1100	0,0	0	1060	0,0	0	1020	0,0	0	980	0,0	0	940	0,0	0
р-н Октябрьский	1180	0,0	0	1140	0,0	0	1100	0,0	0	1060	0,0	0	1020	0,0	0	980	0,0	0	940	0,0	0
р-н Осинский	1180	0,0	0	1140	0,0	0	1100	0,0	0	1060	0,0	0	1020	0,0	0	980	0,0	0	940	0,0	0
р-н Ординский	1180	0,0	0	1140	0,0	0	1100	0,0	0	1060	0,0	0	1020	0,0	0	980	0,0	0	940	0,0	0
р-н Оханский	1180	0,0	0	1140	0,0	0	1100	0,0	0	1060	0,0	0	1020	0,0	0	980	0,0	0	940	0,0	0
р-н Очерский	1180	0,0	0	1140	0,0	0	1100	0,0	0	1060	0,0	0	1020	0,0	0	980	0,0	0	940	0,0	0
р-н Пермский	1180	0,0	0	1140	0,0	0	1100	0,0	0	1060	0,0	0	1020	0,0	0	980	0,0	0	940	0,0	0
р-н Сивинский	1180	0,0	0	1140	0,0	0	1100	0,0	0	1060	0,0	0	1020	0,0	0	980	0,0	0	940	0,0	0
р-н Суксунский	1180	0,0	0	1140	0,0	0	1100	0,0	0	1060	0,0	0	1020	0,0	0	980	0,0	0	940	0,0	0
р-н Уинский	1180	0,0	0	1140	0,0	0	1100	0,0	0	1060	0,0	0	1020	0,0	0	980	0,0	0	940	0,0	0
р-н Частинский	1180	0,0	0	1140	0,0	0	1100	0,0	0	1060	0,0	0	1020	0,0	0	980	0,0	0	940	0,0	0
р-н Чердынский	1180	0,0	0	1140	0,0	0	1100	0,0	0	1060	0,0	0	1020	0,0	0	980	0,0	0	940	0,0	0
р-н Чернушинский	1180	0,0	0	1140	0,0	0	1100	0,0	0	1060	0,0	0	1020	0,0	0	980	0,0	0	940	0,0	0
ЗАТО Звездный	1180	0,0	0	1140	0,0	0	1100	0,0	0	1060	0,0	0	1020	0,0	0	980	0,0	0	940	0,0	0
г. Кудымкар	1180	0,0	0	1140	0,0	0	1100	0,0	0	1060	0,0	0	1020	0,0	0	980	0,0	0	940	0,0	0
р-н Гайнский	1180	0,0	0	1140	0,0	0	1100	0,0	0	1060	0,0	0	1020	0,0	0	980	0,0	0	940	0,0	0
р-н Косинский	1180	0,0	0	1140	0,0	0	1100	0,0	0	1060	0,0	0	1020	0,0	0	980	0,0	0	940	0,0	0
р-н Кочевский	1180	0,0	0	1140	0,0	0	1100	0,0	0	1060	0,0	0	1020	0,0	0	980	0,0	0	940	0,0	0
р-н Кудымкарский	1180	0,0	0	1140	0,0	0	1100	0,0	0	1060	0,0	0	1020	0,0	0	980	0,0	0	940	0,0	0
р-н Юрлинский	1180	0,0	0	1140	0,0	0	1100	0,0	0	1060	0,0	0	1020	0,0	0	980	0,0	0	940	0,0	0
р-н Юсьвинский	1180	0,0	0	1140	0,0	0	1100	0,0	0	1060	0,0	0	1020	0,0	0	980	0,0	0	940	0,0	0
Итого	x	21 201,8	2	x	40 966,1	3	x	59 293,1	2	x	38 091,3	0	x	0,0	1	x	17 608,2	1	x	16 889,5	0

Наименование муниципальных районов (городских округов)	Размер доплаты	Объем средств, руб.	Численность учащихся в классе 4	Размер доплаты	Объем средств, руб.	Численность учащихся в классе 3	Размер доплаты	Объем средств, руб.	Численность учащихся в классе 2	Размер доплаты	Объем средств, руб.	Численность учащихся в классе 1	Размер доплаты	Объем средств, руб.	Итого, руб.	Итого количество классов
г. Пермь	900	0,0	0	860	0,0	0	820	0,0	0	780	0,0	0	740	0,0	13 121 019,6	435
р-н Александровский	900	0,0	0	860	0,0	0	820	0,0	0	780	0,0	0	740	0,0	687 081,0	24
г. Березники	900	0,0	0	860	0,0	0	820	0,0	0	780	0,0	0	740	0,0	2 352 318,2	78
р-н Гремячинский	900	0,0	0	860	0,0	0	820	0,0	0	780	0,0	0	740	0,0	0,0	0
р-н Губахинский	900	0,0	0	860	0,0	0	820	0,0	0	780	0,0	0	740	0,0	1 062 244,5	36
р-н Добрянский	900	0,0	0	860	0,0	0	820	0,0	0	780	0,0	0	740	0,0	2 727 122,3	93
р-н Кизеловский	900	0,0	0	860	0,0	0	820	0,0	0	780	0,0	0	740	0,0	297 543,5	12
р-н Краснокамский	900	0,0	0	860	0,0	0	820	0,0	0	780	0,0	0	740	0,0	1 207 782,1	41
г. Кунгур	900	0,0	0	860	0,0	0	820	0,0	0	780	0,0	0	740	0,0	887 599,4	30
р-н Лысьвенский	900	0,0	0	860	0,0	0	820	0,0	0	780	0,0	0	740	0,0	1 351 163,5	46
г. Соликамск	900	0,0	0	860	0,0	0	820	0,0	0	780	0,0	0	740	0,0	149 849,8	5
р-н Чайковский	900	0,0	0	860	0,0	0	820	0,0	0	780	0,0	0	740	0,0	3 790 804,2	125
р-н Чусовской	900	0,0	0	860	0,0	0	820	0,0	0	780	0,0	0	740	0,0	658 332,9	22
р-н Бардымский	900	0,0	0	860	0,0	0	820	0,0	0	780	0,0	0	740	0,0	0,0	0
р-н Березовский	900	0,0	0	860	0,0	0	820	0,0	0	780	0,0	0	740	0,0	0,0	0
р-н Б.-Сосновский	900	0,0	0	860	0,0	0	820	0,0	0	780	0,0	0	740	0,0	0,0	0
р-н Верещагинский	900	0,0	0	860	0,0	0	820	0,0	0	780	0,0	0	740	0,0	213 814,4	7
р-н Горнозаводский	900	0,0	0	860	0,0	0	820	0,0	0	780	0,0	0	740	0,0	574 963,2	22
р-н Еловский	900	0,0	0	860	0,0	0	820	0,0	0	780	0,0	0	740	0,0	0,0	0
р-н Ильинский	900	0,0	0	860	0,0	0	820	0,0	0	780	0,0	0	740	0,0	185 785,0	7
р-н Карагайский	900	0,0	0	860	0,0	0	820	0,0	0	780	0,0	0	740	0,0	0,0	0
р-н Кишертский	900	0,0	0	860	0,0	0	820	0,0	0	780	0,0	0	740	0,0	0,0	0
р-н Куединский	900	0,0	0	860	0,0	0	820	0,0	0	780	0,0	0	740	0,0	0,0	0
р-н Кунгурский	900	0,0	0	860	0,0	0	820	0,0	0	780	0,0	0	740	0,0	0,0	0
р-н Красновишерский	900	0,0	0	860	0,0	0	820	0,0	0	780	0,0	0	740	0,0	0,0	0
р-н Нытвенский	900	0,0	0	860	0,0	0	820	0,0	0	780	0,0	0	740	0,0	1 168 253,4	41
р-н Октябрьский	900	0,0	0	860	0,0	0	820	0,0	0	780	0,0	0	740	0,0	0,0	0
р-н Осинский	900	0,0	0	860	0,0	0	820	0,0	0	780	0,0	0	740	0,0	286 044,2	10
р-н Ординский	900	0,0	0	860	0,0	0	820	0,0	0	780	0,0	0	740	0,0	0,0	0
р-н Оханский	900	0,0	0	860	0,0	0	820	0,0	0	780	0,0	0	740	0,0	0,0	0
р-н Очерский	900	0,0	0	860	0,0	0	820	0,0	0	780	0,0	0	740	0,0	0,0	0
р-н Пермский	900	0,0	0	860	0,0	0	820	0,0	0	780	0,0	0	740	0,0	0,0	0
р-н Сивинский	900	0,0	0	860	0,0	0	820	0,0	0	780	0,0	0	740	0,0	0,0	0
р-н Суксунский	900	0,0	0	860	0,0	0	820	0,0	0	780	0,0	0	740	0,0	0,0	0
р-н Уинский	900	0,0	0	860	0,0	0	820	0,0	0	780	0,0	0	740	0,0	152 724,6	5
р-н Чагинский	900	0,0	0	860	0,0	0	820	0,0	0	780	0,0	0	740	0,0	0,0	0
р-н Чердынский	900	0,0	0	860	0,0	0	820	0,0	0	780	0,0	0	740	0,0	0,0	0
р-н Чернушинский	900	0,0	0	860	0,0	0	820	0,0	0	780	0,0	0	740	0,0	0,0	0
ЗАТО Звездный	900	0,0	0	860	0,0	0	820	0,0	0	780	0,0	0	740	0,0	1 013 372,6	34
г. Кульмкар	900	0,0	0	860	0,0	0	820	0,0	0	780	0,0	0	740	0,0	751 764,4	26
р-н Гайнский	900	0,0	0	860	0,0	0	820	0,0	0	780	0,0	0	740	0,0	0,0	0
р-н Косинский	900	0,0	0	860	0,0	0	820	0,0	0	780	0,0	0	740	0,0	0,0	0
р-н Кочевский	900	0,0	0	860	0,0	0	820	0,0	0	780	0,0	0	740	0,0	0,0	0
р-н Кульмкарский	900	0,0	0	860	0,0	0	820	0,0	0	780	0,0	0	740	0,0	0,0	0
р-н Юрлинский	900	0,0	0	860	0,0	0	820	0,0	0	780	0,0	0	740	0,0	0,0	0
р-н Юсьвинский	900	0,0	0	860	0,0	0	820	0,0	0	780	0,0	0	740	0,0	0,0	0
Итого	x	0,0	0	x	0,0	0	x	0,0	0	x	0,0	0	x	0,0	32 639 582,8	1099

Расчет объема ежемесячного вознаграждения за классное руководство в общеобразовательных начальных, неполных средних, средних школах, школах с углубленным изучением предметов, лицеех, гимназиях, вечерних (сменных) общеобразовательных школах, кадетских школах в условиях инклюзии

Наименование муниципальных районов (городских округов)	Численность учащихся в классе 20	Размер доплаты	Объем средств, руб	Численность учащихся в классе 19	Размер доплаты	Объем средств, руб	Численность учащихся в классе 18	Размер доплаты	Объем средств, руб	Численность учащихся в классе 17	Размер доплаты	Объем средств, руб	Численность учащихся в классе 16	Размер доплаты	Объем средств, руб	Численность учащихся в классе 15	Размер доплаты	Объем средств, руб	Численность учащихся в классе 14	Размер доплаты	Объем средств, руб	Численность учащихся в классе 13
г.Пермь	3	1700	91 634,8	1	1650	29 646,5	0	1600	0,0	2	1550	55 699,6	1	1500	26 951,4	0	1450	0,0	0	1400	0,0	0
р-н Александровский	0	1700	0,0	0	1650	0,0	0	1600	0,0	0	1550	0,0	0	1500	0,0	0	1450	0,0	0	1400	0,0	0
г.Березники	0	1700	0,0	0	1650	0,0	0	1600	0,0	0	1550	0,0	0	1500	0,0	0	1450	0,0	0	1400	0,0	0
р-н Гремачинский	0	1700	0,0	0	1650	0,0	0	1600	0,0	0	1550	0,0	0	1500	0,0	0	1450	0,0	0	1400	0,0	0
р-н Губахинский	0	1700	0,0	0	1650	0,0	0	1600	0,0	0	1550	0,0	0	1500	0,0	0	1450	0,0	0	1400	0,0	0
р-н Добрянский	0	1700	0,0	0	1650	0,0	0	1600	0,0	0	1550	0,0	0	1500	0,0	0	1450	0,0	0	1400	0,0	0
р-н Кизеловский	0	1700	0,0	0	1650	0,0	0	1600	0,0	0	1550	0,0	0	1500	0,0	0	1450	0,0	0	1400	0,0	0
р-н Краснокамский	0	1700	0,0	0	1650	0,0	0	1600	0,0	0	1550	0,0	0	1500	0,0	0	1450	0,0	0	1400	0,0	0
г.Кунгур	0	1700	0,0	0	1650	0,0	0	1600	0,0	0	1550	0,0	0	1500	0,0	0	1450	0,0	0	1400	0,0	0
р-н Лысьвенский	1	1700	30 544,9	0	1650	0,0	0	1600	0,0	0	1550	0,0	0	1500	0,0	0	1450	0,0	0	1400	0,0	0
г.Соликамск	0	1700	0,0	0	1650	0,0	0	1600	0,0	0	1550	0,0	0	1500	0,0	0	1450	0,0	0	1400	0,0	0
р-н Чайковский	0	1700	0,0	0	1650	0,0	0	1600	0,0	0	1550	0,0	0	1500	0,0	0	1450	0,0	0	1400	0,0	0
р-н Чусовской	11	1700	335 994,1	0	1650	0,0	0	1600	0,0	0	1550	0,0	0	1500	0,0	0	1450	0,0	0	1400	0,0	0
р-н Бардымский	0	1700	0,0	0	1650	0,0	0	1600	0,0	0	1550	0,0	0	1500	0,0	0	1450	0,0	0	1400	0,0	0
р-н Березовский	0	1700	0,0	0	1650	0,0	0	1600	0,0	0	1550	0,0	0	1500	0,0	0	1450	0,0	0	1400	0,0	0
р-н Б.-Сосновский	0	1700	0,0	0	1650	0,0	0	1600	0,0	0	1550	0,0	0	1500	0,0	0	1450	0,0	0	1400	0,0	0
р-н Верещагинский	0	1700	0,0	0	1650	0,0	0	1600	0,0	0	1550	0,0	0	1500	0,0	0	1450	0,0	0	1400	0,0	0
р-н Горнозаводский	0	1700	0,0	0	1650	0,0	0	1600	0,0	0	1550	0,0	0	1500	0,0	0	1450	0,0	0	1400	0,0	0
р-н Еловский	0	1700	0,0	0	1650	0,0	0	1600	0,0	0	1550	0,0	0	1500	0,0	0	1450	0,0	0	1400	0,0	0
р-н Ильинский	0	1700	0,0	0	1650	0,0	0	1600	0,0	0	1550	0,0	0	1500	0,0	0	1450	0,0	0	1400	0,0	0
р-н Карагайский	0	1700	0,0	0	1650	0,0	0	1600	0,0	0	1550	0,0	0	1500	0,0	0	1450	0,0	0	1400	0,0	0
р-н Кишертский	0	1700	0,0	0	1650	0,0	0	1600	0,0	0	1550	0,0	0	1500	0,0	0	1450	0,0	0	1400	0,0	0
р-н Куединский	0	1700	0,0	0	1650	0,0	0	1600	0,0	0	1550	0,0	0	1500	0,0	0	1450	0,0	0	1400	0,0	0
р-н Кунгурский	0	1700	0,0	0	1650	0,0	0	1600	0,0	0	1550	0,0	0	1500	0,0	0	1450	0,0	0	1400	0,0	0
р-н Красновишерский	0	1700	0,0	0	1650	0,0	0	1600	0,0	0	1550	0,0	0	1500	0,0	0	1450	0,0	0	1400	0,0	0
р-н Нытвенский	1	1700	30 544,9	1	1650	29 646,5	0	1600	0,0	0	1550	0,0	0	1500	0,0	0	1450	0,0	0	1400	0,0	0
р-н Октябрьский	0	1700	0,0	0	1650	0,0	0	1600	0,0	0	1550	0,0	0	1500	0,0	0	1450	0,0	0	1400	0,0	0
р-н Осинский	0	1700	0,0	0	1650	0,0	0	1600	0,0	0	1550	0,0	0	1500	0,0	0	1450	0,0	0	1400	0,0	0
р-н Ординский	0	1700	0,0	0	1650	0,0	0	1600	0,0	0	1550	0,0	0	1500	0,0	0	1450	0,0	0	1400	0,0	0
р-н Оханский	0	1700	0,0	0	1650	0,0	0	1600	0,0	0	1550	0,0	0	1500	0,0	0	1450	0,0	0	1400	0,0	0
р-н Очерский	0	1700	0,0	0	1650	0,0	0	1600	0,0	0	1550	0,0	0	1500	0,0	0	1450	0,0	0	1400	0,0	0
р-н Пермский	0	1700	0,0	0	1650	0,0	0	1600	0,0	0	1550	0,0	0	1500	0,0	0	1450	0,0	0	1400	0,0	0
р-н Сивинский	0	1700	0,0	0	1650	0,0	0	1600	0,0	0	1550	0,0	0	1500	0,0	0	1450	0,0	0	1400	0,0	0
р-н Суксунский	0	1700	0,0	0	1650	0,0	0	1600	0,0	0	1550	0,0	0	1500	0,0	0	1450	0,0	0	1400	0,0	0
р-н Уинский	0	1700	0,0	0	1650	0,0	0	1600	0,0	0	1550	0,0	0	1500	0,0	0	1450	0,0	0	1400	0,0	0
р-н Чагинский	0	1700	0,0	0	1650	0,0	0	1600	0,0	0	1550	0,0	0	1500	0,0	0	1450	0,0	0	1400	0,0	0
р-н Чердынский	0	1700	0,0	0	1650	0,0	0	1600	0,0	0	1550	0,0	0	1500	0,0	0	1450	0,0	0	1400	0,0	0
р-н Чернушинский	0	1700	0,0	0	1650	0,0	0	1600	0,0	0	1550	0,0	0	1500	0,0	0	1450	0,0	0	1400	0,0	0
ЗАТО Звездный	0	1700	0,0	0	1650	0,0	0	1600	0,0	0	1550	0,0	0	1500	0,0	0	1450	0,0	0	1400	0,0	0
г.Кудымкар	0	1700	0,0	0	1650	0,0	0	1600	0,0	0	1550	0,0	0	1500	0,0	0	1450	0,0	0	1400	0,0	0
р-н Гайнский	0	1700	0,0	0	1650	0,0	0	1600	0,0	0	1550	0,0	0	1500	0,0	0	1450	0,0	0	1400	0,0	0
р-н Косинский	0	1700	0,0	0	1650	0,0	0	1600	0,0	0	1550	0,0	0	1500	0,0	0	1450	0,0	0	1400	0,0	0
р-н Кочевский	0	1700	0,0	0	1650	0,0	0	1600	0,0	0	1550	0,0	0	1500	0,0	0	1450	0,0	0	1400	0,0	0
р-н Кудымкарский	0	1700	0,0	0	1650	0,0	0	1600	0,0	0	1550	0,0	0	1500	0,0	0	1450	0,0	0	1400	0,0	0
р-н Юрлинский	0	1700	0,0	0	1650	0,0	0	1600	0,0	0	1550	0,0	0	1500	0,0	0	1450	0,0	0	1400	0,0	0
р-н Юсьвинский	0	1700	0,0	0	1650	0,0	0	1600	0,0	0	1550	0,0	0	1500	0,0	0	1450	0,0	0	1400	0,0	0
Итого	16	х	488 718,7	2	х	59 293,1	0	х	0,0	2	х	55 699,6	1	х	26 951,4	0	х	0,0	0	х	0,0	0

Наименование муниципальных районов (городских округов)	Размер доплаты	Объем средств, руб.	Численность учащихся в классе 12	Размер доплаты	Объем средств, руб.	Численность учащихся в классе 11	Размер доплаты	Объем средств, руб.	Численность учащихся в классе 10	Размер доплаты	Объем средств, руб.	Численность учащихся в классе 9	Размер доплаты	Объем средств, руб.	Численность учащихся в классе 8	Размер доплаты	Объем средств, руб.	Численность учащихся в классе 7	Размер доплаты	Объем средств, руб.	Численность учащихся в классе 6	Размер доплаты	Объем средств, руб.
г. Пермь	1450	0,0	1	1300	23 357,9	0	1250	0,0	0	1200	0,0	0	1150	0,0	0	1100	0,0	0	1050	0,0	0	1000	0,0
р-н Александровский	1450	0,0	0	1300	0,0	0	1250	0,0	0	1200	0,0	0	1150	0,0	0	1100	0,0	0	1050	0,0	0	1000	0,0
г. Березники	1450	0,0	0	1300	0,0	0	1250	0,0	0	1200	0,0	0	1150	0,0	0	1100	0,0	0	1050	0,0	0	1000	0,0
р-н Гремячинский	1450	0,0	0	1300	0,0	0	1250	0,0	0	1200	0,0	0	1150	0,0	0	1100	0,0	0	1050	0,0	0	1000	0,0
р-н Губахинский	1450	0,0	0	1300	0,0	0	1250	0,0	0	1200	0,0	0	1150	0,0	0	1100	0,0	0	1050	0,0	0	1000	0,0
р-н Добрянский	1350	0,0	0	1300	0,0	0	1250	0,0	0	1200	0,0	0	1150	0,0	0	1100	0,0	0	1050	0,0	0	1000	0,0
р-н Кизеловский	1350	0,0	0	1300	0,0	0	1250	0,0	0	1200	0,0	0	1150	0,0	0	1100	0,0	0	1050	0,0	0	1000	0,0
р-н Краснокамский	1350	0,0	0	1300	0,0	0	1250	0,0	0	1200	0,0	0	1150	0,0	0	1100	0,0	0	1050	0,0	0	1000	0,0
г. Кунгур	1350	0,0	0	1300	0,0	0	1250	0,0	0	1200	0,0	0	1150	0,0	0	1100	0,0	0	1050	0,0	0	1000	0,0
р-н Лысьвенский	1350	0,0	0	1300	0,0	0	1250	0,0	0	1200	0,0	0	1150	0,0	0	1100	0,0	0	1050	0,0	0	1000	0,0
г. Соликамск	1350	0,0	0	1300	0,0	0	1250	0,0	0	1200	0,0	0	1150	0,0	0	1100	0,0	0	1050	0,0	0	1000	0,0
р-н Чайковский	1350	0,0	0	1300	0,0	0	1250	0,0	0	1200	0,0	0	1150	0,0	0	1100	0,0	0	1050	0,0	0	1000	0,0
р-н Чусовской	1350	0,0	0	1300	0,0	0	1250	0,0	0	1200	0,0	0	1150	0,0	0	1100	0,0	0	1050	0,0	0	1000	0,0
р-н Бардымский	1350	0,0	0	1300	0,0	0	1250	0,0	0	1200	0,0	0	1150	0,0	0	1100	0,0	0	1050	0,0	0	1000	0,0
р-н Березовский	1350	0,0	0	1300	0,0	0	1250	0,0	0	1200	0,0	0	1150	0,0	0	1100	0,0	0	1050	0,0	0	1000	0,0
р-н Б.-Сосновский	1350	0,0	0	1300	0,0	0	1250	0,0	0	1200	0,0	0	1150	0,0	0	1100	0,0	0	1050	0,0	0	1000	0,0
р-н Верещагинский	1350	0,0	0	1300	0,0	0	1250	0,0	0	1200	0,0	0	1150	0,0	0	1100	0,0	0	1050	0,0	0	1000	0,0
р-н Горнозаводский	1350	0,0	0	1300	0,0	0	1250	0,0	0	1200	0,0	0	1150	0,0	0	1100	0,0	0	1050	0,0	0	1000	0,0
р-н Еловский	1350	0,0	0	1300	0,0	0	1250	0,0	0	1200	0,0	0	1150	0,0	0	1100	0,0	0	1050	0,0	0	1000	0,0
р-н Ильинский	1350	0,0	0	1300	0,0	0	1250	0,0	0	1200	0,0	0	1150	0,0	0	1100	0,0	0	1050	0,0	0	1000	0,0
р-н Карагайский	1350	0,0	0	1300	0,0	0	1250	0,0	0	1200	0,0	0	1150	0,0	0	1100	0,0	0	1050	0,0	0	1000	0,0
р-н Кишертский	1350	0,0	0	1300	0,0	0	1250	0,0	0	1200	0,0	0	1150	0,0	0	1100	0,0	0	1050	0,0	0	1000	0,0
р-н Куединский	1350	0,0	0	1300	0,0	0	1250	0,0	0	1200	0,0	0	1150	0,0	0	1100	0,0	0	1050	0,0	0	1000	0,0
р-н Кулгурский	1350	0,0	0	1300	0,0	0	1250	0,0	0	1200	0,0	0	1150	0,0	0	1100	0,0	0	1050	0,0	0	1000	0,0
р-н Красновишерский	1350	0,0	0	1300	0,0	0	1250	0,0	0	1200	0,0	0	1150	0,0	0	1100	0,0	0	1050	0,0	0	1000	0,0
р-н Нытвенский	1350	0,0	0	1300	0,0	0	1250	0,0	0	1200	0,0	0	1150	0,0	0	1100	0,0	0	1050	0,0	0	1000	0,0
р-н Октябрьский	1350	0,0	0	1300	0,0	0	1250	0,0	0	1200	0,0	0	1150	0,0	0	1100	0,0	0	1050	0,0	0	1000	0,0
р-н Осинский	1350	0,0	0	1300	0,0	0	1250	0,0	0	1200	0,0	0	1150	0,0	0	1100	0,0	0	1050	0,0	0	1000	0,0
р-н Ординский	1350	0,0	0	1300	0,0	0	1250	0,0	0	1200	0,0	0	1150	0,0	0	1100	0,0	0	1050	0,0	0	1000	0,0
р-н Оханский	1350	0,0	0	1300	0,0	0	1250	0,0	0	1200	0,0	0	1150	0,0	0	1100	0,0	0	1050	0,0	0	1000	0,0
р-н Очерский	1350	0,0	0	1300	0,0	0	1250	0,0	0	1200	0,0	0	1150	0,0	0	1100	0,0	0	1050	0,0	0	1000	0,0
р-н Пермский	1350	0,0	0	1300	0,0	0	1250	0,0	0	1200	0,0	0	1150	0,0	0	1100	0,0	0	1050	0,0	0	1000	0,0
р-н Сивинский	1350	0,0	0	1300	0,0	0	1250	0,0	0	1200	0,0	0	1150	0,0	0	1100	0,0	0	1050	0,0	0	1000	0,0
р-н Суксунский	1350	0,0	0	1300	0,0	0	1250	0,0	0	1200	0,0	0	1150	0,0	0	1100	0,0	0	1050	0,0	0	1000	0,0
р-н Уинский	1350	0,0	0	1300	0,0	0	1250	0,0	0	1200	0,0	0	1150	0,0	0	1100	0,0	0	1050	0,0	0	1000	0,0
р-н Чаптынский	1350	0,0	0	1300	0,0	0	1250	0,0	0	1200	0,0	0	1150	0,0	0	1100	0,0	0	1050	0,0	0	1000	0,0
р-н Чердынский	1350	0,0	0	1300	0,0	0	1250	0,0	0	1200	0,0	0	1150	0,0	0	1100	0,0	0	1050	0,0	0	1000	0,0
р-н Чернушинский	1350	0,0	0	1300	0,0	0	1250	0,0	0	1200	0,0	0	1150	0,0	0	1100	0,0	0	1050	0,0	0	1000	0,0
ЗАО Звездный	1350	0,0	0	1300	0,0	0	1250	0,0	0	1200	0,0	0	1150	0,0	0	1100	0,0	0	1050	0,0	0	1000	0,0
г. Кудымкар	1350	0,0	0	1300	0,0	0	1250	0,0	0	1200	0,0	0	1150	0,0	0	1100	0,0	0	1050	0,0	0	1000	0,0
р-н Гайнский	1350	0,0	0	1300	0,0	0	1250	0,0	0	1200	0,0	0	1150	0,0	0	1100	0,0	0	1050	0,0	0	1000	0,0
р-н Косинский	1350	0,0	0	1300	0,0	0	1250	0,0	0	1200	0,0	0	1150	0,0	0	1100	0,0	0	1050	0,0	0	1000	0,0
р-н Кочевский	1350	0,0	0	1300	0,0	0	1250	0,0	0	1200	0,0	0	1150	0,0	0	1100	0,0	0	1050	0,0	0	1000	0,0
р-н Кудымкарский	1350	0,0	0	1300	0,0	0	1250	0,0	0	1200	0,0	0	1150	0,0	0	1100	0,0	0	1050	0,0	0	1000	0,0
р-н Юрлинский	1350	0,0	0	1300	0,0	0	1250	0,0	0	1200	0,0	0	1150	0,0	0	1100	0,0	0	1050	0,0	0	1000	0,0
р-н Юсьвинский	1350	0,0	0	1300	0,0	0	1250	0,0	0	1200	0,0	0	1150	0,0	0	1100	0,0	0	1050	0,0	0	1000	0,0
Итого	х	0,0	1	х	23 357,9	0	х	0,0	0	х	0,0	0	х	0,0	0	х	0,0	0	х	0,0	0	х	0,0

Наименование муниципальных районов (городских округов)	Численность учащихся в классе 5	Размер доплаты	Объем средств, руб.	Численность учащихся в классе 4	Размер доплаты	Объем средств, руб.	Численность учащихся в классе 3	Размер доплаты	Объем средств, руб.	Численность учащихся в классе 2	Размер доплаты	Объем средств, руб.	Численность учащихся в классе 1	Размер доплаты	Объем средств, руб.	Итого, руб.	Итого количество классов
г. Пермь	0	950	0,0	0	900	0,0	0	850	0,0	0	800	0,0	0	750	0,0	227 290,1	8
р-н Александровский	0	950	0,0	0	900	0,0	0	850	0,0	0	800	0,0	0	750	0,0	0,0	0
г. Березники	0	950	0,0	0	900	0,0	0	850	0,0	0	800	0,0	0	750	0,0	0,0	0
р-н Третьяковский	0	950	0,0	0	900	0,0	0	850	0,0	0	800	0,0	0	750	0,0	0,0	0
р-н Губахинский	0	950	0,0	0	900	0,0	0	850	0,0	0	800	0,0	0	750	0,0	0,0	0
р-н Добрянский	0	950	0,0	0	900	0,0	0	850	0,0	0	800	0,0	0	750	0,0	0,0	0
р-н Кизеловский	0	950	0,0	0	900	0,0	0	850	0,0	0	800	0,0	0	750	0,0	0,0	0
р-н Краснокамский	0	950	0,0	0	900	0,0	0	850	0,0	0	800	0,0	0	750	0,0	0,0	0
г. Кунгур	0	950	0,0	0	900	0,0	0	850	0,0	0	800	0,0	0	750	0,0	0,0	0
р-н Лысьвенский	0	950	0,0	0	900	0,0	0	850	0,0	0	800	0,0	0	750	0,0	30 544,9	1
г. Соликамск	0	950	0,0	0	900	0,0	0	850	0,0	0	800	0,0	0	750	0,0	0,0	0
р-н Чайковский	0	950	0,0	0	900	0,0	0	850	0,0	0	800	0,0	0	750	0,0	0,0	0
р-н Чусовской	0	950	0,0	0	900	0,0	0	850	0,0	0	800	0,0	0	750	0,0	335 994,1	11
р-н Бардымский	0	950	0,0	0	900	0,0	0	850	0,0	0	800	0,0	0	750	0,0	0,0	0
р-н Березовский	0	950	0,0	0	900	0,0	0	850	0,0	0	800	0,0	0	750	0,0	0,0	0
р-н Б.-Сосновский	0	950	0,0	0	900	0,0	0	850	0,0	0	800	0,0	0	750	0,0	0,0	0
р-н Верещагинский	0	950	0,0	0	900	0,0	0	850	0,0	0	800	0,0	0	750	0,0	0,0	0
р-н Горнозаводский	0	950	0,0	0	900	0,0	0	850	0,0	0	800	0,0	0	750	0,0	0,0	0
р-н Еловский	0	950	0,0	0	900	0,0	0	850	0,0	0	800	0,0	0	750	0,0	0,0	0
р-н Ильинский	0	950	0,0	0	900	0,0	0	850	0,0	0	800	0,0	0	750	0,0	0,0	0
р-н Карагайский	0	950	0,0	0	900	0,0	0	850	0,0	0	800	0,0	0	750	0,0	0,0	0
р-н Кишертский	0	950	0,0	0	900	0,0	0	850	0,0	0	800	0,0	0	750	0,0	0,0	0
р-н Куединский	0	950	0,0	0	900	0,0	0	850	0,0	0	800	0,0	0	750	0,0	0,0	0
р-н Кунгурский	0	950	0,0	0	900	0,0	0	850	0,0	0	800	0,0	0	750	0,0	0,0	0
р-н Красновишерский	0	950	0,0	0	900	0,0	0	850	0,0	0	800	0,0	0	750	0,0	0,0	0
р-н Нытвенский	0	950	0,0	0	900	0,0	0	850	0,0	0	800	0,0	0	750	0,0	60 191,5	2
р-н Октябрьский	0	950	0,0	0	900	0,0	0	850	0,0	0	800	0,0	0	750	0,0	0,0	0
р-н Осинский	0	950	0,0	0	900	0,0	0	850	0,0	0	800	0,0	0	750	0,0	0,0	0
р-н Ординский	0	950	0,0	0	900	0,0	0	850	0,0	0	800	0,0	0	750	0,0	0,0	0
р-н Оханский	0	950	0,0	0	900	0,0	0	850	0,0	0	800	0,0	0	750	0,0	0,0	0
р-н Очерский	0	950	0,0	0	900	0,0	0	850	0,0	0	800	0,0	0	750	0,0	0,0	0
р-н Пермский	0	950	0,0	0	900	0,0	0	850	0,0	0	800	0,0	0	750	0,0	0,0	0
р-н Сивинский	0	950	0,0	0	900	0,0	0	850	0,0	0	800	0,0	0	750	0,0	0,0	0
р-н Суксунский	0	950	0,0	0	900	0,0	0	850	0,0	0	800	0,0	0	750	0,0	0,0	0
р-н Уинский	0	950	0,0	0	900	0,0	0	850	0,0	0	800	0,0	0	750	0,0	0,0	0
р-н Чагинский	0	950	0,0	0	900	0,0	0	850	0,0	0	800	0,0	0	750	0,0	0,0	0
р-н Чардынский	0	950	0,0	0	900	0,0	0	850	0,0	0	800	0,0	0	750	0,0	0,0	0
р-н Чернушинский	0	950	0,0	0	900	0,0	0	850	0,0	0	800	0,0	0	750	0,0	0,0	0
ЗАТО Звездный	0	950	0,0	0	900	0,0	0	850	0,0	0	800	0,0	0	750	0,0	0,0	0
г. Кульмкар	0	950	0,0	0	900	0,0	0	850	0,0	0	800	0,0	0	750	0,0	0,0	0
р-н Гайнский	0	950	0,0	0	900	0,0	0	850	0,0	0	800	0,0	0	750	0,0	0,0	0
р-н Косинский	0	950	0,0	0	900	0,0	0	850	0,0	0	800	0,0	0	750	0,0	0,0	0
р-н Кочевский	0	950	0,0	0	900	0,0	0	850	0,0	0	800	0,0	0	750	0,0	0,0	0
р-н Кульмкарский	0	950	0,0	0	900	0,0	0	850	0,0	0	800	0,0	0	750	0,0	0,0	0
р-н Юрлинский	0	950	0,0	0	900	0,0	0	850	0,0	0	800	0,0	0	750	0,0	0,0	0
р-н Юсьвинский	0	950	0,0	0	900	0,0	0	850	0,0	0	800	0,0	0	750	0,0	0,0	0
Итого	0	x	0,0	0	x	0,0	0	x	0,0	0	x	0,0	0	x	0,0	654 020,6	22

Расчет объема ежемесячного вознаграждения за классное руководство в общеобразовательных начальных, неполных средних, средних школах, школах с углубленным изучением предметов, лицеях, гимназиях, вечерних (сменных) общеобразовательных школах, кадетских школах в условиях инклюзии

Наименование муниципальных районов (городских округов)	Численность учащихся в классе 15	Размер доплаты	Объем средств, руб.	Численность учащихся в классе 14	Размер доплаты	Объем средств, руб.	Численность учащихся в классе 13	Размер доплаты	Объем средств, руб.	Численность учащихся в классе 12	Размер доплаты	Объем средств, руб.	Численность учащихся в классе 11	Размер доплаты	Объем средств, руб.
г.Пермь	0	1700	0,0		1633	0,0		1567	0,0		1500	0,0		1433	0,0
р-н Александровский		1700	0,0		1633	0,0		1567	0,0		1500	0,0		1433	0,0
г.Березники		1700	0,0		1633	0,0		1567	0,0		1500	0,0		1433	0,0
р-н Гремячинский		1700	0,0		1633	0,0		1567	0,0		1500	0,0		1433	0,0
р-н Губахинский		1700	0,0		1633	0,0		1567	0,0		1500	0,0		1433	0,0
р-н Добрянский		1700	0,0		1633	0,0		1567	0,0		1500	0,0		1433	0,0
р-н Кизеловский		1700	0,0		1633	0,0		1567	0,0		1500	0,0		1433	0,0
р-н Краснокамский		1700	0,0		1633	0,0		1567	0,0		1500	0,0		1433	0,0
г.Кунгур	1	1700	30 544,9		1633	0,0		1567	0,0		1500	0,0		1433	0,0
р-н Лысьвенский		1700	0,0		1633	0,0		1567	0,0		1500	0,0		1433	0,0
г.Соликамск		1700	0,0		1633	0,0		1567	0,0		1500	0,0		1433	0,0
р-н Чайковский		1700	0,0		1633	0,0		1567	0,0		1500	0,0		1433	0,0
р-н Чусовской		1700	0,0		1633	0,0		1567	0,0		1500	0,0		1433	0,0
р-н Бардымский		1700	0,0		1633	0,0		1567	0,0		1500	0,0		1433	0,0
р-н Березовский		1700	0,0		1633	0,0		1567	0,0		1500	0,0		1433	0,0
р-н Б.-Сосновский		1700	0,0		1633	0,0		1567	0,0		1500	0,0		1433	0,0
р-н Верещагинский		1700	0,0		1633	0,0		1567	0,0		1500	0,0		1433	0,0
р-н Горнозаводский		1700	0,0		1633	0,0		1567	0,0		1500	0,0		1433	0,0
р-н Еловский		1700	0,0		1633	0,0		1567	0,0		1500	0,0		1433	0,0
р-н Ильинский		1700	0,0		1633	0,0		1567	0,0		1500	0,0		1433	0,0
р-н Карагайский		1700	0,0		1633	0,0		1567	0,0		1500	0,0		1433	0,0
р-н Кишертский		1700	0,0		1633	0,0		1567	0,0		1500	0,0		1433	0,0
р-н Куединский		1700	0,0		1633	0,0		1567	0,0		1500	0,0		1433	0,0
р-н Кунгурский		1700	0,0		1633	0,0		1567	0,0		1500	0,0		1433	0,0
р-н Красновиншерский		1700	0,0		1633	0,0		1567	0,0		1500	0,0		1433	0,0
р-н Нытвенский		1700	0,0		1633	0,0		1567	0,0		1500	0,0		1433	0,0
р-н Октябрьский		1700	0,0		1633	0,0		1567	0,0		1500	0,0		1433	0,0
р-н Осинский		1700	0,0		1633	0,0		1567	0,0		1500	0,0		1433	0,0
р-н Ординский		1700	0,0		1633	0,0		1567	0,0		1500	0,0		1433	0,0
р-н Оханский		1700	0,0		1633	0,0		1567	0,0		1500	0,0		1433	0,0
р-н Очерский		1700	0,0		1633	0,0		1567	0,0		1500	0,0		1433	0,0
р-н Пермский		1700	0,0		1633	0,0		1567	0,0		1500	0,0		1433	0,0
р-н Сивинский		1700	0,0		1633	0,0		1567	0,0		1500	0,0		1433	0,0
р-н Суксунский		1700	0,0		1633	0,0		1567	0,0		1500	0,0		1433	0,0
р-н Уинский		1700	0,0		1633	0,0		1567	0,0		1500	0,0		1433	0,0
р-н Чагинский		1700	0,0		1633	0,0		1567	0,0		1500	0,0		1433	0,0
р-н Чердынский		1700	0,0		1633	0,0		1567	0,0		1500	0,0		1433	0,0
р-н Чернушинский		1700	0,0		1633	0,0		1567	0,0		1500	0,0		1433	0,0
ЗАТО Звездный		1700	0,0		1633	0,0		1567	0,0		1500	0,0		1433	0,0
г.Кудымкар		1700	0,0		1633	0,0		1567	0,0		1500	0,0		1433	0,0
р-н Гайнский		1700	0,0		1633	0,0		1567	0,0		1500	0,0		1433	0,0
р-н Косинский		1700	0,0		1633	0,0		1567	0,0		1500	0,0		1433	0,0
р-н Кочевский		1700	0,0		1633	0,0		1567	0,0		1500	0,0		1433	0,0
р-н Кудымкарский		1700	0,0		1633	0,0		1567	0,0		1500	0,0		1433	0,0
р-н Юсьвинский		1700	0,0		1633	0,0		1567	0,0		1500	0,0		1433	0,0
р-н Юсьвинский		1700	0,0		1633	0,0		1567	0,0		1500	0,0		1433	0,0
Итого	1	x	30 544,9	0	x	0,0	0	x	0,0	0	x	0,0	0	x	0,0

Наименование муниципальных районов (городских округов)	Численность учащихся в классе 10	Размер доплаты	Объем средств, руб.	Численность учащихся в классе 9	Размер доплаты	Объем средств, руб.	Численность учащихся в классе 8	Размер доплаты	Объем средств, руб.	Численность учащихся в классе 7	Размер доплаты	Объем средств, руб.	Численность учащихся в классе 6	Размер доплаты	Объем средств, руб.	Численность учащихся в классе 5
г.Пермь		1367	0,0		1300	0,0		1233	0,0		1167	0,0		1100	0,0	
р-н Александровский		1367	0,0		1300	0,0		1233	0,0		1167	0,0		1100	0,0	
г.Березники		1367	0,0		1300	0,0		1233	0,0		1167	0,0		1100	0,0	
р-н Гремячинский		1367	0,0		1300	0,0		1233	0,0		1167	0,0		1100	0,0	
р-н Губахинский		1367	0,0		1300	0,0		1233	0,0		1167	0,0		1100	0,0	
р-н Добрянский		1367	0,0		1300	0,0		1233	0,0		1167	0,0		1100	0,0	
р-н Кизеловский		1367	0,0		1300	0,0		1233	0,0		1167	0,0		1100	0,0	
р-н Краснокамский		1367	0,0		1300	0,0		1233	0,0		1167	0,0		1100	0,0	
г.Кунгур		1367	0,0		1300	0,0		1233	0,0		1167	0,0		1100	0,0	
р-н Лысьвенский		1367	0,0		1300	0,0		1233	0,0		1167	0,0		1100	0,0	
г.Соликамск		1367	0,0		1300	0,0		1233	0,0		1167	0,0		1100	0,0	
р-н Чайковский		1367	0,0		1300	0,0		1233	0,0		1167	0,0		1100	0,0	
р-н Чусовской		1367	0,0		1300	0,0		1233	0,0		1167	0,0		1100	0,0	
р-н Бардымский		1367	0,0		1300	0,0		1233	0,0		1167	0,0		1100	0,0	
р-н Березовский		1367	0,0		1300	0,0		1233	0,0		1167	0,0		1100	0,0	
р-н Б.-Сосновский		1367	0,0		1300	0,0		1233	0,0		1167	0,0		1100	0,0	
р-н Верещагинский		1367	0,0		1300	0,0		1233	0,0		1167	0,0		1100	0,0	
р-н Горнозаводский		1367	0,0		1300	0,0		1233	0,0		1167	0,0		1100	0,0	
р-н Еловский		1367	0,0		1300	0,0		1233	0,0		1167	0,0		1100	0,0	
р-н Ильинский		1367	0,0		1300	0,0		1233	0,0		1167	0,0		1100	0,0	
р-н Карагайский		1367	0,0		1300	0,0		1233	0,0		1167	0,0		1100	0,0	
р-н Кишертский		1367	0,0		1300	0,0		1233	0,0		1167	0,0		1100	0,0	
р-н Куединский		1367	0,0		1300	0,0		1233	0,0		1167	0,0		1100	0,0	
р-н Кунгурский		1367	0,0		1300	0,0		1233	0,0		1167	0,0		1100	0,0	
р-н Красновишерский		1367	0,0		1300	0,0		1233	0,0		1167	0,0		1100	0,0	
р-н Нытвенский		1367	0,0		1300	0,0		1233	0,0		1167	0,0		1100	0,0	
р-н Октябрьский		1367	0,0		1300	0,0		1233	0,0		1167	0,0		1100	0,0	
р-н Осинский		1367	0,0		1300	0,0		1233	0,0		1167	0,0		1100	0,0	
р-н Ординский		1367	0,0		1300	0,0		1233	0,0		1167	0,0		1100	0,0	
р-н Оханский		1367	0,0		1300	0,0		1233	0,0		1167	0,0		1100	0,0	
р-н Очерский		1367	0,0		1300	0,0		1233	0,0		1167	0,0		1100	0,0	
р-н Пермский		1367	0,0		1300	0,0		1233	0,0		1167	0,0		1100	0,0	
р-н Сивинский		1367	0,0		1300	0,0		1233	0,0		1167	0,0		1100	0,0	
р-н Суксунский		1367	0,0		1300	0,0		1233	0,0		1167	0,0		1100	0,0	
р-н Уинский		1367	0,0		1300	0,0		1233	0,0		1167	0,0		1100	0,0	
р-н Частинский		1367	0,0		1300	0,0		1233	0,0		1167	0,0		1100	0,0	
р-н Чердынский		1367	0,0		1300	0,0		1233	0,0		1167	0,0		1100	0,0	
р-н Чернушинский		1367	0,0		1300	0,0		1233	0,0		1167	0,0		1100	0,0	
ЗАТО Звездный		1367	0,0		1300	0,0		1233	0,0		1167	0,0		1100	0,0	
г.Кудымкар		1367	0,0		1300	0,0		1233	0,0		1167	0,0		1100	0,0	
р-н Гайнский		1367	0,0		1300	0,0		1233	0,0		1167	0,0		1100	0,0	
р-н Косинский		1367	0,0		1300	0,0		1233	0,0		1167	0,0		1100	0,0	
р-н Косовский		1367	0,0		1300	0,0		1233	0,0		1167	0,0		1100	0,0	
р-н Кудымкарский		1367	0,0		1300	0,0		1233	0,0		1167	0,0		1100	0,0	
р-н Юлиньский		1367	0,0		1300	0,0		1233	0,0		1167	0,0		1100	0,0	
р-н Юсьвинский		1367	0,0		1300	0,0		1233	0,0		1167	0,0		1100	0,0	
Итого	0	x	0,0	0	x	0,0	0	x	0,0	0	x	0,0	0	x	0,0	0

Наименование муниципальных районов (городских округов)	Размер доплаты	Объем средств, руб.	Численность учащихся в классе 4	Размер доплаты	Объем средств, руб.	Численность учащихся в классе 3	Размер доплаты	Объем средств, руб.	Численность учащихся в классе 2	Размер доплаты	Объем средств, руб.	Численность учащихся в классе 1	Размер доплаты	Объем средств, руб.	Итого, руб.
г.Пермь	1033	0,0		967	0,0		900	0,0		833	0,0	0	767	0,0	0,0
р-н Александровский	1033	0,0		967	0,0		900	0,0		833	0,0		767	0,0	0,0
г.Березники	1033	0,0		967	0,0		900	0,0		833	0,0		767	0,0	0,0
р-н Гремячинский	1033	0,0		967	0,0		900	0,0		833	0,0		767	0,0	0,0
р-н Губахинский	1033	0,0		967	0,0		900	0,0		833	0,0	0	767	0,0	0,0
р-н Добрянский	1033	0,0		967	0,0		900	0,0		833	0,0		767	0,0	0,0
р-н Кизеловский	1033	0,0		967	0,0		900	0,0		833	0,0		767	0,0	0,0
р-н Краснокамский	1033	0,0		967	0,0		900	0,0		833	0,0		767	0,0	0,0
г.Кунгур	1033	0,0		967	0,0		900	0,0		833	0,0		767	0,0	0,0
р-н Лысьвенский	1033	0,0		967	0,0		900	0,0		833	0,0	0	767	0,0	30 544,9
г.Соликамск	1033	0,0		967	0,0		900	0,0		833	0,0		767	0,0	0,0
р-н Чайковский	1033	0,0		967	0,0		900	0,0		833	0,0		767	0,0	0,0
р-н Чусовской	1033	0,0		967	0,0		900	0,0		833	0,0		767	0,0	0,0
р-н Бардымский	1033	0,0		967	0,0		900	0,0		833	0,0		767	0,0	0,0
р-н Березовский	1033	0,0		967	0,0		900	0,0		833	0,0		767	0,0	0,0
р-н Б.-Сосновский	1033	0,0		967	0,0		900	0,0		833	0,0		767	0,0	0,0
р-н Верещагинский	1033	0,0		967	0,0		900	0,0		833	0,0		767	0,0	0,0
р-н Горнозаводский	1033	0,0		967	0,0		900	0,0		833	0,0		767	0,0	0,0
р-н Еловский	1033	0,0		967	0,0		900	0,0		833	0,0		767	0,0	0,0
р-н Ильинский	1033	0,0		967	0,0		900	0,0		833	0,0		767	0,0	0,0
р-н Карагайский	1033	0,0		967	0,0		900	0,0		833	0,0		767	0,0	0,0
р-н Кишертский	1033	0,0		967	0,0		900	0,0		833	0,0		767	0,0	0,0
р-н Куединский	1033	0,0		967	0,0		900	0,0		833	0,0		767	0,0	0,0
р-н Кунгурский	1033	0,0		967	0,0		900	0,0		833	0,0		767	0,0	0,0
р-н Красновишерский	1033	0,0		967	0,0		900	0,0		833	0,0		767	0,0	0,0
р-н Нытвенский	1033	0,0		967	0,0		900	0,0		833	0,0	0	767	0,0	0,0
р-н Октябрьский	1033	0,0		967	0,0		900	0,0		833	0,0		767	0,0	0,0
р-н Осинский	1033	0,0		967	0,0		900	0,0		833	0,0		767	0,0	0,0
р-н Ординский	1033	0,0		967	0,0		900	0,0		833	0,0	0	767	0,0	0,0
р-н Оханский	1033	0,0		967	0,0		900	0,0		833	0,0		767	0,0	0,0
р-н Очерский	1033	0,0		967	0,0		900	0,0		833	0,0		767	0,0	0,0
р-н Пермский	1033	0,0		967	0,0		900	0,0		833	0,0	0	767	0,0	0,0
р-н Сивинский	1033	0,0		967	0,0		900	0,0		833	0,0		767	0,0	0,0
р-н Суксунский	1033	0,0		967	0,0		900	0,0		833	0,0		767	0,0	0,0
р-н Уинский	1033	0,0		967	0,0		900	0,0		833	0,0	0	767	0,0	0,0
р-н Частинский	1033	0,0		967	0,0		900	0,0		833	0,0		767	0,0	0,0
р-н Чердынский	1033	0,0		967	0,0		900	0,0		833	0,0		767	0,0	0,0
р-н Чернушинский	1033	0,0		967	0,0		900	0,0		833	0,0		767	0,0	0,0
ЗАТО Звездный	1033	0,0		967	0,0		900	0,0		833	0,0		767	0,0	0,0
г.Кудымкар	1033	0,0		967	0,0		900	0,0		833	0,0		767	0,0	0,0
р-н Гайнский	1033	0,0		967	0,0		900	0,0		833	0,0	0	767	0,0	0,0
р-н Косинский	1033	0,0		967	0,0		900	0,0		833	0,0		767	0,0	0,0
р-н Кочевский	1033	0,0		967	0,0		900	0,0		833	0,0		767	0,0	0,0
р-н Кудымкарский	1033	0,0		967	0,0		900	0,0		833	0,0		767	0,0	0,0
р-н Юрлинский	1033	0,0		967	0,0		900	0,0		833	0,0		767	0,0	0,0
р-н Юсьвинский	1033	0,0		967	0,0		900	0,0		833	0,0		767	0,0	0,0
Итого	х	0,0	0	х	0,0	0	х	0,0	0	х	0,0	0	х	0,0	30 544,9

Наименование муниципальных районов (городских округов)	Итого количество классов
г.Пермь	0
р-н Александровский	0
г.Березники	0
р-н Гремячинский	0
р-н Губахинский	0
р-н Добрянский	0
р-н Кизеловский	0
р-н Краснокамский	0
г.Кунгур	1
р-н Лысьвенский	0
г.Соликамск	0
р-н Чайковский	0
р-н Чусовской	0
р-н Бардымский	0
р-н Березовский	0
р-н Б.-Сосновский	0
р-н Верещагинский	0
р-н Горнозаводский	0
р-н Еловский	0
р-н Ильинский	0
р-н Карагайский	0
р-н Кишертский	0
р-н Куединский	0
р-н Кунгурский	0
р-н Красновишерский	0
р-н Нытвенский	0
р-н Октябрьский	0
р-н Осинский	0
р-н Ординский	0
р-н Оханский	0
р-н Очерский	0
р-н Пермский	0
р-н Сивинский	0
р-н Суксунский	0
р-н Уинский	0
р-н Частинский	0
р-н Чердынский	0
р-н Чернушинский	0
ЗАТО Звездный	0
г.Кудымкар	0
р-н Гайнский	0
р-н Косинский	0
р-н Кочевский	0
р-н Кудымкарский	0
р-н Юрлинский	0
р-н Юсьвинский	0
Итого	1

Расчет объема ежемесячного вознаграждения за классное руководство в специальных (коррекционных) образовательных учреждениях для обучающихся, воспитанников с ограниченными возможностями здоровья

Наименование муниципальных районов (городских округов)	Численность учащихся в классе 12	Размер доплаты	Объем средств, руб.	Численность учащихся в классе 11	Размер доплаты	Объем средств, руб.	Численность учащихся в классе 10	Размер доплаты	Объем средств, руб.	Численность учащихся в классе 9	Размер доплаты	Объем средств, руб.	Численность учащихся в классе 8	Размер доплаты	Объем средств, руб.	Численность учащихся в классе 7
г.Пермь	145	1700	4 429 013,4	11	1617	319 589,7	7	1533	192 810,3	2	1450	52 106,0	1	1367	24 561,7	5
р-н Александровский	5	1700	152 724,6	1	1617	29 053,6	0	1533	0,0	1	1450	26 053,0	4	1367	98 246,8	2
г.Березники	73	1700	2 229 779,2	5	1617	145 268,0	1	1533	27 544,3	1	1450	26 053,0	0	1367	0,0	1
р-н Гремячинский	0	1700	0,0	0	1617	0,0	2	1533	55 088,7	0	1450	0,0	2	1367	49 123,4	1
р-н Губахинский	9	1700	274 904,3	0	1617	0,0	0	1533	0,0	0	1450	0,0	0	1367	0,0	0
р-н Добрянский	6	1700	183 269,5	5	1617	145 268,0	1	1533	27 544,3	1	1450	26 053,0	1	1367	24 561,7	1
р-н Кизеловский	8	1700	244 359,4	2	1617	58 107,2	3	1533	82 633,0	4	1450	104 212,1	1	1367	24 561,7	7
р-н Краснокамский	15	1700	458 173,8	0	1617	0,0	0	1533	0,0	1	1450	26 053,0	2	1367	49 123,4	3
г.Кунгур	19	1700	580 353,5	3	1617	87 160,8	0	1533	0,0	4	1450	104 212,1	2	1367	49 123,4	0
р-н Лысьвенский	35	1700	1 069 072,2	10	1617	290 536,1	16	1533	440 709,3	5	1450	130 265,1	5	1367	122 808,5	3
г.Соликамск	46	1700	1 405 066,3	4	1617	116 214,4	5	1533	137 721,7	4	1450	104 212,1	8	1367	196 493,7	7
р-н Чайковский	5	1700	152 724,6	2	1617	58 107,2	1	1533	27 544,3	2	1450	52 106,0	2	1367	49 123,4	1
р-н Чусовской	24	1700	733 078,1	5	1617	145 268,0	5	1533	137 721,7	5	1450	130 265,1	0	1367	0,0	0
р-н Бардымский	0	1700	0,0	1	1617	29 053,6	1	1533	27 544,3	5	1450	130 265,1	2	1367	49 123,4	3
р-н Березовский	2	1700	61 089,8	0	1617	0,0	1	1533	27 544,3	2	1450	52 106,0	0	1367	0,0	1
р-н Б.-Сосновский	1	1700	30 544,9	0	1617	0,0	0	1533	0,0	2	1450	52 106,0	2	1367	49 123,4	0
р-н Верещагинский	7	1700	213 814,4	2	1617	58 107,2	3	1533	82 633,0	4	1450	104 212,1	4	1367	98 246,8	5
р-н Горнозаводский	0	1700	0,0	0	1617	0,0	0	1533	0,0	1	1450	26 053,0	1	1367	24 561,7	1
р-н Еловский	0	1700	0,0	0	1617	0,0	0	1533	0,0	4	1450	104 212,1	2	1367	49 123,4	0
р-н Ильинский	3	1700	91 634,8	0	1617	0,0	1	1533	27 544,3	1	1450	26 053,0	4	1367	98 246,8	1
р-н Карагайский	6	1700	183 269,5	3	1617	87 160,8	1	1533	27 544,3	0	1450	0,0	2	1367	49 123,4	6
р-н Кишертский	0	1700	0,0	1	1617	29 053,6	0	1533	0,0	3	1450	78 159,1	1	1367	24 561,7	1
р-н Куединский	4	1700	122 179,7	0	1617	0,0	1	1533	27 544,3	0	1450	0,0	0	1367	0,0	3
р-н Кунгурский	7	1700	213 814,4	5	1617	145 268,0	7	1533	192 810,3	7	1450	182 371,1	7	1367	171 932,0	4
р-н Красновишерский	3	1700	95 618,9	2	1617	60 633,6	2	1533	57 483,8	1	1450	27 185,8	2	1367	51 259,2	1
р-н Нытвенский	3	1700	91 634,8	5	1617	145 268,0	4	1533	110 177,3	3	1450	78 159,1	1	1367	24 561,7	2
р-н Октябрьский	8	1700	244 359,4	0	1617	0,0	1	1533	27 544,3	0	1450	0,0	1	1367	24 561,7	0
р-н Осинский	5	1700	152 724,6	6	1617	174 321,7	6	1533	165 266,0	5	1450	130 265,1	1	1367	24 561,7	2
р-н Ординский	4	1700	122 179,7	2	1617	58 107,2	1	1533	27 544,3	1	1450	26 053,0	1	1367	24 561,7	0
р-н Оханский	3	1700	91 634,8	1	1617	29 053,6	3	1533	82 633,0	4	1450	104 212,1	0	1367	0,0	0
р-н Очерский	3	1700	91 634,8	1	1617	29 053,6	2	1533	55 088,7	3	1450	78 159,1	0	1367	0,0	1
р-н Пермский	16	1700	488 718,7	8	1617	232 428,9	10	1533	275 443,3	4	1450	104 212,1	4	1367	98 246,8	4
р-н Сивинский	6	1700	183 269,5	1	1617	29 053,6	1	1533	27 544,3	0	1450	0,0	0	1367	0,0	1
р-н Суксунский	10	1700	305 449,2	1	1617	29 053,6	2	1533	55 088,7	2	1450	52 106,0	0	1367	0,0	0
р-н Уинский	2	1700	61 089,8	0	1617	0,0	0	1533	0,0	0	1450	0,0	0	1367	0,0	0
р-н Чагинский	1	1700	30 544,9	2	1617	58 107,2	0	1533	0,0	1	1450	26 053,0	1	1367	24 561,7	0
р-н Чердынский	4	1700	127 491,8	0	1617	0,0	2	1533	57 483,8	3	1450	81 557,3	1	1367	25 629,6	1
р-н Чернушинский	8	1700	244 359,4	1	1617	29 053,6	1	1533	27 544,3	0	1450	0,0	0	1367	0,0	1
ЗАТО Звездный	0	1700	0,0	0	1617	0,0	0	1533	0,0	0	1450	0,0	0	1367	0,0	0
г.Кудымкар	6	1700	183 269,5	0	1617	0,0	0	1533	0,0	0	1450	0,0	0	1367	0,0	0
р-н Гайнский	0	1700	0,0	0	1617	0,0	0	1533	0,0	0	1450	0,0	0	1367	0,0	0
р-н Косинский	0	1700	0,0	0	1617	0,0	1	1533	43 112,9	0	1450	0,0	0	1367	0,0	0
р-н Кочевский	0	1700	0,0	0	1617	0,0	0	1533	0,0	0	1450	0,0	0	1367	0,0	0
р-н Кудымкарский	9	1700	274 904,3	1	1617	29 053,6	2	1533	55 088,7	2	1450	52 106,0	1	1367	24 561,7	1
р-н Юрлинский	0	1700	0,0	0	1617	0,0	1	1533	27 544,3	0	1450	0,0	0	1367	0,0	0
р-н Юсьвинский	1	1700	30 544,9	0	1617	0,0	0	1533	0,0	1	1450	26 053,0	2	1367	49 123,4	2
Итого	512	x	15 648 295,3	91	x	2 646 404,8	95	x	2 637 070,3	89	x	2 323 249,7	68	x	1 673 399,9	72

Наименование муниципальных районов (городских округов)	Размер доплаты	Объем средств, руб.	Численность учащихся в классе 6	Размер доплаты	Объем средств, руб.	Численность учащихся в классе 5	Размер доплаты	Объем средств, руб.	Численность учащихся в классе 4	Размер доплаты	Объем средств, руб.	Численность учащихся в классе 3	Размер доплаты	Объем средств, руб.	Численность учащихся в классе 2	Размер доплаты	Объем средств, руб.
г.Пермь	1283	115 262,2	3	1200	64 683,4	3	1117	60 209,4	1	1033	18 560,5	0	950	0,0	0	867	0,0
р-н Александровский	1283	46 104,9	1	1200	21 561,1	1	1117	20 069,8	3	1033	55 681,6	0	950	0,0	0	867	0,0
г.Березники	1283	23 052,4	2	1200	43 122,2	2	1117	40 139,6	1	1033	18 560,5	2	950	34 138,4	1	867	15 577,9
р-н Гремячинский	1283	23 052,4	0	1200	0,0	3	1117	60 209,4	1	1033	18 560,5	0	950	0,0	0	867	0,0
р-н Губахинский	1283	0,0	0	1200	0,0	0	1117	0,0	0	1033	0,0	0	950	0,0	0	867	0,0
р-н Добрянский	1283	23 052,4	2	1200	43 122,2	3	1117	60 209,4	2	1033	37 121,1	1	950	17 069,2	0	867	0,0
р-н Кизеловский	1283	161 367,0	4	1200	86 244,5	7	1117	140 488,7	1	1033	18 560,5	0	950	0,0	0	867	0,0
р-н Краснокамский	1283	69 157,3	0	1200	0,0	0	1117	0,0	0	1033	0,0	0	950	0,0	0	867	0,0
г.Кунгур	1283	0,0	0	1200	0,0	1	1117	20 069,8	0	1033	0,0	0	950	0,0	0	867	0,0
р-н Лысьвенский	1283	69 157,3	2	1200	43 122,2	5	1117	100 349,0	2	1033	37 121,1	1	950	17 069,2	0	867	0,0
г.Соликамск	1283	161 367,0	1	1200	21 561,1	1	1117	20 069,8	2	1033	37 121,1	1	950	17 069,2	1	867	15 577,9
р-н Чайковский	1283	23 052,4	0	1200	0,0	2	1117	40 139,6	1	1033	18 560,5	0	950	0,0	0	867	0,0
р-н Чусовской	1283	0,0	0	1200	0,0	0	1117	0,0	0	1033	0,0	0	950	0,0	0	867	0,0
р-н Бардымский	1283	69 157,3	1	1200	21 561,1	0	1117	0,0	0	1033	0,0	0	950	0,0	0	867	0,0
р-н Березовский	1283	23 052,4	1	1200	21 561,1	1	1117	20 069,8	0	1033	0,0	1	950	17 069,2	1	867	15 577,9
р-н Б.-Сосновский	1283	0,0	0	1200	0,0	1	1117	20 069,8	0	1033	0,0	0	950	0,0	0	867	0,0
р-н Верещагинский	1283	115 262,2	3	1200	64 683,4	0	1117	0,0	0	1033	0,0	0	950	0,0	0	867	0,0
р-н Горнозаводский	1283	23 052,4	0	1200	0,0	1	1117	20 069,8	0	1033	0,0	0	950	0,0	0	867	0,0
р-н Еловский	1283	0,0	0	1200	0,0	0	1117	0,0	0	1033	0,0	1	950	17 069,2	0	867	0,0
р-н Ильинский	1283	23 052,4	0	1200	0,0	0	1117	0,0	0	1033	0,0	0	950	0,0	1	867	15 577,9
р-н Карагайский	1283	138 314,6	3	1200	64 683,4	5	1117	100 349,0	1	1033	18 560,5	0	950	0,0	0	867	0,0
р-н Кишертский	1283	23 052,4	0	1200	0,0	1	1117	20 069,8	1	1033	18 560,5	0	950	0,0	0	867	0,0
р-н Куединский	1283	69 157,3	2	1200	43 122,2	0	1117	0,0	1	1033	18 560,5	0	950	0,0	3	867	46 733,7
р-н Кунгурский	1283	92 209,7	2	1200	43 122,2	3	1117	60 209,4	0	1033	0,0	0	950	0,0	0	867	0,0
р-н Красновишерский	1283	24 054,7	3	1200	67 495,7	2	1117	41 884,8	0	1033	0,0	0	950	0,0	0	867	0,0
р-н Нытвенский	1283	46 104,9	6	1200	129 366,7	1	1117	20 069,8	2	1033	37 121,1	4	950	35 622,7	1	867	16 255,2
р-н Октябрьский	1283	0,0	1	1200	21 561,1	0	1117	0,0	0	1033	0,0	0	950	0,0	0	867	0,0
р-н Осинский	1283	46 104,9	0	1200	0,0	1	1117	20 069,8	1	1033	18 560,5	0	950	0,0	0	867	0,0
р-н Ординский	1283	0,0	2	1200	43 122,2	0	1117	0,0	0	1033	0,0	0	950	0,0	0	867	0,0
р-н Оханский	1283	0,0	0	1200	0,0	2	1117	40 139,6	0	1033	0,0	0	950	0,0	0	867	0,0
р-н Очерский	1283	23 052,4	1	1200	21 561,1	1	1117	20 069,8	0	1033	0,0	0	950	0,0	1	867	15 577,9
р-н Пермский	1283	92 209,7	2	1200	43 122,2	1	1117	20 069,8	1	1033	18 560,5	0	950	0,0	0	867	0,0
р-н Сивинский	1283	23 052,4	1	1200	21 561,1	0	1117	0,0	0	1033	0,0	0	950	0,0	0	867	0,0
р-н Суксунский	1283	0,0	0	1200	0,0	0	1117	0,0	0	1033	0,0	0	950	0,0	0	867	0,0
р-н Уинский	1283	0,0	1	1200	21 561,1	0	1117	0,0	0	1033	0,0	0	950	0,0	0	867	0,0
р-н Частинский	1283	0,0	4	1200	86 244,5	0	1117	0,0	0	1033	0,0	0	950	0,0	0	867	0,0
р-н Чердынский	1283	24 054,7	1	1200	22 498,6	5	1117	104 712,0	0	1033	0,0	0	950	0,0	0	867	0,0
р-н Чернушинский	1283	23 052,4	0	1200	0,0	3	1117	60 209,4	0	1033	0,0	1	950	17 069,2	6	867	93 467,5
ЗАТО Звездный	1283	0,0	0	1200	0,0	0	1117	0,0	0	1033	0,0	0	950	0,0	0	867	0,0
г.Кудымкар	1283	0,0	0	1200	0,0	0	1117	0,0	0	1033	0,0	0	950	0,0	1	867	15 577,9
р-н Гайнский	1283	0,0	0	1200	0,0	0	1117	0,0	0	1033	0,0	0	950	0,0	0	867	0,0
р-н Косинский	1283	0,0	0	1200	0,0	1	1117	31 413,6	2	1033	58 102,5	0	950	0,0	0	867	0,0
р-н Кочевский	1283	0,0	0	1200	0,0	0	1117	0,0	0	1033	0,0	0	950	0,0	0	867	0,0
р-н Кудымкарский	1283	23 052,4	0	1200	0,0	0	1117	0,0	0	1033	0,0	0	950	0,0	0	867	0,0
р-н Юрлинский	1283	0,0	0	1200	0,0	0	1117	0,0	0	1033	0,0	0	950	0,0	0	867	0,0
р-н Юсьвинский	1283	46 104,9	2	1200	43 122,2	2	1117	40 139,6	0	1033	0,0	0	950	0,0	0	867	0,0
Итого	x	1 661 779,6	51	x	1 103 366,9	59	x	1 201 570,8	23	x	447 873,7	14	x	740 453,4	17	x	265 501,8

Наименование муниципальных районов (городских округов)	Численность учащихся в классе 1	Размер доплаты	Объем средств, руб.	Итого, руб.	Итого количество классов
г.Пермь	0	783	0,0	5 276 796,6	178
р-н Александровский	0	783	0,0	449 495,4	18
г.Березники	0	783	0,0	2 603 235,7	89
р-н Гремячинский	0	783	0,0	206 034,5	9
р-н Губахинский	0	783	0,0	274 904,3	9
р-н Добрянский	0	783	0,0	587 271,0	23
р-н Кизеловский	0	783	0,0	920 534,1	37
р-н Краснокамский	0	783	0,0	602 507,5	21
г.Кунгур	0	783	0,0	840 919,6	29
р-н Лысьвенский	0	783	0,0	2 335 788,0	85
г.Соликамск	0	783	0,0	2 216 896,4	79
р-н Чайковский	0	783	0,0	421 358,2	16
р-н Чусовской	0	783	0,0	1 146 332,9	39
р-н Бардымский	0	783	0,0	326 704,9	13
р-н Березовский	0	783	0,0	238 070,7	10
р-н Б.-Сосновский	2	783	28 137,3	179 981,4	8
р-н Верещагинский	0	783	0,0	736 959,1	28
р-н Горнозаводский	0	783	0,0	110 806,2	5
р-н Еловский	2	783	28 137,3	197 050,7	9
р-н Ильинский	0	783	0,0	266 531,4	10
р-н Карагайский	0	783	0,0	669 005,6	27
р-н Кишертский	1	783	14 068,6	254 259,5	12
р-н Куединский	0	783	0,0	280 564,1	11
р-н Кунгурский	0	783	0,0	1 101 737,3	42
р-н Красновишерский	0	783	0,0	477 494,4	19
р-н Нытвенский	4	783	56 274,5	822 592,7	36
р-н Октябрьский	0	783	0,0	318 026,5	11
р-н Осинский	0	783	0,0	731 874,3	27
р-н Ординский	0	783	0,0	301 568,2	11
р-н Оханский	0	783	0,0	363 251,0	14
р-н Очерский	0	783	0,0	318 619,5	12
р-н Пермский	0	783	0,0	1 373 012,1	50
р-н Сивинский	0	783	0,0	284 481,0	10
р-н Суксунский	0	783	0,0	441 697,5	15
р-н Уинский	0	783	0,0	82 651,0	3
р-н Чагинский	0	783	0,0	225 511,3	9
р-н Чердынский	0	783	0,0	443 427,9	17
р-н Чернушинский	3	783	42 205,9	536 961,7	24
ЗАТО Звездный	0	783	0,0	0,0	0
г.Кудымкар	0	783	0,0	198 847,4	7
р-н Гайнский	0	783	0,0	0,0	0
р-н Косинский	1	783	22 020,5	154 649,5	5
р-н Кочевский	0	783	0,0	0,0	0
р-н Кудымкарский	0	783	0,0	458 766,7	16
р-н Юрлинский	0	783	0,0	27 544,3	1
р-н Юсьвинский	0	783	0,0	235 088,1	10
Итого	13	x	190 844,0	30 039 810,1	1 104,0

Расчет объема ежемесячного вознаграждения за классное руководство в специальных (коррекционных) образовательных учреждениях для обучающихся, воспитанников с ограниченными возможностями здоровья

Наименование муниципальных районов (городских округов)	Численность учащихся в классе 9	Размер доплаты	Объем средств, руб.	Численность учащихся в классе 8	Размер доплаты	Объем средств, руб.	Численность учащихся в классе 7	Размер доплаты	Объем средств, руб.	Численность учащихся в классе 6	Размер доплаты	Объем средств, руб.	Численность учащихся в классе 5	Размер доплаты	Объем средств, руб.
г.Пермь	0	1700	0,0	0	1589	0,0	0	1478	0,0	0	1367	0,0	0	1256	0,0
р-н Александровский	0	1700	0,0	0	1589	0,0	0	1478	0,0	0	1367	0,0	0	1256	0,0
г.Березники	0	1700	0,0	0	1589	0,0	0	1478	0,0	0	1367	0,0	0	1256	0,0
р-н Гремячинский	0	1700	0,0	0	1589	0,0	0	1478	0,0	0	1367	0,0	0	1256	0,0
р-н Губахинский	0	1700	0,0	0	1589	0,0	0	1478	0,0	1	1367	24 561,7	1	1256	22 567,3
р-н Добрянский	0	1700	0,0	0	1589	0,0	0	1478	0,0	0	1367	0,0	0	1256	0,0
р-н Кизеловский	0	1700	0,0	0	1589	0,0	0	1478	0,0	0	1367	0,0	0	1256	0,0
р-н Краснокамский	0	1700	0,0	0	1589	0,0	0	1478	0,0	0	1367	0,0	0	1256	0,0
г.Кунгур	0	1700	0,0	0	1589	0,0	0	1478	0,0	0	1367	0,0	0	1256	0,0
р-н Лысьвенский	0	1700	0,0	0	1589	0,0	0	1478	0,0	0	1367	0,0	0	1256	0,0
г.Соликамск	0	1700	0,0	0	1589	0,0	0	1478	0,0	0	1367	0,0	0	1256	0,0
р-н Чайковский	0	1700	0,0	0	1589	0,0	0	1478	0,0	0	1367	0,0	0	1256	0,0
р-н Чусовской	0	1700	0,0	0	1589	0,0	0	1478	0,0	0	1367	0,0	0	1256	0,0
р-н Бардымский	0	1700	0,0	0	1589	0,0	0	1478	0,0	0	1367	0,0	0	1256	0,0
р-н Березовский	0	1700	0,0	0	1589	0,0	0	1478	0,0	0	1367	0,0	0	1256	0,0
р-н Б.-Сосновский	0	1700	0,0	0	1589	0,0	0	1478	0,0	0	1367	0,0	0	1256	0,0
р-н Верещагинский	0	1700	0,0	0	1589	0,0	0	1478	0,0	0	1367	0,0	0	1256	0,0
р-н Горнозаводский	0	1700	0,0	0	1589	0,0	0	1478	0,0	0	1367	0,0	0	1256	0,0
р-н Еловский	0	1700	0,0	0	1589	0,0	0	1478	0,0	0	1367	0,0	0	1256	0,0
р-н Ильинский	0	1700	0,0	0	1589	0,0	0	1478	0,0	0	1367	0,0	0	1256	0,0
р-н Карагайский	0	1700	0,0	0	1589	0,0	0	1478	0,0	0	1367	0,0	0	1256	0,0
р-н Кишертский	0	1700	0,0	0	1589	0,0	0	1478	0,0	0	1367	0,0	0	1256	0,0
р-н Куединский	0	1700	0,0	0	1589	0,0	0	1478	0,0	0	1367	0,0	0	1256	0,0
р-н Кунгурский	0	1700	0,0	0	1589	0,0	0	1478	0,0	0	1367	0,0	0	1256	0,0
р-н Красновишерский	0	1700	0,0	0	1589	0,0	0	1478	0,0	0	1367	0,0	0	1256	0,0
р-н Нытвенский	0	1700	0,0	0	1589	0,0	0	1478	0,0	0	1367	0,0	0	1256	0,0
р-н Октябрьский	0	1700	0,0	0	1589	0,0	0	1478	0,0	0	1367	0,0	0	1256	0,0
р-н Осинский	0	1700	0,0	0	1589	0,0	0	1478	0,0	0	1367	0,0	0	1256	0,0
р-н Ординский	0	1700	0,0	0	1589	0,0	0	1478	0,0	0	1367	0,0	0	1256	0,0
р-н Оханский	0	1700	0,0	0	1589	0,0	0	1478	0,0	0	1367	0,0	0	1256	0,0
р-н Очерский	0	1700	0,0	0	1589	0,0	0	1478	0,0	0	1367	0,0	0	1256	0,0
р-н Пермский	0	1700	0,0	0	1589	0,0	0	1478	0,0	0	1367	0,0	0	1256	0,0
р-н Сивинский	0	1700	0,0	0	1589	0,0	0	1478	0,0	0	1367	0,0	0	1256	0,0
р-н Суксунский	0	1700	0,0	0	1589	0,0	0	1478	0,0	0	1367	0,0	0	1256	0,0
р-н Уинский	0	1700	0,0	0	1589	0,0	0	1478	0,0	0	1367	0,0	0	1256	0,0
р-н Чагинский	0	1700	0,0	0	1589	0,0	0	1478	0,0	0	1367	0,0	0	1256	0,0
р-н Чердынский	0	1700	0,0	0	1589	0,0	0	1478	0,0	0	1367	0,0	0	1256	0,0
р-н Чернушинский	0	1700	0,0	0	1589	0,0	0	1478	0,0	0	1367	0,0	0	1256	0,0
ЗАТО Звездный	0	1700	0,0	0	1589	0,0	0	1478	0,0	0	1367	0,0	0	1256	0,0
г.Кудымкар	0	1700	0,0	0	1589	0,0	0	1478	0,0	0	1367	0,0	0	1256	0,0
р-н Радский	0	1700	0,0	0	1589	0,0	0	1478	0,0	0	1367	0,0	0	1256	0,0
р-н Соликамский	0	1700	0,0	0	1589	0,0	0	1478	0,0	0	1367	0,0	0	1256	0,0
р-н Юсьвинский	0	1700	0,0	0	1589	0,0	0	1478	0,0	0	1367	0,0	0	1256	0,0
р-н Кудымкарский	0	1700	0,0	0	1589	0,0	0	1478	0,0	0	1367	0,0	0	1256	0,0
р-н Юрлинский	0	1700	0,0	0	1589	0,0	0	1478	0,0	0	1367	0,0	0	1256	0,0
р-н Юсьвинский	0	1700	0,0	0	1589	0,0	0	1478	0,0	0	1367	0,0	0	1256	0,0
Итого	0	х	0,0	0	х	0,0	0	х	0,0	1	х	24 561,7	1	х	22 567,3

Наименование муниципальных районов (городских округов)	Численность учащихся в классе 4	Размер доплаты	Объем средств, руб.	Численность учащихся в классе 3	Размер доплаты	Объем средств, руб.	Численность учащихся в классе 2	Размер доплаты	Объем средств, руб.	Численность учащихся в классе 1	Размер доплаты	Объем средств, руб.	Итого, руб.	Итого количество классов
г.Пермь	0	1144	0,0	0	1033	0,0	0	922	0,0	0	811	0,0	0,0	0
р-н Александровский	0	1144	0,0	0	1033	0,0	0	922	0,0	0	811	0,0	0,0	0
г.Березники	0	1144	0,0	0	1033	0,0	0	922	0,0	0	811	0,0	0,0	0
р-н Гремячинский	0	1144	0,0	0	1033	0,0	0	922	0,0	0	811	0,0	0,0	0
р-н Губахинский	0	1144	0,0	1	1033	18 560,5	0	922	0,0	0	811	0,0	65 689,5	3
р-н Добрянский	0	1144	0,0	0	1033	0,0	0	922	0,0	0	811	0,0	0,0	0
р-н Кизеловский	0	1144	0,0	0	1033	0,0	0	922	0,0	0	811	0,0	0,0	0
р-н Краснокамский	0	1144	0,0	0	1033	0,0	0	922	0,0	0	811	0,0	0,0	0
г.Кунгур	0	1144	0,0	0	1033	0,0	0	922	0,0	0	811	0,0	0,0	0
р-н Лысьвенский	0	1144	0,0	0	1033	0,0	0	922	0,0	0	811	0,0	0,0	0
г.Соликамск	0	1144	0,0	0	1033	0,0	0	922	0,0	0	811	0,0	0,0	0
р-н Чайковский	0	1144	0,0	0	1033	0,0	0	922	0,0	0	811	0,0	0,0	0
р-н Чусовской	0	1144	0,0	0	1033	0,0	0	922	0,0	0	811	0,0	0,0	0
р-н Бардымский	0	1144	0,0	0	1033	0,0	0	922	0,0	0	811	0,0	0,0	0
р-н Березовский	0	1144	0,0	0	1033	0,0	0	922	0,0	0	811	0,0	0,0	0
р-н Б.-Сосновский	0	1144	0,0	0	1033	0,0	0	922	0,0	0	811	0,0	0,0	0
р-н Верещагинский	0	1144	0,0	0	1033	0,0	0	922	0,0	0	811	0,0	0,0	0
р-н Горнозаводский	0	1144	0,0	0	1033	0,0	0	922	0,0	0	811	0,0	0,0	0
р-н Еловский	0	1144	0,0	0	1033	0,0	0	922	0,0	0	811	0,0	0,0	0
р-н Ильинский	0	1144	0,0	0	1033	0,0	0	922	0,0	0	811	0,0	0,0	0
р-н Карагайский	0	1144	0,0	0	1033	0,0	0	922	0,0	0	811	0,0	0,0	0
р-н Кишертский	0	1144	0,0	0	1033	0,0	0	922	0,0	0	811	0,0	0,0	0
р-н Куединский	0	1144	0,0	0	1033	0,0	0	922	0,0	0	811	0,0	0,0	0
р-н Кунгурский	0	1144	0,0	0	1033	0,0	0	922	0,0	0	811	0,0	0,0	0
р-н Красновишерский	0	1144	0,0	0	1033	0,0	0	922	0,0	0	811	0,0	0,0	0
р-н Нытвенский	0	1144	0,0	0	1033	0,0	0	922	0,0	0	811	0,0	0,0	0
р-н Октябрьский	0	1144	0,0	0	1033	0,0	0	922	0,0	0	811	0,0	0,0	0
р-н Осинский	0	1144	0,0	0	1033	0,0	0	922	0,0	0	811	0,0	0,0	0
р-н Ординский	0	1144	0,0	0	1033	0,0	0	922	0,0	0	811	0,0	0,0	0
р-н Оханский	0	1144	0,0	0	1033	0,0	0	922	0,0	0	811	0,0	0,0	0
р-н Очерский	0	1144	0,0	0	1033	0,0	0	922	0,0	0	811	0,0	0,0	0
р-н Пермский	0	1144	0,0	0	1033	0,0	0	922	0,0	0	811	0,0	0,0	0
р-н Свинский	0	1144	0,0	0	1033	0,0	0	922	0,0	0	811	0,0	0,0	0
р-н Суксунский	0	1144	0,0	0	1033	0,0	0	922	0,0	0	811	0,0	0,0	0
р-н Уинский	0	1144	0,0	0	1033	0,0	0	922	0,0	0	811	0,0	0,0	0
р-н Чагинский	0	1144	0,0	0	1033	0,0	0	922	0,0	0	811	0,0	0,0	0
р-н Чердынский	0	1144	0,0	0	1033	0,0	0	922	0,0	0	811	0,0	0,0	0
р-н Чернушинский	0	1144	0,0	0	1033	0,0	0	922	0,0	0	811	0,0	0,0	0
ЗАТО Звездный	0	1144	0,0	0	1033	0,0	0	922	0,0	0	811	0,0	0,0	0
г.Кудымкар	0	1144	0,0	0	1033	0,0	0	922	0,0	0	811	0,0	0,0	0
р-н Гайнский	0	1144	0,0	0	1033	0,0	0	922	0,0	0	811	0,0	0,0	0
р-н Косицкий	0	1144	0,0	0	1033	0,0	0	922	0,0	0	811	0,0	0,0	0
р-н Кочевский	0	1144	0,0	0	1033	0,0	0	922	0,0	0	811	0,0	0,0	0
р-н Кудымкарский	0	1144	0,0	0	1033	0,0	0	922	0,0	0	811	0,0	0,0	0
р-н Юрлинский	0	1144	0,0	0	1033	0,0	0	922	0,0	0	811	0,0	0,0	0
р-н Ювазинский	0	1144	0,0	0	1033	0,0	0	922	0,0	0	811	0,0	0,0	0
Итого	0	х	0,0	1	х	18 560,5	0	х	0,0	0	х	0,0	65 689,5	3

Расчет объема ежемесячного вознаграждения за классное
руководство в специальных (коррекционных)
образовательных учреждениях для обучающихся,
воспитанников с ограниченными возможностями здоровья

Наименование муниципальных районов (городских округов)	Численность учащихся в классе 8	Размер доплаты	Объем средств, руб.	Численность учащихся в классе 7	Размер доплаты	Объем средств, руб.	Численность учащихся в классе 6	Размер доплаты	Объем средств, руб.	Численность учащихся в классе 5	Размер доплаты	Объем средств, руб.	Численность учащихся в классе 4	Размер доплаты	Объем средств, руб.	Численность учащихся в классе 3
г.Пермь		1700	0,0		1575	0,0		1450	0,0		1325	0,0		1200	0,0	
р-н Александровский		1700	0,0		1575	0,0		1450	0,0		1325	0,0		1200	0,0	
г.Березники	0	1700	0,0		1575	0,0		1450	0,0		1325	0,0		1200	0,0	
р-н Гремячинский		1700	0,0		1575	0,0		1450	0,0		1325	0,0		1200	0,0	
р-н Губахинский		1700	0,0		1575	0,0		1450	0,0		1325	0,0		1200	0,0	
р-н Добрянский		1700	0,0		1575	0,0		1450	0,0		1325	0,0		1200	0,0	
р-н Кизеловский		1700	0,0		1575	0,0		1450	0,0		1325	0,0		1200	0,0	
р-н Краснокамский		1700	0,0		1575	0,0		1450	0,0		1325	0,0		1200	0,0	
г.Кунгур		1700	0,0		1575	0,0		1450	0,0		1325	0,0		1200	0,0	
р-н Лысьвенский		1700	0,0		1575	0,0		1450	0,0		1325	0,0		1200	0,0	
г.Соликамск		1700	0,0		1575	0,0		1450	0,0		1325	0,0		1200	0,0	
р-н Чайковский		1700	0,0		1575	0,0		1450	0,0		1325	0,0		1200	0,0	
р-н Чусовской		1700	0,0		1575	0,0		1450	0,0		1325	0,0		1200	0,0	
р-н Бардымский		1700	0,0		1575	0,0		1450	0,0		1325	0,0		1200	0,0	
р-н Березовский		1700	0,0		1575	0,0		1450	0,0		1325	0,0		1200	0,0	
р-н Б.-Сосновский	0	1700	0,0		1575	0,0		1450	0,0		1325	0,0		1200	0,0	
р-н Верещагинский		1700	0,0		1575	0,0		1450	0,0		1325	0,0		1200	0,0	
р-н Горнозаводский		1700	0,0		1575	0,0		1450	0,0		1325	0,0		1200	0,0	
р-н Еловский		1700	0,0		1575	0,0		1450	0,0		1325	0,0		1200	0,0	
р-н Ильинский	0	1700	0,0	0	1575	0,0		1450	0,0		1325	0,0		1200	0,0	
р-н Карагайский		1700	0,0		1575	0,0		1450	0,0		1325	0,0		1200	0,0	
р-н Кншертский		1700	0,0		1575	0,0		1450	0,0		1325	0,0		1200	0,0	
р-н Куединский		1700	0,0		1575	0,0		1450	0,0		1325	0,0		1200	0,0	
р-н Кунгурский		1700	0,0		1575	0,0		1450	0,0		1325	0,0		1200	0,0	
р-н Красновишерский		1700	0,0		1575	0,0		1450	0,0		1325	0,0		1200	0,0	
р-н Нытвенский		1700	0,0		1575	0,0		1450	0,0		1325	0,0		1200	0,0	
р-н Октябрьский		1700	0,0		1575	0,0		1450	0,0		1325	0,0		1200	0,0	
р-н Осинский		1700	0,0		1575	0,0		1450	0,0		1325	0,0		1200	0,0	
р-н Ординский		1700	0,0		1575	0,0		1450	0,0		1325	0,0		1200	0,0	
р-н Оханский		1700	0,0		1575	0,0		1450	0,0		1325	0,0		1200	0,0	
р-н Очерский		1700	0,0		1575	0,0		1450	0,0		1325	0,0		1200	0,0	
р-н Пермский		1700	0,0		1575	0,0		1450	0,0		1325	0,0		1200	0,0	
р-н Сивинский		1700	0,0		1575	0,0		1450	0,0		1325	0,0		1200	0,0	
р-н Суксунский		1700	0,0		1575	0,0		1450	0,0		1325	0,0		1200	0,0	
р-н Уинский		1700	0,0		1575	0,0		1450	0,0		1325	0,0		1200	0,0	
р-н Чагинский		1700	0,0		1575	0,0		1450	0,0		1325	0,0		1200	0,0	
р-н Чердынский		1700	0,0		1575	0,0		1450	0,0		1325	0,0		1200	0,0	
р-н Чернушинский		1700	0,0		1575	0,0		1450	0,0		1325	0,0		1200	0,0	
ЗАТО Звездный	1	1700	30 544,9		1575	0,0		1450	0,0		1325	0,0		1200	0,0	
г.Кудымкар		1700	0,0		1575	0,0		1450	0,0		1325	0,0		1200	0,0	
р-н Гайнский		1700	0,0		1575	0,0		1450	0,0		1325	0,0		1200	0,0	
р-н Косинский		1700	0,0		1575	0,0		1450	0,0		1325	0,0		1200	0,0	
р-н Кочевский		1700	0,0		1575	0,0		1450	0,0		1325	0,0		1200	0,0	
р-н Кулькарский		1700	0,0		1575	0,0		1450	0,0		1325	0,0		1200	0,0	
р-н Юрлинский	0	1700	0,0		1575	0,0		1450	0,0		1325	0,0		1200	0,0	
р-н Юсьвинский		1700	0,0		1575	0,0		1450	0,0		1325	0,0		1200	0,0	
Итого	1	х	30 544,9	0	х	0,0	0	х	0,0	0	х	0,0	0	х	0,0	0

Наименование муниципальных районов (городских округов)	Размер доплаты	Объем средств, руб.	Численность учащихся в классе 2	Размер доплаты	Объем средств, руб.	Численность учащихся в классе 1	Размер доплаты	Объем средств, руб.	Итого, руб.	Итого количество классов
г.Пермь	1075	0,0		950	0,0		825	0,0	0,0	0
р-н Александровский	1075	0,0		950	0,0		825	0,0	0,0	0
г.Березники	1075	0,0		950	0,0		825	0,0	0,0	0
р-н Гремячинский	1075	0,0		950	0,0		825	0,0	0,0	0
р-н Губахинский	1075	0,0		950	0,0		825	0,0	0,0	0
р-н Добрянский	1075	0,0		950	0,0		825	0,0	0,0	0
р-н Кизеловский	1075	0,0		950	0,0		825	0,0	0,0	0
р-н Краснокамский	1075	0,0		950	0,0		825	0,0	0,0	0
г.Кунгур	1075	0,0	0	950	0,0		825	0,0	0,0	0
р-н Лысьвенский	1075	0,0		950	0,0		825	0,0	0,0	0
г.Соликамск	1075	0,0		950	0,0		825	0,0	0,0	0
р-н Чайковский	1075	0,0		950	0,0		825	0,0	0,0	0
р-н Чусовской	1075	0,0		950	0,0		825	0,0	0,0	0
р-н Бардымский	1075	0,0		950	0,0		825	0,0	0,0	0
р-н Березовский	1075	0,0		950	0,0		825	0,0	0,0	0
р-н Б.-Сосновский	1075	0,0	0	950	0,0	0	825	0,0	0,0	0
р-н Верещагинский	1075	0,0		950	0,0		825	0,0	0,0	0
р-н Горнозаводский	1075	0,0		950	0,0		825	0,0	0,0	0
р-н Еловский	1075	0,0		950	0,0		825	0,0	0,0	0
р-н Ильинский	1075	0,0		950	0,0		825	0,0	0,0	0
р-н Карагайский	1075	0,0		950	0,0		825	0,0	0,0	0
р-н Кншертский	1075	0,0		950	0,0		825	0,0	0,0	0
р-н Куединский	1075	0,0		950	0,0		825	0,0	0,0	0
р-н Кунгурский	1075	0,0		950	0,0		825	0,0	0,0	0
р-н Красновишерский	1075	0,0		950	0,0		825	0,0	0,0	0
р-н Нытвенский	1075	0,0		950	0,0		825	0,0	0,0	0
р-н Октябрьский	1075	0,0		950	0,0		825	0,0	0,0	0
р-н Осинский	1075	0,0		950	0,0		825	0,0	0,0	0
р-н Ординский	1075	0,0		950	0,0		825	0,0	0,0	0
р-н Оханский	1075	0,0		950	0,0		825	0,0	0,0	0
р-н Очерский	1075	0,0		950	0,0		825	0,0	0,0	0
р-н Пермский	1075	0,0		950	0,0		825	0,0	0,0	0
р-н Сивинский	1075	0,0		950	0,0		825	0,0	0,0	0
р-н Суксунский	1075	0,0		950	0,0		825	0,0	0,0	0
р-н Уинский	1075	0,0		950	0,0		825	0,0	0,0	0
р-н Чагинский	1075	0,0		950	0,0		825	0,0	0,0	0
р-н Чердынский	1075	0,0		950	0,0		825	0,0	0,0	0
р-н Чернушинский	1075	0,0		950	0,0		825	0,0	0,0	0
ЗАТО Звездный	1075	0,0		950	0,0		825	0,0	30 544,9	1
г.Кудымкар	1075	0,0		950	0,0		825	0,0	0,0	0
р-н Гайнский	1075	0,0		950	0,0		825	0,0	0,0	0
р-н Косинский	1075	0,0		950	0,0		825	0,0	0,0	0
р-н Кочевский	1075	0,0		950	0,0		825	0,0	0,0	0
р-н Кудымкарский	1075	0,0		950	0,0		825	0,0	0,0	0
р-н Юрлинский	1075	0,0		950	0,0		825	0,0	0,0	0
р-н Юсьвинский	1075	0,0		950	0,0		825	0,0	0,0	0
Итого	x	0,0	0	x	0,0	0	x	0,0	30 544,9	1

Расчет объема ежемесячного вознаграждения за классное руководство в специальных
(коррекционных) образовательных учреждениях для обучающихся, воспитанников с
ограниченными возможностями здоровья

Наименование муниципальных районов (городских округов)	Численность учащихся в классе 7	Размер доплаты	Объем средств, руб.	Численность учащихся в классе 6	Размер доплаты	Объем средств, руб.	Численность учащихся в классе 5	Размер доплаты	Объем средств, руб.	Численность учащихся в классе 4	Размер доплаты	Объем средств, руб.	Численность учащихся в классе 3	Размер доплаты	Объем средств, руб.
г.Пермь		1700	0,0		1557	0,0		1414	0,0		1271	0,0		1129	0,0
р-н Александровский		1700	0,0		1557	0,0		1414	0,0		1271	0,0		1129	0,0
г.Березники	0	1700	0,0		1557	0,0		1414	0,0		1271	0,0		1129	0,0
р-н Гремячинский		1700	0,0		1557	0,0		1414	0,0		1271	0,0		1129	0,0
р-н Губахинский		1700	0,0		1557	0,0		1414	0,0		1271	0,0		1129	0,0
р-н Добрянский		1700	0,0		1557	0,0		1414	0,0		1271	0,0		1129	0,0
р-н Кизеловский		1700	0,0		1557	0,0		1414	0,0		1271	0,0		1129	0,0
р-н Краснокамский		1700	0,0		1557	0,0		1414	0,0		1271	0,0		1129	0,0
г.Кунгур		1700	0,0		1557	0,0		1414	0,0		1271	0,0		1129	0,0
р-н Лысьвенский		1700	0,0		1557	0,0		1414	0,0		1271	0,0		1129	0,0
г.Соликамск		1700	0,0		1557	0,0		1414	0,0		1271	0,0		1129	0,0
р-н Чайковский		1700	0,0		1557	0,0		1414	0,0		1271	0,0		1129	0,0
р-н Чусовской		1700	0,0		1557	0,0		1414	0,0		1271	0,0		1129	0,0
р-н Бардымский		1700	0,0		1557	0,0		1414	0,0		1271	0,0		1129	0,0
р-н Березовский		1700	0,0		1557	0,0		1414	0,0		1271	0,0		1129	0,0
р-н Б.-Сосновский		1700	0,0		1557	0,0		1414	0,0		1271	0,0		1129	0,0
р-н Верещагинский		1700	0,0		1557	0,0		1414	0,0		1271	0,0		1129	0,0
р-н Горнозаводский		1700	0,0		1557	0,0		1414	0,0		1271	0,0		1129	0,0
р-н Еловский		1700	0,0		1557	0,0		1414	0,0		1271	0,0		1129	0,0
р-н Ильинский		1700	0,0		1557	0,0		1414	0,0		1271	0,0		1129	0,0
р-н Карагайский		1700	0,0		1557	0,0		1414	0,0		1271	0,0		1129	0,0
р-н Кишертский		1700	0,0		1557	0,0		1414	0,0		1271	0,0		1129	0,0
р-н Куединский		1700	0,0		1557	0,0		1414	0,0		1271	0,0		1129	0,0
р-н Кунгурский		1700	0,0		1557	0,0		1414	0,0		1271	0,0		1129	0,0
р-н Красновишерский		1700	0,0		1557	0,0		1414	0,0		1271	0,0		1129	0,0
р-н Нытвенский		1700	0,0		1557	0,0		1414	0,0		1271	0,0		1129	0,0
р-н Октябрьский		1700	0,0		1557	0,0		1414	0,0		1271	0,0		1129	0,0
р-н Осинский		1700	0,0		1557	0,0		1414	0,0		1271	0,0		1129	0,0
р-н Ординский		1700	0,0		1557	0,0		1414	0,0		1271	0,0		1129	0,0
р-н Оханский		1700	0,0		1557	0,0		1414	0,0		1271	0,0		1129	0,0
р-н Очерский		1700	0,0		1557	0,0		1414	0,0		1271	0,0		1129	0,0
р-н Пермский		1700	0,0		1557	0,0		1414	0,0		1271	0,0		1129	0,0
р-н Сивинский		1700	0,0		1557	0,0		1414	0,0		1271	0,0		1129	0,0
р-н Суксунский		1700	0,0		1557	0,0		1414	0,0		1271	0,0		1129	0,0
р-н Уинский		1700	0,0		1557	0,0		1414	0,0		1271	0,0		1129	0,0
р-н Чагинский		1700	0,0		1557	0,0		1414	0,0		1271	0,0		1129	0,0
р-н Чердынский		1700	0,0		1557	0,0		1414	0,0		1271	0,0		1129	0,0
р-н Чернушинский		1700	0,0		1557	0,0		1414	0,0		1271	0,0		1129	0,0
ЗАТО Звездный		1700	0,0		1557	0,0		1414	0,0		1271	0,0		1129	0,0
г.Кудымкар		1700	0,0		1557	0,0		1414	0,0		1271	0,0		1129	0,0
р-н Гайнский		1700	0,0		1557	0,0		1414	0,0		1271	0,0		1129	0,0
р-н Косюльский		1700	0,0		1557	0,0		1414	0,0		1271	0,0		1129	0,0
р-н Косюльский		1700	0,0		1557	0,0		1414	0,0		1271	0,0		1129	0,0
р-н Кудымкарский		1700	0,0		1557	0,0		1414	0,0		1271	0,0		1129	0,0
р-н Юрлинский		1700	0,0		1557	0,0		1414	0,0		1271	0,0		1129	0,0
р-н Юсьвинский		1700	0,0		1557	0,0		1414	0,0		1271	0,0		1129	0,0
Итого	0	x	0,0	0	x	0,0	0	x	0,0	0	x	0,0	0	x	0,0

Наименование муниципальных районов (городских округов)	Численность учащихся в классе 2	Размер доплаты	Объем средств, руб.	Численность учащихся в классе 1	Размер доплаты	Объем средств, руб.	Итого, руб.	Итого количество классов
г.Пермь		986	0,0		843	0,0	0,0	0
р-н Александровский		986	0,0		843	0,0	0,0	0
г.Березники		986	0,0		843	0,0	0,0	0
р-н Гремячинский		986	0,0		843	0,0	0,0	0
р-н Губахинский		986	0,0		843	0,0	0,0	0
р-н Добрянский		986	0,0		843	0,0	0,0	0
р-н Кизеловский		986	0,0		843	0,0	0,0	0
р-н Краснокамский		986	0,0		843	0,0	0,0	0
г.Кунгур		986	0,0		843	0,0	0,0	0
р-н Лысьвенский		986	0,0		843	0,0	0,0	0
г.Соликамск		986	0,0		843	0,0	0,0	0
р-н Чайковский		986	0,0		843	0,0	0,0	0
р-н Чусовской		986	0,0		843	0,0	0,0	0
р-н Бардымский		986	0,0		843	0,0	0,0	0
р-н Березовский		986	0,0		843	0,0	0,0	0
р-н Б.-Сосновский		986	0,0		843	0,0	0,0	0
р-н Верещагинский		986	0,0		843	0,0	0,0	0
р-н Горнозаводский		986	0,0		843	0,0	0,0	0
р-н Еловский		986	0,0		843	0,0	0,0	0
р-н Ильинский		986	0,0		843	0,0	0,0	0
р-н Карагайский		986	0,0		843	0,0	0,0	0
р-н Кишертский		986	0,0		843	0,0	0,0	0
р-н Куединский		986	0,0		843	0,0	0,0	0
р-н Кунгурский		986	0,0		843	0,0	0,0	0
р-н Красновишерский		986	0,0		843	0,0	0,0	0
р-н Нытвенский		986	0,0		843	0,0	0,0	0
р-н Октябрьский		986	0,0		843	0,0	0,0	0
р-н Осинский		986	0,0		843	0,0	0,0	0
р-н Ординский		986	0,0		843	0,0	0,0	0
р-н Оханский		986	0,0		843	0,0	0,0	0
р-н Очерский		986	0,0		843	0,0	0,0	0
р-н Пермский		986	0,0		843	0,0	0,0	0
р-н Сивинский		986	0,0		843	0,0	0,0	0
р-н Суксунский		986	0,0		843	0,0	0,0	0
р-н Уинский		986	0,0		843	0,0	0,0	0
р-н Частинский		986	0,0		843	0,0	0,0	0
р-н Чердынский		986	0,0		843	0,0	0,0	0
р-н Чернушинский		986	0,0		843	0,0	0,0	0
ЗАТО Звездный		986	0,0		843	0,0	0,0	0
г.Кудымкар		986	0,0		843	0,0	0,0	0
р-н Пайский		986	0,0		843	0,0	0,0	0
р-н Косинский		986	0,0		843	0,0	0,0	0
р-н Кочевский		986	0,0		843	0,0	0,0	0
р-н. С. Удьямкарский		9. 5	0,0		843	0,0	0,0	0
р-н Юрлинский		986	0,0		843	0,0	0,0	0
р-н Юсьвинский		986	0,0		843	0,0	0,0	0
Итого	0	х	0,0	0	х	0,0	0,0	0

Расчет объема ежемесячного вознаграждения за классное руководство в специальных (коррекционных) образовательных учреждениях для обучающихся, воспитанников с ограниченными возможностями здоровья

Наименование муниципальных районов (городских округов)	Численность учащихся в классе 6	Размер доплаты	Объем средств, руб.	Численность учащихся в классе 5	Размер доплаты	Объем средств, руб.	Численность учащихся в классе 4	Размер доплаты	Объем средств, руб.	Численность учащихся в классе 3	Размер доплаты	Объем средств, руб.	Численность учащихся в классе 2	Размер доплаты	Объем средств, руб.
г.Пермь		1700	0,0		1535	0,0		1368	0,0		1201	0,0		1034	0,0
р-н Александровский		1700	0,0		1535	0,0		1368	0,0		1201	0,0		1034	0,0
г.Березники	0	1700	0,0		1535	0,0		1368	0,0		1201	0,0		1034	0,0
р-н Гремячинский		1700	0,0		1535	0,0		1368	0,0		1201	0,0		1034	0,0
р-н Губахинский		1700	0,0		1535	0,0		1368	0,0		1201	0,0		1034	0,0
р-н Добрянский		1700	0,0		1535	0,0		1368	0,0		1201	0,0		1034	0,0
р-н Кизеловский		1700	0,0		1535	0,0		1368	0,0		1201	0,0		1034	0,0
р-н Краснокамский		1700	0,0		1535	0,0		1368	0,0		1201	0,0		1034	0,0
г.Кунгур		1700	0,0		1535	0,0		1368	0,0		1201	0,0		1034	0,0
р-н Лысьвенский		1700	0,0		1535	0,0		1368	0,0		1201	0,0		1034	0,0
г.Соликамск		1700	0,0		1535	0,0		1368	0,0		1201	0,0		1034	0,0
р-н Чайковский		1700	0,0		1535	0,0		1368	0,0		1201	0,0		1034	0,0
р-н Чусовской	2	1700	61 089,8	1	1535	27 580,3		1368	0,0		1201	0,0		1034	0,0
р-н Бардымский		1700	0,0		1535	0,0		1368	0,0		1201	0,0		1034	0,0
р-н Березовский	1	1700	30 544,9		1535	0,0		1368	0,0		1201	0,0		1034	0,0
р-н Б.-Сосновский		1700	0,0		1535	0,0		1368	0,0		1201	0,0		1034	0,0
р-н Верещагинский		1700	0,0		1535	0,0		1368	0,0		1201	0,0		1034	0,0
р-н Горнозаводский		1700	0,0		1535	0,0		1368	0,0		1201	0,0		1034	0,0
р-н Еловский		1700	0,0		1535	0,0		1368	0,0		1201	0,0		1034	0,0
р-н Ильинский		1700	0,0		1535	0,0		1368	0,0		1201	0,0		1034	0,0
р-н Карагайский		1700	0,0		1535	0,0		1368	0,0		1201	0,0		1034	0,0
р-н Кишертский		1700	0,0		1535	0,0		1368	0,0		1201	0,0		1034	0,0
р-н Куединский		1700	0,0		1535	0,0		1368	0,0		1201	0,0		1034	0,0
р-н Кунгурский		1700	0,0		1535	0,0		1368	0,0		1201	0,0		1034	0,0
р-н Красновишерский		1700	0,0		1535	0,0		1368	0,0		1201	0,0		1034	0,0
р-н Нытвенский		1700	0,0		1535	0,0		1368	0,0		1201	0,0		1034	0,0
р-н Октябрьский		1700	0,0		1535	0,0		1368	0,0		1201	0,0		1034	0,0
р-н Осинский		1700	0,0		1535	0,0		1368	0,0		1201	0,0		1034	0,0
р-н Ординский		1700	0,0		1535	0,0		1368	0,0		1201	0,0		1034	0,0
р-н Оханский		1700	0,0		1535	0,0		1368	0,0		1201	0,0		1034	0,0
р-н Очерский		1700	0,0		1535	0,0		1368	0,0		1201	0,0		1034	0,0
р-н Пермский		1700	0,0		1535	0,0		1368	0,0		1201	0,0		1034	0,0
р-н Сивинский		1700	0,0		1535	0,0		1368	0,0		1201	0,0		1034	0,0
р-н Суксунский		1700	0,0		1535	0,0		1368	0,0		1201	0,0		1034	0,0
р-н Уинский		1700	0,0		1535	0,0		1368	0,0		1201	0,0		1034	0,0
р-н Частинский		1700	0,0		1535	0,0		1368	0,0		1201	0,0		1034	0,0
р-н Чердынский		1700	0,0		1535	0,0		1368	0,0		1201	0,0		1034	0,0
р-н Чернушинский		1700	0,0		1535	0,0		1368	0,0		1201	0,0		1034	0,0
ЗАТО Звездный		1700	0,0		1535	0,0		1368	0,0		1201	0,0		1034	0,0
г.Кудымкар		1700	0,0		1535	0,0		1368	0,0		1201	0,0		1034	0,0
р-н Гайнский		1700	0,0		1535	0,0		1368	0,0		1201	0,0		1034	0,0
р-н Косовский		1700	0,0		1535	0,0		1368	0,0		1201	0,0		1034	0,0
р-н Кочевский		1700	0,0		1535	0,0		1368	0,0		1201	0,0		1034	0,0
р-н Кудымкарский		1700	0,0		1535	0,0		1368	0,0		1201	0,0		1034	0,0
р-н Юрдинский		1700	0,0		1535	0,0		1368	0,0		1201	0,0		1034	0,0
р-н Юсьвинский		1700	0,0		1535	0,0		1368	0,0		1201	0,0		1034	0,0
Итого	3	x	91 634,8	1	x	27 580,3	0	x	0,0	0	x	0,0	0	x	0,0

Наименование муниципальных районов (городских округов)	Численность учащихся в классе I	Размер доплаты	Объем средств, руб.	Итого, руб.	Итого количество классов
г.Пермь		867	0,0	0,0	0
р-н Александровский		867	0,0	0,0	0
г.Березники		867	0,0	0,0	0
р-н Гремячинский		867	0,0	0,0	0
р-н Губахинский		867	0,0	0,0	0
р-н Добрянский		867	0,0	0,0	0
р-н Кизеловский		867	0,0	0,0	0
р-н Краснокамский		867	0,0	0,0	0
г.Кунгур		867	0,0	0,0	0
р-н Лысьвенский		867	0,0	0,0	0
г.Соликамск		867	0,0	0,0	0
р-н Чайковский		867	0,0	0,0	0
р-н Чусовской		867	0,0	88 670,1	3
р-н Бардымский		867	0,0	0,0	0
р-н Березовский		867	0,0	30 544,9	1
р-н Б.-Сосновский		867	0,0	0,0	0
р-н Верещагинский		867	0,0	0,0	0
р-н Горнозаводский		867	0,0	0,0	0
р-н Еловский		867	0,0	0,0	0
р-н Ильинский		867	0,0	0,0	0
р-н Карагайский		867	0,0	0,0	0
р-н Кишертский		867	0,0	0,0	0
р-н Куединский		867	0,0	0,0	0
р-н Кунгурский		867	0,0	0,0	0
р-н Красновишерский		867	0,0	0,0	0
р-н Нытвенский		867	0,0	0,0	0
р-н Октябрьский		867	0,0	0,0	0
р-н Осинский		867	0,0	0,0	0
р-н Ординский		867	0,0	0,0	0
р-н Оханский		867	0,0	0,0	0
р-н Очерский		867	0,0	0,0	0
р-н Пермский		867	0,0	0,0	0
р-н Сивинский		867	0,0	0,0	0
р-н Суксунский		867	0,0	0,0	0
р-н Уинский		867	0,0	0,0	0
р-н Чагинский		867	0,0	0,0	0
р-н Чердынский		867	0,0	0,0	0
р-н Чернушинский		867	0,0	0,0	0
ЗАТО Звездный		867	0,0	0,0	0
г.Кудымкар		867	0,0	0,0	0
р-н Гайский		867	0,0	0,0	0
р-н Косовский		867	0,0	0,0	0
р-н Кочевский		867	0,0	0,0	0
р-н Кудымкарский		867	0,0	0,0	0
р-н Юрлинский		867	0,0	0,0	0
р-н Юсьвинский		1075	0,0	0,0	0
Итого	0	x	0,0	119 215,0	4

Расчет объема ежемесячного вознаграждения за классное руководство в специальных (коррекционных) образовательных учреждениях для обучающихся, воспитанников с ограниченными возможностями здоровья

Наименование муниципальных районов (городских округов)	Численность учащихся в классе 5	Размер доплаты	Объем средств, руб	Численность учащихся в классе 4	Размер доплаты	Объем средств, руб	Численность учащихся в классе 3	Размер доплаты	Объем средств, руб	Численность учащихся в классе 2	Размер доплаты	Объем средств, руб	Численность учащихся в классе 1	Размер доплаты	Объем средств, руб.	Итого, руб	Итого количество классов
г. Пермь	78	1700	2 382 503,8	4	1500	107 805,6	1	1300	23 357,9	1	1100	19 764,4	0	900	0,0	2 533 431,6	84
р-н Александровский	4	1700	122 179,7	0	1500	0,0	0	1300	0,0	0	1100	0,0	0	900	0,0	122 179,7	4
г. Березники	10	1700	305 449,2	0	1500	0,0	0	1300	0,0	0	1100	0,0	0	900	0,0	305 449,2	10
р-н Гремячинский	0	1700	0,0	0	1500	0,0	0	1300	0,0	0	1100	0,0	0	900	0,0	0,0	0
р-н Губахинский	3	1700	91 634,8	0	1500	0,0	0	1300	0,0	0	1100	0,0	0	900	0,0	91 634,8	3
р-н Добрянский	0	1700	0,0	0	1500	0,0	0	1300	0,0	0	1100	0,0	0	900	0,0	0,0	0
р-н Кизеловский	0	1700	0,0	0	1500	0,0	0	1300	0,0	0	1100	0,0	0	900	0,0	0,0	0
р-н Краснокамский	0	1700	0,0	0	1500	0,0	0	1300	0,0	0	1100	0,0	0	900	0,0	0,0	0
г. Кунгур	5	1700	152 724,6	1	1500	26 951,4	1	1300	23 357,9	0	1100	0,0	0	900	0,0	203 033,9	7
р-н Лысьвенский	5	1700	152 724,6	0	1500	0,0	0	1300	0,0	0	1100	0,0	0	900	0,0	152 724,6	5
г. Соликамск	9	1700	274 904,3	1	1500	26 951,4	0	1300	0,0	0	1100	0,0	0	900	0,0	301 855,7	10
р-н Чайковский	7	1700	213 814,4	2	1500	53 902,8	1	1300	23 357,9	0	1100	0,0	0	900	0,0	291 075,1	10
р-н Чусовской	0	1700	0,0	0	1500	0,0	0	1300	0,0	0	1100	0,0	0	900	0,0	0,0	0
р-н Бардымский	0	1700	0,0	0	1500	0,0	0	1300	0,0	0	1100	0,0	0	900	0,0	0,0	0
р-н Березовский	0	1700	0,0	0	1500	0,0	0	1300	0,0	0	1100	0,0	0	900	0,0	0,0	0
р-н Б.-Сосновский	0	1700	0,0	0	1500	0,0	0	1300	0,0	0	1100	0,0	0	900	0,0	0,0	0
р-н Верещагинский	5	1700	152 724,6	0	1500	0,0	0	1300	0,0	0	1100	0,0	0	900	0,0	0,0	0
р-н Горнозаводский	0	1700	0,0	0	1500	0,0	0	1300	0,0	0	1100	0,0	0	900	0,0	152 724,6	5
р-н Еловский	0	1700	0,0	3	1500	80 854,2	0	1300	0,0	0	1100	0,0	0	900	0,0	0,0	0
р-н Ильинский	0	1700	0,0	0	1500	0,0	0	1300	0,0	0	1100	0,0	0	900	0,0	80 854,2	3
р-н Карагайский	0	1700	0,0	0	1500	0,0	0	1300	0,0	0	1100	0,0	0	900	0,0	0,0	0
р-н Кишертецкий	0	1700	0,0	0	1500	0,0	0	1300	0,0	0	1100	0,0	0	900	0,0	0,0	0
р-н Куединский	0	1700	0,0	0	1500	0,0	0	1300	0,0	0	1100	0,0	0	900	0,0	0,0	0
р-н Кунгурский	0	1700	0,0	0	1500	0,0	0	1300	0,0	0	1100	0,0	0	900	0,0	0,0	0
р-н Красновишерский	5	1700	159 364,8	0	1500	0,0	0	1300	0,0	0	1100	0,0	0	900	0,0	159 364,8	5
р-н Нытвенский	7	1700	213 814,4	0	1500	0,0	1	1300	23 357,9	0	1100	0,0	0	900	0,0	113 195,9	15
р-н Октябрьский	3	1700	91 634,8	0	1500	0,0	0	1300	0,0	0	1100	0,0	7	900	113 195,9	350 368,2	15
р-н Осинский	0	1700	0,0	0	1500	0,0	0	1300	0,0	0	1100	0,0	0	900	0,0	91 634,8	3
р-н Ординский	0	1700	0,0	0	1500	0,0	0	1300	0,0	0	1100	0,0	0	900	0,0	0,0	0
р-н Оханский	0	1700	0,0	0	1500	0,0	0	1300	0,0	0	1100	0,0	0	900	0,0	0,0	0
р-н Очерский	0	1700	0,0	0	1500	0,0	0	1300	0,0	0	1100	0,0	0	900	0,0	0,0	0
р-н Пермский	0	1700	0,0	0	1500	0,0	0	1300	0,0	0	1100	0,0	0	900	0,0	0,0	0
р-н Сивинский	0	1700	0,0	0	1500	0,0	0	1300	0,0	0	1100	0,0	0	900	0,0	0,0	0
р-н Суксунский	0	1700	0,0	0	1500	0,0	0	1300	0,0	0	1100	0,0	0	900	0,0	0,0	0
р-н Уинский	0	1700	0,0	0	1500	0,0	0	1300	0,0	0	1100	0,0	0	900	0,0	0,0	0
р-н Частинский	0	1700	0,0	0	1500	0,0	0	1300	0,0	0	1100	0,0	0	900	0,0	0,0	0
р-н Чердынский	0	1700	0,0	0	1500	0,0	0	1300	0,0	0	1100	0,0	0	900	0,0	0,0	0
р-н Чернушинский	0	1700	0,0	0	1500	0,0	0	1300	0,0	0	1100	0,0	0	900	0,0	0,0	0
ЗАТО Звездный	0	1700	0,0	0	1500	0,0	0	1300	0,0	0	1100	0,0	0	900	0,0	0,0	0
г. Кудымкар	4	1700	122 179,7	0	1500	0,0	1	1300	23 357,9	0	1100	0,0	0	900	0,0	145 537,6	5
р-н Гайнский	0	1700	0,0	0	1500	0,0	0	1300	0,0	0	1100	0,0	0	900	0,0	0,0	0
р-н Косинский	0	1700	0,0	0	1500	0,0	0	1300	0,0	0	1100	0,0	0	900	0,0	0,0	0
р-н Кочевский	0	1700	0,0	0	1500	0,0	0	1300	0,0	0	1100	0,0	0	900	0,0	0,0	0
р-н Кудымкарский	4	1700	122 179,7	0	1500	0,0	0	1300	0,0	0	1100	0,0	0	900	0,0	0,0	0
р-н Юрлинский	0	1700	0,0	0	1500	0,0	0	1300	0,0	0	1100	0,0	0	900	0,0	122 179,7	4
р-н Юсьвинский	0	1700	0,0	0	1500	0,0	0	1300	0,0	0	1100	0,0	0	900	0,0	0,0	0
Итого	149	x	4 557 833,3	11	x	296 465,4	5	x	116 789,4	1	x	19 764,4	7	x	113 195,9	5 104 048,3	173

Расчет объема ежемесячного вознаграждения за классное руководство в школах открытого типа

Наименование муниципальных районов (городских округов)	Численность учащихся в классе 10	Размер доплаты	Объем средств, руб.	Численность учащихся в классе 9	Размер доплаты	Объем средств, руб.	Численность учащихся в классе 8	Размер доплаты	Объем средств, руб.	Численность учащихся в классе 7	Размер доплаты	Объем средств, руб.	Численность учащихся в классе 6	Размер доплаты	Объем средств, руб.	Численность учащихся в классе 5	Размер доплаты
г.Пермь	0	1700	0,0	0	1600	0,0	0	1500	0,0	0	1400	0,0	0	1300	0,0	0	1200
р-н Александровский	0	1700	0,0	0	1600	0,0	0	1500	0,0	0	1400	0,0	0	1300	0,0	0	1200
г.Березники	0	1700	0,0	0	1600	0,0	0	1500	0,0	0	1400	0,0	0	1300	0,0	0	1200
р-н Гремячинский	0	1700	0,0	0	1600	0,0	0	1500	0,0	0	1400	0,0	0	1300	0,0	0	1200
р-н Губахинский	5	1700	152 724,6	0	1600	0,0	0	1500	0,0	0	1400	0,0	0	1300	0,0	0	1200
р-н Добрянский	0	1700	0,0	0	1600	0,0	0	1500	0,0	0	1400	0,0	0	1300	0,0	0	1200
р-н Кизеловский	0	1700	0,0	0	1600	0,0	0	1500	0,0	0	1400	0,0	0	1300	0,0	0	1200
р-н Краснокамский	0	1700	0,0	0	1600	0,0	0	1500	0,0	0	1400	0,0	0	1300	0,0	0	1200
г.Кунгур	0	1700	0,0	0	1600	0,0	0	1500	0,0	0	1400	0,0	0	1300	0,0	0	1200
р-н Лысьвенский	0	1700	0,0	0	1600	0,0	5	1500	134 757,0	0	1400	0,0	0	1300	0,0	0	1200
г.Соликамск	0	1700	0,0	0	1600	0,0	0	1500	0,0	0	1400	0,0	1	1300	23 357,9	1	1200
р-н Чайковский	6	1700	183 269,5	0	1600	0,0	0	1500	0,0	0	1400	0,0	0	1300	0,0	0	1200
р-н Чусовской	7	1700	213 814,4	0	1600	0,0	0	1500	0,0	0	1400	0,0	0	1300	0,0	0	1200
р-н Бардымский	0	1700	0,0	0	1600	0,0	0	1500	0,0	0	1400	0,0	1	1300	23 357,9	0	1200
р-н Березовский	0	1700	0,0	0	1600	0,0	0	1500	0,0	0	1400	0,0	0	1300	0,0	0	1200
р-н Б.-Сосновский	0	1700	0,0	0	1600	0,0	0	1500	0,0	0	1400	0,0	0	1300	0,0	0	1200
р-н Верещагинский	0	1700	0,0	0	1600	0,0	0	1500	0,0	0	1400	0,0	0	1300	0,0	0	1200
р-н Горнозаводский	0	1700	0,0	0	1600	0,0	0	1500	0,0	0	1400	0,0	0	1300	0,0	0	1200
р-н Еловский	0	1700	0,0	0	1600	0,0	0	1500	0,0	0	1400	0,0	0	1300	0,0	0	1200
р-н Ильинский	0	1700	0,0	0	1600	0,0	0	1500	0,0	0	1400	0,0	0	1300	0,0	0	1200
р-н Карагайский	0	1700	0,0	0	1600	0,0	0	1500	0,0	0	1400	0,0	0	1300	0,0	0	1200
р-н Кишертский	0	1700	0,0	0	1600	0,0	0	1500	0,0	0	1400	0,0	0	1300	0,0	0	1200
р-н Куединский	0	1700	0,0	0	1600	0,0	0	1500	0,0	0	1400	0,0	0	1300	0,0	0	1200
р-н Кунгурский	0	1700	0,0	0	1600	0,0	0	1500	0,0	0	1400	0,0	0	1300	0,0	0	1200
р-н Красновишерский	0	1700	0,0	0	1600	0,0	0	1500	0,0	0	1400	0,0	0	1300	0,0	0	1200
р-н Нытвенский	0	1700	0,0	0	1600	0,0	0	1500	0,0	0	1400	0,0	0	1300	0,0	0	1200
р-н Октябрьский	0	1700	0,0	0	1600	0,0	0	1500	0,0	0	1400	0,0	0	1300	0,0	0	1200
р-н Осинский	0	1700	0,0	0	1600	0,0	0	1500	0,0	0	1400	0,0	0	1300	0,0	0	1200
р-н Ординский	0	1700	0,0	0	1600	0,0	0	1500	0,0	0	1400	0,0	0	1300	0,0	0	1200
р-н Оханский	0	1700	0,0	0	1600	0,0	0	1500	0,0	0	1400	0,0	0	1300	0,0	0	1200
р-н Очерский	0	1700	0,0	0	1600	0,0	0	1500	0,0	0	1400	0,0	0	1300	0,0	0	1200
р-н Пермский	0	1700	0,0	0	1600	0,0	0	1500	0,0	0	1400	0,0	0	1300	0,0	0	1200
р-н Сивинский	0	1700	0,0	0	1600	0,0	0	1500	0,0	0	1400	0,0	0	1300	0,0	0	1200
р-н Суксунский	0	1700	0,0	0	1600	0,0	0	1500	0,0	0	1400	0,0	0	1300	0,0	0	1200
р-н Уинский	0	1700	0,0	0	1600	0,0	0	1500	0,0	0	1400	0,0	0	1300	0,0	0	1200
р-н Частинский	0	1700	0,0	0	1600	0,0	0	1500	0,0	0	1400	0,0	0	1300	0,0	0	1200
р-н Чердынский	0	1700	0,0	0	1600	0,0	0	1500	0,0	0	1400	0,0	0	1300	0,0	0	1200
р-н Чернушинский	0	1700	0,0	0	1600	0,0	0	1500	0,0	0	1400	0,0	0	1300	0,0	0	1200
ЗАТО Звездный	0	1700	0,0	0	1600	0,0	0	1500	0,0	0	1400	0,0	0	1300	0,0	0	1200
г.Кудымкар	0	1700	0,0	0	1600	0,0	0	1500	0,0	0	1400	0,0	0	1300	0,0	0	1200
р-н Гайнский	0	1700	0,0	0	1600	0,0	0	1500	0,0	0	1400	0,0	0	1300	0,0	0	1200
р-н Косинский	0	1700	0,0	0	1600	0,0	0	1500	0,0	0	1400	0,0	0	1300	0,0	0	1200
р-н Кочевский	0	1700	0,0	0	1600	0,0	0	1500	0,0	0	1400	0,0	0	1300	0,0	0	1200
р-н Кудымкарский	0	1700	0,0	0	1600	0,0	0	1500	0,0	0	1400	0,0	0	1300	0,0	0	1200
р-н Юрлинский	0	1700	0,0	0	1600	0,0	0	1500	0,0	0	1400	0,0	0	1300	0,0	0	1200
р-н Юсьвинский	0	1700	0,0	0	1600	0,0	0	1500	0,0	0	1400	0,0	0	1300	0,0	0	1200
Итого	18	x	549 808,6	0	x	0,0	5	x	134 757,0	0	x	0,0	2	x	46 715,8	1	x

Наименование муниципальных районов (городских округов)	Объем средств, руб.	Численность учащихся в классе 4	Размер доплаты	Объем средств, руб.	Численность учащихся в классе 3	Размер доплаты	Объем средств, руб.	Численность учащихся в классе 2	Размер доплаты	Объем средств, руб.	Численность учащихся в классе 1	Размер доплаты	Объем средств, руб.	Итого, руб.	Итого количество классов
г.Пермь	0,0	0	1100	0,0	0	1000	0,0	0	900	0,0	0	800	0,0	0,0	0
р-н Александровский	0,0	0	1100	0,0	0	1000	0,0	0	900	0,0	0	800	0,0	0,0	0
г.Березники	0,0	0	1100	0,0	0	1000	0,0	0	900	0,0	0	800	0,0	0,0	0
р-н Гремячинский	0,0	0	1100	0,0	0	1000	0,0	0	900	0,0	0	800	0,0	0,0	0
р-н Губахинский	0,0	0	1100	0,0	0	1000	0,0	0	900	0,0	0	800	0,0	0,0	0
р-н Добрянский	0,0	0	1100	0,0	0	1000	0,0	0	900	0,0	0	800	0,0	152 724,6	5
р-н Кизеловский	0,0	0	1100	0,0	0	1000	0,0	0	900	0,0	0	800	0,0	0,0	0
р-н Краснокамский	0,0	0	1100	0,0	0	1000	0,0	0	900	0,0	0	800	0,0	0,0	0
г.Кунгур	0,0	0	1100	0,0	0	1000	0,0	0	900	0,0	0	800	0,0	0,0	0
р-н Лысьвенский	21 561,1	1	1100	19 764,4	0	1000	0,0	0	900	0,0	0	800	0,0	0,0	0
г.Соликамск	0,0	0	1100	0,0	0	1000	0,0	0	900	0,0	0	800	0,0	199 440,4	8
р-н Чайковский	0,0	0	1100	0,0	0	1000	0,0	0	900	0,0	0	800	0,0	0,0	0
р-н Чусовской	0,0	0	1100	0,0	0	1000	0,0	0	900	0,0	0	800	0,0	183 269,5	6
р-н Бардымский	0,0	0	1100	0,0	0	1000	0,0	0	900	0,0	0	800	0,0	237 172,3	8
р-н Березовский	0,0	0	1100	0,0	0	1000	0,0	0	900	0,0	0	800	0,0	0,0	0
р-н Б.-Сосновский	0,0	0	1100	0,0	0	1000	0,0	0	900	0,0	0	800	0,0	0,0	0
р-н Верещагинский	0,0	0	1100	0,0	0	1000	0,0	0	900	0,0	0	800	0,0	0,0	0
р-н Горнозаводский	0,0	0	1100	0,0	0	1000	0,0	0	900	0,0	0	800	0,0	0,0	0
р-н Еловский	0,0	0	1100	0,0	0	1000	0,0	0	900	0,0	0	800	0,0	0,0	0
р-н Ильинский	0,0	0	1100	0,0	0	1000	0,0	0	900	0,0	0	800	0,0	0,0	0
р-н Карагайский	0,0	0	1100	0,0	0	1000	0,0	0	900	0,0	0	800	0,0	0,0	0
р-н Кишертский	0,0	0	1100	0,0	0	1000	0,0	0	900	0,0	0	800	0,0	0,0	0
р-н Куединский	0,0	0	1100	0,0	0	1000	0,0	0	900	0,0	0	800	0,0	0,0	0
р-н Кузгурский	0,0	0	1100	0,0	0	1000	0,0	0	900	0,0	0	800	0,0	0,0	0
р-н Красновшерский	0,0	0	1100	0,0	0	1000	0,0	0	900	0,0	0	800	0,0	0,0	0
р-н Нытвенский	0,0	0	1100	0,0	0	1000	0,0	0	900	0,0	0	800	0,0	0,0	0
р-н Октябрьский	0,0	0	1100	0,0	0	1000	0,0	0	900	0,0	0	800	0,0	0,0	0
р-н Осинский	0,0	0	1100	0,0	0	1000	0,0	0	900	0,0	0	800	0,0	0,0	0
р-н Ординский	0,0	0	1100	0,0	0	1000	0,0	0	900	0,0	0	800	0,0	0,0	0
р-н Оханский	0,0	0	1100	0,0	0	1000	0,0	0	900	0,0	0	800	0,0	0,0	0
р-н Очерский	0,0	0	1100	0,0	0	1000	0,0	0	900	0,0	0	800	0,0	0,0	0
р-н Пермский	0,0	0	1100	0,0	0	1000	0,0	0	900	0,0	0	800	0,0	0,0	0
р-н Сивинский	0,0	0	1100	0,0	0	1000	0,0	0	900	0,0	0	800	0,0	0,0	0
р-н Суксунский	0,0	0	1100	0,0	0	1000	0,0	0	900	0,0	0	800	0,0	0,0	0
р-н Уинский	0,0	0	1100	0,0	0	1000	0,0	0	900	0,0	0	800	0,0	0,0	0
р-н Частинский	0,0	0	1100	0,0	0	1000	0,0	0	900	0,0	0	800	0,0	0,0	0
р-н Чердынский	0,0	0	1100	0,0	0	1000	0,0	0	900	0,0	0	800	0,0	0,0	0
р-н Чернушинский	0,0	0	1100	0,0	0	1000	0,0	0	900	0,0	0	800	0,0	0,0	0
ЗАТО Звездный	0,0	0	1100	0,0	0	1000	0,0	0	900	0,0	0	800	0,0	0,0	0
г.Кульмкар	0,0	0	1100	0,0	0	1000	0,0	0	900	0,0	0	800	0,0	0,0	0
р-н Гайнский	0,0	0	1100	0,0	0	1000	0,0	0	900	0,0	0	800	0,0	0,0	0
р-н Косинский	0,0	0	1100	0,0	0	1000	0,0	0	900	0,0	0	800	0,0	0,0	0
р-н Кочевский	0,0	0	1100	0,0	0	1000	0,0	0	900	0,0	0	800	0,0	0,0	0
р-н Кудымкарский	0,0	0	1100	0,0	0	1000	0,0	0	900	0,0	0	800	0,0	0,0	0
р-н Юрлинский	0,0	0	1100	0,0	0	1000	0,0	0	900	0,0	0	800	0,0	0,0	0
р-н Юсьвинский	0,0	0	1100	0,0	0	1000	0,0	0	900	0,0	0	800	0,0	0,0	0
Итого	21 561,1	1	x	19 764,4	0	x	0,0	0	x	0,0	0	x	0,0	772 606,8	27

Расчет объема ежемесячного вознаграждения за классное руководство в общеобразовательных санаторных школах-интернатах


Наименование муниципальных районов (городских округов)	Численность учащихся в классе 20	Размер доплаты	Объем средств, руб.	Численность учащихся в классе 19	Размер доплаты	Объем средств, руб.	Численность учащихся в классе 18	Размер доплаты	Объем средств, руб.	Численность учащихся в классе 17	Размер доплаты	Объем средств, руб.	Численность учащихся в классе 16	Размер доплаты	Объем средств, руб.	Численность учащихся в классе 15	Размер доплаты	Объем средств, руб.	Численность учащихся в классе 14	Размер доплаты	Объем средств, руб.
г.Пермь	10	1700	305 449,2		1650	0,0		1600	0,0		1550	0,0		1500	0,0		1450	52106,04		1400	0,0
р-н Александровский		1700	0,0		1650	0,0		1600	0,0		1550	0,0		1500	0,0	2	1450	0		1400	0,0
г.Березники		1700	0,0		1650	0,0		1600	0,0		1550	0,0		1500	0,0		1450	0		1400	0,0
р-н Гремячинский		1700	0,0		1650	0,0		1600	0,0		1550	0,0		1500	0,0		1450	0		1400	0,0
р-н Губахинский		1700	0,0		1650	0,0		1600	0,0		1550	0,0		1500	0,0		1450	0		1400	0,0
р-н Добрянский		1700	0,0		1650	0,0		1600	0,0		1550	0,0		1500	0,0		1450	0		1400	0,0
р-н Кизеловский		1700	0,0		1650	0,0		1600	0,0		1550	0,0		1500	0,0		1450	0		1400	0,0
р-н Краснокамский		1700	0,0		1650	0,0		1600	0,0		1550	0,0		1500	0,0		1450	0		1400	0,0
г.Кушгур		1700	0,0		1650	0,0		1600	0,0		1550	0,0		1500	0,0		1450	0		1400	0,0
р-н Лысьвенский		1700	0,0		1650	0,0		1600	0,0		1550	0,0		1500	0,0		1450	0		1400	0,0
г.Соликамск		1700	0,0		1650	0,0		1600	0,0		1550	0,0		1500	0,0		1450	0		1400	0,0
р-н Чайковский		1700	0,0		1650	0,0		1600	0,0		1550	0,0		1500	0,0		1450	0		1400	0,0
р-н Чусовской		1700	0,0		1650	0,0		1600	0,0		1550	0,0		1500	0,0		1450	0		1400	0,0
р-н Бардымский		1700	0,0		1650	0,0		1600	0,0		1550	0,0		1500	0,0		1450	0		1400	0,0
р-н Березовский		1700	0,0		1650	0,0		1600	0,0		1550	0,0		1500	0,0		1450	0		1400	0,0
р-н Б.-Сосновский		1700	0,0		1650	0,0		1600	0,0		1550	0,0		1500	0,0		1450	0		1400	0,0
р-н Верещагинский	9	1700	274 904,3	1	1650	29 646,5	0	1600	0,0	2	1550	55 699,6	0	1500	0,0		1450	0		1400	0,0
р-н Горнозаводский		1700	0,0		1650	0,0		1600	0,0		1550	0,0	0	1500	0,0	0	1450	0	2	1400	50 309,3
р-н Еловский		1700	0,0		1650	0,0		1600	0,0		1550	0,0		1500	0,0		1450	0		1400	0,0
р-н Ильинский		1700	0,0		1650	0,0		1600	0,0		1550	0,0		1500	0,0		1450	0		1400	0,0
р-н Карагайский		1700	0,0		1650	0,0		1600	0,0		1550	0,0		1500	0,0		1450	0		1400	0,0
р-н Кишертский		1700	0,0		1650	0,0		1600	0,0		1550	0,0		1500	0,0		1450	0		1400	0,0
р-н Куединский		1700	0,0		1650	0,0		1600	0,0		1550	0,0		1500	0,0		1450	0		1400	0,0
р-н Кушгурский		1700	0,0		1650	0,0		1600	0,0		1550	0,0		1500	0,0		1450	0		1400	0,0
р-н Красновишерский		1700	0,0		1650	0,0		1600	0,0		1550	0,0		1500	0,0		1450	0		1400	0,0
р-н Нытвенский		1700	0,0		1650	0,0		1600	0,0		1550	0,0		1500	0,0		1450	0		1400	0,0
р-н Октябрьский		1700	0,0		1650	0,0		1600	0,0		1550	0,0		1500	0,0		1450	0		1400	0,0
р-н Осинский		1700	0,0		1650	0,0		1600	0,0		1550	0,0		1500	0,0		1450	0		1400	0,0
р-н Ординский		1700	0,0		1650	0,0		1600	0,0		1550	0,0		1500	0,0		1450	0		1400	0,0
р-н Оханский		1700	0,0		1650	0,0		1600	0,0		1550	0,0		1500	0,0		1450	0		1400	0,0
р-н Очерский		1700	0,0		1650	0,0		1600	0,0		1550	0,0		1500	0,0		1450	0		1400	0,0
р-н Пермский		1700	0,0		1650	0,0		1600	0,0		1550	0,0		1500	0,0		1450	0		1400	0,0
р-н Сивинский		1700	0,0		1650	0,0		1600	0,0		1550	0,0		1500	0,0		1450	0		1400	0,0
р-н Суксунский		1700	0,0		1650	0,0		1600	0,0		1550	0,0		1500	0,0		1450	0		1400	0,0
р-н Уинский		1700	0,0		1650	0,0		1600	0,0		1550	0,0		1500	0,0		1450	0		1400	0,0
р-н Частинский		1700	0,0		1650	0,0		1600	0,0		1550	0,0		1500	0,0		1450	0		1400	0,0
р-н Чердынский		1700	0,0		1650	0,0		1600	0,0		1550	0,0		1500	0,0		1450	0		1400	0,0
р-н Чернушинский		1700	0,0		1650	0,0		1600	0,0		1550	0,0		1500	0,0		1450	0		1400	0,0
ЗАО Звездный		1700	0,0		1650	0,0		1600	0,0		1550	0,0		1500	0,0		1450	0		1400	0,0
г.Кудымкар		1700	0,0		1650	0,0		1600	0,0		1550	0,0		1500	0,0		1450	0		1400	0,0
р-н Гайнский		1700	0,0		1650	0,0		1600	0,0		1550	0,0		1500	0,0		1450	0		1400	0,0
р-н Косинский		1700	0,0		1650	0,0		1600	0,0		1550	0,0		1500	0,0		1450	0		1400	0,0
р-н Кочевский		1700	0,0		1650	0,0		1600	0,0		1550	0,0		1500	0,0		1450	0		1400	0,0
р-н Кулымкарский		1700	0,0		1650	0,0		1600	0,0		1550	0,0		1500	0,0		1450	0		1400	0,0
р-н Юрлинский		1700	0,0		1650	0,0		1600	0,0		1550	0,0		1500	0,0		1450	0		1400	0,0
р-н Юсвинский		1700	0,0		1650	0,0		1600	0,0		1550	0,0		1500	0,0		1450	0		1400	0,0
Итого	19	x	580 353,5	1	x	29 646,5	0	x	0,0	2	x	55 699,6	0	x	0,0	2	x	52106,04	2	x	50 309,3

Наименование муниципальных районов (городских округов)	Численность учащихся в классе 13	Размер доплаты	Объем средств, руб.	Численность учащихся в классе 12	Размер доплаты	Объем средств, руб.	Численность учащихся в классе 11	Размер доплаты	Объем средств, руб.	Численность учащихся в классе 10	Размер доплаты	Объем средств, руб.	Численность учащихся в классе 9	Размер доплаты	Объем средств, руб.	Численность учащихся в классе 8	Размер доплаты	Объем средств, руб.	Численность учащихся в классе 7	Размер доплаты	Объем средств, руб.
г.Пермь		1350	0,0		1300	0,0		1250	0,0		1200	0		1150	0		1100	0		1050	0
р-н Александровский		1350	0,0		1300	0,0		1250	0,0		1200	0		1150	0		1100	0		1050	0
г.Березники		1350	0,0		1300	0,0		1250	0,0		1200	0		1150	0		1100	0		1050	0
р-н Гремячинский		1350	0,0		1300	0,0		1250	0,0		1200	0		1150	0		1100	0		1050	0
р-н Губахинский		1350	0,0		1300	0,0		1250	0,0		1200	0		1150	0		1100	0		1050	0
р-н Добрянский		1350	0,0		1300	0,0		1250	0,0		1200	0		1150	0		1100	0		1050	0
р-н Кизеловский		1350	0,0		1300	0,0		1250	0,0		1200	0		1150	0		1100	0		1050	0
р-н Краснокамский		1350	0,0		1300	0,0		1250	0,0		1200	0		1150	0		1100	0		1050	0
г.Кузгур		1350	0,0		1300	0,0		1250	0,0		1200	0		1150	0		1100	0		1050	0
р-н Лысьвенский		1350	0,0		1300	0,0		1250	0,0		1200	0		1150	0		1100	0		1050	0
г.Соликамск		1350	0,0		1300	0,0		1250	0,0		1200	0		1150	0		1100	0		1050	0
р-н Чайковский		1350	0,0		1300	0,0		1250	0,0		1200	0		1150	0		1100	0		1050	0
р-н Чусовской		1350	0,0		1300	0,0		1250	0,0		1200	0		1150	0		1100	0		1050	0
р-н Бардымский		1350	0,0		1300	0,0		1250	0,0		1200	0		1150	0		1100	0		1050	0
р-н Березовский		1350	0,0		1300	0,0		1250	0,0		1200	0		1150	0		1100	0		1050	0
р-н Б.-Сосновский		1350	0,0		1300	0,0		1250	0,0		1200	0		1150	0		1100	0		1050	0
р-н Верещагинский	0	1350	0,0		1300	0,0		1250	0,0		1200	0		1150	0		1100	0		1050	0
р-н Горнозаводский		1350	0,0		1300	0,0		1250	0,0		1200	0		1150	0		1100	0		1050	0
р-н Еловский		1350	0,0		1300	0,0		1250	0,0		1200	0		1150	0		1100	0		1050	0
р-н Ильинский		1350	0,0		1300	0,0		1250	0,0		1200	0		1150	0		1100	0		1050	0
р-н Карагайский		1350	0,0		1300	0,0		1250	0,0		1200	0		1150	0		1100	0		1050	0
р-н Кишертский		1350	0,0		1300	0,0		1250	0,0		1200	0		1150	0		1100	0		1050	0
р-н Куединский		1350	0,0		1300	0,0		1250	0,0		1200	0		1150	0		1100	0		1050	0
р-н Кунгурский		1350	0,0		1300	0,0		1250	0,0		1200	0		1150	0		1100	0		1050	0
р-н Красновишерский		1350	0,0		1300	0,0		1250	0,0		1200	0		1150	0		1100	0		1050	0
р-н Нытвенский		1350	0,0		1300	0,0		1250	0,0		1200	0		1150	0		1100	0		1050	0
р-н Октябрьский		1350	0,0		1300	0,0		1250	0,0		1200	0		1150	0		1100	0		1050	0
р-н Осинский		1350	0,0		1300	0,0		1250	0,0		1200	0		1150	0		1100	0		1050	0
р-н Ординский		1350	0,0		1300	0,0		1250	0,0		1200	0		1150	0		1100	0		1050	0
р-н Оханский		1350	0,0		1300	0,0		1250	0,0		1200	0		1150	0		1100	0		1050	0
р-н Очерский		1350	0,0		1300	0,0		1250	0,0		1200	0		1150	0		1100	0		1050	0
р-н Пермский		1350	0,0		1300	0,0		1250	0,0		1200	0		1150	0		1100	0		1050	0
р-н Сивинский		1350	0,0		1300	0,0		1250	0,0		1200	0		1150	0		1100	0		1050	0
р-н Суксунский		1350	0,0		1300	0,0		1250	0,0		1200	0		1150	0		1100	0		1050	0
р-н Уинский		1350	0,0		1300	0,0		1250	0,0		1200	0		1150	0		1100	0		1050	0
р-н Чагинский		1350	0,0		1300	0,0		1250	0,0		1200	0		1150	0		1100	0		1050	0
р-н Чердынский		1350	0,0		1300	0,0		1250	0,0		1200	0		1150	0		1100	0		1050	0
р-н Чернушинский		1350	0,0		1300	0,0		1250	0,0		1200	0		1150	0		1100	0		1050	0
ЗАТО Звездный		1350	0,0		1300	0,0		1250	0,0		1200	0		1150	0		1100	0		1050	0
г.Кульмкар		1350	0,0		1300	0,0		1250	0,0		1200	0		1150	0		1100	0		1050	0
р-н Гайнский		1350	0,0		1300	0,0		1250	0,0		1200	0		1150	0		1100	0		1050	0
р-н Косинский		1350	0,0		1300	0,0		1250	0,0		1200	0		1150	0		1100	0		1050	0
р-н Кочевский		1350	0,0		1300	0,0		1250	0,0		1200	0		1150	0		1100	0		1050	0
р-н Кульмкарский		1350	0,0		1300	0,0		1250	0,0		1200	0		1150	0		1100	0		1050	0
р-н Юрлинский		1350	0,0		1300	0,0		1250	0,0		1200	0		1150	0		1100	0		1050	0
р-н Юсьвинский		1350	0,0		1300	0,0		1250	0,0		1200	0		1150	0		1100	0		1050	0
Итого	0	х	0,0	0	х	0,0	0	х	0,0	0	х	0	0	х	0	0	х	0	0	х	0

Наименование муниципальных районов (городских округов)	Численность учащихся в классе 6	Размер доплаты	Объем средств, руб.	Численность учащихся в классе 5	Размер доплаты	Объем средств, руб.	Численность учащихся в классе 4	Размер доплаты	Объем средств, руб.	Численность учащихся в классе 3	Размер доплаты	Объем средств, руб.	Численность учащихся в классе 2	Размер доплаты	Объем средств, руб.	Численность учащихся в классе 1	Размер доплаты	Объем средств, руб.	Итого, руб.	Итого количество классов
г.Пермь		1000	0		950	0		900	0		850	0		800	0		750	0	357 555,2	12
р-н Александровск		1000	0		950	0		900	0		850	0		800	0		750	0		0
г.Березники		1000	0		950	0		900	0		850	0		800	0		750	0		0
р-н Гремячинский		1000	0		950	0		900	0		850	0		800	0		750	0		0
р-н Губахинский		1000	0		950	0		900	0		850	0		800	0		750	0		0
р-н Добрянский		1000	0		950	0		900	0		850	0		800	0		750	0		0
р-н Кизеловский		1000	0		950	0		900	0		850	0		800	0		750	0		0
р-н Краснокамский		1000	0		950	0		900	0		850	0		800	0		750	0		0
г.Кунгур		1000	0		950	0		900	0		850	0		800	0		750	0		0
р-н Лысьвенский		1000	0		950	0		900	0		850	0		800	0		750	0		0
г.Соликамск		1000	0		950	0		900	0		850	0		800	0		750	0		0
р-н Чайковский		1000	0		950	0		900	0		850	0		800	0		750	0		0
р-н Чусовской		1000	0		950	0		900	0		850	0		800	0		750	0		0
р-н Бардымский		1000	0		950	0		900	0		850	0		800	0		750	0		0
р-н Березовский		1000	0		950	0		900	0		850	0		800	0		750	0		0
р-н Б.-Сосновский		1000	0		950	0		900	0		850	0		800	0		750	0		0
р-н Верещагинский		1000	0		950	0		900	0		850	0		800	0		750	0		0
р-н Горнозаводский		1000	0		950	0		900	0		850	0		800	0		750	0	410 559,7	14
р-н Еловский		1000	0		950	0		900	0		850	0		800	0		750	0		0
р-н Ильинский		1000	0		950	0		900	0		850	0		800	0		750	0		0
р-н Карагайский		1000	0		950	0		900	0		850	0		800	0		750	0		0
р-н Кишертский		1000	0		950	0		900	0		850	0		800	0		750	0		0
р-н Кудинский		1000	0		950	0		900	0		850	0		800	0		750	0		0
р-н Кунгурский		1000	0		950	0		900	0		850	0		800	0		750	0		0
р-н Красновишерск		1000	0		950	0		900	0		850	0		800	0		750	0		0
р-н Нытвенский		1000	0		950	0		900	0		850	0		800	0		750	0		0
р-н Октябрьский		1000	0		950	0		900	0		850	0		800	0		750	0		0
р-н Осинский		1000	0		950	0		900	0		850	0		800	0		750	0		0
р-н Ординский		1000	0		950	0		900	0		850	0		800	0		750	0		0
р-н Оханский		1000	0		950	0		900	0		850	0		800	0		750	0		0
р-н Очерский		1000	0		950	0		900	0		850	0		800	0		750	0		0
р-н Пермский		1000	0		950	0		900	0		850	0		800	0		750	0		0
р-н Сивинский		1000	0		950	0		900	0		850	0		800	0		750	0		0
р-н Суксунский		1000	0		950	0		900	0		850	0		800	0		750	0		0
р-н Уинский		1000	0		950	0		900	0		850	0		800	0		750	0		0
р-н Чаптынский		1000	0		950	0		900	0		850	0		800	0		750	0		0
р-н Чердынский		1000	0		950	0		900	0		850	0		800	0		750	0		0
р-н Чернушинский		1000	0		950	0		900	0		850	0		800	0		750	0		0
ЗАТО Звездный		1000	0		950	0		900	0		850	0		800	0		750	0		0
г.Кудымкар		1000	0		950	0		900	0		850	0		800	0		750	0		0
р-н Гайнский		1000	0		950	0		900	0		850	0		800	0		750	0		0
р-н Косинский		1000	0		950	0		900	0		850	0		800	0		750	0		0
р-н Кочевский		1000	0		950	0		900	0		850	0		800	0		750	0		0
р-н Кудымкарский		1000	0		950	0		900	0		850	0		800	0		750	0		0
р-н Юрлинский		1000	0		950	0		900	0		850	0		800	0		750	0		0
р-н Юсьвинский		1000	0		950	0		900	0		850	0		800	0		750	0		0
Итого	0	x	0	0	x	0	0	x	0	0	x	0	0	x	0	0	x	0	768 114,9	26

Расчет расходов на организацию осуществления государственных полномочий по обеспечению жилыми помещениями детей-сирот и детей, оставшихся без попечения родителей, лиц из числа детей-сирот и детей, оставшихся без попечения родителей в 2019 году

№ п/п	Город, район	Количество жилых помещений		Нормативное количество ставок, необходимых для выполнения текущей работы по обеспечению жилищными помещениями детей-сирот, функций по управлению жилыми помещениями специализированного жилищного фонда для детей-сирот, находящихся в собственности муниципального образования (Нст)	расчетное количество штатных единиц	норма численности работников (Нч)	численность постоянного населения по состоянию на 01.01.2018 (Пермьстат), тыс. человек	должностной оклад, руб. (ДО)	фонд оплаты труда, тыс. рублей (ФОТ)	материальные затраты (15629.46 руб.), тыс. рублей	всего объем субвенции на 2019 год, тыс. рублей	в том числе	
		закрепленных на праве оперативного управления, по состоянию на начало 2019 года (Кжил)	планируемых к включению в муниципальный жилищный фонд для детей-сирот на 2019 год (Кжилпл)									нераспределенный резерв в размере 5%	объем субвенции для предоставления ОМСУ
1	2	3	4	5	6	7	8	9	10	11	12	13	14
1	Пермь	1192	171	0.005	6.82	7.00	1 051.60	5 974.56	2 662.15	109.41	2 771.6	138.6	2 633.0
2	Березники	147	33	0.005	0.90	1.00	143.10	5 490.04	349.47	15.63	365.1	18.3	346.8
3	Губаха	15	8	0.005	0.12	0.25	33.90	4 178.09	66.49	3.91	70.4	3.5	66.9
4	Кунгур	302	12	0.005	1.57	1.75	65.69	4 178.09	465.42	27.35	492.8	24.6	468.2
5	Кунгурский	8	19	0.005	0.14	0.25	41.88	4 178.09	66.49	3.91	70.4	3.5	66.9
6	Лысьва	82	22	0.005	0.52	0.75	72.77	4 178.09	199.47	11.72	211.2	10.6	200.6
7	Соликамск	61	22	0.005	0.42	0.50	110.00	4 819.15	153.38	7.81	161.2	8.1	153.1
8	Александровский	12	15	0.005	0.14	0.25	27.95	3 693.57	58.78	3.91	62.7	3.1	59.6
9	Бардымский	15	19	0.005	0.17	0.25	25.06	3 693.57	58.78	3.91	62.7	3.1	59.6
10	Березовский	7	9	0.005	0.08	0.25	15.35	3 205.32	51.01	3.91	54.9	2.7	52.2
11	Б-Сосновский	5	4	0.005	0.05	0.25	12.50	3 205.32	51.01	3.91	54.9	2.7	52.2
12	Верещагинский	126	29	0.005	0.78	1.00	39.72	3 693.57	235.11	15.63	250.7	12.5	238.2
13	Горнозаводский ГО	13	9	0.005	0.11	0.25	23.63	4 178.09	66.49	3.91	70.4	3.5	66.9
14	Гремячинский ГО	10	6	0.005	0.08	0.25	10.97	4 178.09	66.49	3.91	70.4	3.5	66.9
15	Добрянский	177	16	0.005	0.97	1.00	56.09	4 178.09	265.95	15.63	281.6	14.1	267.5
16	Еловский	6	6	0.005	0.06	0.25	9.19	3 205.32	51.01	3.91	54.9	2.7	52.2
17	Ильинский	12	11	0.005	0.12	0.25	18.93	3 205.32	51.01	3.91	54.9	2.7	52.2
18	Карагайский	49	15	0.005	0.32	0.50	21.34	3 693.57	117.56	7.81	125.4	6.3	119.1
19	Кизеловский ГО	29	17	0.005	0.23	0.25	19.66	4 178.09	66.49	3.91	70.4	3.5	66.9
20	Кинешертский	7	10	0.005	0.09	0.25	11.60	3 205.32	51.01	3.91	54.9	2.7	52.2
21	Красновшерский	28	8	0.005	0.18	0.25	20.26	3 693.57	61.33	3.91	65.2	3.3	61.9
22	Краснокамский ГО	196	22	0.005	1.09	1.25	74.07	4 178.09	332.44	19.54	352.0	17.6	334.4
23	Куединский	10	18	0.005	0.14	0.25	24.56	3 693.57	58.78	3.91	62.7	3.1	59.6
24	Нытвенский	72	17	0.005	0.45	0.50	41.65	4 178.09	132.98	7.81	140.8	7.0	133.8
25	Октябрьский	19	23	0.005	0.21	0.25	27.61	3 693.57	58.78	3.91	62.7	3.1	59.6
26	Ординский	15	11	0.005	0.13	0.25	14.74	3 205.32	51.01	3.91	54.9	2.7	52.2
27	Осинский	131	11	0.005	0.71	0.75	28.58	3 693.57	176.33	11.72	188.1	9.4	178.7
28	Оханский ГО	29	8	0.005	0.19	0.25	16.07	4 178.09	66.49	3.91	70.4	3.5	66.9
29	Очерский	111	9	0.005	0.60	0.75	22.77	3 693.57	176.33	11.72	188.1	9.4	178.7
30	Пермский	363	19	0.005	1.91	2.00	110.37	4 819.15	613.52	31.26	644.8	32.2	612.6
31	Сивинский	16	19	0.005	0.18	0.25	13.84	3 205.32	51.01	3.91	54.9	2.7	52.2
32	Суксунский	19	12	0.005	0.16	0.25	19.43	3 205.32	51.01	3.91	54.9	2.7	52.2
33	Уинский	12	13	0.005	0.13	0.25	10.53	3 205.32	51.01	3.91	54.9	2.7	52.2
34	Чайковский	120	28	0.005	0.74	0.75	104.78	4 819.15	230.07	11.72	241.8	12.1	229.7
35	Частинский	5	7	0.005	0.06	0.25	12.81	3 205.32	51.01	3.91	54.9	2.7	52.2
36	Чердынский	21	22	0.005	0.22	0.25	20.29	3 693.57	61.33	3.91	65.2	3.3	61.9
37	Чернушинский	210	18	0.005	1.14	1.25	50.44	4 178.09	332.44	19.54	352.0	17.6	334.4
38	Чусовской	76	21	0.005	0.49	0.50	67.35	4 178.09	132.98	7.81	140.8	7.0	133.8
39	Кудымкар	248	16	0.005	1.32	1.50	31.37	5 009.25	478.29	23.44	501.7	25.1	476.6
40	Кудымкарский	22	26	0.005	0.24	0.25	22.63	5 009.25	79.72	3.91	83.6	4.2	79.4
41	Гайнский	18	15	0.005	0.17	0.25	11.98	5 009.25	83.18	3.91	87.1	4.4	82.7
42	Косинский	4	5	0.005	0.05	0.25	6.29	5 009.25	117.84	3.91	121.8	6.1	115.7
43	Кочевский	11	15	0.005	0.13	0.25	10.12	5 009.25	117.84	3.91	121.8	6.1	115.7
44	Юрлинский	16	15	0.005	0.16	0.25	8.50	5 009.25	79.72	3.91	83.6	4.2	79.4
45	Юсьвинский	10	9	0.005	0.10	0.25	17.49	5 009.25	79.72	3.91	83.6	4.2	79.4
	ИТОГО	4 057	840		24.59	29.75	2 599.5	X	8 879	465	9 343.8	466.7	8 877.1


Ф.А. Минин


И.о. министра строительства и архитектуры Пермского края

1139

Расчет расходов на организацию осуществления государственных полномочий по обеспечению жилыми помещениями детей-сирот и детей, оставшихся без попечения родителей, лиц из числа детей-сирот и детей, оставшихся без попечения родителей в 2020 году

№ п/п	Город, район	Количество жилых помещений		Нормативное количество ставок, необходимых для выполнения текущей работы по обеспечению жилыми помещениями детей-сирот, функций по управлению жилыми помещениями специализированного жилищного фонда для детей-сирот, находящихся в собственности муниципального образования (Нст)	расчетное количество штатных единиц	норма численности работников (Нч)	численность постоянного населения по состоянию на 01.01.2018 (Пермстат), тыс. человек	должностной оклад, руб. (ДО)	фонд оплаты труда, тыс. рублей (ФОТ)	материальные затраты (15629.46 руб.), тыс. рублей	всего объем субвенции на 2020 год, тыс. рублей	в том числе	
		закрепленных на праве оперативного управления, по состоянию на начало 2020 года (Жкнд)	планируемых к включению в муниципальный специализированный жилищный фонд для детей-сирот на 2020 год (Жксплз)									нераспределенный резерв в размере 5%	объем субвенции для предоставления ОМСУ
1	2	3	4	5	6	7	8	9	10	11	12	13	14
1	Пермь	1287	169	0.005	7.28	7.50	1 051.60	5 974.56	2 852.30	117.22	2 969.5	148.5	2 821.0
2	Березники	150	32	0.005	0.91	1.00	143.10	5 490.04	349.47	15.63	365.1	18.3	346.8
3	Губаха	22	7	0.005	0.15	0.25	33.90	4 178.09	66.49	3.91	70.4	3.5	66.9
4	Кунгур	216	14	0.005	1.15	1.25	65.69	4 178.09	332.44	19.54	352.0	17.6	334.4
5	Кунгурский	27	20	0.005	0.24	0.25	41.88	4 178.09	66.49	3.91	70.4	3.5	66.9
6	Лысьва	104	21	0.005	0.63	0.75	72.77	4 178.09	199.47	11.72	211.2	10.6	200.6
7	Солнгамск	82	22	0.005	0.52	0.75	110.00	4 819.15	230.07	11.72	241.8	12.1	229.7
8	Александровский	27	14	0.005	0.21	0.25	27.95	3 693.57	58.78	3.91	62.7	3.1	59.6
9	Бардымский	34	19	0.005	0.27	0.50	25.06	3 693.57	117.56	7.81	125.4	6.3	119.1
10	Березовский	16	10	0.005	0.13	0.25	15.35	3 205.32	51.01	3.91	54.9	2.7	52.2
11	Б-Сосновский	9	4	0.005	0.07	0.25	12.50	3 205.32	51.01	3.91	54.9	2.7	52.2
12	Верещагинский	149	30	0.005	0.90	1.00	39.72	3 693.57	235.11	15.63	250.7	12.5	238.2
13	Горнозаводский ГО	22	9	0.005	0.16	0.25	23.63	4 178.09	66.49	3.91	70.4	3.5	66.9
14	Гремячинский ГО	16	8	0.005	0.12	0.25	10.97	4 178.09	66.49	3.91	70.4	3.5	66.9
15	Добрянский	187	15	0.005	1.01	1.25	56.09	4 178.09	332.44	19.54	352.0	17.6	334.4
16	Еловский	12	6	0.005	0.09	0.25	9.19	3 205.32	51.01	3.91	54.9	2.7	52.2
17	Ильинский	21	11	0.005	0.16	0.25	18.93	3 205.32	51.01	3.91	54.9	2.7	52.2
18	Карагайский	61	14	0.005	0.38	0.50	21.34	3 693.57	117.56	7.81	125.4	6.3	119.1
19	Кизеловский ГО	36	16	0.005	0.26	0.50	19.66	4 178.09	132.98	7.81	140.8	7.0	133.8
20	Кншертский	17	10	0.005	0.14	0.25	11.60	3 205.32	51.01	3.91	54.9	2.7	52.2
21	Красновшерский	36	9	0.005	0.23	0.25	20.26	3 693.57	61.33	3.91	65.2	3.3	61.9
22	Краснокамский ГО	201	21	0.005	1.11	1.25	74.07	4 178.09	332.44	19.54	352.0	17.6	334.4
23	Куединский	28	17	0.005	0.23	0.25	24.56	3 693.57	58.78	3.91	62.7	3.1	59.6
24	Нытвенский	85	16	0.005	0.51	0.75	41.65	4 178.09	199.47	11.72	211.2	10.6	200.6
25	Октябрьский	42	22	0.005	0.32	0.50	27.61	3 693.57	117.56	7.81	125.4	6.3	119.1
26	Ординский	26	12	0.005	0.19	0.25	14.74	3 205.32	51.01	3.91	54.9	2.7	52.2
27	Осинский	142	14	0.005	0.78	1.00	28.58	3 693.57	235.11	15.63	250.7	12.5	238.2
28	Оханский ГО	23	7	0.005	0.15	0.25	16.07	4 178.09	66.49	3.91	70.4	3.5	66.9
29	Очерский	114	11	0.005	0.63	0.75	22.77	3 693.57	176.33	11.72	188.1	9.4	178.7
30	Пермский	263	18	0.005	1.41	1.50	110.37	4 819.15	460.14	23.44	483.6	24.2	459.4
31	Сивинский	35	19	0.005	0.27	0.50	13.84	3 205.32	102.02	7.81	109.8	5.5	104.3
32	Суксунский	20	13	0.005	0.17	0.25	19.43	3 205.32	51.01	3.91	54.9	2.7	52.2
33	Уинский	25	13	0.005	0.19	0.25	10.53	3 205.32	51.01	3.91	54.9	2.7	52.2
34	Чайковский	148	30	0.005	0.89	1.00	104.78	4 819.15	306.76	15.63	322.4	16.1	306.3
35	Частинский	12	7	0.005	0.10	0.25	12.81	3 205.32	51.01	3.91	54.9	2.7	52.2
36	Чердынский	43	20	0.005	0.32	0.50	20.29	3 693.57	122.67	7.81	130.5	6.5	124.0
37	Чернушинский	184	20	0.005	1.02	1.25	50.44	4 178.09	332.44	19.54	352.0	17.6	334.4
38	Чусовской	91	19	0.005	0.55	0.75	67.35	4 178.09	199.47	11.72	211.2	10.6	200.6
39	Кудымкар	261	18	0.005	1.40	1.50	31.37	5 009.25	478.29	23.44	501.7	25.1	476.6
40	Кудымкарский	48	24	0.005	0.36	0.50	22.63	5 009.25	159.43	7.81	167.2	8.4	158.8
41	Гайнский	33	17	0.005	0.25	0.25	11.98	5 009.25	83.18	3.91	87.1	4.4	82.7
42	Косинский	9	6	0.005	0.08	0.25	6.29	5 009.25	117.84	3.91	121.8	6.1	115.7
43	Кочевский	26	17	0.005	0.22	0.25	10.12	5 009.25	117.84	3.91	121.8	6.1	115.7
44	Юрлинский	31	15	0.005	0.23	0.25	8.50	5 009.25	79.72	3.91	83.6	4.2	79.4
45	Юсьвинский	19	11	0.005	0.15	0.25	17.49	5 009.25	79.72	3.91	83.6	4.2	79.4
	ИТОГО	4 440	847		26.54	32.25	2 599.5	X	9 570	504	10 074.3	503.5	9 570.8

И.о. министра строительства и архитектуры Пермского края


Ф.А. Мних

Расчет расходов на организацию осуществления государственных полномочий по обеспечению жилыми помещениями детей-сирот и детей, оставшихся без попечения родителей, лиц из числа детей-сирот и детей, оставшихся без попечения родителей в 2021 году

№ п/п	Город, район	Количество жилых помещений		Нормативное количество ставок, необходимых для выполнения текущей работы по обеспечению жилыми помещениями детей-сирот, функций по управлению жилыми помещениями специализированного жилищного фонда для детей-сирот, находящихся в собственности муниципального образования (Нст)	расчетное количество штатных единиц	норма численности работников (Нч)	численность постоянного населения по состоянию на 01.01.2018 (Пермьстат), тыс. человек	должностной оклад, руб. (ДО)	фонд оплаты труда, тыс. рублей (ФОТ)	материальные затраты (15629 46 руб.), тыс. рублей	всего объем субвенции на 2021 год, тыс. рублей	в том числе	
		закрепленных на праве оперативного управления, по состоянию на начало 2021 года (Кжил)	планируемых к включению в муниципальный специализированный жилищный фонд для детей-сирот на 2021 год (Кжилпл)									нераспределенный резерв в размере 5%	объем субвенции для предоставления ОМСУ
1	2	3	4	5	6	7	8	9	10	11	12	13	14
1	Пермь	1147	167	0.005	6.57	6.75	1 051.60	5 974.56	2 567.07	105.50	2 672.6	133.6	2 539.0
2	Безрезники	176	33	0.005	1.05	1.25	143.10	5 490.04	436.83	19.54	456.4	22.8	433.6
3	Губаха	27	8	0.005	0.18	0.25	33.90	4 178.09	66.49	3.91	70.4	3.5	66.9
4	Кунгур	230	13	0.005	1.22	1.25	65.69	4 178.09	332.44	19.54	352.0	17.6	334.4
5	Кунгурский	47	20	0.005	0.34	0.50	41.88	4 178.09	132.98	7.81	140.8	7.0	133.8
6	Лысьва	125	20	0.005	0.73	0.75	72.77	4 178.09	199.47	11.72	211.2	10.6	200.6
7	Соликамск	104	24	0.005	0.64	0.75	110.00	4 819.15	230.07	11.72	241.8	12.1	229.7
8	Александровский	41	14	0.005	0.28	0.50	27.95	3 693.57	117.56	7.81	125.4	6.3	119.1
9	Бардымский	53	18	0.005	0.36	0.50	25.06	3 693.57	117.56	7.81	125.4	6.3	119.1
10	Березовский	26	11	0.005	0.19	0.25	15.35	3 205.32	51.01	3.91	54.9	2.7	52.2
11	Б-Сосновский	13	4	0.005	0.09	0.25	12.50	3 205.32	51.01	3.91	54.9	2.7	52.2
12	Верещагинский	177	28	0.005	1.03	1.25	39.72	3 693.57	293.89	19.54	313.4	15.7	297.7
13	Горнозаводский ГО	31	9	0.005	0.20	0.25	23.63	4 178.09	66.49	3.91	70.4	3.5	66.9
14	Гремячинский ГО	20	9	0.005	0.15	0.25	10.97	4 178.09	66.49	3.91	70.4	3.5	66.9
15	Добрянский	202	15	0.005	1.09	1.25	56.09	4 178.09	332.44	19.54	352.0	17.6	334.4
16	Еловский	18	6	0.005	0.12	0.25	9.19	3 205.32	51.01	3.91	54.9	2.7	52.2
17	Ильинский	32	11	0.005	0.22	0.25	18.93	3 205.32	51.01	3.91	54.9	2.7	52.2
18	Карагайский	71	14	0.005	0.43	0.50	21.34	3 693.57	117.56	7.81	125.4	6.3	119.1
19	Кизеловский ГО	51	16	0.005	0.34	0.50	19.66	4 178.09	132.98	7.81	140.8	7.0	133.8
20	Кишертский	27	9	0.005	0.18	0.25	11.60	3 205.32	51.01	3.91	54.9	2.7	52.2
21	Красновишерский	45	10	0.005	0.28	0.50	20.26	3 693.57	122.67	7.81	130.5	6.5	124.0
22	Краснокамский ГО	108	21	0.005	0.65	0.75	74.07	4 178.09	199.47	11.72	211.2	10.6	200.6
23	Куединский	45	17	0.005	0.31	0.50	24.56	3 693.57	117.56	7.81	125.4	6.3	119.1
24	Нытвенский	79	16	0.005	0.48	0.50	41.65	4 178.09	132.98	7.81	140.8	7.0	133.8
25	Октябрьский	64	23	0.005	0.44	0.50	27.61	3 693.57	117.56	7.81	125.4	6.3	119.1
26	Ординский	38	11	0.005	0.25	0.25	14.74	3 205.32	51.01	3.91	54.9	2.7	52.2
27	Осинский	156	16	0.005	0.86	1.00	28.58	3 693.57	235.11	15.63	250.7	12.5	238.2
28	Оханский ГО	25	8	0.005	0.17	0.25	16.07	4 178.09	66.49	3.91	70.4	3.5	66.9
29	Очерский	113	11	0.005	0.62	0.75	22.77	3 693.57	176.33	11.72	188.1	9.4	178.7
30	Пермский	179	17	0.005	0.98	1.00	110.37	4 819.15	306.76	15.63	322.4	16.1	306.3
31	Сивинский	54	18	0.005	0.36	0.50	13.84	3 205.32	102.02	7.81	109.8	5.5	104.3
32	Суксунский	33	12	0.005	0.23	0.25	19.43	3 205.32	51.01	3.91	54.9	2.7	52.2
33	Уинский	38	13	0.005	0.26	0.50	10.53	3 205.32	102.02	7.81	109.8	5.5	104.3
34	Чайковский	178	29	0.005	1.04	1.25	104.78	4 819.15	383.45	19.54	403.0	20.2	382.8
35	Частинский	19	7	0.005	0.13	0.25	12.81	3 205.32	51.01	3.91	54.9	2.7	52.2
36	Чердынский	63	20	0.005	0.42	0.50	20.29	3 693.57	122.67	7.81	130.5	6.5	124.0
37	Чернушинский	114	19	0.005	0.67	0.75	50.44	4 178.09	199.47	11.72	211.2	10.6	200.6
38	Чусовской	81	18	0.005	0.50	0.50	67.35	4 178.09	132.98	7.81	140.8	7.0	133.8
39	Кудымкар	279	20	0.005	1.50	1.50	31.37	5 009.25	478.29	23.44	501.7	25.1	476.6
40	Кудымкарский	72	24	0.005	0.48	0.50	22.63	5 009.25	159.43	7.81	167.2	8.4	158.8
41	Гайнский	50	18	0.005	0.34	0.50	11.98	5 009.25	166.36	7.81	174.2	8.7	165.5
42	Косинский	15	8	0.005	0.12	0.25	6.29	5 009.25	117.84	3.91	121.8	6.1	115.7
43	Кочевский	43	18	0.005	0.31	0.50	10.12	5 009.25	235.68	7.81	243.5	12.2	231.3
44	Юрлинский	46	17	0.005	0.32	0.50	8.50	5 009.25	159.43	7.81	167.2	8.4	158.8
45	Юсьвинский	30	11	0.005	0.21	0.25	17.49	5 009.25	79.72	3.91	83.6	4.2	79.4
	Итого	4 585	851		27.34	32.25	2 599.5	X	9 533	504	10 036.8	501.6	9 535.2


И.о. министра строительства и архитектуры Пермского края

Ф.А. Миних

Расчет субвенций, передаваемых бюджетам муниципальных районов (городских округов) на осуществление государственных полномочий по организации и обеспечению отдыха и оздоровления детей на 2019-2021 годы

№ п/п	Наименование муниципальных образований	Численность детей 7-17 лет на 01.01.2017 г.	Численность детей-сирот 7-17 лет на 01.01.2018 г.	Численность детей 7-17 лет за исключением сирот	Расчетная стоимость оздоровления и отдыха одного ребенка в возрасте от 7 до 17 лет (включительно) на 2019 год, руб.	Сумма на 2019 год, руб.	Сумма на 2019 год, тыс. руб.	в том числе		Сумма на 2020 год, тыс. руб.	Сумма на 2021 год, тыс. руб.
								расходы на оздоровление и отдых детей, тыс. руб.	административные расходы, тыс. руб.		
1	2	3	4	5	6	7	8	9	10	11	12
1	г. Пермь	113 834	2 195	111 639	1 590,96	177 613 183,4	177 613,2	172 440,0	5 173,2	177 613,2	177 613,2
2	р-н Александровский	3 730	167	3 563	1 590,96	5 668 390,5	5 668,6	5 503,5	165,1	5 668,6	5 668,6
3	г.Березники	18 974	793	18 181	1 590,96	28 925 243,8	28 925,2	28 082,7	842,5	28 925,2	28 925,2
4	г. Гремячинск	1 268	104	1 164	1 590,96	1 851 877,4	1 851,9	1 798,0	53,9	1 851,9	1 851,9
5	г. Губаха	3 503	143	3 360	1 590,96	5 345 625,6	5 345,6	5 189,9	155,7	5 345,6	5 345,6
6	р-н Добрянский	7 004	166	6 838	1 590,96	10 878 984,5	10 879,0	10 562,1	316,9	10 879,0	10 879,0
7	г. Кизел	2 400	117	2 283	1 590,96	3 632 161,7	3 632,2	3 526,4	105,8	3 632,2	3 632,2
8	г. Краснокамск	9 299	294	9 005	1 590,96	14 326 594,8	14 326,6	13 909,3	417,3	14 326,6	14 326,6
9	г. Кунгур	8 273	210	8 063	1 590,96	12 827 910,5	12 827,9	12 454,3	373,6	12 827,9	12 827,9
10	г. Лысьва	9 394	485	8 909	1 590,96	14 173 862,6	14 173,9	13 761,1	412,8	14 173,9	14 173,9
11	г. Соликамск	13 460	268	13 192	1 590,96	20 987 944,3	20 987,9	20 376,6	611,3	20 987,9	20 987,9
12	г. Чайковский	14 160	351	13 809	1 590,96	21 969 566,6	21 969,6	21 329,7	639,9	21 969,6	21 969,6
13	р-н Чусовской	7 861	311	7 550	1 590,96	12 011 748,0	12 011,7	11 661,8	349,9	12 011,7	12 011,7
14	р-н Бардымский	3 343	134	3 209	1 590,96	5 105 390,6	5 105,4	4 956,7	148,7	5 105,4	5 105,4
15	р-н Березовский	2 081	107	1 974	1 590,96	3 140 555,0	3 140,6	3 049,1	91,5	3 140,6	3 140,6
16	р-н Б-Сосновский	1 820	116	1 704	1 590,96	2 710 995,8	2 711,0	2 632,0	79,0	2 711,0	2 711,0
17	р-н Верещагинский	5 690	264	5 426	1 590,96	8 632 549,0	8 632,5	8 381,1	251,4	8 632,5	8 632,5
18	г. Горнозаводск	3 068	144	2 924	1 590,96	4 651 967,0	4 652,0	4 516,5	135,5	4 652,0	4 652,0
19	р-н Еловский	1 172	85	1 087	1 590,96	1 729 373,5	1 729,4	1 679,0	50,4	1 729,4	1 729,4
20	р-н Ильинский	2 284	128	2 156	1 590,96	3 430 109,8	3 430,1	3 330,2	99,9	3 430,1	3 430,1
21	р-н Карагайский	3 187	260	2 927	1 590,96	4 656 739,9	4 656,7	4 521,1	135,6	4 656,7	4 656,7
22	р-н Кнхерский	1 238	82	1 156	1 590,96	1 839 149,8	1 839,1	1 785,5	53,6	1 839,1	1 839,1
23	р-н Куединский	3 637	207	3 430	1 590,96	5 456 992,8	5 457,0	5 298,1	158,9	5 457,0	5 457,0
24	р-н Кунгурский	5 967	338	5 629	1 590,96	8 955 513,8	8 955,5	8 694,7	260,8	8 955,5	8 955,5
25	р-н Красновишерский	2 694	143	2 551	1 590,96	4 058 539,0	4 058,5	3 940,3	118,2	4 058,5	4 058,5
26	р-н Нытвенский	5 552	262	5 290	1 590,96	8 416 178,4	8 416,2	8 171,1	245,1	8 416,2	8 416,2
27	р-н Октябрьский	4 116	220	3 896	1 590,96	6 198 380,2	6 198,4	6 017,9	180,5	6 198,4	6 198,4
28	р-н Осинский	3 798	148	3 650	1 590,96	5 807 004,0	5 807,0	5 637,9	169,1	5 807,0	5 807,0
29	р-н Ординский	1 991	89	1 902	1 590,96	3 026 005,9	3 026,0	2 937,9	88,1	3 026,0	3 026,0
30	г. Оханск	1 960	89	1 871	1 590,96	2 976 686,2	2 976,7	2 890,0	86,7	2 976,7	2 976,7
31	р-н Очерский	3 111	168	2 943	1 590,96	4 682 195,3	4 682,2	4 545,8	136,4	4 682,2	4 682,2
32	р-н Пермский	13 355	394	12 961	1 590,96	20 620 432,6	20 620,4	20 019,8	600,6	20 620,4	20 620,4
33	р-н Сивинский	2 208	187	2 021	1 590,96	3 215 330,2	3 215,3	3 121,7	93,6	3 215,3	3 215,3
34	р-н Сужевский	2 676	113	2 563	1 590,96	4 077 630,5	4 077,6	3 958,8	118,8	4 077,6	4 077,6
35	р-н Уинский	1 371	74	1 297	1 590,96	2 063 475,1	2 063,5	2 003,4	60,1	2 063,5	2 063,5
36	р-н Частинский	1 917	86	1 831	1 590,96	2 913 047,8	2 913,0	2 828,2	84,8	2 913,0	2 913,0
37	р-н Чердынский	2 361	250	2 111	1 590,96	3 358 516,6	3 358,5	3 260,7	97,8	3 358,5	3 358,5
38	р-н Чернушинский	7 197	169	7 028	1 590,96	11 181 266,9	11 181,3	10 855,6	325,7	11 181,3	11 181,3
39	ЗАТО Звездный	1 481	18	1 463	1 590,96	2 327 574,5	2 327,6	2 259,8	67,8	2 327,6	2 327,6
40	г. Кудымкар	4 656	79	4 577	1 590,96	7 281 823,9	7 281,8	7 069,7	212,1	7 281,8	7 281,8
41	р-н Гайнский	1 796	89	1 707	1 590,96	2 715 768,7	2 715,8	2 636,7	79,1	2 715,8	2 715,8
42	р-н Косинский	867	42	825	1 590,96	1 312 542,0	1 312,5	1 274,3	38,2	1 312,5	1 312,5
43	р-н Кочевский	1 578	96	1 482	1 590,96	2 357 802,7	2 357,8	2 289,1	68,7	2 357,8	2 357,8
44	р-н Кудымкарский	3 147	141	3 006	1 590,96	4 782 425,8	4 782,4	4 643,1	139,3	4 782,4	4 782,4
45	р-н Юрдинский	1 375	110	1 265	1 590,96	2 012 564,4	2 012,6	1 954,0	58,6	2 012,6	2 012,6
46	р-н Юсьвинский	2 275	80	2 195	1 590,96	3 492 157,2	3 492,2	3 390,5	101,7	3 492,2	3 492,2
	Всего Пермский край	318 129	10 516	307 613	1 590,96	489 399 978,6	489 399,9	475 145,7	14 254,2	489 399,9	489 399,9

Начальник управления по экономике и финансам
Министерства социального развития Пермского края


А.А. Чернов

Распределение субвенций бюджетам муниципальных образований на осуществление полномочий по постановке на учет граждан, имеющих право на получение жилищной субсидии в связи с переселением из районов Крайнего Севера и приравненных к ним местностей на 2019-2021 г.г.

№ п/п	Наименование муниципальных образований	Численность населения на 01.01.2018, тыс. чел.	Размер ДО гл. специалиста на 2019 год	Кол-во ДО в год	Годовой ФОТ на 2019-2021 год, рублей (35,76)(руб.)	ФОТ с районными надбавками на 2019-2021 год, (руб.)	ФОТ с начислениям (30,2%) и увеличением на 1,129 на 2019-2021 год и индексацией ФОТ на 1,053	Материальные затраты на год (норматив)	Количество семей, состоящих на учете на учетную дату, ед.	Затраты времени на ед. работы	Годовой баланс рабочего времени по рабочему календарю, мин. (1970*60)	Расчетная численность работников	Всего затрат (материальных затрат, ФОТ) (руб.) с учетом индексации	Всего с учетом индексации (тыс. рублей)
									01.01.2018					
1	2	3	4	5	6	7	8	9	10	11	12	13	14	15
1	г. Пермь	1 051.6	7 055.42	35.76	252 301.82	290 147.09	449 108.75	9 426.33	17	155	118 200	0.0223	10 225.33	10.2
2	р-н Александровский	28.0	4 245.18	35.76	151 807.64	174 578.79	270 224.53	9 426.33	1	155	118 200	0.0013	363.55	0.4
3	г. Березники	143.1	6 354.73	35.76	227 245.14	261 331.91	404 506.72	9 426.33	11	155	118 200	0.0144	5 960.64	6.0
4	р-н Гремячинский	11.0	4 942.15	35.76	176 731.28	203 240.97	314 589.74	9 426.33	1	155	118 200	0.0013	421.22	0.4
5	р-н Добрянский	56.1	4 942.15	35.76	176 731.28	203 240.97	314 589.74	9 426.33	1	155	118 200	0.0013	421.22	0.4
6	р-н Кизеловский	19.7	4 942.15	35.76	176 731.28	203 240.97	314 589.74	9 426.33	1	155	118 200	0.0013	421.22	0.4
7	р-н Краснокамский	74.1	4 942.15	35.76	176 731.28	203 240.97	314 589.74	9 426.33	4	155	118 200	0.0052	1 684.88	1.7
8	г. Кунгур	65.7	4 942.15	35.76	176 731.28	203 240.97	314 589.74	9 426.33	1	155	118 200	0.0013	421.22	0.4
9	г. Лысьва	72.8	4 942.15	35.76	176 731.28	203 240.97	314 589.74	9 426.33	3	155	118 200	0.0039	1 263.66	1.3
10	г. Соликамск	110.0	5 646.58	35.76	201 921.70	232 209.96	359 429.85	9 426.33	1	155	118 200	0.0013	479.51	0.5
11	р-н Чайковский	104.8	5 646.58	35.76	201 921.70	232 209.96	359 429.85	9 426.33	4	155	118 200	0.0052	1 918.05	1.9
12	р-н Березовский	15.4	3 529.58	35.76	126 217.78	145 150.45	224 673.41	9 426.33	1	155	118 200	0.0013	304.33	0.3
13	р-н Горнозаводский	23.6	4 942.15	35.76	176 731.28	203 240.97	314 589.74	9 426.33	1	155	118 200	0.0013	421.22	0.4
14	р-н Ильинский	18.9	3 529.58	35.76	126 217.78	145 150.45	224 673.41	9 426.33	1	155	118 200	0.0013	304.33	0.3
15	р-н Кунгурский	41.9	4 942.15	35.76	176 731.28	203 240.97	314 589.74	9 426.33	4	155	118 200	0.0052	1 684.88	1.7
16	р-н Красновишерский	20.3	4 245.18	35.76	151 807.64	182 169.17	281 973.42	9 426.33	1	155	118 200	0.0013	378.82	0.4
17	р-н Нытвенский	41.6	4 942.15	35.76	176 731.28	203 240.97	314 589.74	9 426.33	4	155	118 200	0.0052	1 684.88	1.7
18	р-н Октябрьский	27.6	4 245.18	35.76	151 807.64	174 578.79	270 224.53	9 426.33	7	155	118 200	0.0092	2 572.79	2.6
19	р-н Ординский	14.7	3 529.58	35.76	126 217.78	145 150.45	224 673.41	9 426.33	1	155	118 200	0.0013	304.33	0.3
20	р-н Оханский	16.1	4 942.15	35.76	176 731.28	203 240.97	314 589.74	9 426.33	2	155	118 200	0.0026	842.44	0.8
21	р-н Очерский	22.8	4 245.18	35.76	151 807.64	174 578.79	270 224.53	9 426.33	3	155	118 200	0.0039	1 090.64	1.1
22	р-н Пермский	110.4	5 646.58	35.76	201 921.70	232 209.96	359 429.85	9 426.33	7	155	118 200	0.0092	3 393.48	3.4
23	р-н Сивинский	13.8	3 529.58	35.76	126 217.78	145 150.45	224 673.41	9 426.33	2	155	118 200	0.0026	608.66	0.6
24	р-н Суксунский	19.4	3 529.58	35.76	126 217.78	145 150.45	224 673.41	9 426.33	3	155	118 200	0.0039	912.99	0.9
25	р-н Уинский	10.5	3 529.58	35.76	126 217.78	145 150.45	224 673.41	9 426.33	2	155	118 200	0.0026	608.66	0.6
26	р-н Чердынский	20.3	4 245.18	35.76	151 807.64	182 169.17	281 973.42	9 426.33	2	155	118 200	0.0026	757.64	0.8
27	г. Кудымкар	31.4	5 616.76	35.76	200 855.34	230 983.64	357 531.67	9 426.33	8	155	118 200	0.0105	3 853.06	3.9
28	р-н Гайнский	12.0	5 616.76	35.76	200 855.34	230 983.64	357 531.67	9 426.33	1130	155	118 200	1.4818	797 136.40	797.1
29	р-н Косинский	6.3	5 616.76	35.76	200 855.34	230 983.64	357 531.67	9 426.33	1021	155	118 200	1.3389	720 263.14	720.3
30	р-н Кочевский	10.1	5 616.76	35.76	200 855.34	230 983.64	357 531.67	9 426.33	966	155	118 200	1.2668	681 476.85	681.5
31	р-н Кудымкарский	22.6	5 616.76	35.76	200 855.34	230 983.64	357 531.67	9 426.33	12	155	118 200	0.0157	5 761.24	5.8
32	р-н Юсьвинский	17.8	5 616.76	35.76	200 855.34	230 983.64	357 531.67	9 426.33	1	155	118 200	0.0013	477.05	0.5
Всего Пермский край		2 254.4			5 574 101.78	6 756 809.15	10 458 633.56		3 224				2 248 418.33	2 248.6

Первый заместитель председателя Правительства - министр строительства и архитектуры Пермского края

Заместитель министра, начальник управления жилищной политики

М.В. Сюткин

Ф.А. Минх

Расчет размера субвенции по обеспечению хранения, комплектования, учета и использования архивных документов государственной части документов архивного фонда Пермского края на 2019-2021 годы

тыс.руб.

№	Наименование муниципальных образований	Кол-во единиц хранения	Площадь хранилищ, занятая госчастью исходя из норматива 2,5 кв.м на 1 000 ед.хранения	Расчетный показатель по ЗП и начислениям, руб./год	Расчетный показатель по текущим мат.затратам, руб./год	Размер субвенции		
						2019 год	2020 год	2021 год
1	2	3	4	5	6	7	8	9
1	р-н Александровский	15 203	38,0	211 210,0	1 123,0	363,8	363,8	363,8
2	г. Березники	23 713	59,3	211 210,0	1 123,0	567,4	567,4	567,4
3	г. Гремячинск	8 660	21,7	211 210,0	1 123,0	207,3	207,3	207,3
4	г. Губаха	13 738	34,3	211 210,0	1 123,0	328,7	328,7	328,7
5	р-н Добрянский	22 135	55,3	211 210,0	1 123,0	529,6	529,6	529,6
6	г. Кизел	19 071	47,7	211 210,0	1 123,0	456,4	456,4	456,4
7	г. Краснокамск	22 094	55,2	211 210,0	1 123,0	528,6	528,6	528,6
8	г. Кунгур	58 735	146,8	211 210,0	1 123,0	1 405,4	1 405,4	1 405,4
9	г. Лысьва	10 653	26,6	211 210,0	1 123,0	254,9	254,9	254,9
10	г. Соликамск	38 404	96,0	211 210,0	1 123,0	918,9	918,9	918,9
11	г. Чайковский	13 084	32,7	211 210,0	1 123,0	313,1	313,1	313,1
12	р-н Чусовской	13 857	34,6	211 210,0	1 123,0	331,5	331,5	331,5
13	р-н Бардымский	13 374	33,4	211 210,0	1 123,0	320,0	320,0	320,0
14	р-н Березовский	14 457	36,1	211 210,0	1 123,0	345,9	345,9	345,9
15	р-н Большесосновский	14 461	36,2	211 210,0	1 123,0	346,1	346,1	346,1
16	р-н Верещагинский	15 835	39,6	211 210,0	1 123,0	378,9	378,9	378,9
17	г. Горнозаводск	8 884	22,2	211 210,0	1 123,0	212,6	212,6	212,6
18	р-н Еловский	13 483	33,7	211 210,0	1 123,0	322,6	322,6	322,6
19	р-н Ильинский	27 179	67,9	211 210,0	1 123,0	650,3	650,3	650,3
20	р-н Карагайский	15 287	38,2	211 210,0	1 123,0	365,8	365,8	365,8
21	р-н Кишертский	12 929	32,3	211 210,0	1 123,0	309,3	309,3	309,3
22	р-н Куединский	15 378	38,4	211 210,0	1 123,0	367,9	367,9	367,9
23	р-н Кунгурский	18 093	45,2	211 210,0	1 123,0	432,9	432,9	432,9
24	р-н Красновишерский	22 266	55,7	220 393,0	1 123,0	553,3	553,3	553,3
25	р-н Нытвенский	20 057	50,1	211 210,0	1 123,0	479,9	479,9	479,9
26	р-н Октябрьский	11 042	27,6	211 210,0	1 123,0	264,2	264,2	264,2
27	р-н Осинский	14 123	35,3	211 210,0	1 123,0	337,9	337,9	337,9
28	р-н Ординский	11 420	28,6	211 210,0	1 123,0	273,3	273,3	273,3
29	г. Оханск	12 451	31,1	211 210,0	1 123,0	297,9	297,9	297,9
30	р-н Очерский	16 504	41,3	211 210,0	1 123,0	395,0	395,0	395,0
31	р-н Пермский	28 312	70,8	211 210,0	1 123,0	677,5	677,5	677,5
32	р-н Сивинский	13 907	34,8	211 210,0	1 123,0	332,8	332,8	332,8
33	р-н Суксунский	17 862	44,7	211 210,0	1 123,0	427,5	427,5	427,5
34	р-н Уинский	7 669	19,2	211 210,0	1 123,0	183,5	183,5	183,5
35	р-н Чагинский	18 706	46,8	211 210,0	1 123,0	447,6	447,6	447,6
36	р-н Чердынский	18 210	45,5	220 393,0	1 123,0	452,4	452,4	452,4
37	р-н Чернушинский	22 786	57,0	211 210,0	1 123,0	545,3	545,3	545,3
38	р-н Гайнский	9 825	24,6	312 223,0	1 123,0	334,4	334,4	334,4
39	р-н Косинский	11 491	28,7	312 223,0	1 123,0	391,0	391,0	391,0
40	р-н Кочевский	9 756	24,4	312 223,0	1 123,0	332,0	332,0	332,0
41	р-н Кудымкарский	10 501	26,3	211 210,0	1 123,0	251,3	251,3	251,3
42	р-н Юрлинский	7 964	19,9	211 210,0	1 123,0	190,6	190,6	190,6
43	р-н Юсьвинский	18 208	45,5	211 210,0	1 123,0	435,7	435,7	435,7
	Всего Пермский край	731 767	1 829,3			17 861,0	17 861,0	17 861,0

Руководитель
Агентства по делам архивов
Пермского края



Н.Н. Афанасьева

Исполнитель



С.Ю. Козлова

1144

Расчет распределения межбюджетных трансфертов на представление мер социальной поддержки по оплате жилого помещения и коммунальных услуг отдельным категориям граждан, работающих и проживающих в сельской местности и поселках городского типа (рабочих поселках) в 2019 году

1	2 Наименование муниципальных образований	3 Средний размер предоставляемых мер соц.поддержки на одного получателя, руб. (индекс 1,040) С	4 Численность граждан, получивших соц. поддержку в 2017 году, с учетом прогноза изменения численности, чел.	5 Объем расходов на 2019 год, тыс.руб.			8 Приложение к закону в разрезе ОМС, тыс. руб.
				5 ВСЕГО	6 в т.ч. административные расходы	7 в т.ч. резерв:	
1	г. Пермь						
2	р-н Александровский						
	Александровское городское поселение	4 333,3	3	13,2	0,2	0,7	12,5
	Яйвинское городское поселение	8 918,0	38	344,0	5,1	17,2	326,8
	Всеволодо-Вильвенское городское поселение	12 045,1	22	269,0	4,0	13,5	255,5
	Скопкортненское сельское поселение	14 768,0	1	15,0	0,2	0,8	14,2
3	г. Гремячинск	6 424,9	6	39,1	0,6	2,0	37,1
4	г. Губаха	14 376,0	13	189,7	2,8	9,5	180,2
5	р-н Добрянский						
	Полазненское городское поселение	11 940,7	27	327,2	4,8	16,4	310,8
	Вильвенское сельское поселение	5 460,0	2	11,1	0,2	0,6	10,5
	Висимское сельское поселение	10 088,0	1	10,3	0,2	0,5	9,8
	Дивьинское сельское поселение	17 264,0	6	105,2	1,6	5,3	99,9
	Сенькинское сельское поселение	5 234,7	3	15,9	0,2	0,8	15,1
6	г. Кизел	14 027,0	15	213,5	3,1	10,7	202,8
7	г. Краснокамск	7 412,8	47	353,6	5,2	17,6	336,0
8	г. Лысьва	4 801,3	48	234,0	3,5	11,7	222,3
9	г. Чайковский	7 001,0	109	774,5	11,4	38,8	735,7
10	р-н Чусовской	5 474,9	14	77,7	1,1	3,9	73,8
	Калинское сельское поселение	9 033,1	7	64,1	0,9	3,2	60,9
	Комарихинское сельское поселение	7 514,0	3	22,8	0,3	1,1	21,7
	Скальнинское сельское поселение	6 864,0	1	7,0	0,1	0,4	6,6
	Верхнечусовское Городковское сельское поселение	4 472,0	5	22,7	0,3	1,1	21,6
	Верхнекалининское сельское поселение	15 288,0	7	108,6	1,6	5,4	103,2
	Никифоровское сельское поселение	21 736,0	4	88,2	1,3	4,4	83,8
	Сельское сельское поселение	10 088,0	4	41,0	0,6	2,1	38,9
11	р-н Бардымский	9 281,5	110	1 036,3	15,3	51,8	984,5
	Березниковское сельское поселение	5 699,2	15	86,8	1,3	4,3	82,5
	Бичуринское сельское поселение	2 582,7	12	31,5	0,5	1,6	29,9
	Брюзлинское ссльское поселение	3-778,7	3	11,5	0,2	0,6	10,9

1	Наименование муниципальных образований	Средний размер предоставляемых мер соц.поддержки на одного получателя, руб. (индекс 1,040) С	Численность граждан, получивших соц. поддержку в 2017 году, с учетом прогноза изменения численности, чел.	Объем расходов на 2019 год, тыс.руб.			Приложение к закону в разрезе ОМС, тыс. руб.
				ВСЕГО	в т.ч. административные расходы	в т.ч. резерв:	
2	3	4	5	6	7	8	
	Елпачихинское сельское поселение	5 418,4	20	110,0	1,6	5,5	104,5
	Красноярское сельское поселение	1 753,1	14	24,9	0,4	1,2	23,7
	Ново-Ашапское сельское поселение	1 300,0	6	7,9	0,1	0,4	7,5
	Печменское сельское поселение	4 952,0	13	65,4	1,0	3,3	62,1
	Сарашевское сельское поселение	5 265,5	27	144,3	2,1	7,2	137,1
	Тюндюковское сельское поселение	5 401,9	17	93,2	1,4	4,7	88,5
	Федорковское сельское поселение	1 314,2	11	14,7	0,2	0,7	14,0
	Шермейское сельское поселение	7 002,7	1	7,1	0,1	0,4	6,7
12	р-н Березовский	6 646,0	52	350,8	5,2	17,5	333,3
	Березовское сельское поселение	5 311,4	10	53,9	0,8	2,7	51,2
	Асовское сельское поселение	10 374,0	8	84,2	1,2	4,2	80,0
	Дубовское сельское поселение	2 743,0	5	13,9	0,2	0,7	13,2
	Сосновское сельское поселение	5 148,0	2	10,5	0,2	0,5	10,0
	Заборьинское сельское поселение	14 872,0	1	15,1	0,2	0,8	14,3
	Кляповское сельское поселение	5 200,0	3	15,8	0,2	0,8	15,0
	Переборское сельское поселение	10 816,0	1	11,0	0,2	0,6	10,4
13	р-н Большесосновский	7 810,9	38	301,3	4,5	15,1	286,2
	Большесосновское сельское поселение	4 379,6	8	35,5	0,5	1,8	33,7
	Кленовское сельское поселение	6 240,0	6	38,0	0,6	1,9	36,1
	Левинское сельское поселение	5 948,8	5	30,1	0,4	1,5	28,6
	Петропавловское сельское поселение	5 382,0	8	43,7	0,6	2,2	41,5
	Полозовское сельское поселение	7 025,8	9	64,1	0,9	3,2	60,9
	Тойкинское сельское поселение	4 763,2	15	72,5	1,1	3,6	68,9
	Черновское сельское поселение	6 182,2	18	113,0	1,7	5,7	107,3
14	р-н Верещагинский	5 119,6	45	233,9	3,5	11,7	222,2
	Бородульское сельское поселение	3 874,0	4	15,7	0,2	0,8	14,9
	Вознесенское сельское поселение	14 014,0	4	56,9	0,8	2,8	54,1
	Зюкайское сельское поселение	11 705,8	9	107,0	1,6	5,4	101,6
	Нижнегалинское сельское поселение	5 330,0	6	32,5	0,5	1,6	30,9
	Путинское сельское поселение	6 988,8	5	35,4	0,5	1,8	33,6
	Сепычевское сельское поселение	5 318,9	7	37,8	0,6	1,9	35,9
15	г. Горнозаводск	7 000,0	31	220,2	3,2	11,1	209,1
16	р-н Еловский	10 334,5	27	283,2	4,2	14,2	269,0
	Еловское сельское поселение	8 119,4	42	346,1	5,1	17,3	328,8
	Брюховское сельское поселение	3 352,0	13	44,3	0,7	2,2	42,1

1	Наименование муниципальных образований	Средний размер предоставляемых мер соц.поддержки на одного получателя, руб. (индекс 1,040) С	Численность граждан, получивших соц. поддержку в 2017 году, с учетом прогноза изменения численности, чел.	Объем расходов на 2019 год, тыс.руб.			Приложение к закону в разрезе ОМС, тыс. руб.
				ВСЕГО	в т.ч. административные расходы	в т.ч. резерв:	
2	3	4	5	6	7	8	
	Дубровское сельское поселение	12 237,3	4	49,6	0,7	2,5	47,1
	Сугановское сельское поселение	9 412,0	4	38,2	0,6	1,9	36,3
	Малоусинское сельское поселение	13 520,0	2	27,4	0,4	1,4	26,0
17	р-н Ильинский	15 368,5	54	842,3	12,4	42,1	800,2
	Ильинское сельское поселение	7 839,0	8	63,6	0,9	3,2	60,4
	Чермозское городское поселение	7 384,0	1	7,5	0,1	0,4	7,1
	Ивановское сельское поселение	4 201,6	5	21,3	0,3	1,1	20,2
	Васильевское сельское поселение	5 503,3	11	61,4	0,9	3,1	58,3
	Посерское сельское поселение	20 626,7	4	83,7	1,2	4,2	79,5
	Сретенское сельское поселение	9 713,6	18	177,4	2,6	8,9	168,5
	Филатовское сельское поселение	8 340,8	5	42,3	0,6	2,1	40,2
18	р-н Карагайский	11 129,2	89	1 005,4	14,9	50,3	955,1
	Карагайское сельское поселение	13 528,6	7	96,1	1,4	4,8	91,3
	Менделеевское сельское поселение	9 523,4	21	203,0	3,0	10,2	192,8
	Нердвинское сельское поселение	8 334,9	7	59,2	0,9	3,0	56,2
	Никольское сельское поселение	4 481,5	11	50,0	0,7	2,5	47,5
	Обвинское сельское поселение	5 616,0	1	5,7	0,1	0,3	5,4
	Рождественское сельское поселение	7 666,3	7	54,5	0,8	2,7	51,8
19	р-н Кишертский	10 349,9	56	588,3	8,7	29,4	558,9
	Андреевское сельское поселение	10 964,6	7	78,0	1,2	3,9	74,1
	Кордонское сельское поселение	10 036,0	4	40,7	0,6	2,0	38,7
	Осинцевское сельское поселение	6 428,5	16	104,4	1,5	5,2	99,2
	Посадское сельское поселение	6 358,9	7	45,2	0,7	2,3	42,9
20	р-н Куединский	10 712,0	32	347,9	5,1	17,4	330,5
	Куединское сельское поселение	9 187,9	29	270,4	4,0	13,5	256,9
	Бикбардинское сельское поселение	7 985,7	14	113,5	1,7	5,7	107,8
	Большегондырское сельское поселение	10 078,1	21	214,8	3,2	10,7	204,1
	Большекустовское сельское поселение	6 999,2	10	71,1	1,1	3,6	67,5
	Большеусинское сельское поселение	8 797,2	17	151,8	2,2	7,6	144,2
	Нижнесавинское сельское поселение	9 429,3	9	86,2	1,3	4,3	81,9
	Ошынское сельское поселение	10 456,0	13	137,9	2,0	6,9	131,0
	Талмазское сельское поселение	10 358,4	5	52,6	0,8	2,6	50,0
	Федоровское сельское поселение	8 208,0	13	108,3	1,6	5,4	102,9
	Шагиртское сельское поселение	8 599,5	16	139,7	2,1	7,0	132,7
21	р-н Кунгурский	6 066,7	3	18,5	0,3	0,9	17,6

1	Наименование муниципальных образований	Средний размер предоставляемых мер соц.поддержки на одного получателя, руб. (индекс 1,040) С	Численность граждан, получивших соц. поддержку в 2017 году, с учетом прогноза изменения численности, чел.	Объем расходов на 2019 год, тыс.руб.			Приложение к закону в разрезе ОМС, тыс. руб.
				ВСЕГО	в т.ч. административные расходы	в т.ч. резерв:	
1	2	3	4	5	6	7	8
	Калининское сельское поселение	16 423,3	20	333,4	4,9	16,7	316,7
	Голдыревское сельское поселение	2 512,0	14	35,7	0,5	1,8	33,9
	Зарубинское сельское поселение	5 004,0	26	132,1	2,0	6,6	125,5
	Комсомольское сельское поселение	8 312,6	14	118,1	1,7	5,9	112,2
	Кыласовское сельское поселение	6 196,7	12	75,5	1,1	3,8	71,7
	Ленское сельское поселение	6 711,1	17	115,8	1,7	5,8	110,0
	Мазунинское сельское поселение	6 069,8	14	86,3	1,3	4,3	82,0
	Моховское сельское поселение	7 241,0	8	58,8	0,9	2,9	55,9
	Насадское сельское поселение	6 537,1	7	46,5	0,7	2,3	44,2
	Неволинское сельское поселение	5 803,2	11	64,8	1,0	3,2	61,6
	Плехановское сельское поселение	4 550,0	12	55,4	0,8	2,8	52,6
	Сергинское сельское поселение	9 036,4	9	82,5	1,2	4,1	78,4
	Троельжанское сельское поселение	8 727,3	11	97,4	1,4	4,9	92,5
	Усть-Турское сельское поселение	4 924,2	22	109,9	1,6	5,5	104,4
	Филипповское сельское поселение	7 505,3	6	45,7	0,7	2,3	43,4
	Шадейское сельское поселение	7 326,2	14	104,1	1,5	5,2	98,9
	Ергачинское сельское поселение	4 954,2	11	55,3	0,8	2,8	52,5
22	р-н Красновишерский						
	Верх-Язьвинское сельское поселение	8 031,1	9	73,4	1,1	3,7	69,7
	Вишерогорское сельское поселение	2 184,0	2	4,5	0,1	0,2	4,3
	Вайское сельское поселение	5 408,0	3	16,4	0,2	0,8	15,6
	Усть-Язьвинское сельское поселение	12 610,0	4	51,2	0,8	2,6	48,6
23	р-н Нытвенский	8 602,3	35	305,6	4,5	15,3	290,3
	Нытвенское городское поселение	8 008,0	1	8,1	0,1	0,4	7,7
	Новоильинское городское поселение	11 600,7	12	141,3	2,1	7,1	134,2
	Уральское городское поселение	5 360,7	11	59,9	0,9	3,0	56,9
	Григорьевское сельское поселение	7 084,2	17	122,2	1,8	6,1	116,1
	Постаноговское сельское поселение	1 287,0	8	10,5	0,2	0,5	10,0
	Чайковское сельское поселение	10 587,2	5	53,7	0,8	2,7	51,0
	Чекменевское сельское поселение	7 654,4	5	38,9	0,6	1,9	37,0
	Шерьинское сельское поселение	10 400,0	5	52,8	0,8	2,6	50,2
24	р-н Октябрьский	8 494,7	155	1 336,5	19,8	66,8	1 269,7
	Октябрьское городское поселение	4 568,0	13	60,3	0,9	3,0	57,3
	Сарсинское городское поселение	4 720,0	13	62,3	0,9	-3,1	59,2
	Атнягузинское сельское поселение	13 780,0	2	28,0	0,4	1,4	26,6

1	Наименование муниципальных образований	Средний размер предоставляемых мер соц.поддержки на одного получателя, руб. (индекс 1,040) С	Численность граждан, получивших соц. поддержку в 2017 году, с учетом прогноза изменения численности, чел.	Объем расходов на 2019 год, тыс.руб.			Приложение к закону в разрезе ОМС, тыс. руб.
				ВСЕГО	в т.ч. административные расходы	в т.ч. резерв:	
2	3	4	5	6	7	8	
	Басинское сельское поселение	6 413,3	12	78,2	1,2	3,9	74,3
	Биявашское сельское поселение	2 912,0	8	23,6	0,3	1,2	22,4
	Богородское сельское поселение	6 383,0	8	51,9	0,8	2,6	49,3
	Верх-Тюшевское сельское поселение	27 560,0	2	55,9	0,8	2,8	53,1
	Ишимовское сельское поселение	9 828,0	2	20,0	0,3	1,0	19,0
	Петропавловское сельское поселение	9 609,6	5	48,7	0,7	2,4	46,3
	Русско-Сарсинское сельское поселение	11 154,0	4	45,3	0,7	2,3	43,0
	Щучье- Озерское сельское поселение	21 216,0	3	64,6	1,0	3,2	61,4
25	р-н Осинский						
	Верхнедавыдовское сельское поселение	11 492,0	4	46,7	0,7	2,3	44,4
	Горское сельское поселение	7 142,1	19	137,7	2,0	6,9	130,8
	Гремячинское сельское поселение	3 725,1	8	30,2	0,4	1,5	28,7
	Комаровское сельское поселение	12 144,9	9	110,9	1,6	5,5	105,4
	Крыловское сельское поселение	4 902,9	13	64,7	1,0	3,2	61,5
	Новозалесновское сельское поселение	3 367,0	10	34,2	0,5	1,7	32,5
	Паклинское сельское поселение	3 556,8	5	18,1	0,3	0,9	17,2
26	р-н Ординский	11 187,4	19	215,8	3,2	10,8	205,0
	Ординское сельское поселение	8 424,0	17	145,3	2,1	7,3	138,0
	Ашاپское сельское поселение	6 545,9	17	113,0	1,7	5,7	107,3
	Карьевское сельское поселение	6 068,2	23	141,7	2,1	7,1	134,6
	Красноясыльское сельское поселение	4 431,6	18	81,0	1,2	4,1	76,9
	Медяньское сельское поселение	8 782,8	20	178,3	2,6	8,9	169,4
27	г. Оханск	8 024,0	42	342,2	5,2	17,1	325,1
28	р-н Очерский						
	Павловское городское поселение	9 354,8	20	189,9	2,8	9,5	180,4
	Кипринское сельское поселение	1 860,4	4	7,5	0,1	0,4	7,1
	Нововознесенское сельское поселение	4 134,0	4	16,7	0,2	0,8	15,9
	Спешковское сельское поселение	6 737,7	14	95,7	1,4	4,8	90,9
29	р-н Пермский	14 586,0	4	59,2	0,9	3,0	56,2
	Сылвенское сельское поселение	9 286,3	24	226,2	3,3	11,3	214,9
	Юго-Камское сельское поселение	8 981,8	23	209,7	3,1	10,5	199,2
	Бершетское сельское поселение	10 642,7	8	86,4	1,3	4,3	82,1
	Гамовское сельское поселение	7 686,5	12	93,6	1,4	4,7	88,9
--	Двуреченское сельское поселение	5 764,6	28	163,8	2,4	8,2	155,6
	Заболотское сельское поселение	7 904,0	1	8,0	0,1	0,4	7,6

1	2 Наименование муниципальных образований	3 Средний размер предоставляемых мер соц.поддержки на одного получателя, руб. (индекс 1,040) С	4 Численность граждан, получивших соц. поддержку в 2017 году, с учетом прогноза изменения численности, чел.	5 Объем расходов на 2019 год, тыс.руб.			8 Приложение к закону в разрезе ОМС, тыс. руб.
				5 ВСЕГО	6 в т.ч. административные расходы	7 в т.ч. резерв:	
	Кондратовское сельское поселение	5 546,7	21	118,2	1,7	5,9	112,3
	Кукуштанское сельское поселение	6 028,3	28	171,3	2,5	8,6	162,7
	Култаевское сельское поселение	5 644,7	29	166,2	2,5	8,3	157,9
	Лобановское сельское поселение	4 647,0	38	179,2	2,6	9,0	170,2
	Пальниковское сельское поселение	7 314,7	2	14,8	0,2	0,7	14,1
	Платошинское сельское поселение	7 242,2	9	66,2	1,0	3,3	62,9
	Савинское сельское поселение	8 542,9	5	43,3	0,6	2,2	41,1
	Усть-Качкинское сельское поселение	5 003,6	9	45,7	0,7	2,3	43,4
	Фроловское сельское поселение	10 673,0	16	173,4	2,6	8,7	164,7
	Хохловское сельское поселение	6 670,9	9	60,9	0,9	3,0	57,9
	Юговское сельское поселение	6 154,9	12	75,0	1,1	3,8	71,2
30	р-н Сивинский	9 193,6	56	522,5	7,7	26,1	496,4
	Сивинское сельское поселение	8 302,7	18	151,6	2,2	7,6	144,0
	Бубинское сельское поселение	10 025,6	15	152,7	2,3	7,6	145,1
	Екатерининское сельское поселение	9 066,9	11	101,2	1,5	5,1	96,1
	Северокоммунарское сельское поселение	9 634,9	14	136,9	2,0	6,8	130,1
31	г. Соликамск	6 921,1	90	632,3	9,4	31,7	600,6
32	р-н Суксунский	7 622,8	39	301,8	4,5	15,1	286,7
	Суксунское городское поселение	6 890,0	7	48,9	0,7	2,4	46,5
	Киселевское сельское поселение	9 539,6	11	106,5	1,6	5,3	101,2
	Ключевское сельское поселение	9 269,9	15	141,1	2,1	7,1	134,0
	Поедугинское сельское поселение	7 992,0	26	210,9	3,1	10,5	200,4
33	г. Березники	5 849,3	37	219,6	3,2	11,0	208,6
34	р-н Уинский	5 714,9	41	237,8	3,5	11,9	225,9
	Аспинское сельское поселение	13 468,0	4	54,7	0,8	2,7	52,0
	Нижнесыповское сельское поселение	8 216,0	8	66,7	1,0	3,3	63,4
	Судинское сельское поселение	8 736,0	3	26,6	0,4	1,3	25,3
	Чайкинское сельское поселение			0,0	0,0	0,0	0,0
35	р-н Частинский	4 989,1	71	359,5	5,3	18,0	341,5
	Частинское сельское поселение	9 516,0	2	19,3	0,3	1,0	18,3
	Бабкинское сельское поселение	5 252,0	10	53,3	0,8	2,7	50,6
	Ножовское сельское поселение	3 280,7	11	36,6	0,5	1,8	34,8
	Шабуровское сельское поселение	5 536,0	13	73,1	1,1	3,7	69,4
36	р-н Чердынский	7 737,6	38	298,4	4,4	14,9	283,5
	Ныробское городское поселение	15 984,8	10	162,2	2,4	8,1	154,1

1	Наименование муниципальных образований	Средний размер предоставляемых мер соц.поддержки на одного получателя, руб. (индекс 1,040) С	Численность граждан, получивших соц. поддержку в 2017 году, с учетом прогноза изменения численности, чел.	Объем расходов на 2019 год, тыс.руб.			Приложение к закону в разрезе ОМС, тыс. руб.
				ВСЕГО	в т.ч. административные расходы	в т.ч. резерв:	
2	3	4	5	6	7	8	
	Бондюжское сельское поселение	7 436,0	4	30,1	0,4	1,5	28,6
	Керчевское сельское поселение	8 777,6	3	26,7	0,4	1,3	25,4
	Покчинское сельское поселение	9 949,3	1	10,0	0,1	0,5	9,5
	Рябининское сельское поселение	13 364,0	2	27,1	0,4	1,4	25,7
37	р-н Чернушинский						
	Ананьинское сельское поселение	10 348,0	4	42,0	0,6	2,1	39,9
	Бедражинское сельское поселение	14 456,0	4	58,7	0,9	2,9	55,8
	Бродовское сельское поселение	4 168,0	6	25,4	0,4	1,3	24,1
	Деменевское сельское поселение	9 741,3	6	59,3	0,9	3,0	56,3
	Етышинское сельское поселение	14 872,0	1	15,1	0,2	0,8	14,3
	Калиновское сельское поселение	21 666,7	6	132,0	2,0	6,6	125,4
	Павловское сельское поселение	6 786,0	12	82,6	1,2	4,1	78,5
	Рябковское сельское поселение	3 456,0	13	45,6	0,7	2,3	43,3
	Слудовское сельское поселение	8 204,4	9	74,9	1,1	3,7	71,2
	Сульмашинское сельское поселение	7 134,4	5	36,2	0,5	1,8	34,4
	Таушинское сельское поселение	3 501,3	12	42,6	0,6	2,1	40,5
	Труновское сельское поселение	3 307,2	5	16,7	0,2	0,8	15,9
	Трушниковское сельское поселение	11 249,3	12	137,0	2,0	6,9	130,1
	Тюинское сельское поселение	12 636,0	2	25,7	0,4	1,3	24,4
38	ЗАТО Звездный	8 277,9	42	352,9	5,2	17,6	335,3
39	р-н Гайнский	7 105,4	28	202,0	3,0	10,1	191,9
	Гайнское сельское поселение	4 338,3	7	30,9	0,5	1,5	29,4
	Верхнестарицкое сельское поселение	6 643,0	8	53,9	0,8	2,7	51,2
	Иванчинское сельское поселение	1 612,0	6	9,8	0,1	0,5	9,3
	Усть-Черновское сельское поселение	7 217,6	5	36,6	0,5	1,8	34,8
	Кебратское сельское поселение	2 259,6	11	25,3	0,4	1,3	24,0
	Сейвинское сельское поселение	554,7	3	1,7	0,0	0,1	1,6
	Серебрянское сельское поселение	4 801,3	12	58,5	0,9	2,9	55,6
40	р-н Косинский	6 149,7	38	237,2	3,5	11,9	225,3
	Косинское сельское поселение	728,0	10	7,4	0,1	0,4	7,0
41	р-н Кочевский	4 480,3	50	227,4	3,4	11,4	216,0
	Кочевское сельское поселение	7 213,1	14	102,5	1,5	5,1	97,4
	Большекочинское сельское поселение	5 269,3	3	16,0	0,2	0,8	15,2
	Юксевское сельское поселение	4 921,1	22	109,9	1,6	5,5	104,4
	Пельымское сельское поселение	1 944,8	2	4,0	0,1	0,2	3,8

1	Наименование муниципальных образований	Средний размер предоставляемых мер соц.поддержки на одного получателя, руб. (индекс 1,040) С	Численность граждан, получивших соц. поддержку в 2017 году, с учетом прогноза изменения численности, чел.	Объем расходов на 2019 год, тыс.руб.			Приложение к закону в разрезе ОМС, тыс. руб.
				ВСЕГО	в т.ч. административные расходы	в т.ч. резерв:	
2	3	4	5	6	7	8	
	Маратовское сельское поселение	3 692,0	4	15,0	0,2	0,8	14,2
42	р-н Кудымкарский	6 904,6	35	245,3	3,6	12,3	233,0
	Белоевское сельское поселение	4 859,6	33	162,8	2,4	8,1	154,7
	Верх-Иньвенское сельское поселение	6 169,6	37	231,7	3,4	11,6	220,1
	Ленинское сельское поселение	3 309,1	22	73,9	1,1	3,7	70,2
	Ошибское сельское поселение	5 982,5	23	139,7	2,1	7,0	132,7
	Степановское сельское поселение	8 132,8	17	140,4	2,1	7,0	133,4
	Егвинское сельское поселение	7 592,0	21	161,8	2,4	8,1	153,7
43	р-н Юрлинский	7 213,8	22	161,1	2,4	8,1	153,0
	Юрлинское сельское поселение	6 178,5	22	137,9	2,0	6,9	131,0
	Усть-Зулинское сельское поселение	4 714,7	12	57,4	0,8	2,9	54,5
	Усть-Березовское сельское поселение	10 192,0	7	72,4	1,1	3,6	68,8
44	р-н Юсьвинский	10 691,7	47	510,0	7,5	25,5	484,5
	Юсьвинское сельское поселение	10 741,7	15	163,5	2,4	8,2	155,3
	Майкорское сельское поселение	7 921,3	20	160,8	2,4	8,0	152,8
	Пожвинское сельское поселение	12 729,6	20	258,4	3,8	12,9	245,5
	Купросское сельское поселение	5 500,4	18	100,5	1,5	5,0	95,5
	Архангельское сельское поселение	7 265,1	21	154,9	2,3	7,7	147,2
	Итого Пермский край	X	3 978	30 892,5	456,2	1 545,6	29 346,9

Начальник управления по экономике и финансам
Министерства социального развития Пермского края



А.А. Чернов

О.В. Зайцева, 240 46 96

1	2	3	4	5	5	8	9	10	12	13	14
	Верхнечусовское Городковское сп	2 071	0,61	0,8	1,3	1,0	1,0	1,0	1,0	1,0	1,0
	Никифоровское сп	1 071	0,61	0,8	0,7	0,5	0,5	0,5	0,5	0,5	0,5
	Калинское сп	2 457	0,61	0,8	1,5	1,2	1,2	1,2	1,2	1,2	1,2
	Комарихинское сп	2 323	0,61	0,8	1,4	1,1	1,1	1,1	1,1	1,1	1,1
	Скальнинское сп	6 706	0,61	0,8	4,1	3,3	3,3	3,3	3,3	3,3	3,3
	Верхнекалинское сп	2 264	0,61	0,8	1,4	1,1	1,1	1,1	1,1	1,1	1,1
	Сельское сп	1 215	0,61	0,8	0,7	0,6	0,6	0,6	0,6	0,6	0,6
13	Бардымский р-н	25 059	1,02	0,2	25,6	5,1	5,1	5,1	5,1	5,1	5,1
	Бардымское сп	10 306	0,61	0,8	6,3	5,0	5,0	5,0	5,0	5,0	5,0
	Березниковское сп	1 334	0,61	0,8	0,8	0,7	0,7	0,7	0,7	0,7	0,7
	Бичуринское сп	1 520	0,61	0,8	0,9	0,7	0,7	0,7	0,7	0,7	0,7
	Брюзлинское сп	707	0,61	0,8	0,4	0,3	0,3	0,3	0,3	0,3	0,3
	Елпачихинское сп	1 823	0,61	0,8	1,1	0,9	0,9	0,9	0,9	0,9	0,9
	Красноярское сп	2 251	0,61	0,8	1,4	1,1	1,1	1,1	1,1	1,1	1,1
	Новоашапское сп	393	0,61	0,8	0,2	0,2	0,2	0,2	0,2	0,2	0,2
	Печменское сп	1 495	0,61	0,8	0,9	0,7	0,7	0,7	0,7	0,7	0,7
	Сарашевское сп	2 410	0,61	0,8	1,5	1,2	1,2	1,2	1,2	1,2	1,2
	Тюндюковское сп	1 252	0,61	0,8	0,8	0,6	0,6	0,6	0,6	0,6	0,6
	Федорковское сп	1 108	0,61	0,8	0,7	0,5	0,5	0,5	0,5	0,5	0,5
	Шермейское сп	460	0,61	0,8	0,3	0,2	0,2	0,2	0,2	0,2	0,2
14	Березовский р-н	15 351	1,02	0,2	15,7	3,1	3,1	3,1	3,1	3,1	3,1
	Асовское сп	2 048	0,61	0,8	1,2	1,0	1,0	1,0	1,0	1,0	1,0
	Березовское сп	7 388	0,61	0,8	4,5	3,6	3,6	3,6	3,6	3,6	3,6
	Заборьинское сп	1 061	0,61	0,8	0,6	0,5	0,5	0,5	0,5	0,5	0,5
	Переборское сп	1 476	0,61	0,8	0,9	0,7	0,7	0,7	0,7	0,7	0,7
	Сосновское сп	850	0,61	0,8	0,5	0,4	0,4	0,4	0,4	0,4	0,4
	Дубовское сп	1 077	0,61	0,8	0,7	0,5	0,5	0,5	0,5	0,5	0,5
	Кляповское сп	1 451	0,61	0,8	0,9	0,7	0,7	0,7	0,7	0,7	0,7
15	Б-Сосновский р-н	12 497	1,02	0,2	12,7	2,5	2,5	2,5	2,5	2,5	2,5
	Б-Сосновское сп	6 093	0,61	0,8	3,7	3,0	3,0	3,0	3,0	3,0	3,0
	Кленовское сп	675	0,61	0,8	0,4	0,3	0,3	0,3	0,3	0,3	0,3
	Левинское сп	466	0,61	0,8	0,3	0,2	0,2	0,2	0,2	0,2	0,2
	Петропавловское сп	878	0,61	0,8	0,5	0,4	0,4	0,4	0,4	0,4	0,4
	Полозовское сп	1 696	0,61	0,8	1,0	0,8	0,8	0,8	0,8	0,8	0,8
	Тойкинское сп	527	0,61	0,8	0,3	0,3	0,3	0,3	0,3	0,3	0,3
	Черновское сп	2 162	0,61	0,8	1,3	1,1	1,1	1,1	1,1	1,1	1,1
16	Верещагинский р-н	39 723	1,02	0,2	40,5	8,1	8,1	8,1	8,1	8,1	8,1
	Верещагинское гп	23 191	0,61	0,8	14,1	11,3	11,3	11,3	11,3	11,3	11,3
	Бородульское сп	1 083	0,61	0,8	0,7	0,5	0,5	0,5	0,5	0,5	0,5
	Вознесенское сп	3 092	0,61	0,8	1,9	1,5	1,5	1,5	1,5	1,5	1,5
	Зюкайское сп	4 786	0,61	0,8	2,9	2,3	2,3	2,3	2,3	2,3	2,3
	Нижнегалинское сп	1 549	0,61	0,8	0,9	0,8	0,8	0,8	0,8	0,8	0,8
	Путинское сп	2 746	0,61	0,8	1,7	1,3	1,3	1,3	1,3	1,3	1,3
	Сепычевское сп	3 276	0,61	0,8	2,0	1,6	1,6	1,6	1,6	1,6	1,6

1	2	3	4	5	5	8	9	10	12	13	14
17	Горнозаводский гор. округ	23 553	0,61	1,0	14,4	14,4	14,4	14,4	14,4	14,4	14,4
18	Еловский р-н	9 185	1,02	0,2	9,4	1,9	1,9	1,9	1,9	1,9	1,9
	Еловское сп	6 079	0,61	0,8	3,7	3,0	3,0	3,0	3,0	3,0	3,0
	Брюховское сп	1 272	0,61	0,8	0,8	0,6	0,6	0,6	0,6	0,6	0,6
	Дубровское сп	912	0,61	0,8	0,6	0,4	0,4	0,4	0,4	0,4	0,4
	Сугановское сп	598	0,61	0,8	0,4	0,3	0,3	0,3	0,3	0,3	0,3
	Малоусинское сп	324	0,61	0,8	0,2	0,2	0,2	0,2	0,2	0,2	0,2
19	Ильинский р-н	18 926	1,02	0,2	19,3	3,9	3,9	3,9	3,9	3,9	3,9
	Ильинское сп	7 712	0,61	0,8	4,7	3,8	3,8	3,8	3,8	3,8	3,8
	Чермозское гп	3 801	0,61	0,8	2,3	1,9	1,9	1,9	1,9	1,9	1,9
	Ивановское сп	902	0,61	0,8	0,6	0,4	0,4	0,4	0,4	0,4	0,4
	Васильевское сп	1 645	0,61	0,8	1,0	0,8	0,8	0,8	0,8	0,8	0,8
	Посерское сп	1 012	0,61	0,8	0,6	0,5	0,5	0,5	0,5	0,5	0,5
	Сретенское сп	3 052	0,61	0,8	1,9	1,5	1,5	1,5	1,5	1,5	1,5
	Филатовское сп	802	0,61	0,8	0,5	0,4	0,4	0,4	0,4	0,4	0,4
20	Карагайский р-н	21 338	1,02	0,2	21,8	4,4	4,4	4,4	4,4	4,4	4,4
	Обвинское сп	1 195	0,61	0,8	0,7	0,6	0,6	0,6	0,6	0,6	0,6
	Рождественское сп	1 606	0,61	0,8	1,0	0,8	0,8	0,8	0,8	0,8	0,8
	Карагайское сп	9 541	0,61	0,8	5,8	4,7	4,7	4,7	4,7	4,7	4,7
	Менделеевское сп	5 745	0,61	0,8	3,5	2,8	2,8	2,8	2,8	2,8	2,8
	Нердвинское сп	2 048	0,61	0,8	1,2	1,0	1,0	1,0	1,0	1,0	1,0
	Никольское сп	1 203	0,61	0,8	0,7	0,6	0,6	0,6	0,6	0,6	0,6
21	Кишертский р-н	11 599	1,02	0,2	11,8	2,4	2,4	2,4	2,4	2,4	2,4
	Андреевское сп	1 548	0,61	0,8	0,9	0,8	0,8	0,8	0,8	0,8	0,8
	Кордонское сп	1 232	0,61	0,8	0,8	0,6	0,6	0,6	0,6	0,6	0,6
	Осинцевское сп	1 984	0,61	0,8	1,2	1,0	1,0	1,0	1,0	1,0	1,0
	Посадское сп	1 454	0,61	0,8	0,9	0,7	0,7	0,7	0,7	0,7	0,7
	Усть-Кишертское сп	5 381	0,61	0,8	3,3	2,6	2,6	2,6	2,6	2,6	2,6
22	Куединский р-н	24 564	1,02	0,2	25,1	5,0	5,0	5,0	5,0	5,0	5,0
	Куединское сп	11 688	0,61	0,8	7,1	5,7	5,7	5,7	5,7	5,7	5,7
	Бикбардинское сп	888	0,61	0,8	0,5	0,4	0,4	0,4	0,4	0,4	0,4
	Б-Гондырское сп	2 712	0,61	0,8	1,7	1,3	1,3	1,3	1,3	1,3	1,3
	Большекустовское сп	975	0,61	0,8	0,6	0,5	0,5	0,5	0,5	0,5	0,5
	Большеусинское сп	2 127	0,61	0,8	1,3	1,0	1,0	1,0	1,0	1,0	1,0
	Нижнесавинское сп	907	0,61	0,8	0,6	0,4	0,4	0,4	0,4	0,4	0,4
	Ошьяинское сп	1 443	0,61	0,8	0,9	0,7	0,7	0,7	0,7	0,7	0,7
	Талмазское сп	598	0,61	0,8	0,4	0,3	0,3	0,3	0,3	0,3	0,3
	Федоровское сп	1 075	0,61	0,8	0,7	0,5	0,5	0,5	0,5	0,5	0,5
	Шагиртское сп	2 151	0,61	0,8	1,3	1,0	1,0	1,0	1,0	1,0	1,0
23	Кунгурский р-н	41 878	1,02	0,2	42,7	8,5	8,5	8,5	8,5	8,5	8,5
	Фолдыревское сп	1 833	0,61	0,8	1,1	0,9	0,9	0,9	0,9	0,9	0,9
	Барубинское сп	1 970	0,61	0,8	1,2	1,0	1,0	1,0	1,0	1,0	1,0
	Жалининское сп	3 930	0,61	0,8	2,4	1,9	1,9	1,9	1,9	1,9	1,9
	Комсомольское сп	3 227	0,61	0,8	2,0	1,6	1,6	1,6	1,6	1,6	1,6
	Кыласовское сп	2 266	0,61	0,8	1,4	1,1	1,1	1,1	1,1	1,1	1,1


1	2	3	4	5	5	8	9	10	12	13	14
	Ленское сп	2 741	0,61	0,8	1,7	1,3	1,3	1,3	1,3	1,3	1,3
	Мазунинское сп	1 245	0,61	0,8	0,8	0,6	0,6	0,6	0,6	0,6	0,6
	Моховское сп	2 742	0,61	0,8	1,7	1,3	1,3	1,3	1,3	1,3	1,3
	Насадское сп	746	0,61	0,8	0,5	0,4	0,4	0,4	0,4	0,4	0,4
	Неволинское сп	3 590	0,61	0,8	2,2	1,8	1,8	1,8	1,8	1,8	1,8
	Плехановское сп	3 222	0,61	0,8	2,0	1,6	1,6	1,6	1,6	1,6	1,6
	Сергинское сп	2 082	0,61	0,8	1,3	1,0	1,0	1,0	1,0	1,0	1,0
	Троельжанское сп	2 405	0,61	0,8	1,5	1,2	1,2	1,2	1,2	1,2	1,2
	Усть-Турское сп	2 108	0,61	0,8	1,3	1,0	1,0	1,0	1,0	1,0	1,0
	Филипповское сп	3 620	0,61	0,8	2,2	1,8	1,8	1,8	1,8	1,8	1,8
	Шадейское сп	2 198	0,61	0,8	1,3	1,1	1,1	1,1	1,1	1,1	1,1
	Ергачинское сп	1 953	0,61	0,8	1,2	1,0	1,0	1,0	1,0	1,0	1,0
24	Красновишерский р-н	20 261	1,02	0,2	20,7	4,1	4,1	4,1	4,1	4,1	4,1
	Красновишерское гп	15 681	0,61	0,8	9,6	7,7	7,7	7,7	7,7	7,7	7,7
	Верх-Язьвинское сп	2 210	0,61	0,8	1,3	1,1	1,1	1,1	1,1	1,1	1,1
	Вишерогорское сп	465	0,61	0,8	0,3	0,2	0,2	0,2	0,2	0,2	0,2
	Вайское сп	629	0,61	0,8	0,4	0,3	0,3	0,3	0,3	0,3	0,3
	Усть-Язьвинское сп	1 276	0,61	0,8	0,8	0,6	0,6	0,6	0,6	0,6	0,6
25	Нытвенский р-н	41 647	0,61	0,2	25,4	5,1	5,1	5,1	5,1	5,1	5,1
	Нытвенское гп	19 387	0,61	0,8	11,8	9,5	9,5	9,5	9,5	9,5	9,5
	Григорьевское сп	3 240	0,61	0,8	2,0	1,6	1,6	1,6	1,6	1,6	1,6
	Чайковское сп	3 733	0,61	0,8	2,3	1,8	1,8	1,8	1,8	1,8	1,8
	Новоильинское гп	3 455	0,61	0,8	2,1	1,7	1,7	1,7	1,7	1,7	1,7
	Уральское гп	7 687	0,61	0,8	4,7	3,8	3,8	3,8	3,8	3,8	3,8
	Постаноговское сп	803	0,61	0,8	0,5	0,4	0,4	0,4	0,4	0,4	0,4
	Чекменевское сп	911	0,61	0,8	0,6	0,4	0,4	0,4	0,4	0,4	0,4
	Шерьинское сп	2 431	0,61	0,8	1,5	1,2	1,2	1,2	1,2	1,2	1,2
26	Октябрьский р-н	27 612	1,02	0,2	28,2	5,6	5,6	5,6	5,6	5,6	5,6
	Октябрьское гп	11 046	0,61	0,8	6,7	5,4	5,4	5,4	5,4	5,4	5,4
	Сарсинское гп	5 180	0,61	0,8	3,2	2,5	2,5	2,5	2,5	2,5	2,5
	Атнягузинское сп	719	0,61	0,8	0,4	0,4	0,4	0,4	0,4	0,4	0,4
	Басинское сп	1 367	0,61	0,8	0,8	0,7	0,7	0,7	0,7	0,7	0,7
	Биявашское сп	650	0,61	0,8	0,4	0,3	0,3	0,3	0,3	0,3	0,3
	Богородское сп	1 585	0,61	0,8	1,0	0,8	0,8	0,8	0,8	0,8	0,8
	Верх-Тюшевское сп	609	0,61	0,8	0,4	0,3	0,3	0,3	0,3	0,3	0,3
	Енапаевское сп	954	0,61	0,8	0,6	0,5	0,5	0,5	0,5	0,5	0,5
	Заводо-Тюшевское сп	1 131	0,61	0,8	0,7	0,6	0,6	0,6	0,6	0,6	0,6
	Ишимовское сп	978	0,61	0,8	0,6	0,5	0,5	0,5	0,5	0,5	0,5
	Петропавловское сп	690	0,61	0,8	0,4	0,3	0,3	0,3	0,3	0,3	0,3
	Русско-Сарсинское сп	734	0,61	0,8	0,4	0,4	0,4	0,4	0,4	0,4	0,4
	Щучье-Озерское сп	1 969	0,61	0,8	1,2	1,0	1,0	1,0	1,0	1,0	1,0
27	Осинский р-н	28 576	1,02	0,2	29,1	5,8	5,8	5,8	5,8	5,8	5,8
	Осинское гп	21 713	0,61	0,8	13,2	10,6	10,6	10,6	10,6	10,6	10,6
	Верхнедавыдовское сп	670	0,61	0,8	0,4	0,3	0,3	0,3	0,3	0,3	0,3
	Горское сп	1 204	0,61	0,8	0,7	0,6	0,6	0,6	0,6	0,6	0,6

1	2	3	4	5	5	8	9	10	12	13	14
	Гремячинское сп	963	0,61	0,8	0,6	0,5	0,5	0,5	0,5	0,5	0,5
	Комаровское сп	740	0,61	0,8	0,5	0,4	0,4	0,4	0,4	0,4	0,4
	Крыловское сп	1 644	0,61	0,8	1,0	0,8	0,8	0,8	0,8	0,8	0,8
	Новозалесновское сп	617	0,61	0,8	0,4	0,3	0,3	0,3	0,3	0,3	0,3
	Паклинское сп	1 025	0,61	0,8	0,6	0,5	0,5	0,5	0,5	0,5	0,5
28	Ординский р-н	14 735	1,02	0,2	15,0	3,0	3,0	3,0	3,0	3,0	3,0
	Ашапское сп	2 305	0,61	0,8	1,4	1,1	1,1	1,1	1,1	1,1	1,1
	Карьевское сп	1 907	0,61	0,8	1,2	0,9	0,9	0,9	0,9	0,9	0,9
	Красноясыльское сп	1 696	0,61	0,8	1,0	0,8	0,8	0,8	0,8	0,8	0,8
	Медяньское сп	3 104	0,61	0,8	1,9	1,5	1,5	1,5	1,5	1,5	1,5
	Ординское сп	5 723	0,61	0,8	3,5	2,8	2,8	2,8	2,8	2,8	2,8
29	Оханский гор. округ	16 068	0,61	1,0	9,8	9,8	9,8	9,8	9,8	9,8	9,8
30	Очерский р-н	22 766	1,02	0,2	23,2	4,6	4,6	4,6	4,6	4,6	4,6
	Нововознесенское сп	1 137	0,61	0,8	0,7	0,6	0,6	0,6	0,6	0,6	0,6
	Очерское гп	14 226	0,61	0,8	8,7	6,9	6,9	6,9	6,9	6,9	6,9
	Спешковское сп	1 953	0,61	0,8	1,2	1,0	1,0	1,0	1,0	1,0	1,0
	Павловское гп	4 663	0,61	0,8	2,8	2,3	2,3	2,3	2,3	2,3	2,3
	Кипринское сп	787	0,61	0,8	0,5	0,4	0,4	0,4	0,4	0,4	0,4
31	Пермский р-н	110 366	1,02	0,2	112,6	22,5	22,5	22,5	22,5	22,5	22,5
	Сыльвенское сп	10 113	0,61	0,8	6,2	4,9	4,9	4,9	4,9	4,9	4,9
	Юго-Камское сп	9 259	0,61	0,8	5,6	4,5	4,5	4,5	4,5	4,5	4,5
	Бершетское сп	3 714	0,61	0,8	2,3	1,8	1,8	1,8	1,8	1,8	1,8
	Гамовское сп	6 529	0,61	0,8	4,0	3,2	3,2	3,2	3,2	3,2	3,2
	Двуреченское сп	9 420	0,61	0,8	5,7	4,6	4,6	4,6	4,6	4,6	4,6
	Заболотское сп	1 548	0,61	0,8	0,9	0,8	0,8	0,8	0,8	0,8	0,8
	Кондратовское сп	12 639	0,61	0,8	7,7	6,2	6,2	6,2	6,2	6,2	6,2
	Кукуштанское сп	8 738	0,61	0,8	5,3	4,3	4,3	4,3	4,3	4,3	4,3
	Култаевское сп	12 605	0,61	0,8	7,7	6,2	6,2	6,2	6,2	6,2	6,2
	Лобановское сп	10 253	0,61	0,8	6,3	5,0	5,0	5,0	5,0	5,0	5,0
	Пальниковское сп	1 506	0,61	0,8	0,9	0,7	0,7	0,7	0,7	0,7	0,7
	Платошинское сп	2 344	0,61	0,8	1,4	1,1	1,1	1,1	1,1	1,1	1,1
	Савинское сп	6 615	0,61	0,8	4,0	3,2	3,2	3,2	3,2	3,2	3,2
	Усть-Качкинское сп	5 849	0,61	0,8	3,6	2,9	2,9	2,9	2,9	2,9	2,9
	Фроловское сп	5 565	0,61	0,8	3,4	2,7	2,7	2,7	2,7	2,7	2,7
	Хохловское сп	1 312	0,61	0,8	0,8	0,6	0,6	0,6	0,6	0,6	0,6
	Юговское сп	2 357	0,61	0,8	1,4	1,2	1,2	1,2	1,2	1,2	1,2
32	Сивинский р-н	13 839	1,02	0,2	14,1	2,8	2,8	2,8	2,8	2,8	2,8
	Сивинское сп	7 219	0,61	0,8	4,4	3,5	3,5	3,5	3,5	3,5	3,5
	Екатерининское сп	1 994	0,61	0,8	1,2	1,0	1,0	1,0	1,0	1,0	1,0
	Будинское сп	2 674	0,61	0,8	1,6	1,3	1,3	1,3	1,3	1,3	1,3
	Северокommунaрское сп	1 952	0,61	0,8	1,2	1,0	1,0	1,0	1,0	1,0	1,0
33	Сылкамский гор. округ	110 003	0,61	1,0	67,1	67,1	67,1	67,1	67,1	67,1	67,1
34	Суксунский р-н	19 433	1,02	0,2	19,8	4,0	4,0	4,0	4,0	4,0	4,0
	Суксунское гп	8 271	0,61	0,8	5,0	4,0	4,0	4,0	4,0	4,0	4,0
	Ключевское сп	4 675	0,61	0,8	2,9	2,3	2,3	2,3	2,3	2,3	2,3

1	2	3	4	5	5	8	9	10	12	13	14
	Киселевское сп	2 549	0,61	0,8	1,6	1,2	1,2	1,2	1,2	1,2	1,2
	Поедугинское сп	3 938	0,61	0,8	2,4	1,9	1,9	1,9	1,9	1,9	1,9
35	Уинский р-н	10 534	1,02	0,2	10,7	2,1	2,1	2,1	2,1	2,1	2,1
	Уинское сп	4 558	0,61	0,8	2,8	2,2	2,2	2,2	2,2	2,2	2,2
	Аспинское сп	2 149	0,61	0,8	1,3	1,0	1,0	1,0	1,0	1,0	1,0
	Судинское сп	2 070	0,61	0,8	1,3	1,0	1,0	1,0	1,0	1,0	1,0
	Чайкинское сп	866	0,61	0,8	0,5	0,4	0,4	0,4	0,4	0,4	0,4
	Нижнесыповское сп	891	0,61	0,8	0,5	0,4	0,4	0,4	0,4	0,4	0,4
36	Частинский р-н	12 813	1,02	0,2	13,1	2,6	2,6	2,6	2,6	2,6	2,6
	Бабкинское сп	1 335	0,61	0,8	0,8	0,7	0,7	0,7	0,7	0,7	0,7
	Ножовское сп	2 303	0,61	0,8	1,4	1,1	1,1	1,1	1,1	1,1	1,1
	Шабуровское сп	2 278	0,61	0,8	1,4	1,1	1,1	1,1	1,1	1,1	1,1
	Частинское сп	6 897	0,61	0,8	4,2	3,4	3,4	3,4	3,4	3,4	3,4
37	Чердынский р-н	20 293	1,02	0,2	20,7	4,1	4,1	4,1	4,1	4,1	4,1
	Вильгортское сп	991	0,61	0,8	0,6	0,5	0,5	0,5	0,5	0,5	0,5
	Нырбское гп	6 167	0,61	0,8	3,8	3,0	3,0	3,0	3,0	3,0	3,0
	Рябининское сп	2 476	0,61	0,8	1,5	1,2	1,2	1,2	1,2	1,2	1,2
	Бондюжское сп	944	0,61	0,8	0,6	0,5	0,5	0,5	0,5	0,5	0,5
	Керчевское сп	2 251	0,61	0,8	1,4	1,1	1,1	1,1	1,1	1,1	1,1
	Чердынское гп	4 677	0,61	0,8	2,9	2,3	2,3	2,3	2,3	2,3	2,3
	Покчинское сп	2 096	0,61	0,8	1,3	1,0	1,0	1,0	1,0	1,0	1,0
	Усть-Урольское сп	690	0,61	0,8	0,4	0,3	0,3	0,3	0,3	0,3	0,3
38	Чернушинский р-н	50 438	1,02	0,2	51,4	10,3	10,3	10,3	10,3	10,3	10,3
	Чернушинское гп	34 380	0,61	0,8	21,0	16,8	16,8	16,8	16,8	16,8	16,8
	Ананьинское сп	975	0,61	0,8	0,6	0,5	0,5	0,5	0,5	0,5	0,5
	Бедряжинское сп	744	0,61	0,8	0,5	0,4	0,4	0,4	0,4	0,4	0,4
	Бродовское сп	1 135	0,61	0,8	0,7	0,6	0,6	0,6	0,6	0,6	0,6
	Деменевское сп	889	0,61	0,8	0,5	0,4	0,4	0,4	0,4	0,4	0,4
	Етышинское сп	521	0,61	0,8	0,3	0,3	0,3	0,3	0,3	0,3	0,3
	Калиновское сп	637	0,61	0,8	0,4	0,3	0,3	0,3	0,3	0,3	0,3
	Павловское сп	1 681	0,61	0,8	1,0	0,8	0,8	0,8	0,8	0,8	0,8
	Рябковское сп	2 517	0,61	0,8	1,5	1,2	1,2	1,2	1,2	1,2	1,2
	Слудовское сп	1 554	0,61	0,8	0,9	0,8	0,8	0,8	0,8	0,8	0,8
	Сульмашинское сп	1 352	0,61	0,8	0,8	0,7	0,7	0,7	0,7	0,7	0,7
	Таушинское сп	1 209	0,61	0,8	0,7	0,6	0,6	0,6	0,6	0,6	0,6
	Труновское сп	1 013	0,61	0,8	0,6	0,5	0,5	0,5	0,5	0,5	0,5
	Трушниковское сп	932	0,61	0,8	0,6	0,5	0,5	0,5	0,5	0,5	0,5
	Тюинское сп	899	0,61	0,8	0,5	0,4	0,4	0,4	0,4	0,4	0,4
39	ЗАТО Звездный	9 407	0,61	1,0	5,7	5,7	5,7	5,7	5,7	5,7	5,7
40	г.Кудымкар	31 370	0,71	1,0	22,3	22,3	22,3	22,3	22,3	22,3	22,3
41	Дайинский р-он	11 978	1,02	0,2	12,2	2,4	2,4	2,4	2,4	2,4	2,4
	Кедратское сп	1 138	0,61	0,8	0,7	0,6	0,6	0,6	0,6	0,6	0,6
	Гайское сп	5 269	0,61	0,8	3,2	2,6	2,6	2,6	2,6	2,6	2,6
	Серебрянское сп	916	0,61	0,8	0,6	0,4	0,4	0,4	0,4	0,4	0,4
	Верхнестарицкое сп	1 259	0,61	0,8	0,8	0,6	0,6	0,6	0,6	0,6	0,6

1	2	3	4	5	5	8	9	10	12	13	14
	Иванчинское сп	1 233	0,61	0,8	0,8	0,6	0,6	0,6	0,6	0,6	0,6
	Усть-Черновское сп	1 426	0,61	0,8	0,9	0,7	0,7	0,7	0,7	0,7	0,7
	Сейвинское сп	737	0,61	0,8	0,4	0,4	0,4	0,4	0,4	0,4	0,4
42	Косинский р-он	6 288	1,02	0,2	6,4	1,3	1,3	1,3	1,3	1,3	1,3
	Косинское сп	4 430	0,61	0,8	2,7	2,2	2,2	2,2	2,2	2,2	2,2
	Светличанское сп	451	0,61	0,8	0,3	0,2	0,2	0,2	0,2	0,2	0,2
	Левичанское сп	586	0,61	0,8	0,4	0,3	0,3	0,3	0,3	0,3	0,3
	Чазевское сп	821	0,61	0,8	0,5	0,4	0,4	0,4	0,4	0,4	0,4
43	Кочевский р-он	10 121	1,02	0,2	10,3	2,1	2,1	2,1	2,1	2,1	2,1
	Кочевское сп	6 001	0,61	0,8	3,7	2,9	2,9	2,9	2,9	2,9	2,9
	Большекочкинское сп	863	0,61	0,8	0,5	0,4	0,4	0,4	0,4	0,4	0,4
	Юкеевское сп	1 418	0,61	0,8	0,9	0,7	0,7	0,7	0,7	0,7	0,7
	Пельмское сп	1 093	0,61	0,8	0,7	0,5	0,5	0,5	0,5	0,5	0,5
	Маратовское сп	746	0,61	0,8	0,5	0,4	0,4	0,4	0,4	0,4	0,4
44	Кудымкарский р-он	22 631	1,02	0,2	23,1	4,6	4,6	4,6	4,6	4,6	4,6
	Ленинское сп	2 539	0,61	0,8	1,5	1,2	1,2	1,2	1,2	1,2	1,2
	Верх-Иньвенское сп	4 207	0,61	0,8	2,6	2,1	2,1	2,1	2,1	2,1	2,1
	Белоевское сп	4 739	0,61	0,8	2,9	2,3	2,3	2,3	2,3	2,3	2,3
	Егвинское сп	3 489	0,61	0,8	2,1	1,7	1,7	1,7	1,7	1,7	1,7
	Ошибское сп	2 587	0,61	0,8	1,6	1,3	1,3	1,3	1,3	1,3	1,3
	Степановское сп	5 070	0,61	0,8	3,1	2,5	2,5	2,5	2,5	2,5	2,5
45	Юрлинский р-он	8 501	1,02	0,2	8,7	1,7	1,7	1,7	1,7	1,7	1,7
	Юрлинское сп	6 779	0,61	0,8	4,1	3,3	3,3	3,3	3,3	3,3	3,3
	Усть-Зулинское сп	1 004	0,61	0,8	0,6	0,5	0,5	0,5	0,5	0,5	0,5
	Усть-Березовское сп	718	0,61	0,8	0,4	0,4	0,4	0,4	0,4	0,4	0,4
46	Юсьвинский р-он	17 494	1,02	0,2	17,8	3,6	3,6	3,6	3,6	3,6	3,6
	Купросское сп	2 281	0,61	0,8	1,4	1,1	1,1	1,1	1,1	1,1	1,1
	Юсьвинское сп	6 649	0,61	0,8	4,1	3,2	3,2	3,2	3,2	3,2	3,2
	Майкорское сп	2 863	0,61	0,8	1,7	1,4	1,4	1,4	1,4	1,4	1,4
	Пожвинское сп	3 443	0,61	0,8	2,1	1,7	1,7	1,7	1,7	1,7	1,7
	Архангельское сп	2 258	0,61	0,8	1,4	1,1	1,1	1,1	1,1	1,1	1,1
	Всего Пермский край	2 612 176				1 670,7	1 670,7	1 670,7	1 671,0	1 671,0	1 671,0

Министр территориальной безопасности Пермского края



А.В. Ковтун

Расчет распределения межбюджетных трансфертов на представление мер социальной поддержки по оплате жилого помещения и коммунальных услуг педагогическим работникам образовательных организаций, работающих и проживающих в сельской местности и поселках городского типа (рабочих поселках) в 2019 - 2021 гг.

N п/п	Наименование муниципальных образований	ОБРАЗОВАНИЕ													
		Средний размер предоставляемых мер соц.поддержки на одного получателя (индекс 1,04), руб. С	Численность граждан, получивших соц.поддержку в 2017 году, с учетом прогноза изменения численности, чел. Ч	Объем расходов на 2019 год, в тыс.руб.			Приложение к закону в разрезе ОМС	Объем расходов на 2020 год, в тыс.руб.			Приложение к закону в разрезе ОМС	Объем расходов на 2021 год, в тыс.руб.			Приложение к закону в разрезе ОМС
				ВСЕГО	в т.ч. административные расходы	в т.ч. резерв:		ВСЕГО	в т.ч. административные расходы	в т.ч. резерв:		ВСЕГО	в т.ч. административные расходы	в т.ч. резерв:	
1	2	3	4	5	6	7	8	9	10	11	12	13	14	15	16
1	г. Пермь	17 975,8	30	547,4	8,1	27,4	520,0	547,4	8,1	27,4	520,0	547,4	8,1	27,4	520,0
2	р-н Александровский	15 640,6	648	10 287,1	152,0	514,4	9 772,7	10 287,1	152,0	514,4	9 772,7	10 287,1	152,0	514,4	9 772,7
3	г. Гремячинск	17 040,5	72	1 245,3	18,4	62,3	1 183,0	1 245,3	18,4	62,3	1 183,0	1 245,3	18,4	62,3	1 183,0
4	г. Губаха	13 539,1	307	4 218,8	62,3	210,9	4 007,9	4 218,8	62,3	210,9	4 007,9	4 218,8	62,3	210,9	4 007,9
5	р-н Добрянский	9 686,7	797	7 836,1	115,8	391,8	7 444,3	7 836,1	115,8	391,8	7 444,3	7 836,1	115,8	391,8	7 444,3
6	г. Кизел	18 220,8	105	1 941,9	28,7	97,1	1 844,8	1 941,9	28,7	97,1	1 844,8	1 941,9	28,7	97,1	1 844,8
7	г. Краснокамск	9 569,8	574	5 575,5	82,4	278,8	5 296,7	5 575,5	82,4	278,8	5 296,7	5 575,5	82,4	278,8	5 296,7
8	г. Лысьва	9 759,9	440	4 358,8	64,4	217,9	4 140,9	4 358,8	64,4	217,9	4 140,9	4 358,8	64,4	217,9	4 140,9
9	г. Чайковский	8 931,8	945	8 567,2	126,6	428,4	8 138,8	8 567,2	126,6	428,4	8 138,8	8 567,2	126,6	428,4	8 138,8
10	р-н Чусовской	8 688,0	546	4 814,8	71,2	240,7	4 574,1	4 814,8	71,2	240,7	4 574,1	4 814,8	71,2	240,7	4 574,1
11	р-н Бардымский	7 531,8	1481	11 321,9	167,3	566,1	10 755,8	11 321,9	167,3	566,1	10 755,8	11 321,9	167,3	566,1	10 755,8
12	р-н Березовский	8 346,8	713	6 040,6	89,3	302,0	5 738,6	6 040,6	89,3	302,0	5 738,6	6 040,6	89,3	302,0	5 738,6
13	р-н Большесосновский	10 377,9	790	8 321,5	123,0	416,1	7 905,4	8 321,5	123,0	416,1	7 905,4	8 321,5	123,0	416,1	7 905,4
14	р-н Верещагинский	11 884,5	798	9 626,1	142,3	481,3	9 144,8	9 626,1	142,3	481,3	9 144,8	9 626,1	142,3	481,3	9 144,8
15	г. Горнозаводск	11 342,7	545	6 274,5	92,7	313,7	5 960,8	6 274,5	92,7	313,7	5 960,8	6 274,5	92,7	313,7	5 960,8
16	р-н Еловский	9 083,1	617	5 688,4	84,1	284,4	5 404,0	5 688,4	84,1	284,4	5 404,0	5 688,4	84,1	284,4	5 404,0
17	р-н Ильинский	14 930,8	758	11 487,3	169,8	574,4	10 912,9	11 487,3	169,8	574,4	10 912,9	11 487,3	169,8	574,4	10 912,9
18	р-н Карагайский	9 404,0	1315	12 551,8	185,5	627,6	11 924,2	12 551,8	185,5	627,6	11 924,2	12 551,8	185,5	627,6	11 924,2
19	р-н Кншертский	11 640,1	569	6 722,5	99,3	336,1	6 386,4	6 722,5	99,3	336,1	6 386,4	6 722,5	99,3	336,1	6 386,4
20	р-н Куединский	9 963,5	1579	15 968,4	236,0	798,4	15 170,0	15 968,4	236,0	798,4	15 170,0	15 968,4	236,0	798,4	15 170,0
21	р-н Кунгурский	9 300,1	1872	17 670,9	261,1	883,5	16 787,4	17 670,9	261,1	883,5	16 787,4	17 670,9	261,1	883,5	16 787,4
22	р-н Красновишерский	6 605,1	243	1 629,1	24,1	81,5	1 547,6	1 629,1	24,1	81,5	1 547,6	1 629,1	24,1	81,5	1 547,6
23	р-н Нытвенский	9 308,8	997	9 420,1	139,2	471,0	8 949,1	9 420,1	139,2	471,0	8 949,1	9 420,1	139,2	471,0	8 949,1
24	р-н Октябрьский	10 111,7	1565	16 062,2	237,4	803,1	15 259,1	16 062,2	237,4	803,1	15 259,1	16 062,2	237,4	803,1	15 259,1
25	р-н Осинский	8 810,4	278	2 486,0	36,7	124,3	2 361,7	2 486,0	36,7	124,3	2 361,7	2 486,0	36,7	124,3	2 361,7
26	р-н Ординский	11 937,8	779	9 439,0	139,5	472,0	8 967,0	9 439,0	139,5	472,0	8 967,0	9 439,0	139,5	472,0	8 967,0
27	г. Оханск	8 567,3	353	3 069,7	45,4	153,5	2 916,2	3 069,7	45,4	153,5	2 916,2	3 069,7	45,4	153,5	2 916,2
28	р-н Очерский	9 891,9	321	3 222,9	47,6	161,1	3 061,8	3 222,9	47,6	161,1	3 061,8	3 222,9	47,6	161,1	3 061,8
29	р-н Пермский	10 160,4	3537	36 476,4	539,1	1 823,8	34 652,6	36 476,4	539,1	1 823,8	34 652,6	36 476,4	539,1	1 823,8	34 652,6

N п/п	Наименование муниципальных образований	ОБРАЗОВАНИЕ													
		Средний размер предоставля емых мер соц.поддерж ки на одного получателя (индекс 1,04), руб. С	Численность граждан, получивших соц.поддержку в 2017 году, с учетом прогноза изменения численности, чел. Ч	Объем расходов на 2019 год, в тыс.руб.			Приложение к закону в разреze OMC	Объем расходов на 2020 год, в тыс.руб.			Приложение к закону в разреze OMC	Объем расходов на 2021 год, в тыс.руб.			Приложение к закону в разреze OMC
				ВСЕГО	в т.ч. административные расходы	в т.ч. резерв:		ВСЕГО	в т.ч. административные расходы	в т.ч. резерв:		ВСЕГО	в т.ч. административные расходы	в т.ч. резерв:	
1	2	3	4	5	6	7	8	9	10	11	12	13	14	15	16
30	р-н Сивинский	10 978,0	878	9 783,3	144,6	489,2	9 294,1	9 783,3	144,6	489,2	9 294,1	9 783,3	144,6	489,2	9 294,1
31	г. Соликамск	8 523,0	542	4 688,8	69,3	234,4	4 454,4	4 688,8	69,3	234,4	4 454,4	4 688,8	69,3	234,4	4 454,4
32	р-н Суксунский	8 286,1	932	7 838,4	115,8	391,9	7 446,5	7 838,4	115,8	391,9	7 446,5	7 838,4	115,8	391,9	7 446,5
33	г. Березники	9 589,5	169	1 644,9	24,3	82,2	1 562,7	1 644,9	24,3	82,2	1 562,7	1 644,9	24,3	82,2	1 562,7
34	р-н Уинский	7 501,1	629	4 789,0	70,8	239,5	4 549,5	4 789,0	70,8	239,5	4 549,5	4 789,0	70,8	239,5	4 549,5
35	р-н Частинский	7 989,8	758	6 147,1	90,8	307,4	5 839,7	6 147,1	90,8	307,4	5 839,7	6 147,1	90,8	307,4	5 839,7
36	р-н Чердынский	10 939,7	567	6 295,8	93,0	314,8	5 981,0	6 295,8	93,0	314,8	5 981,0	6 295,8	93,0	314,8	5 981,0
37	р-н Чернушинский	8 643,7	631	5 536,0	81,8	276,8	5 259,2	5 536,0	81,8	276,8	5 259,2	5 536,0	81,8	276,8	5 259,2
38	ЗАТО Звездный	13 011,6	387	5 111,0	75,5	255,6	4 855,4	5 111,0	75,5	255,6	4 855,4	5 111,0	75,5	255,6	4 855,4
39	р-н Гайнский	9 573,8	865	8 405,5	124,2	420,3	7 985,2	8 405,5	124,2	420,3	7 985,2	8 405,5	124,2	420,3	7 985,2
40	р-н Косинский	5 029,7	507	2 588,4	38,3	129,4	2 459,0	2 588,4	38,3	129,4	2 459,0	2 588,4	38,3	129,4	2 459,0
41	р-н Кочевский	7 319,9	755	5 609,4	82,9	280,5	5 328,9	5 609,4	82,9	280,5	5 328,9	5 609,4	82,9	280,5	5 328,9
42	р-н Кудымкарский	7 155,7	1286	9 340,2	138,0	467,0	8 873,2	9 340,2	138,0	467,0	8 873,2	9 340,2	138,0	467,0	8 873,2
43	р-н Юрлинский	7 494,0	505	3 841,3	56,8	192,1	3 649,2	3 841,3	56,8	192,1	3 649,2	3 841,3	56,8	192,1	3 649,2
44	р-н Юсьвинский	9 487,7	1071	10 313,7	152,4	515,7	9 798,0	10 313,7	152,4	515,7	9 798,0	10 313,7	152,4	515,7	9 798,0
	Итого Пермский край	X	34 056	334 805,0	4 947,8	16 740,4	318 064,6	334 805,0	4 947,8	16 740,4	318 064,6	334 805,0	4 947,8	16 740,4	318 064,6

Начальник управления по экономике и финансам
Министерства социального развития Пермского края



А.А. Чернов

О.В. Зайцева, 240 46 96

1161

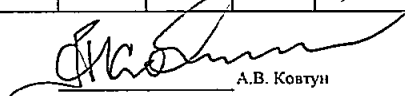
Расчет размера субвенций, предоставляемых органам местного самоуправления на осуществление государственных полномочий по созданию и организации деятельности административных комиссий

на 2019 - 2021 гг.

№ п.п.	Наименование муниципальных образований	Численность населения на 01.01.2018г (чел.)	Кол-во административных комиссий	Размер должностного оклада для вед. специалиста	количество ДО в год (К)	Районный коэф.	Начислен. на ЗП (Пз)	Индекс повышения фонда оплаты труда в соответствии с законодательством Пермского края (Ипфот)	ФОТ в год (руб.) (с учетом индексации)	Расходы на создание и организацию деятельности Адм.Ком (Мз)	Кол-во составленных протоколов в 2017 г.	Поправочный коэффициент (R)	Размер субвенций к предоставлению (руб.)			Размер субвенции к предоставлению (тыс. рублей) твердыми цифрами		
													2019 год	2020 год	2021 год	2019 год	2020 год	2021 год
1	2	3	4	5	6	7	8	9	10	11	12	13	14	15	16	17	18	19
1	г. Пермь	1 051 587	9	4 819,15	35,76	1,15	1,302	1,129	306 760,26	14 995,12	73 991	1,0	2 895 798,4	2 895 798,4	2 895 798,4	2 895,8	2 895,8	2 895,8
2	Александровский р-н	27 953	1	3 693,57	35,76	1,15	1,302	1,129	235 112,10	14 995,12	0	0,2	50 021,4	50 021,4	50 021,4	50,0	50,0	50,0
	Александровское с/п	13 095	1	3 205,32	35,76	1,15	1,302	1,129	204 032,82	14 995,12	20	0,2	43 805,6	43 805,6	43 805,6	43,8	43,8	43,8
	Яйвинское гп	10 065	1	3 205,32	35,76	1,15	1,302	1,129	204 032,82	14 995,12	9	0,2	43 805,6	43 805,6	43 805,6	43,8	43,8	43,8
3	Березниковский городской округ	157 334	1	5 490,04	35,76	1,15	1,302	1,129	349 465,38	14 995,12	283	0,5	182 230,3	182 230,3	182 230,3	182,2	182,2	182,2
4	Гремячинский городской округ	10 971	1	4 178,09	35,76	1,15	1,302	1,129	265 953,95	14 995,12	0	0,2	56 189,8	56 189,8	56 189,8	56,2	56,2	56,2
5	Губахинский городской округ	33 941	1	4 178,09	35,76	1,15	1,302	1,129	265 953,95	14 995,12	18	0,2	56 189,8	56 189,8	56 189,8	56,2	56,2	56,2
6	Добрянский р-н	56 091	1	4 178,09	35,76	1,15	1,302	1,129	265 953,95	14 995,12	9	0,2	56 189,8	56 189,8	56 189,8	56,2	56,2	56,2
	Добрянское гп	33 112	1	3 693,57	35,76	1,15	1,302	1,129	235 112,10	14 995,12	93	0,2	50 021,4	50 021,4	50 021,4	50,0	50,0	50,0
	Полозинское гп	13 393	1	3 205,32	35,76	1,15	1,302	1,129	204 032,82	14 995,12	44	0,2	43 805,6	43 805,6	43 805,6	43,8	43,8	43,8
7	Кизел	19 660	1	4 178,09	35,76	1,15	1,302	1,129	265 953,95	14 995,12	8	0,2	56 189,8	56 189,8	56 189,8	56,2	56,2	56,2
8	Краснокамский городской округ	74 069	1	4 178,09	35,76	1,15	1,302	1,129	265 953,95	14 995,12	11	0,2	56 189,8	56 189,8	56 189,8	56,2	56,2	56,2
9	Кунгурский городской округ	65 690	1	4 178,09	35,76	1,15	1,302	1,129	265 953,95	14 995,12	29	0,2	56 189,8	56 189,8	56 189,8	56,2	56,2	56,2
10	Лысьвенский городской округ	72 765	1	4 178,09	35,76	1,15	1,302	1,129	265 953,95	14 995,12	133	0,5	140 474,5	140 474,5	140 474,5	140,5	140,5	140,5
11	Соликамский городской округ	110 003	1	4 819,15	35,76	1,15	1,302	1,129	306 760,26	14 995,12	320	0,8	257 404,3	257 404,3	257 404,3	257,4	257,4	257,4
12	Чайковский городской округ	104 780	1	4 819,15	35,76	1,15	1,302	1,129	306 760,26	14 995,12	162	0,5	160 877,7	160 877,7	160 877,7	160,9	160,9	160,9
13	Чусовской р-н	67 353	1	4 178,09	35,76	1,15	1,302	1,129	265 953,95	14 995,12	8	0,2	56 189,8	56 189,8	56 189,8	56,2	56,2	56,2
	Чусовское гп	49 246	1	4 178,09	35,76	1,15	1,302	1,129	265 953,95	14 995,12	263	0,5	140 474,5	140 474,5	140 474,5	140,5	140,5	140,5
14	Бардымский р-н	25 059	1	3 693,57	35,76	1,15	1,302	1,129	235 112,10	14 995,12	4	0,2	50 021,4	50 021,4	50 021,4	50,0	50,0	50,0
	Бардымское с/п	10 306	1	3 205,32	35,76	1,15	1,302	1,129	204 032,82	14 995,12	24	0,2	43 805,6	43 805,6	43 805,6	43,8	43,8	43,8
15	Березовский р-н	15 351	1	3 205,32	35,76	1,15	1,302	1,129	204 032,82	14 995,12	1	0,2	43 805,6	43 805,6	43 805,6	43,8	43,8	43,8
16	Б.-Соликамский р-н	12 497	1	3 205,32	35,76	1,15	1,302	1,129	204 032,82	14 995,12	11	0,2	43 805,6	43 805,6	43 805,6	43,8	43,8	43,8
17	Верещагинский р-н	39 723	1	3 693,57	35,76	1,15	1,302	1,129	235 112,10	14 995,12	9	0,2	50 021,4	50 021,4	50 021,4	50,0	50,0	50,0
	Верещагинское гп	23 191	1	3 693,57	35,76	1,15	1,302	1,129	235 112,10	14 995,12	27	0,2	50 021,4	50 021,4	50 021,4	50,0	50,0	50,0
18	Горнозаводский городской округ	23 634	1	4 178,09	35,76	1,15	1,302	1,129	265 953,95	14 995,12	5	0,2	56 189,8	56 189,8	56 189,8	56,2	56,2	56,2
19	Глинический р-н	18 926	1	3 205,32	35,76	1,15	1,302	1,129	204 032,82	14 995,12	3	0,2	43 805,6	43 805,6	43 805,6	43,8	43,8	43,8
20	Каргайский р-н	21 338	1	3 693,57	35,76	1,15	1,302	1,129	235 112,10	14 995,12	22	0,2	50 021,4	50 021,4	50 021,4	50,0	50,0	50,0
21	Кишертский р-н	11 599	1	3 205,32	35,76	1,15	1,302	1,129	204 032,82	14 995,12	4	0,2	43 805,6	43 805,6	43 805,6	43,8	43,8	43,8
22	Кудинский р-н	24 564	1	3 693,57	35,76	1,15	1,302	1,129	235 112,10	14 995,12	0	0,2	50 021,4	50 021,4	50 021,4	50,0	50,0	50,0
	Кудинское с/п	11 688	1	3 205,32	35,76	1,15	1,302	1,129	204 032,82	14 995,12	27	0,2	43 805,6	43 805,6	43 805,6	43,8	43,8	43,8
23	Кунгурский р-н	41 878	1	4 178,09	35,76	1,15	1,302	1,129	265 953,95	14 995,12	7	0,2	56 189,8	56 189,8	56 189,8	56,2	56,2	56,2
24	Красновишерский р-н	20 261	1	3 693,57	35,76	1,2	1,302	1,129	245 334,37	14 995,12	6	0,2	52 065,9	52 065,9	52 065,9	52,1	52,1	52,1
	Красновишерское гп	15 681	1	3 205,32	35,76	1,15	1,302	1,129	204 032,82	14 995,12	9	0,2	43 805,6	43 805,6	43 805,6	43,8	43,8	43,8
25	Нытвинский р-н	41 647	1	4 178,09	35,76	1,15	1,302	1,129	265 953,95	14 995,12	20	0,2	56 189,8	56 189,8	56 189,8	56,2	56,2	56,2
	Нытвинское гп	19 387	1	3 205,32	35,76	1,15	1,302	1,129	204 032,82	14 995,12	77	0,2	43 805,6	43 805,6	43 805,6	43,8	43,8	43,8
26	Октябрьский р-н	27 612	1	3 693,57	35,76	1,15	1,302	1,129	235 112,10	14 995,12	0	0,2	50 021,4	50 021,4	50 021,4	50,0	50,0	50,0
	Октябрьское гп	11 046	1	3 205,32	35,76	1,15	1,302	1,129	204 032,82	14 995,12	21	0,2	43 805,6	43 805,6	43 805,6	43,8	43,8	43,8
27	Осинский р-н	28 576	1	3 693,57	35,76	1,15	1,302	1,129	235 112,10	14 995,12	1	0,2	50 021,4	50 021,4	50 021,4	50,0	50,0	50,0
	Осинское гп	21 713	1	3 693,57	35,76	1,15	1,302	1,129	235 112,10	14 995,12	29	0,2	50 021,4	50 021,4	50 021,4	50,0	50,0	50,0
28	Орданский р-н	14 735	1	3 205,32	35,76	1,15	1,302	1,129	204 032,82	14 995,12	0	0,2	43 805,6	43 805,6	43 805,6	43,8	43,8	43,8
29	Оханский городской округ	16 068	1	4 178,09	35,76	1,15	1,302	1,129	265 953,95	14 995,12	4	0,2	56 189,8	56 189,8	56 189,8	56,2	56,2	56,2
30	Очерский р-н	22 766	1	3 693,57	35,76	1,15	1,302	1,129	235 112,10	14 995,12	1	0,2	50 021,4	50 021,4	50 021,4	50,0	50,0	50,0
	Очерское гп	14 226	1	3 205,32	35,76	1,15	1,302	1,129	204 032,82	14 995,12	1	0,2	43 805,6	43 805,6	43 805,6	43,8	43,8	43,8
31	Пермский р-н	110 366	1	4 819,15	35,76	1,15	1,302	1,129	306 760,26	14 995,12	41	0,2	64 351,1	64 351,1	64 351,1	64,4	64,4	64,4
	Сильгинское с/п	10 113	1	3 205,32	35,76	1,15	1,302	1,129	204 032,82	14 995,12	106	0,5	109 514,0	109 514,0	109 514,0	109,5	109,5	109,5
	Копысовское с/п	12 639	1	3 205,32	35,76	1,15	1,302	1,129	204 032,82	14 995,12	19	0,2	43 805,6	43 805,6	43 805,6	43,8	43,8	43,8
	Култаевское с/п	12 605	1	3 205,32	35,76	1,15	1,302	1,129	204 032,82	14 995,12	18	0,2	43 805,6	43 805,6	43 805,6	43,8	43,8	43,8
	Лобановское с/п	10 253	1	3 205,32	35,76	1,15	1,302	1,129	204 032,82	14 995,12	13	0,2	43 805,6	43 805,6	43 805,6	43,8	43,8	43,8
32	Сивинский р-н	13 839	1	3 205,32	35,76	1,15	1,302	1,129	204 032,82	14 995,12	5	0,2	43 805,6	43 805,6	43 805,6	43,8	43,8	43,8
33	Суксунский р-н	19 433	1	3 205,32	35,76	1,15	1,302	1,129	204 032,82	14 995,12	15	0,2	43 805,6	43 805,6	43 805,6	43,8	43,8	43,8
34	Уинский р-н	10 534	1	3 205,32	35,76	1,15	1,302	1,129	204 032,82	14 995,12	1	0,2	43 805,6	43 805,6	43 805,6	43,8	43,8	43,8

№ п/п	Наименование муниципальных образований	Численность населения на 01.01.2018г. (чел.)	Кол-во административных комиссий	Размер должностного оклада для вед. специалиста	количество ДО в год (К)	Районный коэф	Начисления на ЗП (Нз)	Индекс повышения фонда оплаты труда в соответствии с законодательством Пермского края (Инфот)	Размер ФОТ в год (руб.) (с учетом индексации)	Расходы на создание и организацию деятельности Адм.Ком (Мз)	Кол-во составленных протоколов в 2017 г	Поправочный коэффициент (R)	Размер субвенций к предоставлению (руб.)			Размер субвенции к предоставлению (тыс. рублей) твердыми цифрами		
													2019 год	2020 год	2021 год	2019 год	2020 год	2021 год
1	2	3	4	5	6	7	8	9	10	11	12	13	14	15	16	17	18	19
35	Частинский р-н	12 813	1	3 205,32	35,76	1,15	1,302	1,129	204 032,82	14 995,12	0	0,2	43 805,6	43 805,6	43 805,6	43,8	43,8	43,8
36	Чердынский р-н	20 293	1	3 693,57	35,76	1,2	1,302	1,129	245 334,37	14 995,12	36	0,2	52 065,9	52 065,9	52 065,9	52,1	52,1	52,1
37	Чернушинский р-н Чернушинское гп	50 438	1	4 178,09	35,76	1,15	1,302	1,129	265 953,95	14 995,12	4	0,2	56 189,8	56 189,8	56 189,8	56,2	56,2	56,2
	Кульмакарский городской округ	34 380	1	3 693,57	35,76	1,15	1,302	1,129	235 112,10	14 995,12	11	0,2	50 021,4	50 021,4	50 021,4	50,0	50,0	50,0
38	Кульмакарский городской округ	31 370	1	5 009,25	35,76	1,15	1,302	1,129	318 860,96	14 995,12	247	0,5	166 928,0	166 928,0	166 928,0	166,9	166,9	166,9
39	Гайнский р-он	11 978	1	5 009,25	35,76	1,7	1,302	1,129	471 359,69	14 995,12	2	0,2	97 271,0	97 271,0	97 271,0	97,3	97,3	97,3
40	Кочевский р-он	10 121	1	5 009,25	35,76	1,7	1,302	1,129	471 359,69	14 995,12	33	0,2	97 271,0	97 271,0	97 271,0	97,3	97,3	97,3
41	Кульмакарский р-он	22 631	1	5 009,25	35,76	1,15	1,302	1,129	318 860,96	14 995,12	28	0,2	66 771,2	66 771,2	66 771,2	66,8	66,8	66,8
42	Юсьвинский р-он	17 494	1	5 009,25	35,76	1,15	1,302	1,129	318 860,96	14 995,12	321	0,8	267 084,9	267 084,9	267 084,9	267,1	267,1	267,1
	ИТОГО		68						14 999 899,99		76 613		6 945 035,1	6 945 035,1	6 945 035,1	6 945,0	6 945,0	6 945,0

Министр территориальной безопасности Пермского края




А.В. Ковтун

Расчет субвенции на обслуживание лицевых счетов органов государственной власти Пермского края, государственных красных учреждений на 2019-2021 годы

тыс.рублей

№ п/п	Наименование муниципальных образований	Численность населения района (ГО) по состоянию на 01.01.2018 тыс.человек	Число лицевых счетов на 05.06.2018 (кроме ТУ МСР)	Количество лицевых счетов на 1 должность	Расчетная численность для формирования бюджета	Число лицевых счетов на 05.06.2018 (ТУ МСР)	Количество лицевых счетов на 1 должность	Расчетная численность для формирования бюджета	Общая расчетная численность для формирования бюджета	Средний должностной оклад по ставке главного специалиста (Указ ГПК от 11.01.2012 № 1) руб.	ФОТ (с Индексацией 1,129 и 1,053)	Матер.затраты по нормативу 15 323 руб. с учетом индексации на 2%, тыс. руб.	Всего по расчету субвенции	резерв (5 %) 2019-2021	твердая сумма резерва (5 %) 2019-2021	Всего по расчету субвенции (без резерва) 2019-2021	Твердая сумма субвенции без резерва 2019-2021	Сумма субвенции на 2019-2021 год
1	2	3	4	5	6	7	8	9	10	11	12	13	14	15	16	17	18	19
1	Александровский район	28,0		25	0,00	1	4	0,25	0,25	4 245,18	67,6	3,9	71,5	3,6	3,6	67,9	67,9	71,5
2	Березниковский городской округ	143,1	1	25	0,04		4	0,00	0,04	6 354,73	16,2	0,6	16,8	0,8	0,8	16,0	16,0	16,8
3	Губахинский городской округ	33,9		25	0,00	1	4	0,25	0,25	4 942,15	78,6	3,9	82,5	4,1	4,1	78,4	78,4	82,5
4	Краснокамский городской округ	74,1		25	0,00	1	4	0,25	0,25	4 942,15	78,6	3,9	82,5	4,1	4,1	78,4	78,4	82,5
5	Кунгурский городской округ	65,7		25	0,00	1	4	0,25	0,25	4 942,15	78,6	3,9	82,5	4,1	4,1	78,4	78,4	82,5
6	Лысьвенский городской округ	72,8		25	0,00	1	4	0,25	0,25	4 942,15	78,6	3,9	82,5	4,1	4,1	78,4	78,4	82,5
7	Солкамский городской округ	110,0		25	0,00	1	4	0,25	0,25	5 646,58	89,9	3,9	93,8	4,7	4,7	89,1	89,1	93,8
8	Чайковский городской округ	104,8	1	25	0,04	1	4	0,25	0,29	5 646,58	104,2	4,5	108,7	5,4	5,4	103,3	103,3	108,7
9	Чусовской район	67,4		25	0,00	1	4	0,25	0,25	4 942,15	78,6	3,9	82,5	4,1	4,1	78,4	78,4	82,5
10	Верещагинский район	39,7		25	0,00	1	4	0,25	0,25	4 245,18	67,6	3,9	71,5	3,6	3,6	67,9	67,9	71,5
11	Кишертский район	11,6		25	0,00	1	4	0,25	0,25	3 529,58	56,2	3,9	60,1	3,0	3,0	57,1	57,1	60,1
12	Красновишерский район	20,3	1	25	0,04		4	0,00	0,04	4 245,18	11,3	0,6	11,9	0,6	0,6	11,3	11,3	11,9
13	Осинский район	28,6		25	0,00	1	4	0,25	0,25	4 245,18	67,6	3,9	71,5	3,6	3,6	67,9	67,9	71,5
14	Оханский городской округ	16,1		25	0,00	1	4	0,25	0,25	4 942,15	78,6	3,9	82,5	4,1	4,1	78,4	78,4	82,5
15	Пермский район	110,4		25	0,00	1	4	0,25	0,25	5 646,58	89,9	3,9	93,8	4,7	4,7	89,1	89,1	93,8
16	Чердынский район	20,3	1	25	0,04		4	0,00	0,04	4 245,18	11,3	0,6	11,9	0,6	0,6	11,3	11,3	11,9
17	Чернушинский район	50,4		25	0,00	1	4	0,25	0,25	4 942,15	78,6	3,9	82,5	4,1	4,1	78,4	78,4	82,5
18	Косинский район	6,3	1	25	0,04		4	0,00	0,04	5 616,76	21,1	0,6	21,7	1,1	1,1	20,6	20,6	21,7
19	Кочевский район	10,1	1	25	0,04		4	0,00	0,04	5 616,76	21,1	0,6	21,7	1,1	1,1	20,6	20,6	21,7
	Итого:	1 013,6	6			14					1 174,2	58,2	1 232,4	61,5	61,5	1 170,9	1 170,9	1 232,4

Министр финансов



Е.А. Чугарина

Расчет субвенций, передаваемых в 2019-2021 годах в бюджеты муниципальных образований на администрирование государственных полномочий по организации проведения мероприятий по отлову безнадзорных животных, их транспортировке, учету и регистрации, содержанию, лечению, кастрации (стерилизации), эвтаназии, утилизации

№ п/п	Наименование муниципальных образований	Численность постоянного населения на 01.01.2018 г. чел.	Размер должностного оклада (ведущий специалист), руб.	Годовой ФОТ, руб. (ДО*35,76*1,15*1,302*1,129*1,053)	Материальные затраты по нормативу 9974,90 руб.+2% индексация	K1 – количество безнадзорных животных, подлежащих отлову, транспортировке, учету, регистрации, содержанию, лечению, кастрации (стерилизации)	Общие затраты времени на год на соответствующий объем работ (час)	Планоый нормативный фонд рабочего времени одного гражданского служащего за год	Норма численности ведущего специалиста, необходимого для исполнения функции	Материальные затраты на 2019 г. (руб.)	Всего расходов на 2019 г., (руб.)	Всего расходов на 2019-2021 г., тыс. руб. (твердая сумма)
1	2	3	4	5	6	7	8	9	10=7*8/9/60 мин.	11	12	13,0
1	г. Пермь	1 051 583	5 974,56	380 307,22	10 174,40	2 001	169,1	1 798,6	3,1355	31 902,19	1 224 369,09	1 224,4
2	Березниковский городской округ	156 050	5 490,04	349 465,38	10 174,40	225	169,1	1 798,6	0,3526	3 587,20	126 798,73	126,8
3	Губахинский городской округ	33 941	4 178,09	265 953,95	10 174,40	80	169,1	1 798,6	0,1254	1 275,45	34 615,10	34,6
4	г. Кунгур	65 690	4 178,09	265 953,95	10 174,40	101	169,1	1 798,6	0,1583	1 610,26	43 701,57	43,7
5	г. Лысьва	61 752	4 178,09	265 953,95	10 174,40	86	169,1	1 798,6	0,1348	1 371,11	37 211,24	37,2
6	Соликамский городской округ	110 003	4 819,50	306 782,54	10 174,40	279	169,1	1 798,6	0,4372	4 448,13	138 569,97	138,6
7	ЗАТО Звездный	9 407	4 178,09	265 953,95	10 174,40	16	169,1	1 798,6	0,0251	255,09	6 923,02	6,9
8	р-н Александровский	27 737				69					23 160,50	23,1
	Александровское городское поселение	13 095	3 205,32	204 032,82	10 174,40	43	169,1	1 798,6	0,0674	685,55	14 433,35	14,4
	Всеволодо-Вильвенское городское поселение	4 577	3 205,32	204 032,82	10 174,40	6	169,1	1 798,6	0,0094	95,66	2 013,96	2,0
	Яйвинское городское поселение	10 065	3 205,32	204 032,82	10 174,40	20	169,1	1 798,6	0,0313	318,86	6 713,19	6,7
9	р-н Бардымский	10 306				22					7 384,51	7,4
	Бардымское сельское поселение	10 306	3 205,32	204 032,82	10 174,40	22	169,1	1 798,6	0,0345	350,75	7 384,51	7,4
10	р-н Березовский	7 388				17					5 773,70	5,8
	Березовское сельское поселение	7 388	3 205,32	204 032,82	10 174,40	17	171,1	1 798,6	0,0270	274,24	5 773,70	5,8
11	р-н Большесосновский	10 829				53					23 831,82	23,8
	Большесосновское сельское поселение	6 093	3 205,32	204 032,82	10 174,40	29	169,1	1 798,6	0,05	494,24	10 405,44	10,4
	Петропавловское сельское поселение	878	3 205,32	204 032,82	10 174,40	4	169,1	1 798,6	0,03	318,86	6 713,19	6,7
	Полозовское сельское поселение	1 696	3 205,32	204 032,82	10 174,40	11	169,1	1 798,6	0,0172	175,37	3 692,25	3,7
	Черновское сельское поселение	2 162	3 205,32	204 032,82	10 174,40	9	169,1	1 798,6	0,0141	143,49	3 020,93	3,0
12	р-н Верещагинский	38 640				103					40 559,35	40,5
	Верещагинское городское поселение	23 191	3 693,57	235 112,10	10 174,40	54	169,1	1 798,6	0,0846	860,93	20 755,45	20,8
	Вознесенское сельское поселение	3 092	3 205,32	204 032,82	10 174,40	7	169,1	1 798,6	0,0110	111,60	2 349,62	2,3
	Зюкайское сельское поселение	4 786	3 205,32	204 032,82	10 174,40	20	169,1	1 798,6	0,0313	318,86	6 713,19	6,7
	Нижнегалинское сельское поселение	1 549	3 205,32	204 032,82	10 174,40	6	169,1	1 798,6	0,0251	255,09	5 370,55	5,4
	Путинское сельское поселение	2 746	3 205,32	204 032,82	10 174,40	9	169,1	1 798,6	0,0141	143,49	3 020,93	3,0
	Сельчевское сельское поселение	3 276	3 205,32	204 032,82	10 174,40	7	169,1	1 798,6	0,0110	111,60	2 349,62	2,3
13	Горнозаводский городской округ	23 553	4 178,09	265 953,95	10 174,40	76	169,1	1 798,6	0,0940	956,59	25 961,33	26,0
14	Гремячинский городской округ	10 971	4 178,09	265 953,95	10 174,40	60	169,1	1 798,6	0,0940	956,59	25 961,33	26,0
15	р-н Добрянский	47 853				152					43 775,09	43,8
	Добрянское городское поселение	33 112	3 693,57	235 112,10	10 174,40	88	169,1	1 798,6	0,0909	924,70	22 292,89	22,3
	Полазненское городское поселение	13 393	3 205,32	204 032,82	10 174,40	58	169,1	1 798,6	0,0909	924,70	19 468,24	19,5
	Вильвенское сельское поселение	1 348	3 205,32	204 032,82	10 174,40	6	169,1	1 798,6	0,0094	95,66	2 013,96	2,0
16	р-н Карагайский	20 143				231					128 893,20	128,9
	Карагайское сельское поселение	9 541	3 205,32	204 032,82	10 174,40	105	169,1	1 798,6	0,1645	1 674,03	35 244,23	35,2
	Менделеевское сельское поселение	5 745	3 205,32	204 032,82	10 174,40	108	169,1	1 798,6	0,1692	1 721,86	36 251,21	36,3


	Нердвинское сельское поселение	2 048	3 205,32	204 032,82	10 174,40	6	169,1	1 798,6	0,0094	95,66	2 013,96	2,0
	Никольское сельское поселение	1 203	3 205,32	204 032,82	10 174,40	6	169,1	1 798,6	0,2492	2 534,96	53 369,84	53,4
	Рождественское сельское поселение	1 606	3 205,32	204 032,82	10 174,40	6	169,1	1 798,6	0,0094	95,66	2 013,96	2,0
17	городской округ "Город Кизел"	19 660	4 178,09	265 953,95	10 174,40	153	169,1	1 798,6	0,2397	2 439,30	66 201,39	66,2
18	р-н Кишертский	6 835				9					3 020,93	3,0
	Посадское сельское поселение	1 454	3 205,32	204 032,82	10 174,40	4	169,1	1 798,6	0,0063	63,77	1 342,64	1,3
	Усть-Кишертское сельское поселение	5 381	3 205,32	204 032,82	10 174,40	5	169,1	1 798,6	0,0078	79,72	1 678,30	1,7
19	р-н Красновишерский	15 681				34					11 885,04	11,9
	Красновишерское городское поселение	15 681	3 205,32	212 903,82	10 174,40	34	169,1	1 798,6	0,0533	542,07	11 885,04	11,9
20	Краснокамский городской округ	74 069	4 178,09	265 953,95	10 174,40	121	169,1	1 798,6	0,1896	1 929,12	52 355,35	52,4
21	р-н Куединский	24 564				100					58 740,39	58,6
	Бикбардинское сельское поселение	888	3 205,32	204 032,82	10 174,40	5	169,1	1 798,6	0,1238	1 259,51	26 517,09	26,5
	Большегондырское сельское поселение	2 712	3 205,32	204 032,82	10 174,40	15	169,1	1 798,6	0,0235	239,15	5 034,89	5,0
	Большекустовское сельское поселение	975	3 205,32	204 032,82	10 174,40	3	169,1	1 798,6	0,0047	47,83	1 006,98	1,0
	Большесусинское сельское поселение	2 127	3 205,32	204 032,82	10 174,40	19	169,1	1 798,6	0,0298	302,92	6 377,53	6,4
	Куединское сельское поселение	11 688	3 205,32	204 032,82	10 174,40	42	169,1	1 798,6	0,0658	669,61	14 097,69	14,1
	Нижнесавинское сельское поселение	907	3 205,32	204 032,82	10 174,40	3	169,1	1 798,6	0,0047	47,83	1 006,98	1,0
	Ошынское сельское поселение	1 443	3 205,32	204 032,82	10 174,40	3	169,1	1 798,6	0,0047	47,83	1 006,98	1,0
	Талмазское сельское поселение	598	3 205,32	204 032,82	10 174,40	3	169,1	1 798,6	0,0047	47,83	1 006,98	1,0
	Федоровское сельское поселение	1 075	3 205,32	204 032,82	10 174,40	3	169,1	1 798,6	0,0063	63,77	1 342,64	1,3
	Шагиртское сельское поселение	2 151	3 205,32	204 032,82	10 174,40	4	169,1	1 798,6	0,0063	63,77	1 342,64	1,3
22	р-н Кунгурский	36 942				131					43 971,38	43,8
	Голдыревское сельское поселение	1 833	3 205,32	204 032,82	10 174,40	4	169,1	1 798,6	0,0063	63,77	1 342,64	1,3
	Ергачинское сельское поселение	1 953	3 205,32	204 032,82	10 174,40	4	169,1	1 798,6	0,0063	63,77	1 342,64	1,3
	Зарубинское сельское поселение	1 970	3 205,32	204 032,82	10 174,40	3	169,1	1 798,6	0,0047	47,83	1 006,98	1,0
	Калвинское сельское поселение	3 930	3 205,32	204 032,82	10 174,40	17	169,1	1 798,6	0,0266	271,03	5 706,21	5,7
	Комсомольское сельское поселение	3 227	3 205,32	204 032,82	10 174,40	12	169,1	1 798,6	0,0188	191,32	4 027,91	4,0
	Кыласовское сельское поселение	2 266	3 205,32	204 032,82	10 174,40	11	169,1	1 798,6	0,0172	175,37	3 692,25	3,7
	Ленское сельское поселение	2 741	3 205,32	204 032,82	10 174,40	7	169,1	1 798,6	0,0110	111,60	2 349,62	2,3
	Мазунинское сельское поселение	1 245	3 205,32	204 032,82	10 174,40	8	169,1	1 798,6	0,0125	127,55	2 685,27	2,7
	Моховское сельское поселение	2 742	3 205,32	204 032,82	10 174,40	6	169,1	1 798,6	0,0094	95,66	2 013,96	2,0
	Неволинское сельское поселение	3 590	3 205,32	204 032,82	10 174,40	31	169,1	1 798,6	0,0486	494,24	10 405,44	10,4
	Плехановское сельское поселение	3 222	3 205,32	204 032,82	10 174,40	6	169,1	1 798,6	0,0094	95,66	2 013,96	2,0
	Троельжанское сельское поселение	2 405	3 205,32	204 032,82	10 174,40	9	169,1	1 798,6	0,0141	143,49	3 020,93	3,0
	Филипповское сельское поселение	3 620	3 205,32	204 032,82	10 174,40	7	169,1	1 798,6	0,0110	111,60	2 349,62	2,4
	Шадейское сельское поселение	2 198	3 205,32	204 032,82	10 174,40	6	169,1	1 798,6	0,0094	95,66	2 013,96	2,0
23	р-н Нытвенский	40 844				105					35 178,71	35,2
	Новонильинское городское поселение	3 455	3 205,32	204 032,82	10 173,40	10	167,1	1 798,6	0,0155	157,53	3 316,88	3,3
	Уральское городское поселение	7 687	3 205,32	204 032,82	10 174,40	13	168,1	1 798,6	0,0203	206,03	4 337,77	4,3
	Нытвенское городское поселение	19 387	3 205,32	204 032,82	10 174,40	52	169,1	1 798,6	0,0815	829,04	17 454,29	17,5
	Григорьевское сельское поселение	3 240	3 205,32	204 032,82	10 174,40	10	169,1	1 798,6	0,0157	159,43	3 356,59	3,4
	Чайковское сельское поселение	3 733	3 205,32	204 032,82	10 174,40	10	169,1	1 798,6	0,0157	159,43	3 356,59	3,4
	Чекменевское сельское поселение	911	3 205,32	204 032,82	10 174,40	6	169,1	1 798,6	0,0094	95,66	2 013,96	2,0
	Шеринское сельское поселение	2 431	3 205,32	204 032,82	10 174,40	4	169,1	1 798,6	0,0063	63,77	1 342,64	1,3
24	р-н Октябрьский	17 204				101					33 901,60	33,9

	Октябрьское городское поселение	11 046	3 205,32	204 032,82	10 174,40	56	169,1	1 798,6	0,0878	892,82	18 796,92	18,8
	Сарсинское городское поселение	5 180	3 205,32	204 032,82	10 174,40	36	169,1	1 798,6	0,0564	573,95	12 083,74	12,1
	Ишимовское сельское поселение	978	3 205,32	204 032,82	10 174,40	9	169,1	1 798,6	0,0141	143,49	3 020,93	3,0
25	р-н Ординский	14 735				38					12 755,06	12,8
	Ашанское сельское поселение	2 305	3 205,32	204 032,82	10 174,40	6	169,1	1 798,6	0,0094	95,66	2 013,96	2,0
	Карьевское сельское поселение	1 907	3 205,32	204 032,82	10 174,40	6	169,1	1 798,6	0,0094	95,66	2 013,96	2,0
	Красноясыльское сельское поселение	1 696	3 205,32	204 032,82	10 174,40	7	169,1	1 798,6	0,0110	111,60	2 349,62	2,4
	Медянское сельское поселение	3 104	3 205,32	204 032,82	10 174,40	8	169,1	1 798,6	0,0125	127,55	2 685,27	2,7
	Ординское сельское поселение	5 723	3 205,32	204 032,82	10 174,40	11	169,1	1 798,6	0,0172	175,37	3 692,25	3,7
26	р-н Осинский	4 549				55					18 461,27	18,5
	Горское сельское поселение	1 204	3 205,32	204 032,82	10 174,40	25	169,1	1 798,6	0,0392	398,58	8 391,48	8,4
	Гремячинское сельское поселение	963	3 205,32	204 032,82	10 174,40	6	169,1	1 798,6	0,0094	95,66	2 013,96	2,0
	Комаровское сельское поселение	740	3 205,32	204 032,82	10 174,40	5	169,1	1 798,6	0,0078	79,72	1 678,30	1,7
	Новозалесновское сельское поселение	617	3 205,32	204 032,82	10 174,40	8	169,1	1 798,6	0,0125	127,55	2 685,27	2,7
	Паклинское сельское поселение	1 025	3 205,32	204 032,82	10 174,40	11	169,1	1 798,6	0,0172	175,37	3 692,25	3,7
27	Оханский городской округ	16 068	4 178,09	265 953,95	10 174,40	25	169,1	1 798,6	0,0392	398,58	10 817,22	10,9
28	р-н Очерский	16 179				85					28 390,11	28,4
	Очерское городское поселение	14 226	3 205,32	204 032,82	10 174,40	71	168,1	1 798,6	0,1106	1 125,27	23 690,88	23,7
	Спешковское сельское поселение	1 953	3 205,32	204 032,82	10 174,40	14	169,1	1 798,6	0,0219	223,20	4 699,23	4,7
29	р-н Пермский	110 366				390					130 907,16	131,0
	Бершетское сельское поселение	3 714	3 205,32	204 032,82	10 174,40	10	169,1	1 798,6	0,0157	159,43	3 356,59	3,4
	Гамовское сельское поселение	6 529	3 205,32	204 032,82	10 174,40	19	169,1	1 798,6	0,0298	302,92	6 377,53	6,4
	Джуреченское сельское поселение	9 420	3 205,32	204 032,82	10 174,40	35	169,1	1 798,6	0,0548	558,01	11 748,08	11,8
	Заболотское сельское поселение	1 548	3 205,32	204 032,82	10 174,40	8	169,1	1 798,6	0,0125	127,55	2 685,27	2,7
	Кондратовское сельское поселение	12 639	3 205,32	204 032,82	10 174,40	15	169,1	1 798,6	0,0235	239,15	5 034,89	5,0
	Кукуштанское сельское поселение	8 738	3 205,32	204 032,82	10 174,40	15	169,1	1 798,6	0,0235	239,15	5 034,89	5,0
	Култаевское сельское поселение	12 605	3 205,32	204 032,82	10 174,40	172	169,1	1 798,6	0,2695	2 742,22	57 733,41	57,8
	Лобановское сельское поселение	10 253	3 205,32	204 032,82	10 174,40	16	169,1	1 798,6	0,0251	255,09	5 370,55	5,4
	Пальниковское сельское поселение	1 506	3 205,32	204 032,82	10 174,40	3	169,1	1 798,6	0,0047	47,83	1 006,98	1,0
	Платошинское сельское поселение	2 344	3 205,32	204 032,82	10 174,40	6	169,1	1 798,6	0,0094	95,66	2 013,96	2,0
	Савинское сельское поселение	6 615	3 205,32	204 032,82	10 174,40	16	169,1	1 798,6	0,0251	255,09	5 370,55	5,4
	Сыльвенское сельское поселение	10 113	3 205,32	204 032,82	10 174,40	21	169,1	1 798,6	0,0329	334,81	7 048,85	7,0
	Усть-Качкинское сельское поселение	5 849	3 205,32	204 032,82	10 174,40	11	169,1	1 798,6	0,0172	175,37	3 692,25	3,7
	Фроловское сельское поселение	5 565	3 205,32	204 032,82	10 174,40	16	169,1	1 798,6	0,0251	255,09	5 370,55	5,4
	Хохловское сельское поселение	1 312	3 205,32	204 032,82	10 174,40	3	169,1	1 798,6	0,0047	47,83	1 006,98	1,0
	Юговское сельское поселение	2 357	3 205,32	204 032,82	10 174,40	4	169,1	1 798,6	0,0063	63,77	1 342,64	1,3
	Юго-Камское сельское поселение	9 259	3 205,32	204 032,82	10 174,40	20	169,1	1 798,6	0,0313	318,86	6 713,19	6,7
30	р-н Сивинский	2 674				8					2 685,27	2,7
	Бубинское сельское поселение	2 674	3 205,32	204 032,82	10 174,40	8	169,1	1 798,6	0,0125	127,55	2 685,27	2,7
31	р-н Суксунский	19 433				57					19 132,58	19,1
	Суксунское городское поселение	8 271	3 205,32	204 032,82	10 174,40	17	169,1	1 798,6	0,0266	271,03	5 706,21	5,7
	Киселевское сельское поселение	2 549	3 205,32	204 032,82	10 174,40	13	169,1	1 798,6	0,0204	207,26	4 363,57	4,4
	Ключевское сельское поселение	4 675	3 205,32	204 032,82	10 174,40	18	169,1	1 798,6	0,0282	286,98	6 041,87	6,0
	Поддугинское сельское поселение	3 938	3 205,32	204 032,82	10 174,40	9	169,1	1 798,6	0,0141	143,49	3 020,93	3,0
32	р-н Уинский	4 558				20					6 713,19	6,7

	Уинское сельское поселение	4 558	3 205,32	204 032,82	10 174,40	20	169,1	1 798,6	0,0313	318,86	6 713,19	6,7
33	Чайковский городской округ	104 780	4 819,15	306 760,26	10 174,40	273	169,1	1 798,6	0,4278	4 352,47	135 580,44	135,6
34	р-н Чердынский	12 940				38					13 283,28	13,3
	Чердынское городское поселение	4 677	3 205,32	212 903,82	10 174,40	16	169,1	1 798,6	0,0251	255,09	5 592,96	5,6
	Ныробское городское поселение	6 167	3 205,32	212 903,82	10 174,40	6	169,1	1 798,6	0,0094	95,66	2 097,36	2,1
	Покчинское сельское поселение	2 096	3 205,32	212 903,82	10 174,40	16	169,1	1 798,6	0,0251	255,09	5 592,96	5,6
35	р-н Чернушинский	48 607				398					149 176,67	149,2
	Чернушинское городское поселение	34 380	3 693,57	235 112,10	10 174,40	320	169,1	1 798,6	0,5014	5 101,80	122 995,24	123,0
	Ананьинское сельское поселение	975	3 205,32	204 032,82	10 174,40	6	169,1	1 798,6	0,0094	95,66	2 013,96	2,0
	Бедряжинское сельское поселение	744	3 205,32	204 032,82	10 174,40	6	169,1	1 798,6	0,0094	95,66	2 013,96	2,0
	Бродовское сельское поселение	1 135	3 205,32	204 032,82	10 174,40	2	169,1	1 798,6	0,0031	31,89	671,32	0,7
	Деменовское сельское поселение	889	3 205,32	204 032,82	10 174,40	8	169,1	1 798,6	0,0125	127,55	2 685,27	2,7
	Етышинское сельское поселение	521	3 205,32	204 032,82	10 174,40	5	169,1	1 798,6	0,0078	79,72	1 678,30	1,7
	Калиновское сельское поселение	637	3 205,32	204 032,82	10 174,40	11	169,1	1 798,6	0,0172	175,37	3 692,25	3,7
	Павловское сельское поселение	1 681	3 205,32	204 032,82	10 174,40	13	169,1	1 798,6	0,0204	207,26	4 363,57	4,4
	Рябковское сельское поселение	2 517	3 205,32	204 032,82	10 174,40	6	169,1	1 798,6	0,0094	95,66	2 013,96	2,0
	Слудовское сельское поселение	1 554	3 205,32	204 032,82	10 174,40	6	169,1	1 798,6	0,0094	95,66	2 013,96	2,0

	Сулмашино сельское поселение	1 352	3 205,32	204 032,82	10 174,40	11	169,1	1 798,6	0,0172	175,37	3 692,25	3,7
	Таушинское сельское поселение	1 209	3 205,32	204 032,82	10 174,40	1	169,1	1 798,6	0,0016	15,94	335,66	0,3
	Труновское сельское поселение	1 013	3 205,32	204 032,82	10 174,40	3	169,1	1 798,6	0,0047	47,83	1 006,98	1,0
36	р-н Чусовской	67 353				192					76 963,40	77,0
	Чусовское городское поселение	49 246	4 178,09	265 953,95	10 174,40	129	169,1	1 798,6	0,2021	2 056,66	55 816,86	55,8
	Верхнекалинское сельское поселение	2 264	3 205,32	204 032,82	10 174,40	8	169,1	1 798,6	0,0125	127,55	2 685,27	2,7
	Верхнечусовское I ородковское сельское поселение	2 071	3 205,32	204 032,82	10 174,40	5	169,1	1 798,6	0,0078	79,72	1 678,30	1,7
	Калинское сельское поселение	2 457	3 205,32	204 032,82	10 174,40	9	169,1	1 798,6	0,0141	143,49	3 020,93	3,0
	Комарихинское сельское поселение	2 323	3 205,32	204 032,82	10 174,40	9	169,1	1 798,6	0,0141	143,49	3 020,93	3,0
	Никифоровское сельское поселение	1 071	3 205,32	204 032,82	10 174,40	11	169,1	1 798,6	0,0172	175,37	3 692,25	3,7
	Сельское поселение	1 215	3 205,32	204 032,82	10 174,40	8	169,1	1 798,6	0,0125	127,55	2 685,27	2,7
	Скальнинское сельское поселение	6 706	3 205,32	204 032,82	10 174,40	13	169,1	1 798,6	0,0204	207,26	4 363,57	4,4
37	г. Кудымкар	31 370	5 009,25	318 860,96	10 174,40	176	169,1	1 798,6	0,2758	2 805,99	90 744,42	90,8
38	р-н Гайнский	9 066				32					16 498,98	16,5
	Гайнское сельское поселение	5 269	5 009,25	318 860,96	10 174,40	13	169,1	1 798,6	0,0204	207,26	6 702,71	6,7
	Иванчинское сельское поселение	1 233	5 009,25	318 860,96	10 174,40	6	169,1	1 798,6	0,0094	95,66	3 093,56	3,1
	Кебрятское сельское поселение	1 138	5 009,25	318 860,96	10 174,40	10	169,1	1 798,6	0,0157	159,43	5 155,93	5,2
	Усть-Черновское сельское поселение	1 426	5 009,25	318 860,96	10 174,40	3	169,1	1 798,6	0,0047	47,83	1 546,78	1,5
39	р-н Кочевский	7 094				40					29 704,33	29,7
	Кочевское сельское поселение	6 001	5 009,25	471 359,69	10 174,40	38	169,1	1 798,6	0,0595	605,84	28 673,14	28,7
	Пельмское сельское поселение	1 093	5 009,25	318 860,96	10 174,40	2	169,1	1 798,6	0,0031	31,89	1 031,19	1,0
40	р-н Кудымкарский	22 631				45					23 201,70	23,3
	Белоевское сельское поселение	4 739	5 009,25	318 860,96	10 174,40	13	169,1	1 798,6	0,0204	207,26	6 702,71	6,7
	Верх-Иньвенское сельское поселение	4 207	5 009,25	318 860,96	10 174,40	7	169,1	1 798,6	0,0110	111,60	3 609,15	3,6
	Егвинское сельское поселение	3 489	5 009,25	318 860,96	10 174,40	7	169,1	1 798,6	0,0110	111,60	3 609,15	3,6
	Ленинское сельское поселение	2 539	5 009,25	318 860,96	10 174,40	4	169,1	1 798,6	0,0063	63,77	2 062,37	2,1
	Ошибское сельское поселение	2 587	5 009,25	318 860,96	10 174,40	4	169,1	1 798,6	0,0063	63,77	2 062,37	2,1
	Степановское сельское поселение	5 070	5 009,25	318 860,96	10 174,40	10	169,1	1 798,6	0,0157	159,43	5 155,93	5,2
41	р-н Юрлинский	7 783				9					4 640,34	4,6
	Усть-Зулинское сельское поселение	1 004	5 009,25	318 860,96	10 174,40	1	169,1	1 798,6	0,0016	15,94	515,59	0,5
	Юрлинское сельское поселение	6 779	5 009,25	318 860,96	10 174,40	8	169,1	1 798,6	0,0125	127,55	4 124,75	4,1
42	р-н Юсьвенский	12 350				40					20 623,73	20,6
	Архангельское сельское поселение	2 258	5 009,25	318 860,96	10 174,40	11	169,1	1 798,6	0,0172	175,37	5 671,53	5,7
	Пожвинское сельское поселение	3 443	5 009,25	318 860,96	10 174,40	20	169,1	1 798,6	0,0313	318,86	10 311,87	10,3
	Юсьвинское сельское поселение	6 649	5 009,25	318 860,96	10 174,40	9	169,1	1 798,6	0,0141	143,49	4 640,34	4,6
	Пермский край	2 434 181				6 246			6	58 288	3 033 023,47	3 033,2

Начальник инспекции



И.П. Перухов

Расчет субвенции на администрирование отдельных государственных полномочий по поддержке сельскохозяйственного производства на 2019-2021 годы

№ п. п.	Наименование муниципальных образований	Численность населения района по состоянию на 01.01.2018, человек	Количество кредитных договоров МФХ и договоров займа на 01.07.2018 (ед.)	Количество бюджетов получателей по реестру, утвержденных на 2018 год	Численность, исходя из количества кредитных договоров			Численность, исходя из количества бюджетополучателей			Наименование должностей			Должностные оклады		ФОТ (на 2019-2021 г.), тыс. руб.		Всего ФОТ тыс.р. на 2019-2021 год	ФОТ с индексацией на 1,129 и 1,053	Материальные затраты по постановлению № 1341-п - 9974,9 руб.	Материальные затраты по постановлению № 1341(с индексацией на 1,02)	Всего расходов 2019-2021 гг., тыс. руб.(с индексацией на 1,129 и 1,053)	Всего расходов 2019-2021 гг., тыс. руб.(с индексацией на 1,129 и 1,053) (твердая сумма)
					главный специалист	ведущий специалист	всего	главный специалист	ведущий специалист	всего	главный специалист	ведущий специалист	всего	главный специалист	ведущий специалист								
1	2	3	4	6	7	8	9	10	11	12	13	14	15	16	17	18	19	20	21	22	23	24	25
1	Добрянский р-н	56 091	1	25	0,00	0,25	0,25	1,00	1,00	2,00	1,00	1,25	2,25	4 942,15	4 178,09	264,6	279,6	544,3	647,0	22,4	22,9	669,9	669,9
2	Кизеловский г.о.	19 660	1	0	0,00	0,25	0,25	0,00	0,00	0,00	0,00	0,25	0,25	4 942,15	4 178,09	0,0	55,9	55,9	66,5	2,5	2,5	69,0	69,0
3	Краснокамский г.о.	74 069	4	26	0,00	0,25	0,25	1,00	1,00	2,00	1,00	1,25	2,25	4 942,15	4 178,09	264,6	279,6	544,3	647,0	22,4	22,9	669,9	669,9
4	Кунгурский р-н	41 878	27	46	0,00	0,25	0,25	1,00	1,00	2,00	1,00	1,25	2,25	4 942,15	4 178,09	264,6	279,6	544,3	647,0	22,4	22,9	669,9	669,9
5	г. Лысьва	72 765	8	24	0,00	0,25	0,25	1,00	1,00	2,00	1,00	1,25	2,25	4 942,15	4 178,09	264,6	279,6	544,3	647,0	22,4	22,9	669,9	669,9
6	Чайковский г.о.	104 780	11	48	0,00	0,25	0,25	1,00	1,00	2,00	1,00	1,25	2,25	4 942,15	4 178,09	264,6	279,6	544,3	647,0	22,4	22,9	669,9	669,9
7	Чусовской р-н	67 353	1	41	0,00	0,25	0,25	1,00	1,00	2,00	1,00	1,25	2,25	5 646,58	4 819,15	302,3	322,5	624,9	742,9	22,4	22,9	765,8	765,8
8	Бардымский р-н	25 059	309	44	1,00	0,00	1,00	1,00	1,00	2,00	2,00	1,00	3,00	4 245,18	3 693,57	454,6	197,8	652,4	775,6	29,9	30,5	806,1	806,1
9	Березовский р-н	15 351	14	16	0,00	0,25	0,25	1,00	0,50	1,50	1,00	0,75	1,75	3 529,58	3 205,32	189,0	128,7	317,7	377,7	17,5	17,8	395,5	395,5
10	Большесосновский р-н	12 497	93	34	0,50	0,00	0,50	1,00	1,00	2,00	1,50	1,00	2,50	3 529,58	3 205,32	283,5	171,6	455,1	541,0	24,9	25,4	566,5	566,5
11	Верещагинский р-н	39 723	3	24	0,00	0,25	0,25	1,00	1,00	2,00	1,00	1,25	2,25	4 245,18	3 693,57	227,3	247,2	474,5	564,1	22,4	22,9	587,0	587,0
12	Еловский р-н	9 185	53	20	0,00	0,50	0,50	1,00	0,50	1,50	1,00	1,00	2,00	3 529,58	3 205,32	189,0	171,6	360,6	428,7	19,9	20,3	449,1	449,1
13	Ильинский р-н	18 926	27	23	0,00	0,25	0,25	1,00	1,00	2,00	1,00	1,25	2,25	3 529,58	3 205,32	189,0	214,5	403,5	479,7	22,4	22,9	502,6	502,6
14	Карагайский р-н	21 338	20	23	0,00	0,25	0,25	1,00	1,00	2,00	1,00	1,25	2,25	4 245,18	3 693,57	227,3	247,2	474,5	564,1	22,4	22,9	587,0	587,0
15	Кишертский р-н	11 599	27	12	0,00	0,25	0,25	1,00	0,00	1,00	1,00	0,25	1,25	3 529,58	3 205,32	189,0	42,9	231,9	275,7	12,5	12,7	288,4	288,4
16	Куединский р-н	24 564	13	28	0,00	0,25	0,25	1,00	1,00	2,00	1,00	1,25	2,25	4 245,18	3 693,57	227,3	247,2	474,5	564,1	22,4	22,9	587,0	587,0
17	Красновишерский р-н	20 261	0	12	0,00	0,00	0,00	1,00	0,00	1,00	1,00	0,00	1,00	4 245,18	3 693,57	237,2	0,0	237,2	282,0	10,0	10,2	292,1	292,1
18	Нытвенский р-н	41 647	12	23	0,00	0,25	0,25	1,00	1,00	2,00	1,00	1,25	2,25	4 942,15	4 178,09	264,6	279,6	544,3	647,0	22,4	22,9	669,9	669,9
19	Октябрьский р-н	27 612	8	32	0,00	0,25	0,25	1,00	1,00	2,00	1,00	1,25	2,25	4 245,18	3 693,57	227,3	247,2	474,5	564,1	22,4	22,9	587,0	587,0
20	Осинский р-н	28 576	28	26	0,00	0,25	0,25	1,00	1,00	2,00	1,00	1,25	2,25	4 245,18	3 693,57	227,3	247,2	474,5	564,1	22,4	22,9	587,0	587,0
21	Ординский р-н	14 735	13	30	0,00	0,25	0,25	1,00	1,00	2,00	1,00	1,25	2,25	3 529,58	3 205,32	189,0	214,5	403,5	479,7	22,4	22,9	502,6	502,6

1	2	3	4	6	7	8	9	10	11	12	13	14	15	16	17	18	19	20	21	22	23	24	25
1	Добрянский р-н	56 091	1	25	0,00	0,25	0,25	1,00	1,00	2,00	1,00	1,25	2,25	4 942,15	4 178,09	264,6	279,6	544,3	647,0	22,4	22,9	669,9	669,9
2	Кизеловский г.о.	19 660	1	0	0,00	0,25	0,25	0,00	0,00	0,00	0,00	0,25	0,25	4 942,15	4 178,09	0,0	55,9	55,9	66,5	2,5	2,5	69,0	69,0
3	Краснокамский г.о.	74 069	4	26	0,00	0,25	0,25	1,00	1,00	2,00	1,00	1,25	2,25	4 942,15	4 178,09	264,6	279,6	544,3	647,0	22,4	22,9	669,9	669,9
4	Кунгурский р-н	41 878	27	46	0,00	0,25	0,25	1,00	1,00	2,00	1,00	1,25	2,25	4 942,15	4 178,09	264,6	279,6	544,3	647,0	22,4	22,9	669,9	669,9
22	Оханский г.о.	16 068	3	15	0,00	0,25	0,25	1,00	0,00	1,00	1,00	0,25	1,25	4 942,15	4 178,09	264,6	55,9	320,5	381,1	12,5	12,7	393,8	393,8
23	Очерский р-н	22 766	1	21	0,00	0,25	0,25	1,00	0,50	1,50	1,00	0,75	1,75	4 245,18	3 693,57	227,3	148,3	375,6	446,6	17,5	17,8	464,4	464,4
24	Пермский р-н	110 366	2	74	0,00	0,25	0,25	1,00	1,00	2,00	1,00	1,25	2,25	5 646,58	4 819,15	302,3	322,5	624,9	742,9	22,4	22,9	765,8	765,8
25	Сиввинский р-н	13 839	4	21	0,00	0,25	0,25	1,00	0,50	1,50	1,00	0,75	1,75	3 529,58	3 205,32	189,0	128,7	317,7	377,7	17,5	17,8	395,5	395,5
26	Соликамский г.о.	110 003	2	28	0,00	0,25	0,25	1,00	1,00	2,00	1,00	1,25	2,25	5 646,58	4 819,15	302,3	322,5	624,9	742,9	22,4	22,9	765,8	765,8
27	Суксунский р-н	19 433	8	15	0,00	0,25	0,25	1,00	0,00	1,00	1,00	0,25	1,25	3 529,58	3 205,32	189,0	42,9	231,9	275,7	12,5	12,7	288,4	288,4
28	Березниковский г.о.	159 377	0	4	0,00	0,00	0,00	0,00	0,25	0,25	0,00	0,25	0,25	6 354,73	5 490,04	0,0	73,5	73,5	87,4	2,5	2,5	89,9	89,9
29	Уинский р-н	10 534	7	24	0,00	0,25	0,25	1,00	1,00	2,00	1,00	1,25	2,25	3 529,58	3 205,32	189,0	214,5	403,5	479,7	22,4	22,9	502,6	502,6
30	Частинский р-н	12 813	13	22	0,00	0,25	0,25	1,00	1,00	2,00	1,00	1,25	2,25	3 529,58	3 205,32	189,0	214,5	403,5	479,7	22,4	22,9	502,6	502,6
31	Чердынский р-н	20 293	0	14	0,00	0,00	0,00	1,00	0,00	1,00	1,00	0,00	1,00	4 245,18	3 693,57	237,2	0,0	237,2	282,0	10,0	10,2	292,1	292,1
32	Чернушинский р-н	50 438	7	22	0,00	0,25	0,25	1,00	1,00	2,00	1,00	1,25	2,25	4 942,15	4 178,09	264,6	279,6	544,3	647,0	22,4	22,9	669,9	669,9
33	р-н Гайнский	11 978	33	0	0,00	0,25	0,25	0,00	0,00	0,00	0,00	0,25	0,25	5 616,76	5 009,25	0,0	99,1	99,1	117,8	2,5	2,5	120,4	120,4
34	р-н Косинский	6 288	31	0	0,00	0,25	0,25	0,00	0,00	0,00	0,00	0,25	0,25	5 616,76	5 009,25	0,0	99,1	99,1	117,8	2,5	2,5	120,4	120,4
35	р-н Кочевский	10 121	67	13	0,00	0,50	0,50	1,00	0,00	1,00	1,00	0,50	1,50	5 616,76	5 009,25	444,6	198,2	642,8	764,2	15,0	15,3	779,5	779,5
36	р-н Кудымкарский	22 631	54	35	0,00	0,50	0,50	1,00	1,00	2,00	1,00	1,50	2,50	5 616,76	5 009,25	300,7	402,3	703,1	835,8	24,9	25,4	861,3	861,3
37	р-н Юрлинский	8 501	1	11	0,00	0,25	0,25	1,00	0,00	1,00	1,00	0,25	1,25	5 616,76	5 009,25	300,7	67,1	367,8	437,2	12,5	12,7	450,0	450,0
38	р-н Юсьвинский	17 494	60	24	0,00	0,50	0,50	1,00	1,00	2,00	1,00	1,50	2,50	5 616,76	5 009,25	300,7	402,3	703,1	835,8	24,9	25,4	861,3	861,3
	ВСЕГО	1 370 612	966	900,00	1,50	9,25	10,75	34,00	25,25	59,25	35,50	34,50	70,00	174 976,80	152 901,13	8 647,9	7 505,4	16 153,3	19 203,6	698,2	712,2	19 915,8	19 915,8

Министр сельского хозяйства и продовольствия Пермского края



А.М. Козюков

Расчет объема бюджетных ассигнований мероприятия "Осуществление полномочий по регулированию тарифов на перевозки пассажиров и багажа автомобильным и городским электрическим транспортом на муниципальных маршрутах регулярных перевозок" на 2019 год и плановый период 2020-2021 гг.

№ п/п	Наименование муниципальных образований	Численность населения МО по состоянию на 01.01.2018, тыс. чел.	Должностной оклад по ставке главного специалиста*, руб.	Должностной оклад по ставке главного специалиста с учетом индексации (5,3% с 1 апреля 2017 года), руб. **	ФОТ 2019, руб.(0,5*ДО*35,76*1,302*1,15*	ФОТ 2020, руб.(0,5*ДО*35,76*1,302*1,15*1,129)/12	ФОТ 2021, руб.(0,5*ДО*35,76*1,302*1,15*1,129)/12	Материальные затраты, руб. (по нормативу 151,98 руб.) на 2019 год*	Материальные затраты, руб. (по нормативу 151,98 руб.) на 2020 год*	Материальные затраты, руб. (по нормативу 151,98 руб.) на 2021 год*	Итого по расчету субвенция на 2019 год, руб.	Итого по расчету субвенция на 2020 год, руб.	Итого по расчету субвенция на 2021 год, руб.	Итого субвенция на 2019 год, тыс. руб. (твердая цифра)	Итого субвенция на 2020 год, тыс. руб. (твердая цифра)	Итого субвенция на 2021 год, тыс. руб. (твердая цифра)
1	Пермский ГО	1 048,0	7 055,42	7 429,36	37 425,7	37 425,7	37 425,7	151,98	151,98	151,98	37 577,7	37 577,7	37 577,7	37,6	37,6	37,6
2	Александровский МР	28,4	4 245,18	4 470,17	11 259,4	11 259,4	11 259,4	75,99	75,99	75,99	11 335,3	11 335,3	11 335,3	11,3	11,3	11,3
3	г. Березники	159,3	6 354,73	6 691,53	33 708,9	33 708,9	33 708,9	151,98	151,98	151,98	33 860,9	33 860,9	33 860,9	33,9	33,9	33,9
4	Гремячинский ГО	11,3	3 529,58	5 204,08	13 107,9	13 107,9	13 107,9	75,99	75,99	75,99	13 183,9	13 183,9	13 183,9	13,2	13,2	13,2
5	Губахинский ГО	34,6	4 942,15	5 204,08	13 107,9	13 107,9	13 107,9	75,99	75,99	75,99	13 183,9	13 183,9	13 183,9	13,2	13,2	13,2
6	Добрянский МР	56,5	4 942,15	5 204,08	13 107,9	13 107,9	13 107,9	75,99	75,99	75,99	13 183,9	13 183,9	13 183,9	13,2	13,2	13,2
7	городской округ "Город Кизел"	20,5	4 245,18	5 204,08	13 107,9	13 107,9	13 107,9	75,99	75,99	75,99	13 183,9	13 183,9	13 183,9	13,2	13,2	13,2
8	Краснокамский ГО	74,0	4 942,15	5 204,08	13 107,9	13 107,9	13 107,9	75,99	75,99	75,99	13 183,9	13 183,9	13 183,9	13,2	13,2	13,2
9	Кушгурский ГО	66,2	4 942,15	5 204,08	13 107,9	13 107,9	13 107,9	75,99	75,99	75,99	13 183,9	13 183,9	13 183,9	13,2	13,2	13,2
10	Лысьвенский ГО	73,8	4 942,15	5 204,08	13 107,9	13 107,9	13 107,9	75,99	75,99	75,99	13 183,9	13 183,9	13 183,9	13,2	13,2	13,2
11	Солкамский ГО	94,6	5 646,58	5 945,85	14 976,2	14 976,2	14 976,2	75,99	75,99	75,99	15 052,2	15 052,2	15 052,2	15,1	15,1	15,1
12	Чайковский ГО	105,2	5 646,58	5 945,85	14 976,2	14 976,2	14 976,2	75,99	75,99	75,99	15 052,2	15 052,2	15 052,2	15,1	15,1	15,1
13	Чусовской МР	68,1	4 942,15	5 204,08	13 107,9	13 107,9	13 107,9	75,99	75,99	75,99	13 183,9	13 183,9	13 183,9	13,2	13,2	13,2
14	Бардымский МР	25,2	4 245,18	4 470,17	11 259,4	11 259,4	11 259,4	75,99	75,99	75,99	11 335,3	11 335,3	11 335,3	11,3	11,3	11,3
15	Березовский МР	15,5	3 529,58	3 716,65	9 361,4	9 361,4	9 361,4	75,99	75,99	75,99	9 437,4	9 437,4	9 437,4	9,4	9,4	9,4
16	Большесосновский МР	12,6	3 529,58	3 716,65	9 361,4	9 361,4	9 361,4	75,99	75,99	75,99	9 437,4	9 437,4	9 437,4	9,4	9,4	9,4
17	Верещагинский МР	39,7	4 942,15	4 470,17	11 259,3	11 259,3	11 259,3	75,99	75,99	75,99	11 335,3	11 335,3	11 335,3	11,3	11,3	11,3
18	Горнозаводский ГО	23,6	4 245,18	5 204,08	13 107,9	13 107,9	13 107,9	75,99	75,99	75,99	13 183,9	13 183,9	13 183,9	13,2	13,2	13,2
19	Еловский МР	9,3	3 529,58	3 716,65	9 361,4	9 361,4	9 361,4	75,99	75,99	75,99	9 437,4	9 437,4	9 437,4	9,4	9,4	9,4
20	Ильинский МР	19,0	3 529,58	3 716,65	9 361,4	9 361,4	9 361,4	75,99	75,99	75,99	9 437,4	9 437,4	9 437,4	9,4	9,4	9,4
21	Карагайский МР	24,5	4 245,18	4 470,17	11 259,4	11 259,4	11 259,4	75,99	75,99	75,99	11 335,3	11 335,3	11 335,3	11,3	11,3	11,3
22	Кишертский МР	11,8	3 529,58	3 716,65	9 361,4	9 361,4	9 361,4	75,99	75,99	75,99	9 437,4	9 437,4	9 437,4	9,4	9,4	9,4
23	Квединский МР	25,0	4 245,18	4 470,17	11 259,4	11 259,4	11 259,4	75,99	75,99	75,99	11 335,3	11 335,3	11 335,3	11,3	11,3	11,3
24	Кушгурский МР	42,1	4 942,15	5 204,08	13 107,9	13 107,9	13 107,9	75,99	75,99	75,99	13 183,9	13 183,9	13 183,9	13,2	13,2	13,2
25	Красновидяровский МР	20,6	4 245,18	4 470,17	11 259,4	11 259,4	11 259,4	75,99	75,99	75,99	11 335,3	11 335,3	11 335,3	11,3	11,3	11,3
26	Нытвенский МР	42,1	4 942,15	5 204,08	13 107,9	13 107,9	13 107,9	75,99	75,99	75,99	13 183,9	13 183,9	13 183,9	13,2	13,2	13,2
27	Октябрьский МР	28,1	4 245,18	4 470,17	11 259,4	11 259,4	11 259,4	75,99	75,99	75,99	11 335,3	11 335,3	11 335,3	11,3	11,3	11,3
28	Осинский МР	28,8	4 245,18	4 470,17	11 259,4	11 259,4	11 259,4	75,99	75,99	75,99	11 335,3	11 335,3	11 335,3	11,3	11,3	11,3
29	Ординский МР	14,9	3 529,58	3 716,65	9 361,4	9 361,4	9 361,4	75,99	75,99	75,99	9 437,4	9 437,4	9 437,4	9,4	9,4	9,4
30	Оханский ГО	16,1	3 529,58	5 204,08	13 107,9	13 107,9	13 107,9	75,99	75,99	75,99	13 183,9	13 183,9	13 183,9	13,2	13,2	13,2
31	Очерский МР	22,8	4 245,18	4 470,17	11 259,4	11 259,4	11 259,4	75,99	75,99	75,99	11 335,3	11 335,3	11 335,3	11,3	11,3	11,3
32	Пермский МР	108,0	5 646,58	5 945,85	14 976,2	14 976,2	14 976,2	75,99	75,99	75,99	15 052,2	15 052,2	15 052,2	15,1	15,1	15,1
33	Сивинский МР	14,1	3 529,58	3 716,65	9 361,4	9 361,4	9 361,4	75,99	75,99	75,99	9 437,4	9 437,4	9 437,4	9,4	9,4	9,4
34	Суксунский МР	19,6	3 529,58	3 716,65	9 361,4	9 361,4	9 361,4	75,99	75,99	75,99	9 436,4	9 436,4	9 436,4	9,4	9,4	9,4
35	Уинский МР	10,6	3 529,58	3 716,65	9 361,4	9 361,4	9 361,4	75,99	75,99	75,99	9 436,4	9 436,4	9 436,4	9,4	9,4	9,4
36	Частинский МР	12,9	3 529,58	3 716,65	9 361,4	9 361,4	9 361,4	75,99	75,99	75,99	9 436,4	9 436,4	9 436,4	9,4	9,4	9,4
37	Чердынский МР	20,7	4 245,18	4 470,17	11 259,4	11 259,4	11 259,4	75,99	75,99	75,99	11 335,3	11 335,3	11 335,3	11,3	11,3	11,3
38	Чернушинский МР	50,7	4 942,15	5 204,08	13 107,9	13 107,9	13 107,9	75,99	75,99	75,99	13 183,9	13 183,9	13 183,9	13,2	13,2	13,2
39	Кудымкарский ГО	31,3	5 616,76	5 914,45	14 897,2	14 897,2	14 897,2	75,99	75,99	75,99	14 972,1	14 972,1	14 972,1	15,0	15,0	15,0
40	Гайнский МР	12,1	5 616,76	5 914,45	22 021,9	22 021,9	22 021,9	75,99	75,99	75,99	22 096,9	22 096,9	22 096,9	22,1	22,1	22,1
41	Косинский МР	6,5	5 616,76	5 914,45	22 021,9	22 021,9	22 021,9	75,99	75,99	75,99	22 096,9	22 096,9	22 096,9	22,1	22,1	22,1
42	Кочевский МР	10,3	5 616,76	5 914,45	22 021,9	22 021,9	22 021,9	75,99	75,99	75,99	22 096,9	22 096,9	22 096,9	22,1	22,1	22,1
43	Кудымкарский МР	31,3	5 616,76	5 914,45	14 897,2	14 897,2	14 897,2	75,99	75,99	75,99	14 973,0	14 973,0	14 973,0	15,0	15,0	15,0
44	Юрлинский МР	8,7	5 616,76	5 914,45	14 897,2	14 897,2	14 897,2	75,99	75,99	75,99	14 973,0	14 973,0	14 973,0	15,0	15,0	15,0
45	Юсьвинский МР	17,9	5 616,76	5 914,45	14 897,2	14 897,2	14 897,2	75,99	75,99	75,99	14 973,0	14 973,0	14 973,0	15,0	15,0	15,0
Итого		2 616,9			619 306,9	619 306,9	619 306,9	3 571,5	3 571,5	3 571,5	622 870,0	622 870,0	622 870,0	622,7	622,7	622,7

* - указ Губернатора Пермского края от 11.01.2012 № 1 (ред. от 10.05.2017) "Об установлении размеров должностных окладов государственных гражданских служащих Пермского края в исполнительных органах государственной власти Пермского края, администрации губернатора Пермского края и аппарата Правительства Пермского края"

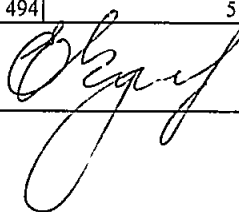
** - закон Пермского края от 24.12.2007 N 167-ПК "О денежном содержании государственных гражданских служащих Пермского края"

** - Постановление Правительства Пермского края от 27.09.2016 N 843-п (ред. от 29.12.2016) "Об утверждении расчетных показателей по расходам бюджета Пермского края на обеспечение деятельности казенных учреждений и на предоставление межбюджетных трансфертов на 2017 год и на плановый период 2018 и 2019 годов"

Расчет распределения субвенций на осуществление полномочий по расчету и предоставлению дотаций на выравнивание бюджетной обеспеченности поселений за счет средств бюджета Пермского края на 2019-2021 годы, тыс. рублей

№	Наименование муниципальных районов	Численность населения всех поселений, имеющих право на получение дотации на выравнивание бюджетной обеспеченности, входящих в состав муниципальных районов	Распределение субвенции на 2019 г.	Распределение субвенции на 2020 г.	Распределение субвенции на 2021 г.
	Всего	832 870	273 181,4	273 181,4	273 181,4
1	Александровский	27 953	9 168,6	9 168,6	9 168,6
2	Добрянский	56 091	18 397,8	18 397,8	18 397,8
3	Чусовской	67 353	22 091,8	22 091,8	22 091,8
4	Бардымский	25 059	8 219,4	8 219,4	8 219,4
5	Березовский	15 351	5 035,1	5 035,1	5 035,1
6	Б-Сосновский	12 497	4 099,0	4 099,0	4 099,0
7	Верещагинский	39 723	13 029,1	13 029,1	13 029,1
8	Еловский	9 185	3 012,7	3 012,7	3 012,7
9	Ильинский	18 926	6 207,7	6 207,7	6 207,7
10	Карагайский	21 338	6 998,9	6 998,9	6 998,9
11	Кишертский	11 599	3 804,5	3 804,5	3 804,5
12	Куединский	24 564	8 057,0	8 057,0	8 057,0
13	Кунгурский	41 878	13 736,0	13 736,0	13 736,0
14	Красновишерский	20 261	6 645,6	6 645,6	6 645,6
15	Нытвенский	41 647	13 660,2	13 660,2	13 660,2
16	Октябрьский	27 612	9 056,7	9 056,7	9 056,7
17	Осинский	28 576	9 372,9	9 372,9	9 372,9
18	Ординский	14 735	4 833,1	4 833,1	4 833,1
19	Очерский	22 766	7 467,2	7 467,2	7 467,2
20	Пермский	101 394	33 257,2	33 257,2	33 257,2
21	Сивинский	13 839	4 539,2	4 539,2	4 539,2
22	Суксунский	19 433	6 374,0	6 374,0	6 374,0
23	Уинский	10 534	3 455,2	3 455,2	3 455,2
24	Частинский	12 813	4 202,7	4 202,7	4 202,7
25	Чердынский	20 292	6 655,8	6 655,8	6 655,8
26	Чернушинский	50 438	16 543,7	16 543,7	16 543,7
27	Гайнский	11 978	3 928,8	3 928,8	3 928,8
28	Косинский	6 288	2 062,5	2 062,5	2 062,5
29	Кочевский	10 121	3 319,7	3 319,7	3 319,7
30	Кудымкарский	22 631	7 423,0	7 423,0	7 423,0
31	Юрлинский	8 501	2 788,3	2 788,3	2 788,3
32	Юсьвинский	17 494	5 738,0	5 738,0	5 738,0

Министр финансов Пермского края



Е.А. Чугарина



ПРАВИТЕЛЬСТВО ПЕРМСКОГО КРАЯ

ПОСТАНОВЛЕНИЕ

Дата рег. _____

№ Рег. номер _____

Об утверждении Порядка предоставления и расходования субвенции, предоставляемой из бюджета Пермского края органам местного самоуправления муниципальных районов на осуществление государственных полномочий Пермского края по расчету и предоставлению дотации на выравнивание бюджетной обеспеченности поселений

В соответствии с абзацем вторым пункта 6 статьи 140 Бюджетного кодекса Российской Федерации, Законом Пермского края от ___ 2018 г. № ____ «О наделении органов местного самоуправления муниципальных районов Пермского края государственными полномочиями по расчету и предоставлению дотации на выравнивание бюджетной обеспеченности поселений за счет средств бюджета Пермского края»

Правительство Пермского края **ПОСТАНОВЛЯЕТ:**

1. Утвердить прилагаемый Порядок предоставления и расходования субвенции, предоставляемой из бюджета Пермского края органам местного самоуправления муниципальных районов на осуществление государственных полномочий Пермского края по расчету и предоставлению дотации на выравнивание бюджетной обеспеченности поселений.

2. Настоящее Постановление вступает в силу со дня его подписания и распространяется на правоотношения, возникшие с 1 января 2019 года.

3. Контроль за исполнением постановления возложить на первого заместителя председателя Правительства Пермского края Антипину О.В.

Губернатор Пермского края

М.Г. Решетников

ПОРЯДОК

предоставления и расходования субвенции, предоставляемой из бюджета Пермского края органам местного самоуправления муниципальных районов на осуществление государственных полномочий Пермского края по расчету и предоставлению дотации на выравнивание бюджетной обеспеченности поселений

I. Общие положения

1.1. Настоящий Порядок устанавливает правила предоставления и расходования субвенции, предоставляемой из бюджета Пермского края органам местного самоуправления муниципальных районов Пермского края (далее – органы местного самоуправления) на осуществление государственных полномочий Пермского края по расчету и предоставлению дотации на выравнивание бюджетной обеспеченности поселений (далее - субвенция), а также порядок возврата субвенции, отчетность и контроль за ее расходованием.

1.2. Объем субвенции утверждается законом Пермского края о бюджете Пермского края на очередной финансовый год и плановый период с распределением по муниципальным районам Пермского края (далее – муниципальный район).

1.3. Главным распорядителем средств бюджета Пермского края, предусмотренных для предоставления субвенции, является Министерство финансов Пермского края (далее - Министерство).

II. Порядок предоставления и расходования субвенции

2.1. Субвенция предоставляется органам местного самоуправления в пределах бюджетных ассигнований и лимитов бюджетных обязательств, предусмотренных Министерству в сводной бюджетной росписи бюджета Пермского края.

2.2. Субвенция предоставляется на основании соглашения о предоставлении межбюджетных трансфертов в виде субвенции из бюджета Пермского края бюджету муниципального образования Пермского края (далее - Соглашение), заключенного между Министерством и органами местного самоуправления.

В Соглашении предусматриваются:

сведения о сроках и условиях предоставления субвенции;

целевое назначение субвенции;

размер субвенции;

права и обязанности сторон;

ответственность сторон за неисполнение или ненадлежащее исполнение обязательств Соглашения;

срок действия Соглашения;

иные условия, определяемые по соглашению сторон.

Заключение Соглашения с органами местного самоуправления осуществляется **в течение 10 рабочих дней** со дня вступления в силу закона Пермского края о бюджете Пермского края на очередной финансовый год и плановый период.

2.3. Перечисление субвенции из бюджета Пермского края осуществляется Министерством на лицевые счета бюджетов муниципальных районов в соответствии со сводной бюджетной росписью Пермского края ежеквартально **в срок до 15 числа первого месяца квартала.**

2.4. Расходование средств субвенции осуществляется органами местного самоуправления в соответствии с бюджетным законодательством. Субвенция носит целевой характер и не может быть использована на другие цели.

III. Отчетность и контроль за расходованием субвенции

3.1. Органы местного самоуправления ежеквартально **до 15 числа месяца, следующего за отчетным кварталом**, представляют в Министерство отчет об использовании субвенции, предоставляемой из бюджета Пермского края органам местного самоуправления муниципальных районов Пермского края на осуществление государственных полномочий Пермского края по расчету и предоставлению дотации на выравнивание бюджетной обеспеченности поселений, по форме согласно приложению к настоящему Порядку.

3.2. Органы местного самоуправления несут ответственность за непредставление отчетных сведений или представление отчетных сведений с нарушением установленных сроков, за представление заведомо недостоверных отчетных сведений в соответствии с действующим законодательством.

3.3. Контроль за целевым использованием субвенции, соблюдением условий ее предоставления и расходования, установленных настоящим Порядком и Соглашением, осуществляется Министерством и органами государственного финансового контроля в соответствии с законодательством Российской Федерации.

3.4. Субвенция, не использованная в текущем финансовом году, подлежит возврату в доход бюджета Пермского края в соответствии с действующим законодательством.

Приложение
к Порядку
предоставления и расходования
субвенции, предоставляемой из
бюджета Пермского края
органам местного
самоуправления муниципальных
районов на осуществление
государственных полномочий
Пермского края по расчету и
предоставлению дотации на
выравнивание бюджетной
обеспеченности поселений

ФОРМА

ОТЧЕТ

об использовании субвенции, предоставляемой из бюджета Пермского края органам местного самоуправления муниципальных районов Пермского края на осуществление государственных полномочий Пермского края по расчету и предоставлению дотации на выравнивание бюджетной обеспеченности поселений

(наименование муниципального района)

на «__» _____ 20__ г. <*>

Наименование поселений	Информация по субвенции на осуществление государственных полномочий Пермского края по расчету и предоставлению дотации на выравнивание бюджетной обеспеченности поселений			
	Дотация на выравнивание бюджетной обеспеченности поселений за счет средств бюджета Пермского края, предусмотренная в бюджете муниципального района в соответствии с решением о бюджете <***>	Перечислено в бюджеты поселений за отчетный период	Остаток	Поступило в бюджет муниципального района из краевого бюджета
1	2	3	4=3-2	5
Всего, из них				
Поселение 1				X
Поселение 2				X
...				X

<*> - форма заполняется нарастающим итогом за I квартал, полугодие, 9 месяцев, год

<***> указать реквизиты НПА (дата, номер решения о бюджете, номер приложения), которым утверждено распределение дотации на выравнивание бюджетной обеспеченности поселений за счет средств бюджета Пермского края на отчетную дату.

Распределение средств краевого бюджета, передаваемых в бюджеты муниципальных районов (городских округов) на выплату субсидий по поддержке сельскохозяйственного производства в рамках реализации государственной программы "Государственная поддержка агропромышленного комплекса Пермского края", на 2019-2021 годы

№ п/п	Наименование муниципальных районов	Остаток ссудной задолженности по кредитам (займам) ЛПХ на 01.01.2018, рублей	Остаток ссудной задолженности по кредитам (займам) КФХ на 01.01.2018, рублей	Итого остаток ссудной задолженности по кредитам (займам) ЛПХ, КФХ, СПК на 01.01.2018, рублей	Распределение бюджетных ассигнований на 2019 год, тыс. рублей		Распределение бюджетных ассигнований на 2020 год, тыс. рублей		Распределение бюджетных ассигнований на 2021 год, тыс. рублей		Распределение бюджетных ассигнований краевого бюджета по уровню софинансирования, тыс. руб.			Распределение бюджетных ассигнований краевого бюджета сверх уровня софинансирования, тыс. руб.		
					Федеральный бюджет	Краевой бюджет	Федеральный бюджет	Краевой бюджет	Федеральный бюджет	Краевой бюджет	2019 г.	2020 г.	2021 г.	2019 г.	2020 г.	2021 г.
1	2	3	4	5	6	7	8	9	10	11	12	13	14	15	16	17
1	р-н Александровский	0,00	0,00	0,00	0,0	0,0	0,0	0,0	0,0	0,0	0,0	0,0	0,0	0,0	0,0	0,0
2	р-н Добрянский	0,00	1 603 800,00	1 603 800,00	34,0	17,0	16,7	8,3	5,5	2,7	12,6	6,2	2,0	4,4	2,1	0,7
3	г. Кизел	111 965,21	0,00	111 965,21	2,4	1,2	1,2	0,6	0,4	0,2	0,9	0,4	0,1	0,3	0,2	0,0
4	г. Краснокамск	126 457,00	750 559,00	877 016,00	18,6	9,3	9,1	4,6	3,0	1,5	6,9	3,4	1,1	2,4	1,2	0,4
5	г. Лысьва	487 315,00	0,00	487 315,00	10,3	5,2	5,1	2,5	1,7	0,8	3,8	1,9	0,6	1,3	0,6	0,2
6	г. Чайковский	1 458 874,50	265 252,85	1 724 127,35	36,5	18,2	18,0	9,0	5,9	2,9	13,5	6,6	2,2	4,7	2,4	0,8
7	р-н Чусовской	300 181,93	0,00	300 181,93	6,4	3,2	3,1	1,6	1,0	0,5	2,4	1,2	0,4	0,8	0,4	0,1
8	р-н Бардымский	16 109 129,74	4 530 594,12	20 639 723,86	437,2	218,3	215,1	107,4	70,5	35,2	161,6	79,6	26,1	56,6	27,8	9,1
9	р-н Березовский	850 488,38	0,00	850 488,38	18,0	9,0	8,9	4,4	2,9	1,5	6,7	3,3	1,1	2,3	1,1	0,4
10	р-н Большеземельский	1 255 456,00	0,00	1 255 456,00	26,6	13,3	13,1	6,4	4,3	2,2	9,8	4,8	1,6	3,5	1,6	0,6
11	р-н Верещагинский	42 338,54	0,00	42 338,54	0,9	0,4	0,4	0,2	0,1	0,1	0,3	0,2	0,1	0,1	0,0	0,0
12	р-н Еловский	229 396,89	0,00	229 396,89	4,9	2,4	2,4	1,2	0,8	0,4	1,8	0,9	0,3	0,6	0,3	0,1
13	р-н Ильинский	1 766 968,11	0,00	1 766 968,11	37,4	18,7	18,4	9,2	6,0	3,0	13,8	6,8	2,2	4,9	2,4	0,8
14	р-н Карагайский	850 937,81	0,00	850 937,81	18,0	9,0	8,9	4,4	2,9	1,5	6,7	3,3	1,1	2,3	1,1	0,4
15	р-н Кишертский	1 906 443,44	0,00	1 906 443,44	40,4	20,2	19,9	9,9	6,5	3,2	14,9	7,3	2,4	5,2	2,6	0,9
16	р-н Куединский	519 394,41	0,00	519 394,41	11,0	5,5	5,4	2,7	1,8	0,9	4,1	2,0	0,6	1,4	0,7	0,2
17	р-н Кунгурский	2 794 741,00	647 763,00	3 442 504,00	72,9	36,4	35,9	17,9	11,8	5,9	27,0	13,3	4,4	9,5	4,6	1,5
18	р-н Нытвенский	948 332,28	0,00	948 332,28	20,1	10,0	9,9	4,9	3,2	1,6	7,4	3,7	1,2	2,6	1,2	0,4
19	р-н Октябрьский	449 584,21	0,00	449 584,21	9,5	4,8	4,7	2,3	1,5	0,8	3,5	1,7	0,6	1,2	0,6	0,2
20	р-н Осинский	2 112 591,41	0,00	2 112 591,41	44,7	22,3	22,0	11,0	7,2	3,6	16,5	8,1	2,7	5,8	2,9	0,9
21	р-н Ординский	600 000,00	220 000,00	820 000,00	17,4	8,7	8,5	4,3	2,8	1,4	6,4	3,2	1,0	2,3	1,1	0,4
22	г. Оханский	49 628,61	0,00	49 628,61	1,1	0,5	0,5	0,3	0,2	0,1	0,4	0,2	0,1	0,1	0,1	0,0
23	р-н Очерский	134 166,79	0,00	134 166,79	2,8	1,4	1,4	0,7	0,5	0,2	1,1	0,5	0,2	0,4	0,2	0,1
24	р-н Пермский	75 669,73	731 000,00	806 669,73	17,1	8,5	8,4	4,2	2,8	1,4	6,3	3,1	1,0	2,2	1,1	0,4
25	р-н Сивинский	146 851,00	0,00	146 851,00	3,1	1,5	1,5	0,8	0,5	0,3	1,2	0,6	0,2	0,4	0,2	0,1
26	г. Соликамск	191 601,94	0,00	191 601,94	4,1	2,0	2,0	1,0	0,7	0,3	1,5	0,7	0,2	0,5	0,3	0,1
27	р-н Суксунский	579 987,31	840 368,98	1 420 356,29	30,1	15,0	14,8	7,4	4,9	2,4	11,1	5,5	1,8	3,9	1,9	0,6
28	р-н Уинский	294 930,23	0,00	294 930,23	6,2	3,1	3,1	1,5	1,0	0,5	2,3	1,1	0,4	0,8	0,4	0,1
29	р-н Чагинский	760 328,06	0,00	760 328,06	16,1	8,0	7,9	4,0	2,6	1,3	6,0	2,9	1,0	2,1	1,1	0,3
30	р-н Чердынский	0,00	0,00	0,00	0,0	0,0	0,0	0,0	0,0	0,0	0,0	0,0	0,0	0,0	0,0	0,0
31	р-н Чернушинский	244 127,52	0,00	244 127,52	5,2	2,6	2,5	1,3	0,8	0,4	1,9	0,9	0,3	0,7	0,4	0,1

№ п/п	Наименование муниципальных районов	Остаток ссудной задолженности по кредитам (займам) ЛПХ на 01.01.2018, рублей	Остаток ссудной задолженности по кредитам (займам) КФХ на 01.01.2018, рублей	Итого остаток ссудной задолженности по кредитам (займам) ЛПХ, КФХ, СПК на 01.01.2018, рублей	Распределение бюджетных ассигнований на 2019 год, тыс. рублей		Распределение бюджетных ассигнований на 2020 год, тыс. рублей		Распределение бюджетных ассигнований на 2021 год, тыс. рублей		Распределение бюджетных ассигнований краевого бюджета по уровню софинансирования, тыс. руб.			Распределение бюджетных ассигнований краевого бюджета сверх уровня софинансирования, тыс. руб.		
					Федеральный бюджет	Краевой бюджет	Федеральный бюджет	Краевой бюджет	Федеральный бюджет	Краевой бюджет	2019 г.	2020 г.	2021 г.	2019 г.	2020 г.	2021 г.
32	р-н Гайнский	1 873 055,63	0,00	1 873 055,63	39,7	19,8	19,5	9,7	6,4	3,2	14,7	7,2	2,4	5,1	2,5	0,8
33	р-н Косинский	1 294 518,77	0,00	1 294 518,77	27,4	13,7	13,5	6,7	4,4	2,2	10,1	5,0	1,6	3,6	1,7	0,6
34	р-н Кочевский	4 604 300,45	0,00	4 604 300,45	97,5	48,7	48,0	24,0	15,7	7,8	36,1	17,7	5,8	12,6	6,3	2,0
35	р-н Кудымкарский	1 765 184,76	0,00	1 765 184,76	37,4	18,7	18,4	9,2	6,0	3,0	13,8	6,8	2,2	4,9	2,4	0,8
36	р-н Юрлинский	14 975,41	0,00	14 975,41	0,3	0,1	0,2	0,1	0,1	0,0	0,1	0,1	0,0	0,1	0,0	0,0
37	р-н Юсьвинский	1 210 442,63	0,00	1 210 442,63	25,6	12,9	12,6	6,3	4,1	2,1	9,5	4,7	1,5	3,3	1,6	0,5
	ВСЕГО				1 180,8	589,6	581,0	290,0	190,5	95,1	436,7	214,9	70,5	152,9	75,1	24,6
	Резерв				62,2	31,0	30,6	15,3	10,0	5,0	23,0	11,3	3,7	8,0	4,0	1,3
	ИТОГО	46 160 364,70	9 589 337,95	55 749 702,65	1 243,0	620,6	611,6	305,3	200,5	100,1	459,7	226,2	74,2	160,9	79,1	25,9

Министр сельского хозяйства
и продовольствия Пермского края



А.М. Козлов

Расчет субвенций, передаваемых в 2019-2021 годах в бюджеты муниципальных образований на реализацию мероприятий по отлову безнадзорных животных, их транспортировке, учету и регистрации, содержанию, лечению, кастрации (стерилизации), эвтаназии, утилизации

1	2	5	6	7	8	9	10	11	12	13	14	15	16= гр.5*(гр.7+гр.8+гр.9+гр.10)+(гр.5-гр.6)*(гр.11+гр.12+гр.13)+гр.6*(гр.14+гр.15)	17
Наименование муниципальных образований	K1 – количество безнадзорных животных, подлежащих отлову, транспортировке, учету, регистрации, содержанию, кастрации (стерилизации)	K2 – количество безнадзорных животных, подлежащих эвтаназии и утилизации	Нотл – норматив расходов по отлову одного безнадзорного животного	Нтр – норматив расходов по транспортировке одного безнадзорного животного	Нуч – норматив расходов по учету одного безнадзорного животного	Нрег – норматив расходов по регистрации одного безнадзорного животного	Нсод – норматив расходов по содержанию одного безнадзорного животного	Нлеч – норматив расходов по лечению одного безнадзорного животного	Нкас – норматив расходов по кастрации (стерилизации) одного безнадзорного животного	Нэв – норматив расходов по эвтаназии одного безнадзорного животного	Нут – норматив расходов по утилизации трупа одного безнадзорного животного	Объем субвенции на осуществление отдельных государственных полномочий (Сip) на 2019-2021 гг.(руб.)	Объем субвенции на осуществление отдельных государственных полномочий (Сip) (тыс. руб.) на 2019-2021 гг. твердая сумма	
1	г. Пермь	2001	200	163,54	130,28	97,26	67,90	4 330,11	579,85	562,31	188,71	294,83	10 870 685,25	10 870,7
2	Березниковский городской округ	225	23	163,54	130,28	97,26	67,90	4 330,11	579,85	562,31	188,71	294,83	1 219 790,46	1 219,8
3	Губахинский городской округ	80	8	163,54	130,28	97,26	67,90	4 330,11	579,85	562,31	188,71	294,83	434 590,16	434,6
4	г. Кунгур	101	10	163,54	130,28	97,26	67,90	4 330,11	579,85	562,31	188,71	294,83	549 168,95	549,2
5	г. Лысьва	86	8	163,54	130,28	97,26	67,90	4 330,11	579,85	562,31	188,71	294,83	470 177,66	470,2
6	Солкамский городской округ	279	28	163,54	130,28	97,26	67,90	4 330,11	579,85	562,31	188,71	294,83	1 515 134,31	1 515,1
7	ЗАТО Звездный	16	2	163,54	130,28	97,26	67,90	4 330,11	579,85	562,31	188,71	294,83	84 922,54	84,9
8	р-н Александровский	69	7										374 335,14	374,40
	Александровское городское поселение	43	4	163,54	130,28	97,26	67,90	4 330,11	579,85	562,31	188,71	294,83	235 088,83	235,1
	Всеволодо-Вильвенское городское поселение	6	1	163,54	130,28	97,26	67,90	4 330,11	579,85	562,31	188,71	294,83	30 598,77	30,6
	Яйвинское городское поселение	20	2	163,54	130,28	97,26	67,90	4 330,11	579,85	562,31	188,71	294,83	108 647,54	108,7
9	р-н Бардынский	22	2										120 510,04	120,5
	Бардымское сельское поселение	22	2	163,54	130,28	97,26	67,90	4 330,11	579,85	562,31	188,71	294,83	120 510,04	120,5
10	р-н Березовский	17	2										90 853,79	90,9
	Березовское сельское поселение	17	2	163,54	130,28	97,26	67,90	4 330,11	579,85	562,31	188,71	294,83	90 853,79	90,9
11	р-н Большесосновский	53	5										289 412,60	289,4
	Большесосновское сельское поселение	29	3	163,54	130,28	97,26	67,90	4 330,11	579,85	562,31	188,71	294,83	157 040,06	157,0
	Петропавловское сельское поселение	4	0	163,54	130,28	97,26	67,90	4 330,11	579,85	562,31	188,71	294,83	23 725,00	23,7
	Полозовское сельское поселение	11	1	163,54	130,28	97,26	67,90	4 330,11	579,85	562,31	188,71	294,83	60 255,02	60,3
	Черновское сельское поселение	9	1	163,54	130,28	97,26	67,90	4 330,11	579,85	562,31	188,71	294,83	48 392,52	48,4
12	р-н Верещагинский	103	11										556 042,72	556,0
	Верещагинское городское поселение	54	5	163,54	130,28	97,26	67,90	4 330,11	579,85	562,31	188,71	294,83	295 343,85	295,3
	Вознесенское сельское поселение	7	1	163,54	130,28	97,26	67,90	4 330,11	579,85	562,31	188,71	294,83	36 530,02	36,5
	Зюкайское сельское поселение	20	2	163,54	130,28	97,26	67,90	4 330,11	579,85	562,31	188,71	294,83	108 647,54	108,7
	Нишнегалинское сельское поселение	6	1	163,54	130,28	97,26	67,90	4 330,11	579,85	562,31	188,71	294,83	30 598,77	30,6
	Путинское сельское поселение	9	1	163,54	130,28	97,26	67,90	4 330,11	579,85	562,31	188,71	294,83	48 392,52	48,4
	Сепычевское сельское поселение	7	1	163,54	130,28	97,26	67,90	4 330,11	579,85	562,31	188,71	294,83	36 530,02	36,5
13	Горнозаводский городской округ	76	8	163,54	130,28	97,26	67,90	4 330,11	579,85	562,31	188,71	294,83	410 865,16	410,9
14	Гремязинский городской округ	60	6	163,54	130,28	97,26	67,90	4 330,11	579,85	562,31	188,71	294,83	325 942,62	325,9
15	р-н Добрянский	152	14										831 707,78	831,7
	Добрянское городское поселение	88	8	163,54	130,28	97,26	67,90	4 330,11	579,85	562,31	188,71	294,83	482 040,16	482,0
	Полазненское городское поселение	58	5	163,54	130,28	97,26	67,90	4 330,11	579,85	562,31	188,71	294,83	319 068,85	319,1
	Вильвенское сельское поселение	6	1	163,54	130,28	97,26	67,90	4 330,11	579,85	562,31	188,71	294,83	30 598,77	30,6
16	р-н Карагайский	231	23										1 255 377,96	1 255,4
	Карагайское сельское поселение	105	10	163,54	130,28	97,26	67,90	4 330,11	579,85	562,31	188,71	294,83	572 893,95	572,9
	Менделеевское сельское поселение	108	10	163,54	130,28	97,26	67,90	4 330,11	579,85	562,31	188,71	294,83	590 687,70	590,7
	Нердвинское сельское поселение	6	1	163,54	130,28	97,26	67,90	4 330,11	579,85	562,31	188,71	294,83	30 598,77	30,6


	Наименование муниципальных образований	К1 – количество безнадзорных животных, подлежащих отлову, транспортировке, учету, регистрации, содержанию, лечению, кастрации (стерилизации)	К2 – количество безнадзорных животных, подлежащих эвтаназии и утилизации	Нотл – норматив расходов по отлову одного безнадзорного животного	Нтр – норматив расходов по транспортировке одного безнадзорного животного	Нуч – норматив расходов по учету одного безнадзорного животного	Нрег – норматив расходов по регистрации одного безнадзорного животного	Нсод – норматив расходов по содержанию одного безнадзорного животного	Нлеч – норматив расходов по лечению одного безнадзорного животного	Нкас – норматив расходов по кастрации (стерилизации) одного безнадзорного животного	Нэв – норматив расходов по эвтаназии одного безнадзорного животного	Нут – норматив расходов по утилизации трупа одного безнадзорного животного	Объем субвенции на осуществление отдельных государственных полномочий (Сip) на 2019-2021 гг. (руб.)	Объем субвенции на осуществление отдельных государственных полномочий (Сip) (тыс. руб.) на 2019-2021 гг. твердая сумма
	Никольское сельское поселение	6	1	163,54	130,28	97,26	67,90	4 330,11	579,85	562,31	188,71	294,83	30 598,77	30,6
	Рождественское сельское поселение	6	1	163,54	130,28	97,26	67,90	4 330,11	579,85	562,31	188,71	294,83	30 598,77	30,6
17	городской округ "Город Казань"	153	15	163,54	130,28	97,26	67,90	4 330,11	579,85	562,31	188,71	294,83	832 650,30	832,7
18	р-н Кизнертский	9	1										48 392,52	48,4
	Посадское сельское поселение	4	0	163,54	130,28	97,26	67,90	4 330,11	579,85	562,31	188,71	294,83	23 725,00	23,7
	Усть-Кизнертское сельское поселение	5	1	163,54	130,28	97,26	67,90	4 330,11	579,85	562,31	188,71	294,83	24 667,52	24,7
19	р-н Красновишертский	34	3										186 696,31	186,7
	Красновишерское городское поселение	34	3	163,54	130,28	97,26	67,90	4 330,11	579,85	562,31	188,71	294,83	186 696,31	186,7
20	Краснокамский городской округ	121	12	163,54	130,28	97,26	67,90	4 330,11	579,85	562,31	188,71	294,83	657 816,49	657,8
21	р-н Куединский	100	10										548 226,43	548,3
	Бикбардинское сельское поселение	5	1	163,54	130,28	97,26	67,90	4 330,11	579,85	562,31	188,71	294,83	24 667,52	24,7
	Большегондырское сельское поселение	15	2	163,54	130,28	97,26	67,90	4 330,11	579,85	562,31	188,71	294,83	78 991,29	79,0
	Большекустовское сельское поселение	3	0	163,54	130,28	97,26	67,90	4 330,11	579,85	562,31	188,71	294,83	17 793,75	17,8
	Большеушнинское сельское поселение	19	2	163,54	130,28	97,26	67,90	4 330,11	579,85	562,31	188,71	294,83	102 716,29	102,7
	Куединское сельское поселение	42	4	163,54	130,28	97,26	67,90	4 330,11	579,85	562,31	188,71	294,83	229 157,58	229,2
	Нижнесавинское сельское поселение	3	0	163,54	130,28	97,26	67,90	4 330,11	579,85	562,31	188,71	294,83	17 793,75	17,8
	Ошаньинское сельское поселение	3	0	163,54	130,28	97,26	67,90	4 330,11	579,85	562,31	188,71	294,83	17 793,75	17,8
	Талимазское сельское поселение	3	0	163,54	130,28	97,26	67,90	4 330,11	579,85	562,31	188,71	294,83	17 793,75	17,8
	Федоровское сельское поселение	3	0	163,54	130,28	97,26	67,90	4 330,11	579,85	562,31	188,71	294,83	17 793,75	17,8
	Шагиртское сельское поселение	4	0	163,54	130,28	97,26	67,90	4 330,11	579,85	562,31	188,71	294,83	23 725,00	23,7
22	р-н Куштурский	131	13										712 140,26	712,1
	Голдыревское сельское поселение	4	0	163,54	130,28	97,26	67,90	4 330,11	579,85	562,31	188,71	294,83	23 725,00	23,7
	Ергачинское сельское поселение	4	0	163,54	130,28	97,26	67,90	4 330,11	579,85	562,31	188,71	294,83	23 725,00	23,7
	Зарубинское сельское поселение	3	0	163,54	130,28	97,26	67,90	4 330,11	579,85	562,31	188,71	294,83	17 793,75	17,8
	Калининское сельское поселение	17	1	163,54	130,28	97,26	67,90	4 330,11	579,85	562,31	188,71	294,83	95 842,52	95,8
	Комсомольское сельское поселение	12	1	163,54	130,28	97,26	67,90	4 330,11	579,85	562,31	188,71	294,83	66 186,27	66,2
	Кылашовское сельское поселение	11	1	163,54	130,28	97,26	67,90	4 330,11	579,85	562,31	188,71	294,83	60 255,02	60,3
	Ленское сельское поселение	7	1	163,54	130,28	97,26	67,90	4 330,11	579,85	562,31	188,71	294,83	36 530,02	36,5
	Мазунинское сельское поселение	8	1	163,54	130,28	97,26	67,90	4 330,11	579,85	562,31	188,71	294,83	42 461,27	42,5
	Моховское сельское поселение	6	1	163,54	130,28	97,26	67,90	4 330,11	579,85	562,31	188,71	294,83	30 598,77	30,6
	Неволнинское сельское поселение	31	3	163,54	130,28	97,26	67,90	4 330,11	579,85	562,31	188,71	294,83	168 902,56	168,9
	Плехановское сельское поселение	6	1	163,54	130,28	97,26	67,90	4 330,11	579,85	562,31	188,71	294,83	30 598,77	30,6
	Троельжанское сельское поселение	9	1	163,54	130,28	97,26	67,90	4 330,11	579,85	562,31	188,71	294,83	48 392,52	48,4
	Филипповское сельское поселение	7	1	163,54	130,28	97,26	67,90	4 330,11	579,85	562,31	188,71	294,83	36 530,02	36,5
	Шадейское сельское поселение	6	1	163,54	130,28	97,26	67,90	4 330,11	579,85	562,31	188,71	294,83	30 598,77	30,6
23	р-н Нытвенский	105	10										572 893,95	572,8
	Новонильнинское городское поселение	10	1	163,54	130,28	97,26	67,90	4 330,11	579,85	562,31	188,71	294,83	54 323,77	54,3
	Уральское городское поселение	13	1	163,54	130,28	97,26	67,90	4 330,11	579,85	562,31	188,71	294,83	72 117,52	72,1
	Нытвенское городское поселение	52	5	163,54	130,28	97,26	67,90	4 330,11	579,85	562,31	188,71	294,83	283 481,35	283,5
	Григорьевское сельское поселение	10	1	163,54	130,28	97,26	67,90	4 330,11	579,85	562,31	188,71	294,83	54 323,77	54,3
	Чайковское сельское поселение	10	1	163,54	130,28	97,26	67,90	4 330,11	579,85	562,31	188,71	294,83	54 323,77	54,3
	Чекменевское сельское поселение	6	1	163,54	130,28	97,26	67,90	4 330,11	579,85	562,31	188,71	294,83	30 598,77	30,6
	Шерьинское сельское поселение	4	0	163,54	130,28	97,26	67,90	4 330,11	579,85	562,31	188,71	294,83	23 725,00	23,7
	р-н Октябрьский	101	10										549 168,95	549,2

Наименование муниципальных образований	К1 – количество безнадзорных животных, подлежащих отлову, транспортировке, учету, регистрации, содержанию, лечению, кастрации (стерилизации)	К2 – количество безнадзорных животных, подлежащих эвтаназии и утилизации	Нотд – норматив расходов по отлову одного безнадзорного животного	Нтр – норматив расходов по транспортировке одного безнадзорного животного	Нуч – норматив расходов по учету одного безнадзорного животного	Нрег – норматив расходов по регистрации одного безнадзорного животного	Нсод – норматив расходов по содержанию одного безнадзорного животного	Нлеч – норматив расходов по лечению одного безнадзорного животного	Нкас – норматив расходов по кастрации (стерилизации) одного безнадзорного животного	Нэв – норматив расходов по эвтаназии одного безнадзорного животного	Нут – норматив расходов по утилизации трупа одного безнадзорного животного	Объем субвенции на осуществление отдельных государственных полномочий (Сip) на 2019-2021 гг. (руб.)	Объем субвенции на осуществление отдельных государственных полномочий (Сip) (тыс. руб.) на 2019-2021 гг. твердая сумма
Октябрьское городское поселение	56	6	163,54	130,28	97,26	67,90	4 330,11	579,85	562,31	188,71	294,83	302 217,62	302,2
Сарнинское городское поселение	36	3	163,54	130,28	97,26	67,90	4 330,11	579,85	562,31	188,71	294,83	198 558,81	198,6
Ишимовское сельское поселение	9	1	163,54	130,28	97,26	67,90	4 330,11	579,85	562,31	188,71	294,83	48 392,52	48,4
25 р-н Ординский	38	5										200 443,85	200,5
Ашальское сельское поселение	6	1	163,54	130,28	97,26	67,90	4 330,11	579,85	562,31	188,71	294,83	30 598,77	30,6
Карьаское сельское поселение	6	1	163,54	130,28	97,26	67,90	4 330,11	579,85	562,31	188,71	294,83	30 598,77	30,6
Красноясыльское сельское поселение	7	1	163,54	130,28	97,26	67,90	4 330,11	579,85	562,31	188,71	294,83	36 530,02	36,5
Медянское сельское поселение	8	1	163,54	130,28	97,26	67,90	4 330,11	579,85	562,31	188,71	294,83	42 461,27	42,5
Ординское сельское поселение	11	1	163,54	130,28	97,26	67,90	4 330,11	579,85	562,31	188,71	294,83	60 255,02	60,3
26 р-н Осинский	55	6										296 286,37	296,4
Горское сельское поселение	25	2	163,54	130,28	97,26	67,90	4 330,11	579,85	562,31	188,71	294,83	138 303,79	138,3
Гремячинское сельское поселение	6	1	163,54	130,28	97,26	67,90	4 330,11	579,85	562,31	188,71	294,83	30 598,77	30,6
Комаровское сельское поселение	5	1	163,54	130,28	97,26	67,90	4 330,11	579,85	562,31	188,71	294,83	24 667,52	24,7
Новозалесновское сельское поселение	8	1	163,54	130,28	97,26	67,90	4 330,11	579,85	562,31	188,71	294,83	42 461,27	42,5
Пакинское сельское поселение	11	1	163,54	130,28	97,26	67,90	4 330,11	579,85	562,31	188,71	294,83	60 255,02	60,3
27 Озский городской округ	25	2	163,54	130,28	97,26	67,90	4 330,11	579,85	562,31	188,71	294,83	138 303,79	138,3
28 р-н Очерский	85	8										464 246,41	464,3
Очерское городское поселение	71	7	163,54	130,28	97,26	67,90	4 330,11	579,85	562,31	188,71	294,83	386 197,64	386,2
Спешковское сельское поселение	14	1	163,54	130,28	97,26	67,90	4 330,11	579,85	562,31	188,71	294,83	78 048,77	78,1
29 р-н Пермский	390	38										2 123 615,76	2 123,6
Бершетское сельское поселение	10	1	163,54	130,28	97,26	67,90	4 330,11	579,85	562,31	188,71	294,83	54 323,77	54,3
Гамовское сельское поселение	19	2	163,54	130,28	97,26	67,90	4 330,11	579,85	562,31	188,71	294,83	102 716,29	102,7
Двуреченское сельское поселение	35	3	163,54	130,28	97,26	67,90	4 330,11	579,85	562,31	188,71	294,83	192 627,56	192,6
Заболотское сельское поселение	8	1	163,54	130,28	97,26	67,90	4 330,11	579,85	562,31	188,71	294,83	42 461,27	42,5
Кондратовское сельское поселение	15	1	163,54	130,28	97,26	67,90	4 330,11	579,85	562,31	188,71	294,83	83 980,02	84,0
Кукуштанское сельское поселение	15	1	163,54	130,28	97,26	67,90	4 330,11	579,85	562,31	188,71	294,83	83 980,02	84,0
Култаевское сельское поселение	172	17	163,54	130,28	97,26	67,90	4 330,11	579,85	562,31	188,71	294,83	935 366,59	935,4
Лобановское сельское поселение	16	2	163,54	130,28	97,26	67,90	4 330,11	579,85	562,31	188,71	294,83	84 922,54	84,9
Пальниковское сельское поселение	3	0	163,54	130,28	97,26	67,90	4 330,11	579,85	562,31	188,71	294,83	17 793,75	17,8
Платошинское сельское поселение	6	1	163,54	130,28	97,26	67,90	4 330,11	579,85	562,31	188,71	294,83	30 598,77	30,6
Савинское сельское поселение	16	2	163,54	130,28	97,26	67,90	4 330,11	579,85	562,31	188,71	294,83	84 922,54	84,9
Сыльзенское сельское поселение	21	2	163,54	130,28	97,26	67,90	4 330,11	579,85	562,31	188,71	294,83	114 578,79	114,6
Усть-Качинское сельское поселение	11	1	163,54	130,28	97,26	67,90	4 330,11	579,85	562,31	188,71	294,83	60 255,02	60,3
Фроловское сельское поселение	16	2	163,54	130,28	97,26	67,90	4 330,11	579,85	562,31	188,71	294,83	84 922,54	84,9
Хохловское сельское поселение	3	0	163,54	130,28	97,26	67,90	4 330,11	579,85	562,31	188,71	294,83	17 793,75	17,8
Юговское сельское поселение	4	0	163,54	130,28	97,26	67,90	4 330,11	579,85	562,31	188,71	294,83	23 725,00	23,7
Юго-Камское сельское поселение	20	2	163,54	130,28	97,26	67,90	4 330,11	579,85	562,31	188,71	294,83	108 647,54	108,6
30 р-н Свияжский	8	1										42 461,27	42,5
Бубинское сельское поселение	8	1	163,54	130,28	97,26	67,90	4 330,11	579,85	562,31	188,71	294,83	42 461,27	42,5
31 р-н Суксунский	57	6										308 148,87	308,2
Суксунское городское поселение	17	2	163,54	130,28	97,26	67,90	4 330,11	579,85	562,31	188,71	294,83	90 853,79	90,9
Киселевское сельское поселение	13	1	163,54	130,28	97,26	67,90	4 330,11	579,85	562,31	188,71	294,83	72 117,52	72,1
Ключевское сельское поселение	18	2	163,54	130,28	97,26	67,90	4 330,11	579,85	562,31	188,71	294,83	96 785,04	96,8
Поедунское сельское поселение	9	1	163,54	130,28	97,26	67,90	4 330,11	579,85	562,31	188,71	294,83	48 392,52	48,4

	Наименование муниципальных образований	K1 – количество безнадзорных животных, подлежащих отлову, транспортировке, учету, регистрации, содержанию, лечению, кастрации (стерилизации)	K2 – количество безнадзорных животных, подлежащих эвтаназии и утилизации	Нотл – норматив расходов по отлову одного безнадзорного животного	Нтр – норматив расходов по транспортировке одного безнадзорного животного	Нуч – норматив расходов по учету одного безнадзорного животного	Нрег – норматив расходов по регистрации одного безнадзорного животного	Неод – норматив расходов по содержанию одного безнадзорного животного	Нлеч – норматив расходов по лечению одного безнадзорного животного	Нкас – норматив расходов по кастрации (стерилизации) одного безнадзорного животного	Нэв – норматив расходов по эвтаназии одного безнадзорного животного	Нут – норматив расходов по утилизации трупов одного безнадзорного животного	Объем субвенции на осуществление отдельных государственных полномочий (СП) на 2019-2021 гг. (руб.)	Объем субвенции на осуществление отдельных государственных полномочий (СП) (гмс. руб.) на 2019-2021 гг. твердая сумма
32	р-н Увинский	20	2										108 647,54	108,6
	Увинское сельское поселение	20	2	163,54	130,28	97,26	67,90	4 330,11	579,85	562,31	188,71	294,83	108 647,54	108,6
33	Чайковский городской округ	273	27	163,54	130,28	97,26	67,90	4 330,11	579,85	562,31	188,71	294,83	1 484 535,54	1 484,5
34	р-н Чердынский	38	5										200 443,85	200,4
	Чердынское городское поселение	16	2	163,54	130,28	97,26	67,90	4 330,11	579,85	562,31	188,71	294,83	84 922,54	84,9
	Нырбоское городское поселение	6	1	163,54	130,28	97,26	67,90	4 330,11	579,85	562,31	188,71	294,83	30 598,77	30,6
	Покчинское сельское поселение	16	2	163,54	130,28	97,26	67,90	4 330,11	579,85	562,31	188,71	294,83	84 922,54	84,9
35	р-н Чернушинский	398	40										2 161 088,30	2 161,2
	Чернушинское городское поселение	320	31	163,54	130,28	97,26	67,90	4 330,11	579,85	562,31	188,71	294,83	1 743 349,37	1 743,3
	Ананьинское сельское поселение	6	1	163,54	130,28	97,26	67,90	4 330,11	579,85	562,31	188,71	294,83	30 598,77	30,6
	Бедражинское сельское поселение	6	1	163,54	130,28	97,26	67,90	4 330,11	579,85	562,31	188,71	294,83	30 598,77	30,6
	Бродовское сельское поселение	2	0	163,54	130,28	97,26	67,90	4 330,11	579,85	562,31	188,71	294,83	11 862,50	11,9
	Деменовское сельское поселение	8	1	163,54	130,28	97,26	67,90	4 330,11	579,85	562,31	188,71	294,83	42 461,27	42,5
	Етышинское сельское поселение	5	1	163,54	130,28	97,26	67,90	4 330,11	579,85	562,31	188,71	294,83	24 667,52	24,7
	Калиновское сельское поселение	11	1	163,54	130,28	97,26	67,90	4 330,11	579,85	562,31	188,71	294,83	60 255,02	60,3
	Павловское сельское поселение	13	1	163,54	130,28	97,26	67,90	4 330,11	579,85	562,31	188,71	294,83	72 117,52	72,1
	Рябовское сельское поселение	6	1	163,54	130,28	97,26	67,90	4 330,11	579,85	562,31	188,71	294,83	30 598,77	30,6
	Слудовское сельское поселение	6	1	163,54	130,28	97,26	67,90	4 330,11	579,85	562,31	188,71	294,83	30 598,77	30,6
	Судьшинское сельское поселение	11	1	163,54	130,28	97,26	67,90	4 330,11	579,85	562,31	188,71	294,83	60 255,02	60,3
	Таушинское сельское поселение	1	0	163,54	130,28	97,26	67,90	4 330,11	579,85	562,31	188,71	294,83	5 931,25	5,9
	Труновское сельское поселение	3	0	163,54	130,28	97,26	67,90	4 330,11	579,85	562,31	188,71	294,83	17 793,75	17,8
36	р-н Чусовской	192	19										1 044 014,13	1 044,2
	Чусовское городское поселение	129	12	163,54	130,28	97,26	67,90	4 330,11	579,85	562,31	188,71	294,83	705 266,49	705,3
	Верхнекалинское сельское поселение	8	1	163,54	130,28	97,26	67,90	4 330,11	579,85	562,31	188,71	294,83	42 461,27	42,5
	Верхнечусовское Городское сельское поселение	5	1	163,54	130,28	97,26	67,90	4 330,11	579,85	562,31	188,71	294,83	24 667,52	24,7
	Калинское сельское поселение	9	1	163,54	130,28	97,26	67,90	4 330,11	579,85	562,31	188,71	294,83	48 392,52	48,4
	Комарионское сельское поселение	9	1	163,54	130,28	97,26	67,90	4 330,11	579,85	562,31	188,71	294,83	48 392,52	48,4
	Никифоровское сельское поселение	11	1	163,54	130,28	97,26	67,90	4 330,11	579,85	562,31	188,71	294,83	60 255,02	60,3
	Сельское сельское поселение	8	1	163,54	130,28	97,26	67,90	4 330,11	579,85	562,31	188,71	294,83	42 461,27	42,5
	Скалинское сельское поселение	13	1	163,54	130,28	97,26	67,90	4 330,11	579,85	562,31	188,71	294,83	72 117,52	72,1
37	г. Кудымкар	176	17	163,54	130,28	97,26	67,90	4 330,11	579,85	562,31	188,71	294,83	959 091,59	959,1
38	р-н Гайнский	32	3										174 833,81	174,8
	Гайнское сельское поселение	13	1	163,54	130,28	97,26	67,90	4 330,11	579,85	562,31	188,71	294,83	72 117,52	72,1
	Ивацчинское сельское поселение	6	1	163,54	130,28	97,26	67,90	4 330,11	579,85	562,31	188,71	294,83	30 598,77	30,6
	Кебрятское сельское поселение	10	1	163,54	130,28	97,26	67,90	4 330,11	579,85	562,31	188,71	294,83	54 323,77	54,3
	Усть-Черновское сельское поселение	3	0	163,54	130,28	97,26	67,90	4 330,11	579,85	562,31	188,71	294,83	17 793,75	17,8
39	р-н Кочевский	40	4										217 295,08	217,3
	Кочевское сельское поселение	38	4	163,54	130,28	97,26	67,90	4 330,11	579,85	562,31	188,71	294,83	205 432,58	205,4
	Пельмское сельское поселение	2	0	163,54	130,28	97,26	67,90	4 330,11	579,85	562,31	188,71	294,83	11 862,50	11,9
40	р-н Кульмкарский	45	4										246 951,33	246,8
	Беловское сельское поселение	13	1	163,54	130,28	97,26	67,90	4 330,11	579,85	562,31	188,71	294,83	72 117,52	72,1
	Верх-Нивенское сельское поселение	7	1	163,54	130,28	97,26	67,90	4 330,11	579,85	562,31	188,71	294,83	36 530,02	36,5
	Егвинское сельское поселение	7	1	163,54	130,28	97,26	67,90	4 330,11	579,85	562,31	188,71	294,83	36 530,02	36,5

Наименование муниципальных образований	К1 – количество безнадзорных животных, подлежащих отлову, транспортировке, учету, регистрации, содержанию, лечению, кастрации (стерилизации)	К2 – количество безнадзорных животных, подлежащих эвтаназии и утилизации	Нотл – норматив расходов по отлову одного безнадзорного животного	Нтр – норматив расходов по транспортировке одного безнадзорного животного	Нуч – норматив расходов по учету одного безнадзорного животного	Нрег – норматив расходов по регистрации одного безнадзорного животного	Неод – норматив расходов по содержанию одного безнадзорного животного	Нлеч – норматив расходов по лечению одного безнадзорного животного	Нкас – норматив расходов по кастрации (стерилизации) одного безнадзорного животного	Нэв – норматив расходов по эвтаназии одного безнадзорного животного	Нут – норматив расходов по утилизации трупа одного безнадзорного животного	Объем субвенции на осуществление отдельных государственных полномочий (Сip) на 2019-2021 гг. (руб.)	Объем субвенции на осуществление отдельных государственных полномочий (Сip) (тыс. руб.) на 2019-2021 гг. твердая сумма
Ленинское сельское поселение	4	0	163,54	130,28	97,26	67,90	4 330,11	579,85	562,31	188,71	294,83	23 725,00	23,7
Ошибское сельское поселение	4	0	163,54	130,28	97,26	67,90	4 330,11	579,85	562,31	188,71	294,83	23 725,00	23,7
Степановское сельское поселение	10	1	163,54	130,28	97,26	67,90	4 330,11	579,85	562,31	188,71	294,83	54 323,77	54,3
41 р-н Юрлинский	9	1										48 392,52	48,4
Усть-Зуляинское сельское поселение	1	0	163,54	130,28	97,26	67,90	4 330,11	579,85	562,31	188,71	294,83	5 931,25	5,9
Юрлинское сельское поселение	8	1	163,54	130,28	97,26	67,90	4 330,11	579,85	562,31	188,71	294,83	42 461,27	42,5
42 р-н Юсьвинский	40	4										217 295,08	217,3
Архангельское сельское поселение	11	1	163,54	130,28	97,26	67,90	4 330,11	579,85	562,31	188,71	294,83	60 255,02	60,3
Пожвинское сельское поселение	20	2	163,54	130,28	97,26	67,90	4 330,11	579,85	562,31	188,71	294,83	108 647,54	108,6
Юсьвинское сельское поселение	9	1	163,54	130,28	97,26	67,90	4 330,11	579,85	562,31	188,71	294,83	48 392,52	48,4
Пермский край	6 246	623										33 943 597,44	33 944,0

Начальник инспекции



И.П. Петухов

Закон Пермского края от 09.07.2012 N 71-ПК (ред. от 10.09.2015) "О наделении органов местного самоуправления отдельными государственными полномочиями по обеспечению жилыми помещениями реабилитированных лиц, имеющих инвалидность или являющихся пенсионерами, и проживающих совместно членов их семей" (принят ЗС ПК 21.06.2012)

**МЕТОДИКА
РАСЧЕТА ОБЪЕМА СУБВЕНЦИЙ, ПРЕДОСТАВЛЯЕМЫХ МЕСТНЫМ БЮДЖЕТАМ
ДЛЯ ОСУЩЕСТВЛЕНИЯ ГОСУДАРСТВЕННЫХ ПОЛНОМОЧИЙ ПО ОБЕСПЕЧЕНИЮ
ЖИЛЫМИ ПОМЕЩЕНИЯМИ РЕАБИЛИТИРОВАННЫХ ЛИЦ, ИМЕЮЩИХ
ИНВАЛИДНОСТЬ ИЛИ ЯВЛЯЮЩИХСЯ ПЕНСИОНЕРАМИ, И ПРОЖИВАЮЩИХ
СОВМЕСТНО ЧЛЕНОВ ИХ СЕМЕЙ**

Объем субвенций, предоставляемый из бюджета Пермского края (далее - субвенции) местным бюджетам на осуществление государственных полномочий по обеспечению жилыми помещениями реабилитированных лиц, имеющих инвалидность или являющихся пенсионерами, и проживающих совместно членов их семей, состоящих на учете в качестве нуждающихся в жилом помещении и имеющих право на обеспечение жилым помещением (далее - реабилитированные лица), устанавливается при подготовке проекта закона Пермского края о бюджете Пермского края на очередной финансовый год и плановый период.

Объем субвенций, предоставляемый бюджету *i*-го муниципального района или городского округа в очередном финансовом году и плановом периоде, определяется по формуле:
(в ред. Закона Пермского края от 05.09.2014 N 359-ПК)

$$V_i = S_i \times C_{pi}$$

где

V_i - объем субвенции, предоставляемой из бюджета Пермского края бюджету *i*-го муниципального района, городского округа;

S_i - общая площадь жилых помещений, которая должна быть предоставлена реабилитированным лицам *i*-го муниципального района или городского округа, состоящим в сводном списке получателей жилого помещения в очередном финансовом году и плановом периоде, рассчитанная исходя из состава семьи реабилитированного лица и нормы общей площади жилого помещения, установленной в следующих размерах:
(в ред. Закона Пермского края от 05.09.2014 N 359-ПК)

33 кв. м - на одиноко проживающих граждан;

42 кв. м - на семью из двух человек;

18 кв. м - на одного члена семьи, состоящей из трех и более человек;

C_{pi} - средняя расчетная стоимость 1 квадратного метра общей площади жилья в *i*-м муниципальном районе или городском округе, утвержденная Правительством Пермского края на квартал года, в котором осуществляется планирование.

Перечень муниципальных районов (городских округов), которым передаются государственные полномочия в очередном финансовом году и плановом периоде, определяется Министерством социального развития Пермского края в соответствии с очередностью граждан в краевом списке реабилитированных лиц, нуждающихся в улучшении жилищных условий.
(в ред. Закона Пермского края от 05.09.2014 N 359-ПК)

В течение текущего календарного года объем субвенций может быть перераспределен между местными бюджетами.

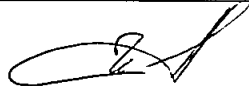
Расходы на администрирование по наделению органов местного самоуправления государственными полномочиями по обеспечению жилыми помещениями реабилитированных лиц определяются в размере 1% от объема субвенций, предусмотренных на соответствующий финансовый год и плановый период для каждого муниципального района или городского округа.

Субвенции, передаваемые в 2019 году в бюджеты муниципальных районов (городских округов) на обеспечение жильем помещениями реабилитированных лиц, имеющих инвалидность или являющихся пенсионерами, и проживающих совместно членов их семей

№ п/п	Наименование муниципального образования	Планируемое кол-во семей, сост из 1 чел	Норматив площади жилого помещения, кв. м	Планируемое кол-во семей, сост из 2 чел	Норматив площади жилого помещения, кв. м	Планируемое кол-во семей, сост. из 3 чел.	Норматив площади жилого помещения (18 кв. м х кол-во членов семьи)	Планируемое кол-во семей, сост из 4 чел	Норматив площади жилого помещения (18 кв.м. х кол-во членов семьи)	Планируемое кол-во семей, сост из 5 чел	Норматив площади жилого помещения (18 кв. м х кол-во членов семьи)	Планируемое кол-во семей, сост. из 6 чел.	Норматив площади жилого помещения (18 кв.м х кол-во членов семьи)	Планируемое кол-во семей, сост из 7 чел	Норматив площади жилого помещения (18 кв.м. х кол-во членов семьи)	Планируемое кол-во семей, сост из 9 чел	Норматив площади жилого помещения (18 кв м х кол-во членов семьи)	Общая площадь жилых помещений для расчета размера субсидии, кв. м	Стоимость 1 кв. метра общ. площади жилья в 3 квартале 2018 г., руб.	Потребность в финансировании по стоимости 1 кв.метра жилья в 3 квартале 2018 г. руб.	Потребность в финансировании на административные расходы, руб.	Общая потребность в финансировании по стоимости 1 кв.метра жилья в 3 квартале 2018 г., руб.
1	2	3	4	5	6	7	8	9	10	11	12	13	14	15	16	17	18	19	20	21	22	23
1.	Юсьвинский МР	1	33		42		54		72		90		108		126		162	33	21 171	698 643,00	7 000,00	705 643,00
2.	Косинский МР	1	33	2	42		54		72		90	1	108	1	126		162	351	20 526	7 204 626,00	72 000,00	7 276 626,00
3.	г. Пермь		33		42	2	54		72		90		108		126		162	108	49 805	5 378 940,00	53 800,00	5 432 740,00
4.	Добрянский МР		33	2	42		54		72		90		108		126		162	84	37 957	3 188 388,00	31 900,00	3 220 288,00
5.	Гайнский МР	1	33	1	42	2	54		72	1	90		108		126		162	273	21 000	5 733 000,00	57 300,00	5 790 300,00
6.	г.Соликамск		33		42	1	54	1	72		90		108		126	1	162	288	36 660	10 558 080,00	105 600,00	10 663 680,00
7.	г.Горнозаводск		33		42		54	1	72		90		108		126		162	72	28 159	2 027 448,00	20 300,00	2 047 748,00
8.	Уинский МР		33	1	42		54		72		90		108		126		162	42	25 714	1 079 988,00	10 800,00	1 090 788,00
9.	Чердынский МР		33	1	42		54	1	72	1	90		108		126		162	204	17 530	3 576 120,00	35 800,00	3 611 920,00
Нераспределенный остаток																						160 267,00
Итого: 23		3		7		5		3		2		1		1		1		1455		39 445 233	394 500	40 000 000,00

Руководитель

Начальник управления по экономике и финансам



А.А.Чернов


Субвенции, передаваемые в 2020 году в бюджеты муниципальных районов (городских округов) на обеспечение жилыми помещениями реабилитированных лиц, имеющих инвалидность или являющихся пенсионерами, и проживающих совместно членов их семей

№ п/п	Наименование муниципального образования	Планируемое кол-во семей, сост. из 1 чел	Норматив площади жилого помещения, кв.м	Планируемое кол-во семей, сост. из 2 чел.	Норматив площади жилого помещения, кв.м.	Планируемое кол-во семей, сост. из 3 чел.	Норматив площади жилого помещения (18 кв.м. х кол-во членов семьи)	Планируемое кол-во семей, сост. из 4 чел.	Норматив площади жилого помещения (18 кв.м. х кол-во членов семьи)	Планируемое кол-во семей, сост. из 5 чел.	Норматив площади жилого помещения (18 кв.м. х кол-во членов семьи)	Общая площадь жилых помещений для расчета размера субсидии, кв. м	Стоимость 1 кв. метра общ. площади жилья в 3 квартале 2018 г., руб.	Потребность в финансировании по стоимости 1 кв.метра жилья в 3 квартале 2018 г. руб.	Потребность в финансировании на административные расходы, руб.	Общая потребность в финансировании по стоимости 1 кв.метра жилья в 3 квартале 2018 г., руб.
1	2	3	4	5	6	7	8	9	10	11	12	13	14	15	16	17
1.	Чердынский МР		33	1	42		54		72		90	42	17 530	736 260,00	7 400,00	743 660,00
2.	Юсьвинский МР	6	33	4	42		54		72		90	366	21 171	7 748 586,00	77 500,00	7 826 086,00
3.	Добрянский МР		33	1	42		54		72		90	42	37 957	1 594 194,00	15 900,00	1 610 094,00
4.	Пермский МР		33	1	42		54		72		90	42	41 787	1 755 054,00	17 600,00	1 772 654,00
5.	Александровский МР	1	33		42		54		72		90	33	17 622	581 526,00	5 800,00	587 326,00
6.	Красновишерский МР	2	33	1	42		54		72	1	90	198	26 532	5 253 336,00	52 500,00	5 305 836,00
7.	Гайнский МР	1	33	4	42	1	54	1	72		90	327	21 000	6 867 000,00	68 700,00	6 935 700,00
8.	г.Соликамск			1	36							36	36 660	1 319 760,00	13 200,00	1 332 960,00
9.	Кочевский МР	4	33		42		54		72		90	132	19 986	2 638 152,00	26 400,00	2 664 552,00
10.	Косинский МР		33	1	42		54		72	1	90	132	20 526	2 709 432,00	27 100,00	2 736 532,00
11.	г. Пермь	1	33		42	1	54		72		90	87	49 805	4 333 035,00	43 300,00	4 376 335,00
12.	Березовский МР		33	1	42		54		72		90	42	24 848	1 043 616,00	10 400,00	1 054 016,00
13.	Уинский МР	1	33		42		54		72		90	33	25 714	848 562,00	8 500,00	857 062,00
14.	Ординский МР		33		42	1	54		72		90	54	24 210	1 307 340,00	13 100,00	1 320 440,00
15.	Кудымкарский МР	1	33		42		54		72		90	33	22 231	733 623,00	7 300,00	740 923,00
Нераспределенный остаток																135 824,00
	Итого: 38	17		15		3		1		2		1599		39 469 476	394 700	40 000 000,00

Руководитель

Начальник управления по экономике и финансам

А.А.Чернов




Субвенции, передаваемые в 2021 году в бюджеты муниципальных районов (городских округов) на обеспечение жилыми помещениями реабилитированных лиц, имеющих инвалидность или являющихся пенсионерами, и проживающих совместно членов их семей

№ п/п	Наименование муниципального образования	Планируемое кол-во семей, сост. из 1 чел.	Норматив площади жилого помещения, кв.м	Планируемое кол-во семей, сост. из 2 чел.	Норматив площади жилого помещения, кв.м	Планируемое кол-во семей, сост. из 3 чел.	Норматив площади жилого помещения (18 кв.м x кол-во членов семьи)	Планируемое кол-во семей, сост. из 4 чел.	Норматив площади жилого помещения (18 кв.м x кол-во членов семьи)	Планируемое кол-во семей, сост. из 6 чел.	Норматив площади жилого помещения (18 кв.м x кол-во членов семьи)	Общая площадь жилых помещений для расчета размера субсидии, кв. м	Стоимость 1 кв. метра общ. площади жилья в 3 квартале 2018 г., руб.	Потребность в финансировании по стоимости 1 кв.метра жилья в 3 квартале 2018 г. руб.	Потребность в финансировании на административные расходы, руб.	Общая потребность в финансировании по стоимости 1 кв.метра жилья в 3 квартале 2018 г., руб.
1	2	3	4	5	6	7	8	9	10	11	12	13	14	15	16	17
1	Юсьвинский МР	2	33		42	1	54		72		108	120	21 171	2 540 520,00	25 400,00	2 565 920,00
2	Юрлинский МР	3	33		42		54		72		108	99	22 143	2 192 157,00	21 900,00	2 214 057,00
3	Гайнский МР	1	33	2	42	2	54		72		108	225	21 000	4 725 000,00	47 300,00	4 772 300,00
4	Косинский МР		33		42	1	54	1	72		108	126	20 526	2 586 276,00	25 900,00	2 612 176,00
5	г. Соликамск	2	33		42	2	54		72		108	174	36 660	6 378 840,00	63 800,00	6 442 640,00
6	Чердынский МР	1	33		42		54		72		108	33	17 530	578 490,00	5 800,00	584 290,00
7	Осинский МР	1	18		42		54		72	1	108	126	30 019	3 782 394,00	37 800,00	3 820 194,00
8	Городской округ-город Кудымкар	1	33	1	42		54		72		108	75	38 320	2 874 000,00	28 700,00	2 902 700,00
9	Красновишерский МР	2	33	1	42	1	54		72		108	162	26 532	4 298 184,00	43 000,00	4 341 184,00
10	Березовский МР		33	1	42		54		72		108	42	24 848	1 043 616,00	10 400,00	1 054 016,00
11	Ординский МР	1	33		42		54		72		108	33	24 210	798 930,00	8 000,00	806 930,00
12	г. Кизел	1	33		42		54		72		108	33	18 863	622 479,00	6 200,00	628 679,00
13	Пермский МР	1	33		42		54		72		108	33	41 787	1 378 971,00	13 800,00	1 392 771,00
14	г. Чайковский	1	33		42		54		72		108	33	42 738	1 410 354,00	14 100,00	1 424 454,00
15	г. Оханск	1	33		42		54		72		108	33	29 883	986 139,00	9 900,00	996 039,00
16	г. Пермь	2	33		42		54		72		108	66	49 805	3 287 130,00	32 900,00	3 320 030,00
Нераспределенный остаток																121 620,00
Итого: 34		20		5		7		1		1		1413		39 483 480	394 900	40 000 000

Руководитель

Начальник управления по экономике и финансам



А.А.Чернов

**МЕТОДИКА
ОПРЕДЕЛЕНИЯ ОБЪЕМА СУБВЕНЦИЙ, ПРЕДОСТАВЛЯЕМЫХ БЮДЖЕТАМ
МУНИЦИПАЛЬНЫХ ОБРАЗОВАНИЙ ПЕРМСКОГО КРАЯ НА ВЫПОЛНЕНИЕ
ОТДЕЛЬНЫХ ГОСУДАРСТВЕННЫХ ПОЛНОМОЧИЙ ПО ОБЕСПЕЧЕНИЮ ЖИЛЫМИ
ПОМЕЩЕНИЯМИ ДЕТЕЙ-СИРОТ И ДЕТЕЙ, ОСТАВШИХСЯ БЕЗ ПОПЕЧЕНИЯ
РОДИТЕЛЕЙ, ЛИЦ ИЗ ЧИСЛА ДЕТЕЙ-СИРОТ И ДЕТЕЙ, ОСТАВШИХСЯ
БЕЗ ПОПЕЧЕНИЯ РОДИТЕЛЕЙ**

1. Объем субвенции, предоставляемой бюджетам городских округов и муниципальных районов на очередной финансовый год и плановый период для осуществления передаваемых государственных полномочий по договорам найма специализированных жилых помещений, определяется по формуле:

$$С_{ждс}(i) = Ч_{рдс}(i) \times Ц_{ждс}(i) + Р_{с.ж.ф.}i,$$

где

$С_{ждс}(i)$ - объем субвенции, предоставляемой бюджету i -го муниципального образования на осуществление мероприятий по обеспечению детей-сирот жилыми помещениями по договорам найма специализированных жилых помещений;

$Ч_{рдс}(i)$ - расчетная численность детей-сирот, подлежащих обеспечению жилыми помещениями по договорам найма специализированных жилых помещений в очередном финансовом году и плановом периоде в i -м муниципальном образовании, определяется по формуле:

$$Ч_{рдс}(i) = ((Ч_{дс}(i) + Ч_{пл.дс}(i)) \times Р_{предусм.}) / (Р_{потреб.}),$$

где

$Ч_{дс}(i)$ - численность детей-сирот, имеющих право на получение жилого помещения по состоянию на 1 января очередного финансового года и планового периода (без учета неисполненных судебных решений, возложенных на Правительство Пермского края), в i -м муниципальном образовании;

$Ч_{пл.дс}(i)$ - численность детей-сирот, имеющих право на получение жилого помещения в очередном финансовом году и плановом периоде и планируемых к постановке на учет, в i -м муниципальном образовании;

$Р_{предусм.}$ - объем расходов краевого бюджета, предусмотренный законом о бюджете на очередной финансовый год и плановый период для передачи в органы местного самоуправления, на формирование муниципального специализированного жилищного фонда для детей-сирот в очередном финансовом году и плановом периоде;

$Р_{потреб.}$ - объем общей потребности в средствах на обеспечение жильем детей-сирот в очередном финансовом году и плановом периоде.

Расчетное значение $Ч_{рдс}(i)$ не может быть менее 1. В случае если расчетное значение $Ч_{рдс}(i)$ меньше 1, принимается округление до 1, дробное значение $Ч_{рдс}(i)$ округляется до целого числа по правилам математики.

$Ц_{ждс}(i)$ - стоимость одного жилого помещения, предоставляемого по договорам найма специализированных жилых помещений в i -м муниципальном образовании, рассчитывается по формуле:

$$Ц_{ждс}(i) = 33 \text{ кв. метра} \times Ц_i,$$

где

$Ц_i$ - средняя расчетная стоимость 1 квадратного метра общей площади жилья по i -му муниципальному образованию, устанавливаемая Правительством Пермского края на III квартал текущего финансового года с

учетом коэффициента изменения средней стоимости 1 квадратного метра по отношению к III кварталу отчетного финансового года;

$$Pc.ж.ф.i = Hc.ж.ф.i \times Пж.ф.i + Pкап. рем. \times Поп.упр.i \times 12 \text{ мес.} + Pкап. рем. \times Пж.ф.i \times 6 \text{ мес.} + (Cост.оп.упр.i \times Rналог + Cост.ж.ф.i \times Rналог / 12 \text{ мес.} \times 6 \text{ мес.}),$$

где

Pс.ж.ф.i - объем субвенции, предоставляемой бюджету i-го муниципального образования на содержание, отопление, текущий ремонт жилых помещений специализированного жилищного фонда для детей-сирот i-го муниципального образования и уплату налога на имущество в очередном финансовом году и плановом периоде;

Hс.ж.ф.i - средневзвешенный тариф на содержание, отопление и текущий ремонт 1 кв. м площади жилых помещений специализированного жилищного фонда для детей-сирот i-го муниципального образования на очередной финансовый год и плановый период, который рассчитывается исходя из средневзвешенных тарифов на услуги по отоплению, содержанию, текущему ремонту жилых помещений в i-м муниципальном образовании за отчетный финансовый год и периода содержания жилых помещений специализированного жилищного фонда, равного 1 месяцу. В случае отсутствия статистической информации по i-му муниципальному образованию для расчетов применяется средневзвешенный тариф на содержание 1 кв. м площади жилых помещений в среднем по Пермскому краю;

Пж.ф.i - площадь жилых помещений, планируемая к включению в муниципальный специализированный жилищный фонд для детей-сирот i-го муниципального образования, на очередной финансовый год и плановый период;

Pкап. рем. - минимальный размер взноса на капитальный ремонт общего имущества в многоквартирных домах с 1 кв. м в месяц на очередной финансовый год и плановый период, устанавливаемый Правительством Пермского края;

Поп.упр.i - площадь жилых помещений специализированного жилищного фонда для детей-сирот i-го муниципального образования, закрепленных за ним на праве оперативного управления, по состоянию на начало очередного финансового года и планового периода;

12 мес. - количество месяцев, применяемое для расчета расходов на уплату взноса на капитальный ремонт общего имущества в многоквартирных домах, налога на имущество по жилым помещениям специализированного жилищного фонда для детей-сирот i-го муниципального образования, закрепленным на праве оперативного управления, по состоянию на начало очередного финансового года и планового периода;

6 мес. - количество месяцев, применяемое для расчета расходов на уплату взноса на капитальный ремонт общего имущества в многоквартирных домах, налога на имущество по жилым помещениям, планируемым к включению в специализированный жилищный фонд для детей-сирот i-го муниципального образования, на очередной финансовый год и плановый период;

Cост.оп.упр.i - остаточная стоимость жилых помещений специализированного жилищного фонда для детей-сирот i-го муниципального образования, закрепленных за ним на праве оперативного управления, по состоянию на начало очередного финансового года и планового периода;

Rналог - ставка налога на имущество на соответствующий финансовый год;

Cост.ж.ф.i - расчетная остаточная стоимость жилых помещений, планируемых к включению в муниципальный специализированный жилищный фонд для детей-сирот i-го муниципального образования, на очередной финансовый год и плановый период.

При распределении субвенций между муниципальными образованиями допускается утверждение не распределенной между муниципальными образованиями субвенции местным бюджетам в соответствии с бюджетным законодательством.

Расчет объема субвенций, предоставляемых на осуществление мероприятий по обеспечению детей-сирот и детей, оставшихся без попечения родителей, лиц из числа детей-сирот и детей, оставшихся без попечения родителей, жильем помещениями по договорам найма специализированных жилых помещений в 2019 году

№ п/п	Полное наименование организации/наименование района	заполненные жилищные помещения в квартире/общественно-сервисной квартире	многоквартирные жилые дома с лифтами	многоквартирные жилые дома без лифтов	пятиэтажные многоквартирные жилые дома	нормативная площадь на 1 кв. метра	общая площадь жилых помещений в многоквартирных домах с лифтами на 01.01.2019, кв.м (Искл.пр.1)	остаток стоимости жилищных помещений в многоквартирных домах с лифтами на 01.01.2019 (Сост.докум.п)	остаток стоимости жилищных помещений в многоквартирных домах с лифтами на 01.01.2019, руб. (Сост.з.ф.п)	общая площадь жилых помещений в многоквартирных домах без лифтов на 01.01.2019, кв.м (Искл.пр.2)	стоимость жилых помещений в многоквартирных домах без лифтов на 01.01.2019, руб. (Сост.з.ф.п)	общая площадь жилых помещений в многоквартирных домах без лифтов на 01.01.2019, кв.м (Искл.пр.3)	стоимость жилых помещений в многоквартирных домах без лифтов на 01.01.2019, руб. (Сост.з.ф.п)	стоимость 1 кв.м в кв. в 2018, руб./кв.м, установленная в проекте ПДПК	стоимость с учетом инфляционного корректировочного коэффициента по муниципальным районам (прямой метод) Перечисло край с средней расчетной стоимостью 1 квадратного метра общей площади жилья в муниципальном районе	сумма субвенции на формирование специализированных жилищных помещений, руб.	в том числе:			Общая потребность в средствах на оплату коммунальных услуг (Искл.ф.п)	в том числе потребность в средствах на оплату коммунальных услуг на капитальный ремонт объектов жилищного фонда (минимальный размер взноса: 9,00 руб. в кв.м с 1 кв.кв.), руб.	средств, выделенных в тариф на отопление в форме 22-ФЗ/ХС (ф.п.п. 2017 г. руб./кв.м)	в том числе потребность в средствах на содержание и текущий ремонт объектов в форме 22-ФЗ/ХС (ф.п.п. 2017 г. руб./кв.м)	в том числе потребность в средствах на содержание и текущий ремонт объектов в форме 22-ФЗ/ХС (ф.п.п. 2017 г. руб./кв.м)	в том числе потребность в средствах на оплату коммунальных услуг в год, руб.			
																	за счет средств федерального бюджета	за счет средств краевого бюджета (софинансирование)	за счет средств краевого бюджета									
1	г. Пермь	1196	4	171	1 363	33	40 519,7	1 833 247 342,19	5 699 429,67	137,0	297 912 591,90	5 643	46 162,70	49 805	5 293,30	297 912 591,90	131 056 454,32	18 472 944,72	118 338 192,66	4 949 625,69	22,57	127 362,51	25,06	141 413,58	0,00			
2	г. Березники	185	31	170	33	4 782,2	156 061 971,41	39 588 228,64	1 099	8 871,20	3 822,2	46 301,32	38 022	20 213,27	39 693,32	15 960 114,72	7 541 153,28	15 960 114,72	638 761,41	573 283,60	33,23	36 187,47	25,06	27 250,34	0,00			
3	г. Губаха	15	0	8	23	33	50,5	7 991 217,45	0,00	0,0	5 341 585,92	264	772,50	19 018	39 693,32	45 990 315,48	20 289 045,14	7 541 153,28	15 960 114,72	638 761,41	573 283,60	33,23	36 187,47	25,06	27 250,34	0,00		
4	г. Мушкетер	302	1	19	37	33	10 121,2	249 472 515,69	1 067 565,43	36,2	15 718 752,72	396	10 517,20	37 447	39 693,32	85 190,64	3 341 585,92	0,00	0,00	85 190,64	69 282,00	35,20	9 292,80	25,06	6 615,84	0,00		
5	г. Ювельный	8	0	22	104	33	903,1	6 649 410,54	0,00	0,0	18 177 337,20	627	916,10	27 350	23 991,00	18 177 337,20	0,00	0,00	18 177 337,20	0,00	0,00	1 114 473,68	24,39	9 618,44	25,06	9 923,76	7 851 301,63	
6	г. Дачное	82	0	22	104	33	2 232,6	21 719 144,88	0,00	0,0	28 212 069,60	495	636,10	30 211,00	16 679,52	16 619 199,11	0,00	0,00	16 619 199,11	0,00	0,00	57 433,07	40 386,00	29,53	18 542,39	25,06	15 713,62	333 037,96
7	г. Соваха	62	1	22	83	33	2 202,3	68 945 893,63	851 461,03	33,0	78 212 069,60	726	3 546,60	30 021	23 182,26	23 182,26	0,00	0,00	23 182,26	377 629,56	21 200	15 391,20	25,06	18 193,56	0,00			
8	Александровский	12	0	15	27	33	396,0	6 611 642,25	0,00	0,0	9 246 263,40	35	3 546,60	18 679,52	16 679,52	16 619 199,11	0,00	0,00	16 619 199,11	115 771,33	89 067,60	19,53	10 991,31	25,06	15 712,62	0,00		
9	Ильинский	7	0	6	12	33	511,2	12 337 919,83	0,00	0,0	16 713 199,14	627	1 138,20	21 147	20 213,27	20 213,27	0,00	0,00	20 213,27	97 589,21	69 498,00	31,69	15 686,53	25,06	12 404,70	0,00		
10	Космонавт	2	0	6	12	33	231,0	3 450 914,89	0,00	0,0	7 822 647,36	297	528,00	24 848	26 336,88	26 336,88	0,00	0,00	26 336,88	37 822,64	30 211,00	15,11	8 944,25	25,06	7 442,87	0,00		
11	Б.Сосновский	2	0	4	9	33	165,0	2 450 914,89	0,00	0,0	4 597 112,27	77,5	30 154 706,60	357	710,90	28 590	18 092,01	18 092,01	18 092,01	57 433,07	40 386,00	32,72	3 822,52	25,06	3 303,92	0,00		
12	Сосновский	128	2	29	155	33	4 390,7	116 456 795,14	1 639 112,27	77,5	10 517 337,20	330	4 390,70	13 722	25 651,42	25 651,42	0,00	0,00	25 651,42	32 908,44	24 948,00	19,53	10 991,31	25,06	7 442,87	0,00		
13	г. Глобусово	18	5	9	22	33	433,9	11 066 170,83	3 331 572,89	183,1	8 865 016,38	227	710,90	29 710	27 173,94	27 173,94	0,00	0,00	27 173,94	30 154 706,60	25 651,42	29,53	2 982,24	25,06	2 392,22	0,00		
14	г. Гремячи	10	0	6	16	33	337,8	5 143 335,67	0,00	0,0	3 582 233,84	198	555,80	1 705	1 705	1 705	0,00	0,00	1 705	8 865 016,38	6 289,20	27,06	8 304,12	25,06	7 442,87	0,00		
15	Ильинский	177	0	16	193	33	5 986,8	195 092 558,89	0,00	0,0	21 243 773,76	523	6 514,80	37 973	37 973	37 973	0,00	0,00	37 973	41 404,48	49 334,40	35,90	7 108,20	25,06	4 961,88	0,00		
16	Волово	6	0	6	12	33	198,0	4 062 126,50	0,00	0,0	4 411 467,72	198	396,00	2 109	2 109	2 109	0,00	0,00	2 109	3 582 233,84	30 211,00	31,16	16 452,48	25,06	13 231,62	4 525 717,81		
17	Намский	12	0	11	23	33	420,1	8 783 236,49	0,00	0,0	9 138 140,32	363	781,10	2 749	2 749	2 749	0,00	0,00	2 749	4 411 467,72	4 371 444	32 076,00	32,72	6 676,56	25,06	4 961,88	0,00	
18	Камызякский	33	4	15	64	33	1 712,5	40 239 827,81	3 159 032,48	138,7	14 059 861,20	563	1 581,10	2 749	2 749	2 749	0,00	0,00	2 749	14 059 861,20	242 033,40	49,16	17 845,08	25,06	9 096,78	0,00		
19	г. Кавал	30	1	17	46	33	1 027,1	18 951 395,96	696 365,47	47,2	11 217 071,58	563	1 581,10	2 749	2 749	2 749	0,00	0,00	2 749	14 059 861,20	242 033,40	36,26	17 948,70	25,06	12 404,70	0,00		
20	Ильинский	7	0	10	17	33	230,0	5 719 318,33	0,00	0,0	8 967 123,00	330	860,00	2 563	2 563	2 563	0,00	0,00	2 563	11 217 071,58	174 308,38	33,92	19 020,12	25,06	14 058,66	0,00		
21	Космонавт	24	0	8	36	33	324,0	23 563 484,13	0,00	0,0	7 424 714,88	264	1 188,00	3 632	3 632	3 632	0,00	0,00	3 632	8 967 123,00	8 299,60	41 220,80	33,44	8 828,16	25,06	8 269,80	0,00	
22	г. Космонавт	200	4	21	218	33	6 667,1	210 107 968,97	4 987 170,31	135,3	28 440 628,92	726	7 393,10	36 932	36 932	36 932	0,00	0,00	36 932	28 440 628,92	42 660,00	36,36	12 064,80	25,06	8 269,80	0,00		
23	Бусовский	10	0	18	28	33	330,0	8 868 501,18	0,00	0,0	17 335 248,48	594	2 992,90	20 957	20 957	20 957	0,00	0,00	20 957	17 335 248,48	11 044,00	33,44	8 828,16	25,06	6 615,84	0,00		
24	Штормовый	73	3	17	89	33	2 438,9	66 066 329,97	2 789 419,21	103,0	11 814 229,62	621	2 092,10	37 447	37 447	37 447	0,00	0,00	37 447	28 440 628,92	794 214,96	23,10	16 720,60	25,06	18 193,56	0,00		
25	Отшельный	19	0	23	42	33	627,0	16 919 816,76	0,00	0,0	22 287 367,08	759	1 386,00	27 702	27 702	27 702	0,00	0,00	27 702	17 335 248,48	101 239,18	31,41	18 657,54	25,06	14 058,66	0,00		
26	Сосновский	15	0	11	26	33	311,5	11 478 640,02	0,00	0,0	9 315 523,80	363	874,50	2 410	2 410	2 410	0,00	0,00	2 410	17 335 248,48	17 814 229,62	293 693,20	31,39	17 609,79	25,06	14 058,66	0,00	
27	Сосновский	131	0	11	142	33	4 813,3	121 670 035,15	0,00	0,0	8 362 438,72	264	1 266,20	29 883	29 883	29 883	0,00	0,00	29 883	22 287 367,08	19 970,18	108 702,00	41,96	31 847,64	25,06	19 020,54	0,00	
28	г. Шаля	33	4	17	37	33	1 000,2	24 215 417,84	0,00	0,0	9 315 523,80	363	926,30	2 410	2 410	2 410	0,00	0,00	2 410	9 315 523,80	9 805,85	74 844,60	38,80	14 119,00	25,06	9 096,78	0,00	
29	Ореховый	114	4	9	120	33	3 842,2	107 768 031,32	2 183 535,94	134,3	9 619 725,10	294	4 133,20	30 555	30 555	30 555	0,00	0,00	30 555	11 550 710,82	562 438,22	542 678,40	20,43	10 683,99	25,06	6 615,84	0,00	
30	Ильинский	363	0	19	382	33	12 897,3	455 831 284,18	0,00	0,0	27 972 479,94	627	13 212,70	41 727	41 727	41 727	0,00	0,00	41 727	9 619 725,10	448 414,65	430 993,60	33,59	9 976,23	25,06	7 442,87	0,00	
31	Сосновский	16	0	19	35	33	228,0	10 811 031,46	0,00	0,0	14 129 821,20	627	1 188,00	2 563	2 563	2 563	0,00	0,00	2 563	27 972 479,94	11 756 988,82	1 303 113,60	22,93	14 377,11	25,06	15 712,62	10 333 783,49	
32	Сосновский	19	0	12	31	33	648,5	13 217 070,70	0,00	0,0	13 175 426,88	396	1 044,50	3 188	3 188	3 188	0,00	0,00	3 188	11 550 710,82	562 438,22	542 678,40	20,43	10 683,99	25,06	6 615,84	0,00	
33	Умояк	12	0	12	25	33	396,0	9 812 111,81	0,00	0,0	11 839 306,72	921	4 972,10	42 338	42 338	42 338	0,00	0,00	42 338	13 175 426,88	11 839 306,72	530 971,56	22,43	20 723,37	25,06	23 155,44	0,00	
34	Наймский ГО	120	0	28	148	33	4 048,1	147 577 445,48	0,00	0,0	14 839 306,72	921	4 972,10	42 338	42 338	42 338	0,00	0,00	42 338	11 839 306,72	530 971,56	487 090,80	22,43	20 723,37	25,06	23 155,44	0,00	
35																												

Расчет объема субвенций, предоставляемых на осуществление мероприятий по обеспечению детей-сирот и детей, оставшихся без попечения родителей, лиц из числа детей-сирот и детей, оставшихся без попечения родителей, жилыми помещениями по договорам найма специализированных жилых помещений в 2021 году

№ п/п	Наименование городского округа/муниципального района	кол-во жилых помещений в оперативном управлении	кол-во жилых помещений в жилищном фонде на 01.01.2021	кол-во жилых помещений в жилищном фонде с включением в спецфонд (Чл.50)	Итого кол-во жилых помещений	норматив площади, кв. метров	общая площадь жилых помещений в оперативном управлении (по уд.гр.1)	остаточная стоимость жилья помещений в оперативном управлении на 01.01.2021 (Сост.ж.ф.)	остаточная стоимость жилья помещений в жилищном фонде на 01.01.2021 (Сост.ж.ф.)	общая площадь жилых помещений в жилищном фонде на 01.01.2021, кв.м	стоимость жилья помещений в жилищном фонде на 01.01.2021, руб. (Сост.ж.ф.)	общая площадь жилых помещений в жилищном фонде на 01.01.2021, кв.м	Итого общая площадь жилых помещений, кв.м	стоимость 1 кв.м в 3 кв. 2018 г. рублев, установленного проектом ПИПК "Об утверждении на III квартал 2018 г. нормативности коэффициентов по муниципальным районам (городским округам) Пермского края и средней расчетной стоимости 1 квадратного метра общей площади жилья по муниципальным районам (городским округам) Пермского края для расчета размера субсидии, предоставляемых гражданам из бюджета Пермского края на строительство и приобретение жилых помещений" (Сл.ж.ф.)	стоимость с учетом коэффициента изменения средней стоимости 1 квадратного метра по отношению к П.кварталу отчетного финансового года (1.00), рублев	стоимость субвенции на формирование отпеч.фонда, руб.	за счет средств федерального бюджета	за счет средств краевого бюджета (субвенций)	за счет средств местного бюджета	Общая потребность средств на содержание специализированной жилищной инфраструктуры, руб. (Р.ж.ж.ф.)	в том числе потребность в услугах по ремонту общего имущества в многоквартирных домах (инициативный резерв внос: 9,00 руб. в мес. с 1 кв.м.), руб.	средств за счет средств в объеме в мес. (сводная форма 22-ЖИЖН/факт 2017 г. руб./кв.м)	в том числе в средствах на отделе (расчет: тариф руб. в мес. x I мес.), руб.	средств на содержание и текущий ремонт в мес. (сводная форма 22-ЖИЖН/факт 2017 г. руб./кв.м)	в том числе потребность в услугах по содержанию и текущему ремонту помещений (расчет: тариф руб. в мес. x I мес.), руб.	в том числе потребность в услугах по содержанию и текущему ремонту помещений (расчет: тариф руб. в мес. x I мес.), руб.	в том числе потребность в услугах по содержанию и текущему ремонту помещений (расчет: тариф руб. в мес. x I мес.), руб.	
																												18
1	г. Пермь	1456	309	167	1314	33	38 693,99	1 787 812 181,63	439 084 123,19	10 480,91	290 943 876,30	3 511,00	44 204,99	49803	32 793,30	290 943 876,30	136 143 341,99	30 354 347,69		104 446 186,62	4 739 033,85	4 476 544,92	22,57	124 383,27	25,06	138 105,66	0,00	
2	г. Березники	182	6	33	209	33	5 674,20	201 048 385,41	3 299 346,93	203,10	43 890 315,48	1 089,00	6 763,20	38222	40 301,32	43 890 315,48	21 359 931,01		5 341 385,92	0,00	5 341 385,92	7 737 097,41	6 731 619,60	33,23	36 187,47	25,06	27 290,34	0,00
4	г. Кудряш	29	2	8	35	33	887,30	15 548 944,21	981 412,90	81,90	3 341 585,92	264,00	1 151,30	19088	20 233,28	3 341 585,92	0,00				8 845 471,69	852 487,22	24,39	10 453,21	25,06	6 615,84	0,00	
5	Камушир	47	0	15	243	33	7 678,90	262 917 513,85	0,00	0,00	17 028 648,78	429,00	8 107,90	37447	39 693,82	17 028 648,78	0,00				17 028 648,78	203 752,80	29,57	19 516,20	25,06	16 539,60	5 971 720,44	
6	г. Лысья	123	20	145	33	4 241,60	11 678 191,92	0,00	0,00	19 134 060,00	660,00	2 216,60	27350	28 991,00	19 134 060,00	0,00				19 134 060,00	1 358 567,62	293 752,80	29,57	19 516,20	25,06	16 539,60	1 118 772,60	
7	г. Соликамск	404	14	24	128	33	3 620,50	119 976 522,31	0,00	0,00	21 002 691,60	660,00	4 901,60	30021	31 822,26	21 002 691,60	0,00				21 002 691,60	524 264,40	493 732,80	21,20	13 992,00	25,06	16 539,60	0,00
8	Александровский	101	24	35	33	1 333,00	23 879 261,51	0,00	0,00	30 776 803,20	792,00	4 412,30	36660	38 859,60	30 776 803,20	0,00				30 776 803,20	473 936,40	433 782,00	25,64	20 306,88	25,06	19 847,52	0,00	
9	Балезинский	56	18	71	33	1 765,20	44 087 549,82	0,00	0,00	15 833 557,68	594,00	2 359,20	21427	22 712,62	15 833 557,68	0,00				8 629 845,84	1 972 290,50	1 71 072,00	31,69	14 640,78	25,06	11 577,72	0,00	
10	Березовский	33	4	11	37	33	838,00	21 411 737,74	0,00	0,00	9 361 013,44	363,00	2 484,4	24848	26 338,88	9 361 013,44	0,00				9 361 013,44	238 016,06	222 716,00	17,53	10 412,87	25,06	14 885,64	0,00
12	Восходный	179	2	28	203	33	5 966,80	164 146 024,62	1 710 513,73	71,89	29 928 803,20	792,00	4 412,30	17623	18 679,32	29 928 803,20	0,00				29 928 803,20	524 264,40	493 732,80	21,20	13 992,00	25,06	16 539,60	0,00
13	г. Горнозаводск	31	0	9	40	33	4 516,00	24 346 841,24	4 081 303,01	169,90	3 629 843,84	456,00	1 815,00	29730	31 513,80	3 629 843,84	0,00				3 629 843,84	197 290,50	1 71 072,00	31,69	14 640,78	25,06	11 577,72	0,00
14	г. Краснокамск	24	4	9	29	33	686,30	11 186 467,23	1 574 250,74	133,50	8 865 016,38	297,00	1 155,00	28159	29 848,54	8 865 016,38	0,00				8 865 016,38	124 448,94	108 702,00	27,96	8 304,12	25,06	7 442,82	0,00
15	Любимский	202	15	217	33	3 806,90	221 219 366,78	0,00	0,00	5 373 347,76	297,00	1 155,00	21319	22 712,62	5 373 347,76	0,00				5 373 347,76	108 263,32	90 158,40	35,90	10 662,30	25,06	7 442,82	0,00	
16	Еврейский	18	6	24	33	394,00	12 461 372,36	0,00	0,00	4 411 467,72	198,00	792,00	23019	24 770,58	4 411 467,72	0,00				4 411 467,72	5 875 606,59	761 875,20	31,16	15 424,20	25,06	12 404,70	3 083 902,49	
17	Издальный	32	11	43	33	1 065,40	25 078 677,32	0,00	0,00	9 138 140,32	363,00	2 484,4	21479	22 712,62	9 138 140,32	0,00				9 138 140,32	74 844,00	74 844,00	33,72	6 676,56	25,06	4 961,84	0,00	
18	Искамский	4	4	14	83	33	2 396,90	59 045 866,33	3 462 666,75	158,30	13 122 537,12	462,00	2 838,90	26796	28 403,76	13 122 537,12	0,00				13 122 537,12	134 685,20	49 116	17 845,08	25,06	9 096,78	0,00	
19	г. Камы	59	16	67	33	1 201,80	31 902 484,93	672 671,85	43,70	10 557 243,84	528,00	2 229,80	18863	19 994,78	10 557 243,84	0,00				10 557 243,84	112 143,04	285 813,20	36,36	16 732,12	25,06	11 577,72	0,00	
20	Камаровский	27	2	36	33	890,00	22 911 914,04	0,00	0,00	8 070 410,70	297,00	1 187,00	35957	39 174,42	8 070 410,70	0,00				8 070 410,70	243 448,84	212 306,40	33,92	17 909,76	25,06	16 539,60	0,00	
21	Краснокамский	45	10	55	33	1 485,00	37 946 814,48	0,00	0,00	16 801 033,92	528,00	2 196,30	30019	31 675,90	16 801 033,92	0,00				16 801 033,92	130 459,14	112 158,00	36,56	10 858,32	25,06	7 442,82	0,00	
22	г. Краснокамск	222	114	21	129	33	3 630,90	126 256 316,21	113 691 818,17	3 889,30	27 147 873,06	693,00	4 323,90	26532	27 173,10	27 147 873,06	0,00				27 147 873,06	462 934,08	429 539,20	33,41	11 035,20	25,06	8 269,80	0,00
23	Кудряшский	45	17	62	33	1 485,00	41 210 816,71	0,00	0,00	16 372 139,12	561,00	2 046,00	29532	31 784,42	16 372 139,12	0,00				16 372 139,12	151 607,06	134 996,00	33,26	11 746,03	25,06	10 570,74	0,00	
24	Нытвинский	101	22	16	95	33	2 642,61	75 010 259,24	18 922 702,52	731,79	16 766 333,76	528,00	2 196,30	21717	22 712,62	16 766 333,76	0,00				16 766 333,76	343 719,40	313 913,88	31,39	16 579,92	25,06	13 231,68	0,00
25	Одесинский	64	11	49	37	33	2 112,00	58 375 404,27	0,00	0,00	22 287 367,08	739,00	2 871,00	27002	28 564,12	22 287 367,08	0,00				22 287 367,08	269 052,00	241 966	31 847,64	25,06	10 020,54	0,00	
26	Осинский	38	16	172	33	5 684,30	142 332 100,62	0,00	0,00	9 315 323,80	363,00	2 484,4	24848	26 338,88	9 315 323,80	0,00				9 315 323,80	180 029,83	156 816,00	18,89	14 117,07	25,06	9 096,78	0,00	
27	Осинский	156	16	3	33	819,20	17 353 203,91	4 338 810,86	191,10	8 362 458,72	264,00	1 083,20	29983	31 675,90	8 362 458,72	0,00				8 362 458,72	112 032,96	102 729,60	10,18	2 687,52	25,06	6 615,84	0,00	
28	г. Оханск	30	8	33	33	33	819,20	17 353 203,91	4 338 810,86	191,10	8 362 458,72	264,00	1 083,20	29983	31 675,90	8 362 458,72	0,00				8 362 458,72	112 032,96	102 729,60	10,18	2 687,52	25,06	6 615,84	0,00
29	Оханский	125	12	11	124	33	3 848,40	77 626 746,72	10 833 547,33	434,40	11 756 932,90	363,00	2 484,4	24848	26 338,88	11 756 932,90	0,00				11 756 932,90	151 607,06	134 996,00	33,26	11 746,03	25,06	10 570,74	0,00
30	Пермский	281	102	17	33	6 210,00	225 461 474,13	121 368 313,69	3 332,60	24 849 037,42	561,00	2 046,00	29532	31 784,42	24 849 037,42	0,00				24 849 037,42	5 961 388,45	700 974,00	22,93	12 603,73	25,06	9 096,78	0,00	
31	Сивинский	54	18	72	33	1 782,00	37 806 182,07	0,00	0,00	13 385 146,40	594,00	2 359,20	21650	22 712,62	13 385 146,40	0,00				13 385 146,40	1 245 208,48	224 532,00	45,13	26 807,27	25,06	14 885,64	5 233 492,06	
32	Суксунский	33	12	45	33	1 089,00	33 170 616,30	0,00	0,00	11 693 184,36	429,00	1 683,00	23714	27 256,84	11 693 184,36	0,00				11 693 184,36	181 029,76	151 029,76	32,34	11 746,03	25,06	10 570,74	0,00	
33	Уинский	38	29	207	33	2 562,10	223 983 368,87	0,00	0,00	4 334 281,96	937,00	6 919,10	12738	13 775 426,88	4 334 281,96	0,00				4 334 281,96	45 302,28	43 354 281,96	22,43	21 465,51	25,06	23 992,42	0,00	
35	Нытвинский	19	7	26	33	627,00	11 781 090,73	0,00	0,00	12 263 988,00	660,00	3 561,9	35619	37 136,44	12 263 988,00	0,00				12 263 988,00	300 689,40	260 172,00	36,33	23 977,80	25,06	16 539,60	0,00	
36	Чемодановский	63	20	83	33	2 079,00	36 216 965,63	0,00	0,00	4 594 797,90	231,00	858,00	11 581,80	12 263 988,00	4 594 797,90	0,00				4 594 797,90	96 108,21	80 190,00	43,83	10 129,35	25,06	8 269,80	0,00	
37	Чермозинский	104	90	19	133	33	3 750,50	121 008 835,93	85 945 081,62	3 186,30	23 673 029,78	637,00	4 372,50	35619	37 136,44	23 673 029,78	0,00				23 673 029,78	474 757,59	439 912,00	32,11	20 132,97	25,06	15 712,62	0,00
38	Чусовский	210	29	18	99	33	2 640,34	82 329 856,36	23 509 918,14	1 129,36	19 794 622,32	594,00	2 354,54	31438	33 221,28	19 794 622,32	0,00				19 794 622,32	347 447,34	317 254,32	25,77	15 073,38			

Субсидия на организацию предоставления общедоступного и бесплатного дошкольного и начального общего, основного общего, среднего общего образования обучающимся с ограниченными возможностями здоровья в отдельных муниципальных общеобразовательных учреждениях, осуществляющих образовательную деятельность по адаптированным основным общеобразовательным программам, в муниципальных общеобразовательных учреждениях со специальным наименованием «специальные учебно-педагогические учреждения для обучающихся с дееспособными (обеспеченно опасными) поведением» и муниципальных санаторных общеобразовательных учреждений на 2019 год

№ п/п	Территория	Коммергент					Нормативы					Общая сумма нормативной цены	налог на землю (тыс.руб.)	Расчет по нормативу (тыс.руб.)							Распределение субсидии (тыс.руб.)				За счет крайн на 2019 год	
		всего	пригодное	проказанные			Контрактоза	нормативы пригодности	нормативы полного государственного обеспечения					Контрактоза	платные пригодноз	Полное государственное обеспечение				Всего по проекту	полное государственное обеспечение за счет краевого бюджета проказанные		За счет краевого бюджета ОМС	За счет бюджета		
				Итого	в том числе государственное проказанные	в том числе государственное проказанные			Питание при питательном проказанном	Питание при государственно проказанном	Одежда, обувь, канцелярия и учебный инвентарь					Питание при питательном проказанном	Питание при государственно проказанном	Одежда, обувь, канцелярия и учебный инвентарь	ВСЕГО		92,5%					7,50%
																					92,5%					
1		2	3	4	5	6	7	8	9	10	11	12	13	14	15	16	17	18	19	20	21	22	23	24	25	
	г. Пермь	2 602	2 330	272	272	629,00	11 453,00	25 266,00	35 967,00	9 220,00	33 689,40	15 716,80	21 190,6	26 685,5	6 872,4	-	2 507,8	9 380,2	72 973,10	9 380,20	58 119,90	5 473,00	-	-	67 500,10	
	г. Александровский	101	57	44	44	629,00	11 453,00	25 266,00	35 967,00	9 220,00	2 141,40	103,70	1 346,9	652,8	1 111,7	-	405,7	1 517,4	3 622,80	1 517,40	1 833,70	271,70	-	-	3 351,10	
	г. Березовский	1 154	1 141	13	13	629,00	11 453,00	25 266,00	35 967,00	9 220,00	12 711,10	1 694,00	7 993,2	13 067,9	328,3	-	1 119,9	448,3	23 293,50	448,30	21 016,80	1 740,40	-	-	21 465,10	
	г. Гремячинский	56	48	8	8	629,00	11 453,00	25 266,00	35 967,00	9 220,00	1 101,70	35,40	693,0	549,7	202,1	-	73,8	275,9	1 554,00	275,90	1 161,50	116,60	-	-	1 477,40	
	г. Губаинский	188	153	35	35	629,00	11 453,00	25 266,00	35 967,00	9 220,00	3 789,90	24,60	2 383,8	1 732,3	-	1 238,8	322,7	1 581,5	5 742,30	1 581,50	3 730,00	430,70	-	-	5 311,60	
	г. Кизильский	123	100	23	23	629,00	11 453,00	25 266,00	35 967,00	9 220,00	3 181,40	37,50	2 001,1	1 145,3	581,1	-	212,1	793,2	3 997,10	793,20	2 904,10	299,80	-	-	3 697,30	
	г. Краснокамский	203	179	24	24	629,00	11 453,00	25 266,00	35 967,00	9 220,00	2 394,80	108,600	1 506,3	2 050,1	606,4	-	221,3	827,7	4 492,70	827,70	3 328,00	337,00	-	-	4 157,70	
	г. Култук	232	232	-	-	629,00	11 453,00	25 266,00	35 967,00	9 220,00	1 798,20	61,900	1 131,1	2 637,1	-	-	-	-	3 850,10	-	3 561,30	288,80	-	-	4 361,30	
	г. Ласковский	387	387	-	-	629,00	11 453,00	25 266,00	35 967,00	9 220,00	5 089,70	189,700	3 201,4	4 432,3	-	-	-	-	7 823,40	-	7 236,60	586,80	-	-	7 236,60	
	г. Соловкино	225	225	-	-	629,00	11 453,00	25 266,00	35 967,00	9 220,00	4 746,90	637,000	2 283,8	2 576,9	-	-	-	-	6 220,60	-	5 734,10	466,50	-	-	5 734,10	
	г. Мотовиловский	294	179	115	115	629,00	11 453,00	25 266,00	35 967,00	9 220,00	7 433,00	198,800	4 675,4	2 050,1	-	4 136,2	1 060,3	5 196,5	12 120,70	5 196,50	6 015,10	909,10	-	-	11 211,60	
	г. Чусовский	442	332	90	90	629,00	11 453,00	25 266,00	35 967,00	9 220,00	5 807,00	273,700	3 622,6	4 031,3	2 273,9	-	829,8	3 103,7	11 061,50	3 103,70	7 128,20	829,60	-	-	10 231,00	
	г. Бердмейский	109	66	43	43	629,00	11 453,00	25 266,00	35 967,00	9 220,00	1 251,70	90,000	787,3	735,9	-	1 546,6	396,5	1 943,0	3 576,30	1 943,00	1 363,10	268,20	-	-	3 308,10	
	г. Перевозинский	408	85	323	286	629,00	11 453,00	25 266,00	35 967,00	9 220,00	9 041,10	429,000	5 686,9	973,5	7 226,1	1 330,8	2 978,1	11 534,9	18 624,30	11 534,90	5 692,60	1 396,80	-	-	17 322,70	
	г. Еловский	75	15	60	60	629,00	11 453,00	25 266,00	35 967,00	9 220,00	2 471,10	830	1 554,3	171,8	1 516,0	-	532,2	2 069,2	3 803,60	2 069,20	1 449,10	283,30	-	-	3 518,30	
	г. Ичалковский	90	24	66	66	629,00	11 453,00	25 266,00	35 967,00	9 220,00	1 795,50	-	1 129,4	274,9	-	2 373,8	608,5	2 982,3	4 386,60	2 982,30	1 075,30	329,00	-	-	4 087,60	
	г. Карагайский	66	20	46	46	629,00	11 453,00	25 266,00	35 967,00	9 220,00	2 999,00	-	1 886,4	329,1	-	1 654,5	-24,1	2 078,6	4 198,00	2 078,60	1 800,80	314,60	-	-	3 879,40	
	г. Кинешемский	68	27	41	41	629,00	11 453,00	25 266,00	35 967,00	9 220,00	1 630,30	49,20	1 025,5	309,2	-	1 474,6	378,0	1 832,7	3 236,60	1 832,70	1 141,20	242,70	-	-	3 299,90	
	г. Кочкуровский	120	46	72	72	629,00	11 453,00	25 266,00	35 967,00	9 220,00	2 233,10	22,20	1 404,6	549,7	-	2 589,6	663,8	3 253,5	5 230,10	3 253,50	1 584,30	392,30	-	-	4 877,80	
	г. Кудьяковский	70	36	14	14	629,00	11 453,00	25 266,00	35 967,00	9 220,00	2 372,40	161,40	1 492,2	641,4	333,7	-	129,1	482,8	2 777,80	482,80	2 086,70	208,30	-	-	4 837,80	
	г. Ипатовский	236	230	66	66	629,00	11 453,00	25 266,00	35 967,00	9 220,00	3 064,20	68,90	1 927,4	2 634,2	1 667,6	-	608,5	2 276,1	6 906,50	2 276,10	4 112,40	318,00	-	-	6 388,50	
	г. Окуловский	193	60	133	85	629,00	11 453,00	25 266,00	35 967,00	9 220,00	2 976,40	176,40	1 872,2	687,2	2 147,6	1 798,4	1 244,7	5 190,7	7 926,40	5 190,70	2 141,20	594,90	-	-	7 331,00	
	г. Омшанский	263	239	24	24	629,00	11 453,00	25 266,00	35 967,00	9 220,00	2 395,10	161,30	1 506,5	2 737,3	606,4	-	221,3	827,7	5 232,70	827,70	4 012,50	392,50	-	-	4 840,20	
	г. Осинский	120	49	71	71	629,00	11 453,00	25 266,00	35 967,00	9 220,00	2 008,50	33,00	1 263,3	361,2	-	2 533,7	654,6	3 208,3	5 087,80	3 208,30	1 497,90	381,60	-	-	4 706,20	
	г. Осинский	115	115	-	-	629,00	11 453,00	25 266,00	35 967,00	9 220,00	1 673,50	44,70	1 052,6	1 317,1	-	-	-	-	2 414,40	-	2 231,30	181,10	-	-	2 231,30	
	г. Осиновский	124	38	66	66	629,00	11 453,00	25 266,00	35 967,00	9 220,00	4 097,60	88,30	2 577,4	801,7	1 263,3	-	461,0	1 724,3	5 191,70	1 724,30	3 078,00	369,40	-	-	4 807,30	
	г. Сивьянский	185	96	89	89	629,00	11 453,00	25 266,00	35 967,00	9 220,00	2 379,00	9,50	1 496,4	664,3	1 667,6	-	608,5	2 276,1	4 446,20	2 276,10	1 836,60	333,50	-	-	4 112,70	
	г. Сараевский	72	40	32	32	629,00	11 453,00	25 266,00	35 967,00	9 220,00	2 519,50	129,30	1 584,8	1 099,5	2 248,7	-	820,6	3 069,3	5 882,80	3 069,30	2 372,30	441,20	-	-	5 441,60	
	г. Черошанский	144	104	40	40	629,00	11 453,00	25 266,00	35 967,00	9 220,00	2 292,52	111,00	1 442,0	438,1	-	1 150,9	1 446,0	3 457,10	1 446,00	1 731,80	259,30	-	-	3 197,80		
	г. Култаевский	163	163	-	-	629,00	11 453,00	25 266,00	35 967,00	9 220,00	1 028,70	305,60	647,1	1 191,1	1 010,6	-	368,8	1 379,4	3 523,20	1 379,40	1 879,60	264,20	-	-	3 299,00	
	г. Косовский	24	1	23	23	629,00	11 453,00	25 266,00	35 967,00	9 220,00	3 362,20	317,00	2 114,8	1 866,8	-	-	-	-	4 298,70	-	3 976,30	322,40	-	-	3 976,30	
	г. Кудьяковский	256	23	233	233	629,00	11 453,00	25 266,00	35 967,00	9 220,00	8 185,20	231,90	5 148,5	263,4	-	8 380,3	2 148,3	10 528,6	16 172,40	10 528,60	4 430,90	1 212,90	-	-	14 959,50	
	г. Юльковский	105	39	66	66	629,00	11 453,00	25 266,00	35 967,00	9 220,00	2 082,20	36,40	1 309,7	446,7	-	2 373,8	608,5	2 982,3	4 795,10	2 982,30	1 453,20	339,60	-	-	4 331,50	
	Итого	9 195	7 011	2 184	1 254	6 290	11 453,00	25 266,00	35 967,00	9 220,00	147 367,12	21 702,18	92 690,8	80 297,0	31 683,6	33 449,3	20 136,5	85 269,4	279 959,10	85 269,60	173 692,30	20 997,20	258 961,90			

Министер образования и науки Пермского края

С.А. Косина

Р.А. Косина

1194

Субсидии на организацию предоставления общедоступного и бесплатного дошкольного, начального общего, основного общего, среднего общего образования обучающимся с ограниченными возможностями здоровья и отдельным муниципальным общеобразовательным учреждениям, осуществляющим образовательную деятельность по адаптированным основным общеобразовательным программам, и муниципальных общеобразовательных учреждений со специальными назначениями (специальные учебно-воспитательные учреждения для обучающихся с деменными (общественно опасными) поведенческими и муниципальными санаторными общеобразовательными учреждениями на 2020 год

№ п/п	Территория	Компонент							Платежи					Общая сумма расходов на образование (тыс.руб.)	налогоплательщики (тыс.руб.)	Расчет по нормативу (тыс.руб.)						Распределение субсидии (тыс.руб.)				За счет кредита на 2020 год	
		исход	приспавшие	прозрачные			Конкретизация	мероприятия приспавшие	нормативные полное государственное обеспечение			Конкретизация	итоговые приспавшие			Полное государственное обеспечение				Итого по проекту	полное государственное обеспечение за счет краевого бюджета образования	За счет краевого бюджета	За счет бюджета ОМС				
				Итого	в том числе платиловые прозрачные	в том числе государственные прозрачные			Платежи при платиловом пролонгировании	Платежи при государственном пролонгировании	Оплата, обуч., услуг и авторский контент					Платежи при платиловом пролонгировании	Платежи при государственном пролонгировании	Оплата, обуч., услуг и авторский контент	Платежи при платиловом пролонгировании					Платежи при государственном пролонгировании	Оплата, обуч., услуг и авторский контент		ПФФО
1	2	3	4	5	6	7	8	9	10	11	12	13	14	15	16	17	18	19	20	21	22	23	24	25			
1	г. Пермь	2 571	2 298	273	273		629,00	11 453,00	25 266,00	35 967,00	9 220,00	33 689,40	15 716,80	21 190,6	26 319,0	6 897,6		2 517,1	9 414,7	72 641,10	9 414,70	57 778,30	5 448,10	67 193,00			
2	рай Александровский	101	57	44	44		629,00	11 453,00	25 266,00	35 967,00	9 220,00	2 141,40	105,70	1 346,9	652,8	1 111,7		465,7	1 517,4	3 622,80	1 517,40	1 833,70	271,70	3 351,10			
3	г. Березники	1 154	1 141	13	13		629,00	11 453,00	25 266,00	35 967,00	9 220,00	12 711,10	1 694,00	7 995,3	13 067,9	328,5		119,9	448,3	23 205,50	444,30	21 016,80	1 740,40	21 465,10			
4	рай Гремячинский	56	48	8	8		629,00	11 453,00	25 266,00	35 967,00	9 220,00	1 101,70	35,40	693,0	549,7	202,1		73,8	275,9	1 554,00	275,90	1 161,50	116,60	1 437,40			
5	рай Губахинский	198	163	35		35	629,00	11 453,00	25 266,00	35 967,00	9 220,00	3 789,90	24,60	2 383,8	1 866,8		1 258,8	322,7	1 581,5	5 856,80	1 581,50	3 835,90	439,30	5 417,50			
6	рай Кизильский	123	100	23	23		629,00	11 453,00	25 266,00	35 967,00	9 220,00	3 181,40	37,50	2 001,1	1 145,3	581,1		212,1	793,2	3 997,10	793,20	2 904,10	299,80	3 697,30			
7	рай Краснокамский	203	179	24	24		629,00	11 453,00	25 266,00	35 967,00	9 220,00	2 394,20	108,600	1 506,3	2 050,1	606,4		221,3	827,7	4 492,70	827,70	3 328,00	337,00	4 155,70			
8	г. Кунгур	229	229				629,00	11 453,00	25 266,00	35 967,00	9 220,00	1 798,20	61,900	1 131,1	2 622,7					4 492,70	827,70	3 328,00	337,00	4 155,70			
9	рай Кыдвинский	387	387				629,00	11 453,00	25 266,00	35 967,00	9 220,00	5 089,70	189,700	3 201,4	4 432,3					3 815,70		3 529,50	286,20	3 529,50			
10	рай Соликамск	276	226				629,00	11 453,00	25 266,00	35 967,00	9 220,00	4 746,90	657,900	2 985,8	2 588,4					7 823,40		7 236,60	386,80	7 236,60			
11	рай Чайковский	311	183	128		128	629,00	11 453,00	25 266,00	35 967,00	9 220,00	7 433,00	396,300	4 675,4	2 095,9		4 603,8	1 180,2	5 783,9	12 951,50	5 783,90	6 196,20	971,40	11 980,10			
12	рай Чусовской	442	352	90	90		629,00	11 453,00	25 266,00	35 967,00	9 220,00									6 232,10		5 764,70	467,40	5 764,70			
13	рай Гайдуковский	109	66	43		43	629,00	11 453,00	25 266,00	35 967,00	9 220,00	3 807,00	273,700	3 632,6	4 031,5	2 273,9		829,8	3 103,7	11 061,50	3 103,70	7 128,20	829,60	10 231,90			
14	рай Переминский	408	85	323	286	37	629,00	11 453,00	25 266,00	35 967,00	9 220,00	1 231,70	90,000	787,3	735,9		1 546,6	396,5	1 943,0	3 576,30	1 943,00	1 365,10	268,20	3 308,10			
15	рай Екабсбург	75	15	60	60		629,00	11 453,00	25 266,00	35 967,00	9 220,00	9 041,10	429,000	5 686,9	973,5	7 236,1	1 330,8	2 978,1	11 534,9	18 624,30	11 534,90	5 692,60	1 396,80	17 227,50			
16	рай Ишатайский	99	24	66		66	629,00	11 453,00	25 266,00	35 967,00	9 220,00	2 471,10	8,30	1 554,3	171,8	1 516,0		553,2	2 069,2	3 803,60	2 069,20	1 449,10	283,30	3 518,30			
17	рай Кугаринский	66	20	46		46	629,00	11 453,00	25 266,00	35 967,00	9 220,00	1 795,50		1 129,4	274,9		2 373,8	608,5	2 982,3	4 384,60	2 982,30	1 075,30	329,00	4 057,60			
18	рай Куньинский	68	27	41		41	629,00	11 453,00	25 266,00	35 967,00	9 220,00	2 999,00		1 886,4	229,1		1 654,5	424,1	2 078,6	4 194,00	2 078,60	1 808,80	314,60	3 879,40			
19	рай Кустиковский	120	48	72		72	629,00	11 453,00	25 266,00	35 967,00	9 220,00	1 630,30	49,20	1 023,5	309,2		1 474,6	378,0	1 852,7	3 236,60	1 852,70	1 141,20	242,70	2 993,90			
20	рай Краснокамский	70	56	14	14		629,00	11 453,00	25 266,00	35 967,00	9 220,00	2 372,40	161,40	1 492,2	641,4	353,7		129,1	482,8	2 777,89	482,80	2 084,70	208,30	2 697,50			
21	рай Шатровский	296	230	66	66		629,00	11 453,00	25 266,00	35 967,00	9 220,00	3 064,20	689,0	1 927,4	2 634,2	1 667,6		608,5	2 276,1	6 906,50	2 276,10	4 112,40	518,00	6 388,50			
22	рай Октябрьский	195	60	135	85	50	629,00	11 453,00	25 266,00	35 967,00	9 220,00	2 976,40	176,40	1 872,2	687,2	2 147,6	1 798,4	1 244,7	5 190,7	7 926,40	5 190,70	2 141,20	594,50	7 331,90			
23	рай Соликамский	263	239	24	24		629,00	11 453,00	25 266,00	35 967,00	9 220,00	2 395,10	161,30	1 506,5	2 737,3	606,4		221,3	827,7	5 232,70	827,70	4 012,50	392,50	4 840,20			
24	рай Озидский	120	49	71		71	629,00	11 453,00	25 266,00	35 967,00	9 220,00	2 008,50	55,00	1 263,3	561,2		2 553,7	654,6	3 208,3	5 087,89	3 208,30	1 497,90	381,60	4 706,20			
25	рай Озидский	115	115				629,00	11 453,00	25 266,00	35 967,00	9 220,00	1 673,50	44,70	1 052,6	1 317,1					2 414,40		2 233,30	181,10	2 233,30			
26	рай Орчидский	129	70	50	50		629,00	11 453,00	25 266,00	35 967,00	9 220,00	4 097,60	88,30	2 577,4	801,7	1 263,3		461,0	1 724,3	5 191,70	1 724,30	3 078,00	389,40	4 802,20			
27	рай Симовский	124	58	66	66		629,00	11 453,00	25 266,00	35 967,00	9 220,00	2 379,00	9,50	1 496,4	664,3	1 667,6		608,5	2 276,1	4 446,20	2 276,10	1 836,60	333,50	4 112,70			
28	рай Суккозский	185	96	89	89		629,00	11 453,00	25 266,00	35 967,00	9 220,00	2 519,50	129,30	1 584,8	1 099,5	2 248,7		820,6	3 069,3	5 882,80	3 069,30	2 372,30	441,20	5 441,60			
29	рай Частинский	72	40	32	32		629,00	11 453,00	25 266,00	35 967,00	9 220,00	2 292,52	111,00	1 442,0	458,1		1 150,9	295,0	1 446,0	3 457,10	1 446,00	1 751,80	259,30	3 197,80			
30	рай Чердынский	141	101	40	40		629,00	11 453,00	25 266,00	35 967,00	9 220,00	1 028,70	305,60	647,1	1 156,8	1 010,6		368,8	1 379,4	3 488,80	1 379,40	1 847,70	261,70	3 197,80			
31	г. Кушатиер	163	163				629,00	11 453,00	25 266,00	35 967,00	9 220,00	3 362,20	317,00	2 114,8	1 866,8					4 298,70		3 976,30	322,40	3 976,30			
32	рай Косиноский	24	1	23		23	629,00	11 453,00	25 266,00	35 967,00	9 220,00	1 618,80	62,00	1 018,2	11,5		827,2	212,1	1 039,3	2 131,00	1 039,30	931,90	159,80	1 971,20			
33	рай Кувдынецкий	256	23	233	233		629,00	11 453,00	25 266,00	35 967,00	9 220,00	8 185,20	231,90	5 148,5	263,4		8 380,3	2 148,3	10 528,6	16 172,40	10 528,60	4 430,90	1 212,90	14 959,50			
34	рай Юзельский	105	39	66	66		629,00	11 453,00	25 266,00	35 967,00	9 220,00	2 082,20	56,40	1 309,7	446,7		2 353,8	608,5	2 982,3	4 795,10	2 982,30	1 453,20	359,60	4 435,50			
	Итого	9 186	6 988	2 198	1 255	943					9 220,00	147 362,12	21 899,60	91 690,8	80 033,6	31 708,8	33 916,9	20 266,6	85 891,3	280 515,10	85 891,30	173 584,60	21 039,00	359 476,10			

Министер образования и науки Пермского края

Р.А. Косин

Субсидия на организацию предоставления общедоступного и бесплатного дошкольного, начального общего, основного общего, среднего общего образования обучающимся с ограниченными возможностями здоровья в отдельных муниципальных общеобразовательных учреждениях, осуществляющих образовательную деятельность по адаптированным основным общеобразовательным программам, в муниципальных общеобразовательных учреждениях со специальным назначением «специальные учебно-воспитательные учреждения для обучающихся с дементными (общественно опасными) психическими» и муниципальных санаторных общеобразовательных учреждений на 2021 год

№ п/п	Территория	Компонент					Нормативы						Общая площадь помещений, кв.м.	налог на землю (тыс.руб.)	Расчет по нормативу (тыс.руб.)						Распределение субсидии (тыс.руб.)				За счет краев. на 2021 год					
		всего	принадлежит	проживающие			Комфортность	норматив принадлежности	нормативы на 100% государственное			Костяк расщепления			на 100% государственное	Полное государственное обеспечение				Итого по проекту	полное гос.обеспечение за счет краевого бюджета проживающих	За счет краевого бюджета	За счет бюджета ОМС							
				Штотг	в том числе по многодетным семьям	в том числе по многодетным семьям			Платное при платном режиме проживания	Платное при социальном режиме проживания	Оплата, обучение, материалы и учебный инвентарь					Платное при платном режиме	Платное при социальном режиме	Оплата, обучение, материалы и учебный инвентарь	Итого					Платное при платном режиме		Платное при социальном режиме	Оплата, обучение, материалы и учебный инвентарь	Итого	92,5%	7,50%
1	2	3	4	5	6	7	8	9	10	11	12	13	14	15	16	17	18	19	20	21	22	23	24	25						
1 г Пермь	2 571	2 303	268	268	-	629,00	11 453,00	25 266,00	35 967,00	9 220,00	33 689,40	15 716,80	21 190,6	26 376,3	6 771,3	-	2 471,0	9 242,2	72 525,99	9 242,20	57 844,30	5 439,49	67 086,50							
2 рн Александровский	101	57	44	44	-	629,00	11 453,00	25 266,00	35 967,00	9 220,00	2 141,40	103,70	1 346,9	652,8	1 111,7	-	403,7	1 517,4	3 622,80	1 517,10	1 833,70	271,70	3 351,10							
3 г Борский	1 154	1 141	13	13	-	629,00	11 453,00	25 266,00	35 967,00	9 220,00	12 711,10	1 694,00	7 993,3	13 067,9	328,5	-	119,9	448,3	23 295,50	448,30	21 016,80	1 740,40	21 465,10							
4 рн Гремячинский	56	48	8	8	-	629,00	11 453,00	25 266,00	35 967,00	9 220,00	1 101,70	35,40	693,0	549,7	202,1	-	73,8	275,9	1 554,00	275,90	1 161,50	116,60	1 437,40							
5 рн Губахинский	198	163	35	-	35	629,00	11 453,00	25 266,00	35 967,00	9 220,00	3 789,90	24,60	2 383,8	1 866,8	-	1 258,8	322,7	1 581,5	5 856,80	1 581,60	3 835,90	439,30	5 412,50							
6 рн Кизильский	123	100	23	23	-	629,00	11 453,00	25 266,00	35 967,00	9 220,00	629,00	108,600	1 506,3	2 050,1	606,4	-	221,3	827,7	1 927,00	827,70	3 328,00	337,00	4 155,70							
7 рн Краснокамский	203	179	24	24	-	629,00	11 453,00	25 266,00	35 967,00	9 220,00	3 181,40	57,900	2 001,1	1 145,3	581,1	-	212,1	793,2	3 997,10	793,20	2 904,10	299,80	3 697,50							
8 г Камур	230	230	-	-	-	629,00	11 453,00	25 266,00	35 967,00	9 220,00	1 798,20	61,900	1 131,1	2 634,2	-	-	-	-	-	-	-	-	-	-						
9 рн Кысьинский	387	387	-	-	-	629,00	11 453,00	25 266,00	35 967,00	9 220,00	5 089,70	189,700	3 201,4	4 432,3	-	-	-	-	-	3 827,20	-	3 540,20	287,00	3 540,20						
10 г Саланск	226	226	-	-	-	629,00	11 453,00	25 266,00	35 967,00	9 220,00	4 746,90	657,900	2 985,8	2 588,4	-	-	-	-	-	7 823,40	-	7 236,60	386,80	2 236,60						
11 рн Чайковский	316	188	128	-	128	629,00	11 453,00	25 266,00	35 967,00	9 220,00	7 433,00	396,300	4 615,4	2 153,2	-	-	4 603,8	1 180,2	5 783,9	13 008,80	5 783,90	6 249,20	973,70	12 033,10						
12 рн Червоный	442	352	90	90	-	629,00	11 453,00	25 266,00	35 967,00	9 220,00	5 807,00	273,700	3 632,6	4 031,5	2 273,9	-	-	829,8	3 103,7	11 061,50	3 103,70	7 128,20	829,60	10 231,90						
13 рн Бушминский	109	66	43	-	43	629,00	11 453,00	25 266,00	35 967,00	9 220,00	1 251,70	90,000	787,3	735,9	-	-	1 546,6	396,3	1 943,0	3 576,30	1 943,00	1 365,10	368,20	3 308,10						
14 рн Перевозинский	408	83	323	286	37	629,00	11 453,00	25 266,00	35 967,00	9 220,00	9 041,10	429,00	5 686,9	973,5	7 226,1	1 330,8	2 978,1	11 534,9	18 624,30	11 534,90	5 692,60	1 396,80	17 227,50							
15 рн Евразовский	73	15	60	60	-	629,00	11 453,00	25 266,00	35 967,00	9 220,00	2 471,10	83,0	1 554,3	171,8	1 516,0	-	-	553,2	2 069,2	3 803,60	2 069,20	1 449,10	283,30	3 518,30						
16 рн Ижевский	90	24	66	-	66	629,00	11 453,00	25 266,00	35 967,00	9 220,00	1 795,50	-	1 129,4	274,9	-	-	2 373,8	608,3	2 982,3	4 386,60	2 982,30	1 073,30	329,00	4 057,60						
17 рн Курдюнский	66	20	46	-	46	629,00	11 453,00	25 266,00	35 967,00	9 220,00	2 999,00	-	1 886,4	229,1	-	-	1 654,3	424,1	2 078,6	4 194,00	2 078,60	1 800,80	314,60	3 879,40						
18 рн Куньинский	68	27	41	-	41	629,00	11 453,00	25 266,00	35 967,00	9 220,00	1 630,30	49,20	1 025,5	309,2	-	-	1 474,6	378,0	1 852,7	3 236,60	1 852,70	1 141,20	242,70	2 993,90						
19 рн Кушанский	120	48	72	-	72	629,00	11 453,00	25 266,00	35 967,00	9 220,00	2 233,10	22,30	1 404,6	549,7	-	-	2 589,6	663,8	3 253,5	5 230,10	3 253,50	1 584,30	392,30	4 817,80						
20 рн Красновишерский	70	56	14	14	-	629,00	11 453,00	25 266,00	35 967,00	9 220,00	2 372,40	161,40	1 492,2	641,4	333,7	-	-	129,1	482,8	2 777,80	482,80	2 086,70	208,30	2 569,50						
21 рн Пятковский	296	230	66	66	-	629,00	11 453,00	25 266,00	35 967,00	9 220,00	3 064,20	68,90	1 927,4	2 634,2	1 667,6	-	-	608,3	6 996,30	2 276,10	4 112,40	518,00	6 388,30							
22 рн Октябрьский	193	60	133	85	50	629,00	11 453,00	25 266,00	35 967,00	9 220,00	2 976,40	176,40	1 872,2	687,2	2 147,6	1 798,4	1 244,7	5 190,7	7 926,40	5 190,70	2 141,20	594,50	7 331,90							
23 рн Юматовский	263	219	24	24	-	629,00	11 453,00	25 266,00	35 967,00	9 220,00	2 395,10	161,30	1 506,5	2 737,3	606,4	-	-	221,3	827,7	5 232,70	827,70	4 012,50	392,30	4 840,20						
24 рн Ординский	120	49	71	-	71	629,00	11 453,00	25 266,00	35 967,00	9 220,00	2 008,50	55,00	1 263,3	561,2	-	-	2 533,7	654,6	3 208,3	5 087,80	3 208,30	1 497,90	381,60	4 706,20						
25 рн Орижский	113	115	-	-	-	629,00	11 453,00	25 266,00	35 967,00	9 220,00	1 673,50	44,70	1 032,6	1 317,1	-	-	-	-	-	2 414,40	-	2 233,30	181,10	2 233,30						
26 рн Очердинский	120	70	50	50	-	629,00	11 453,00	25 266,00	35 967,00	9 220,00	4 097,60	88,30	2 577,4	801,7	1 263,3	-	-	461,0	1 724,3	5 191,70	1 724,30	3 078,00	389,40	4 802,30						
27 рн Саланский	124	58	66	66	-	629,00	11 453,00	25 266,00	35 967,00	9 220,00	2 379,00	9,50	1 496,4	664,3	1 667,6	-	-	608,3	2 276,1	4 446,20	2 276,10	1 836,60	333,50	4 112,70						
28 рн Суворовский	185	96	89	89	-	629,00	11 453,00	25 266,00	35 967,00	9 220,00	2 519,50	129,30	1 584,8	1 099,5	2 248,7	-	-	820,6	3 069,3	5 882,80	3 069,30	2 372,30	441,20	5 441,60						
29 рн Частинский	72	40	32	-	32	629,00	11 453,00	25 266,00	35 967,00	9 220,00	2 292,52	111,00	1 442,0	458,1	-	-	1 150,9	295,0	1 446,0	3 457,10	1 446,00	1 751,80	259,30	3 197,80						
30 рн Чермозинский	145	104	41	41	-	629,00	11 453,00	25 266,00	35 967,00	9 220,00	1 028,70	305,60	647,1	1 191,1	1 033,9	-	-	378,0	1 413,9	3 557,00	1 413,90	1 877,00	266,80	3 290,90						
31 г Южный	163	163	-	-	-	629,00	11 453,00	25 266,00	35 967,00	9 220,00	3 362,20	317,00	2 114,8	1 866,8	-	-	-	-	-	4 298,70	-	3 976,30	322,40	3 976,30						
32 рн Юрьянский	24	1	23	-	23	629,00	11 453,00	25 266,00	35 967,00	9 220,00	1 618,80	62,00	1 018,2	11,5	-	-	827,2	212,1	1 039,3	2 131,00	1 039,30	931,90	159,80	1 971,20						
33 рн Юсьвинский	256	23	233	-	233	629,00	11 453,00	25 266,00	35 967,00	9 220,00	8 185,20	231,90	5 148,5	263,4	-	-	8 380,3	2 148,3	10 528,6	16 172,40	10 528,60	4 430,90	1 212,90	14 959,50						
34 рн Юдинский	105	39	66	-	66	629,00	11 453,00	25 266,00	35 967,00	9 220,00	2 682,20	56,40	1 309,7	446,7	-	-	2 373,8	608,3	2 982,3	4 795,10	2 982,30	1 453,20	359,60	4 435,90						
Итого	9 196	7 002	2 194	1 251	943						147 362,12	21 499,60	92 690,8	80 193,9	33 607,8	20 228,7	85 753,3	2 803 637,60	85 753,50	173 743,60	21 040,50	259 497,10								

Выписка из постановления Правительства Пермского края от 18.12.2015 № 1109-п (ред. от 22.08.2018) «О предоставлении субсидий бюджетам муниципальных районов (городских округов) Пермского края из бюджета Пермского края на организацию предоставления общедоступного и бесплатного дошкольного, начального общего, основного общего, среднего общего образования обучающимся с ограниченными возможностями здоровья в отдельных муниципальных общеобразовательных учреждениях, осуществляющих образовательную деятельность по адаптированным основным общеобразовательным программам, в муниципальных общеобразовательных учреждениях со специальным наименованием «специальные учебно-воспитательные учреждения для обучающихся с девиантным (общественно опасным) поведением» и муниципальных санаторных общеобразовательных учреждениях»

**ПОРЯДОК
ПРЕДОСТАВЛЕНИЯ СУБСИДИЙ БЮДЖЕТАМ МУНИЦИПАЛЬНЫХ
РАЙОНОВ (ГОРОДСКИХ ОКРУГОВ) ПЕРМСКОГО КРАЯ ИЗ БЮДЖЕТА
ПЕРМСКОГО КРАЯ НА ОРГАНИЗАЦИЮ ПРЕДОСТАВЛЕНИЯ
ОБЩЕДОСТУПНОГО И БЕСПЛАТНОГО ДОШКОЛЬНОГО,
НАЧАЛЬНОГО ОБЩЕГО, ОСНОВНОГО ОБЩЕГО, СРЕДНЕГО ОБЩЕГО
ОБРАЗОВАНИЯ ОБУЧАЮЩИМСЯ С ОГРАНИЧЕННЫМИ
ВОЗМОЖНОСТЯМИ ЗДОРОВЬЯ В ОТДЕЛЬНЫХ МУНИЦИПАЛЬНЫХ
ОБЩЕОБРАЗОВАТЕЛЬНЫХ
УЧРЕЖДЕНИЯХ, ОСУЩЕСТВЛЯЮЩИХ ОБРАЗОВАТЕЛЬНУЮ
ДЕЯТЕЛЬНОСТЬ ПО АДАПТИРОВАННЫМ ОСНОВНЫМ
ОБЩЕОБРАЗОВАТЕЛЬНЫМ ПРОГРАММАМ,
В МУНИЦИПАЛЬНЫХ ОБЩЕОБРАЗОВАТЕЛЬНЫХ УЧРЕЖДЕНИЯХ СО
СПЕЦИАЛЬНЫМ НАИМЕНОВАНИЕМ "СПЕЦИАЛЬНЫЕ УЧЕБНО-
ВОСПИТАТЕЛЬНЫЕ УЧРЕЖДЕНИЯ ДЛЯ ОБУЧАЮЩИХСЯ С
ДЕВИАНТНЫМ (ОБЩЕСТВЕННО ОПАСНЫМ) ПОВЕДЕНИЕМ" И
МУНИЦИПАЛЬНЫХ САНАТОРНЫХ ОБЩЕОБРАЗОВАТЕЛЬНЫХ
УЧРЕЖДЕНИЯХ**

III. Планирование и предоставление субсидий

3.1. Субсидии распределяются между муниципальными районами (городскими округами) Пермского края ежегодно на основании результатов отбора муниципальных районов (городских округов) Пермского края.

3.1.1. Критериями отбора муниципального района (городского округа) Пермского края для предоставления субсидии являются:

наличие на территории муниципального района (городского округа) Пермского края образовательных учреждений, имеющих лицензию на осуществление образовательной деятельности;

наличие в местном бюджете муниципального района (городского округа) Пермского края средств на софинансирование расходов на

организацию предоставления общедоступного и бесплатного дошкольного, начального общего, основного общего, среднего общего образования обучающимся с ограниченными возможностями здоровья в отдельных муниципальных общеобразовательных учреждениях, осуществляющих образовательную деятельность по адаптированным основным общеобразовательным программам, в муниципальных общеобразовательных учреждениях со специальным наименованием "специальные учебно-воспитательные учреждения для обучающихся с девиантным (общественно опасным) поведением" и муниципальных санаторных общеобразовательных учреждениях - в размере не менее 7,5% указанных расходов.

3.1.2. Муниципальные районы (городские округа) Пермского края в течение 5 рабочих дней со дня принятия решения о бюджете муниципального района (городского округа) Пермского края на очередной финансовый год формируют и представляют на рассмотрение в Министерство образования и науки Пермского края (далее - Министерство) заявку на получение субсидии по форме согласно приложению 2 к настоящему Порядку (далее - заявка), к которой прилагаются следующие документы:

копия лицензии образовательного учреждения;

выписка из решения о бюджете муниципального района (городского округа) Пермского края на очередной финансовый год.

Заявка и прилагаемые к ней документы представляются с сопроводительным письмом.

3.1.3. Министерство регистрирует представленные муниципальными районами (городскими округами) Пермского края заявки в журнале регистрации заявок на предоставление субсидий, который должен быть пронумерован, прошнурован и скреплен печатью. Запись регистрационного номера должна включать дату и время приема документов. Регистрация заявок производится в день их поступления в Министерство.

3.1.4. Заявка и документы, указанные в пункте 3.1.2 настоящего Порядка, должны быть подписаны руководителем органа управления образованием муниципального района (городского округа) Пермского края или иным представителем (с приложением документов, подтверждающих его полномочия, в соответствии с законодательством) и заверены печатью.

Представленные документы не должны иметь подчисток, приписок, зачеркнутых слов и иных не оговоренных в них исправлений, а также не должны быть исполнены карандашом и иметь серьезные повреждения, не позволяющие однозначно истолковать содержание таких документов.

3.1.5. В течение 3 рабочих дней со дня поступления в Министерство представленных документов, указанных в пункте 3.1.2 настоящего Порядка, Министерство принимает решение о предоставлении или об отказе в предоставлении субсидии муниципальному району (городскому округу) Пермского края.

3.1.6. Основанием для отказа в предоставлении субсидии муниципальному району (городскому округу) Пермского края является

непредставление или несоответствие документов перечню и требованиям, установленным в пунктах 3.1.2 и 3.1.4 настоящего Порядка.

О принятом решении Министерство в письменной форме уведомляет муниципальный район (городской округ) Пермского края в течение 2 рабочих дней со дня принятия решения.

3.1.7. В случае принятия решения о предоставлении субсидии муниципальному району (городскому округу) Пермского края Министерство в течение 2 рабочих дней со дня принятия такого решения направляет муниципальному району (городскому округу) Пермского края проект Соглашения.

3.1.8. Муниципальный район (городской округ) Пермского края не позднее 20 января текущего года предоставляет в Министерство подписанное со своей стороны Соглашение.

3.2. Объем субсидий на очередной финансовый год и на плановый период определяется в соответствии с нормативами по расходам бюджета Пермского края на предоставление межбюджетных трансфертов на соответствующий финансовый год, утверждаемыми правовым актом уполномоченного исполнительного органа государственной власти Пермского края в сфере образования (далее - нормативы), численностью обучающихся, общей площадью помещений образовательных учреждений и расчетной суммой налога на землю, определяемой исходя из кадастровой стоимости земли.

3.3. Определение объема субсидии бюджету муниципального района (городского округа) Пермского края осуществляется согласно следующей формуле:

$$C_j = ((Ч_{прихj} \times R_{прих}) + (Ч_{прожj} \times R_{прож}) + (S_j \times P_s) + H_j) \times V,$$

где

C_j - размер субсидии j -му муниципальному району (городскому округу) Пермского края, рублей;

$Ч_{прихj}$ - численность приходящих обучающихся в образовательных учреждениях по исходным данным для расчета межбюджетных трансфертов на очередной финансовый год и плановый период (далее - исходные данные) j -го муниципального района (городского округа) Пермского края, человек;

$Ч_{прожj}$ - численность проживающих обучающихся в образовательных учреждениях по исходным данным j -го муниципального района (городского округа) Пермского края, человек;

$R_{прих}$ - норматив по материальным расходам в части питания в расчете на одного приходящего обучающегося в образовательном учреждении в год, рублей;

$R_{прож}$ - норматив по расходам на предоставление полного государственного обеспечения в расчете на одного проживающего обучающегося в образовательном учреждении в год, рублей;

S_j - общая площадь помещений в образовательных учреждениях по исходным данным j -го муниципального района (городского округа) Пермского края, метров;

P_s - норматив по материальным расходам в части общехозяйственных затрат в расчете на 1 кв. м площади помещения образовательного учреждения в год, рублей;

H_j - расчетная сумма налога на землю j -го муниципального района (городского округа) Пермского края, определяемая исходя из кадастровой стоимости земли, рублей;

V - объем средств, предусмотренный для софинансирования за счет средств бюджета Пермского края, составляет 92,5%.

3.4. Распределение субсидий между муниципальными районами и городскими округами Пермского края устанавливается законом Пермского края о бюджете Пермского края на очередной финансовый год и на плановый период.

3.5. Министерство осуществляет перечисление субсидий в соответствии со сводной бюджетной росписью Пермского края.

3.6. Перечисление субсидий осуществляется Министерством на лицевые счета бюджетов муниципальных районов (городских округов) Пермского края ежемесячно: в январе - до 25 числа, в феврале-декабре - до 5 числа текущего месяца.

3.7. Муниципальные районы (городские округа) Пермского края распределяют субсидию между образовательными учреждениями в соответствии с нормативами, численностью обучающихся, общей площадью помещений образовательных учреждений и расчетной суммой налога на землю, определяемой исходя из кадастровой стоимости земли.

Выписка из постановления Правительства Пермского края от 13.06.2013 № 699-п (ред. от 22.08.2018) "Об утверждении Порядка предоставления субсидий на реализацию проекта "Мобильный учитель"

ПОРЯДОК ПРЕДОСТАВЛЕНИЯ СУБСИДИЙ НА РЕАЛИЗАЦИЮ ПРОЕКТА "МОБИЛЬНЫЙ УЧИТЕЛЬ"

II. Порядок рассмотрения заявок муниципальных образований на участие в реализации Проекта

2.1. Муниципальные образования ежегодно представляют в Министерство заявку на участие в реализации Проекта (далее - заявка) по форме согласно приложению 1 к настоящему Порядку.

Заявки представляются до 1 мая текущего года.

(в ред. Постановления Правительства Пермского края от 29.03.2017 N 149-п)

Заявка направляется в Министерство на бумажном носителе.

(п. 2.1 в ред. Постановления Правительства Пермского края от 20.12.2013 N 1782-п)

2.2. К заявке прилагаются следующие документы:

выписка из решения представительного органа муниципального образования о бюджете муниципального образования и выписка из сводной бюджетной росписи муниципального образования с указанием отдельного кода бюджетной классификации расходов бюджета муниципального образования, заверенная руководителем финансового органа муниципального образования, подтверждающие наличие в местном бюджете бюджетных ассигнований на исполнение расходных обязательств по финансированию текущих затрат в текущем финансовом году реализации Проекта;

копия муниципального нормативного правового акта о реализации Проекта или его проект;

список образовательных учреждений (организаций), где предполагается работа мобильного учителя, по форме согласно приложению 2 к настоящему Порядку.

2.3. В целях отбора муниципальных образований для участия в Проекте Министерство проводит конкурс, издает приказ о создании комиссии по отбору муниципальных образований для участия в Проекте (далее - Конкурс, комиссия), утверждает Положение о комиссии, его состав.

(в ред. Постановления Правительства Пермского края от 29.03.2017 N 149-п)

2.4. Информация о начале проведения Конкурса размещается на официальном сайте Министерства в информационно-телекоммуникационной сети "Интернет" и доводится Министерством до сведения муниципальных образований путем направления извещения о проведении Конкурса не менее чем за 30 дней до даты окончания приема документов на участие в Конкурсе, установленной в пункте 2.1 настоящего Порядка.

2.5. Извещение о проведении Конкурса должно содержать следующие сведения:

дату, время и место проведения Конкурса;

дату, время (начала, окончания) и место приема документов на участие в Конкурсе;

перечень документов, необходимых для участия в Конкурсе.

III. Критерии и порядок отбора муниципальных образований на участие в реализации Проекта

3.1. Отбор муниципальных образований для участия в Проекте осуществляется комиссией путем оценки соответствия муниципальных образований, представивших заявки, критериям отбора муниципальных образований для участия в проекте "Мобильный учитель" согласно приложению 4 к настоящему Порядку (далее - критерии отбора).

(п. 3.1 в ред. Постановления Правительства Пермского края от 29.03.2017 N 149-п)

3.1.1-3.1.4.5. утратили силу. - Постановление Правительства Пермского края от 29.03.2017 N 149-п.

3.2. Комиссия в течение 10 рабочих дней с даты, указанной в абзаце втором пункта 2.1 настоящего Порядка, определяет общее количество присвоенных каждому муниципальному образованию баллов по критериям отбора и формирует рейтинг муниципальных образований в порядке уменьшения общего количества присвоенных баллов.

(п. 3.2 в ред. Постановления Правительства Пермского края от 29.03.2017 N 149-п)

3.3. Субсидии распределяются между муниципальными образованиями в порядке очередности, установленном рейтингом, сформированным в соответствии с пунктом 3.2 настоящего Порядка.

Министерство в течение 10 календарных дней после дня формирования рейтинга, указанного в пункте 3.2 настоящего Порядка, разрабатывает и направляет в установленном порядке в Правительство Пермского края проект постановления Правительства Пермского края о распределении субсидий между муниципальными образованиями.

(п. 3.3 в ред. Постановления Правительства Пермского края от 29.03.2017 N 149-п)

3.4. Размер субсидий, выделяемых соответствующему муниципальному образованию (M), рассчитывается по формуле:

(в ред. Постановления Правительства Пермского края от 29.03.2017 N 149-п)

$$M = N \times S,$$

где

N - число мобильных учителей;

S - стоимость приобретаемого автомобиля для одного мобильного учителя.

3.5. Основаниями для отказа муниципальному образованию в предоставлении субсидий являются:

(в ред. Постановления Правительства Пермского края от 29.03.2017 N 149-п)

3.5.1. несоответствие муниципального образования критериям допуска к участию в конкурсе, установленным критериями отбора;

(п. 3.5.1 в ред. Постановления Правительства Пермского края от 29.03.2017 N 149-п)

3.5.2. недостаточность бюджетных ассигнований бюджета Пермского края в текущем году для предоставления субсидий.

(в ред. Постановления Правительства Пермского края от 29.03.2017 N 149-п)

3.6. Показателями результативности использования субсидии являются:

3.6.1. доля вакансий педагогических работников, закрытых в рамках реализации проекта в образовательных учреждениях (организациях), расположенных в отдаленных населенных пунктах;

3.6.2. количество образовательных учреждений (организаций), расположенных в отдаленных населенных пунктах, в которых осуществляет трудовую деятельность мобильный учитель.

(п. 3.6 введен Постановлением Правительства Пермского края от 29.03.2017 N 149-п)

Выписка из постановления Правительства Пермского края от 29.03.2017 № 146-п (ред. от 22.08.2018) «Об установлении расходного обязательства Пермского края на предоставление субсидий из бюджета Пермского края бюджетам муниципальных образований Пермского края на проведение мероприятия «Пермский край - территория культуры» и утверждении Порядка предоставления субсидий из бюджета Пермского края бюджетам муниципальных образований Пермского края на проведение мероприятия «Пермский край - территория культуры»

II. Предоставление субсидий

2.1. Муниципальные образования, претендующие на получение субсидии, должны соответствовать следующим требованиям:

2.1.1. наличие у муниципального образования утвержденного плана мероприятий по достижению показателей плана мероприятий ("дорожная карта") "Изменения в отраслях социальной сферы, направленные на повышение эффективности сферы культуры в Пермском крае", утвержденного распоряжением Правительства Пермского края от 1 марта 2013 г. N 58-рп;

2.1.2. доля средств в бюджете муниципального образования на софинансирование расходного обязательства по организации досуга и обеспечению населения услугами организаций культуры составляет не менее 30% от общего объема расходов на проведение мероприятия.

2.2. Субсидии предоставляются по результатам конкурсного отбора муниципальных образований на проведение мероприятия для присвоения статуса "Центр культуры Пермского края" (далее соответственно - конкурсный отбор, участник конкурсного отбора), проводимого ежегодно Министерством культуры Пермского края (далее - Министерство) в порядке и сроки, определенные Положением о проведении конкурсного отбора муниципальных образований на проведение мероприятия для присвоения статуса "Центр культуры Пермского края", утверждаемым приказом Министерства.

2.3. Принятие решения о победителях конкурсного отбора осуществляется комиссией Министерства (далее - комиссия).

Состав комиссии и порядок ее работы утверждаются приказом Министерства.

2.4. Конкурсный отбор проводится отдельно по 3 группам муниципальных образований в зависимости от численности населения муниципального образования:

I группа - численность населения муниципального образования от 20 тыс. жителей;

II группа - численность населения муниципального образования от 8 тыс. до 20 тыс. жителей;

III группа - численность населения муниципального образования до 8 тыс. жителей.

Победители конкурсных отборов предыдущих трех лет не могут являться участниками конкурсного отбора текущего года.

(п. 2.4 в ред. Постановления Правительства Пермского края от 28.09.2017 N 797-п)

2.5. Конкурсный отбор проводится в 2 этапа:

Первый этап - рассмотрение и оценка проектов, представленных муниципальными образованиями, членам комиссии. Оценка проектов происходит путем присвоения баллов в соответствии с критериями оценки проектов, представленных для участия в конкурсном отборе муниципальных образований для предоставления субсидий из бюджета Пермского края бюджетам муниципальных образований Пермского края на проведение мероприятия "Пермский край - территория культуры" (I этап), согласно приложению 1 к настоящему Порядку.

Победителями первого этапа признаются три муниципальных образования в каждой группе, получившие наибольшее количество баллов.

В случае если несколько муниципальных образований получили равное количество баллов, победителями первого этапа среди них признаются муниципальные образования с наименьшей численностью населения муниципального образования.

Второй этап - оценка готовности муниципальных образований к реализации проекта, оценка организационного плана и обоснованности бюджета проекта, презентации проектов муниципальных образований. Участниками второго этапа конкурсного отбора являются победители первого этапа.

Оценка происходит путем присвоения баллов в соответствии с критериями оценки проектов, представленных для участия в конкурсном отборе муниципальных образований для предоставления субсидий из бюджета Пермского края бюджетам муниципальных образований Пермского края на проведение мероприятия "Пермский край - территория культуры" (II этап), согласно приложению 2 к настоящему Порядку.

Победителями конкурсного отбора признаются муниципальные образования, получившие наибольшее количество баллов в каждой группе по итогу участия в двух этапах конкурсного отбора.

В случае если несколько муниципальных образований получили равное количество баллов, среди них победителями конкурсного отбора признаются муниципальные образования с наименьшей численностью населения муниципального образования.

(п. 2.5 в ред. Постановления Правительства Пермского края от 28.09.2017 N 797-п)

2.6. Решение комиссии о победителях конкурсного отбора оформляется протоколом и подписывается председателем комиссии в течение 3 рабочих дней с даты принятия такого решения.

2.7. Победителям конкурсного отбора в группах, определенных в соответствии с пунктом 2.4 настоящего Порядка, присваивается статус "Центр культуры Пермского края" и предоставляются субсидии в размере не

более 70% от общего объема расходов на проведение мероприятия в пределах:

- I группа - до 7000,00 тыс. рублей;
- II группа - до 3750,00 тыс. рублей;
- III группа - до 2500,00 тыс. рублей.

2.8. В течение 10 рабочих дней после подписания протокола, указанного в пункте 2.6 настоящего Порядка, Министерство осуществляет подготовку и направление в установленном порядке в Правительство Пермского края проекта постановления Правительства Пермского края о распределении субсидий бюджетам муниципальных образований.

По итогам конкурсного отбора, проведенного в 2016 году, Министерство в течение 10 календарных дней после вступления в силу постановления, утвердившего настоящий Порядок, осуществляет подготовку и направление в установленном порядке в Правительство Пермского края проекта постановления Правительства Пермского края о распределении субсидий бюджетам муниципальных образований.

2.9. Министерство в течение 30 рабочих дней со дня вступления в силу постановления Правительства Пермского края, указанного в пункте 2.5 настоящего Порядка, заключает с муниципальными образованиями Соглашение.

2.10. Министерство осуществляет перечисление субсидий бюджетам муниципальных образований на счет, открытый Управлением Федерального казначейства по Пермскому краю, в сроки, определённые Соглашением, в соответствии со сводной бюджетной росписью Министерства.

2.11. Субсидии отражаются в доходной части бюджетов муниципальных образований.

Выписка из постановления Правительства Пермского края от 31.03.2017 № 187-п (ред. от 22.08.2018) «Об утверждении Порядка предоставления, распределения и расходования субсидий из бюджета Пермского края, в том числе за счет средств субсидий из федерального бюджета, бюджетам муниципальных образований Пермского края на поддержку отрасли культуры и признании утратившими силу отдельных постановлений Правительства Пермского края»

II. Проведение отбора, определение размера и предоставление субсидий

2.1. Для участия в отборе муниципальные образования формируют и представляют на рассмотрение в Министерство следующие документы: (в ред. Постановления Правительства Пермского края от 20.02.2018 N 77-п)

2.1.1. по направлению, указанному в пункте 1.3.1 настоящего Порядка: заявку на участие в отборе;

ходатайства и характеристики на работника сельского учреждения культуры, подписанные руководителем указанного учреждения и заверенные заместителем главы муниципального образования по социальным вопросам;

портфолио работника сельского учреждения культуры, содержащее описание его творческой деятельности, основные итоги профессиональной деятельности с указанием конкретных заслуг и профессиональных достижений, информацию об участии в конкурсах, наличии наград, дипломов, сертификатов и удостоверений о повышении квалификации, материалы, свидетельствующие об общественном признании профессионализма работника (рецензии, отзывы), копии статей, опубликованных в средствах массовой информации, а также информацию, отражающую соответствие деятельности работника сельского учреждения культуры критериям оценки документов, необходимых для участия в отборе, согласно приложению 1 к настоящему Порядку;

выписку из решения представительного органа муниципального образования о бюджете муниципального образования об объемах средств, предусмотренных на исполнение расходного обязательства муниципального образования, в целях софинансирования которого предоставляется субсидия;

2.1.2. по направлению, указанному в пункте 1.3.2 настоящего Порядка: заявку на участие в отборе;

информационно-аналитическую справку о соответствии деятельности сельского учреждения культуры, находящегося на территории муниципального образования, критериям оценки документов, необходимых для участия в отборе, согласно приложению 2 к настоящему Порядку;

выписку из решения представительного органа муниципального образования о бюджете муниципального образования об объемах средств, предусмотренных на исполнение расходного обязательства муниципального образования, в целях софинансирования которого предоставляется субсидия;

2.1.3. по направлению, указанному в пункте 1.3.3 настоящего Порядка:

заявку на участие в отборе, к которой прилагается тематико-типологическая структура и хронологическая глубина приобретаемых изданий, тематическая структура литературно-художественных журналов;

пояснительную записку, содержащую информацию о первоочередной необходимости комплектования изданиями, указанными в заявке на участие в отборе;

выписку из решения представительного органа муниципального образования о бюджете муниципального образования об объемах средств, предусмотренных на исполнение расходного обязательства муниципального образования, в целях софинансирования которого предоставляется субсидия;

документы, подтверждающие участие и (или) победу муниципальных общедоступных библиотек в муниципальных, краевых и всероссийских конкурсах и проектах;

(в ред. Постановления Правительства Пермского края от 20.02.2018 N 77-п)

2.1.4. по направлению, указанному в пункте 1.3.4 настоящего Порядка:

заявку на участие в отборе по каждой муниципальной общедоступной библиотеке отдельно;

пояснительную записку, содержащую информацию о первоочередной необходимости подключения муниципальных общедоступных библиотек, указанных в заявке на участие в отборе, к сети "Интернет";

выписку из решения представительного органа муниципального образования о бюджете муниципального образования об объемах средств, предусмотренных на исполнение расходного обязательства муниципального образования, в целях софинансирования которого предоставляется субсидия;

смету расходов на подключение каждой муниципальной общедоступной библиотеки к сети "Интернет";

2.1.5. по направлению, указанному в пункте 1.3.5 настоящего Порядка:

заявку на предоставление субсидии;

пояснительную записку, содержащую информацию о первоочередной необходимости приобретения оборудования (музыкальных инструментов), указанного в заявке на предоставление субсидии;

(в ред. Постановления Правительства Пермского края от 20.02.2018 N 77-п)

выписку из решения представительного органа муниципального образования о бюджете муниципального образования об объемах средств, предусмотренных на укрепление материально-технической базы и оснащение оборудованием детских школ искусств, в целях софинансирования которых предоставляется субсидия;

копию лицензии на осуществление образовательной деятельности детской школы искусств (с приложениями);

копии муниципальных правовых актов, утверждающих муниципальное задание для детской школы искусств;

копии актов, подтверждающих износ оборудования (музыкальных инструментов) на 90% и более (в разрезе учреждений, указанных в заявке на предоставление субсидии);

(в ред. Постановления Правительства Пермского края от 20.02.2018 N 77-п)

копию инвентаризационной описи оборудования (музыкальных инструментов) учреждения;

(в ред. Постановления Правительства Пермского края от 20.02.2018 N 77-п)

копию решения органа детской школы искусств о внедрении дополнительных предпрофессиональных и общеразвивающих программ художественного образования;

копии дипломов, подтверждающих победы учащихся детской школы искусств в региональных, всероссийских и международных конкурсах, проводимых при поддержке исполнительных органов государственной власти;

смету расходов на укрепление материально-технической базы и оснащение оборудованием (музыкальными инструментами) каждой детской школы искусств;

(в ред. Постановления Правительства Пермского края от 20.02.2018 N 77-п)

2.1.6. по направлению, указанному в пункте 1.3.6 настоящего Порядка: заявку на участие в отборе;

пояснительную записку, содержащую информацию о необходимости приобретения специализированного автотранспорта;

выписку из реестра муниципальной собственности сельского поселения;

копии актов, подтверждающих амортизацию специализированного автотранспорта на 90% и более;

выписку из решения представительного органа муниципального образования о бюджете муниципального образования об объемах средств, предусмотренных на исполнение расходного обязательства муниципального образования, в целях софинансирования которого предоставляется субсидия;

смету расходов на приобретение специализированного автотранспорта.

2.2. Формы заявок для участия в отборе, указанные в пунктах 2.1.1-2.1.6 настоящего Порядка, утверждаются приказом Министерства.

2.3. Документы для участия в отборе, указанные в пунктах 2.1.1-2.1.6 настоящего Порядка, направляются в Министерство на бумажном носителе, а также на электронном носителе посредством интегрированной системы электронного документооборота, архива и управления потоками работ Пермского края (ИСЭД ПК).

(п. 2.3 в ред. Постановления Правительства Пермского края от 20.02.2018 N 77-п)

2.4. Отбор осуществляется комиссией, созданной Министерством (далее - комиссия).

(в ред. Постановления Правительства Пермского края от 20.02.2018 N 77-п)

Состав комиссии и порядок ее работы утверждаются приказом Министерства.

2.5. Комиссия определяет победителей отбора путем присвоения баллов в соответствии с критериями оценки документов, необходимых для участия в конкурсном отборе для предоставления субсидий по соответствующим направлениям, согласно приложениям 1-6 к настоящему Порядку.

Победителями отбора являются муниципальные образования, которым присвоено наибольшее количество баллов по соответствующему направлению.

2.6. Решение комиссии о победителях отбора оформляется протоколом и подписывается председателем комиссии в течение 3 рабочих дней с даты принятия такого решения.

2.7. Размеры субсидий определяются:

2.7.1. по направлению, указанному в пункте 1.3.1 настоящего Порядка: 50000 (пятьдесят тысяч) рублей на каждого лучшего работника сельского учреждения культуры;

(в ред. Постановления Правительства Пермского края от 20.02.2018 N 77-п)

2.7.2. по направлению, указанному в пункте 1.3.2 настоящего Порядка: 100000 (сто тысяч) рублей на каждое лучшее сельское учреждение культуры;

2.7.3. по направлению, указанному в пункте 1.3.3 настоящего Порядка: в размере, указанном в заявке на участие в отборе, но не более 50000 (пятидесяти тысяч) рублей на каждую муниципальную общедоступную библиотеку;

2.7.4. по направлению, указанному в пункте 1.3.4 настоящего Порядка: согласно смете расходов на подключение каждой муниципальной общедоступной библиотеки к сети "Интернет";

2.7.5. по направлению, указанному в пункте 1.3.5 настоящего Порядка: согласно смете расходов на укрепление материально-технической базы и оснащение оборудованием (музыкальными инструментами) каждой детской школы искусств;

(в ред. Постановления Правительства Пермского края от 20.02.2018 N 77-п)

2.7.6. по направлению, указанному в пункте 1.3.6 настоящего Порядка: согласно смете расходов на приобретение специализированного автотранспорта.

2.8. В течение 10 рабочих дней после дня подписания протокола, указанного в пункте 2.6 настоящего Порядка, Министерство осуществляет подготовку и направление в установленном порядке в Правительство Пермского края проекта постановления Правительства Пермского края о распределении субсидий бюджетам муниципальных образований, признанных победителями отбора.

2.9. Министерство в течение 10 рабочих дней со дня вступления в силу постановления Правительства Пермского края, указанного в пункте 2.8 настоящего Порядка, заключает с муниципальными образованиями соглашение.

2.10. Перечисление субсидий осуществляется в установленном порядке в сроки, установленные соглашениями.

Выписка из постановления Правительства Пермского края от 31.03.2017 № 188-п (ред. от 22.08.2018) «Об утверждении Порядка предоставления субсидий из бюджета Пермского края бюджетам муниципальных образований Пермского края на обеспечение развития и укрепления материально-технической базы домов культуры в населенных пунктах с числом жителей до 50 тысяч человек»

II. Предоставление субсидий

2.1. Муниципальные образования, претендующие на получение субсидии, должны соответствовать следующим требованиям:

2.1.1. наличие в муниципальных программах мероприятий, соответствующих целевому назначению субсидий;

2.1.2. доля средств в бюджете муниципального образования на софинансирование мероприятий составляет не менее 10% от общего объема расходов на проведение мероприятий.

2.2. Министерство размещает на своем официальном сайте в информационно-телекоммуникационной сети "Интернет" извещение о проведении конкурсного отбора, содержащее сведения о сроке и месте приема документов для проведения конкурсного отбора.

2.3. Для участия в конкурсном отборе муниципальные образования направляют в Министерство заявку на участие в конкурсном отборе по формам согласно приложению 1 к настоящему Порядку (далее - заявка), а также следующие документы:

2.3.1. справку о потребности в финансировании объектов культуры за счет субсидии из бюджета Пермского края на обеспечение развития и укрепления материально-технической базы домов культуры (и их филиалов) по форме согласно приложению 2 к настоящему Порядку;
(в ред. Постановления Правительства Пермского края от 20.02.2018 N 77-п)

2.3.2. заверенную в установленном порядке выписку из муниципального правового акта, утверждающую муниципальную программу, предусматривающую проведение мероприятий;

2.3.3. выписку из муниципального правового акта представительного органа муниципального образования об утверждении местного бюджета, предусматривающего бюджетные ассигнования на исполнение расходных обязательств по проведению мероприятий. В случае отсутствия в выписке из решения представительного органа муниципального образования о бюджете муниципального образования детализации средств местного бюджета дополнительно прилагается выписка из бюджетной росписи муниципального образования, в которой отражен объем средств местного бюджета, предусмотренный на проведение мероприятий;

2.3.4. копию устава дома культуры, заверенную в установленном порядке;
(в ред. Постановления Правительства Пермского края от 20.02.2018 N 77-п)

2.3.5. выписку из Единого государственного реестра юридических лиц;

2.3.6. в случае подачи заявки на софинансирование мероприятия, указанного в пункте 1.3.1 настоящего Порядка, - обоснование запрашиваемой суммы (информация о ценах производителей, общедоступные результаты изучения рынка, прайс-листы, коммерческие предложения и т.п.);

2.3.7. в случае подачи заявки на софинансирование мероприятия, указанного в пункте 1.3.2 настоящего Порядка:

2.3.7.1. выписку из Единого государственного реестра недвижимости об основных характеристиках и зарегистрированных правах на объект недвижимости или копию свидетельства о государственной регистрации права оперативного управления на объект недвижимости;

2.3.7.2. локальные сметные расчеты на проведение работ для получения целевой субсидии;

2.3.7.3. в случае если здание дома культуры (и его филиала) является объектом культурного наследия (памятником истории и культуры) народов Российской Федерации - документы, предусмотренные пунктом 1 статьи 45 Федерального закона от 25 июня 2002 г. N 73-ФЗ "Об объектах культурного наследия (памятниках истории и культуры) народов Российской Федерации". (в ред. Постановления Правительства Пермского края от 20.02.2018 N 77-п)

2.4. Представленные копии документов должны быть заверены главой муниципального образования (главой администрации муниципального образования) или иным уполномоченным лицом с оттиском печати.

Заявки и документы, указанные в пункте 2.3 настоящего Порядка, заверенные надлежащим образом, направляются в Министерство на бумажном носителе, а также на электронном носителе посредством Интегрированной системы электронного документооборота, архива и управления потоками работ Пермского края (ИСЭД ПК) в сроки и по адресу, указанным в извещении о проведении конкурсного отбора.

Заявки и документы, указанные в пункте 2.3 настоящего Порядка, регистрируются Министерством в журнале регистрации заявок в день их поступления в Министерство на бумажном носителе.

Заявки и документы, указанные в пункте 2.3 настоящего Порядка, поступившие после даты окончания приема документов, указанной в извещении о проведении конкурсного отбора, к рассмотрению не принимаются.

2.5. Максимальный объем предоставляемой муниципальному образованию субсидии по мероприятиям, указанным в пункте 1.3.2 настоящего Порядка, - 1500 тыс. руб., по мероприятиям, указанным в пункте 1.3.1 настоящего Порядка, - 1000 тыс. руб.

2.6. Проведение конкурсного отбора и определение его победителей осуществляется комиссией Министерства (далее - комиссия). Состав комиссии и положение о комиссии утверждаются приказом Министерства.

2.7. Конкурсный отбор проводится Министерством согласно критериям оценки документов, необходимых для участия в конкурсном отборе муниципальных образований Пермского края для предоставления субсидии на обеспечение развития и укрепления материально-технической базы домов

культуры (и их филиалов), согласно приложению 3 к настоящему Порядку (далее - критерии).

(в ред. Постановления Правительства Пермского края от 20.02.2018 N 77-п)

Победителями конкурсного отбора признаются муниципальные образования, соответствующие всем критериям.

2.8. Решение комиссии о победителях конкурсного отбора оформляется протоколом, который оформляется и подписывается председателем комиссии в течение 3 рабочих дней с даты принятия такого решения.

2.9. В течение 10 рабочих дней после подписания протокола, указанного в пункте 2.8 настоящего Порядка, Министерство осуществляет подготовку и направление в установленном порядке в Правительство Пермского края проекта постановления Правительства Пермского края о распределении субсидий бюджетам муниципальных образований.

2.10. Министерство в течение 30 рабочих дней со дня вступления в силу постановления Правительства Пермского края, указанного в пункте 2.9 настоящего Порядка, заключает с муниципальными образованиями соглашение о предоставлении субсидии в системе "Электронный бюджет" по форме, аналогичной типовой форме соглашения о предоставлении субсидии из федерального бюджета бюджету субъекта Российской Федерации, установленной Министерством финансов Российской Федерации.

(п. 2.10 в ред. Постановления Правительства Пермского края от 20.02.2018 N 77-п)

2.11. Перечисление субсидии осуществляется в установленном порядке в срок, указанный в соглашении.

Выписка из постановления Правительства Пермского края от 31.03.2017 № 189-п (ред. от 22.08.2018) «Об утверждении Порядка предоставления субсидий из бюджета Пермского края бюджетам муниципальных образований Пермского края на поддержку творческой деятельности и укрепление материально-технической базы муниципальных театров в населенных пунктах с численностью населения до 300 тысяч человек, источником финансового обеспечения которых в том числе является субсидия из федерального бюджета»

II. Предоставление субсидий

2.1. Муниципальные образования, претендующие на получение субсидии, должны соответствовать следующим требованиям:

2.1.1. наличие в муниципальных программах мероприятий, соответствующих целевому назначению субсидий;

2.1.2. доля средств в бюджете муниципального образования на софинансирование мероприятий составляет не менее 10% от общего объема расходов на проведение мероприятий;

2.1.3. численность населения муниципального образования до 300 тысяч человек.

2.2. Министерство размещает на своем официальном сайте в информационно-телекоммуникационной сети "Интернет" извещение о проведении конкурсного отбора, содержащее сведения о сроке и месте приема документов для проведения конкурсного отбора.

2.3. Для участия в конкурсном отборе муниципальные образования направляют в Министерство заявку на участие в конкурсном отборе в свободной форме, а также следующие документы:

заверенную в установленном порядке выписку из муниципального правового акта, утверждающую муниципальную программу, предусматривающую проведение мероприятий;

выписку из муниципального правового акта представительного органа муниципального образования об утверждении местного бюджета, предусматривающего бюджетные ассигнования на исполнение расходных обязательств по проведению мероприятий. В случае отсутствия в выписке из решения представительного органа муниципального образования о бюджете муниципального образования детализации средств местного бюджета дополнительно прилагается выписка из бюджетной росписи муниципального образования, в которой отражен объем средств местного бюджета, предусмотренный на проведение мероприятий;

копию устава муниципального театра, заверенную в установленном порядке;

выписку из Единого государственного реестра юридических лиц в отношении муниципального театра;

смету расходов на реализацию мероприятия;

информационно-аналитическую справку о соответствии деятельности муниципального театра, находящегося на территории муниципального образования, критериям оценки документов, необходимых для участия в отборе, согласно приложению 1 к настоящему Порядку;

в случае подачи заявки на софинансирование мероприятия, указанного в пункте 1.3.2 настоящего Порядка, - обоснование запрашиваемой суммы (информация о ценах производителей, общедоступные результаты изучения рынка, прайс-листы, коммерческие предложения и т.п.).

2.4. Представленные копии документов должны быть заверены главой муниципального образования (главой администрации муниципального образования) или иным уполномоченным лицом с оттиском печати.

Заявки и документы, указанные в пункте 2.3 настоящего Порядка, заверенные надлежащим образом, направляются в Министерство на бумажном носителе, а также в электронном виде посредством интегрированной системы электронного документооборота, архива и управления потоками работ Пермского края (ИСЭД ПК) в сроки и по адресу, указанным в извещении о проведении конкурсного отбора.

Заявки и документы, указанные в пункте 2.3 настоящего Порядка, регистрируются Министерством в журнале регистрации заявок в день их поступления в Министерство на бумажном носителе.

Заявки и документы, указанные в пункте 2.3 настоящего Порядка, поступившие после даты окончания приема документов, указанной в извещении о проведении конкурсного отбора, к рассмотрению не принимаются.

2.5. Проведение конкурсного отбора и определение его победителей осуществляются комиссией Министерства (далее - комиссия).

Состав комиссии и положение о работе комиссии утверждаются приказом Министерства.

В состав комиссии в обязательном порядке включается представитель Пермского отделения Общероссийской общественной организации "Союз театральных деятелей Российской Федерации (Всероссийское театральное общество)".

2.6. Конкурсный отбор проводится Министерством согласно критериям оценки документов, необходимых для участия в конкурсном отборе муниципальных образований Пермского края для предоставления субсидии на поддержку творческой деятельности и укрепление материально-технической базы муниципальных театров в населенных пунктах с численностью населения до 300 тысяч человек, согласно приложению 1 к настоящему Порядку.

Победителями конкурсного отбора признаются муниципальные образования, которым присвоено наибольшее количество баллов по соответствующему направлению.

Размер субсидии одному муниципальному театру на реализацию мероприятий не должен превышать 7200,0 тыс. рублей (за счет средств федерального бюджета и бюджета Пермского края, при этом доля средств

субсидии за счет федерального бюджета является постоянной и составляет 73%).

Размер субсидии не может превышать 90% стоимости мероприятия.

2.7. Решение комиссии о победителях конкурсного отбора оформляется протоколом, который оформляется и подписывается председателем комиссии в течение 3 рабочих дней с даты принятия такого решения.

2.8. В течение 10 рабочих дней после подписания протокола, указанного в пункте 2.7 настоящего Порядка, Министерство осуществляет подготовку и направление в установленном порядке в Правительство Пермского края проекта постановления Правительства Пермского края о распределении субсидий бюджетам муниципальных образований.

2.9. Министерство в течение 30 рабочих дней со дня вступления в силу постановления Правительства Пермского края, указанного в пункте 2.8 настоящего Порядка, заключает с муниципальными образованиями соглашение.

2.10. Перечисление субсидии осуществляется в установленном порядке в срок, указанный в соглашении.

Выписка из Постановления Правительства Пермского края от 16.11.2017 № 923-п (ред. от 22.08.2018) «Об утверждении Порядка предоставления, распределения и расходования субсидий из бюджета Пермского края бюджетам муниципальных образований Пермского края, в том числе за счет средств субсидии из федерального бюджета на поддержку творческой деятельности и техническое оснащение детских и кукольных театров»

III. Проведение конкурсного отбора, определение размера и предоставление субсидий

3.1. Субсидии предоставляются по результатам конкурсного отбора, проводимого Министерством в порядке и сроки, определенные приказом Министерства.

Порядок проведения конкурсного отбора должен содержать требование о представлении муниципальными образованиями для участия в конкурсном отборе следующих документов:

копию устава детского, кукольного театра, расходы на поддержку творческой деятельности и техническое оснащение которого будут осуществляться за счет средств субсидии, заверенную в установленном порядке;

информационную карту, содержащую сведения о планируемых направлениях расходования субсидии и отсутствии факта получения в текущем финансовом году детским или кукольным театром, расходы на поддержку творческой деятельности и техническое оснащение которого будут осуществляться за счет средств субсидии, поддержки в соответствии с приложением N 6 к государственной программе Российской Федерации "Развитие культуры и туризма" на 2013-2020 годы, утвержденной Постановлением Правительства Российской Федерации от 15 апреля 2014 г. N 317;

(в ред. Постановления Правительства Пермского края от 20.02.2018 N 77-п)

смету расходов на реализацию мероприятий по поддержке творческой деятельности и техническому оснащению детских и кукольных театров (далее - смета расходов);

описание творческого проекта (по направлению, указанному в пункте 1.3.1 настоящего Порядка);

(абзац введен Постановлением Правительства Пермского края от 20.02.2018 N 77-п)

обоснование запрашиваемой суммы (информация о ценах производителей, общедоступные результаты изучения рынка, прайс-листы, коммерческие предложения и т.п.) (по направлению, указанному в пункте 1.3.2 настоящего Порядка).

(абзац введен Постановлением Правительства Пермского края от 20.02.2018 N 77-п)

3.2. Принятие решения о победителях конкурсного отбора осуществляется комиссией Министерства (далее - комиссия).

Состав комиссии и порядок ее работы утверждаются приказом Министерства.

3.3. Конкурсный отбор проводится Министерством путем оценки документов, представленных муниципальными образованиями согласно критериям оценки документов, необходимых для участия в конкурсном отборе муниципальных образований для предоставления субсидии на реализацию мероприятий, предусматривающих поддержку творческой деятельности и техническое оснащение детских и кукольных театров, согласно приложению 2 к настоящему Порядку (далее - критерии).

Победителями конкурсного отбора признаются муниципальные образования, соответствующие всем критериям.

3.4. Размер субсидии определяется в соответствии со сметой расходов, представленной муниципальным образованием.

В случае если общий объем субсидий превышает объем бюджетных ассигнований, предусмотренных на цели, указанные в пункте 1.3 настоящего Порядка, объем бюджетных ассигнований распределяется между муниципальными образованиями и детскими, кукольными театрами пропорционально объему средств, указанному в смете расходов.

3.5. Решение комиссии о победителях конкурсного отбора оформляется протоколом заседания комиссии о признании муниципальных образований победителями конкурсного отбора, который подписывается председателем комиссии в течение 3 рабочих дней с даты принятия такого решения.

3.6. В течение 10 рабочих дней после подписания протокола, указанного в пункте 3.5 настоящего Порядка, Министерство осуществляет подготовку и направление в установленном порядке в Правительство Пермского края проекта постановления Правительства Пермского края о распределении субсидий бюджетам муниципальных образований.

(в ред. Постановления Правительства Пермского края от 20.02.2018 N 77-п)

3.7. Министерство в течение 3 рабочих дней со дня вступления в силу постановления Правительства Пермского края, указанного в пункте 3.6 настоящего Порядка, заключает с муниципальными образованиями соглашения.

3.8. Перечисление субсидии осуществляется в установленном порядке в срок, определенный Соглашением.

Выписка из постановления Правительства Пермского края от 04.07.2018
№ 355-п "О предоставлении единовременной денежной выплаты
педагогическому работнику на приобретение (строительство) жилого
помещения"

**ПОРЯДОК
ПРЕДОСТАВЛЕНИЯ, РАСХОДОВАНИЯ И ВОЗВРАТА
ЕДИНОВРЕМЕННОЙ ДЕНЕЖНОЙ ВЫПЛАТЫ ПЕДАГОГИЧЕСКОМУ
РАБОТНИКУ НА ПРИОБРЕТЕНИЕ (СТРОИТЕЛЬСТВО) ЖИЛОГО
ПОМЕЩЕНИЯ**

I. Общие положения

1.1. Настоящий Порядок устанавливает порядок предоставления, расходования и возврата единовременной денежной выплаты педагогическому работнику на приобретение (строительство) жилого помещения (далее - единовременная денежная выплата), перечень документов, подтверждающих расходы, связанные с приобретением (строительством) жилого помещения.

1.2. Единовременная денежная выплата предоставляется педагогическому работнику в размере одного миллиона рублей, но не более объема расходов, связанных с приобретением (строительством) жилого помещения.

1.3. Приобретаемое (строящееся) жилое помещение должно находиться в населенном пункте на территории Пермского края по месту основной работы педагогического работника.

1.4. Педагогический работник может привлекать в целях приобретения (строительства) жилого помещения собственные средства, средства материнского (семейного) капитала, а также средства кредитов или займов, предоставляемых любыми организациями и (или) физическими лицами, в том числе средства ипотечных жилищных кредитов.

1.5. Педагогический работник обязан приобрести жилое помещение в течение 1 года со дня предоставления единовременной денежной выплаты, а в случае строительства жилого помещения - завершить строительство жилого дома в течение 3 лет со дня предоставления единовременной денежной выплаты.

1.6. Единовременная денежная выплата предоставляется педагогическому работнику при условии, что ранее данному педагогическому работнику государственная поддержка на улучшение жилищных условий из бюджета Пермского края и федерального бюджета не предоставлялась, за исключением средств материнского (семейного) капитала.

1.7. Единовременная денежная выплата не предоставляется в случае:
приобретения (строительства) жилого помещения в населенном пункте не по месту основной работы педагогического работника;
приобретения (строительства) жилого помещения, не отвечающего

установленным санитарным и техническим требованиям, не благоустроенного применительно к условиям населенного пункта, в котором приобретает (строится) жилое помещение.

II. Порядок предоставления и расходования единовременной денежной выплаты педагогическим работникам

2.1. Единовременная денежная выплата предоставляется педагогическому работнику по должности "учитель" при следующих условиях:

2.1.1. возраст педагогического работника до 40 лет включительно на момент подачи заявления, указанного в пункте 2.2 настоящего Порядка;

2.1.2. наличие у педагогического работника стажа педагогической деятельности не менее 3 лет;

2.1.3. признание педагогического работника победителем конкурсного отбора на право получения единовременной денежной выплаты в порядке и на условиях, утвержденных приказом Министерства образования и науки Пермского края (далее - Министерство);

2.1.4. трудоустройство на вакантную должность "учитель" с объемом учебной нагрузки не менее чем одна ставка в муниципальную образовательную организацию, реализующую программы начального общего, основного общего и среднего общего образования, включенную в перечень муниципальных образовательных организаций, имеющих проблемы (дефицит) кадрового обеспечения образовательной деятельности, вакансий в данных организациях по учебным предметам, который ежегодно формируется Министерством (далее - муниципальная образовательная организация);

2.1.5. принятие педагогическим работником обязательства со дня заключения трехстороннего договора о предоставлении единовременной денежной выплаты между учителем, органом управления образованием муниципального района (городского округа) Пермского края (далее - орган местного самоуправления) и муниципальной образовательной организацией, в которую он трудоустроен (далее - договор о предоставлении единовременной денежной выплаты), отработать в течение пяти лет по основному месту работы на условиях нормальной продолжительности рабочего времени, установленной трудовым законодательством для данной категории работников, в соответствии с трудовым договором не менее чем на одну ставку.

В случае предоставления муниципальной образовательной организацией учителю отпуска по уходу за ребенком в период пятилетнего срока отработки указанный срок увеличивается на количество дней его нахождения в отпуске по уходу за ребенком.

В случае прекращения трудового договора с муниципальной образовательной организацией до истечения пяти лет со дня заключения договора о предоставлении единовременной денежной выплаты (за

исключением случаев прекращения трудового договора по основаниям, предусмотренным пунктом 8 части 1 статьи 77, пунктами 1, 4 части 1 статьи 81, пунктами 1, 5, 6, 7 части 1 статьи 83 Трудового кодекса Российской Федерации) часть единовременной денежной выплаты в размере, пропорциональном неотработанному периоду, подлежит возврату в бюджет Пермского края.

2.2. Педагогический работник не позднее шести месяцев со дня издания приказа Министерства об утверждении списка победителей конкурсного отбора на право получения единовременной денежной выплаты на приобретение (строительство) жилого помещения обращается в орган местного самоуправления с заявлением о заключении договора о предоставлении единовременной денежной выплаты (далее - заявление).

Договор о предоставлении единовременной денежной выплаты по форме, утвержденной Постановлением Правительства Пермского края от 8 июня 2018 г. N 300-п "Об утверждении формы договора на предоставление единовременной денежной выплаты педагогическому работнику на приобретение (строительство) жилого помещения", заключается в течение 10 рабочих дней со дня обращения педагогического работника в орган местного самоуправления с заявлением.

2.3. Педагогические работники самостоятельно определяют и подбирают варианты приобретения (строительства) жилого помещения.

2.4. Педагогический работник обязан в течение 60 календарных дней с даты регистрации права собственности на жилое помещение предоставить в орган местного самоуправления выписку из Единого государственного реестра недвижимости о зарегистрированных правах на объект недвижимости, приобретенный (построенный) с привлечением средств единовременной денежной выплаты, и документы, подтверждающие размер фактически понесенных расходов, связанных с приобретением (строительством) жилого помещения, определенные пунктами 2.5, 2.6 настоящего Порядка.

2.5. В случае расходования единовременной денежной выплаты для оплаты приобретаемого жилого помещения педагогический работник предоставляет в орган местного самоуправления по месту работы:

проект договора купли-продажи жилого помещения с указанием полной стоимости приобретаемого жилого помещения;

отчет об оценке объекта недвижимости - жилого помещения, которое планирует приобрести педагогический работник;

документы, подтверждающие наличие достаточных средств для оплаты приобретаемого жилого помещения в части, превышающей один миллион рублей.

2.6. В случае расходования единовременной денежной выплаты для строительства жилого помещения педагогический работник предоставляет в орган местного самоуправления:

в случае наличия в собственности педагогического работника земельного участка, на котором планируется строительство жилого дома, -

выписку из Единого государственного реестра недвижимости о зарегистрированных правах на объект недвижимости - земельный участок;

в случае аренды педагогическим работником земельного участка, на котором планируется строительство жилого дома, - договор аренды земельного участка;

разрешение на строительство, выданное в установленном порядке;

в случае осуществления строительства жилого помещения по договору строительного подряда - проект договора строительного подряда с указанием полной стоимости строительно-подрядных работ;

в случае осуществления строительства жилого помещения без заключения договора строительного подряда - проект жилого дома, документ о сметной стоимости строительства жилого дома (проектную документацию на строительство жилого дома).

2.7. Орган местного самоуправления в течение 10 рабочих дней со дня поступления от педагогического работника документов, указанных в пункте 2.5 или 2.6 настоящего Порядка:

осуществляет проверку сведений о приобретаемом (строящемся) жилом помещении на соответствие установленным требованиям;

направляет в Министерство заявку на перечисление иных межбюджетных трансфертов для предоставления единовременной денежной выплаты в соответствии с Порядком предоставления иных межбюджетных трансфертов из бюджета Пермского края бюджетам муниципальных районов (городских округов) Пермского края на предоставление единовременной денежной выплаты педагогическому работнику на приобретение (строительство) жилого помещения (далее - иные межбюджетные трансферты).

2.8. Перечисление единовременной денежной выплаты на счет педагогического работника осуществляется в течение 5 рабочих дней со дня поступления иных межбюджетных трансфертов в бюджет муниципального района (городского округа) Пермского края.

Выписка из постановления Правительства Пермского края от 14.08.2015 № 536-п (ред. от 22.08.2018) "О награждении знаком отличия Пермского края "Гордость Пермского края" обучающихся образовательных организаций Пермского края"

ПОЛОЖЕНИЕ
О НАГРАЖДЕНИИ ЗНАКОМ ОТЛИЧИЯ ПЕРМСКОГО КРАЯ "ГОРДОСТЬ
ПЕРМСКОГО КРАЯ" ОБУЧАЮЩИХСЯ ОБРАЗОВАТЕЛЬНЫХ
ОРГАНИЗАЦИЙ
ПЕРМСКОГО КРАЯ

II. Условия награждения знаком отличия

2.1. Знаком отличия награждаются обучающиеся, проявившие выдающиеся способности в учебной, физкультурной, спортивной, научной, научно-технической, творческой, общественной деятельности, в культуре, искусстве, художественном творчестве и (или) демонстрирующие высокие результаты в международных, всероссийских, окружных, межрегиональных и региональных мероприятиях (далее - мероприятия), перечень которых ежегодно утверждается правовым актом Правительства Пермского края.

2.2. Награждение знаком отличия производится по следующим номинациям:

"общественная деятельность";
"культура и искусство";
"физическая культура и спорт";
"интеллект".

2.3. Отбор кандидатов на получение знака отличия осуществляется по результатам их деятельности и участия в мероприятиях по одной номинации за период от одного до двух полных учебных годов.

2.4. Знаком отличия награждаются обучающиеся не чаще чем один раз в два года по одной номинации.

2.5. Кандидатами на получение знака отличия могут быть обучающиеся образовательных организаций Пермского края в возрасте от 14 лет до 21 года включительно, в том числе окончившие образовательные организации в текущем году.

2.6. Критерии отбора кандидатов на получение знака отличия определены в приложении 1 к настоящему Положению.

2.7. Количество получателей знака отличия в муниципальных районах (городских округах) Пермского края из числа обучающихся в муниципальных общеобразовательных организациях, муниципальных организациях дополнительного образования (далее - муниципальные образовательные организации) и частных общеобразовательных организациях, расположенных на территории муниципального района (городского округа), и количество получателей знака отличия из числа обучающихся в государственных краевых общеобразовательных

организациях, государственных краевых организациях дополнительного образования, государственных краевых профессиональных образовательных организациях (далее - краевые государственные образовательные организации) в очередном году устанавливается решением краевой комиссии по присуждению знака отличия обучающимся Пермского края и утверждается правовым актом Правительства Пермского края не позднее 15 декабря текущего года.

2.8. В соответствии с установленным количеством получателей знака отличия комиссии по отбору кандидатов на получение знака отличия, созданные органами местного самоуправления муниципальных районов (городских округов) Пермского края (далее - муниципальные комиссии), и краевая комиссия по отбору кандидатов, обучающихся в краевых государственных образовательных организациях Пермского края (далее - краевая комиссия), ежегодно до 14 октября определяют количество получателей знака отличия отдельно по каждой номинации.

III. Порядок выдвижения и отбора кандидатов на получение знака отличия

3.1. В целях проведения отбора получателей знака отличия муниципальные образовательные организации и частные общеобразовательные организации представляют в муниципальные комиссии, а краевые государственные образовательные организации - в краевую комиссию не позднее 1 октября текущего года следующие документы:

(в ред. Постановления Правительства Пермского края от 30.09.2016 N 851-п)

ходатайство, оформленное на бланке образовательной организации, подписанное руководителем образовательной организации, с печатью образовательной организации по форме согласно приложению 7 к настоящему Положению;

(в ред. Постановления Правительства Пермского края от 30.09.2016 N 851-п)

характеристика кандидата на получение знака отличия (заверенная руководителем образовательной организации);

портфолио кандидата (копии дипломов, подтверждающих звание победителя, призера, лауреата, дипломанта краевых, всероссийских, окружных, межрегиональных, международных конкурсных мероприятий, список публикаций с приложением копий статей, копии документов, подтверждающих наличие грантов, патентов, наличие званий и т.д.). Копии документов, входящие в состав портфолио, должны быть надлежащим образом заверены образовательной организацией;

информационная карта кандидата на получение знака отличия по форме согласно приложению 2 к настоящему Положению;

индивидуальный рейтинг кандидата на получение знака отличия по форме согласно приложению 3 к настоящему Положению;

копия документа, удостоверяющего личность кандидата;

согласие кандидата или, в случае если кандидат является несовершеннолетним, одного из родителей (законных представителей) на обработку персональных данных кандидата по форме согласно приложению 4 к настоящему Положению.

3.1(1). На получение знака отличия выдвигаются обучающиеся, набравшие в индивидуальном рейтинге кандидата на получение знака отличия не менее 10 баллов.

При выдвижении и отборе кандидатов на получение знака отличия учитывается их участие в мероприятиях в очном этапе (за исключением тех мероприятий, которые проходят только в заочном этапе).

В случае если в каждом из направлений мероприятия вручаются одновременно сертификат и наградной документ, то в индивидуальном рейтинге кандидата на получение знака отличия учитываются баллы только за наградной документ.

Условия выдвижения кандидата на получение знака отличия, участвовавшего в мероприятиях в составе команды (группы, коллектива):

при подсчете баллов по номинациям "общественная деятельность" и "интеллект" учитывается участие кандидата и в общекомандном зачете, и в индивидуальном выступлении команды (группы) в каждом из направлений мероприятия в том случае, если имеется сертификат участника, именной наградной документ, именная награда или участие в команде (группе) подтверждено копией протокола мероприятия (или иным документом организатора мероприятия) и наградным документом команды (группы) за участие в мероприятии;

при подсчете баллов по номинации "культура и искусство" учитывается участие кандидата в том случае, если имеется сертификат участника, именной наградной документ, именная награда или участие в коллективе подтверждено справкой из образовательной организации, ходатайствующей о награждении знаком отличия, и наградным документом коллектива за участие в мероприятии;

при подсчете баллов по номинации "физическая культура и спорт" учитывается участие кандидата и в общекомандном зачете, и в индивидуальном выступлении команды (группы) в каждом из направлений мероприятия в том случае, если имеется сертификат участника, именной наградной документ или именная награда и участие в команде (группе) подтверждено копией протокола соревнований (с указанием фамилии и имени спортсмена). У спортсменов командных игровых видов спорта количество баллов согласно приложению 1 к настоящему Положению увеличивается на 5.

(п. 3.1(1) введен Постановлением Правительства Пермского края от 30.09.2016 N 851-п)

3.2. Муниципальные комиссии и краевая комиссия рассматривают документы каждого обучающегося, указанные в пункте 3.1 настоящего Положения, поступившие от образовательных организаций, производят отбор кандидатов на получение знака отличия посредством проверки

представленных документов на предмет соответствия требованиям, установленным настоящим Положением, до 14 октября текущего года.

(п. 3.2 в ред. Постановления Правительства Пермского края от 30.09.2016 N 851-п)

3.3. Для каждого кандидата рассчитывается итоговый балл путем суммирования баллов по каждому критерию в соответствии с приложением 1 к настоящему Положению. Полученные результаты ранжируются, начиная с наибольшего значения (первое место) и заканчивая наименьшим значением (последнее место).

3.4. По результатам ранжирования в соответствии с установленным правовым актом Правительства Пермского края количеством получателей знака отличия муниципальные комиссии и краевая комиссия принимают решения о получателях знака отличия по каждой номинации и формируют списки получателей знака отличия.

(в ред. Постановления Правительства Пермского края от 30.09.2016 N 851-п)

В случае если по результатам ранжирования выявляется несколько кандидатов, имеющих одинаковый итоговый балл (на последнем месте в пределах установленного правовым актом Правительства Пермского края количества получателей знака отличия), решение вопроса об определении получателя знака отличия выносится на заседание краевой комиссии по присуждению знака отличия обучающимся Пермского края.

(в ред. Постановления Правительства Пермского края от 30.09.2016 N 851-п)

3.5. Утратил силу. - Постановление Правительства Пермского края от 30.09.2016 N 851-п.

3.6. Решения муниципальных комиссий и краевой комиссии об определении количества получателей знака отличия отдельно по каждой номинации и сформированные списки получателей знака отличия из числа обучающихся в муниципальных образовательных организациях, частных общеобразовательных организациях, краевых государственных образовательных организациях оформляются протоколами муниципальных комиссий и краевой комиссии, которые направляются в краевую комиссию по присуждению знака отличия обучающимся Пермского края не позднее 15 октября текущего года.

(п. 3.6 в ред. Постановления Правительства Пермского края от 30.09.2016 N 851-п)

3.7. Краевая комиссия по присуждению знака отличия обучающимся Пермского края не позднее 1 ноября текущего года:

(в ред. Постановления Правительства Пермского края от 30.09.2016 N 851-п)

3.7.1. принимает решение о присуждении знака отличия обучающимся в муниципальных образовательных организациях и частных общеобразовательных организациях на основании протоколов муниципальных комиссий муниципальных районов (городских округов) Пермского края;

(в ред. Постановления Правительства Пермского края от 30.09.2016 N 851-п)

3.7.2. принимает решение о присуждении знака отличия обучающимся в

краевых государственных образовательных организациях на основании протокола краевой комиссии.

(п. 3.7.2 в ред. Постановления Правительства Пермского края от 30.09.2016 N 851-п)

3.8. В случае, предусмотренном абзацем вторым пункта 3.4 настоящего Положения, краевая комиссия по присуждению знака отличия обучающимся Пермского края определяет получателя знака отличия на основе оценки результативности участия в международных и всероссийских мероприятиях.

(в ред. Постановления Правительства Пермского края от 30.09.2016 N 851-п)

3.9. Решение краевой комиссии по присуждению знака отличия обучающимся Пермского края о присуждении в текущем году знака отличия обучающимся образовательных организаций Пермского края оформляется протоколом, который подписывается председателем краевой комиссии по присуждению знака отличия обучающимся Пермского края не позднее 3 рабочих дней со дня заседания и направляется в Министерство образования и науки Пермского края (далее - Министерство) не позднее 3 рабочих дней со дня подписания.

(в ред. Постановления Правительства Пермского края от 30.09.2016 N 851-п)

3.10. Министерство издает приказы об утверждении объемов средств, выделяемых на выплату единовременных премий обучающимся в краевых государственных образовательных организациях, и об утверждении объемов средств, выделяемых на выплату единовременных премий обучающимся в муниципальных образовательных организациях и частных общеобразовательных организациях в текущем году (далее - приказы), на основании протокола краевой комиссии по присуждению знака отличия обучающимся Пермского края не позднее 23 ноября текущего года.

(в ред. Постановлений Правительства Пермского края от 19.01.2016 N 11-п, от 30.09.2016 N 851-п)

3.11. Получатели знака отличия уведомляются о принятом решении путем размещения протокола краевой комиссии по присуждению знака отличия обучающимся Пермского края на официальных сайтах муниципальных районов (городских округов) Пермского края и официальном сайте Министерства в информационно-телекоммуникационной сети "Интернет" не позднее 10 рабочих дней со дня издания приказов Министерства, указанных в пункте 3.10 настоящего Положения.

(в ред. Постановления Правительства Пермского края от 30.09.2016 N 851-п)

3.12. После размещения протокола краевой комиссии по присуждению знака отличия обучающимся Пермского края в информационно-телекоммуникационной сети "Интернет" образовательные организации представляют в муниципальные комиссии (краевую комиссию) заявления обучающихся, которым присужден знак отличия, по форме согласно приложению 8 к настоящему Положению.

(п. 3.12 введен Постановлением Правительства Пермского края от 30.09.2016 N 851-п)

Приложение 1
к Положению
о награждении знаком отличия
Пермского края "Гордость
Пермского края" обучающихся
образовательных организаций
Пермского края

КРИТЕРИИ ОТБОРА
кандидатов на получение знака отличия Пермского края
"Гордость Пермского края"

N п/п	Критерии отбора кандидатов	Количество баллов			
1	2	3			
1. Номинация "Интеллект"					
1.1	Результаты участия в мероприятиях, включенных в Перечень мероприятий, которые учитываются при отборе кандидатов по номинации, утвержденный распоряжением Правительства Пермского края	участие	3 место	2 место	1 место
	Международные мероприятия	10	20	30	50
	Всероссийские мероприятия	8	15	20	25
	Окружные, межрегиональные мероприятия	5	8	12	15
	Краевые мероприятия	1	3	5	7
1.2	Участие в сообщениях или докладах на международных, всероссийских, окружных, межрегиональных конференциях, подтвержденное положительным отзывом научного руководителя (преподавателя)				
	Международные конференции	10	20	30	50
	Всероссийские конференции	8	15	20	25
	Окружные, межрегиональные конференции	5	8	12	15
1.3	Публикации, наличие которых подтверждено копиями статей и списком публикаций, заверенными образовательной организацией (в изданиях краевого, всероссийского, международного уровня) (за исключением публикаций в материалах конференций, участие в которых заявлено в номинации "Культура и искусство")	Краевой уровень - 5	Всерос сийский уровень - 15	Междуна родный уровень - 30	-

1.4	Участие в качестве соисполнителей в грантах, полученных от российских или зарубежных фондов, подтвержденное справкой об участии обучающегося в гранте, выданной образовательной организацией	10	-	-	-
1.5	Авторство (соавторство) в патенте на изобретение, подтвержденное справкой об участии обучающегося в патенте на изобретение, выданной образовательной организацией, и копией патента на изобретение	20	-	-	-
(в ред. Постановления Правительства Пермского края от 30.09.2016 N 851-п)					
2. Номинация "Физическая культура и спорт"					
2.1	Результаты участия в мероприятиях, включенных в Перечень мероприятий, которые учитываются при отборе кандидатов по номинации, утвержденный распоряжением Правительства Пермского края	Участие	3 место	2 место	1 место
	Международные мероприятия	10	20	30	50
	Всероссийские мероприятия	8	15	20	25
	Окружные, межрегиональные мероприятия	5	8	12	15
	Краевые мероприятия	1	3	5	7
2.2	Наличие звания "Заслуженный мастер спорта России", подтвержденное удостоверением или копией приказа Министерства спорта России	100	-	-	-
(в ред. Постановления Правительства Пермского края от 30.09.2016 N 851-п)					
2.3	Наличие спортивного звания "Мастер спорта России международного класса", подтвержденное удостоверением или копией приказа Министерства спорта России	50	-	-	-
(в ред. Постановления Правительства Пермского края от 30.09.2016 N 851-п)					
2.4	Наличие спортивного звания "Мастер спорта России" или "Гроссмейстер России", подтвержденное удостоверением или копией приказа Министерства спорта России	35	-	-	-
(в ред. Постановления Правительства Пермского края от 30.09.2016 N 851-п)					
2.5	Наличие спортивного разряда "Кандидат в мастера спорта", подтвержденное зачетной классификационной книжкой спортсмена или копией приказа Министерства физической культуры, спорта и туризма Пермского края	25	-	-	-
(в ред. Постановления Правительства Пермского края от 30.09.2016 N 851-п)					
2.6	Наличие I спортивного разряда, подтвержденное	15	-	-	-

	зачетной классификационной книжкой спортсмена или копией приказа Министерства физической культуры, спорта и туризма Пермского края				
(в ред. Постановления Правительства Пермского края от 30.09.2016 N 851-п)					
3. Номинация "Культура и искусство"					
3.1	Результаты участия в мероприятиях, включенных в Перечень мероприятий, которые учитываются при отборе кандидатов по номинации, утвержденный распоряжением Правительства Пермского края	Участие	3 место	2 место	1 место
	Международные мероприятия	10	20	30	50
	Всероссийские мероприятия	8	15	20	25
	Окружные, межрегиональные мероприятия	5	8	12	15
	Краевые мероприятия	1	3	5	7
3.2	Получение творческим коллективом, в состав которого входит обучающийся, звания "Образцовый детский коллектив", подтвержденное свидетельством и справкой образовательной организации об участии обучающегося в коллективе	8	-	-	-
(п. 3.2 в ред. Постановления Правительства Пермского края от 30.09.2016 N 851-п)					
4. Номинация "Общественная деятельность"					
4.1	Результаты участия в мероприятиях, включенных в Перечень мероприятий, которые учитываются при отборе кандидатов по номинации, утвержденный распоряжением Правительства Пермского края	Участие	3 место	2 место	1 место
	Международные мероприятия	10	20	30	50
	Всероссийские мероприятия	8	15	20	25
	Окружные, межрегиональные мероприятия	5	8	12	15
	Краевые мероприятия	1	3	5	7
4.2	Совершение героического самоотверженного поступка в экстремальной ситуации, подтвержденное справкой образовательной организации, а также копией статьи о совершенном поступке в средствах массовой информации или информацией с описанием совершенного поступка (количество баллов может быть увеличено решением муниципальной или краевой комиссии в зависимости от характера поступка)	50	-	-	-

(в ред. Постановления Правительства Пермского края от 30.09.2016 N 851-п)					
4.3	Участие в волонтерском движении, подтвержденное справкой образовательной организации или общественной организации - организатора движения (прилагается информация о волонтерском движении и об участии обучающегося в упомянутом движении)	3	-	-	-
(в ред. Постановления Правительства Пермского края от 30.09.2016 N 851-п)					
4.4	Участие в социально значимом общественном проекте, реализованном на уровне края/Автор проекта, в том числе в качестве автора, подтвержденное справкой образовательной организации (прилагается информация об общественном проекте и участии обучающегося в упомянутом проекте)	Участие - 5	Авторство - 15	-	-
(в ред. Постановления Правительства Пермского края от 30.09.2016 N 851-п)					
4.5	Участие в деятельности общественной детской и (или) молодежной организации (за исключением политических и религиозных организаций), в том числе в качестве руководителя, подтвержденное справкой образовательной организации (прилагается информация об общественной организации и участии обучающегося в упомянутой организации)	Участие - 3	Руководство - 15	-	-
(в ред. Постановления Правительства Пермского края от 30.09.2016 N 851-п)					

Расчет расходов на приобретение путевок на санаторно-курортное лечение и оздоровление работников муниципальных учреждений

тыс. руб.

№ п/п	Наименование муниципальных образований	Фактическая численность работников на 01.07.2018	Прогноз на 2019 год	Прогноз на 2020 год
1	г. Пермь	24 582	4 031,7	4 031,7
2	р-н Александровский	1 239	203,2	203,2
3	г. Березники	4 999	819,9	819,9
4	г. Гремячинск	399	65,4	65,4
5	г. Губаха	1 170	191,8	191,8
6	р-н Добрянский	2 060	337,9	337,9
7	г. Кизел	598	98,1	98,1
8	г. Краснокамск	1 969	322,9	322,9
9	г. Кунгур	1 993	326,9	326,9
10	г. Лысьва	2 412	395,6	395,6
11	г. Соликамск	3 309	542,7	542,7
12	г. Чайковский	3 599	590,3	590,3
13	р-н Чусовской	2 206	361,8	361,8
14	р-н Бардымский	1 145	187,8	187,8
15	р-н Березовский	531	87,1	87,1
16	р-н Большесосновский	712	116,8	116,8
17	р-н Верещагинский	1 735	284,6	284,6
18	г. Горнозаводск	1 090	178,8	178,8
19	р-н Еловский	671	110,0	110,0
20	р-н Ильинский	782	128,2	128,2
21	р-н Карагайский	1 209	198,3	198,3
22	р-н Кишертский	517	84,8	84,8
23	р-н Куединский	1 360	223,1	223,1
24	р-н Кунгурский	1 649	270,5	270,5
25	р-н Красновишерский	823	135,0	135,0
26	р-н Нытвенский	1 654	271,3	271,3
27	р-н Октябрьский	1 454	238,5	238,5
28	р-н Осинский	1 338	219,4	219,4
29	р-н Ординский	691	113,3	113,3
30	г. Оханск	655	107,4	107,4
31	р-н Очерский	962	157,8	157,8
32	р-н Пермский	4 332	710,5	710,5
33	р-н Сивинский	799	131,0	131,0
34	р-н Суксунский	744	122,0	122,0
35	р-н Уинский	576	94,5	94,5
36	р-н Частинский	866	142,0	142,0
37	р-н Чердынский	802	131,5	131,5
38	р-н Чернушинский	1 779	291,8	291,8
39	ЗАТО Звездный	309	50,7	50,7
40	г. Кудымкар	987	161,9	161,9
41	р-н Гайнский	922	151,2	151,2
42	р-н Косинский	510	83,6	83,6
43	р-н Кочевский	660	108,2	108,2
44	р-н Кудымкарский	1 484	243,4	243,4
45	р-н Юрлинский	599	98,2	98,2
46	р-н Юсьвинский	744	122,0	122,0
	Всего Пермский край	85 626	14 043,40	14 043,40

Начальник управления по экономике и финансам
Министерства социального развития Пермского края



А.А.Чернов

1232

Выписка из приказа Министерства финансов Пермского края от 15 сентября 2015 г. №СЭД-39-01-22-208 «Об утверждении Методики планирования бюджетных ассигнований Пермского края».

Расходы на реализацию Закона Пермского края от 4 сентября 2017 г. № 121-ПК «Об обеспечении работников государственных и муниципальных учреждений Пермского края путевками на санаторно-курортное лечение и оздоровление» предусматриваются исходя из объема бюджетных ассигнований текущего финансового года и распределяются по органам местного самоуправления с учетом численности работников муниципальных учреждений в пределах объема бюджетных ассигнований.

ПРАВИТЕЛЬСТВО ПЕРМСКОГО КРАЯ

ПОСТАНОВЛЕНИЕ
от 20 декабря 2017 г. N 1035-п

ОБ УТВЕРЖДЕНИИ ПОРЯДКА ОБЕСПЕЧЕНИЯ РАБОТНИКОВ
ГОСУДАРСТВЕННЫХ УЧРЕЖДЕНИЙ ПЕРМСКОГО КРАЯ ПУТЕВКАМИ
НА САНАТОРНО-КУРОРТНОЕ ЛЕЧЕНИЕ И ОЗДОРОВЛЕНИЕ, ПОРЯДКА
ПРЕДОСТАВЛЕНИЯ ИЗ БЮДЖЕТА ПЕРМСКОГО КРАЯ БЮДЖЕТАМ
МУНИЦИПАЛЬНЫХ РАЙОНОВ (ГОРОДСКИХ ОКРУГОВ) ПЕРМСКОГО КРАЯ
СУБСИДИЙ НА ПРИОБРЕТЕНИЕ ПУТЕВОК НА САНАТОРНО-КУРОРТНОЕ
ЛЕЧЕНИЕ И ОЗДОРОВЛЕНИЕ РАБОТНИКОВ МУНИЦИПАЛЬНЫХ УЧРЕЖДЕНИЙ

В соответствии со статьей 139 Бюджетного кодекса Российской Федерации, в целях реализации Закона Пермского края от 4 сентября 2017 г. N 121-ПК "Об обеспечении работников государственных и муниципальных учреждений Пермского края путевками на санаторно-курортное лечение и оздоровление" Правительство Пермского края постановляет:

1. Утвердить прилагаемые:

1.1. Порядок обеспечения работников государственных учреждений Пермского края путевками на санаторно-курортное лечение и оздоровление;

§ Пункт 1.2 вступил в силу с 20 декабря 2017 года (пункт 4 данного документа).

1.2. Порядок предоставления из бюджета Пермского края бюджетам муниципальных районов (городских округов) Пермского края субсидий на приобретение путевок на санаторно-курортное лечение и оздоровление работников муниципальных учреждений.

2. Рекомендовать органам местного самоуправления муниципальных районов и городских округов Пермского края принимать решения о санаторно-курортном лечении и оздоровлении работников муниципальных учреждений с учетом условий предоставления путевок на санаторно-курортное лечение и оздоровление, указанных в статье 2 Закона Пермского края от 4 сентября 2017 г. N 121-ПК "Об обеспечении работников государственных и муниципальных учреждений Пермского края путевками на санаторно-курортное лечение и оздоровление".

3. Признать утратившим силу Постановление Правительства Пермского края от 9 июля 2015 г. N 449-п "Об утверждении Порядка обеспечения работников государственных учреждений Пермского края путевками на санаторно-курортное лечение и оздоровление, Порядка предоставления из бюджета Пермского края бюджетам муниципальных районов (городских округов) Пермского края субсидий на приобретение путевок на санаторно-курортное лечение и оздоровление работников муниципальных учреждений".

4. Настоящее Постановление вступает в силу с 1 января 2018 года, но не ранее чем через 10 дней после дня его официального опубликования, за исключением пункта 1.2 настоящего Постановления, который вступает в силу со дня подписания настоящего Постановления.

5. Контроль за исполнением постановления возложить на заместителя председателя Правительства Пермского края Абдуллину Т.Ю.

Губернатор Пермского края
М.Г.РЕШЕТНИКОВ

УТВЕРЖДЕН
Постановлением
Правительства
Пермского края

от 20.12.2017 N 1035-п

ПОРЯДОК
ОБЕСПЕЧЕНИЯ РАБОТНИКОВ ГОСУДАРСТВЕННЫХ УЧРЕЖДЕНИЙ ПЕРМСКОГО
КРАЯ ПУТЕВКАМИ НА САНАТОРНО-КУРОРТНОЕ ЛЕЧЕНИЕ И ОЗДОРОВЛЕНИЕ

I. Общие положения

1.1. Настоящий Порядок определяет механизм предоставления путевок на санаторно-курортное лечение и оздоровление работникам государственных учреждений Пермского края, работающим в сферах, указанных в статье 1 Закона Пермского края от 4 сентября 2017 г. N 121-ПК "Об обеспечении работников государственных и муниципальных учреждений Пермского края путевками на санаторно-курортное лечение и оздоровление" (далее соответственно - Закон, работники), за счет средств бюджета Пермского края.

1.2. Главными распорядителями бюджетных средств на предоставление путевок на санаторно-курортное лечение и оздоровление, указанных в пункте 1.1 настоящего Порядка, являются Министерство образования и науки Пермского края, Министерство здравоохранения Пермского края, Министерство социального развития Пермского края, Министерство культуры Пермского края, Министерство физической культуры, спорта и туризма Пермского края, Государственная ветеринарная инспекция Пермского края (далее - главные распорядители бюджетных средств).

1.3. Объем расходов на обеспечение путевками на санаторно-курортное лечение и оздоровление (далее - путевки) работников определяется в соответствии с методикой планирования бюджетных ассигнований Пермского края и утверждается законом Пермского края о бюджете Пермского края на очередной финансовый год и на плановый период.

1.4. Главные распорядители бюджетных средств осуществляют распределение средств, указанных в пункте 1.1 настоящего Порядка, между подведомственными государственными учреждениями Пермского края на основании нормативного правового акта в зависимости от объема бюджетных ассигнований на очередной финансовый год.

1.5. Путевки работникам предоставляются не более одного раза в течение трех лет при условиях, установленных частью 1 статьи 2 Закона.

1.6. Предельный размер оплаты части стоимости путевки за счет средств краевого бюджета составляет 35000 рублей.

1.7. Срок лечения по путевке должен составлять не менее 14 дней.

1.8. Настоящий Порядок не применяется при направлении на санаторно-курортное лечение работников, пострадавших от несчастных случаев на производстве или профессиональных заболеваний, на долечивание непосредственно после стационарного лечения.

II. Предоставление путевок

2.1. Предоставление путевок осуществляется государственным учреждением Пермского края (далее - Учреждение).

2.2. Актом Учреждения (руководителя Учреждения) определяется лицо, ответственное за ведение книги учета заявлений на получение путевок (далее соответственно - Книга учета, ответственное лицо) по форме согласно приложению 1 к настоящему Порядку, и создается Комиссия по предоставлению путевок на санаторно-курортное лечение и оздоровление (далее - Комиссия), утверждаются ее состав и положение о Комиссии.

2.3. Для получения путевки работник подает в Учреждение следующие документы:

заявление на получение путевки на санаторно-курортное лечение и оздоровление (далее - заявление);

справку для получения путевки на санаторно-курортное лечение по форме N 070/у, утвержденной Приказом Министерства здравоохранения Российской Федерации от 15 декабря 2014 г. N 834н "Об утверждении унифицированных форм медицинской документации, используемых в медицинских организациях, оказывающих медицинскую помощь в амбулаторных условиях, и порядков по их заполнению";

справку о среднемесячной заработной плате работника за год, предшествующий году получения

путевки. Расчет средней заработной платы производится с учетом Положения об особенностях порядка исчисления средней заработной платы, утвержденного Постановлением Правительства Российской Федерации от 24 декабря 2007 г. N 922 "Об особенностях порядка исчисления средней заработной платы".

2.4. Срок предоставления документов на получение путевки: не позднее 31 января текущего года.

2.5. Основаниями для отказа в получении путевки являются:

стаж работы в Учреждении менее 3 лет;

получение путевки работником в течение 3 лет, предшествующих году получения путевки;

отсутствие справки о среднемесячной заработной плате работника за год, предшествующий году получения путевки;

среднемесячная заработная плата за год, предшествующий году получения санаторно-курортной путевки, составляет более 50000 рублей;

отсутствие справки для получения путевки на санаторно-курортное лечение по форме N 070/y.

2.6. Ответственное лицо в день приема заявления от работника регистрирует его в Книге учета.

Книга учета должна быть прошнурована, пронумерована, подписана руководителем Учреждения и скреплена печатью. Все записи в Книге учета должны быть четкими, разборчивыми и аккуратными. Вносимые исправления подписываются руководителем Учреждения и заверяются печатью.

2.7. Количество путевок для работников Учреждения зависит от объема бюджетных ассигнований, выделенных из бюджета Пермского края на приобретение путевок в текущем финансовом году.

Если в текущем году количество заявлений превышает объем средств, выделенных из бюджета Пермского края на приобретение путевок, в следующем году Комиссия рассматривает заявления начиная с заявлений предыдущего года, при этом документы, указанные в абзацах третьем, четвертом пункта 2.3 настоящего Порядка, предоставляются вновь в срок, установленный в пункте 2.4 настоящего Порядка.

2.8. Комиссия принимает решение о выдаче путевки работнику в течение месяца после истечения срока, указанного в пункте 2.4 настоящего Порядка, учитывая порядковый номер регистрации и дату регистрации заявления в Книге учета, или об отказе в ее получении и уведомляет работника в письменной форме о принятом решении в течение 5 рабочих дней со дня принятия решения.

2.9. Учреждение осуществляет расходование средств на приобретение путевок в соответствии с законодательством Российской Федерации о контрактной системе в сфере закупок товаров, работ, услуг для обеспечения государственных и муниципальных нужд.

2.10. Оплата части стоимости путевки Учреждением за счет средств бюджета Пермского края осуществляется в пределах объема средств, выделенных Учреждению на указанные цели в текущем финансовом году.

2.11. Часть стоимости путевки бюджетными и автономными Учреждениями может быть оплачена за счет средств от приносящей доход деятельности в соответствии с действующим законодательством.

2.12. Оплата части стоимости путевки работником осуществляется до ее получения в размере в соответствии с частью 1 статьи 2 Закона путем перечисления денежных средств на счет санаторно-курортной организации либо организации, осуществляющей реализацию путевок, с которой Учреждение заключило государственный контракт (договор).

2.13. Путевка работнику выдается Учреждением при наличии документа, подтверждающего оплату части стоимости путевки за счет личных средств работника, не позднее чем за 10 рабочих дней до начала заезда.

2.14. В случае возникновения причин, по которым работник не имеет возможности воспользоваться путевкой (болезнь, добровольный отказ работника, иные причины, которые не позволяют работнику проходить санаторно-курортное лечение), он обязан не менее чем за 3 рабочих дня до заезда возвратить путевку в Учреждение. Путевка передается следующему работнику, зарегистрированному в Книге учета, в порядке очередности исходя из порядкового номера регистрации и даты регистрации заявления и при наличии документа, подтверждающего оплату в соответствии с пунктом 2.12 настоящего Порядка.

III. Отчетность и контроль

3.1. Контроль за расходованием средств бюджета Пермского края, выделенных на обеспечение путевками работников, осуществляют главные распорядители бюджетных средств и органы государственного финансового контроля.

3.2. Учреждения ежеквартально, до 15 числа месяца, следующего за отчетным периодом, направляют главным распорядителям бюджетных средств, к ведению которых они отнесены, отчет о расходовании средств на обеспечение работников государственных учреждений Пермского края путевками на санаторно-курортное лечение и оздоровление по форме согласно приложению 2 к настоящему Порядку.

3.3. Главные распорядители бюджетных средств направляют ежеквартально, до 20 числа месяца, следующего за отчетным, в Министерство финансов Пермского края сводный отчет о расходовании средств на обеспечение работников государственных учреждений Пермского края путевками на санаторно-курортное лечение и оздоровление по форме согласно приложению 3 к настоящему Порядку.

Приложение 1
к Порядку
обеспечения работников
государственных учреждений
Пермского края путевками
на санаторно-курортное
лечение и оздоровление

ФОРМА

КНИГА учета заявлений на получение путевок

(наименование государственного учреждения Пермского края)

N п/п	Дата поступления документов	Номер очереди	ФИО работника, должность	N справки, дата выдачи	Профиль заболевания	Рекомендованное оздоровительное учреждение	Отметка о предложенных путевках (дата предложения, дата выдачи, причины отказа)
1	2	3	4	5	6	7	8

Приложение 2
к Порядку
обеспечения работников
государственных учреждений
Пермского края путевками
на санаторно-курортное
лечение и оздоровление

ФОРМА

ОТЧЕТ
о расходовании средств на обеспечение работников государственных учреждений Пермского края путевками на санаторно-курортное лечение и оздоровление
(наименование государственного учреждения Пермского края)
за _____ 20__ года
(квартал, полугодие, 9 месяцев, год)

Постановление Правительства Пермского края от 20.12.2017 N 1035-п "Об утверждении Порядка обеспечения работников государственных учреждений Пермского края путевками на санаторно-курортное лечение и оздоровление, Порядка предоставления на бюджет Пермского края бюджетам муниципальных районов (городских округов) Пермского края путевками на санаторно-курортное лечение и оздоровление работников муниципальных учреждений"

N п/п	ФИО работника государственного учреждения Пермского края	N очереди	Место работы, должность	Среднемесячная заработная плата за предыдущий год (руб.)	Наименование санатория, номер путевки, срок заезда	Стоимость путевки (руб.)	В том числе:			Остаток средств бюджета Пермского края (руб.)
							за счет средств бюджета Пермского края	за счет средств бюджета работника	за счет внебюджетных средств	
1		3	4	5	6	7	8	9	10	11

Руководитель учреждения _____ / _____ /

Исполнитель : _____
(ФИО, телефон)

Приложение 3
к Порядку
обеспечения работников
государственных учреждений
Пермского края путевками
на санаторно-курортное
лечение и оздоровление

ФОРМА

СВОДНЫЙ ОТЧЕТ
о расходовании средств на обеспечение работников
государственных учреждений Пермского края путевками
на санаторно-курортное лечение и оздоровление
с _____ по _____

(наименование главного распорядителя бюджетных средств
Пермского края)

N п/п	Объем выделенных бюджетных средств (тыс. руб.)	Общая стоимость приобретенных путевок (тыс. руб.)	В том числе:			Остаток средств Пермского края (тыс. руб.)	Количес тво путевок
			за счет бюджета Пермского края	за счет средств работни ка	за счет внебюдж етных средств		
1	2	3	4	5	6	7	8

Руководитель
главного распорядителя бюджетных средств _____ / _____ /

Исполнитель: (ФИО, телефон)

УТВЕРЖДЕН
Постановлением
Правительства
Пермского края
от 20.12.2017 N 1035-п

ПОРЯДОК
ПРЕДОСТАВЛЕНИЯ ИЗ БЮДЖЕТА ПЕРМСКОГО КРАЯ БЮДЖЕТАМ
МУНИЦИПАЛЬНЫХ РАЙОНОВ (ГОРОДСКИХ ОКРУГОВ) ПЕРМСКОГО КРАЯ
СУБСИДИЙ НА ПРИОБРЕТЕНИЕ ПУТЕВОК НА САНАТОРНО-КУРОРТНОЕ
ЛЕЧЕНИЕ И ОЗДОРОВЛЕНИЕ РАБОТНИКОВ МУНИЦИПАЛЬНЫХ УЧРЕЖДЕНИЙ

I. Общие положения

1.1. Настоящий Порядок определяет цели, условия, механизм предоставления и расходования субсидий из бюджета Пермского края бюджетам муниципальных районов и городских округов Пермского края (далее - муниципальные образования Пермского края) на приобретение путевок на санаторно-курортное лечение и оздоровление работников муниципальных учреждений, работающих в сферах, указанных в статье 1 Закона Пермского края от 4 сентября 2017 г. N 121-ПК "Об обеспечении работников государственных и муниципальных учреждений Пермского края путевками на

санаторно-курортное лечение и оздоровление" (далее соответственно - Закон, субсидии), а также механизм осуществления возврата субсидий и представления отчетности об их расходовании.

1.2. Главным распорядителем бюджетных средств Пермского края по расходам на предоставление субсидий является Министерство социального развития Пермского края (далее - Министерство).

1.3. Порядок обеспечения путевками на санаторно-курортное лечение и оздоровление работников муниципальных учреждений (далее - путевка) определяется муниципальным правовым актом органа местного самоуправления муниципального образования Пермского края.

1.4. Орган местного самоуправления муниципального образования Пермского края определяет уполномоченный орган для организации обеспечения работников муниципальных учреждений путевками.

1.5. Субсидии распределяются между муниципальными образованиями Пермского края в соответствии с методикой планирования бюджетных ассигнований Пермского края, в пределах объема бюджетных ассигнований, утвержденных законом о бюджете Пермского края на очередной финансовый год и на плановый период.

1.6. Субсидии предоставляются на основании соглашения о предоставлении субсидий из бюджета Пермского края бюджету муниципального образования Пермского края на приобретение путевок на санаторно-курортное лечение и оздоровление работников муниципальных учреждений (далее - Соглашение), заключенного между Министерством и муниципальным образованием Пермского края.

II. Целевое назначение, условия предоставления
и расходования субсидий

2.1. Субсидии имеют целевое назначение и предоставляются на приобретение путевок.

2.2. Условия предоставления и расходования субсидий:

2.2.1. наличие заключенного Соглашения по форме согласно приложению 1 к настоящему Порядку;

2.2.2. наличие в бюджете муниципального образования Пермского края бюджетных ассигнований на исполнение расходного обязательства муниципального образования Пермского края на софинансирование расходов на приобретение путевок за счет средств бюджета муниципального образования Пермского края в размере не менее 30% стоимости таких путевок;

2.2.3. принятие органом местного самоуправления муниципального образования Пермского края муниципального правового акта о санаторно-курортном лечении и оздоровлении работников муниципальных учреждений, аналогичного Закону;

2.2.4. срок лечения по путевке должен составлять не менее 14 дней;

2.2.5. предельный размер оплаты части стоимости путевки за счет средств краевого бюджета составляет 23000 рублей;

2.2.6. возврат муниципальным образованием Пермского края средств из бюджета муниципального образования Пермского края в доход бюджета Пермского края в случаях, предусмотренных Правилами предоставления субсидий и иных межбюджетных трансфертов, имеющих целевое назначение, из бюджета Пермского края бюджетам муниципальных образований Пермского края, утвержденными Постановлением Правительства Пермского края от 21 октября 2016 г. N 962-п (далее - Правила).

III. Показатели результативности использования субсидии

3.1. Использование субсидии должно обеспечить достижение следующих показателей результативности:

3.1.1. доля работников муниципальных учреждений, получивших путевку на санаторно-курортное лечение и оздоровление, в общей численности работников муниципальных учреждений;

3.1.2. количество работников муниципальных учреждений, получивших путевку на санаторно-курортное лечение и оздоровление.

IV. Порядок проведения и критерии отбора муниципальных
образований Пермского края

1237

4.1. Для участия в отборе муниципальных образований Пермского края на предоставление субсидий муниципальные образования Пермского края направляют в Министерство заявку на предоставление из бюджета Пермского края бюджету муниципального района (городского округа) Пермского края субсидии на приобретение путевок на санаторно-курортное лечение и оздоровление работников муниципальных учреждений по форме согласно приложению 2 к настоящему Порядку (далее - Заявка).

Муниципальное образование Пермского края направляет Заявку в Министерство в срок до 1 декабря года, предшествующего году предоставления субсидии, посредством интегрированной системы электронного документооборота, архива и управления потоками работ Пермского края (далее - ИСЭД ПК) или на бумажном носителе.

4.2. К заявке прилагаются следующие документы:

4.2.1. муниципальный правовой акт (проект муниципального правового акта) органа местного самоуправления муниципального образования Пермского края о санаторно-курортном лечении и оздоровлении работников муниципальных учреждений;

4.2.2. выписка из решения (проекта решения) представительного органа муниципального образования Пермского края о бюджете муниципального образования Пермского края, подтверждающая наличие в бюджете муниципального образования Пермского края (проекте бюджета муниципального образования Пермского края) бюджетных ассигнований на софинансирование расходов на приобретение путевок за счет средств бюджета муниципального образования Пермского края в размере не менее 30% стоимости таких путевок.

4.3. Критерием отбора муниципальных образований Пермского края на предоставление субсидий является предоставление документов, указанных в пунктах 4.1, 4.2 настоящего Порядка.

4.4. Документы, предусмотренные пунктами 4.1, 4.2 настоящего Порядка, должны быть выполнены с использованием технических средств, аккуратно, без исправлений, помарок, неуставленных сокращений и формулировок, допускающих двоякое толкование.

4.5. Министерство в течение 7 рабочих дней после истечения срока, указанного в пункте 4.1 настоящего Порядка:

осуществляет рассмотрение Заявок на предмет полноты и качества составления Заявок и прилагаемых к ним документов;

по итогам рассмотрения Заявки составляет заключение по представленному пакету документов, содержащее решение о предоставлении (отказе в предоставлении) субсидии.

4.6. Муниципальные образования Пермского края извещаются о принятом решении в течение 5 рабочих дней со дня составления заключения путем направления по ИСЭД ПК копии заключения.

4.7. Основанием для отказа в предоставлении субсидии является:

4.7.1. предоставление муниципальным образованием Пермского края документов, указанных в пунктах 4.1, 4.2 настоящего Порядка, не в полном объеме;

4.7.2. недостоверность представленной муниципальным образованием Пермского края информации;

4.7.3. несоответствие представленных документов требованиям, установленным пунктом 4.4 настоящего Порядка.

4.8. Министерство в срок не позднее 1 января года предоставления субсидии обеспечивает заключение Соглашений.

4.9. Перечисление субсидий бюджетам муниципальных образований Пермского края осуществляется Министерством в сроки и в соответствии с условиями, установленными в Соглашении.

V. Оценка достижения значения показателей результативности использования субсидий

5.1. Оценка достижения значений показателей результативности использования субсидий производится Министерством по итогам финансового года путем сопоставления фактически достигнутых и плановых значений показателей результативности использования субсидий, установленных Соглашением, на основании отчета муниципального образования Пермского края, представляемого в соответствии с пунктом 6.3 настоящего Порядка.

5.2. Недостижение муниципальным образованием Пермского края значений показателей результативности использования субсидии, установленных Соглашением, влечет возврат муниципальным образованием Пермского края средств из бюджета муниципального образования Пермского края в доход бюджета Пермского края в соответствии с Правилами.

VI. Ответность, контроль и возврат субсидий

6.1. Контроль за целевым использованием муниципальным образованием Пермского края субсидии, соблюдением требований и условий ее предоставления осуществляется Министерством и органами государственного финансового контроля.

6.2. Отчет об использовании субсидии на приобретение путевок на санаторно-курортное лечение и оздоровление работников муниципальных учреждений предоставляется муниципальным образованием Пермского края ежеквартально в срок не позднее 15-го числа месяца, следующего за отчетным кварталом, по форме согласно приложению 3 к Порядку.

6.3. Отчет о достижении значений показателей результативности использования субсидии на приобретение путевок на санаторно-курортное лечение и оздоровление работников муниципальных учреждений представляется муниципальным образованием Пермского края в срок до 15 января года, следующего за годом предоставления субсидии, по форме согласно приложению 4 к настоящему Порядку.

6.4. Возврат и использование остатков субсидий, не использованных в текущем финансовом году, производятся в порядке, установленном законодательством Российской Федерации и Пермского края.

6.5. Нецелевое использование субсидий и (или) нарушение условий их предоставления и расходования влекут применение бюджетных мер принуждения в соответствии с бюджетным законодательством.

Приложение 1
к Порядку
предоставления из бюджета
Пермского края бюджетам
муниципальных районов
(городских округов) Пермского
края субсидий на приобретение
путевок на санаторно-курортное
лечение и оздоровление работников
муниципальных учреждений

ФОРМА

СОГЛАШЕНИЕ N _____
о предоставлении субсидий в _____ из бюджета Пермского
края бюджету муниципального образования Пермского края
на приобретение путевок на санаторно-курортное лечение
и оздоровление работников муниципальных учреждений

г. Пермь

" ____ " _____ 20__ г.

Министерство социального развития Пермского края, именуемое в дальнейшем "Министерство", в лице министра _____, действующего на основании Положения о Министерстве социального развития Пермского края, утвержденного Постановлением Правительства Пермского края от 24 июля 2006 г. N 7-п, с одной стороны и муниципальное образование _____, именуемое в дальнейшем "Муниципальное образование", в лице _____, действующего на основании _____, с другой стороны, при совместном упоминании именуемые "Стороны", в соответствии с Бюджетным кодексом Российской Федерации, Законом Пермского края от 4 сентября 2017 г. N 121-ПК "Об обеспечении работников государственных и муниципальных учреждений Пермского края

путевками на санаторно-курортное лечение и оздоровление" (далее - Закон), Порядком предоставления из бюджета Пермского края бюджетам муниципальных районов (городских округов) Пермского края субсидий на приобретение путевок на санаторно-курортное лечение и оздоровление работников муниципальных учреждений, утвержденным постановлением Правительства Пермского края от _____ N _____ (далее - Порядок), заключили настоящее Соглашение о нижеследующем.

I. Предмет Соглашения

1.1. Предметом настоящего Соглашения является предоставление Министерством за счет средств бюджета Пермского края бюджету Муниципального образования субсидии на приобретение путевок на санаторно-курортное лечение и оздоровление работников муниципальных учреждений.

1.2. Субсидия из бюджета Пермского края предоставляется Министерством бюджету Муниципального образования в размере _____ рублей

(цифрами и прописью)

по кодам классификации расходов: раздел _____, подраздел _____, целевая статья расходов _____, вид расходов _____ - и носит целевой характер.

1.3. Субсидия предоставляется Муниципальному образованию при следующих условиях:

1.3.1. принятие органом местного самоуправления Муниципального образования муниципального правового акта о санаторно-курортном лечении и оздоровлении работников муниципальных учреждений, аналогичного Закону;

1.3.2. обеспечение софинансирования расходов на приобретение санаторно-курортных путевок за счет средств бюджета Муниципального образования в размере _____ рублей,

(цифрами и прописью)

но не менее 30% стоимости таких путевок.

1.4. Субсидию, перечисленную в установленном порядке в бюджет Муниципального образования, получает (ют) _____

(главный администратор доходов, сумма, реквизиты главного администратора доходов, код доходов)

II. Права и обязанности Сторон

2.1. В рамках настоящего Соглашения Стороны обязуются осуществлять совместные действия для достижения общих целей в соответствии с интересами и задачами каждой из Сторон, соблюдая требования бюджетного законодательства, а также иные условия, установленные правовыми актами Правительства Пермского края, являющиеся обязательными (существенными) при реализации настоящего Соглашения.

2.2. Министерство:

2.2.1. перечисляет субсидию в течение 20 рабочих дней после предоставления Муниципальным образованием документов, указанных в пункте 2.3.1 настоящего Соглашения, но не ранее 31 января года предоставления субсидии;

2.2.2. осуществляет контроль за целевым использованием Муниципальным образованием субсидии, соблюдением требований и условий ее предоставления, установленных Порядком и настоящим Соглашением;

2.2.3. запрашивает и получает от Муниципального образования информацию и документы, необходимые для исполнения настоящего Соглашения;

2.2.4. осуществляет оценку достижения значений показателей результативности использования субсидии, указанных в пункте 3.1 настоящего Соглашения.

2.3. Муниципальное образование:

2.3.1. направляет в Министерство муниципальный правовой акт органа местного самоуправления муниципального образования Пермского края о санаторно-курортном лечении и оздоровлении работников

муниципальных учреждений, выписку из решения представительного органа муниципального образования Пермского края о бюджете муниципального образования Пермского края, подтверждающую наличие в бюджете муниципального образования Пермского края бюджетных ассигнований на софинансирование расходов на приобретение санаторно-курортных путевок за счет средств бюджета муниципального образования Пермского края в размере не менее 30% стоимости таких путевок (указанные документы могут быть представлены на бумажном носителе либо путем направления сканированной копии посредством электронной почты) в срок не позднее 1 марта года предоставления субсидии в случае предоставления проектов указанных документов в соответствии с пунктами 4.1, 4.2 Порядка;

2.3.2. осуществляет расходование средств субсидии в соответствии с законодательством Российской Федерации о контрактной системе в сфере закупок товаров, работ, услуг для обеспечения государственных и муниципальных нужд;

2.3.3. эффективно и по целевому назначению использует субсидию;

2.3.4. отражает в доходной части бюджета Муниципального образования субсидию из бюджета Пермского края в соответствии с действующим законодательством;

2.3.5. в течение 5 рабочих дней письменно уведомляет Министерство об изменении платежных реквизитов, а также о прекращении потребности в субсидии с указанием причин прекращения потребности;

2.3.6. представляет отчет об использовании субсидии на приобретение путевок на санаторно-курортное лечение и оздоровление работников муниципальных учреждений ежеквартально в срок не позднее 15-го числа месяца, следующего за отчетным кварталом, по форме согласно приложению 3 к Порядку;

2.3.7. обеспечивает достижение значения показателей результативности предоставления субсидии, указанных в пункте 3.1 настоящего Соглашения;

2.3.8. представляет отчет о достижении значений показателей результативности использования субсидии на приобретение путевок на санаторно-курортное лечение и оздоровление работников муниципальных учреждений по форме согласно приложению 4 к Порядку в срок не позднее 15-го числа месяца, следующего за отчетным финансовым годом;

2.3.9. осуществляет возврат средств в бюджет Пермского края в порядке, установленном бюджетным законодательством, а также в случаях, предусмотренных Правилами предоставления субсидий и иных межбюджетных трансфертов, имеющих целевое назначение, из бюджета Пермского края бюджетам муниципальных образований Пермского края, утвержденными Постановлением Правительства Пермского края от 21 октября 2016 г. N 962-п.

III. Оценка эффективности использования субсидий

3.1. Эффективность расходов, источником финансового обеспечения которых являются субсидии, оценивается Министерством на основе достижения следующих показателей результативности использования субсидий:

3.1.1. доля работников муниципальных учреждений, получивших путевку на санаторно-курортное лечение и оздоровление, в общей численности работников муниципальных учреждений - _____ %;

3.1.2. количество работников муниципальных учреждений, получивших путевку на санаторно-курортное лечение и оздоровление, - _____ человек.

IV. Ответственность и контроль

4.1. За неисполнение или ненадлежащее исполнение условий настоящего Соглашения Стороны несут ответственность, предусмотренную действующим законодательством, Порядком и настоящим Соглашением.

4.2. Контроль за целевым использованием субсидий, соблюдением условий их предоставления, установленных настоящим Соглашением, Порядком, осуществляется Министерством и органами государственного финансового контроля.

V. Срок действия Соглашения

5.1. Настоящее Соглашение вступает в силу с момента его подписания и действует до полного

исполнения Сторонами своих обязательств.

5.2. Днем подписания настоящего Соглашения считается дата подписания Министерством подписанного Муниципальным образованием Соглашения.

VI. Прочие условия

6.1. Изменения в настоящее Соглашение вносятся путем оформления дополнительного соглашения и не должны противоречить пункту 6 Правил предоставления субсидий и иных межбюджетных трансфертов, имеющих целевое назначение, из бюджета Пермского края бюджетам муниципальных образований Пермского края, утвержденных Постановлением Правительства Пермского края от 21 октября 2016 г. N 962-п.

6.2. Споры (разногласия), возникающие между Сторонами в связи с исполнением настоящего Соглашения, разрешаются ими по возможности путем проведения переговоров с оформлением соответствующих протоколов или иных документов.

6.3. В случае невозможности урегулирования споры (разногласия) подлежат рассмотрению в порядке, установленном законодательством Российской Федерации.

6.4. Настоящее Соглашение составлено на ___ листах в двух экземплярах, имеющих равную юридическую силу, по одному для каждой из Сторон.

VII. Реквизиты Сторон

Министерство:
Министерство социального развития
Пермского края
614006, г. Пермь, ул. Ленина, 51
Получатель: УФК по Пермскому краю
Министерство финансов Пермского края
Министерство социального развития
Пермского края
л/с 02562000010,
л/с Минсоцразвития 028550207
р/с 4020181010000000005
Отделение Пермь, г. Пермь
БИК 045773001
ИНН 5902290642, КПП 590201001
ОКПО 03174232
ОКТМО 57701000

Муниципальное образование:
Получатель средств:
Адрес:
Тел.:
Факс:
Эл. почта:
Р/с
л/с
ИНН/КПП
ОКТМО
ОГРН
БИК
Банк:
Код доходов получателя средств:

Министр социального развития Пермского
края

Глава муниципального образования

_____/_____
М.П.

_____/_____
М.П.

Приложение 2
к Порядку
предоставления из бюджета
Пермского края бюджетам
муниципальных районов
(городских округов) Пермского
края субсидий на приобретение
путевок на санаторно-курортное
лечение и оздоровление работников
муниципальных учреждений

ФОРМА

ЗАЯВКА

на предоставление из бюджета Пермского края бюджетам муниципальных районов (городских округов) Пермского края субсидий на приобретение путевок на санаторно-курортное лечение и оздоровление работников муниципальных учреждений на 20__ год бюджету муниципального района (городского округа)

N п/п	Фактическая численность работников муниципальных учреждений по состоянию на 1 октября года, предшествующего году получения субсидии, человек	Планируемый объем субсидии из бюджета Пермского края (тыс. руб.)	Сумма средств, предусмотренных в бюджете муниципального района, городского округа (не менее 30%) (тыс. руб.)
1	2	3	4

Глава (глава администрации) муниципального района, городского округа Пермского края _____/_____/

Руководитель финансового органа муниципального района, городского округа Пермского края _____/_____/

Исполнитель: (ФИО, телефон)

Приложение 3
к Порядку
предоставления из бюджета
Пермского края бюджетам
муниципальных районов
(городских округов) Пермского
края субсидий на приобретение
путевок на санаторно-курортное
лечение и оздоровление работников
муниципальных учреждений

ФОРМА

1240

ОТЧЕТ
об использовании субсидий на приобретение путевок
на санаторно-курортное лечение и оздоровление работников
муниципальных учреждений

по _____
 (наименование муниципального района (городского округа)
 Пермского края)

за _____ 20__ года
 (квартал, полугодие, 9 месяцев, год)

тыс. руб.

Постановление Правительства Пермского края от 20.12.2017 N 1035-п "Об утверждении Порядка обеспечения работников государственных учреждений Пермского края путевками на санаторно-курортное лечение и оздоровление, Порядка предоставления из бюджета Пермского края бюджетов муниципальных районов (городских округов) Пермского края субсидий на приобретение путевок на санаторно-курортное лечение и оздоровление работников муниципальных учреждений"

N п/п	Средства краевого бюджета		Перечисление по Министерством социального развития Пермского края	Средства местного бюджета		Израсходовано				Всего количество путевок	Остаток средств		
	Объем ассигнований на отчетную дату	Кассовый план на отчетную дату		Общая стоимость путевок	Средств работников	Средств бюджета Пермского края	Средств местного бюджета	Средств бюджета Пермского края	Средств бюджета Пермского края		Средств местного бюджета		
1	2	3	4	5	6	7	8	9	10	11	12	13	14
1													
2													

Заместитель главы (главы администрации)
 муниципального района,
 городского округа Пермского края _____

Руководитель финансового органа
 муниципального района,
 городского округа Пермского края _____

Исполнитель: (ФИО, телефон) _____

Приложение 4
к Порядку
предоставления из бюджета
Пермского края бюджетам
муниципальных районов
(городских округов) Пермского
края субсидий на приобретение
путевок на санаторно-курортное
лечение и оздоровление работников
муниципальных учреждений

ФОРМА

ОТЧЕТ
о достижении показателей результативности использования
субсидий на приобретение путевок на санаторно-курортное
лечение и оздоровление работников муниципальных учреждений
_____ муниципального района
(городского округа) Пермского края
по состоянию на _____ 20__ г. <*>

N п/п	Наименование показателя	Единица измерения	Плановое значение показателя	Фактическое значение показателя	Причины отклонения фактического значения показателя от планового значения показателя
1	2	3	4	5	6
1					
2					

Заместитель главы (главы администрации)
муниципального района,
городского округа Пермского края _____ / _____ /

Руководитель финансового органа
муниципального района,
городского округа Пермского края _____ / _____ /

Исполнитель: (ФИО, телефон)

<*> По состоянию на 31 декабря года предоставления субсидии.

ПРАВИТЕЛЬСТВО ПЕРМСКОГО КРАЯ

ПОСТАНОВЛЕНИЕ
от 29 сентября 2014 г. N 1080-п

**ОБ УТВЕРЖДЕНИИ МЕТОДИКИ РАСПРЕДЕЛЕНИЯ СУБСИДИЙ МЕСТНЫМ
БЮДЖЕТАМ ИЗ БЮДЖЕТА ПЕРМСКОГО КРАЯ**

Список изменяющих документов
(в ред. Постановления Правительства Пермского края от 12.12.2017 N 1002-п)

В соответствии с Законом Пермского края от 2 сентября 2014 г. N 357-ПК "О предоставлении субсидий бюджетам муниципальных образований Пермского края из бюджета Пермского края" Правительство Пермского края постановляет:

1. Утвердить прилагаемую Методику распределения субсидий местным бюджетам из бюджета Пермского края.
2. Настоящее Постановление вступает в силу с 1 января 2015 года.

Председатель
Правительства Пермского края
Г.П.ТУШНОЛОВ

УТВЕРЖДЕНА
Постановлением
Правительства
Пермского края
от 29.09.2014 N 1080-п

**МЕТОДИКА
РАСПРЕДЕЛЕНИЯ СУБСИДИЙ МЕСТНЫМ БЮДЖЕТАМ ИЗ БЮДЖЕТА
ПЕРМСКОГО КРАЯ**

Список изменяющих документов
(в ред. Постановления Правительства Пермского края от 12.12.2017 N 1002-п)

1. Общий объем субсидий формируется согласно следующей формуле:

$$ООС = ОСмрго + ОСп + ОСдоп,$$

где

ОСмрго - объем субсидий муниципальным районам (городским округам) при формировании бюджета Пермского края;

ОСп - объем субсидий городским и сельским поселениям при формировании бюджета Пермского края;

ОСдоп - объем дополнительных средств бюджета Пермского края, направляемых на увеличение объема субсидий муниципальным районам (городским округам) при распределении дополнительных доходов бюджета Пермского края, полученных в процессе его исполнения.

Распределение общего объема субсидий между бюджетами муниципальных районов, городских округов, городских и сельских поселений Пермского края осуществляется пропорционально численности постоянно проживающего населения в соответствующем муниципальном образовании по данным Территориального органа Федеральной службы

государственной статистики по Пермскому краю (Пермьстат):

при формировании бюджета Пермского края - по состоянию на 1 января года, в котором осуществляется планирование;

при распределении дополнительных доходов бюджета Пермского края в процессе его исполнения - по численности населения, используемой при формировании бюджета Пермского края.

Субсидии муниципальным районам, городским округам Пермского края, не являющимся получателями первой части регионального фонда финансовой поддержки муниципальных районов (городских округов), распределяемой с целью выравнивания бюджетной обеспеченности муниципальных районов (городских округов), при формировании бюджета Пермского края распределяются с использованием понижающего коэффициента, значение которого устанавливается равным 0,5.

(в ред. Постановления Правительства Пермского края от 12.12.2017 N 1002-п)

При распределении дополнительных доходов бюджета Пермского края, полученных в процессе его исполнения, субсидии местным бюджетам из бюджета Пермского края предоставляются бюджетам муниципальных районов и городских округов Пермского края в соответствии с законом о бюджете Пермского края.

2. Распределение объема субсидий между бюджетами муниципальных районов (городских округов) при формировании бюджета Пермского края осуществляется согласно следующей формуле:

$$C_j = \text{ОСмрго} / Ч \times Ч_j,$$

где

C_j - размер субсидии j -му муниципальному образованию Пермского края;

ОСмрго - объем субсидий муниципальным районам (городским округам) при формировании бюджета Пермского края;

Ч - общая численность постоянно проживающего населения в Пермском крае;

$Ч_j$ - численность постоянного населения в j -м муниципальном районе (городском округе).

3. Распределение объема субсидий между бюджетами городских и сельских поселений при формировании бюджета Пермского края осуществляется согласно следующей формуле:

$$C_j = \text{ОСп} / Ч_{\text{п}} \times Ч_j,$$

где

C_j - размер субсидии j -му муниципальному образованию Пермского края;

ОСп - объем субсидий городским и сельским поселениям при формировании бюджета Пермского края;

Чп - общая численность постоянно проживающего населения городских и сельских поселений;

$Ч_j$ - численность постоянного населения в j -м городском (сельском) поселении.

4. Распределение объема субсидий между бюджетами муниципальных районов (городских округов) при распределении дополнительных доходов бюджета Пермского края в процессе его исполнения осуществляется согласно следующей формуле:

$$C_j = \text{ОСдоп} / Ч \times Ч_j,$$

где

C_j - размер субсидии j -му муниципальному образованию Пермского края;

ОСдоп - объем дополнительных средств бюджета Пермского края, направляемых на увеличение объема субсидий муниципальным районам (городским округам) при распределении дополнительных доходов бюджета Пермского края, полученных в процессе его исполнения;

Ч - общая численность постоянно проживающего населения в Пермском крае;

$Ч_j$ - численность постоянного населения в j -м муниципальном районе (городском округе).

Расчет распределения субсидий, передаваемых бюджетам муниципальных образований на финансирование расходных обязательств муниципальных образований при реализации муниципальных программ, приоритетных муниципальных проектов в рамках приоритетных региональных проектов, инвестиционных проектов муниципальных образований (ФСР) на 2019 г., тыс.рублей

№	Муниципальные районы и городские округа	Численность постоянного населения	Распределение ФСР по численности	Зачет передвижки*	Перераспределение между годами **	Перераспределение для Минобрнауки края ***	ФСР на 2019 год к 1 чт.
1	2	3	4	5	6	7	8=4+5+6+7
	Всего по субъекту	2 623 122	1 406 521,9	-48 660,0	-111 350,8	-71 598,1	1 174 913,0
1	Пермь ГО	1 051 587	281 931,3				281 931,3
2	Александровский МР	27 953	20 003,2				20 003,2
3	Березники ГО	157 334	112 588,2	-36 477,6			76 110,6
4	Гремячинск ГО	10 971	7 850,8				7 850,8
5	Губаха ГО	33 941	24 288,2		-12 604,7		11 683,5
6	Добрянский МР	56 091	40 138,7	-9 135,7			31 003,0
7	Кизел ГО	19 660	14 068,7				14 068,7
8	Краснокамск ГО	74 069	53 003,8	-19 044,5	-33 116,1		843,2
9	Кунгур ГО	65 690	47 007,8				47 007,8
10	Лысьва ГО	72 765	52 070,6				52 070,6
11	Соликамск ГО	110 003	78 718,2		-66 661,1		12 057,1
12	Чайковский ГО	104 780	74 980,6			-71 598,1	3 382,5
13	Чусовской МР	67 353	48 197,8				48 197,8
14	Бардымский МР	25 059	17 932,2		-8 211,2		9 721,0
15	Березовский МР	15 351	10 985,2				10 985,2
16	Б-Сосновский МР	12 497	8 942,8				8 942,8
17	Верещагинский МР	39 723	28 425,8				28 425,8
18	Горнозаводск ГО	23 634	16 912,5				16 912,5
19	Еловский МР	9 185	6 572,8				6 572,8
20	Ильинский МР	18 926	13 543,4		-6 461,5		7 081,9
21	Карагайский МР	21 338	15 269,5				15 269,5
22	Киншертский МР	11 599	8 300,2	-8 300,2			0,0
23	Кудымкарский МР	24 564	17 578,0				17 578,0
24	Кунгурский МР	41 878	29 967,9				29 967,9
25	Красновишерский МР	20 261	14 498,8	-68,5			14 430,3
26	Нытвенский МР	41 647	29 802,6				29 802,6
27	Октябрьский МР	27 612	19 759,1				19 759,1
28	Осинский МР	28 576	20 449,0				20 449,0
29	Орданский МР	14 735	10 544,4		-10 409,5		134,9
30	Оханск ГО	16 068	11 498,3				11 498,3
31	Очерский МР	22 766	16 291,3		-15 000,0		1 291,3
32	Пермский МР	110 366	78 977,9	56 250,0			135 227,9
33	Сивинский МР	13 839	9 903,2				9 903,2
34	Суксунский МР	19 433	13 906,3				13 906,3
35	Уинский МР	10 534	7 538,1				7 538,1
36	Частьинский МР	12 813	9 169,0				9 169,0
37	Чердынский МР	20 293	14 521,7	5 978,1			20 499,8
38	Чернушинский МР	50 438	36 093,4		-10 908,7		25 184,7
39	ЗАТО Звездный ГО	9 407	6 731,7	-6 352,9	12 920,2		13 299,0
40	Кудымкар ГО	31 370	22 448,4	-18 990,0	50 831,3		54 289,7
41	Ганьковский МР	11 978	8 571,5				8 571,5
42	Косинский МР	6 288	4 499,7		-4 499,7		0,0
43	Кочевский МР	10 121	7 242,6		-7 229,8		12,8
44	Кудымкарский МР	22 631	16 194,7				16 194,7
45	Юрлинский МР	8 501	6 083,3				6 083,3
46	Юсьвинский МР	17 494	12 518,7	-12 518,7			0,0

* Учтено перераспределение субсидий, произведенное:

с 2019 г. на 2016 г. по Киншертскому МР - 8 610,8 тыс. рублей, в связи с недостаточностью средств предлагается в 2019 г. учесть перераспределение в размере 8 610,8 тыс. рублей, остаток средств в размере 310,6 тыс. рублей учесть в 2020 г.;

с 2019 г. на 2017 г. для обеспечения расходов по созданию дошкольных мест по г. Кудымкар - 18 990,0 тыс. рублей; Юсьвинскому МР - 12 599,9 тыс. рублей, в связи с недостаточностью средств предлагается в 2019 г. учесть перераспределение в размере 12 518,7 тыс. рублей, остаток средств в размере 81,2 тыс. рублей учесть в 2020 г.

с 2019 г. на 2018 г. по г. Березники - 36 477,6 тыс. рублей; Добрянскому МР - 9 135,7 тыс. рублей; Краснокамскому МР - 19 044,5 тыс. рублей; ЗАТО Звездный - 6 352,9 тыс. рублей;


с 2020 г. на 2019 г. по Пермскому МР - 56 250,0 тыс. рублей; по Чердынскому МР - 5 978,1 тыс. рублей.

** Произведено перераспределение субсидии в соответствии с обращениями ОМСУ:

с 2019 г. на 2018 г. по г. Губаха - 12 604,7 тыс. рублей; Краснокамскому МР - 33 116,1 тыс. рублей; г. Соликамск - 66 661,1 тыс. рублей; Бардымскому МР - 8 211,2 тыс. рублей; Ильинскому МР - 6 461,5 тыс. рублей; Орданскому МР - 10 409,5 тыс. рублей; Очерскому МР - 15 000,0 тыс. рублей; Чернушинскому МР - 10 908,7 тыс. рублей; Кочевскому МР - 7 229,8 тыс. рублей; Косинскому МР - 4 547,3 тыс. рублей, в связи с недостаточностью средств предлагается в 2019 г. учесть перераспределение в размере 4 499,7 тыс. рублей, остаток средств в размере 47,6 тыс. рублей учесть в 2020 г.

с 2018 г. на 2019 г. по ЗАТО Звездный - 12 920,2 тыс. рублей; г. Кудымкар - 50 831,3 тыс. рублей.

*** Перераспределение объема субсидии на государственную программу Пермского края "Образование и молодежная политика" на мероприятия по строительству объектов для создания новых мест в общеобразовательных учреждениях (строительство школы на 825 мест в мкр Сафигатский г. Чайковский) в целях выполнения условий финансирования мероприятий государственной программы РФ "Развитие образования" на 2013-2020 годы.



Расчет распределения субсидий, передаваемых бюджетам муниципальных образований на софинансирование расходных обязательств муниципальных образований при реализации муниципальных программ, приоритетных муниципальных проектов в рамках приоритетных региональных проектов, инвестиционных проектов муниципальных образований (ФСР) на 2020-2021 гг., тыс.рублей

№	Муниципальные районы и городские округа	Численность постоянного населения	2020 год			2021 год		
			Распределение ФСР по численности	Зачет передвижки*	Перераспределение для Минобрнауки края **	ФСР на 2020 год 1 чт.	Распределение ФСР по численности	ФСР на 2021 год 1 чт.
1	2	3	4	5	6	7=4+5+6	8	9
	Всего по субъекту	2 623 122	1 406 521,9	-62 991,9	-72 316,5	1 271 213,5	1 406 521,9	1 406 521,9
1	Пермь ГО	1 051 587	281 931,3			281 931,3	281 931,3	281 931,3
2	Александровский МР	27 953	20 003,2			20 003,2	20 003,2	20 003,2
3	Березники ГО	157 334	112 588,2			112 588,2	112 588,2	112 588,2
4	Гремячинск ГО	10 971	7 850,8			7 850,8	7 850,8	7 850,8
5	Губаха ГО	33 941	24 288,2			24 288,2	24 288,2	24 288,2
6	Добрянский МР	56 091	40 138,7			40 138,7	40 138,7	40 138,7
7	Кизел ГО	19 660	14 068,7			14 068,7	14 068,7	14 068,7
8	Краснокамск ГО	74 069	53 003,8			53 003,8	53 003,8	53 003,8
9	Кунгур ГО	65 690	47 007,8			47 007,8	47 007,8	47 007,8
10	Лысьва ГО	72 765	52 070,6			52 070,6	52 070,6	52 070,6
11	Солнечный ГО	110 003	78 718,2			78 718,2	78 718,2	78 718,2
12	Чайковский ГО	104 780	74 980,6		-72 316,5	2 664,1	74 980,6	74 980,6
13	Чусовской МР	67 353	48 197,8			48 197,8	48 197,8	48 197,8
14	Бардымский МР	25 059	17 932,2			17 932,2	17 932,2	17 932,2
15	Березовский МР	15 351	10 985,2			10 985,2	10 985,2	10 985,2
16	Б-Сосновский МР	12 497	8 942,8			8 942,8	8 942,8	8 942,8
17	Верещагинский МР	39 723	28 425,8			28 425,8	28 425,8	28 425,8
18	Горнозаводск ГО	23 634	16 912,5			16 912,5	16 912,5	16 912,5
19	Еловский МР	9 185	6 572,8			6 572,8	6 572,8	6 572,8
20	Ильинский МР	18 926	13 543,4			13 543,4	13 543,4	13 543,4
21	Карагайский МР	21 338	15 269,5			15 269,5	15 269,5	15 269,5
22	Кисертский МР	11 599	8 300,2	-310,6		7 989,6	8 300,2	8 300,2
23	Кудринский МР	24 564	17 578,0			17 578,0	17 578,0	17 578,0
24	Кунгурский МР	41 878	29 967,9			29 967,9	29 967,9	29 967,9
25	Красновишерский МР	20 261	14 498,8			14 498,8	14 498,8	14 498,8
26	Нытвенский МР	41 647	29 802,6			29 802,6	29 802,6	29 802,6
27	Октябрьский МР	27 612	19 759,1			19 759,1	19 759,1	19 759,1
28	Останинский МР	28 576	20 449,0			20 449,0	20 449,0	20 449,0
29	Ординский МР	14 735	10 544,4			10 544,4	10 544,4	10 544,4
30	Оханск ГО	16 068	11 498,3			11 498,3	11 498,3	11 498,3
31	Очерский МР	22 766	16 291,3			16 291,3	16 291,3	16 291,3
32	Пермский МР	110 366	78 977,9	-56 250,0		22 727,9	78 977,9	78 977,9
33	Сивинский МР	13 839	9 903,2			9 903,2	9 903,2	9 903,2
34	Суксунский МР	19 433	13 906,3			13 906,3	13 906,3	13 906,3
35	Уинский МР	10 534	7 538,1			7 538,1	7 538,1	7 538,1
36	Частинский МР	12 813	9 169,0			9 169,0	9 169,0	9 169,0
37	Чердынский МР	20 293	14 521,7	-5 978,1		8 543,6	14 521,7	14 521,7
38	Чернушинский МР	50 438	36 093,4			36 093,4	36 093,4	36 093,4
39	ЗАГО Звездный ГО	9 407	6 731,7			6 731,7	6 731,7	6 731,7
40	Кудымкар ГО	31 370	22 448,4			22 448,4	22 448,4	22 448,4
41	Ганьковский МР	11 978	8 571,5			8 571,5	8 571,5	8 571,5
42	Косинский МР	6 288	4 499,7	-47,6		4 452,1	4 499,7	4 499,7
43	Кочевский МР	10 121	7 242,6			7 242,6	7 242,6	7 242,6
44	Кудымкарский МР	22 631	16 194,7			16 194,7	16 194,7	16 194,7
45	Юрьянский МР	8 501	6 083,3			6 083,3	6 083,3	6 083,3
46	Юсьвинский МР	17 494	12 518,7	-405,6		12 113,1	12 518,7	12 518,7


* Произведено перераспределение субсидий для обеспечения расходов по созданию дошкольных мест:

с 2020 г. на 2019 г. по Пермскому МР - 56 250,0 тыс. рублей; Кисертскому МР - 310,6 тыс. рублей; Чердынскому МР - 5 978,1 тыс. рублей; Юсьвинскому МР - 405,6 тыс. рублей.

Учен остаток субсидий с 2019 г. по Косинскому МР - 47,6 тыс. рублей.

** Перераспределение объема субсидии на государственную программу Пермского края "Образование и молодежная политика" на мероприятия по строительству объектов для создания новых мест в общеобразовательных учреждениях (строительство школы на 825 мест в мкр Сайгатский г. Чайковский) в целях выполнения условий софинансирования мероприятий государственной программы РФ "Развитие образования" на 2013-2020 годы.

Первый заместитель председателя
Правительства - министр территориального
развития Пермского края



Р.А. Кожаров



ПРАВИТЕЛЬСТВО ПЕРМСКОГО КРАЯ

ПОСТАНОВЛЕНИЕ

Дата рег. _____

№ Рег. номер _____

Об утверждении Порядка предоставления субсидий на реализацию муниципальных программ (мероприятий в рамках муниципальных программ) по развитию преобразованных муниципальных образований

В соответствии со статьей 139 Бюджетного кодекса Российской Федерации, Законом Пермского края от 2 сентября 2014 г. № 357-ПК «О предоставлении субсидий бюджетам муниципальных образований Пермского края из бюджета Пермского края», Законом Пермского края от 28 февраля 2018 г. № 191-ПК «О финансовом обеспечении в связи с отдельными видами преобразования муниципальных образований в Пермском крае» Правительство Пермского края

ПОСТАНОВЛЯЕТ:

1. Утвердить прилагаемый Порядок предоставления субсидий на реализацию муниципальных программ (мероприятий в рамках муниципальных программ) по развитию преобразованных муниципальных образований.

2. Определить Министерство территориального развития Пермского края уполномоченным органом и главным распорядителем бюджетных средств по реализации мероприятий, предусмотренных порядком, указанном в пункте 1 настоящего Постановления.

3. Контроль за исполнением постановления возложить на первого заместителя председателя Правительства - министра территориального развития Пермского края Кокшарова Р.А.

Губернатор Пермского края

М.Г. Решетников

ПРОЕКТ

УТВЕРЖДЕН
постановлением
Правительства Пермского края
от 2018 г. № -п

**ПОРЯДОК
предоставления субсидий на реализацию муниципальных программ
(мероприятий в рамках муниципальных программ) по развитию
преобразованных муниципальных образований**

I. Общие положения

1.1. Настоящим Порядком устанавливаются цель, объем, условия предоставления и расходования субсидий на реализацию муниципальных программ (мероприятий в рамках муниципальных программ) по развитию преобразованных муниципальных образований (далее – субсидии), критерии отбора муниципальных образований для предоставления субсидий, условия возврата субсидий, а также порядок представления отчетности об использовании субсидий и осуществления контроля за расходованием субсидий.

1.2. Субсидии предоставляются бюджетам муниципальных образований из бюджета Пермского края в целях софинансирования расходных обязательств, возникающих при реализации муниципальных программ (мероприятий в рамках муниципальных программ) по развитию преобразованных муниципальных образований.

1.3. Субсидии носят целевой характер и не могут быть использованы на цели, не предусмотренные настоящим Порядком.

1.4. В настоящем порядке используются следующие понятия:

1.4.1. муниципальная программа по развитию преобразованных муниципальных образований – документ, содержащий комплекс планируемых мероприятий для решения первоочередных задач на предстоящий трехлетний период в основных сферах (направлениях) развития преобразованного муниципального образования, взаимоувязанных по задачам, срокам осуществления, исполнителям и ресурсам, разрабатывается с учетом стратегических и программных документов муниципального образования и Пермского края;

1.4.2. мероприятия (объекты) в рамках муниципальных программ по развитию преобразованных муниципальных образований – действия преобразованного муниципального образования, направленные на обеспечение реализации муниципальной программы, обеспечивающие решение первоочередных задач в основных сферах (направлениях) развития преобразованного муниципального образования;

1.4.3. городской округ - территория муниципального образования в границах муниципального района, а также территории объединенных муниципальных районов с ранее существовавшими городскими округами;

1.4.4. город - административный центр городского округа;

1.4.5. городские (сельские) территории - территории бывших городских и сельских поселений, вошедших в состав преобразованного муниципального образования;

1.4.6. уполномоченное Министерство - Министерство территориального развития Пермского края;

1.4.7. мероприятия (объекты) общественной инфраструктуры муниципального значения - объекты инженерной, коммунальной, социальной, транспортной (за исключением объектов, финансируемых за счет дорожного фонда Пермского края) инфраструктуры, находящиеся в муниципальной собственности, необходимые для осуществления органами местного самоуправления полномочий по вопросам местного значения в сферах образования, культуры и молодежной политики, физической культуры, спорта и туризма, благоустройства территории, охраны окружающей среды, жилищно-коммунального хозяйства.

1.4.8. базисный год - год, предшествующий году, на который впервые сформирован единый бюджет преобразованного муниципального образования;

1.5. Мероприятия (объекты) в рамках муниципальных программ по развитию преобразованных муниципальных образований (далее – мероприятия (объекты), на реализацию которых направляются субсидии, являются:

1.5.1. строительство, реконструкция объектов общественной инфраструктуры муниципального значения, проектно-изыскательские работы и разработка проектно-сметной документации на строительство вышеуказанных объектов;

1.5.2. приобретение в собственность муниципальных образований помещений, зданий, единых недвижимых (тепловых) комплексов с целью размещения объектов общественной инфраструктуры муниципального значения, объектов муниципального жилищного фонда (на основании договоров купли-продажи, соглашений о приобретении в собственность муниципальных образований соответствующих объектов);

1.5.3. капитальный ремонт, ремонт объектов общественной инфраструктуры муниципального значения;

II. Определение объема субсидий и условия представления

2.1. Объем субсидий *i*-му преобразованному муниципальному образованию рассчитывается по формуле:

$$C_i = PC_{\text{баз}_i} - PC_i,$$

где

C_i - объем субсидий i -му преобразованному муниципальному образованию;

PC_i - объем фактических расходов на содержание органов местного самоуправления i -го преобразованного муниципального образования за первый год исполнения единого бюджета преобразованного муниципального образования;

$PC_{\text{баз}_i}$ - объем суммарных фактических расходов на содержание органов местного самоуправления по муниципальным образованиям, участвовавшим в процессе образования i -го преобразованного муниципального образования, за год, предшествующий базисному году.

2.2. Субсидии на реализацию муниципальных программ по развитию преобразованных муниципальных образований предоставляются ежегодно в течение трех лет, начиная с первого года исполнения единого бюджета преобразованного муниципального образования.

2.3. Субсидии на реализацию муниципальных программ по развитию преобразованных муниципальных образований в первые два года исполнения единого бюджета преобразованного муниципального образования предоставляются в плановом объеме.

Плановый объем субсидий i -му преобразованному муниципальному образованию рассчитывается по формуле:

$$CO_i = PC_{\text{баз}_i} - H_i,$$

где

CO_i - плановый объем субсидий i -му преобразованному муниципальному образованию;

H_i - нормативы формирования расходов на оплату труда депутатов, выборных должностных лиц местного самоуправления, осуществляющих свои полномочия на постоянной основе, муниципальных служащих и (или) содержание органов местного самоуправления, установленные Правительством Пермского края в соответствии с пунктом 2 статьи 136 Бюджетного кодекса Российской Федерации на первый год исполнения единого бюджета для i -ого преобразованного муниципального образования.

2.4. Разница, сложившаяся между объемом субсидий и плановым объемом субсидий:

1) удерживается за счет средств, предусмотренных бюджету соответствующего преобразованного муниципального образования на очередной финансовый год, в случае, если объем субсидий меньше планового объема субсидий;

2) предоставляется бюджету преобразованного муниципального образования в случае если объем субсидий больше планового объема субсидий.

2.5. Распределение субсидий бюджетам муниципальных образований из бюджета Пермского края между муниципальными образованиями утверждается устанавливается правовым актом Правительства Пермского края.

2.6. Основными условиями предоставления субсидий являются:

2.6.1. наименование мероприятия (объекта) муниципального образования должно отражать его содержание;

2.6.2. принятие муниципальным образованием обязательства о достижении по каждому мероприятию (объекту), включенному в заявку на предоставление субсидии по форме согласно приложению 1 к настоящему Порядку (далее - заявка), значений следующих показателей результативности использования субсидий:

выполнение объемов работ по мероприятию (объекту) - отражает большую эффективность использования субсидий;

выполнение графика реализации мероприятия в пределах объемов средств, указанных в пункте 1.3 Соглашения, - отражает меньшую эффективность использования субсидий;

2.6.3. наличие в бюджете муниципального образования средств в объеме, не менее 50% стоимости мероприятия.

III. Критерии отбора муниципальных программ (мероприятий в рамках муниципальных программ) по развитию преобразованных муниципальных образований

3.1. Отбор мероприятий (объектов) для предоставления субсидий осуществляется путем рассмотрения направленных муниципальными образованиями заявок и прилагаемых к ним документов, указанных в пунктах 4.2.1-4.2.10 настоящего Порядка, на соответствие следующим критериям:

3.1.1. соответствие заявки установленной форме;

3.1.2. комплектность документов, прилагаемых к заявке, в соответствии с пунктами 4.2.1-4.2.10 настоящего Порядка;

3.1.3. исполнение требования о представлении оригинала заявки и прилагаемых к ней документов на бумажном носителе;

3.1.4. соответствие полномочий органов местного самоуправления муниципального образования, исполняемых в рамках реализации муниципальных программ (мероприятий в рамках муниципальных программ), полномочиям органов местного самоуправления по вопросам местного значения, установленным федеральным законодательством;

3.1.5. соответствие мероприятий (объектов), мероприятиям, указанным в пунктах 1.5.1-1.5.2 настоящего Порядка;

3.1.6. наличие объема бюджетных ассигнований на предоставление субсидий

соответствующему муниципальному образованию;

3.1.7. размер софинансирования в разрезе каждого мероприятия (объекта), включенного в заявку в объеме, не менее 50% стоимости мероприятия.

3.1.8. отсутствие факта непредставления отчетов, указанных в пунктах 5.9, 6.1 настоящего Порядка, по субсидиям, предоставленным ранее.

IV. Рассмотрение заявок

4.1. Для участия в отборе мероприятий (объектов) муниципальные образования формируют заявки и направляют их в уполномоченное Министерство:

не позднее 1 июля текущего финансового года на средства бюджета Пермского края, утвержденные законом о бюджете Пермского края на текущий финансовый год и на плановый период;

не позднее 30 рабочих дней с даты вступления в силу закона Пермского края о внесении изменений в закон Пермского края о бюджете Пермского края на текущий финансовый год и плановый период (либо в сводную бюджетную роспись бюджета Пермского края) в части увеличения объема субсидий на объем субсидий, не использованных муниципальными образованиями в предшествующем финансовом году, а также на объем субсидий, образовавшийся в результате экономии по итогам осуществления закупок (конкурсных процедур), выполнения работ и уточнения проектно-сметной или сметной документации либо по причине невыполнения работ ввиду расторжения контракта (договора, соглашения) с подрядчиком вследствие неисполнения его обязательств по контракту (договору, соглашению) по мероприятию (объекту) муниципального образования и перенесенный на текущий финансовый год путем увеличения бюджетных ассигнований в порядке и в сроки, предусмотренные бюджетным законодательством (далее - объем субсидий, направленных на увеличение бюджетных ассигнований).

не позднее 1 сентября текущего финансового года на объем субсидий, образовавшийся в текущем финансовом году в результате экономии по итогам осуществления закупок (конкурсных процедур), выполнения работ и уточнения проектно-сметной или сметной документации либо по причине невыполнения работ ввиду расторжения контракта (договора, соглашения) с подрядчиком вследствие неисполнения его обязательств по контракту (договору, соглашению) по мероприятию (объекту) муниципального образования;

с 15 сентября и не позднее 1 декабря текущего финансового года на очередной финансовый год и плановый период в пределах нераспределенных объемов бюджетных ассигнований планового периода, предусмотренных законом о бюджете Пермского края на текущий финансовый год и плановый период по соответствующему муниципальному образованию.

В случае если средства бюджета Пермского края, указанные в абзацах втором и третьем настоящего пункта, будут направлены на реализацию одного мероприятия (объекта), то муниципальные образования формируют заявку и направляют ее в уполномоченное Министерство не позднее 10 рабочих дней с

даты вступления в силу закона Пермского края о внесении изменений в закон Пермского края о бюджете Пермского края на текущий финансовый год и плановый период (либо в сводную бюджетную роспись бюджета Пермского края) в части увеличения объема субсидий на объем субсидий, направленных на увеличение бюджетных ассигнований.

4.2. К заявке прилагаются следующие документы:

4.2.1. выписка из решения представительного органа муниципального образования о бюджете муниципального образования на текущий финансовый год и плановый период об утверждении объема расходов на софинансирование мероприятия (объекта), (за счет средств местного бюджета) и (или) копии платежных поручений, подтверждающих направление муниципальным образованием в течение трех финансовых лет, предшествующих текущему финансовому году, средств из местного бюджета на реализацию мероприятия (объекта), включенного в заявку, и (или) на разработку проектно-сметной документации, разработанной не более чем за три года, предшествующих текущему финансовому году, по мероприятию (объекту), включенному в заявку, или выписка из сводной бюджетной росписи муниципального образования, в которой отражен объем средств местного бюджета, предусмотренный на реализацию мероприятия (объекта).

В случае отсутствия в выписке из решения представительного органа муниципального образования о бюджете муниципального образования детализации средств местного бюджета по мероприятию в рамках муниципальных программ по развитию преобразованных муниципальных образований дополнительно прикладывается выписка из сводной бюджетной росписи муниципального образования, в которой отражен объем средств местного бюджета, предусмотренный на реализацию мероприятия (объекта) муниципальных образований.

В случае направления заявки в текущем финансовом году на очередной финансовый год и плановый период в пределах нераспределенных объемов бюджетных ассигнований планового периода, предусмотренных законом о бюджете Пермского края на текущий финансовый год и плановый период, по соответствующему муниципальному образованию прилагается:

выписка из решения представительного органа муниципального образования о бюджете муниципального образования на текущий финансовый год и плановый период об утверждении объема расходов на софинансирование мероприятия (объекта) муниципальных образований, (за счет средств местного бюджета) и (или) копии платежных поручений, подтверждающих направление муниципальным образованием в течение трех финансовых лет, предшествующих текущему финансовому году, средств из местного бюджета на реализацию мероприятия (объекта), включенного в заявку, и (или) на разработку проектно-сметной документации, разработанной не более чем за три года, предшествующих текущему финансовому году, по мероприятию (объекта), включенному в заявку;

или выписка из проекта решения представительного органа муниципального образования о бюджете муниципального образования на очередной финансовый год и плановый период об утверждении объема расходов на софинансирование

мероприятия (объекта) (за счет средств местного бюджета), а также копия сопроводительного письма о направлении проекта бюджета в представительный орган муниципального образования и (или) копии платежных поручений, подтверждающих направление муниципальным образованием в течение трех финансовых лет, предшествующих текущему финансовому году, средств из местного бюджета на реализацию мероприятия (объекта), включенного в заявку, и (или) на разработку проектно-сметной документации, разработанной не более чем за три года, предшествующих текущему финансовому году, по мероприятию (объекту), включенному в заявку.

В случае отсутствия в выписке из проекта решения представительного органа муниципального образования о бюджете муниципального образования детализации средств местного бюджета по мероприятию (объекту) дополнительно прикладывается выписка из сводной бюджетной росписи муниципального образования, в которой отражен объем средств местного бюджета на плановый период, предусмотренный на реализацию мероприятия (объекта);

4.2.2. выписка из муниципальной программы, содержащая информацию о целесообразности, объемах, источниках и сроках осуществления капитальных вложений по мероприятию (объекту), включенному в заявку, и (или) муниципального правового акта об утверждении инвестиционного проекта муниципального образования;

4.2.3. пояснительная записка, подписанная главой муниципального образования (главой администрации муниципального образования), содержащая: обоснование целесообразности реализации муниципальных программ (мероприятий в рамках муниципальных программ);

информацию об источниках финансирования мероприятий (объекта), наличии разработанной проектно-сметной документации, остатке сметной стоимости, сроках строительства (реконструкции), вводимой мощности, адресе местонахождения объекта;

информацию о сроках, объемах и видах работ, планируемых к выполнению в рамках заявки;

4.2.4. копия положительного заключения государственной экспертизы проектной документации объекта (для проектной документации, подлежащей государственной экспертизе в соответствии со статьей 49 Градостроительного кодекса Российской Федерации);

4.2.5. копия положительного заключения о проверке достоверности определения сметной стоимости объекта капитального строительства в соответствии с Положением о проведении проверки достоверности определения сметной стоимости строительства, реконструкции, капитального ремонта объектов капитального строительства, финансирование которых осуществляется с привлечением средств бюджетов бюджетной системы Российской Федерации, средств юридических лиц, созданных Российской Федерацией, субъектами Российской Федерации, муниципальными образованиями, юридическими лиц, доля Российской Федерации, субъектов Российской Федерации, муниципальных образований в уставных (складочных) капиталах которых составляет более 50 процентов, утвержденным Постановлением Правительства Российской Федерации

Федерации от 18 мая 2009 г. № 427 «О порядке проведения проверки достоверности определения сметной стоимости строительства, реконструкции, капитального ремонта объектов капитального строительства, финансирование которых осуществляется с привлечением средств бюджетов бюджетной системы Российской Федерации, средств юридических лиц, созданных Российской Федерацией, субъектами Российской Федерации, муниципальными образованиями, юридических лиц, доля Российской Федерации, субъектов Российской Федерации, муниципальных образований в уставных (складочных) капиталах которых составляет более 50 процентов»;

4.2.6. выписка из программы комплексного развития системы коммунальной инфраструктуры, содержащая информацию по мероприятию (объекту), включенному в заявку, схем водоснабжения/водоотведения, теплоснабжения по мероприятию (объекту), включенному в заявку (в случае направления заявки на строительство и (или) реконструкцию, приобретение объектов водоснабжения/водоотведения, теплоснабжения по мероприятию (объекту), включенному в заявку);

4.2.7. соглашение о предоставлении из бюджета Пермского края субсидий бюджетам городских округов на софинансирование расходных обязательств, возникающих при реализации муниципальных программ (мероприятий в рамках муниципальных программ) по развитию преобразованных муниципальных образований, в соответствии с типовой формой, утверждаемой Министерством финансов Пермского края (далее - Соглашение) по каждому мероприятию (объекту), включенному в заявку;

4.2.8. выписка из Единого государственного реестра недвижимости об основных характеристиках и зарегистрированных правах на объект недвижимости (в случае направления заявки на строительство, реконструкцию объектов общественной инфраструктуры муниципального значения) либо уведомление об отсутствии в Едином государственном реестре недвижимости запрашиваемых сведений (в случае направления заявки на строительство объектов общественной инфраструктуры муниципального значения) (далее соответственно - выписка из ЕГРН, уведомление об отсутствии в ЕГРН).

В случае если муниципальное образование получает выписку из ЕГРН либо уведомление об отсутствии в ЕГРН в соответствии с пунктом 6 статьи 2 Федерального закона от 27 июля 2010 г. № 210-ФЗ «Об организации предоставления государственных и муниципальных услуг», в уполномоченное Министерство направляется копия электронного документа на бумажном носителе. Подлинность копии электронного документа на бумажном носителе, ее соответствие электронному документу, имеющему электронную подпись, заверяется главой муниципального образования (главой администрации муниципального образования);

4.2.9. справка в свободной форме о наличии подъезда к земельному участку, на котором планируется строительство (реконструкция) объектов капитального строительства (в случае направления заявки на строительство, реконструкцию объектов общественной инфраструктуры муниципального значения);

4.2.10. информация о технических условиях подключения (технологического

присоединения) объекта капитального строительства к сетям инженерно-технического обеспечения и плате за подключение (технологическое присоединение) (в случае направления заявки на строительство, реконструкцию объектов общественной инфраструктуры муниципального значения);

4.3. Заявка и прилагаемые к ней документы, указанные в пунктах 4.2.1-4.2.10 настоящего Порядка, направляются через интегрированную систему электронного документооборота, архива и управления потоками работ в Пермском крае (далее - ИСЭД) одним файлом в формате PDF с последующим представлением оригинала заявки и прилагаемых к ней документов на бумажном носителе в срок, не превышающий 3 рабочих дней со дня регистрации заявки с прилагаемыми к ней документами в ИСЭД.

4.4. Представленные копии документов должны быть заверены главой муниципального образования (главой администрации муниципального образования) или иным уполномоченным лицом с оттиском печати муниципального образования.

4.5. Уполномоченное Министерство осуществляет отбор мероприятия (объекта) муниципальных образований в течение 15 рабочих дней с даты регистрации заявок в ИСЭД.

уполномоченным Министерством на предмет соответствия критериям, установленным пунктами 3.1.1-3.1.8 настоящего Порядка, перечню документов, установленному пунктами 4.2.1-4.2.10 настоящего Порядка, требованиям, установленным пунктами 4.3, 4.4 настоящего Порядка, и соответствия мероприятия (объекта), включенных в заявку, отраслевым нормативам и приоритетным направлениям.

4.6. В случае соответствия заявки и прилагаемых к ней документов критериям, установленным пунктами 3.1.1-3.1.8 настоящего Порядка, перечню документов, установленному пунктами 4.2.1-3.2.10 настоящего Порядка, требованиям, установленным пунктами 4.3, 4.4 настоящего Порядка, достоверности содержащихся в них сведений и наличия заключения уполномоченного органа о соответствии мероприятий (объектов) муниципальной программы отраслевым нормативам и приоритетным направлениям уполномоченное Министерство в срок, установленный пунктом 4.5 настоящего Порядка, принимает решение об утверждении объема расходов на реализацию муниципальной программы, в форме приказа (далее - приказ уполномоченного Министерства), в котором указываются:

наименование муниципального образования;

общий объем субсидий на муниципальную программу, в том числе в разрезе мероприятий (объектов).

4.11. В случае несоответствия заявки и прилагаемых к ней документов критериям, установленным пунктами 3.1.1-3.1.8 настоящего Порядка, и (или) перечню документов, установленному пунктами 4.2.1-4.2.10 настоящего Порядка, и (или) требованиям, установленным пунктами 4.3, 4.4 настоящего Порядка, и (или) недостоверности содержащихся в них сведений, и (или) несоответствия муниципальной программы муниципального образования отраслевым нормативам и приоритетным направлениям уполномоченное Министерство в

срок, установленный пунктом 4.5 настоящего Порядка, оформляет отрицательное заключение и в течение 5 рабочих дней с даты оформления отрицательного заключения уведомляет соответствующее муниципальное образование об отклонении заявки.

Муниципальное образование при условии выполнения требований, установленных настоящим Порядком, вправе подать повторную заявку.

Сроки направления и порядок рассмотрения повторных заявок муниципальных образований аналогичны срокам направления и порядку рассмотрения заявок, поданных впервые.

V. Предоставление субсидии

5.1. В срок не позднее 10 рабочих дней после дня вступления в силу приказа уполномоченного Министерства представляет в Министерство финансов Пермского края предложения об изменении сводной бюджетной росписи в соответствии с порядком составления и ведения бюджетных росписей главных распорядителей бюджетных средств Пермского края, утвержденным Министерством финансов Пермского края (и кассового плана по расходам в случаях, предусмотренных порядком составления и ведения кассового плана исполнения краевого бюджета, утвержденным Министерством финансов Пермского края).

5.2. Предоставление субсидий осуществляется на основании Соглашения, заключаемого муниципальным образованием с уполномоченным Министерством в течение 10 рабочих дней со дня вступления в силу приказа уполномоченного Министерства, но не позднее срока, установленного Правилами предоставления субсидий и иных межбюджетных трансфертов, имеющих целевое назначение, из бюджета Пермского края бюджетам муниципальных образований Пермского края, утвержденными Постановлением Правительства Пермского края от 21 октября 2016 г. № 962-п (далее - Правила).

К Соглашению оформляется приложение 1 «Показатели результативности использования субсидии из бюджета Пермского края на реализацию муниципальных программ, инвестиционных проектов и средств местного бюджета, указанных в пункте 1.3 Соглашения» (далее - приложение 1 к Соглашению) и приложение 2 «График выполнения мероприятий по проектированию и (или) строительству (реконструкции, в том числе с элементами реставрации, техническому перевооружению) и (или) приобретению объектов капитального строительства (объектов недвижимого имущества) в пределах объема средств, указанных в пункте 1.3 Соглашения» (далее - приложение 2 к Соглашению), являющиеся неотъемлемой частью Соглашения.

5.3. Субсидии передаются местным бюджетам в полном объеме в соответствии со сводной бюджетной росписью в пределах лимитов бюджетных обязательств, утвержденных Министерством финансов Пермского края, при условии подтверждения соответствующими муниципальными образованиями исполнения обязательств по софинансированию муниципальной программы,

инвестиционного проекта муниципального образования за счет средств местного бюджета в разрезе каждого мероприятия (объекта), включенного в заявку.

5.4. В случае направления муниципальными образованиями средств местных бюджетов на изготовление проектно-сметной документации, разработанной не более чем за три года, предшествующих текущему финансовому году, по мероприятию (объекту), включенному в заявку, указанные средства местных бюджетов учитываются в качестве исполнения обязательств местного бюджета по софинансированию мероприятия (объекта), включенного в заявку в текущем финансовом году, при условии, что указанные средства местных бюджетов не учитывались ранее в качестве исполнения данных обязательств.

В случае направления муниципальными образованиями в течение трех финансовых лет, предшествующих текущему финансовому году, средств из местных бюджетов на реализацию мероприятия (объекта), включенного в заявку, указанные средства местных бюджетов учитываются в качестве исполнения обязательств местного бюджета по софинансированию мероприятия (объекта), включенного в заявку в текущем финансовом году, при условии, что указанные средства местных бюджетов не учитывались ранее в качестве исполнения данных обязательств.

Средства федерального бюджета не могут использоваться муниципальными образованиями в качестве долевого участия местных бюджетов на софинансирование строительства (реконструкции, приобретения) объектов общественной инфраструктуры муниципального значения.

5.5. Для подтверждения исполнения обязательств по софинансированию муниципальные образования представляют в уполномоченное Министерство:

отчет о выполнении условий софинансирования за счет средств бюджета муниципального образования Пермского края по форме согласно приложению 2 к настоящему Порядку (далее - отчет о выполнении условий софинансирования);

копии платежных поручений, заверенные руководителем (уполномоченным лицом) органа, осуществляющим ведение лицевого счета получателя средств местного бюджета;

копии муниципальных контрактов (договоров, соглашений) по мероприятию (объекту), заверенные заказчиком, на сумму не менее суммы средств, указанных в пункте 1.3 Соглашения.

5.6. Для перечисления субсидии в местный бюджет уполномоченное Министерство:

5.6.1. в течение 5 рабочих дней со дня представления в уполномоченное Министерство на бумажном носителе документов, указанных в пункте 5.5 настоящего Порядка:

проверяет представленные документы на предмет наличия недостоверных данных, ошибок, соблюдения условия, установленного пунктом 3.1.7 настоящего Порядка, соответствия перечню, установленному пунктом 5.5 настоящего Порядка, соблюдения порядка и срока представления, установленных пунктом 5.11 настоящего Порядка;

утверждает отчет о выполнении условий софинансирования в случае отсутствия недостоверных данных, ошибок, соблюдения условия, установленного

пунктом 3.1.7 настоящего Порядка, соответствия перечню, установленному пунктом 5.5 настоящего Порядка, соблюдения порядка и срока представления, установленных пунктом 5.11 настоящего Порядка;

направляет отчет о выполнении условий софинансирования на доработку в случае выявления недостоверных данных, ошибок, несоблюдения условия, установленного пунктом 3.1.7 настоящего Порядка, несоответствия перечню, установленному пунктом 5.5 настоящего Порядка, несоблюдения порядка и срока представления, установленных пунктом 5.11 настоящего Порядка.

Порядок рассмотрения повторных отчетов о выполнении условий софинансирования аналогичен порядку рассмотрения отчетов о выполнении условий софинансирования, поданных впервые;

отчеты о выполнении условий софинансирования учитываются для формирования ежемесячного кассового плана по расходам в соответствии с Порядком составления и ведения кассового плана исполнения краевого бюджета, утвержденным Министерством финансов Пермского края;

5.6.2. в соответствии с ежемесячным кассовым планом по расходам:

формирует бюджетную заявку на перечисление средств в местный бюджет;

предоставляет в Министерство финансов Пермского края бюджетную заявку на перечисление средств в бюджет муниципального образования, копию отчета о выполнении условий софинансирования и копию Соглашения.

5.7. Субсидии перечисляются с лицевого счета уполномоченного Министерства, открытого в Министерстве финансов Пермского края, на лицевой счет, указанный в Соглашении, открытый в территориальных органах Управления Федерального казначейства по Пермскому краю, в пределах лимитов бюджетных обязательств в соответствии со сводной бюджетной росписью бюджета Пермского края на основании бюджетной заявки на перечисление средств в бюджет муниципального образования Пермского края и отчета муниципального образования о выполнении условий софинансирования.

5.8. Средства бюджета Пермского края, образовавшиеся в результате экономии по итогам осуществления закупок (конкурсных процедур), выполнения работ и уточнения проектно-сметной или сметной документации либо по причине невыполнения работ ввиду расторжения контракта (договора, соглашения) с подрядчиком вследствие неисполнения его обязательств по контракту (договору, соглашению) по мероприятию (объекту) муниципальной программы (далее - средства, образовавшиеся в результате экономии), путем заключения дополнительного соглашения к Соглашению в части соответствующих изменений размеров финансирования в разрезе источников (далее - дополнительное соглашение к Соглашению), направляются на увеличение объема бюджетных ассигнований на субсидии муниципальному образованию из бюджета Пермского края в текущем финансовом году.

При этом при полном выполнении обязательств по софинансированию мероприятия (объекта) муниципальной программы, инвестиционного проекта муниципального образования за счет средств бюджета муниципального образования долевое участие муниципального образования на сумму средств, образовавшихся в результате экономии, не предусматривается.

Средства бюджета Пермского края, переданные в соответствии с настоящим Порядком муниципальному образованию в форме субсидии, в объеме средств, образовавшихся в результате экономии, подлежат возврату в бюджет Пермского края в течение 10 рабочих дней со дня образования экономии.

При образовании экономии средств бюджета Пермского края в срок не позднее 15 рабочих дней со дня регистрации в ИСЭД обращения главы муниципального образования (главы администрации муниципального образования) об образовании экономии средств с приложением копии муниципального правового акта о внесении соответствующих изменений в муниципальный правовой акт об утверждении муниципальной программы, содержащего уточненные объемы средств в разрезе источников и сроков финансирования мероприятия (объекта), муниципальное образование заключает дополнительное соглашение к Соглашению с уполномоченным Министерством.

В случае если муниципальный правовой акт об утверждении муниципальной программы признан утратившим силу с 1 января текущего финансового года, то к обращению главы муниципального образования (главы администрации муниципального образования) об образовании экономии средств прикладывается пояснительная записка с обоснованием причин образования экономии средств в разрезе источников и сроков финансирования, а также о наличии (отсутствии) потребности в средствах бюджета Пермского края на реализацию мероприятия (объекта), по которому образовалась экономия.

В случае отсутствия заключенного дополнительного соглашения к Соглашению и (или) заявки на средства, образовавшиеся в результате экономии, направленной не позднее срока, указанного в пункте 4.1 настоящего Порядка, данные средства направляются на увеличение бюджетных ассигнований на субсидии муниципальному образованию из бюджета Пермского края в очередном финансовом году в порядке и в сроки, предусмотренные бюджетным законодательством.

5.9. После выполнения мероприятий (объектов) муниципальной программы, муниципальным образованием в уполномоченное Министерство в срок, не превышающий 15 рабочих дней со дня выполнения сторонами обязательств по муниципальному контракту на поставку товаров, выполнение работ, оказание услуг по реализации мероприятий (объектов) муниципальной программы муниципального образования, предоставляется отчет о реализации мероприятий (объектов) муниципального образования Пермского края по форме согласно приложению 4 к настоящему Порядку (далее - отчет о реализации муниципальной программы, инвестиционного проекта).

К отчету о реализации мероприятий (объектов) прилагается реестр платежных документов по форме согласно приложению 3 к настоящему Порядку (далее - реестр), пояснительная записка, содержащая информацию о фактически выполненных объемах работ по мероприятию (объекту), на дату предоставления отчета о реализации муниципальной программы, инвестиционного проекта.

В случае если к заявке в соответствии с пунктом 4.2.8 настоящего Порядка приложено уведомление об отсутствии в Едином государственном реестре недвижимости запрашиваемых сведений, муниципальные образования

дополнительно прикладывают к отчету о реализации мероприятий (объектов) правоустанавливающие документы на объекты общественной инфраструктуры муниципального значения и на земельный участок, на котором осуществлялось строительство объектов общественной инфраструктуры муниципального значения.

5.10. Уполномоченное Министерство рассматривает и утверждает отчет о реализации мероприятий (объектов) в течение 5 рабочих дней со дня его поступления в уполномоченное Министерство на бумажном носителе.

В случае выявления в отчете о реализации мероприятий (объектов), реестре недостоверных сведений, ошибок отчет о реализации мероприятий (объектов) отклоняется на доработку (с указанием причин) в течение 5 рабочих дней со дня его поступления в уполномоченное Министерство на бумажном носителе.

Порядок рассмотрения повторных отчетов о реализации мероприятий (объектов) аналогичен порядку рассмотрения отчетов о реализации муниципальной программы, инвестиционного проекта, поданных впервые.

5.11. Документы, указанные в пунктах 5.5, 5.9, абзаце третьем пункта 6.1 настоящего Порядка, направляются через ИСЭД с последующим представлением на бумажном носителе (в случае если приложение к муниципальному контракту имеет количество страниц более 50, допускается представлять данное приложение в оцифрованном виде на электронном носителе) в срок, не превышающий 3 рабочих дней со дня их регистрации в ИСЭД.

5.12. Оценка достижения значений показателей результативности использования субсидий осуществляется уполномоченным Министерством по фактически достигнутым по итогам отчетного года значениям показателей результативности предоставления субсидий, установленных по каждому мероприятию (объекту), включенному в заявку, и отраженных в приложении 1 к Соглашению, на основании информации, направляемой муниципальным образованием в соответствии с абзацем третьим пункта 6.1 настоящего Порядка.

Индексы, отражающие уровень недостижения значений показателей результативности использования субсидии, определяются в соответствии с пунктами 9.1, 9.2 Правил.

VI. Представление отчетности и информации об использовании субсидий

6.1. Муниципальные образования представляют в уполномоченное Министерство следующую информацию об использовании субсидии:

ежеквартально до 8-го числа месяца, следующего за отчетным кварталом, ежегодно до 15 января года, следующего за отчетным, - отчет об использовании субсидий, субвенций и иных межбюджетных трансфертов, имеющих целевое назначение, по дополнительной форме бюджетной отчетности, установленной Министерством финансов Пермского края; пояснительную записку об использовании субсидий, предоставленных из бюджета Пермского края;

до 10 июля текущего финансового года, до 15 января года, следующего за отчетным, - отчет о реализации муниципальной программы, пояснительную

записку, содержащую информацию о фактически выполненных объемах работ и сроках их выполнения, в разрезе каждого контракта (договора, соглашения), заключенного по мероприятию (объекту), фактических датах окончания реализации мероприятий, указанных в приложении 2 к Соглашению. В случае нарушения обязательств, принятых на себя муниципальным образованием, отраженных в приложении 1 к Соглашению и приложении 2 к Соглашению, в пояснительной записке дополнительно отражается информация с подробным описанием причин возникновения нарушений и сроков их устранения.

6.2. Уполномоченное Министерство в течение 10 рабочих дней со дня получения отчета об использовании субсидий, субвенций и иных межбюджетных трансфертов, имеющих целевое назначение, по дополнительной форме бюджетной отчетности, установленной Министерством финансов Пермского края, направляет администратору доходов средств местного бюджета уведомление по расчетам между бюджетами для отражения в доходной части местного бюджета произведенных расходов, источником финансового обеспечения которых является субсидия.

VII. Расходование субсидий и контроль

7.1. Субсидии расходуются муниципальными образованиями в соответствии с их целевым назначением и не могут быть направлены на другие цели.

7.2. Субсидии расходуются муниципальными образованиями в целях реализации муниципальных программ, в том числе на оплату муниципальных контрактов (договоров, соглашений), приложенных к отчету о выполнении условий софинансирования, на поставку товаров, выполнение работ, оказание услуг для муниципальных нужд.

Субсидии могут быть направлены:

на возмещение кассовых расходов средств местных бюджетов, ранее использованных на оплату расходов, утвержденных приказом уполномоченного Министерства, в объеме, превышающем размер долевого софинансирования расходов соответствующей муниципальной программы, инвестиционного проекта муниципального образования, определяемый в соответствии с пунктом 3.1.7 настоящего Порядка, за счет средств местных бюджетов, при условии, что кассовые расходы средств местных бюджетов были произведены не ранее даты вступления в силу приказа уполномоченного Министерства;

7.3. Объем субсидий, предусмотренный соответствующему муниципальному образованию, не использованный (использованный не в полном объеме) в отчетном году и приказами уполномоченного Министерства, направляется на увеличение бюджетных ассигнований на субсидии соответствующему муниципальному образованию в очередном финансовом году на те же цели, которые указаны в постановлениях Правительства Пермского края и (или) в приказах уполномоченного Министерства, в порядке, предусмотренном бюджетным законодательством.

Объем субсидий, предусмотренный соответствующему муниципальному образованию, не использованный в отчетном году и не утвержденный приказами уполномоченного Министерства, направляется на увеличение бюджетных ассигнований на субсидии соответствующему муниципальному образованию в очередном финансовом году в порядке, предусмотренном бюджетным законодательством.

7.4. Контроль за соблюдением целей и условий расходования субсидий в соответствии с законодательством осуществляют уполномоченное Министерство и органы государственного финансового контроля.

VIII. Возврат субсидий

8.1. Нецелевое использование субсидии или нарушение условий, установленных настоящим Порядком и (или) Соглашением, влечет применение бюджетных мер принуждения в соответствии с бюджетным законодательством.

8.2. Остаток не использованных в текущем финансовом году субсидий подлежит возврату в бюджет Пермского края в сроки, установленные законодательством.

8.3. В случае если неиспользованные остатки субсидии не перечислены муниципальным образованием в бюджет Пермского края, эти средства подлежат взысканию в бюджет Пермского края в порядке, установленном законодательством.

8.4. В случае недостижения значений показателей, отраженных в приложении 1 к Соглашению и приложении 2 к Соглашению, к муниципальному образованию применяются меры финансовой ответственности в соответствии с пунктами 7-11 Правил.

Приложение 1
к Порядку
предоставления субсидий на
реализацию муниципальных
программ (мероприятий в рамках
муниципальных программ)
по развитию преобразованных
муниципальных образований

ФОРМА

ЗАЯВКА

на предоставление субсидий на реализацию муниципальных программ
(мероприятий в рамках муниципальных программ) по развитию преобразованных
муниципальных образований

Наименование городского округа Пермского края _____

Наименование муниципальной программы, _____

N п/ п	Наименование мероприятия (объекта)	Средства на реализацию мероприятий (объекта), тыс. руб. <*>		
		20__ г.	Плановый период	
			20__ г.	20__ г.
1	2	3	4	5
Итого, в том числе				
средства бюджета Пермского края				
средства бюджета городского округа				

Глава муниципального образования
(глава администрации муниципального образования) Пермского края _____ / _____ /
(подпись) (расшифровка подписи)

М.П.

Исполнитель: (ФИО, тел.) _____

<*> Указывается сумма в тыс. рублей: 0,00000 тыс. руб. (пять знаков после запятой).

Приложение 2
к Порядку предоставления субсидий на
реализацию муниципальных программ
(мероприятий в рамках муниципальных
программ) по развитию reобразованных
муниципальных образований

Форма

УТВЕРЖДАЮ

(наименование должности)

_____/_____/_____
(подпись) (расшифровка подписи)

« ____ » _____ 20__ г.

ОТЧЕТ

о выполнении условий софинансирования за счет средств
бюджета муниципального образования Пермского
края по состоянию на « ____ » _____ 20__ г.

Наименование муниципального образования Пермского края _____
Наименование мероприятия (объекта) _____

N п/ п	Наименование мероприятия (объекта)	Предусмотрено по муниципальной программе, инвестиционному проекту в соответствии с Соглашением, тыс. руб. <*>		Стоимость работ (обязательств, услуг) в соответствии с муниципальными контрактами	Объем оплаченных работ (обязательств, услуг) из средств местного бюджета	Подлежит оплате из средств бюджета Пермского края, тыс. руб. <*>
		Всего	В том числе			

			в бюджете Пермского края	в бюджете муниципального образования	(договорами, соглашениями), тыс. руб. <*>	в соответствии с Соглашением, тыс. руб. <*>	
1	2	3	4	5	6	7	8

Глава муниципального образования
(глава администрации муниципального
образования) Пермского края _____ / _____ /
(подпись) (расшифровка подписи)

М.П.

Руководитель финансового органа
муниципального образования
Пермского края _____ / _____ /
(подпись) (расшифровка подписи)

Исполнитель
(ФИО полностью, тел. (342) _____) " ____ " _____ 20__ г.

<*> Указывается сумма в тыс. рублей: 0,00000 (пять знаков после
запятой).

Приложение 3
к Порядку предоставления субсидий на
реализацию муниципальных программ
(мероприятий в рамках муниципальных
программ) по развитию
преобразованных муниципальных
образований

Форма

РЕЕСТР
платежных документов по состоянию на " ____ " _____ 20__ г.

(наименование муниципального образования)

Приказ уполномоченного Министерства от _____ N _____

N п/п	Наименование мероприятия (объекта)	N, дата муниципального контракта (договора, соглашения)/наи менованние подрядчика	Сумма по муниципально му контракту (договору, соглашению), тыс. руб. <*>	N, дата акта, подтверждающег о выполнение работ (обязательств, услуг) по муниципальному контракту (договору, соглашению)	Объем выполненных работ (обязательств, услуг) по акту, подтверждающему выполнение работ (обязательств, услуг), тыс. руб. <*>		Оплачено поставщикам и подрядчикам, тыс. руб. <*>				Примечани е	
					всего	в т.ч. НДС	всего	краевой бюджет		местный бюджет		
								N, дата п/п	сумма	N, дата п/п		сумма

1267

1	2	3	4	5	6	7	8	9	10	11	12	13	
1		"/", всего		x				x		x			
		в том числе по годам											
		20__ год											
		20__ год											
		"/", всего		x					x		x		
		в том числе по годам											
		20__ год											
		20__ год											
	всего по мероприятию (объекту):			x				x		x			
в том числе по годам за весь период реализации мероприятия (объекта):													
	за 20__ год			x				x		x			
	за 20__ год			x				x		x			

Глава муниципального образования
(глава администрации муниципального
образования) Пермского края

_____/_____/_____
(подпись) (расшифровка подписи)

М.П.

Руководитель финансового органа
муниципального образования
Пермского края

_____/_____/_____
(подпись) (расшифровка подписи)

Исполнитель _____
(ФИО полностью, тел.)

<*> Указывается сумма в тыс. рублей: 0,00000 тыс. руб. (пять знаков
после запятой).

**МЕТОДИКА
РАСПРЕДЕЛЕНИЯ ИЗ БЮДЖЕТА ПЕРМСКОГО КРАЯ СУБСИДИЙ БЮДЖЕТАМ
МУНИЦИПАЛЬНЫХ ОБРАЗОВАНИЙ ПЕРМСКОГО КРАЯ НА РЕШЕНИЕ ВОПРОСОВ
МЕСТНОГО ЗНАЧЕНИЯ, ОСУЩЕСТВЛЯЕМЫХ С УЧАСТИЕМ СРЕДСТВ
САМООБЛОЖЕНИЯ ГРАЖДАН**

Список изменяющих документов
(в ред. Постановления Правительства Пермского края от 29.08.2017 N 757-п)

Объем субсидии для i-го муниципального образования Пермского края, на территории которого самообложение граждан введено путем проведения местного референдума (схода граждан), определяется по следующей формуле:

$$C_i = 5 \times C_{Ci} + CCC_i,$$

где

C_i - объем субсидии i-му муниципальному образованию Пермского края, рублей;

C_{Ci} - объем средств самообложения граждан, поступивших в отчетном квартале в бюджет i-го муниципального образования Пермского края на решение вопросов местного значения, определенных в принятом на местном референдуме (сходе граждан) решении о введении и использовании разовых платежей в порядке самообложения граждан, рублей;

CCC_i - объем средств самообложения граждан сверх установленного платежа, поступивших в отчетном квартале финансового года, в котором по решению местного референдума (схода граждан) введено самообложение граждан, в бюджет i-го муниципального образования Пермского края на решение вопросов местного значения, определенных в принятом на местном референдуме (сходе граждан) решении о введении и использовании разовых платежей в порядке самообложения граждан, рублей.

При этом:

$$CCC_i \leq C_{Ci} \times 0,3.$$

Постановление Правительства Пермского края от 13.04.2011 N 188-п (ред. от 08.06.2018) "Об утверждении Порядка предоставления из бюджета Пермского края субсидий бюджетам муниципальных образований Пермского края на решение вопросов местного значения, осуществляемых с участием средств самообложения граждан, и Методики распределения из бюджета Пермского края субсидий бюджетам муниципальных образований Пермского края на решение вопросов местного значения, осуществляемых с участием средств самообложения граждан" {КонсультантПлюс}

Расчет расходов на развитие системы светофорного регулирования города
Перми на 2019 год

Количество краевых светофорных объектов в г.Перми, требующих реконструкции	Средняя стоимость работ (в ценах 4 кв.2017г.)*, руб.	Финансирование, руб.
30	657 240,66	19 717 219,80

* Стоимость взята на примере четырехстороннего перекрестка ул.Карпинского-ул.Декабристов,
г.Перми, реконструкция которой запланирована в 3 квартале 2018 года

Министр транспорта Пермского края



Н.Б. Уханов



"Материальное стимулирование деятельности народных дружинников" по численности на 01.07.2018


	Размер денежного вознаграждения в месяц на 1 дружинника за выходные на дежурство (20 ч/месяц), руб.	ИТОГО численность по методике	Количество месяцев в году	Размер начислений на выплаты по гражданско-правовым договорам	Денежное вознаграждение дружинников за выходные на дежурство, руб.	Размер денежного вознаграждения за каждый случай участия дружинника в раскрытии преступлений, руб.	Прогнозируемое количество случаев	Размер начислений на выплаты по гражданско-правовым договорам	Денежное вознаграждение за раскрытие преступлений	Размер денежного вознаграждения за каждый случай участия дружинника в выявлении 10 адм правонарушений, руб.	Прогнозируемое количество случаев	Размер начислений на выплаты по гражданско-правовым договорам	Денежное вознаграждение за выявление адм. правонарушений	Денежное вознаграждение за особые услуги, руб.	Расходы на материальное стимулирование, руб.	Расходы на материальное стимулирование, руб. (твердые цифры)	
1	г.Пермь	900,0	102	12	1,271	1 400 133,6	1 000,0	1	1,271	1 271,0	400,0	1,0	1,271	508,4	1 779,4	1 401 913,0	1 401,9
2	г.Лысьва	900,0	15	12	1,271	205 902,0	1 000,0	1	1,271	1 271,0	400,0	1,0	1,271	508,4	1 779,4	207 681,4	207,6
3	Соликамский гор. округ	900,0	18	12	1,271	247 082,4	1 000,0	1	1,271	1 271,0	400,0	1,0	1,271	508,4	1 779,4	248 861,8	248,8
4	Березниковский гор. округ	900,0	29	12	1,271	398 077,2	1 000,0	1	1,271	1 271,0	400,0	1,0	1,271	508,4	1 779,4	399 856,6	399,8
5	г. Губаха	900,0	8	12	1,271	109 814,4	1 000,0	1	1,271	1 271,0	400,0	1,0	1,271	508,4	1 779,4	111 593,8	111,5
6	г. Кунгур	900,0	11	12	1,271	150 994,8	1 000,0	1	1,271	1 271,0	400,0	1,0	1,271	508,4	1 779,4	152 774,2	152,7
7	р-н Добрянский Добрянское гп	900,0	13	12	1,271	178 448,4	1 000,0	1	1,271	1 271,0	400,0	1,0	1,271	508,4	1 779,4	180 227,8	180,2
8	г. Кизел	900,0	7	12	1,271	96 087,6	1 000,0	1	1,271	1 271,0	400,0	1,0	1,271	508,4	1 779,4	97 867,0	97,8
9	Краснокамский гор. округ	900,0	11	12	1,271	150 994,8	1 000,0	1	1,271	1 271,0	400,0	1,0	1,271	508,4	1 779,4	152 774,2	152,7
10	Чайковский гор. округ	900,0	11	12	1,271	150 994,8	1 000,0	1	1,271	1 271,0	400,0	1,0	1,271	508,4	1 779,4	152 774,2	152,7
11	р-н Чусовской Чусовское гп	900,0	11	12	1,271	150 994,8	1 000,0	1	1,271	1 271,0	400,0	1,0	1,271	508,4	1 779,4	152 774,2	152,7
12	р-н Бардымский Бардымское сп	900,0	8	12	1,271	109 814,4	1 000,0	1	1,271	1 271,0	400,0	1,0	1,271	508,4	1 779,4	113 373,2	113,4
	Саранское сп	900,0	5	12	1,271	68 634,0	1 000,0	1	1,271	1 271,0	400,0	1,0	1,271	508,4	1 779,4	70 413,4	70,4
	Саранское сп	900,0	3	12	1,271	41 180,4	1 000,0	1	1,271	1 271,0	400,0	1,0	1,271	508,4	1 779,4	42 959,8	43,0
13	р-н Березовский Переборское сп	900,0	3	12	1,271	41 180,4	1 000,0	1	1,271	1 271,0	400,0	1,0	1,271	508,4	1 779,4	42 959,8	43,0
14	Горнозаводский гор. округ	900,0	7	12	1,271	96 087,6	1 000,0	1	1,271	1 271,0	400,0	1,0	1,271	508,4	1 779,4	97 867,0	97,8
15	р-н Еловский Еловское сп	900,0	6	12	1,271	82 360,8	1 000,0	1	1,271	1 271,0	400,0	1,0	1,271	508,4	1 779,4	84 140,2	84,1
16	р-н Ильинский Ильинское сп	900,0	22	12	1,271	301 989,6	1 000,0	1	1,271	1 271,0	400,0	1,0	1,271	508,4	1 779,4	314 445,4	314,6
	Филатовское сп	900,0	4	12	1,271	54 907,2	1 000,0	1	1,271	1 271,0	400,0	1,0	1,271	508,4	1 779,4	56 686,6	56,6
	Посорское сп	900,0	3	12	1,271	41 180,4	1 000,0	1	1,271	1 271,0	400,0	1,0	1,271	508,4	1 779,4	42 959,8	43,0
	Васильевское сп	900,0	3	12	1,271	41 180,4	1 000,0	1	1,271	1 271,0	400,0	1,0	1,271	508,4	1 779,4	42 959,8	43,0
	Иваловское сп	900,0	3	12	1,271	41 180,4	1 000,0	1	1,271	1 271,0	400,0	1,0	1,271	508,4	1 779,4	42 959,8	43,0
	Среднее сп	900,0	3	12	1,271	41 180,4	1 000,0	1	1,271	1 271,0	400,0	1,0	1,271	508,4	1 779,4	42 959,8	43,0
	Чермозское гп	900,0	3	12	1,271	41 180,4	1 000,0	1	1,271	1 271,0	400,0	1,0	1,271	508,4	1 779,4	42 959,8	43,0
17	р-н Верещагинский Верещагинское гп	900,0	3	12	1,271	41 180,4	1 000,0	1	1,271	1 271,0	400,0	1,0	1,271	508,4	1 779,4	42 959,8	42,9
18	р-н Большеберезниковский Черновское сп	900,0	3	12	1,271	41 180,4	1 000,0	1	1,271	1 271,0	400,0	1,0	1,271	508,4	1 779,4	42 959,8	42,9
19	р-н Куединский Куединское сп	900,0	5	12	1,271	68 634,0	1 000,0	1	1,271	1 271,0	400,0	1,0	1,271	508,4	1 779,4	70 413,4	70,4
20	р-н Красновишерский Красновишерское гп	900,0	6	12	1,271	82 360,8	1 000,0	1	1,271	1 271,0	400,0	1,0	1,271	508,4	1 779,4	84 140,2	84,1
21	р-н Кшнертский Усть-Кшнертское сп	900,0	5	12	1,271	68 634,0	1 000,0	1	1,271	1 271,0	400,0	1,0	1,271	508,4	1 779,4	70 413,4	70,4
22	р-н Октябрьский Октябрьское гп	900,0	6	12	1,271	82 360,8	1 000,0	1	1,271	1 271,0	400,0	1,0	1,271	508,4	1 779,4	84 140,2	84,1
23	р-н Ординский Ординское сп	900,0	6	12	1,271	82 360,8	1 000,0	1	1,271	1 271,0	400,0	1,0	1,271	508,4	1 779,4	84 140,2	84,1
24	р-н Суксунский Суксунское гп	900,0	8	12	1,271	109 814,4	1 000,0	1	1,271	1 271,0	400,0	1,0	1,271	508,4	1 779,4	111 593,8	111,5
25	р-н Очерский	900,0	7	12	1,271	96 087,6	1 000,0	1	1,271	1 271,0	400,0	1,0	1,271	508,4	1 779,4	97 867,0	97,8

1272


	Оперское гп	900,0	7	12	1,271	96 087,6	1 000,0	1	1,271	1 271,0	400,0	1,0	1,271	508,4	1 779,4	97 867,0	97,8
26	р-н Осинский	900,0	17	12	1,271	233 355,6	1 000,0	1	1,271	1 271,0	400,0	1,0	1,271	508,4	1 779,4	242 252,6	242,4
	Паклинское сп	900,0	3	12	1,271	41 180,4	1 000,0	1	1,271	1 271,0	400,0	1,0	1,271	508,4	1 779,4	42 959,8	43,0
	Горское св	900,0	3	12	1,271	41 180,4	1 000,0	1	1,271	1 271,0	400,0	1,0	1,271	508,4	1 779,4	42 959,8	43,0
	Осинское гп	900,0	5	12	1,271	68 634,0	1 000,0	1	1,271	1 271,0	400,0	1,0	1,271	508,4	1 779,4	70 413,4	70,4
	Новозалесновское сп	900,0	3	12	1,271	41 180,4	1 000,0	1	1,271	1 271,0	400,0	1,0	1,271	508,4	1 779,4	42 959,8	43,0
	Жомаровское сп	900,0	3	12	1,271	41 180,4	1 000,0	1	1,271	1 271,0	400,0	1,0	1,271	508,4	1 779,4	42 959,8	43,0
27	р-н Нытвинский	900,0	7	12	1,271	96 087,6	1 000,0	1	1,271	1 271,0	400,0	1,0	1,271	508,4	1 779,4	99 466,4	99,6
	Уральское гп	900,0	3	12	1,271	41 180,4	1 000,0	1	1,271	1 271,0	400,0	1,0	1,271	508,4	1 779,4	42 959,8	43,0
	Нытвинское гп	900,0	4	12	1,271	54 907,2	1 000,0	1	1,271	1 271,0	400,0	1,0	1,271	508,4	1 779,4	56 686,6	56,6
28	р-н Пермский	900,0	30	12	1,271	411 804,0	1 000,0	1	1,271	1 271,0	400,0	1,0	1,271	508,4	1 779,4	422 480,4	422,4
	Сылвенское сп	900,0	5	12	1,271	68 634,0	1 000,0	1	1,271	1 271,0	400,0	1,0	1,271	508,4	1 779,4	70 413,4	70,4
	Усть-Качкинское сп	900,0	6	12	1,271	82 360,8	1 000,0	1	1,271	1 271,0	400,0	1,0	1,271	508,4	1 779,4	84 140,2	84,1
	Юго-Камское сп	900,0	6	12	1,271	82 360,8	1 000,0	1	1,271	1 271,0	400,0	1,0	1,271	508,4	1 779,4	84 140,2	84,1
	Гамовское сп	900,0	3	12	1,271	41 180,4	1 000,0	1	1,271	1 271,0	400,0	1,0	1,271	508,4	1 779,4	42 959,8	43,0
	Култаевское сп	900,0	5	12	1,271	68 634,0	1 000,0	1	1,271	1 271,0	400,0	1,0	1,271	508,4	1 779,4	70 413,4	70,4
	Савинское сп	900,0	5	12	1,271	68 634,0	1 000,0	1	1,271	1 271,0	400,0	1,0	1,271	508,4	1 779,4	70 413,4	70,4
29	р-н Славинский	900,0	3	12	1,271	41 180,4	1 000,0	1	1,271	1 271,0	400,0	1,0	1,271	508,4	1 779,4	42 959,8	43,0
	Бублинское сп	900,0	3	12	1,271	41 180,4	1 000,0	1	1,271	1 271,0	400,0	1,0	1,271	508,4	1 779,4	42 959,8	43,0
30	р-н Чаптинский	900,0	16	12	1,271	219 628,8	1 000,0	1	1,271	1 271,0	400,0	1,0	1,271	508,4	1 779,4	226 746,4	226,8
	Шабуровское сп	900,0	3	12	1,271	41 180,4	1 000,0	1	1,271	1 271,0	400,0	1,0	1,271	508,4	1 779,4	42 959,8	43,0
	Ножовское сп	900,0	3	12	1,271	41 180,4	1 000,0	1	1,271	1 271,0	400,0	1,0	1,271	508,4	1 779,4	42 959,8	43,0
	Чаптинское сп	900,0	7	12	1,271	96 087,6	1 000,0	1	1,271	1 271,0	400,0	1,0	1,271	508,4	1 779,4	97 867,0	97,8
	Бабкинское сп	900,0	3	12	1,271	41 180,4	1 000,0	1	1,271	1 271,0	400,0	1,0	1,271	508,4	1 779,4	42 959,8	43,0
31	Гремячинский гор. округ	900,0	2	12	1,271	27 453,6	1 000,0	1	1,271	1 271,0	400,0	1,0	1,271	508,4	1 779,4	29 233,0	29,2
32	р-н Уинский	900,0	5	12	1,271	68 634,0	1 000,0	1	1,271	1 271,0	400,0	1,0	1,271	508,4	1 779,4	70 413,4	70,4
	Уинское сп	900,0	5	12	1,271	68 634,0	1 000,0	1	1,271	1 271,0	400,0	1,0	1,271	508,4	1 779,4	70 413,4	70,4
33	р-н Чернушинский	900,0	17	12	1,271	233 355,6	1 000,0	1	1,271	1 271,0	400,0	1,0	1,271	508,4	1 779,4	235 135,0	235,1
	Чернушинское гп	900,0	17	12	1,271	233 355,6	1 000,0	1	1,271	1 271,0	400,0	1,0	1,271	508,4	1 779,4	235 135,0	235,1
34	р-н Чердынский	900,0	6	12	1,271	82 360,8	1 000,0	1	1,271	1 271,0	400,0	1,0	1,271	508,4	1 779,4	85 919,6	86,0
	Кернское сп	900,0	3	12	1,271	41 180,4	1 000,0	1	1,271	1 271,0	400,0	1,0	1,271	508,4	1 779,4	42 959,8	43,0
	Чердынское гп	900,0	3	12	1,271	41 180,4	1 000,0	1	1,271	1 271,0	400,0	1,0	1,271	508,4	1 779,4	42 959,8	43,0
35	ЗАТО Звездный	900,0	9	12	1,271	123 541,2	1 000,0	1	1,271	1 271,0	400,0	1,0	1,271	508,4	1 779,4	125 320,6	125,3
36	г. Кудымкар	900,0	12	12	1,271	164 721,6	1 000,0	1	1,271	1 271,0	400,0	1,0	1,271	508,4	1 779,4	166 501,0	166,5
37	р-н Гайнский	900,0	6	12	1,271	82 360,8	1 000,0	1	1,271	1 271,0	400,0	1,0	1,271	508,4	1 779,4	85 919,6	86,0
	Гайнское сп	900,0	3	12	1,271	41 180,4	1 000,0	1	1,271	1 271,0	400,0	1,0	1,271	508,4	1 779,4	42 959,8	43,0
	Кедратское сп	900,0	3	12	1,271	41 180,4	1 000,0	1	1,271	1 271,0	400,0	1,0	1,271	508,4	1 779,4	42 959,8	43,0
38	р-н Кудымкарский	900,0	23	12	1,271	315 716,4	1 000,0	1	1,271	1 271,0	400,0	1,0	1,271	508,4	1 779,4	326 392,8	326,4
	Верх-Ивинское сп	900,0	4	12	1,271	54 907,2	1 000,0	1	1,271	1 271,0	400,0	1,0	1,271	508,4	1 779,4	56 686,6	56,6
	Ленинское сп	900,0	3	12	1,271	41 180,4	1 000,0	1	1,271	1 271,0	400,0	1,0	1,271	508,4	1 779,4	42 959,8	43,0
	Евгинское сп	900,0	3	12	1,271	41 180,4	1 000,0	1	1,271	1 271,0	400,0	1,0	1,271	508,4	1 779,4	42 959,8	43,0
	Оштинское сп	900,0	3	12	1,271	41 180,4	1 000,0	1	1,271	1 271,0	400,0	1,0	1,271	508,4	1 779,4	42 959,8	43,0
	Степановское сп	900,0	5	12	1,271	68 634,0	1 000,0	1	1,271	1 271,0	400,0	1,0	1,271	508,4	1 779,4	70 413,4	70,4
	Белоевское сп	900,0	5	12	1,271	68 634,0	1 000,0	1	1,271	1 271,0	400,0	1,0	1,271	508,4	1 779,4	70 413,4	70,4
39	р-н Юсьвинский	900,0	18	12	1,271	247 082,4	1 000,0	1	1,271	1 271,0	400,0	1,0	1,271	508,4	1 779,4	255 979,4	256,1
	Кулросское сп	900,0	3	12	1,271	41 180,4	1 000,0	1	1,271	1 271,0	400,0	1,0	1,271	508,4	1 779,4	42 959,8	43,0
	Юсьвинское сп	900,0	6	12	1,271	82 360,8	1 000,0	1	1,271	1 271,0	400,0	1,0	1,271	508,4	1 779,4	84 140,2	84,1
	Архангельское сп	900,0	3	12	1,271	41 180,4	1 000,0	1	1,271	1 271,0	400,0	1,0	1,271	508,4	1 779,4	42 959,8	43,0
	Пожвинское сп	900,0	3	12	1,271	41 180,4	1 000,0	1	1,271	1 271,0	400,0	1,0	1,271	508,4	1 779,4	42 959,8	43,0
	Майкорское сп	900,0	3	12	1,271	41 180,4	1 000,0	1	1,271	1 271,0	400,0	1,0	1,271	508,4	1 779,4	42 959,8	43,0
40	р-н Юрлинский	900,0	13	12	1,271	178 448,4	1 000,0	1	1,271	1 271,0	400,0	1,0	1,271	508,4	1 779,4	183 786,6	183,8
	Юрлинское сп	900,0	7	12	1,271	96 087,6	1 000,0	1	1,271	1 271,0	400,0	1,0	1,271	508,4	1 779,4	97 867,0	97,8
	Усть-Зулинское сп	900,0	3	12	1,271	41 180,4	1 000,0	1	1,271	1 271,0	400,0	1,0	1,271	508,4	1 779,4	42 959,8	43,0
	Усть-Березовское сп	900,0	3	12	1,271	41 180,4	1 000,0	1	1,271	1 271,0	400,0	1,0	1,271	508,4	1 779,4	42 959,8	43,0
41	р-н Кочевский	900,0	18	12	1,271	247 082,4	1 000,0	1	1,271	1 271,0	400,0	1,0	1,271	508,4	1 779,4	255 979,4	256,1
	Кочевское сп	900,0	6	12	1,271	82 360,8	1 000,0	1	1,271	1 271,0	400,0	1,0	1,271	508,4	1 779,4	84 140,2	84,1
	Большекочинское сп	900,0	3	12	1,271	41 180,4	1 000,0	1	1,271	1 271,0	400,0	1,0	1,271	508,4	1 779,4	42 959,8	43,0
	Южеевское сп	900,0	3	12	1,271	41 180,4	1 000,0	1	1,271	1 271,0	400,0	1,0	1,271	508,4	1 779,4	42 959,8	43,0
	Пельмское сп	900,0	3	12	1,271	41 180,4	1 000,0	1	1,271	1 271,0	400,0	1,0	1,271	508,4	1 779,4	42 959,8	43,0
	Маратовское сп	900,0	3	12	1,271	41 180,4	1 000,0	1	1,271	1 271,0	400,0	1,0	1,271	508,4	1 779,4	42 959,8	43,0
42	р-н Косинский	900,0	4	12	1,271	54 907,2	1 000,0	1	1,271	1 271,0	400,0	1,0	1,271	508,4	1 779,4	56 686,6	56,6

	Косинское сп	900,0	4	12	1,271	-54 907,2	1 000,0	1	1,271	1 271,0	400,0	1,0	1,271	508,4	1 779,4	56 686,6	56,6
43	р-н Карагайский	900,0	28	12	1,271	384 350,4	1 000,0	1	1,271	1 271,0	400,0	1,0	1,271	508,4	1 779,4	395 026,8	395,1
	Обвинское сп	900,0	3	12	1,271	41 180,4	1 000,0	1	1,271	1 271,0	400,0	1,0	1,271	508,4	1 779,4	42 959,8	43,0
	Нердвинское сп	900,0	3	12	1,271	41 180,4	1 000,0	1	1,271	1 271,0	400,0	1,0	1,271	508,4	1 779,4	42 959,8	43,0
	Рождественское сп	900,0	3	12	1,271	41 180,4	1 000,0	1	1,271	1 271,0	400,0	1,0	1,271	508,4	1 779,4	42 959,8	43,0
	Менделеевское сп	900,0	6	12	1,271	82 360,8	1 000,0	1	1,271	1 271,0	400,0	1,0	1,271	508,4	1 779,4	84 140,2	84,1
	Никольское сп	900,0	3	12	1,271	41 180,4	1 000,0	1	1,271	1 271,0	400,0	1,0	1,271	508,4	1 779,4	42 959,8	43,0
	Карагайское сп	900,0	10	12	1,271	137 268,0	1 000,0	1	1,271	1 271,0	400,0	1,0	1,271	508,4	1 779,4	139 047,4	139,0
44	Оханский гор. округ	900,0	8	12	1,271	109 814,4	1 000,0	1	1,271	1 271,0	400,0	1,0	1,271	508,4	1 779,4	111 593,8	111,5
	Итого		573			7 865 456,4								#####		8 018 484,8	8 017,8

Министр территориальной безопасности Пермского края


А.В. Контун

1274

исл.  Б.Р. Ковалов

**ВЫПИСКА ИЗ ПОСТАНОВЛЕНИЯ ПРАВИТЕЛЬСТВО ПЕРМСКОГО
КРАЯ от 24 августа 2017 г. N 734-п «ОБ УТВЕРЖДЕНИИ ПОРЯДКА
ПРЕДОСТАВЛЕНИЯ ИЗ БЮДЖЕТА ПЕРМСКОГО КРАЯ СУБСИДИЙ
БЮДЖЕТАМ МОНОПРОФИЛЬНЫХ МУНИЦИПАЛЬНЫХ
ОБРАЗОВАНИЙ (МОНОГОРОДОВ) ПЕРМСКОГО КРАЯ И (ИЛИ)
МУНИЦИПАЛЬНЫХ РАЙОНОВ, НА ТЕРРИТОРИИ КОТОРЫХ
РАСПОЛОЖЕНЫ МОНОПРОФИЛЬНЫЕ МУНИЦИПАЛЬНЫЕ
ОБРАЗОВАНИЯ (МОНОГОРОДА) ПЕРМСКОГО КРАЯ, В ЦЕЛЯХ
СОФИНАНСИРОВАНИЯ ОТДЕЛЬНЫХ МЕРОПРИЯТИЙ
МУНИЦИПАЛЬНЫХ ПРОГРАММ, НАПРАВЛЕННЫХ
НА РАЗВИТИЕ МАЛОГО И СРЕДНЕГО ПРЕДПРИНИМАТЕЛЬСТВА, И
УСЛОВИЙ ПРОВЕДЕНИЯ КОНКУРСНОГО ОТБОРА И ТРЕБОВАНИЙ,
ПРЕДЪЯВЛЯЕМЫХ К СУБЪЕКТАМ МАЛОГО И СРЕДНЕГО
ПРЕДПРИНИМАТЕЛЬСТВА»**

**ПОРЯДОК ПРЕДОСТАВЛЕНИЯ ИЗ БЮДЖЕТА ПЕРМСКОГО КРАЯ
СУБСИДИЙ БЮДЖЕТАМ МОНОПРОФИЛЬНЫХ МУНИЦИПАЛЬНЫХ
ОБРАЗОВАНИЙ (МОНОГОРОДОВ) ПЕРМСКОГО КРАЯ И (ИЛИ)
МУНИЦИПАЛЬНЫХ РАЙОНОВ, НА ТЕРРИТОРИИ КОТОРЫХ
РАСПОЛОЖЕНЫ МОНОПРОФИЛЬНЫЕ МУНИЦИПАЛЬНЫЕ
ОБРАЗОВАНИЯ (МОНОГОРОДА) ПЕРМСКОГО КРАЯ, В ЦЕЛЯХ
СОФИНАНСИРОВАНИЯ ОТДЕЛЬНЫХ МЕРОПРИЯТИЙ
МУНИЦИПАЛЬНЫХ ПРОГРАММ, НАПРАВЛЕННЫХ
НА РАЗВИТИЕ МАЛОГО И СРЕДНЕГО ПРЕДПРИНИМАТЕЛЬСТВА**

VI. Отбор

6.1. Отбор производится в целях определения моногородов и (или) муниципальных районов для предоставления субсидий путем отбора бизнес-проектов (инвестиционных проектов), представленных в заявке моногорода и (или) муниципального района на участие в отборе моногородов и (или) муниципальных районов, бюджетам которых предоставляются субсидии в целях софинансирования отдельных мероприятий муниципальных программ, направленных на развитие малого и среднего предпринимательства, по форме согласно приложению 2 к настоящему Порядку (далее - заявка).

6.2. Министерство ежегодно, в течение 5 рабочих дней со дня заключения Соглашения между Министерством экономического развития Российской Федерации и Правительством Пермского края о предоставлении субсидии на государственную поддержку малого и среднего предпринимательства, включая крестьянские (фермерские) хозяйства, а также на реализацию мероприятий по

поддержке молодежного предпринимательства в рамках подпрограммы 2 "Развитие малого и среднего предпринимательства" государственной программы Российской Федерации "Экономическое развитие и инновационная экономика", а в 2018 году - не позднее 17 августа размещает в информационно-телекоммуникационной сети "Интернет" на официальном сайте Министерства по адресу: www.minpromtorg.permkrai.ru (далее - официальный сайт Министерства), на официальном сайте информационной поддержки субъектов малого и среднего предпринимательства по адресу: цпп-пермь.рф, в автоматизированной информационно-аналитической системе (далее - CRM-система) объявление об Отборе, а также направляет его в адрес глав (глав администраций) муниципальных районов через интегрированную систему электронного документооборота, архива и управления потоками работ Пермского края (далее - ИСЭД) и в адрес глав (глав администраций) моногородов по электронной почте.

6.3. Объявление об Отборе должно содержать следующие сведения:

дату начала и окончания приема Министерством заявок от моногородов и (или) муниципальных районов;

место приема Министерством заявок от моногородов и (или) муниципальных районов;

контактную информацию специалистов Министерства, ответственных за регистрацию заявок от моногородов и (или) муниципальных районов.

6.4. Уполномоченный орган в течение 5 (пяти) рабочих дней со дня получения объявления об Отборе размещает на официальном сайте моногорода и (или) муниципального района в информационно-телекоммуникационной сети "Интернет" объявление о начале отбора бизнес-проектов (инвестиционных проектов) с указанием:

даты начала и окончания приема уполномоченным органом документов от субъектов малого и среднего предпринимательства;

места приема документов от субъектов малого и среднего предпринимательства;

контактной информации специалистов уполномоченного органа, ответственных за проверку и регистрацию документов от субъектов малого и среднего предпринимательства.

6.5. Моногорода и (или) муниципальные районы в сроки, указанные в объявлении об Отборе, представляют в Министерство:

6.5.1. заявку;

6.5.2. выписку из решения представительного органа местного самоуправления моногорода и (или) муниципального района о бюджете моногорода и (или) муниципального района на текущий финансовый год и выписку из сводной бюджетной росписи бюджета моногорода и (или)

муниципального района, заверенную руководителем финансового органа моногорода и (или) муниципального района, подтверждающие объем финансирования в текущем финансовом году мероприятий Муниципальной программы, предусматривающих предоставление субсидий, указанных в пунктах 2.1.1.1-2.1.1.3, 2.1.2.1-2.1.2.2 настоящего Порядка;

6.5.3. копию муниципального правового акта, определяющего уполномоченный орган;

6.5.4. паспорта бизнес-проектов (инвестиционных проектов) по форме согласно приложению 3 к настоящему Порядку;

6.5.5. информационную карту муниципальной программы развития малого и среднего предпринимательства по форме согласно приложению 4 к настоящему Порядку;

6.5.6. заполненные оценочные листы бизнес-проектов (инвестиционных проектов) субъектов малого и среднего предпринимательства по форме согласно приложению 5 к настоящему Порядку (далее - оценочный лист моногорода и (или) муниципального района).

6.6. Заявка и документы, указанные в пунктах 6.5.2-6.5.6 настоящего Порядка (далее - документы), представляются в Министерство на бумажном носителе с сопроводительным письмом в произвольной форме, составленным в двух экземплярах.

Заявка и документы должны быть сброшюрованы (или прошиты), пронумерованы и заверены главой моногорода и (или) муниципального района или иным уполномоченным лицом с оттиском печати администрации моногорода и (или) муниципального района. Копии документов должны быть заверены руководителем уполномоченного органа.

6.7. Поступившие заявки регистрируются Министерством в день их поступления в Журнале регистрации заявок, который должен быть прошнурован, пронумерован и скреплен печатью Министерства. Запись регистрации включает в себя регистрационный номер заявки, дату и время (часы и минуты) ее приема, сведения о лице, представившем заявку.

Подтверждением приема заявки является подпись ответственного лица Министерства, принявшего заявку, с указанием даты и времени приема заявки на втором экземпляре сопроводительного письма, который возвращается моногороду и (или) муниципальному району.

6.8. Проверка соответствия представленных заявки и документов перечню и формам, установленным пунктами 6.5.1-6.5.6 настоящего Порядка, приложениями 2-5 к настоящему Порядку, осуществляется рабочей группой по рассмотрению заявок и документов, представленных моногородами и (или) муниципальными районами для участия в Отборе (далее - Рабочая группа), в течение 3 (трех) рабочих дней со дня регистрации заявки и документов в

Журнале регистрации заявок.

Положение о Рабочей группе и ее состав утверждаются приказом Министерства.

6.9. В случае несоответствия представленных заявки и (или) документов перечню и (или) формам, установленным пунктами 6.5.1-6.5.6 настоящего Порядка, приложениями 2-5 к настоящему Порядку, Рабочая группа не позднее рабочего дня, следующего за днем окончания срока проверки, установленного пунктом 6.8 настоящего Порядка, возвращает заявку и документы моногороду и (или) муниципальному району с приложением письменного уведомления о выявленных несоответствиях.

Моногород и (или) муниципальный район после устранения выявленных несоответствий вправе повторно направить в Министерство заявку и документы не позднее дня окончания приема заявок и документов для участия в Отборе, указанного в объявлении об Отборе.

Вновь полученные заявка и документы повторно регистрируются в Журнале регистрации заявок и рассматриваются Рабочей группой в порядке, установленном пунктами 6.7-6.9 настоящего Порядка.

6.10. Документы, поступившие в Министерство позднее установленного в объявлении об Отборе срока окончания приема заявок и документов, к рассмотрению не принимаются.

6.11. По итогам заседания Рабочей группы в течение 2 (двух) рабочих дней со дня окончания приема заявок оформляется протокол, содержащий перечень заявившихся к участию в Отборе моногородов и (или) муниципальных районов.

6.12. В течение 2 (двух) рабочих дней со дня оформления протокола Рабочей группы Министерство публикует его в информационно-телекоммуникационной сети "Интернет" на официальном сайте Министерства и официальном сайте информационной поддержки субъектов малого и среднего предпринимательства по адресу: цпп-пермь.рф, в CRM-системе, а также направляет его в адрес глав (глав администраций) муниципальных районов через ИСЭД и в адрес глав (глав администраций) моногородов по электронной почте.

6.13. Рабочая группа в течение 3 (трех) рабочих дней со дня оформления протокола передает Экспертной группе для оценки в бумажном виде и (или) по электронной почте следующие документы:

- паспорта бизнес-проектов (инвестиционных проектов);
- оценочные листы моногородов и (или) муниципальных районов.

6.14. Положение об Экспертной группе и ее состав утверждаются приказом Министерства.

6.15. Экспертная группа в течение 10 (десяти) рабочих дней со дня получения документов, указанных в пункте 6.13 настоящего Порядка:

оценивает бизнес-проекты (инвестиционные проекты) по критериям, установленным разделами 1, 2 приложения 6 к настоящему Порядку;

готовит сводный оценочный лист по всем паспортам бизнес-проектов (инвестиционных проектов) с указанием количества набранных баллов, включая количество баллов согласно оценочным листам моногорода и (или) муниципального района, путем их ранжирования от наибольшего значения суммы набранных баллов к наименьшему по форме, утвержденной приказом Министерства (далее - сводный оценочный лист).

6.16. На основании сводного оценочного листа Экспертная группа в течение 2 (двух) рабочих дней со дня рассмотрения документов оформляет протокол заседания Экспертной группы, содержащий перечень бизнес-проектов (инвестиционных проектов) с соблюдением ранжирования согласно сводному оценочному листу.

6.17. Министерство в течение 2 рабочих дней со дня оформления протокола заседания Экспертной группы:

6.17.1. публикует протокол заседания Экспертной группы в информационно-телекоммуникационной сети "Интернет" на официальном сайте Министерства и на официальном сайте информационной поддержки субъектов малого и среднего предпринимательства по адресу: цпп-пермь.рф, в CRM-системе, а также направляет его копию в адрес глав (глав администраций) муниципальных районов через ИСЭД и в адрес глав (глав администраций) моногородов по электронной почте;

6.17.2. направляет протокол заседания Экспертной группы, а также заявку и документы, представленные моногородом и (или) муниципальным районом, в бумажном виде и (или) по электронной почте в комиссию по отбору бизнес-проектов (инвестиционных проектов) для получения субсидий в рамках реализации отдельных мероприятий государственных (муниципальных) программ развития малого и среднего предпринимательства (далее - Комиссия по отбору).

Положение о Комиссии по отбору и ее состав утверждаются постановлением Правительства Пермского края.

6.18. Комиссия по отбору рассматривает документы, указанные в пункте 6.17.2 настоящего Порядка, на заседаниях в течение 10 (десяти) рабочих дней с даты их получения.

6.19. Объявления о дате и месте проведения заседания Комиссии по отбору не позднее 2 (двух) рабочих дней до даты проведения каждого заседания публикуются в информационно-телекоммуникационной сети "Интернет" на официальном сайте Министерства и на официальном сайте информационной поддержки субъектов малого и среднего предпринимательства по адресу: цпп-пермь.рф, а также направляются в адрес глав (глав администраций)

муниципальных районов через ИСЭД и в адрес глав (глав администраций) моногородов по электронной почте.

6.20. Представители моногородов и (или) муниципальных районов, а также субъекты малого и среднего предпринимательства имеют право присутствовать на заседании Комиссии по отбору и давать пояснения по представленным бизнес-проектам (инвестиционным проектам).

6.21. В течение 2 (двух) рабочих дней с даты завершения рассмотрения документов, указанных в пункте 6.17.2 настоящего Порядка, Комиссия по отбору принимает решение о бизнес-проектах (инвестиционных проектах), прошедших Отбор, и о бизнес-проектах (инвестиционных проектах), не прошедших Отбор, с учетом:

объема бюджетных ассигнований, предусмотренных в сводной бюджетной росписи бюджета Пермского края, и доведенных лимитов бюджетных обязательств на финансирование в текущем финансовом году мероприятий, предусматривающих предоставление субсидий;

соответствия представленных бизнес-проектов (инвестиционных проектов) целям, задачам и приоритетам социально-экономического развития Пермского края, определенным Программой социально-экономического развития Пермского края, утвержденной Законом Пермского края от 20 декабря 2012 г. N 140-ПК;

результатов оценки бизнес-проектов (инвестиционных проектов), указанных в сводном оценочном листе;

пояснений субъектов малого и среднего предпринимательства либо представителей моногородов и (или) муниципальных районов по представленным бизнес-проектам (инвестиционным проектам).

Решение о бизнес-проектах (инвестиционных проектах), прошедших Отбор, и о бизнес-проектах (инвестиционных проектах), не прошедших Отбор, оформляется протоколом о результатах проведения Отбора (далее - Протокол).

6.22. Прошедшими Отбор являются бизнес-проекты (инвестиционные проекты), которые по итогам голосования членов Комиссии по отбору набрали большинство голосов "за" от числа присутствующих членов Комиссии по отбору. Бизнес-проекты (инвестиционные проекты), не набравшие большинство голосов "за", являются не прошедшими Отбор. Заседание Комиссии по отбору правомочно, если на нем присутствует не менее половины членов Комиссии по отбору.

6.23. Протокол должен содержать:

6.23.1. перечень бизнес-проектов (инвестиционных проектов), не прошедших Отбор, с указанием наименования субъекта малого и среднего предпринимательства и его ИНН;

6.23.2. перечень бизнес-проектов (инвестиционных проектов), прошедших

Отбор, с указанием наименования субъекта малого и среднего предпринимательства, его ИНН и предельного размера субсидии, указанного в заявке.

6.24. Министерство в течение 3 (трех) рабочих дней со дня оформления Протокола публикует его в информационно-телекоммуникационной сети "Интернет" на официальном сайте Министерства, на официальном сайте информационной поддержки субъектов малого и среднего предпринимательства по адресу: цпп-пермь.рф, в CRM-системе и направляет его в адрес глав (глав администраций) муниципальных районов через ИСЭД и в адрес глав (глав администраций) моногородов по электронной почте.

6.25. Министерство в течение 10 (десяти) рабочих дней со дня оформления Протокола осуществляет подготовку и направление на рассмотрение и утверждение Правительству Пермского края проекта постановления Правительства Пермского края о распределении субсидий бюджетам монопрофильных муниципальных образований (моногородов) Пермского края и (или) муниципальных районов, на территории которых расположены монопрофильные муниципальные образования (моногорода) Пермского края, в целях софинансирования отдельных мероприятий муниципальных программ, направленных на развитие малого и среднего предпринимательства (далее - постановление о распределении субсидий).

Распределение субсидий осуществляется на основании Протокола с соблюдением предельного соотношения софинансирования по каждому бизнес-проекту (инвестиционному проекту), прошедшему Отбор, за счет средств бюджета Пермского края, в том числе за счет средств субсидии из федерального бюджета, - не более 95% от предельного размера субсидии, указанного в Протоколе.

6.26. Министерство проводит Отбор несколько раз в год в пределах бюджетных ассигнований, предусмотренных Министерству в бюджете Пермского края на текущий финансовый год и утвержденных в установленном порядке в сводной бюджетной росписи бюджета Пермского края на предоставление субсидий на цели, указанные в пункте 2.1 настоящего Порядка.

ВЫПИСКА
ИЗ ПОСТАНОВЛЕНИЯ ПРАВИТЕЛЬСТВО ПЕРМСКОГО КРАЯ
от 5 декабря 2017 г. N 990-п ОБ УТВЕРЖДЕНИИ ПОРЯДКА
ПРЕДОСТАВЛЕНИЯ И РАСХОДОВАНИЯ СУБСИДИЙ ИЗ БЮДЖЕТА
ПЕРМСКОГО КРАЯ БЮДЖЕТАМ МУНИЦИПАЛЬНЫХ РАЙОНОВ И
ГОРОДСКИХ ОКРУГОВ ПЕРМСКОГО КРАЯ НА ПРОВЕДЕНИЕ
КОМПЛЕКСНЫХ КАДАСТРОВЫХ РАБОТ

ПОРЯДОК ПРЕДОСТАВЛЕНИЯ И РАСХОДОВАНИЯ СУБСИДИЙ ИЗ
БЮДЖЕТА ПЕРМСКОГО КРАЯ БЮДЖЕТАМ МУНИЦИПАЛЬНЫХ
РАЙОНОВ И ГОРОДСКИХ ОКРУГОВ ПЕРМСКОГО КРАЯ НА
ПРОВЕДЕНИЕ КОМПЛЕКСНЫХ КАДАСТРОВЫХ РАБОТ

III. Порядок рассмотрения заявок и предоставления субсидии

3.1. Для организации и проведения отбора Министерство не позднее 10 декабря года, предшествующего году предоставления субсидии, готовит извещение о приеме заявок на предоставление субсидии из бюджета Пермского края бюджету муниципального района (городского округа) Пермского края на проведение комплексных кадастровых работ по форме согласно приложению 2 к настоящему Порядку (далее - заявка), дате начала и окончания приема заявок и направляет посредством интегрированной системы электронного документооборота, архива и управления потоками работ Пермского края (далее - ИСЭД) в адрес муниципальных образований, а также не позднее вышеуказанной даты размещает соответствующее сообщение в информационно-телекоммуникационной сети "Интернет" на официальном сайте Министерства.

3.2. Извещение о приеме заявок содержит следующую информацию:
полное наименование Министерства и его почтовый адрес;
полное наименование субсидии;
период, на который будет выделена субсидия;
условия предоставления и расходования субсидии;
форма заявки;
место, сроки, время приема и рассмотрения заявок;
критерии отбора муниципальных образований для предоставления субсидий.

3.3. Заявки принимаются до 20 января года, в котором субсидия предоставляется.

3.4. К заявке прилагаются следующие документы:

3.4.1. выписка из правового акта муниципального образования,

предусматривающего мероприятия по проведению комплексных кадастровых работ;

3.4.2. финансово-экономическое обоснование по определению средней стоимости комплексных кадастровых работ. Расчет средней стоимости комплексных кадастровых работ производится исходя из информации о ценах на работы у подрядчиков (исполнителей), осуществляющих выполнение комплексных кадастровых работ, представленной по запросу муниципального образования;

3.4.3. выписка из решения представительного органа муниципального образования о бюджете муниципального образования и (или) выписка из сводной бюджетной росписи бюджета муниципального образования, подтверждающая наличие в соответствующем финансовом году в бюджете муниципального образования бюджетных ассигнований на софинансирование комплексных кадастровых работ в размере, необходимом для соблюдения пропорции, установленной в пункте 1.3 настоящего Порядка;

3.4.4. копия муниципального правового акта об утверждении для территорий кадастровых кварталов, в границах которых предлагается проведение комплексных кадастровых работ, материалов (документов), предусмотренных частью 3 статьи 42.6 Закона о кадастровой деятельности для проведения комплексных кадастровых работ, с приложением указанных материалов (документов);

3.4.5. документы, подтверждающие полномочия лица, подписавшего заявку;

3.4.6. гарантийное письмо муниципального образования о выполнении перед проведением комплексных кадастровых работ мероприятий, позволяющих внести в Единый государственный реестр недвижимости сведения обо всех объектах недвижимости, расположенных на территориях кадастровых кварталов, включенных в перечень кадастровых кварталов, в том числе в форме полевых обследований, инвентаризации земель кадастрового квартала, а также об обеспечении в ходе проведения комплексных кадастровых работ исправления реестровых ошибок в сведениях о местоположении границ объектов недвижимости.

3.5. Заявка и прилагаемые к ней документы, указанные в пунктах 3.4.1-3.4.6 настоящего Порядка, направляются через ИСЭД одним файлом в формате PDF с последующим представлением оригинала заявки и прилагаемых к ней документов в Министерство на бумажном носителе в срок, не превышающий 5 рабочих дней со дня поступления заявки с прилагаемыми к ней документами через ИСЭД.

3.6. Заявка и прилагаемые к ней документы, указанные в пунктах 3.4.1-3.4.6 настоящего Порядка, должны быть выполнены с использованием

1

технических средств, аккуратно, без исправлений, помарок, неустановленных сокращений и формулировок, допускающих двоякое толкование, заверены главой муниципального образования или иным уполномоченным лицом с оттиском печати, прошиты и пронумерованы.

3.7. Ответственность за полноту, достоверность сведений, содержащихся в заявке и документах, указанных в пунктах 3.4.1-3.4.6 настоящего Порядка, несут муниципальные образования.

3.8. Критериями отбора муниципальных образований для предоставления субсидий являются:

3.8.1. наличие в необходимом размере средств, направляемых из бюджета муниципального образования на проведение комплексных кадастровых работ;

3.8.2. включение кадастровых кварталов на территории муниципального образования в перечень кадастровых кварталов, в границах которых предполагается проведение комплексных кадастровых работ, утвержденный постановлением Правительства Пермского края (далее - перечень кадастровых кварталов).

При этом не менее 40 процентов объектов недвижимости, расположенных на территории указанных кадастровых кварталов, должны составлять земельные участки из земель населенных пунктов, земель сельскохозяйственного назначения, в том числе земельные участки для ведения садоводства, огородничества и дачного хозяйства, и земельные участки, на которых расположены многоквартирные дома;

3.8.3. наличие для территорий кадастровых кварталов, включенных в перечень кадастровых кварталов, материалов (документов), предусмотренных частью 3 статьи 42.6 Закона о кадастровой деятельности;

3.8.4. соответствие материалов (документов), указанных в пункте 3.8.3 настоящего Порядка, требованиям к их подготовке, установленным законодательством;

3.8.5. наличие гарантийного письма муниципального образования о выполнении перед проведением комплексных кадастровых работ мероприятий, позволяющих внести в Единый государственный реестр недвижимости сведения обо всех объектах недвижимости, расположенных на территориях кадастровых кварталов, включенных в перечень кадастровых кварталов, в том числе в форме полевых обследований, инвентаризации земель кадастрового квартала, а также об обеспечении в ходе проведения комплексных кадастровых работ исправления реестровых ошибок в сведениях о местоположении границ объектов недвижимости;

3.8.6. исполнение требования о представлении оригинала заявки и прилагаемых к ней документов на бумажном носителе;

3.8.7. наличие документов, предусмотренных пунктами 3.3, 3.4.1-3.4.6

настоящего Порядка и соответствующих требованиям, определенным пунктами 3.5, 3.6 настоящего Порядка.

3.9. В течение 30 календарных дней со дня окончания срока приема заявок, указанного в пункте 3.3 настоящего Порядка, Министерство проводит отбор муниципальных образований для предоставления субсидии (далее - отбор).
(в ред. Постановления Правительства Пермского края от 25.07.2018 N 400-п)

Отбор проводится путем рассмотрения заявок на предмет соответствия условиям предоставления субсидии, установленным пунктами 2.1.1-2.1.4 настоящего Порядка, критериям отбора, предусмотренным пунктами 3.8.1-3.8.7 настоящего Порядка, перечню документов, указанных в пунктах 3.4.1-3.4.6 настоящего Порядка, требованиям, установленным пунктами 3.5, 3.6 настоящего Порядка.

3.10. По результатам отбора при отсутствии оснований для отказа в предоставлении субсидии, указанных в пунктах 3.16.1-3.16.6 настоящего Порядка, Министерство:

3.10.1. при наличии заключенного соглашения о предоставлении субсидии бюджету Пермского края из федерального бюджета в срок, указанный в пункте 3.9 настоящего Порядка, разрабатывает проект постановления Правительства Пермского края о распределении субсидии из бюджета Пермского края, в том числе за счет средств федерального бюджета, на софинансирование комплексных кадастровых работ (далее - постановление Правительства о распределении субсидии);

3.10.2. при отсутствии заключенного соглашения о предоставлении субсидии бюджету Пермского края из федерального бюджета Министерство в срок, указанный в пункте 3.9 настоящего Порядка, уведомляет муниципальное образование о прохождении отбора. Проект постановления Правительства о распределении субсидии разрабатывается Министерством в течение 10 рабочих дней со дня заключения соглашения о предоставлении субсидии бюджету Пермского края из федерального бюджета.

3.11. Проект постановления Правительства о распределении субсидии предусматривает распределение субсидии между муниципальными образованиями, прошедшими отбор, в следующем порядке:

3.11.1. в случае если заявленная муниципальными образованиями общая сумма субсидий меньше или равна объему средств, предусмотренному законом Пермского края о бюджете Пермского края на соответствующий финансовый год на цели, указанные в пункте 1.2 настоящего Порядка, - в соответствии с объемами субсидий, указанными в заявках;

3.11.2. в случае если заявленная муниципальными образованиями общая сумма субсидий превышает объем средств, предусмотренный в бюджете Пермского края на соответствующий финансовый год на цели, указанные в

пункте 1.2 настоящего Порядка, - в соответствии с объемами субсидий, указанными в заявках муниципальных образований, имеющих наибольшее количество объектов недвижимости, расположенных на территории кадастровых кварталов, включенных в перечень кадастровых кварталов.

3.12. Министерство не позднее 15 рабочих дней со дня вступления в силу постановления Правительства о распределении субсидии подготавливает и направляет муниципальному образованию в системе "Электронный бюджет" для подписания проект Соглашения.

3.13. Муниципальные образования не позднее 3 рабочих дней со дня получения проекта Соглашения от Министерства обеспечивают его рассмотрение и подписание в системе "Электронный бюджет".

3.14. Министерство в течение 3 рабочих дней со дня получения от муниципального образования подписанного проекта Соглашения обеспечивает его подписание в системе "Электронный бюджет".

3.15. Возврат заявки муниципальному образованию осуществляется Министерством:

3.15.1. при наличии оснований для отказа в предоставлении субсидии, указанных в пунктах 3.16.1-3.16.7 настоящего Порядка, в срок, указанный в пункте 3.9 настоящего Порядка;

3.15.2. при нарушении муниципальным образованием пункта 3.13 настоящего Порядка в течение 5 рабочих дней со дня истечения срока, указанного в пункте 3.13 настоящего Порядка.

3.16. Основаниями для отказа муниципальному образованию в предоставлении субсидии являются:

3.16.1. несоблюдение условий предоставления субсидий, установленных пунктами 2.1.1-2.1.4 настоящего Порядка;

3.16.2. несоответствие критериям отбора, установленным пунктами 3.8.1-3.8.7 настоящего Порядка;

3.16.3. представление заявки после окончания установленного срока приема заявок;

3.16.4. недостоверность представленной информации;

3.16.5. представление документов, указанных в пунктах 3.3, 3.4.1-3.4.6 настоящего Порядка, не в полном объеме;

3.16.6. несоответствие представленных документов требованиям, установленным пунктами 3.5, 3.6 настоящего Порядка;

3.16.7. несоблюдение условий предоставления субсидий, установленных пунктом 2.1.5 настоящего Порядка.

3.17. Муниципальное образование направляет в Министерство:

в течение 10 рабочих дней с даты подписания Соглашения потребность в предельных объемах финансирования на год с ежемесячной разбивкой. При

необходимости в течение года данная потребность может корректироваться;

в течение 5 рабочих дней с даты заключения муниципального контракта (договора) на проведение комплексных кадастровых работ (далее - муниципальный контракт) информацию о заключенных муниципальных контрактах на проведение комплексных кадастровых работ согласно приложению 3 к настоящему Порядку с приложением заверенной копии муниципального контракта;

в течение 3 рабочих дней с даты подписания акта выполненных работ по муниципальному контракту заверенную копию акта выполненных работ по муниципальному контракту.

3.18. Передача предельных объемов финансирования субсидии для бюджетов муниципальных образований осуществляется на основании заявки о перечислении субсидии из бюджета Пермского края, в том числе за счет субсидии из федерального бюджета, представляемой в Министерство не позднее 15 рабочих дней до наступления момента оплаты обязательств. В заявке о перечислении субсидии указываются необходимый объем средств в пределах предусмотренной субсидии, расходное обязательство муниципального образования и срок наступления момента оплаты обязательства в целях исполнения соответствующего расходного обязательства.

Ежемесячно, в последний рабочий день текущего месяца, Министерство отзывает неиспользованные остатки предельных объемов финансирования субсидии.

Перечисление субсидии осуществляется в порядке и сроки, установленные Соглашением.

3.19. Информация о заключенных муниципальных контрактах, заверенные копии акта выполненных работ и муниципального контракта направляются через ИСЭД в формате PDF с сопроводительным письмом за подписью главы муниципального образования или уполномоченного лица, с приложением документов, подтверждающих полномочия лица, подписавшего сопроводительное письмо.

**ВЫПИСКА ИЗ ПОСТАНОВЛЕНИЯ ПРАВИТЕЛЬСТВО ПЕРМСКОГО
КРАЯ от 1 августа 2018 г. N 434-п «ОБ УТВЕРЖДЕНИИ ПОРЯДКА
ПРЕДОСТАВЛЕНИЯ И РАСХОДОВАНИЯ СУБСИДИЙ ИЗ БЮДЖЕТА
ПЕРМСКОГО КРАЯ БЮДЖЕТАМ МУНИЦИПАЛЬНЫХ РАЙОНОВ И
ГОРОДСКИХ ОКРУГОВ ПЕРМСКОГО КРАЯ НА РАЗРАБОТКУ
ПРОЕКТОВ МЕЖЕВАНИЯ ТЕРРИТОРИИ И ПРОВЕДЕНИЕ
КОМПЛЕКСНЫХ КАДАСТРОВЫХ РАБОТ**

**ПОРЯДОК ПРЕДОСТАВЛЕНИЯ И РАСХОДОВАНИЯ СУБСИДИЙ ИЗ
БЮДЖЕТА ПЕРМСКОГО КРАЯ БЮДЖЕТАМ МУНИЦИПАЛЬНЫХ
РАЙОНОВ И ГОРОДСКИХ ОКРУГОВ ПЕРМСКОГО КРАЯ НА
РАЗРАБОТКУ ПРОЕКТОВ МЕЖЕВАНИЯ ТЕРРИТОРИИ И
ПРОВЕДЕНИЕ КОМПЛЕКСНЫХ КАДАСТРОВЫХ РАБОТ**

III. Порядок рассмотрения заявок и предоставления субсидии

3.1. Для организации и проведения отбора Министерство не позднее 10 августа года, предшествующего году предоставления субсидии, направляет в адрес муниципальных образований посредством интегрированной системы электронного документооборота, архива и управления потоками работ Пермского края (далее - ИСЭД) извещение о приеме заявок на предоставление субсидии из бюджета Пермского края бюджету муниципального района (городского округа) Пермского края на разработку проектов межевания территории и проведение комплексных кадастровых работ по форме согласно приложению 1 к настоящему Порядку (далее - заявка), дате начала и окончания приема заявок, а также не позднее вышеуказанной даты размещает соответствующее сообщение в информационно-телекоммуникационной сети "Интернет" на официальном сайте Министерства.

3.2. Извещение о приеме заявок содержит следующую информацию:
полное наименование Министерства и его почтовый адрес;
полное наименование субсидии;
период, на который будет выделена субсидия;
условия предоставления и расходования субсидии;
форма заявки;
место, сроки, время приема и рассмотрения заявок;
критерии отбора муниципальных образований для предоставления субсидий.

3.3. Заявки принимаются до 10 сентября года, предшествующего году предоставления субсидии.

3.4. К заявке прилагаются следующие документы:

3.4.1. выписка из правового акта муниципального образования, предусматривающего мероприятия по проведению работ;

3.4.2. финансово-экономическое обоснование по определению средней стоимости работ. Расчет средней стоимости работ производится в порядке,

установленном законодательством о контрактной системе в сфере закупок для определения начальной (максимальной) цены контракта;

3.4.3. выписка из решения представительного органа муниципального образования о бюджете муниципального образования и (или) выписка из сводной бюджетной росписи бюджета муниципального образования, подтверждающая наличие в соответствующем финансовом году в бюджете муниципального образования бюджетных ассигнований на софинансирование работ в размере, необходимом для соблюдения пропорции, установленной в пункте 1.3 настоящего Порядка;

3.4.4. документы, подтверждающие полномочия лица, подписавшего заявку;

3.4.5. гарантийное письмо муниципального образования о выполнении перед проведением работ мероприятий, позволяющих внести в Единый государственный реестр недвижимости сведения обо всех объектах недвижимости, расположенных на территориях кадастровых кварталов, в отношении которых планируется проведение работ, в том числе в форме полевых обследований, инвентаризации земель кадастрового квартала, а также об обеспечении в ходе проведения работ исправления реестровых ошибок в сведениях о местоположении границ объектов недвижимости.

3.5. Заявка и прилагаемые к ней документы, указанные в пунктах 3.4.1-3.4.5 настоящего Порядка, направляются через ИСЭД одним файлом в формате pdf с последующим представлением оригинала заявки и прилагаемых к ней документов в Министерство на бумажном носителе в срок, не превышающий 5 рабочих дней со дня поступления заявки с прилагаемыми к ней документами через ИСЭД.

3.6. Заявка и прилагаемые к ней документы, указанные в пунктах 3.4.1-3.4.5 настоящего Порядка, должны быть выполнены с использованием технических средств, аккуратно, без исправлений, помарок, неустановленных сокращений и формулировок, допускающих двоякое толкование, заверены главой муниципального образования или иным уполномоченным лицом с оттиском печати, прошиты и пронумерованы.

3.7. Ответственность за полноту, достоверность сведений, содержащихся в заявке и документах, указанных в пунктах 3.4.1-3.4.5 настоящего Порядка, несут муниципальные образования.

3.8. Критериями отбора муниципальных образований для предоставления субсидий являются:

3.8.1. наличие в необходимом размере средств, направляемых из бюджета муниципального образования на проведение работ;

3.8.2. включение кадастровых кварталов на территории муниципального образования в перечень кадастровых кварталов, в границах которых предполагается проведение работ, утвержденный приказом Министерства (далее - перечень кадастровых кварталов).

При этом не менее 40 процентов объектов недвижимости, расположенных на территории указанных кадастровых кварталов, должны составлять земельные участки из земель населенных пунктов, земель

сельскохозяйственного назначения, в том числе земельные участки для ведения садоводства, огородничества и дачного хозяйства, и земельные участки, на которых расположены многоквартирные дома;

3.8.3. наличие документов, предусмотренных пунктами 3.3, 3.4.1-3.4.5 настоящего Порядка и соответствующих требованиям, определенным пунктами 3.5, 3.6 настоящего Порядка.

3.9. В течение 30 календарных дней со дня окончания срока приема заявок, указанного в пункте 3.3 настоящего Порядка, Министерство проводит отбор муниципальных образований для предоставления субсидии (далее - отбор).

Отбор проводится путем рассмотрения заявок на предмет соответствия условиям предоставления субсидии, установленным пунктами 2.1.1-2.1.4 настоящего Порядка, критериям отбора, предусмотренным пунктами 3.8.1-3.8.3 настоящего Порядка.

3.10. По результатам отбора при отсутствии оснований для отказа в предоставлении субсидии, указанных в пунктах 3.16.1-3.16.5 настоящего Порядка, Министерство в срок, указанный в пункте 3.9 настоящего Порядка, разрабатывает проект постановления Правительства Пермского края о распределении субсидии (далее - постановление Правительства о распределении субсидии).

3.11. Проект постановления Правительства о распределении субсидии предусматривает распределение субсидии между муниципальными образованиями, прошедшими отбор, в следующем порядке:

3.11.1. в случае если заявленная муниципальными образованиями общая сумма субсидий меньше или равна объему средств, предусмотренному законом Пермского края о бюджете Пермского края на соответствующий финансовый год на цели, указанные в пункте 1.2 настоящего Порядка, - в соответствии с объемами субсидий, указанными в заявках;

3.11.2. в случае если заявленная муниципальными образованиями общая сумма субсидий превышает объем средств, предусмотренный в бюджете Пермского края на соответствующий финансовый год на цели, указанные в пункте 1.2 настоящего Порядка, - в соответствии с объемами субсидий, указанными в заявках муниципальных образований, имеющих наибольшее количество объектов недвижимости, расположенных на территории кадастровых кварталов, в отношении которых планируется проведение работ.

3.12. Министерство не позднее 15 рабочих дней со дня вступления в силу постановления Правительства о распределении субсидии подготавливает и направляет муниципальному образованию, прошедшему отбор, проект Соглашения для подписания.

3.13. Муниципальное образование в течение 7 рабочих дней со дня получения проекта Соглашения от Министерства обеспечивает его рассмотрение, подписание и направление двух экземпляров подписанного проекта Соглашения на бумажном носителе в Министерство.

3.14. Министерство обеспечивает подписание Соглашения не позднее 1 января года предоставления субсидии.

Один экземпляр подписанного Соглашения подлежит направлению в

муниципальное образование.

В случае направления муниципальным образованием проекта Соглашения в Министерство с нарушением срока, указанного в пункте 3.13 настоящего Порядка, данный проект Соглашения Министерством не подписывается.

3.15. Возврат заявки муниципальному образованию осуществляется Министерством:

3.15.1. при наличии оснований для отказа в предоставлении субсидии, указанных в пункте 3.16.1-3.16.5 настоящего Порядка, в срок, указанный в пункте 3.9 настоящего Порядка;

3.15.2. при нарушении муниципальным образованием требований пункта 3.13 настоящего Порядка в течение 5 рабочих дней со дня истечения срока, указанного в пункте 3.13 настоящего Порядка.

3.16. Основаниями для отказа муниципальному образованию в предоставлении субсидии являются:

3.16.1. несоблюдение условий предоставления субсидий, установленных пунктами 2.1.1-2.1.4 настоящего Порядка;

3.16.2. несоответствие критериям отбора, установленным пунктами 3.8.1-3.8.3 настоящего Порядка;

3.16.3. представление заявки после окончания установленного срока приема заявок;

3.16.4. недостоверность представленной информации;

3.16.5. несоответствие представленных документов требованиям, установленным пунктами 3.5, 3.6 настоящего Порядка.

3.17. Муниципальное образование направляет в Министерство:

в течение 5 рабочих дней с даты заключения муниципального контракта (договора) на разработку проектов планировки территорий, проектов межевания территории и проведение комплексных кадастровых работ (далее - муниципальный контракт) информацию о заключенных муниципальных контрактах на разработку проектов межевания территории и проведение комплексных кадастровых работ по форме согласно приложению 2 к настоящему Порядку с приложением заверенной копии муниципального контракта;

в течение 3 рабочих дней с даты подписания акта выполненных работ по муниципальному контракту заверенную копию акта выполненных работ по муниципальному контракту.

3.18. Перечисление субсидии осуществляется в порядке, установленном Соглашением.

3.19. Информация о заключенных муниципальных контрактах, заверенные копии акта выполненных работ и муниципального контракта направляются через ИСЭД в формате pdf с сопроводительным письмом за подписью главы муниципального образования или уполномоченного лица с приложением документов, подтверждающих полномочия лица, подписавшего сопроводительное письмо.

Постановление Правительства Пермского края от 01.04.2014 N 215-п (ред. от 27.04.2018) "О реализации мероприятий подпрограммы 1 "Социальная поддержка семей с детьми. Профилактика социального сиротства и защита прав детей-сирот" государственной программы "Социальная поддержка жителей Пермского края", утвержденной Постановлением Правительства Пермского края от 3 октября 2013 г. N 1321-п" {КонсультантПлюс}

12. Министерство после принятия закона Пермского края о бюджете Пермского края на соответствующий финансовый год, но не позднее дня подведения итогов конкурсного отбора определяет для победителей конкурсного отбора объемы средств федерального бюджета и бюджета Пермского края в соответствии с методикой распределения бюджетных средств между муниципальными образованиями, отобранными для участия в реализации Подпрограммы, указанной в пункте 13 настоящего Порядка.

13. Распределение бюджетных средств между бюджетами муниципальных образований, отобранными для участия в реализации Подпрограммы, осуществляется в следующем порядке:

13.1. на реализацию механизма предоставления социальных выплат на условиях софинансирования мероприятий Подпрограммы в рамках участия Пермского края в реализации основного мероприятия "Обеспечение жильем молодых семей" государственной программы Российской Федерации распределение средств федерального бюджета и бюджета Пермского края осуществляется согласно следующей формуле: (в ред. Постановления Правительства Пермского края от 27.04.2018 N 224-п)

$$C_i = C \times Z_i / \sum [Z_i],$$

где

C_i - объем средств федерального бюджета и бюджета Пермского края i -муниципальному образованию, руб.;

C - общий объем средств федерального бюджета и бюджета Пермского края, распределяемый на соответствующий год, руб.;

Z_i - сумма средств бюджета i -го муниципального образования, руб.

Определенный Министерством объем средств бюджета Пермского края может отличаться от суммы, запрашиваемой муниципальным образованием, но не может превышать сумму заявки i -го муниципального образования.

Муниципальные районы Пермского края впоследствии распределяют средства федерального бюджета и бюджета Пермского края между бюджетами поселений согласно следующей формуле:

$$C_j = C_i \times Z_j / \sum [Z_j],$$

где

C_j - объем средств федерального бюджета и бюджета Пермского края i -го муниципального района j -му поселению, руб.;

C_i - общий объем средств федерального бюджета и бюджета Пермского края i -го муниципального района, распределяемый на соответствующий год, руб.;

Z_j - сумма средств бюджета j -го поселения, руб.

Сумма бюджетных средств всех уровней, предусмотренная j -му поселению, должна быть достаточной для предоставления социальной выплаты на приобретение (строительство) жилья не менее чем одной молодой семье;

13.2. на реализацию механизма по предоставлению социальных выплат за счет средств бюджета Пермского края в размере 10 процентов расчетной (средней) стоимости жилья распределение средств бюджета Пермского края осуществляется согласно следующей формуле:

$$C_i = C \times K_i / \sum [K_i],$$

где

C_i - объем средств бюджета Пермского края i -му муниципальному образованию, руб.;

C - общий объем средств бюджета Пермского края, распределяемый на соответствующий год, руб.;

K_i - количество молодых семей, изъявивших желание на получение социальной выплаты за счет средств бюджета Пермского края в размере 10 процентов расчетной (средней) стоимости жилья в i -м муниципальном образовании.

Сумма средств бюджета Пермского края, предусмотренная i -му муниципальному образованию, должна быть достаточной для предоставления социальной выплаты на приобретение (строительство) жилья не менее чем одной молодой семье.

14. Распределение субсидий из бюджета Пермского края бюджетам муниципальных образований на предоставление социальных выплат молодым семьям, признанным в установленном порядке нуждающимися в улучшении жилищных условий, для приобретения (строительства) жилья (далее - субсидии) утверждается постановлением Правительства Пермского края (далее - Постановление).

14(1). Распределение иных межбюджетных трансфертов из бюджета Пермского края бюджетам муниципальных образований на предоставление социальных выплат молодым семьям, признанным в установленном порядке нуждающимися в улучшении жилищных условий, для приобретения (строительства) жилья (далее - иные межбюджетные трансферты) утверждается приказом Министерства социального развития Пермского края (далее - Приказ).

Постановление Правительства Пермского края от 14.03.2018 N 109-п (ред. от 01.08.2018) "Об утверждении Порядка предоставления субсидий из бюджета Пермского края бюджетам муниципальных образований Пермского края на софинансирование мероприятий по расселению жилищного фонда на территории Пермского края, признанного аварийным после 1 января 2012 года, в целях предотвращения чрезвычайных ситуаций" {КонсультантПлюс}

3.3. Объем субсидий бюджетам муниципальных образований утверждается Постановлением Правительства Пермского края о предоставлении субсидий бюджетам муниципальных образований на софинансирование мероприятий по расселению жилищного фонда на территории Пермского края, признанного аварийным после 1 января 2012 года, в целях предотвращения чрезвычайных ситуаций (далее - постановление о предоставлении субсидий) с указанием наименования муниципального образования, объема субсидии на реализацию мероприятий и объема средств, выделяемых из бюджета муниципального образования, который не может быть менее 50% от расчетной потребности на расселение жилищного фонда, признанного аварийным после 1 января 2012 года.

3.4. Размер субсидии, предоставляемой i -му муниципальному образованию (C_i), определяется по формуле:

$$C_i = P_i \times 0,5,$$

где

P_i - расчетная потребность i -го муниципального образования в средствах бюджета Пермского края на расселение жилищного фонда, признанного аварийным после 1 января 2012 года, в целях предотвращения чрезвычайной ситуации;

0,5 - доля софинансирования расходов по расселению жилищного фонда, признанного аварийным после 1 января 2012 года, за счет средств бюджета Пермского края.

Расчетная потребность i -го муниципального образования Пермского края в средствах бюджета Пермского края на расселение жилищного фонда, признанного аварийным после 1 января 2012 года, в целях предотвращения чрезвычайной ситуации (P_i) определяется по следующей формуле:

$$P_i = S \times C,$$

где

S - площадь жилищного фонда i -го муниципального образования, признанного аварийным после 1 января 2012 года, расселение которого требуется в целях предотвращения чрезвычайной ситуации;

C - средняя расчетная стоимость 1 квадратного метра общей площади жилья по муниципальному образованию, утверждаемая Правительством Пермского края в целях расчета размера субсидий, предоставляемых гражданам из бюджета Пермского края на строительство и приобретение жилых помещений, либо определенная оценщиком средняя рыночная стоимость одного квадратного метра общей площади жилого помещения в муниципальном образовании Пермского края, принимаемые на дату подачи муниципальным образованием заявки на предоставление субсидии из бюджета Пермского края бюджету муниципального образования на финансирование мероприятий по расселению жилищного фонда на территории Пермского края, признанного аварийным после 1 января 2012 года, в целях предотвращения чрезвычайных ситуаций по форме, утвержденной приказом Министерства (далее - заявка), руб.

3.5. В случае если размер субсидии, рассчитанный в отношении муниципального образования в соответствии с пунктом 3.4 настоящего Порядка, оказывается больше остатка планируемого объема бюджетных ассигнований, образовавшегося после предоставления субсидий бюджетам муниципальных образований, такому муниципальному образованию субсидия предоставляется в размере остатка бюджетных ассигнований.

Постановление Правительства Пермского края от 14.03.2018 N 110-п (ред. от 02.08.2018) "Об утверждении Порядка предоставления субсидий из бюджета Пермского края бюджетам муниципальных образований Пермского края на софинансирование мероприятий по расселению жилищного фонда на территории Пермского края, признанного аварийным после 1 января 2012 года, в рамках реализации региональной адресной программы по расселению аварийного жилищного фонда на территории Пермского края на 2018-2020 годы" {КонсультантПлюс}

3.3. Объем субсидий бюджетам муниципальных образований утверждается РАП с указанием наименования муниципального образования, адресов многоквартирных домов, признанных аварийными, объема субсидий на реализацию мероприятия и размера софинансирования из бюджета муниципального образования.

3.4. Размер субсидии, предоставляемой *i*-му муниципальному образованию (C_i), определяется по формуле:

$$C_i = P_i \times V,$$

где

P_i - расчетная потребность *i*-го муниципального образования в средствах бюджета Пермского края на расселение жилищного фонда, признанного аварийным после 1 января 2012 года, в рамках реализации РАП (руб.);

V - доля софинансирования расходов по расселению жилищного фонда, признанного аварийным после 1 января 2012 года, за счет средств бюджета Пермского края.

Расчетная потребность *i*-го муниципального образования в финансовых средствах на расселение жилищного фонда, признанного аварийным после 1 января 2012 года, в рамках реализации РАП (P_i) определяется по формуле:

$$P_i = S \times C,$$

где

S - площадь жилищного фонда *i*-го муниципального образования, подлежащего расселению в рамках реализации РАП;

C - средняя расчетная стоимость 1 квадратного метра общей площади жилья по муниципальному образованию, утверждаемая Правительством Пермского края в целях расчета размера субсидий, предоставляемых гражданам из бюджета Пермского края на строительство и приобретение жилых помещений, либо определенная оценщиком средняя рыночная стоимость одного квадратного метра общей площади жилого помещения в муниципальном образовании Пермского края, принимаемые на дату подачи муниципальным образованием заявки на предоставление из бюджета Пермского края муниципальному образованию субсидий на обеспечение мероприятий по расселению жилищного фонда (руб.).

(п. 3.4 в ред. Постановления Правительства Пермского края от 02.08.2018 N 453-п)

3.5. Минимальная доля софинансирования мероприятий по расселению жилищного фонда за счет средств бюджетов муниципальных образований и (или) внебюджетных средств (средств собственников жилых помещений, расположенных в многоквартирном доме, включенном в РАП) составляет 25%. Для муниципального образования "Город Пермь" доля софинансирования за счет средств бюджета муниципального образования и (или) внебюджетных средств (средств собственников жилых помещений, расположенных в многоквартирном доме, включенном в РАП) составляет 50%.

Региональная служба по тарифам Пермского края

Смета - Реконструкция, строительство водовода и модернизация насосного оборудования систем водоснабжения г. Краснокамска Пермского края 3 очередь
"Реконструкция сетей водоснабжения"

Смета составлена в ценах по
состоянию на 4 квартал 2013 гг

тыс.руб.

№ п/п	наименования гла, объектов, работ и затрат	Сметная стоимость				Общая сметная стоимость
		строительных работ	монтажных работ	оборудования	прочих	
1	2	3	4	5	6	7,0
глава 1 "Подготовка территории строительства"						
1	рекультивация земель	109,94				109,9
2	разбивка осей трассы				89,40	89,4
3	подготовительные работы	1,21				1,2
	Итого по главе 1	111,15	0,00	0,00	89,40	200,6
глава 2 "Основные объекты строительства"						
1	сети	24 404,11		49,27		24 453,4
2	насосная	4 888,18	551,39	937,09		6 376,7
	Итого по главе 2	29 292,29	551,39	986,36	0,00	30 830,0
глава 6 "Наружные ств и сооружения водоснабжения"						
1	электрохимзащита	55,86	6,79			62,7
	Итого по главе 6	55,86	6,79	0,00	0,00	62,7
глава 7 "Благоустройство и озеленение территории"						
1	благоустройство	76,76				76,8
	Итого по главе 7	76,76	0,00	0,00	0,00	76,8
	Итого по главам 1-7	29 536,06	558,18	986,36	89,40	31 170,0
	индекс перерасчета на 4 кв. 2013г	5,09	5,09	3,37	3,70	
	Итого по главам 1-7 с учетом индекса	150 338,55	2 841,14	3 324,03	330,78	0,0

глава 8 временно здания и сооружения						
1	временне здания и сооружения 2,4%	3 608,13	68,19			3 676,3
	Итого по главе 8	3 608,13	68,19	0,00	0,00	3 676,3
	Итого по главам 1-8	153 946,68	2 909,33	3 324,03	330,78	160 510,8
глава 9 прочие работы и затраты						
1	80112-03 ПНР электрооборудования				545,58	545,6
2	80112-01 ПНР АСУ ТП				485,50	485,5
3	ПРОИЗВОДСТВО РАБОТ В ЗИМНЕЕ ВРЕМЯ 3,3%	5 080,24	96,01			5 176,3
4	добровольное страхование 1%				1 568,56	1 568,6
	Итого по главе 9	5 080,24	96,01	0,00	2 599,64	7 775,9
	Итого по главам 1-9	159 026,92	3 005,34	3 324,03	2 930,42	168 286,7
глава 10 содержание службы заказчика. Строительный контроль						
1	авторский надзор 02,%				313,67	313,7
	Итого по главе 10	0,00	0,00	0,00	313,67	313,7
проектные и изыскательские работы						
1	проектные работы(4259515,13/1,18				3 609,76	3 609,8
2	топографические и геологические изыскания (982902,24+923766,54/1,18)				1 615,82	1 615,8
3	экспертиза предпроектной и проектной документации 691706,12				691,71	691,7
	Итого по главе 12	0,00	0,00	0,00	5 917,29	5 917,3
	Итого по главам 1-12	159 026,92	3 005,34	3 324,03	9 161,38	174 517,7
непредвиденные затраты						
1	непредвиденные затраты 2%	3 180,54	60,11	66,48	183,23	3 490,4
	Итого	3 180,54	60,11	66,48	183,23	3 490,4
налоги и обязательные платежи						

1	ндс 18%	29 197,34	551,78	610,29	1 682,03	32 041,4
	Итого	29 197,34	551,78	610,29	1 682,03	32 041,4
	всего по сводному расчету	191 404,80	3 617,23	4 000,80	11 026,64	210 049,5

По проекту "Реконструкция, строительство водовода и модернизация насосного оборудования систем водоснабжения г. Краснокамска Пермского края 3 очередь "Реконструкция сетей водоснабжения" стоимость производства работ уровне цен 4 кв. 2013 года составляет 210 049,47 тыс.руб на основании ПСД, шифр 110-2010/3. Коэффициент для определения стоимости инвестиционных проектов составляет на 1 квартал 2017 года $K=6,54$. Стоимость проекта (шифр 110-2010/3) в ценах 2001 года 35707,27 тыс. рублей. Итого стоимость в ценах 1 квартала 2017 года $35\,707,27 * 6,54 = 233\,525,550$ тыс.рублей. Выполнено работ на 01.01.2017 год на сумму 37027,05 тыс.руб. Остаток стоимости проекта на 01.01.2017 г $233\,525,550 - 37\,027,05 = 196\,498,5$ тыс.руб. Остаток стоимости проекта на 01.01.2019 г $196\,498,5 - 38\,080,0 = 158\,418,5$ тыс.руб.

Заместитель руководителя




А.А. Кокорев


))

Региональная служба по тарифам Пермского края

источники финансирования проекта Реконструкция, строительство водовода и модернизация насосного оборудования систем водоснабжения г. Краснокамска Пермского края 3 очередь "Реконструкция сетей водоснабжения" 2019-2022 г.г.

	всего по годам	2019	2020	2021	2022
Краевой юджет	53 000 000,0	27 000 000,0	26 000 000,0	0,0	0,0
Бюджет г.Краснокамска	6 225 000,0	3 205 000,0	3 020 000,0	0,0	0,0
Прочие	99 193 500,0	20 000 000,0	20 000 000,0	30 000 000,0	29 193 500,0
Всего	158 418 500,0	50 205 000,0	49 020 000,0	30 000 000,0	29 193 500,0
Объем финансирования в 2018г	38 080 000,0				
Остаток стоимости проекта на 01.01.2019 г	158 418 500,0				

Заместитель руководителя


А.А. Кокорев

Расчет средств
на реконструкцию здания ГБУЗ ПК "Детская городская больница" по адресу: Пермский край, г.Березники,
Советский проспект, 67

Источник финансирования	Потребность согласно сводного сметного расчета	Кассовый расход 2016-2017 годов	Предусмотрено финансирование на 2018 год	План на 2019 год
<i>Стоимость строительно-монтажных работ с учетом монтируемое технологическое и медицинское оборудование</i>	236 083.5	18.2	176 584.5	59 480.8
Бюджет г. Березники	39 889.4	18.2	39 871.2	0.0
Бюджет Пермского края	196 194.1	0.0	136 713.3	59 480.8
<i>Стоимость немонтируемого технологического и медицинского оборудования</i>	39 990.1	0.0	0.0	39 990,1*
ИТОГО	276 073.6	18.2	176 584.5	59 480.8

* расходы будут предусмотрены Министерством здравоохранения Пермского края после проведения реконструкции объекта

Первый заместитель председателя Правительства
- министр строительства и архитектуры Пермского края


М.В. Сюткин

Заместитель министра, начальник управления
жилищной политикой


Ф.А. Минх

Региональная служба по тарифам Пермского края

Смета по мероприятию «Формирование комфортной городской среды центрального планировочного района г. Перми путем благоустройства городской эспланады»

№	Вид работ	Год исполнения вида работ	Источник финансирования (краевой, местный, средства фонда)	Необходимы объем финансирования
1	Инженерно-геодезические, инженерно-геологические изыскания	2018	Средства фонда	1 000 000,0
2	Разработка ПСД (проектная и рабочая документация) на строительство фонтана и благоустройство прилегающей территории (1 и 2 очереди)	2018	Средства фонда	4 000 000,0
3	Строительство светомузыкального фонтана с прилегающим к нему благоустройством	2018	Средства фонда	80 495 981,8
4	Площадка фонтана с покрытием из гранитного камня	2018	Средства фонда	44 504 018,2
5	Малые архитектурные формы	2019	Краевой бюджет	122 666 899,6
6	Озеленение территории	2019	Краевой бюджет	12 333 100,4
7	Площадка фонтана с покрытием из гранитного камня	2019	Городской бюджет	25 087 725,5
8	Малые архитектурные формы	2019	Городской бюджет	18 906 404,2
9	Сети водоснабжения и канализации	2019	Городской бюджет	6 123 972,1
10	Устройство наружных сетей связи	2019	Городской бюджет	560 264,0

11	Конструкции из монолитного железобетона	2019	Городской бюджет	80 005 383,0
12	Устройство парковочных площадей	2019	Городской бюджет	4 316 251,2
Итого краевой бюджет:				135 000 000,0
Итого городской бюджет, в том числе:				135 000 000,0
2018 год				50 133 000,0
2019 год				84 867 000,0
Итого средства фонда:				130 000 000,0
ИТОГО общее:				400 000 000,0

Заместитель руководителя




А.А. Кокорев

ПРАВИТЕЛЬСТВО ПЕРМСКОГО КРАЯ

ПОСТАНОВЛЕНИЕ от 26 марта 2018 г. N 155-п

ОБ УТВЕРЖДЕНИИ ПОРЯДКА ПРОВЕДЕНИЯ ОТБОРА МУНИЦИПАЛЬНЫХ ОБРАЗОВАНИЙ ПЕРМСКОГО КРАЯ, В КОТОРЫХ БУДУТ РЕАЛИЗОВАНЫ ПРОЕКТЫ ОБУСТРОЙСТВА МЕСТ МАССОВОГО ОТДЫХА НАСЕЛЕНИЯ (ГОРОДСКИХ ПАРКОВ), И ПОРЯДКА ПРЕДОСТАВЛЕНИЯ, РАСПРЕДЕЛЕНИЯ И РАСХОДОВАНИЯ СУБСИДИЙ ИЗ БЮДЖЕТА ПЕРМСКОГО КРАЯ БЮДЖЕТАМ МУНИЦИПАЛЬНЫХ ОБРАЗОВАНИЙ ПЕРМСКОГО КРАЯ НА ПОДДЕРЖКУ ОБУСТРОЙСТВА МЕСТ МАССОВОГО ОТДЫХА НАСЕЛЕНИЯ (ГОРОДСКИХ ПАРКОВ)

II. Предоставление, распределение и расходование субсидий. Порядок перечисления средств субсидии

2.1. Субсидии распределяются между победителями отбора муниципальных образований Пермского края, в которых будут реализованы проекты обустройства мест массового отдыха населения (городских парков) (далее соответственно - победители Отбора, Отбор): городскими округами и городскими поселениями Пермского края с численностью населения до 250 тысяч человек (далее - муниципальные образования).

2.2. Распределение субсидий муниципальным образованиям, в которых будут реализованы проекты обустройства мест массового отдыха населения (городских парков), осуществляется исходя из численности населения, проживающего в данном муниципальном образовании, на территории которого будет обустроен городской парк, уровня расчетной бюджетной обеспеченности данного муниципального образования, с учетом размера запрашиваемой субсидии из бюджета Пермского края и размера софинансирования из бюджета муниципального образования, указанных в заявке на предоставление субсидии из бюджета Пермского края бюджету муниципального образования Пермского края на поддержку обустройства мест массового отдыха населения (городских парков) в текущем финансовом году по форме согласно приложению 1 к настоящему Порядку (далее - Заявка).

Размер субсидии, предоставляемый *i*-му муниципальному образованию (C_i), за счет средств федерального бюджета и бюджета Пермского края на условиях софинансирования определяется по формуле:

$$C_i = C_{\text{общ}} \times \frac{B_i \times \frac{1}{\text{РБО}_i}}{\sum \left(B_i \times \frac{1}{\text{РБО}_i} \right)},$$

где

$C_{\text{общ}}$ - размер бюджетных ассигнований бюджета Пермского края, распределяемых на текущий финансовый год, софинансируемых за счет средств, источником финансового обеспечения которых являются средства из федерального бюджета и бюджета Пермского края на условиях софинансирования;

B_i - численность населения, проживающего в *i*-м муниципальном образовании, на территории которого будет обустроен городской парк, по данным Территориального органа Федеральной службы государственной статистики по Пермскому краю на последнюю отчетную дату;

РБО_i - уровень расчетной бюджетной обеспеченности *i*-го муниципального образования на очередной финансовый год, рассчитанный в соответствии с Законом Пермского края от 13 сентября 2006 г. N 11-КЗ "О методиках распределения межбюджетных трансфертов в Пермском крае".

Размер субсидии, распределяемой муниципальному образованию, не может превышать запрашиваемого размера субсидии, указанного соответствующим муниципальным образованием в заявке на участие в отборе муниципальных образований, в которых будет реализован проект обустройства мест массового отдыха населения (городских парков), по форме согласно приложению 1 к Порядку проведения отбора муниципальных образований Пермского края, в которых будут реализованы проекты обустройства

мест массового отдыха населения (городских парков), утвержденному Постановлением Правительства Пермского края, утвердившим настоящий Порядок (далее соответственно - Заявка на участие в отборе, Порядок проведения отбора).

2.2.1. Размер субсидии на мероприятия за счет средств федерального бюджета (C_{fed}) рассчитывается по следующей формуле:

$$C_{fed} = C_i \times Y_{\phi},$$

где

C_i - размер субсидии, предоставляемой i -му муниципальному образованию (C_i), определяется по формуле;

Y_{ϕ} - предельный уровень софинансирования расходного обязательства Пермского края, утвержденный распоряжением Правительства Российской Федерации.

2.2.2. Размер субсидии на мероприятия за счет средств бюджета Пермского края (C_{reg}), софинансируемые из федерального бюджета, рассчитывается по формуле:

$$C_{reg} = C_i \times (100 - Y_{\phi}),$$

где

C_i - размер субсидии, предоставляемый i -му муниципальному образованию (C_i), определяется по формуле;

Y_{ϕ} - предельный уровень софинансирования расходного обязательства Пермского края, утвержденный распоряжением Правительства Российской Федерации.

2.2.3. Размер субсидии на мероприятия за счет средств бюджета Пермского края без привлечения средств, софинансируемых из федерального бюджета, распределяется между муниципальными образованиями в равных пропорциях в пределах бюджетных ассигнований и лимитов бюджетных обязательств, предусмотренных в сводной бюджетной росписи Пермского края, а также в пределах сумм, предусмотренных в Заявках.

2.2.4. В случае если после распределения субсидии муниципальным образованиям в соответствии с пунктом 2.2 настоящего Порядка образовался нераспределенный остаток средств субсидии, указанный остаток распределяется в равных пропорциях между муниципальными образованиями, размер распределенной субсидии которым составил меньше запрашиваемого размера субсидии, указанного соответствующим муниципальным образованием в Заявке на участие в отборе.

2.2.5. В случае если после распределения субсидии муниципальным образованиям в соответствии с пунктом 2.2 настоящего Порядка у муниципальных образований - победителей Отбора образовалась сумма средств субсидии, превышающая размер запрашиваемой субсидии, то указанная сумма распределяется между муниципальными образованиями - победителями Отбора, в Заявках на участие в отборе которых размер запрашиваемой субсидии составил больше размера распределенной субсидии, до уровня объема запрашиваемой субсидии, указанного в Заявке на участие в отборе муниципальных образований, набравших наибольшее количество баллов.

(п. 2.2.5 введен Постановлением Правительства Пермского края от 19.06.2018 N 325-п)

ПРАВИТЕЛЬСТВО ПЕРМСКОГО КРАЯ

ПОСТАНОВЛЕНИЕ от 20 марта 2018 г. N 136-п

ОБ УТВЕРЖДЕНИИ ПОРЯДКА ПРЕДОСТАВЛЕНИЯ, РАСПРЕДЕЛЕНИЯ И РАСХОДОВАНИЯ СУБСИДИЙ ИЗ БЮДЖЕТА ПЕРМСКОГО КРАЯ БЮДЖЕТАМ МУНИЦИПАЛЬНЫХ ОБРАЗОВАНИЙ ПЕРМСКОГО КРАЯ НА РЕАЛИЗАЦИЮ МЕРОПРИЯТИЙ, НАПРАВЛЕННЫХ НА ПОДДЕРЖКУ МУНИЦИПАЛЬНЫХ ПРОГРАММ ФОРМИРОВАНИЯ СОВРЕМЕННОЙ ГОРОДСКОЙ СРЕДЫ

III. Методика распределения и порядок предоставления субсидии

3.1. Распределение субсидии между городскими округами и муниципальными районами осуществляется исходя из:

численности населения, проживающего в муниципальных районах и городских округах по состоянию на 1 января года, предшествующего году предоставления субсидии;

уровня расчетной бюджетной обеспеченности муниципальных районов и городских округов, нормированной в интервале от 1 до 1,1;

предельного уровня софинансирования расходного обязательства субъекта Российской Федерации, утвержденного распоряжением Правительства Российской Федерации, в случае софинансирования расходов за счет средств федерального бюджета.

3.2. Размер субсидии, предоставляемой городским округам и муниципальным районам ($C_{ор1}$) за счет средств федерального бюджета и бюджета Пермского края, рассчитывается по формуле:

$$C_{ор1} = D_i \times C_{ор},$$

где

D_i - доля населения, проживающего в i -м городском округе (муниципальном районе), на территории которых будут реализованы мероприятия, исходя из общей численности населения Пермского края по состоянию на 1 января года, предшествующего году предоставления субсидии, с учетом уровня расчетной бюджетной обеспеченности муниципальных районов и городских округов на соответствующий финансовый год, нормированной в интервале от 1 до 1,1;

$C_{ор}$ - общий объем субсидии, предусмотренный в сводной бюджетной росписи за счет средств федерального бюджета и бюджета Пермского края на условиях софинансирования.

$$D_i = \frac{\sum \chi_{РБОинорм}}{\sum \chi_{РБОинорм}},$$

где

$\sum \chi_{РБОинорм}$ - численность населения, проживающего в i -м городском округе, муниципальном районе, с учетом уровня расчетной бюджетной обеспеченности муниципальных районов и городских округов на соответствующий финансовый год, нормированной в интервале от 1 до 1,1;

$\chi_{РБОинорм}$ - общая численность населения Пермского края по состоянию на 1 января года, предшествующего году предоставления субсидии, с учетом уровня расчетной бюджетной обеспеченности муниципальных районов и городских округов на соответствующий финансовый год, нормированной в интервале от 1 до 1,1.

3.3. Размер субсидии для i -го городского округа, муниципального района на мероприятия за счет средств федерального бюджета ($C_{фед1}$) рассчитывается по формуле:

$$C_{фед1} = C_{ор1} \times Y_{ф1},$$

где:

Y_{ϕ} - предельный уровень софинансирования расходного обязательства субъекта Российской Федерации, утвержденный Правительством Российской Федерации, %.

3.4. Размер субсидии для i -го городского округа, муниципального района на мероприятия за счет средств бюджета Пермского края (CS_{regi}), софинансируемые из федерального бюджета, рассчитывается по формуле:

$$CS_{regi} = C_{ori} \times (100\% - Y_{\phi}).$$

3.5. Размер субсидии для i -го городского округа, муниципального района из бюджета Пермского края на мероприятия без привлечения средств из федерального бюджета (CN_{regi}) рассчитывается по формуле:

$$CN_{regi} = D_i \times K,$$

где

D_i - доля населения, проживающего в i -м городском округе (муниципальном районе), на территории которых будут реализованы мероприятия, исходя из общей численности Пермского края по состоянию на 1 января года, предшествующего году предоставления субсидии, с учетом уровня расчетной бюджетной обеспеченности муниципальных районов и городских округов на соответствующий финансовый год, нормированной в интервале от 1 до 1,1;

K - общий объем субсидии, предусмотренный в сводной бюджетной росписи, не софинансируемый из федерального бюджета.

3.6. Размер субсидии, предоставляемый j -му поселению (C_{posj}) за счет средств федерального бюджета и бюджета Пермского края, рассчитывается по формуле:

$$C_{posj} = C_{ori} \times C_{расч.posj} / C_{расч.pos} \leq C_z,$$

где

$C_{расч.posj}$ - объем субсидии, указанный в Протоколе общественной комиссии муниципального района, для j -го поселения;

$C_{расч.pos}$ - сумма, указанная в Протоколе общественной комиссии муниципального района, для всех поселений, входящих в состав соответствующего муниципального района;

C_z - расчетный размер общего объема субсидии, указанный в Заявке.

3.7. Размер субсидии для j -го поселения на мероприятия за счет средств федерального бюджета (C_{fedj}) рассчитывается по формуле:

$$C_{fedj} = C_{posj} \times Y_{\phi},$$

где

Y_{ϕ} - предельный уровень софинансирования расходного обязательства Пермского края, утвержденный Правительством Российской Федерации, %.

3.8. Размер субсидии для j -го поселения на мероприятия за счет средств бюджета Пермского края (CS_{regj}), софинансируемые из федерального бюджета, рассчитывается по формуле:

$$CS_{regj} = C_{posj} \times (100\% - Y_{\phi}).$$

3.9. Размер субсидии для j -го поселения ($C_{posjreg}$) из бюджета Пермского края без привлечения средств из федерального бюджета рассчитывается по формуле:

$$C_{posjreg} = CN_{regi} \times C_{расч.posjreg} / C_{расч.posreg} \leq C_z,$$

где

$C_{расч.posjreg}$ - объем субсидии, указанный в Протоколе общественной комиссии муниципального района, для j -го поселения;

Срасч.rosreg - сумма, указанная в Протоколе общественной комиссии муниципального района, для всех поселений, входящих в состав соответствующего муниципального района;

C_z - расчетный размер общего объема субсидии, указанный в Заявке.

3.10. Если размер средств, предусмотренный в бюджете муниципального образования на софинансирование мероприятий, не обеспечивает уровень софинансирования, установленный постановлением Правительства Пермского края, утверждающим распределение субсидии муниципальным образованиям (далее - Постановление), то субсидия предоставляется в размере, обеспечивающем необходимый уровень софинансирования.

ПРАВИТЕЛЬСТВО ПЕРМСКОГО КРАЯ

ПОСТАНОВЛЕНИЕ от 6 марта 2014 г. N 141-п

ОБ УТВЕРЖДЕНИИ ПОРЯДКА ПРЕДОСТАВЛЕНИЯ СУБСИДИЙ БЮДЖЕТАМ МУНИЦИПАЛЬНЫХ ОБРАЗОВАНИЙ ПЕРМСКОГО КРАЯ НА РЕАЛИЗАЦИЮ МЕРОПРИЯТИЙ ПО СТРОИТЕЛЬСТВУ (РЕКОНСТРУКЦИИ), КАПИТАЛЬНОМУ РЕМОНТУ ГИДРОТЕХНИЧЕСКИХ СООРУЖЕНИЙ МУНИЦИПАЛЬНОЙ СОБСТВЕННОСТИ, БЕСХОЗЯЙНЫХ ГИДРОТЕХНИЧЕСКИХ СООРУЖЕНИЙ

МЕТОДИКА

определения объема ассигнований на предоставление
субсидии бюджетам муниципальных образований Пермского края
на реализацию мероприятий по строительству (реконструкции),
капитальному ремонту гидротехнических сооружений
муниципальной собственности, бесхозных
гидротехнических сооружений

Список изменяющих документов

(введена Постановлением Правительства Пермского края от 24.01.2018 N 19-п)

1. Объем ассигнований на предоставление субсидии бюджетам муниципальных образований Пермского края на реализацию мероприятий по строительству (реконструкции), капитальному ремонту гидротехнических сооружений муниципальной собственности, бесхозных гидротехнических сооружений (далее - субсидия) определяется исходя из затрат на реализацию мероприятий по строительству (реконструкции) и капитальному ремонту гидротехнических сооружений (далее - ГТС) инженерной защиты, берегоукрепительных сооружений, ГТС прудов и водохранилищ, включая разработку (корректировку) проектной документации на строительство (реконструкцию) и капитальный ремонт вышеуказанных сооружений, прошедших отбор в порядке, установленном разделом III Порядка предоставления субсидий бюджетам муниципальных образований Пермского края на реализацию мероприятий по строительству (реконструкции), капитальному ремонту гидротехнических сооружений муниципальной собственности, бесхозных гидротехнических сооружений (далее соответственно - мероприятия, объекты, Порядок).

2. Ежегодный объем субсидии определяется по формуле:

$$C = C_{reg} + C_{fed},$$

где

C - размер субсидий, тыс. руб.;

C_{reg} - размер субсидии на мероприятия, планируемые к реализации в расчетном году за счет средств консолидированного бюджета Пермского края, тыс. руб.;

C_{fed} - размер субсидии на мероприятия, планируемые к реализации в расчетном году с софинансированием из федерального бюджета, тыс. руб.;

2.1. размер субсидии на мероприятия, планируемые к реализации за счет средств консолидированного бюджета Пермского края (C_{reg}), рассчитывается по формуле:

$$C_{reg} = \text{Сумма } Z_{i_{reg\ str}} \times K + \text{Сумма } Z_{i_{reg\ rem}} \times K,$$

где

$Z_{i_{reg\ str}}$ - размер затрат, необходимых для реализации в расчетном году за счет средств консолидированного бюджета Пермского края i -го объекта строительства, реконструкции ГТС (включая разработку проектной документации), тыс. руб.;

$Z_{i_{reg\ rem}}$ - размер затрат, необходимых для реализации в расчетном году за счет средств консолидированного бюджета Пермского края i -го объекта капитального ремонта ГТС (включая разработку проектной документации), тыс. руб.;

K - уровень софинансирования за счет субсидии i -го объекта строительства, реконструкции, капитального ремонта ГТС (не более 0,75);

2.2. размер субсидии на мероприятия, планируемые к реализации с софинансированием за счет средств федерального бюджета (C_{fed}), рассчитывается по следующей формуле:

$$C_{fed} = \text{Сумма } (Z_{i_{fed\ str}} - Z_{i_{mun\ str}}) \times K_f + \\ + \text{Сумма } (Z_{i_{fed\ rem}} - Z_{i_{mun\ rem}}) \times K_f,$$

где

$Z_{i_{fed\ str}}$, $Z_{i_{fed\ rem}}$ - общий размер затрат, необходимых для реализации в расчетном году с софинансированием из федерального бюджета соответственно i -го объекта строительства (реконструкции) ГТС, i -го объекта капитального ремонта ГТС, тыс. руб.;

$Z_{i_{mun\ str}}$, $Z_{i_{mun\ rem}}$ - размер затрат местного бюджета, соответствующий требованию пункта 2.1.2 Порядка, на реализацию в расчетном году с софинансированием из федерального бюджета соответственно i -го объекта строительства (реконструкции) ГТС, i -го объекта капитального ремонта ГТС, тыс. руб.;

K_f - уровень софинансирования за счет бюджета Пермского края i -го объекта строительства (реконструкции) ГТС, i -го объекта капитального ремонта ГТС, принятого (планируемого) к реализации с привлечением средств федерального бюджета.

Для объектов, принятых к софинансированию за счет средств федерального бюджета, уровень софинансирования за счет бюджета Пермского края K_f определяется в соответствии с проектом соглашения между Правительством Пермского края и Федеральным агентством водных ресурсов о предоставлении субсидии из федерального бюджета в очередном году.

Для объектов, планируемых к софинансированию за счет средств федерального бюджета, уровень софинансирования за счет бюджета Пермского края рассчитывается по формуле:

$$K_f = (100 - Y_p),$$

где

Y_p - предельный уровень софинансирования из федерального бюджета мероприятий Пермского края, устанавливаемый ежегодно на очередной финансовый год и плановый период Правительством Российской Федерации в соответствии с пунктом 13 Правил формирования, предоставления и распределения субсидий из федерального бюджета бюджетам субъектов Российской Федерации, утвержденных Постановлением Правительства Российской Федерации от 30 сентября 2014 г. N 999.

3. Размер субсидии бюджету j -го муниципального образования определяется исходя из количества, стоимости и планируемых источников финансирования мероприятий на территории j -го муниципального образования, прошедших отбор, и рассчитывается по формуле:

$$C_j = C_{reg\ j} + C_{fed\ j},$$

где

$C_{reg\ j}$ - размер субсидии на мероприятия на территории j -го муниципального образования, запланированные к реализации за счет средств консолидированного бюджета Пермского края, тыс. руб. (рассчитываются по формуле пункта 2.1 в отношении мероприятий муниципального образования);

$C_{fed\ j}$ - размер субсидии на мероприятия на территории j -го муниципального образования, запланированные к реализации с софинансированием из федерального бюджета, тыс. руб. (рассчитываются по формуле пункта 2.2 в отношении мероприятий муниципального образования).

Постановление Правительства Пермского края от 10.01.2017 N 6-п (ред. от 08.06.2018) "Об утверждении Порядка предоставления субсидий из бюджета Пермского края бюджетам муниципальных образований Пермского края на софинансирование проектов инициативного бюджетирования в Пермском крае и Порядка проведения конкурсного отбора проектов инициативного бюджетирования краевой конкурсной комиссией инициативного бюджетирования" {КонсультантПлюс}

УТВЕРЖДЕН
Постановлением
Правительства
Пермского края
от 10.01.2017 N 6-п

**ПОРЯДОК
ПРОВЕДЕНИЯ КОНКУРСНОГО ОТБОРА ПРОЕКТОВ ИНИЦИАТИВНОГО
БЮДЖЕТИРОВАНИЯ КРАЕВОЙ КОНКУРСНОЙ КОМИССИЕЙ ИНИЦИАТИВНОГО
БЮДЖЕТИРОВАНИЯ**

Список изменяющих документов
(в ред. Постановлений Правительства Пермского края от 03.05.2017 N 308-п,
от 28.11.2017 N 953-п, от 08.06.2018 N 312-п)

I. Общие положения

1.1. Настоящий Порядок устанавливает процедуру проведения конкурсного отбора проектов инициативного бюджетирования на краевом уровне, направленных на решение вопросов местного значения муниципальных образований, для получения субсидий (далее соответственно - проект, конкурсный отбор).

1.2. Организатором конкурсного отбора является Министерство территориального развития Пермского края (далее - Министерство).

1.3. Участниками конкурсного отбора являются муниципальные образования Пермского края (далее соответственно - муниципальные образования, участники конкурсного отбора).

1.4. Целями проведения конкурсного отбора являются:
отбор проектов, на софинансирование которых предусмотрено предоставление субсидий из бюджета Пермского края;

распределение субсидий между муниципальными образованиями.

1.5. Проведение конкурсного отбора осуществляется краевой конкурсной комиссией инициативного бюджетирования (далее - краевая комиссия).

II. Организация и проведение конкурсного отбора

2.1. Для организации и проведения конкурсного отбора Министерство:

2.1.1. утратил силу с 28 ноября 2017 года. - Постановление Правительства Пермского края от 28.11.2017 N 953-п;

2.1.2. определяет дату проведения конкурсного отбора;

2.1.3. не позднее 1 сентября года, предшествующего году предоставления субсидии, готовит извещение о проведении конкурсного отбора, дате начала и окончания приема заявок по форме согласно приложению 2 к настоящему Порядку и направляет посредством интегрированной системы электронного документооборота, архива и управления потоками работ Пермского края (далее - ИСЭД ПК) в адрес всех муниципальных образований, а также не позднее вышеуказанной даты размещает соответствующее сообщение в информационно-телекоммуникационной сети "Интернет" на официальном сайте Министерства;

(п. 2.1.3 в ред. Постановления Правительства Пермского края от 28.11.2017 N 953-п)

2.1.4. обеспечивает прием, учет и хранение поступивших от участников конкурсного отбора заявок;

1310

- 2.1.5. осуществляет техническое обеспечение деятельности краевой комиссии;
- 2.1.6. организует заседание краевой комиссии не позднее 30 рабочих дней со дня окончания приема заявок;
- 2.1.7. доводит до сведения участников конкурсного отбора его результаты.

III. Краевая комиссия и порядок ее работы

3.1. Краевая комиссия является коллегиальным органом, созданным для проведения конкурсного отбора проектов на краевом уровне.

3.2. Краевая комиссия осуществляет следующие функции:

рассматривает, оценивает проекты в соответствии с критериями оценки проектов инициативного бюджетирования согласно приложению 1 к настоящему Порядку; проверяет соответствие проектов требованиям, установленным настоящим Порядком; формирует итоговую оценку проектов, признанных соответствующими требованиям, установленным настоящим Порядком;

определяет перечень проектов - победителей конкурсного отбора;

утверждает перечень проектов, не допущенных до участия в конкурсном отборе.

(абзац введен Постановлением Правительства Пермского края от 28.11.2017 N 953-п)

3.3. В рамках осуществления своих функций краевая комиссия:

создает рабочую группу из членов краевой комиссии для непосредственного рассмотрения и оценки проектов;

запрашивает у исполнительных органов государственной власти Пермского края, органов местного самоуправления муниципальных образований, иных органов и организаций необходимые для осуществления деятельности материалы и информацию;

взаимодействует с исполнительными органами государственной власти Пермского края, органами местного самоуправления муниципальных образований, иными органами и организациями;

приглашает представителей Законодательного Собрания Пермского края, исполнительных органов государственной власти Пермского края, органов местного самоуправления муниципальных образований, общественных и иных организаций, не входящих в состав краевой комиссии;

привлекает экспертов по вопросам, выносимым на рассмотрение краевой комиссии.

3.4. Состав краевой комиссии утверждается постановлением Правительства Пермского края. В состав комиссии входят председатель, заместитель председателя, секретарь и члены комиссии. (п. 3.4 в ред. Постановления Правительства Пермского края от 28.11.2017 N 953-п)

3.5. Организация работы краевой комиссии:

3.5.1. заседания краевой комиссии проводятся не реже одного раза в год;

3.5.2. заседание краевой комиссии считается правомочным, если на нем присутствует более половины состава лиц, входящих в состав краевой комиссии.

3.6. Лица, входящие в состав краевой комиссии, участвуют в заседаниях без права замены.

В случае невозможности присутствия лица, входящего в состав краевой комиссии, на заседании такое лицо в срок не позднее чем за один день до дня заседания краевой комиссии представляет свое мнение по рассматриваемым вопросам в письменной форме. В этом случае оно оглашается на заседании краевой комиссии и приобщается к протоколу заседания краевой конкурсной комиссии инициативного бюджетирования об итогах конкурсного отбора проектов инициативного бюджетирования (далее - протокол).

При отсутствии председателя комиссии на заседании принимает решение и подписывает протокол заместитель председателя комиссии.

(абзац введен Постановлением Правительства Пермского края от 28.11.2017 N 953-п)

3.7. Решения краевой комиссии принимаются простым большинством голосов присутствующих на заседании лиц, входящих в состав краевой комиссии.

В случае равенства голосов решающим является голос председателя комиссии либо заместителя председателя комиссии, исполняющего его обязанности в период отсутствия председателя комиссии.

(в ред. Постановления Правительства Пермского края от 28.11.2017 N 953-п)

3.8. Решения об итогах конкурсного отбора проектов, о перераспределении высвободившихся средств бюджета Пермского края в соответствии с пунктами 5.3, 5.4 настоящего Порядка принимаются на заседании краевой комиссии и оформляются протоколом в течение 3

рабочих дней со дня заседания краевой комиссии.

(в ред. Постановления Правительства Пермского края от 28.11.2017 N 953-п)

Протокол подписывается всеми лицами, входящими в состав краевой комиссии, принявшими участие в голосовании, и утверждается председателем комиссии в срок, не превышающий 5 календарных дней со дня заседания краевой комиссии. Протокол заседания краевой комиссии подлежит публикации на официальном сайте Министерства в срок не позднее 5 рабочих дней со дня его утверждения.

(в ред. Постановления Правительства Пермского края от 28.11.2017 N 953-п)

Протокол является основанием для подготовки проекта постановления Правительства Пермского края о распределении субсидий бюджетам муниципальных образований на софинансирование проектов инициативного бюджетирования.

3.9. Организационно-техническое обеспечение деятельности краевой комиссии осуществляется Министерством.

IV. Порядок подачи заявок на участие в конкурсном отборе

4.1. Для участия в конкурсном отборе муниципальные образования направляют в Министерство в срок, указанный в извещении, следующие документы:

заявку, приложения к заявке согласно утвержденным формам;

(в ред. Постановления Правительства Пермского края от 28.11.2017 N 953-п)

копию протокола заседания муниципальной конкурсной комиссии инициативного бюджетирования, заверенную главой муниципального образования;

копию муниципального правового акта, утверждающего состав муниципальной конкурсной комиссии;

выписку из решения представительного органа местного самоуправления городского округа, муниципального района или городского/сельского поселения о бюджете соответствующего городского округа, муниципального района или городского/сельского поселения на текущий финансовый год и плановый период, подтверждающую предусмотренные средства бюджета муниципального образования на реализацию проекта;

(в ред. Постановления Правительства Пермского края от 28.11.2017 N 953-п)

копии документов, подтверждающие обязательства по финансовому обеспечению проекта населением, индивидуальными предпринимателями, юридическими лицами, общественными организациями, при их участии, в виде гарантийных писем, заверенных главой муниципального образования. Гарантийные письма, подтверждающие обязательства по финансовому обеспечению проекта населением, подписываются представителем(-ми) инициативной группы;

копии документов, подтверждающих, что имущество (в том числе земельные участки), предназначенное для реализации проекта инициативного бюджетирования, находится в муниципальной собственности или в иной собственности (при наличии подтверждения собственником передачи имущества во временное пользование муниципальному образованию за плату в соответствии с гражданским законодательством), или документы, подтверждающие оформление в муниципальную собственность результатов проекта в течение 6 месяцев с момента реализации проекта, в виде гарантийного письма, подписанного главой муниципального образования;

(в ред. Постановления Правительства Пермского края от 28.11.2017 N 953-п)

абзац утратил силу с 28 ноября 2017 года. - Постановление Правительства Пермского края от 28.11.2017 N 953-п;

фотоматериалы о текущем состоянии объекта, где планируется проведение работ в рамках проекта;

опись представленных документов.

Если проект направлен на обустройство источников нецентрализованного водоснабжения (родник, ключ, скважина, колодец), то дополнительно прилагаются копии документов, подтверждающих качество воды, заверенные главой муниципального образования.

Если проект направлен на строительство, реконструкцию, капитальный ремонт наружных сетей водопроводов, дополнительно прилагаются:

копия положительного заключения государственной экспертизы проектной документации объекта в соответствии со статьей 49 Градостроительного кодекса Российской Федерации;

копия положительного заключения о проверке достоверности определения сметной стоимости объекта капитального строительства в соответствии с Положением о проведении

проверки достоверности определения сметной стоимости строительства, реконструкции, капитального ремонта объектов капитального строительства, финансирование которых осуществляется с привлечением средств бюджетов бюджетной системы Российской Федерации, средств юридических лиц, созданных Российской Федерацией, субъектами Российской Федерации, муниципальными образованиями, юридическими лиц, доля Российской Федерации, субъектов Российской Федерации, муниципальных образований в уставных (складочных) капиталах которых составляет более 50 процентов, утвержденным Постановлением Правительства Российской Федерации от 18 мая 2009 г. N 427 "О порядке проведения проверки достоверности определения сметной стоимости строительства, реконструкции, капитального ремонта объектов капитального строительства, финансирование которых осуществляется с привлечением средств бюджетов бюджетной системы Российской Федерации, средств юридических лиц, созданных Российской Федерацией, субъектами Российской Федерации, муниципальными образованиями, юридическими лиц, доля Российской Федерации, субъектов Российской Федерации, муниципальных образований в уставных (складочных) капиталах которых составляет более 50 процентов".

(введено Постановлением Правительства Пермского края от 28.11.2017 N 953-п)

Муниципальные образования несут ответственность за подлинность, полноту и достоверность документов, входящих в состав заявки на участие в конкурсе.

(абзац введен Постановлением Правительства Пермского края от 28.11.2017 N 953-п)

(п. 4.1 в ред. Постановления Правительства Пермского края от 03.05.2017 N 308-п)

4.2. Представленный на конкурсный отбор проект должен соответствовать следующим требованиям:

4.2.1. проект ориентирован на решение конкретной проблемы в рамках вопросов местного значения в пределах территории муниципального образования - участника конкурсного отбора;

4.2.2. проект не содержит мероприятия, направленные на выполнение землеустроительных работ, изготовление технических паспортов объектов, паспортов энергетического обследования объектов, схем тепло-, водоснабжения и водоотведения, разработку зон санитарной защиты скважин;

4.2.3. проект не направлен на капитальное строительство, строительство, реконструкцию и капитальный ремонт объектов, подлежащих проверке достоверности определения сметной стоимости в краевом государственном автономном учреждении "Управление государственной экспертизы Пермского края", за исключением случаев, предусмотренных абзацами тринадцатым, четырнадцатым пункта 4.1 настоящего Порядка.

(в ред. Постановления Правительства Пермского края от 28.11.2017 N 953-п)

4.3. Заявка и документы, указанные в пункте 4.1 настоящего Порядка, предоставляются на каждый проект.

Заявка направляется с сопроводительным письмом и приложением отсканированных копий документов, указанных в пункте 4.1 настоящего Порядка, в ИСЭД ПК с последующим представлением оригинала заявки и копий документов на бумажном носителе в срок, не превышающий 5 рабочих дней со дня их регистрации в ИСЭД ПК. Фотографии, видеозаписи, аудиозаписи, сметная документация, положительное заключение государственной экспертизы проектной документации объекта, положительное заключение о проверке достоверности определения сметной стоимости объекта представляются на электронном носителе.

(абзац введен Постановлением Правительства Пермского края от 28.11.2017 N 953-п)

4.4. Количество проектов, представляемых для участия в конкурсном отборе, и размер субсидии из бюджета Пермского края определяются следующим образом:

4.4.1. для городских, сельских поселений размер субсидии из бюджета Пермского края для софинансирования не более 4 проектов не превышает 2,0 млн. руб.;

4.4.2. для городских округов, за исключением городских округов, указанных в пункте 4.4.3 настоящего Порядка, муниципальных районов размер субсидии из бюджета Пермского края для софинансирования не более 4 проектов не превышает 4,0 млн. руб.;

4.4.3. для городских округов, образованных в результате преобразования муниципальных образований (далее - преобразованный городской округ), состоявшегося в том числе до вступления в силу постановления, утвердившего настоящий Порядок:

4.4.3.1. количество проектов, направляемых для участия в конкурсном отборе, рассчитывается по формуле:

$$K_n = MO_n \times 4,$$

где

K_n - количество проектов, которое может быть направлено для участия в конкурсном отборе от преобразованного городского округа;

MO_n - количество муниципальных образований, которые участвовали в образовании преобразованного городского округа;

4.4.3.2. размер субсидии из бюджета Пермского края рассчитывается по формуле:

$$C_i = \Pi_n \times L_n + MP \times L_{mp} + ГО \times L_{го},$$

где

C_i - размер субсидии из бюджета Пермского края для преобразованного городского округа;

Π_n - количество поселений, входивших в состав муниципального района, до образования преобразованного городского округа, с учетом городского поселения, которое было преобразовано путем наделения его статусом городского округа;

MP - муниципальный район, существовавший до образования преобразованного городского округа;

$ГО$ - городской округ, существовавший до образования преобразованного городского округа, за исключением городского округа, который был образован путем наделения городского поселения статусом городского округа;

L_n - размер субсидии для поселений, входивших в состав муниципального района, до образования преобразованного городского округа, с учетом городского поселения, которое было преобразовано путем наделения его статусом городского округа, не превышающий 2,0 млн. руб.;

L_{mp} - размер субсидии для муниципального района, существовавшего до образования преобразованного городского округа, не превышающий 4,0 млн. руб.;

$L_{го}$ - размер субсидии для городского округа, существовавшего до образования преобразованного городского округа, за исключением городского округа, который был образован путем наделения городского поселения статусом городского округа, не превышающий 4,0 млн. руб.

(п. 4.4 в ред. Постановления Правительства Пермского края от 08.06.2018 N 312-п)

4.5. Участники конкурсного отбора не менее чем за 5 дней до даты проведения конкурсного отбора имеют право отозвать свою заявку(-и) и отказаться от участия в конкурсном отборе, сообщив об этом в письменном виде Министерству.

4.6. Представленная в Министерство заявка подлежит регистрации в электронном журнале заявок под порядковым номером с указанием даты и точного времени ее представления (фиксация времени (часы, минуты и секунды) производится в соответствии с временем представления заявки посредством ИСЭД ПК).

(п. 4.6 в ред. Постановления Правительства Пермского края от 28.11.2017 N 953-п)

4.7. Заявки, представленные с нарушением требований, установленных пунктами 4.1, 4.2, 4.3, 4.4 настоящего Порядка, к участию в конкурсном отборе не допускаются. Из указанных заявок формируется перечень проектов, не допущенных до участия в конкурсном отборе, утверждаемый краевой комиссией.

(п. 4.7 в ред. Постановления Правительства Пермского края от 28.11.2017 N 953-п)

4.8. Заявки, представленные после окончания даты их приема, указанной в извещении о проведении конкурсного отбора, не принимаются и возвращаются участникам конкурсного отбора.

4.9. Заявки, не допущенные до участия в конкурсном отборе или не признанные победителями конкурсного отбора, могут быть заявлены на участие в очередном конкурсном отборе.

Подаче заявок на конкурсный отбор проектов инициативного бюджетирования на краевой уровень предшествует участие указанных заявок в конкурсном отборе на уровне муниципального образования.

(п. 4.9 введен Постановлением Правительства Пермского края от 28.11.2017 N 953-п)

V. Конкурсный отбор проектов

5.1. Конкурсный отбор проектов и подведение итогов осуществляются краевой комиссией отдельно по семи группам муниципальных образований:

1-я группа - городские поселения (МО 1);

2-я группа - сельские поселения с численностью до 1000 человек, по данным Пермьстата (МО 2);

3-я группа - сельские поселения с численностью от 1000 до 2 000 человек, по данным Пермьстата (МО 3);

4-я группа - сельские поселения с численностью от 2000 до 5 000 человек, по данным Пермьстата (МО 4);

5-я группа - сельские поселения с численностью от 5000 человек и выше, по данным Пермьстата (МО 5);

6-я группа - муниципальные районы (МО 6);

7-я группа - городские округа (МО 7).

5.2. Победителями конкурсного отбора в каждой группе признаются проекты, набравшие по результатам итоговой оценки наибольшее количество баллов и сумма субсидии которых не превышает пределов объемов, распределенных на группу в соответствии с настоящим Порядком.

В случае если по результатам итоговой оценки на одно призовое место претендуют несколько проектов, набравших одинаковое количество баллов, преимущество имеет проект, дата и время регистрации заявки которого имеет более ранний срок.

5.3. Если по итогам распределения субсидий между победителями конкурсного отбора во всех группах выявлены остатки нераспределенных средств, то указанные средства бюджета Пермского края суммируются и по предложению краевой комиссии распределяются на софинансирование проектов, набравших максимальное количество баллов, но не включенных в перечень проектов - победителей конкурсного отбора.

(п. 5.3 в ред. Постановления Правительства Пермского края от 28.11.2017 N 953-п)

5.4. В случае отказа участника конкурсного отбора от реализации проекта или от получения субсидии высвободившиеся средства бюджета Пермского края перераспределяются на софинансирование проектов, следующих за первоначально отобранными проектами и набравших наибольшее количество баллов в группе.

VI. Порядок распределения субсидии

6.1. Общая сумма субсидии, необходимая для реализации проектов, муниципальным образованиям, подавшим заявки на конкурсный отбор, рассчитывается по формуле:

$$C_{MO} = \sum C_{MOj},$$

где

C_{MOj} - сумма субсидии, необходимая для реализации проектов в j -й группе муниципальных образований;

j - группа муниципальных образований (1, 2, 3, 4, 5, 6, 7 группа).

6.2. Доля субсидии, приходящаяся на j -ю группу муниципальных образований, в общей сумме субсидии, необходимой для реализации проектов, муниципальным образованиям, подавшим заявки на конкурсный отбор, рассчитывается по формуле:

$$Дибj = (C_{MOj} / C_{MO}) \times 100\%.$$

6.3. Сумма субсидии, выделяемой из бюджета Пермского края на j -ю группу муниципальных образований, рассчитывается по формуле:

$$Cj = C_{ПК} \times Дибj,$$

где

$C_{ПК}$ - сумма субсидии, предусмотренная в бюджете Пермского края на год предоставления субсидии.

Приложение 1
к Порядку
проведения конкурсного отбора
проектов инициативного бюджетирования
краевой конкурсной комиссией
инициативного бюджетирования

КРИТЕРИИ
оценки проектов инициативного бюджетирования

Список изменяющих документов
(в ред. Постановления Правительства Пермского края от 28.11.2017 N 953-п)

N п/п	Наименование критерия	Значение критериев оценки	Количество баллов
1	2	3	4
1	Освещение информации о проекте инициативного бюджетирования, указанном в заявке, в СМИ и (или) размещение полиграфической продукции: листовки, объявления: приглашение к участию местных жителей (до собрания жителей) (СМИ: местное телевидение, сеть Интернет, периодические издания)	нет	0
		да	5
2	Проведение мероприятий, посвященных предварительному обсуждению проекта (подписные листы, анкеты, предварительные собрания, подомовой обход, в группе в социальных сетях и т.д.). Указанные мероприятия проводятся до собрания жителей	отсутствие предварительного обсуждения	0
		наличие предварительного обсуждения	5
3	Наличие видео- и (или) аудиозаписи с собрания жителей, на котором решается вопрос по участию в проекте	отсутствует	0
		в наличии	3
4	Уровень софинансирования проекта за счет средств бюджета муниципального образования Пермского края (доля софинансирования в пределах не менее 10% (не менее 50%) стоимости проекта (%)) определяется в соответствии с приложением 2 к заявке на участие в конкурсном отборе проектов инициативного бюджетирования краевой комиссией	от 50,01% и свыше	1
		от 10,01% до 50%	3
		до 10%	5
5	Уровень софинансирования проекта за счет средств населения в денежной форме (доля софинансирования в пределах не менее 10% (не менее 50%) стоимости проекта (%)) определяется в соответствии с приложением 2 к заявке на участие в конкурсном отборе проектов инициативного бюджетирования краевой комиссией	до 30%	1
		от 30,01% до 49,99%	5
		от 50% и свыше	10
6	Уровень финансирования проекта за счет средств	до 10%	1

	юридических лиц, индивидуальных предпринимателей, общественных организаций в денежной форме, за исключением денежных средств от предприятий и организаций муниципальной формы собственности (доля софинансирования в пределах не менее 10% (не менее 50%) стоимости проекта (%), определяется в соответствии с приложением 2 к заявке на участие в конкурсном отборе проектов инициативного бюджетирования краевой комиссией	от 10,01% до 48,99%	3
		от 49% и выше	5
7	Проект предусматривает мероприятия, направленные на строительство, реконструкцию, ремонт наружных сетей водопроводов	не предусматривает	0
		предусматривает	3
8	"Срок жизни" результатов проекта (лет)	до 1 года	1
		от 1 до 5 лет	3
		свыше 5 лет	5
9	Участие населения (неоплачиваемый труд, материалы и др.) в реализации проекта при наличии соответствующего документального подтверждения	не предусматривается	0
		предусматривается	1
10	Направленность на достижение конкретной цели, определенных результатов	нет	0
		да	1
11	Территориальность (размещение объекта в рамках реализации проекта в одной точке)	нет	0
		да	1
12	Комплексность (например, при реализации проекта "Экологическая тропа (тропа здоровья)" предусмотрено асфальтирование, освещение, высадка деревьев, установка лавочек и зон отдыха и т.д.)	нет	0
		да	1
13	Реализация проекта в монопрофильном муниципальном образовании (моногороде)	нет	0
		да	1

Постановление Правительства Пермского края от 20.06.2016 N 381-п (ред. от 08.06.2018) "Об утверждении Порядка предоставления субсидий из бюджета Пермского края бюджетам муниципальных образований Пермского края на софинансирование мероприятий по реализации социально значимых проектов территориального общественного самоуправления"
{КонсультантПлюс}

Приложение 1
к Порядку
предоставления субсидий из бюджета
Пермского края бюджетам муниципальных
образований Пермского края
на софинансирование мероприятий
по реализации социально значимых
проектов территориального
общественного самоуправления

ПОЛОЖЕНИЕ
о конкурсе проектов территориального общественного
самоуправления

Список изменяющих документов
(в ред. Постановления Правительства Пермского края от 08.06.2018 N 310-п)

I. Общие положения

1.1. Настоящее Положение определяет порядок и правила проведения конкурса социально значимых проектов территориального общественного самоуправления (далее соответственно - Конкурс, ТОС), его цели и задачи.

1.2. Организатором Конкурса является Министерство территориального развития Пермского края (далее - Министерство).

1.3. Участниками Конкурса являются городские округа Пермского края, городские и сельские поселения, входящие в состав муниципальных районов Пермского края.

1.4. Целью Конкурса является поддержка социально значимых проектов ТОС (далее - проект ТОС).

II. Порядок организации и проведения Конкурса

2.1. Для организации и проведения Конкурса Министерство:

2.1.1. определяет дату проведения Конкурса;

2.1.2. не позднее 1 октября текущего года готовит извещение о проведении Конкурса, дате начала и окончания приема заявок (проектов) на участие в Конкурсе (далее - заявка (проект) и направляет посредством интегрированной системы электронного документооборота, архива и управления потоками работ Пермского края (далее - ИСЭД Пермского края) в адрес всех городских округов, городских и сельских поселений (далее - муниципальные образования), а также не позднее вышеуказанной даты размещает соответствующее сообщение в информационно-телекоммуникационной сети "Интернет" на официальном сайте Министерства. Прием заявок (проектов) на участие в Конкурсе проектов ТОС осуществляется не менее 30 календарных дней со дня размещения сообщения о проведении Конкурса в информационно-телекоммуникационной сети "Интернет" на официальном сайте Министерства;

2.1.3. обеспечивает прием, учет и хранение поступивших от муниципальных образований заявок (проектов);

2.1.4. осуществляет техническое обеспечение деятельности конкурсной комиссии Конкурса проектов ТОС (далее - конкурсная комиссия);

2.1.5. организует заседание конкурсной комиссии;

2.1.6. доводит до сведения участников Конкурса его результаты.

2.2. Для участия в Конкурсе участники Конкурса направляют в Министерство в срок, указанный в извещении, посредством ИСЭД Пермского края следующие документы:

заявку (проект) на участие в конкурсе проектов ТОС согласно приложению 1 к настоящему Положению;

выписку из решения представительного органа муниципального образования о бюджете соответствующего муниципального образования на текущий финансовый год и плановый период, подтверждающую предусмотренные средства бюджета муниципального образования на реализацию проекта ТОС;

копии документов, подтверждающих обязательства по финансовому обеспечению проекта ТОС за счет собственных средств ТОС, средств населения муниципального образования, средств юридических лиц, индивидуальных предпринимателей, при их участии, в виде гарантийных писем;

копии документов, подтверждающих право муниципальной собственности на имущество, объект(-ы) (в том числе земельные участки), где будут проводиться работы в рамках проекта ТОС, или документы, подтверждающие оформление в муниципальную собственность результатов проекта ТОС в течение 6 месяцев с момента реализации проекта в виде гарантийного письма, должны быть заверены главой муниципального образования (главой администрации муниципального образования) или иным уполномоченным лицом;

фотографии с планируемого места реализации проекта ТОС;

опись представленных документов.

Если проект ТОС направлен на мероприятия, предусмотренные пунктами 1.3.1, 1.3.2 Порядка, то дополнительно прилагаются копии документов, подтверждающих качество воды, заверенные главой муниципального образования (главой администрации муниципального образования) или иным уполномоченным лицом.

2.3. Оригинал заявки и документы, установленные пунктом 2.2 настоящего Положения, представляются в Министерство на бумажном носителе в срок, не превышающий 5 рабочих дней со дня получения Министерством заявки (проекта) в ИСЭД Пермского края.

2.4. Заявка (проект) и документы, установленные пунктом 2.2 настоящего Положения, должны быть заверены главой муниципального образования (главой администрации муниципального образования) или иным уполномоченным лицом, пронумерованы, прошнурованы и скреплены оттиском печати администрации муниципального образования.

2.5. Заявка (проект) и прилагаемые к ней документы, указанные в пункте 2.2 настоящего Положения, представляются на каждый проект ТОС.

2.6. Для участия в Конкурсе муниципальное образование вправе представить не более пяти заявок (проектов).

Для городских округов, образованных в результате преобразования муниципальных образований (далее - образованный городской округ), состоявшегося в том числе до вступления в силу постановления, утвердившего Порядок предоставления субсидий из бюджета Пермского края бюджетам муниципальных образований Пермского края на софинансирование мероприятий по реализации социально значимых проектов территориального общественного самоуправления, к которому прилагается настоящее Положение, количество заявок (проектов), направляемых для участия в Конкурсе, рассчитывается по формуле:

$$K_3 = MO_n \times 5,$$

где

K_3 - количество заявок (проектов), которое образованный городской округ вправе представить для участия в Конкурсе;

MO_n - количество муниципальных образований, участвовавших в создании образованного городского округа.

(введено Постановлением Правительства Пермского края от 08.06.2018 N 310-п)

2.7. Муниципальные образования не менее чем за 5 дней до даты проведения Конкурса имеют право отозвать свою заявку (проект) и отказаться от участия в Конкурсе, сообщив об этом в письменном виде организатору Конкурса.

2.8. В случае если аналогичная заявка (проект) побеждала в Конкурсе предыдущих лет, то заявка (проект) к Конкурсу текущего года не допускается. Под аналогичной понимается заявка (проект) с одним и тем же адресом реализации проекта и идентичными мероприятиями.

2.9. В случае если заявка (проект) и прилагаемые к ней документы представлены с нарушением требований, установленных пунктами 2.2, 2.3, 2.4, 2.5, 2.6, 2.8 настоящего Положения, заявка (проект) к участию в Конкурсе не допускается, при этом Министерство направляет мотивированное уведомление в течение 10 рабочих дней со дня принятия решения о результатах Конкурса и возвращает поданные заявки (проекты) и прилагаемые документы.

2.10. Заявки (проекты), представленные после окончания даты их приема, указанной в извещении о проведении Конкурса, не принимаются и возвращаются участникам Конкурса.

2.11. В случае если заявка (проект) и прилагаемые к ней документы соответствуют требованиям, установленным пунктами 2.2, 2.3, 2.4, 2.5, 2.6 настоящего Положения, заявка (проект) допускается к участию в Конкурсе и подлежит рассмотрению и оценке конкурсной комиссией.

2.12. Проектами ТОС, признанными победителями Конкурса, считаются проекты ТОС, набравшие по результатам итоговой оценки наибольшее количество баллов и сумма субсидий которых не превышает утвержденных объемов, предусмотренных законом Пермского края о бюджете Пермского края на соответствующий финансовый год.

В случае образования нераспределенного остатка оставшаяся часть средств распределяется между проектами ТОС на основании решения конкурсной комиссии в пределах утвержденных объемов.

2.13. В случае если по результатам оценки на одно призовое место претендуют несколько проектов ТОС, набравших одинаковое количество баллов, преимущество имеет заявка (проект), дата и время направления которой по ИСЭД Пермского края имеет более ранний срок.

Конкурсная комиссия осуществляет рассмотрение и оценку проектов ТОС в соответствии с критериями оценки проектов ТОС, установленными приложением 2 к настоящему Положению.

III. Конкурсная комиссия и порядок ее работы

3.1. Конкурсная комиссия является коллегиальным органом, созданным для проведения Конкурса.

Состав конкурсной комиссии утверждается приказом Министерства.

В состав конкурсной комиссии входят председатель конкурсной комиссии и члены конкурсной комиссии.

3.2. Организация работы конкурсной комиссии:

заседания конкурсной комиссии проводятся не реже одного раза в год;

заседание конкурсной комиссии считается правомочным, если на нем присутствует более половины членов конкурсной комиссии, принявших участие в заседании.

3.3. Конкурсная комиссия осуществляет следующие функции:

рассматривает и оценивает заявки (проекты) участников Конкурса и прилагаемые к ним документы;

принимает решение о результатах Конкурса;

формирует перечень проектов ТОС, признанных победителями Конкурса;

формирует перечень проектов ТОС, не допущенных к Конкурсу.

3.4. Решение о результатах Конкурса принимается простым большинством голосов членов конкурсной комиссии, принявших участие в заседании, путем открытого голосования. В случае равенства голосов решающим является голос председателя конкурсной комиссии.

3.5. Решение о результатах Конкурса оформляется протоколом заседания конкурсной

комиссии (далее - Протокол). Протокол подписывается всеми членами конкурсной комиссии, принявшими участие в заседании, в срок, не превышающий 5 рабочих дней со дня заседания конкурсной комиссии.

- 3.6. В протоколе указываются:
- члены конкурсной комиссии, принявшие участие в заседании;
 - реестр участников Конкурса;
 - перечень проектов ТОС, признанных победителями Конкурса;
 - перечень проектов ТОС, не допущенных к Конкурсу;
 - информация об оценках проектов ТОС - участников Конкурса.

Приложение 2
к Положению
о конкурсе проектов
территориального общественного
самоуправления

Критерии оценки проектов ТОС

№ п/п	Наименование критерия	Значение критериев оценки	Количество баллов
1	2	3	4
1	Доля участия средств бюджета муниципального образования в 25% софинансирования проекта ТОС	до 10%	10
		до 15%	5
		свыше 15%	1
2	Доля участия иных источников в реализации проекта (собственные средства ТОС, населения МО, юридических лиц, индивидуальных предпринимателей) в 25% софинансирования проекта ТОС	15%	5
		до 20%	10
		свыше 20%	12
3	Степень участия населения в идентификации проблемы и подготовке проекта ТОС (процентное соотношение количества собранных подписей в поддержку проекта ТОС к количеству зарегистрированных граждан в населенном пункте - формула распространяется на муниципальные образования с численностью населения до 1000 чел.; учитывается количество собранных подписей в населенных пунктах с численностью свыше 1000 человек).	до 10% в нас. пункте численностью до 1000 чел.; до 100 подписей в нас. пункте численностью свыше 1000 чел.	2
		до 20% в нас. пункте численностью до 1000 чел.; до 200 подписей в нас. пункте численностью свыше 1000 чел.	4
		до 30% в нас. пункте численностью до 1000 чел.; до 300 подписей в нас. пункте численностью свыше 1000 чел.	6
		до 40% в нас. пункте численностью до 1000 чел.;	8

	Например: г. Чернушка с численностью населения 32000 чел. для получения максимального балла должен собрать 600 подписей; с. Андреевка с численностью населения 700 чел. для получения максимального балла необходимо собрать 351 подпись	до 400 подписей в нас. пункте численностью свыше 1000 чел.	
		до 50% в нас. пункте численностью до 1000 чел.; до 500 подписей в нас. пункте численностью свыше 1000 чел.	10
		свыше 50 в нас. пункте численностью до 1000 чел.; 600 и более подписей в нас. пункте численностью свыше 1000 чел.	12
4	Наличие видео- и (или) аудиозаписи с собрания ТОС	отсутствует	0
		есть	5
5	Приоритетность проектов ТОС	текущий ремонт наружных сетей водопроводов	3
6	Информирование населения о проекте ТОС (опросные листы, объявления, листовки, анкеты, предварительные обсуждения, газеты, телевидение, сеть Интернет)	не проводилось	0
		проводилось	5

Расчет субсидий на строительство (реконструкция) и приведение в нормативное состояние автомобильных дорог общего пользования местного значения Пермского края на 2019 год и на плановый период 2020-2021 годов

№	Наименование	2019 год	2020 год	2021 год
1	Объем дорожного фонда Пермского края (акцизы, транспортный налог), тыс. руб.	8 744 734,0	8 951 128,0	9 196 080,0
2	Общий процент от суммы Дорожного фонда предусмотренной в НПА, не менее 15%	15,0%	15,0%	15,0%
3	Общая сумма предусмотренная в НПА, не менее 15%	1 311 710,1	1 342 669,2	1 379 412,0
4	Общая сумма, предусмотренная в бюджете, тыс. руб.	3 246 991,7	3 737 360,5	3 319 575,2
5	Общий процент от суммы Дорожного фонда, предусмотренной в бюджете	37,1%	41,8%	36,1%
6	Общая сумма на проектирование и строительство (реконструкция), капитальный ремонт и ремонт автомобильных дорог общего пользования местного значения, находящихся на территории Пермского края предусмотренная в бюджете, в том числе:	3 246 991,7	3 737 360,5	3 319 575,2
6.1	Субсидии на проектирование, строительство (реконструкцию), капитальный ремонт и ремонт автомобильных дорог общего пользования местного значения, находящихся на территории Пермского края	2 439 146,6	3 048 741,4	2 639 270,2
	Общий процент от суммы Дорожного фонда предусмотренной в НПА, не менее 8,5%	743 302,4	760 845,9	781 666,8
	Процент от суммы Дорожного фонда, предусмотренной в бюджете	27,9%	34,1%	28,7%
6.2	Субсидии на капитальный ремонт и ремонт дворовых территорий многоквартирных домов, проездов к дворовым территориям многоквартирных домов населенных пунктов Пермского края	220 500,0	220 500,0	220 500,0
	Общий процент от суммы Дорожного фонда предусмотренной в НПА, не менее 1,5%	131 171,0	134 266,9	137 941,2
	Процент от суммы Дорожного фонда, предусмотренной в бюджете	2,5%	2,5%	2,4%
6.3	Субсидии на проектирование, строительство (реконструкцию) автомобильных дорог общего пользования местного значения, находящихся на территории Пермского края, с твердым покрытием до сельских населенных пунктов, не имеющих круглогодичной связи с сетью автомобильных дорог общего пользования	587 345,1	468 119,1	459 805,0
	Общий процент от суммы Дорожного фонда предусмотренной в НПА, не менее 5%	437 236,7	447 556,4	459 804,0
	Процент от суммы Дорожного фонда, предусмотренной в бюджете	6,7%	5,2%	5,0%

Министр транспорта Пермского края

Н.Б. Уханов

Handwritten signature



ПРОЕКТ

ПРАВИТЕЛЬСТВО ПЕРМСКОГО КРАЯ
ПОСТАНОВЛЕНИЕ

_____ Дата рег. _____

№ Рег. номер _____

**О внесении изменений в отдельные
постановления Правительства
Пермского края в сфере дорожной
деятельности**

В соответствии с постановлением Правительства Пермского края от 21 октября 2016 г. № 962-п «Об утверждении Правил предоставления субсидий и иных межбюджетных трансфертов, имеющих целевое назначение, из бюджета Пермского края бюджетам муниципальных образований Пермского края» и в целях уточнения порядка получения субсидий муниципальными образованиями

Правительство Пермского края **ПОСТАНОВЛЯЕТ:**

Утвердить прилагаемые изменения, которые вносятся в отдельные постановления Правительства Пермского края в сфере дорожной деятельности.

Губернатор Пермского края

М.Г. Решетников

**ИЗМЕНЕНИЯ,
которые вносятся в отдельные постановления Правительства Пермского
края в сфере дорожной деятельности**

1. В Методике распределения и расчета объема субсидий местным бюджетам на строительство (реконструкцию) и приведение в нормативное состояние автомобильных дорог общего пользования местного значения Пермского края, утвержденной постановлением Правительства Пермского края от 20 декабря 2013 г. № 1783-п (в редакции постановлений Правительства Пермского края от 14 июля 2014 г. № 615-п, от 20 ноября 2014 г. № 1344-п, от 01 октября 2015 г. № 772-п, от 28 октября 2015 г. № 919-п, от 14 декабря 2016 г. № 1122-п, от 27 февраля 2017 г. № 64-п, от 05 декабря 2017 г. № 985-п):

1.1. в абзаце третьем пункта 1 слова «ФЦП «Устойчивое развитие сельских территорий на 2014-2017 годы и на период до 2020 года»» заменить словами «государственной программы Российской Федерации «Государственная программа развития сельского хозяйства и регулирования рынков сельскохозяйственной продукции, сырья и продовольствия на 2013 - 2020 годы»»;

1.2. в абзаце шестом пункта 2 слова «ФЦП «Устойчивое развитие сельских территорий на 2014-2017 годы и на период до 2020 года»» заменить словами «Государственной программы развития сельского хозяйства и регулирования рынков сельскохозяйственной продукции, сырья и продовольствия на 2013 - 2020 годы»;

1.3. в пункте 2.2

1.3.1. в абзаце первом слова «в рамках ФЦП «Устойчивое развитие сельских территорий на 2014-2017 годы и на период до 2020 года» определяются соглашением (проектом соглашения) о предоставлении субсидии бюджету субъекта Российской Федерации из федерального бюджета в рамках реализации федеральной целевой программы «Устойчивое развитие сельских территорий на 2014-2017 годы и на период до 2020 года» заменить словами «в рамках Государственной программы развития сельского хозяйства и регулирования рынков сельскохозяйственной продукции, сырья и продовольствия на 2013 - 2020 годы определяются соглашением (проектом соглашения) о предоставлении субсидии бюджету субъекта Российской Федерации из федерального бюджета в рамках реализации Государственной программы развития сельского хозяйства и

регулирования рынков сельскохозяйственной продукции, сырья и продовольствия на 2013 - 2020 годы»;

1.3.2. абзацы четвертый и пятый изложить в следующей редакции:

«Рсд ф - средства из федерального бюджета в рамках реализации Государственной программы развития сельского хозяйства и регулирования рынков сельскохозяйственной продукции, сырья и продовольствия на 2013 - 2020 годы на соответствующий финансовый год, определенные соглашением (проектом соглашения) о предоставлении субсидии бюджету субъекта Российской Федерации из федерального бюджета в рамках реализации Государственной программы развития сельского хозяйства и регулирования рынков сельскохозяйственной продукции, сырья и продовольствия на 2013 - 2020 годы на соответствующий финансовый год, проектом федерального закона о федеральном бюджете на очередной финансовый год и плановый период;

Рсд к - расходы бюджета Пермского края в рамках реализации Государственной программы развития сельского хозяйства и регулирования рынков сельскохозяйственной продукции, сырья и продовольствия на 2013 - 2020 годы на соответствующий финансовый год, определенные соглашением (проектом соглашения) о предоставлении субсидии бюджету субъекта Российской Федерации из федерального бюджета в рамках реализации Государственной программы развития сельского хозяйства и регулирования рынков сельскохозяйственной продукции, сырья и продовольствия на 2013 - 2020 годы на соответствующий финансовый год.»;

.»

ПРАВИТЕЛЬСТВО ПЕРМСКОГО КРАЯ

ПОСТАНОВЛЕНИЕ
от 20 декабря 2013 г. N 1783-п

**ОБ УТВЕРЖДЕНИИ МЕТОДИКИ РАСПРЕДЕЛЕНИЯ И РАСЧЕТА ОБЪЕМА
СУБСИДИЙ МЕСТНЫМ БЮДЖЕТАМ НА СТРОИТЕЛЬСТВО (РЕКОНСТРУКЦИЮ)
И ПРИВЕДЕНИЕ В НОРМАТИВНОЕ СОСТОЯНИЕ АВТОМОБИЛЬНЫХ ДОРОГ
ОБЩЕГО ПОЛЬЗОВАНИЯ МЕСТНОГО ЗНАЧЕНИЯ ПЕРМСКОГО КРАЯ**

Список изменяющих документов

(в ред. Постановлений Правительства Пермского края от 14.07.2014 N 615-п,
от 20.11.2014 N 1344-п, от 01.10.2015 N 772-п, от 28.10.2015 N 919-п,
от 14.12.2016 N 1122-п, от 27.02.2017 N 64-п, от 05.12.2017 N 985-п)

В соответствии с частью 3 статьи 29 Закона Пермского края от 12 октября 2007 г. N 111-ПК "О бюджетном процессе в Пермском крае", в целях расчета объема субсидий местным бюджетам на строительство (реконструкцию) и приведение в нормативное состояние автомобильных дорог общего пользования местного значения в Пермском крае Правительство Пермского края постановляет:

(в ред. Постановления Правительства Пермского края от 14.07.2014 N 615-п)

1. Утвердить прилагаемую Методику распределения и расчета объема субсидий местным бюджетам на строительство (реконструкцию) и приведение в нормативное состояние автомобильных дорог общего пользования местного значения Пермского края.

(п. 1 в ред. Постановления Правительства Пермского края от 14.07.2014 N 615-п)

2. Настоящее Постановление вступает в силу со дня подписания и распространяется на правоотношения, возникшие с 1 августа 2013 г.

3. Контроль за исполнением постановления возложить на первого заместителя председателя Правительства - министра строительства и архитектуры Пермского края Сюткина М.В.

(в ред. Постановлений Правительства Пермского края от 14.12.2016 N 1122-п, от 27.02.2017 N 64-п, от 05.12.2017 N 985-п)

Председатель
Правительства Пермского края
Г.П.ТУШНОЛОВ

УТВЕРЖДЕНА
Постановлением
Правительства
Пермского края
от 20.12.2013 N 1783-п

**МЕТОДИКА
РАСПРЕДЕЛЕНИЯ И РАСЧЕТА ОБЪЕМА СУБСИДИЙ МЕСТНЫМ БЮДЖЕТАМ
НА СТРОИТЕЛЬСТВО (РЕКОНСТРУКЦИЮ) И ПРИВЕДЕНИЕ В НОРМАТИВНОЕ
СОСТОЯНИЕ АВТОМОБИЛЬНЫХ ДОРОГ ОБЩЕГО ПОЛЬЗОВАНИЯ МЕСТНОГО
ЗНАЧЕНИЯ ПЕРМСКОГО КРАЯ**

Список изменяющих документов
(в ред. Постановления Правительства Пермского края от 05.12.2017 N 985-п)

1. Настоящая Методика применяется для формирования бюджета Пермского края на очередной финансовый год и плановый период и определяет распределение и расчет объема субсидий бюджетам муниципальных образований Пермского края (далее - субсидии) на строительство (реконструкцию) и приведение в нормативное состояние автомобильных дорог общего пользования местного значения Пермского края по следующим направлениям:

на проектирование и строительство (реконструкцию), капитальный ремонт и ремонт автомобильных дорог общего пользования местного значения, находящихся на территории Пермского края;

на проектирование и строительство (реконструкцию) автомобильных дорог общего пользования (за исключением автомобильных дорог федерального значения) с твердым покрытием до сельских населенных пунктов, не имеющих круглогодичной связи с сетью автомобильных дорог общего пользования, а также на их капитальный ремонт и ремонт в целях софинансирования мероприятий в рамках ФЦП "Устойчивое развитие сельских территорий на 2014-2017 годы и на период до 2020 года".

Предоставление субсидий по указанным направлениям предусматривается подпрограммой "Совершенствование и развитие сети автомобильных дорог в Пермском крае" государственной программы Пермского края "Развитие транспортной системы".

2. Расходы на предоставление субсидии на строительство (реконструкцию) и приведение в нормативное состояние автомобильных дорог общего пользования местного значения Пермского края определяются по формуле:

$$Р_{общ} = Р_{срк} + Р_{сд},$$

где

$Р_{общ}$ - расходы на предоставление субсидии на строительство (реконструкцию) и приведение в нормативное состояние автомобильных дорог общего пользования местного значения Пермского края;

$Р_{срк}$ - расходы на предоставление субсидии на проектирование, строительство (реконструкцию), капитальный ремонт и ремонт автомобильных дорог общего пользования местного значения, находящихся на территории Пермского края;

$Р_{сд}$ - расходы на предоставление субсидий местным бюджетам на проектирование, строительство (реконструкцию) автомобильных дорог общего пользования (за исключением автомобильных дорог федерального значения) с твердым покрытием до сельских населенных пунктов, не имеющих круглогодичной связи с сетью автомобильных дорог общего пользования, а также на их капитальный ремонт и ремонт в целях софинансирования мероприятий в рамках ФЦП "Устойчивое развитие сельских территорий на 2014-2017 годы и на период до 2020 года".

2.1. Расходы на предоставление субсидии на проектирование, строительство

(реконструкцию), капитальный ремонт и ремонт автомобильных дорог общего пользования местного значения, находящихся на территории Пермского края, определяются по формуле:

$$P_{срк} = P_{снт} + P_{ств} + P_{дт},$$

где

$P_{срк}$ - расходы на предоставление субсидии на проектирование, строительство (реконструкцию), капитальный ремонт и ремонт автомобильных дорог общего пользования местного значения, находящихся на территории Пермского края;

$P_{снт}$ - расходы на предоставление субсидии на проектирование и строительство (реконструкцию), капитальный ремонт и ремонт автомобильных дорог общего пользования местного значения, находящихся на территории Пермского края, которые формируются в размере не менее 8,5 процента объема бюджетных ассигнований дорожного фонда Пермского края (далее - Фонд), формируемого за счет доходов от акцизов на автомобильный бензин, прямогонный бензин, дизельное топливо, моторные масла для дизельных и (или) карбюраторных (инжекторных) двигателей, производимые на территории Российской Федерации, подлежащих зачислению в бюджет Пермского края, а также транспортного налога, распределяются в соответствии с порядком, утвержденным Правительством Пермского края;

$P_{ств}$ - расходы на предоставление субсидии местным бюджетам на проектирование и строительство (реконструкцию) автомобильных дорог общего пользования местного значения с твердым покрытием до сельских населенных пунктов, не имеющих круглогодичной связи с сетью автомобильных дорог общего пользования, а также на их капитальный ремонт и ремонт распределяются в соответствии с порядком, утвержденным Правительством Пермского края;

$P_{дт}$ - расходы на предоставление субсидий бюджетам муниципальных образований Пермского края на ремонт автомобильных дорог общего пользования местного значения сельских поселений Пермского края, в том числе дворовых территорий многоквартирных домов, проездов к дворовым территориям многоквартирных домов, в размере не менее 1,5 процента объема бюджетных ассигнований Фонда, формируемого за счет доходов от акцизов на автомобильный бензин, прямогонный бензин, дизельное топливо, моторные масла для дизельных и (или) карбюраторных (инжекторных) двигателей, производимые на территории Российской Федерации, подлежащих зачислению в бюджет Пермского края, а также транспортного налога, распределяются в соответствии с порядком, утвержденным Правительством Пермского края.

2.2. Расходы на предоставление субсидии на проектирование и строительство (реконструкцию) автомобильных дорог общего пользования (за исключением автомобильных дорог федерального значения) с твердым покрытием до сельских населенных пунктов, не имеющих круглогодичной связи с сетью автомобильных дорог общего пользования, а также на их капитальный ремонт и ремонт в целях софинансирования мероприятий в рамках ФЦП "Устойчивое развитие сельских территорий на 2014-2017 годы и на период до 2020 года" определяются соглашением (проектом соглашения) о предоставлении субсидии бюджету субъекта Российской Федерации из федерального бюджета в рамках реализации федеральной целевой программы "Устойчивое развитие сельских территорий на 2014-2017 годы и на период до 2020 года" на соответствующий финансовый год, проектом федерального закона о федеральном бюджете на очередной финансовый год и плановый период, при этом:

$$P_{сд} = P_{сд ф} + P_{сд к},$$

где

$P_{сд ф}$ - средства из федерального бюджета в рамках реализации федеральной целевой программы "Устойчивое развитие сельских территорий на 2014-2017 годы и на период до 2020

года" на соответствующий финансовый год, определенные соглашением (проектом соглашения) о предоставлении субсидии бюджету субъекта Российской Федерации из федерального бюджета в рамках реализации федеральной целевой программы "Устойчивое развитие сельских территорий на 2014-2017 годы и на период до 2020 года" на соответствующий финансовый год, проектом федерального закона о федеральном бюджете на очередной финансовый год и плановый период;

Рсд к - расходы бюджета Пермского края в рамках реализации федеральной целевой программы "Устойчивое развитие сельских территорий на 2014-2017 годы и на период до 2020 года" на соответствующий финансовый год, определенные соглашением (проектом соглашения) о предоставлении субсидии бюджету субъекта Российской Федерации из федерального бюджета в рамках реализации федеральной целевой программы "Устойчивое развитие сельских территорий на 2014-2017 годы и на период до 2020 года" на соответствующий финансовый год.

2.3. Рсд + Рств = формируются в размере не менее 5 процентов объема бюджетных ассигнований Фонда, формируемого за счет доходов от акцизов на автомобильный бензин, прямогонный бензин, дизельное топливо, моторные масла для дизельных и (или) карбюраторных (инжекторных) двигателей, производимые на территории Российской Федерации, подлежащих зачислению в бюджет Пермского края, а также транспортного налога.

3. Общий объем бюджетных ассигнований Фонда на предоставление субсидий бюджетам муниципальных образований Пермского края за счет средств краевого бюджета формируется в размере не менее 15 процентов объема бюджетных ассигнований Фонда, формируемого за счет доходов от акцизов на автомобильный бензин, прямогонный бензин, дизельное топливо, моторные масла для дизельных и (или) карбюраторных (инжекторных) двигателей, производимые на территории Российской Федерации, подлежащих зачислению в бюджет Пермского края, а также транспортного налога.

ПРАВИТЕЛЬСТВО ПЕРМСКОГО КРАЯ

**ПОСТАНОВЛЕНИЕ
от 12 сентября 2018 г. N 494-п**

**ОБ УТВЕРЖДЕНИИ ПОРЯДКА ПРЕДОСТАВЛЕНИЯ И РАСХОДОВАНИЯ
СУБСИДИЙ ИЗ БЮДЖЕТА ПЕРМСКОГО КРАЯ, В ТОМ ЧИСЛЕ ЗА СЧЕТ ИНЫХ
МЕЖБЮДЖЕТНЫХ ТРАНСФЕРТОВ ИЗ ФЕДЕРАЛЬНОГО БЮДЖЕТА, БЮДЖЕТАМ
МУНИЦИПАЛЬНЫХ ОБРАЗОВАНИЙ ПЕРМСКОГО КРАЯ НА РЕАЛИЗАЦИЮ
МЕРОПРИЯТИЙ, НАПРАВЛЕННЫХ НА СТРОИТЕЛЬСТВО (РЕКОНСТРУКЦИЮ)
ОБЪЕКТОВ ОБЩЕСТВЕННОЙ ИНФРАСТРУКТУРЫ МУНИЦИПАЛЬНОГО
ЗНАЧЕНИЯ, ПРИОБРЕТЕНИЕ ОБЪЕКТОВ НЕДВИЖИМОГО ИМУЩЕСТВА
В МУНИЦИПАЛЬНУЮ СОБСТВЕННОСТЬ ДЛЯ СОЗДАНИЯ ДОПОЛНИТЕЛЬНЫХ
МЕСТ ДЛЯ ДЕТЕЙ ДОШКОЛЬНОГО ВОЗРАСТА**

На основании статьи 139 Бюджетного кодекса Российской Федерации, в рамках реализации государственной программы Российской Федерации "Развитие образования", утвержденной Постановлением Правительства Российской Федерации от 26 декабря 2017 г. N 1642, в соответствии с Постановлением Правительства Пермского края от 21 октября 2016 г. N 962-п "Об утверждении Правил предоставления субсидий и иных межбюджетных трансфертов, имеющих целевое назначение, из бюджета Пермского края бюджетам муниципальных образований Пермского края" Правительство Пермского края постановляет:

1. Утвердить прилагаемый Порядок предоставления и расходования субсидий из бюджета Пермского края, в том числе за счет иных межбюджетных трансфертов из федерального бюджета, бюджетам муниципальных образований Пермского края на реализацию мероприятий, направленных на строительство (реконструкцию) объектов общественной инфраструктуры муниципального значения, приобретение объектов недвижимого имущества в муниципальную собственность для создания дополнительных мест для детей дошкольного возраста.

2. Контроль за исполнением постановления возложить на заместителя председателя Правительства Пермского края Клепикова А.Ю.

Губернатор Пермского края
М.Г.РЕШЕТНИКОВ

УТВЕРЖДЕН
Постановлением
Правительства
Пермского края
от 12.09.2018 N 494-п

**ПОРЯДОК
ПРЕДОСТАВЛЕНИЯ И РАСХОДОВАНИЯ СУБСИДИЙ ИЗ БЮДЖЕТА ПЕРМСКОГО
КРАЯ, В ТОМ ЧИСЛЕ ЗА СЧЕТ ИНЫХ МЕЖБЮДЖЕТНЫХ ТРАНСФЕРТОВ
ИЗ ФЕДЕРАЛЬНОГО БЮДЖЕТА, БЮДЖЕТАМ МУНИЦИПАЛЬНЫХ ОБРАЗОВАНИЙ
ПЕРМСКОГО КРАЯ НА РЕАЛИЗАЦИЮ МЕРОПРИЯТИЙ, НАПРАВЛЕННЫХ
НА СТРОИТЕЛЬСТВО (РЕКОНСТРУКЦИЮ) ОБЪЕКТОВ ОБЩЕСТВЕННОЙ
ИНФРАСТРУКТУРЫ МУНИЦИПАЛЬНОГО ЗНАЧЕНИЯ, ПРИОБРЕТЕНИЕ
ОБЪЕКТОВ НЕДВИЖИМОГО ИМУЩЕСТВА В МУНИЦИПАЛЬНУЮ СОБСТВЕННОСТЬ
ДЛЯ СОЗДАНИЯ ДОПОЛНИТЕЛЬНЫХ МЕСТ ДЛЯ ДЕТЕЙ ДОШКОЛЬНОГО
ВОЗРАСТА**

I. Общие положения

Настоящий Порядок определяет цели, условия, критерии и механизм предоставления и расходования субсидий из бюджета Пермского края, в том числе за счет средств иных межбюджетных трансфертов из федерального бюджета, бюджетам муниципальных районов (городских округов) Пермского края (далее - муниципальные образования) на строительство (реконструкцию) объектов общественной инфраструктуры муниципального значения, приобретение объектов недвижимого имущества в муниципальную собственность для создания дополнительных мест для детей дошкольного возраста в образовательных организациях, осуществляющих образовательную деятельность по образовательным программам дошкольного образования (далее соответственно - субсидия, дошкольные организации).

II. Цели, критерии отбора муниципальных образований и условия предоставления субсидии

2.1. Субсидия предоставляется в целях софинансирования расходных обязательств муниципальных образований, возникающих при выполнении полномочий по организации предоставления общедоступного и бесплатного дошкольного образования.

2.2. Субсидия предоставляется на реализацию мероприятий, направленных на строительство (реконструкцию) объектов общественной инфраструктуры муниципального значения, приобретение объектов недвижимого имущества в муниципальную собственность для создания дополнительных мест для детей дошкольного возраста, в отношении которых имеется экономически эффективная документация повторного использования, в случае отсутствия такой документации - типовая проектная документация из соответствующих реестров Министерства строительства и жилищно-коммунального хозяйства Российской Федерации (далее соответственно - объекты, мероприятия).

2.3. Критериями отбора муниципальных образований для предоставления субсидии являются:

2.3.1. комплектность документов, указанных в пунктах 3.2.1-3.2.6 настоящего Порядка;

2.3.2. исполнение требования о предоставлении оригинала заявки и прилагаемых документов к ней документов на бумажном носителе.

2.4. Условиями предоставления субсидии являются:

2.4.1. соответствие критериям, указанным в пунктах 2.3.1-2.3.2 настоящего Порядка;

2.4.2. наличие соглашения о предоставлении субсидии (далее - соглашение), заключенного:

в случае предоставления субсидии, источником финансового обеспечения которой являются средства бюджета Пермского края, по форме согласно приложению 1 к настоящему Порядку, а начиная с соглашений на 2019 год - по типовой форме, утвержденной Министерством финансов Пермского края;

в случае предоставления субсидии, источником финансового обеспечения которой являются средства федерального бюджета, по форме согласно приложению 1 к настоящему Порядку;

2.4.3. возврат муниципальным образованием субсидии в бюджет Пермского края в соответствии с пунктами 7-11 Правил предоставления субсидий и иных межбюджетных трансфертов, имеющих целевое назначение, из бюджета Пермского края бюджетам муниципальных образований Пермского края, утвержденных Постановлением Правительства Пермского края от 21 октября 2016 г. N 962-п (далее - Правила);

2.4.4. наличие в решении представительного органа муниципального образования о бюджете муниципального образования на текущий финансовый год (на текущий финансовый год и плановый период) ассигнований на реализацию мероприятий в размере не менее 0,1% сметной стоимости объекта.

2.5. Соглашением устанавливаются следующие показатели результативности использования субсидии:

количество дополнительных мест в образовательных организациях для детей дошкольного возраста, созданных в результате реализации мероприятий;

количество дополнительных мест в образовательных организациях для детей в возрасте до 3 лет, созданных в результате реализации мероприятий.

III. Отбор муниципальных образований для предоставления

субсидий

3.1. Для участия в отборе муниципальных образований для предоставления субсидий муниципальные образования до 1 октября текущего финансового года представляют в Министерство образования и науки Пермского края (далее - Министерство) на бумажном носителе заявку на реализацию мероприятий, направленных на строительство (реконструкцию) объектов общественной инфраструктуры муниципального значения, приобретение объектов недвижимого имущества в муниципальную собственность для создания дополнительных мест для детей дошкольного возраста, по форме согласно приложению 2 к настоящему Порядку (далее - заявка).

3.2. К заявке прилагаются следующие документы:

3.2.1. список объектов, запланированных к строительству с участием средств субсидии;

3.2.2. выписка из решения представительного органа муниципального образования о бюджете муниципального образования об объеме расходов на софинансирование мероприятий в размере не менее 0,1% сметной стоимости объекта;

3.2.3. пояснительная записка, подписанная главой муниципального образования (главой администрации муниципального образования), содержащая обоснование потребности создания дополнительных мест для детей дошкольного возраста;

3.2.4. информация об источниках финансирования мероприятий (объекта), наличии разработанной проектной документации, остатке сметной стоимости, сроках строительства, вводимой мощности, адресе местонахождения объекта;

3.2.5. копия положительного заключения государственной экспертизы проектной документации объекта (для проектной документации, подлежащей государственной экспертизе в соответствии со статьей 49 Градостроительного кодекса Российской Федерации);

3.2.6. копия заключения о достоверности определения сметной стоимости объекта.

3.3. Представленные копии документов должны быть заверены главой муниципального образования (главой администрации муниципального образования) или иным уполномоченным лицом с оттиском печати администрации муниципального образования.

3.4. Министерство рассматривает заявки муниципальных образований в течение 5 рабочих дней с даты их поступления.

3.5. Заявки и прилагаемые к ним документы рассматриваются Министерством на предмет соответствия критериям, установленным пунктами 2.3.1-2.3.2 настоящего Порядка, перечню документов, установленному пунктами 3.2.1-3.2.6 настоящего Порядка, требованию, установленному пунктом 3.3 настоящего Порядка.

3.6. В случае соответствия заявки и прилагаемых к ней документов критериям, установленным пунктами 2.3.1-2.3.2 настоящего Порядка, требованию, установленному пунктом 3.3 настоящего Порядка, достоверности содержащихся в них сведений Министерство в срок, установленный пунктом 3.4 настоящего Порядка, принимает решение об утверждении объема расходов на реализацию мероприятий.

3.7. Министерство в течение 20 календарных дней со дня принятия решения, указанного в пункте 3.6 настоящего Порядка, разрабатывает и направляет в Правительство Пермского края проект постановления Правительства Пермского края об утверждении объемов расходов на реализацию мероприятий, содержащий:

наименование муниципального образования;

перечень объектов с указанием количества создаваемых мест;

общий объем субсидии, в том числе в разрезе объектов.

Министерство обеспечивает принятие постановления Правительства Пермского края, указанного в абзаце первом настоящего пункта, в срок до 1 ноября текущего года.

IV. Предоставление и расходование субсидии

4.1. Министерство организует подписание с муниципальными образованиями Пермского края соглашений;



ПРАВИТЕЛЬСТВО ПЕРМСКОГО КРАЯ

ПОСТАНОВЛЕНИЕ

Дата рег.

№ Рег. номер

**О внесении изменений в постановление
Правительства Пермского края
от 31 марта 2017 г. № 178-п
«Об утверждении Порядка
предоставления субсидий
из бюджета Пермского края бюджетам
муниципальных образований Пермского
края на строительство (реконструкцию)
объектов общественной инфраструктуры
муниципального значения, приобретение
объектов недвижимого имущества
в муниципальную собственность
для создания новых мест
в общеобразовательных учреждениях
и дополнительных мест для детей
дошкольного возраста»**

В соответствии с постановлением Правительства Российской Федерации от 26 декабря 2017 г. № 1642 «Об утверждении государственной программы Российской Федерации «Развитие образования», постановлением Правительства Пермского края от 21 октября 2016 г. № 962-п «Об утверждении Правил предоставления субсидий и иных межбюджетных трансфертов, имеющих целевое назначение, из бюджета Пермского края бюджетам муниципальных образований Пермского края», постановлением Правительства Пермского края от 03 октября 2013 г. № 1318-п «Об утверждении государственной программы Пермского края «Образование и молодежная политика»

Правительство Пермского края ПОСТАНОВЛЯЕТ:

13347

1. Внести в постановление Правительства Пермского края от 31 марта 2017 г. № 178-п «Об утверждении Порядка предоставления субсидий из бюджета Пермского края бюджетам муниципальных образований Пермского края на строительство (реконструкцию) объектов общественной инфраструктуры муниципального значения, приобретение объектов недвижимого имущества в муниципальную собственность для создания новых мест в общеобразовательных учреждениях и дополнительных мест для детей дошкольного возраста» (в редакции постановлений Правительства Пермского края от 11 октября 2017 г. № 820-п, от 25 апреля 2018 г. № 220-п) следующие изменения:

1.1. наименование изложить в следующей редакции:

«Об утверждении Порядка реализации мероприятий, направленных на создание новых мест в общеобразовательных организациях, предоставления и расходования субсидий из бюджета Пермского края бюджетам муниципальных районов (городских округов) Пермского края на строительство (реконструкцию) объектов общественной инфраструктуры муниципального значения, приобретение объектов недвижимого имущества в муниципальную собственность для создания новых мест в общеобразовательных организациях»;

1.2. пункт 3 изложить в следующей редакции:

«3. Контроль за исполнением постановления возложить на и.о. заместителя председателя Правительства Пермского края Клепикова А.Ю.»;

1.3. Порядок предоставления субсидий из бюджета Пермского края бюджетам муниципальных образований Пермского края на строительство (реконструкцию) объектов общественной инфраструктуры муниципального значения, приобретение объектов недвижимого имущества в муниципальную собственность для создания новых мест в общеобразовательных учреждениях и дополнительных мест для детей дошкольного возраста изложить в редакции согласно приложению к настоящему постановлению.

2. Признать утратившими силу постановление Правительства Пермского края от 29 января 2016 г. № 38-п «Об утверждении Программы Пермского края, направленной на создание новых мест в общеобразовательных организациях в соответствии с прогнозируемой потребностью и современными условиями обучения, на 2016-2025 годы».

Губернатор Пермского края

М.Г. Решетников

Приложение
к постановлению
Правительства Пермского края
от №

«УТВЕРЖДЕН
постановлением
Правительства Пермского края
от №

ПОРЯДОК

реализации мероприятий, направленных на создание новых мест в общеобразовательных организациях, предоставления и расходования субсидий из бюджета Пермского края бюджетам муниципальных районов (городских округов) Пермского края на строительство (реконструкцию) объектов общественной инфраструктуры муниципального значения, приобретение объектов недвижимого имущества в муниципальную собственность для создания новых мест в общеобразовательных организациях

I. Общие положения

1.1. Настоящий Порядок определяет цели, задачи, механизм реализации мероприятий, а также условия предоставления и распределения субсидий из бюджета Пермского края, в том числе за счет средств, источником финансового обеспечения которых является субсидия из федерального бюджета, бюджетам муниципальных районов (городских округов) Пермского края на строительство (реконструкцию) объектов общественной инфраструктуры муниципального значения, приобретение объектов недвижимого имущества в муниципальную собственность для создания новых мест в общеобразовательных организациях, оснащение новых мест в общеобразовательных организациях средствами обучения и воспитания, необходимыми для реализации образовательных программ начального общего, основного общего и среднего общего образования (далее соответственно – субсидия, объекты), порядок расходования и возврата субсидий, представления отчетности и контроль за их использованием.

1.2. Целью мероприятий, направленных на создание новых мест в общеобразовательных организациях является обеспечение доступности и качества общего образования в Пермском крае за счет создания к 2025 году 20 619 новых мест в общеобразовательных организациях, расположенных на территории Пермского края, с применением современных архитектурно-планировочных решений и оснащения современными средствами обучения и воспитания, создания архитектурной доступности с учетом потребностей детей-инвалидов.

В ходе реализации мероприятий, направленных на создание новых мест в общеобразовательных организациях будут решены задачи по переводу

обучающихся в новые здания из зданий общеобразовательных организаций, имеющих аварийные и ветхие помещения, разгрузке действующих школ с высокой переуплотненностью, снижению двухсменного режима обучения.

1.3. Субсидии предоставляются бюджетам муниципальных районов (городских округов) Пермского края в целях софинансирования расходных обязательств муниципальных районов (городских округов) Пермского края на строительство (реконструкцию) объектов общественной инфраструктуры муниципального значения, приобретение объектов недвижимого имущества в муниципальную собственность для создания новых мест в общеобразовательных организациях, оснащение новых мест в общеобразовательных организациях средствами обучения и воспитания, необходимыми для реализации образовательных программ начального общего, основного общего и среднего общего образования.

Субсидии носят целевой характер и не могут быть использованы на другие цели.

1.4. Предоставление субсидий осуществляется в пределах объемов бюджетных ассигнований и лимитов бюджетных обязательств, предусмотренных на предоставление субсидий в бюджете Пермского края на текущий финансовый год и плановый период, и в соответствии со сводной бюджетной росписью бюджета Пермского края.


1.5. Предоставление субсидий за счет средств, источником финансового обеспечения которых являются средства федерального бюджета, осуществляется в пределах доведенных лимитов бюджетных обязательств и предельных объемов финансирования расходов за счет средств субсидии из федерального бюджета на соответствующий период текущего финансового года.

1.6. Объемы, источники финансирования реализации мероприятий, направленных на создание новых мест в общеобразовательных организациях в 2018-2025 годах, утверждаются приказом Министерства образования и науки Пермского края (далее – Министерство).

1.7. В реализации мероприятий, направленных на создание новых мест в общеобразовательных организациях участвуют Министерство, технический заказчик, муниципальные районы (городские округа) Пермского края.

II. Мероприятия, направленные на создание новых мест в общеобразовательных организациях, критерии отбора муниципальных образований

2.1. Мероприятиями, направленными на создание новых мест в общеобразовательных организациях являются:


1337

разработка типовых проектов строительства зданий школ с целью их последующего повторного использования. При невозможности использования проектов повторного применения (при реконструкции здания школы, строительстве пристроя к существующему зданию) по объективным причинам разработка индивидуальных проектов по строительству зданий общеобразовательных организациях (далее – индивидуальный проект);

строительство (приобретение) зданий школ;

реконструкция, строительство пристроев к действующим зданиям школ;

оптимизация загруженности школ (эффективное использование имеющихся помещений, повышение эффективности использования помещений учреждений образования разных типов, включая образовательные организации дополнительного образования и профессиональные образовательные организации);

модернизация существующей инфраструктуры общего образования с созданием комфортных условий обучения, оснащение современными средствами обучения и воспитания в соответствии с санитарно-эпидемиологическими требованиями, строительными и противопожарными нормами, федеральными государственными стандартами общего образования; проведение организационных кадровых решений.

2.2. Критериями отбора муниципальных образований (городских округов) Пермского края для предоставления субсидий являются:

2.2.1. наличие выписки из решения представительного органа муниципального района (городского округа) Пермского края или выписки из сводной бюджетной росписи бюджета муниципального района (городского округа) Пермского края в разрезе объектов, заверенной руководителем финансового органа муниципального района (городского округа) Пермского края, подтверждающей наличие в бюджете муниципального района (городского округа) Пермского края бюджетных ассигнований на софинансирование расходов на создание дополнительных мест для детей школьного возраста и соответствующей уровню софинансирования муниципальных районов (городских округов) Пермского края в соответствии с приложением 1 к настоящему Порядку;

2.2.2. наличие зданий с уровнем износа 50 процентов и выше, в которых реализуются программы начального общего, основного общего и среднего общего образования, и (или) отсутствие санитарно-гигиенических помещений, требующие перевода детей на новые места с современными условиями обучения (воспитания);

2.2.3. наличие потребности с учетом демографического прогноза в обеспечении местами в общеобразовательных организациях для организации обучения в одну смену;

2.3. Показателем результативности предоставления субсидии являются: количество новых мест в общеобразовательных организациях; количество зданий с уровнем износа 50 процентов и выше, из которых учащиеся переведены на новые места с современными условиями обучения.

III. Механизм реализации мероприятий, направленных на создание новых мест в общеобразовательных организациях

3.1. Министерство в ходе реализации мероприятий, направленных на создание новых мест в общеобразовательных организациях:

осуществляет планирование, организацию и контроль реализации мероприятий, направленных на создание новых мест в общеобразовательных организациях;

разрабатывает и принимает в пределах своих полномочий нормативные правовые акты, необходимые для реализации мероприятий, направленных на создание новых мест в общеобразовательных организациях;

обеспечивает эффективное использование финансовых средств, выделяемых на реализацию мероприятий, направленных на создание новых мест в общеобразовательных организациях;

организует совместно с техническим заказчиком работу по проектированию новых объектов строительства зданий школ для повторного использования на территории Пермского края.

В случае разработки индивидуального проекта Министерство осуществляет согласование проекта технического задания в части отраслевого соответствия основных требований к архитектурно-планировочным решениям объекта и передает техническому заказчику для согласования в части строительных норм и правил, а также утверждения окончательного варианта технического задания.

3.2. служба технического заказчика решает задачи следующего плана:

планирование инвестиционной деятельности, осуществляемой в форме капитальных вложений;

оформление правоустанавливающих документов на земельный участок;

обеспечение инвестиционно-строительного проекта материалами и документами, необходимыми для выполнения работ по инженерным изысканиям, подготовке проектной документации, строительству, реконструкции, капитальному ремонту объектов капитального строительства;

обеспечение соблюдения в процессе строительства требований проектной документации, технических регламентов;

осуществление учета, оформление отчетности и проведение аудита;

организация строительного контроля за строительством;

ввод объекта в эксплуатацию;

консервация объекта, при прекращении строительства более чем на шесть месяцев.

3.2.1. Технический заказчик в ходе реализации мероприятий:

1 этап: Подготовка материалов и документов, необходимых для начала реализации инвестиционно-строительного проекта:

подготовка документов для планирования возможности реализации инвестиционно-строительного проекта;

организация подготовки, получения и представления градостроительной документации, исходных и разрешительных документов (материалов);

подготовка и заключение договоров подключения (технологического присоединения) объектов капитального строительства к сетям инженерно-технического обеспечения;

сопровождение деятельности по получению заключения о достоверности определения сметной стоимости объекта;

2 этап: Инженерно-техническое сопровождение строительства объекта капитального строительства на всех этапах жизненного цикла: изыскания, архитектурно-строительное проектирование, строительство и ввод объекта из эксплуатации:

инженерно-техническое сопровождение работ по инженерным изысканиям, архитектурно-строительному проектированию, проведению экспертизы результатов инженерных изысканий, проектной документации;

контроль обеспечения требуемого уровня качества проектных решений в процессе разработки и реализации проектной и рабочей документации;

предоставление результатов инженерных изысканий, архитектурно-строительного проектирования;

организация подготовительных работ по строительству, реконструкции объекта капитального строительства;

обеспечение соблюдения в процессе строительства требований проектной документации, технических регламентов, сводов правил, национальных стандартов, специальных технических условий;

ввод объекта в эксплуатацию;

консервация объекта капитального строительства;

3 этап: Управление деятельностью службы технического заказчика:

планирование, организация и управление работами по инженерным изысканиям, архитектурно-строительному проектированию, строительству, реконструкции и капитальному ремонту объекта капитального строительства, линейного объекта;

организация взаимодействия с застройщиком, подрядными организациями, надзорными органами, органами власти;


13402

руководство работниками, при реализации функций технического заказчика.

3.3. Муниципальные районы (городские округа) Пермского края в ходе реализации мероприятий:

обеспечивают заключение контрактов с сетевыми компаниями по техническому присоединению к инженерным сетям, а также при необходимости вынос сетей за территорию строительства объекта за счет средств местного бюджета;

в случае разработки индивидуального проекта направляют на согласование в Министерство проект технического задания на разработку проектной документации;

осуществляют контроль фактического объема выполненных работ, их качества, соответствия проектной и рабочей документации.

Порядок взаимодействия при проведении работ по строительству объектов между Министерством, техническим заказчиком и муниципальными районами (городскими округами) Пермского края определяется соглашениями, заключаемыми по формам согласно приложениям 3 и 4 к настоящему Порядку.

IV. Условия предоставления и расходования субсидий

4.1. Субсидия предоставляется из бюджета Пермского края, в том числе за счет средств, источником финансового обеспечения которых является субсидия из федерального бюджета, при выполнении следующих условий:

4.1.1. соответствие критериям отбора муниципальных районов (городских округов) Пермского края для предоставления субсидий, определенным пунктом 2.2 настоящего Порядка;

4.1.2. отсутствие у муниципальных районов (городских округов) Пермского края неисполненного обязательства по обеспечению создания новых мест в общеобразовательных организациях в рамках соглашений, ранее заключенных Министерством с муниципальными районами (городскими округами) Пермского края для создания дополнительных мест для детей школьного возраста;

4.1.3. при предоставлении субсидии из бюджета Пермского края, в том числе за счет средств, источником финансового обеспечения которых являются средства федерального бюджета:

использование экономически эффективной документации повторного использования (при ее наличии), а в случае отсутствия такой документации – типовой проектной документации из реестра Министерства строительства и жилищно-коммунального хозяйства Российской Федерации;

оснащение мест, созданных в ходе строительства (приобретения), реконструкции общеобразовательных учреждений, с учетом перечня средств обучения и воспитания, необходимых для реализации образовательных программ начального общего, основного общего и среднего общего образования, соответствующих современным условиям обучения, необходимого при оснащении общеобразовательных организаций в целях реализации мероприятий по содействию созданию в субъектах Российской Федерации (исходя из прогнозируемой потребности) новых мест в общеобразовательных организациях, и требований к функциональному оснащению общеобразовательных организаций указанными средствами обучения и воспитания, утвержденных приказом Министерства образования и науки Российской Федерации от 30 марта 2016 г. № 336 (далее – Перечень средств обучения и воспитания).

Порядок определения объема средств на оснащение мест, созданных в ходе строительства (приобретения), реконструкции общеобразовательных организаций, в соответствии с Перечнем средств обучения и воспитания определяется приказом Министерства в год ввода объекта в эксплуатацию;

4.1.4. наличие соглашения о предоставлении субсидии (далее – соглашение), заключенного:

в случае предоставления субсидии, источником финансового обеспечения которой являются средства бюджета Пермского края, по форме согласно приложению 2 к настоящему Порядку, а начиная с соглашений на 2019 год – по типовой форме, утвержденной Министерством финансов Пермского края;

в случае предоставления субсидии, источником финансового обеспечения которой являются средства федерального бюджета, в государственной интегрированной информационной системе управления общественными финансами «Электронный бюджет» по форме, аналогичной типовой форме соглашения о предоставлении субсидии из федерального бюджета бюджету субъекта Российской Федерации, утвержденной Министерством финансов Российской Федерации.

4.2. Соглашения о предоставлении субсидии, источником финансового обеспечения которой являются средства бюджета Пермского края, заключаются не позднее одного месяца с момента установления расходного обязательства Пермского края на оказание содействия органам местного самоуправления муниципальных образований Пермского края в решении вопросов местного значения, направленных на создание дополнительных мест для детей школьного возраста.

4.3. Соглашения о предоставлении субсидии из бюджета Пермского края бюджетам муниципальных районов (городских округов) Пермского края на строительство (реконструкцию) объектов общественной инфраструктуры

муниципального значения, приобретение объектов недвижимого имущества в муниципальную собственность для создания новых мест в общеобразовательных организациях в случае предоставления субсидии, источником финансового обеспечения которой являются средства федерального бюджета, заключаются не позднее двух месяцев с момента заключения соответствующих соглашений с федеральными органами исполнительной власти.

4.4. Перечисление субсидии на мероприятия, направленные на создание новых мест в общеобразовательных организациях, планируемые к реализации за счет средств бюджета Пермского края без привлечения средств из федерального бюджета, осуществляются в пределах объемов бюджетных ассигнований и лимитов бюджетных обязательств, предусмотренных в бюджете Пермского края на текущий финансовый год и плановый период, на основании:

сводной бюджетной росписью бюджета Пермского края;

муниципального контракта (договора, соглашения) на строительство (реконструкцию) объектов общественной инфраструктуры муниципального значения, приобретение объектов недвижимого имущества в муниципальную собственность для создания новых мест в общеобразовательных организациях, оснащение новых мест в общеобразовательных организациях средствами обучения и воспитания, необходимыми для реализации образовательных программ начального общего, основного общего и среднего общего образования;

графика выполнения мероприятий на строительство (реконструкцию) объектов общественной инфраструктуры муниципального значения, приобретение объектов недвижимого имущества в муниципальную собственность для создания новых мест в общеобразовательных организациях, оснащение новых мест в общеобразовательных организациях средствами обучения и воспитания, необходимыми для реализации образовательных программ начального общего, основного общего и среднего общего образования;

заявки на перечисление субсидии по форме согласно приложению 8 к настоящему Порядку.

Заявка на перечисление субсидии представляется муниципальным районом (городским округом) Пермского края не позднее 10-го числа месяца, предшествующего месяцу, в котором у муниципального района (городского округа) Пермского края возникают обязательства по оплате.

4.4.1. В случае если размер субсидии, рассчитанный в отношении муниципального района (городского округа) Пермского края оказывается больше остатка планируемого объема бюджетных ассигнований,

образовавшегося после предоставления субсидий бюджетам муниципальных районов (городских округов) Пермского края, такому муниципальному району (городскому округу) Пермского края субсидия предоставляется в размере остатка бюджетных ассигнований.

4.5. Перечисление субсидии на мероприятия, направленные на создание новых мест в общеобразовательных организациях, планируемых к реализации с привлечением средств федерального бюджета, осуществляется бюджетами муниципальных районов (городских округов) Пермского края в размере 100% предельных объемов финансирования на основании заявки о перечислении субсидии, представляемой муниципальными районами (городскими округами) Пермского края в Министерство не позднее 15 рабочих дней до наступления момента исполнения обязательств по оплате работ (услуг) в рамках реализации мероприятий, направленных на создание новых мест в общеобразовательных организациях, по форме согласно приложению 8 к настоящему Порядку.

В заявке на оплату работ по реализации мероприятий, направленных на создание новых мест в общеобразовательных организациях, указываются необходимый объем средств в пределах предусмотренной субсидии, расходное обязательство муниципального района (городского округа) Пермского края и срок исполнения обязательств по оплате работ (услуг) в рамках реализации мероприятий, направленных на создание новых мест в общеобразовательных организациях.

4.6. Информация об объемах и сроках перечисления субсидии учитывается Министерством при формировании кассового плана исполнения бюджета Пермского края.

Ежемесячно, в последний рабочий день текущего месяца, Министерство отзывает неиспользованные остатки предельных объемов финансирования субсидии.

4.7. Перечисление субсидии в бюджеты муниципальных районов (городских округов) Пермского края осуществляется в порядке и сроки, установленные соглашением.

4.8. Министерство с 2019 года ежегодно, в срок до 10 февраля, разрабатывает проект постановления Правительства Пермского края об установлении расходного обязательства Пермского края на оказание содействия органам местного самоуправления муниципальных образований Пермского края в решении вопросов местного значения, направленных на создание дополнительных мест для детей школьного возраста, соответствующий критериям отбора, установленным пунктом 2.2 настоящего Порядка;

4.9. Общий объем средств определяется на основании положительного заключения о достоверности определения сметной стоимости строительства

объекта капитального строительства, выдаваемого краевым государственным автономным учреждением «Управление государственной экспертизы Пермского края» (далее – заключение достоверности). При отсутствии заключения достоверности общий объем средств рассчитывается на основании укрупненных нормативов цен строительства, утвержденных приказом Министерства строительства и жилищно-коммунального хозяйства Российской Федерации.

В отношении объектов, по которым проектно-сметная документация разработана за 2 года до строительства объекта, объем средств рассчитывается с применением индекс-дефляторов, ежегодно разрабатываемых Министерством экономического развития Российской Федерации в составе прогноза социально-экономического развития Российской Федерации.

4.10. Расчет объема средств, направляемых из бюджета Пермского края в бюджеты муниципальных районов (городских округов) Пермского края осуществляется исходя из бюджетной обеспеченности муниципальных районов (городских округов) Пермского края. Расчет уровня софинансирования с учетом расчетной бюджетной обеспеченности на предоставление субсидии из бюджета Пермского края бюджетам муниципальных районов (городских округов) Пермского края на объекты, строительство (приобретение), реконструкция которых направлены на создание дополнительных мест для детей школьного возраста, в соответствии с Перечнем объектов, строительство (приобретение), реконструкция которых направлены на создание дополнительных мест для детей школьного возраста, установленным постановлением Правительства Пермского края от 03 октября 2013 г. № 1318-п, осуществляется по формуле и остается неизменным, за исключением случаев преобразования муниципальных районов (городских округов) Пермского края:

$$C_i = \frac{РБО_i - РБО_{\min}}{\left(\frac{РБО_{\max} - РБО_{\min}}{C_{\max} - C_{\min}} \right)} + C_{\min}$$

где:

РБО – расчетная бюджетная обеспеченность (i-го МР (ГО), минимальный и максимальный показатель по МР (ГО);

С – доля софинансирования (i-го МР (ГО), минимальная и максимальная доля для МР (ГО)*;

* C_{\min} – 10 %, C_{\max} – 55 %.

В долю софинансирования муниципальных районов (городских округов) Пермского края засчитываются средства, предусмотренные на предоставление субсидии на реализацию муниципальных программ, приоритетных

муниципальных проектов в рамках региональных проектов, инвестиционных проектов муниципальных образований в соответствии с Порядком предоставления субсидий из бюджета Пермского края на реализацию муниципальных программ, инвестиционных проектов муниципальных образований Пермского края, утвержденным постановлением Правительства Пермского края от 10 апреля 2015 г. № 206-п «О предоставлении субсидий на реализацию муниципальных программ, инвестиционных проектов муниципальных образований Пермского края и приоритетных региональных проектов».

Затраты на техническое присоединение к инженерным сетям, оплаченные за счет средств местного бюджета, учитываются в общем размере софинансирования муниципальных районов (городских округов) Пермского края.

Уровень софинансирования муниципальных районов (городских округов) Пермского края приведен в приложении 1 к настоящему Порядку и распространяется на объекты, на которые разработана проектная документация после рассмотрения краевым государственным автономным учреждением «Управление государственной экспертизы Пермского края» и получено положительное заключение государственной экспертизы проектной документации и положительное заключение о достоверности определения сметной стоимости строительства объекта капитального строительства не ранее 01 января 2018 года.

4.11. Срок софинансирования мероприятий за счет средств краевого и федерального бюджетов не может превышать 2 года, объект должен быть введен в эксплуатацию не позднее 31 декабря года, следующего за годом начала софинансирования из краевого и федерального бюджетов мероприятий по строительству (реконструкции) объектов общественной инфраструктуры муниципального значения, приобретению объектов недвижимого имущества в муниципальную собственность для создания новых мест в общеобразовательных организациях.

V. Представление отчетности, контроль и возврат субсидий

5.1. Муниципальные районы (городские округа) Пермского края представляют в Министерство:

5.1.1. в срок до 25 декабря года планового ввода объекта (-ов) в эксплуатацию – отчет о достижении значений показателей результативности предоставления субсидии на строительство (реконструкцию) объектов общественной инфраструктуры муниципального значения, приобретение объектов недвижимого имущества в муниципальную собственность

ПРАВИТЕЛЬСТВО ПЕРМСКОГО КРАЯ

ПОСТАНОВЛЕНИЕ от 17 мая 2017 г. N 350-п

ОБ УТВЕРЖДЕНИИ ПОРЯДКА ПРЕДОСТАВЛЕНИЯ СУБСИДИЙ БЮДЖЕТАМ МУНИЦИПАЛЬНЫХ РАЙОНОВ (ГОРОДСКИХ ОКРУГОВ) ПЕРМСКОГО КРАЯ НА СОФИНАНСИРОВАНИЕ РАСХОДОВ НА СТРОИТЕЛЬСТВО (РЕКОНСТРУКЦИЮ) СТАДИОНОВ, СПОРТИВНЫХ ПЛОЩАДОК И ИНЫХ СПОРТИВНЫХ ОБЪЕКТОВ, В ТОМ ЧИСЛЕ ЗА СЧЕТ СРЕДСТВ СУБСИДИЙ ИЗ ФЕДЕРАЛЬНОГО БЮДЖЕТА НА СОФИНАНСИРОВАНИЕ СТРОИТЕЛЬСТВА И РЕКОНСТРУКЦИИ ОБЪЕКТОВ КАПИТАЛЬНОГО СТРОИТЕЛЬСТВА, НАХОДЯЩИХСЯ В ГОСУДАРСТВЕННОЙ СОБСТВЕННОСТИ СУБЪЕКТА РОССИЙСКОЙ ФЕДЕРАЦИИ (МУНИЦИПАЛЬНОЙ СОБСТВЕННОСТИ)

Список изменяющих документов
(в ред. Постановлений Правительства Пермского края от 24.01.2018 N 7-п,
от 12.04.2018 N 195-п, от 25.04.2018 N 220-п)

В соответствии со статьей 139 Бюджетного кодекса Российской Федерации, Правилами предоставления субсидий и иных межбюджетных трансфертов, имеющих целевое назначение, из бюджета Пермского края бюджетам муниципальных образований Пермского края, утвержденными Постановлением Правительства Пермского края от 21 октября 2016 г. N 962-п, Правительство Пермского края постановляет:

1. Утвердить прилагаемый Порядок предоставления субсидий бюджетам муниципальных районов (городских округов) Пермского края на софинансирование расходов на строительство (реконструкцию) стадионов, спортивных площадок и иных спортивных объектов, в том числе за счет средств субсидий из федерального бюджета на софинансирование строительства и реконструкции объектов капитального строительства, находящихся в государственной собственности субъекта Российской Федерации (муниципальной собственности).

2. Определить главным распорядителем средств бюджета Пермского края, указанных в пункте 1 настоящего Постановления, Министерство физической культуры, спорта и туризма Пермского края.

3. Признать утратившими силу:

Постановление Правительства Пермского края от 8 апреля 2014 г. N 241-п "Об утверждении Порядка предоставления иных межбюджетных трансфертов и субсидий бюджетам муниципальных районов (городских округов) Пермского края на строительство межшкольных стадионов, площадок и иных спортивных объектов, в том числе за счет средств субсидий из федерального бюджета на софинансирование строительства объектов капитального строительства, находящихся в государственной собственности субъекта Российской Федерации (муниципальной собственности), Методики распределения иных межбюджетных трансфертов и субсидий муниципальным районам (городским округам) Пермского края на строительство межшкольных стадионов, площадок и иных спортивных объектов на очередной финансовый год и плановый период";

Постановление Правительства Пермского края от 13 ноября 2014 г. N 1296-п "О внесении изменения в пункт 2 Методики распределения иных межбюджетных трансфертов муниципальным районам (городским округам) Пермского края на строительство межшкольных стадионов и площадок на очередной финансовый год и плановый период, утвержденной Постановлением Правительства Пермского края от 8 апреля 2014 г. N 241-п "Об утверждении Порядка предоставления иных межбюджетных трансфертов муниципальным районам (городским округам) Пермского края на строительство межшкольных стадионов и площадок и Методики распределения иных межбюджетных трансфертов муниципальным районам (городским округам) Пермского края на строительство межшкольных стадионов и площадок на очередной финансовый год и плановый период";

Постановление Правительства Пермского края от 7 сентября 2015 г. N 606-п "О внесении изменений в Постановление Правительства Пермского края от 8 апреля 2014 г. N 241-п "Об утверждении Порядка предоставления иных межбюджетных трансфертов муниципальным районам (городским округам) Пермского края на строительство межшкольных стадионов и площадок и Методики распределения иных межбюджетных трансфертов муниципальным районам (городским округам) Пермского края на

строительство межшкольных стадионов и площадок на очередной финансовый год и плановый период".

4. Настоящее Постановление вступает в силу со дня его подписания и распространяется на правоотношения, возникшие с 1 января 2017 года.

5. Контроль за исполнением постановления возложить на заместителя председателя Правительства Пермского края Ивенских И.В.

Временно исполняющий обязанности
губернатора Пермского края
М.Г.РЕШЕТНИКОВ

УТВЕРЖДЕН
Постановлением
Правительства
Пермского края
от 17.05.2017 N 350-п

**ПОРЯДОК
ПРЕДОСТАВЛЕНИЯ СУБСИДИЙ БЮДЖЕТАМ МУНИЦИПАЛЬНЫХ РАЙОНОВ
(ГОРОДСКИХ ОКРУГОВ) ПЕРМСКОГО КРАЯ НА СОФИНАНСИРОВАНИЕ
РАСХОДОВ НА СТРОИТЕЛЬСТВО (РЕКОНСТРУКЦИЮ) СТАДИОНОВ,
СПОРТИВНЫХ ПЛОЩАДОК И ИНЫХ СПОРТИВНЫХ ОБЪЕКТОВ, В ТОМ ЧИСЛЕ
ЗА СЧЕТ СРЕДСТВ СУБСИДИЙ ИЗ ФЕДЕРАЛЬНОГО БЮДЖЕТА
НА СОФИНАНСИРОВАНИЕ СТРОИТЕЛЬСТВА И РЕКОНСТРУКЦИИ ОБЪЕКТОВ
КАПИТАЛЬНОГО СТРОИТЕЛЬСТВА, НАХОДЯЩИХСЯ В ГОСУДАРСТВЕННОЙ
СОБСТВЕННОСТИ СУБЪЕКТА РОССИЙСКОЙ ФЕДЕРАЦИИ (МУНИЦИПАЛЬНОЙ
СОБСТВЕННОСТИ)**

Список изменяющих документов
(в ред. Постановлений Правительства Пермского края от 24.01.2018 N 7-п,
от 12.04.2018 N 195-п, от 25.04.2018 N 220-п)

I. Общие положения

1.1. Настоящий Порядок определяет цели, условия, механизм предоставления и расходования субсидий бюджетам муниципальных районов (городских округов) Пермского края на софинансирование расходных обязательств, возникающих при выполнении полномочий органов местного самоуправления по вопросам строительства (реконструкции) стадионов, спортивных площадок и иных спортивных объектов, в том числе за счет средств субсидий из федерального бюджета на софинансирование строительства и реконструкции объектов капитального строительства, находящихся в государственной собственности субъекта Российской Федерации (муниципальной собственности) (далее соответственно - субсидии, муниципальные образования), а также порядок возврата субсидий, порядок предоставления отчетности об их использовании.

1.2. Главным распорядителем субсидий является Министерство физической культуры, спорта и туризма Пермского края (далее - Министерство).

1.3. Субсидии предоставляются бюджетам муниципальных образований в пределах бюджетных ассигнований и лимитов бюджетных обязательств, утвержденных законом о бюджете на текущий финансовый год, на основании сводной бюджетной росписи бюджета Пермского края на цели, указанные в пункте 2.1 настоящего Порядка.

1.4. Субсидии, передаваемые бюджетам муниципальных образований, зачисляются в бюджет муниципального образования и отражаются в доходной части бюджета муниципального образования.

**II. Целевое назначение, условия предоставления
и расходования субсидий**

2.1. Субсидии имеют целевое назначение и направляются на финансирование мероприятий по строительству (реконструкции) стадионов, спортивных площадок и иных спортивных объектов (далее - мероприятия по строительству (реконструкции)).

Субсидии предоставляются бюджетам муниципальных образований, на территории которых муниципальными программами предусмотрены мероприятия по строительству (реконструкции).

2.2. Условия предоставления субсидий:

2.2.1. наличие документов, предусмотренных пунктами 4.2.1-4.2.9 настоящего Порядка и соответствующих требованиям, определенным пунктом 4.3 настоящего Порядка;

2.2.2. наличие в бюджете муниципального образования бюджетных ассигнований на исполнение расходного обязательства муниципального образования на софинансирование расходов на строительство (реконструкцию) стадионов, спортивных площадок и иных спортивных объектов за счет средств бюджета муниципального образования в объеме не менее 30% от сметной стоимости строительства (реконструкции), определенной проектной документацией.

В долю финансирования бюджета муниципального образования засчитываются расходы на мероприятие по строительству (реконструкции), произведенные из бюджета муниципального образования в течение не более трех лет до года начала реализации мероприятия по строительству (реконструкции) в рамках государственной программы "Спортивное Прикамье", утвержденной Постановлением Правительства Пермского края от 3 октября 2013 г. N 1324-п (проектные и изыскательские работы, экспертиза проектной документации, другие работы, входящие в сводную сметную стоимость объекта), в случае их документального подтверждения и при условии, что указанные расходы ранее не засчитывались в долю финансирования мероприятия по строительству (реконструкции) за счет средств бюджета муниципального образования;

(п. 2.2.2 в ред. Постановления Правительства Пермского края от 12.04.2018 N 195-п)

2.2.3. наличие соглашения о предоставлении субсидии (далее - Соглашение), заключенного:

в случае предоставления субсидии, источником финансового обеспечения которой являются средства бюджета Пермского края, по форме согласно приложению 1 к настоящему Порядку, а начиная с Соглашений на 2019 год - по типовой форме, утвержденной Министерством финансов Пермского края;

в случае предоставления субсидии, источником финансового обеспечения которой являются средства федерального бюджета, в государственной интегрированной информационной системе управления общественными финансами "Электронный бюджет" по форме, аналогичной типовой форме соглашения о предоставлении субсидии из федерального бюджета бюджету субъекта Российской Федерации, утвержденной Министерством финансов Российской Федерации;

(п. 2.2.3 в ред. Постановления Правительства Пермского края от 25.04.2018 N 220-п)

2.2.4. возврат муниципальным образованием средств субсидии в бюджет Пермского края в соответствии с Правилами предоставления субсидий и иных межбюджетных трансфертов, имеющих целевое назначение, из бюджета Пермского края бюджетам муниципальных образований Пермского края, утвержденными Постановлением Правительства Пермского края от 21 октября 2016 г. N 962-п (далее - Правила).

2.3. Субсидии расходуются в соответствии с их целевым назначением. Использование их на цели, не предусмотренные настоящим Порядком, не допускается.

III. Показатели результативности использования субсидий

3.1. Использование субсидий должно обеспечить достижение следующих показателей результативности:

3.1.1. уровень обеспеченности населения спортивными сооружениями исходя из единовременной пропускной способности объектов спорта;

3.1.2. количество модернизированных объектов инфраструктуры для массового спорта, физической культуры и физкультурно-спортивных мероприятий, в том числе в отношении которых проведены мероприятия по строительству (реконструкции);

3.1.3. единовременная пропускная способность объектов спорта, введенных в эксплуатацию (человек).

IV. Критерии и порядок отбора муниципальных образований

4.1. Для участия в отборе муниципальные образования не позднее 10 апреля года, предшествующего году предоставления субсидий, подают в Министерство заявки на софинансирование расходов на строительство (реконструкцию) стадионов, спортивных площадок и иных спортивных объектов, в том числе за счет средств субсидий из федерального бюджета на софинансирование строительства и реконструкции объектов капитального строительства, находящихся в государственной собственности субъекта Российской Федерации (муниципальной собственности), по форме согласно приложению 2 к настоящему Порядку (далее - Заявка).

(в ред. Постановлений Правительства Пермского края от 24.01.2018 N 7-п, от 12.04.2018 N 195-п)

4.2. К Заявке прилагаются следующие документы:

4.2.1. пояснительная записка, содержащая описание состояния спортивной инфраструктуры муниципального образования: наличие, количество, функциональное назначение, загрузка, пропускная способность имеющихся спортивных объектов; предпосылки к строительству новых спортивных объектов; показатели результативности использования субсидий, значения которых достигаются в результате строительства новых спортивных объектов;

4.2.2. проектная документация на объект капитального строительства;

4.2.3. положительное заключение государственной экспертизы на проектную документацию на строительство (реконструкцию) стадионов, спортивных площадок и иных спортивных объектов;

4.2.4. положительное заключение о проверке достоверности определения сметной стоимости строительства (реконструкции) стадионов, спортивных площадок и иных спортивных объектов;

4.2.5. правоустанавливающие документы на земельный участок под строительство (реконструкцию) стадионов, спортивных площадок и иных спортивных объектов в соответствии с законодательством Российской Федерации;

4.2.6. выписка из решения представительного органа муниципального образования о бюджете муниципального образования и (или) выписка из сводной бюджетной росписи бюджета муниципального образования, подтверждающая наличие в бюджете муниципального образования бюджетных ассигнований на софинансирование мероприятий по строительству (реконструкции) в объеме не менее 30% от сметной стоимости строительства (реконструкции), определенной проектной документацией (при отсутствии на момент подачи Заявки утвержденного решения о бюджете муниципального образования на очередной финансовый год и плановый период предоставляется копия муниципального правового акта об установлении расходного обязательства муниципального образования на строительство (реконструкцию) стадионов, спортивных площадок и иных спортивных объектов за счет средств бюджета муниципального образования в объеме не менее 30% от сметной стоимости строительства (реконструкции), определенной проектной документацией);

(в ред. Постановления Правительства Пермского края от 12.04.2018 N 195-п)

4.2.7. при наличии средств из внебюджетных источников представляется гарантийное письмо со стороны организации, осуществляющей деятельность на территории муниципального образования и (или) Пермского края, о готовности софинансировать данные расходы;

4.2.8. выписка из муниципальной программы, подтверждающая наличие в муниципальной программе, утвержденной в установленном порядке, мероприятий по строительству (реконструкции) и показателей результативности реализации мероприятий по строительству (реконструкции), соответствующих целям предоставления субсидий и целям государственной программы "Спортивное Прикамье", утвержденной Постановлением Правительства Пермского края от 3 октября 2013 г. N 1324-п;

(в ред. Постановления Правительства Пермского края от 24.01.2018 N 7-п)

4.2.9. документ, подтверждающий полномочия лица, подписавшего Заявку.

4.3. Документы, предусмотренные пунктами 4.2.1-4.2.9 настоящего Порядка, должны быть выполнены с использованием технических средств, аккуратно, без исправлений, помарок, неустановленных сокращений и формулировок, допускающих двоякое толкование.

4.4. Документы, предусмотренные пунктами 4.2.2-4.2.4, пунктом 4.2.9 настоящего Порядка, могут быть предоставлены в виде копий.

Копии документов, представленные в Министерство на бумажном носителе, должны быть заверены

главой муниципального образования (главой администрации муниципального образования) или иным уполномоченным лицом, пронумерованы постранично, прошнурованы и скреплены печатью администрации муниципального образования.

4.5. Для рассмотрения и оценки Заявок Министерство формирует конкурсную комиссию (далее - Комиссия).

Порядок работы Комиссии и состав Комиссии утверждаются приказом Министерства.

4.6. Отбор муниципальных образований проводится в два этапа.

4.7. На первом этапе отбора муниципальных образований Комиссия в течение 10 рабочих дней со дня окончания срока приема Заявок, определенного пунктом 4.1 настоящего Порядка, рассматривает представленные муниципальными образованиями Заявки и документы, предусмотренные пунктами 4.2.1-4.2.9 настоящего Порядка, на предмет соответствия Заявки требованиям, предусмотренным пунктами 2.2.1, 2.2.2 настоящего Порядка, и принимает решение о включении Заявки в заявку Пермского края на участие в конкурсном отборе государственных программ субъектов Российской Федерации, соответствующих целям и задачам федеральной целевой программы "Развитие физической культуры и спорта в Российской Федерации на 2016-2020 годы" (далее соответственно - заявка Пермского края, конкурс), об отказе во включении Заявки в заявку Пермского края.

4.8. Решение Комиссии о включении Заявок в заявку Пермского края, об отказе во включении Заявок в заявку Пермского края оформляется протоколом (далее - Протокол первого этапа) в течение 3 рабочих дней со дня окончания срока, установленного пунктом 4.7 настоящего Порядка.

4.9. Министерство на основании Протокола первого этапа формирует и направляет заявку Пермского края в Министерство спорта Российской Федерации в срок до 1 мая года, предшествующего году реализации мероприятий по строительству (реконструкции).

(в ред. Постановления Правительства Пермского края от 24.01.2018 N 7-п)

4.10. Основаниями для отказа включения Заявки в заявку Пермского края являются:

несоответствие целям, указанным в пункте 2.1 настоящего Порядка;

недоверенность представленной муниципальным образованием информации;

несоответствие представленных документов перечню и требованиям, установленным пунктами 4.2.1-4.2.9 настоящего Порядка.

В случае принятия данного решения Министерство в течение 5 рабочих дней со дня принятия решения о включении Заявок в заявку Пермского края или об отказе во включении Заявки в заявку Пермского края направляет муниципальному образованию уведомление об отказе во включении Заявки в заявку Пермского края.

4.11. На втором этапе отбора муниципальных образований в срок до 1 августа года, предшествующего году реализации мероприятий по строительству (реконструкции), Комиссия распределяет объемы субсидии на основании оценки Заявок и протокола конкурсной комиссии Министерства спорта Российской Федерации об итогах конкурса.

(в ред. Постановления Правительства Пермского края от 24.01.2018 N 7-п)

Оценка Заявок производится Комиссией на основании критериев ранжирования на предоставление субсидий бюджетам муниципальных районов (городских округов) Пермского края на софинансирование расходов на строительство (реконструкцию) стадионов, спортивных площадок и иных спортивных объектов, в том числе за счет средств субсидий из федерального бюджета на софинансирование строительства и реконструкции объектов капитального строительства, находящихся в государственной собственности субъекта Российской Федерации (муниципальной собственности), согласно приложению 3 к настоящему Порядку.

4.12. Решение Комиссии о распределении объема субсидии муниципальным образованиям оформляется протоколом (далее - Протокол второго этапа), который подписывается председателем и членами Комиссии в течение 3 рабочих дней со дня окончания срока, установленного пунктом 4.11 настоящего Порядка.

4.13. Размер субсидии для муниципального образования определяется по формуле:

$$R_i = S_i - R_{\phi} - R_v - R_m,$$

где

R_i - размер субсидий, передаваемых из бюджета Пермского края бюджету i -го муниципального образования на строительство межшкольных стадионов, площадок и иных спортивных объектов, тыс. руб., $R_i \leq 17500,0$ тыс. рублей;

S_i - стоимость строительства (реконструкции) стадионов, спортивных площадок и иных спортивных объектов, указанная в заявке i -го муниципального образования, определенная на основании положительного заключения о проверке достоверности определения сметной стоимости строительства (реконструкции) стадионов, спортивных площадок и иных спортивных объектов, тыс. руб.;

R_{ϕ} - запрашиваемый размер субсидии за счет средств федерального бюджета, тыс. руб., $R_{\phi} \leq 30\%$ от стоимости строительства (реконструкции) стадионов, спортивных площадок и иных спортивных объектов;

R_v - объем финансирования строительства (реконструкции) стадионов, спортивных площадок и иных спортивных объектов за счет средств внебюджетных источников для i -го муниципального образования, тыс. руб.;

R_m - объем финансирования строительства (реконструкции) стадионов, спортивных площадок и иных спортивных объектов за счет средств бюджета i -го муниципального образования, тыс. руб.

4.14. Министерство в течение 10 календарных дней со дня подписания Протокола второго этапа разрабатывает и вносит на утверждение Правительства Пермского края проект постановления Правительства Пермского края об утверждении перечня мероприятий по строительству (реконструкции) муниципальных образований, прошедших отбор, а также размеров субсидий (далее - Постановление). (п. 4.14 в ред. Постановления Правительства Пермского края от 24.01.2018 N 7-п)

4.14(1). В случае возникновения необходимости замены места расположения и (или) наименования стадиона, спортивной площадки или иного спортивного объекта, на мероприятия по строительству (реконструкции) которого в соответствии с Протоколом второго этапа предоставляется субсидия без софинансирования за счет средств субсидии из федерального бюджета и увеличения размера субсидии и объемов софинансирования, муниципальное образование направляет в Министерство документы, указанные в пунктах 4.2.1-4.2.9 настоящего Порядка, и пояснительную записку с обоснованием необходимости такой замены.

Комиссия рассматривает представленные в соответствии с абзацем первым настоящего пункта документы на соблюдение условий, установленных пунктами 2.2.1 и 2.2.2 настоящего Порядка, и в течение 3 рабочих дней со дня их представления принимает решение о замене места расположения и (или) наименования соответствующего спортивного объекта или об отказе в такой замене. Решение Комиссии оформляется протоколом в течение 3 рабочих дней с даты его принятия.

Основанием для отказа в замене места и (или) наименования соответствующего спортивного объекта является несоблюдение условий, установленных пунктами 2.2.1 и 2.2.2 настоящего Порядка. (п. 4.14(1) введен Постановлением Правительства Пермского края от 24.01.2018 N 7-п)

4.15. В течение 10 дней со дня вступления в силу Постановления Министерство заключает Соглашения с муниципальными образованиями.

V. Порядок предоставления и расходования субсидий

5.1. Субсидии за счет средств бюджета Пермского края предоставляются в следующем порядке:

5.1.1. в размере 30% от размера субсидии из бюджета Пермского края, определенного Постановлением, в течение 5 рабочих дней со дня подписания Соглашения;

5.1.2. в размере 70% от размера субсидии из бюджета Пермского края, определенного Постановлением, в течение 5 рабочих дней со дня представления заверенных надлежащим образом копий документов, подтверждающих расходование средств, указанных в пункте 5.1.1 настоящего Порядка:

муниципального контракта (договора, соглашения) на строительство (реконструкцию) стадиона, спортивной площадки и иных спортивных объектов;

акта о приемке выполненных работ (по форме КС-2, утвержденной Постановлением Государственного комитета Российской Федерации по статистике от 11 ноября 1999 г. N 100 "Об утверждении унифицированных форм первичной учетной документации по учету работ в капитальном

строительстве и ремонтно-строительных работ") или иного первичного учетного документа, содержащего соответствующие сведения;

справки о стоимости выполненных работ и затрат (по форме КС-3, утвержденной Постановлением Государственного комитета Российской Федерации по статистике от 11 ноября 1999 г. N 100 "Об утверждении унифицированных форм первичной учетной документации по учету работ в капитальном строительстве и ремонтно-строительных работ") или иного первичного учетного документа, содержащего соответствующие сведения;

платежных поручений, подтверждающих перечисление средств подрядным организациям на указанные цели за счет средств бюджета муниципального образования и средств субсидии из бюджета Пермского края.

5.2. Субсидии за счет средств, предоставленных из федерального бюджета, перечисляются бюджетам муниципальных образований в размере 100% в течение 20 рабочих дней со дня доведения предельных объемов финансирования расходов.

5.3. В случае наличия экономии по результатам конкурсных процедур на право заключить муниципальный контракт на строительство (реконструкцию) стадионов, спортивных площадок и иных спортивных объектов объем экономии средств распределяется пропорционально объемам софинансирования расходов на строительство (реконструкцию) стадионов, спортивных площадок и иных спортивных объектов за счет средств бюджета Пермского края и муниципального образования с сохранением соотношения объема софинансирования за счет средств бюджета Пермского края не более 70% от общей стоимости строительства (реконструкции) стадиона, спортивной площадки и иных спортивных объектов и не менее 30% за счет средств муниципального бюджета от стоимости строительства (реконструкции) стадиона, спортивной площадки и иных спортивных объектов.

5.4. В случае наличия софинансирования расходов на строительство (реконструкцию) стадионов, спортивных площадок и иных спортивных объектов за счет средств федерального бюджета размер субсидии, предоставленной за счет средств федерального бюджета, уменьшается на размер экономии средств по результатам конкурсных процедур.

5.5. При наличии экономии по результатам конкурсных процедур на право заключить муниципальный контракт (договор, соглашение) на строительство (реконструкцию) стадионов, спортивных площадок и иных спортивных объектов между муниципальным образованием и Министерством заключается дополнительное соглашение об уменьшении объемов софинансирования расходов на строительство (реконструкцию) стадионов, спортивных площадок и иных спортивных объектов.

Изменение размера субсидии и объемов финансирования мероприятий по строительству (реконструкции) за счет средств местного бюджета оформляется дополнительным соглашением к Соглашению. При заключении таких дополнительных соглашений не допускается ухудшение предусмотренных Соглашением значений показателей результативности использования субсидии, а также увеличение сроков реализации предусмотренных Соглашением мероприятий по строительству (реконструкции), за исключением случаев, установленных пунктом 6 Правил.

5.6. Оплата кредиторской задолженности, возникшей в результате взаимных расчетов муниципального образования с подрядной организацией в рамках исполнения муниципальным образованием обязательств по соглашению о предоставлении иных межбюджетных трансфертов и субсидий бюджетам муниципальных районов (городских округов) Пермского края на строительство межшкольных стадионов, площадок и иных спортивных объектов в соответствии с Постановлением Правительства Пермского края от 8 апреля 2014 г. N 241-п "Об утверждении Порядка предоставления иных межбюджетных трансфертов и субсидий бюджетам муниципальных районов (городских округов) Пермского края на строительство межшкольных стадионов, площадок и иных спортивных объектов, в том числе за счет средств субсидий из федерального бюджета на софинансирование строительства объектов капитального строительства, находящихся в государственной собственности субъекта Российской Федерации (муниципальной собственности), Методики распределения иных межбюджетных трансфертов и субсидий муниципальным районам (городским округам) Пермского края на строительство межшкольных стадионов, площадок и иных спортивных объектов на очередной финансовый год и плановый период", производится на основании следующих документов:

соглашения о предоставлении иных межбюджетных трансфертов и субсидий бюджетам муниципальных районов;

копии акта о приемке выполненных работ (по форме КС-2, утвержденной Постановлением Государственного комитета Российской Федерации по статистике от 11 ноября 1999 г. N 100 "Об

утверждении унифицированных форм первичной учетной документации по учету работ в капитальном строительстве и ремонтно-строительных работ") или иного первичного учетного документа, содержащего соответствующие сведения;

справки о стоимости выполненных работ и затрат (по форме КС-3, утвержденной Постановлением Государственного комитета Российской Федерации от 11 ноября 1999 г. N 100 "Об утверждении унифицированных форм первичной учетной документации по учету работ в капитальном строительстве и ремонтно-строительных работ") или иного первичного учетного документа, содержащего соответствующие сведения;

копии акта сверки взаимных расчетов между муниципальным образованием и подрядной организацией;

копий платежных поручений, подтверждающих перечисление средств (ранее перечисленных муниципальному образованию Пермского края) подрядным организациям на указанные цели.
(п. 5.6 введен Постановлением Правительства Пермского края от 24.01.2018 N 7-п)

V(1). Порядок распределения и расходования
нераспределенного остатка бюджетных ассигнований,
предусмотренных на предоставление субсидий
(введен Постановлением Правительства Пермского края
от 24.01.2018 N 7-п)

5(1).1. В случае наличия по результатам отбора нераспределенного остатка бюджетных ассигнований, предусмотренных на предоставление субсидий, и (или) экономии по результатам конкурсных процедур на право заключения муниципального контракта (договора, соглашения) на строительство (реконструкцию) стадионов, спортивных площадок и иных спортивных объектов в пределах бюджетных ассигнований, предусмотренных на предоставление субсидий законом о бюджете Пермского края на текущий год и лимитов бюджетных обязательств, доведенных Министерству, Министерство проводит дополнительный отбор муниципальных образований с целью распределения такого остатка (далее - дополнительный отбор).

5(1).2. Для участия в дополнительном отборе муниципальные образования подают в Министерство Заявки не позднее 1 июня текущего года, а в 2018 году не позднее 25 мая.
(в ред. Постановления Правительства Пермского края от 12.04.2018 N 195-п)

К Заявке прилагаются документы, указанные в пунктах 4.2.1-4.2.9 настоящего Порядка, оформленные в соответствии с пунктами 4.3, 4.4 настоящего Порядка.

5(1).3. Министерство отказывает в рассмотрении Заявки в случаях:

несоответствия целям, указанным в пункте 2.1 настоящего Порядка;

недоверности представленной муниципальным образованием информации;

несоответствия представленных документов перечню и требованиям, установленным пунктами 4.2.1-4.2.9, 4.3, 4.4 настоящего Порядка.

Решение об отказе в рассмотрении Заявки принимается не позднее 2 рабочих дней со дня поступления Заявки в Министерство. Уведомление об отказе в рассмотрении Заявки направляется соответствующему муниципальному образованию в течение 5 рабочих дней со дня принятия такого решения.

5(1).4. Комиссия в течение 5 рабочих дней с даты, указанной в пункте 5(1).2 настоящего Порядка, рассматривает Заявки и определяет победителей дополнительного отбора.

Победителями дополнительного отбора являются муниципальные образования, которыми соблюдены условия, установленные пунктами 2.2.1, 2.2.2 настоящего Порядка, и подтвердившие наибольшую долю финансирования мероприятий по строительству (реконструкции) за счет средств бюджета муниципального образования и внебюджетных источников.

Решение Комиссии по результатам рассмотрения Заявок оформляется протоколом в течение 5 рабочих дней со дня окончания срока, установленного абзацем первым настоящего пункта.

5(1).5. На основании протокола Комиссии, указанного в пункте 5(1).4 настоящего Порядка,

Министерство в течение 3 рабочих дней со дня его подписания разрабатывает и направляет Правительству Пермского края проект постановления Правительства Пермского края об утверждении объемов субсидий.

5(1).6. В течение 10 рабочих дней со дня вступления в силу постановления Правительства Пермского края, указанного в пункте 5(1).5 настоящего Порядка, Министерство заключает с муниципальными образованиями, являющимися победителями дополнительного отбора, Соглашение.

Предоставление и расходование средств субсидии муниципальным образованиям, являющимся победителями дополнительного отбора, производится в соответствии с разделом V настоящего Порядка.

VI. Порядок проведения оценки достижения значения показателей результативности использования субсидий

6.1. Оценка достижения значений показателей результативности использования субсидий производится Министерством ежегодно по итогам финансового года путем сопоставления фактически достигнутых и плановых показателей результативности использования субсидии, установленных Соглашением, на основании отчета муниципального образования, представляемого в соответствии с пунктом 7.3 настоящего Порядка.

VII. Отчетность, контроль и возврат субсидий

7.1. Муниципальное образование обязано представлять в Министерство отчетность в сроки и в соответствии с условиями, определяемыми Соглашением.

7.2. Контроль за целевым использованием муниципальным образованием субсидии, соблюдением требований и условий их предоставления осуществляется Министерством и органами государственного финансового контроля.

7.3. Отчет о достижении значений показателей результативности использования субсидий бюджетам муниципальных районов (городских округов) Пермского края на софинансирование расходов на строительство (реконструкцию) стадионов, спортивных площадок и иных спортивных объектов, в том числе за счет средств субсидий из федерального бюджета на софинансирование строительства и реконструкции объектов капитального строительства, находящихся в государственной собственности субъекта Российской Федерации (муниципальной собственности), представляется муниципальным образованием в срок до 15 января года, следующего за годом предоставления субсидий, по форме согласно приложению 4 к настоящему Порядку.

7.4. Возврат и использование остатков субсидии, не использованных в текущем финансовом году, производятся в порядке, установленном законодательством Российской Федерации и Пермского края.

7.5. Нецелевое использование иных межбюджетных трансфертов и (или) нарушение условий их предоставления и расходования влекут применение бюджетных мер принуждения в соответствии с бюджетным законодательством.

7.6. В случае если муниципальным образованием по состоянию на 31 декабря года предоставления межбюджетных трансфертов допущены нарушения обязательств, предусмотренных соглашением в соответствии с пунктом 5.2 Правил, и в срок до первой даты предоставления отчетности о достижении значений показателей результативности использования субсидии в соответствии с соглашением в году, следующем за годом предоставления межбюджетных трансфертов, указанные нарушения не устранены, муниципальные образования осуществляют возврат субсидии в бюджет Пермского края в соответствии с пунктами 7-11 Правил.

Приложение 1
к Порядку
предоставления субсидий бюджетам
муниципальных районов (городских
округов) Пермского края на
софинансирование расходов на
строительство (реконструкцию)



ПРАВИТЕЛЬСТВО ПЕРМСКОГО КРАЯ

ПОСТАНОВЛЕНИЕ

_____ Дата рег. _____

№ _____ Рег. номер _____

┌ Об утверждении Порядка ┐
└ предоставления субсидий ┘
из бюджета Пермского края
бюджетам муниципальных районов
и городских округов Пермского края
на реализацию муниципальных
программ по поддержке и развитию
объектов коммунальной
инфраструктуры

В соответствии со статьей 139 Бюджетного кодекса Российской Федерации, Постановлением Правительства Пермского края от 21 октября 2016 г. № 962-п «Об утверждении Правил предоставления субсидий и иных межбюджетных трансфертов, имеющих целевое назначение, из бюджета Пермского края бюджетам муниципальных образований Пермского края», в целях реализации государственной программы Пермского края «Региональная политика и развитие территорий», утвержденной постановлением Правительства Пермского края от 01 октября 2013 г. № 1305-п,

Правительство Пермского края ПОСТАНОВЛЯЕТ:

1. Утвердить прилагаемый Порядок предоставления субсидий из бюджета Пермского края бюджетам муниципальных районов и городских округов Пермского края на реализацию муниципальных программ по поддержке и развитию объектов коммунальной инфраструктуры (далее – Порядок).

2. Контроль за исполнением постановления возложить на первого заместителя председателя Правительства – министра территориального развития Пермского края Кокшарова Р.А.

Губернатор Пермского края

М.Г. Решетников

II. Цель и условия предоставления субсидий

2.1. Субсидии предоставляются бюджетам муниципальных образований на реализации муниципальных программ по поддержке и развитию объектов коммунальной инфраструктуры.

2.2. Условиями предоставления субсидий бюджетам муниципальных образований являются:

2.2.1. наличие утвержденной муниципальной программы по поддержке и развитию объектов коммунальной инфраструктуры;

2.2.3. наличие в бюджете муниципального образования средств для выполнения условий софинансирования реализации мероприятий муниципальной программы по поддержке и развитию объектов коммунальной инфраструктуры в размере не менее 5%;

2.2.4. наличие обязательства по возврату муниципальным образованием полученной субсидии в бюджет Пермского края в случае недостижения показателей результативности в соответствии с пунктами 7 – 11 Правил предоставления субсидии и иных межбюджетных трансфертов, имеющих целевое назначение, из бюджета Пермского края бюджетам муниципальных образований Пермского края, утвержденных постановлением Правительства Пермского края от 21 октября 2016 г. № 962-п (далее – Правила);

2.2.5. соответствие заявки на предоставление субсидий на реализацию муниципальных программ по поддержке и развитию объектов коммунальной инфраструктуры (далее – Заявка) условиям, установленным пунктами 2.1, 2.2.1 – 2.2.5 настоящего Порядка;

2.2.6. наличие заключенного между Министерством и муниципальным образованием Соглашения о предоставлении субсидий по типовой форме, утвержденной Министерством финансов Пермского края (далее – Соглашение).

2.3. Субсидии носят целевой характер и не могут быть использованы на другие цели.

2.4. Размер софинансирования реализации мероприятий муниципальных программ по поддержке и развитию объектов коммунальной инфраструктуры за счет средств бюджета Пермского края составляет не более 95 % от общего объема Заявки.

2.5. Размер субсидий, предоставляемых бюджетам муниципальных образований в соответствии с настоящим Порядком, определяется исходя из Заявок и прилагаемых к ним документов, соответствующих цели и условиям, установленным пунктами 2.1, 2.2.1 – 2.2.5 настоящего Порядка, требованиям пунктов 3.1, 3.2.1 – 3.2.8, 3.3 – 3.4 настоящего Порядка.



ПРАВИТЕЛЬСТВО ПЕРМСКОГО КРАЯ

ПОСТАНОВЛЕНИЕ

№ _____

Об утверждении Порядка предоставления субсидий из бюджета Пермского края бюджетам муниципальных районов и городских округов Пермского края на реализацию муниципальных программ по строительству распределительных газопроводов на территории муниципальных образований Пермского края

В соответствии со статьей 139 Бюджетного кодекса Российской Федерации, Постановлением Правительства Пермского края от 21 октября 2016 г. № 962-п «Об утверждении Правил предоставления субсидий и иных межбюджетных трансфертов, имеющих целевое назначение, из бюджета Пермского края бюджетам муниципальных образований Пермского края», в целях реализации государственной программы Пермского края «Градостроительная и жилищная политика, создание условий для комфортной городской среды», утвержденной постановлением Правительства Пермского края от 3 октября 2013 г. №1331-п,

Правительство Пермского края **ПОСТАНОВЛЯЕТ:**

1. Утвердить прилагаемый Порядок предоставления субсидий из бюджета Пермского края бюджетам муниципальных районов и городских округов Пермского края на реализацию муниципальных программ по строительству распределительных газопроводов на территории муниципальных образований Пермского края (далее – Порядок).

2. Контроль за исполнением постановления возложить на заместителя председателя Правительства - руководителя Региональной службы по тарифам Пермского края Удальева А.В.

Губернатор Пермского края

М.Г. Решетников

1358

Приложение 1
к Порядку предоставления
субсидий из бюджета Пермского
края бюджетам муниципальных
районов и городских округов
Пермского края на реализацию
муниципальных программ по
строительству распределительных
газопроводов на территории
муниципальных образований
Пермского края

**МЕТОДИКА
РАСПРЕДЕЛЕНИЯ БЮДЖЕТНЫХ АССИГНОВАНИЙ ПЕРМСКОГО
КРАЯ ПО МЕРОПРИЯТИЮ «СТРОИТЕЛЬСТВО
РАСПРЕДЕЛИТЕЛЬНЫХ ГАЗОПРОВОДОВ НА ТЕРРИТОРИИ
МУНИЦИПАЛЬНЫХ ОБРАЗОВАНИЙ ПЕРМСКОГО КРАЯ»**

1. Настоящая Методика разработана в целях распределения бюджетных ассигнований Пермского края для реализации мероприятия «Строительство распределительных газопроводов на территории муниципальных образований Пермского края» (далее - Методика).

2. Объем финансового обеспечения выполнения мероприятия «Строительство распределительных газопроводов на территории муниципальных образований Пермского края» при плановом распределении рассчитывается по формуле:

$$R = N_1 + N_2 + \dots + N_i$$

где

R - объем финансового обеспечения выполнения мероприятия «Строительство распределительных газопроводов на территории муниципальных образований Пермского края», который не может превышать 200 млн. рублей в год;

N_i - затраты i -того муниципального образования на строительство распределительных газопроводов на территории i -того муниципального образования, определяемых на основании утвержденной проектно-сметной документации, которые принимаются к финансированию в порядке очередности представленных заявок муниципальными образованиями на участие в мероприятии «Строительство распределительных газопроводов на территории муниципальных образований Пермского края».

Объем средств на приобретение подвижного состава на 2019-2021 гг.

Производитель	Цена за 1 ед., млн.руб.	2019 год				2020 год				2021 год			
		Кол-во, ед.	Общая сумма средств, млн.руб.	в том числе		Кол-во, ед.	Общая сумма средств, млн.руб.	в том числе		Кол-во, ед.	Общая сумма средств, млн.руб.	в том числе	
				бюджет Пермского края	бюджет г.Перми			бюджет Пермского края	бюджет г.Перми				
Автобус	10,8	0	0,0	0	0	10	107,00	53,50	53,50	0	0,0	0	0
Трамвай	40,0	7	280,0	140,0	140,0	9	360,00	180,00	180,00	12	467,0	233,5	233,5
Итого		7	280,0	140,0	140,0	19	467,0	233,5	233,5	12	467,0	233,5	233,5

Расчет средней стоимости автобусов

Марка	Стоимость 1 ед., млн.руб.
МАЗ (дизельный)	10,9
Нефаз (дизельный)	10,8
ЛиАЗ (дизельный)	10,6
Автобус	10,8

Министр транспорта Пермского края



Н.Б. Уханов

1360

Таша

**Объем средств на проведение капитального ремонта трамвайных путей и контактно-кабельной сети городского наземного электрического транспорта
города Перми на 2019 — 2021 годы**

№ п/п	Наименование объекта	Дата последнего капитального ремонта, год	Протяженность, км одиночного пути	Ориентировочная стоимость	Состав работ
				капитального ремонта, млн. руб.	
2019 год					
1	ул. Уральская (от ул. Лифанова до ул. Р. Землячки)	1984	4,26	141,4	<p>1. Капитальный ремонт трамвайных путей, без дорожного покрытия = 106,5 млн.руб.</p> <p>2. Капитальный ремонт контактно-кабельной сети городского наземного электрического транспорта: замена опор — 70 шт., замена контактного провода — 4,38 км, замена несущего троса — 4,38 км = 34,9 млн.руб</p> <p>* работы проводятся с закрытием движения (период закрытия определяется проектом). Основанием для проведения работ является Положение о проведении планово-предупредительных ремонтов трамвайных путей, утвержденное Министерством жилищно-коммунального хозяйства РСФСР от 21 октября 1986 №451 (далее — Положение № 451)</p>
2	ул. Петропавловская (от ост. «Пермь-2» до ул. Крисанова, включая разворотное кольцо «Пермь-2»)	1992	3,67	91,6	<p>1. Капитальный ремонт трамвайных путей (с понижением уровня головки рельсов до уровня проезжей части), без дорожного покрытия — 91,6 млн.руб.</p> <p>* работы проводятся с закрытием движения (период закрытия определяется проектом). Основанием для проведения работ является Положение № 451</p>
	ИТОГО		7,93	233,0	
	<i>за счет бюджета Пермского края</i>			<i>116,5</i>	
	<i>бюджета г.Перми</i>			<i>116,5</i>	
2020 год					
1	ул. Петропавловская (от ул. Крисанова до ул. Куйбышева)	1992	2,64	115,5	<p>1. Капитальный ремонт трамвайных путей (с понижением уровня головки рельсов до уровня проезжей части автомобильной дороги), с укладкой дорожного покрытия от ул. Попова до ул. Куйбышева - 1,26 км — 91,0 млн.руб.</p> <p>2. Капитальный ремонт контактно-кабельной сети городского наземного электрического транспорта (от ул. Куйбышева до ул. Решетникова): замена опор — 20 шт., замена контактного провода — 1,0 км, замена несущего троса — 1,0 км = 24,4 млн.руб</p> <p>* работы проводятся с закрытием движения (период закрытия определяется проектом). Основанием для проведения работ является Положение № 451</p>

№ п/п	Наименование объекта	Дата последнего капитального ремонта, год	Протяженность, км одиночного пути	Ориентировочная стоимость		Состав работ
				капитального ремонта, млн. руб.		
2	ул. Куйбышева (от ул. Петропавловская до ул. Ленина)	2001	0,39	23,6		1. Капитальный ремонт трамвайных путей: замена рельсов (63 рельса) = 14,6 млн.руб., замена дорожного покрытия = 7,8 млн.руб., сварка стыков (65 шт.) = 1,2 млн.руб. . *работы проводятся в ночное время суток без закрытия движения трамваев. Основанием для проведения работ является Положение № 451
3	ул. Ленина (от ул. Куйбышева до ул. Газеты Звезда)	2001	1,2	93,9		1. Капитальный ремонт трамвайных путей: замена рельсов (192 шт.) = 44,4 млн.руб., замена дорожного покрытия = 24,0 млн.руб., сварка стыков (194 шт.) = 3,5 млн.руб. 2. Капитальный ремонт контактно-кабельной сети городского наземного электрического транспорта (замена крюков на опоры, установка опор — 67 шт, замена контактного провода - 1,76 км, замена несущего троса — 1,45 км) = 22,0 млн.руб. *работы проводятся в ночное время суток без закрытия движения трамваев. Основанием для проведения работ является Положение № 451
	ИТОГО		4,23	233,0		
	<i>за счет бюджета Пермского края</i>			<i>116,5</i>		
	<i>бюджета г.Перми</i>			<i>116,5</i>		
2021 год						
1	ул. Ленина (от ул. Газеты Звезда до ул. Парковая)	2010	2,8	168		1. Капитальный ремонт трамвайных путей: замена рельсов (448 шт. по 12,5 м) = 103,6 млн.руб., замена дорожного покрытия = 56 млн.руб., сварка стыков (450 шт.) = 8,4 млн.руб. *работы проводятся в ночное время суток без закрытия движения трамваев. Основанием для проведения работ является Положение № 451
2	ул. Сибирская (от ул. Революции до ул. Чернышевского)	1973	2,32	58		1.Капитальный ремонт трамвайных путей, без дорожного покрытия = 48,0 млн.руб. * работы проводятся с закрытием движения (время закрытия определяется проектом). Основанием для проведения работ является Положение № 451
3	ул. Лифанова — ул.1905 года (включая кольцо Висим)	2003	1	7		1. Капитальный ремонт трамвайных путей: одиночная смена рельсов (18 шт по 12,5 м), ремонт стыков (50 шт.), перешивка + выправка пути (150 м.р.), одиночная смена шпал (200 шт.), переукладка плит (150 шт) = 7,0 млн.руб. *работы проводятся в ночное время суток без закрытия движения трамваев. Основанием для проведения работ является Положение № 451
	ИТОГО		6,12	233		

№ п/п	Наименование объекта	Дата последнего капитального ремонта, год	Протяженность, км одиночного пути	Ориентировочная стоимость	Состав работ
				капитального ремонта, млн. руб.	
	за счет бюджета Пермского края			116,5	
	бюджета г.Перми			116,5	
ВСЕГО:			18,28	699,0	
	за счет бюджета Пермского края			349,5	
	бюджета г.Перми			349,5	

Примечание:

Согласно Положению о проведении планово-предупредительных ремонтов трамвайных путей, утвержденному Министерством жилищно-коммунального хозяйства РСФСР от 21 октября 1986 №451:

1. Капитальный ремонт трамвайных путей — осуществляется для приведения ремонтируемого пути к техническому состоянию нового пути, должен выполняться с полным обновлением конструктивных элементов, сооружений и путевых устройств.
2. Реконструкция трамвайных путей — выполняется как в комплексе с реконструкцией проезжей части улиц, ливневой канализации и другими устройствами, так и самостоятельно с приведением котлована пути до установленных размеров, улучшением трассы, полной заменой верхнего строения пути, переукладкой спецчастей, повышением мощности рельсового пути.

Министр транспорта Пермского края



Н.Б. Уханов

1363
Гашин



проект

ПРАВИТЕЛЬСТВО ПЕРМСКОГО КРАЯ

ПОСТАНОВЛЕНИЕ

Дата рег. _____

№ Рег. номер _____

Об утверждении Порядка предоставления субсидий из бюджета Пермского края бюджету Пермского городского округа на реализацию мероприятия, направленного на приведение в нормативное состояние трамвайных путей и обновление подвижного состава г. Перми

В соответствии со статьями 139 Бюджетного кодекса Российской Федерации, статьями 21 Закона Пермского края от 12 октября 2007 г. № 111-ПК «О бюджетном процессе в Пермском крае», Постановлением Правительства Пермского края от 21 октября 2016 г. № 962-п «Об утверждении Правил предоставления субсидий и иных межбюджетных трансфертов, имеющих целевое назначение, из бюджета Пермского края бюджетам муниципальных образований Пермского края», в целях реализации мероприятия государственной программы Пермского края «Развитие транспортной системы Пермского края», утвержденной Постановлением Правительства Пермского края от 3 октября 2013 г. № 1323-п

Правительство Пермского края **ПОСТАНОВЛЯЕТ:**

1. Утвердить прилагаемый Порядок предоставления субсидий из бюджета Пермского края бюджету Пермского городского округа на реализацию мероприятия, направленного на приведение в нормативное состояние трамвайных путей и обновление подвижного состава г. Перми.

2. Настоящее постановление вступает в силу через 10 дней после дня его официального опубликования.

3. Контроль за исполнением постановления возложить на первого заместителя председателя Правительства - министра строительства и архитектуры Пермского края Сюткина М.В.

Губернатор Пермского края

М.Г. Решетников

УТВЕРЖДЕН
постановлением
Правительства Пермского
края
от _____ № _____

**Порядок
предоставления субсидий из бюджета Пермского края бюджету
Пермского городского округа на реализацию мероприятия,
направленного на приведение в нормативное состояние трамвайных
путей и обновление подвижного состава г. Перми**

II. Порядок определения объема субсидий

2.1. Объем ассигнований на предоставление субсидий из бюджета Пермского края бюджету Пермского городского округа на приведение в нормативное состояние трамвайных путей и обновление подвижного состава города Перми определяется с учетом расходов на капитальный ремонт трамвайных путей, контактно-кабельной сети городского наземного электрического транспорта города Перми, количества и стоимости приобретаемого подвижного состава, доли софинансирования из бюджета Пермского края.

2.2 Объем субсидий определяется по следующей формуле:

$$C = (R_{кр} + (K_{пс} \times Ц_{пс})) \times 50\%,$$

где

$R_{кр}$ – расходы на капитальный ремонт трамвайных путей, контактно-кабельной сети городского наземного электрического транспорта города Перми, определяемые на основании сметной стоимости капитального ремонта трамвайных путей, а также контактно-кабельной сети городского наземного электрического транспорта города Перми;

$K_{пс}$ – планируемое к приобретению количество подвижного состава;

$Ц_{пс}$ - цена единицы подвижного состава, определенная на основании среднего значения стоимости объектов-аналогов, планируемых к приобретению, полученные по результатам запросов коммерческих предложений во II полугодии текущего года.

ПРАВИТЕЛЬСТВО ПЕРМСКОГО КРАЯ

ПОСТАНОВЛЕНИЕ от 31 марта 2017 г. N 191-п

О ПРЕДОСТАВЛЕНИИ СУБСИДИЙ ИЗ БЮДЖЕТА ПЕРМСКОГО КРАЯ БЮДЖЕТАМ МУНИЦИПАЛЬНЫХ ОБРАЗОВАНИЙ ПЕРМСКОГО КРАЯ НА ОБЕСПЕЧЕНИЕ КАЧЕСТВЕННЫМ СПОРТИВНЫМ ИНВЕНТАРЕМ МУНИЦИПАЛЬНЫХ ДЕТСКО-ЮНОШЕСКИХ СПОРТИВНЫХ ШКОЛ И ПРИЗНАНИИ УТРАТИВШИМИ СИЛУ ОТДЕЛЬНЫХ ПОСТАНОВЛЕНИЙ ПРАВИТЕЛЬСТВА ПЕРМСКОГО КРАЯ

Список изменяющих документов
(в ред. Постановления Правительства Пермского края от 28.11.2017 N 965-п)

В соответствии со статьями 85, 139 Бюджетного кодекса Российской Федерации, статьями 8, 21 Закона Пермского края от 12 октября 2007 г. N 111-ПК "О бюджетном процессе в Пермском крае", Постановлением Правительства Пермского края от 3 октября 2013 г. N 1324-п "Об утверждении государственной программы "Развитие физической культуры и спорта", Постановлением Правительства Пермского края от 21 октября 2016 г. N 962-п "Об утверждении Правил предоставления субсидий и иных межбюджетных трансфертов, имеющих целевое назначение, из бюджета Пермского края бюджетам муниципальных образований Пермского края" Правительство Пермского края постановляет:

1. Утвердить прилагаемый Порядок предоставления субсидий из бюджета Пермского края бюджетам муниципальных образований Пермского края на обеспечение качественным спортивным инвентарем муниципальных детско-юношеских спортивных школ.

2. Определить главным распорядителем средств бюджета Пермского края, указанных в пункте 1 настоящего Постановления, Министерство физической культуры, спорта и туризма Пермского края.

3. Признать утратившими силу:

Постановление Правительства Пермского края от 27 декабря 2013 г. N 1815-п "Об установлении расходного обязательства Пермского края по обеспечению качественным спортивным инвентарем детско-юношеских спортивных школ (спортивный резерв по видам спорта) и утверждении Порядка предоставления субсидий бюджетам муниципальных районов (городских округов) Пермского края на обеспечение качественным спортивным инвентарем муниципальных детско-юношеских спортивных школ (спортивный резерв по видам спорта)";

Постановление Правительства Пермского края от 5 декабря 2014 г. N 1408-п "О внесении изменений в Постановление Правительства Пермского края от 27 декабря 2013 г. N 1815-п "Об установлении расходного обязательства Пермского края по обеспечению качественным спортивным инвентарем детско-юношеских спортивных школ (спортивный резерв по видам спорта) и утверждении Порядка предоставления субсидий бюджетам муниципальных районов (городских округов) Пермского края на обеспечение качественным спортивным инвентарем муниципальных детско-юношеских спортивных школ (спортивный резерв по видам спорта)".

4. Настоящее Постановление вступает в силу со дня его официального опубликования.

5. Контроль за исполнением постановления возложить на заместителя председателя Правительства Пермского края Ивенских И.В.

Временно исполняющий обязанности
губернатора Пермского края
М.Г.РЕШЕТНИКОВ

УТВЕРЖДЕН
Постановлением

**ПОРЯДОК
ПРЕДОСТАВЛЕНИЯ СУБСИДИЙ ИЗ БЮДЖЕТА ПЕРМСКОГО КРАЯ БЮДЖЕТАМ
МУНИЦИПАЛЬНЫХ ОБРАЗОВАНИЙ ПЕРМСКОГО КРАЯ НА ОБЕСПЕЧЕНИЕ
КАЧЕСТВЕННЫМ СПОРТИВНЫМ ИНВЕНТАРЕМ МУНИЦИПАЛЬНЫХ
ДЕТСКО-ЮНОШЕСКИХ СПОРТИВНЫХ ШКОЛ**

Список изменяющих документов
(в ред. Постановления Правительства Пермского края от 28.11.2017 N 965-п)

I. Общие положения

1.1. Настоящий Порядок устанавливает цели, условия предоставления и расходования субсидий из бюджета Пермского края бюджетам муниципальных районов (городских округов) Пермского края (далее соответственно - субсидии, муниципальные образования) на обеспечение качественным спортивным инвентарем муниципальных детско-юношеских спортивных школ, а также порядок возврата субсидий.

1.2. Предоставление субсидий осуществляется в пределах средств, предусмотренных на эти цели законом Пермского края о бюджете Пермского края на соответствующий финансовый год и на плановый период.

1.2(1): В настоящем Порядке под качественным спортивным инвентарем понимаются предметы и приспособления, необходимые для осуществления физкультурно-спортивной деятельности (спортивной подготовки) во время занятий различными видами спорта, новые, не бывшие в употреблении (без дефектов, не подвергавшиеся ремонту, модернизации или восстановлению), соответствующие требованиям, установленным законодательством Российской Федерации.
(п. 1.2(1) введен Постановлением Правительства Пермского края от 28.11.2017 N 965-п)

1.3. Субсидии предоставляются бюджетам муниципальных образований в целях софинансирования расходных обязательств муниципальных образований на обеспечение муниципальных детско-юношеских спортивных школ спортивным инвентарем, необходимым для прохождения спортивной подготовки по соответствующему виду спорта, согласно требованиям федерального стандарта спортивной подготовки (в случае отсутствия на момент подачи заявки, указанной в пункте 3.3 настоящего Порядка, утвержденного Минспортом России федерального стандарта спортивной подготовки по виду спорта, - на основании Табеля обеспечения спортивной одеждой, обувью и инвентарем индивидуального пользования, утвержденного Приказом Государственного комитета Российской Федерации по физической культуре и спорту от 3 марта 2004 г. N 190/л) (далее соответственно - спортивный инвентарь, расходное обязательство муниципального образования).

1.4. Целью предоставления субсидии муниципальным образованиям является предоставление субсидий муниципальным детско-юношеским спортивным школам на приобретение качественного спортивного инвентаря.

Субсидии носят целевой характер и не могут быть использованы на иные цели.

II. Условия предоставления и расходования субсидий

2.1. Условиями предоставления субсидий являются:

2.1.1. наличие в бюджете муниципального образования бюджетных ассигнований на исполнение расходного обязательства муниципального образования в размере, указанном в пункте 3.2.2 настоящего Порядка;

2.1.2. представление документов, указанных в пункте 3.4 настоящего Порядка, в установленный срок;
(в ред. Постановления Правительства Пермского края от 28.11.2017 N 965-п)

2.1.3. уровень софинансирования расходных обязательств муниципального образования в части приобретения качественного спортивного инвентаря за счет субсидии составляет не более 70% от общего объема расходов на приобретение спортивного инвентаря, но не более 250000 (двухсот пятидесяти тысяч) рублей;

(в ред. Постановления Правительства Пермского края от 28.11.2017 N 965-п)

2.1.4. заключение соглашения о предоставлении субсидии по форме согласно приложению 4 к настоящему Порядку (далее - Соглашение).

2.2. Показателями результативности использования субсидий являются:

доля обеспеченности спортивным инвентарем отделения по виду спорта детско-юношеской спортивной школы от общего количества спортивного инвентаря по виду спорта, необходимого для прохождения спортивной подготовки;

количество отделений по видам спорта детско-юношеской спортивной школы, которые обеспечены качественным спортивным инвентарем, в рамках предоставления субсидии.

2.3. Условиями расходования субсидий являются:

2.3.1. исполнение расходных обязательств на обеспечение качественным спортивным инвентарем муниципальных детско-юношеских спортивных школ за счет средств местного бюджета;

2.3.2. достижение значений показателей результативности использования субсидии, установленных Соглашением.

2.4. Распределение субсидий муниципальным образованиям осуществляется на основе отбора муниципальных образований (далее - Отбор).

III. Проведение Отбора

3.1. Министерство физической культуры, спорта и туризма Пермского края (далее - Министерство) ежегодно в срок не позднее 1 декабря размещает на официальном сайте Министерства в информационно-телекоммуникационной сети "Интернет" по адресу: www.sport.permkrai.ru (далее - официальный сайт) информацию о начале проведения Отбора, а также направляет посредством Интегрированной системы электронного документооборота, архива и управления потоками работ Пермского края (далее - ИСЭД ПК) извещение о проведении Отбора органам местного самоуправления муниципальных образований, на территории которых осуществляют деятельность муниципальные детско-юношеские спортивные школы, не менее чем за 20 календарных дней до даты окончания приема заявок на участие в Отборе.

(в ред. Постановления Правительства Пермского края от 28.11.2017 N 965-п)

В 2017 году извещение о проведении Отбора Министерство размещает на официальном сайте и направляет посредством ИСЭД ПК в течение 5 рабочих дней со дня вступления в силу постановления Правительства Пермского края, утвердившего настоящий Порядок.

Извещение о проведении Отбора должно содержать следующие сведения:

3.1.1. дату, время и место проведения Отбора;

3.1.2. дату, время (начала, окончания) и место приема документов на участие в Отборе;

3.1.3. перечень документов, необходимых для участия в Отборе, в соответствии с пунктами 3.4-3.5 настоящего Порядка.

3.2. Муниципальные образования, претендующие на получение субсидии, должны соответствовать следующим требованиям:

3.2.1. наличие на территории муниципального образования детско-юношеской спортивной школы, соответствующей следующим условиям:

3.2.1.1. является муниципальным бюджетным или автономным учреждением;

3.2.1.2. реализует дополнительные предпрофессиональные программы, разработанные и утвержденные в соответствии с федеральными государственными требованиями, и (или) программы спортивной подготовки по видам спорта, разработанные в соответствии с требованиями федеральных стандартов спортивной подготовки;

3.2.1.3. не имеет задолженности по налогам, сборам и иным обязательным платежам в бюджеты бюджетной системы Российской Федерации, срок исполнения по которым наступил в соответствии с законодательством Российской Федерации;

3.2.1.4. не находится в процессе реорганизации, ликвидации;

3.2.2. наличие в местном бюджете средств на исполнение расходного обязательства муниципального образования в размере не менее 30% от общего объема расходов на приобретение спортивного инвентаря.

3.3. Для участия в Отборе муниципальные образования направляют в Министерство заявку на участие в отборе муниципальных образований для предоставления субсидий бюджетам муниципальных образований Пермского края из бюджета Пермского края в целях софинансирования на обеспечение качественным спортивным инвентарем муниципальной детско-юношеской спортивной школы по форме согласно приложению 1 к настоящему Порядку, а также документы, указанные в пунктах 3.4.1-3.4.8 настоящего Порядка (далее - Заявка). Муниципальное образование вправе подать Заявку на обеспечение спортивным инвентарем не более одной муниципальной детско-юношеской спортивной школы.
(в ред. Постановления Правительства Пермского края от 28.11.2017 N 965-п)

3.4. Муниципальные образования для участия в Отборе представляют:

3.4.1. копию акта, утверждающего муниципальное задание детско-юношеской спортивной школе, претендующей на приобретение спортивного инвентаря, с приложением (при отсутствии на момент подачи Заявки утвержденного акта представляется его проект);
(в ред. Постановления Правительства Пермского края от 28.11.2017 N 965-п)

3.4.2. копию лицензии на осуществление образовательной деятельности детско-юношеской спортивной школы с приложениями и (или) копии программ спортивной подготовки, реализуемых в отделениях муниципальной детско-юношеской спортивной школы, которые необходимо обеспечить качественным спортивным инвентарем;
(в ред. Постановления Правительства Пермского края от 28.11.2017 N 965-п)

3.4.3. перечень спортивного инвентаря по форме согласно приложению 2 к настоящему Порядку;

3.4.4. копию устава (со всеми изменениями и дополнениями), заверенную подписью руководителя и печатью детско-юношеской спортивной школы (при наличии);

3.4.5. справку, подтверждающую отсутствие у детско-юношеской спортивной школы задолженности по налогам, сборам и иным обязательным платежам в бюджеты бюджетной системы Российской Федерации, срок исполнения по которым наступил в соответствии с законодательством Российской Федерации, за последний отчетный период, предшествующий дате подачи Заявки;

3.4.6. выписку из решения представительного органа муниципального образования о бюджете муниципального образования и (или) выписку из сводной бюджетной росписи бюджета муниципального образования, подтверждающую наличие в бюджете муниципального образования бюджетных ассигнований на финансирование мероприятия в объеме не менее 30% (при отсутствии на момент подачи Заявки утвержденного решения о бюджете муниципального образования предоставляется копия муниципального правового акта, в результате принятия которого у муниципального образования возникает расходное обязательство по оплате не менее 30% от общего объема средств, необходимых для финансирования мероприятия);
(п. 3.4.6 в ред. Постановления Правительства Пермского края от 28.11.2017 N 965-п)

3.4.7. копию инвентаризационной описи спортивного инвентаря муниципальной детско-юношеской спортивной школы в разрезе отделений по видам спорта, которые необходимо обеспечить спортивным инвентарем, актуальную на дату представления Заявки;

3.4.8. сведения, актуальные на дату предоставления Заявки, о количестве занимающихся на этапах подготовки в отделениях муниципальной детско-юношеской спортивной школы по видам спорта, которые необходимо обеспечить спортивным инвентарем, с разбивкой по возрастам, разрядам и званиям.
(п. 3.4.8 введен Постановлением Правительства Пермского края от 28.11.2017 N 965-п)

3.5. Заявка должна быть сформирована с использованием технических средств, без исправлений, помарок, неустановленных сокращений и формулировок, не позволяющих однозначно истолковать содержание таких документов, должна быть сброшюрована (прошита), пронумерована, скреплена печатью, подписана главой муниципального образования либо лицом, его замещающим.

3.6. Заявка на бумажном носителе и в электронном виде на цифровом носителе информации направляется в Министерство.
(п. 3.6 в ред. Постановления Правительства Пермского края от 28.11.2017 N 965-п)

3.6(1). Заявка регистрируется Министерством в журнале регистрации заявок в день ее поступления на бумажном носителе. Запись регистрации должна включать время (часы, минуты) и дату поступления Заявки на бумажном носителе в Министерство.

(п. 3.6(1) введен Постановлением Правительства Пермского края от 28.11.2017 N 965-п)

3.7. В целях организации проведения Отбора Министерство издает приказ о создании комиссии, в котором утверждает Положение и состав комиссии (далее - комиссия).

3.8. Рассмотрение Заявок осуществляется комиссией в течение 5 рабочих дней с даты окончания приема документов на участие в Отборе, указанной в извещении о проведении Отбора. (в ред. Постановления Правительства Пермского края от 28.11.2017 N 965-п)

3.9. Комиссия в течение срока, установленного пунктом 3.8 настоящего Порядка:

рассматривает Заявки на соответствие требованиям, установленным пунктами 3.2-3.6 настоящего Порядка;

оценивает Заявки, соответствующие требованиям, установленным пунктами 3.2-3.6 настоящего Порядка, в соответствии с критериями оценки заявок, направленных на участие в отборе муниципальных образований Пермского края для предоставления субсидий на обеспечение качественным спортивным инвентарем муниципальных детско-юношеских спортивных школ, согласно приложению 3 к настоящему Порядку (далее - критерии), присваивает баллы, определяет их общее количество по каждой Заявке и формирует рейтинг муниципальных образований в порядке убывания общего количества баллов (далее - рейтинг);

определяет размер субсидии каждому муниципальному образованию, подавшему Заявку, соответствующую требованиям, установленным пунктами 3.2-3.6 настоящего Порядка, в соответствии с пунктом 2.1.3 настоящего Порядка;

производит распределение субсидий между муниципальными образованиями в очередности, установленной рейтингом, в пределах объема бюджетных ассигнований бюджета Пермского края на текущий финансовый год, предусмотренных на предоставление субсидии.

В случае равенства количества набранных баллов преимущество в рейтинге имеет участник Отбора, чья заявка поступила в Министерство раньше.

В случае недостаточности объема бюджетных ассигнований бюджета Пермского края на предоставление муниципальному образованию субсидии в размере, определенном согласно пункту 2.1.3 настоящего Порядка, после распределения бюджетных ассигнований между муниципальными образованиями, набравшими большее общее количество баллов, размер предоставляемой такому муниципальному образованию субсидии определяется в объеме остатка бюджетных ассигнований бюджета Пермского края.

(п. 3.9 в ред. Постановления Правительства Пермского края от 28.11.2017 N 965-п)

3.10. Решение комиссии о предоставлении субсидий и об отказе в предоставлении субсидий оформляется протоколом заседания комиссии, который подписывается председателем и членами комиссии в течение 3 рабочих дней с даты принятия такого решения.

(п. 3.10 в ред. Постановления Правительства Пермского края от 28.11.2017 N 965-п)

3.11. Основаниями для отказа в предоставлении субсидии муниципальному образованию являются:

несоответствие Заявки муниципального образования требованиям, установленным пунктами 3.2-3.6 настоящего Порядка;

недостаточность объема бюджетных ассигнований бюджета Пермского края на предоставление муниципальному образованию субсидии.

(п. 3.11 в ред. Постановления Правительства Пермского края от 28.11.2017 N 965-п)

3.12. Размер субсидии определяется в пределах бюджетных ассигнований, утвержденных Министерству в сводной бюджетной росписи бюджета Пермского края на реализацию проекта на соответствующий год, и лимитов бюджетных обязательств.

IV. Предоставление субсидий

4.1. Министерство:

4.1.1. в течение десяти рабочих дней со дня подписания протокола заседания комиссии, указанного в пункте 3.10 настоящего Порядка, обеспечивает подготовку проекта нормативного правового акта Правительства Пермского края, устанавливающего распределение субсидий между муниципальными образованиями, признанными победителями Отбора в соответствии с указанным протоколом;

4.1.2. в течение десяти рабочих дней со дня вступления в силу нормативного правового акта Правительства Пермского края, указанного в пункте 4.1.1 настоящего Порядка, направляет муниципальным образованиям, признанным победителями Отбора, проект соглашения о предоставлении субсидии по форме согласно приложению 4 к настоящему Порядку.

4.2. Муниципальное образование подписывает Соглашение и представляет его в Министерство с приложением выписки из утвержденного решения представительного органа муниципального образования о бюджете муниципального образования об объемах средств, предусмотренных на исполнение расходного обязательства на реализацию мероприятия. Срок рассмотрения, подписания и представления Соглашения муниципальным образованием в Министерство не может превышать пяти рабочих дней со дня его получения.

(в ред. Постановления Правительства Пермского края от 28.11.2017 N 965-п)

4.3. Министерство осуществляет перечисление субсидий на лицевые счета получателей средств бюджетов муниципальных образований, признанных победителями Отбора, открытые в территориальных органах Управления Федерального казначейства по Пермскому краю, в сроки, определенные Соглашением.

4.4. Субсидии отражаются в доходной части бюджетов муниципальных образований (далее - получатели субсидий).

V. Возврат субсидий, отчетность и контроль

5.1. Ежеквартально, до 8 числа месяца, следующего за отчетным кварталом, ежегодно, до 15 января года, следующего за отчетным, получатели субсидий представляют в Министерство отчет об использовании субсидий, субвенций и иных межбюджетных трансфертов, имеющих целевое назначение, по форме, установленной приказом Министерства финансов Пермского края.

(в ред. Постановления Правительства Пермского края от 28.11.2017 N 965-п)

5.2. Получатель субсидии представляет в Министерство не позднее 20 календарных дней со дня приобретения спортивного инвентаря муниципальной детско-юношеской спортивной школе, но не позднее 20 января года, следующего за отчетным:

(в ред. Постановления Правительства Пермского края от 28.11.2017 N 965-п)

5.2.1. отчет о достижении значений показателей результативности использования субсидий по форме согласно приложению 2 к Соглашению и отчет о приобретенном спортивном инвентаре за счет субсидий, предоставленных из бюджета Пермского края бюджетам муниципальных образований Пермского края, по форме согласно приложению 3 к Соглашению с пояснительной запиской;

5.2.2. платежные документы (счета, счета-фактуры, товарные накладные и другие документы, подтверждающие приобретение спортивного инвентаря).

5.3. Документы, указанные в пунктах 5.1, 5.2 настоящего Порядка, должны быть сброшюрованы (прошиты), пронумерованы, скреплены печатью, подписаны главой муниципального образования либо лицом, его замещающим.

5.4. Министерство проводит оценку эффективности использования субсидии путем анализа достижения значений показателей результативности использования субсидии согласно отчету о достижении значений показателей результативности использования субсидий.

5.5. Контроль за целевым использованием субсидий, соблюдением условий их предоставления (расходования) осуществляют Министерство и органы государственного финансового контроля.

5.6. Нецелевое использование субсидий и (или) нарушение условий их предоставления влечет применение бюджетных мер принуждения в порядке, установленном бюджетным законодательством.

5.7. Возврат средств муниципальными образованиями в бюджет Пермского края осуществляется в соответствии с пунктами 7-10 Правил предоставления субсидий и иных межбюджетных трансфертов, имеющих целевое назначение, из бюджета Пермского края бюджетам муниципальных образований Пермского края, утвержденных Постановлением Правительства Пермского края от 21 октября 2016 г. N 962-п.

5.8. Остаток субсидии, предоставленной бюджету муниципального образования из бюджета Пермского края, не использованной муниципальным образованием в текущем финансовом году, подлежит возврату в бюджет Пермского края.

Приложение 1
к Порядку
предоставления субсидий
из бюджета Пермского края
бюджетам муниципальных
образований Пермского края
на обеспечение качественным
спортивным инвентарем
муниципальных детско-юношеских
спортивных школ

Список изменяющих документов
(в ред. Постановления Правительства Пермского края от 28.11.2017 N 965-п)

ФОРМА

Заявка
на участие в отборе муниципальных образований
для предоставления субсидий бюджетам муниципальных
образований Пермского края из бюджета Пермского края в целях
софинансирования на обеспечение качественным спортивным
инвентарем муниципальной детско-юношеской спортивной школы
на 20__ год

1	Наименование муниципального образования Пермского края	
2	Заместитель главы администрации муниципального района (городского округа) Пермского края, курирующий вопросы физической культуры и спорта (ФИО, должность, контактный телефон)	
3	Наименование уполномоченного органа муниципального района (городского округа) Пермского края, отвечающего за осуществление взаимодействия с Министерством физической культуры, спорта и туризма Пермского края	
4	ФИО, должность, контактный телефон специалиста уполномоченного органа местного самоуправления муниципального района (городского округа) Пермского края	
5	Наименование муниципальной детско-юношеской спортивной школы, претендующей на получение субсидии	
6	Отделения муниципальной детско-юношеской спортивной школы, которые необходимо обеспечить качественным спортивным инвентарем	
7	Средства бюджета муниципального образования Пермского края на софинансирование обеспечения качественным спортивным инвентарем муниципальных детско-юношеских спортивных школ на очередной	

	финансовый год (тыс. руб.)	
8	Средства бюджета Пермского края, необходимые для софинансирования обеспечения качественным спортивным инвентарем муниципальных детско-юношеских спортивных школ на очередной финансовый год (тыс. руб.)	
9	Перечень прилагаемых документов	

С условиями предоставления субсидий ознакомлен(а).

Глава муниципального образования
Пермского края

_____ / _____ /
подпись

(ФИО)

"__" _____ 20__ г.

М.П.

Приложение 2
к Порядку
предоставления субсидий
из бюджета Пермского края
бюджетам муниципальных
образований Пермского края
на обеспечение качественным
спортивным инвентарем
муниципальных детско-юношеских
спортивных школ

ФОРМА

ПЕРЕЧЕНЬ <1>
спортивного инвентаря, необходимого для прохождения
спортивной подготовки по виду спорта

_____ / _____ /
наименование муниципальной детско-юношеской спортивной школы

_____ / _____ /
наименование отделения по виду спорта, обеспечение
спортивным инвентарем которого необходимо

N п/п	Наименование спортивного инвентаря, необходимого для прохождения спортивной подготовки <2>	Единица измерения	Количество	Планируемая цена за ед., тыс. руб.	Планируемая сумма, тыс. руб.
	ИТОГО				

Руководитель

_____ / _____ /
подпись

(ФИО)

М.П.

<1> Заполняется на каждое отделение по виду спорта, которое необходимо обеспечить спортивным инвентарем, по отдельности.

<2> В соответствии с требованиями федерального стандарта спортивной подготовки, в случае отсутствия на момент подачи заявки утвержденного Минспортом России федерального стандарта спортивной подготовки по виду спорта - на основании Приказа Государственного комитета Российской Федерации по физической культуре и спорту от 3 марта 2004 г. N 190/л "Об утверждении "Табеля обеспечения спортивной одеждой, обувью и инвентарем индивидуального пользования".

Приложение 3
к Порядку
предоставления субсидий
из бюджета Пермского края
бюджетам муниципальных
образований Пермского края
на обеспечение качественным
спортивным инвентарем
муниципальных детско-юношеских
спортивных школ

КРИТЕРИИ ОЦЕНКИ

заявок, направленных на участие в отборе муниципальных образований Пермского края для предоставления субсидий на обеспечение качественным спортивным инвентарем муниципальных детско-юношеских спортивных школ

Список изменяющих документов

(в ред. Постановления Правительства Пермского края от 28.11.2017 N 965-п)

N п/п	Критерии оценки заявок на обеспечение качественным спортивным инвентарем муниципальных детско-юношеских спортивных школ	Документы, подтверждающие соответствие критериям оценки заявок на обеспечение качественным спортивным инвентарем муниципальных детско-юношеских спортивных школ	Балльная оценка критериев заявок на обеспечение качественным спортивным инвентарем муниципальных детско-юношеских спортивных школ
1	2	3	4
1	Доля спортсменов-разрядников, занимающихся в отделениях по видам спорта, заявленных на обеспечение спортивным инвентарем, в общем количестве лиц, занимающихся в данных отделениях детско-юношеской спортивной школы	Сведения, актуальные на дату предоставления заявки, о количестве занимающихся на этапах подготовки в отделениях по видам спорта, которые необходимо обеспечить спортивным инвентарем, с разбивкой по возрастам, разрядам и званиям	более 40,1% от общего количества занимающихся в отделении - 20 баллов; 30,1-40% от общего количества занимающихся в отделении - 15 баллов; 20,1-30% от общего количества занимающихся в отделении - 10 баллов; 10,1-20% от общего количества занимающихся в отделении - 5 баллов; менее 10% от общего количества занимающихся в отделении - 3 балла
2	Доля обеспеченности спортивным инвентарем отделений по видам спорта детско-юношеской спортивной школы, заявленных на обеспечение спортивным инвентарем, от общего количества спортивного инвентаря по виду спорта, необходимого для прохождения спортивной подготовки	Копия инвентаризационной описи спортивного инвентаря в разрезе отделений по видам спорта детско-юношеской спортивной школы. Сведения, актуальные на дату предоставления заявки, о количестве занимающихся на этапах подготовки в отделениях по видам спорта, которые необходимо обеспечить спортивным инвентарем, с разбивкой по возрастам, разрядам и званиям	более 60,1% от общего количества спортивного инвентаря, необходимого для прохождения спортивной подготовки, - 3 балла; 50,1-60% от общего количества спортивного инвентаря, необходимого для прохождения спортивной подготовки, - 5 баллов; 40,1-50% от общего количества спортивного инвентаря, необходимого для прохождения спортивной подготовки, - 10 баллов; 30,1-40% от общего количества спортивного инвентаря, необходимого для прохождения спортивной подготовки, - 15 баллов; менее 30% от общего количества спортивного инвентаря, необходимого для прохождения спортивной подготовки, - 20 баллов
3	Соответствие заявленных требований по приобретению спортивного инвентаря к перечню программ, реализуемых в	Копия нормативного акта, утверждающего муниципальное задание муниципальной детско-юношеской спортивной школе,	Реализация дополнительных предпрофессиональных программ - 5 баллов; реализация дополнительных предпрофессиональных программ и программ

	детско-юношеской спортивной школе	<p>претендующей на получение субсидии, с приложением (при отсутствии на момент подачи заявки утвержденного акта - его проект).</p> <p>Заверенная копия лицензии на осуществление образовательной деятельности учреждения с приложениями, решение о внедрении дополнительных предпрофессиональных программ по видам спорта.</p> <p>Копия программы спортивной подготовки по виду спорта</p>	<p>спортивной подготовки - 10 баллов; реализация программ спортивной подготовки - 20 баллов</p>
4	Отделения муниципальной детско-юношеской спортивной школы, которые необходимо обеспечить качественным спортивным инвентарем	Заявка	<p>Вид спорта, признанный базовым видом спорта в Пермском крае, - 5 баллов; олимпийский вид спорта (не являющийся базовым в Пермском крае) - 3 балла; неолимпийский вид спорта (не являющийся базовым в Пермском крае) - 1 балл (в случае если в заявке указаны несколько отделений по видам спорта, которые необходимо обеспечить спортивным инвентарем, рассчитывается средний балл)</p>

Приложение 4
к Порядку
предоставления субсидий
из бюджета Пермского края
бюджетам муниципальных
образований Пермского края
на обеспечение качественным
спортивным инвентарем
муниципальных детско-юношеских
спортивных школ

Список изменяющих документов
(в ред. Постановления Правительства Пермского края от 28.11.2017 N 965-п)

СОГЛАШЕНИЕ
о предоставлении субсидии

г. Пермь "___" _____ 201__ г.

Министерство физической культуры, спорта и туризма Пермского края, именуемое в дальнейшем "Министерство", в лице _____, действующего на основании _____, с одной стороны и администрация _____, именуемая в дальнейшем "Администрация", в лице _____, действующего на основании _____, с другой стороны, в дальнейшем при совместном упоминании именуемые "Стороны", в соответствии со статьей 139 Бюджетного кодекса Российской Федерации, Порядком предоставления субсидий из бюджета Пермского края бюджетам муниципальных образований Пермского края на обеспечение качественным спортивным инвентарем муниципальных детско-юношеских спортивных школ, утвержденным Постановлением Правительства Пермского края от 31 марта 2017 г. N 191-п (далее - Порядок) "О предоставлении субсидий из бюджета Пермского края бюджетам муниципальных образований Пермского края на обеспечение качественным спортивным инвентарем муниципальных детско-юношеских спортивных школ и признании утратившими силу отдельных постановлений Правительства Пермского края", заключили настоящее Соглашение о нижеследующем.

1. Предмет Соглашения

1.1. Предметом настоящего Соглашения является предоставление в 20__ году бюджету _____ (наименование муниципального образования Пермского края) субсидии из бюджета Пермского края на обеспечение качественным спортивным инвентарем (далее - субсидия) _____ (наименование муниципальной детско-юношеской спортивной школы).

1.2. Общий объем бюджетных ассигнований, предусмотренных на обеспечение качественным спортивным инвентарем _____ (наименование муниципальной детско-юношеской спортивной школы), составляет _____ рублей _____ копеек, из которых _____ (_____ рублей _____ копеек) - средства бюджета Пермского края, _____ (_____ рублей _____ копеек) - средства бюджета _____ (наименование муниципального образования Пермского края).

2. Цель предоставления субсидии

2.1. Целью предоставления в 20__ году субсидии является обеспечение качественным спортивным инвентарем _____ (наименование муниципальной детско-юношеской спортивной школы) (далее - обеспечение инвентарем).

2.2. Субсидия предоставляется на безвозмездной основе, носит целевой характер и не может быть использована на иные цели.

3. Порядок предоставления и использования субсидии

3.1. Министерство осуществляет перечисление субсидии бюджету _____ (наименование муниципального образования Пермского края) в объеме, определенном в пункте 1.2 настоящего Соглашения, по реквизитам, указанным в разделе 9 настоящего Соглашения, в соответствии с бюджетной росписью бюджета Пермского края, кассовым планом и в пределах лимитов бюджетных обязательств в течение 20 рабочих дней со дня предоставления подтверждающих документов о произведенных расходах на реализацию расходного обязательства за счет средств бюджета муниципального образования.

3.2. Администрация в течение 10 рабочих дней со дня получения субсидии от Министерства направляет субсидию, определенную пунктом 1.2 настоящего Соглашения, _____ (наименование муниципальной детско-юношеской спортивной школы).

4. Права и обязанности Сторон

4.1. Министерство:

4.1.1. осуществляет контроль за соблюдением Администрацией условий, целей предоставления субсидии, установленных Порядком и настоящим Соглашением;

4.1.2. запрашивает у Администрации информацию и документы, необходимые для реализации настоящего Соглашения;

4.1.3. проводит оценку эффективности использования субсидии путем анализа достижения значений показателей результативности использования субсидии.

4.2. Администрация:

4.2.1. обеспечивает полное и своевременное направление субсидии _____ (наименование муниципальной детско-юношеской спортивной школы);

4.2.2. отражает в доходной части бюджета _____ (наименование муниципального образования Пермского края) средства субсидии в соответствии с действующим законодательством;

4.2.3. обеспечивает достижение значений показателей результативности использования субсидии, установленных в приложении 1 к настоящему Соглашению;

4.2.4. представляет в Министерство отчет, указанный в пункте 5.1 Порядка, в установленный срок;

4.2.5. представляет в Министерство в срок, установленный пунктом 5.2 Порядка, и в соответствии с требованиями, указанными в пункте 5.3 Порядка:

4.2.5.1. отчет о достижении значений показателей результативности использования субсидии по форме согласно приложению 2 к настоящему Соглашению;

4.2.5.2. отчет о приобретенном спортивном инвентаре за счет субсидий, предоставленных из бюджета Пермского края бюджетам муниципальных образований Пермского края, по форме согласно приложению 3 к настоящему Соглашению с приложением документов, указанных в пункте 5.2.2 Порядка;

4.2.6. осуществляет возврат остатка не использованной в 20__ году субсидии в установленном законодательством порядке;

4.2.7. в случае изменения платежных реквизитов уведомляет Министерство путем направления соответствующего письменного извещения, подписанного уполномоченным лицом;

4.2.8. в случаях нарушения обязательства, установленного пунктом 4.2.3 настоящего Соглашения, обеспечивает возврат средств субсидии в соответствии с законодательством;

4.2.9. представляет по запросу Министерства в установленные сроки информацию и документы, необходимые для проведения проверок исполнения условий настоящего Соглашения, а также оказывает содействие Министерству при проведении таких проверок (контрольных мероприятий);

4.2.10. осуществляет контроль за расходованием _____ (наименование муниципальной детско-юношеской спортивной школы) предоставленной субсидии в соответствии с условиями и целями предоставления субсидии, установленными Порядком и настоящим Соглашением;

4.2.11. имеет право обращаться в Министерство за получением разъяснений в связи с исполнением настоящего Соглашения.

5. Ответственность Сторон

В случае неисполнения или ненадлежащего исполнения своих обязательств по настоящему Соглашению Стороны несут ответственность в соответствии с действующим законодательством Российской Федерации.

6. Порядок разрешения споров

6.1. Споры (разногласия), возникающие между Сторонами в связи с исполнением настоящего Соглашения, разрешаются путем переговоров с оформлением соответствующих протоколов или иных документов, подписываемых уполномоченными представителями Сторон.

6.2. Претензионный порядок урегулирования споров для Сторон обязателен. Срок рассмотрения претензии и ответа на нее - 10 рабочих дней с даты ее получения.

Неурегулированные споры (разногласия) подлежат рассмотрению в порядке, установленном законодательством Российской Федерации.

6.3. Настоящее Соглашение может быть расторгнуто по основаниям, предусмотренным законодательством, по соглашению Сторон.

7. Срок действия Соглашения

7.1. Настоящее Соглашение вступает в силу с момента его подписания обеими Сторонами и действует до 31 декабря 20__ года.

7.2. Прекращение срока действия настоящего Соглашения не влечет прекращения не исполненных по нему обязательств Сторон.

8. Заключительные положения

8.1. Все изменения и дополнения к настоящему Соглашению оформляются письменно в виде дополнительных соглашений к Соглашению. Подписанные Сторонами дополнительные соглашения являются неотъемлемой частью настоящего Соглашения.

8.2. Во всем остальном, не урегулированном настоящим Соглашением, Стороны руководствуются нормами действующего законодательства.

8.3. Настоящее Соглашение составлено в двух экземплярах, по одному для каждой из Сторон. Экземпляры аутентичны и имеют равную юридическую силу.

9. Реквизиты Сторон

Министерство

Администрация

М.П.

М.П.

ПЕРЕЧЕНЬ И ЗНАЧЕНИЯ
показателей результативности использования субсидии за счет
средств бюджета Пермского края на обеспечение качественным
спортивным инвентарем муниципальных детско-юношеских
спортивных школ на 20__ год

Наименование показателя	Показатели результативности использования субсидии	
	единица измерения	значение показателя
1	2	3
Доля обеспеченности спортивным инвентарем отделения по виду спорта детско-юношеской спортивной школы от общего количества спортивного инвентаря по виду спорта, необходимого для прохождения спортивной подготовки	%	
Количество отделений по видам спорта детско-юношеской спортивной школы, которые обеспечены качественным спортивным инвентарем, в рамках предоставления субсидии из бюджета Пермского края бюджетам муниципальных образований Пермского края	шт.	

Министерство:

_____/_____
М.П.

Администрация:

_____/_____
М.П.

Приложение 2
к Соглашению
предоставления субсидии

ОТЧЕТ
о достижении значений показателей результативности
использования субсидии в 20__ году

Наименование показателя	Показатели результативности использования субсидии			
	Единица измерения	Плановое значение показателя	Фактическое значение показателя	Причины отклонения от плановых значений
1	2	3	4	5

Глава (глава администрации)
 муниципального образования Пермского края _____ / _____ /
 М.П. (подпись) (ФИО)

Исполнитель
 ФИО, телефон

Приложение 3
 к Соглашению
 о предоставлении субсидии

ОТЧЕТ
 о приобретенном спортивном инвентаре за счет субсидий,
 предоставленных из бюджета Пермского края бюджетам
 муниципальных образований Пермского края

наименование муниципальной детско-юношеской спортивной школы

наименование отделений по видам спорта, которые обеспечены
 спортивным инвентарем

N п/п	Наименование спортивного инвентаря, приобретенного за счет субсидий, предоставленных из бюджета Пермского края бюджетам муниципальных образований	Объем средств, полученных на реализацию проекта, тыс. руб.		Объем фактически произведенных расходов на реализацию проекта, тыс. руб.		Причина неосвоения средств субсидии, средств муниципального образования
		за счет субсидии бюджета Пермского края	за счет средств муниципа льного образован ия	за счет субсидии бюджета Пермского края	за счет средств муниципа льного образован ия	
1	2	3	4	5	6	7

Приложение: заверенные надлежащим образом копии платежных документов, подтверждающих приобретение спортивного инвентаря (счета, счета-фактуры, товарные накладные и др.).

Глава (глава администрации)
 муниципального образования Пермского края _____ / _____ /
 М.П. (подпись) (ФИО)

Руководитель финансового органа муниципального образования
 Пермского края _____ / _____ /

Исполнитель _____ / _____ /
" ____ " _____ 20__ г.

(подпись)

(расшифровка подписи)

ПРАВИТЕЛЬСТВО ПЕРМСКОГО КРАЯ

ПОСТАНОВЛЕНИЕ
от 14 марта 2018 г. N 108-п

ОБ УТВЕРЖДЕНИИ ПОРЯДКА ПРЕДОСТАВЛЕНИЯ СУБСИДИЙ ИЗ БЮДЖЕТА ПЕРМСКОГО КРАЯ БЮДЖЕТАМ МУНИЦИПАЛЬНЫХ ОБРАЗОВАНИЙ ПЕРМСКОГО КРАЯ НА СОФИНАНСИРОВАНИЕ МЕРОПРИЯТИЙ ПО УСТРОЙСТВУ СПОРТИВНЫХ ПЛОЩАДОК И ОСНАЩЕНИЮ ОБЪЕКТОВ СПОРТИВНЫМ ОБОРУДОВАНИЕМ И ИНВЕНТАРЕМ ДЛЯ ЗАНЯТИЙ ФИЗИЧЕСКОЙ КУЛЬТУРОЙ И СПОРТОМ

Список изменяющих документов
(в ред. Постановлений Правительства Пермского края от 27.04.2018 N 231-п,
от 22.08.2018 N 460-п)

В соответствии со статьей 139 Бюджетного кодекса Российской Федерации, Правилами предоставления субсидий и иных межбюджетных трансфертов, имеющих целевое назначение, из бюджета Пермского края бюджетам муниципальных образований Пермского края, утвержденными Постановлением Правительства Пермского края от 21 октября 2016 г. N 962-п, государственной программой "Спортивное Прикамье", утвержденной Постановлением Правительства Пермского края от 3 октября 2013 г. N 1324-п, Правительство Пермского края постановляет:

1. Утвердить прилагаемый Порядок предоставления субсидий из бюджета Пермского края бюджетам муниципальных образований Пермского края на софинансирование мероприятий по устройству спортивных площадок и оснащению объектов спортивным оборудованием и инвентарем для занятий физической культурой и спортом.

2. Настоящее Постановление распространяется на правоотношения, возникшие с 1 января 2018 года.

3. Контроль за исполнением постановления возложить на и.о. заместителя председателя Правительства Пермского края Клепикова А.Ю.
(п. 3 в ред. Постановления Правительства Пермского края от 22.08.2018 N 460-п)

Губернатор Пермского края
М.Г.РЕШЕТНИКОВ

УТВЕРЖДЕН
Постановлением
Правительства
Пермского края
от 14.03.2018 N 108-п

ПОРЯДОК
ПРЕДОСТАВЛЕНИЯ СУБСИДИЙ ИЗ БЮДЖЕТА ПЕРМСКОГО КРАЯ БЮДЖЕТАМ МУНИЦИПАЛЬНЫХ ОБРАЗОВАНИЙ ПЕРМСКОГО КРАЯ НА СОФИНАНСИРОВАНИЕ МЕРОПРИЯТИЙ ПО УСТРОЙСТВУ СПОРТИВНЫХ ПЛОЩАДОК И ОСНАЩЕНИЮ ОБЪЕКТОВ СПОРТИВНЫМ ОБОРУДОВАНИЕМ И ИНВЕНТАРЕМ ДЛЯ ЗАНЯТИЙ ФИЗИЧЕСКОЙ КУЛЬТУРОЙ И СПОРТОМ

Список изменяющих документов
(в ред. Постановления Правительства Пермского края от 27.04.2018 N 231-п)

I. Общие положения

1.1. Настоящий Порядок определяет цели, условия, механизм предоставления и расходования субсидий из бюджета Пермского края бюджетам муниципальных районов и городских округов Пермского края на софинансирование мероприятий по устройству спортивных площадок (далее также - объекты) и оснащению объектов спортивным оборудованием и инвентарем для занятий физической культурой и спортом (далее соответственно - субсидии, муниципальные образования), а также порядок возврата субсидий, порядок предоставления отчетности об их использовании.

1.2. Главным распорядителем субсидий является Министерство физической культуры, спорта и туризма Пермского края (далее - Министерство).

1.3. Субсидии предоставляются бюджетам муниципальных образований в пределах бюджетных ассигнований и лимитов бюджетных обязательств, утвержденных законом Пермского края о бюджете Пермского края на текущий финансовый год, на основании сводной бюджетной росписи бюджета Пермского края на цели, указанные в пункте 2.1 настоящего Порядка.

II. Целевое назначение, условия предоставления и расходования субсидий

2.1. Субсидии имеют целевое назначение и направляются на софинансирование мероприятий по устройству спортивных площадок и оснащению объектов спортивным оборудованием и инвентарем для занятий физической культурой и спортом (далее - мероприятия по устройству спортивных площадок).

2.2. Субсидии предоставляются на мероприятия по устройству спортивных площадок двух типов:

2.2.1. открытые спортивные площадки, которые включают в себя универсальное игровое поле (для игры в футбол, баскетбол, волейбол), ограждены металлическим забором, оснащены воротами для мини-футбола, баскетбольными кольцами, креплениями для устройства волейбольной сетки и обеспечены освещением в темное время суток и видеонаблюдением. Открытые спортивные площадки могут быть оснащены воротами для хоккея, хоккейным бортом, включать площадку с турниковой зоной и (или) зоной для занятия воркаутом (workout). Минимальная площадь открытой спортивной площадки - 500 кв. м; (п. 2.2.1 в ред. Постановления Правительства Пермского края от 27.04.2018 N 231-п)

2.2.2. крытые спортивные площадки, которые включают в себя крытые спортивные залы с универсальной спортивной разметкой для игровых видов спорта и (или) залы для занятий населения спортом (фитнес-залы, тренажерные залы) с обеспечением доступа в раздевалки, душевые и санузлы, находящиеся в составе раздевалок и (или) душевых. (п. 2.2.2 в ред. Постановления Правительства Пермского края от 27.04.2018 N 231-п)

2.3. Средства субсидии направляются на следующие направления расходов:

по устройству открытых спортивных площадок - работы по благоустройству территории для размещения спортивных площадок; изготовление и монтаж оборудования, в том числе спортивных стоек, ворот, ограждений площадок, хоккейных бортов, тренажеров, оборудования для воркаута, устройство спортивных покрытий и подготовка площадок под их устройство, установка видеонаблюдения, освещения, а также приобретение спортивного инвентаря и оборудования для организации работы спортивных площадок (волейбольные, баскетбольные, теннисные сетки и др.). В рамках устройства открытых площадок могут быть выполнены работы по доустройству (выполнение части видов работ) существующих открытых площадок при условии, что существующие открытые спортивные площадки соответствуют типу площадки, описанному в пункте 2.2.1 настоящего Порядка;

по устройству крытых спортивных площадок - текущий ремонт помещений для переодевания, текущий ремонт душевых и санузлов, находящихся в составе раздевалок и (или) душевых (в том числе частичная замена систем водоснабжения и водоотведения), замена напольных покрытий в крытых спортивных площадках (замена дощатых покрытий полов, в том числе частичная замена лаг, выравнивание заливных полов, замена спортивных покрытий полов), замена баскетбольных щитов, а также приобретение спортивного инвентаря и оборудования для организации работы спортивных площадок (волейбольные, баскетбольные, теннисные сетки и др. в количестве не более 1 комплекта каждой сетки). (п. 2.3 в ред. Постановления Правительства Пермского края от 27.04.2018 N 231-п)

2.4. Условия предоставления субсидий:

2.4.1. финансирование предусмотренных мероприятий по устройству спортивных площадок за счет

средств бюджета муниципального образования в размере, указанном в пункте 4.2.4 настоящего Порядка;

2.4.2. наличие земельного участка и (или) объекта недвижимости, в котором расположена крытая спортивная площадка, предназначенного для устройства спортивной площадки, в муниципальной собственности.

2.5. Субсидии расходуются в соответствии с их целевым назначением. Использование их на цели, не предусмотренные настоящим Порядком, не допускается.

III. Показатели результативности использования субсидий

3.1. Использование субсидий должно обеспечить достижение следующих показателей результативности:

3.1.1. уровень обеспеченности населения спортивными сооружениями исходя из единовременной пропускной способности объектов спорта, процентов;

3.1.2. количество устроенных спортивных площадок, единиц.

IV. Критерии и порядок отбора муниципальных образований для предоставления субсидий

4.1. Министерство ежегодно, не позднее 30 сентября, а в 2018 году не позднее 5 рабочих дней со дня вступления в силу постановления Правительства Пермского края, утвердившего настоящий Порядок, размещает извещение о проведении отбора муниципальных образований для предоставления субсидий (далее - отбор) на официальном сайте Министерства в информационно-телекоммуникационной сети "Интернет", которое должно содержать информацию о сроке приема документов, указанных в пункте 4.2 настоящего Порядка.

4.2. Для участия в отборе муниципальные образования в срок, указанный в извещении о проведении отбора, представляют в Министерство заявку на участие в отборе на предоставление субсидий бюджетам муниципальных образований Пермского края на софинансирование мероприятий по устройству спортивных площадок и оснащению объектов спортивным оборудованием и инвентарем для занятий физической культурой и спортом (далее - заявка) по форме согласно приложению 1 к настоящему Порядку с приложением следующих документов:

4.2.1. пояснительной записки, содержащей описание состояния спортивной инфраструктуры муниципального образования: наличие, количество, функциональное назначение, загрузка, пропускная способность имеющихся спортивных объектов; предпосылки к устройству новых спортивных объектов; показатели результативности использования субсидий, значения которых достигаются в результате устройства новых спортивных площадок, с приложением копии картографических документов территориального планирования территорий муниципальных образований;

4.2.2. копии локального сметного расчета на работы по устройству спортивной площадки с указанием типа объекта, утвержденного главой муниципального образования (главой администрации муниципального образования). Лицо, утвердившее локальный сметный расчет, несет ответственность за достоверность определения сметной стоимости устройства спортивной площадки;
(п. 4.2.2 в ред. Постановления Правительства Пермского края от 27.04.2018 N 231-п)

4.2.3. копии правоустанавливающего документа на земельный участок, объект недвижимости, в котором расположена крытая спортивная площадка, предназначенные для устройства спортивных площадок;

4.2.4. выписки из муниципальной программы, подтверждающей наличие в муниципальной программе, утвержденной в установленном порядке, мероприятий по устройству спортивных площадок и софинансирование расходов в объеме не менее 50% от сметной стоимости устройства спортивных площадок, определенной локальным сметным расчетом, соответствующих целям предоставления субсидий и целям государственной программы "Спортивное Прикамье", утвержденной Постановлением Правительства Пермского края от 3 октября 2013 г. N 1324-п;

4.2.5. при наличии средств из внебюджетных источников представляется гарантийное письмо организации, осуществляющей деятельность на территории Пермского края, о готовности финансировать данные расходы;

4.2.6. копии документа, подтверждающего полномочия лица, подписавшего заявку.

4.3. Документы, предусмотренные пунктами 4.2.1-4.2.6 настоящего Порядка, должны быть выполнены с использованием технических средств, аккуратно, без исправлений, помарок, неустановленных сокращений и формулировок, допускающих двоякое толкование.

Документы подаются в Министерство на бумажном носителе и в форме цифровых документов в установленном порядке.

4.4. Копии документов, представленные в Министерство на бумажном носителе, должны быть заверены главой муниципального образования (главой администрации муниципального образования) или иным уполномоченным лицом, пронумерованы постранично, прошнурованы и скреплены печатью администрации муниципального образования.

4.5. Министерство регистрирует заявки в день их поступления на бумажном носителе в журнале регистрации заявок с указанием регистрационного номера заявки, даты и времени поступления.

4.6. Министерство в течение 2 рабочих дней с даты окончания приема заявок передает их для рассмотрения в комиссию, состав и порядок работы которой утверждаются приказом Министерства.

4.7. Комиссия в течение 5 рабочих дней со дня окончания срока приема заявок, установленного в извещении о проведении отбора, рассматривает представленные муниципальными образованиями заявки на соответствие перечню и требованиям, установленным в пунктах 4.2.1-4.2.6, 4.3, 4.4 настоящего Порядка, условиям, установленным в пункте 2.4 настоящего Порядка, производит оценку заявок, определяет размеры субсидий в соответствии с пунктами 1.3 и 4.8 настоящего Порядка и определяет победителей отбора.

Оценка заявок производится комиссией на основании критериев ранжирования заявок на предоставление субсидий бюджетам муниципальных образований Пермского края на софинансирование мероприятий по устройству спортивных площадок и оснащению объектов спортивным оборудованием и инвентарем для занятий физической культурой и спортом согласно приложению 2 к настоящему Порядку.

Победителями отбора признаются муниципальные образования, заявки которых соответствуют требованиям, установленным в пунктах 4.2.1-4.2.6, 4.3, 4.4 настоящего Порядка, и условиям, установленным в пункте 2.4 настоящего Порядка, набравшие по итогам оценки заявок наибольшее общее количество баллов.

В случае равенства общего количества баллов, присвоенных муниципальным образованиям, победителем признается муниципальное образование, заявка которого поступила в Министерство ранее. Время поступления заявки определяется в соответствии с записями в журнале регистрации заявок.

4.8. Размер субсидии для муниципального образования определяется по формуле:

$$R_i = S_i - R_v - R_m,$$

где

R_i - размер субсидий, передаваемых из бюджета Пермского края бюджету i -го муниципального образования на устройство спортивных площадок, тыс. руб., при этом R_i не может превышать 1500,0 тыс. рублей для открытых спортивных площадок и 1000,0 тыс. руб. для крытых спортивных площадок;

S_i - стоимость устройства спортивных площадок, указанная в заявке i -го муниципального образования, определенная на основании локального сметного расчета устройства спортивных площадок, тыс. руб.;

R_v - объем финансирования на устройство спортивных площадок за счет средств внебюджетных источников для i -го муниципального образования, тыс. руб.;

R_m - объем финансирования на устройство спортивных площадок за счет средств бюджета i -го муниципального образования в объеме не менее 50% от сметной стоимости устройства спортивной площадки, тыс. руб.

4.9. Решение комиссии по итогам отбора оформляется протоколом (далее - протокол) в течение 3 рабочих дней со дня окончания срока, установленного пунктом 4.7 настоящего Порядка.

В протоколе указываются муниципальные образования, признанные победителями отбора, размеры субсидий муниципальным образованиям и муниципальные образования, которым отказано в

предоставлении субсидий, основания отказа в предоставлении субсидий.

Копия протокола в течение 1 рабочего дня после дня его подписания председателем и членами комиссии размещается на официальном сайте Министерства и направляется в адрес муниципальных образований, представивших заявки.

4.10. Основаниями для отказа в предоставлении субсидии являются:

недостоверность представленной муниципальным образованием информации;

несоответствие представленных документов перечню и требованиям, установленным пунктами 4.2.1-4.2.6, 4.3, 4.4 настоящего Порядка;

предоставление заявки, включающей мероприятия по устройству площадок, типы которых не соответствуют пунктам 2.2.1, 2.2.2 настоящего Порядка, и направления расходов, не соответствующие направлениям расходов, установленным пунктом 2.3 настоящего Порядка;
(абзац введен Постановлением Правительства Пермского края от 27.04.2018 N 231-п)

непризнание победителем отбора.

4.11. В случае наличия нераспределенного остатка лимитов бюджетных обязательств, доведенных Министерству на предоставление субсидий, по результатам отбора Министерство проводит повторный отбор в соответствии с настоящим Порядком.

V. Предоставление субсидий

5.1. Министерство:

5.1.1. в течение 10 рабочих дней со дня подписания протокола и на его основании обеспечивает подготовку проекта постановления Правительства Пермского края, устанавливающего распределение субсидий между победителями отбора в соответствии с указанным протоколом;

5.1.2. в течение 10 рабочих дней со дня вступления в силу постановления Правительства Пермского края, указанного в пункте 5.1.1 настоящего Порядка, направляет муниципальным образованиям, признанным победителями отбора, проект соглашения о предоставлении субсидии из бюджета Пермского края бюджетам муниципальных образований Пермского края на софинансирование мероприятий по устройству спортивных площадок и оснащению объектов спортивным оборудованием и инвентарем для занятий физической культурой и спортом (далее - Соглашение) по форме согласно приложению 3 к настоящему Порядку. С 2019 года Соглашение заключается по типовой форме, утвержденной Министерством финансов Пермского края.

5.2. Муниципальное образование рассматривает, подписывает и направляет Соглашение в Министерство в течение 5 рабочих дней со дня получения проекта Соглашения.

5.3. Министерство осуществляет перечисление субсидий на лицевые счета получателей средств бюджета Пермского края, открытые в территориальных органах Управления Федерального казначейства по Пермскому краю, в порядке и сроки, определенные Соглашением.

5.4. Субсидии отражаются в доходной части бюджетов муниципальных образований в соответствии с бюджетной классификацией.

5.5. В случае наличия экономии по результатам конкурсных процедур на право заключить муниципальный контракт (договор, соглашение) на устройство спортивных площадок объем экономии средств распределяется пропорционально объемам софинансирования мероприятий по устройству спортивной площадки за счет средств бюджета Пермского края и муниципального образования и заключается дополнительное соглашение к Соглашению об уменьшении объемов софинансирования мероприятий по устройству спортивных площадок.

5.6. При заключении дополнительных соглашений не допускается ухудшение предусмотренных Соглашением значений показателей результативности использования субсидии, а также увеличение сроков реализации предусмотренных Соглашением мероприятий, за исключением случаев, установленных пунктом 6 Правил предоставления субсидий и иных межбюджетных трансфертов, имеющих целевое назначение, из бюджета Пермского края бюджетам муниципальных образований Пермского края, утвержденных Постановлением Правительства Пермского края от 21 октября 2016 г. N 962-п (далее - Правила).

VI. Отчетность, контроль и возврат субсидий

6.1. Муниципальные образования, получившие субсидии, представляют:

6.1.1. ежеквартально, не позднее 5 числа месяца, следующего за отчетным периодом, отчет об исполнении условий предоставления субсидий и об эффективности осуществления расходов, источником финансового обеспечения которых является субсидия, по форме согласно приложению 4 к настоящему Порядку;

6.1.2. в срок до 1 февраля года, следующего за годом предоставления субсидий, отчет о достижении значений показателей результативности использования субсидий бюджетам муниципальных образований Пермского края на софинансирование мероприятий по устройству спортивных площадок для занятий физической культурой и спортом по форме согласно приложению 3 к Соглашению.

6.2. Контроль за соблюдением муниципальными образованиями, получившими субсидии, условий, целей и порядка, установленных при их предоставлении, осуществляется Министерством и органами государственного финансового контроля.

6.3. Возврат и использование остатков субсидии, не использованных в текущем финансовом году, производятся в порядке, установленном законодательством.

6.4. Нецелевое использование субсидий и (или) нарушение условий их предоставления и расходования влекут применение бюджетных мер принуждения в соответствии с бюджетным законодательством.

6.5. В случае недостижения значений показателей результативности использования субсидий муниципальные образования осуществляют возврат средств в бюджет Пермского края в порядке, установленном пунктами 7-10 Правил.

6.6. В случае нарушения условий Соглашения в части своевременного завершения работ по устройству спортивных площадок субсидия в году, следующем за отчетным годом, не предоставляется.

Приложение 1
к Порядку
предоставления субсидий
из бюджета Пермского края
бюджетам муниципальных
образований Пермского края
на софинансирование мероприятий
по устройству спортивных площадок
и оснащению объектов спортивным
оборудованием и инвентарем
для занятий физической
культурой и спортом

Список изменяющих документов
(в ред. Постановления Правительства Пермского края от 27.04.2018 N 231-п)

ФОРМА

ЗАЯВКА

на участие в отборе на предоставление субсидий бюджетам муниципальных образований Пермского края на софинансирование мероприятий по устройству спортивных площадок и оснащению объектов спортивным оборудованием и инвентарем для занятий физической культурой и спортом

1	Общие сведения о спортивной площадке	
1.1	Наименование спортивной площадки	Открытая спортивная площадка по адресу: Крытая спортивная площадка по адресу:
1.2	Заказчик устройства спортивной площадки	Указывается наименование органа местного самоуправления муниципального образования
1.3	Руководитель устройства спортивной площадки	Указывается ФИО, должность
1.4	Стоимость устройства спортивной площадки	_____ тыс. руб. в ценах _____ года, включая НДС. Указывается сметная стоимость
1.5	Вид собственности спортивной площадки	Указывается одно из следующих значений: муниципальная собственность
1.6	Характер устройства спортивной площадки и перечень видов работ	Указывается одно из следующих значений: новое устройство площадки; текущий ремонт; и прописываются виды работ, прикладывается дизайн-проект спортивной площадки ----- <*> по направлению работ "устройство видеонаблюдения" прописывается вариант решения задачи по обеспечению площадки видеонаблюдением: абонентское обслуживание, доработка существующей системы видеонаблюдения, создание системы видеонаблюдения. При этом последняя позиция должна быть отражена в локальном сметном расчете
1.7	Сроки устройства спортивной площадки	Указываются плановые сроки начала и окончания работ
2	Целесообразность устройства спортивной площадки	
2.1	Цель устройства спортивной площадки	Приводится формулировка цели в соответствии с муниципальной программой
2.2	Основные социально-экономические результаты реализации устройства спортивной площадки	Указываются непосредственные результаты реализации устройства спортивной площадки
2.3	Количественные показатели, характеризующие основные социально-экономические результаты реализации устройства спортивной площадки	Проектная мощность. Иные количественные показатели, характеризующие прямые результаты устройства спортивной площадки (при необходимости): Количественные показатели, характеризующие социально-экономические результаты реализации устройства спортивной площадки:
2.4	Соответствие цели устройства спортивной площадки целям, задачам,	Указываются пункты государственной программы "Спортивное Прикамье", утвержденной Постановлением Правительства Пермского края от 3

	определенным государственной программой "Спортивное Прикамье", утвержденной Постановлением Правительства Пермского края от 3 октября 2013 г. N 1324-п	октября 2013 г. N 1324-п, содержащие формулировки целей, задач, на решение которых направлена реализация устройства спортивной площадки		
2.5	Комплексный подход к решению конкретной проблемы	Указываются реквизиты документа об утверждении муниципальной программы, предусматривающей реализацию устройства спортивной площадки		
3	Социальный эффект от реализации мероприятий по устройству спортивной площадки			
3.1	Степень охвата населения муниципального образования услугами, создаваемыми в результате реализации устройства спортивной площадки			
3.2	Обоснование мощности спортивной площадки	Указывается: тип объекта; нормативная потребность в объектах спорта; существующая обеспеченность объектами спорта; существующая потребность (разность между нормативной потребностью и существующей обеспеченностью объектами спорта). Данные приводятся в единицах измерения, соответствующих единицам измерения мощности объекта капитального строительства		
4	Степень подготовки устройства спортивной площадки			
4.1	Наличие локального сметного расчета	Указывается с учетом/без учета оснащения спортивным оборудованием и инвентарем		
4.2	Наличие сформированного земельного участка для устройства спортивной площадки, объекта недвижимости	Указываются реквизиты кадастрового паспорта земельного участка (объекта недвижимости) или кадастровой выписки о земельном участке		
5	Финансирование мероприятий по устройству спортивных площадок			
5.1	Источники финансирования мероприятий по устройству спортивных площадок	бюджет Пермского края	местный бюджет	внебюджетные источники
5.2	Объемы софинансирования мероприятий по устройству спортивных площадок (тыс. руб.)			
5.3	Объемы софинансирования мероприятий по устройству спортивных площадок в процентном соотношении, %			

Приложение: Указывается перечень прилагаемых документов, соответствующих пунктам 4.2.2-4.2.6 Порядка предоставления субсидий из бюджета Пермского края бюджетам муниципальных образований Пермского края на софинансирование мероприятий по устройству спортивных площадок и оснащению объектов спортивным оборудованием и инвентарем для занятий физической культурой и спортом.

С условиями предоставления субсидии ознакомлен.

Гарантирую обеспечение содержания спортивных площадок за счет средств местного бюджета после устройства спортивных площадок.

Глава (глава администрации)
муниципального образования
(иное уполномоченное лицо)

_____/_____
(подпись) (расшифровка)

"__" _____ 20__ г.
М.П.

Приложение 2
к Порядку
предоставления субсидий
из бюджета Пермского края
бюджетам муниципальных
образований Пермского края
на софинансирование мероприятий
по устройству спортивных площадок
и оснащению объектов спортивным
оборудованием и инвентарем
для занятий физической
культурой и спортом

**КРИТЕРИИ
ранжирования заявок на предоставление субсидий бюджетам
муниципальных образований Пермского края на софинансирование
мероприятий по устройству спортивных площадок и оснащению
объектов спортивным оборудованием и инвентарем для занятий
физической культурой и спортом**

N п/п	Наименование критерия ранжирования	Методика расчета значения критерия	Балльная оценка критериев ранжирования заявок
1	2	3	4
1	Обеспеченность спортивными объектами муниципального образования (рассчитывается для поселения, на территории которого реализуются мероприятия по устройству спортивных	$S = N \times (C / 10000)$, где S - площадь (общая) определенного типа спортивных сооружений; N - норматив обеспеченности определенным типом спортивного сооружения на 10000 населения;	Для плоскостных сооружений (на 1000 населения): более 1,95 тыс. кв. м на 1000 чел. - 0 баллов; 1,95 - 1,50 тыс. кв. м на 1000 чел. - 5 баллов; 1,49 - 1,00 тыс. кв. м на 1000 чел. - 10 баллов; 0,99 - 0,5 тыс. кв. м на 1000 чел. - 20 баллов;

	площадок)	С - численность населения региона (района, города)	0,49 - 0,30 тыс. кв. м на 1000 чел. - 25 баллов; менее 0,29 тыс. кв. м на 1000 чел. - 30 баллов
2	Наличие спортивных площадок в шаговой доступности в документах территориального планирования муниципальных образований		Наличие - 10 баллов. Отсутствие - 0 баллов
3	Заявленная спортивная площадка относится к спортивным объектам муниципальных образовательных учреждений		Размещается на территории образовательного учреждения - 30 баллов

Приложение 3
к Порядку
предоставления субсидий
из бюджета Пермского края
бюджетам муниципальных
образований Пермского края
на софинансирование мероприятий
по устройству спортивных площадок
и оснащению объектов спортивным
оборудованием и инвентарем
для занятий физической
культурой и спортом

Список изменяющих документов
(в ред. Постановления Правительства Пермского края от 27.04.2018 N 231-п)

ФОРМА

СОГЛАШЕНИЕ

о предоставлении субсидии из бюджета Пермского края бюджетам муниципальных образований Пермского края на софинансирование мероприятий по устройству спортивных площадок и оснащению объектов спортивным оборудованием и инвентарем для занятий физической культурой и спортом

г. Пермь

"__" _____ года

Министерство физической культуры, спорта и туризма Пермского края, именуемое в дальнейшем "Министерство", в лице министра физической культуры, спорта и туризма Пермского края _____, действующего на основании _____, с одной стороны и _____, именуемое в дальнейшем "Муниципальное образование", в лице _____, действующего на основании _____, с другой стороны, в дальнейшем при совместном упоминании именуемые "Стороны", в соответствии с Порядком предоставления субсидий из

бюджета Пермского края бюджетам муниципальных образований Пермского края на софинансирование мероприятий по устройству спортивных площадок и оснащению объектов спортивным оборудованием и инвентарем для занятий физической культурой и спортом (далее соответственно - Порядок, мероприятия по устройству спортивных площадок) заключили настоящее Соглашение о нижеследующем.

I. Предмет Соглашения

1.1. Предметом настоящего Соглашения является предоставление Министерством за счет средств бюджета Пермского края бюджету Муниципального образования субсидии на устройство спортивной (-ых) площадки (площадок):

_____ (указывается наименование объекта в соответствии с локальным сметным расчетом, адрес) (далее - объект).

1.2. Финансирование устройства спортивной (-ых) площадки (площадок) осуществляется за счет средств:

1.2.1. бюджета Пермского края в объеме _____ (_____) цифрами (прописью) рублей;

1.2.2. бюджета Муниципального образования в объеме _____ (_____) цифрами (прописью) рублей;

1.2.3. внебюджетных источников в объеме _____ (_____) цифрами (прописью) рублей.

1.3. Уполномоченным органом Муниципального образования, ответственным за устройство спортивной (-ых) площадки (площадок), является

_____ (указывается полное наименование органа, организации или структурного подразделения)

II. Права и обязанности Сторон

2.1. Муниципальное образование обязуется:

2.1.1. использовать субсидию в соответствии с Порядком и на цели, определенные Порядком;

2.1.2. обеспечить достижение показателей результативности использования субсидии в соответствии с приложением 1 к настоящему Соглашению;

2.1.3. соблюдать график выполнения мероприятий по устройству спортивных площадок, софинансируемых за счет средств бюджета Пермского края, в 201__ году (далее - график) в соответствии с приложением 2 к настоящему Соглашению;

2.1.4. обеспечить представление Министерству в двухнедельный срок после заключения настоящего Соглашения подтверждения внесенных изменений в бюджет Муниципального образования, предусматривающих увеличение на сумму предоставленной субсидии соответственно: доходов и расходов бюджета Муниципального образования;

2.1.5. обеспечить заключение муниципального контракта (договора, соглашения) на выполнение работ по устройству спортивных площадок в соответствии с действующим законодательством, в том числе обеспечить достоверность локального сметного расчета на выполнение работ по устройству спортивных площадок;

2.1.6. в случае наличия экономии по результатам конкурсных процедур на право заключить муниципальный контракт (соглашение, договор) на устройство спортивных площадок в течение 10 дней с даты подписания муниципального контракта (договора, соглашения) направить в Министерство письмо о наличии такой экономии;

2.1.7. обеспечить своевременное финансирование работ по устройству спортивной (-ых) площадки (площадок) в соответствии с утвержденными лимитами бюджетных обязательств на текущий год с учетом последующих изменений и дополнений;

2.1.8. обеспечить надлежащий контроль за ходом выполнения работ на объекте;

2.1.9. обеспечить надлежащий учет и контроль за целевым и эффективным использованием субсидии

в порядке, установленном законодательством Российской Федерации;

2.1.10. информировать в течение пяти рабочих дней после заключения муниципального контракта (договора, соглашения) через интегрированную систему электронного документооборота, архива и управления потоками работ Пермского края Министерство о сумме контракта (договора, соглашения) и о сроках выполнения работ с приложением копии муниципального контракта (договора, соглашения);

2.1.11. предоставлять Министерству следующие сведения и документы на бумажном носителе за подписью руководителя уполномоченного органа, определенного пунктом 1.3 настоящего Соглашения, и в электронном виде:

ежемесячно, не позднее 4 числа месяца, следующего за отчетным, направлять в Министерство отчет в свободной форме о ходе работ по устройству спортивной(-ых) площадки (площадок) с приложением фото;

ежеквартально, не позднее 4 числа месяца, следующего за отчетным кварталом, представлять отчеты в порядке и по форме в соответствии с Приказом Министерства финансов Пермского края от 29 декабря 2010 г. N СЭД-39-01-03-255 "О дополнительной форме бюджетной отчетности";

в срок не позднее 10 января года, следующего за отчетным периодом, представлять годовую отчетность в порядке и по форме в соответствии с Приказом Министерства финансов Пермского края от 29 декабря 2010 г. N СЭД-39-01-03-255 "О дополнительной форме бюджетной отчетности";

копию муниципального контракта (договора, соглашения) на устройство спортивной площадки;

технические условия на технологическое присоединение к сетям и акты об осуществлении технологического присоединения;

платежные поручения, подтверждающие перечисление средств подрядным организациям на указанные цели за счет средств бюджета Муниципального образования и средств субсидии из бюджета Пермского края;

копию акта сдачи-приемки выполненных работ на объекте;

ежеквартально, не позднее 5 числа месяца, следующего за отчетным периодом, отчет об исполнении условий предоставления субсидий и об эффективности осуществления расходов, источником финансового обеспечения которых является субсидия, по форме согласно приложению 4 к Порядку;

в срок до 1 февраля года, следующего за годом предоставления субсидий, отчет о достижении значений показателей результативности использования субсидий бюджетам муниципальных образований Пермского края на софинансирование мероприятий по устройству спортивных площадок для занятий физической культурой и спортом по форме согласно приложению 3 к настоящему Соглашению;

2.1.12. вернуть в бюджет Пермского края не использованный по состоянию на 1 января финансового года, следующего за отчетным, остаток средств субсидии в сроки, установленные бюджетным законодательством Российской Федерации.

В случае если неиспользованный остаток субсидии не перечислен в доход бюджета Пермского края, этот остаток подлежит взысканию в установленном порядке.

2.2. Муниципальное образование вправе:

2.2.1. обращаться в Министерство за разъяснениями в связи с исполнением настоящего Соглашения;

2.2.2. присутствовать при проводимых Министерством проверках (выездных и камеральных) исполнения Муниципальным образованием условий настоящего Соглашения;

2.2.3. иметь иные права, предусмотренные действующим законодательством.

2.3. Министерство обязуется перечислить средства субсидии в следующем порядке:

2.3.1. в размере 30% от размера субсидии из бюджета Пермского края, указанного в пункте 1.2.1 настоящего Соглашения, в течение 20 рабочих дней со дня представления выписки из решения представительного органа муниципального образования о бюджете Муниципального образования и (или) выписки из сводной бюджетной росписи бюджета Муниципального образования, подтверждающей наличие в бюджете Муниципального образования бюджетных ассигнований на софинансирование мероприятий по устройству спортивных площадок в размере не менее 50% от сметной стоимости устройства спортивной площадки;

2.3.2. в размере 70% от размера субсидии из бюджета Пермского края, указанного в пункте 1.2.1

настоящего Соглашения, в течение 20 рабочих дней со дня представления заверенных надлежащим образом копий документов:

муниципального контракта (договора, соглашения) на устройство спортивной площадки;

проекта электроснабжения спортивной площадки, видеонаблюдения (в случае устройства видеонаблюдения на спортивной площадке);

платежных поручений, подтверждающих перечисление средств подрядным организациям на указанные цели за счет средств бюджета Муниципального образования и средств субсидии из бюджета Пермского края;

акта сдачи-приемки выполненных работ на объекте.

2.4. Субсидия перечисляется по разделу __, подразделу __, целевой статье расходов __, виду расходов __.

2.5. Министерство:

2.5.1. осуществляет контроль за выполнением Муниципальным образованием условий настоящего Соглашения, в том числе условий предоставления субсидии;

2.5.2. запрашивает у Муниципального образования информацию и документы, необходимые для исполнения настоящего Соглашения, а также для проведения проверок (контрольных мероприятий);

2.5.3. проводит проверки исполнения Муниципальным образованием условий настоящего Соглашения;

2.5.4. имеет иные права, предусмотренные действующим законодательством.

III. Ответственность Сторон

3.1. За неисполнение или ненадлежащее исполнение условий настоящего Соглашения Стороны несут ответственность, предусмотренную действующим законодательством.

3.2. В случае несоблюдения условий получения субсидии, установленных Порядком, перечисление субсидии за счет средств бюджета Пермского края приостанавливается в порядке, устанавливаемом правовыми актами Пермского края.

3.3. В случае если Муниципальным образованием по состоянию на 31 декабря года предоставления субсидии допущены нарушения обязательств, предусмотренных настоящим Соглашением, в части достижения значений показателей результативности использования субсидии, установленных в приложении 1 к настоящему Соглашению, или соблюдения графика согласно приложению 2 к настоящему Соглашению, к нему применяются меры финансовой ответственности в соответствии с пунктами 7-11 Правил предоставления субсидий и иных межбюджетных трансфертов, имеющих целевое назначение, из бюджета Пермского края бюджетам муниципальных образований Пермского края, утвержденных Постановлением Правительства Пермского края от 21 октября 2016 г. N 962-п.

3.4. В случае нецелевого использования субсидии и (или) нарушения Муниципальным образованием условий ее предоставления к нему применяются меры принуждения, предусмотренные бюджетным законодательством Российской Федерации.

3.5. Решения о приостановлении перечисления (сокращении объема) субсидии Муниципальному образованию не принимаются в случае, если условия предоставления субсидии были не выполнены в силу обстоятельств непреодолимой силы.

IV. Срок действия Соглашения

Настоящее Соглашение вступает в силу со дня его подписания Сторонами и действует до полного исполнения Сторонами своих обязательств.

V. Порядок рассмотрения споров (разногласий)

5.1. Стороны настоящего Соглашения принимают все меры к разрешению споров и разногласий, возникающих по Соглашению, путем переговоров между Сторонами.

5.2. Все споры и разногласия между Сторонами, которые могут возникнуть по настоящему

Соглашению, если они не будут разрешены путем переговоров, подлежат рассмотрению в установленном законодательством Российской Федерации порядке.

VI. Обстоятельства непреодолимой силы

6.1. Ни одна из Сторон не несет ответственности перед другой Стороной за неисполнение или ненадлежащее исполнение обязанностей по настоящему Соглашению, обусловленное наступлением документально подтвержденных обстоятельств непреодолимой силы, препятствующих исполнению соответствующих обязательств.

6.2. Сторона, которая не исполняет свои обязанности вследствие действия обстоятельств непреодолимой силы, должна не позднее чем в трехдневный срок известить другую Сторону о возникновении таких обстоятельств и их влиянии на исполнение обязанностей по настоящему Соглашению. В случае неисполнения указанного условия Сторона освобождается от ответственности только с момента такого уведомления.

6.3. Если обстоятельства непреодолимой силы действуют на протяжении 3 (трех) последовательных месяцев, настоящее Соглашение может быть расторгнуто любой из Сторон.

VII. Заключительные положения

7.1. Изменения вносятся в настоящее Соглашение по соглашению Сторон путем оформления дополнительных соглашений.

7.2. Настоящее Соглашение составлено в двух экземплярах, имеющих одинаковую юридическую силу, один экземпляр - Муниципальному образованию, один экземпляр - Министерству.

7.3. Неотъемлемой частью настоящего Соглашения являются следующие приложения:

приложение 1 - показатели результативности использования субсидии, достигаемые в результате реализации мероприятий по устройству спортивных площадок, софинансируемых за счет средств бюджета Пермского края, в 201__ году;

приложение 2 - график выполнения мероприятий по устройству спортивных площадок, софинансируемых за счет средств бюджета Пермского края, в 201_ году;

приложение 3 - форма отчета о достижении значений показателей результативности использования субсидий бюджетам муниципальных образований Пермского края на софинансирование мероприятий по устройству спортивных площадок для занятий физической культурой и спортом _____ муниципального образования.

VIII. Адрес (место нахождения) и платежные реквизиты Сторон

Министерство:

Муниципальное образование:

Получатель средств:

Адрес:

Тел.

Факс:

Эл. почта:

Р/с

л/с

ИНН КПП

ОКТМО

БИК

Банк:

Код доходов получателя средств:

М.П.

М.П.

Приложение 1
к Соглашению
от "___" _____ 20__ г. N _____

ПОКАЗАТЕЛИ
результативности использования субсидии, достигаемые
в результате реализации мероприятий по устройству спортивных
площадок, софинансируемых за счет средств бюджета Пермского
края, в 201__ году

№ п/п	Наименование мероприятия	Наименование показателя	Единица измерения показателя	Плановое значение показателя	Сроки достижения значения показателя
1	2	3	4	5	6

От Министерства

(личная подпись) / _____ (ФИО)
М. П.

От Муниципального образования

(личная подпись) / _____ (ФИО)
М. П.

Приложение 2
к Соглашению
от "___" _____ 20__ г. N _____

ГРАФИК
выполнения мероприятий по устройству спортивной(-ых)
площадки (площадок), софинансируемых за счет средств бюджета
Пермского края, в 201__ году

N п/п	Наименование программы	Наименование объекта устройства и адрес места проведения работ	Вид работ (устройство)	Объем денежных средств, предусмотренных на устройство спортивной площадки (тысяч рублей)				Землеотвод (предоставление земельного участка заказчику)	Пределная стоимость работ по устройству спортивной площадки	Дата заключения контракта на проведение работ по устройству спортивной площадки	Способ размещения заказа на проведение государственной (муниципальной) закупки	Экономия, сложившаяся в результате проведения конкурсных мероприятий (тысяч рублей) <*>	Стоимость устройства спортивных площадок, соответствующая заключенным контрактам (тысяч рублей)			
				все го	бюджет субъекта	местный бюджет	внебюджетные источники						все го	бюджет субъекта	местный бюджет	и
1	2	3	4	5	6	7	8	9	10	11	12	13	14	15	16	
1																

От Министерства

 (личная подпись) / _____ (ФИО)
 М.П.

От Муниципального образования

 (личная подпись) / _____ (ФИО)
 М.П.

 <*> Информация предоставляется в течение 5 рабочих дней со дня заключения контракта.

ства док в) актом	Техническая готовность объекта на конец отчетного периода, %	Срок завершения работ по устройству в соответствии с заключенным контрактом на проведение работ по устройству <*>
небюджетные сточки		
17	18	19

Приложение 3
к Соглашению
от "___" _____ 20__ г. N _____

ФОРМА

ОТЧЕТ
о достижении значений показателей результативности
использования субсидий бюджетам муниципальных образований
Пермского края на софинансирование мероприятий по устройству
спортивных площадок для занятий физической культурой
и спортом _____ муниципального образования
по состоянию на _____ 20__ г. <*>

N п/п	Наименование мероприятия	Наименование показателя	Единица измерения показателя	Плановое значение показателя	Год, на который запланировано достижение показателя	Фактическое значение показателя	Причины отклонения фактического значения показателя от планового значения показателя
1	2	3	4	5	6	7	8

<*> По состоянию на 31 декабря года предоставления субсидии и по состоянию на отчетную дату года, следующего за годом предоставления субсидии.

Глава (глава администрации)
муниципального образования
(иное уполномоченное лицо)

_____/_____
(подпись) (расшифровка)

Приложение 4
к Порядку
предоставления субсидий
из бюджета Пермского края
бюджетам муниципальных
образований Пермского края
на софинансирование мероприятий
по устройству спортивных площадок
и оснащению объектов спортивным
оборудованием и инвентарем
для занятий физической
культурой и спортом

ФОРМА

ОТЧЕТ
об исполнении условий предоставления субсидий
и об эффективности осуществления расходов, источником
финансового обеспечения которых является субсидия,
за _____ - _____ 20__ годы

Срок представления: 5 число месяца, следующего за отчетным кварталом.

Форма квартальная

Мероприятие и (или) наименование и адрес строящегося объекта	Плановый объем средств, направленный на реализацию мероприятия (тысяч рублей)			Фактический объем средств, направленный на реализацию мероприятия (тысяч рублей)			Отклонение от плановых показателей (тысяч рублей)		
	бюджет субъекта	местный бюджет	внебюджетные источники	бюджет субъекта	местный бюджет	внебюджетные источники	бюджет субъекта	местный бюджет	внебюджетные источники
1	2			3			4 = 2 - 3		

Руководитель уполномоченного органа _____ / _____ /
 (подпись) (ФИО)

Главный бухгалтер _____ / _____ /
 (подпись) (ФИО)

Исполнитель _____ / _____ /
 (подпись) (ФИО)

М.П.

ПРАВИТЕЛЬСТВО ПЕРМСКОГО КРАЯ

ПОСТАНОВЛЕНИЕ от 5 декабря 2017 г. N 970-п

ОБ УТВЕРЖДЕНИИ ПОРЯДКА ПРЕДОСТАВЛЕНИЯ СУБСИДИЙ ИЗ БЮДЖЕТА ПЕРМСКОГО КРАЯ БЮДЖЕТАМ МУНИЦИПАЛЬНЫХ ОБРАЗОВАНИЙ ПЕРМСКОГО КРАЯ НА РЕАЛИЗАЦИЮ МЕРОПРИЯТИЯ "МЫ ВЫБИРАЕМ СПОРТ!"

Список изменяющих документов
(в ред. Постановления Правительства Пермского края от 28.12.2017 N 1079-п)

В соответствии со статьей 139 Бюджетного кодекса Российской Федерации, Постановлением Правительства Пермского края от 21 октября 2016 г. N 962-п "Об утверждении Правил предоставления субсидий и иных межбюджетных трансфертов, имеющих целевое назначение, из бюджета Пермского края бюджетам муниципальных образований Пермского края", в целях реализации государственной программы "Спортивное Прикамье", утвержденной Постановлением Правительства Пермского края от 3 октября 2013 г. N 1324-п, Правительство Пермского края постановляет:

1. Утвердить прилагаемый Порядок предоставления субсидий из бюджета Пермского края бюджетам муниципальных образований Пермского края на реализацию мероприятия "Мы выбираем спорт!".
2. Настоящее Постановление вступает в силу со дня его официального опубликования.
3. Контроль за исполнением постановления возложить на заместителя председателя Правительства Пермского края Ивенских И.В.

Губернатор Пермского края
М.Г.РЕШЕТНИКОВ

УТВЕРЖДЕН
Постановлением
Правительства
Пермского края
от 05.12.2017 N 970-п

ПОРЯДОК ПРЕДОСТАВЛЕНИЯ СУБСИДИЙ ИЗ БЮДЖЕТА ПЕРМСКОГО КРАЯ БЮДЖЕТАМ МУНИЦИПАЛЬНЫХ ОБРАЗОВАНИЙ ПЕРМСКОГО КРАЯ НА РЕАЛИЗАЦИЮ МЕРОПРИЯТИЯ "МЫ ВЫБИРАЕМ СПОРТ!"

Список изменяющих документов
(в ред. Постановления Правительства Пермского края от 28.12.2017 N 1079-п)

I. Общие положения

1.1. Настоящий Порядок определяет цели, условия предоставления и расходования субсидий, предоставляемых из бюджета Пермского края бюджетам муниципальных образований Пермского края на реализацию мероприятия "Мы выбираем спорт!" (далее - субсидии), критерии конкурсного отбора муниципальных образований Пермского края, а также порядок возврата субсидий, предоставление отчетности и осуществление контроля за их использованием.

1.2. В настоящем Порядке используются следующие понятия:

мероприятие "Мы выбираем спорт!" - совокупность мероприятий, направленных на создание условий

1403

для развития массового спорта, пропаганды физической культуры и спорта, обеспечение возможностей для жителей муниципальных образований Пермского края систематически заниматься физической культурой и массовым спортом (далее - мероприятия);

муниципальное образование Пермского края - муниципальный район или городской округ Пермского края;

проект - разработанный муниципальным образованием Пермского края комплекс мероприятий в рамках реализации мероприятия "Мы выбираем спорт!".

1.3. Субсидии предоставляются бюджетам муниципальных образований Пермского края по результатам конкурсного отбора муниципальных образований Пермского края на реализацию мероприятия "Мы выбираем спорт!" (далее - конкурсный отбор) в пределах бюджетных ассигнований и лимитов бюджетных обязательств, предусмотренных Министерством физической культуры, спорта и туризма Пермского края (далее - Министерство) законом Пермского края о бюджете Пермского края на соответствующий финансовый год и плановый период, в соответствии со сводной бюджетной росписью бюджета Пермского края на цели, указанные в пункте 2.1 настоящего Порядка.

Предельный объем предоставляемой муниципальным образованиям Пермского края субсидии не может превышать 7000,00 тыс. рублей для I группы муниципальных образований Пермского края, 3750,00 тыс. рублей для II группы муниципальных образований Пермского края, 2500,00 тыс. рублей для III группы муниципальных образований Пермского края. Группы муниципальных образований Пермского края определяются в соответствии с пунктом 4.2 настоящего Порядка.

1.4. Главным распорядителем средств бюджета Пермского края на предоставление субсидии является Министерство.

II. Цели, условия предоставления и расходования субсидий

2.1. Субсидия имеет целевое назначение и предоставляется на создание условий для развития массового спорта, пропаганды физической культуры и спорта, обеспечение возможностей для жителей муниципальных образований Пермского края систематически заниматься физической культурой и массовым спортом в рамках мероприятия "Мы выбираем спорт!".

2.2. Условиями предоставления субсидий являются:

2.2.1. наличие в бюджете муниципального образования Пермского края бюджетных ассигнований на исполнение расходного обязательства муниципального образования Пермского края на реализацию мероприятия "Мы выбираем спорт!" в объеме не менее 30% от объема расходов, необходимых для реализации проекта;

2.2.2. наличие заключенного соглашения о предоставлении субсидий из бюджета Пермского края бюджетам муниципальных районов (городских округов) Пермского края на реализацию мероприятия "Мы выбираем спорт!" по форме согласно приложению 5 к настоящему Порядку (далее - Соглашение);

2.2.3. наличие утвержденной муниципальной программы по развитию физической культуры и спорта;

2.2.4. возврат субсидии в бюджет Пермского края в порядке, установленном пунктами 7-10 Правил предоставления субсидий и иных межбюджетных трансфертов, имеющих целевое назначение, из бюджета Пермского края бюджетам муниципальных образований Пермского края, утвержденных Постановлением Правительства Пермского края от 21 октября 2016 г. N 962-п.

2.3. Показателями результативности использования субсидий являются:

2.3.1. количество проведенных мероприятий;

2.3.2. количество участников мероприятий;

2.3.3. количество публикаций в средствах массовой информации о планируемых и проводимых мероприятиях;

2.3.4. количество видеосюжетов о реализации проекта, размещенных на информационных ресурсах, в которых на постоянной основе размещается информация о развитии физической культуры и спорта в муниципальном образовании Пермского края, указанных в заявке на участие в мероприятии "Мы выбираем спорт!".

2.4. Направлениями использования субсидий являются:

проведение информационной и PR-кампании, обеспечение безопасности в период проведения мероприятий, административные расходы;

оплата расходов, связанных с арендой спортивных сооружений, оборудования, инвентаря, помещений, обеспечением световым, звуковым, видео-, компьютерным оборудованием;

приобретение расходных материалов для проведения мероприятий;

оплата труда тренеров, судей и иных специалистов, выплата гонораров специалистам, привлеченным для реализации мероприятий, проведения мастер-классов, открытых тренировок;

организация проезда и питания участников, приглашенных лиц;

приобретение и изготовление сувенирной и полиграфической продукции;

медицинские услуги и медикаменты в период проведения мероприятий;

благоустройство дворовых спортивных площадок, площадок по месту жительства;

приобретение спортивного оборудования и инвентаря, необходимых для проведения занятий физической культурой и спортом с различными категориями граждан;

создание эмблемы, олицетворяющей реализацию проекта на территории муниципального образования Пермского края.

2.5. Условиями расходования субсидий являются:

2.5.1. исполнение расходных обязательств муниципального образования Пермского края, предусмотренных на реализацию мероприятия "Мы выбираем спорт!", за счет средств местного бюджета в размере, указанном в пункте 2.2.1 настоящего Порядка;

2.5.2. проведение мероприятий в соответствии с календарным планом реализации проекта, являющимся приложением 2 к Соглашению.

III. Организация конкурсного отбора

3.1. Министерство ежегодно, не позднее 20 ноября, а в 2017 году не позднее 5 рабочих дней со дня вступления в силу постановления Правительства Пермского края, утвердившего настоящий Порядок, размещает извещение о проведении конкурсного отбора и приеме заявок на участие в мероприятии "Мы выбираем спорт!" (далее - заявки) на официальном сайте Министерства в информационно-телекоммуникационной сети "Интернет" (далее соответственно - извещение о проведении конкурсного отбора, официальный сайт Министерства), а также направляет в адрес муниципальных образований Пермского края посредством Интегрированной системы электронного документооборота, архива и управления потоками работ Пермского края (далее - ИСЭД ПК) уведомление о проведении конкурсного отбора с указанием даты и времени начала и окончания приема заявок.

3.2. Для участия в конкурсном отборе муниципальные образования Пермского края в срок, указанный в извещении о проведении конкурсного отбора, представляют в Министерство заявку по форме согласно приложению 1 к настоящему Порядку с приложением следующих документов:

3.2.1. копии муниципальной программы по развитию физической культуры и спорта в муниципальном образовании Пермского края;

3.2.2. выписки из решения представительного органа муниципального образования о бюджете муниципального образования и (или) выписки из сводной бюджетной росписи бюджета муниципального образования Пермского края, подтверждающей наличие в бюджете муниципального образования Пермского края бюджетных ассигнований на софинансирование мероприятия в объеме не менее 30% от общего объема расходов, необходимых для реализации проекта (при отсутствии на момент подачи заявки утвержденного решения о бюджете муниципального образования Пермского края предоставляется копия нормативного правового акта об установлении расходного обязательства муниципального образования Пермского края на реализацию мероприятия "Мы выбираем спорт!");

3.2.3. концепции реализации проекта, которая должна содержать:

титульный лист с указанием исполнителей проекта, сведений о муниципальном образовании Пермского края и наименования проекта (при наличии наименования);

аннотацию, в которой указывается основная идея проекта, целевая аудитория, на которую направлен

проект, требуемые ресурсы и сроки реализации проекта;

обоснование необходимости проекта;

цели, задачи и методы реализации проекта;

план реализации мероприятий с указанием сроков и ответственных исполнителей;

количественные и качественные показатели проекта;

источники финансирования, включая количественные показатели (кадровые, материальные, финансовые ресурсы);

ожидаемые результаты;

иная информация на усмотрение муниципального образования Пермского края, позволяющая оценить значимость проекта (схемы, рисунки, таблицы, макеты, фото- и видеоматериалы, методические материалы, результаты мониторинга (опроса) населения и пр.);

3.2.4. презентация проекта в видеоформате (avi, mpg, mp4 и (или) mov) либо созданная посредством программы Microsoft PowerPoint (далее - презентация проекта).

Длительность презентации проекта в видеоформате не должна превышать 2 мин., презентация проекта, созданная посредством программы Microsoft PowerPoint, должна содержать не более 12 слайдов.

3.3. Заявка должна быть сформирована с использованием технических средств, без исправлений, помарок, неуставленных сокращений и формулировок, не позволяющих однозначно истолковать содержание таких документов, должна быть сброшюрована (прошита), пронумерована, скреплена печатью, подписана главой (главой администрации) муниципального образования Пермского края или иным уполномоченным лицом.

3.4. Заявка и документы, указанные в пунктах 3.2.1-3.2.3 настоящего Порядка, на бумажном носителе, а также цифровой носитель информации с записанными на нем электронными копиями заявки и документов, указанных в пунктах 3.2.1-3.2.3 настоящего Порядка, в формате pdf и презентацией проекта направляются в Министерство в запечатанном конверте, на котором указываются наименование муниципального образования Пермского края и группа муниципальных образований Пермского края, определенная в соответствии с пунктом 4.2 настоящего Порядка.

3.5. Конверты, указанные в пункте 3.4 настоящего Порядка, регистрируются Министерством в журнале регистрации заявок в день их поступления. Запись регистрации должна включать время (часы, минуты) и дату поступления конверта в Министерство.

3.6. Муниципальное образование Пермского края в период приема заявок вправе отозвать поданную ранее заявку и подать заявку повторно. При этом заявка муниципального образования Пермского края, отозванная ранее и представленная повторно, вновь регистрируется в журнале регистрации заявок.

3.7. Заявки, поступившие после даты окончания приема документов на участие в конкурсном отборе, указанной в извещении о проведении конкурсного отбора, к рассмотрению не принимаются.

IV. Проведение конкурсного отбора

4.1. В целях проведения конкурсного отбора Министерство в течение 5 рабочих дней со дня вступления в силу постановления, утвердившего настоящий Порядок, утверждает состав комиссии по проведению конкурсного отбора (далее - Комиссия) и положение о Комиссии.

4.2. Конкурсный отбор проводится по 3 группам муниципальных образований Пермского края в зависимости от численности населения муниципального образования Пермского края по состоянию на 1 января года проведения конкурса в соответствии с официальными данными Пермьстата:

I группа - численность населения муниципального образования от 40001 жителя;

II группа - численность населения муниципального образования от 20001 до 40000 жителей;

III группа - численность населения муниципального образования до 20000 жителей.

Победители конкурсных отборов предыдущих трех лет не могут являться участниками конкурсного отбора текущего года.

4.3. Конкурсный отбор проводится в два этапа.

4.3.1. Первый этап конкурсного отбора проводится в течение 5 рабочих дней с даты окончания приема документов на участие в конкурсном отборе, указанной в извещении о проведении конкурсного отбора.

4.3.2. На первом этапе конкурсного отбора Комиссия производит вскрытие конвертов, рассмотрение заявок и приложенных к ним документов, представленных муниципальными образованиями Пермского края (далее - претендент), на соответствие документам перечню и требованиям, установленным в пунктах 3.2, 3.2.1-3.2.3, 3.3 и 3.4 настоящего Порядка.

Претенденты признаются прошедшими первый этап конкурсного отбора и допущенными к участию во втором этапе конкурсного отбора в каждой группе муниципальных образований Пермского края в случае, если представленные ими документы соответствуют перечню и требованиям, установленным в пунктах 3.2, 3.2.1-3.2.3, 3.3 и 3.4 настоящего Порядка.

Претенденты признаются не прошедшими первый этап конкурсного отбора и не допускаются к участию во втором этапе конкурсного отбора в случае, если представленные ими документы не соответствуют перечню и (или) требованиям, установленным в пунктах 3.2, 3.2.1-3.2.3, 3.3 и 3.4 настоящего Порядка.

Решение Комиссии оформляется протоколом о результатах первого этапа конкурсного отбора, который подписывается председателем Комиссии в течение 3 рабочих дней с даты принятия такого решения.

Копия протокола о результатах первого этапа конкурсного отбора в течение 1 рабочего дня после подписания председателем Комиссии размещается на официальном сайте Министерства и направляется в адрес претендентов посредством ИСЭД ПК.

4.3.3. Второй этап конкурсного отбора проводится в течение 10 рабочих дней со дня подписания протокола о результатах первого этапа конкурсного отбора и включает открытое интернет-голосование и рассмотрение проектов Комиссией.

В целях проведения открытого интернет-голосования жителей Пермского края не позднее 3 рабочих дней со дня подписания протокола о результатах первого этапа конкурсного отбора в разделе "Программа развития Пермского края "Управляем вместе" официального сайта Правительства Пермского края в информационно-телекоммуникационной сети "Интернет" размещаются презентации проектов, представленные претендентами, допущенными ко второму этапу конкурсного отбора.
(в ред. Постановления Правительства Пермского края от 28.12.2017 N 1079-п)

Открытое интернет-голосование жителей Пермского края проводится в течение 14 календарных дней с даты размещения презентаций проектов в разделе "Программа развития Пермского края "Управляем вместе" официального сайта Правительства Пермского края в информационно-телекоммуникационной сети "Интернет" в порядке, установленном Министерством.
(в ред. Постановления Правительства Пермского края от 28.12.2017 N 1079-п)

4.3.4. Не позднее 5 рабочих дней со дня истечения срока, указанного в абзаце третьем пункта 4.3.3 настоящего Порядка, Комиссия рассматривает проекты претендентов, допущенных к участию во втором этапе конкурсного отбора, в порядке, определенном положением о Комиссии.

Комиссия определяет победителя конкурсного отбора путем присвоения баллов в соответствии с критериями оценки проектов мероприятия "Мы выбираем спорт!", установленными в приложении 2 к настоящему Порядку, и подсчета общего количества баллов.

Победителями конкурсного отбора признаются претенденты, набравшие наибольшее общее количество баллов среди претендентов, отнесенных к соответствующей группе муниципальных образований Пермского края.

В случае равенства общего количества баллов, присвоенных претендентам, относящимся к одной группе муниципальных образований Пермского края, победителем признается претендент, презентация которого получила наибольшее количество голосов по итогам открытого интернет-голосования жителей Пермского края.

В случае равенства количества голосов по итогам открытого интернет-голосования жителей Пермского края победителем признается претендент, конверт которого поступил в Министерство раньше. Время поступления конверта определяется в соответствии с записями в журнале регистрации заявок.

4.4. Решение Комиссии о признании победителями конкурсного отбора оформляется протоколом заседания Комиссии, который подписывается председателем и членами Комиссии в течение 3 рабочих

дней с даты принятия такого решения. В протоколе заседания Комиссии указываются:

наименования претендентов, допущенных к участию во втором этапе конкурсного отбора;

общее количество баллов, присвоенных претендентам по итогам второго этапа конкурсного отбора, и количество голосов, полученных по итогам открытого интернет-голосования жителей Пермского края;

наименования претендентов, признанных победителями конкурсного отбора;

объем субсидий, предоставляемых победителям конкурсного отбора.

4.5. Объем субсидий, предоставляемых победителям конкурсного отбора, определяется в соответствии с размером средств бюджета Пермского края, необходимых для софинансирования проекта, указанным в заявке, но не более 70% от общего объема расходов, необходимых для реализации проекта, и не может превышать размеры, установленные для соответствующей группы муниципальных образований Пермского края абзацем вторым пункта 1.3 настоящего Порядка.

4.6. Копия протокола, указанного в пункте 4.4 настоящего Порядка, в течение 1 рабочего дня после дня его подписания председателем и членами Комиссии размещается на официальном сайте Министерства и направляется в адрес претендентов посредством ИСЭД ПК.

V. Предоставление субсидий

5.1. Министерство:

5.1.1. в течение 10 рабочих дней со дня подписания протокола заседания Комиссии, указанного в пункте 4.4 настоящего Порядка, обеспечивает подготовку проекта нормативного правового акта Правительства Пермского края, устанавливающего распределение субсидий между претендентами, признанными победителями конкурсного отбора в соответствии с указанным протоколом;

5.1.2. в течение 10 рабочих дней со дня вступления в силу нормативного правового акта Правительства Пермского края, указанного в пункте 5.1.1 настоящего Порядка, направляет муниципальным образованиям Пермского края, признанным победителями отбора, проект Соглашения по форме согласно приложению 5 к настоящему Порядку.

5.2. Муниципальное образование Пермского края подписывает Соглашение и представляет его в Министерство. Срок рассмотрения, подписания и представления Соглашения муниципальным образованием Пермского края в Министерство не может превышать 5 рабочих дней со дня получения проекта Соглашения.

5.3. Министерство осуществляет перечисление субсидий на лицевые счета получателей средств бюджета Пермского края - претендентов, признанных победителями конкурсного отбора, открытые в территориальных органах Управления Федерального казначейства по Пермскому краю, в сроки, определенные Соглашением.

5.4. Субсидии отражаются в доходной части бюджетов муниципальных образований Пермского края в соответствии с бюджетной классификацией.

VI. Возврат субсидий, отчетность и контроль

6.1. Муниципальные образования Пермского края, получившие субсидии:

6.1.1. ежеквартально, до 8 числа месяца, следующего за отчетным кварталом, представляют в Министерство отчет об использовании субсидий, субвенций и иных межбюджетных трансфертов, имеющих целевое назначение, по форме, установленной приказом Министерства финансов Пермского края;

6.1.2. ежеквартально, до 10 числа месяца, следующего за отчетным кварталом, представляют в Министерство промежуточный отчет об исполнении обязательств по реализации мероприятия "Мы выбираем спорт!" по форме согласно приложению 3 к настоящему Порядку;

6.1.3. в срок до 1 февраля года, следующего за годом получения субсидии, отчет о достижении значений показателей результативности использования субсидий по форме согласно приложению 4 к настоящему Порядку.

6.2. Контроль за целевым использованием субсидий, соблюдением условий их предоставления и расходования осуществляется Министерством и органами государственного финансового контроля.

6.3. Нецелевое использование субсидий и (или) нарушение условий их предоставления и расходования влечет применение бюджетных мер принуждения в соответствии с бюджетным законодательством.

6.4. В случае недостижения значений показателей результативности использования субсидий муниципальные образования Пермского края осуществляют возврат средств в бюджет Пермского края в порядке, установленном пунктами 7-10 Правил предоставления субсидий и иных межбюджетных трансфертов, имеющих целевое назначение, из бюджета Пермского края бюджетам муниципальных образований Пермского края, утвержденных Постановлением Правительства Пермского края от 21 октября 2016 г. N 962-п.

Приложение 1
к Порядку
предоставления субсидий
из бюджета Пермского края
бюджетам муниципальных
образований Пермского края
на реализацию мероприятия
"Мы выбираем спорт!"

ФОРМА

Министерство физической культуры,
спорта и туризма Пермского края

ЗАЯВКА
на участие в _____ году
в мероприятии "Мы выбираем спорт!"

Наименование муниципального образования Пермского края	
Информация о наличии информационных ресурсов, в которых на постоянной основе размещается информация о развитии физической культуры и спорта в муниципальном образовании (официальный сайт администрации, ссылка на сообщества в социальных сетях, наличие действующих договоров (соглашений) со средствами массовых коммуникаций и их реквизиты)	
ФИО главы (главы администрации) муниципального района (городского округа) Пермского края	
Наименование органа муниципального района (городского округа) Пермского края, уполномоченного на осуществление взаимодействия с Министерством физической культуры, спорта и туризма Пермского края	
ФИО, должность, контактный телефон специалиста уполномоченного органа местного самоуправления муниципального района (городского округа) Пермского края	
Средства бюджета муниципального района (городского округа) Пермского края, предусмотренные на финансирование проекта (руб.)	

Средства бюджета Пермского края, необходимые для софинансирования проекта (руб.)	
Количество населения муниципального района (городского округа) Пермского края на 1 января текущего года, по данным Пермьстата (чел.)	
Группа муниципального образования	
Прилагаемые документы: 10.1. копия муниципальной программы по развитию физической культуры и спорта в муниципальном образовании Пермского края на _____ л. в _____ экз.; 10.2. выписка из решения представительного органа муниципального образования о бюджете муниципального образования и (или) выписка из сводной бюджетной росписи бюджета муниципального образования, подтверждающей наличие в бюджете муниципального образования бюджетных ассигнований на софинансирование мероприятия в объеме не менее 30% от общего объема расходов, необходимых для реализации проекта (при отсутствии на момент подачи заявки утвержденного решения о бюджете муниципального образования предоставляется копия нормативного правового акта об установлении расходного обязательства муниципального образования Пермского края на реализацию мероприятия "Мы выбираем спорт!"), на _____ л. в _____ экз.; 10.3. концепция реализации проекта мероприятия на _____ л. в _____ экз.; 10.4. цифровой носитель информации - _____ шт., в котором содержатся: 10.4.1. сканированная заявка и прилагаемые к ней документы в формате pdf, которые идентичны документам на бумажных носителях; 10.4.2. презентация проекта	

С условиями и требованиями, указанными в пунктах 3.2, 3.3, 3.4, 3.5 Порядка предоставления субсидий из бюджета Пермского края бюджетам муниципальных образований Пермского края на реализацию мероприятия "Мы выбираем спорт!", утвержденного Постановлением Правительства Пермского края от _____ N _____, и порядком проведения конкурсного отбора ознакомлен.

Глава (глава администрации) муниципального образования Пермского края

_____ / _____ /

ФИО исполнителя:
Телефон:

1410

Приложение 2
к Порядку
предоставления субсидий
из бюджета Пермского края
бюджетам муниципальных
образований Пермского края
на реализацию мероприятия
"Мы выбираем спорт!"

КРИТЕРИИ ОЦЕНКИ
проектов, представленных для участия в конкурсном отборе
муниципальных образований Пермского края на участие
в мероприятии "Мы выбираем спорт!" (II этап)

N п/п	Критерии оценки заявок	Документы, подтверждающие соответствие критериям оценки заявок	Балльная оценка критериев заявок
1	2	3	4
1	Соответствие муниципальной программы целям и задачам Стратегии развития физической культуры и спорта в Российской Федерации на период до 2020 года, утвержденной распоряжением Правительства Российской Федерации от 7 августа 2009 г. N 1101-р	Копия муниципальной программы развития физической культуры и спорта	Увеличение доли граждан, систематически занимающихся физической культурой и спортом, в общей численности населения в возрасте от 3 до 79 лет - 2 балла; увеличение доли лиц с ограниченными возможностями здоровья и инвалидов, систематически занимающихся физической культурой и спортом, в общей численности данной категории населения - 4 балла; увеличение доли обучающихся и студентов, систематически занимающихся физической культурой и спортом, в общей численности обучающихся и студентов - 2 балла
2	Соответствие заявленного проекта мероприятия целям и задачам муниципальной программы развития физической культуры и спорта	Копия муниципальной программы развития физической культуры и спорта	Соответствует - 10 баллов; не соответствует - 0 баллов
3	Наличие в проекте мероприятий, направленных на организацию массового спорта с участием различных категорий граждан: дети дошкольного возраста; школьники; студенты; трудоспособное население; инвалиды; ветераны, пенсионеры	Концепция реализации проекта	Мероприятия с участием граждан всех категорий - 10 баллов; мероприятия с участием от 6 до 4 категорий граждан - 6 баллов; мероприятия с участием менее чем 4 категорий граждан - 2 балла

4	Наличие информационных ресурсов	Заявка	Размещение информации только на официальном сайте администрации муниципального образования Пермского края - 1 балл; наличие сайта о развитии физической культуры и спорта, страниц в социальных сетях - 1 балл за каждое сообщество в социальных сетях; наличие договора со средствами массовой информации на оказание информационных услуг - 1 балл
5	Привлечение к реализации проекта иных органов местного самоуправления, общественных организаций, в том числе социально ориентированных некоммерческих организаций	Концепция реализации проекта	Взаимодействие в рамках реализации проекта с иными органами местного самоуправления - 2 балла; взаимодействие с организациями, учреждениями - 2 балла; взаимодействие с региональными федерациями по видам спорта, аккредитованными Министерством, - 3 балла; взаимодействие с иными общественными организациями, в том числе с социально ориентированными некоммерческими организациями, - 3 балла
6	Наличие логотипа, эмблемы либо иного символа с включением территориальных особенностей, с которыми будет ассоциироваться реализация проекта	Концепция реализации проекта	Наличие - 2 балла; отсутствие - 0 баллов

Приложение 3
к Порядку
предоставления субсидий
из бюджета Пермского края
бюджетам муниципальных
образований Пермского края
на реализацию мероприятия
"Мы выбираем спорт!"

ФОРМА

ПРОМЕЖУТОЧНЫЙ ОТЧЕТ
об исполнении муниципальным образованием Пермского края
обязательств по реализации мероприятия "Мы выбираем спорт!"
(соглашение от __ N __) за _____ квартал 20 г.

Наименование муниципального образования Пермского края _____

1. Перечень проведенных мероприятий:

1412

N п/п	Наименование мероприятий	Цели, задачи	Сроки реализации	Краткий отчет	Список приложений к краткому отчету <1>	Расходы			
						всего	краевой бюджет	местный бюджет	внебюджетные источники

2. Предварительные итоги (положительные, отрицательные моменты, достижения, причины несвоевременного проведения мероприятий и пр.):

Приложение:

документы, подтверждающие расходы, понесенные на проведение мероприятий <2>:

Муниципальное образование:

_____ / _____ /

(подпись)

"__" _____ 20__ г.

М.П.

<1> Копии документов, подтверждающих проведение мероприятий: положения о проведении мероприятия, афиши, фото (видеоматериалы), заверенные копии распорядительных документов, скриншоты о размещении пост- и пресс-релизов о проведении мероприятий в средствах массовой информации и пр.;

копии документов, подтверждающих участие жителей муниципального образования в мероприятии: итоговые протоколы, списки регистрации участников соревнований и пр.

<2> Копии сметы расходов, итоговый отчет о проведении мероприятия, платежные документы, счета, счета-фактуры, товарные накладные.

Приложение 4
к Порядку
предоставления субсидий
из бюджета Пермского края
бюджетам муниципальных
образований Пермского края
на реализацию мероприятия
"Мы выбираем спорт!"

ФОРМА

ОТЧЕТ
о достижении значений показателей результативности
использования субсидий из бюджета Пермского края
на реализацию мероприятия "Мы выбираем спорт!"

Наименование показателя	Показатели результативности использования субсидии			
	Единица измерения	Плановое значение показателя	Фактическое значение показателя	Причины отклонения от плановых значений
Количество проведенных мероприятий	единица			
Количество участников мероприятий	человек			
Количество публикаций в средствах массовой информации о планируемых (проводимых) мероприятиях	единиц			
Количество видеосюжетов о реализации проекта, размещенных на информационных ресурсах, в которых на постоянной основе размещается информация о развитии физической культуры и спорта в муниципальном образовании, указанных в заявке на участие в мероприятии "Мы выбираем спорт!"	единиц			

Муниципальное образование
Пермского края:

_____ / _____ /
(подпись)

М. П.

Приложение 5
к Порядку
предоставления субсидий
из бюджета Пермского края

1414

бюджетам муниципальных образований Пермского края на реализацию мероприятия "Мы выбираем спорт!"

Список изменяющих документов
(в ред. Постановления Правительства Пермского края от 28.12.2017 N 1079-п)

ФОРМА

СОГЛАШЕНИЕ
о предоставлении субсидий из бюджета Пермского края бюджетам муниципальных образований Пермского края на реализацию мероприятия "Мы выбираем спорт!"

г. Пермь "___" _____ 20__ г.

Министерство физической культуры, спорта и туризма Пермского края, именуемое в дальнейшем "Министерство", в лице _____, действующего на основании _____, с одной стороны и _____, именуемое в дальнейшем "Муниципальное образование Пермского края", в лице _____, действующего на основании _____, с другой стороны, именуемые в дальнейшем при совместном упоминании "Стороны", в соответствии с Порядком предоставления субсидий из бюджета Пермского края бюджетам муниципальных образований Пермского края на реализацию мероприятия "Мы выбираем спорт!", утвержденным Постановлением Правительства Пермского края от _____ N _____ (далее - Порядок), заключили настоящее Соглашение о нижеследующем:

I. Предмет Соглашения

1.1. Предметом настоящего Соглашения является предоставление в _____ году бюджету Муниципального образования Пермского края субсидии за счет средств бюджета Пермского края на софинансирование мероприятий в рамках реализации мероприятия "Мы выбираем спорт!" (далее соответственно - субсидия, мероприятие).

1.2. Размер финансирования мероприятия определяется в пределах выделенных объемов бюджетных ассигнований и составляет _____ рублей ___ копеек, из которых _____ рублей ___ копеек составляют средства бюджета Пермского края, _____ рублей _____ копеек составляют средства бюджета Муниципального образования Пермского края.

II. Цель предоставления субсидии

2.1. Субсидия предоставляется с целью проведения мероприятия.

2.2. Субсидия носит целевой характер и не может быть использована на иные цели.

III. Порядок предоставления и использования субсидии

3.1. Министерство в сроки, установленные графиком перечисления субсидии из бюджета Пермского края на реализацию Мероприятия согласно приложению 1 к настоящему Соглашению (далее - график), перечисляет в бюджет Муниципального образования Пермского края субсидию в размере _____ рублей _____ копеек по реквизитам, указанным в разделе IX настоящего Соглашения, при условии предоставления подтверждающих документов о произведенных расходах на реализацию мероприятий за счет средств бюджета муниципального образования.

3.2. Муниципальное образование Пермского края в срок до _____ 20__ года обеспечивает проведение мероприятия в соответствии с календарным планом реализации проекта _____ согласно приложению 2 к настоящему Соглашению с общей сметой расходов на реализацию проекта _____ согласно приложению 3 к настоящему Соглашению.

IV. Права и обязанности Сторон

4.1. Министерство:

4.1.1. в порядке, установленном законодательством, осуществляет контроль за соблюдением Муниципальным образованием Пермского края условий, целей и порядка предоставления субсидий, установленных Порядком и (или) настоящим Соглашением;

4.1.2. запрашивает у муниципального образования Пермского края информацию и документы, необходимые для реализации настоящего Соглашения;

4.1.3. проводит оценку эффективности использования субсидии путем анализа достижения значений показателей результативности использования субсидий, установленных приложением 4 к настоящему Соглашению.

4.2. Муниципальное образование Пермского края:

4.2.1. обеспечивает финансирование мероприятия в объеме _____ рублей ____ копеек, что составляет ____% от общего объема расходов на реализацию мероприятия;

4.2.2. обеспечивает достижение значений показателей результативности использования субсидии, установленных приложением 4 к настоящему Соглашению;

4.2.3. представляет в Министерство отчеты в соответствии с пунктами 6.1.1-6.1.3 Порядка;

4.2.4. в случае изменения платежных реквизитов незамедлительно уведомляет Министерство путем направления соответствующего письменного извещения, подписанного уполномоченным лицом;

4.2.5. обязано вести учет средств, полученных по настоящему Соглашению, отдельно от средств, полученных из других источников;

4.2.6. в случае нарушения обязательства, установленного пунктом 4.2.2 настоящего Соглашения, обеспечивает возврат средств в доход бюджета Пермского края в срок до 1 июля года, следующего за годом предоставления субсидии, в порядке, установленном Правилами предоставления субсидий и иных межбюджетных трансфертов, имеющих целевое назначение, из бюджета Пермского края бюджетам муниципальных образований Пермского края, утвержденными Постановлением Правительства Пермского края от 21 октября 2016 г. N 962-п;

4.2.7. обязано осуществлять информационное обеспечение проведения мероприятия, а также во всех официальных заявлениях и публикациях, печатных материалах, произведенных в ходе данного мероприятия, включая печатную продукцию, аудио- и видеокассеты, электронные сообщения и др., сообщать следующее: "При финансовой поддержке Министерства физической культуры, спорта и туризма Пермского края";

4.2.8. осуществляет возврат в бюджет Пермского края остатков, не использованных в 20__ году субсидий в установленном законодательством порядке;

4.2.9. представляет по запросу Министерства и в установленные им сроки информацию и документы, необходимые для проведения проверок исполнения условий настоящего Соглашения, а также оказывает содействие Министерству при проведении последним таких проверок (контрольных мероприятий);

4.2.10. имеет право обращаться в Министерство за получением разъяснений в связи с исполнением настоящего Соглашения, по внесению изменений в организационный план реализации мероприятия, календарный план мероприятия и общую смету расходов на реализацию мероприятия.

V. Ответственность Сторон

За неисполнение и (или) ненадлежащее исполнение обязательств по настоящему Соглашению Стороны несут ответственность в соответствии с законодательством Российской Федерации.

VI. Порядок разрешения споров

6.1. Споры (разногласия), возникающие между Сторонами в связи с исполнением настоящего Соглашения, разрешаются путем переговоров с оформлением соответствующих протоколов или иных документов, подписываемых уполномоченными представителями Сторон.

6.2. Неурегулированные споры (разногласия) подлежат рассмотрению в порядке, установленном законодательством Российской Федерации.

6.3. Настоящее Соглашение может быть расторгнуто по основаниям, предусмотренным законодательством, по соглашению Сторон.

VII. Срок действия Соглашения

7.1. Настоящее Соглашение вступает в силу со дня подписания Сторонами и действует до 31 декабря 20__ года, а в части предоставления муниципальным образованием Пермского края отчетности и осуществления контрольных функций Министерством - до исполнения Сторонами своих обязательств. Окончание срока действия настоящего Соглашения не прекращает неисполненных или ненадлежащим образом исполненных обязательств по настоящему Соглашению.

7.2. Прекращение срока действия настоящего Соглашения не влечет прекращения не исполненных по нему обязательств Сторон.

VIII. Заключительные положения

8.1. Все изменения и дополнения к настоящему Соглашению оформляются письменно в виде дополнительных соглашений. Подписанные Сторонами дополнительные соглашения являются неотъемлемой частью настоящего Соглашения.

8.2. Во всем остальном, не урегулированном настоящим Соглашением, Стороны руководствуются нормами законодательства.

8.3. Настоящее Соглашение составлено в двух экземплярах, по одному для каждой из Сторон. Экземпляры аутентичны и имеют равную юридическую силу.

IX. Реквизиты Сторон

Министерство:

Муниципальное образование Пермского края:

_____/_____/_____
М.П.

_____/_____/_____
М.П.

Приложение 1
к Соглашению
о предоставлении субсидий
из бюджета Пермского края
бюджетам муниципальных
образований Пермского края
на реализацию мероприятия
"Мы выбираем спорт!"

ГРАФИК
перечисления субсидии из бюджета Пермского края
на реализацию мероприятия "Мы выбираем спорт!"

(наименование проекта)

(в руб.)

Муниципальное образование Пермского края	Сумма и сроки осуществления платежей			
	Всего	в срок до _____	в срок до _____	в срок до _____

Министерство:

_____/_____
(подпись)
"__"__ 20__ г.
М.П.

Муниципальное образование Пермского края:

_____/_____
(подпись)
"__"__ 20__ г.
М.П.

Приложение 2
к Соглашению
о предоставлении субсидий
из бюджета Пермского края
бюджетам муниципальных
образований Пермского края
на реализацию мероприятия
"Мы выбираем спорт!"

КАЛЕНДАРНЫЙ ПЛАН
реализации мероприятия "Мы выбираем спорт!"

(наименование проекта)

№ п/п	Наименование мероприятий	Дата проведения мероприятий	Место проведения

Министерство:

_____/_____
(подпись)
"__"__ 20__ г.
М.П.

Муниципальное образование Пермского края:

_____/_____
(подпись)
"__"__ 20__ г.
М.П.

Приложение 3
к Соглашению
о предоставлении субсидий
из бюджета Пермского края
бюджетам муниципальных
образований Пермского края
на реализацию мероприятия
"Мы выбираем спорт!"

ОБЩАЯ СМЕТА РАСХОДОВ
на реализацию мероприятия "Мы выбираем спорт!"

(наименование проекта)

Наименование мероприятий	Финансовое обеспечение (тыс. руб.)			
	Краевой бюджет	Местный бюджет	Внебюджетные средства	Другие источники
ИТОГО				

Министерство:

Муниципальное образование Пермского
края:

_____/_____/_____
(подпись)
"___"_____ 20__ г.
М.П.

_____/_____/_____
(подпись)
"___"_____ 20__ г.
М.П.

Приложение 4
к Соглашению
о предоставлении субсидий
из бюджета Пермского края
бюджетам муниципальных
образований Пермского края
на реализацию мероприятия
"Мы выбираем спорт!"

ПЕРЕЧЕНЬ И ЗНАЧЕНИЯ
показателей результативности использования субсидий
из бюджета Пермского края на реализацию мероприятия
"Мы выбираем спорт!" на 20__ год

(наименование проекта)

Наименование показателя	Показатели результативности использования субсидии	
	единица	значение

	измерения	показателя
Количество проведенных мероприятий	единица	
Количество участников мероприятий	человек	
Количество публикаций в средствах массовой информации о планируемых (проводимых) мероприятиях	единиц	
Количество видеосюжетов о реализации мероприятий, размещенных на информационных ресурсах, в которых на постоянной основе размещается информация о развитии физической культуры и спорта в муниципальном образовании, указанных в заявке на участие в мероприятии "Мы выбираем спорт!"	единиц	

Министерство:

Муниципальное образование Пермского края:

_____ / _____ /

(подпись)

"__" ____ 20__ г.

М.П.

_____ / _____ /

(подпись)

"__" ____ 20__ г.

М.П.

ПРАВИТЕЛЬСТВО ПЕРМСКОГО КРАЯ

ПОСТАНОВЛЕНИЕ
от 19 сентября 2017 г. N 789-п

**ОБ УТВЕРЖДЕНИИ ПОРЯДКА ПРЕДОСТАВЛЕНИЯ ИНЫХ МЕЖБЮДЖЕТНЫХ
ТРАНСФЕРТОВ ИЗ БЮДЖЕТА ПЕРМСКОГО КРАЯ БЮДЖЕТАМ МУНИЦИПАЛЬНЫХ
РАЙОНОВ (ГОРОДСКИХ ОКРУГОВ) ПЕРМСКОГО КРАЯ НА РЕАЛИЗАЦИЮ
МЕРОПРИЯТИЙ ПО СОЗДАНИЮ УСЛОВИЙ ОСУЩЕСТВЛЕНИЯ МЕДИЦИНСКОЙ
ДЕЯТЕЛЬНОСТИ В МОДУЛЬНЫХ ЗДАНИЯХ**

Список изменяющих документов
(в ред. Постановления Правительства Пермского края от 04.07.2018 N 359-п)

В соответствии со статьей 139.1 Бюджетного кодекса Российской Федерации, Постановлением Правительства Пермского края от 21 октября 2016 г. N 962-п "Об утверждении Правил предоставления субсидий и иных межбюджетных трансфертов, имеющих целевое назначение, из бюджета Пермского края бюджетам муниципальных образований Пермского края" Правительство Пермского края постановляет:

1. Утвердить прилагаемый Порядок предоставления иных межбюджетных трансфертов из бюджета Пермского края бюджетам муниципальных районов (городских округов) Пермского края на реализацию мероприятий по созданию условий осуществления медицинской деятельности в модульных зданиях.

2. Контроль за исполнением постановления возложить на заместителя председателя Правительства Пермского края Абдуллину Т.Ю.

Губернатор Пермского края
М.Г.РЕШЕТНИКОВ

УТВЕРЖДЕН
Постановлением
Правительства
Пермского края
от 19.09.2017 N 789-п

**ПОРЯДОК
ПРЕДОСТАВЛЕНИЯ ИНЫХ МЕЖБЮДЖЕТНЫХ ТРАНСФЕРТОВ ИЗ БЮДЖЕТА
ПЕРМСКОГО КРАЯ БЮДЖЕТАМ МУНИЦИПАЛЬНЫХ РАЙОНОВ (ГОРОДСКИХ
ОКРУГОВ) ПЕРМСКОГО КРАЯ НА РЕАЛИЗАЦИЮ МЕРОПРИЯТИЙ
ПО СОЗДАНИЮ УСЛОВИЙ ОСУЩЕСТВЛЕНИЯ МЕДИЦИНСКОЙ
ДЕЯТЕЛЬНОСТИ В МОДУЛЬНЫХ ЗДАНИЯХ**

Список изменяющих документов
(в ред. Постановления Правительства Пермского края от 04.07.2018 N 359-п)

I. Общие положения

1.1. Настоящий Порядок устанавливает цели, условия и порядок предоставления и расходования иных межбюджетных трансфертов из бюджета Пермского края бюджетам муниципальных районов (городских округов) Пермского края (далее соответственно - иные межбюджетные трансферты, муниципальные образования), а также порядок возврата иных межбюджетных трансфертов, представления отчетности и контроль за их использованием.

(в ред. Постановления Правительства Пермского края от 04.07.2018 N 359-п)

1.2. Предоставление иных межбюджетных трансфертов муниципальным образованиям осуществляется в целях проведения мероприятий по созданию условий осуществления медицинской деятельности в модульных зданиях.

1.3. Иные межбюджетные трансферты предоставляются муниципальным образованиям в пределах бюджетных ассигнований, утвержденных сводной бюджетной росписью бюджета Пермского края на текущий финансовый год и плановый период, на цели, указанные в пункте 1.2 настоящего Порядка.
(в ред. Постановления Правительства Пермского края от 04.07.2018 N 359-п)

1.4. Иные межбюджетные трансферты носят целевой характер и не могут быть использованы на иные цели.

1.5. Перечень муниципальных образований и распределение иных межбюджетных трансфертов устанавливаются постановлением Правительства Пермского края (далее - постановление о распределении иных межбюджетных трансфертов).
(в ред. Постановления Правительства Пермского края от 04.07.2018 N 359-п)

1.6. Главным распорядителем средств бюджета Пермского края на предоставление иных межбюджетных трансфертов является Министерство здравоохранения Пермского края (далее - Министерство).

**1(1). Отбор муниципальных образований для предоставления
иных межбюджетных трансфертов
(введен Постановлением Правительства Пермского края
от 04.07.2018 N 359-п)**

1(1).1. Критериями отбора муниципальных образований для предоставления иных межбюджетных трансфертов (далее - отбор) являются:

1(1).1.1. отсутствие в населенных пунктах с численностью от 101 до 2000 человек, расположенных на территории муниципального образования, медицинских организаций, оказывающих первичную медико-санитарную помощь;

1(1).1.2. наличие на территории муниципального образования врачебных амбулаторий, фельдшерских и фельдшерско-акушерских пунктов в аварийном и ветхом состоянии.

1(1).2. Для участия в отборе муниципальные образования предоставляют в Министерство заявку на предоставление иных межбюджетных трансфертов (далее - заявка) до 16 июля текущего года. К заявке прилагается кадастровый паспорт на сформированный земельный участок и сметный расчет на обеспечение ввода в эксплуатацию модульных зданий врачебных амбулаторий, фельдшерских и фельдшерско-акушерских пунктов.

1(1).3. Проведение отбора осуществляется комиссией по отбору муниципальных образований (далее - Комиссия) не позднее 3 рабочих дней после даты, указанной в пункте 1(1).2 настоящего Порядка. Положение о Комиссии, состав и порядок работы Комиссии устанавливаются правовым актом Министерства.

1(1).4. Решение Комиссии об итогах отбора оформляется протоколом заседания Комиссии не позднее 2 рабочих дней со дня проведения отбора.

1(1).5. Основанием для отказа муниципальному образованию в предоставлении иных межбюджетных трансфертов является несоответствие муниципального образования критериям, установленным пунктами 1(1).1.1, 1(1).1.2 настоящего Порядка.

1(1).6. Министерство в течение 5 рабочих дней со дня оформления протокола, указанного в пункте 1(1).4 настоящего Порядка:

информирует муниципальные образования об итогах отбора путем направления соответствующего уведомления посредством интегрированной системы электронного документооборота, архива и управления потоками работ Пермского края (ИСЭД ПК);

определяет размеры иных межбюджетных трансфертов в соответствии со сметными расчетами на обеспечение ввода в эксплуатацию модульных зданий врачебных амбулаторий, фельдшерских и

фельдшерско-акушерских пунктов;

разрабатывает и представляет на утверждение Правительству Пермского края проект постановления о распределении иных межбюджетных трансфертов.

II. Условия и порядок предоставления и расходования иных межбюджетных трансфертов

2.1. Условием предоставления иных межбюджетных трансфертов является заключение соглашения о предоставлении иных межбюджетных трансфертов из бюджета Пермского края бюджету муниципального района (городского округа) Пермского края на реализацию мероприятия по созданию условий осуществления медицинской деятельности в модульных зданиях (далее - Соглашение) по форме согласно приложению к настоящему Порядку.

2.2. Показателями результативности использования иных межбюджетных трансфертов являются:
(в ред. Постановления Правительства Пермского края от 04.07.2018 N 359-п)

2.2.1. предоставление учреждениям здравоохранения в постоянное (бессрочное) пользование земельных участков для размещения модульных зданий врачебных амбулаторий, фельдшерских и фельдшерско-акушерских пунктов;
(п. 2.2.1 введен Постановлением Правительства Пермского края от 04.07.2018 N 359-п)

2.2.2. обеспечение ввода в эксплуатацию модульных зданий врачебных амбулаторий, фельдшерских и фельдшерско-акушерских пунктов за счет иных межбюджетных трансфертов, выделенных муниципальному образованию, в сроки, установленные в Соглашении.
(п. 2.2.2 введен Постановлением Правительства Пермского края от 04.07.2018 N 359-п)

2.3. Министерство заключает Соглашение с муниципальным образованием в следующем порядке:

2.3.1. муниципальное образование в течение 10 рабочих дней со дня вступления в силу постановления о распределении иных межбюджетных трансфертов направляет в Министерство два подписанных экземпляра Соглашения;
(в ред. Постановления Правительства Пермского края от 04.07.2018 N 359-п)

2.3.2. Министерство в течение 10 рабочих дней со дня поступления в Министерство подписанных со стороны муниципального образования экземпляров Соглашения подписывает оба экземпляра Соглашения и возвращает муниципальному образованию один экземпляр Соглашения;

2.3.3. Министерство в течение 10 рабочих дней с момента подписания Соглашения перечисляет иные межбюджетные трансферты в бюджеты муниципальных образований в пределах бюджетных ассигнований и лимитов бюджетных обязательств, предусмотренных Министерству в соответствии с законом Пермского края о бюджете Пермского края на текущий финансовый год и плановый период.

2.4. Муниципальное образование заключает муниципальные контракты на проведение работ, направленных на обеспечение ввода в эксплуатацию модульных зданий врачебных амбулаторий, фельдшерских и фельдшерско-акушерских пунктов: получение и выполнение технических условий на подключение модульных зданий врачебных амбулаторий, фельдшерских и и оборудования к коммунальным сетям (производство работ по прокладке сетей тепло-, водоснабжения, водоотведения и других работ), на сумму, не превышающую объем иных межбюджетных трансфертов, выделяемых муниципальному образованию.
(в ред. Постановления Правительства Пермского края от 04.07.2018 N 359-п)

III. Отчетность и контроль использования иных межбюджетных трансфертов

3.1. Муниципальное образование ежеквартально, до 15 числа месяца, следующего за отчетным периодом, представляет в Министерство отчет об использовании бюджетных средств на реализацию мероприятий по созданию условий осуществления медицинской деятельности в модульных зданиях, отчет о достижении значений показателей результативности использования иных межбюджетных трансфертов по формам, установленным Соглашением.

3.2. Министерство в течение 30 рабочих дней с момента представления муниципальным образованием отчета об использовании бюджетных средств на реализацию мероприятий по созданию

условий осуществления медицинской деятельности в модульных зданиях и отчета о достижении значений показателей результативности использования иных межбюджетных трансфертов осуществляет оценку достижения значений показателей результативности использования иных межбюджетных трансфертов.

Оценка достижения значений показателей результативности использования иных межбюджетных трансфертов производится путем сравнения значений показателей результативности использования иных межбюджетных трансфертов, указанных в отчете о достижении значений показателей результативности использования иных межбюджетных трансфертов, со значениями показателей результативности использования иных межбюджетных трансфертов, установленными Соглашением.

3.3. Контроль за целевым использованием муниципальным образованием иных межбюджетных трансфертов, соблюдением условий их предоставления и расходования осуществляется Министерством и органами государственного финансового контроля.

3.4. Нецелевое использование иных межбюджетных трансфертов и (или) нарушение муниципальным образованием условий их предоставления (расходования) влекут применение бюджетных мер принуждения в соответствии с бюджетным законодательством Российской Федерации.

3.5. Объем иных межбюджетных трансфертов, подлежащих возврату в бюджет Пермского края в случае недостижения значений показателей результативности использования иных межбюджетных трансфертов, определяется в соответствии с пунктами 7-9 Правил предоставления субсидий и иных межбюджетных трансфертов, имеющих целевое назначение, из бюджета Пермского края бюджетам муниципальных образований Пермского края, утвержденных Постановлением Правительства Пермского края от 21 октября 2016 г. N 962-п.

3.6. Остаток иных межбюджетных трансфертов, не использованный муниципальным образованием в текущем финансовом году, подлежит возврату в бюджет Пермского края в установленном порядке.

Приложение
к Порядку
предоставления иных межбюджетных
трансфертов из бюджета Пермского
края бюджетам муниципальных районов
(городских округов) Пермского края
на реализацию мероприятий по созданию
условий осуществления медицинской
деятельности в модульных зданиях

Список изменяющих документов
(в ред. Постановления Правительства Пермского края от 04.07.2018 N 359-п)

ФОРМА

СОГЛАШЕНИЕ N _____
о предоставлении иных межбюджетных трансфертов из бюджета
Пермского края бюджету муниципального района (городского
округа) Пермского края на реализацию мероприятия по созданию
условий осуществления медицинской деятельности
в модульных зданиях

г. Пермь

" ____ " _____ 20__ г.

Министерство здравоохранения Пермского края, именуемое в дальнейшем
"Министерство", в лице _____

действующего на основании _____
(должность, фамилия, инициалы)

с одной стороны и _____
(наименование документа)

именуемый _____ (наименование муниципального района (городского округа) в _____ "Муниципалитет", в _____ лице _____ главы

_____ (должность, фамилия, инициалы) действующего на основании _____

_____ (наименование документа) с другой стороны, далее при совместном упоминании именуемые "Стороны", в соответствии с Порядком предоставления иных межбюджетных трансфертов из бюджета Пермского края бюджетам муниципальных районов (городских округов) Пермского края на реализацию мероприятий по созданию условий осуществления медицинской деятельности в модульных зданиях, утвержденным постановлением Правительства Пермского края от _____ г. N _____ (далее - Порядок предоставления межбюджетных трансфертов), постановлением Правительства Пермского края от _____ г. N _____, заключили настоящее Соглашение о нижеследующем.

I. Предмет Соглашения

1.1. Предметом настоящего Соглашения является предоставление иных межбюджетных трансфертов из бюджета Пермского края бюджету муниципального района (городского округа) Пермского края на реализацию мероприятия по созданию условий осуществления медицинской деятельности в модульных зданиях (далее - межбюджетные трансферты) в 20__ году.

1.2. Размер финансирования на реализацию мероприятия по созданию условий осуществления медицинской деятельности в модульных зданиях (далее - мероприятия) _____

_____ (наименование муниципального района, городского округа) определяется в пределах бюджетных ассигнований и лимитов бюджетных обязательств на текущий финансовый год и составляет _____ (сумма прописью) рублей.

1.3. Перечисление межбюджетных трансфертов Муниципалитету осуществляется на счет _____, открытый в Управлении Федерального казначейства по Пермскому краю, с указанием следующих реквизитов:

ИНН администратора доходов _____;

КПП администратора доходов _____;

ОГРН администратора доходов _____;

наименование администратора доходов _____;

код дохода _____;
(20 зн., в т.ч. 1-3-й зн. - код администратора доходов)

ОКТМО _____;

банк получателя _____;

БИК банка получателя _____;

л/с _____.

1.4. Межбюджетные трансферты предоставляются в целях финансового обеспечения реализации мероприятия по созданию условий осуществления медицинской деятельности в модульных зданиях.

II. Права и обязанности Сторон

2.1. Министерство:

2.1.1. предоставляет Муниципалитету межбюджетные трансферты в пределах лимитов бюджетных обязательств и предельных объемов финансирования, предусмотренных Министерству в соответствии с законом Пермского края о бюджете Пермского края на текущий финансовый год и плановый период;

2.1.2. осуществляет контроль за целевым использованием Муниципалитетом межбюджетных трансфертов и соблюдением Муниципалитетом требований и условий, установленных настоящим

Соглашением и (или) Порядком предоставления межбюджетных трансфертов;

2.1.3. запрашивает и получает от Муниципалитета информацию и документы, необходимые для проведения проверок целевого использования межбюджетных трансфертов, а также исполнения условий настоящего Соглашения и Порядка предоставления межбюджетных трансфертов.

2.2. Муниципалитет:

2.2.1. обеспечивает своевременную подготовку и представление в полном объеме в Министерство документов, необходимых для перечисления межбюджетных трансфертов, в соответствии с Порядком предоставления межбюджетных трансфертов;

2.2.2. осуществляет расходование средств в соответствии с Порядком предоставления межбюджетных трансфертов;

2.2.3. обеспечивает своевременное и в полном объеме достижение значений показателей результативности использования иных межбюджетных трансфертов, указанных в приложении 1 к настоящему Соглашению;

2.2.4. при недостижении значений показателей результативности, указанных в приложении 1 к настоящему Соглашению, обеспечивает возврат межбюджетных трансфертов в бюджет Пермского края в соответствии с пунктами 7-9 Правил предоставления субсидий и иных межбюджетных трансфертов, имеющих целевое назначение, из бюджета Пермского края бюджетам муниципальных образований Пермского края, утвержденных Постановлением Правительства Пермского края от 21 октября 2016 г. N 962-п;

2.2.5. обеспечивает представление в Министерство отчетности в сроки, установленные Порядком предоставления межбюджетных трансфертов, по форме согласно приложениям 2, 3 к настоящему Соглашению;

2.2.6. обеспечивает в установленном законодательством порядке возврат в бюджет Пермского края остатка межбюджетных трансфертов, не использованных в текущем финансовом году;

2.2.7. представляет по запросу Министерства и в установленные им сроки информацию и документы, необходимые для проведения проверок целевого использования межбюджетных трансфертов, исполнения условий настоящего Соглашения и Порядка предоставления межбюджетных трансфертов, а также оказывает содействие Министерству при проведении проверок (контрольных мероприятий);

2.2.8. несет ответственность за целевое и эффективное расходование межбюджетных трансфертов, соблюдение Порядка предоставления межбюджетных трансфертов и настоящего Соглашения, условий предоставления межбюджетных трансфертов, достоверность сведений и подлинность представленных документов.

III. Срок действия Соглашения

3.1. Настоящее Соглашение вступает в силу со дня его подписания Сторонами и действует до полного исполнения Сторонами своих обязательств.

3.2. Прекращение срока действия Соглашения не влечет прекращения обязательств Муниципалитета по представлению информации о реализации мероприятия на территории Муниципалитета для осуществления Министерством контроля за целевым использованием средств бюджета Пермского края.

IV. Прочие условия

4.1. Настоящее Соглашение составлено на _____ листах в двух экземплярах, имеющих равную юридическую силу, по одному экземпляру для каждой из Сторон.

4.2. Настоящее Соглашение может быть дополнено или изменено по обоюдному согласию Сторон. Все изменения и дополнения должны быть оформлены дополнением к настоящему Соглашению в письменном виде.

4.3. Все споры и (или) разногласия, возникающие между Сторонами по настоящему Соглашению или в связи с ним, разрешаются путем переговоров.

4.4. Не урегулированные Сторонами споры и (или) разногласия разрешаются в установленном законодательством Российской Федерации порядке.

V. Юридические адреса и реквизиты Сторон

Министерство:
Юридический/почтовый адрес:
ИНН
КПП
Банковские реквизиты:
р/сч.
Наименование банка:
БИК:
ОКТМО:
Лицевой счет:
КБК

_____/_____/_____
(подпись) (ФИО)
"___" _____ Г.
М.П.

Муниципалитет:
Юридический/почтовый адрес:
ИНН
КПП
Банковские реквизиты:
р/сч.
Наименование банка:
БИК:
ОКТМО:
Лицевой счет:
КБК

_____/_____/_____
(подпись) (ФИО)
"___" _____ Г.
М.П.

Приложение 1
к Соглашению
о предоставлении иных межбюджетных
трансфертов из бюджета Пермского
края бюджету муниципального района
(городского округа) Пермского края
на реализацию мероприятия по созданию
условий осуществления медицинской
деятельности в модульных зданиях

ФОРМА

ПЕРЕЧЕНЬ показателей результативности использования иных межбюджетных трансфертов

N п/п	Наименование показателя	Значение показателя
1	2	3
1		
2		

Министерство:
Юридический/почтовый адрес:
ИНН
КПП
Банковские реквизиты:
р/сч.
Наименование банка:
БИК:
ОКТМО:

Муниципалитет:
Юридический/почтовый адрес:
ИНН
КПП
Банковские реквизиты:
р/сч.
Наименование банка:
БИК:
ОКТМО:

Лицевой счет:
КБК

_____/_____/_____
(подпись) (ФИО)
" " _____ г.
М.П.

Лицевой счет:
КБК

_____/_____/_____
(подпись) (ФИО)
" " _____ г.
М.П.

Приложение 2
к Соглашению
о предоставлении иных межбюджетных
трансфертов из бюджета Пермского
края бюджету муниципального района
(городского округа) Пермского края
на реализацию мероприятия по созданию
условий осуществления медицинской
деятельности в модульных зданиях

ФОРМА

ОТЧЕТ
об использовании муниципальным образованием Пермского
края иных межбюджетных трансфертов из бюджета Пермского края
бюджету муниципального района (городского округа) Пермского
края на реализацию мероприятия по созданию условий
осуществления медицинской деятельности в модульных зданиях

(муниципальное образование Пермского края)
за _____ - _____ 20__ года
(нарастающим итогом с начала года)

тыс. руб.

N п/п	Сумма средств, предусмотрен ная Соглашением на ____ год	Всего: перечислено в МО по состоянию на 1 _____ 20__ г. (отчетный период)		Фактически израсходовано		Остаток на конец отчетного периода	Причины возникнове ния остатка на отчетный период
		с начала текущего года	за отчетный период	с начала текущего года	за отчетный период		
1	2	3	4	5	6	7	8

Приложение:

- _____
 - _____
- (перечень представленных на рассмотрение документов с указанием их наименования и реквизитов: платежные поручения и пр.)

Глава муниципального образования: _____/_____
(подпись) (расшифровка)

Руководитель финансового органа

муниципального образования _____ / _____ /
(подпись) (расшифровка)

М.П.
"__" _____ 201__ г.

Исполнитель: _____ / _____ /
(телефон) (должность) (подпись) (расшифровка)

Приложение 3
к Соглашению
о предоставлении иных межбюджетных
трансфертов из бюджета Пермского
края бюджету муниципального района
(городского округа) Пермского края
на реализацию мероприятия по созданию
условий осуществления медицинской
деятельности в модульных зданиях

ФОРМА

Отчет
о достижении показателей результативности

N п/п	Наименование показателя	Значение показателя	
		Плановое <*>	Фактическое
1	2	3	4
1			
2			

<*> Плановое значение указывается на основании значений, установленных приложением к Соглашению.

Глава муниципального образования _____ / _____ /
(подпись) (расшифровка)

М.П. " __ " _____ 201__ г.

Исполнитель: _____ / _____ /
(телефон) (должность) (подпись) (расшифровка)

ПРАВИТЕЛЬСТВО ПЕРМСКОГО КРАЯ

ПОСТАНОВЛЕНИЕ
от 14 марта 2018 г. N 107-п

**ОБ УТВЕРЖДЕНИИ ПОРЯДКА ПРЕДОСТАВЛЕНИЯ ИНЫХ МЕЖБЮДЖЕТНЫХ
ТРАНСФЕРТОВ ИЗ БЮДЖЕТА ПЕРМСКОГО КРАЯ БЮДЖЕТАМ
МУНИЦИПАЛЬНЫХ РАЙОНОВ (ГОРОДСКИХ ОКРУГОВ) ПЕРМСКОГО КРАЯ
НА ОБЕСПЕЧЕНИЕ УСЛОВИЙ ДЛЯ РАЗВИТИЯ ФИЗИЧЕСКОЙ КУЛЬТУРЫ
И МАССОВОГО СПОРТА**

Список изменяющих документов
(в ред. Постановлений Правительства Пермского края от 27.06.2018 N 350-п,
от 22.08.2018 N 460-п)

В соответствии со статьей 139.1 Бюджетного кодекса Российской Федерации, статьей 22 Закона Пермского края от 12 октября 2007 г. N 111-ПК "О бюджетном процессе в Пермском крае", в целях реализации государственной программы "Спортивное Прикамье", утвержденной Постановлением Правительства Пермского края от 3 октября 2013 г. N 1324-п, Правительство Пермского края постановляет:

1. Утвердить прилагаемый Порядок предоставления иных межбюджетных трансфертов из бюджета Пермского края бюджетам муниципальных районов (городских округов) Пермского края на обеспечение условий для развития физической культуры и массового спорта.

2. Настоящее Постановление вступает в силу с 15 марта 2018 года.

3. Контроль за исполнением постановления возложить на и.о. заместителя председателя Правительства Пермского края Клепикова А.Ю.
(п. 3 в ред. Постановления Правительства Пермского края от 22.08.2018 N 460-п)

Губернатор Пермского края
М.Г.РЕШЕТНИКОВ

УТВЕРЖДЕН
Постановлением
Правительства
Пермского края
от 14.03.2018 N 107-п

**ПОРЯДОК
ПРЕДОСТАВЛЕНИЯ ИНЫХ МЕЖБЮДЖЕТНЫХ ТРАНСФЕРТОВ ИЗ БЮДЖЕТА
ПЕРМСКОГО КРАЯ БЮДЖЕТАМ МУНИЦИПАЛЬНЫХ РАЙОНОВ (ГОРОДСКИХ
ОКРУГОВ) ПЕРМСКОГО КРАЯ НА ОБЕСПЕЧЕНИЕ УСЛОВИЙ ДЛЯ РАЗВИТИЯ
ФИЗИЧЕСКОЙ КУЛЬТУРЫ И МАССОВОГО СПОРТА**

Список изменяющих документов
(в ред. Постановления Правительства Пермского края от 27.06.2018 N 350-п)

I. Общие положения

1.1. Настоящий Порядок устанавливает цели, условия предоставления из бюджета Пермского края бюджетам муниципальных районов и городских округов Пермского края (далее - муниципальные

образования) иных межбюджетных трансфертов на обеспечение условий для развития физической культуры и массового спорта (далее - иные межбюджетные трансферты), а также их расходование, критерии отбора муниципальных образований для предоставления иных межбюджетных трансфертов, их распределение между муниципальными образованиями и порядок возврата иных межбюджетных трансфертов, порядок предоставления отчетности об их использовании.

1.2. Главным распорядителем бюджетных средств, до которого доведены в установленном порядке лимиты бюджетных обязательств на предоставление иных межбюджетных трансфертов на соответствующий финансовый год, является Министерство физической культуры, спорта и туризма Пермского края (далее - Министерство).

1.3. Иные межбюджетные трансферты предоставляются в пределах бюджетных ассигнований и лимитов бюджетных обязательств, утвержденных законом Пермского края о бюджете Пермского края на очередной финансовый год и на плановый период, на основании сводной бюджетной росписи бюджета Пермского края на цели, указанные в пункте 2.1 настоящего Порядка.

1.4. Иные межбюджетные трансферты зачисляются в бюджет муниципального образования и отражаются в доходной части бюджета муниципального образования по соответствующей бюджетной классификации.

II. Цели и условия предоставления и расходования иных межбюджетных трансфертов

2.1. Иные межбюджетные трансферты имеют целевое назначение и направляются на обеспечение условий для развития физической культуры и массового спорта, включающих комплекс систематически проводимых занятий с минимальным количеством часов для занятий физической культурой и спортом в неделю - 18 часов, минимальной наполняемостью групп для занятий физической культурой и спортом - 27 человек, минимальным количеством групп - 6, количеством часов для занятия одной группы в неделю - не менее 3 часов и длительностью 1 занятия физической культурой и спортом - не менее 1 часа. Срок проведения занятий - 11 месяцев в течение календарного года, в 2018 году - 6 месяцев. (в ред. Постановления Правительства Пермского края от 27.06.2018 N 350-п)

2.2. Иные межбюджетные трансферты предоставляются бюджетам муниципальных образований, являющихся учредителями общеобразовательных организаций, организующих занятия физической культурой и массовым спортом (далее - общеобразовательные организации).

2.3. Условия предоставления иных межбюджетных трансфертов:

2.3.1. прохождение муниципальным образованием отбора в соответствии с разделом III настоящего Порядка;

2.3.2. заключение соглашения о предоставлении иных межбюджетных трансфертов из бюджета Пермского края бюджету муниципального образования Пермского края на обеспечение условий для развития физической культуры и массового спорта по форме согласно приложению 1 к настоящему Порядку (далее - Соглашение). Начиная с 2019 года Соглашение заключается по типовой форме, утвержденной Министерством финансов Пермского края.

2.4. Условия расходования иных межбюджетных трансфертов:

2.4.1. учет посещаемости занятий гражданами всех категорий в таблице учета посещаемости (далее - табель) по форме согласно приложению 3 к настоящему Порядку;

2.4.2. возврат муниципальным образованием средств в бюджет Пермского края в соответствии с пунктами 7-10 Правил предоставления субсидий и иных межбюджетных трансфертов, имеющих целевое назначение, из бюджета Пермского края бюджетам муниципальных образований Пермского края, утвержденных Постановлением Правительства Пермского края от 21 октября 2016 г. N 962-п (далее - Правила).

2.5. Показателями результативности использования иных межбюджетных трансфертов являются:

2.5.1. посещение занятий физической культурой и массовым спортом в образовательной организации; (п. 2.5.1 в ред. Постановления Правительства Пермского края от 27.06.2018 N 350-п)

2.5.2. доля населения муниципального образования, систематически занимающегося физической культурой и спортом, в общей численности населения муниципального образования.

III. Отбор муниципальных образований для предоставления иных межбюджетных трансфертов

3.1. Министерство ежегодно, не позднее 20 ноября, а для предоставления иных межбюджетных трансфертов в 2018 году - не позднее 27 июня размещает извещение о проведении отбора муниципальных образований для предоставления иных межбюджетных трансфертов на официальном сайте Министерства в информационно-телекоммуникационной сети "Интернет" (далее соответственно - извещение, отбор) с указанием даты и времени начала и окончания приема документов, а также направляет в адрес муниципальных образований посредством интегрированной системы электронного документооборота, архива и управления потоками работ Пермского края (далее - ИСЭД ПК) уведомление о проведении отбора.

(в ред. Постановления Правительства Пермского края от 27.06.2018 N 350-п)

3.2. Для участия в отборе муниципальные образования в срок, указанный в извещении, представляют в Министерство заявку на участие в отборе для предоставления иных межбюджетных трансфертов на обеспечение условий для развития физической культуры и массового спорта (далее - заявка) по форме согласно приложению 2 к настоящему Порядку с приложением графиков занятий физической культурой и спортом, утвержденных руководителями общеобразовательных организаций, указанных в заявке.

Количество общеобразовательных организаций, указанных в заявке муниципального образования, не может превышать 25 учреждений для I группы муниципальных образований, 4 учреждений - для II группы муниципальных образований, 2 учреждений - для III группы муниципальных образований, 1 учреждения - для IV группы муниципальных образований. Группы муниципальных образований определяются в соответствии с пунктом 3.5 настоящего Порядка.

(в ред. Постановления Правительства Пермского края от 27.06.2018 N 350-п)

3.3. Заявка должна быть подписана главой муниципального образования (главой администрации муниципального образования) или иным уполномоченным лицом, заверена печатью администрации муниципального образования.

Заявки и документы, поступившие после даты окончания приема заявок, указанной в извещении, к рассмотрению не принимаются.

3.4. В целях проведения отбора Министерство в течение 5 рабочих дней со дня вступления в силу постановления Правительства Пермского края, утвердившего настоящий Порядок, утверждает состав комиссии по проведению отбора (далее - Комиссия) и положение о Комиссии.

3.5. Отбор проводится по 4 группам муниципальных образований в зависимости от численности населения муниципального образования по состоянию на 1 января года проведения отбора в соответствии с официальными данными Пермьстата:

I группа - численность населения муниципального образования свыше 200001 жителя;

II группа - численность населения муниципального образования от 40001 жителя до 200000 жителей;

III группа - численность населения муниципального образования от 20001 жителя до 40000 жителей;

IV группа - численность населения муниципального образования до 20000 жителей.

3.6. Комиссия в течение 7 рабочих дней со дня поступления через ИСЭД ПК документов, указанных в пункте 3.2 настоящего Порядка, рассматривает представленные документы на предмет:

соответствия представленных документов цели предоставления иных межбюджетных трансфертов, установленной пунктом 2.1 настоящего Порядка;

соответствия представленных документов перечню, установленному абзацем первым пункта 3.2 настоящего Порядка, и требованию, установленному пунктом 3.3 настоящего Порядка.

3.7. Основаниями для признания муниципального образования не прошедшим отбор являются несоответствие представленных документов цели предоставления иных межбюджетных трансфертов, установленной пунктом 2.1 настоящего Порядка, непредставление или представление не в полном объеме документов, указанных в пункте 3.2 настоящего Порядка, а также несоблюдение требования пункта 3.3 настоящего Порядка.

3.8. Комиссия в течение 3 рабочих дней со дня рассмотрения документов, указанных в пункте 3.2

настоящего Порядка, принимает решение о предоставлении иных межбюджетных трансфертов или об отказе в предоставлении иных межбюджетных трансфертов, производит расчет размеров иных межбюджетных трансфертов для каждого муниципального образования, прошедшего отбор, и оформляет протокол, который подписывается всеми членами Комиссии в день принятия решения (далее - протокол).

3.9. Размер иных межбюджетных трансфертов каждому муниципальному образованию определяется исходя из предельной стоимости занятий для одной общеобразовательной организации в месяц - 29062 рубля 80 копеек и количества общеобразовательных организаций, указанного в заявке и соответствующего требованиям пункта 3.2 настоящего Порядка для соответствующей группы муниципальных образований, в пределах средств, указанных в пункте 1.3 настоящего Порядка.

3.10. Муниципальное образование извещается Министерством о принятом решении в течение 3 рабочих дней со дня подписания протокола Комиссией.

3.11. Министерство:

3.11.1. в течение 5 рабочих дней со дня подписания протокола обеспечивает подготовку и подписание приказа Министерства, устанавливающего распределение субсидий между муниципальными образованиями в соответствии с указанным протоколом;

3.11.2. в течение 3 рабочих дней со дня подписания приказа Министерства, указанного в пункте 3.11.1 настоящего Порядка, направляет муниципальным образованиям, признанным победителями отбора, проект Соглашения.

IV. Предоставление и расходование иных межбюджетных трансфертов

4.1. Министерство осуществляет перечисление иных межбюджетных трансфертов на лицевой счет бюджета муниципального образования, открытый в территориальном отделении Управления Федерального казначейства по Пермскому краю, в сроки, определенные Соглашением.

4.2. Органы местного самоуправления муниципальных образований перечисляют средства иных межбюджетных трансфертов общеобразовательным организациям не позднее 5 рабочих дней после дня поступления иных межбюджетных трансфертов.

4.3. Расходование иных межбюджетных трансфертов осуществляется на оплату труда и начисления на выплаты по оплате труда тренерского состава, вспомогательного персонала (уборщица, администратор).

4.4. Общеобразовательные организации осуществляют учет посещаемости занятий гражданами всех категорий в таблице.

V. Оценка достижения значений показателей результативности использования иных межбюджетных трансфертов

5.1. Оценка достижения значений показателей результативности использования иных межбюджетных трансфертов производится Министерством по итогам финансового года путем сопоставления фактически достигнутых и плановых показателей результативности использования иных межбюджетных трансфертов, установленных Соглашением, на основании отчета муниципального образования, представляемого по форме согласно приложению 2 к Соглашению.

5.2. Недостижение значений показателей результативности использования иных межбюджетных трансфертов, установленных Соглашением, влечет возврат средств иных межбюджетных трансфертов в соответствии с Правилами.

VI. Отчетность, контроль и возврат остатков иных межбюджетных трансфертов

6.1. Муниципальные образования, получившие иные межбюджетные трансферты:

6.1.1. ежеквартально, до 8 числа месяца, следующего за отчетным кварталом, представляют в Министерство отчет об использовании субсидий, субвенций и иных межбюджетных трансфертов, имеющих целевое назначение, по форме, установленной приказом Министерства финансов Пермского края;

6.1.2. ежеквартально, в срок до 10 числа месяца, следующего за отчетным кварталом, представляют в Министерство таблиць в разрезе общеобразовательных организаций;

6.1.3. в срок до 25 января года, следующего за отчетным финансовым годом, в котором были предоставлены иные межбюджетные трансферты, представляют отчет о достижении значений показателей результативности использования иных межбюджетных трансфертов на обеспечение условий для развития физической культуры и массового спорта по форме согласно приложению 2 к Соглашению; (в ред. Постановления Правительства Пермского края от 27.06.2018 N 350-п)

6.1.4. в срок до 20 числа месяца, следующего за отчетным кварталом, представляют в Министерство отчет об использовании иных межбюджетных трансфертов на обеспечение условий для развития физической культуры и массового спорта по форме согласно приложению 4 к настоящему Порядку.

6.2. Контроль за целевым использованием иных межбюджетных трансфертов, соблюдением требований и условий их предоставления, установленных настоящим Порядком и Соглашением, осуществляется Министерством и органами государственного финансового контроля.

6.3. В случае если муниципальным образованием по состоянию на 31 декабря года предоставления иных межбюджетных трансфертов допущены нарушения обязательств, предусмотренных Соглашением, и в срок до первой даты представления отчетности о достижении значений показателей результативности использования иных межбюджетных трансфертов в соответствии с Соглашением в году, следующем за годом предоставления иных межбюджетных трансфертов, указанные нарушения не устранены, объем средств, подлежащий возврату из бюджета муниципального образования в доход бюджета Пермского края в срок до 1 июля года, следующего за годом предоставления иных межбюджетных трансфертов, определяется в соответствии с пунктом 7 Правил.

6.4. Остаток иных межбюджетных трансфертов, не использованный муниципальным образованием в текущем финансовом году, подлежит возврату в бюджет Пермского края в установленном порядке.

6.5. При недостижении значений показателей результативности использования иных межбюджетных трансфертов на обеспечение условий для развития физической культуры и массового спорта иные межбюджетные трансферты в следующем финансовом году не предоставляются.

Приложение 1
к Порядку
предоставления иных межбюджетных
трансфертов из бюджета Пермского
края бюджетам муниципальных районов
(городских округов) Пермского края
на обеспечение условий для
развития физической культуры
и массового спорта

Список изменяющих документов
(в ред. Постановления Правительства Пермского края от 27.06.2018 N 350-п)

ФОРМА

СОГЛАШЕНИЕ N _____
о предоставлении иных межбюджетных трансфертов из бюджета
Пермского края бюджету муниципального образования Пермского
края на обеспечение условий для развития физической культуры
и массового спорта

г. Пермь

" _____ " _____ 20__ г.

Министерство физической культуры, спорта и туризма Пермского края, именуемое в дальнейшем
"Министерство", в лице _____, действующего на основании

_____, с одной стороны и муниципальное образование _____, именуемое в дальнейшем "Муниципальное образование", в лице _____, действующего на основании _____, с другой стороны, при совместном упоминании именуемые "Стороны", в соответствии с Бюджетным кодексом Российской Федерации, Порядком предоставления иных межбюджетных трансфертов из бюджета Пермского края бюджетам муниципальных районов (городских округов) Пермского края на обеспечение условий для развития физической культуры и массового спорта, утвержденным Постановлением Правительства Пермского края от _____ N _____ (далее - Порядок), заключили настоящее Соглашение о нижеследующем.

I. Предмет Соглашения

1.1. Предметом настоящего Соглашения является предоставление Министерством за счет средств бюджета Пермского края бюджету Муниципального образования иных межбюджетных трансфертов на обеспечение условий для развития физической культуры и спорта (далее - иные межбюджетные трансферты) в объеме _____ (_____) рублей ____ копеек.

1.2. Уполномоченным органом Муниципального образования, ответственным за обеспечение условий для развития физической культуры и спорта, является _____ (указывается полное наименование органа, учреждения, предприятия или структурного подразделения).

II. Права и обязанности Сторон

2.1. В рамках настоящего Соглашения Стороны обязуются осуществлять совместные действия для достижения общих целей в соответствии с интересами и задачами каждой из Сторон, соблюдая требования бюджетного законодательства, а также иные условия, установленные правовыми актами Правительства Пермского края, являющиеся обязательными (существенными) при реализации настоящего Соглашения.

2.2. Министерство:

2.2.1. в сроки, установленные графиком перечисления иных межбюджетных трансфертов из бюджета Пермского края бюджету Муниципального образования на обеспечение условий для развития физической культуры и массового спорта согласно приложению 1 к настоящему Соглашению, перечисляет в бюджет Муниципального образования иные межбюджетные трансферты в объеме _____ (цифрами и прописью) рублей по разделу _____, подразделу _____, целевой статье расходов _____, виду расходов _____;

2.2.2. осуществляет контроль за целевым использованием Муниципальным образованием иных межбюджетных трансфертов, соблюдением требований и условий их предоставления, установленных Порядком и настоящим Соглашением;

2.2.3. запрашивает и получает от Муниципального образования отчеты и сведения, предусмотренные пунктом 2.3 настоящего Соглашения;

2.2.4. осуществляет оценку достижения значений показателей результативности использования иных межбюджетных трансфертов;

2.2.5. осуществляет перечисление иных межбюджетных трансфертов в III и IV кварталах текущего года при условии предоставления отчетности в соответствии с пунктами 2.3.6, 2.3.8, 2.3.9 настоящего Соглашения за предыдущий квартал текущего финансового года.

2.3. Муниципальное образование:

2.3.1. осуществляет расходование иных межбюджетных трансфертов в соответствии с бюджетным законодательством;

2.3.2. в течение 20 рабочих дней со дня подписания настоящего Соглашения размещает график занятий физической культурой и спортом для всех категорий граждан в разделе программы развития Пермского края "Управляем вместе" официального сайта Правительства Пермского края в информационно-телекоммуникационной сети "Интернет", в том числе на своем официальном сайте в информационно-телекоммуникационной сети "Интернет", на информационном стенде в помещениях общеобразовательных организаций и в других отведенных для этих целей местах для ознакомления с ним граждан;

2.3.3. обеспечивает доступность занятий физической культурой и массовым спортом на базе общеобразовательных организаций для всех категорий граждан на безвозмездной основе;

2.3.4. обеспечивает своевременное и в полном объеме достижение значений показателей результативности использования иных межбюджетных трансфертов, указанных в пунктах 3.1.1, 3.1.2 настоящего Соглашения;

2.3.5. обеспечивает соблюдение графика занятий физической культурой и спортом для всех категорий граждан, размещенного в соответствии с пунктом 2.3.2 настоящего Соглашения;

2.3.6. в срок до 10 числа месяца, следующего за отчетным кварталом, представляет в Министерство таблицу учета посещаемости по каждой общеобразовательной организации;

2.3.7. в срок до 15 января года, следующего за отчетным финансовым годом, в котором были предоставлены иные межбюджетные трансферты, представляет в Министерство отчет о достижении значений показателей результативности использования иных межбюджетных трансфертов по форме согласно приложению 2 к настоящему Соглашению;

2.3.8 в срок до 8 числа месяца, следующего за отчетным кварталом, представляет в Министерство отчет об использовании субсидий, субвенций и иных межбюджетных трансфертов, имеющих целевое назначение, по форме, установленной приказом Министерства финансов Пермского края;

2.3.9. в срок до 20 числа месяца, следующего за отчетным кварталом, представляет в Министерство отчет об использовании иных межбюджетных трансфертов на обеспечение условий для развития физической культуры и массового спорта по форме согласно приложению 4 к Порядку;

2.3.10. извещает Министерство об изменениях в графике занятий физической культурой и спортом для всех категорий граждан через интегрированную систему электронного документооборота, архива и управления потоками работ Пермского края в течение 2 рабочих дней со дня внесения изменений в график занятий физической культурой и спортом для всех категорий граждан;

2.3.11. использует иные межбюджетные трансферты по целевому назначению;

2.3.12. отражает в доходной части бюджета Муниципального образования иные межбюджетные трансферты из бюджета Пермского края в соответствии с инструкцией по бюджетному учету, утвержденной приказом Министерства финансов Российской Федерации;

2.3.13. в течение 5 рабочих дней письменно уведомляет Министерство об изменении платежных реквизитов;

2.3.14. в течение 5 рабочих дней письменно уведомляет Министерство о прекращении потребности в иных межбюджетных трансфертах с указанием причин прекращения потребности;

2.3.15. представляет по запросу Министерства в течение 5 рабочих дней информацию и документы, необходимые для проведения проверок исполнения Муниципальным образованием условий, предусмотренных Порядком и настоящим Соглашением.

III. Оценка эффективности использования иных межбюджетных трансфертов

3.1. Эффективность расходов, источником финансового обеспечения которых являются иные межбюджетные трансферты, оценивается Министерством на основе достижения следующих показателей результативности использования иных межбюджетных трансфертов:

3.1.1. посещение занятий физической культурой и массовым спортом в образовательной организации - ____ человеко-часов;

3.1.2. доля населения Муниципального образования, систематически занимающегося физической культурой и спортом, в общей численности населения Муниципального образования ____%.

IV. Ответственность и контроль

4.1. За неисполнение или ненадлежащее исполнение условий настоящего Соглашения Стороны несут ответственность, предусмотренную законодательством.

4.2. Контроль за целевым использованием иных межбюджетных трансфертов, соблюдением условий их предоставления, установленных настоящим Соглашением и (или) Порядком, осуществляется Министерством и органами государственного финансового контроля.

V. Срок действия Соглашения

5.1. Настоящее Соглашение вступает в силу с момента его подписания и действует до полного исполнения Сторонами своих обязательств.

5.2. Днем подписания настоящего Соглашения считается дата подписания Министерством подписанного Муниципальным образованием настоящего Соглашения.

VI. Прочие условия

6.1. Внесение в настоящее Соглашение изменений в связи с изменениями законодательства Российской Федерации осуществляется Министерством в одностороннем порядке путем направления Муниципальному образованию соответствующего письменного уведомления в месячный срок со дня вступления в силу изменений законодательства Российской Федерации. Внесенные в настоящее Соглашение изменения вступают в силу для Сторон со дня вступления в силу изменений в законодательство Российской Федерации.

6.2. Иные изменения, не предусмотренные пунктом 6.1 настоящего Соглашения, вносятся в настоящее Соглашение по согласованию Сторон путем оформления дополнительного соглашения.

6.3. Споры (разногласия), возникающие между Сторонами в связи с исполнением настоящего Соглашения, разрешаются ими по возможности путем проведения переговоров с оформлением соответствующих протоколов или иных документов.

6.4. В случае невозможности урегулирования споры (разногласия) подлежат рассмотрению в порядке, установленном законодательством Российской Федерации.

6.5. Настоящее Соглашение составлено на __ листах в двух экземплярах, имеющих равную юридическую силу, по одному экземпляру для каждой из Сторон.

6.6. Неотъемлемой частью настоящего Соглашения являются следующие приложения:

приложение 1 - график перечисления иных межбюджетных трансфертов из бюджета Пермского края бюджету Муниципального образования на обеспечение условий для развития физической культуры и массового спорта;

приложение 2 - форма отчета о достижении значений показателей результативности использования иных межбюджетных трансфертов на обеспечение условий для развития физической культуры и массового спорта по состоянию на 31 декабря 201__ года.

VII. Реквизиты Сторон

Министерство:

От главного распорядителя средств

Министр физической культуры, спорта и туризма Пермского края

_____/_____/_____
М.П.

Муниципальное образование:

От получателя средств

Глава (глава администрации)

_____/_____/_____
М.П.

Приложение 1
к Соглашению
о предоставлении иных
межбюджетных трансфертов
из бюджета Пермского края
бюджету муниципального
образования Пермского края
на обеспечение условий для
развития физической культуры
и массового спорта

Список изменяющих документов
(в ред. Постановления Правительства Пермского края от 27.06.2018 N 350-п)

ГРАФИК
перечисления иных межбюджетных трансфертов из бюджета
Пермского края бюджету муниципального образования
на обеспечение условий для развития физической
культуры и массового спорта

(руб.)

Муниципальное образование Пермского края	Сумма и сроки осуществления платежей				
	Всего	в срок до _____	в срок до _____	в срок до _____	в срок до _____

Министерство:

_____/_____
(подпись)

"__" _____ 20__ г.

М.П.

Муниципальное образование Пермского края:

_____/_____
(подпись)

"__" _____ 20__ г.

М.П.

Приложение 2
к Соглашению
о предоставлении иных
межбюджетных трансфертов
из бюджета Пермского края
бюджету муниципального
образования Пермского края
на обеспечение условий для
развития физической культуры
и массового спорта

ФОРМА

ОТЧЕТ
о достижении значений показателей результативности
использования иных межбюджетных трансфертов на обеспечение
условий для развития физической культуры и массового спорта
по состоянию на 31 декабря 201_ года

(наименование муниципального образования)

N п/п	Наименование общеобразовательной организации	Наименование показателя	Плановое значение показателя	Фактическое значение показателя	Причины отклонения фактического значения показателя от планового значения показателя
1	2	3	4	5	6

Глава (глава администрации)
муниципального образования _____ / _____ /

(подпись)

(расшифровка подписи)

Приложение 2
к Порядку
предоставления иных
межбюджетных трансфертов
из бюджета Пермского края
бюджетам муниципальных
районов (городских
округов) Пермского края
на обеспечение условий для
развития физической культуры
и массового спорта

ФОРМА

ЗАЯВКА
на участие в отборе для предоставления иных межбюджетных
трансфертов на обеспечение условий для развития физической
культуры и массового спорта

1	Общие сведения об общеобразовательных организациях	
1	Наименование получателя иных межбюджетных трансфертов	Указывается муниципальное образование
Общеобразовательная организация 1 (указывается для I группы; II группы; III группы; IV группы муниципальных организаций)		
1.1	Наименование/местонахождение общеобразовательной организации	Указывается общеобразовательная организация, на базе которой будут организованы занятия физической культурой и массовым спортом для всех категорий граждан
1.2	Наличие спортивного зала у общеобразовательной организации	Да/нет
1.3	Наличие открытых плоскостных сооружений для занятий физической культурой и спортом при общеобразовательной организации	Да/нет
1.4	Планируемое количество человек, посещающих общеобразовательную организацию в целях систематических занятий физической культурой и спортом	_____ человек в месяц, в т.ч. по возрастам: 6-18 лет - ____ чел.; 18-35 лет - ____ чел.; 35-55 лет - ____ чел. Свыше 55 лет - ____ чел.
1.5	Планируемая наполняемость групп, количество групп с целью организации занятий физической культурой и спортом	Наполняемость групп для занятий физической культурой и массовым спортом ____ человек. Количество групп для занятий физической культурой и массовым спортом ____ групп ежемесячно. Количество часов для занятия одной группы в неделю ____ часов, длительность 1 занятия физической культурой и спортом ____ час.
1.6	Кадровое обеспечение для организации условий для развития физической культуры и массового спорта	Количество человек (тренерский состав) ФИО, стаж, образование

1.7	Виды спорта, по которым организовываются занятия физической культурой и спортом	Заполняется в разрезе каждой группы
1.8	Срок, в течение которого будут проводиться занятия физической культурой и спортом	Указываются месяцы, в течение которых будут проводиться занятия физической культурой и спортом
1.9	Контактное лицо	Указывается ФИО, должность
Общеобразовательная организация 2 (указывается для I группы; II группы; III группы муниципальных организаций)		
1.1	Наименование/местонахождение общеобразовательной организации	Указывается общеобразовательная организация, на базе которой будут организованы занятия физической культурой и массовым спортом для всех категорий граждан
1.2	Наличие спортивного зала у общеобразовательной организации	Да/нет
1.3	Наличие открытых плоскостных сооружений для занятий физической культурой и спортом при общеобразовательной организации	Да/нет
1.4	Планируемое количество человек, посещающих общеобразовательную организацию в целях систематических занятий физической культурой и спортом	_____ человек в месяц, в т.ч. по возрастам: 6-18 лет - ____ чел.; 18-35 лет - ____ чел.; 35-55 лет - ____ чел. Свыше 55 лет - ____ чел.
1.5	Планируемая наполняемость групп, количество групп с целью организации занятий физической культурой и спортом	Наполняемость групп для занятий физической культурой и массовым спортом ____ человек. Количество групп для занятий физической культурой и массовым спортом ____ групп ежемесячно. Количество часов для занятия одной группы в неделю ____ часов, длительность 1 занятия физической культурой и спортом ____ час.
1.6	Кадровое обеспечение для организации условий для развития физической культуры и массового спорта	Количество человек (тренерский состав) ФИО, стаж, образование
1.7	Виды спорта, по которым организовываются занятия физической культурой и спортом	Заполняется в разрезе каждой группы
1.8	Срок, в течение которого будут проводиться занятия физической культурой и спортом	Указываются месяцы, в течение которых будут проводиться занятия физической культурой и спортом
1.9	Контактное лицо	Указывается ФИО, должность
Общеобразовательная организация 3 (указывается для I группы; II группы муниципальных организаций)		
1.1	Наименование/местонахождение	Указывается общеобразовательная

	общеобразовательной организации	организация, на базе которой будут организованы занятия физической культурой и массовым спортом для всех категорий граждан
1.2	Наличие спортивного зала у общеобразовательной организации	Да/нет
1.3	Наличие открытых плоскостных сооружений для занятий физической культурой и спортом при общеобразовательной организации	Да/нет
1.4	Планируемое количество человек, посещающих общеобразовательную организацию в целях систематических занятий физической культурой и спортом	_____ человек в месяц, в т.ч. по возрастам: 6-18 лет - ____ чел.; 18-35 лет - ____ чел.; 35-55 лет - ____ чел. Свыше 55 лет - ____ чел.
1.5	Планируемая наполняемость групп, количество групп с целью организации занятий физической культурой и спортом	Наполняемость групп для занятий физической культурой и массовым спортом ____ человек. Количество групп для занятий физической культурой и массовым спортом __ групп ежемесячно. Количество часов для занятия одной группы в неделю __ часов, длительность 1 занятия физической культурой и спортом ____ час.
1.6	Кадровое обеспечение для организации условий для развития физической культуры и массового спорта	Количество человек (тренерский состав). ФИО, стаж, образование
1.7	Виды спорта, по которым организовываются занятия физической культурой и спортом	Заполняется в разрезе каждой группы
1.8	Срок, в течение которого будут проводиться занятия физической культурой и спортом	Указываются месяцы, в течение которых будут проводиться занятия физической культурой и спортом
1.9	Контактное лицо	Указывается ФИО, должность
Общеобразовательная организация 4 (указывается для 1 группы муниципальных организаций)		
1.1	Наименование/местонахождение общеобразовательной организации	Указывается общеобразовательная организация, на базе которой будут организованы занятия физической культурой и массовым спортом для всех категорий граждан
1.2	Наличие спортивного зала у общеобразовательной организации	Да/нет
1.3	Наличие открытых плоскостных сооружений для занятий физической культурой и спортом при общеобразовательной организации	Да/нет
1.4	Планируемое количество человек, посещающих общеобразовательную организацию в целях систематических	_____ человек в месяц, в т.ч. по возрастам: 6-18 лет - ____ чел.; 18-35 лет - ____ чел.;

	занятий физической культурой и спортом	35-55 лет - ___ чел. Свыше 55 лет - ___ чел.
1.5	Планируемая наполняемость групп, количество групп с целью организации занятий физической культурой и спортом	Наполняемость групп для занятий физической культурой и массовым спортом ___ человек. Количество групп для занятий физической культурой и массовым спортом ___ групп ежемесячно. Количество часов для занятия одной группы в неделю ___ часов, длительность 1 занятия физической культурой и спортом ___ час.
1.6	Кадровое обеспечение для организации условий для развития физической культуры и массового спорта	Количество человек (тренерский состав). ФИО, стаж, образование
1.7	Виды спорта, по которым организовываются занятия физической культурой и спортом	Заполняется в разрезе каждой группы
1.8	Срок, в течение которого будут проводиться занятия физической культурой и спортом	Указываются месяцы, в течение которых будут проводиться занятия физической культурой и спортом
1.9	Контактное лицо	Указывается ФИО, должность
Общеобразовательная организация 5 (указывается для I группы муниципальных организаций)		
1.1	Наименование/местонахождение общеобразовательной организации	Указывается общеобразовательная организация, на базе которой будут организованы занятия физической культурой и массовым спортом для всех категорий граждан
1.2	Наличие спортивного зала у общеобразовательной организации	Да/нет
1.3	Наличие открытых плоскостных сооружений для занятий физической культурой и спортом при общеобразовательной организации	Да/нет
1.4	Планируемое количество человек, посещающих общеобразовательную организацию в целях систематических занятий физической культурой и спортом	_____ человек в месяц, в т.ч. по возрастам: 6-18 лет - ___ чел.; 18-35 лет - ___ чел.; 35-55 лет - ___ чел. Свыше 55 лет - ___ чел.
1.5	Планируемая наполняемость групп, количество групп с целью организации занятий физической культурой и спортом	Наполняемость групп для занятий физической культурой и массовым спортом ___ человек. Количество групп для занятий физической культурой и массовым спортом ___ групп ежемесячно. Количество часов для занятия одной группы в неделю ___ часов, длительность 1 занятия физической культурой и спортом ___ час.
1.6	Кадровое обеспечение для организации условий для развития физической культуры и массового	Количество человек (тренерский состав). ФИО, стаж, образование

	спорта	
1.7	Виды спорта, по которым организовываются занятия физической культурой и спортом	Заполняется в разрезе каждой группы
1.8	Срок, в течение которого будут проводиться занятия физической культурой и спортом	Указываются месяцы, в течение которых будут проводиться занятия физической культурой и спортом
1.9	Контактное лицо	Указывается ФИО, должность
Общеобразовательная организация 6 (указывается для I группы муниципальных организаций)		
1.1	Наименование/местонахождение общеобразовательной организации	Указывается общеобразовательная организация, на базе которой будут организованы занятия физической культурой и массовым спортом для всех категорий граждан
1.2	Наличие спортивного зала у общеобразовательной организации	Да/нет
1.3	Наличие открытых плоскостных сооружений для занятий физической культурой и спортом при общеобразовательной организации	Да/нет
1.4	Планируемое количество человек, посещающих общеобразовательную организацию в целях систематических занятий физической культурой и спортом	_____ человек в месяц, в т.ч. по возрастам: 6-18 лет - ___ чел.; 18-35 лет - ___ чел.; 35-55 лет - ___ чел. Свыше 55 лет - ___ чел.
1.5	Планируемая наполняемость групп, количество групп с целью организации занятий физической культурой и спортом	Наполняемость групп для занятий физической культурой и массовым спортом _____ человек. Количество групп для занятий физической культурой и массовым спортом ___ групп ежемесячно. Количество часов для занятия одной группы в неделю ___ часов, длительность 1 занятия физической культурой и спортом _____ час.
1.6	Кадровое обеспечение для организации условий для развития физической культуры и массового спорта	Количество человек (тренерский состав). ФИО, стаж, образование
1.7	Виды спорта, по которым организовываются занятия физической культурой и спортом	Заполняется в разрезе каждой группы
1.8	Срок, в течение которого будут проводиться занятия физической культурой и спортом	Указываются месяцы, в течение которых будут проводиться занятия физической культурой и спортом
1.9	Контактное лицо	Указывается ФИО, должность
Общеобразовательная организация 7 (указывается для I группы муниципальных организаций)		
1.1	Наименование/местонахождение	Указывается общеобразовательная

	общеобразовательной организации	организация, на базе которой будут организованы занятия физической культурой и массовым спортом для всех категорий граждан
1.2	Наличие спортивного зала у общеобразовательной организации	Да/нет
1.3	Наличие открытых плоскостных сооружений для занятий физической культурой и спортом при общеобразовательной организации	Да/нет
1.4	Планируемое количество человек, посещающих общеобразовательную организацию в целях систематических занятий физической культурой и спортом	_____ человек в месяц, в т.ч. по возрастам: 6-18 лет - ____ чел.; 18-35 лет - ____ чел.; 35-55 лет - ____ чел. Свыше 55 лет - ____ чел.
1.5	Планируемая наполняемость групп, количество групп с целью организации занятий физической культурой и спортом	Наполняемость групп для занятий физической культурой и массовым спортом ____ человек. Количество групп для занятий физической культурой и массовым спортом ____ групп ежемесячно. Количество часов для занятия одной группы в неделю ____ часов, длительность 1 занятия физической культурой и спортом ____ час.
1.6	Кадровое обеспечение для организации условий для развития физической культуры и массового спорта	Количество человек (тренерский состав). ФИО, стаж, образование
1.7	Виды спорта, по которым организовываются занятия физической культурой и спортом	Заполняется в разрезе каждой группы
1.8	Срок, в течение которого будут проводиться занятия физической культурой и спортом	Указываются месяцы, в течение которых будут проводиться занятия физической культурой и спортом
1.9	Контактное лицо	Указывается ФИО, должность

Приложение:

С условиями предоставления субсидии ознакомлен.

Глава (глава администрации)
муниципального образования
(иное уполномоченное лицо)

_____/_____/_____
(подпись) (расшифровка)
" " _____ 20__ г.

М.П.

Приложение 3
к Порядку
предоставления иных
межбюджетных трансфертов
из бюджета Пермского края
бюджетам муниципальных
районов (городских
округов) Пермского края
на обеспечение условий для
развития физической культуры
и массового спорта

Список изменяющих документов
(в ред. Постановления Правительства Пермского края от 27.06.2018 N 350-п)

ФОРМА (ежемесячная)

ТАБЕЛЬ
учета посещаемости за _____ 20__ г.
Общеобразовательная организация _____
Группа _____

Постановление Правительства Пермского края от 14.03.2018 N 107-п (ред. от 22.08.2018) "Об утверждении Порядка предоставления иных межбюджетных трансфертов из бюджета Пермского края бюджетам муниципальных районов (городских округов) Пермского края на обеспечение условий для развития физической культуры и массового спорта"

ФИО занимающегося/ возраст	Дни посещения																															Итого посещений дней	
	1	2	3	4	5	6	7	8	9	10	11	12	13	14	15	16	17	18	19	20	21	22	23	24	25	26	27	28	29	30	31		
Всего																																	

1447

i,	Количество пропущенных дней	Причины непосещения
X		X

1448

Длительность 1 занятия физической культурой и массовым спортом - ____ час.

Посещаемость занятий физической культурой и массовым спортом - _____ человеко-час.

Руководитель организации: _____

Тренер-преподаватель: _____

Дата _____

Глава (глава администрации)
муниципального образования
(иное уполномоченное лицо)

(подпись)

(расшифровка)

"__" _____ 20__ г.

М.П.

Приложение 4
к Порядку
предоставления иных
межбюджетных трансфертов
из бюджета Пермского края
бюджетам муниципальных
районов (городских
округов) Пермского края
на обеспечение условий для
развития физической культуры
и массового спорта

ФОРМА (квартал, полугодие, год)

ОТЧЕТ
об использовании иных межбюджетных трансфертов
на обеспечение условий для развития физической культуры
и массового спорта

(наименование муниципального образования)

1449

N п/п	Наименование общеобразовательной организации	Адрес общеобразовательной организации	Фактическое финансирование, тыс. руб.	Фактически оплачены затраты на оплату труда и начисления на выплаты по оплате труда тренерского состава, вспомогательного персонала (уборщица, администратор), тыс. руб.	Остаток средств на конец отчетного периода, тыс. руб.
1	2	3	4	5	6
1					
2					
...					
ИТОГО					

Руководитель органа управления образованием
 муниципального района (городского округа) _____ / _____ /
 (подпись) (расшифровка)

Руководитель финансового органа
 муниципального образования _____ / _____ /
 (подпись) (расшифровка)

Исполнитель _____ / _____ /
 (подпись) (расшифровка)

"__" _____ 20__ г.

М.П.

1450

ПРОЕКТ МЕТОДИКИ

определения объема бюджетных ассигнований, предоставляемых из бюджета Пермского края на материально-техническое обеспечение проведения выборов в представительный орган вновь образованного муниципального образования

Настоящая Методика разработана в целях определения объема бюджетных ассигнований, предоставляемых из бюджета Пермского края на материально-техническое обеспечение проведения выборов в представительный орган вновь образованного муниципального образования.

Расходы на материально-техническое обеспечение проведения выборов в представительный орган вновь образованного муниципального образования выделяются в виде иных межбюджетных трансфертов из бюджета Пермского края бюджету муниципального образования Пермского края на материально-техническое обеспечение проведения выборов в представительный орган вновь образованного муниципального образования (далее – иные межбюджетные трансферты).

Объем иных межбюджетных трансфертов из бюджета Пермского края бюджетам муниципальных образований Пермского края рассчитывается по следующей формуле:

$$V = \sum_{i=1}^n V_{\text{мо}i}$$

где

V – объем иных межбюджетных трансфертов из бюджета Пермского края бюджетам муниципальных образований Пермского края;

$V_{\text{мо}i}$ – объем иных межбюджетных трансфертов из бюджета Пермского края бюджету муниципального образования Пермского края;

n – количество вновь образованных муниципальных образований Пермского края.

Объем иных межбюджетных трансфертов из бюджета Пермского края бюджету муниципального образования Пермского края рассчитывается по следующей формуле:

$$V_{\text{мо}i} = K_i \times R_i$$

где

$V_{\text{мо}i}$ – объем иных межбюджетных трансфертов из бюджета Пермского края бюджету i -го муниципального образования Пермского края;

K_i – численность избирателей в i -м муниципальном образовании Пермского края на 1 января года, в котором проведены выборы в представительный орган вновь образованного муниципального образования;

R_i – расходы на одного избирателя в i -м муниципальном образовании Пермского края.

Расходы на одного избирателя в i -м муниципальном образовании Пермского края рассчитываются по следующей формуле:

$$R_i = \left(\sum_{1}^n S / \sum_{1}^n K \right) * I \text{ пп услуг}$$

где

R_i – расходы на одного избирателя в i -м муниципальном образовании Пермского края;

S – фактически сложившиеся материальные затраты на изготовление печатной продукции, транспортные расходы, расходы на связь, расходы на канцелярские товары, командировочные расходы, расходы на информирование, опубликование итогов выборов при проведении выборов депутатов последнего созыва представительных органов муниципальных образований, участвовавших в преобразовании, повлекшем создание вновь образованного муниципального образования Пермского края;

K – численность избирателей в муниципальных образованиях, участвовавших в преобразовании, повлекшем создание вновь образованного муниципального образования Пермского края, на 1 января года проведения выборов депутатов последнего созыва представительных органов указанных муниципальных образований;

I пп услуг – индекс потребительских цен на платные услуги по Пермскому краю.

Приложение 1
к Положению
о конкурсе муниципальных районов
и городских округов Пермского края
по достижению наиболее результативных
значений показателей управленческой
деятельности

ГРУППЫ
участников конкурса муниципальных районов и городских
округов Пермского края по достижению наиболее результативных
значений показателей управленческой деятельности

Утратили силу с 17 июля 2015 года. - Постановление Правительства Пермского края от 17.07.2015 N 467-п.

Приложение 2
к Положению
о конкурсе муниципальных районов
и городских округов Пермского края
по достижению наиболее результативных
значений показателей управленческой
деятельности

ПЕРЕЧЕНЬ
показателей управленческой деятельности, результаты
достижения которых учитываются при подведении итогов
конкурса

Список изменяющих документов
(в ред. Постановления Правительства Пермского края от 26.01.2017 N 27-п)

N п/п	Показатели (весовой коэффициент показателя, %)	Расчет показателя	Органы государственной власти, государственные органы Пермского края (структурные подразделения), ответственные за оценку результатов достижения показателей
1	2	3	4
1	Общественная оценка	Расчет показателя осуществляется в	Департамент по

	деятельности глав муниципальных районов и городских округов Пермского края (10%)	соответствии с Регламентом "Общественная оценка деятельности глав муниципальных районов и городских округов Пермского края", который утверждается постановлением Правительства Пермского края	взаимодействию с органами местного самоуправления администрации губернатора Пермского края
2	Оценка доли выполненных показателей соглашений о взаимодействии между Правительством Пермского края и муниципальным районом (городским округом) Пермского края (54%)	Расчет показателя осуществляется по перечню показателей согласно приложению 3 к Положению о конкурсе муниципальных районов и городских округов Пермского края по достижению наиболее результативных значений показателей управленческой деятельности в соответствии с Регламентом "Оценка доли выполненных показателей соглашений о взаимодействии между Правительством Пермского края и муниципальным районом (городским округом) Пермского края", который утверждается постановлением Правительства Пермского края	Структурные подразделения Аппарата Правительства Пермского края, исполнительные органы государственной власти Пермского края
3	Оценка роста (снижения) численности населения, % (1%)	Расчет показателя осуществляется по данным Территориального органа Федеральной службы государственной статистики (код показателя 12001000) путем вычисления темпа роста (снижения) показателя за отчетный год по сравнению с предыдущим годом	Департамент социальной политики Аппарата Правительства Пермского края
4	Объем инвестиций в основной капитал (за период с начала года) по крупным и средним предприятиям на 1 жителя муниципального образования Пермского края, тыс. рублей (3%)	Расчет показателя осуществляется путем деления фактического объема инвестиций в основной капитал (за период с начала года) по крупным и средним предприятиям (код 53001000) на численность населения (код 12001000) по данным Территориального органа Федеральной службы государственной статистики по Пермскому краю	Министерство промышленности, предпринимательства и торговли Пермского края
5	Количество зарегистрированных субъектов малого и среднего	Расчет показателя осуществляется по данным Территориального органа Федеральной службы государственной статистики по	Министерство промышленности, предпринимательства и торговли Пермского

	предпринимательства (индивидуальных предпринимателей и юридических лиц) в расчете на 1000 жителей населения, ед. (0,5%)	Пермскому краю путем деления суммы показателей (код 15006000, код 15003000, код 64301000, 15003200) на численность населения (код 12001000) и умножения на 1000	края
6	Объем средств, направленных муниципальным образованием на развитие малого и среднего предпринимательства из бюджетов всех уровней на 1 жителя муниципального образования Пермского края, тыс. рублей (0,5%)	Расчет показателя осуществляется путем деления фактического расходования средств, направленных муниципальным образованием на развитие малого и среднего предпринимательства из бюджетов всех уровней, на численность населения (код 12001000) по данным Территориального органа Федеральной службы государственной статистики по Пермскому краю	Министерство промышленности, предпринимательства и торговли Пермского края
7	Оценка объема ввода жилья в муниципальном образовании в расчете на 1 жителя, кв. м (1%)	Расчет показателя осуществляется по итогам оценки фактического объема ввода жилья в муниципальном образовании за отчетный период (год)	Министерство строительства и жилищно-коммунального хозяйства Пермского края
8	Оценка доли граждан муниципальных районов и городских округов Пермского края, удовлетворенных качеством предоставления муниципальных услуг (4%)	Расчет показателей осуществляется в соответствии с Регламентом "Оценка удовлетворенности качеством предоставляемых муниципальных услуг", который утверждается постановлением Правительства Пермского края	Министерство территориального развития Пермского края
9	Оценка удовлетворенности качеством предоставляемых муниципальных услуг по результатам краевого социологического мониторинга (4%)		Департамент по взаимодействию с органами местного самоуправления администрации губернатора Пермского края
10	Оценка информационной открытости муниципальных образований Пермского края (в соответствии с требованиями Федерального закона от 9 февраля 2009 г. N 8-ФЗ "Об обеспечении доступа к информации о	Расчет показателя осуществляется в соответствии с регламентом "Оценка информационной открытости муниципальных образований Пермского края" (в соответствии с требованиями Федерального закона от 9 февраля 2009 г. N 8-ФЗ "Об обеспечении доступа к информации о деятельности государственных	Министерство информационного развития и связи Пермского края

	деятельности государственных органов и органов местного самоуправления") (4%)	органов и органов местного самоуправления"), который утверждается постановлением Правительства Пермского края	
11	Оценка исполнения требований Федерального закона от 27 июля 2010 г. N 210-ФЗ "Об организации предоставления государственных и муниципальных услуг" (8%)	Расчет показателя осуществляется в соответствии с Регламентом "Оценка исполнения требований Федерального закона от 27 июля 2010 г. N 210-ФЗ "Об организации предоставления государственных и муниципальных услуг", который утверждается постановлением Правительства Пермского края	Министерство информационного развития и связи Пермского края
12	Оценка качества управления муниципальными финансами в муниципальном образовании (10%)	Расчет показателя осуществляется в соответствии с Постановлением Правительства Пермского края от 30 июня 2009 г. N 378-п "О порядке оценки качества управления муниципальными финансами в Пермском крае"	Министерство финансов Пермского края

Приложение 3
к Положению
о конкурсе муниципальных районов
и городских округов Пермского края
по достижению наиболее результативных
значений показателей управленческой
деятельности

ПЕРЕЧЕНЬ
показателей социально-экономического развития, установленных
соглашениями о взаимодействии между Правительством Пермского
края и муниципальным районом (городским округом) Пермского
края, результаты выполнения которых учитываются
при подведении итогов конкурса

Список изменяющих документов
(в ред. Постановлений Правительства Пермского края от 02.08.2013 N 1048-п,
от 29.07.2014 N 712-п, от 17.07.2015 N 467-п, от 18.04.2016 N 227-п,
от 29.10.2015 N 929-п (ред. 26.07.2016), от 26.01.2017 N 27-п)

N п/п	Показатели	Органы государственной власти Пермского края (структурные подразделения),
----------	------------	--

		ответственные за оценку результатов выполнения показателей	
1	2	3	
1. Социальная политика (в ред. Постановления Правительства Пермского края от 29.10.2015 N 929-п (ред. 26.07.2016))			
1.1	Общий коэффициент смертности, случаев на 1000 населения, промилле	Министерство здравоохранения Пермского края	
1.2	Охват населения профилактическими медицинскими осмотрами в целях выявления туберкулеза, %		
1.3	Диспансеризация определенных групп населения, % от общего числа подлежащих диспансеризации		
(в ред. Постановления Правительства Пермского края от 26.01.2017 N 27-п)			
1.4	Численность вновь выявленных детей-сирот, детей, оставшихся без попечения родителей, чел.	Министерство социального развития Пермского края	
1.5	Доля детей, охваченных различными формами оздоровления и отдыха, от числа детей в возрасте от 7 до 18 лет, %		
1.6	Доля многодетных семей, обеспеченных земельными участками в собственность бесплатно, от числа многодетных семей, поставленных на учет, %		
1.7	Доля объектов социальной сферы, доступных для маломобильных групп населения, %		
1.8	Доля низкопольных транспортных средств на маршрутах городских пассажирских перевозок от общего количества единиц городского пассажирского транспорта, %		
1.9	Доля граждан, обеспеченных временным жильем, от общего количества лиц, утративших единственное жилье в результате чрезвычайных ситуаций, %		
1.10	Количество семей, систематически участвующих в деятельности семейных клубов, общественных объединений семей, ед.		
1.11	Доля детей в возрасте от 3 до 7 лет, стоящих в очереди для определения в дошкольные образовательные учреждения, %		Министерство образования и науки Пермского края
1.12	Доля муниципальных образовательных учреждений, имеющих лицензию на образовательную деятельность, %		

1.13	Доля выпускников, не получивших аттестат о среднем общем образовании, %	
1.14	Доля детей, охваченных образовательными программами дополнительного образования детей в организациях неспортивной направленности, в общей численности детей и молодежи в возрасте 5-18 лет, %	
1.15	Удельный вес численности учителей Пермского края в возрасте до 35 лет в общей численности учителей общеобразовательных организаций, %	
1.16	Доля образовательных организаций, в которых создана универсальная безбарьерная среда для инклюзивного образования детей-инвалидов, в общем количестве образовательных организаций в муниципальном районе (городском округе), %	
1.17	Доля несовершеннолетних, совершивших преступления, в общей численности несовершеннолетних в муниципальном районе (городском округе), %	
1.18	Соотношение числа учащихся общеобразовательных школ, получающих организованное горячее питание, к общей численности обучающихся общеобразовательных школ (за исключением учащихся специальных (коррекционных) классов), %	
1.19	Численность учащихся, приходящихся на одного учителя в муниципальных дневных общеобразовательных учреждениях, чел.	
1.20	Отношение среднемесячной заработной платы педагогических работников муниципальных образовательных организаций дошкольного образования к средней заработной плате, установленной в соглашении между Министерством образования и науки Пермского края и муниципальным образованием, %	
1.21	Отношение средней заработной платы педагогических работников образовательных организаций общего образования к средней заработной плате, установленной в соглашении между Министерством образования и науки Пермского края и муниципальным образованием, %	
1.22	Отношение среднемесячной заработной платы педагогов муниципальных организаций дополнительного образования детей к средней заработной плате учителей в муниципальном образовании, %	
1.23	Доля населения, систематически занимающегося физической культурой и спортом, %	Министерство физической культуры, спорта и туризма

1.24	Доля учащихся и студентов, систематически занимающихся физической культурой и спортом, в общей численности учащихся и студентов, %	Пермского края
1.25	Доля лиц с ограниченными возможностями здоровья и инвалидов, систематически занимающихся физической культурой и спортом, в общей численности населения данной категории, %	
1.26	Уровень обеспеченности населения спортивными сооружениями исходя из их единовременной пропускной способности, %	
1.27	Отношение средней заработной платы работников культуры к средней заработной плате в Пермском крае, %	Министерство культуры, молодежной политики и массовых коммуникаций Пермского края
1.28	Доля объектов культурного наследия, находящихся в удовлетворительном состоянии (не требуется проведение капитального ремонта), от общего количества объектов культурного наследия, находящихся в муниципальной собственности, %	
1.29	Доля бесхозных объектов культурного наследия от общего количества объектов культурного наследия, находящихся на территории муниципального образования, %	
1.30	Доля доступных для маломобильных групп населения объектов культуры от общего количества объектов культуры на территории муниципального образования, %	
1.31	Доля семей, находящихся в социально опасном положении и снятых с учета по итогам реабилитации, от общего числа семей, находящихся в социально опасном положении по состоянию на 1 января отчетного года, %	
1.32	Доля несовершеннолетних из семей, находящихся в социально опасном положении, систематически посещающих учреждения дополнительного образования, %	Департамент социальной политики аппарата Правительства Пермского края
1.33	Количество случаев отравления этанолом в расчете на 100 тыс. населения	
(в ред. Постановления Правительства Пермского края от 26.01.2017 N 27-п)		
2. Экономическая политика		
(в ред. Постановления Правительства Пермского края от 26.01.2017 N 27-п)		
2.1	Среднемесячная номинальная начисленная заработная плата работников крупных и средних предприятий и некоммерческих организаций городского округа	Министерство промышленности, предпринимательства и

	(муниципального района), рублей	торговли Пермского края
2.2	Фонд оплаты труда в сельском хозяйстве, млн. руб.	Министерство сельского хозяйства и продовольствия Пермского края
2.3	Посевные площади сельскохозяйственных культур в хозяйствах всех категорий, га	
2.4	Доля используемой пашни в хозяйствах всех категорий, %	
2.5	Производство скота и птицы на убой в хозяйствах всех категорий, тонн (в живом весе)	
2.6	Производство молока в хозяйствах всех категорий, тонн	
2.7	Площадь предоставленных сельскохозяйственным организациям и фермерам земель, изъятых в счет не востребуемых долей, га	
2.8	Просроченная задолженность по заработной плате работников списочного состава, включая внешних совместителей, а также уволенных работников, тыс. руб.	
<p>3. Природопользование и инфраструктура</p> <p>(в ред. Постановления Правительства Пермского края от 29.10.2015 N 929-п (ред. 26.07.2016))</p>		
3.1	Объем ввода жилья в муниципальном образовании, кв. м	Министерство строительства и жилищно-коммунального хозяйства Пермского края
3.2	Доля объектов коммунального комплекса из числа находящихся в собственности муниципального образования, переданных в концессию, %	
3.3	Доля многоквартирных домов, в которых созданы советы многоквартирных домов (далее - Советы МКД), от общего количества многоквартирных домов на территории муниципального образования, в которых должны быть созданы Советы МКД в соответствии со статьей 161.1 Жилищного кодекса Российской Федерации, %	
3.4	Объем задолженности за топливно-энергетические ресурсы в расчете на одного проживающего на территории муниципального образования, руб.	
3.5	Доля бюджетных организаций, заполняющих информацию об энергосбережении и о повышении энергетической эффективности органов местного самоуправления, наделенных правами юридических лиц, организаций с участием муниципального образования в системе ГИС "Энергоэффективность", %	
3.6	Уровень выполнения планового годового показателя	

	краткосрочного плана реализации региональной программы капитального ремонта общего имущества в многоквартирных домах, %	
3.7	Уровень собираемости взносов на капитальный ремонт на территории муниципального образования, %	
3.8	Доля объектов жизнеобеспечения, образования, обеспеченных электроснабжением по нормативной категории надежности, %	
3.9	Освоение средств федерального и краевого бюджетов (дорожного фонда), направляемых в бюджеты муниципальных образований на строительство (реконструкцию), капитальный ремонт и ремонт автомобильных дорог местного значения и искусственных сооружений на них, %	Министерство транспорта Пермского края
3.10	Доля гидротехнических сооружений прудов, имеющих собственников, %	Министерство природных ресурсов, лесного хозяйства и экологии Пермского края
4. Территориальное развитие (в ред. Постановления Правительства Пермского края от 17.07.2015 N 467-п)		
4.1	Уровень соблюдения установленных нормативов формирования расходов на оплату труда депутатов, выборных должностных лиц местного самоуправления, осуществляющих свои полномочия на постоянной основе, муниципальных служащих и (или) содержание органов местного самоуправления муниципальных образований Пермского края, %	Министерство территориального развития Пермского края
4.2	Процент освоения субсидий, предоставленных органам местного самоуправления на реализацию муниципальных программ, приоритетных муниципальных проектов в рамках приоритетных региональных проектов, инвестиционных проектов муниципальных образований (утверждено постановлениями Правительства Пермского края от годовых ассигнований), %	Министерство территориального развития Пермского края
4.3	Утратил силу. - Постановление Правительства Пермского края от 26.01.2017 N 27-п	
5. Общественная безопасность (в ред. Постановления Правительства Пермского края от 17.07.2015 N 467-п)		
5.1	Уровень преступности на 10 тыс. населения, ед.	Департамент общественной безопасности администрации губернатора Пермского края
5.2	Количество погибших на пожарах на 10 тыс. населения	
5.3	Количество погибших на водных объектах на 10 тыс.	

	населения	
6. Управление имуществом и земельные отношения		
6.1	Поступление земельного налога, арендной платы за землю и доходов от продажи земельных участков в консолидированный бюджет края, млн. руб.	Министерство по управлению имуществом и земельным отношениям Пермского края
6.2	Доходы от сдачи имущества в аренду, млн. рублей	
6.3	Доходы от реализации имущества, млн. рублей	
6.4	Доходы от хозяйствующих субъектов, млн. рублей	
6.5	Площадь вовлеченных земельных участков под жилищное строительство и строительство промышленных предприятий и промышленных парков	Министерство по управлению имуществом и земельным отношениям Пермского края
(п. 6.5 введен Постановлением Правительства Пермского края от 02.08.2013 N 1048-п)		
6.6	Снижение задолженности по арендной плате за землю, %	Министерство по управлению имуществом и земельным отношениям Пермского края
(п. 6.6 введен Постановлением Правительства Пермского края от 29.07.2014 N 712-п)		

Приложение 4
к Положению
о конкурсе муниципальных районов
и городских округов Пермского края
по достижению наиболее результативных
значений показателей управленческой
деятельности

РАЗМЕРЫ
денежных вознаграждений муниципальным районам и городским округам Пермского края - победителям конкурса и призовых выплат главам соответствующих муниципальных районов и городских округов Пермского края, главам администраций соответствующих муниципальных районов и городских округов Пермского края

Список изменяющих документов
(в ред. Постановлений Правительства Пермского края от 26.10.2015 N 905-п,
от 18.04.2016 N 227-п)

N	Место	Сумма денежного	Сумма призовой	Сумма призовой
---	-------	-----------------	----------------	----------------

п/п		вознаграждения победителю конкурса (тыс. руб.)	выплаты главе соответствующего муниципального района, городского округа <1>, <2> (тыс. руб.)	выплаты главе администрации соответствующего муниципального района, городского округа <1>, <2>, <3> (тыс. руб.)
1	2	3	4	5
1. По 1-й группе				
1.1	за 1-е место	Б x 0,4 x 0,6 x 0,86	Б x 0,4 x 0,6 x 0,07	Б x 0,4 x 0,6 x 0,07
1.2	за 2-е место	Б x 0,4 x 0,4 x 0,86	Б x 0,4 x 0,4 x 0,07	Б x 0,4 x 0,4 x 0,07
Итого по 1-й группе		Б x 0,4		
2. По 2-й группе				
2.1	за 1-е место	Б x 0,35 x 0,37 x 0,86	Б x 0,35 x 0,37 x 0,07	Б x 0,35 x 0,37 x 0,07
2.2	за 2-е место	Б x 0,35 x 0,28 x 0,86	Б x 0,35 x 0,28 x 0,07	Б x 0,35 x 0,28 x 0,07
2.3	за 3-е место	Б x 0,35 x 0,2 x 0,86	Б x 0,35 x 0,2 x 0,07	Б x 0,35 x 0,2 x 0,07
2.4	за 4-е место	Б x 0,35 x 0,15 x 0,86	Б x 0,35 x 0,15 x 0,07	Б x 0,35 x 0,15 x 0,07
Итого по 2-й группе		Б x 0,35		
3. По 3-й группе				
3.1	за 1-е место	Б x 0,25 x 0,4 x 0,86	Б x 0,25 x 0,4 x 0,07	Б x 0,25 x 0,4 x 0,07
3.2	за 2-е место	Б x 0,25 x 0,35 x 0,86	Б x 0,25 x 0,35 x 0,07	Б x 0,25 x 0,35 x 0,07
3.3	за 3-е место	Б x 0,25 x 0,25 x 0,86	Б x 0,25 x 0,25 x 0,07	Б x 0,25 x 0,25 x 0,07
Итого по 3-й группе		Б x 0,25		

Примечания:

<1> В случае прекращения главой (главой администрации) муниципального района, городского округа своих полномочий призовая выплата направляется на денежное вознаграждение победителю конкурса.

<2> Суммы призовых выплат главе муниципального района, городского округа Пермского края, главе администрации муниципального района, городского округа Пермского края подлежат уменьшению пропорционально отработанному времени за оцениваемый период, при этом остаток суммы призовой выплаты направляется на денежное вознаграждение победителю конкурса.

<3> Если полномочия главы администрации муниципального района, городского округа Пермского края исполняет глава соответствующего муниципального района, городского округа Пермского края, сумма призовой выплаты главе администрации муниципального района, городского округа Пермского края направляется на денежное вознаграждение победителю конкурса.

Б - сумма, предусмотренная законом Пермского края о бюджете Пермского края на соответствующий финансовый год на расходы по проведению конкурса муниципальных районов и городских округов Пермского края.

(в ред. Постановления Правительства Пермского края от 18.04.2016 N 227-п)

абзац утратил силу. - Постановление Правительства Пермского края от 18.04.2016 N 227-п.

Приложение 5
к Положению
о конкурсе муниципальных районов
и городских округов Пермского края
по достижению наиболее результативных
значений показателей управленческой
деятельности

РАСПРЕДЕЛЕНИЕ

денежных вознаграждений муниципальным районам и городским округам Пермского края - победителям конкурса и призовых выплат главам соответствующих муниципальных районов и городских округов Пермского края, главам администраций соответствующих муниципальных районов и городских округов Пермского края за счет средств федерального бюджета

Список изменяющих документов

(в ред. Постановления Правительства Пермского края от 11.12.2013 N 1736-п)

N п/п	Категория призового места победителя конкурса по показателю управленческой деятельности на территории соответствующего муниципального района, городского округа	Сумма денежного вознаграждения победителю конкурса, тыс. руб. <*>	Сумма призовой выплаты главе соответствующего муниципального района, городского округа, тыс. руб. <*>	Сумма призовой выплаты главе администрации соответствующего муниципального района, городского округа <*>, тыс. руб.
1	2	3	4	5
1. По 1-й группе				
1.1	за 1-е место	$\frac{\Phi \times 0,3 \times 0,6 \times 0,8}{H_{Г,М}}$	$\frac{\Phi \times 0,3 \times 0,6 \times 0,1}{H_{Г,М}}$	$\frac{\Phi \times 0,3 \times 0,6 \times 0,1}{H_{Г,М}}$
1.2	за 2-е место	$\frac{\Phi \times 0,3 \times 0,4 \times 0,8}{H_{Г,М}}$	$\frac{\Phi \times 0,3 \times 0,4 \times 0,1}{H_{Г,М}}$	$\frac{\Phi \times 0,3 \times 0,4 \times 0,1}{H_{Г,М}}$
Итого по 1-й группе		$\Phi \times 0,3$		
2. По 2-й группе				
2.1	за 1-е место	$\frac{\Phi \times 0,3 \times 0,37 \times 0,8}{H_{Г,М}}$	$\frac{\Phi \times 0,3 \times 0,37 \times 0,1}{H_{Г,М}}$	$\frac{\Phi \times 0,3 \times 0,37 \times 0,1}{H_{Г,М}}$
2.2	за 2-е место	$\frac{\Phi \times 0,3 \times 0,28 \times 0,8}{H_{Г,М}}$	$\frac{\Phi \times 0,3 \times 0,28 \times 0,1}{H_{Г,М}}$	$\frac{\Phi \times 0,3 \times 0,28 \times 0,1}{H_{Г,М}}$

2.3	за 3-е место	$\frac{\Phi \times 0,3 \times 0,2 \times 0,8}{H_{Г,М}}$	$\frac{\Phi \times 0,3 \times 0,2 \times 0,1}{H_{Г,М}}$	$\frac{\Phi \times 0,3 \times 0,2 \times 0,1}{H_{Г,М}}$
2.4	за 4-е место	$\frac{\Phi \times 0,3 \times 0,15 \times 0,8}{H_{Г,М}}$	$\frac{\Phi \times 0,3 \times 0,15 \times 0,1}{H_{Г,М}}$	$\frac{\Phi \times 0,3 \times 0,15 \times 0,1}{H_{Г,М}}$
Итого по 2-й группе		$\Phi \times 0,4$		
3. По 3-й группе				
3.1	за 1-е место	$\frac{\Phi \times 0,3 \times 0,4 \times 0,8}{H_{Г,М}}$	$\frac{\Phi \times 0,3 \times 0,4 \times 0,1}{H_{Г,М}}$	$\frac{\Phi \times 0,3 \times 0,4 \times 0,1}{H_{Г,М}}$
3.2	за 2-е место	$\frac{\Phi \times 0,3 \times 0,35 \times 0,8}{H_{Г,М}}$	$\frac{\Phi \times 0,3 \times 0,35 \times 0,1}{H_{Г,М}}$	$\frac{\Phi \times 0,3 \times 0,35 \times 0,1}{H_{Г,М}}$
3.3	за 3-е место	$\frac{\Phi \times 0,3 \times 0,25 \times 0,8}{H_{Г,М}}$	$\frac{\Phi \times 0,3 \times 0,25 \times 0,1}{H_{Г,М}}$	$\frac{\Phi \times 0,3 \times 0,25 \times 0,1}{H_{Г,М}}$
Итого по 3-й группе		$\Phi \times 0,3$		

<*> Полученные суммы денежных вознаграждений и призовых выплат подлежат округлению до целых тысяч рублей. В случае образования остатков или излишков денежных средств суммы денежных вознаграждений и призовых выплат подлежат соответственно увеличению или уменьшению на сумму, не превышающую одну тысячу рублей, после чего суммы призовых выплат главе муниципального района, городского округа Пермского края, главе администрации муниципального района, городского округа Пермского края подлежат уменьшению пропорционально отработанному времени за оцениваемый период, при этом остаток суммы призовой выплаты направляется на денежное вознаграждение победителю конкурса; если полномочия главы администрации муниципального района, городского округа Пермского края исполняет глава соответствующего муниципального района, городского округа Пермского края, сумма призовой выплаты главе администрации муниципального района, городского округа Пермского края направляется на денежное вознаграждение победителю конкурса.

где Φ - сумма, предусмотренная на дополнительные денежные вознаграждения победителям конкурса и призовые выплаты главам соответствующих муниципальных районов и городских округов Пермского края, главам администраций соответствующих муниципальных районов и городских округов Пермского края за счет средств федерального бюджета в соответствии с пунктом 7.7 Положения о конкурсе муниципальных районов и городских округов Пермского края по достижению наиболее результативных значений показателей управленческой деятельности;

$N_{r,m}$ - количество мест, занятых победителями конкурса в соответствующей группе и категории призовых мест.


В случае принятия конкурсной комиссией решения о дополнительном выделении в 2013 году денежных вознаграждений, призовых выплат за счет средств федерального бюджета по итогам конкурса за I полугодие 2013 года сумма средств, предусмотренная законом о бюджете Пермского края на 2013 год на расходы по проведению конкурса, распределяется на всех участников конкурса пропорционально итоговым рейтингам. (абзац введен Постановлением Правительства Пермского края от 11.12.2013 N 1736-п)


Расчет расходов на реализацию мероприятий по переселению граждан из жилищного фонда, признанного непригодным для проживания вследствие техногенной аварии на руднике БКПРУ-1 ПАО "Уралкалий", г. Березники, Пермский край

№ п/п	Наименование показателя	Единица измерения	Значение показателя
1	Общая площадь жилищного фонда, подлежащего расселению за период с 2013-2018 годы), по состоянию на 01.08.2018	кв.м.	251 091.50
2	Площадь жилищного фонда, расселенная в период 2013-2017 годов (предоставлены социальные выплаты) по состоянию на 01.08.2018	кв.м.	195 864.16
3	Площадь жилищного фонда, которую требуется расселить по состоянию на 01.08.2018 (исходя из размера норматива общей площади жилого помещения для расчета размера социальной выплаты)	кв.м.	61 678.84
4	Площадь жилищного фонда по 18 индивидуальным жилым домам, планируемых к включению в зону вероятных разрушений, исходя из размера норматива общей площади жилого помещения для расчета размера социальной выплаты	кв.м.	1 091.9
5	Средняя расчетная стоимость 1 кв.м общей площади жилья на III квартал 2018 года (приказ Минстроя России от 04.07.2018 №387/пр «О показателях средней рыночной стоимости одного квадратного метра общей площади жилого помещения по субъектам Российской Федерации на III квартал 2018 года»), рублей	руб.	40 508.0
6	Прогнозное увеличение стоимости квадратного метра жилого помещения (отношение стоимости III квартала 2018 года к III кварталу 2017 года - 36155 (приказ от 27.06.2017 №925-пр)	%	12.0%
7	Объем средств, направленных на переселение граждан в 2013-2018 годах (предоставление социальных выплат), по состоянию на 01.08.2018	тыс. руб.	7 541 461.6
8	Остаток неиспользованных средств ПАО "Уралкалий", поступивших в бюджет города Березники в 2013 году	тыс. руб.	128 255.3
9	Остаток средств, предусмотренных законом о бюджете на 2018 год и не израсходованный по состоянию на 01.08.2018	тыс. руб.	1 880 051.7
9.1	средства краевого бюджета	тыс. руб.	392 676.7
9.2	средства ПАО "Уралкалий"	тыс. руб.	1 487 375.0
10	Всего потребность в финансировании мероприятий по переселению граждан из аварийного жилищного фонда на 2019 год (с учетом прогнозного увеличения стоимости квадратного метра)	тыс. руб.	598 539.4
10.1	105 многоквартирных жилых домов	тыс. руб.	549 001.0
10.2	18 индивидуальных жилых домов, планируемых к включению в зону вероятных разрушений	тыс. руб.	49 538.4

Первый заместитель председателя Правительства - министр строительства и архитектуры Пермского края

Заместитель министра, начальник управления жилищной политики



М.В. Сюткин


Ф.А. Минх

Расчет расходов на реализацию мероприятий по предоставлению дополнительной социальной выплаты гражданам, переселяемым из жилых помещений общей площадью более 72 кв.м., находящихся в жилищном фонде, признанном непригодным для проживания вследствие техногенной аварии на руднике БКПРУ-1 ПАО "Уралкалий", г. Березники, Пермский край, за счет средств бюджета Пермского края

№ п/п	Наименование показателя	Единица измерения	Значение показателя
1	2	3	4
1	Средняя расчетная стоимость 1 кв.м общей площади жилья на III квартал 2018 года (приказ Минстроя России от 04.07.2018 387/пр «О показателях средней рыночной стоимости одного квадратного метра общей площади жилого помещения по субъектам Российской Федерации на III квартал 2018 года»), рублей	руб.	40 508.0
2	Общая разница между занимаемой площадью и средней приобретаемой площадью по 105 многоквартирным домам (по состоянию на 01.08.2018)	кв.м.	502.3
3	Общая разница между занимаемой площадью и средней приобретаемой площадью по 18 индивидуальным жилым домам, планируемых к включению в зону вероятных разрушений	кв.м.	723.2
4	Потребность в средствах на предоставление дополнительных социальных выплат по 8 многоквартирным домам (после 01.08.2018) С учетом расчета размера социальной выплаты от установленной стоимости 1 кв.м. жилья на III квартал 2018 года и индексацией на 12% в 2019 году	тыс. руб.	21 952.0
5	Потребность в средствах на предоставление дополнительных социальных выплат по 18 индивидуальным жилым домам	тыс. руб.	32 810.8
6	Остаток средств, предусмотренных законом о бюджете на 2018 год и не израсходованный по состоянию на 01.08.2018	тыс. руб.	6 973.6
7	Потребность в средствах по предоставлению дополнительной социальной выплаты на 2019 год	тыс. руб.	47 789.2
7.1.	в том числе на 8 МКД	тыс. руб.	14 978.4
7.2.	в том числе на 18 индивидуальным жилым домам	тыс. руб.	32 810.8

Первый заместитель председателя Правительства -
министр строительства и архитектуры Пермского края


М.В. Сюткин

Заместитель министра, начальник управления
жилищной политики


1460 Минх

Расчет расходов на реализацию иных мероприятий по ликвидации последствий техногенной аварии на руднике БКПРУ-1 ПАО "Уралкалий", г. Березники, Пермский край, на 2019-2020 годы

№ п/п	Направление расходования средств	Объем средств, необходимый на проведение мероприятия, тыс.рублей	Предусмотрено в бюджете на 2018 год, тыс. рублей	2019 год, тыс.рублей	2020 год, тыс.рублей
1	2	3	4	5	6
1	Реконструкция очистных сооружений (КОС) Правобережного жилого района г. Березники	318 684.0	129 121.10	130 846.7	0.0
1.1.	краевой бюджет	130 846,7	0.00	130 846.7	0.0
1.2.	средства ПАО "Уралкалий"	129 121,1	129 121.10	0.0	0.0
1.3.	Справочно. Средства местного бюджета	58 716,2	-	-	0.0
2	Реализация иных мероприятий (за счет средств ПАО "Уралкалий") в соответствии с Соглашением о дополнительном финансировании мероприятий, связанных с последствиями техногенной аварии на Верхнекамском месторождении калийно-магниевых солей между Правительством Пермского края, Администрацией города Березники и ПАО «Уралкалий» от 12 июля 2017 года (Порядок и условия направления и расходования средств будут определены дополнительным соглашением с ПАО "Уралкалий")	-	-	0.0	100 000.0
	ИТОГО	318 684.0	129 121.1	130 846.7	100 000.0

Первый заместитель председателя Правительства -
министра строительства и архитектуры Пермского края



М.В. Сюткин

Расчет объема средств на возмещение хозяйствующим субъектам недополученных доходов от перевозки отдельных категорий граждан с использованием электронных социальных проездных документов на 2019-2021 гг.

№ п/п	Наименование показателя	Расчетное количество пополнений месячного транспортного ресурса ЭСПД, шт.			Планируемый объем недополученных доходов хозяйствующих субъектов, осуществляющих перевозки отдельных категорий граждан с использованием ЭСПД автомобильным транспортом, тыс.руб.			Расчетный объем доходов от пополнения транспортного ресурса, предполагаемых к получению в году, на который осуществляется планирование, тыс.руб.	Планируемые выплаты агентам, оператору ЭСПД, тыс.руб.			Планируемые доходы от пополнения, которые распределяются перевозчикам железнодорожного транспорта пригородного сообщения, тыс.руб.			Планируемые доходы от пополнения, которые распределяются перевозчикам водного транспорта пригородного сообщения, тыс.руб.			Объем межбюджетных трансфертов, тыс.руб.			
		Количество пополнений за январь-апрель 2018 г.	Планируемое количество пополнений за май-декабрь 2018 г., шт. (фактические данные за май-декабрь 2017 г. х 1,016821)	Планируемое количество пополнений, шт.	Фактические выплаты за январь-апрель 2018 г.	Фактические выплаты за май-декабрь 2017 г.	планируемые выплаты		выплаты за выдачу ЭСПД и пополнение месячного транспортного ресурса (2,5%)	фактические выплаты за I полугодие 2018г.	планируемые выплаты	Фактические выплаты за январь-апрель 2018 г.	Фактические выплаты за май-декабрь 2017 г.	планируемые выплаты	Фактические выплаты за январь-апрель 2018 г.	Фактические выплаты за май-декабрь 2017 г.	планируемые выплаты	2019 год	2020 год	2021 год	
1	2	3	4	5=3+4	6	7	8=(6+7)	9=5*810	10=9*2,5%	11	12=11*2	13=(9-10-12)*3%	14	15	16=14+15	17	18	19=17+18	20=8+16+19-(9-10-12-13)	21	22
1	региональные СПД (ЭСПДр)	57 502	185 149	242 651	81 557,7	275 000,9	356 558,6	196 547,3	4 913,7	69,6	139,2	5 744,8	975,0	7 479,8	8 454,8	-	529,8	529,8	179 793,6	179 793,6	179 793,6
2	федеральные СПД (ЭСПДф)	22 761	50 748	73 509	34 331,7	77 892,4	112 224,1	59 542,3	1 488,6	31,9	63,8	1 739,7	-	-	-	-	326,7	326,7	56 300,6	56 300,6	56 300,6
	Итого	80 263	235 897	316 160	115 889,4	352 893,3	468 782,7	256 089,6	6 402,3	101,5	203,0	7 484,5	975,0	7 479,8	8 454,8	-	856,5	856,5	236 094,2	236 094,2	236 094,2

Министр транспорта Пермского края

Н.Б. Уханов

1471
Тамб

ПРАВИТЕЛЬСТВО ПЕРМСКОГО КРАЯ

ПОСТАНОВЛЕНИЕ

от 19 октября 2010 г. N 739-п

**ОБ УТВЕРЖДЕНИИ ПОРЯДКА ОПРЕДЕЛЕНИЯ ОБЪЕМА ИНЫХ
МЕЖБЮДЖЕТНЫХ ТРАНСФЕРТОВ, ПРЕДОСТАВЛЯЕМЫХ БЮДЖЕТАМ
МУНИЦИПАЛЬНЫХ ОБРАЗОВАНИЙ ПЕРМСКОГО КРАЯ, НА ВОЗМЕЩЕНИЕ
ХОЗЯЙСТВУЮЩИМ СУБЪЕКТАМ НЕДОПОЛУЧЕННЫХ ДОХОДОВ ОТ
ПЕРЕВОЗКИ НА ТЕРРИТОРИИ ПЕРМСКОГО КРАЯ ОТДЕЛЬНЫХ КАТЕГОРИЙ
ГРАЖДАН С ИСПОЛЬЗОВАНИЕМ СОЦИАЛЬНЫХ ПРОЕЗДНЫХ ДОКУМЕНТОВ,
ПОРЯДКА РАСПРЕДЕЛЕНИЯ ДОХОДОВ, ПОЛУЧЕННЫХ ОТ ПОПОЛНЕНИЯ
МЕСЯЧНОГО ТРАНСПОРТНОГО РЕСУРСА СОЦИАЛЬНЫХ ПРОЕЗДНЫХ
ДОКУМЕНТОВ, ПОРЯДКА ПРЕДОСТАВЛЕНИЯ ИНЫХ МЕЖБЮДЖЕТНЫХ
ТРАНСФЕРТОВ БЮДЖЕТАМ МУНИЦИПАЛЬНЫХ ОБРАЗОВАНИЙ
ПЕРМСКОГО КРАЯ НА ВОЗМЕЩЕНИЕ
ХОЗЯЙСТВУЮЩИМ СУБЪЕКТАМ НЕДОПОЛУЧЕННЫХ ДОХОДОВ ОТ
ПЕРЕВОЗКИ ОТДЕЛЬНЫХ КАТЕГОРИЙ ГРАЖДАН С ИСПОЛЬЗОВАНИЕМ
СОЦИАЛЬНЫХ ПРОЕЗДНЫХ ДОКУМЕНТОВ ЗА СЧЕТ СРЕДСТВ БЮДЖЕТА
ПЕРМСКОГО КРАЯ**

УТВЕРЖДЕН
Постановлением
Правительства
Пермского края
от 19.10.2010 N 739-п

**ПОРЯДОК
ПРЕДОСТАВЛЕНИЯ ИНЫХ МЕЖБЮДЖЕТНЫХ ТРАНСФЕРТОВ БЮДЖЕТАМ
МУНИЦИПАЛЬНЫХ ОБРАЗОВАНИЙ ПЕРМСКОГО КРАЯ НА ВОЗМЕЩЕНИЕ
ХОЗЯЙСТВУЮЩИМ СУБЪЕКТАМ НЕДОПОЛУЧЕННЫХ ДОХОДОВ ОТ
ПЕРЕВОЗКИ ОТДЕЛЬНЫХ КАТЕГОРИЙ ГРАЖДАН С ИСПОЛЬЗОВАНИЕМ
СОЦИАЛЬНЫХ ПРОЕЗДНЫХ ДОКУМЕНТОВ, ЗА СЧЕТ СРЕДСТВ БЮДЖЕТА
ПЕРМСКОГО КРАЯ**

II. Критерии и порядок отбора муниципальных образований,
имеющих право на получение иных межбюджетных трансфертов

2.1. Для участия в отборе для предоставления иных межбюджетных трансфертов муниципальным образованиям (далее - отбор) муниципальное образование в течение 15 рабочих дней со дня размещения на официальном сайте Министерства в информационно-телекоммуникационной сети "Интернет" (<http://mintrans.permkrai.ru/>) (далее - официальный сайт) объявления о дате начала приема документов для участия в отборе представляет в Министерство следующие документы (далее - Документы):

2.1.1. сопроводительное письмо;

2.1.2. копию реестра муниципальных маршрутов регулярных перевозок муниципального образования;

2.1.3. копии муниципальных контрактов, заключенных с хозяйствующими субъектами на выполнение работ, связанных с осуществлением регулярных перевозок по регулируемым тарифам, заверенные уполномоченным лицом, при наличии;

2.1.4. копии контрактов, заключенных с хозяйствующими субъектами на оказание услуг по регулярным перевозкам по нерегулируемым тарифам отдельных категорий граждан с использованием ЭСПД на условиях возмещения хозяйствующим субъектам недополученных доходов от перевозки отдельных категорий граждан с использованием ЭСПД, при наличии.

2.2. Представленные копии документов должны быть заверены главой муниципального образования (главой администрации) с оттиском печати администрации муниципального образования.

2.3. Документы представляются в запечатанном конверте.

2.4. Министерство регистрирует поступившие Документы в журнале регистрации Документов по мере их поступления с указанием регистрационного номера, даты и времени (часы, минуты) поступления Документов. Журнал регистрации Документов должен быть пронумерован, прошнурован и скреплен печатью.

2.5. Критериями отбора муниципальных образований для предоставления иных межбюджетных трансфертов являются:

2.5.1. организация в границах муниципального образования регулярных перевозок в городском и (или) пригородном сообщении;

2.5.2. соответствие представленных документов цели предоставления иных межбюджетных трансфертов, указанной в пункте 3.1 настоящего Порядка;

2.5.3. представление Документов в сроки, указанные в пункте 2.1 настоящего Порядка, зарегистрированных Министерством в соответствии с пунктом 2.4 настоящего Порядка, и в объеме документов, указанных в пунктах 2.1.1-2.1.4 настоящего Порядка.

2.6. По результатам отбора муниципальных образований принимается решение о заключении соглашения о предоставлении иных межбюджетных трансфертов, передаваемых в бюджеты муниципальных образований Пермского края на возмещение хозяйствующим субъектам недополученных доходов от перевозки отдельных категорий граждан с использованием социальных проездных документов (далее - соглашение).

2.7. Соглашение о предоставлении иных межбюджетных трансфертов, передаваемых в бюджеты муниципальных образований Пермского края на возмещение хозяйствующим субъектам недополученных доходов от перевозки отдельных категорий граждан с использованием социальных проездных документов, заключается по форме согласно приложению 1 к настоящему Порядку сроком на 1 год.

2.8. Министерство в течение 15 рабочих дней после окончания приема документов для участия в отборе:

2.8.1. рассматривает их на соответствие критериям отбора, указанным в пунктах 2.5.1-2.5.3 настоящего Порядка;

2.8.2. утверждает приказом Министерства решение о заключении соглашения или об отказе в заключении соглашения с указанием причин отказа (далее - приказ).

2.9. Основаниями для отказа в заключении соглашения является несоответствие Документов требованиям, установленным пунктами 2.1.1-2.1.4 настоящего Порядка.

2.10. Министерство:

2.10.1. в течение 3 рабочих дней с даты подписания приказа публикует приказ на официальном сайте;

2.10.2. в течение 5 рабочих дней с даты подписания приказа утверждает приказом Министерства суммы распределения бюджетных ассигнований на предоставление межбюджетных трансфертов между бюджетами муниципальных образований (далее соответственно - приказ о распределении, распределение), но не позднее сроков, установленных Правилами предоставления субсидий и иных межбюджетных трансфертов, имеющих целевое назначение, из бюджета Пермского края бюджетам муниципальных образований Пермского края, утвержденными Постановлением Правительства Пермского края от 21 октября 2016 г. N 962-п (далее - Правила). Министерство производит распределение в соответствии с долей количества пополнений месячного транспортного ресурса ЭСПД в соответствующем муниципальном образовании за второе полугодие года, предшествующего году, в котором осуществляется планирование, к общему количеству пополнений месячного транспортного ресурса ЭСПД за второе полугодие года, предшествующего году, в котором осуществляется планирование;

2.10.3. в течение 3 рабочих дней с даты подписания приказа о распределении публикует приказ о распределении на официальном сайте;

2.10.4. в течение 5 рабочих дней с даты публикации приказа о распределении заключает соглашение с муниципальными образованиями, но не позднее сроков, установленных Правилами.



ПРАВИТЕЛЬСТВО ПЕРМСКОГО КРАЯ

ПОСТАНОВЛЕНИЕ

Дата рег. _____

№ _____

О внесении изменений в постановление Правительства Пермского края от 19 октября 2010 г. № 739-п

В целях совершенствования методики определения объема бюджетных обязательств на передачу иных межбюджетных трансфертов, передаваемых в бюджеты муниципальных образований Пермского края на возмещение хозяйствующим субъектам недополученных доходов от перевозки отдельных категорий граждан с использованием социальных проездных документов, за счет средств бюджета Пермского края

Правительство Пермского края ПОСТАНОВЛЯЕТ:

1. Утвердить прилагаемые изменения, которые вносятся в постановление Правительства Пермского края от 19 октября 2010 г. № 739-п «Об утверждении Порядка определения объема иных межбюджетных трансфертов, предоставляемых бюджетам муниципальных образований Пермского края, на возмещение хозяйствующим субъектам недополученных доходов от перевозки на территории Пермского края отдельных категорий граждан с использованием социальных проездных документов, Порядка распределения доходов, полученных от пополнения месячного транспортного ресурса социальных проездных документов, Порядка предоставления иных межбюджетных трансфертов бюджетам муниципальных образований Пермского края на возмещение хозяйствующим субъектам недополученных доходов от перевозки отдельных категорий граждан с использованием социальных проездных документов за счет средств бюджета Пермского края» (в редакции постановлений Правительства Пермского края от 20 декабря 2010 г. № 1065-п, от 23 декабря 2010 г. № 1087-п, от 18 мая 2011 г. № 281-п, от 25 июля 2011 г. № 486-п, от 27 сентября 2011 г. № 694-п, от 11 июня 2013 г. № 673-п, от 16 октября 2014 г. № 1181-п, от 11 сентября 2015 г. № 626-п, от 15 октября 2015 г. № 845-п, от 17 декабря 2015 г. № 1102-п, от 05 апреля 2017 г. № 214-п, от 20 декабря 2017

№ 1046-п).

2. Настоящее постановление вступает в силу через 10 дней после дня его официального опубликования.

Губернатор Пермского края

М.Г. Решетников

УТВЕРЖДЕНЫ
постановлением
Правительства Пермского
края
от _____ № _____

ИЗМЕНЕНИЯ,

которые вносятся в постановление Правительства Пермского края от 19 октября 2010 г. № 739-п «Об утверждении Порядка определения объема иных межбюджетных трансфертов, предоставляемых бюджетам муниципальных образований Пермского края, на возмещение хозяйствующим субъектам недополученных доходов от перевозки на территории Пермского края отдельных категорий граждан с использованием социальных проездных документов, Порядка распределения доходов, полученных от пополнения месячного транспортного ресурса социальных проездных документов, Порядка предоставления иных межбюджетных трансфертов бюджетам муниципальных образований Пермского края на возмещение хозяйствующим субъектам недополученных доходов от перевозки отдельных категорий граждан с использованием социальных проездных документов за счет средств бюджета Пермского края»

1. В постановлении Правительства Пермского края от 19 октября 2010 г. № 739-п «Об утверждении Порядка определения объема иных межбюджетных трансфертов, предоставляемых бюджетам муниципальных образований Пермского края, на возмещение хозяйствующим субъектам недополученных доходов от перевозки на территории Пермского края отдельных категорий граждан с использованием социальных проездных документов, Порядка распределения доходов, полученных от пополнения месячного транспортного ресурса социальных проездных документов, Порядка предоставления иных межбюджетных трансфертов бюджетам муниципальных образований Пермского края на возмещение хозяйствующим субъектам недополученных доходов от перевозки отдельных категорий граждан с использованием социальных проездных документов за счет средств бюджета Пермского края» (в редакции постановлений Правительства Пермского края от 20 декабря 2010 г. № 1065-п, от 23 декабря 2010 г. № 1087-п, от 18 мая 2011 г. № 281-п, от 25 июля 2011 г. № 486-п, от 27 сентября 2011 г. № 694-п, от 11 июня 2013 г. № 673-п, от 16 октября 2014 г. № 1181-п, от 11 сентября 2015 г. № 626-п, от 15 октября 2015 г. № 845-п, от 17 декабря 2015 г. № 1102-п, от 05 апреля 2017 г. № 214-п, от 20 декабря 2017 № 1046-п):

1.1. в порядке определения объема иных межбюджетных трансфертов, предоставляемых бюджетам муниципальных образований Пермского края, на возмещение хозяйствующим субъектам недополученных доходов от перевозки на территории Пермского края отдельных категорий граждан с использованием социальных проездных документов:

1.1.1. пункт 5 изложить в следующей редакции:

«5. Объем иных межбюджетных трансфертов определяется по следующим формулам:

$$\begin{aligned} \text{МБТр} = & V_{\text{р авт}} + \text{Джд} + \text{Др вод} - (\text{Др эспд расчет} - \\ & - \text{Др эспд расчет} \times \text{Иаг} - \text{Др изг} - (\text{Др эспд расчет} - \\ & - \text{Др эспд расчет} \times \text{Иаг} - \text{Др изг}) \times \text{Иоп}); \end{aligned}$$

$$\begin{aligned} \text{МБТф} = & V_{\text{ф авт}} + \text{Дф вод} - (\text{Дф эспд расчет} - \text{Дф эспд расчет} \times \\ & \times \text{Иаг} - \text{Дф изг} - (\text{Дф эспд расчет} - \text{Дф эспд расчет} \times \text{Иаг} - \\ & - \text{Дф изг}) \times \text{Иоп}), \end{aligned}$$

где

МБТр, МБТф - расчетный объем иных межбюджетных трансфертов, предоставляемых бюджетам муниципальных образований Пермского края, на возмещение хозяйствующим субъектам недополученных доходов от перевозки отдельных категорий граждан Пермского края с использованием ЭСПДр либо ЭСПДф, руб.;

$V_{\text{р авт}}$, $V_{\text{ф авт}}$ - расчетный объем недополученных доходов хозяйствующих субъектов от перевозки на территории Пермского края отдельных категорий граждан с использованием ЭСПДр либо ЭСПДф автомобильным транспортом (кроме такси) и городским наземным электрическим транспортом, размер которых определен на основании фактических данных оператора ЭСПД за второе полугодие года, предшествующее году, в котором осуществляется планирование, и на основании фактических данных оператора ЭСПД за первое полугодие текущего года. Рассчитывается как произведение количества поездок отдельных категорий граждан с использованием ЭСПДр либо ЭСПДф на автомобильном транспорте (кроме такси) и городском наземном электрическом транспорте, установленных тарифов на услуги по перевозке пассажиров на автомобильном транспорте (кроме такси) и городском наземном электрическом транспорте, дальности перевозки пассажиров (в случае пригородных перевозок). При формировании бюджета Пермского края на 2019 год и плановый период 2020-2021 годов расчетный объем определяется на основании фактических данных оператора ЭСПД за май - декабрь 2017 года и за январь - апрель 2018 года, руб.;

Джд - доходы от пополнения месячного транспортного ресурса ЭСПДр, которые распределяются хозяйствующим субъектам, осуществляющим перевозки железнодорожным транспортом пригородного

сообщения, в соответствии с Порядком распределения доходов, полученных от пополнения месячного транспортного ресурса электронных социальных проездных документов, утвержденным настоящим Постановлением (далее - Порядок распределения доходов), размер которых определен на основании фактических данных оператора ЭСПД за второе полугодие года, предшествующее году, в котором осуществляется планирование, и на основании фактических данных оператора ЭСПД за первое полугодие текущего года. При формировании бюджета Пермского края на 2019 год и плановый период 2020-2021 годов доходы от пополнения определяются на основании фактических данных оператора ЭСПД за май - декабрь 2017 года и за январь – апрель 2018 года, руб.;

Др вод, Дф вод - доходы от пополнения месячного транспортного ресурса ЭСПДр либо ЭСПДф, которые распределяются хозяйствующим субъектам, осуществляющим перевозки водным транспортом пригородного сообщения, в соответствии с Порядком распределения доходов, размер которых определен на основании фактических данных за второе полугодие года, предшествующее году, в котором осуществляется планирование, и на основании фактических данных оператора ЭСПД за первое полугодие текущего года. При формировании бюджета Пермского края на 2019 год и плановый период 2020-2021 годов доходы от пополнения определяются на основании фактических данных оператора ЭСПД за май - декабрь 2017 года и за январь – апрель 2018 года, руб.;

Др эспд расчет, Дф эспд расчет - расчетный объем средств от пополнения месячного транспортного ресурса ЭСПДр либо ЭСПДф, предполагаемых к получению в году, на который осуществляется планирование. Определяется исходя из стоимости пополнения месячного транспортного ресурса ЭСПДр либо ЭСПДф, установленной в соответствии с Постановлением Правительства Пермского края от 22 декабря 2010 г. № 1075-п «Об утверждении Порядка приобретения социальных проездных документов для проезда в транспорте общего пользования городского и пригородного сообщения (кроме такси) на территории Пермского края и об установлении стоимости социальных проездных документов», и фактического количества пополнений месячного транспортного ресурса ЭСПДр либо ЭСПДф за первое полугодие текущего года, умноженных на 2. При формировании бюджета Пермского края на 2019 год и плановый период 2020-2021 годов количество пополнений месячного транспортного ресурса определяется на основании фактических данных оператора ЭСПД за май – декабрь 2017 года с учетом коэффициента увеличения количества

пополнений 1,016821 ед. и фактических данных оператора ЭСПД за январь – апрель 2018, руб.;

Иаг - процент от общей суммы доходов от пополнения месячного транспортного ресурса ЭСПД, определяющий стоимость услуг организации, которая предоставляет услуги гражданам, указанным в пунктах 2.1, 2.2 настоящего Порядка, по приему заявлений на выдачу ЭСПД, выдаче ЭСПД и пополнению месячного транспортного ресурса ЭСПД. Указанный процент устанавливается в размере 2,5% от общей суммы доходов от пополнения месячного транспортного ресурса ЭСПД, %;

Др изг, Дф изг - размер денежных средств, подлежащих компенсации оператору ЭСПД за изготовление и распространение ЭСПД. Определяется на основании фактических данных оператора ЭСПД за первое полугодие года, в котором осуществляется планирование, умноженных на 2, руб.;

Иоп - процент, определяющий стоимость услуг оператора ЭСПД за распределение доходов от пополнения месячных транспортных ресурсов ЭСПД хозяйствующим субъектам, осуществляющим перевозки держателей ЭСПД на всех видах транспорта. Указанный процент устанавливается в размере 3% от суммы доходов от пополнения месячного транспортного ресурса ЭСПД за соответствующий период за вычетом вознаграждения агента за соответствующий период, за вычетом размера денежных средств, подлежащих компенсации оператору ЭСПД за изготовление и распространение ЭСПД, %»;

Расчет расходов на организацию транспортного обслуживания населения автомобильным транспортом по маршруту Пермь 2 - Пермь 1 в связи с закрытием железнодорожного сообщения на участке Пермь II - ОП "Мотовилиха" на 2019-2021 гг.

Станции и остановочные пункты	Количество пассажиров по данным ОАО "Пермская пригородная компания", чел.			
	за 2016 год		В среднем в сутки	
	Посадка	Высадка	Посадка	Высадка
ПЕРМЬ 2				
всего по всем направлениям	1 313 684	1 582 655	3 589	4 324
<i>справочно: в Горнозаводском направлении</i>	<i>454 012</i>	<i>644 528</i>	<i>1 240</i>	<i>1 761</i>
'ДЗЕРЖИНСКАЯ	14 451	9 061	39	25
'ПЕРМЬ 1	151 999	127 926	415	350
'СЛАВЯНОВО	29 427	15 091	80	41
'МОТОВИЛИХА	123 880	115 349	338	315
Итого с учетом Перми -2 по горнозаводскому направлению	773 769	911 955	2 114	2 492

Расчет объема расходов

год	Количество пассажиров в сутки, чел.	Планируемое количество пассажиров в год, чел.	Стоимость 1 билета, руб.	Сумма субсидии, руб.
2019	3066	1 119 090	20	22 381 800
2020	3066	1 119 090	20	22 381 800
2021	3066	1 119 090	20	22 381 800

Министр транспорта Пермского края

Н.Б. Уханов

Ламин



проект

ПРАВИТЕЛЬСТВО ПЕРМСКОГО КРАЯ

ПОСТАНОВЛЕНИЕ

Дата пер. _____

№ Рег. номер _____

Об утверждении порядка предоставления иных межбюджетных трансфертов из бюджета Пермского края бюджету Пермского городского округа на организацию транспортного обслуживания населения автомобильным транспортом по маршруту Пермь II - Пермь I в связи с закрытием железнодорожного сообщения на участке Пермь II – ОП «Мотовилиха»

В соответствии со статьями 8, 85, 139.1 Бюджетного кодекса Российской Федерации, статьями 8, 22, 29 Закона Пермского края от 12 октября 2007 г. № 111-ПК «О бюджетном процессе в Пермском крае», Постановлением Правительства Пермского края от 21 октября 2016 г. № 962-п «Об утверждении Правил предоставления субсидий и иных межбюджетных трансфертов, имеющих целевое назначение, из бюджета Пермского края бюджетам муниципальных образований Пермского края», в целях реализации мероприятий государственной программы Пермского края «Развитие транспортной системы Пермского края», утвержденной Постановлением Правительства Пермского края от 3 октября 2013 г. № 1323-п, направленных на организацию транспортного обслуживания населения автомобильным транспортом по маршруту Пермь II - Пермь I в связи с закрытием железнодорожного сообщения на участке Пермь II – ОП «Мотовилиха»,

Правительство Пермского края ПОСТАНОВЛЯЕТ:

1. Утвердить прилагаемый Порядок предоставления иных межбюджетных трансфертов из бюджета Пермского края бюджету Пермского городского округа на организацию транспортного обслуживания населения автомобильным транспортом по маршруту Пермь II - Пермь I в связи с закрытием железнодорожного сообщения на участке Пермь II – ОП «Мотовилиха».

2. Настоящее постановление вступает в силу через 10 дней после дня его официального опубликования.

3. Контроль за исполнением постановления возложить на первого заместителя председателя Правительства - министра строительства и архитектуры Пермского края Сюткина М.В

Губернатор Пермского края

М.Г. Решетников

**Порядок
предоставления иных межбюджетных трансфертов из бюджета
Пермского края бюджету Пермского городского округа на организацию
транспортного обслуживания населения автомобильным транспортом
по маршруту Пермь II - Пермь I в связи с закрытием железнодорожного
сообщения на участке Пермь II – ОП «Мотовилиха»**

II. Порядок определения объема иных межбюджетных трансфертов

2.1. Объем ассигнований на предоставление иных межбюджетных трансфертов из бюджета Пермского края бюджету Пермского городского округа на организацию транспортного обслуживания населения автомобильным транспортом по маршруту Пермь II - Пермь I в связи с закрытием железнодорожного сообщения на участке Пермь II – ОП «Мотовилиха» определяется с учетом установленных тарифов на услуги по перевозке пассажиров на муниципальных маршрутах регулярных перевозок города Перми, количества пассажиров, которые могут воспользоваться правом бесплатного проезда на муниципальном маршруте регулярных перевозок города Перми в случае предъявления билета на пригородный железнодорожный транспорт Пермского края на аналогичную дату с посадкой на участке Пермь II – Пермь I.

2.2 Ежегодный объем иных межбюджетных трансфертов определяется по следующей формуле:

$$\text{ИМТ} = \text{П} \times \text{T},$$

где

П – количество пассажиров, которые могут воспользоваться правом бесплатного проезда на муниципальном маршруте Пермь II – Пермь I при предъявлении билета на пригородный железнодорожный транспорт.

При формировании проекта бюджета Пермского края на 2019 год и плановый период 2020-2021 годов количество пассажиров определяется на основании фактических данных ОАО «Пермская пригородная компания» о перевезенных пассажирах пригородным железнодорожным транспортом между остановочными пунктами Пермь II – Пермь I за 2016 год по данным отчета формы ЦО-22 «Отчет о перевозках пассажиров и доходах от этих перевозок»;

Т – стоимость проезда пассажира на муниципальных маршрутах регулярных перевозок города Перми, определенная исходя из действующего тарифа на перевозки пассажиров автомобильным транспортом в городе Перми в текущем году.

Расчет верхнего предела государственного долга

(тыс. руб.)

№ п/п	Вид долга	на 01.01.2020г.	на 01.01.2021г.	на 01.01.2022г.
1.	Государственные займы Пермского края, осуществляемые путем выпуска ценных бумаг Пермского края	0	0	0
2.	Соглашения и договоры, заключенные от имени Пермской области, Коми-Пермяцкого автономного округа, о пролонгации и реструктуризации долговых обязательств Пермской области, Коми-Пермяцкого автономного округа прошлых лет, в том числе:	8 022 738,2	7 186 057,5	5 512 696,1
2.1.	Соглашение от 22.10.2010 № 01-01-06/06-602 о предоставлении бюджету Пермского края из федерального бюджета бюджетного кредита на реализацию мероприятий по поддержке монопрофильных муниципальных образований	243 756,6	243 756,6	243 756,6
2.2.	Соглашение от 12.07.2010 № 01-01-06/06-243 о предоставлении бюджету Пермского края из федерального бюджета бюджетного кредита для строительства, реконструкции, капитального ремонта, ремонта и содержания автомобильных дорог общего пользования (за исключением дорог федерального значения)	248 855,3	248 855,3	248 855,3
2.3.	Соглашение от 10.03.2015 г. № 01-01-06/06-16 о предоставлении бюджету Пермского края из федерального бюджета бюджетного кредита для частичного покрытия дефицита бюджета Пермского края в целях погашения долговых обязательств по государственным ценным бумагам Пермского края и кредитам, полученным от кредитных организаций, иностранных банков и международных финансовых организаций	2 808 000,0	2 496 000,0	1 872 000,0
2.3.	Соглашение от 30.09.2015 г. № 01-01-06/06-159 о предоставлении бюджету Пермского края из федерального бюджета бюджетного кредита для частичного покрытия дефицита бюджета Пермского края в целях погашения долговых обязательств по государственным ценным бумагам Пермского края и кредитам, полученным от кредитных организаций, иностранных банков и международных финансовых организаций	1 230 422,4	1 093 708,8	820 281,6
2.3.	Соглашение от 26.02.2016 г. № 01-01-06/06-35 о предоставлении бюджету Пермского края из федерального бюджета бюджетного кредита для частичного покрытия дефицита бюджета Пермского края в целях погашения долговых обязательств по государственным ценным бумагам Пермского края и кредитам, полученным от кредитных организаций, иностранных банков и международных финансовых организаций	232 910,1	207 031,2	155 273,4
2.4.	Соглашение от 25.08.2016 г. № 01-01-06/06-190 о предоставлении бюджету Пермского края из федерального бюджета бюджетного кредита для частичного покрытия дефицита бюджета Пермского края в целях погашения долговых обязательств по государственным ценным бумагам Пермского края и кредитам, полученным от кредитных организаций, иностранных банков и международных финансовых организаций	39 771,9	35 352,8	26 514,6
2.5.	Соглашение от 23.12.2016 № 01-01-06/06-338 о предоставлении бюджету Пермского края из федерального бюджета бюджетного кредита для частичного покрытия дефицита бюджета Пермского края в целях погашения долговых обязательств по государственным ценным бумагам Пермского края и кредитам, полученным от кредитных организаций, иностранных банков и международных финансовых организаций	267 318,0	237 616,0	178 212,0
2.6.	Соглашение от 23.03.2017 № 01-01-06/06-106 о предоставлении бюджету Пермского края из федерального бюджета бюджетного кредита для частичного покрытия дефицита бюджета Пермского края в целях погашения долговых обязательств по государственным ценным бумагам Пермского края и кредитам, полученным от кредитных организаций, иностранных банков и международных финансовых организаций	1 019 737,8	906 433,6	679 825,2
2.7.	Соглашение от 23.06.2017 № 01-01-06/06-173 о предоставлении бюджету Пермского края из федерального бюджета бюджетного кредита для частичного покрытия дефицита бюджета Пермского края в целях погашения долговых обязательств по государственным ценным бумагам Пермского края и кредитам, полученным от кредитных организаций, иностранных банков и международных финансовых организаций	1 800 000,0	1 600 000,0	1 200 000,0
2.7.	Соглашение от 21.12.2017 № 01-01-06/06-359 о предоставлении бюджету Пермского края из федерального бюджета бюджетного кредита для частичного покрытия дефицита бюджета Пермского края в целях погашения долговых обязательств по государственным ценным бумагам Пермского края и кредитам, полученным от кредитных организаций, иностранных банков и международных финансовых организаций	131 966,1	117 303,2	87 977,4
3.	Кредитные соглашения и договоры Пермского края	21 149 323,6	30 823 078,2	39 610 930,3
4.	Договоры о предоставлении государственных гарантий Пермского края, Пермской области	0,0	0,0	0,0
	Всего	29 172 061,8	38 009 135,7	45 123 626,4
Справочно				
	Объем налоговых и неналоговых доходов бюджета Пермского края	113 691 408,4	119 029 755,0	125 148 738,7
	Объем государственного долга к объему доходов бюджета края, %	25,7%	31,9%	35,8%

Оценка ожидаемого исполнения краевого бюджета на 2018 году, тыс. рублей

Код	Наименование групп, подгрупп, статей доходов	Утверждено Законом о бюджете	Ожидаемое исполнение	% ожидаемого исполнения
1	2	3	4	5
000 1 00 00000 00 0000 000	НАЛОГОВЫЕ И НЕНАЛОГОВЫЕ ДОХОДЫ	102 669 176,6	107 714 770,3	104,9
000 1 01 00000 00 0000 000	НАЛОГИ НА ПРИБЫЛЬ, ДОХОДЫ	73 289 961,8	76 121 322,6	103,9
000 1 01 01000 00 0000 110	Налог на прибыль организаций	42 914 122,1	45 745 482,8	106,6
000 1 01 02000 01 0000 110	Налог на доходы физических лиц	30 375 839,7	30 375 839,8	100,0
000 1 03 00000 00 0000 000	НАЛОГИ НА ТОВАРЫ (РАБОТЫ, УСЛУГИ), РЕАЛИЗУЕМЫЕ НА ТЕРРИТОРИИ РОССИЙСКОЙ ФЕДЕРАЦИИ	8 135 413,8	8 135 413,8	100,0
000 1 03 02000 01 0000 110	Акцизы по подакцизным товарам (продукции), производимым на территории Российской Федерации	8 135 413,8	8 135 413,8	100,0
000 1 05 00000 00 0000 000	НАЛОГИ НА СОВОКУПНЫЙ ДОХОД	5 332 267,0	6 509 960,8	122,1
000 1 05 01000 00 0000 110	Налог, взимаемый в связи с применением упрощенной системы налогообложения	5 332 267,0	6 509 960,8	122,1
000 1 06 00000 00 0000 000	НАЛОГИ НА ИМУЩЕСТВО	13 241 304,3	14 179 303,4	107,1
000 1 06 02 000 02 0000 110	Налог на имущество организаций	13 237 729,0	14 172 729,0	107,1
000 1 07 00 000 00 0000 000	НАЛОГИ, СБОРЫ И РЕГУЛЯРНЫЕ ПЛАТЕЖИ ЗА ПОЛЬЗОВАНИЕ ПРИРОДНЫМИ РЕСУРСАМИ	393 207,6	354 971,5	90,3
000 1 07 01000 01 0000 110	Налог на добычу полезных ископаемых	387 281,8	347 291,5	89,7
000 1 07 04000 01 0000 110	Сборы за пользование объектами животного мира и за пользование объектами водных биологических ресурсов	5 925,8	7 680,0	129,6
000 1 08 00000 00 0000 000	ГОСУДАРСТВЕННАЯ ПОШЛИНА	493 348,1	538 057,1	109,1
000 1 08 06000 01 0000 110	Государственная пошлина за совершение действий, связанных с приобретением гражданства Российской Федерации или выходом из гражданства Российской Федерации, а также с въездом в Российскую Федерацию или выездом из Российской Федерации	20 226,0	27 953,2	138,2
000 1 08 07000 01 0000 110	Государственная пошлина за государственную регистрацию, а также за совершение прочих юридически значимых действий	473 122,1	510 103,9	107,8
000 1 11 00000 00 0000 000	ДОХОДЫ ОТ ИСПОЛЬЗОВАНИЯ ИМУЩЕСТВА, НАХОДЯЩЕГОСЯ В ГОСУДАРСТВЕННОЙ И МУНИЦИПАЛЬНОЙ СОБСТВЕННОСТИ	22 237,3	27 052,6	121,7
000 1 11 01000 00 0000 120	Доходы в виде прибыли, приходящейся на доли в уставных (складочных) капиталах хозяйственных товариществ и обществ, или дивидендов по акциям, принадлежащим Российской Федерации, субъектам Российской Федерации или муниципальным образованиям	2 163,9	5 177,0	239,2
000 1 11 03000 00 0000 120	Проценты, полученные от предоставления бюджетных кредитов внутри страны	203,1	196,1	96,6
000 1 11 05000 00 0000 120	Доходы, получаемые в виде арендной либо иной платы за передачу в возмездное пользование государственного и муниципального имущества (за исключением имущества бюджетных и автономных учреждений, а также имущества государственных и муниципальных унитарных предприятий, в том числе казенных)	18 362,4	19 526,8	106,3
000 1 11 05300 00 0000 120	Плата по соглашениям об установлении сервитута в отношении земельных участков, находящихся в государственной или муниципальной собственности	272,8	345,8	126,8
000 1 11 07000 00 0000 120	Платежи от государственных и муниципальных унитарных предприятий	1 235,1	1 806,9	146,3
000 1 12 00000 00 0000 000	ПЛАТЕЖИ ПРИ ПОЛЬЗОВАНИИ ПРИРОДНЫМИ РЕСУРСАМИ	617 443,7	625 422,5	101,3
000 1 12 01000 01 0000 120	Плата за негативное воздействие на окружающую среду	62 421,2	70 400,0	112,8
000 1 12 02000 00 0000 120	Платежи при использовании недрами	15 022,5	15 022,5	100,0
000 1 12 04000 00 0000 120	Плата за использование лесов	540 000,0	540 000,0	100,0
000 1 13 00000 00 0000 000	ДОХОДЫ ОТ ОКАЗАНИЯ ПЛАТНЫХ УСЛУГ (РАБОТ) И КОМПЕНСАЦИИ ЗАТРАТ ГОСУДАРСТВА	92 811,6	171 784,0	185,1
000 1 13 01000 00 0000 130	Доходы от оказания платных услуг (работ)	80 385,5	61 084,4	76,0
000 1 13 02000 00 0000 130	Доходы от компенсации затрат государства	12 426,1	110 699,6	890,9
000 1 14 00000 00 0000 000	ДОХОДЫ ОТ ПРОДАЖИ МАТЕРИАЛЬНЫХ И НЕМАТЕРИАЛЬНЫХ АКТИВОВ	14 345,5	14 345,5	100,0
000 1 14 02000 00 0000 000	Доходы от реализации имущества, находящегося в государственной и муниципальной собственности (за исключением движимого имущества бюджетных и автономных учреждений, а также имущества государственных и муниципальных унитарных предприятий, в том числе казенных)	13 300,0	13 300,0	100,0
000 1 14 06000 00 0000 430	Доходы от продажи земельных участков, находящихся в государственной и муниципальной собственности	1 045,5	1 045,5	100,0

1	2	3	4	5
000 1 15 00000 00 0000 000	АДМИНИСТРАТИВНЫЕ ПЛАТЕЖИ И СБОРЫ	4 068,4	4 068,4	100,0
000 1 15 02000 00 0000 140	Платежи, взимаемые государственными и муниципальными органами (организациями) за выполнение определенных функций	2 913,1	2 913,1	100,0
000 1 15 07000 01 0000 140	Сборы, вносимые заказчиками документации, подлежащей государственной экологической экспертизе, рассчитанные в соответствии со сметой расходов на проведение государственной экологической экспертизы	1 155,3	1 155,3	100,0
000 1 16 00000 00 0000 000	ШТРАФЫ, САНКЦИИ, ВОЗМЕЩЕНИЕ УЩЕРБА	1 032 752,0	1 032 752,0	100,0
000 1 16 02000 00 0000 140	Денежные взыскания (штрафы) за нарушение антимонопольного законодательства в сфере конкуренции на товарных рынках, защиты конкуренции на рынке финансовых услуг, законодательства о естественных монополиях и законодательства о государственном регулировании цен (тарифов)	5 454,0	5 454,0	100,0
1.16.21.000.00.0000.140	Денежные взыскания (штрафы) и иные суммы, взыскиваемые с лиц, виновных в совершении преступлений, и в возмещение ущерба имуществу	37 857,6	37 857,6	100,0
000 1 16 30000 01 0000 140	Денежные взыскания (штрафы) за правонарушения в области дорожного движения	895 789,3	895 789,3	100,0
000 1 16 33000 00 0000 140	Денежные взыскания (штрафы) за нарушение законодательства Российской Федерации о контрактной системе в сфере закупок товаров, работ, услуг для обеспечения государственных и муниципальных нужд	316,0	316,0	100,0
000 1 16 37000 00 0000 140	Поступления сумм в возмещение вреда, причиняемого автомобильным дорогам транспортными средствами, осуществляющими перевозки тяжеловесных и (или) крупногабаритных грузов	46 965,3	46 965,3	100,0
000 1 16 90000 00 0000 140	Прочие поступления от денежных взысканий (штрафов) и иных сумм в возмещение ущерба	25 741,5	25 741,5	100,0
000 1 17 00000 00 0000 000	ПРОЧИЕ НЕНАЛОГОВЫЕ ДОХОДЫ	15,5	316,1	2 039,4
000 1 17 05000 00 0000 180	Прочие неналоговые доходы	15,5	316,1	2 039,4
000 2 00 00000 00 0000 000	БЕЗВОЗМЕЗДНЫЕ ПОСТУПЛЕНИЯ	12 337 070,5	16 502 617,5	133,8
	ИТОГО ДОХОДОВ	115 006 247,1	124 217 387,8	108,0

**Перечень публичных нормативных обязательств, финансируемых в 2019 году и плановом периоде 2020 и 2021 годов,
с указанием объема финансирования по каждому публичному нормативному обязательству, тыс. рублей**

№ п/п	Наименование расходов	Наименование НПА	проект к 1 чтению		
			2019 год	2020 год	2021 год
1	2	3	4	5	6
1	Пенсии за выслугу лет лицам, замещавшим государственные должности Пермского края, государственным служащим Пермского края	Закон Пермской области от 15.01.2001 № 1295-197 "О пенсии за выслугу лет лицам, замещавшим государственные должности Пермской области"	135 929,4	135 929,4	135 929,4
2	Выплата денежного пособия лицам, замещавшим отдельные муниципальные должности и должности муниципальной службы	Закон Пермского края от 28.02.2018 № 191-ПК "О финансовом обеспечении в связи с отдельными видами преобразования муниципальных образований в Пермском крае"	20 000,0	0,0	0,0
2	Персональные ежемесячные денежные выплаты из средств бюджета Пермского края лицам, имеющим заслуги перед Российской Федерацией, Пермской областью, Коми-Пермяцким автономным округом, Пермским краем	Закон Пермского края от 06.03.2007 17-ПК "О персональных ежемесячных денежных выплатах из средств бюджета Пермского края"	5 523,1	5 563,6	5 563,6
3	Ежемесячная денежная выплата отдельным категориям пенсионеров за счет средств бюджета Пермского края	Закон Пермского края от 05.03.2008 № 203-ПК "О ежемесячных денежных выплатах отдельным категориям пенсионеров за счет средств бюджета Пермского края"	3 418,1	3 443,2	3 443,2
4	Возмещение стоимости гарантированного перечня услуг по погребению и социальное пособие на погребение	Указ губернатора Пермского края от 17.03.2006 № 39 "Об утверждении порядка возмещения стоимости гарантированного перечня услуг по погребению и выплаты социального пособия на погребение за счет средств бюджета Пермского края"	32 617,3	32 696,7	32 696,7
5	Предоставление ежемесячного пособия на ребенка семьям, имеющим детей	Закон Пермской области от 09.09.1996 № 533-83 "Об охране семьи, материнства, отцовства и детства"	520 512,3	528 204,6	528 204,6
6	Предоставление ежемесячной денежной компенсации, дополнительной ежемесячной денежной компенсации на оплату жилого помещения, коммунальных услуг ветеранам труда	Закон Пермской области от 30.11.2004 № 1830-388 "О социальной поддержке отдельных категорий населения Пермской области"(ветераны труда)	1 806 514,3	1 806 514,3	1 806 514,3
7	Ежемесячные денежные выплаты лицам, проработавшим в тылу в период Великой Отечественной войны 1941-1945 годов	Закон Пермской области от 30.11.2004 № 1830-388 "О социальной поддержке отдельных категорий населения Пермской области"	28 074,3	28 280,3	28 280,3
8	Ежемесячные денежные выплаты пенсионерам, имеющим большой страховой стаж	Закон Пермской области от 02.10.2000 № 1147-167 "О социальной поддержке пенсионеров, имеющих большой страховой стаж"	19,9	20,1	20,1
9	Предоставление ежемесячных денежных выплат многодетным малоимущим семьям	Закон Пермской области от 09.09.1996 № 533-83 "Об охране семьи, материнства, отцовства и детства"	213 281,1	216 433,0	216 433,0
10	Предоставление единовременного социального пособия беременным женщинам и кормящим матерям из малоимущих семей, а также при многоплодном рождении	Закон Пермской области от 09.09.1996 № 533-83 "Об охране семьи, материнства, отцовства и детства"	28 791,7	29 217,2	29 217,2
11	Ежегодные денежные выплаты ветеранам труда Пермского края	Закон Пермского края от 20.12.2012 № 146-ПК "О ветеранах труда Пермского края"	210 830,6	210 830,6	210 830,6
12	Ежегодные денежные выплаты почетным гражданам Пермского края	Закон Пермского края от 08.12.2013 N 270-ПК "О наградах Пермского края"	23 517,9	23 517,9	23 517,9
13	Ежемесячные денежные выплаты реабилитированным лицам и лицам, признанным пострадавшими от политических репрессий	Закон Пермской области от 30.11.2004 № 1830-388 "О социальной поддержке отдельных категорий населения Пермской области"	81 669,1	82 268,2	82 268,2
14	Предоставление единовременной денежной выплаты при рождении первого ребенка	Закон Пермской области от 09.09.1996 № 533-83 "Об охране семьи, материнства, отцовства и детства"	196 564,5	209 347,5	107 223,0

1	2	3	4	5	6
15	Предоставление единовременного денежного вознаграждения гражданам, награжденным почетным знаком Пермского края за достойное воспитание детей"	Закон Пермской области от 09.09.1996 № 533-83 "Об охране семьи, материнства, отцовства и детства"	1 937,5	1 937,5	1 937,5
16	Стипендии участникам Олимпийских, Паралимпийских, Сурдлимпийских игр, заслуженным тренерам, заслуженным мастерам спорта, заслуженным работникам физической культуры и спорта	Постановление Правительства Пермского края от 01.09.2011 № 632-П "Об утверждении Порядка предоставления стипендий участникам олимпийских, паралимпийских, сурдлимпийских игр, заслуженным тренерам, заслуженным мастерам спорта, заслуженным работникам физической культуры"	4 881,6	4 881,6	4 881,6
17	Денежные призы ведущим спортсменам Прикамья и их тренерам за результаты, показанные на соревнованиях международного уровня	Указ губернатора Пермского края от 15.05.2012 № 30 "О денежных призах губернатора Пермского края ведущим спортсменам Прикамья и их тренерам"	15 584,0	15 584,0	15 584,0
18	Стипендия губернатора Пермского края ведущим спортсменам Прикамья и их тренерам, а также юным спортсменам Прикамья	Указ губернатора Пермского края от 07.12.2012 № 98 "О стипендиях губернатора Пермского края ведущим спортсменам Прикамья и их тренерам", от 05.02.2009 № 4 "Об утверждении положения о стипендии губернатора Пермского края "Юные спортсмены Прикамья"	31 200,0	31 200,0	31 200,0
19	Дополнительные меры социальной поддержки отдельным категориям лиц, которым присуждена ученая степень доктора наук	Закон Пермского края от 11.11.2009 № 538-ПК "О дополнительных мерах социальной поддержки отдельной категории лиц, которым присуждена ученая степень доктора наук"	57 600,0	57 600,0	57 600,0
20	Дополнительные меры социальной поддержки отдельным категориям пенсионеров, которым присуждена ученая степень доктора наук	Закон Пермского края от 05.11.2009 № 524-ПК "О дополнительных мерах социальной поддержки отдельной категории пенсионеров, которым присуждена ученая степень доктора наук"	11 105,5	11 105,5	11 105,5
21	Премии в области науки	Закон Пермского края от 01.09.2006 № 13-КЗ "О премиях Пермского края в области науки"	1 200,0	1 200,0	1 200,0
22	Именные стипендии Пермского края для студентов государственных образовательных организаций (и их филиалов) высшего образования Пермского края	Закон Пермского края от 04.03.2014 № 309-ПК "Об именных стипендиях Пермского края для студентов государственных образовательных организаций высшего образования"	4 830,0	4 830,0	4 830,0
23	Дополнительные стипендии для студентов государственных образовательных организаций высшего образования Пермского края	Закон Пермского края от 29.06.2010 № 641-ПК "О дополнительных стипендиях для студентов государственных образовательных организаций высшего образования"	157 205,0	184 805,0	203 205,0
24	Предоставление дополнительных мер социальной поддержки кандидатам наук, работающих в образовательных организациях высшего образования Пермского края	Закон Пермского края от 21.12.2011 № 892-ПК "О дополнительных мерах социальной поддержки отдельной категории лиц, которым присуждена ученая степень кандидата наук, работающих в государственных образовательных учреждениях высшего профессионального образования Пермского края"	8 400,0	8 400,0	8 400,0
25	Именные стипендии для аспирантов государственных образовательных организаций (и их филиалов) высшего образования Пермского края	Закон Пермского края от 02.03.2012 № 3-ПК "Об именных стипендиях Пермского края для аспирантов государственных образовательных учреждений высшего профессионального образования и научных организаций, расположенных на территории Пермского края"	2 125,2	2 125,2	2 125,2
26	Единовременная премия обучающимся, награжденным знаком отличия Пермского края "Гордость Пермского края"	Закон Пермского края от 08.12.2014 № 404-ПК "О награждении знаком отличия Пермского края обучающихся общеобразовательных организаций, профессиональных образовательных организаций Пермского края"	3 025,0	3 025,0	3 025,0

1	2	3	4	5	6
27	Награждение Почетной грамотой Министерства культуры Пермского края	Постановление Правительства Пермского края от 22.10.2012 N 1163-п "Об установлении расходного обязательства Пермского края на награждение Почетной грамотой Министерства культуры, молодежной политики и массовых коммуникаций Пермского края"	180,0	180,0	180,0
28	Денежная премия в связи с присвоением звания "Лауреат премии Пермского края в сфере культуры и искусства"	Закон Пермского края от 12.05.2006 №7-КЗ "О премиях Пермского края в сфере культуры и искусства"	1 972,6	1 972,6	1 972,6
29	Единовременное денежное вознаграждение удостоенным почетного звания "Народный мастер Пермского края"	Закон Пермского края от 30.07.2008 № 283-ПК "О почетном звании "Народный мастер Пермского края"	500,0	500,0	500,0
30	Денежная премия в связи с присвоением звания "Лауреат литературной премии Пермского края им. А.Л.Решетова"	Закон Пермского края от 30.10.2007 №141-ПК "О литературной премии Пермского края имени А.Л.Решетова"	100,0	0,0	100,0
31	Единовременные денежные пособия гражданам, усыновившим ребенка (детей) из числа детей-сирот и детей, оставшихся без попечения родителей	Закон Пермского края от 29.12.2004 № 1939-419 "О мерах по социальной поддержке детей-сирот и детей, оставшихся без попечения родителей"	23 000,0	23 000,0	23 000,0
32	Материальное обеспечение приемных семей, выплаты семьям опекунов на содержание подопечных детей	Закон Пермского края от 29.12.2004 № 1939-419 "О мерах по социальной поддержке детей-сирот и детей, оставшихся без попечения родителей"	2 202 812,7	2 203 552,3	2 203 552,3
33	Предоставление постинтернатного сопровождения детей-сирот и детей, оставшихся без попечения родителей	Закон Пермского края от 29.12.2004 № 1939-419 "О мерах по социальной поддержке детей-сирот и детей, оставшихся без попечения родителей"	15 538,7	15 538,7	15 538,7
34	Единовременная денежная выплата педагогическим работникам муниципальных общеобразовательных учреждений на приобретение (строительство) жилого помещения	Закон Пермского края от 12.03.2014 № 308-ПК "Об образовании в Пермском крае"	35 000,0	35 000,0	35 000,0
35	Ежемесячные денежные выплаты ветеранам труда	Закон Пермской области от 30.11.2004 № 1830-388 "О социальной поддержке отдельных категорий населения Пермской области"	1 367 459,9	1 377 492,0	1 377 492,0
36	Предоставление ежемесячной денежной компенсации, дополнительной ежемесячной денежной компенсации на оплату жилого помещения, коммунальных услуг реабилитированным лицам и лицам, признанным пострадавшими от политических репрессий	Закон Пермской области от 30.11.2004 № 1830-388 "О социальной поддержке отдельных категорий населения Пермской области" (реабилитированные лица и лица, признанные пострадавшими от политических репрессий)	121 506,4	121 506,4	121 506,4
37	Предоставление ежемесячной денежной компенсации, дополнительной ежемесячной денежной компенсации на оплату жилого помещения, коммунальных услуг пенсионерам, имеющим большой страховой стаж	Закон Пермской области от 02.10.2000 № 1147-167 "О социальной поддержке пенсионеров, имеющих большой страховой стаж"	555 088,8	555 088,8	555 088,8
38	Предоставление ежемесячной денежной компенсации на оплату коммунальных услуг многодетным малолетним семьям	Закон Пермской области от 09.09.1996 № 533-83 "О социальных гарантиях и мерах социальной поддержки семьи, материнства, отцовства и детства в Пермском крае"	273 373,6	273 373,6	273 373,6
39	Единовременные и стимулирующие выплаты молодым специалистам при поступлении на работу в сельскохозяйственную организацию	Закон Пермского края от 05.08.2007 № 81-ПК «О государственной поддержке кадрового потенциала сельскохозяйственных организаций Пермского края»	12 800,0	12 800,0	12 800,0
40	Ежемесячные денежные выплаты по старости и ежемесячные денежные выплаты по инвалидности руководителям сельскохозяйственных организаций	Закон Пермского края от 05.08.2007 № 81-ПК «О государственной поддержке кадрового потенциала сельскохозяйственных организаций Пермского края»	10 000,5	10 000,5	10 000,5

1	2	3	4	5	6
41	Меры социальной поддержки обучающихся в образовательных организациях высшего образования на условиях целевого приема (денежные выплаты обучающимся по программам специалитета, интернатуры, ординатуры)	Закон Пермского края от 02.03.2015 № 456-ПК "О мерах социальной поддержки граждан, обучающихся в образовательных организациях на условиях целевого приема в рамках реализации государственной программы Пермского края "Развитие здравоохранения"	31 532,6	40 456,9	44 910,8
42	Единовременные выплаты медицинским работникам в соответствии с Законом Пермской области от 3 марта 1995 года № 186-28	Закон Пермской области от 3 марта 1995 года № 186-28 "О предупреждении распространения туберкулеза в Пермском крае"	300,0	300,0	300,0
Итого:			8 257 523,2	8 309 722,2	8 230 551,6

Перечень межбюджетных трансфертов, финансируемых в 2019 году и плановом периоде 2020 и 2021 годов, с указанием объема финансирования по каждому виду

тыс.рублей

Вид МБТ	2019 год	2020 год	2021 год
Дотации	8 318 933,0	8 780 857,3	9 232 020,7
Субвенции	27 302 573,9	29 550 358,8	29 646 557,8
Субсидии	9 026 940,0	9 107 558,9	8 699 986,7
Иные МБТ	1 496 563,3	895 250,0	767 327,6
ИТОГО	46 145 010,2	48 334 025,0	48 345 892,8

Дотации из бюджета Пермского края на 2019-2021 гг

КЦСР	Наименование КЦСР	2019 год	2020 год	2021 год
11 1 01 2Р010	Выравнивание бюджетной обеспеченности поселений из регионального фонда финансовой поддержки поселений	584 259,5	584 259,5	584 259,5
11 1 01 2Р020	Выравнивание бюджетной обеспеченности муниципальных районов (городских округов) из регионального фонда финансовой поддержки муниципальных районов (городских округов)	7 734 673,5	8 196 597,8	8 647 761,2
ИТОГО		8 318 933,0	8 780 857,3	9 232 020,7

**Субвенции на выполнение отдельных государственных полномочий из бюджета Пермского края
на 2019 - 2021 годы, тыс. рублей**

КЦСР	Наименование КЦСР	2019 год	2020 год	2021 год
02 1 01 2H020	Единая субвенция на выполнение отдельных государственных полномочий в сфере образования	25 066 059,6	27 346 847,0	27 443 602,1
03 1 02 2C050	Образование комиссий по делам несовершеннолетних и защите их прав и организация их деятельности	104 622,6	104 622,6	104 622,6
03 1 03 2C070	Содержание жилых помещений специализированного жилищного фонда для детей-сирот, детей, оставшихся без попечения родителей, лиц из их числа	41 774,8	39 249,6	38 936,2
03 1 03 2C080	Строительство и приобретение жилых помещений для формирования специализированного жилищного фонда для обеспечения жилыми помещениями детей-сирот и детей, оставшихся без попечения родителей, лиц из числа детей-сирот и детей, оставшихся без попечения родителей, по договорам найма специализированных жилых помещений	764 196,5	761 956,0	761 956,0
03 1 03 2C090	Организация осуществления государственных полномочий по обеспечению жилыми помещениями детей-сирот и детей, оставшихся без попечения родителей, лиц из числа детей-сирот и детей, оставшихся без попечения родителей	9 343,8	10 074,3	10 036,8
03 1 03 R0820	Предоставление жилых помещений детям-сиротам и детям, оставшимся без попечения родителей, лицам из их числа по договорам найма специализированных жилых помещений	56 014,1	58 254,6	58 254,6
03 1 04 2C140	Мероприятия по организации оздоровления и отдыха детей	489 399,9	489 399,9	489 399,9
03 2 01 2C170	Предоставление мер социальной поддержки педагогическим работникам образовательных государственных и муниципальных организаций Пермского края, работающим и проживающим в сельской местности и поселках городского типа (рабочих поселках), по оплате жилого помещения и коммунальных услуг	334 805,0	334 805,0	334 805,0
03 2 01 2C180	Предоставление мер социальной поддержки отдельным категориям граждан, работающим в государственных и муниципальных организациях Пермского края и проживающим в сельской местности и поселках городского типа (рабочих поселках), по оплате жилого помещения и коммунальных услуг	30 892,5	0,0	0,0
03 2 05 2C190	Обеспечение жилыми помещениями реабилитированных лиц, имеющих инвалидность или являющихся пенсионерами, и проживающих совместно членов их семей	40 000,0	40 000,0	40 000,0
03 2 06 2C250	Осуществление государственных полномочий по постановке на учет граждан, имеющих право на получение жилищных субсидий в связи с переселением из районов Крайнего Севера и приравненных к ним местностей	2 248,6	2 248,6	2 248,6
04 1 06 2K080	Обеспечение хранения, комплектования, учета и использования документов государственной части документов архивного фонда Пермского края	17 861,0	17 861,0	17 861,0

КЦСР	Наименование КЦСР	2019 год	2020 год	2021 год
06 1 01 57010	Предоставление средств федеральному бюджету на составление протоколов об административных правонарушениях	4 189,4	4 189,4	4 189,4
06 1 03 2П040	Составление протоколов об административных правонарушениях	1 671,0	1 671,0	1 671,0
06 1 03 2П060	Осуществление полномочий по созданию и организации деятельности административных комиссий	6 945,0	6 945,0	6 945,0
07 8 01 2Ц320	Обслуживание лицевых счетов органов государственной власти Пермского края, государственных краевых учреждений органами местного самоуправления Пермского края	1 232,4	1 232,4	1 232,4
08 1 03 2У030	Поддержка достижения целевых показателей региональных программ развития агропромышленного комплекса (расходы, не софинансируемые из федерального бюджета)	160,9	79,1	25,9
08 1 03 R5430	Поддержка достижения целевых показателей региональных программ развития агропромышленного комплекса	459,7	226,2	74,2
08 2 01 2У090	Мероприятия по отлову безнадзорных животных, их транспортировке, учету и регистрации, содержанию, лечению, кастрации (стерилизации), эвтаназии, утилизации	33 944,0	33 944,0	33 944,0
08 2 01 2У100	Администрирование государственных полномочий по организации проведения мероприятий по отлову безнадзорных животных, их транспортировке, учету и регистрации, содержанию, лечению, кастрации (стерилизации), эвтаназии, утилизации	3 033,2	3 033,2	3 033,2
08 4 01 2У110	Администрирование отдельных государственных полномочий по поддержке сельскохозяйственного производства	19 915,8	19 915,8	19 915,8
10 2 02 2Т060	Осуществление полномочий по регулированию тарифов на перевозки пассажиров и багажа автомобильным и городским электрическим транспортом на муниципальных маршрутах регулярных перевозок	622,7	622,7	622,7
11 1 01 2Р150	Осуществление полномочий по расчету и предоставлению дотаций на выравнивание бюджетной обеспеченности поселений за счет средств бюджета Пермского края	273 181,4	273 181,4	273 181,4
ИТОГО:		27 302 573,9	29 550 358,8	29 646 557,8

Субсидии, предоставляемые в целях финансирования расходных обязательств из бюджета Пермского края на 2019 - 2021 годы, тыс. рублей

КЦСР	Наименование КЦСР	2019 год	2020 год	2021 год
01 3 03 2A120	Реконструкция здания ГБУЗ ПК "Детская городская больница" по адресу: Пермский край, г.Березники, Советский проспект, 67	59 480,8	0,0	0,0
02 1 01 2H040	Организация предоставления общедоступного и бесплатного дошкольного, начального общего, основного общего, среднего общего образования обучающимся с ограниченными возможностями здоровья в отдельных муниципальных общеобразовательных учреждениях, осуществляющих образовательную деятельность по адаптированным основным общеобразовательным программам, в муниципальных общеобразовательных учреждениях со специальным наименованием "специальные учебно-воспитательные учреждения для обучающихся с девиантным (общественно опасным) поведением" и муниципальных санаторных общеобразовательных учреждений	258 961,9	259 476,1	259 497,1
02 4 02 2H070	Строительство (реконструкция) объектов общественной инфраструктуры муниципального значения, приобретение объектов недвижимого имущества в муниципальную собственность для создания новых мест в общеобразовательных учреждениях и дополнительных мест для детей дошкольного возраста	1 106 707,9	992 000,0	1 108 994,2
02 4 02 51590	Создание в субъектах Российской Федерации дополнительных мест для детей в возрасте от 2 месяцев до 3 лет в образовательных организациях, осуществляющих образовательную деятельность по образовательным программам дошкольного образования	187 457,7	0,0	0,0
02 4 02 R5200	Реализация мероприятий по содействию созданию в субъекте Российской Федерации новых мест в общеобразовательных организациях в рамках программы "Развитие дошкольного, общего и дополнительного образования детей" государственной программы Российской Федерации "Развитие образования" на 2013-2020 годы	136 306,8	116 994,2	0,0
02 4 03 2H090	Реализация проекта "Мобильный учитель"	4 000,0	4 000,0	4 000,0
03 1 01 R4970	Реализация мероприятий по обеспечению жильем молодых семей государственной программы Российской Федерации "Обеспечение доступным и комфортным жильем и коммунальными услугами граждан Российской Федерации" (средства КБ)	82 591,5	0,0	0,0
03 2 06 2C240	Обеспечение работников учреждений бюджетной сферы Пермского края путевками на санаторно-курортное лечение и оздоровление	14 043,4	14 043,4	0,0
04 1 02 2K030	Организация и проведение мероприятий в сфере культуры на территории Пермского края (проведение мероприятия "Пермский край - территория культуры")	13 250,0	13 250,0	13 250,0
04 1 04 R5190	Поддержка отрасли культуры	7 032,3	6 223,5	6 475,2
04 1 04 R5170	Поддержка творческой деятельности и техническое оснащение детских и кукольных театров	4 096,7	1 043,2	1 043,2

КЦСР	Наименование КЦСР	2019 год	2020 год	2021 год
04 1 04 R4670	Обеспечение развития и укрепления материально-технической базы домов культуры в населенных пунктах с числом жителей до 50 тысяч человек	10 542,2	504,2	504,2
04 1 04 R4660	Поддержка творческой деятельности и укрепление материально-технической базы муниципальных театров в населенных пунктах с численностью населения до 300 тысяч человек	9 070,1	9 070,1	9 070,1
05 1 01 2Ф060	Обеспечение качественным спортивным инвентарем детско-юношеских спортивных школ	1 330,0	1 330,0	1 330,0
05 1 01 2Ф050	Реализация мероприятия "Мы выбираем спорт!"	13 250,0	13 250,0	13 250,0
05 4 03 2Ф130	Строительство спортивных объектов, устройство спортивных площадок и оснащение объектов спортивным оборудованием и инвентарем для занятий физической культурой и спортом	193 851,2	203 121,8	203 121,8
06 1 01 2П020	Выплата материального стимулирования народным дружинникам за участие в охране общественного порядка	8 017,8	8 017,8	8 017,8
07 2 01 2Ц050	Региональные инструменты развития малого и среднего предпринимательства	2 104,5	2 104,5	2 104,5
07 5 03 2Ц230	Строительство (реконструкция) гидротехнических сооружений муниципальной собственности, а также бесхозяйных гидротехнических сооружений	32 108,9	29 493,4	31 513,9
07 5 03 2Ц240	Капитальный ремонт гидротехнических сооружений муниципальной собственности	7 955,1	19 588,8	19 516,6
07 5 03 R0161	Реализация мероприятий в рамках федеральной целевой программы "Развитие водохозяйственного комплекса Российской Федерации в 2012-2020 годах" государственной программы Российской Федерации "Воспроизводство и использование природных ресурсов" (строительство (реконструкция) гидротехнических сооружений муниципальной собственности, а также бесхозяйных гидротехнических сооружений)	2 781,9	0,0	0,0
07 5 03 R0162	Реализация мероприятий в рамках федеральной целевой программы "Развитие водохозяйственного комплекса Российской Федерации в 2012-2020 годах" государственной программы Российской Федерации "Воспроизводство и использование природных ресурсов" (капитальный ремонт гидротехнических сооружений муниципальной собственности)	9 637,2	2 648,3	0,0
07 6 01 2Ц140	Проведение землеустроительных и комплексных кадастровых работ, в т.ч. разработка документации по планировке территории	80 830,5	91 200,0	0,0
07 6 01 R5110	Проведение комплексных кадастровых работ в рамках федеральной целевой программы "Развитие единой государственной системы регистрации прав и кадастрового учета недвижимости (2014-2020 годы)"	3 217,4	0,0	0,0
07 7 03 2Ц200	Мероприятия по развитию инфраструктуры туристского кластера "Пермский"	23 000,0	20 000,0	20 000,0
09 1 03 2Ж160	Софинансирование мероприятий по расселению жилищного фонда	969 638,2	1 000 000,0	1 000 000,0

КЦСР	Наименование КЦСР	2019 год	2020 год	2021 год
09 2 02 2Ж180	Реконструкция, строительство водовода и модернизация насосного оборудования систем водоснабжения г. Краснокамска Пермского края 3 очередь "Реконструкция сетей водоснабжения"	27 000,0	26 000,0	0,0
09 2 02 2Ж330	Строительство распределительных газопроводов на территории муниципальных образований Пермского края	200 000,0	200 000,0	200 000,0
09 3 01 2Ж090	Поддержка муниципальных программ формирования современной городской среды (расходы не финансируемые из федерального бюджета)	332 934,3	332 934,3	332 934,3
09 3 02 2Ж100	Поддержка обустройства мест массового отдыха населения (городских парков)	9 209,8	9 209,8	9 209,8
09 3 03 2Ж240	Формирование комфортной городской среды центрального планировочного района г. Перми путем благоустройства городской эспланады	135 000,0	0,0	0,0
10 1 04 2Т040	Проектирование, строительство (реконструкция), капитальный ремонт и ремонт автомобильных дорог общего пользования местного значения, находящихся на территории Пермского края	3 246 991,7	3 737 360,5	3 319 575,2
10 2 03 2Т150	Капитальный ремонт трамвайных путей, контактно-кабельной сети городского наземного электрического транспорта и обновление подвижного состава г. Перми	256 500,0	350 000,0	350 000,0
10 3 02 2Т080	Профилактика совершения преступлений на автомобильных дорогах Пермского края и в общественных местах и иных местах массового пребывания граждан	19 717,2	0,0	0,0
11 1 02 2Р040	Реализация муниципальных программ, приоритетных муниципальных проектов в рамках приоритетных региональных проектов, инвестиционных проектов муниципальных образований	1 174 913,0	1 271 213,5	1 406 521,9
11 1 02 2Р130	Реализация муниципальных программ по поддержке и развитию объектов коммунальной инфраструктуры	15 000,0	0,0	0,0
11 2 01 2Р070	Софинансирование мероприятий по реализации социально значимых проектов территориального общественного самоуправления	20 000,0	20 000,0	20 000,0
11 2 01 2Р080	Софинансирование проектов инициативного бюджетирования	108 006,8	113 078,3	119 653,7
11 4 03 2Р180	Реализация программ развития преобразованных муниципальных образований	200 000,0	200 000,0	200 000,0
11 2 01 2Р060	Оказание содействия органам местного самоуправления муниципальных образований Пермского края в решении вопросов местного значения, осуществляемых с участием средств самообложения граждан	40 403,2	40 403,2	40 403,2
ИТОГО:		9 026 940,0	9 107 558,9	8 699 986,7

**Иные межбюджетные трансферты из бюджета Пермского края
на 2019 - 2021 годы, тыс. рублей**

КЦСР	Наименование КЦСР	2019 год	2020 год	2021 год
01 3 03 2А180	Реализация мероприятий по созданию условий осуществления медицинской деятельности в модульных зданиях	28 000,0	0,0	0,0
02 1 03 70450	Единовременная премия обучающимся, награжденным знаком отличия Пермского края "Гордость Пермского края"	2 490,0	2 490,0	2 490,0
02 4 03 70490	Единовременная денежная выплата педагогическим работникам муниципальных общеобразовательных учреждений на приобретение (строительство) жилого помещения	35 000,0	35 000,0	35 000,0
03 1 01 2С020	Обеспечение жильем молодых семей	224 741,3	307 332,8	307 332,8
03 2 06 2С260	Возмещение хозяйствующим субъектам недополученных доходов от перевозки отдельных категорий граждан с использованием социальных проездных документов	236 094,2	236 094,2	236 094,2
05 1 01 2Ф180	Обеспечение условий для развития физической культуры и массового спорта	47 953,7	47 953,7	47 953,7
09 1 02 2Ж030	Реализация мероприятий по переселению граждан из жилищного фонда, признанного непригодным для проживания вследствие техногенной аварии на руднике БКПРУ-1 ПАО "Уралкалий", г. Березники, Пермский край, за счет средств краевого бюджета	446 815,5	0,0	0,0
09 1 02 2Ж040	Реализация мероприятий по переселению граждан из жилищного фонда, признанного непригодным для проживания вследствие техногенной аварии на руднике БКПРУ-1 ПАО "Уралкалий", г. Березники, Пермский край, за счет средств ПАО "Уралкалий"	199 513,1	0,0	0,0
09 1 02 2Ж050	Реализация иных мероприятий, по ликвидации последствий техногенной аварии на руднике БКПРУ-1 ПАО "Уралкалий", г. Березники, Пермский край", за счет средств краевого бюджета	130 846,7	0,0	0,0
09 1 02 2Ж150	Реализация иных мероприятий, по ликвидации последствий техногенной аварии на руднике БКПРУ-1 ПАО "Уралкалий", г. Березники, Пермский край", за счет средств ПАО "Уралкалий"	0,0	100 000,0	0,0
10 2 02 2Т160	Организация транспортного обслуживания населения автомобильным транспортом по маршруту Пермь 2 - Пермь 1 в связи с закрытием железнодорожного сообщения на участке Пермь II - ОП "Мотовилиха"	22 381,8	22 381,8	22 381,8
11 4 03 2Р160	Компенсация выпадающих доходов бюджетам преобразованных муниципальных образований	96 976,2	34 213,3	6 290,9
11 4 03 2Р190	Иные межбюджетные трансферты муниципальным образованиям Пермского края на материально-техническое обеспечение выборов в представительный орган вновь образованного муниципального образования	316,2	316,2	316,2
11 1 01 2Р030	Выравнивание экономического положения муниципальных районов, городских округов	15 966,6	100 000,0	100 000,0
11 4 01 2Р110	Оценка деятельности глав муниципальных районов и городских округов Пермского края (проведение конкурса муниципальных районов и городских округов Пермского края по достижению наиболее результативных значений показателей управленческой деятельности)	8 500,0	8 500,0	8 500,0
91 0 00 2Я100	Конкурс на лучшую организацию работы представительных органов муниципальных районов и городских округов Пермского края	728,0	728,0	728,0
91 0 00 2Я110	Конкурс представительных органов муниципальных районов и городских округов Пермского края на лучшую организацию работы муниципальных молодежных парламентов	240,0	240,0	240,0
ИТОГО:		1 496 563,3	895 250,0	767 327,6

**РЕЕСТР
источников доходов бюджета Пермского края**

Код строки	Код классификации доходов бюджета	Наименование кода классификации доходов бюджета	Наименование главного администратора доходов бюджета	Показатели прогноза доходов бюджета, тыс руб		
				на очередной финансовый год	на первый год планового периода	на второй год планового периода
1	2	3	4	5	6	7
1	000 1 00 00000 00 0000 000	НАЛОГОВЫЕ И НЕНАЛОГОВЫЕ ДОХОДЫ		113 691 408,4	119 029 755,0	125 951 292,8
2	000 1 01 00000 00 0000 000	НАЛОГИ НА ПРИБЫЛЬ, ДОХОДЫ		82 013 266,8	86 889 611,9	92 753 373,0
3	182 1 01 01000 00 0000 110	Налог на прибыль организаций		49 701 613,6	52 510 012,9	56 042 391,5
4	182 1 01 01010 00 0000 110	Налог на прибыль организаций, зачисляемый в бюджеты бюджетной системы Российской Федерации по соответствующим ставкам		49 701 613,6	52 510 012,9	56 042 391,5
5	182 1 01 01012 02 0000 110	Налог на прибыль организаций (за исключением консолидированных групп налогоплательщиков), зачисляемый в бюджеты субъектов Российской Федерации		44 530 564,3	47 046 772,4	50 211 635,7
6	182 1 01 01014 02 0000 110	Налог на прибыль организаций консолидированных групп налогоплательщиков, зачисляемый в бюджеты субъектов Российской Федерации		5 171 049,3	5 463 240,5	5 830 755,8
7	182 1 01 02000 01 0000 110	Налог на доходы физических лиц		32 311 653,2	34 379 599,0	36 710 981,5
8	182 1 01 02010 01 0000 110	Налог на доходы физических лиц с доходов, источником которых является налоговый агент, за исключением доходов, в отношении которых исчисление и уплата налога осуществляются в соответствии со статьями 227, 227.1 и 228 Налогового кодекса Российской Федерации	Федеральная налоговая служба	30 538 460,3	32 499 990,4	34 720 540,8
9	182 1 01 02020 01 0000 110	Налог на доходы физических лиц с доходов, полученных от осуществления деятельности физическими лицами, зарегистрированными в качестве индивидуальных предпринимателей, нотариусов, занимающихся частной практикой, адвокатов, учредивших адвокатские кабинеты, и других лиц, занимающихся частной практикой в соответствии со статьей 227 Налогового кодекса Российской Федерации		282 289,1	299 838,2	319 067,1
10	182 1 01 02030 01 0000 110	Налог на доходы физических лиц с доходов, полученных физическими лицами в соответствии со статьей 228 Налогового кодекса Российской Федерации		1 179 985,7	1 257 100,2	1 334 189,3
11	182 1 01 02040 01 0000 110	Налог на доходы физических лиц в виде фиксированных авансовых платежей с доходов, полученных физическими лицами, являющимися иностранными гражданами, осуществляющими трудовую деятельность по найму на основании патента в соответствии со статьей 227.1 Налогового кодекса Российской Федерации		310 918,1	322 670,2	337 184,3
12	000 1 03 00000 00 0000 000	НАЛОГИ НА ТОВАРЫ (РАБОТЫ, УСЛУГИ), РЕАЛИЗУЕМЫЕ НА ТЕРРИТОРИИ РОССИЙСКОЙ ФЕДЕРАЦИИ		9 177 039,2	9 860 141,5	10 563 637,1
13	000 1 03 02000 01 0000 110	Акцизы на подакцизные товары (продукции), производимые на территории Российской Федерации		9 177 039,2	9 860 141,5	10 563 637,1
14	182 1 03 02100 01 0000 110	Акцизы на пиво, производимое на территории Российской Федерации	Федеральная налоговая служба	22 837,4	23 924,9	25 012,4
15	100 1 03 02140 01 0000 110	Доходы от уплаты акцизов на алкогольную продукцию с объемной долей этилового спирта свыше 9 процентов (за исключением пива, вина, фруктовых вин, игристых вин (шампанских), винных напитков, изготавливаемых без добавления ректификованного этилового спирта, произведенного из пищевого сырья, и (или) спиртованных виноградного или иного фруктового сула, и (или) винного дистиллята, и (или) фруктового дистиллята), подлежащие распределению в бюджеты субъектов Российской Федерации		3 055 596,8	3 531 217,5	3 988 673,8
16	100 1 03 02141 01 0000 110	Доходы от уплаты акцизов на алкогольную продукцию с объемной долей этилового спирта свыше 9 процентов (за исключением пива, вина, фруктовых вин, игристых вин (шампанских), винных напитков, изготавливаемых без добавления ректификованного этилового спирта, произведенного из пищевого сырья, и (или) спиртованных виноградного или иного фруктового сула, и (или) винного дистиллята, и (или) фруктового дистиллята), подлежащие распределению в бюджеты субъектов Российской Федерации (по нормативам, установленным Федеральным законом о федеральном бюджете)		1 571 872,3	1 430 614,1	1 134 072,3
17	100 1 03 02142 01 0000 110	Доходы от уплаты акцизов на алкогольную продукцию с объемной долей этилового спирта свыше 9 процентов (за исключением пива, вина, фруктовых вин, игристых вин (шампанских), винных напитков, изготавливаемых без добавления ректификованного этилового спирта, произведенного из пищевого сырья, и (или) спиртованных виноградного или иного фруктового сула, и (или) винного дистиллята, и (или) фруктового дистиллята), подлежащие распределению в бюджеты субъектов Российской Федерации (в порядке, установленном Министерством финансов Российской Федерации)	Федеральное казначейство	1 483 724,5	2 100 603,4	2 854 601,5
18	100 1 03 02230 01 0000 110	Доходы от уплаты акцизов на дизельное топливо, подлежащие распределению между бюджетами субъектов Российской Федерации и местными бюджетами с учетом установленных дифференцированных нормативов отчислений в местные бюджеты		2 252 979,3	2 443 208,3	2 540 826,0
19	100 1 03 02240 01 0000 110	Доходы от уплаты акцизов на моторные масла для дизельных и (или) карбюраторных (инжекторных) двигателей, подлежащие распределению между бюджетами субъектов Российской Федерации и местными бюджетами с учетом установленных дифференцированных нормативов отчислений в местные бюджеты		16 339,7	16 029,0	16 671,2
20	100 1 03 02250 01 0000 110	Доходы от уплаты акцизов на автомобильный бензин, подлежащие распределению между бюджетами субъектов Российской Федерации и местными бюджетами с учетом установленных дифференцированных нормативов отчислений в местные бюджеты		4 164 412,2	4 313 827,6	4 486 353,6
21	100 1 03 02260 01 0000 110	Доходы от уплаты акцизов на прямогонный бензин, подлежащие распределению между бюджетами субъектов Российской Федерации и местными бюджетами с учетом установленных дифференцированных нормативов отчислений в местные бюджеты		-335 126,2	-468 065,8	-493 899,9
22	000 1 05 00000 00 0000 000	НАЛОГИ НА СОВОКУПНЫЙ ДОХОД		6 750 829,3	7 047 865,8	7 372 067,6
23	182 1 05 01000 00 0000 110	Налог, взимаемый в связи с применением упрощенной системы налогообложения		6 750 829,3	7 047 865,8	7 372 067,6
24	182 1 05 01010 01 0000 110	Налог, взимаемый с налогоплательщиков, выбравших в качестве объекта налогообложения доходы		4 388 039,1	4 581 112,8	4 791 844,0
25	182 1 05 01011 01 0000 110	Налог, взимаемый с налогоплательщиков, выбравших в качестве объекта налогообложения доходы	Федеральная налоговая служба	4 388 039,1	4 581 112,8	4 791 844,0
26	182 1 05 01020 01 0000 110	Налог, взимаемый с налогоплательщиков, выбравших в качестве объекта налогообложения доходы, уменьшенные на величину расходов		2 362 790,3	2 466 753,0	2 580 223,6
27	182 1 05 01021 01 0000 110	Налог, взимаемый с налогоплательщиков, выбравших в качестве объекта налогообложения доходы, уменьшенные на величину расходов (в том числе минимальный налог, зачисляемый в бюджеты субъектов Российской Федерации)		2 362 790,3	2 466 753,0	2 580 223,6
28	000 1 06 00000 00 0000 000	НАЛОГИ НА ИМУЩЕСТВО		12 736 729,1	12 137 054,2	12 137 054,2
29	182 1 06 02000 02 0000 110	Налог на имущество организаций		12 733 153,8	12 133 478,9	12 133 478,9
30	182 1 06 02010 02 0000 110	Налог на имущество организаций по имуществу, не входящему в Единую систему газоснабжения	Федеральная налоговая служба	10 657 600,0	10 155 721,8	10 155 721,8
31	182 1 06 02020 02 0000 110	Налог на имущество организаций по имуществу, входящему в Единую систему газоснабжения		2 075 553,8	1 977 757,1	1 977 757,1
32	182 1 06 05000 02 0000 110	Налог на игорный бизнес		3 575,3	3 575,3	3 575,3

1569

1	2	3	4	5	6	7
33	000 1 07 00000 00 0000 000	НАЛОГИ, СБОРЫ И РЕГУЛЯРНЫЕ ПЛАТЕЖИ ЗА ПОЛЬЗОВАНИЕ ПРИРОДНЫМИ РЕСУРСАМИ		378 858,7	390 038,0	408 930,3
34	182 1 07 01000 01 0000 110	Налог на добычу полезных ископаемых	Федеральная налоговая служба	372 598,2	383 777,5	402 669,8
35	182 1 07 01020 01 0000 110	Налог на добычу общераспространенных полезных ископаемых		75 134,0	79 606,5	80 456,3
36	182 1 07 01030 01 0000 110	Налог на добычу прочих полезных ископаемых (за исключением полезных ископаемых в виде природных алмазов)		297 464,2	304 171,0	322 213,5
37	182 1 07 04000 01 0000 110	Сборы за пользование объектами животного мира и за пользование объектами водных биологических ресурсов		6 260,5	6 260,5	6 260,5
38	182 1 07 04010 01 0000 110	Сбор за пользование объектами животного мира		6 260,5	6 260,5	6 260,5
39	000 1 08 00000 00 0000 000	ГОСУДАРСТВЕННАЯ ПОШЛИНА			496 780,7	490 907,1
40	188 1 08 06000 01 0000 110	Государственная пошлина за совершение действий, связанных с приобретением гражданства Российской Федерации или выходом из гражданства Российской Федерации, а также с въездом в Российскую Федерацию или выездом из Российской Федерации	Министерство внутренних дел Российской Федерации	28 024,2	28 024,2	28 024,2
41	000 1 08 07000 01 0000 110	Государственная пошлина за государственную регистрацию, а также за совершение прочих юридически значимых действий		468 756,5	462 882,9	466 870,3
42	182 1 08 07 010 01 0000 110	Государственная пошлина за государственную регистрацию юридического лица, физических лиц в качестве индивидуальных предпринимателей, изменений, вносимых в учредительные документы юридического лица, за государственную регистрацию ликвидации юридического лица и другие юридически значимые действия	Федеральная налоговая служба	4 738,8	4 738,8	4 738,8
43	000 1 08 07020 01 0000 110	Государственная пошлина за государственную регистрацию прав, ограничений (обременений) прав на недвижимое имущество и сделок с ним		302 631,6	292 624,0	292 624,0
44	321 1 08 07020 01 8000 110	Государственная пошлина за государственную регистрацию прав, ограничений (обременений) прав на недвижимое имущество и сделок с ним (при обращении через многофункциональные центры)	Федеральная служба государственного регистра, кадастра и картографии	302 631,6	292 624,0	292 624,0
45	000 1 08 07080 01 0000 110	Государственная пошлина за совершение действий, связанных с лицензированием, с проведением аттестации в случаях, если такая аттестация предусмотрена законодательством Российской Федерации		91 263,8	96 263,8	101 309,8
46	000 1 08 07082 01 0000 110	Государственная пошлина за совершение действий, связанных с лицензированием, с проведением аттестации в случаях, если такая аттестация предусмотрена законодательством Российской Федерации, зачисляемая в бюджеты субъектов Российской Федерации		91 263,8	96 263,8	101 309,8
47	816 1 08 07082 01 0000 110	Государственная пошлина за совершение действий, связанных с лицензированием, с проведением аттестации в случаях, если такая аттестация предусмотрена законодательством Российской Федерации, зачисляемая в бюджеты субъектов Российской Федерации	Министерство природных ресурсов, лесного хозяйства и экологии Пермского края	579,0	579,0	579,0
48	830 1 08 07082 01 0000 110	Государственная пошлина за совершение действий, связанных с лицензированием, с проведением аттестации в случаях, если такая аттестация предусмотрена законодательством Российской Федерации, зачисляемая в бюджеты субъектов Российской Федерации	Министерство образования и науки Пермского края	1 057,5	985,0	935,0
49	832 1 08 07082 01 0000 110	Государственная пошлина за совершение действий, связанных с лицензированием, с проведением аттестации в случаях, если такая аттестация предусмотрена законодательством Российской Федерации, зачисляемая в бюджеты субъектов Российской Федерации	Министерство промышленности, предпринимательства и торговли Пермского края	89 627,3	94 699,8	99 795,8
50	188 1 08 07100 01 0000 110	Государственная пошлина за выдачу и обмен паспорта гражданина Российской Федерации	Министерство внутренних дел Российской Федерации	12 864,5	12 864,5	12 864,5
51	000 1 08 07140 01 0000 110	Государственная пошлина за государственную регистрацию транспортных средств и иные юридически значимые действия, связанные с изменениями и выдачей документов на транспортные средства, регистрационных знаков, водительских удостоверений		43 516,3	43 516,3	43 516,3
52	188 1 08 07141 01 0000 110	Государственная пошлина за государственную регистрацию транспортных средств и иные юридически значимые действия, связанные с изменениями и выдачей документов на транспортные средства, регистрационных знаков, водительских удостоверений	Министерство внутренних дел Российской Федерации	13 516,3	13 516,3	13 516,3
53	844 1 08 07142 01 0000 110	Государственная пошлина за совершение действий уполномоченными органами исполнительной власти субъектов Российской Федерации, связанных с выдачей документов о проведени государственного технического осмотра тракторов, самоходных дорожно-строительных и иных самоходных машин и прицепов к ним, государственной регистрацией мотортранспортных средств, прицепов, тракторов, самоходных дорожно-строительных и иных самоходных машин, выдачей удостоверений тракториста-машиниста (тракториста), временных удостоверений на право управления самоходными машинами, в том числе утраченных или пришедших в негодность	Инспекция государственного технического надзора Пермского края	30 000,0	30 000,0	30 000,0
54	880 1 08 07170 01 0000 110	Государственная пошлина за выдачу специального разрешения на движение по автомобильным дорогам транспортных средств, осуществляющих перевозки опасных, тяжеловесных и (или) крупногабаритных грузов		6 258,8	6 467,8	6 674,2
55	880 1 08 07172 01 0000 110	Государственная пошлина за выдачу органом исполнительной власти субъекта Российской Федерации специального разрешения на движение по автомобильным дорогам транспортных средств, осуществляющих перевозки опасных, тяжеловесных и (или) крупногабаритных грузов, зачисляемая в бюджеты субъектов Российской Федерации	Министерство транспорта Пермского края	6 258,8	6 467,8	6 674,2
56	815 1 08 07260 01 0000 110	Государственная пошлина за выдачу разрешения на выброс вредных (загрязняющих) веществ в атмосферный воздух		920,5	920,5	920,5
57	815 1 08 07262 01 0000 110	Государственная пошлина за выдачу разрешения на выброс вредных (загрязняющих) веществ в атмосферный воздух стационарных источников, находящихся на объектах хозяйственной и иной деятельности, не подлежащих федеральному государственному экологическому контролю	Государственная инспекция по экологии и природопользованию Пермского края	920,5	920,5	920,5
58	815 1 08 07280 01 0000 110	Государственная пошлина за выдачу документа об утверждении нормативов образования отходов производства и потребления и лимитов на их размещение, а также за переоформление и выдачу дубликата указанного документа		267,2	267,2	267,2
59	815 1 08 07282 01 0000 110	Государственная пошлина за выдачу исполнительными органами государственной власти субъектов Российской Федерации документа об утверждении нормативов образования отходов производства и потребления и лимитов на их размещение, а также за переоформление и выдачу дубликата указанного документа		267,2	267,2	267,2
60	861 1 08 07300 01 0000 110	Прочие государственные пошлины за совершение прочих юридически значимых действий, подлежащие зачислению в бюджет субъекта Российской Федерации	Министерство физической культуры и спорта Пермского края	55,0	45,0	1570 180,0

1	2	3	4	5	6	7
61	830 1 08 07380 01 0000 110	Государственная пошлина за действия органов исполнительной власти субъектов Российской Федерации, связанные с государственной аккредитацией образовательных учреждений, осуществляемой в пределах переданных полномочий Российской Федерации в области образования	Министерство образования и науки Пермского края	3 710,0	2 645,0	1 245,0
62	830 1 08 07390 01 0000 110	Государственная пошлина за действия органов исполнительной власти субъектов Российской Федерации по проставлению апостиля на документах государственного образца об образовании, об ученых степенях и ученых званиях в пределах переданных полномочий Российской Федерации в области образования		550,0	550,0	550,0
63	843 1 08 07400 01 0000 110	Государственная пошлина за действия уполномоченных органов субъектов Российской Федерации, связанные с лицензированием предпринимательской деятельности по управлению многоквартирными домами	Инспекция государственного жилищного надзора Пермского края	1 980,0	1 980,0	1 980,0
64	000 1 11 00000 00 0000 000	ДОХОДЫ ОТ ИСПОЛЬЗОВАНИЯ ИМУЩЕСТВА, НАХОДЯЩЕГОСЯ В ГОСУДАРСТВЕННОЙ И МУНИЦИПАЛЬНОЙ СОБСТВЕННОСТИ		29 195,1	29 789,1	32 914,0
65	000 1 11 01000 00 0000 120	Доходы в виде прибыли, приходящейся на доли в уставных (складочных) капиталах хозяйственных товариществ и обществ, или дивидендов по акциям, принадлежащим Российской Федерации, субъектам Российской Федерации или муниципальным образованиям		10 221,2	10 617,3	13 625,1
66	000 1 11 01020 02 0000 120	Доходы в виде прибыли, приходящейся на доли в уставных (складочных) капиталах хозяйственных товариществ и обществ, или дивидендов по акциям, принадлежащим субъектам Российской Федерации		10 221,2	10 617,3	13 625,1
67	812 1 11 01020 02 0000 120	Доходы в виде прибыли, приходящейся на доли в уставных (складочных) капиталах хозяйственных товариществ и обществ, или дивидендов по акциям, принадлежащим субъектам Российской Федерации	Министерство по управлению имуществом и земельным отношениям Пермского края	5 044,2	5 440,3	8 448,1
68	880 1 11 01020 02 0000 120	Доходы в виде прибыли, приходящейся на доли в уставных (складочных) капиталах хозяйственных товариществ и обществ, или дивидендов по акциям, принадлежащим субъектам Российской Федерации	Министерство транспорта Пермского края	5 177,0	5 177,0	5 177,0
69	840 1 11 03000 00 0000 120	Проценты, полученные от предоставления бюджетных кредитов внутри страны	Министерство финансов Пермского края	190,1	184,8	183,1
70	840 1 11 03020 02 0000 120	Проценты, полученные от предоставления бюджетных кредитов внутри страны за счет средств бюджетов субъектов Российской Федерации		190,1	184,8	183,1
71	812 1 11 05000 00 0000 120	Доходы, получаемые в виде арендной либо иной платы за передачу в возмездное пользование государственного и муниципального имущества (за исключением имущества бюджетных и автономных учреждений, а также имущества государственных и муниципальных унитарных предприятий, в том числе казенных)		17 522,4	17 621,9	17 802,2
72	812 1 11 05020 00 0000 120	Доходы, получаемые в виде арендной платы за земли после разграничения государственной собственности на землю, а также средства от продажи права на заключение договоров аренды указанных земельных участков (за исключением земельных участков бюджетных и автономных учреждений)		11 340,3	11 145,0	11 008,0
73	812 1 11 05022 02 0000 120	Доходы, получаемые в виде арендной платы, а также средства от продажи права на заключение договоров аренды за земли, находящиеся в собственности субъектов Российской Федерации (за исключением земельных участков бюджетных и автономных учреждений субъектов Российской Федерации)		11 340,3	11 145,0	11 008,0
74	812 1 11 05030 00 0000 120	Доходы от сдачи в аренду имущества, находящегося в оперативном управлении органов государственной власти, органов местного самоуправления, государственных внебюджетных фондов и созданных ими учреждений (за исключением имущества бюджетных и автономных учреждений)	Министерство по управлению имуществом и земельным отношениям Пермского края	1 341,4	1 405,0	1 473,8
75	812 1 11 05032 02 0000 120	Доходы от сдачи в аренду имущества, находящегося в оперативном управлении органов государственной власти субъектов Российской Федерации и созданных ими учреждений (за исключением имущества бюджетных и автономных учреждений субъектов Российской Федерации)		1 341,4	1 405,0	1 473,8
76	812 1 11 05070 00 0000 120	Доходы от сдачи в аренду имущества, составляющего государственную (муниципальную) казну (за исключением земельных участков)		4 840,7	5 071,9	5 320,4
77	812 1 11 05072 02 0000 120	Доходы от сдачи в аренду имущества, составляющего казну субъекта Российской Федерации (за исключением земельных участков)		4 840,7	5 071,9	5 320,4
78	812 1 11 05300 00 0000 120	Плата по соглашениям об установлении сервитута в отношении земельных участков, находящихся в государственной или муниципальной собственности		287,1	265,3	77,3
79	812 1 11 05320 00 0000 120	Плата по соглашениям об установлении сервитута в отношении земельных участков после разграничения государственной собственности на землю		287,1	265,3	77,3
80	812 1 11 05322 02 0000 120	Плата по соглашениям об установлении сервитута, заключенным органами исполнительной власти субъектов Российской Федерации, государственными или муниципальными предприятиями либо государственными или муниципальными учреждениями в отношении земельных участков, находящихся в собственности субъектов Российской Федерации		287,1	265,3	77,3
81	000 1 11 07000 00 0000 120	Платежи от государственных и муниципальных унитарных предприятий		974,3	1 099,8	1 226,3
82	000 1 11 07010 00 0000 120	Доходы от перечисления части прибыли государственных и муниципальных унитарных предприятий, остающейся после уплаты налогов и обязательных платежей		974,3	1 099,8	1 226,3
83	000 1 11 07012 02 0000 120	Доходы от перечисления части прибыли, остающейся после уплаты налогов и иных обязательных платежей государственных унитарных предприятий субъектов Российской Федерации		974,3	1 099,8	1 226,3
84	812 1 11 07012 02 0000 120	Доходы от перечисления части прибыли, остающейся после уплаты налогов и иных обязательных платежей государственных унитарных предприятий субъектов Российской Федерации	Министерство по управлению имуществом и земельным отношениям Пермского края	823,5	943,0	1 062,0
85	880 1 11 07012 02 0000 120	Доходы от перечисления части прибыли, остающейся после уплаты налогов и иных обязательных платежей государственных унитарных предприятий субъектов Российской Федерации	Министерство транспорта Пермского края	150,8	156,8	164,3
86	000 1 12 00000 00 0000 000	ПЛАТЕЖИ ПРИ ПОЛЬЗОВАНИИ ПРИРОДНЫМИ РЕСУРСАМИ		791 789,9	866 220,2	869 807,3
87	048 1 12 01000 01 0000 120	Плата за негативное воздействие на окружающую среду		70 538,1	70 538,1	70 538,1
88	048 1 12 01010 01 0000 120	Плата за выбросы загрязняющих веществ в атмосферный воздух стационарными объектами	Федеральная служба по надзору в сфере природопользования	10 072,4	10 072,4	10 072,4
89	048 1 12 01030 01 0000 120	Плата за сбросы загрязняющих веществ в водные объекты		44 028,2	44 028,2	44 028,2
90	048 1 12 01040 01 0000 120	Плата за размещение отходов производства и потребления		8 037,5	8 037,5	8 037,5
91	048 1 12 01070 01 0000 120	Плата за выбросы загрязняющих веществ, образующихся при сжигании на факельных установках и (или) рассевании попутного нефтяного газа		8 400,0	8 400,0	8 400,0
92	000 1 12 02000 00 0000 120	Платежи при пользовании недрами		15 824,3	15 524,3	15 524,3
93	816 1 12 02010 01 0000 120	Разовые платежи за пользование недрами при наступлении определенных событий, оговоренных в лицензии, при пользовании недрами на территории Российской Федерации	Министерство природных ресурсов, лесного хозяйства и экологии Пермского края	9 500,0	9 500,0	15 771,0
94	816 1 12 02012 01 0000 120	Разовые платежи за пользование недрами при наступлении определенных событий, оговоренных в лицензии, при пользовании недрами на территории Российской Федерации по участкам недр местного значения		9 500,0	9 500,0	9 500,0

1	2	3	4	5	6	7
95	182 1 12 02030 01 0000 120	Регулярные платежи за пользование недрами при пользовании недрами на территории Российской Федерации	Федеральная налоговая служба	4 808,0	4 808,0	4 808,0
96	816 1 12 02050 01 0000 120	Плата за проведение государственной экспертизы запасов полезных ископаемых, геологической, экономической и экологической информации о предоставляемых и пользование участках недр	Министерство природных ресурсов, лесного хозяйства и экологии Пермского края	705,0	405,0	405,0
97	816 1 12 02052 01 0000 120	Плата за проведение государственной экспертизы запасов полезных ископаемых, геологической, экономической и экологической информации о предоставляемых в пользование участках недр местного значения		705,0	405,0	405,0
98	816 1 12 02100 00 0000 120	Сборы за участие в конкурсе (аукционе) на право пользования участками недр		811,3	811,3	811,3
99	816 1 12 02102 02 0000 120	Сборы за участие в конкурсе (аукционе) на право пользования участками недр местного значения		811,3	811,3	811,3
100	816 1 12 04000 00 0000 120	Плата за использование лесов		705 427,6	780 157,9	783 745,0
101	816 1 12 04010 00 0000 120	Плата за использование лесов, расположенных на землях лесного фонда		705 427,6	780 157,9	783 745,0
102	816 1 12 04013 02 0000 120	Плата за использование лесов, расположенных на землях лесного фонда, в части, превышающей минимальный размер платы по договору купли-продажи лесных насаждений		123 000,0	135 000,0	135 000,0
103	816 1 12 04014 02 0000 120	Плата за использование лесов, расположенных на землях лесного фонда, в части, превышающей минимальный размер арендной платы		407 993,1	453 132,4	456 719,5
104	816 1 12 04015 02 0000 120	Плата за использование лесов, расположенных на землях лесного фонда, в части платы по договору купли-продажи лесных насаждений для собственных нужд		174 434,5	192 025,5	192 025,5
105	00 1 13 00000 00 0000 000	ДОХОДЫ ОТ ОКАЗАНИЯ ПЛАТНЫХ УСЛУГ И КОМПЕНСАЦИИ ЗАТРАТ ГОСУДАРСТВА		103 667,5	104 055,4	104 197,6
106	000 1 13 01000 00 0000 130	Доходы от оказания платных услуг (работ)	84 691,4	84 703,0	84 695,0	
107	816 1 13 01400 01 0000 130	Плата за предоставление сведений, документов, содержащихся в государственных реестрах (регистрах)	Министерство природных ресурсов, лесного хозяйства и экологии Пермского края	140,0	160,0	160,0
108	816 1 13 01410 01 0000 130	Плата за предоставление государственными органами субъектов Российской Федерации, казенными учреждениями субъектов Российской Федерации сведений, документов, содержащихся в государственных реестрах (регистрах), ведение которых осуществляется данными государственными органами, учреждениями		140,0	160,0	160,0
109	880 1 13 01500 00 0000 130	Плата за оказание услуг по присоединению объектов дорожного сервиса к автомобильным дорогам общего пользования	Министерство транспорта Пермского края	158,6	150,2	142,2
110	880 1 13 01520 02 0000 130	Плата за оказание услуг по присоединению объектов дорожного сервиса к автомобильным дорогам общего пользования регионального или межмуниципального значения, зачисляемая в бюджеты субъектов Российской Федерации		158,6	150,2	142,2
111	820 1 13 01990 00 0000 130	Прочие доходы от оказания платных услуг (работ)	Министерство здравоохранения Пермского края	84 392,8	84 392,8	84 392,8
112	820 1 13 01992 02 0000 130	Прочие доходы от оказания платных услуг (работ) получателями средств бюджетов субъектов Российской Федерации	84 392,8	84 392,8	84 392,8	
113	812 1 13 02000 00 0000 130	Доходы от компенсации затрат государства	Министерство по управлению имуществом и земельным отношениям Пермского края	28,0	28,0	28,0
114	812 1 13 02060 00 0000 130	Доходы, поступающие в порядке возмещения расходов, понесенных в связи с эксплуатацией имущества		28,0	28,0	28,0
115	812 1 13 02062 02 0000 130	Доходы, поступающие в порядке возмещения расходов, понесенных в связи с эксплуатацией имущества субъектов Российской Федерации		28,0	28,0	28,0
116	000 1 13 02990 00 0000 130	Прочие доходы от компенсации затрат государства	18 948,1	19 324,4	19 474,6	
117	820 1 13 02992 02 0000 130	Прочие доходы от компенсации затрат бюджетов субъектов Российской Федерации	Министерство здравоохранения Пермского края	3 608,1	3 608,1	3 608,1
118	825 1 13 02992 02 0000 130	Прочие доходы от компенсации затрат бюджетов субъектов Российской Федерации	Министерство культуры Пермского края	1 156,1	1 156,1	1 156,1
119	830 1 13 02992 02 0000 130	Прочие доходы от компенсации затрат бюджетов субъектов Российской Федерации	Министерство образования и науки Пермского края	4 664,6	4 664,6	4 664,6
120	855 1 13 02992 02 0000 130	Прочие доходы от компенсации затрат бюджетов субъектов Российской Федерации	Министерство социального развития Пермского края	9 409,9	9 786,1	9 936,4
121	875 1 13 02992 02 0000 130	Прочие доходы от компенсации затрат бюджетов субъектов Российской Федерации	Аппарат Правительства Пермского края	91,8	91,8	91,8
122	885 1 13 02992 02 0000 130	Прочие доходы от компенсации затрат бюджетов субъектов Российской Федерации	Законодательное Собрание Пермского края	17,6	17,6	17,6
123	000 1 15 00000 00 0000 000	АДМИНИСТРАТИВНЫЕ ПЛАТЕЖИ И СБОРЫ	2 573,4	2 498,5	2 426,8	
124	000 1 15 02000 00 0000 140	Платежи, взимаемые государственными и муниципальными органами (организациями) за выполнение определенных функций	1 418,1	1 343,2	1 271,5	
125	000 1 15 02020 02 0000 140	Платежи, взимаемые государственными органами (организациями) субъектов Российской Федерации за выполнение определенных функций	1 418,1	1 343,2	1 271,5	
126	832 1 15 02020 02 0000 140	Платежи, взимаемые государственными органами (организациями) субъектов Российской Федерации за выполнение определенных функций	Министерство промышленности, предпринимательства и торговли Пермского края	50,4	50,4	50,4
127	880 1 15 02020 02 0000 140	Платежи, взимаемые государственными органами (организациями) субъектов Российской Федерации за выполнение определенных функций	Министерство транспорта Пермского края	1 367,7	1 292,8	1 221,1
128	816 1 15 07000 01 0000 140	Сборы, вносимые заказчиками документации, подлежащей государственной экологической экспертизе, рассчитанные в соответствии со сметой расходов на проведение государственной экологической экспертизы	Министерство природных ресурсов, лесного хозяйства и экологии Пермского края	1 155,3	1 155,3	1 155,3
129	816 1 15 07020 01 0000 140	Сборы, вносимые заказчиками документации, подлежащей государственной экологической экспертизе, организация и проведение которой осуществляются органами государственной власти субъектов Российской Федерации, рассчитанные в соответствии со сметой расходов на проведение государственной экологической экспертизы		1 155,3	1 155,3	1 155,3
130	000 1 16 00000 00 0000 000	ШТРАФЫ, САНКЦИИ, ВОЗМЕЩЕНИЕ УЩЕРБА	1 210 649,2	1 211 543,8	1 211 961,0	
131	846 1 16 02000 00 0000 140	Денежные взыскания (штрафы) за нарушение антимонопольного законодательства в сфере конкуренции на товарных рынках, защиты конкуренции на рынке финансовых услуг, законодательства о естественных монополиях и законодательства о государственном регулировании цен (тарифов)	Региональная служба по защите	11 034,2	11 034,2	11 034,2

1	2	3	4	5	6	7
132	846 1 16 02030 02 0000 140	Денежные взыскания (штрафы) за нарушение законодательства о государственном регулировании цен (тарифов) в части цен (тарифов), регулируемых органами государственной власти субъектов Российской Федерации, налагаемые органами исполнительной власти субъектов Российской Федерации	Служба по тарифам Пермского края	11 034,2	11 034,2	11 034,2
133	840 1 16 18000 00 0000 140	Денежные взыскания (штрафы) за нарушение бюджетного законодательства Российской Федерации	Министерство финансов Пермского края	239,3	239,3	239,3
134	840 1 16 18020 02 0000 140	Денежные взыскания (штрафы) за нарушение бюджетного законодательства (в части бюджетов субъектов Российской Федерации)	Министерство внутренних дел Российской Федерации	239,3	239,3	239,3
135	188 1 16 21000 00 0000 140	Денежные взыскания (штрафы) и иные суммы, взыскиваемые с лиц, виновных в совершении преступлений, и в возмещение ущерба имуществу	Министерство внутренних дел Российской Федерации	92 082,6	92 082,6	92 082,6
136	188 1 16 21020 02 0000 140	Денежные взыскания (штрафы) и иные суммы, взыскиваемые с лиц, виновных в совершении преступлений, и в возмещение ущерба имуществу, зачисляемые в бюджеты субъектов Российской Федерации	Министерство внутренних дел Российской Федерации	92 082,6	92 082,6	92 082,6
137	855 1 16 23000 00 0000 140	Доходы от возмещения ущерба при возникновении страховых случаев	Министерство социального развития Пермского края	55,1	49,8	63,2
138	855 1 16 23020 02 0000 140	Доходы от возмещения ущерба при возникновении страховых случаев, когда выгодоприобретателями выступают получатели средств бюджетов субъектов Российской Федерации	Министерство социального развития Пермского края	55,1	49,8	63,2
139	855 1 16 23021 02 0000 140	Доходы от возмещения ущерба при возникновении страховых случаев по обязательному страхованию гражданской ответственности, когда выгодоприобретателями выступают получатели средств бюджетов субъектов Российской Федерации	Министерство социального развития Пермского края	55,1	49,8	63,2
140	815 1 16 25000 00 0000 140	Денежные взыскания (штрафы) за нарушение законодательства Российской Федерации о недрах, об особо охраняемых природных территориях, об охране и использовании животного мира, об экологической экспертизе, в области охраны окружающей среды, о рыболовстве и сохранении водных биологических ресурсов, земельного законодательства, лесного законодательства, водного законодательства	Государственная инспекция по экологии и природопользованию Пермского края	3 000,0	3 000,0	3 000,0
141	815 1 16 25080 00 0000 140	Денежные взыскания (штрафы) за нарушение подного законодательства	Государственная инспекция по экологии и природопользованию Пермского края	3 000,0	3 000,0	3 000,0
142	815 1 16 25082 02 0000 140	Денежные взыскания (штрафы) за нарушение подного законодательства, установленное на водных объектах, находящихся в собственности субъектов Российской Федерации	Государственная инспекция по экологии и природопользованию Пермского края	3 000,0	3 000,0	3 000,0
143	188 1 16 26000 01 0000 140	Денежные взыскания (штрафы) за нарушение законодательства о рекламе	Министерство внутренних дел Российской Федерации	212,8	212,8	212,8
144	177 1 16 27000 01 0000 140	Денежные взыскания (штрафы) за нарушение законодательства Российской Федерации о пожарной безопасности	Министерство Российской Федерации по делам гражданской обороны, чрезвычайным ситуациям и ликвидации последствий стихийных бедствий	13 426,0	13 426,0	13 426,0
145	188 1 16 30000 01 0000 140	Денежные взыскания (штрафы) за правонарушения в области дорожного движения	Министерство внутренних дел Российской Федерации	1 034 947,1	1 034 971,4	1 034 971,4
146	188 1 16 30010 01 0000 140	Денежные взыскания (штрафы) за нарушение правил перевозки крупногабаритных и тяжеловесных грузов по автомобильным дорогам общего пользования	Министерство внутренних дел Российской Федерации	32 817,1	32 841,4	32 841,4
147	188 1 16 30012 01 0000 140	Денежные взыскания (штрафы) за нарушение правил перевозки крупногабаритных и тяжеловесных грузов по автомобильным дорогам общего пользования регионального или межмуниципального значения	Министерство внутренних дел Российской Федерации	32 817,1	32 841,4	32 841,4
148	188 1 16 30020 01 0000 140	Денежные взыскания (штрафы) за нарушение законодательства Российской Федерации о безопасности дорожного движения	Министерство внутренних дел Российской Федерации	1 002 130,0	1 002 130,0	1 002 130,0
149	000 1 16 32000 00 0000 140	Денежные взыскания, налагаемые в возмещение ущерба, причиненного в результате незаконного или нецелевого использования бюджетных средств	Министерство сельского хозяйства и продовольствия Пермского края	193,1	200,0	197,9
150	000 1 16 32000 02 0000 140	Денежные взыскания, налагаемые в возмещение ущерба, причиненного в результате незаконного или нецелевого использования бюджетных средств (в части бюджетов субъектов Российской Федерации)	Министерство сельского хозяйства и продовольствия Пермского края	193,1	200,0	197,9
151	835 1 16 32000 02 0000 140	Денежные взыскания, налагаемые в возмещение ущерба, причиненного в результате незаконного или нецелевого использования бюджетных средств (в части бюджетов субъектов Российской Федерации)	Министерство сельского хозяйства и продовольствия Пермского края	67,2	67,2	67,2
152	840 1 16 32000 02 0000 140	Денежные взыскания, налагаемые в возмещение ущерба, причиненного в результате незаконного или нецелевого использования бюджетных средств (в части бюджетов субъектов Российской Федерации)	Министерство финансов Пермского края	86,7	86,7	86,7
153	855 1 16 32000 02 0000 140	Денежные взыскания, налагаемые в возмещение ущерба, причиненного в результате незаконного или нецелевого использования бюджетных средств (в части бюджетов субъектов Российской Федерации)	Министерство социального развития Пермского края	39,2	46,1	44,0
154	000 1 16 33000 00 0000 140	Денежные взыскания (штрафы) за нарушение законодательства Российской Федерации о контрактной системе в сфере закупок товаров, работ, услуг для обеспечения государственных и муниципальных нужд	Министерство социального развития Пермского края	998,2	989,9	1 049,6
155	000 1 16 33020 02 0000 140	Денежные взыскания (штрафы) за нарушение законодательства Российской Федерации о контрактной системе в сфере закупок товаров, работ, услуг для обеспечения государственных и муниципальных нужд для нужд субъектов Российской Федерации	Министерство социального развития Пермского края	998,2	989,9	1 049,6
156	820 1 16 33020 02 0000 140	Денежные взыскания (штрафы) за нарушение законодательства Российской Федерации о контрактной системе в сфере закупок товаров, работ, услуг для обеспечения государственных и муниципальных нужд для нужд субъектов Российской Федерации	Министерство здравоохранения Пермского края	312,8	312,8	312,8
157	834 1 16 33020 02 0000 140	Денежные взыскания (штрафы) за нарушение законодательства Российской Федерации о контрактной системе в сфере закупок товаров, работ, услуг для обеспечения государственных и муниципальных нужд для нужд субъектов Российской Федерации	Государственная ветеринарная инспекция Пермского края	41,9	41,9	41,9
158	840 1 16 33020 02 0000 140	Денежные взыскания (штрафы) за нарушение законодательства Российской Федерации о контрактной системе в сфере закупок товаров, работ, услуг для обеспечения государственных и муниципальных нужд для нужд субъектов Российской Федерации	Министерство финансов Пермского края	444,0	444,0	444,0
159	855 1 16 33020 02 0000 140	Денежные взыскания (штрафы) за нарушение законодательства Российской Федерации о контрактной системе в сфере закупок товаров, работ, услуг для обеспечения государственных и муниципальных нужд для нужд субъектов Российской Федерации	Министерство социального развития Пермского края	198,6	190,3	250,0
160	875 1 16 33020 02 0000 140	Денежные взыскания (штрафы) за нарушение законодательства Российской Федерации о контрактной системе в сфере закупок товаров, работ, услуг для обеспечения государственных и муниципальных нужд для нужд субъектов Российской Федерации	Аппарат Правительства Пермского края	0,9	0,9	0,9

1573

1	2	3	4	5	6	7
161	880 1 16 37000 00 0000 140	Поступления сумм в возмещение вреда, причиняемого автомобильным дорогам транспортными средствами, осуществляющими перевозки тяжеловесных и (или) крупногабаритных грузов	Министерство транспорта Пермского края	42 054,5	42 931,5	43 346,3
162	880 1 16 37020 02 0000 140	Поступления сумм в возмещение вреда, причиняемого автомобильным дорогам регионального или межмуниципального значения транспортными средствами, осуществляющими перевозки тяжеловесных и (или) крупногабаритных грузов, зачисляемые в бюджеты субъектов Российской Федерации		42 054,5	42 931,5	43 346,3
163	000 1 16 90000 00 0000 140	Прочие поступления от денежных взысканий (штрафов) и иных сумм в возмещение ущерба		12 406,3	12 406,3	12 337,6
164	000 1 16 90020 02 0000 140	Прочие поступления от денежных взысканий (штрафов) и иных сумм в возмещение ущерба, зачисляемые в бюджеты субъектов Российской Федерации		12 406,3	12 406,3	12 337,6
165	820 1 16 90020 02 0000 140	Прочие поступления от денежных взысканий (штрафов) и иных сумм в возмещение ущерба, зачисляемые в бюджеты субъектов Российской Федерации	Министерство здравоохранения Пермского края	5 417,9	5 417,9	5 417,9
166	825 1 16 90020 02 0000 140	Прочие поступления от денежных взысканий (штрафов) и иных сумм в возмещение ущерба, зачисляемые в бюджеты субъектов Российской Федерации	Министерство культуры Пермского края	19,9	19,9	19,9
167	830 1 16 90020 02 0000 140	Прочие поступления от денежных взысканий (штрафов) и иных сумм в возмещение ущерба, зачисляемые в бюджеты субъектов Российской Федерации	Министерство образования и науки Пермского края	100,0	100,0	100,0
168	834 1 16 90020 02 0000 140	Прочие поступления от денежных взысканий (штрафов) и иных сумм в возмещение ущерба, зачисляемые в бюджеты субъектов Российской Федерации	Государственная ветеринарная инспекция Пермского края	732,0	732,0	732,0
169	855 1 16 90020 02 0000 140	Прочие поступления от денежных взысканий (штрафов) и иных сумм в возмещение ущерба, зачисляемые в бюджеты субъектов Российской Федерации	Министерство социального развития Пермского края	213,7	213,7	145,0
170	864 1 16 90020 02 0000 140	Прочие поступления от денежных взысканий (штрафов) и иных сумм в возмещение ущерба, зачисляемые в бюджеты субъектов Российской Федерации	Министерство территориальной безопасности Пермского края	5 000,0	5 000,0	5 000,0
171	875 1 16 90020 02 0000 140	Прочие поступления от денежных взысканий (штрафов) и иных сумм в возмещение ущерба, зачисляемые в бюджеты субъектов Российской Федерации	Аппарат Правительства Пермского края	909,1	909,1	909,1
172	885 1 16 90020 02 0000 140	Прочие поступления от денежных взысканий (штрафов) и иных сумм в возмещение ущерба, зачисляемые в бюджеты субъектов Российской Федерации	Законодательное Собрание Пермского края	13,7	13,7	13,7
173	000 1 17 00000 00 0000 000	ПРОЧIE НЕНАЛОГОВЫЕ ДОХОДЫ		29,5	29,5	29,5
174	000 1 17 05000 00 0000 180	Прочие неналоговые доходы		29,5	29,5	29,5
175	855 1 17 05020 02 0000 180	Прочие неналоговые доходы бюджетов субъектов Российской Федерации	Министерство социального развития Пермского края	14,0	14,0	14,0
176	875 1 17 05020 02 0000 180	Прочие неналоговые доходы бюджетов субъектов Российской Федерации	Аппарат Правительства Пермского края	15,5	15,5	15,5
177	000 2 00 00000 00 0000 000	БЕЗВОЗМЕЗДНЫЕ ПОСТУПЛЕНИЯ		2 386 107,1	2 286 594,0	2 186 594,0
178	000 2 02 00000 00 0000 000	БЕЗВОЗМЕЗДНЫЕ ПОСТУПЛЕНИЯ ОТ ДРУГИХ БЮДЖЕТОВ БЮДЖЕТНОЙ СИСТЕМЫ РОССИЙСКОЙ ФЕДЕРАЦИИ		2 186 594,0	2 186 594,0	2 186 594,0
179	840 2 02 15001 02 0000 150	Дотации бюджетам субъектов Российской Федерации на выравнивание бюджетной обеспеченности	Министерство финансов	2 186 594,0	2 186 594,0	2 186 594,0
180	000 2 07 00000 00 0000 000	ПРОЧIE БЕЗВОЗМЕЗДНЫЕ ПОСТУПЛЕНИЯ		199 513,1	100 000,0	0,0
181	814 2 07 02030 02 0000 180	Прочие безвозмездные поступления в бюджеты субъектов Российской Федерации	Министерство строительства и архитектуры Пермского края	199 513,1	100 000,0	0,0
182		ИТОГО ДОХОДОВ		113 890 921,5	119 129 755,0	125 951 292,8