

**Финансово-экономическое обоснование  
к проекту закона Пермского края «О внесении изменений в Закон  
Пермского края «О бюджете Пермского края на 2017 год  
и на плановый период 2018 и 2019 годов»**

**Государственная программа Пермского края  
«Развитие образования и науки»**

Проектом закона Пермского края предлагается увеличить доходы бюджет Пермского края за счет поступления государственной пошлины и иных поступлений по Министерству образования и науки Пермского края в сумме 6 541,6 тыс. рублей., а также увеличить объем расходов по государственной программе Пермского края «Развитие образования и науки» на 2017 год в сумме 154 068,3 тыс. рублей и уменьшить на 2018 год в сумме 47 000,0 тыс. рублей.

Данные изменения не повлекут за собой изменений целевых показателей, утвержденных постановлением Правительства Пермского края от 3 октября 2013 г. № 1318-п «Об утверждении государственной программы Пермского края «Развитие образования и науки».

**Подпрограмма 1 «Развитие дошкольного образования»**

По данной подпрограмме предлагается увеличить расходы краевого бюджета на 2017 год в сумме 56 978,0 тыс. рублей в том числе:

1. Предоставление дошкольного образования в частных дошкольных образовательных организациях, осуществляющих образовательную деятельность по имеющим государственную аккредитацию основным общеобразовательным программам:

Предлагается уменьшить ассигнования на 9 500,2 тыс. рублей по коду вида расходов (КВР) 631 в связи с уменьшением контингента воспитанников, а также по итогам фактической выплаты средств с декабря 2016 года по сентябрь 2017 года и прогнозной посещаемости детей (80%) в период за октябрь - ноябрь 2017 года;

**Сумма уменьшения по РзПр 0701 КЦСР 02 1 01 2Н010 КВР 600 составляет 2017 г. – 9 500,2 тыс. рублей.**

2. Обеспечение воспитания и обучения детей-инвалидов в дошкольных образовательных организациях и на дому.

Предлагается уменьшить расходы на 6 708,3 тыс. рублей в связи со снижением среднегодовой численности детей-инвалидов на 147 детей и

низкой посещаемостью образовательных организаций детьми данной категории

**Сумма уменьшения по РзПр 0701 КЦСР 02 1 01 2Н020 КВР 500 составляет в 2017 г. – 6 708,3 тыс. руб.**

3. Обеспечение государственных гарантий реализации прав на получение общедоступного и бесплатного дошкольного образования в дошкольных образовательных организациях:

В связи с изменением возрастной категории воспитанников и увеличением среднегодового контингента воспитанников до 3-х лет в дошкольных образовательных учреждениях, предлагается увеличить расходы, передаваемые дошкольным образовательным учреждениям в сумме 73 186,5 тыс. рублей.

**Сумма увеличения по РзПр 0701 КЦСР 02 1 01 2Н030 КВР 500 составляет в 2017 г. – 73 186,5 тыс. руб.**

#### **Подпрограмма 2 «Развитие общего (начального, основного, среднего) образования»**

По данной подпрограмме предлагается увеличить расходы краевого бюджета на 2017 год в сумме 10 078,0 тыс. рублей в том числе:

1. Организация предоставления государственных гарантий на получение общедоступного бесплатного дошкольного, начального общего, основного общего, среднего общего образования, а также дополнительного образования в общеобразовательных организациях.

Предлагается увеличить расходы краевого бюджета в сумме 20 742,5 тыс. рублей по итогам рассмотрения заявок муниципальных образований Пермского края исходя из фактического комплектования школ контингентом на 1 сентября 2017 года.

**Сумма увеличения по РзПр 0701 КЦСР 02 2 01 2Н070 КВР 500 составляет в 2017 г. – 1 236,6 тыс. руб.**

**Сумма увеличения по РзПр 0702 КЦСР 02 2 01 2Н070 КВР 500 составляет в 2017 г. – 19 505,9 тыс. руб.**

2. Организация предоставления общедоступного и бесплатного дошкольного, начального общего, основного общего, среднего общего образования обучающимся с ограниченными возможностями здоровья в отдельных муниципальных общеобразовательных учреждениях,

осуществляющих образовательную деятельность по адаптированным основным общеобразовательным программам, в муниципальных общеобразовательных учреждениях со специальным наименованием «специальные учебно-воспитательные учреждения для обучающихся с девиантным (общественно опасным) поведением» и муниципальных санаторных общеобразовательных учреждениях.

Предлагается уменьшить расходы на 5 068,2 тыс.руб., в связи с уменьшением контингента на 210 чел., уменьшением площади на 1 429,30 кв.м. и уменьшением налога на землю на 356,6 тыс. руб.

**Сумма уменьшения по РзПр 0702 КЦСР 02 2 01 2Н090 КВР 500 составляет в 2017 г. – 5 068,2 тыс. руб.**

3. Выплата вознаграждения за выполнение функций классного руководителя педагогическим работникам образовательных организаций

В связи с уменьшением количества классов-комплектов на 144 предлагается уменьшить расходы на выплату вознаграждения за выполнение функций классного руководителя педагогическим работникам образовательных организаций на основании заявок органов местного самоуправления

**Сумма уменьшения по РзПр 0702 КЦСР 02 2 01 2Н080 КВР 500 составляет в 2017 г. – 5 596,3 тыс. руб.**

### **Подпрограмма 5 «Развитие высшего образования и науки»**

По данной подпрограмме предлагается уменьшить расходы бюджета на 2017 год в сумме 30 829,6 тыс. рублей в том числе:

1. На предоставление дополнительных мер социальной поддержки кандидатам наук, работающим в организациях высшего образования Пермского края уменьшить средства в связи с окончанием периода выплаты (плановой количество – 85 получателей (78 ст.), фактическое количество – 69 (56,36 ст.) в сумме 2 596,4 тыс. рублей.

**Сумма уменьшения по РзПр 1003 КЦСР 02 5 02 70020 КВР 300 составляет в 2017 г. – 2 596,4 тыс. рублей.**

2. На предоставление дополнительных мер социальной поддержки отдельных категорий лиц, которым присуждена ученая степень доктора наук уменьшить средства в связи с несоответствием требованиям статьи 2 Закона Пермского края от 11.11.2009 № 538-ПК (плановое количество – 260 получателей, фактическое количество – 243) в сумме 8 206,0 тыс. рублей.

**Сумма уменьшения по РзПр 1003 КЦСР 02 5 02 70030 КВР 300 составляет в 2017 г. – 8 206,0 тыс. рублей.**

3. На выплату именных стипендий для аспирантов государственных образовательных организаций (и их филиалов) высшего образования Пермского края уменьшить средства по причине завершения их участия в МИГах (условие получения данных стипендий) (плановое количество – 22 получателей, фактическое количество – 4) в сумме 1 771,0 тыс. рублей.

**Сумма уменьшения по РзПр 0706 КЦСР 02 5 02 70040 КВР 300 составляет в 2017 г. – 1 771,0 тыс. рублей.**

4. На выплату именных стипендий Пермского края для студентов государственных образовательных организаций (и их филиалов) высшего образования Пермского края уменьшить средства в связи с уменьшением количества получателей (плановое количество - 50 чел., по результатам конкурсной комиссии отобран 41 получатель с сентября 2016 по август в 2017 г., соответствующих критериям получателей стипендии) в сумме 540,5 тыс. рублей.

**Сумма уменьшения по РзПр 0706 КЦСР 02 5 02 70060 КВР 300 составляет в 2017 г. – 540,5 тыс. рублей.**

5. На выплату дополнительных стипендий для студентов государственных образовательных организаций высшего образования Пермского края уменьшить средства в связи с уменьшением количества студентов по причине снижения качества обучения (по итогам прохождения промежуточной аттестации студенты, получившие оценки "удовлетворительно", потеряли право на получение дополнительной стипендии) в сумме 17 715,7 тыс. рублей.

**Сумма уменьшения по РзПр 0706 КЦСР 02 5 02 70070 КВР 300 составляет в 2017 г. – 17 715,7 тыс. рублей.**

#### **Подпрограмма 6 «Развитие кадровой политики»**

По данной подпрограмме предлагается уменьшить расходы бюджета на 2017 год в сумме 841,9 тыс. рублей в том числе:

1. На предоставление мер социальной поддержки педагогических работников образовательных организаций предлагается увеличить средства в сумме 1 993,6 тыс. рублей, в том числе:

- уменьшить средства на предоставление мер социальной поддержки в части ежемесячных надбавок педагогическим работникам дошкольных учреждений на сумму 401,6 тыс. рублей, в связи с вступлением в силу с

01.09.2017 года правовой нормы, в части ежемесячной надбавки к заработной плате за высшую квалификационную категорию (план – 1460 чел., факт – 1439 чел.)

**Сумма уменьшения по РзПр 0701 КЦСР 02 6 03 2Н230 КВР 500 составляет в 2017 г. – 401,6 тыс. рублей.**

- уменьшить средства на предоставление мер социальной поддержки в части ежемесячных надбавок педагогическим работникам образовательных учреждений на сумму 1 011,5 тыс. рублей, в связи с вступлением в силу с 01.09.2017 года правовой нормы, в части ежемесячной надбавки к заработной плате за высшую квалификационную категорию (план – 4 385 чел., факт – 4 372 чел.) и увольнение педагогических работников, связи с выходом на пенсию (план – 3 283 чел., факт – 3 256 чел.).

**Сумма уменьшения по РзПр 0702 КЦСР 02 6 03 2Н230 КВР 500 составляет в 2017 г. – 1 011,5 тыс. рублей.**

- увеличить средства на предоставление мер социальной поддержки в части единовременных пособий педагогическим работникам на сумму 3 407,0 тыс. рублей, в связи с трудоустройством в образовательные организации Пермского края 67 молодых специалистов, поступающих на работу в соответствии со специальностями и (или) направлениями подготовки (план – 411 чел., факт – 478 чел.).

**Сумма увеличения по РзПр 1003 КЦСР 02 6 03 2Н230 КВР 500 составляет в 2017 г. – 3 407,0 тыс. рублей.**

2. На предоставление дополнительных мер социальной поддержки отдельных категорий лиц, которым присуждены ученые степени кандидата и доктора наук, работающих в общеобразовательных и профессиональных организациях предлагается уменьшить средства на сумму 1 152,0 тыс. рублей в связи с уменьшением количества (ставки) кандидатов (план - 133 получателя (106,39 ст.), факт - 131 получатель (96,931 ст.)).

**Сумма уменьшения по РзПр 1003 КЦСР 02 6 03 70080 КВР 500 составляет в 2017 г. – 1 152,0 тыс. рублей.**

#### **Подпрограмма «Развитие инфраструктуры и приведение образовательных организаций в нормативное состояние»**

По данной подпрограмме предлагается увеличить расходы краевого бюджета на 2017 год в сумме 117 000,0 тыс. рублей, уменьшить на 2018 год в сумме 47 000,0 тыс. рублей в том числе:

1. На строительство (реконструкцию), приобретение объектов общественной инфраструктуры муниципального значения для создания дополнительных мест для детей дошкольного возраста предлагается увеличить расходы на 2017 год в сумме 40 000,0 тыс. рублей на строительство детского сада на 240 мест в микрорайоне Звездный города Краснокамска.

**Сумма увеличения по РзПр 0701 КЦСР 02 7 02 44030 КВР 500 составляет в 2017 г. – 40 000,0 тыс. рублей.**

2. На строительство начальной школы - детского сада в с. Березовка Березовского муниципального района на 200 мест для детей школьного возраста и 100 мест для детей дошкольного возраста в связи с острой потребностью оплаты фактически выполненных работ: в настоящее время завершено устройство фундаментов, кладка стен 1 этажа, до конца 2017 г. коробка здания будет заведена под крышу, что составит 60 % от общего объема строительных работ. В связи с чем предлагается перераспределить с 2018 года на 2017 год средства краевого бюджета в сумме 47 000,0 тыс. рублей.

**Сумма перераспределения по РзПр 0702 КЦСР 02 7 02 44040 КВР 500 составляет:**

**2017 г. – увеличение на 47 000,0 тыс. рублей.**

**2018 г. – уменьшение на 47 000,0 тыс. рублей.**

3. На строительство средней общеобразовательной школы в г.Красновишерск Пермского края в целях оплаты фактически выполненных работ: в настоящее время завершено устройство фундаментов, монтаж наружных инженерных сетей, кладка стен 1 этажа, планируется завести коробку здания под крышу до конца 2017 г, что составит 60 % от общего объема строительных работ. В связи с чем предлагается увеличить расходы на 2017 год в сумме 30 000,0 тыс. рублей.

**Сумма увеличения по РзПр 0702 КЦСР 02 7 02 44060 (новая ЦСР) КВР 500 составляет в 2017 г. – 30 000,0 тыс. рублей.**

И.о. министра образования  
и науки Пермского края



Р.А. Кассина

**Финансово-экономическое обоснование к  
предложениям по внесению изменений и дополнений  
в Закон Пермского края «О бюджете Пермского края  
на 2017 год и на плановый период 2018 и 2019 годов»  
по Министерству образования и науки Пермского края**

Проектом закона Пермского края предлагается уменьшить расходы краевого бюджета по государственной программе Пермского края «Семья и дети Пермского края», осуществляемые Министерством образования и науки Пермского края, на 2017 год в сумме 37 068,3 тыс. рублей.

**Подпрограмма «Государственная социальная поддержка семей и детей»**

По данной подпрограмме предлагается уменьшить расходы краевого бюджета в сумме 37 068,3 тыс. рублей в том числе:

1. Предоставление мер социальной поддержки учащимся из многодетных малоимущих семей

увеличить средства в сумме 2 577,4 тыс. рублей на предоставление мер социальной поддержки учащимся из многодетных малоимущих семей на 2017 год в связи увеличением рождаемости (появление 3-го и более детей), увеличение дней питания

**Сумма увеличения по РзПр 1003 КЦСР 051 01 2Е020 КВР 500 составляет:**

2017 год – 2 577,4 тыс. рублей.

2. Предоставление мер социальной поддержки учащимся из малоимущих семей

уменьшить средства на сумму 2 577,4 тыс. рублей на предоставление мер социальной поддержки учащимся из малоимущих семей на 2017 год в связи с уменьшением прогнозируемого среднегодового контингента получателей с учетом комплектования с 1.09.2017 г. на 656 чел. по причине изменения статуса на многодетных малоимущих

**Сумма уменьшения по РзПр 1003 КЦСР 051 02 2Е030 КВР 500 составляет:**

2017 год – 2 577,4 тыс. рублей.

3. Предоставление выплаты компенсации части родительской платы за присмотр и уход за ребенком в образовательных организациях, реализующих образовательную программу дошкольного образования.

Предлагается уменьшить средства на 37 068,3 руб., в том числе: на 36 868,61 тыс. рублей в связи со снижением посещаемости детьми дошкольных образовательных учреждений по причине заболеваемости детей, закрытия учреждений в летний период на плановые ремонтные работы, а также с отпусками родителей (законных представителей) в летний период; на 200,2 тыс. рублей в связи с не востребованностью средств по расходам на оплату услуг кредитных организаций по зачислению на лицевые счета получателей средств компенсации.

**Сумма уменьшения по РзПр 1004 КЦСР 05 1 02 70280 КВР 500 составляет:**

2017 год – 37 068,3 тыс. рублей.

И.о. министра образования  
и науки Пермского края



Р.А. Кассина







№ п/п	Наименование территории	октябрь - декабрь 2017		Отклонение от утвержденных расходов				Сумма поправки, тыс. руб.	в том числе	
		администрирование (ФОТ, ФМЗ)	всего	компенсация	администрирование (услуги банка)	администрирование (ФОТ, ФМЗ)	всего		компенсация	администрирование
1	г.Пермь	1 379 638,90	39 026 854,37	-11 629 649,35	0,00	0,00	-11 629 649,35	-11 629,600	-11 629,600	0,000
2	р-н Александровский	62 124,55	1 491 597,75	-866 035,64	-5 074,00	0,00	-871 109,64	-871,100	-866,000	-5,100
3	г.Березники	286 200,00	14 106 155,00	-2 909 931,85	0,00	0,00	-2 909 931,85	-2 909,900	-2 909,900	0,000
4	р-н Гремячинский	6 121,45	528 010,67	111 622,10	1 176,00	0,00	112 798,10	112,800	111,600	1,200
5	р-н Губахинский	25 015,12	1 946 886,12	-797 845,09	0,00	0,00	-797 845,09	-797,800	-797,800	0,000
6	р-н Добрянский	75 287,76	3 437 200,02	-1 033 174,00	-10 136,74	0,00	-1 043 310,74	-1 043,300	-1 033,200	-10,100
7	р-н Кизеловский	15 797,60	1 062 624,22	-359 810,12	-3 383,39	0,00	-363 193,51	-363,200	-359,800	-3,400
8	р-н Краснокамский	183 412,58	6 285 485,58	-900 020,40	0,00	0,00	-900 020,40	-900,000	-900,000	0,000
9	г.Кунгур	124 173,51	3 926 691,20	-1 664 363,77	-16 814,63	0,00	-1 681 178,40	-1 681,200	-1 664,400	-16,800
10	р-н Лысьвенский	139 904,00	3 968 768,55	-1 259 506,28	-12 560,50	-33 250,92	-1 305 317,70	-1 305,400	-1 259,500	-45,900
11	г.Соликамск	134 154,00	7 119 740,22	-2 435 105,63	-4 100,47	0,00	-2 439 206,10	-2 439,200	-2 435,100	-4,100
12	р-н Чайковский	141 290,00	8 769 222,07	-967 280,33	-12 739,04	0,00	-980 019,37	-980,000	-967,300	-12,700
13	р-н Чусовской	121 665,54	2 609 672,27	-766 736,27	-7 680,35	0,00	-774 416,62	-774,400	-766,700	-7,700
14	р-н Бардамынский	37 990,57	999 214,64	-315 622,55	-3 126,74	0,00	-318 749,29	-318,700	-315,600	-3,100
15	р-н Березовский	15 200,00	606 936,00	-114 374,19	0,00	0,00	-114 374,19	-114,400	-114,400	0,000
16	р-н Б-Сосновский	19 700,00	698 397,78	-258 954,93	-3 215,38	0,00	-262 170,31	-262,200	-259,000	-3,200
17	р-н Верещагинский	107 178,81	3 127 098,00	-1 046 452,13	-8 949,67	0,00	-1 055 401,80	-1 055,400	-1 046,500	-8,900
18	р-н Горнозаводский	30 561,72	1 950 285,46	0,00	0,00	0,00	0,00	0,000	0,000	0,000
19	р-н Еловский	5 836,00	779 211,00	0,00	0,00	0,00	0,00	0,000	0,000	0,000
20	р-н Ильинский	18 100,00	687 192,68	-195 582,75	-518,30	0,00	-196 101,05	-196,100	-195,600	-0,500
21	р-н Карагайский	34 151,22	1 577 613,02	0,00	0,00	0,00	0,00	0,000	0,000	0,000
22	р-н Кишертский	890,00	209 639,00	-127 489,00	0,00	0,00	-127 489,00	-127,500	-127,500	0,000
23	р-н Куединский	39 968,01	1 963 483,72	-225 817,51	-2 787,18	0,00	-228 604,69	-228,600	-225,800	-2,800
24	р-н Кунгурский	55 828,33	2 361 330,98	0,00	0,00	0,00	0,00	0,000	0,000	0,000
25	р-н Красновишерский	80 521,00	1 043 755,98	-319 784,00	-2 328,02	0,00	-322 112,02	-322,100	-319,800	-2,300
26	р-н Нытвенский	90 535,20	2 379 779,20	-338 768,84	0,00	0,00	-338 768,84	-338,800	-338,800	0,000
27	р-н Октябрьский	26 501,09	1 571 995,01	-1 003 976,75	-10 044,65	0,00	-1 014 021,40	-1 014,000	-1 004,000	-10,000
28	р-н Осинский	104 765,78	1 920 407,43	-483 908,49	-4 636,15	0,00	-488 544,64	-488,500	-483,900	-4,600
29	р-н Ординский	29 342,89	841 936,89	-52 627,10	0,00	0,00	-52 627,10	-52,600	-52,600	0,000
30	р-н Оханский	21 900,00	814 607,00	-280 613,00	0,00	0,00	-280 613,00	-280,600	-280,600	0,000
31	р-н Очерский	49 211,55	2 271 015,61	-171 366,28	-4 472,47	0,00	-175 838,75	-175,900	-171,400	-4,500
32	р-н Пермский	198 222,28	9 368 322,35	0,00	0,00	0,00	0,00	0,000	0,000	0,000
33	р-н Сивинский	32 301,62	868 719,99	-240 299,05	-2 423,03	0,00	-242 722,08	-242,700	-240,300	-2,400
34	р-н Соликамский	11 700,00	717 262,08	0,00	0,00	0,00	0,00	0,000	0,000	0,000
35	р-н Суксунский	31 785,47	761 303,42	-609 326,95	0,00	0,00	-609 326,95	-609,300	-609,300	0,000
36	р-н Усольский	11 494,17	713 547,19	-566 650,73	-5 649,51	0,00	-572 300,24	-572,300	-566,700	-5,600
37	р-н Уинский	15 250,00	198 098,38	-482 871,49	-4 821,10	0,00	-487 692,59	-487,700	-482,900	-4,800
38	р-н Чагинский	28 529,08	1 409 998,08	-325 075,47	0,00	0,00	-325 075,47	-325,100	-325,100	0,000
39	р-н Чердынский	30 060,00	811 482,86	-230 706,00	-5 203,14	0,00	-235 909,14	-235,900	-230,700	-5,200
40	р-н Чернушинский	169 127,85	4 789 732,41	-2 109 363,25	-20 796,80	0,00	-2 130 160,05	-2 130,200	-2 109,400	-20,800
41	ЗАТО Звездный	15 534,00	624 513,50	-327 317,65	-1 411,04	0,00	-328 728,69	-328,700	-327,300	-1,400
42	г.Кудымкар	89 078,51	2 245 495,17	-466 217,36	-4 682,17	0,00	-470 899,53	-470,900	-466,200	-4,700
43	р-н Гайнский	11 252,92	576 753,94	0,00	0,00	0,00	0,00	0,000	0,000	0,000
44	р-н Косинский	38 796,30	302 155,82	-285 095,25	-2 816,95	0,00	-287 912,20	-287,900	-285,100	-2,800
45	р-н Кочевский	22 615,10	635 389,74	0,00	0,00	0,00	0,00	0,000	0,000	0,000
46	р-н Кудымкарский	49 228,08	1 216 971,28	-276 483,63	-2 972,93	0,00	-279 456,56	-279,500	-276,500	-3,000
47	р-н Юрлинский	14 900,00	432 557,75	0,00	0,00	0,00	0,00	0,000	0,000	0,000
48	р-н Юсьвинский	14 473,49	1 256 627,04	-535 440,08	-5 047,41	0,00	-540 487,49	-540,400	-535,400	-5,000
	Итого	4 247 316,05	147 011 738,44	-36 868 021,06	-167 215,76	-33 250,92	-37 068 487,74	-37 068,300	-36 868,100	-200,200

Расчет расходов на выплату компенсации родительской платы родителям за посещение ребенком дошкольного учреждения на октябрь - декабрь 2017 год

№ п/п	Наименование территории	Численность прогнозная до 31.12.2017												Среднее число дней посещения детьми ДОО октябрь-декабрь 2017 г.	Средний размер родительской платы в день, утвержденный ПППК от 07.11.2016 № 1004-п			Сумма компенсации октябрь-декабрь 2017 г., руб.				
		число первых детей				число вторых детей				число третьих детей					число первых детей	число второй детей	число третьих детей	Всего				
		коротковременного дня	полного дня	круглосуточного дня	итого	коротковременного дня	полного дня	круглосуточного дня	итого	коротковременного дня	полного дня	круглосуточного дня	итого						коротковременного дня	полного дня	круглосуточного дня	
1	г.Пермь	310	25 320	0	25 630	370	18 140	0	18 510	70	3 250	0	3 320	47 460	44	18,75	51,35	117,28	11 492 752	20 645 383	5 180 560	37 318 695
2	р-н Александровский	0	817	0	817	0	795	0	795	0	250	0	250	1 862	35	24,73	54,95	82,45	314 259	764 492	336 569	1 415 320
3	г.Березники	8	5 178	7	5 193	25	3 972	1	3 998	9	773	7	789	9 980	44	30,61	87,74	128,55	4 008 070	7 686 736	2 125 149	13 819 955
4	р-н Гремячинский	0	275	0	275	0	250	0	250	0	88	0	88	613	25	38,53	85,55	128,36	117 631	267 344	131 747	516 722
5	р-н Губахинский	0	613	0	613	0	700	0	700	0	163	0	163	1 476	51	29,20	64,23	70,06	401 604	1 146 506	373 761	1 921 871
6	р-н Добрянский	0	1 640	0	1 640	0	1 406	0	1 406	0	414	0	414	3 460	38	30,17	66,32	100,62	826 612	1 771 672	730 342	3 328 626
7	р-н Кизеловский	0	446	5	451	0	363	4	367	0	46	3	49	867	62	24,24	53,83	80,79	302 710	615 767	117 985	1 036 462
8	р-н Краснокамский	10	1 929	0	1 939	9	1 477	0	1 486	6	230	0	236	3 661	61	34,88	77,54	116,31	1 828 981	3 502 635	770 457	6 102 073
9	г.Култук	0	1 919	0	1 919	0	1 554	0	1 554	0	338	0	338	3 811	35	35,08	77,93	116,89	1 034 032	2 093 390	637 447	3 764 869
10	р-н Лысьвенский	0	1 987	0	1 987	0	1 918	0	1 918	0	489	0	489	4 394	44	22,83	50,72	76,13	886 870	2 140 181	763 904	3 790 955
11	г.Соликамск	0	3 038	0	3 038	0	2 450	0	2 450	0	437	0	437	5 925	48	30,32	67,38	101,05	1 965 124	3 961 944	989 354	6 916 422
12	р-н Чайковский	36	2 960	0	2 996	31	2 770	0	2 801	4	408	0	412	6 209	52	32,50	72,24	108,34	2 236 004	5 228 920	1 077 583	8 542 507
13	р-н Чусовской	0	1 498	0	1 498	0	1 529	0	1 529	0	343	0	343	3 370	30	28,32	62,96	94,45	565 884	1 443 988	453 501	2 463 373
14	р-н Бардымский	0	647	0	647	0	736	0	736	0	219	0	219	1 602	27	24,39	54,17	81,23	189 259	538 233	224 215	951 707
15	р-н Березовский	7	282	0	289	2	306	0	308	2	97	0	99	696	41	26,04	51,69	105,23	121 023	325 319	145 394	591 736
16	р-н Б-Сосновский	0	230	0	230	0	292	0	292	0	143	0	143	665	41	36,34	56,11	121,07	105 823	335 874	230 281	671 978
17	р-н Верещагинский	58	1 105	0	1 163	38	1 052	0	1 090	20	480	0	500	2 753	40	40,76	67,34	73,46	614 198	1 447 946	927 875	2 990 019
18	р-н Горнозаводский	0	541	0	541	0	610	0	610	0	152	0	152	1 303	59	40,81	60,44	135,98	383 508	1 081 052	377 128	1 901 209
19	р-н Еловский	3	183	0	186	4	221	0	225	0	98	0	98	509	64	25,07	55,72	83,61	131 481	397 261	244 633	773 375
20	р-н Ильинский	0	334	0	334	0	360	0	360	0	172	0	172	866	37	22,20	49,36	74,04	120 514	324 739	217 215	662 468
21	р-н Карагайский	0	462	21	483	0	540	17	557	0	242	6	248	1 288	54	32,89	51,01	69,38	270 255	775 571	482 354	1 528 180
22	р-н Кишертецкий	0	212	0	212	1	213	0	214	2	43	0	45	471	30	9,72	38,77	72,34	49 315	124 016	35 418	208 749
23	р-н Куединский	0	632	0	632	0	632	0	632	0	275	0	275	1 539	42	38,67	71,42	128,89	379 154	947 886	577 431	1 904 471
24	р-н Кунгурский	0	835	0	835	0	870	0	870	0	315	0	315	2 020	49	28,57	57,13	110,87	463 483	1 207 277	611 965	2 282 726
25	р-н Красновишерский	0	668	0	668	0	421	0	421	0	123	0	123	1 212	41	27,69	54,07	92,31	296 174	466 651	190 873	953 698
26	р-н Нытвенский	0	1 147	10	1 157	0	1 193	3	1 196	0	372	4	376	2 729	40	23,51	52,23	78,36	485 531	1 250 909	552 804	2 289 244
27	р-н Октябрьский	5	491	0	496	6	570	0	576	2	223	0	225	1 297	52	24,44	54,32	81,47	278 651	808 835	442 706	1 530 192
28	р-н Осинский	0	750	0	750	0	758	0	758	0	186	0	186	1 694	64	19,14	42,61	63,89	409 056	1 033 548	355 061	1 797 665
29	р-н Ординский	0	340	0	340	0	270	0	270	0	105	0	105	715	58	22,79	50,67	75,98	199 842	396 746	216 006	812 594
30	р-н Оханский	0	423	0	423	0	354	0	354	0	71	0	71	848	52	28,62	48,97	95,37	215 429	450 720	126 558	792 707
31	р-н Очерский	0	641	0	641	0	528	0	528	0	144	0	144	1 313	64	31,38	69,72	104,55	572 039	1 177 989	449 778	2 199 806
32	р-н Пермский	0	2 951	0	2 951	0	2 601	0	2 601	0	597	0	597	6 149	54	33,62	72,83	112,03	2 321 150	5 114 632	1 643 525	9 079 307
33	р-н Сивинский	5	356	0	361	4	360	0	364	1	200	0	201	926	48	19,63	43,63	65,44	151 034	381 327	295 776	828 137
34	р-н Соликамский	0	234	0	234	0	268	0	268	0	93	0	93	595	43	32,94	65,30	109,80	132 907	380 545	184 877	698 329,00
35	р-н Суксунский	0	228	0	228	0	280	0	280	0	92	0	92	600	63	20,65	45,86	68,79	131 747	404 485	186 063	722 295
36	р-н Усольский	0	218	0	218	0	207	0	207	0	85	0	85	510	64	23,66	52,57	78,90	146 691	348 224	200 187	695 102
37	р-н Уинский	0	116	0	116	0	146	0	146	0	67	0	67	329	31	29,64	40,81	98,87	29 351	92 353	59 334	181 038
38	р-н Чагинский	0	316	0	316	0	364	0	364	0	189	0	189	869	64	25,75	57,18	85,75	231 282	666 033	484 154	1 381 469
39	р-н Чердынский	0	301	0	301	0	305	0	305	0	121	0	121	727	50	26,23	52,03	87,40	156 610	396 729	220 347	773 686
40	р-н Чернушинский	16	1 792	0	1 808	13	1 364	0	1 377	4	343	0	347	3 532	57	20,40	62,48	106,06	1 280 112	2 436 406	858 338	4 574 856
41	ЗАТО Звездный	0	133	0	133	0	228	0	228	0	44	0	44	405	65	24,34	54,12	81,18	93 573	401 029	108 348	602 950
42	г.Кудымкар	0	995	0	995	0	920	0	920	0	303	0	303	2 218	50	22,06	49,02	73,55	487 749	1 127 460	519 857	2 135 066
43	р-н Гайнский	0	109	0	109	0	120	0	120	0	128	0	128	357	64	31,09	51,01	103,63	71 169	195 878	292 855	559 902
44	р-н Косинский	0	136	0	136	0	129	0	129	0	77	0	77	342	41	19,63	43,68	65,49	48 712	115 512	96 528	260 752
45	р-н Кочевский	0	289	0	289	0	270	0	270	0	102	0	102	661	45	23,03	51,16	76,76	132 737	310 026	163 969	606 732
46	р-н Кудымкарский	0	425	0	425	0	454	0	454	0	424	0	424	1 303	34	25,21	56,02	84,05	160 036	427 390	558 808	1 146 210
47	р-н Юрлинский	0	260	0	260	0	222	0	222	0	122	0	122	604	45	25,36	37,07	84,49	86 365	184 355	141 837	412 557
48	р-н Юсьвинский	0	301	0	301	0	274	0	274	0	226	0	226	801	64	34,35	54,07	114,41	208 321	474 086	547 448	1 229 855
	Всего	458	66 703	43	67 204	503	55 762	25	56 290	120	13 902	20	14 042	137 536	X	X	X	X	37 134 814	77 816 000	26 658 305	141 668 617

Расчет поправок средств субсидий на обеспечение государственных гарантий реализации прав на получение общедоступного и бесплатного дошкольного образования в дошкольных образовательных организациях на 2017 год.

№ п/п	Наименование муниципальных образований	Численность воспитанников, чел.												Норматив ФОТ, руб.													
		до 3 лет												до 3 лет													
		обсервация юнее 4 ч	обсервация юнее 10,5 ч	обсервация юнее 12 ч	обсервация юнее 24 ч	обсервация юнее ОВЗ 4 ч	обсервация юнее ОВЗ 10,5 ч	обсервация юнее ОВЗ 12 ч	обсервация юнее ОВЗ 24 ч	компенсацию юнее 4 ч	компенсацию юнее 10,5 ч	компенсацию юнее 12 ч	компенсацию юнее 24 ч	одорогительной 10,5 ч	одорогительной 12 ч	одорогительной 24 ч	обсервация юнее 4 ч	обсервация юнее 10,5 ч	обсервация юнее 12 ч	обсервация юнее 24 ч	обсервация юнее ОВЗ 4 ч	обсервация юнее ОВЗ 10,5 ч	обсервация юнее ОВЗ 12 ч	обсервация юнее ОВЗ 24 ч	компенсацию юнее 4 ч	компенсацию юнее 10,5 ч	
1	г. Пермь	953	0	2 433	0	0	0	0	0	0	0	0	0	0	0	0	53 117	70 774	74 849	107 442	79 145	107 428	121 546	172 864	79 145	107 428	
2	р-н Александровский	0	470	0	0	0	1	0	0	0	0	0	0	0	0	0	53 117	70 774	74 849	107 442	79 145	107 428	121 546	172 864	79 145	107 428	
3	г. Березники	16	0	2 503	0	0	0	0	0	0	12	0	0	61	15	53 117	70 774	74 849	107 442	79 145	107 428	121 546	172 864	79 145	107 428		
4	р-н Гремячинский	0	118	0	0	0	0	0	0	0	0	0	0	0	0	53 117	70 774	74 849	107 442	79 145	107 428	121 546	172 864	79 145	107 428		
5	р-н Губахинский	3	4	483	0	0	0	0	0	0	0	0	0	0	0	53 117	70 774	74 849	107 442	79 145	107 428	121 546	172 864	79 145	107 428		
6	р-н Добрянский	0	0	713	0	0	0	0	0	0	0	0	0	0	0	53 117	70 774	74 849	107 442	79 145	107 428	121 546	172 864	79 145	107 428		
7	р-н Киселевский	0	0	277	12	0	0	0	0	0	1	0	0	3	0	53 117	70 774	74 849	107 442	79 145	107 428	121 546	172 864	79 145	107 428		
8	р-н Краснокамский	18	294	29	0	0	0	0	0	0	0	0	0	0	0	53 117	70 774	74 849	107 442	79 145	107 428	121 546	172 864	79 145	107 428		
9	г. Кушур	0	0	672	0	0	0	0	0	0	0	0	0	0	0	53 117	70 774	74 849	107 442	79 145	107 428	121 546	172 864	79 145	107 428		
10	р-н Лысьенский	97	665	69	0	0	0	0	0	0	22	0	4	0	0	53 117	70 774	74 849	107 442	79 145	107 428	121 546	172 864	79 145	107 428		
11	г. Соликамск	0	0	1 294	0	0	0	0	0	0	0	0	0	0	0	53 117	70 774	74 849	107 442	79 145	107 428	121 546	172 864	79 145	107 428		
12	р-н Чайковский	79	0	1 473	0	0	1	0	0	0	0	0	0	50	11	53 117	70 774	74 849	107 442	79 145	107 428	121 546	172 864	79 145	107 428		
13	р-н Чусовской	0	758	76	0	0	0	0	0	0	0	0	0	0	0	53 117	70 774	74 849	107 442	79 145	107 428	121 546	172 864	79 145	107 428		
14	р-н Бардаковский	0	0	0	0	0	0	0	0	0	0	0	0	0	0	53 117	70 774	74 849	107 442	79 145	107 428	121 546	172 864	79 145	107 428		
15	р-н Березовский	0	0	0	0	0	0	0	0	0	0	0	0	0	0	53 117	70 774	74 849	107 442	79 145	107 428	121 546	172 864	79 145	107 428		
16	р-н Б-Сосновский	0	0	0	0	0	0	0	0	0	0	0	0	0	0	53 117	70 774	74 849	107 442	79 145	107 428	121 546	172 864	79 145	107 428		
17	р-н Верещагинский	61	0	218	0	0	0	0	0	0	0	0	0	0	0	53 117	70 774	74 849	107 442	79 145	107 428	121 546	172 864	79 145	107 428		
18	р-н Горнозаводский	0	2	387	0	0	0	0	0	0	0	0	0	0	0	53 117	70 774	74 849	107 442	79 145	107 428	121 546	172 864	79 145	107 428		
19	р-н Еловский	0	0	0	0	0	0	0	0	0	0	0	0	0	0	53 117	70 774	74 849	107 442	79 145	107 428	121 546	172 864	79 145	107 428		
20	р-н Иглинский	0	22	0	0	0	0	0	0	0	0	0	0	0	0	53 117	70 774	74 849	107 442	79 145	107 428	121 546	172 864	79 145	107 428		
21	р-н Карагайский	0	0	0	0	0	0	0	0	0	0	0	0	0	0	53 117	70 774	74 849	107 442	79 145	107 428	121 546	172 864	79 145	107 428		
22	р-н Кипертский	0	0	0	0	0	0	0	0	0	0	0	0	0	0	53 117	70 774	74 849	107 442	79 145	107 428	121 546	172 864	79 145	107 428		
23	р-н Кузнецкий	0	0	0	0	0	0	0	0	0	0	0	0	0	0	53 117	70 774	74 849	107 442	79 145	107 428	121 546	172 864	79 145	107 428		
24	р-н Кушурский	0	0	0	0	0	0	0	0	0	0	0	0	0	0	53 117	70 774	74 849	107 442	79 145	107 428	121 546	172 864	79 145	107 428		
25	р-н Красновишерский	0	0	265	0	0	0	0	0	0	0	0	0	0	0	55 427	73 850	78 103	112 114	82 312	112 098	126 831	180 379	82 312	112 098		
26	р-н Нытвинский	0	446	41	0	0	0	0	0	0	0	0	0	0	0	53 117	70 774	74 849	107 442	79 145	107 428	121 546	172 864	79 145	107 428		
27	р-н Октябрьский	0	251	0	0	0	0	0	0	0	0	0	0	0	0	53 117	70 774	74 849	107 442	79 145	107 428	121 546	172 864	79 145	107 428		
28	р-н Осинский	0	5	424	0	0	0	0	0	0	0	0	0	0	0	53 117	70 774	74 849	107 442	79 145	107 428	121 546	172 864	79 145	107 428		
29	р-н Ординский	0	0	0	0	0	0	0	0	0	0	0	0	0	0	53 117	70 774	74 849	107 442	79 145	107 428	121 546	172 864	79 145	107 428		
30	р-н Оханский	0	155	0	0	0	0	0	0	0	0	0	0	0	0	53 117	70 774	74 849	107 442	79 145	107 428	121 546	172 864	79 145	107 428		
31	р-н Очерский	0	0	20	0	0	0	0	0	0	0	0	0	0	0	53 117	70 774	74 849	107 442	79 145	107 428	121 546	172 864	79 145	107 428		
32	р-н Пермская	0	0	0	0	0	0	0	0	0	0	0	0	0	0	53 117	70 774	74 849	107 442	79 145	107 428	121 546	172 864	79 145	107 428		
33	р-н Слободский	0	0	0	0	0	0	0	0	0	0	0	0	0	0	53 117	70 774	74 849	107 442	79 145	107 428	121 546	172 864	79 145	107 428		
34	р-н Соликамский	0	0	0	0	0	0	0	0	0	0	0	0	0	0	53 117	70 774	74 849	107 442	79 145	107 428	121 546	172 864	79 145	107 428		
35	р-н Сувежский	0	175	0	0	0	0	0	0	0	0	0	0	0	0	53 117	70 774	74 849	107 442	79 145	107 428	121 546	172 864	79 145	107 428		
36	р-н Усольский	0	0	85	0	0	0	0	0	0	0	0	0	0	0	53 117	70 774	74 849	107 442	79 145	107 428	121 546	172 864	79 145	107 428		
37	р-н Уинский	0	0	0	0	0	0	0	0	0	0	0	0	0	0	53 117	70 774	74 849	107 442	79 145	107 428	121 546	172 864	79 145	107 428		
38	р-н Частинский	0	0	0	0	0	0	0	0	0	0	0	0	0	0	53 117	70 774	74 849	107 442	79 145	107 428	121 546	172 864	79 145	107 428		
39	р-н Чердакский	0	117	0	0	0	0	0	0	0	0	0	0	0	0	55 427	73 850	78 103	112 114	82 312	112 098	126 831	180 379	82 312	112 098		
40	р-н Чернушский	0	0	616	0	0	1	0	0	0	0	0	0	0	0	53 117	70 774	74 849	107 442	79 145	107 428	121 546	172 864	79 145	107 428		
41	ЗАТО Звездная	0	0	111	0	0	0	0	0	0	0	0	0	0	0	53 117	70 774	74 849	107 442	79 145	107 428	121 546	172 864	79 145	107 428		
42	г. Кушумар	0	331	0	0	0	0	0	0	0	9	0	0	0	0	53 117	70 774	74 849	107 442	79 145	107 428	121 546	172 864	79 145	107 428		
43	р-н Галицкий	0	0	0	0	0	0	0	0	0	0	0	0	0	0	78 522	104 621	110 646	158 828	117 135	158 806	179 676	255 537	117 135	158 806		
44	р-н Коенский	0	0	0	0	0	0	0	0	0	0	0	0	0	0	78 522	104 621	110 646	158 828	117 135	158 806	179 676	255 537	117 135	158 806		
45	р-н Кочневский	0	0	0	0	0	0	0	0	0	0	0	0	0	0	78 522	104 621	110 646	158 828	117 135	158 806	179 676	255 537	117 135	158 806		
46	р-н Кудымкарский	0	0	0	0	0	0	0	0	0	0	0	0	0	0	53 117	70 774	74 849	107 442	79 145	107 428	121 546	172 864	79 145	107 428		
47	р-н Юрьянский	0	0	0	0	0	0	0	0	0	0	0	0	0	0	53 117	70 774	74 849	107 442	79 145	107 428	121 546	172 864	79 145	107 428		
48	р-н Юсальский	0	0	0	0	0	0	0	0	0	0	0	0	0	0	53 117	70 774	74 849	107 442	79 145	107 428	121 546	172 864	79 145	107 428		
49	Нераспределенный остаток																										
	Всего	1 227	3 813	12 189	12	0	1	2	0	0	9	82	0	4	114	26	X	X	X	X	X	X	X	X	X	X	

265

Мальцева А.В.  
211 70 15

№ п/п	Наименование муниципальных образований	Городская местность																								
		Численность воспитанников, чел.																								
		от 3 лет до 7 лет																								
компенсируемые койки 12 ч	компенсируемые койки 24 ч	одноразовый койки 10,5 ч	одноразовый койки 12 ч	одноразовый койки 24 ч	обсервационные койки 4 ч	обсервационные койки 10,5 ч	обсервационные койки 12 ч	обсервационные койки 24 ч	обсервационные койки ОВЗ 4 ч	обсервационные койки ОВЗ 10,5 ч	обсервационные койки ОВЗ 12 ч	обсервационные койки ОВЗ 24 ч	компенсируемые койки 4 ч	компенсируемые койки 10,5 ч	компенсируемые койки 12 ч	компенсируемые койки 24 ч	одноразовый койки 10,5 ч	одноразовый койки 12 ч	одноразовый койки 24 ч	обсервационные койки 4 ч	обсервационные койки 10,5 ч	обсервационные койки 12 ч	обсервационные койки 24 ч	обсервационные койки ОВЗ 4 ч		
1	г. Пермь	121 546	172 864	66 804	75 393	102 428	1 346	0	51 285	0	0	0	0	0	0	2 518	0	0	912	0	34 774	48 016	51 071	75 518	51 814	
2	р-н Александровский	121 546	172 864	66 804	75 393	102 428	8	1 245	0	0	23	0	0	0	0	0	0	0	0	0	34 774	48 016	51 071	75 518	51 814	
3	г. Березники	121 546	172 864	66 804	75 393	102 428	0	0	6 567	0	0	0	0	0	0	753	0	0	195	38	34 774	48 016	51 071	75 518	51 814	
4	р-н Гремячинский	121 546	172 864	66 804	75 393	102 428	8	397	0	0	1	6	0	0	0	0	0	0	0	0	34 774	48 016	51 071	75 518	51 814	
5	р-н Губахинский	121 546	172 864	66 804	75 393	102 428	6	9	1 378	0	0	0	3	0	0	1	63	0	0	0	34 774	48 016	51 071	75 518	51 814	
6	р-н Добрянский	121 546	172 864	66 804	75 393	102 428	0	0	2 680	0	0	19	0	0	0	0	0	0	0	0	34 774	48 016	51 071	75 518	51 814	
7	р-н Косовский	121 546	172 864	66 804	75 393	102 428	0	0	486	15	0	0	0	0	0	194	4	0	12	0	34 774	48 016	51 071	75 518	51 814	
8	р-н Краснокамский	121 546	172 864	66 804	75 393	102 428	20	1 594	125	0	0	0	0	0	0	146	2	0	0	0	34 774	48 016	51 071	75 518	51 814	
9	г.Кушур	121 546	172 864	66 804	75 393	102 428	0	0	2 851	0	0	45	0	0	0	91	0	0	0	0	34 774	48 016	51 071	75 518	51 814	
10	р-н Лысьвенский	121 546	172 864	66 804	75 393	102 428	0	2 738	19	0	4	10	0	0	0	223	78	0	86	0	34 774	48 016	51 071	75 518	51 814	
11	г.Соликамск	121 546	172 864	66 804	75 393	102 428	0	0	4 183	0	8	0	13	0	0	180	0	0	54	0	34 774	48 016	51 071	75 518	51 814	
12	р-н Чайковский	121 546	172 864	66 804	75 393	102 428	14	0	3 964	0	0	28	0	0	0	318	0	0	40	13	34 774	48 016	51 071	75 518	51 814	
13	р-н Чусовской	121 546	172 864	66 804	75 393	102 428	0	1 902	233	0	0	0	0	0	0	279	11	0	16	0	34 774	48 016	51 071	75 518	51 814	
14	р-н Бардынский	121 546	172 864	66 804	75 393	102 428	0	0	0	0	0	0	0	0	0	0	0	0	0	0	34 774	48 016	51 071	75 518	51 814	
15	р-н Березовский	121 546	172 864	66 804	75 393	102 428	0	0	0	0	0	0	0	0	0	0	0	0	0	0	34 774	48 016	51 071	75 518	51 814	
16	р-н Б-Солеювский	121 546	172 864	66 804	75 393	102 428	0	0	0	0	0	0	0	0	0	0	0	0	0	0	34 774	48 016	51 071	75 518	51 814	
17	р-н Вершининский	121 546	172 864	66 804	75 393	102 428	0	0	1 467	0	0	0	0	0	0	10	0	0	20	0	34 774	48 016	51 071	75 518	51 814	
18	р-н Горнозаводский	121 546	172 864	66 804	75 393	102 428	0	13	1 117	0	0	0	0	0	0	0	0	0	0	0	34 774	48 016	51 071	75 518	51 814	
19	р-н Еловский	121 546	172 864	66 804	75 393	102 428	0	0	0	0	0	0	0	0	0	0	0	0	0	0	34 774	48 016	51 071	75 518	51 814	
20	р-н Иглинский	121 546	172 864	66 804	75 393	102 428	0	163	0	0	0	0	0	0	0	0	0	0	0	0	34 774	48 016	51 071	75 518	51 814	
21	р-н Карагайский	121 546	172 864	66 804	75 393	102 428	0	0	0	0	0	0	0	0	0	0	0	0	0	0	34 774	48 016	51 071	75 518	51 814	
22	р-н Кашерский	121 546	172 864	66 804	75 393	102 428	0	0	0	0	0	0	0	0	0	0	0	0	0	0	34 774	48 016	51 071	75 518	51 814	
23	р-н Куединский	121 546	172 864	66 804	75 393	102 428	0	0	0	0	0	0	0	0	0	0	0	0	0	0	34 774	48 016	51 071	75 518	51 814	
24	р-н Кушурский	121 546	172 864	66 804	75 393	102 428	0	0	0	0	0	0	0	0	0	0	0	0	0	0	34 774	48 016	51 071	75 518	51 814	
25	р-н Красновишерский	126 831	180 379	69 708	78 671	106 882	0	0	801	0	0	0	0	0	0	0	0	0	0	0	36 286	50 102	53 292	78 802	53 887	
26	р-н Пытнинский	121 546	172 864	66 804	75 393	102 428	0	1 649	106	0	0	0	0	0	0	34 774	48 016	51 071	0	0	34 774	48 016	51 071	75 518	51 814	
27	р-н Октябрьский	121 546	172 864	66 804	75 393	102 428	0	983	0	0	1	0	0	0	0	0	0	0	0	0	34 774	48 016	51 071	75 518	51 814	
28	р-н Соликамский	121 546	172 864	66 804	75 393	102 428	0	15	1 081	0	0	0	0	0	0	240	0	0	0	0	34 774	48 016	51 071	75 518	51 814	
29	р-н Ординский	121 546	172 864	66 804	75 393	102 428	0	0	0	0	0	0	0	0	0	0	0	0	0	0	34 774	48 016	51 071	75 518	51 814	
30	р-н Оханский	121 546	172 864	66 804	75 393	102 428	0	378	0	0	0	12	0	0	0	0	0	0	0	0	34 774	48 016	51 071	75 518	51 814	
31	р-н Очерский	121 546	172 864	66 804	75 393	102 428	0	389	767	0	0	0	0	0	0	0	0	0	0	0	34 774	48 016	51 071	75 518	51 814	
32	р-н Пермский	121 546	172 864	66 804	75 393	102 428	0	0	0	0	0	0	0	0	0	0	0	0	0	0	34 774	48 016	51 071	75 518	51 814	
33	р-н Слободской	121 546	172 864	66 804	75 393	102 428	0	0	0	0	0	0	0	0	0	0	0	0	0	0	34 774	48 016	51 071	75 518	51 814	
34	р-н Соликамский	121 546	172 864	66 804	75 393	102 428	0	0	0	0	0	0	0	0	0	0	0	0	0	0	34 774	48 016	51 071	75 518	51 814	
35	р-н Суворовский	121 546	172 864	66 804	75 393	102 428	0	505	0	0	12	0	0	0	0	0	0	0	0	0	34 774	48 016	51 071	75 518	51 814	
36	р-н Удольский	121 546	172 864	66 804	75 393	102 428	0	0	192	0	0	0	0	0	0	0	0	0	6	0	34 774	48 016	51 071	75 518	51 814	
37	р-н Уинский	121 546	172 864	66 804	75 393	102 428	0	0	0	0	0	0	0	0	0	0	0	0	0	0	34 774	48 016	51 071	75 518	51 814	
38	р-н Частинский	121 546	172 864	66 804	75 393	102 428	0	0	0	0	0	0	0	0	0	0	0	0	0	0	34 774	48 016	51 071	75 518	51 814	
39	р-н Чердынский	126 831	180 379	69 708	78 671	106 882	0	452	0	0	0	0	0	0	0	0	0	0	0	0	36 286	50 102	53 292	78 802	53 887	
40	р-н Чернушинский	121 546	172 864	66 804	75 393	102 428	0	0	2 171	0	0	21	0	0	7	412	0	0	0	0	34 774	48 016	51 071	75 518	51 814	
41	ЗАТО Звездный	121 546	172 864	66 804	75 393	102 428	0	0	447	0	0	0	0	0	0	0	0	0	0	0	34 774	48 016	51 071	75 518	51 814	
42	г.Куединскр	121 546	172 864	66 804	75 393	102 428	0	1 580	0	0	0	0	0	0	0	0	0	-40	0	0	34 774	48 016	51 071	75 518	51 814	
43	р-н Гайнский	179 676	255 537	98 753	111 451	151 417	0	0	0	0	0	0	0	0	0	0	0	0	0	0	51 406	70 979	75 497	111 635	76 685	
44	р-н Косинский	179 676	255 537	98 753	111 451	151 417	0	0	0	0	0	0	0	0	0	0	0	0	0	0	50 672	69 966	74 419	110 041	76 685	
45	р-н Кочевский	179 676	255 537	98 753	111 451	151 417	0	0	0	0	0	0	0	0	0	0	0	0	0	0	50 672	69 966	74 419	110 041	76 685	
46	р-н Кушвинский	121 546	172 864	66 804	75 393	102 428	0	0	0	0	0	0	0	0	0	0	0	0	0	0	34 774	48 016	51 071	75 518	51 814	
47	р-н Юрлинский	121 546	172 864	66 804	75 393	102 428	0	0	0	0	0	0	0	0	0	0	0	0	0	0	34 774	48 016	51 071	75 518	51 814	
48	р-н Юстинский	121 546	172 864	66 804	75 393	102 428	0	0	0	0	0	0	0	0	0	0	0	0	0	0	34 774	48 016	51 071	75 518	51 814	
49	Нераспределенный остаток																									
	Всего	X	X	X	X	X	1 402	14 012	81 920	15	13	64	129	0	7	649	4 870	4	126	1 235	71	X	X	X	X	X









№ п/п	Наименование муниципальных образований	Расчет ФМЗ			Дополнительные средства по ППМК № 315-п (принят МОиП ПК от 26.06.2017 №СЭД\126-01-06-097)		Дополнительные средства по ППМК № 763-п (принят МОиП ПК от 26.09.2017 №СЭД\126-01-06-948)	Итого расходов, тыс. руб.			Уточненный бюджет на 2017 год (Закон Пермского края от 29.08.2017 N 124-ПК), тыс. руб.			Сумма поправки на 2017 год, тыс. руб.			
		Численность воспитанников, чел.	Норматив ФМЗ, руб.	Итого ФМЗ, тыс. руб.	малоземп	ипотеки		Итого	в том числе			Итого	в том числе		Итого	в том числе	
									ФОТ	ФМЗ	ФОТ		ФМЗ	ФОТ		ФМЗ	
1	г. Пермь	59 447	967	57 485,2	0,0	0,0	0,0	3 276 362,1	3 218 876,9	57 485,2	3 253 688,9	3 196 625,0	57 063,9	22 673,2	22 251,9	-421,3	
2	р-н Александровский	1 889	967	1 826,7	2 628,6	3 418,7	7 537,5	119 469,3	117 642,6	1 826,7	105 884,5	104 057,8	1 826,7	0,0	0,0	0,0	
3	г. Березники	10 160	967	9 824,7	93,8	29 438,1	56 203,3	721 213,3	711 388,6	9 824,7	632 086,5	622 274,4	9 812,1	3 391,6	3 379,0	12,6	
4	р-н Громычский	571	967	552,2	1 090,2	0,0	965,7	33 280,1	32 727,9	552,2	30 719,9	30 172,2	547,7	504,3	499,8	4,5	
5	р-н Губахинский	1 950	967	1 885,7	0,0	0,0	7 204,9	123 953,4	122 067,7	1 885,7	116 748,5	114 862,8	1 885,7	0,0	0,0	0,0	
6	р-н Добрянский	3 530	967	3 413,5	2 963,0	27 250,8	7 384,1	340 588,8	237 175,3	3 413,5	201 403,8	197 960,0	3 443,8	1 587,1	1 617,4	-30,3	
7	р-н Кировский	1 088	967	1 052,1	2 769,5	0,0	2 721,7	83 222,3	82 170,2	1 052,1	73 415,3	72 271,4	1 143,9	4 315,8	4 407,6	-91,8	
8	р-н Краснокамский	2 690	967	2 601,0	2 213,4	1 740,4	2 551,2	162 122,5	159 521,5	2 601,0	155 617,5	153 016,4	2 601,1	0,0	0,1	-0,1	
9	г.Кутуур	3 659	967	3 538,3	0,0	3 421,6	2 005,6	219 612,4	216 074,1	3 538,3	210 673,8	207 148,5	3 525,3	3 511,4	3 498,4	13,0	
10	р-н Лысьвенский	4 160	967	4 022,7	0,0	0,0	10 111,3	250 364,4	246 341,7	4 022,7	237 202,9	233 259,7	3 943,2	3 050,2	2 970,7	79,5	
11	г.Соликамск	5 779	967	5 588,3	0,0	4 905,5	5 350,3	336 173,6	330 585,3	5 588,3	334 586,6	329 147,0	5 438,6	11 332,3	11 182,5	149,7	
12	р-н Чайковский	6 755	967	6 532,0	0,0	0,0	0,0	415 438,1	408 906,1	6 532,0	411 547,7	405 084,7	6 463,0	3 890,4	3 821,4	69,0	
13	р-н Чусовской	3 476	967	3 361,3	3 317,0	387,4	7 044,9	216 891,1	213 529,8	3 361,3	206 141,8	202 780,5	3 361,3	0,0	0,0	0,0	
14	р-н Бардаевский	611	967	590,8	798,4	0,0	1 592,0	38 345,6	37 754,8	590,8	35 955,2	35 364,4	590,8	0,0	0,0	0,0	
15	р-н Березовский	510	967	493,2	427,1	917,5	1 022,3	31 362,3	30 869,1	493,2	27 672,1	27 193,6	478,5	1 323,3	1 308,6	14,7	
16	р-н Б-Сосновский	345	967	333,1	0,0	3 295,2	0,0	22 698,7	22 365,6	333,1	19 403,5	19 070,4	333,1	0,0	0,0	0,0	
17	р-н Верещагинский	2 612	967	2 525,8	1 443,5	957,2	616,0	152 026,5	149 500,7	2 525,8	147 948,6	145 420,2	2 528,4	1 061,2	1 063,8	-2,6	
18	р-н Горнозаводский	1 519	967	1 468,9	1 653,8	0,0	4 905,4	94 806,7	93 337,8	1 468,9	88 247,5	86 778,6	1 468,9	0,0	0,0	0,0	
19	р-н Еловский	339	967	327,8	544,1	0,0	0,0	20 570,9	20 243,1	327,8	20 026,8	19 699,0	327,8	0,0	0,0	0,0	
20	р-н Ишлейский	635	967	614,0	0,0	3 850,0	1 262,9	41 733,8	41 119,8	614,0	35 492,8	34 897,6	595,2	1 128,1	1 109,3	18,8	
21	р-н Карагайский	1 136	967	1 098,5	1 506,1	0,0	1 731,6	75 181,6	74 083,1	1 098,5	70 505,1	69 428,6	1 076,5	1 438,8	1 416,8	22,0	
22	р-н Кизерский	503	967	486,4	1 599,2	0,0	0,0	30 557,3	30 070,9	486,4	28 958,1	28 471,7	486,4	0,0	0,0	0,0	
23	р-н Куединский	1 668	967	1 613,0	9 898,5	0,0	8 767,1	115 410,5	113 797,5	1 613,0	96 744,9	95 131,9	1 613,0	0,0	0,0	0,0	
24	р-н Кушурский	632	967	611,1	882,2	0,0	1 097,8	40 117,1	39 506,0	611,1	38 137,1	37 526,0	611,1	0,0	0,0	0,0	
25	р-н Краснокамский	1 066	967	1 030,8	2 834,7	1 682,8	4 843,9	73 776,4	72 745,6	1 030,8	64 415,0	63 384,2	1 030,8	0,0	0,0	0,0	
26	р-н Шатковский	2 976	967	2 877,8	682,9	0,0	2 180,3	169 368,9	166 491,1	2 877,8	163 078,5	160 261,1	2 817,4	3 427,2	3 366,8	60,4	
27	р-н Октябрьский	1 760	967	1 701,9	5 260,0	0,0	5 793,4	107 417,2	105 715,3	1 701,9	96 363,8	94 661,9	1 701,9	0,0	0,0	0,0	
28	р-н Осинский	1 765	967	1 706,8	0,0	677,0	0,0	116 422,2	114 715,4	1 706,8	114 448,0	112 735,5	1 712,5	1 297,2	1 302,9	-5,7	
29	р-н Ординский	550	967	531,5	0,0	0,0	771,2	32 150,4	31 618,9	531,5	31 379,2	30 841,9	537,3	0,0	5,8	-5,8	
30	р-н Ошский	545	967	527,0	0,0	0,0	1 221,3	32 020,1	31 493,1	527,0	30 283,3	29 758,3	525,0	515,5	513,5	2,0	
31	р-н Очерский	1 202	967	1 162,3	0,0	9 373,2	651,0	71 901,4	70 739,1	1 162,3	63 364,3	62 178,8	1 185,5	-1 487,1	-1 463,9	-23,2	
32	р-н Пермский	5 837	967	5 644,8	0,0	0,0	0,0	361 661,3	356 016,5	5 644,8	361 661,3	356 007,6	5 653,7	0,0	8,9	-8,9	
33	р-н Слободский	717	967	693,2	6 844,611	454,492	3 588,500	52 743,3	52 050,1	693,2	41 267,7	40 578,1	689,6	588,0	584,4	3,6	
34	р-н Соликамский	642	967	620,8	1 727,3	0,0	2 394,7	43 365,9	42 745,1	620,8	39 029,5	38 412,6	616,9	214,4	210,5	3,9	
35	р-н Суворовский	1 096	967	1 059,8	488,9	0,0	109,1	63 488,3	62 428,5	1 059,8	62 890,3	61 830,5	1 059,8	0,0	0,0	0,0	
36	р-н Усольский	494	967	477,7	1 004,8	0,0	3 996,7	34 634,9	34 157,2	477,7	29 633,4	29 155,7	477,7	0,0	0,0	0,0	
37	р-н Уинский	465	967	449,7	947,2	0,0	533,9	28 568,0	28 118,3	449,7	27 086,9	26 637,2	449,7	0,0	0,0	0,0	
38	р-н Частинский	559	967	540,6	4 667,5	264,4	0,0	37 981,7	37 441,1	540,6	32 465,8	31 937,0	528,8	584,0	572,2	11,8	
39	р-н Чердынский	801	967	774,6	1 907,6	0,0	2 763,0	51 044,5	50 269,9	774,6	46 373,9	45 599,3	774,6	0,0	0,0	0,0	
40	р-н Чернушинский	3 878	967	3 750,0	9 330,8	0,0	2 591,6	258 132,3	254 382,3	3 750,0	244 397,5	240 704,5	3 693,0	1 812,4	1 755,4	57,0	
41	ЗАТО Звездный	558	967	539,6	0,0	2 064,1	0,0	33 740,7	33 201,1	539,6	31 043,2	30 514,4	528,8	633,4	622,6	10,8	
42	г.Кудьинск	1 960	967	1 895,3	0,0	0,0	3 466,8	107 451,2	105 555,9	1 895,3	100 055,8	98 212,6	1 843,2	3 928,6	3 876,5	52,1	
43	р-н Гайнский	315	967	304,6	0,0	0,0	0,0	28 004,4	27 699,8	304,6	27 700,3	27 396,1	304,2	304,1	303,7	0,4	
44	р-н Косинский	215	967	207,9	0,0	0,0	0,0	18 516,3	18 308,4	207,9	18 145,9	17 942,2	203,7	370,4	366,2	4,2	
45	р-н Кочевский	430	967	415,8	0,0	0,0	0,0	38 287,0	37 871,2	415,8	36 496,2	36 098,2	398,0	1 790,8	1 773,0	17,8	
46	р-н Кудьяковский	226	967	218,5	0,0	0,0	748,8	14 174,0	13 955,5	218,5	13 425,2	13 206,7	218,5	0,0	0,0	0,0	
47	р-н Юрлинский	377	967	364,6	816,3	0,0	2 208,1	24 860,1	24 495,5	364,6	21 835,7	21 471,1	364,6	0,0	0,0	0,0	
48	р-н Юсьвинский	873	967	844,2	874,4	0,0	2 546,5	54 292,9	53 448,7	844,2	50 872,0	50 027,8	844,2	0,0	0,0	0,0	
	Нераспределенный остаток				-71 215,3	-94 098,3	-170 484,4				335 798,0	331 531,8	4 266,2	0,0	-4 266,2	4 266,2	
	Всего	144 970	X	140 186,1	0,0	0,0	0,0	8 735 505,6	8 595 319,5	140 186,1	8 662 319,1	8 518 727,5	143 591,6	73 186,5	68 059,6	5 126,9	

Расчет поправок бюджета Пермского края на 2017 г. по субвенции на обеспечение воспитания и обучения детей-инвалидов в образовательных организациях, реализующих образовательные программы дошкольного образования, и на дому

№ п/п	Наименование территории	Утверждено в бюджете ПК на 2017 год (Закон Пермского края от 29.12.2016 N 34-ПК) с учетом перераспределения бюджетных назначений				Уточненный контингент на 2017 год с учетом среднегодового изменения численности				Уточненный контингент МР (ГО)				Отклонение			Норматив по ФОТ					
		Дети-инвалиды в ДОУ	Дети-инвалиды на дому	Административные на дому	Всего объем средств, тыс. руб.	Дети-инвалиды в ДДУ			Дети-инвалиды на дому	спец. ОУ	спец. группы	группы общ. назначения	Дети-инвалиды на дому	Дети-инвалиды в ДДУ			в спец. учрежд.	в спец. группах	в группах общего назначения	Дети-инвалиды на дому	дети-инвалиды в спец. учрежд.	
						спец. ОУ	спец. группы	группы общ. назначения						спец. ОУ	спец. группы	группы общ. назначения						
1	г. Пермь	6 396,4	3 740,6	56,1	10 193,1	0	51	302	180	0	51	253	131	0	0	-49	-49	206 676	74 813	8 546	20 781	0,0
2	р-н Александровский	603,2	145,5	1,5	750,2	0	9	9	7	0	8	9	7	0	-1	0	0	206 676	74 813	8 546	20 781	0,0
3	г. Березники	7 968,2	228,6	3,4	8 200,2	27	0	68	11	27	0	68	6	0	0	0	-5	206 676	74 813	8 546	20 781	0,0
4	р-н Гремячинский	59,8	83,1	1,2	144,1	0	0	7	4	0	0	6	2	0	0	-1	-2	206 676	74 813	8 546	20 781	0,0
5	р-н Губахинский	42,7	62,3	0,9	105,9	0	0	5	3	0	0	5	3	0	0	0	0	206 676	74 813	8 546	20 781	0,0
6	р-н Добрянский	196,6	0,0	0,0	196,6	0	0	23	0	0	9	14	1	0	9	-9	1	206 676	74 813	8 546	20 781	0,0
7	р-н Кизеловский	42,7	124,7	1,9	169,3	0	0	5	6	0	0	5	5	0	0	0	-1	206 676	74 813	8 546	20 781	0,0
8	р-н Краснокамский	384,6	727,3	10,9	1 122,8	0	0	45	35	0	0	45	35	0	0	0	0	206 676	74 813	8 546	20 781	0,0
9	г. Кушгур	111,7	286,6	0,0	398,3	0	0	13	14	0	0	14	13	0	0	1	-1	206 676	74 813	8 546	20 781	0,0
10	р-н Лысьвенский	264,4	540,3	8,1	812,8	0	0	31	26	0	0	33	21	0	0	2	-5	206 676	74 813	8 546	20 781	0,0
11	г. Соликамск	3 437,1	519,5	7,8	3 964,4	0	44	17	25	0	41	17	20	0	-3	0	-5	206 676	74 813	8 546	20 781	0,0
12	р-н Чайковский	3 881,6	311,7	4,7	4 198,0	0	48	34	15	0	32	40	11	0	-16	6	-4	206 676	74 813	8 546	20 781	0,0
13	р-н Чусовской	850,7	103,9	1,6	956,2	0	10	12	5	0	10	8	5	0	0	-4	0	206 676	74 813	8 546	20 781	0,0
14	р-н Бардымский	0,0	210,9	0,0	210,9	0	0	0	10	0	0	0	11	0	0	0	1	206 676	74 813	8 546	20 781	0,0
15	р-н Березовский	68,3	0,0	0,0	68,3	0	0	8	0	0	0	6	0	0	0	-2	0	206 676	74 813	8 546	20 781	0,0
16	р-н Б-Сосновский	56,1	41,6	0,3	98,0	0	0	7	2	0	0	7	2	0	0	0	0	206 676	74 813	8 546	20 781	0,0
17	р-н Верещагинский	162,3	196,3	1,5	360,1	0	0	19	9	0	0	16	4	0	0	-3	-5	206 676	74 813	8 546	20 781	0,0
18	р-н Горнозаводский	34,2	103,9	1,6	139,7	0	0	4	5	0	0	4	4	0	0	0	-1	206 676	74 813	8 546	20 781	0,0
19	р-н Еловский	34,2	20,8	0,3	55,3	0	0	4	1	0	0	3	1	0	0	-1	0	206 676	74 813	8 546	20 781	0,0
20	р-н Ильинский	76,9	0,0	0,0	76,9	0	0	9	0	0	0	6	0	0	0	-3	0	206 676	74 813	8 546	20 781	0,0
21	р-н Карагайский	145,3	103,9	1,6	250,8	0	0	17	5	0	0	17	5	0	0	0	0	206 676	74 813	8 546	20 781	0,0
22	р-н Кишертский	32,1	31,7	0,0	63,8	0	0	4	2	0	0	4	2	0	0	0	1	206 676	74 813	8 546	20 781	0,0
23	р-н Куединский	68,4	187,0	2,8	258,2	0	0	8	9	0	0	9	8	0	0	1	-1	206 676	74 813	8 546	20 781	0,0
24	р-н Кунгурский	102,5	249,4	3,7	355,6	0	0	12	12	0	0	11	12	0	0	-1	0	206 676	74 813	8 546	20 781	0,0
25	р-н Красновишерский	124,8	0,0	0,0	124,8	0	0	15	0	0	0	16	0,3	0	0	1	0	215 662	78 066	8 918	21 685	0,0
26	р-н Нытвенский	264,9	166,2	2,5	433,6	0	0	31	8	0	0	31	8	0	0	0	0	206 676	74 813	8 546	20 781	0,0
27	р-н Октябрьский	136,7	308,0	4,4	449,1	0	0	16	15	0	0	16	21	0	0	0	6	206 676	74 813	8 546	20 781	0,0
28	р-н Осинский	132,6	166,2	2,1	300,9	0	0	15	8	0	0	13	5	0	0	-2	-3	206 676	74 813	8 546	20 781	0,0
29	р-н Ординский	17,2	16,9	0,0	34,1	0	0	2	1	0	0	4	3	0	0	2	2	206 676	74 813	8 546	20 781	0,0
30	р-н Оханский	67,6	46,9	0,0	114,5	0	0	8	2	0	0	8	2	0	0	0	0	206 676	74 813	8 546	20 781	0,0
31	р-н Очерский	94,0	166,2	2,5	262,7	0	0	11	8	0	0	10	9	0	0	-1	1	206 676	74 813	8 546	20 781	0,0
32	р-н Пермский	324,7	332,5	5,0	662,2	0	0	38	16	0	0	38	16	0	0	0	0	206 676	74 813	8 546	20 781	0,0
33	р-н Сивинский	51,3	20,8	0,3	72,4	0	0	6	1	0	0	4	1	0	0	-2	0	206 676	74 813	8 546	20 781	0,0
34	р-н Соликамский	8,5	103,9	1,6	114,0	0	0	1	5	0	0	3	5	0	0	2	0	206 676	74 813	8 546	20 781	0,0
35	р-н Сужуновский	42,7	120,7	1,9	165,3	0	0	5	6	0	0	5	6	0	0	0	0	206 676	74 813	8 546	20 781	0,0
36	р-н Усольский	24,0	13,9	0,3	38,2	0	0	3	1	0	0	3	0	0	0	0	-1	206 676	74 813	8 546	20 781	0,0
37	р-н Уинский	17,1	83,1	1,2	101,4	0	0	2	4	0	0	2	3	0	0	-1	-1	206 676	74 813	8 546	20 781	0,0
38	р-н Частинский	25,6	84,3	0,0	109,9	0	0	3	4	0	0	3	5	0	0	0	1	206 676	74 813	8 546	20 781	0,0
39	р-н Чердынский	0,0	65,1	1,0	66,1	0	0	0	3	0	0	0	5	0	0	2	215 662	78 066	8 918	21 685	0,0	
40	р-н Чернушинский	1 367,9	415,6	6,2	1 789,7	0	16	20	20	0	6	38	20	0	-10	18	0	206 676	74 813	8 546	20 781	0,0
41	ЗАТО Звездный	42,7	41,6	0,6	84,9	0	0	5	2	0	0	2	2	0	0	-3	0	206 676	74 813	8 546	20 781	0,0
42	г. Кудымкар	94,0	41,6	0,6	136,2	0	0	11	2	0	0	6	2	0	0	-5	0	206 676	74 813	8 546	20 781	0,0
43	р-н Гайнский	51,8	192,5	0,0	244,3	0	0	6	9	0	0	6	9	0	0	0	0	305 521	110 593	12 633	30 720	0,0
44	р-н Косинский	0,0	0,0	0,0	0,0	0	0	0	0	0	0	1	3	0	0	1	3	305 521	110 593	12 633	30 720	0,0
45	р-н Кочевский	37,9	104,7	1,5	144,1	0	0	4	5	0	0	3	5	0	0	-1	0	305 521	110 593	12 633	30 720	0,0
46	р-н Кудымкарский	34,2	20,8	0,3	55,3	0	0	4	1	0	0	4	1	0	0	0	0	206 676	74 813	8 546	20 781	0,0
47	р-н Юрлинский	17,0	263,5	2,3	282,8	0	0	2	13	0	0	2	11	0	0	0	-2	206 676	74 813	8 546	20 781	0,0
48	р-н Юсьвинский	111,1	166,2	2,5	279,8	0	0	13	8	0	0	13	5	0	0	0	-3	206 676	74 813	8 546	20 781	0,0
49	Нераспределенный остаток	547,9	0,0	0,0	547,9	0	0	0	0	0	0	0	0	0	0	0	0					0,0
	Всего	28 656,3	10 960,7	146,7	39 763,7	27	178	884	528	27	157	829	459	0	-21	-55	-68	x	x	x	x	0,0

А.В. Мальцева  
телефон 211 70 15

*Мальцев*

272

Сумма поправки, тыс. руб.					Итого сумма поправки, тыс.руб
Дети-инвалиды в ДДУ			Дети-инвалиды на дому	Административные на дому	
дети-инвалиды в спец. группах	дети-инвалиды в группах общего	всего			
-1 543,7	-1 556,4	-3 100,1	-1 018,3	0,0	-4 118,4
-74,8	0,0	-74,8	0,0	0,0	-74,8
0,0	0,0	0,0	-95,2	-3,4	-98,6
0,0	-6,7	-6,7	-32,897	-0,6978	-40,3
0,0	0,0	0,0	0,0	0,0	0,0
673,3	-76,9	596,4	20,8	0,0	617,2
0,0	0,0	0,0	-20,780	-0,3	-21,1
0,0	0,0	0,0	0,0	-10,9	-10,9
0,0	7,3	7,3	-16,4	0,0	-9,1
0,0	17,1	17,1	-103,9	-1,5	-88,3
-224,4	0,0	-224,4	-103,9	-7,8	-336,1
-1 197,0	51,6	-1 145,4	-77,9	-2,4	-1 225,7
0,0	-35,0	-35,0	0,0	-1,6	-36,6
0,0	0,0	0,0	20,8	0,0	20,8
0,0	-17,1	-17,1	0,0	0,0	-17,1
0,0	0,0	0,0	0,0	-0,3	-0,3
0,0	-25,6	-25,6	-103,9	-0,1	-129,6
0,0	0,0	0,0	-20,8	-1,6	-22,4
0,0	-8,5	-8,5	0,0	0,0	-8,5
0,0	-25,6	-25,6	0,0	0,0	-25,6
0,0	0,0	0,0	0,0	0,0	0,0
0,0	0,0	0,0	16,6	0,0	16,6
0,0	8,5	8,5	-20,8	-2,8	-15,1
0,0	-8,5	-8,5	0,0	-3,7	-12,2
0,0	8,9	8,9	7,3	0,0	16,2
0,0	0,0	0,0	0,0	-2,5	-2,5
0,0	0,0	0,0	124,7	0,0	124,7
0,0	-17,1	-17,1	-62,3	0,0	-79,4
0,0	17,1	17,1	41,6	0,0	58,7
0,0	0,0	0,0	0,0	0,0	0,0
0,0	-10,6	-10,6	23,3	0,0	12,7
0,0	0,0	0,0	0,0	0,0	0,0
0,0	-17,1	-17,1	0,0	-0,3	-17,4
0,0	17,1	17,1	0,0	-1,6	15,5
0,0	0,0	0,0	0,0	-1,9	-1,9
0,0	0,0	0,0	-13,880	-0,3	-14,2
0,0	-1,3	-1,3	-20,8	-0,3	-25,4
0,0	-3,5	-3,5	30,0	0,0	26,5
0,0	0,0	0,0	43,4	0,0	43,4
-748,1	153,8	-594,3	0,0	-6,2	-600,5
0,0	-25,6	-25,6	0,0	0,0	-25,6
0,0	-42,7	-42,7	0,0	0,0	-42,7
0,0	0,0	0,0	0,0	0,0	0,0
0,0	6,3	6,3	92,2	0,0	98,5
0,0	-12,6	-12,6	8,0	0,0	-4,6
0,0	0,0	0,0	0,0	0,0	0,0
0,0	0,0	0,0	-11,6	0,0	-11,6
0,0	0,0	0,0	-62,3	-2,5	-64,8
		-547,9			-547,9
3 114,7	-1 606,1	-5 268,7	-1 387,0	-52,7	-6 708,3



№ п/п	Наименование муниципалитетов образования	Потрачено в Закон ПК											
		поделаны и доклады по социальным и льготам подработкам											
		в дошкольных образовательных организациях КФСР - 0701			в общеобразовательных организациях КФСР - 0702			единовременное пособие по уходу за ребенком с 01.01.2013			Всего		
		выплаты	автоматич. списание	Всего	выплаты	автоматич. списание	Всего	выплаты	автоматич. списание	Всего	выплаты	автоматич. списание	Всего
1	г. Пермь	0,0	0,0	0,0	0,0	0,0	0,0	0,0	0,0	0,0	0,0	0,0	0,0
2	р-н Александровский	0,0	0,0	0,0	0,0	0,0	0,0	0,0	0,0	0,0	0,0	0,0	0,0
3	г. Березники	0,0	0,0	0,0	-186,9	0,0	-186,9	850,0	0,0	850,0	663,1	0,0	663,1
4	р-н Гаскельский	0,0	0,0	0,0	0,0	0,0	0,0	0,0	0,0	0,0	0,0	0,0	0,0
5	р-н Губахинский	0,0	0,0	0,0	0,0	0,0	0,0	100,0	1,5	101,5	100,0	1,5	101,5
6	р-н Добрянский	0,0	0,0	0,0	0,0	0,0	0,0	0,0	0,0	0,0	0,0	0,0	0,0
7	р-н Кизильский	0,0	0,0	0,0	168,2	2,6	170,8	110,0	1,7	111,7	278,2	4,3	282,5
8	р-н Краснокамский	19,3	0,3	19,6	39,1	0,3	39,4	162,5	2,4	164,9	220,9	3,2	224,1
9	г. Кунгур	43,0	0,6	43,6	279,5	4,2	283,7	100,0	1,3	101,3	421,5	6,3	427,8
10	р-н Лысьвенский	0,0	0,0	0,0	-245,7	-3,7	-249,4	-47,5	-7,4	-54,9	-244,8	-3,7	-248,5
11	г. Соликамск	-209,8	-3,0	-212,8	0,0	0,0	0,0	200,0	3,0	203,0	-9,8	0,0	-9,8
12	р-н Чаловский	39,4	0,5	39,9	219,1	3,1	222,2	737,5	11,1	748,6	987,0	14,9	1 001,9
13	р-н Чусовской	0,0	0,0	0,0	0,0	0,0	0,0	0,0	0,0	0,0	0,0	0,0	0,0
14	р-н Варьминский	0,0	0,0	0,0	116,8	1,7	118,5	-125,0	-1,9	-126,9	-8,2	-0,2	-8,4
15	р-н Вятковский	3,7	0,1	3,8	21,1	0,3	21,4	187,5	2,8	190,3	212,3	3,2	215,5
16	р-н Б.Сосновский	0,0	0,0	0,0	-145,9	-2,2	-148,1	-317,5	-4,7	-322,2	-458,4	-6,9	-465,3
17	р-н Вешняковский	-229,7	-3,4	-233,1	19,5	0,2	19,7	175,0	2,5	177,5	-35,2	-0,7	-35,9
18	р-н Горнозаводский	-60,7	-1,0	-61,7	-41,4	-0,6	-42,0	117,0	1,7	118,7	14,9	0,1	15,0
19	р-н Еловский	0,0	0,0	0,0	-35,0	-0,5	-35,5	0,0	0,0	0,0	-35,0	-0,5	-35,5
20	р-н Идринский	146,0	2,2	148,2	-273,3	-4,1	-277,4	0,0	0,0	0,0	-127,3	-1,9	-129,2
21	р-н Капгайский	0,0	0,0	0,0	0,0	0,0	0,0	0,0	0,0	0,0	0,0	0,0	0,0
22	р-н Кизелский	0,0	0,0	0,0	-70,2	-1,1	-71,3	-67,5	-0,9	-68,4	-132,7	-2,0	-134,7
23	р-н Ковдинский	8,2	0,1	8,3	198,6	3,0	201,6	0,0	0,0	0,0	206,8	3,1	209,9
24	р-н Култукский	0,0	0,0	0,0	-122,6	-1,8	-124,4	-187,5	-2,8	-190,3	-310,1	-4,6	-314,7
25	р-н Краснокамский	-41,3	0,6	-40,7	-5,0	-0,1	-5,1	100,0	1,6	101,6	135,3	2,1	137,4
26	р-н Нытвенский	0,0	0,0	0,0	0,0	0,0	0,0	15,0	0,2	15,2	15,0	0,2	15,2
27	р-н Октябрьский	0,0	0,0	0,0	0,0	0,0	0,0	0,0	0,0	0,0	0,0	0,0	0,0
28	р-н Оленский	-70,1	-1,0	-71,1	-260,5	-3,9	-264,4	187,4	2,8	190,2	-143,1	-2,1	-145,2
29	р-н Ордонский	0,0	0,0	0,0	0,0	0,0	0,0	62,5	1,0	63,5	62,5	1,0	63,5
30	р-н Ординский	0,0	0,0	0,0	184,9	2,8	189,7	0,0	0,0	0,0	184,9	2,8	189,7
31	р-н Осьвинский	-16,4	-0,3	-16,7	-179,3	-2,7	-182,0	400,0	6,0	406,0	204,3	3,0	207,3
32	р-н Пермский	0,0	0,0	0,0	0,0	0,0	0,0	0,0	0,0	0,0	0,0	0,0	0,0
33	р-н Сивинский	0,0	0,0	0,0	0,0	0,0	0,0	0,0	0,0	0,0	0,0	0,0	0,0
34	р-н Солвешемский	0,0	0,0	0,0	40,9	0,0	40,9	-67,5	0,0	-67,5	-21,6	0,0	-21,6
35	р-н Удьянский	15,2	0,3	15,5	-345,7	-5,3	-345,0	0,0	0,0	0,0	-330,5	-5,0	-335,5
36	р-н Усольский	0,0	0,0	0,0	0,0	0,0	0,0	0,0	0,0	0,0	0,0	0,0	0,0
37	р-н Уинский	0,0	0,0	0,0	66,0	1,0	67,0	62,5	0,9	63,4	128,5	1,9	130,4
38	р-н Частинский	-5,8	-0,1	-5,9	-46,0	-0,7	-46,7	67,5	0,9	68,4	10,7	0,1	10,8
39	р-н Чердынский	0,0	0,0	0,0	0,0	0,0	0,0	0,0	0,0	0,0	0,0	0,0	0,0
40	р-н Чердынский	0,0	0,0	0,0	0,0	0,0	0,0	-67,5	-0,9	-68,4	-67,5	-0,9	-69,3
41	ЗАТО Звездный	-56,0	-0,8	-56,8	-97,4	-1,4	-94,8	-50,0	-0,7	-50,7	-199,4	-2,9	-202,3
42	г. Кушвин	-40,7	-0,6	-41,3	-244,9	-3,6	-248,5	-70,0	-1,1	-71,1	-356,6	-5,3	-361,9
43	г. Гайнский	0,0	0,0	0,0	0,0	0,0	0,0	125,0	-1,9	123,1	125,0	-1,9	123,1
44	р-н Косовский	25,9	0,4	26,3	0,0	0,0	0,0	0,0	0,0	0,0	25,9	0,4	26,3
45	р-н Комский	-17,5	-0,8	-18,3	-60,4	-0,9	-61,3	0,0	0,0	0,0	-107,9	-1,7	-109,6
46	р-н Кушвинский	0,0	0,0	0,0	0,0	0,0	0,0	0,0	0,0	0,0	0,0	0,0	0,0
47	р-н Юрьянский	0,0	0,0	0,0	0,0	0,0	0,0	62,5	0,9	63,4	62,5	0,9	63,4
48	р-н Юрьянский	0,0	0,0	0,0	0,0	0,0	0,0	0,0	0,0	0,0	0,0	0,0	0,0
	Итого:делегация осту	0,0	0,0	0,0	0,0	0,0	0,0	0,0	0,0	0,0	0,0	0,0	0,0
	Всего	-355,7	-5,9	-401,6	-278,5	-13,9	-1 011,5	3 272,0	35,0	3 407,0	1 977,8	16,1	1 993,9







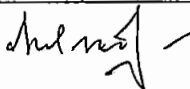


Расчеты на обеспечение воспитания и обучения детей в негосударственных дошкольных образовательных организациях на 2017 год в разрезе КВР

Наименование организаций	Кол-во организаций, бюджет 2017 г.	Утверждено в бюджете ПК на 2017 (Закон №34-ПК)		Кол-во организаций, прогноз 2017 г.	Фактические расходы за 2017 г.		Рабочие дни с октября по ноябрь 2017 г.	городская м										
		кол. детей, чел.	Всего субсидия, тыс. руб.		декабрь 2016 г. - сентябрь 2017 г.			до 3 лет										
					кол. детей, чел.	субсидия, тыс. руб.		Численность детей, чел.				Норматив ФОТ в день, руб.				Численность		
								общеразвивающее 12 ч	общеразвивающее 10,5 ч	общеразвивающее 4 ч	общеразвивающее 12 ч ОВЗ	общеразвивающее 12 ч	общеразвивающее 10,5 ч	общеразвивающее 4 ч	общеразвивающее 12 ч ОВЗ	общеразвивающее 12 ч	общеразвивающее 10,5 ч	общеразвивающее 4 ч
Негосударственные образовательные организации	24	3 184	190 172,0	25	2 927	155 241,1	34	952	145	19		303,03	286,53	215,05	492,09	1 460	80	3
<b>Всего</b>	<b>24</b>	<b>3 184</b>	<b>190 172,0</b>	<b>25</b>	<b>2 927</b>	<b>155 241,1</b>	<b>34</b>	<b>952</b>	<b>145</b>	<b>19</b>	<b>0</b>	<b>X</b>	<b>X</b>	<b>X</b>	<b>X</b>	<b>1 460</b>	<b>80</b>	<b>3</b>

1 116

Мягкова В.Ю.  
тел. 211 70 16



Наименование организаций	Расчет плановых средств для негосударственных дошкольных образовательных организациях с июня по ноябрь 2017 год																			
	г. Ростов-на-Дону										сельская местность									
	от 3 до 7 лет										Итого, руб.	до 3 лет								
	число детей, чел.			Норматив ФОТ в день, руб.								Численность детей, чел.				Норматив ФОТ в день, руб.				
общеразвивающее 12 ч ОВЗ	общеразвивающее 10,5 ч ОВЗ	компенсирующей 10,5 ч	общеразвивающее 12 ч	общеразвивающее 10,5 ч	общеразвивающее 4 ч	общеразвивающее 24 ч	общеразвивающее 10,5 ч ОВЗ	компенсирующей 10,5 ч		общеразвивающее 12 ч	общеразвивающее 24 ч	общеразвивающее 10,5 ч	общеразвивающее 4 ч	общеразвивающее 12 ч	общеразвивающее 24 ч	общеразвивающее 10,5 ч	общеразвивающее 4 ч	общеразвивающее 12 ч		
Негосударственные образовательные организации	9		82	206,77	194,40	140,79	438,94	388,58	388,58	23 384 900	63	2			331,69	494,92	311,29	222,87	102	
<b>Всего</b>	<b>9</b>	<b>0</b>	<b>82</b>	<b>X</b>	<b>X</b>	<b>X</b>	<b>X</b>	<b>X</b>	<b>X</b>	<b>23 384 900</b>	<b>63</b>	<b>2</b>	<b>0</b>	<b>0</b>	<b>X</b>	<b>X</b>	<b>X</b>	<b>X</b>	<b>102</b>	

1 634

65

Наименование организаций	Численность							Итого, руб.	Итого ФОТ, тыс. руб.	Расчет ФМЗ			Всего потребность, тыс. руб.	Расходы на 2017 г., всего тыс. руб.	Поправки	
	от 3 до 7 лет									Численность детей, чел.	Норматив ФМЗ в день, руб.	Итого ФМЗ, тыс. руб.			Численность детей, чел.	Сумма субсидии, тыс. руб.
	Численность детей, чел.			Норматив ФОТ в день, руб.												
	общеразвивающее 24 ч	общеразвивающее 10,5 ч	общеразвивающее 4 ч	общеразвивающее 12 ч	общеразвивающее 24 ч	общеразвивающее 10,5 ч	общеразвивающее 4 ч									
Негосударственные образовательные организации	10			228,60	352,30	213,13	146,12	1 656 700	25 041,6	2 927	3,91	389,1	25 430,7	180 671,8	-257,0	-9 500,2
<b>Всего</b>	<b>10</b>	<b>0</b>	<b>0</b>	<b>X</b>	<b>X</b>	<b>X</b>	<b>X</b>	<b>1 656 700</b>	<b>25 041,6</b>	<b>2 927</b>	<b>X</b>	<b>389,1</b>	<b>25 430,7</b>	<b>180 671,8</b>	<b>-257,0</b>	<b>-9 500,2</b>


**Субсидия на организацию предоставления общедоступного и бесплатного дошкольного, начального общего, основного общего, среднего общего образования обучающимся с ограниченными возможностями здоровья осуществляющих образовательную деятельность по адаптированным основным общеобразовательным программам, в муниципальных общеобразовательных учреждениях со специальным наименованием «специальным (общественно опасным) поведением» и муниципальных санаторных общеобразовательных учреждениях на 2017 год**

№ п/п	Территория	Контингент			Нормативы			Общая площадь помещений, кв.м.	налог на землю ( тыс.руб.)	Расчет по нормативу (тыс.руб.)		
		всего	приходящие	проживающие	Ком.расходы	норматив приходящих	норматив проживающих			Ком.расходы	питание приходящих	полное гос.обеспечение проживающих
1	г.Пермь	2 428	2 143	285	616,00	11 203	31 989,00	33 709,40	18 116,3	20 765,0	24 008,0	9 116,9
2	р-н Александровский	101	56	45	616,00	11 203	31 989,00	2 141,40	105,7	1 319,1	627,4	1 439,5
3	г.Березники	1 058	1 058		616,00	11 203	31 989,00	11 209,80	1 694,0	6 905,2	11 852,8	-
4	р-н Гремячинский	51	43	8	616,00	11 203	31 989,00	1 101,70	35,4	678,6	481,7	255,9
5	р-н Губахинский	190	155	35	616,00	11 203	31 989,00	3 789,90	25,0	2 334,6	1 736,5	1 119,6
6	р-н Добрянский	-			616,00	11 203	31 989,00			-	-	-
7	р-н Кизеловский	123	100	23	616,00	11 203	31 989,00	3 181,40	57,5	1 959,7	1 120,3	735,7
8	р-н Краснокамский	212	188	24	616,00	11 203	31 989,00	2 394,80	256,0	1 475,2	2 106,2	767,7
9	г.Кунгур	218	218		616,00	11 203	31 989,00	1 798,20	61,9	1 107,7	2 442,3	-
10	р-н Лысьвенский	401	401		616,00	11 203	31 989,00	5 089,70	189,7	3 135,3	4 492,4	-
11	г.Соликамск	270	270		616,00	11 203	31 989,00	6 897,80	928,4	4 249,0	3 024,8	-
12	р-н Чайковский	297	185	112	616,00	11 203	31 989,00	7 433,00	185,9	4 578,7	2 072,6	3 582,8
13	р-н Чусовской	443	338	105	616,00	11 203	31 989,00	5 807,00	273,7	3 577,1	3 786,6	3 358,8
14	р-н Бардымский	103	63	40	616,00	11 203	31 989,00	1 251,70	90,0	771,0	705,8	1 279,6
15	р-н Березовский	-			616,00	11 203	31 989,00			-	-	-
16	р-н Б-Сосновский	-			616,00	11 203	31 989,00			-	-	-
17	р-н Верещагинский	407	81	326	616,00	11 203	31 989,00	8 311,90	421,1	5 120,1	907,4	10 428,4
18	р-н Горнозаводский	-			616,00	11 203	31 989,00			-	-	-
19	р-н Еловский	75	14	61	616,00	11 203	31 989,00	2 471,00	8,3	1 522,1	156,8	1 951,3
20	р-н Ильинский	83	13	70	616,00	11 203	31 989,00	1 761,00	74,5	1 084,8	145,6	2 239,2
21	р-н Карагайский	72	28	44	616,00	11 203	31 989,00	2 999,00	-	1 847,4	313,7	1 407,5
22	р-н Кишертский	67	27	40	616,00	11 203	31 989,00	1 630,30	49,2	1 004,3	302,5	1 279,6
23	р-н Куединский	119	44	75	616,00	11 203	31 989,00	2 233,10	22,3	1 375,6	492,9	2 399,2
24	р-н Кунгурский	-			616,00	11 203	31 989,00			-	-	-
25	р-н Красновишерский	75	59	16	616,00	11 203	31 989,00	2 372,40	161,4	1 461,4	661,0	511,8
26	р-н Нытвенский	283	203	80	616,00	11 203	31 989,00	3 064,20	68,9	1 887,5	2 274,2	2 559,1

2022

№ п/п	Территория	Контингент			Нормативы			Общая площадь помещений, кв.м.	налог на землю ( тыс.руб.)	Расчет по нормативу (тыс.руб.)		
		всего	приходящие	проживающие	Ком.расходы	норматив приходящих	норматив проживающих			Ком.расходы	питание приходящих	полное гос.обеспечение проживающих
27	р-н Октябрьский	165	49	115	616,00	11 203	31 989,00	2 976,40	176,4	1 833,5	552,3	3 688,3
28	р-н Осинский	269	243	26	616,00	11 203	31 989,00	2 195,00	161,3	1 352,1	2 722,3	831,7
29	р-н Ординский	124	56	68	616,00	11 203	31 989,00	2 008,50	55,0	1 237,2	627,4	2 175,3
30	р-н Оханский	107	107		616,00	11 203	31 989,00	1 673,50	44,7	1 030,9	1 198,7	-
31	р-н Очерский	113	54	59	616,00	11 203	31 989,00	4 097,60	88,0	2 524,1	605,0	1 887,4
32	р-н Пермский	-			616,00	11 203	31 989,00			-	-	-
33	р-н Сивинский	130	37	93	616,00	11 203	31 989,00	2 379,00	9,5	1 465,5	414,5	2 975,0
34	р-н Соликамский	-			616,00	11 203	31 989,00			-	-	-
35	р-н Суксунский	183	94	89	616,00	11 203	31 989,00	2 519,50	-	1 552,0	1 053,1	2 847,0
36	р-н Усольский	56	44	12	616,00	11 203	31 989,00	1 501,30		924,8	492,9	383,9
37	р-н Уинский	-			616,00	11 203	31 989,00			-	-	-
38	р-н Частинский	78	38	40	616,00	11 203	31 989,00	2 292,50	111,0	1 412,2	425,7	1 279,6
39	р-н Чердынский	-			616,00	11 203	31 989,00			-	-	-
40	р-н Чернушинский	144	103	41	616,00	11 203	31 989,00	1 908,30	305,6	1 175,5	1 153,9	1 311,5
41	ЗАТО Звездный	-			616,00	11 203	31 989,00			-	-	-
42	г.Кудымкар	148	148	-	616,00	11 203	31 989,00	3 362,20	586,0	2 071,1	1 658,0	-
43	р-н Гайнский	-			616,00	11 203	31 989,00			-	-	-
44	р-н Косинский	37	2	35	616,00	11 203	31 989,00	1 618,80	62,0	997,2	22,4	1 119,6
45	р-н Кочевский	-			616,00	11 203	31 989,00			-	-	-
46	р-н Кудымкарский	255	25	230	616,00	11 203	31 989,00	8 380,90	231,9	5 162,6	280,1	7 357,5
47	р-н Юрлинский	-			616,00	11 203	31 989,00			-	-	-
48	р-н Юсьвинский	107	41	66	616,00	11 203	31 989,00	2 082,20	56,4	1 282,6	459,3	2 111,3
		8 992	6 728	2 263	х	х	х	149 644,40	24 713,0	92 181,0	75 377,1	72 400,7

Исполнитель



И.А.Мубаракшина

в отдельных муниципальных общеобразовательных учреждениях,  
альные учебно-воспитательные учреждения для обучающихся с

№ п/п	Распределение субсидии (тыс.руб.)				За счет края расчет на 2017 год	В утвержденном бюджете на 2017 год	Поправки 2017 г
	Всего по проекту	полное гос.обеспечение за счет краевого бюджета проживающих	За счет краевого бюджета	За счет бюджета ОМС			
		92,5%		7,50%			
1	72 006,20	9 116,90	57 488,80	5 400,50	66 605,70	68015,9	- 1 410,20
2	3 491,70	1 439,50	1 790,30	261,90	3 229,80	3364,4	- 134,60
3	20 452,00	-	18 918,10	1 533,90	18 918,10	19300,2	- 382,10
4	1 451,70	255,90	1 086,90	108,90	1 342,80	1342,8	-
5	5 215,70	1 119,60	3 704,90	391,20	4 824,50	5084,5	- 260,00
6	-	-	-	-	-	0	-
7	3 873,30	735,70	2 847,10	290,50	3 582,80	4029	- 446,20
8	4 605,10	767,70	3 492,00	345,40	4 259,70	4425,9	- 166,20
9	3 611,80	-	3 340,90	270,90	3 340,90	3340,9	-
10	7 817,40	-	7 231,10	586,30	7 231,10	7282,9	- 51,80
11	8 202,30	-	7 587,10	615,20	7 587,10	7701,1	- 114,00
12	10 420,00	3 582,80	6 055,70	781,50	9 638,50	9960,4	- 321,90
13	10 996,30	3 358,80	6 812,80	824,70	10 171,60	10171,6	-
14	2 846,40	1 279,60	1 353,30	213,50	2 632,90	2721,7	- 88,80
15	-	-	-	-	-	0	-
16	-	-	-	-	-	0	-
17	16 877,10	10 428,40	5 182,90	1 265,80	15 611,30	15644	- 32,70
18	-	-	-	-	-	0	-
19	3 638,60	1 951,30	1 414,40	272,90	3 365,70	3365,7	-
20	3 544,10	2 239,20	1 039,10	265,80	3 278,30	3278,3	-
21	3 568,60	1 407,50	1 893,50	267,60	3 301,00	3301	-
22	2 635,50	1 279,60	1 158,20	197,70	2 437,80	3120,2	- 682,40
23	4 290,00	2 399,20	1 569,00	321,80	3 968,20	4086,6	- 118,40
24	-	-	-	-	-	0	-
25	2 795,60	511,80	2 074,10	209,70	2 585,90	2665,8	- 79,90
26	6 789,80	2 559,10	3 721,50	509,20	6 280,60	6280,6	-

№ п/п	Распределение субсидии (тыс.руб.)				За счет края расчет на 2017 год	В утвержденном бюджете на 2017 год	Поправки 2017 г
	Всего по проекту	полное гос.обеспечение за счет краевого бюджета проживающих	За счет краевого бюджета	За счет бюджета ОМС			
27	6 250,50	3 688,30	2 093,40	468,80	5 781,70	5898,4	- 116,70
28	5 067,50	831,70	3 855,70	380,10	4 687,40	4819,2	- 131,80
29	4 094,90	2 175,30	1 612,50	307,10	3 787,80	3787,8	-
30	2 274,30	-	2 103,70	170,60	2 103,70	2083	20,70
31	5 104,40	1 887,40	2 834,20	382,80	4 721,60	4789,9	- 68,30
32	-	-	-	-	-	0	-
33	4 864,50	2 975,00	1 524,70	364,80	4 499,70	4696,7	- 197,00
34	-	-	-	-	-	0	-
35	5 452,10	2 847,00	2 196,20	408,90	5 043,20	4851,9	191,30
36	1 801,60	383,90	1 282,60	135,10	1 666,50	1666,5	-
37	-	-	-	-	-	0	-
38	3 228,50	1 279,60	1 706,80	242,10	2 986,40	3086,9	- 100,50
39	-	-	-	-	-	0	-
40	3 946,60	1 311,50	2 339,10	296,00	3 650,60	3946,5	- 295,90
41	-	-	-	-	-	0	-
42	4 315,20	-	3 991,60	323,60	3 991,60	4032,4	- 40,80
43	-	-	-	-	-	0	-
44	2 201,20	1 119,60	916,50	165,10	2 036,10	2076,1	- 40,00
45	-	-	-	-	-	0	-
46	13 032,10	7 357,50	4 697,20	977,40	12 054,70	12054,7	-
47	-	-	-	-	-	0	-
48	3 909,60	2 111,30	1 505,10	293,20	3 616,40	3616,4	-
	264 672,20	72 400,70	172 421,00	19 850,50	244 821,70	249 889,90	- 5 068,20



Расчет дополнительных средств по субвенции на предоставление государственных гарантий на получение общедоступного бесплатного дошкольного, начального, основного, среднего общего образования, а также дополнительного образования в общеобразовательных организациях на 2017 год

№ п/п	Наименование учреждения	Расчет дополнительных средств по субвенции на предоставление государственных гарантий на получение общедоступного бесплатного дошкольного, начального, основного, среднего общего образования, а также дополнительного образования в общеобразовательных организациях на 2017 год						Расчет дополнительных средств по субвенции на предоставление государственных гарантий на получение общедоступного бесплатного дошкольного, начального, основного, среднего общего образования, а также дополнительного образования в общеобразовательных организациях на 2017 год					поправки			
		Измен в Закон по численности			утвержденный объем средств, тыс руб.	Отклонение, руб.	Измен в Закон по численности			утвержденный объем средств, тыс руб.	Отклонение (по численности), руб.	0701 сумма поправки, руб.	0702 сумма поправки, руб.	Итого сумма поправки, руб.		
		численность, чел	бюджет	отклонение			численность, чел	бюджет	отклонение							
1	ГО Пермь	907	907	0	52 036,4	52 036,4	0,0	111 447	111 447	0	3 671 795,3	3 671 795,3	0,0	0,0	0,0	0,0
2	МО Александровский район	0	0	0	0,0	0,0	0,0	3 382	3 382	0	122 373,5	122 373,5	0,0	0,0	0,0	0,0
3	ГО Березинки	0	0	0	0,0	0,0	0,0	17 504	17 448	-56	602 653,9	598 542,1	4 111,8	0,0	4 111,8	4 111,8
4	МО Гремячинский район	82	82	0	4 802,0	4 802,0	0,0	1 228	1 211	-17	47 361,4	47 361,4	0,0	0,0	0,0	0,0
5	МО Губахинский район	104	104	0	5 585,1	5 585,1	0,0	4 080	4 080	0	156 435,0	156 435,0	0,0	0,0	0,0	0,0
6	МО Добрянский район	283	283	0	15 272,4	15 272,4	0,0	6 387	6 330	-57	232 660,0	230 648,0	2 012,0	0,0	2 012,0	2 012,0
7	МО Кизеловский район	32	32	0	2 016,0	2 016,0	0,0	2 450	2 454	4	119 272,0	119 837,9	-565,9	0,0	-565,9	-565,9
8	МО Краснокамский район	1 651	1 717	66	94 419,7	94 419,7	-0,0	8 065	8 065	0	303 419,0	303 419,0	0,0	0,0	0,0	0,0
9	ГО Кунгур	282	286	4	15 944,5	15 387,9	556,6	7 979	7 919	-60	268 931,7	267 166,0	1 765,7	556,6	1 765,7	2 322,3
10	МО Лысьвенский район	752	745	-7	41 764,4	41 842,5	-78,1	9 020	9 043	23	352 998,6	351 007,2	1 991,4	-78,1	1 991,4	1 913,3
11	ГО Спасскомск	348	348	0	19 241,5	19 241,5	0,0	10 732	10 827	95	353 350,9	351 379,9	1 971,0		1 971,0	1 971,0
12	МО Чайковский район	826	826	0	48 632,7	48 632,7	0,0	12 400	12 486	86	490 537,6	488 538,3	1 999,3	0,0	1 999,3	1 999,3
13	МО Чусовской район	320	320	0	17 434,7	17 434,7	0,0	7 944	7 944	0	336 231,8	336 231,8	0,0	0,0	0,0	0,0
14	МО Бардымский район	741	741	0	42 467,5	42 467,5	0,0	3 072	3 079	7	184 438,6	184 438,6	0,0	0,0	0,0	0,0
15	МО Березовский район	221	221	0	11 449,7	11 449,7	0,0	1 803	1 807	4	105 814,2	105 814,2	0,0	0,0	0,0	0,0
16	МО Большесосновский район	481	481	0	27 459,5	27 459,5	0,0	1 820	1 820	0	104 183,3	104 183,3	0,0	0,0	0,0	0,0
17	МО Верещагинский район	221	221	0	13 481,4	13 481,4	0,0	5 346	5 349	3	258 954,4	258 954,4	0,0	0,0	0,0	0,0
18	МО Горнозаводский район	106	106	0	5 919,3	5 919,3	0,0	2 910	2 916	6	102 302,3	101 381,7	920,6	0,0	920,6	920,6
19	МО Еловский район	212	212	0	12 843,6	12 843,6	0,0	1 225	1 225	0	80 376,4	80 376,4	0,0	0,0	0,0	0,0
20	МО Идальский район	357	357	0	20 195,9	20 195,9	0,0	2 042	2 058	16	120 733,3	119 498,5	1 234,8	0,0	1 234,8	1 234,8
21	МО Карагайский район	375	375	0	22 319,5	22 319,5	0,0	3 071	3 092	21	186 302,0	186 302,0	-0,0	0,0	0,0	0,0
22	МО Кишертский район	96	96	0	5 583,0	5 583,0	0,0	1 206	1 215	9	82 369,3	82 369,3	0,0	0,0	0,0	0,0
23	МО Кудвинский район	11	11	0	625,4	625,4	0,0	3 522	3 522	0	219 546,5	219 546,5	0,0	0,0	0,0	0,0
24	МО Културский район	1 585	1 585	0	97 732,8	97 732,8	0,0	4 652	4 652	0	273 319,7	270 828,3	2 211,4	0,0	2 211,4	2 211,4
25	МО Красновишерский район	173	173	0	10 519,4	10 519,4	0,0	2 575	2 525	-50	106 809,7	107 623,7	-814,0	0,0	-814,0	-814,0
26	МО Нытвенский район	178	178	0	10 810,0	10 810,0	0,0	5 525	5 525	0	243 107,2	243 107,2	0,0	0,0	0,0	0,0
27	МО Октябрьский район	0	0	0	0,0	0,0	0,0	3 851	3 851	0	177 168,0	177 168,0	-0,0			
28	МО Осинский район	314	322	8	19 226,5	18 943,0	283,5	3 603	3 603	0	173 672,3	173 672,3	0,0	283,5	0,0	283,5
29	МО Ординский район	171	171	0	9 652,4	9 652,4	0,0	1 942	1 945	3	122 061,2	122 061,2	0,0	0,0	0,0	0,0
30	МО Оханский район	414	404	-10	24 748,8	25 827,0	-1 078,2	1 722	1 697	-25	86 678,9	87 643,6	-964,7	-1 078,2	-964,7	-2 042,9
31	МО Очерский район	153	153	0	8 990,1	8 990,1	0,0	2 834	2 846	12	111 506,3	111 506,3	0,0	0,0	0,0	0,0
32	МО Пермский район	1 229	1 229	0	72 299,2	72 299,2	0,0	13 068	13 068	0	654 954,1	654 954,1	0,0			
33	МО Сивинский район	259	284	25	17 355,7	16 189,2	1 166,5	1 999	1 949	-50	129 990,4	124 368,5	1 621,9	1 166,5	1 621,9	2 788,4
34	МО Солкамский район	60	63	3	3 644,2	3 390,0	254,2	1 371	1 386	15	82 029,8	80 750,0	1 279,8	254,2	1 279,8	1 534,0
35	МО Суксунский район	101	101	0	5 695,4	5 695,4	0,0	2 349	2 349	0	123 471,9	123 471,9	-0,0	0,0	0,0	0,0
36	МО Усольский район	60	60	0	3 483,3	3 483,3	0,0	987	987	0	51 485,5	51 485,5	0,0	0,0	0,0	0,0
37	МО Уинский район	93	93	0	5 373,7	5 373,7	0,0	1 298	1 298	0	75 196,5	75 196,5	0,0	0,0	0,0	0,0
38	МО Чагинский район	421	421	0	25 024,4	25 024,4	0,0	1 750	1 750	0	108 282,9	108 282,9	0,0			
39	МО Чердынский район	116	116	0	6 965,1	6 965,1	0,0	2 357	2 357	0	107 793,3	107 793,3	0,0	0,0	0,0	0,0
40	МО Чернушинский район	65	65	0	3 969,6	3 969,6	0,0	6 383	6 383	0	268 395,7	268 395,7	0,0	0,0	0,0	0,0
41	ГО ЗАТО Звездный	0	0	0	0,0	0,0	0,0	1 022	1 003	-19	32 750,1	33 476,5	-726,4	0,0	-726,4	-726,4
42	ГО Кудымкар	526	529	3	27 662,2	27 530,1	132,1	4 095	4 062	-33	129 470,0	128 370,4	1 099,6	132,1	1 099,6	1 231,7
43	МО Гайнский район	518	518	0	44 027,7	44 027,7	0,0	1 614	1 614	0	128 911,7	128 911,7	0,0	0,0	0,0	0,0
44	МО Косинский район	168	168	0	13 953,3	13 953,3	0,0	815	820	5	75 890,5	75 532,9	357,6	0,0	357,6	357,6
45	МО Кочевский район	253	253	0	21 648,7	21 648,7	0,0	1 471	1 471	0	118 472,0	118 472,0	-0,0			
46	МО Кудымкарский район	1 135	1 135	0	65 086,0	65 086,0	0,0	2 802	2 802	0	201 762,8	201 762,8	0,0	0,0	0,0	0,0
47	МО Юрлинский район	262	262	0	15 638,4	15 638,4	0,0	1 255	1 255	0	71 074,6	71 074,6	-0,0			
48	МО Юсьвинский район	178	178	0	10 100,3	10 100,3	0,0	2 073	2 073	0	126 845,1	126 845,1	0,0	0,0	0,0	0,0
49	Нераспределенный остаток, числен					40 475,7	0,0					482 666,0	-11 056,3			0,0
	Итого	16 840	16 932	92	1 003 101,4	1 042 340,5	1 236,6	302 048	301 990	-58	12 279 861,2	12 743 021,3	8 449,6	1 236,6	19 505,9	20 742,5

286

*Handwritten signature*

Кононова Е.М.

№ п/п	Наименование ОМС	Государственный стандарт											Государственный стандарт (очно-заочная форм								
		Численность учащихся, чел						Норматив стоимости образовательной услуги, руб					Сумма, тыс руб	Численность учащихся, чел			Норматив стоимости образо				
		город			село (свыше 100 чел.)			город		село				город		село (свыше 100	город		село		
		1 ст	2 ст	3 ст	1 ст	2 ст	3 ст	1 ст	3 ст	1 ст	2 ст	3 ст		2 ст	3 ст	2 ст	3 ст	2 ст			
1	г Пермь	44 072	37 446	5 383				24 471	28 386	30 530	47 293	53 810	57 877	2 305 771,1	6	296			15 164	16 309	26 905
2	р-н Александровский	1 311	1 195	243	73	82	0	26 144	30 326	32 618	47 293	53 810	57 877	86 305,3	0	0	0	0	15 164	16 309	26 905
3	г Березинки	6 811	6 554	613	0	0	0	24 471	28 386	30 530	47 293	53 810	57 877	371 428,7	205	64	0	0	15 164	16 309	26 905
4	р-н Гремячинский	457	427	53	0	0	0	26 144	30 326	32 618	47 293	53 810	57 877	26 625,8	8,0	0	0	0	15 164	16 309	26 905
5	р-н Губахинский	1 518	1 559	43	32	43	8	24 471	28 386	30 530	47 293	53 810	57 877	87 003,8	0	30	0	0	15 164	16 309	26 905
6	р-н Добрянский	2 471	2 511	204	133	146	17	26 144	30 326	32 618	47 293	53 810	57 877	162 534,6	1,0	6	0	0	15 164	16 309	26 905
7	р-н Кизеловский	852	710	80	0	0	0	26 144	30 326	32 618	47 293	53 810	57 877	46 415,6	0,0	0,0	0	0	15 164	16 309	26 905
8	р-н Краснокамский	2 928	3 069	374	645	692	42	26 144	30 326	32 618	47 293	53 810	57 877	251 990,6	10,0	42,0	0	0	15 164	16 309	26 905
9	г Кунгур	3 047	3 408	302	0	0	0	24 471	28 386	30 530	47 293	53 810	57 877	180 522,7	0,0	24	0	0	15 164	16 309	26 905
10	р-н Лысьвенский	3 062	3 027	39	230	279	63	24 471	28 386	30 530	47 293	53 810	57 877	191 581,9	0,0	0	0	0	15 164	16 309	26 905
11	г Соликамск	4 447	4 594	647	0	0	0	24 471	28 386	30 530	47 293	53 810	57 877	258 980,7	40	39	0	0	15 164	16 309	26 905
12	р-н Чайковский	4 201	3 918	295	1 045	1 169	157	26 144	30 326	32 618	47 293	53 810	57 877	359 668,2	0	11	0	0	15 164	16 309	26 905
13	р-н Чусовской	2 561	2 388	0	318	388	94	26 144	30 326	32 618	47 293	53 810	57 877	180 731,2	0	0	0	0	15 164	16 309	26 905
14	р-н Бардымский	0	0	0	1 230	1 197	241	26 144	30 326	32 618	47 293	53 810	57 877	136 529,3	0	0	0	0	15 164	16 309	26 905
15	р-н Березовский	0	0	0	711	827	104	26 144	30 326	32 618	47 293	53 810	57 877	84 145,4	0	0	0	0	15 164	16 309	26 905
16	р-н Б-Сосновский	0	0	0	623	576	131	26 144	30 326	32 618	47 293	53 810	57 877	68 040,0	0	0	3	0	15 164	16 309	26 905
17	р-н Верещагинский	1 409	1 217	198	632	643	139	26 144	30 326	32 618	47 293	53 810	57 877	152 772,7	0	9	2	0	15 164	16 309	26 905
18	р-н Горнозаводский	1 221	1 368	175	0	0	0	26 144	30 326	32 618	47 293	53 810	57 877	79 115,9	1	0	0	0	15 164	16 309	26 905
19	р-н Еловский	0	0	0	345	432	55	26 144	30 326	32 618	47 293	53 810	57 877	42 745,2	0	0	0	0	15 164	16 309	26 905
20	р-н Ильинский	145	185	34	622	633	113	26 144	30 326	32 618	47 293	53 810	57 877	80 528,3	0	0	0	0	15 164	16 309	26 905
21	р-н Карагайский	0	0	0	1 147	1 146	220	26 144	30 326	32 618	47 293	53 810	57 877	128 644,3	0	0	0	0	15 164	16 309	26 905
22	р-н Кишертецкий	0	0	0	377	486	71	26 144	30 326	32 618	47 293	53 810	57 877	48 090,4	0	0	0	0	15 164	16 309	26 905
23	р-н Кудинский	0	0	0	1 148	1 235	267	26 144	30 326	32 618	47 293	53 810	57 877	136 200,9	0	0	0	0	15 164	16 309	26 905
24	р-н Кулгурский	0	0	0	1 764	1 779	230	26 144	30 326	32 618	47 293	53 810	57 877	192 464,6	0	0	0	0	15 164	16 309	26 905
25	р-н Красновишерский	837	880	152	52	114	36	27 281	31 645	34 036	49 349	56 150	60 393	66 996,0	0	0	0	0	15 823	17 018	28 075
26	р-н Нытвенский	1 733	1 548	89	445	478	64	26 144	30 326	32 618	47 293	53 810	57 877	145 625,9	0	0	0	0	15 164	16 309	26 905
27	р-н Октябрьский	1 035	992	186	352	386	82	26 144	30 326	32 618	47 293	53 810	57 877	105 377,0	0	0	0	0	15 164	16 309	26 905
28	р-н Осинский	1 177	1 272	188	138	133		26 144	30 326	32 618	47 293	53 810	57 877	89 161,5		3			15 164	16 309	26 905
29	р-н Ординский	0	0	0	722	792	154	26 144	30 326	32 618	47 293	53 810	57 877	85 676,1	0	0	2	21	15 164	16 309	26 905
30	р-н Оханский	359	391	67	285	302	64	26 144	30 326	32 618	47 293	53 810	57 877	56 861,8	0	0	0	0	15 164	16 309	26 905
31	р-н Очерский	1 133	1 076	201	36	50		26 144	30 326	32 618	47 293	53 810	57 877	73 220,8	0	0	0	0	15 164	16 309	26 905
32	р-н Пермский	0	0	0	5 944	5 698	646	26 144	30 326	32 618	43 510	49 505	53 247	575 100,5	0	0	0	0	15 164	16 309	26 905
33	р-н Сивинский	0	0	0	666	674	133	26 144	30 326	32 618	47 293	53 810	57 877	75 418,1	0	0	0	0	15 164	16 309	26 905
34	р-н Соликамский	0	0	0	383	414	75	26 144	30 326	32 618	47 293	53 810	57 877	44 731,3	0	0	0	0	15 164	16 309	26 905
35	р-н Суксунский	569	592	68	297	309	40	26 144	30 326	32 618	47 293	53 810	57 877	68 035,3	0	0	0	0	15 164	16 309	26 905
36	р-н Усольский	168	194	26	166	161	19	26 144	30 326	32 618	47 293	53 810	57 877	28 737,2	0	0	0	0	15 164	16 309	26 905
37	р-н Уинский	0	0	0	414	412	104	26 144	30 326	32 618	47 293	53 810	57 877	47 768,2	0	0	0	0	15 164	16 309	26 905
38	р-н Частинский	0	0	0	590	654	84	26 144	30 326	32 618	47 293	53 810	57 877	67 956,3	0	0	0	0	15 164	16 309	26 905
39	р-н Чердынский	484	539	90	320	353	35	27 281	31 645	34 036	49 349	56 150	60 393	71 049,8	0	0	0	0	15 823	17 018	28 075
40	р-н Чернушинский	2 258	1 401	129	246	276	13	26 144	30 326	32 618	47 293	53 810	57 877	132 965,6	0	0	0	0	15 164	16 309	26 905
41	ЗАТО Звездный	448	472	67	0	0	0	26 144	30 326	32 618	47 293	53 810	57 877	28 211,8	6	0	0	0	15 164	16 309	26 905
42	г Кудымкар	1 780	1 514	173	0	0	0	24 471	28 386	30 530	47 293	53 810	57 877	91 816,5	0	0	0	0	15 164	16 309	26 905
43	р-н Гайнский	0	0	0	588	751	133	26 144	30 326	32 618	69 911	79 545	85 557	112 225,5	0	0	0	3	15 164	16 309	39 773
44	р-н Косинский	0	0	0	228	262	57	26 144	30 326	32 618	69 911	79 545	85 557	41 657,4	0	0	0	0	15 164	16 309	39 773
45	р-н Кочевский	0	0	0	574	686	131	26 144	30 326	32 618	69 911	79 545	85 557	105 905,2	0	0	0	0	15 164	16 309	39 773
46	р-н Кудымкарский	0	0	0	1 169	1 089	147	26 144	30 326	32 618	47 293	53 810	57 877	122 392,5	0	0	0	0	15 164	16 309	26 905
47	р-н Юрлинский	0	0	0	366	426	64	26 144	30 326	32 618	47 293	53 810	57 877	43 936,4	0	0	0	0	15 164	16 309	26 905
48	р-н Юсьвинский	0	0	0	779	846	184	26 144	30 326	32 618	47 293	53 810	57 877	93 013,9	0	0	0	0	15 164	16 309	26 905
	Итого	92 494	84 447	10 119	25 835	27 019	4 217	X	X	X	X	X	X	8 032 677,8	277	524	9	24	X	X	X

1,012465

№ п/п	Наименование ОМС	Государственный стандарт (заочная форма)											Обучение на дому										
		контингентной до	Сумма, тыс руб	Численность учащихся, чел				Норматив стоимости образовательной услуги, руб				Сумма, тыс руб	Численность учащихся, чел					Норматив стоимости образовательной услуги, руб					
				город		село (свыше 100)		город		село			город		село			город		село			
				2 ст	3 ст	2 ст	3 ст	2 ст	3 ст	2 ст	3 ст		1 ст	2 ст	3 ст	1 ст	2 ст	3 ст	1 ст	2 ст	3 ст		
1	г Пермь	28 582	4 918,4	0	0	0	0	9 098	9 785	16 143	17 363	0,0	50	107	7			75 273	109 367	125 736	76 557	78 093	
2	р-н Александровский	28 582	0,0	0	0	0	0	9 098	9 785	16 143	17 363	0,0	8	2	2			75 273	109 367	125 736	76 557	78 093	
3	г Березники	28 582	4 152,4	0	0	0	0	9 098	9 785	16 143	17 363	0,0	6	10	1			75 273	109 367	125 736	76 557	78 093	
4	р-н Гремячинский	28 582	121,3	0	0	0	0	9 098	9 785	16 143	17 363	0,0	5	2	1			75 273	109 367	125 736	76 557	78 093	
5	р-н Губахинский	28 582	489,3	0	27	0	0	9 098	9 785	16 143	17 363	264,2	8	14	1			75 273	109 367	125 736	76 557	78 093	
6	р-н Добрянский	28 582	113,0	0	0	0	0	9 098	9 785	16 143	17 363	0,0	12	27	0			75 273	109 367	125 736	76 557	78 093	
7	р-н Кизеловский	28 582	0,0	16	25	0	0	9 098	9 785	16 143	17 363	390,2	5	9	0			75 273	109 367	125 736	76 557	78 093	
8	р-н Краснокамский	28 582	836,6	0	0	0	0	9 098	9 785	16 143	17 363	0,0	5	12	1			75 273	109 367	125 736	76 557	78 093	
9	г Кунгур	28 582	391,4	0	0	0	0	9 098	9 785	16 143	17 363	0,0	5	9	1			75 273	109 367	125 736	76 557	78 093	
10	р-н Лысьвенский	28 582	0,0	3	17	0	0	9 098	9 785	16 143	17 363	193,6	6	2	2			75 273	109 367	125 736	76 557	78 093	
11	г Соликамск	28 582	1 242,6	0	0	0	0	9 098	9 785	16 143	17 363	0,0	12	17	2			75 273	109 367	125 736	76 557	78 093	
12	р-н Чайковский	28 582	179,4	0	0	0	0	9 098	9 785	16 143	17 363	0,0	9	28	2	1,92	4,46	75 273	109 367	125 736	76 557	78 093	
13	р-н Чусовской	28 582	0,0	0	27	3	1	9 098	9 785	16 143	17 363	330,0	9	9	1			75 273	109 367	125 736	76 557	78 093	
14	р-н Бардымский	28 582	0,0	0	0	0	0	9 098	9 785	16 143	17 363	0,0	0	0	0			75 273	109 367	125 736	76 557	78 093	
15	р-н Березовский	28 582	0,0	0	0	0	0	9 098	9 785	16 143	17 363	0,0	0	0	0			75 273	109 367	125 736	76 557	78 093	
16	р-н Б-Сосновский	28 582	134,5	0	0	0	0	9 098	9 785	16 143	17 363	0,0	0	0	0			75 273	109 367	125 736	76 557	78 093	
17	р-н Верещагинский	28 582	300,6	0	0	0	0	9 098	9 785	16 143	17 363	0,0	4	7	0			75 273	109 367	125 736	76 557	78 093	
18	р-н Горнозаводский	28 582	15,2	0	0	0	0	9 098	9 785	16 143	17 363	0,0	25	30	0			75 273	109 367	125 736	76 557	78 093	
19	р-н Еловский	28 582	0,0	0	0	0	0	9 098	9 785	16 143	17 363	0,0	0	0	0			75 273	109 367	125 736	76 557	78 093	
20	р-н Ильинский	28 582	0,0	0	0	0	0	9 098	9 785	16 143	17 363	0,0	1	0	0			75 273	109 367	125 736	76 557	78 093	
21	р-н Карагайский	28 582	0,0	0	0	0	0	9 098	9 785	16 143	17 363	0,0	0	0	0			75 273	109 367	125 736	76 557	78 093	
22	р-н Кишертецкий	28 582	0,0	0	0	0	0	9 098	9 785	16 143	17 363	0,0	0	0	0			75 273	109 367	125 736	76 557	78 093	
23	р-н Куединский	28 582	0,0	0	0	0	0	9 098	9 785	16 143	17 363	0,0	0	0	0			75 273	109 367	125 736	76 557	78 093	
24	р-н Куингурский	28 582	0,0	0	0	0	0	9 098	9 785	16 143	17 363	0,0	0	0	0			75 273	109 367	125 736	76 557	78 093	
25	р-н Красновишерский	29 825	0,0	0	0	0	0	9 494	10 211	16 844	18 118	0,0	1	2	0			78 546	114 122	131 203	79 886	81 489	
26	р-н Нытвенский	28 582	0,0	0	0	0	0	9 098	9 785	16 143	17 363	0,0	4	5				75 273	109 367	125 736	76 557	78 093	
27	р-н Октябрьский	28 582	0,0	0	0	0	0	9 098	9 785	16 143	17 363	0,0	1	1	0			75 273	109 367	125 736	76 557	78 093	
28	р-н Осинский	28 582	48,9	3	0	0	0	9 098	9 785	16 143	17 363	27,3	3	7	1			75 273	109 367	125 736	76 557	78 093	
29	р-н Ординский	28 582	654,0	0	0	0	0	9 098	9 785	16 143	17 363	0,0	0	0	0			75 273	109 367	125 736	76 557	78 093	
30	р-н Оханский	28 582	0,0	0	0	0	0	9 098	9 785	16 143	17 363	0,0	2					75 273	109 367	125 736	76 557	78 093	
31	р-н Очерский	28 582	0,0	0	0	0	0	9 098	9 785	16 143	17 363	0,0	10	24	1			75 273	109 367	125 736	76 557	78 093	
32	р-н Пермский	28 582	0,0	0	0	37	0	9 098	9 785	16 143	17 363	642,4	0	0	0			75 273	109 367	125 736	76 557	78 093	
33	р-н Сивинский	28 582	0,0	0	0	0	0	9 098	9 785	16 143	17 363	0,0	0	0	0			75 273	109 367	125 736	76 557	78 093	
34	р-н Соликамский	28 582	0,0	0	0	0	0	9 098	9 785	16 143	17 363	0,0	0	0	0			75 273	109 367	125 736	76 557	78 093	
35	р-н Суксунский	28 582	0,0	0	0	0	0	9 098	9 785	16 143	17 363	0,0	3	4	0			75 273	109 367	125 736	76 557	78 093	
36	р-н Усольский	28 582	0,0	0	0	0	0	9 098	9 785	16 143	17 363	0,0	0	0	0			75 273	109 367	125 736	76 557	78 093	
37	р-н Уинский	28 582	0,0	0	0	0	0	9 098	9 785	16 143	17 363	0,0	0	0	0			75 273	109 367	125 736	76 557	78 093	
38	р-н Частинский	28 582	0,0	0	0	0	0	9 098	9 785	16 143	17 363	0,0	0	0	0			75 273	109 367	125 736	76 557	78 093	
39	р-н Черлынский	29 825	0,0	0	0	0	0	9 494	10 211	16 844	18 118	0,0	7	5	0			78 546	114 122	131 203	79 886	81 489	
40	р-н Чернышский	28 582	0,0	0	0	0	0	9 098	9 785	16 143	17 363	0,0	4	7	0			75 273	109 367	125 736	76 557	78 093	
41	ЗАТО Звездный	28 582	91,0	0	0	0	0	9 098	9 785	16 143	17 363	0,0	2	3	0			75 273	109 367	125 736	76 557	78 093	
42	г Кудымкар	28 582	0,0	0	0	0	0	9 098	9 785	16 143	17 363	0,0	3	10	2			75 273	109 367	125 736	76 557	78 093	
43	р-н Гайнский	42 252	126,8	0	0	0	0	13 450	14 465	23 863	25 667	0,0	0	0	0			75 273	109 367	125 736	113 171	115 442	
44	р-н Косинский	42 252	0,0	0	0	0	0	13 450	14 465	23 863	25 667	0,0	0	0	0			75 273	109 367	125 736	113 171	115 442	
45	р-н Кочевский	42 252	0,0	0	0	0	0	13 450	14 465	23 863	25 667	0,0	0	0	0			75 273	109 367	125 736	113 171	115 442	
46	р-н Кудымкарский	28 582	0,0	0	0	0	0	9 098	9 785	16 143	17 363	0,0	0	0	0			75 273	109 367	125 736	76 557	78 093	
47	р-н Юрлинский	28 582	0,0	0	0	0	0	9 098	9 785	16 143	17 363	0,0	0	0	0			75 273	109 367	125 736	76 557	78 093	
48	р-н Юсьвинский	28 582	0,0	0	0	0	0	9 098	9 785	16 143	17 363	0,0	0	0	0			75 273	109 367	125 736	76 557	78 093	
	Всего	X	13715,5	22	96	3	38	X	X	X	X	1847,8	210	353	25	184	226	12	X	X	X	X	X

1.01246

№ п/п	Наименование ОМС	Классы коррекции											Углубленное изучение				
		кб	Сумма, тыс руб.	Численность учащихся, чел				Норматив стоимости образовательной услуги, руб				Сумма, тыс руб	Численность учащихся, чел			Норматив	
				город		село		город		село			город		село		
				1 ст	2 ст	1 ст	2 ст	1 ст	2 ст	1 ст	2 ст		2 ст	3 ст	2 ст		3 ст
1	г Пермь	106 615	16 346,1	149	359			35 862	57 750	58 831	74 970	26 075,7	10 397	3 196		31 985	
2	р-н Александровский	106 615	1 148,9	36	40	0	0	35 862	57 750	58 831	74 970	3 601,0	208	61	0	33 810	
3	г.Березники	106 615	1 671,0	17	0	0	0	35 862	57 750	58 831	74 970	609,7	897	462	0	31 985	
4	р-н Гремячинский	106 615	720,8	0	0	0	0	35 862	57 750	58 831	74 970	0,0	73	17	0	33 810	
5	р-н Губахинский	106 615	2 259,1	0	26	0	0	35 862	57 750	58 831	74 970	1 501,5	57	0	0	31 985	
6	р-н Добрянский	106 615	3 934,3	31	149	1	24	35 862	57 750	58 831	74 970	11 574,6	0	0	0	33 810	
7	р-н Кизеловский	106 615	1 360,7	24	42	0	0	35 862	57 750	58 831	74 970	3 286,2	184	49	0	33 810	
8	р-н Краснокамский	106 615	2 437,7	7	14	0	0	35 862	57 750	58 831	74 970	1 059,5	0	0	0	33 810	
9	г.Кувгур	106 615	1 486,4	98	101	0	0	35 862	57 750	58 831	74 970	9 347,2	236	270	0	31 985	
10	р-н Лысьвенский	106 615	1 462,4	227	353	19	54	35 862	57 750	58 831	74 970	33 692,6	208	255	0	31 985	
11	г.Соликамск	106 615	3 014,0	297	295	0	0	35 862	57 750	58 831	74 970	27 687,3	0	0	0	31 985	
12	р-н Чайковский	106 615	4 480,6	0	0	0	0	35 862	57 750	58 831	74 970	0,0	615	137	0	33 810	
13	р-н Чусовской	106 615	2 017,2	21	135	0	0	35 862	57 750	58 831	74 970	8 549,4	379	99	0	33 810	
14	р-н Бардымский	106 615	494,0	0	0	0	0	35 862	57 750	58 831	74 970	0,0	0	0	0	33 810	
15	р-н Березовский	106 615	2 479,0	0	0	24	78	35 862	57 750	58 831	74 970	7 259,6	0	0	0	33 810	
16	р-н Б-Сосновский	106 615	2 280,9	0	0	9	36	35 862	57 750	58 831	74 970	3 228,4	0	0	0	33 810	
17	р-н Верещагинский	106 615	2 074,2	43	28	18	51	35 862	57 750	58 831	74 970	8 028,1	122	43	0	33 810	
18	р-н Горнозаводский	106 615	5 162,8	18	18	0	0	35 862	57 750	58 831	74 970	1 685,0	0	0	0	33 810	
19	р-н Еловский	106 615	618,6	0	0	0	0	35 862	57 750	58 831	74 970	0,0	0	0	0	33 810	
20	р-н Ильинский	106 615	1 382,9	0	0	0	12	35 862	57 750	58 831	74 970	899,6	0	0	0	33 810	
21	р-н Карагайский	106 615	4 994,2	0	0	44	113	35 862	57 750	58 831	74 970	11 060,2	0	0	0	33 810	
22	р-н Кишертский	106 615	621,7	0	0	2	20	35 862	57 750	58 831	74 970	1 617,1	0	0	0	33 810	
23	р-н Кудинский	106 615	309,3	0	0	5	11	35 862	57 750	58 831	74 970	1 118,8	0	0	0	33 810	
24	р-н Куингурский	106 615	2 941,4	0	0	105	271	35 862	57 750	58 831	74 970	26 494,1	0	0	0	33 810	
25	р-н Красновишерский	111 250	306,8	39	62	0	0	37 421	60 261	61 389	78 230	5 195,6	0	0	0	33 810	
26	р-н Нытвенский	106 615	847,9	0	0	11	28	35 862	57 750	58 831	78 230	2 837,6	247	55	0	33 810	
27	р-н Октябрьский	106 615	262,7	0	0	0	0	35 862	57 750	58 831	78 230	0,0	0	0	0	33 810	
28	р-н Осинский	106 615	1 195,2	15	52	0	0	35 862	57 750	58 831	78 230	3 540,9	0	0	0	33 810	
29	р-н Ординский	106 615	1 527,0	0	0	2	11	35 862	57 750	58 831	78 230	978,2	0	0	0	33 810	
30	р-н Оханский	106 615	150,5	0	0	13	14	35 862	57 750	58 831	78 230	1 860,0	0	0	0	33 810	
31	р-н Очерский	106 615	3 855,1	0	0	0	0	35 862	57 750	58 831	78 230	0,0	0	0	0	33 810	
32	р-н Пермский	106 615	5 108,1	0	0	117	366	35 862	57 750	58 831	78 230	35 515,2	0	0	0	33 810	
33	р-н Сивинский	106 615	638,9	0	0	5	7,5	35 862	57 750	58 831	78 230	880,9	0	0	0	33 810	
34	р-н Соликамский	106 615	1 313,8	0	0	12	36	35 862	57 750	58 831	78 230	3 522,2	0	0	0	33 810	
35	р-н Суксунский	106 615	739,8	0	0	0	0	35 862	57 750	58 831	78 230	0,0	0	0	0	33 810	
36	р-н Усольский	106 615	0,0	0	0	0	0	35 862	57 750	58 831	78 230	0,0	0	0	0	33 810	
37	р-н Уинский	106 615	307,8	0	0	5	22	35 862	57 750	58 831	78 230	2 015,2	0	0	0	33 810	
38	р-н Частинский	106 615	231,2	0	0	4	10	35 862	57 750	58 831	78 230	1 017,6	0	0	0	33 810	
39	р-н Чердынский	111 250	1 601,3	21	45	19	67	37 421	60 261	61 389	78 230	9 905,4	0	0	0	33 810	
40	р-н Чернушинский	106 615	1 557,6	0	0	9	17	35 862	57 750	58 831	78 230	1 859,4	886	93	0	33 810	
41	ЗАТО Звездный	106 615	478,6	5	0	0	0	35 862	57 750	58 831	78 230	179,3	0	0	0	33 810	
42	г Кудымкар	106 615	1 571,0	5	0	0	0	35 862	57 750	58 831	78 230	107,6	341	118	0	31 985	
43	р-н Гайнский	157 605	457,2	0	0	0	3	35 862	57 750	86 968	110 825	332,5	0	0	0	33 810	
44	р-н Косинский	157 605	0,0	0	0	0	0	35 862	57 750	86 968	110 825	0,0	0	0	0	33 810	
45	р-н Кочевский	157 605	1 254,0	0	0	0	0	35 862	57 750	86 968	110 825	0,0	0	0	0	33 810	
46	р-н Кудымкарский	106 615	1 268,8	0	0	0	0	35 862	57 750	58 831	78 230	0,0	0	0	0	33 810	
47	р-н Юдинский	106 615	306,2	0	0	0	8	35 862	57 750	58 831	78 230	625,8	0	0	0	33 810	
48	р-н Юсьвинский	106 615	524,1	0	0	0	0	35 862	57 750	58 831	78 230	0,0	0	0	0	33 810	
	Всего	X	91 201,9	1 051	1 719	424	1 259	X	X	X	X	258 749,0	14 850	4 855	0	X	

289

1.01246

№ п/п	Наименование ОМС	предметов			Подвоз ГПД			Иностраный язык									Эл.днев			
		в стоимости образовательной услуги, руб			Сумма, тыс руб	численность учащихся, чел	норматив, руб	Сумма, тыс руб	Численность учащихся, чел			Норматив стоимости образовательной услуги, руб			Сумма, тыс руб	численности, чел				
		город	село						1 ст	2 ст	3 ст	1 ст	2 ст	3 ст		1 ст	2 ст	3 ст	город	село
			3 ст	2 ст																
1	г. Пермь	33 157	59 150	61 306	438 517,8		20 803	0,0	2 190	3 367	728	41 061	46 360	48 319	281 193,9	107 113				
2	р-н Александровский	35 050	59 150	61 306	9 170,5	0	20 803	0,0	0	0	0	43 405	49 006	51 077	0,0	1 432	175			
3	г. Березники	33 157	59 150	61 306	44 009,1	0	20 803	0,0	0	0	0	43 405	49 006	51 077	0,0	9 805	0			
4	р-н Гремячинский	35 050	59 150	61 306	3 064,0	25	20 803	520,1	0	0	0	43 405	49 006	51 077	0,0	1 122	108			
5	р-н Губахинский	33 157	59 150	61 306	1 823,1	0	20 803	0,0	0	0	0	43 405	49 006	51 077	0,0	2 798	75			
6	р-н Добрянский	35 050	59 150	61 306	0,0	55	20 803	1 144,2	0	0	0	43 405	49 006	51 077	0,0	4 465	527			
7	р-н Кизеловский	35 050	59 150	61 306	7 938,5	0	20 803	0,0	0	0	0	43 405	49 006	51 077	0,0	460	0			
8	р-н Краснокамский	35 050	59 150	61 306	0,0	106	20 803	2 205,1	0	0	0	43 405	49 006	51 077	0,0	6 109	1 329			
9	г. Кунгур	33 157	59 150	61 306	16 500,9	0	20 803	0,0	0	0	0	43 405	49 006	51 077	0,0	7 070	0			
10	р-н Лысьвенский	33 157	59 150	61 306	15 107,9	79	20 803	1 643,4	0	0	0	43 405	49 006	51 077	0,0	3 662	567			
11	г. Соликамск	33 157	59 150	61 306	0,0	0	20 803	0,0	0	0	0	43 405	49 006	51 077	0,0	9 325	0			
12	р-н Чайковский	35 050	59 150	61 306	25 595,0	33	20 803	686,5	0	0	0	43 405	49 006	51 077	0,0	1 256	150			
13	р-н Чусовской	35 050	59 150	61 306	16 283,9	63	20 803	1 310,6	0	0	0	43 405	49 006	51 077	0,0	5 946	892			
14	р-н Бардымский	35 050	59 150	61 306	0,0	174	20 803	3 611,8	0	0	0	43 405	49 006	51 077	0,0	0	1 728			
15	р-н Березовский	35 050	59 150	61 306	0,0	196	20 803	4 077,4	0	0	0	43 405	49 006	51 077	0,0	0	383			
16	р-н Б.-Сосновский	35 050	59 150	61 306	0,0	66	20 803	1 373,0	0	0	0	43 405	49 006	51 077	0,0	0	754			
17	р-н Верещагинский	35 050	59 150	61 306	5 632,0	0	20 803	0,0	0	0	0	43 405	49 006	51 077	0,0	685	168			
18	р-н Горнозаводский	35 050	59 150	61 306	0,0	36	20 803	748,9	0	0	0	43 405	49 006	51 077	0,0	2 733	37			
19	р-н Еловский	35 050	59 150	61 306	0,0	120	20 803	2 496,4	0	0	0	43 405	49 006	51 077	0,0	0	0			
20	р-н Ильинский	35 050	59 150	61 306	0,0	151	20 803	3 141,3	0	0	0	43 405	49 006	51 077	0,0	356	1 350			
21	р-н Карагайский	35 050	59 150	61 306	0,0	288	20 803	5 991,3	0	0	0	43 405	49 006	51 077	0,0	0	1 018			
22	р-н Кишеветский	35 050	59 150	61 306	0,0	126	20 803	2 621,2	0	0	0	43 405	49 006	51 077	0,0	0	433			
23	р-н Кудвинский	35 050	59 150	61 306	0,0	260	20 803	5 403,2	0	0	0	43 405	49 006	51 077	0,0	0	418			
24	р-н Кунгурский	35 050	59 150	61 306	0,0	67	20 803	1 393,8	0	0	0	43 405	49 006	51 077	0,0	0	2 422			
25	р-н Красновишерский	35 050	59 150	61 306	0,0	0	21 707	0,0	0	0	0	43 405	49 006	51 077	0,0	1 788	457			
26	р-н Нытвенский	35 050	59 150	61 306	10 278,8	154	20 803	3 203,7	0	0	0	43 405	49 006	51 077	0,0	1 128	32			
27	р-н Октябрьский	35 050	59 150	61 306	0,0	0	20 803	0,0	0	0	0	43 405	49 006	51 077	0,0	486	267			
28	р-н Осинский	35 050	59 150	61 306	0,0	157	20 803	3 266,1	0	0	0	43 405	49 006	51 077	0,0	2 134	269			
29	р-н Ординский	35 050	59 150	61 306	0,0	49	20 803	1 012,3	0	0	0	43 405	49 006	51 077	0,0	0	1 268			
30	р-н Оханский	35 050	59 150	61 306	0,0	141	20 803	2 933,2	0	0	0	43 405	49 006	51 077	0,0	815	771			
31	р-н Очерский	35 050	59 150	61 306	0,0	11	20 803	238,1	0	0	0	43 405	49 006	51 077	0,0	2 446	0			
32	р-н Пермский	35 050	59 150	61 306	0,0	0	20 803	0,0	0	0	0	43 405	49 006	51 077	0,0	0	6 957			
33	р-н Сивинский	35 050	59 150	61 306	0,0	0	20 803	0,0	0	0	0	43 405	49 006	51 077	0,0	0	0			
34	р-н Соликамский	35 050	59 150	61 306	0,0	0	20 803	0,0	0	0	0	43 405	49 006	51 077	0,0	0	805			
35	р-н Сувецкий	35 050	59 150	61 306	0,0	0	20 803	0,0	0	0	0	43 405	49 006	51 077	0,0	1 232	951			
36	р-н Усольский	35 050	59 150	61 306	0,0	12	20 803	256,1	0	0	0	43 405	49 006	51 077	0,0	388	539			
37	р-н Уинский	35 050	59 150	61 306	0,0	34	20 803	714,1	0	0	0	43 405	49 006	51 077	0,0	0	745			
38	р-н Частинский	35 050	59 150	61 306	0,0	36	20 803	757,0	0	0	0	43 405	49 006	51 077	0,0	0	1 627			
39	р-н Чепельский	35 050	59 150	61 306	0,0	0	21 707	0,0	0	0	0	43 405	49 006	51 077	0,0	969	480			
40	р-н Чернушинский	35 050	59 150	61 306	33 215,3	118	20 803	2 454,8	0	0	0	43 405	49 006	51 077	0,0	3 287	609			
41	ЗАТО Звездный	35 050	59 150	61 306	0,0	0	20 803	0,0	0	0	0	43 405	49 006	51 077	0,0	1 003	0			
42	г. Кудымкар	33 157	59 150	61 306	14 819,4	0	20 803	0,0	0	0	0	43 405	49 006	51 077	0,0	2 943	0			
43	р-н Гайнский	35 050	59 150	61 306	0,0	15	30 752	455,1	0	0	0	43 405	49 006	51 077	0,0	0	719			
44	р-н Косинский	35 050	59 150	61 306	0,0	0	30 752	0,0	0	0	0	43 405	49 006	51 077	0,0	0	771			
45	р-н Кочевский	35 050	59 150	61 306	0,0	0	30 752	0,0	0	0	0	43 405	49 006	51 077	0,0	0	1 471			
46	р-н Кудымкарский	35 050	59 150	61 306	0,0	462	20 803	9 615,1	0	0	0	43 405	49 006	51 077	0,0	0	451			
47	р-н Юрлинский	35 050	59 150	61 306	0,0	14	20 803	283,1	0	0	0	43 405	49 006	51 077	0,0	0	743			
48	р-н Юсьвинский	35 050	59 150	61 306	0,0	0	20 803	0,0	0	0	0	43 405	49 006	51 077	0,0	0	0			
	Всего	X	X	X	641 956,3	3 048		63 556,8	2 190	3 367	728	X	X	2 448 938	281 193,9	182 955	32 465			

1.01246

№ п/п	Наименование ОМС	инк		ВСШ			Школа-интернат						Норматив с числ					
				норматив, руб		Сумма, тыс руб	при ИТУ		Численность учащихся, чел			Норматив стоимости образовательной услуги, руб			Сумма, тыс руб	Численность, чел		
				город	село		численность, чел	норматив, руб	1 ст	2 ст	3 ст	1 ст	2 ст	3 ст		село		
																1 ст	2 ст	3 ст
1	г Пермь	649	901	69 516,3	514	43 656	22 439,2			143	47	88 540	88 540	88 540	16 822,6			
2	р-н Александровский	649	901	1 086,7	0	43 656	0,0	0	0	0	0	88 540	88 540	88 540	0,0	8	11	0
3	г Березники	649	901	6 363,4	457	43 656	19 950,8	0	0	0	0	88 540	88 540	88 540	0,0	0	0	0
4	р-н Гремячинский	649	901	825,5	0	43 656	0,0	0	0	0	0	88 540	88 540	88 540	0,0	63	51	3
5	р-н Губахинский	649	901	1 883,5	275	43 656	12 005,4	0	0	0	0	88 540	88 540	88 540	0,0	0	0	0
6	р-н Добрянский	649	901	3 372,6	0	43 656	0,0	0	0	0	0	88 540	88 540	88 540	0,0	188	231	8
7	р-н Кизеловский	649	901	298,5	38	43 656	1 658,9	0	0	0	0	88 540	88 540	88 540	0,0	67	99	0
8	р-н Краснокамский	649	901	5 162,2	0	43 656	0,0	0	0	0	0	88 540	88 540	88 540	0,0	0	0	0
9	г Кунгур	649	901	4 588,4	200	43 656	8 731,2	0	0	0	0	88 540	88 540	88 540	0,0	0	0	0
10	р-н Лысьвенский	649	901	2 887,5	0	43 656	0,0	0	0	0	0	88 540	88 540	88 540	0,0	187	253	27
11	г Соликамск	649	901	6 051,9	165	43 656	7 203,2	0	0	0	0	88 540	88 540	88 540	0,0	0	0	0
12	р-н Чайковский	649	901	950,3	0	43 656	0,0	0	0	0	0	88 540	88 540	88 540	0,0	95	129	0
13	р-н Чусовской	649	901	4 662,6	438	43 656	19 121,3	0	0	0	0	88 540	88 540	88 540	0,0	90	128	4
14	р-н Бардымский	649	901	1 556,8	0	43 656	0,0	0	0	0	0	88 540	88 540	88 540	0,0	144	158	0
15	р-н Березовский	649	901	345,1	0	43 656	0,0	0	0	0	0	88 540	88 540	88 540	0,0	31	0	0
16	р-н Б.-Сосновский	649	901	679,4	0	43 656	0,0	0	0	0	0	88 540	88 540	88 540	0,0	208	188	15
17	р-н Верещагинский	649	901	595,8	0	43 656	0,0	0	0	0	0	88 540	88 540	88 540	0,0	188	175	0
18	р-н Горнозаводский	649	901	1 807,1	0	43 656	0,0	0	0	0	0	88 540	88 540	88 540	0,0	22	38	0
19	р-н Еловский	649	901	0,0	0	43 656	0,0	0	0	0	0	88 540	88 540	88 540	0,0	156	172	2
20	р-н Ильинский	649	901	1 447,4	0	43 656	0,0	0	0	0	0	88 540	88 540	88 540	0,0	95	118	0
21	р-н Карагайский	649	901	916,8	0	43 656	0,0	0	0	0	0	88 540	88 540	88 540	0,0	125	164	1
22	р-н Кишертский	649	901	390,1	0	43 656	0,0	0	0	0	0	88 540	88 540	88 540	0,0	105	79	0
23	р-н Кудымкарский	649	901	376,6	0	43 656	0,0	0	0	0	0	88 540	88 540	88 540	0,0	341	383	9
24	р-н Кунгурский	649	901	2 182,2	0	43 656	0,0	0	0	0	0	88 540	88 540	88 540	0,0	205	250	10
25	р-н Красновишерский	677	940	1 640,5	0	43 656	0,0	0	0	0	0	88 540	88 540	88 540	0,0	129	132	12
26	р-н Нытвенский	649	901	760,9	0	43 656	0,0	0	0	0	0	88 540	88 540	88 540	0,0	161	175	0
27	р-н Октябрьский	649	901	556,0	0	43 656	0,0	0	0	0	0	88 540	88 540	88 540	0,0	301	326	21
28	р-н Осинский	649	901	1 627,3	0	43 656	0,0	0	0	0	0	88 540	88 540	88 540	0,0	111	126	0
29	р-н Ординский	649	901	1 142,5	0	43 656	0,0	0	0	0	0	88 540	88 540	88 540	0,0	44	37	0
30	р-н Оханский	649	901	1 223,6	0	43 656	0,0	0	0	0	0	88 540	88 540	88 540	0,0	35	59	0
31	р-н Очерский	649	901	1 587,5	0	43 656	0,0	0	0	0	0	88 540	88 540	88 540	0,0	97	100	0
32	р-н Пермский	649	901	6 268,3	0	43 656	0,0	0	0	0	0	88 540	88 540	88 540	0,0	93	101	0
33	р-н Сивинский	649	901	0,0	0	43 656	0,0	0	0	0	0	88 540	88 540	88 540	0,0	173	154	0
34	р-н Соликамский	649	901	725,3	59	43 656	2 575,7	0	0	0	0	88 540	88 540	88 540	0,0	177	198	15
35	р-н Сувекинский	649	901	1 656,4	0	43 656	0,0	0	0	0	0	88 540	88 540	88 540	0,0	139	156	0
36	р-н Усольский	649	901	737,5	0	43 656	0,0	0	0	0	0	88 540	88 540	88 540	0,0	92	92	9
37	р-н Уинский	649	901	671,2	0	43 656	0,0	0	0	0	0	88 540	88 540	88 540	0,0	141	165	31
38	р-н Частинский	649	901	1 465,9	0	43 656	0,0	0	0	0	0	88 540	88 540	88 540	0,0	168	156	0
39	р-н Чердынский	677	940	1 107,2	114	45 554	5 193,2	0	0	0	0	88 540	88 540	88 540	0,0	103	149	0
40	р-н Чернышский	649	901	2 682,0	0	43 656	0,0	0	0	0	0	88 540	88 540	88 540	0,0	391	358	22
41	ЗАТО Звездный	649	901	650,9	0	43 656	0,0	0	0	0	0	88 540	88 540	88 540	0,0	0	0	0
42	г Кудымкар	649	901	1 910,0	0	43 656	0,0	0	0	0	0	88 540	88 540	88 540	0,0	0	0	0
43	р-н Гайнский	649	1 332	957,6	0	64 535	0,0	0	0	0	0	88 540	88 540	88 540	0,0	52	76	4
44	р-н Косинский	649	1 332	1 026,9	0	64 535	0,0	0	0	0	0	88 540	88 540	88 540	0,0	111	125	0
45	р-н Кочевский	649	1 332	1 959,2	0	64 535	0,0	0	0	0	0	88 540	88 540	88 540	0,0	22	44	3
46	р-н Кудымкарский	649	901	406,4	0	43 656	0,0	0	0	0	0	88 540	88 540	88 540	0,0	55	71	0
47	р-н Юрьянский	649	901	669,4	0	43 656	0,0	0	0	0	0	88 540	88 540	88 540	0,0	198	189	0
48	р-н Юсьвинский	649	901	0,0	0	43 656	0,0	0	0	0	0	88 540	88 540	88 540	0,0	65	86	0
	Всего	X	X	149 379,4	2 260	X	98 878,9	0	143	47	X	X	X	X	16 822,6	5 156	5 702	196

№ п/п	Наименование ОМС	1,01246			Сумма, тыс руб	Норматив с численностью до 100 (очно-заочная форма)				Сумма, тыс руб	Норматив с численностью до 100 (заочная форма)				Сумма, тыс руб	НОЦ	
		Норматив, руб				Численность, чел		Норматив, руб			Численность, чел		Норматив, руб			численность учащихся, чел	норматив, руб.
		село				село		село			село		село				
		1 ст	2 ст	3 ст		2 ст	3 ст	2 ст	3 ст		2 ст	3 ст	2 ст	3 ст			
1	г Пермь	56 806	64 912	69 819	0,0			32 457	34 910	0,0			19 474	20 946	0,0	589	42 785
2	р-н Александровский	56 806	64 912	69 819	1 168,5	0	0	32 457	34 910	0,0	0	0	19 474	20 946	0,0	0	42 785
3	г Березники	56 806	64 912	69 819	0,0	0	0	32 457	34 910	0,0	0	0	19 474	20 946	0,0	293	42 785
4	р-н Гремячинский	56 806	64 912	69 819	7 098,7	0	0	32 457	34 910	0,0	0	0	19 474	20 946	0,0	0	42 785
5	р-н Губахинский	56 806	64 912	69 819	0,0	0	0	32 457	34 910	0,0	0	0	19 474	20 946	0,0	241	42 785
6	р-н Добрянский	56 806	64 912	69 819	26 232,8	0	0	32 457	34 910	0,0	0	0	19 474	20 946	0,0	169	42 785
7	р-н Кизеловский	56 806	64 912	69 819	10 232,3	0	0	32 457	34 910	0,0	0	0	19 474	20 946	0,0	0	42 785
8	р-н Краснокамский	56 806	64 912	69 819	0,0	0	0	32 457	34 910	0,0	0	0	19 474	20 946	0,0	0	42 785
9	г Куинур	56 806	64 912	69 819	0,0	0	0	32 457	34 910	0,0	0	0	19 474	20 946	0,0	0	42 785
10	р-н Лысьвенский	56 806	64 912	69 819	28 930,6	0	0	32 457	34 910	0,0	0	0	19 474	20 946	0,0	337	42 785
11	г Соликамск	56 806	64 912	69 819	0,0	0	0	32 457	34 910	0,0	0	0	19 474	20 946	0,0	0	42 785
12	р-н Чайковский	56 806	64 912	69 819	13 770,2	0	0	32 457	34 910	0,0	0	0	19 474	20 946	0,0	371	42 785
13	р-н Чусовской	56 806	64 912	69 819	13 700,6	0	0	32 457	34 910	0,0	0	0	19 474	20 946	0,0	400	42 785
14	р-н Бардымский	56 806	64 912	69 819	18 436,2	0	0	32 457	34 910	0,0	0	0	19 474	20 946	0,0	0	42 785
15	р-н Березовский	56 806	64 912	69 819	1 761,0	0	0	32 457	34 910	0,0	0	0	19 474	20 946	0,0	0	42 785
16	р-н Б-Сосновский	56 806	64 912	69 819	25 066,4	0	0	32 457	34 910	0,0	0	0	19 474	20 946	0,0	0	42 785
17	р-н Верещагинский	56 806	64 912	69 819	22 039,1	0	0	32 457	34 910	0,0	0	0	19 474	20 946	0,0	0	42 785
18	р-н Горнозаводский	56 806	64 912	69 819	3 716,4	0	0	32 457	34 910	0,0	0	0	19 474	20 946	0,0	0	42 785
19	р-н Еловский	56 806	64 912	69 819	19 030,1	0	0	32 457	34 910	0,0	0	0	19 474	20 946	0,0	0	42 785
20	р-н Ильинский	56 806	64 912	69 819	13 056,2	0	0	32 457	34 910	0,0	0	0	19 474	20 946	0,0	0	42 785
21	р-н Карагайский	56 806	64 912	69 819	17 816,1	0	0	32 457	34 910	0,0	0	0	19 474	20 946	0,0	0	42 785
22	р-н Кишертский	56 806	64 912	69 819	11 092,7	0	0	32 457	34 910	0,0	0	0	19 474	20 946	0,0	0	42 785
23	р-н Квединский	56 806	64 912	69 819	44 860,5	0	0	32 457	34 910	0,0	0	0	19 474	20 946	0,0	0	42 785
24	р-н Кузнецкий	56 806	64 912	69 819	28 571,4	0	0	32 457	34 910	0,0	0	0	19 474	20 946	0,0	0	42 785
25	р-н Красновишерский	59 276	67 734	72 855	17 461,8	0	0	33 868	36 428	0,0	0	0	20 321	21 857	0,0	0	44 645
26	р-н Нытвенский	56 806	64 912	69 819	20 505,4	0	0	32 457	34 910	0,0	0	0	19 474	20 946	0,0	206	42 785
27	р-н Октябрьский	56 806	64 912	69 819	39 726,1	0	0	32 457	34 910	0,0	0	0	19 474	20 946	0,0	0	42 785
28	р-н Осинский	56 806	64 912	69 819	14 484,4	0	0	32 457	34 910	0,0	0	0	19 474	20 946	0,0	102	42 785
29	р-н Оudinский	56 806	64 912	69 819	4 901,2	0	0	32 457	34 910	0,0	3	14	19 474	20 946	351,7	0	42 785
30	р-н Оханский	56 806	64 912	69 819	5 818,0	0	0	32 457	34 910	0,0	0	0	19 474	20 946	0,0	0	42 785
31	р-н Очерский	56 806	64 912	69 819	12 001,4	0	0	32 457	34 910	0,0	0	0	19 474	20 946	0,0	0	42 785
32	р-н Пермский	56 806	64 912	69 819	11 839,1	0	0	32 457	34 910	0,0	0	0	19 474	20 946	0,0	0	42 785
33	р-н Сивинский	56 806	64 912	69 819	19 823,9	0	0	32 457	34 910	0,0	0	0	19 474	20 946	0,0	0	42 785
34	р-н Соликамский	56 806	64 912	69 819	23 954,5	0	0	32 457	34 910	0,0	0	0	19 474	20 946	0,0	0	42 785
35	р-н Суксунский	56 806	64 912	69 819	18 022,3	0	0	32 457	34 910	0,0	0	0	19 474	20 946	0,0	0	42 785
36	р-н Усольский	56 806	64 912	69 819	11 826,4	0	0	32 457	34 910	0,0	0	0	19 474	20 946	0,0	0	42 785
37	р-н Уинский	56 806	64 912	69 819	20 884,5	0	0	32 457	34 910	0,0	0	0	19 474	20 946	0,0	0	42 785
38	р-н Частинский	56 806	64 912	69 819	19 669,7	0	0	32 457	34 910	0,0	0	0	19 474	20 946	0,0	0	42 785
39	р-н Чердынский	59 276	67 734	72 855	16 197,8	0	0	33 868	36 428	0,0	0	0	20 321	21 857	0,0	0	44 645
40	р-н Чернушинский	56 806	64 912	69 819	46 985,7	0	0	32 457	34 910	0,0	0	0	19 474	20 946	0,0	123	42 785
41	ЗАО Звездный	56 806	64 912	69 819	0,0	0	0	32 457	34 910	0,0	0	0	19 474	20 946	0,0	0	42 785
42	г Кудымкар	56 806	64 912	69 819	0,0	0	0	32 457	34 910	0,0	0	0	19 474	20 946	0,0	0	42 785
43	р-н Гайнский	83 974	95 957	103 211	12 072,2	0	0	47 980	51 606	0,0	0	0	28 788	30 964	0,0	0	63 247
44	р-н Косинский	83 974	95 957	103 211	21 315,7	0	0	47 980	51 606	0,0	0	0	28 788	30 964	0,0	0	63 247
45	р-н Кочевский	83 974	95 957	103 211	6 379,2	0	0	47 980	51 606	0,0	0	0	28 788	30 964	0,0	0	63 247
46	р-н Кудымкарский	56 806	64 912	69 819	7 733,1	0	0	32 457	34 910	0,0	0	0	19 474	20 946	0,0	0	42 785
47	р-н Юдинский	56 806	64 912	69 819	23 516,0	0	0	32 457	34 910	0,0	0	0	19 474	20 946	0,0	0	42 785
48	р-н Юсьвинский	56 806	64 912	69 819	9 274,8	0	0	32 457	34 910	0,0	0	0	19 474	20 946	0,0	0	42 785
	Всего	X	X	X	690 972,8	0	0	X	X	0,0	3	14	X	X	351,7	2 831	X

1.01246

№ п/п	Наименование ОМС	Кадетские школы			Инклюзивное образование			9 классники не прошедшие аттестацию			Всего ФОТ на 2017 год		
		Сумма, тыс руб	численность учащихся, чел.	норматив, руб	Сумма, тыс руб	численность учащихся	норматив, руб	Сумма, тыс руб	численность учащихся	норматив, руб	Сумма, тыс руб	ФОТ	Численность
1	г Пермь	25 200,4	685	13 025	8 922,1	396	32 824	12 991,1	239	8 164,0	1 951,2	3 230 665,9	109 046
2	р-н Александровский	0,0	0	13 025	0,0	0	32 824	0,0	0	8 164,0	0,0	102 481,1	3 281
3	г Березники	12 536,0	0	13 025	0,0	0	32 824	0,0	1	8 164,0	8,2	460 729,3	16 390
4	р-н Гремячинский	0,0	0	13 025	0,0	4	32 824	144,1	0	8 164,0	0,0	39 120,3	1 160
5	р-н Губахинский	10 311,2	78	13 025	1 016,0	164	32 824	5 383,1	0	8 164,0	0,0	123 940,1	3 882
6	р-н Добрянский	7 230,7	134	13 025	1 745,4	225	32 824	7 385,4	6	8 164,0	49,0	225 316,4	6 330
7	р-н Кизеловский	0,0	0	13 025	0,0	4	32 824	131,3	0	8 164,0	0,0	71 712,2	2 200
8	р-н Краснокамский	0,0	0	13 025	0,0	94	32 824	3 094,2	0	8 164,0	0,0	266 785,9	7 849
9	г Кунгур	0,0	114	13 025	1 484,9	243	32 824	7 976,2	2	8 164,0	16,3	231 045,6	7 701
10	р-н Лысьвенский	14 418,5	0	13 025	0,0	116	32 824	3 807,6	0	8 164,0	0,0	293 726,1	8 657
11	г Соликамск	0,0	0	13 025	0,0	5	32 824	174,0	0	8 164,0	0,0	304 353,8	10 555
12	р-н Чайковский	15 873,2	0	13 025	0,0	0	32 824	0,0	15	8 164,0	122,5	421 325,9	12 188
13	р-н Чусовской	17 114,0	0	13 025	0,0	113	32 824	3 697,4	0	8 164,0	0,0	267 518,1	7 496
14	р-н Бадльинский	0,0	0	13 025	0,0	0	32 824	0,0	0	8 164,0	0,0	160 628,1	2 976
15	р-н Березовский	0,0	0	13 025	0,0	98	32 824	3 232,0	0	8 164,0	0,0	103 299,5	1 807
16	р-н Б-Сосновский	0,0	0	13 025	0,0	26	32 824	853,4	0	8 164,0	0,0	101 656,0	1 820
17	р-н Верещагинский	0,0	0	13 025	0,0	27	32 824	884,0	0	8 164,0	0,0	192 226,4	4 942
18	р-н Горнозаводский	0,0	0	13 025	0,0	219	32 824	7 196,2	0	8 164,0	0,0	99 447,5	2 916
19	р-н Еловский	0,0	0	13 025	0,0	0	32 824	0,0	0	8 164,0	0,0	64 890,3	1 150
20	р-н Ильинский	0,0	0	13 025	0,0	54	32 824	1 767,0	1	8 164,0	8,2	102 230,8	1 975
21	р-н Карагайский	0,0	0	13 025	0,0	0	32 824	0,0	8	8 164,0	65,3	169 488,2	3 024
22	р-н Кишертский	0,0	0	13 025	0,0	84	32 824	2 750,7	0	8 164,0	0,0	67 183,8	1 148
23	р-н Кувединский	0,0	0	13 025	0,0	38	32 824	1 247,3	1	8 164,0	8,2	189 524,8	3 403
24	р-н Кунгурский	0,0	0	13 025	0,0	382	32 824	12 538,8	0	8 164,0	0,0	266 586,3	4 652
25	р-н Красновишерский	0,0	0	13 591	0,0	0	34 251	0,0	0	8 519	0,0	91 600,7	2 448
26	р-н Нытвенский	8 813,7	223	13 025	2 904,6	0	32 824	0,0	0	8 164,0	0,0	195 778,4	5 249
27	р-н Октябрьский	0,0	0	13 025	0,0	0	32 824	0,0	0	8 164,0	0,0	145 921,8	3 684
28	р-н Осинский	4 364,1	0	13 025	0,0	90	32 824	2 940,0	0	8 164,0	0,0	120 655,8	3 332
29	р-н Ординский	0,0	0	13 025	0,0	0	32 824	0,0	2	8 164,0	16,3	96 259,3	1 821
30	р-н Оханский	0,0	0	13 025	0,0	113	32 824	3 709,1	0	8 164,0	0,0	72 556,3	1 591
31	р-н Очерский	0,0	0	13 025	0,0	0	32 824	0,0	0	8 164,0	0,0	90 902,8	2 733
32	р-н Пермский	0,0	0	13 025	0,0	79	32 824	2 588,2	7	8 164,0	57,1	637 118,9	13 068
33	р-н Сивинский	0,0	0	13 025	0,0	24	32 824	800,9	0	8 164,0	0,0	97 562,7	1 819
34	р-н Соликамский	0,0	0	13 025	0,0	101	32 824	3 315,2	0	8 164,0	0,0	80 138,1	1 386
35	р-н Суксунский	0,0	0	13 025	0,0	10	32 824	319,4	25	8 164,0	204,1	88 977,4	2 178
36	р-н Усольский	0,0	0	13 025	0,0	0	32 824	0,0	0	8 164,0	0,0	41 557,2	927
37	р-н Уинский	0,0	0	13 025	0,0	30	32 824	984,7	0	8 164,0	0,0	73 345,8	1 298
38	р-н Частинский	0,0	0	13 025	0,0	5	32 824	164,1	0	8 164,0	0,0	91 261,8	1 669
39	р-н Чердынский	0,0	0	13 591	0,0	0	34 251	0,0	0	8 519	0,0	105 054,7	2 357
40	р-н Чернышский	5 262,6	289	13 025	3 764,2	200	32 824	6 564,8	0	8 164,0	0,0	237 311,9	6 239
41	ЗАТО Звездный	0,0	0	13 025	0,0	66	32 824	2 166,4	0	8 164,0	0,0	31 778,1	1 003
42	г Кудымкар	0,0	0	13 025	0,0	0	32 824	0,0	0	8 164,0	0,0	110 224,4	3 944
43	р-н Гайнский	0,0	0	19 254	0,0	0	48 522	0,0	0	12 069	0,0	126 626,9	1 614
44	р-н Косинский	0,0	0	19 254	0,0	0	48 522	0,0	0	12 069	0,0	64 000,0	783
45	р-н Кочевский	0,0	0	19 254	0,0	15	48 522	732,7	10	12 069	120,7	116 350,9	1 471
46	р-н Кудымкарский	0,0	0	13 025	0,0	0	32 824	0,0	0	8 164,0	0,0	141 415,9	2 547
47	р-н Юрлинский	0,0	0	13 025	0,0	0	32 824	0,0	0	8 164,0	0,0	69 337,0	1 255
48	р-н Юсьвинский	0,0	0	13 025	0,0	0	32 824	0,0	0	8 164,0	0,0	102 812,8	1 966
	Всего	121 124,3	1 523	X	19 837,1	3 025	X	99 539,3	317	X	2 627,0	10 584 432,0	292 930



Расчет по фонду материальных затрат по государственному стандарту общего образования на 2017 год

№ п/п	Наименование ОМС	Госстандарт, Обучение на дому, Классы коррекции, углубленное изучение, шк-интернат												Сумма, тыс. руб.	Иностранные языки					
		численность, чел.						норматив, руб.							численность, чел.			норматив, руб.		
		город			село			город			село				1 ст.	2 ст.	3 ст.	1 ст.	2 ст.	3 ст.
		1 ст.	2 ст.	3 ст.	1 ст.	2 ст.	3 ст.	1 ст.	2 ст.	3 ст.	1 ст.	2 ст.	3 ст.							
1	г. Пермь	44 271	48 458	8 882	0	0	0	790	1 014	1 015	1 172	1 396	1 397	93 125,7	2 190	3 367	728	790	1 014	1 015
2	р-н Александровский	1 355	1 445	306	82	93	0	790	1 014	1 015	1 172	1 396	1 397	3 072,2	0	0	0	790	1 014	1 015
3	г. Березники	6 834	7 666	1 140	0	0	0	790	1 014	1 015	1 172	1 396	1 397	14 329,3	0	0	0	790	1 014	1 015
4	р-н Гремячинский	462	510	71	63	51	3	790	1 014	1 015	1 172	1 396	1 397	1 103,4	0	0	0	790	1 014	1 015
5	р-н Губахинский	1 526	1 656	101	32	43	8	790	1 014	1 015	1 172	1 396	1 397	3 095,9	0	0	0	790	1 014	1 015
6	р-н Добрянский	2 514	2 688	210	322	402	25	790	1 014	1 015	1 172	1 396	1 397	5 898,3	0	0	0	790	1 014	1 015
7	р-н Кизеловский	881	961	154	67	99	0	790	1 014	1 015	1 172	1 396	1 397	2 043,5	0	0	0	790	1 014	1 015
8	р-н Краснокамский	2 940	3 105	417	646	699	42	790	1 014	1 015	1 172	1 396	1 397	7 685,9	0	0	0	790	1 014	1 015
9	г. Кунгур	3 150	3 754	597	0	0	0	790	1 014	1 015	1 172	1 396	1 397	6 901,0	0	0	0	790	1 014	1 015
	р-н Лысьвенский																			
10		3 295	3 593	313	440	589	90	790	1 014	1 015	1 172	1 396	1 397	8 027,7	0	0	0	790	1 014	1 015
11	г. Соликамск	4 756	4 946	688	0	0	0	790	1 014	1 015	1 172	1 396	1 397	9 470,8	0	0	0	790	1 014	1 015
12	р-н Чайковский	4 209	4 560	445	1 142	1 302	158	790	1 014	1 015	1 172	1 396	1 397	11 778,3	0	0	0	790	1 014	1 015
13	р-н Чусовской	2 591	2 911	127	411	519	99	790	1 014	1 015	1 172	1 396	1 397	6 472,1	0	0	0	790	1 014	1 015
14	р-н Бардымский	0	0	0	1 376	1 358	242	790	1 014	1 015	1 172	1 396	1 397	3 846,5	0	0	0	790	1 014	1 015
15	р-н Березовский	0	0	0	779	924	104	790	1 014	1 015	1 172	1 396	1 397	2 348,2	0	0	0	790	1 014	1 015
16	р-н Б-Сосновский	0	0	0	848	825	147	790	1 014	1 015	1 172	1 396	1 397	2 350,9	0	0	0	790	1 014	1 015
17	р-н Верещагинский	1 456	1 375	250	843	879	139	790	1 014	1 015	1 172	1 396	1 397	5 207,3	0	0	0	790	1 014	1 015
	р-н Горнозаводский																			
18		1 264	1 417	175	22	38	0	790	1 014	1 015	1 172	1 396	1 397	2 691,9	0	0	0	790	1 014	1 015
19	р-н Еловский	0	0	0	485	608	57	790	1 014	1 015	1 172	1 396	1 397	1 496,8	0	0	0	790	1 014	1 015
20	р-н Ильинский	146	185	34	730	767	113	790	1 014	1 015	1 172	1 396	1 397	2 421,6	0	0	0	790	1 014	1 015
21	р-н Карагайский	0	0	0	1 337	1 465	222	790	1 014	1 015	1 172	1 396	1 397	3 922,2	0	0	0	790	1 014	1 015
22	р-н Кишертский	0	0	0	486	591	71	790	1 014	1 015	1 172	1 396	1 397	1 493,8	0	0	0	790	1 014	1 015
23	р-н Кудвинский	0	0	0	1 496	1 631	276	790	1 014	1 015	1 172	1 396	1 397	4 415,8	0	0	0	790	1 014	1 015
24	р-н Кунгурский	0	0	0	2 091	2 321	240	790	1 014	1 015	1 172	1 396	1 397	6 026,0	0	0	0	790	1 014	1 015
25	р-н Красновишерский	877	944	152	181	246	48	790	1 014	1 015	1 172	1 396	1 397	2 426,9	0	0	0	790	1 014	1 015
26	р-н Нытвенский	1 757	1 800	144	617	681	64	790	1 014	1 015	1 172	1 396	1 397	5 106,8	0	0	0	790	1 014	1 015
27	р-н Октябрьский	1 036	993	186	653	713	103	790	1 014	1 015	1 172	1 396	1 397	3 918,8	0	0	0	790	1 014	1 015
28	р-н Осинский	1 195	1 334	192	249	260	0	790	1 014	1 015	1 172	1 396	1 397	3 146,4	0	0	0	790	1 014	1 015
29	р-н Ординский	0	0	0	777	853	191	790	1 014	1 015	1 172	1 396	1 397	2 368,3	0	0	0	790	1 014	1 015
30	р-н Оханский	361	391	67	333	375	64	790	1 014	1 015	1 172	1 396	1 397	1 752,9	0	0	0	790	1 014	1 015
31	р-н Очерский	1 144	1 100	203	134	153	0	790	1 014	1 015	1 172	1 396	1 397	2 594,8	0	0	0	790	1 014	1 015
32	р-н Пермский	0	0	0	6 184	6 201	683	790	1 014	1 015	1 172	1 396	1 397	16 858,4	0	0	0	790	1 014	1 015
33	р-н Сивинский	0	0	0	846	838	135	790	1 014	1 015	1 172	1 396	1 397	2 350,1	0	0	0	790	1 014	1 015
34	р-н Соликамский	0	0	0	581	656	90	790	1 014	1 015	1 172	1 396	1 397	1 722,4	0	0	0	790	1 014	1 015
35	р-н Суксунский	572	596	68	437	465	40	790	1 014	1 015	1 172	1 396	1 397	2 342,4	0	0	0	790	1 014	1 015
36	р-н Усольский	168	194	26	258	253	28	790	1 014	1 015	1 172	1 396	1 397	1 050,5	0	0	0	790	1 014	1 015
37	р-н Уинский	0	0	0	563	600	135	790	1 014	1 015	1 172	1 396	1 397	1 686,0	0	0	0	790	1 014	1 015
38	р-н Чагинский	0	0	0	764	821	84	790	1 014	1 015	1 172	1 396	1 397	2 158,9	0	0	0	790	1 014	1 015
39	р-н Чердынский	512	589	90	447	570	35	790	1 014	1 015	1 172	1 396	1 397	2 461,6	0	0	0	790	1 014	1 015
40	р-н Чернушинский	2 262	2 294	222	650	652	36	790	1 014	1 015	1 172	1 396	1 397	6 060,7	0	0	0	790	1 014	1 015
41	ЗАТО Звездный	455	481	67	0	0	0	790	1 014	1 015	1 172	1 396	1 397	915,2	0	0	0	790	1 014	1 015
42	г. Кудымкар	1 786	1 865	293	0	0	0	790	1 014	1 015	1 172	1 396	1 397	3 599,4	0	0	0	790	1 014	1 015
43	р-н Гайнский	0	0	0	642	832	140	790	1 014	1 015	1 172	1 396	1 397	2 109,5	0	0	0	790	1 014	1 015
44	р-н Косинский	0	0	0	339	387	57	790	1 014	1 015	1 172	1 396	1 397	1 017,2	0	0	0	790	1 014	1 015
45	р-н Кочевский	0	0	0	603	734	134	790	1 014	1 015	1 172	1 396	1 397	1 918,6	0	0	0	790	1 014	1 015
46	р-н Кудымкарский	0	0	0	1 230	1 169	148	790	1 014	1 015	1 172	1 396	1 397	3 280,2	0	0	0	790	1 014	1 015
47	р-н Юрлинский	0	0	0	568	623	64	790	1 014	1 015	1 172	1 396	1 397	1 624,8	0	0	0	790	1 014	1 015
48	р-н Юсьвинский	0	0	0	845	935	186	790	1 014	1 015	1 172	1 396	1 397	2 555,4	0	0	0	790	1 014	1 015
	Всего	93 756	101 811	15 619	31 599	34 221	4 501	X	X	X	X	X	X	284 251	2 190	3 367	728	X	X	X

№ п/п	Наименование ОМС	Сумма, тыс. руб.	НОЦ				Сумма, тыс. руб.	Кадетские школы		Сумма, тыс. руб.	ВСШ при ИТУ			Приобретение медалей		Сумма, тыс. руб.	численность, чел.	
			численность, чел.		норматив, руб.			численность, руб.	норматив, руб.		численность, чел.	норматив, руб.	Сумма, тыс.руб.	численность, руб.	норматив, руб.		город	село
			город	село	город	село												
1	г. Пермь	5 883,2	589	0	1 015	1 397	597,8	685	6 680	4 575,8	514	831	427,1	230	157	36,1	15 107	0
2	р-н Александровский	0,0	0	0	1 015	1 397	0,0	0	6 680	0,0	0	831	0,0	14	157	2,2	434	19
3	г. Березники	0,0	293	0	1 015	1 397	297,4	0	6 680	0,0	457	831	379,8	0	157	0,0	2 399	0
4	р-н Гремячинский	0,0	0	0	1 015	1 397	0,0	0	6 680	0,0	0	831	0,0	3	157	0,5	137	14
5	р-н Губахинский	0,0	241	0	1 015	1 397	244,6	78	6 680	521,0	275	831	228,5	7	157	1,1	448	11
6	р-н Добрянский	0,0	169	0	1 015	1 397	171,5	134	6 680	895,1	0	831	0,0	16	157	2,5	646	106
7	р-н Кизеловский	0,0	0	0	1 015	1 397	0,0	0	6 680	0,0	38	831	31,6	5	157	0,8	305	19
8	р-н Краснокамский	0,0	0	0	1 015	1 397	0,0	0	6 680	0,0	0	831	0,0	24	157	3,8	774	167
9	г. Кунгур	0,0	0	0	1 015	1 397	0,0	114	6 680	761,5	200	831	166,2	19	157	3,0	975	0
10	р-н Лысьвенский	0,0	337	0	1 015	1 397	342,1	0	6 680	0,0	0	831	0,0	14	157	2,2	1 043	161
11	г. Соликамск	0,0	0	0	1 015	1 397	0,0	0	6 680	0,0	165	831	137,1	28	157	4,4	1 246	0
12	р-н Чайковский	0,0	371	0	1 015	1 397	376,6	0	6 680	0,0	0	831	0,0	28	157	4,4	1 196	288
13	р-н Чусовской	0,0	400	0	1 015	1 397	406,0	0	6 680	0,0	438	831	364,0	17	157	2,7	746	468
14	р-н Бардымский	0,0	0	0	1 015	1 397	0,0	0	6 680	0,0	0	831	0,0	0	157	0,0	0	405
15	р-н Березовский	0,0	0	0	1 015	1 397	0,0	0	6 680	0,0	0	831	0,0	2	157	0,3	0	222
16	р-н Б-Сосновский	0,0	0	0	1 015	1 397	0,0	0	6 680	0,0	0	831	0,0	5	157	0,8	0	236
17	р-н Верещагинский	0,0	0	0	1 015	1 397	0,0	0	6 680	0,0	0	831	0,0	20	157	3,1	417	280
18	р-н Горнозаводский	0,0	0	0	1 015	1 397	0,0	0	6 680	0,0	0	831	0,0	11	157	1,7	336	9
19	р-н Еловский	0,0	0	0	1 015	1 397	0,0	0	6 680	0,0	0	831	0,0	0	157	0,0	0	21
20	р-н Ильинский	0,0	0	0	1 015	1 397	0,0	0	6 680	0,0	0	831	0,0	9	157	1,4	50	193
21	р-н Карагайский	0,0	0	0	1 015	1 397	0,0	0	6 680	0,0	0	831	0,0	7	157	1,1	0	375
22	р-н Кишертский	0,0	0	0	1 015	1 397	0,0	0	6 680	0,0	0	831	0,0	4	157	0,6	0	155
23	р-н Кведвинский	0,0	0	0	1 015	1 397	0,0	0	6 680	0,0	0	831	0,0	14	157	2,2	0	494
24	р-н Кунгурский	0,0	0	0	1 015	1 397	0,0	0	6 680	0,0	0	831	0,0	16	157	2,5	0	571
25	р-н Красновишерский	0,0	0	0	1 015	1 397	0,0	0	6 680	0,0	0	831	0,0	7	157	1,1	243	75
26	р-н Нытвенский	0,0	206	0	1 015	1 397	209,1	223	6 680	1 489,6	0	831	0,0	22	157	3,5	476	173
27	р-н Октябрьский	0,0	0	0	1 015	1 397	0,0	0	6 680	0,0	0	831	0,0	14	157	2,2	260	185
28	р-н Осинский	0,0	102	0	1 015	1 397	103,5	0	6 680	0,0	0	831	0,0	22	157	3,5	443	62
29	р-н Ординский	0,0	0	0	1 015	1 397	0,0	0	6 680	0,0	0	831	0,0	2	157	0,3	0	239
30	р-н Оханский	0,0	0	0	1 015	1 397	0,0	0	6 680	0,0	0	831	0,0	1	157	0,2	112	117
31	р-н Очерский	0,0	0	0	1 015	1 397	0,0	0	6 680	0,0	0	831	0,0	0	157	0,0	95	13
32	р-н Пермский	0,0	0	0	1 015	1 397	0,0	0	6 680	0,0	0	831	0,0	28	157	4,4	0	1 307
33	р-н Сивинский	0,0	0	0	1 015	1 397	0,0	0	6 680	0,0	0	831	0,0	0	157	0,0	0	135
34	р-н Соликамский	0,0	0	0	1 015	1 397	0,0	0	6 680	0,0	59	831	49,0	5	157	0,8	0	156
35	р-н Сувецкий	0,0	0	0	1 015	1 397	0,0	0	6 680	0,0	0	831	0,0	8	157	1,3	172	125
36	р-н Усольский	0,0	0	0	1 015	1 397	0,0	0	6 680	0,0	0	831	0,0	0	157	0,0	55	81
37	р-н Уинский	0,0	0	0	1 015	1 397	0,0	0	6 680	0,0	0	831	0,0	6	157	0,9	0	220
38	р-н Частинский	0,0	0	0	1 015	1 397	0,0	0	6 680	0,0	0	831	0,0	2	157	0,3	0	184
39	р-н Чердынский	0,0	0	0	1 015	1 397	0,0	0	6 680	0,0	114	831	94,7	4	157	0,6	175	136
40	р-н Чермусинский	0,0	123	0	1 015	1 397	124,8	289	6 680	1 930,5	0	831	0,0	23	157	3,6	634	169
41	ЗАТО Звездный	0,0	0	0	1 015	1 397	0,0	0	6 680	0,0	0	831	0,0	10	157	1,6	120	0
42	г. Кудымкар	0,0	0	0	1 015	1 397	0,0	0	6 680	0,0	0	831	0,0	7	157	1,1	506	0
43	р-н Гайнский	0,0	0	0	1 015	1 397	0,0	0	6 680	0,0	0	831	0,0	3	157	0,5	0	235
44	р-н Косинский	0,0	0	0	1 015	1 397	0,0	0	6 680	0,0	0	831	0,0	1	157	0,2	0	128
45	р-н Кочевский	0,0	0	0	1 015	1 397	0,0	0	6 680	0,0	0	831	0,0	6	157	0,9	0	271
46	р-н Кудымкарский	0,0	0	0	1 015	1 397	0,0	0	6 680	0,0	0	831	0,0	4	157	0,6	0	320
47	р-н Юрлинский	0,0	0	0	1 015	1 397	0,0	0	6 680	0,0	0	831	0,0	3	157	0,5	0	151
48	р-н Юсьвинский	0,0	0	0	1 015	1 397	0,0	0	6 680	0,0	0	831	0,0	0	157	0,0	0	261
	Всего	5 883,2	2 831	0	X	X	2 873,5	1 523	X	10 173,6	2 260,0	X	1 878,1	671	X	105,3	29 550	8 957

№ п/п	Наименование ОМС	ЕГЭ, ГИА			Аттестаты				Всего ФМЗ	
		норматив, руб.		Сумма, тыс. руб.	численность, чел.		норматив, руб.			Сумма, тыс. руб.
		город	село		город	село	город	село		
1	г. Пермь	357	641	5 393,2	14 607	0	103	103	1 504,5	111 543,5
2	р-н Александровский	357	641	167,1	434	19	103	103	46,7	3 288,2
3	г. Березники	357	641	856,4	2 260	0	103	103	232,8	16 095,7
4	р-н Гремячинский	357	641	57,9	154	14	103	103	17,3	1 179,1
5	р-н Губахинский	357	641	167,0	448	100	103	103	56,4	4 314,7
6	р-н Добрянский	357	641	298,6	637	96	103	103	77,6	7 343,6
7	р-н Кизеловский	357	641	121,1	308	19	103	103	33,7	2 230,6
8	р-н Краснокамский	357	641	383,4	774	167	103	103	96,9	8 170,0
9	г. Кунгур	357	641	348,1	976	0	103	103	100,5	8 280,3
10	р-н Лысьвенский	357	641	475,6	1 043	161	103	103	124,0	8 971,5
11	г. Соликамск	357	641	444,8	1 256		103	103	129,4	10 186,5
12	р-н Чайковский	357	641	611,6	1 196	288	103	103	152,9	12 923,6
13	р-н Чусовской	357	641	566,3	748	312	103	103	109,2	7 920,2
14	р-н Бардымский	357	641	259,6	0	405	103	103	41,7	4 147,8
15	р-н Березовский	357	641	142,3	0	232	103	103	23,9	2 514,7
16	р-н Б-Сосновский	357	641	151,3	0	236	103	103	24,3	2 527,3
17	р-н Верещагинский	357	641	328,3	417	280	103	103	71,8	5 610,6
18	р-н Горнозаводский	357	641	125,7	336	9	103	103	35,5	2 854,8
19	р-н Еловский	357	641	13,2	0	47	103	103	4,8	1 514,9
20	р-н Ильинский	357	641	141,6	50	193	103	103	25,0	2 589,6
21	р-н Капагайский	357	641	240,4	0	361	103	103	37,2	4 200,9
22	р-н Кишертский	357	641	99,4	0	162	103	103	16,7	1 610,5
23	р-н Кудинский	357	641	316,7	0	494	103	103	50,9	4 785,5
24	р-н Кунгурский	357	641	366,0	0	571	103	103	58,8	6 453,4
25	р-н Красновишерский	357	641	134,8	243	75	103	103	32,8	2 595,6
26	р-н Нытвенский	357	641	280,8	476	173	103	103	66,8	7 156,7
27	р-н Октябрьский	357	641	211,4	260	185	103	103	45,8	4 178,3
28	р-н Осинский	357	641	197,9	443	62	103	103	52,0	3 503,3
29	р-н Ординский	357	641	153,2	0	321	103	103	33,1	2 554,8
30	р-н Оханский	357	641	115,0	112	117	103	103	23,6	1 891,6
31	р-н Очерский	357	641	42,2	95	13	103	103	11,1	2 648,1
32	р-н Пермский	357	641	837,8	0	1 307	103	103	134,6	17 835,2
33	р-н Сининский	357	641	86,5	0	135	103	103	13,9	2 450,5
34	р-н Соликамский	357	641	100,0	0	189	103	103	19,5	1 891,7
35	р-н Сукчевский	357	641	141,5	172	125	103	103	30,6	2 515,8
36	р-н Усольский	357	641	71,6	55	81	103	103	14,0	1 136,1
37	р-н Уинский	357	641	141,0	0	220	103	103	22,7	1 850,7
38	р-н Частинский	357	641	117,9	0	184	103	103	19,0	2 296,1
39	р-н Чердынский	357	641	149,7	175	136	103	103	32,0	2 738,6
40	р-н Чернушинский	357	641	334,7	634	169	103	103	82,7	8 537,1
41	ЗАО Звездный	357	641	42,8	120	0	103	103	12,4	972,0
42	г. Кудымкар	357	641	180,6	506	0	103	103	52,1	3 833,3
43	р-н Гайнский	357	641	150,6	0	235	103	103	24,2	2 284,8
44	р-н Косинский	357	641	82,0	0	128	103	103	13,2	1 112,6
45	р-н Кочевский	357	641	173,7	0	271	103	103	27,9	2 121,1
46	р-н Кудымкарский	357	641	205,1	0	320	103	103	33,0	3 518,9
47	р-н Юрлинский	357	641	96,8	0	151	103	103	15,6	1 737,6
48	р-н Юсьвинский	357	641	167,3	0	261	103	103	26,9	2 749,6
	Всего	X	X	16 290,6	28 955	9 024	X	X	3 911,9	325 367,6

Расчеты на обеспечение питания и обучения детей в структурных подразделениях на 2017 год

№ п/п	Наименование муниципальных образований	Численность детей, чел.										Норматив ФОТ, руб.								
		1,5 лет до 3 лет										1,5 лет до 3 лет								
		общеразвивающее 12 ч	общеразвивающее 24 ч	общеразвивающее 10,5 ч	общеразвивающее 4 ч	компенсирующей 12 ч	компенсирующей 24 ч	компенсирующей 10,5 ч	оздоровительной 12 ч	оздоровительной 24 ч	оздоровительной 10,5 ч	общеразвивающее 12 ч	общеразвивающее 24 ч	общеразвивающее 10,5 ч	общеразвивающее 4 ч	компенсирующей 12 ч	компенсирующей 24 ч	компенсирующей 10,5 ч	оздоровительной 12 ч	оздоровительной 24 ч
1	г. Пермь	0	0	0	46	0	0	0	0	0	0	74 849	107 442	70 774	53 117	121 546	172 864	107 428	75 393	102 428
2	р-н Александровский	0	0	0	0	0	0	0	0	0	0	74 849	107 442	70 774	53 117	121 546	172 864	107 428	75 393	102 428
3	г. Березники	0	0	0	0	0	0	0	0	0	0	74 849	107 442	70 774	53 117	121 546	172 864	107 428	75 393	102 428
4	р-н Гремячинский	0	0	21	0	0	0	0	0	0	0	74 849	107 442	70 774	53 117	121 546	172 864	107 428	75 393	102 428
5	р-н Губахинский	0	0	0	0	0	0	0	0	0	0	74 849	107 442	70 774	53 117	121 546	172 864	107 428	75 393	102 428
6	р-н Добрянский	0	0	0	0	0	0	0	0	0	0	74 849	107 442	70 774	53 117	121 546	172 864	107 428	75 393	102 428
7	р-н Кизеловский	0	0	0	0	0	0	0	0	0	0	74 849	107 442	70 774	53 117	121 546	172 864	107 428	75 393	102 428
8	р-н Краснокамский	5	0	99	5	0	0	0	0	0	0	74 849	107 442	70 774	53 117	121 546	172 864	107 428	75 393	102 428
9	г. Кунгур	35	0	0	0	0	0	0	0	0	0	74 849	107 442	70 774	53 117	121 546	172 864	107 428	75 393	102 428
10	р-н Лысьвенский	0	0	71	20	0	0	0	0	0	0	74 849	107 442	70 774	53 117	121 546	172 864	107 428	75 393	102 428
11	г. Соликамск	48	0	0	0	0	0	0	0	0	0	74 849	107 442	70 774	53 117	121 546	172 864	107 428	75 393	102 428
12	р-н Чайковский	29	0	0	0	0	0	0	0	0	0	74 849	107 442	70 774	53 117	121 546	172 864	107 428	75 393	102 428
13	р-н Чусовской	0	0	0	0	0	0	0	0	0	0	74 849	107 442	70 774	53 117	121 546	172 864	107 428	75 393	102 428
14	р-н Бардымский	0	0	0	0	0	0	0	0	0	0	74 849	107 442	70 774	53 117	121 546	172 864	107 428	75 393	102 428
15	р-н Березовский	0	0	0	0	0	0	0	0	0	0	74 849	107 442	70 774	53 117	121 546	172 864	107 428	75 393	102 428
16	р-н Б-Сосновский	0	0	0	0	0	0	0	0	0	0	74 849	107 442	70 774	53 117	121 546	172 864	107 428	75 393	102 428
17	р-н Верещагинский	0	0	0	0	0	0	0	0	0	0	74 849	107 442	70 774	53 117	121 546	172 864	107 428	75 393	102 428
18	р-н Горнозаводский	12	0	0	0	0	0	0	0	0	0	74 849	107 442	70 774	53 117	121 546	172 864	107 428	75 393	102 428
19	р-н Еловский	0	0	0	0	0	0	0	0	0	0	74 849	107 442	70 774	53 117	121 546	172 864	107 428	75 393	102 428
20	р-н Ильинский	0	0	0	0	0	0	0	0	0	0	74 849	107 442	70 774	53 117	121 546	172 864	107 428	75 393	102 428
21	р-н Карагайский	0	0	0	0	0	0	0	0	0	0	74 849	107 442	70 774	53 117	121 546	172 864	107 428	75 393	102 428
22	р-н Кишертский	0	0	0	0	0	0	0	0	0	0	74 849	107 442	70 774	53 117	121 546	172 864	107 428	75 393	102 428
23	р-н Квединский	0	0	0	0	0	0	0	0	0	0	74 849	107 442	70 774	53 117	121 546	172 864	107 428	75 393	102 428
24	р-н Кунгурский	0	0	0	0	0	0	0	0	0	0	74 849	107 442	70 774	53 117	121 546	172 864	107 428	75 393	102 428
25	р-н Красновишерский	0	0	0	0	0	0	0	0	0	0	78 103	112 113	73 851	55 426	126 831	180 380	112 099	78 671	106 881
26	р-н Нытвенский	0	0	0	0	0	0	0	0	0	0	74 849	107 442	70 774	53 117	121 546	172 864	107 428	75 393	102 428
27	р-н Октябрьский	0	0	0	0	0	0	0	0	0	0	74 849	107 442	70 774	53 117	121 546	172 864	107 428	75 393	102 428
28	р-н Осинский	0	0	0	0	0	0	0	0	0	0	74 849	107 442	70 774	53 117	121 546	172 864	107 428	75 393	102 428
29	р-н Ординский	0	0	0	0	0	0	0	0	0	0	74 849	107 442	70 774	53 117	121 546	172 864	107 428	75 393	102 428
30	р-н Оханский	0	0	0	0	0	0	0	0	0	0	74 849	107 442	70 774	53 117	121 546	172 864	107 428	75 393	102 428
31	р-н Очерский	0	0	0	0	0	0	0	0	0	0	74 849	107 442	70 774	53 117	121 546	172 864	107 428	75 393	102 428
32	р-н Пермский	0	0	0	0	0	0	0	0	0	0	74 849	107 442	70 774	53 117	121 546	172 864	107 428	75 393	102 428
33	р-н Сивинский	0	0	0	0	0	0	0	0	0	0	74 849	107 442	70 774	53 117	121 546	172 864	107 428	75 393	102 428
34	р-н Соликамский	0	0	0	0	0	0	0	0	0	0	74 849	107 442	70 774	53 117	121 546	172 864	107 428	75 393	102 428
35	р-н Суксунский	0	0	0	0	0	0	0	0	0	0	74 849	107 442	70 774	53 117	121 546	172 864	107 428	75 393	102 428
36	р-н Усольский	0	0	0	0	0	0	0	0	0	0	74 849	107 442	70 774	53 117	121 546	172 864	107 428	75 393	102 428
37	р-н Уинский	0	0	0	0	0	0	0	0	0	0	74 849	107 442	70 774	53 117	121 546	172 864	107 428	75 393	102 428
38	р-н Частинский	0	0	0	0	0	0	0	0	0	0	74 849	107 442	70 774	53 117	121 546	172 864	107 428	75 393	102 428
39	р-н Чердынский	0	0	0	0	0	0	0	0	0	0	78 103	112 113	73 851	55 426	126 831	180 380	112 099	78 671	106 881
40	р-н Чернушинский	0	0	0	0	0	0	0	0	0	0	74 849	107 442	70 774	53 117	121 546	172 864	107 428	75 393	102 428
41	ЗАТО Звездный	0	0	0	0	0	0	0	0	0	0	74 849	107 442	70 774	53 117	121 546	172 864	107 428	75 393	102 428
42	г. Кудымкар	0	0	48	6	0	0	0	0	0	0	74 849	107 442	70 774	53 117	121 546	172 864	107 428	75 393	102 428
43	р-н Гайнский	0	0	0	0	0	0	0	0	0	0	110 646	158 827	104 622	78 521	179 677	255 538	158 807	111 451	151 415
44	р-н Косинский	0	0	0	0	0	0	0	0	0	0	110 646	158 827	104 622	78 521	179 677	255 538	158 807	111 451	151 415
45	р-н Кочевский	0	0	0	0	0	0	0	0	0	0	110 646	158 827	104 622	78 521	179 677	255 538	158 807	111 451	151 415
46	р-н Кудымкарский	0	0	0	0	0	0	0	0	0	0	74 849	107 442	70 774	53 117	121 546	172 864	107 428	75 393	102 428
47	р-н Юрлинский	0	0	0	0	0	0	0	0	0	0	74 849	107 442	70 774	53 117	121 546	172 864	107 428	75 393	102 428
48	р-н Юсьвинский	0	0	0	0	0	0	0	0	0	0	74 849	107 442	70 774	53 117	121 546	172 864	107 428	75 393	102 428
	Всего	129	0	239	77	0	0	0	0	0	0	X	X	X	X	X	X	X	X	X

№ п/п	Наименование муниципальных образований	Город																	
		Численность детей, чел.											Норматив ФОТ, руб.						
		3 лет до 7 лет											3 лет до 7 лет						
		оздоровит ельной 10,5 ч	общеразв ивающее 12 ч	общеразв ивающее инклюзив 12 ч	общеразв ивающее 24 ч	общеразв ивающее 10,5 ч	общеразв ивающее 4 ч	компенси рующей 12 ч	компенси рующей 24 ч	компенси рующей 10,5 ч	оздоровит ельной 12 ч	оздоровит ельной 24 ч	оздоровит ельной 10,5 ч	общеразв ивающее 12 ч	общеразв ивающее инклюзив 24 ч	общеразв ивающее 10,5 ч	общеразв ивающее 4 ч	компенси рующей 12 ч	компенси рующей 24 ч
1	г. Пермь	66 804	794	3	0	0	0	0	0	0	0	0	51 071	108 419	75 518	48 016	34 774	108 419	159 374
2	р-н Александровский	66 804	0	0	0	0	0	0	0	0	0	0	51 071	108 419	75 518	48 016	34 774	108 419	159 374
3	г. Березники	66 804	0	0	0	0	0	0	0	0	0	0	51 071	108 419	75 518	48 016	34 774	108 419	159 374
4	р-н Гремячинский	66 804	0	0	0	26	0	0	0	0	0	0	51 071	108 419	75 518	48 016	34 774	108 419	159 374
5	р-н Губахинский	66 804	71	0	0	0	0	0	0	0	0	0	51 071	108 419	75 518	48 016	34 774	108 419	159 374
6	р-н Добрянский	66 804	44	0	0	0	0	0	0	0	0	0	51 071	108 419	75 518	48 016	34 774	108 419	159 374
7	р-н Кизеловский	66 804	0	0	0	0	0	0	0	0	0	0	51 071	108 419	75 518	48 016	34 774	108 419	159 374
8	р-н Краснокамский	66 804	51	0	17	1 133	14	0	0	121	0	0	51 071	108 419	75 518	48 016	34 774	108 419	159 374
9	г. Кунгур	66 804	247	4	0	0	0	0	0	0	0	0	51 071	108 419	75 518	48 016	34 774	108 419	159 374
10	р-н Лысьвенский	66 804	0	0	0	355	1	0	0	16	0	0	51 071	108 419	75 518	48 016	34 774	108 419	159 374
11	г. Соликамск	66 804	300	0	0	0	0	0	0	0	0	0	51 071	108 419	75 518	48 016	34 774	108 419	159 374
12	р-н Чайковский	66 804	268	0	0	0	0	0	0	0	0	0	51 071	108 419	75 518	48 016	34 774	108 419	159 374
13	р-н Чусовской	66 804	0	0	0	109	0	0	0	0	0	0	51 071	108 419	75 518	48 016	34 774	108 419	159 374
14	р-н Бардымский	66 804	0	0	0	0	0	0	0	0	0	0	51 071	108 419	75 518	48 016	34 774	108 419	159 374
15	р-н Березовский	66 804	0	0	0	0	0	0	0	0	0	0	51 071	108 419	75 518	48 016	34 774	108 419	159 374
16	р-н Б-Сосновский	66 804	0	0	0	0	0	0	0	0	0	0	51 071	108 419	75 518	48 016	34 774	108 419	159 374
17	р-н Верещагинский	66 804	0	0	0	0	0	0	0	0	0	0	51 071	108 419	75 518	48 016	34 774	108 419	159 374
18	р-н Горнозаводский	66 804	65	0	0	0	0	0	0	0	0	0	51 071	108 419	75 518	48 016	34 774	108 419	159 374
19	р-н Еловский	66 804	0	0	0	0	0	0	0	0	0	0	51 071	108 419	75 518	48 016	34 774	108 419	159 374
20	р-н Ильинский	66 804	0	0	0	0	0	0	0	0	0	0	51 071	108 419	75 518	48 016	34 774	108 419	159 374
21	р-н Карагайский	66 804	0	0	0	0	0	0	0	0	0	0	51 071	108 419	75 518	48 016	34 774	108 419	159 374
22	р-н Кишертский	66 804	0	0	0	0	0	0	0	0	0	0	51 071	108 419	75 518	48 016	34 774	108 419	159 374
23	р-н Кудвинский	66 804	0	0	0	0	0	0	0	0	0	0	51 071	108 419	75 518	48 016	34 774	108 419	159 374
24	р-н Кунгурский	66 804	0	0	0	0	0	0	0	0	0	0	51 071	108 419	75 518	48 016	34 774	108 419	159 374
25	р-н Красновишерский	69 709	0	0	0	0	0	0	0	0	0	0	53 291	108 419	78 802	50 102	36 286	113 132	166 303
26	р-н Нытвенский	66 804	0	0	0	0	0	0	0	0	0	0	51 071	108 419	75 518	48 016	34 774	108 419	159 374
27	р-н Октябрьский	66 804	0	0	0	0	0	0	0	0	0	0	51 071	108 419	75 518	48 016	34 774	108 419	159 374
28	р-н Осинский	66 804	0	0	0	0	0	0	0	0	0	0	51 071	108 419	75 518	48 016	34 774	108 419	159 374
29	р-н Ординский	66 804	0	0	0	0	0	0	0	0	0	0	51 071	108 419	75 518	48 016	34 774	108 419	159 374
30	р-н Оханский	66 804	0	0	0	0	0	0	0	0	0	0	51 071	108 419	75 518	48 016	34 774	108 419	159 374
31	р-н Очерский	66 804	0	0	0	0	0	0	0	0	0	0	51 071	108 419	75 518	48 016	34 774	108 419	159 374
32	р-н Пермский	66 804	0	0	0	0	0	0	0	0	0	0	51 071	108 419	75 518	48 016	34 774	108 419	159 374
33	р-н Сивинский	66 804	0	0	0	0	0	0	0	0	0	0	51 071	108 419	75 518	48 016	34 774	108 419	159 374
34	р-н Соликамский	66 804	0	0	0	0	0	0	0	0	0	0	51 071	108 419	75 518	48 016	34 774	108 419	159 374
35	р-н Суксунский	66 804	0	0	0	0	0	0	0	0	0	0	51 071	108 419	75 518	48 016	34 774	108 419	159 374
36	р-н Усольский	66 804	0	0	0	0	0	0	0	0	0	0	51 071	108 419	75 518	48 016	34 774	108 419	159 374
37	р-н Уинский	66 804	0	0	0	0	0	0	0	0	0	0	51 071	108 419	75 518	48 016	34 774	108 419	159 374
38	р-н Чагинский	66 804	0	0	0	0	0	0	0	0	0	0	51 071	108 419	75 518	48 016	34 774	108 419	159 374
39	р-н Чердынский	69 709	0	0	0	0	0	0	0	0	0	0	53 291	108 419	78 802	50 102	36 286	113 132	166 303
40	р-н Чернушинский	66 804	0	0	0	0	0	0	0	0	0	0	51 071	108 419	75 518	48 016	34 774	108 419	159 374
41	ЗАТО Звездный	66 804	0	0	0	0	0	0	0	0	0	0	51 071	108 419	75 518	48 016	34 774	108 419	159 374
42	г. Кудымкар	66 804	0	0	0	445	0	0	0	0	0	0	51 071	108 419	75 518	48 016	34 774	108 419	159 374
43	р-н Гайнский	98 754	0	0	0	0	0	0	0	0	0	0	75 496	108 419	111 635	70 979	51 406	160 271	235 597
44	р-н Косинский	98 754	0	0	0	0	0	0	0	0	0	0	75 496	108 419	111 635	70 979	51 406	160 271	235 597
45	р-н Кочевский	98 754	0	0	0	0	0	0	0	0	0	0	75 496	108 419	111 635	70 979	51 406	160 271	235 597
46	р-н Кудымкарский	66 804	0	0	0	0	0	0	0	0	0	0	51 071	108 419	75 518	48 016	34 774	108 419	159 374
47	р-н Юрдлинский	66 804	0	0	0	0	0	0	0	0	0	0	51 071	108 419	75 518	48 016	34 774	108 419	159 374
48	р-н Юсьвинский	66 804	0	0	0	0	0	0	0	0	0	0	51 071	108 419	75 518	48 016	34 774	108 419	159 374
	Всего	X	1 840	7	17	2 068	15	0	0	137	0	0	X	X	X	X	X	X	X

№ п/п	Наименование муниципальных образований	Итого				Численность детей, чел.															
		компенсирующей 10,5 ч	оздоровительной 12 ч	оздоровительной 24 ч	оздоровительной 10,5 ч	1,5 лет до 3 лет								общеразвивающее 12 ч	общеразвивающее 24 ч	общеразвивающее 10,5 ч	общеразвивающее 4 ч				
						общеразвивающее 12 ч	общеразвивающее 24 ч	общеразвивающее 10,5 ч	общеразвивающее 4 ч	компенсирующей 12 ч	компенсирующей 24 ч	компенсирующей 10,5 ч	оздоровительной 12 ч					оздоровительной 24 ч	оздоровительной 10,5 ч		
1	г. Пермь	95 979	51 719	72 489	45 769	43 319 013	0	0	0	0	0	0	0	0	0	0	0	81 928	122 246	76 888	55 049
2	р-н Александровский	95 979	51 719	72 489	45 769	0	0	0	0	0	0	0	0	0	0	0	0	81 928	122 246	76 888	55 049
3	г. Березники	95 979	51 719	72 489	45 769	0	0	0	0	0	0	0	0	0	0	0	0	81 928	122 246	76 888	55 049
4	р-н Гремячинский	95 979	51 719	72 489	45 769	2 734 670	0	0	6	0	0	0	0	0	0	0	0	81 928	122 246	76 888	55 049
5	р-н Губахинский	95 979	51 719	72 489	45 769	3 626 041	0	0	5	0	0	0	0	0	0	0	0	81 928	122 246	76 888	55 049
6	р-н Добрянский	95 979	51 719	72 489	45 769	2 247 124	0	0	18	4	0	0	0	0	0	0	0	81 928	122 246	76 888	55 049
7	р-н Кизеловский	95 979	51 719	72 489	45 769	0	7	0	0	0	0	0	0	0	0	0	0	81 928	122 246	76 888	55 049
8	р-н Краснокамский	95 979	51 719	72 489	45 769	78 060 811	0	0	17	0	0	0	0	0	0	0	0	81 928	122 246	76 888	55 049
9	г. Кунгур	95 979	51 719	72 489	45 769	15 667 928	0	0	0	0	0	0	0	0	0	0	0	81 928	122 246	76 888	55 049
10	р-н Лысьвенский	95 979	51 719	72 489	45 769	24 703 412	0	0	50	0	0	0	0	0	0	0	0	81 928	122 246	76 888	55 049
11	г. Соликамск	95 979	51 719	72 489	45 769	18 905 070	0	0	0	0	0	0	0	0	0	0	0	81 928	122 246	76 888	55 049
12	р-н Чайковский	95 979	51 719	72 489	45 769	15 850 613	0	0	166	0	0	0	0	0	0	0	0	81 928	122 246	76 888	55 049
13	р-н Чусовской	95 979	51 719	72 489	45 769	5 233 744	0	0	36	5	0	0	0	0	0	0	0	81 928	122 246	76 888	55 049
14	р-н Бардымский	95 979	51 719	72 489	45 769	0	0	0	104	0	0	0	0	0	0	0	0	81 928	122 246	76 888	55 049
15	р-н Березовский	95 979	51 719	72 489	45 769	0	0	0	10	1	0	0	0	0	0	0	0	81 928	122 246	76 888	55 049
16	р-н Б.-Сосновский	95 979	51 719	72 489	45 769	0	0	0	84	7	0	0	0	0	0	0	0	81 928	122 246	76 888	55 049
17	р-н Верещагинский	95 979	51 719	72 489	45 769	0	31	0	0	0	0	0	0	0	0	0	0	81 928	122 246	76 888	55 049
18	р-н Горнозаводский	95 979	51 719	72 489	45 769	4 217 803	5	0	0	2	0	0	0	0	0	0	0	81 928	122 246	76 888	55 049
19	р-н Еловский	95 979	51 719	72 489	45 769	0	0	0	30	0	0	0	0	0	0	0	0	81 928	122 246	76 888	55 049
20	р-н Ильинский	95 979	51 719	72 489	45 769	0	0	0	50	0	0	0	0	0	0	0	0	81 928	122 246	76 888	55 049
21	р-н Карагайский	95 979	51 719	72 489	45 769	0	0	0	60	0	0	0	0	0	0	0	0	81 928	122 246	76 888	55 049
22	р-н Кишертский	95 979	51 719	72 489	45 769	0	0	0	18	0	0	0	0	0	0	0	0	81 928	122 246	76 888	55 049
23	р-н Куединский	95 979	51 719	72 489	45 769	0	0	0	2	0	0	0	0	0	0	0	0	81 928	122 246	76 888	55 049
24	р-н Кунгурский	95 979	51 719	72 489	45 769	0	267	0	22	0	0	0	0	0	0	0	0	81 928	122 246	76 888	55 049
25	р-н Красновишерский	100 152	53 968	75 641	47 759	0	0	0	23	0	0	0	0	0	0	0	85 490	127 561	80 231	57 442	
26	р-н Нытвенский	95 979	51 719	72 489	45 769	0	0	0	50	0	0	0	0	0	0	0	0	81 928	122 246	76 888	55 049
27	р-н Октябрьский	95 979	51 719	72 489	45 769	0	0	0	0	0	0	0	0	0	0	0	0	81 928	122 246	76 888	55 049
28	р-н Осинский	95 979	51 719	72 489	45 769	0	0	0	81	0	0	0	0	0	0	0	0	81 928	122 246	76 888	55 049
29	р-н Ординский	95 979	51 719	72 489	45 769	0	0	0	20	0	0	0	0	0	0	0	0	81 928	122 246	76 888	55 049
30	р-н Оханский	95 979	51 719	72 489	45 769	0	0	0	82	0	0	0	0	0	0	0	0	81 928	122 246	76 888	55 049
31	р-н Очерский	95 979	51 719	72 489	45 769	0	0	0	32	0	0	0	0	0	0	0	0	81 928	122 246	76 888	55 049
32	р-н Пермский	95 979	51 719	72 489	45 769	0	72	0	0	0	0	0	0	0	0	0	0	81 928	122 246	76 888	55 049
33	р-н Сивинский	95 979	51 719	72 489	45 769	0	0	0	91	2	0	0	0	0	0	0	0	81 928	122 246	76 888	55 049
34	р-н Соликамский	95 979	51 719	72 489	45 769	0	0	0	11	0	0	0	0	0	0	0	0	81 928	122 246	76 888	55 049
35	р-н Суксунский	95 979	51 719	72 489	45 769	0	0	0	25	0	0	0	0	0	0	0	0	81 928	122 246	76 888	55 049
36	р-н Усольский	95 979	51 719	72 489	45 769	0	0	0	11	0	0	0	0	0	0	0	0	81 928	122 246	76 888	55 049
37	р-н Уинский	95 979	51 719	72 489	45 769	0	0	0	16	0	0	0	0	0	0	0	0	81 928	122 246	76 888	55 049
38	р-н Частинский	95 979	51 719	72 489	45 769	0	0	0	93	0	0	0	0	0	0	0	0	81 928	122 246	76 888	55 049
39	р-н Чердынский	100 152	53 968	75 641	47 759	0	0	0	19	0	0	0	0	0	0	0	85 490	127 561	80 231	57 442	
40	р-н Чернушинский	95 979	51 719	72 489	45 769	0	0	0	20	0	0	0	0	0	0	0	0	81 928	122 246	76 888	55 049
41	ЗАТО Звездный	95 979	51 719	72 489	45 769	0	0	0	0	0	0	0	0	0	0	0	0	81 928	122 246	76 888	55 049
42	г. Кудымкар	95 979	51 719	72 489	45 769	25 082 974	0	0	0	0	0	0	0	0	0	0	0	81 928	122 246	76 888	55 049
43	р-н Гайнский	141 882	76 455	107 158	67 659	0	0	0	106	1	0	0	0	0	0	0	121 111	180 711	113 661	81 377	
44	р-н Косинский	141 882	76 455	107 158	67 659	0	0	0	20	0	0	0	0	0	0	0	121 111	180 711	113 661	81 377	
45	р-н Кочевский	141 882	76 455	107 158	67 659	0	0	0	47	0	0	0	0	0	0	0	121 111	180 711	113 661	81 377	
46	р-н Кудымкарский	95 979	51 719	72 489	45 769	0	0	0	198	0	0	0	0	0	0	0	81 928	122 246	76 888	55 049	
47	р-н Юрлинский	95 979	51 719	72 489	45 769	0	0	0	66	0	0	0	0	0	0	0	81 928	122 246	76 888	55 049	
48	р-н Юсьвинский	95 979	51 719	72 489	45 769	0	0	0	23	0	0	0	0	0	0	0	81 928	122 246	76 888	55 049	
	Всего	X	X	X	X	239 649 203	382	0	1 712	22	0	0	0	0	0	0	X	X	X	X	

№ п/п	Наименование муниципальных образований	Село																		
		Норматив ФОТ, руб.						Численность детей, чел.												
		1,5 лет до 3 лет						3 лет до 7 лет												
компенсирующей 12 ч	компенсирующей 24 ч	компенсирующей 10,5 ч	оздоровительной 12 ч	оздоровительной 24 ч	оздоровительной 10,5 ч	общеразвивающее 12 ч	общеразвивающее инклюзив 12 ч	общеразвивающее 24 ч	общеразвивающее 10,5 ч	общеразвивающее инклюзив 10,5 ч	общеразвивающее 4 ч	общеразвивающее инклюзив 4 ч	компенсирующей 12 ч	компенсирующей 24 ч	компенсирующей 10,5 ч	оздоровительной 12 ч	оздоровительной 24 ч	оздоровительной 10,5 ч		
1	г. Пермь	138 135	202 282	120 487	85 133	118 767	74 234	0	0	0	0	0	0	0	0	0	0	0	0	0
2	р-н Александровский	138 135	202 282	120 487	85 133	118 767	74 234	0	0	0	0	0	0	0	0	0	0	0	0	0
3	г. Березники	138 135	202 282	120 487	85 133	118 767	74 234	0	0	0	0	0	0	0	0	0	0	0	0	0
4	р-н Гремячинский	138 135	202 282	120 487	85 133	118 767	74 234	0	0	0	29	0	0	0	0	0	0	0	0	0
5	р-н Губахинский	138 135	202 282	120 487	85 133	118 767	74 234	0	0	0	28	0	0	0	0	0	0	0	0	0
6	р-н Добрянский	138 135	202 282	120 487	85 133	118 767	74 234	49	0	0	140	0	28	0	0	0	0	0	0	0
7	р-н Кизеловский	138 135	202 282	120 487	85 133	118 767	74 234	25	0	0	0	0	0	0	0	0	0	0	0	0
8	р-н Краснокамский	138 135	202 282	120 487	85 133	118 767	74 234	0	0	0	253	0	2	0	0	0	0	0	0	0
9	г. Кушгур	138 135	202 282	120 487	85 133	118 767	74 234	0	0	0	0	0	0	0	0	0	0	0	0	0
10	р-н Лысьвенский	138 135	202 282	120 487	85 133	118 767	74 234	0	0	0	215	1	1	0	0	0	0	0	0	0
11	г. Соликамск	138 135	202 282	120 487	85 133	118 767	74 234	0	0	0	0	0	0	0	0	0	0	0	0	0
12	р-н Чайковский	138 135	202 282	120 487	85 133	118 767	74 234	0	0	0	361	2	0	0	0	0	0	0	0	0
13	р-н Чусовской	138 135	202 282	120 487	85 133	118 767	74 234	0	0	0	150	0	13	0	0	0	0	0	0	0
14	р-н Бардымский	138 135	202 282	120 487	85 133	118 767	74 234	0	0	0	633	4	0	0	0	0	0	0	0	0
15	р-н Березовский	138 135	202 282	120 487	85 133	118 767	74 234	0	0	0	169	0	41	0	0	0	0	0	0	0
16	р-н Б-Сосновский	138 135	202 282	120 487	85 133	118 767	74 234	0	0	0	367	0	23	0	0	0	0	0	0	0
17	р-н Верещагинский	138 135	202 282	120 487	85 133	118 767	74 234	190	0	0	0	0	0	0	0	0	0	0	0	0
18	р-н Горнозаводский	138 135	202 282	120 487	85 133	118 767	74 234	14	0	0	0	0	8	0	0	0	0	0	0	0
19	р-н Еловский	138 135	202 282	120 487	85 133	118 767	74 234	0	0	0	169	0	0	0	0	13	0	0	0	0
20	р-н Ильинский	138 135	202 282	120 487	85 133	118 767	74 234	0	0	0	299	0	8	0	0	0	0	0	0	0
21	р-н Карагайский	138 135	202 282	120 487	85 133	118 767	74 234	0	0	20	293	2	0	0	0	0	0	0	0	0
22	р-н Кишертский	138 135	202 282	120 487	85 133	118 767	74 234	0	0	0	78	0	0	0	0	0	0	0	0	0
23	р-н Кудымкар	138 135	202 282	120 487	85 133	118 767	74 234	0	0	0	9	0	0	0	0	0	0	0	0	0
24	р-н Кушгурский	138 135	202 282	120 487	85 133	118 767	74 234	1 154	0	0	142	0	0	0	0	0	0	0	0	0
25	р-н Красновишерский	144 141	211 077	125 726	88 834	123 931	77 462	0	0	0	145	5	0	0	0	0	0	0	0	0
26	р-н Нытвенский	138 135	202 282	120 487	85 133	118 767	74 234	0	0	0	127	1	0	0	0	0	0	0	0	0
27	р-н Октябрьский	138 135	202 282	120 487	85 133	118 767	74 234	0	0	0	0	0	0	0	0	0	0	0	0	0
28	р-н Осинский	138 135	202 282	120 487	85 133	118 767	74 234	0	0	0	241	0	0	0	0	0	0	0	0	0
29	р-н Ординский	138 135	202 282	120 487	85 133	118 767	74 234	0	0	0	151	0	0	0	0	0	0	0	0	0
30	р-н Оханский	138 135	202 282	120 487	85 133	118 767	74 234	0	0	0	302	20	0	0	0	0	0	0	0	0
31	р-н Очерский	138 135	202 282	120 487	85 133	118 767	74 234	0	0	0	121	0	0	0	0	0	0	0	0	0
32	р-н Пермский	138 135	202 282	120 487	85 133	118 767	74 234	997	7	0	153	0	0	0	0	0	0	0	0	0
33	р-н Сивинский	138 135	202 282	120 487	85 133	118 767	74 234	0	0	0	186	0	5	0	0	0	0	0	0	0
34	р-н Соликамский	138 135	202 282	120 487	85 133	118 767	74 234	0	0	0	52	0	0	0	0	0	0	0	0	0
35	р-н Суксунский	138 135	202 282	120 487	85 133	118 767	74 234	0	0	0	50	2	24	0	0	0	0	0	0	0
36	р-н Усольский	138 135	202 282	120 487	85 133	118 767	74 234	0	0	0	49	0	0	0	0	0	0	0	0	0
37	р-н Уинский	138 135	202 282	120 487	85 133	118 767	74 234	0	0	0	77	0	0	0	0	0	0	0	0	0
38	р-н Частицкий	138 135	202 282	120 487	85 133	118 767	74 234	0	0	0	325	3	0	0	0	0	0	0	0	0
39	р-н Чердынский	144 141	211 077	125 726	88 834	123 931	77 462	0	0	0	97	0	0	0	0	0	0	0	0	0
40	р-н Чернушинский	138 135	202 282	120 487	85 133	118 767	74 234	0	0	0	45	0	0	0	0	0	0	0	0	0
41	ЗАТО Звездный	138 135	202 282	120 487	85 133	118 767	74 234	0	0	0	0	0	0	0	0	0	0	0	0	0
42	г. Кудымкар	138 135	202 282	120 487	85 133	118 767	74 234	0	0	0	0	0	0	0	0	0	0	0	0	0
43	р-н Гайнский	204 200	299 026	178 111	125 849	175 569	109 737	0	0	0	387	0	24	0	0	0	0	0	0	0
44	р-н Коснинский	204 200	299 026	178 111	125 849	175 569	109 737	0	0	0	148	0	0	0	0	0	0	0	0	0
45	р-н Кочевский	204 200	299 026	178 111	125 849	175 569	109 737	0	0	0	206	0	0	0	0	0	0	0	0	0
46	р-н Кудымкарский	138 135	202 282	120 487	85 133	118 767	74 234	0	0	0	903	0	34	0	0	0	0	0	0	0
47	р-н Юрлинский	138 135	202 282	120 487	85 133	118 767	74 234	0	0	0	196	0	0	0	0	0	0	0	0	0
48	р-н Юсьвинский	138 135	202 282	120 487	85 133	118 767	74 234	0	0	0	155	0	0	0	0	0	0	0	0	0
	Всего	X	X	X	X	X	X	2 429	7	20	7 451	40	211	0	0	0	13	0	0	0

№ п/п	Наименование муниципальных образований	Норматив ФОТ, руб.													Итого	Итого ФОТ, тыс. руб.	Расчет ФМЗ	
		3 лет до 7 лет															Численность детей, чел.	Норматив ФМЗ, руб.
		общеразвивающее 12 ч	общеразвивающее инклюзив 12 ч	общеразвивающее 24 ч	общеразвивающее 10,5 ч	общеразвивающее 10,5 ч	общеразвивающее 4 ч	общеразвивающее инклюзив 4 ч	компенсирующей 12 ч	компенсирующей 24 ч	компенсирующей 10,5 ч	оздоровительной 12 ч	оздоровительной 24 ч	оздоровительной 10,5 ч				
1	г. Пермь	56 463	123 328	87 019	52 644	107 739	36 092	53 778	123 328	187 021	107 739	58 301	84 263	50 863	0,0	43 319,0	843	967,0
2	р-н Александровский	56 463	123 328	87 019	52 644	107 739	36 092	53 778	123 328	187 021	107 739	58 301	84 263	50 863	0,0	0,0	0	967,0
3	г. Березники	56 463	123 328	87 019	52 644	107 739	36 092	53 778	123 328	187 021	107 739	58 301	84 263	50 863	0,0	0,0	0	967,0
4	р-н Гремячинский	56 463	123 328	87 019	52 644	107 739	36 092	53 778	123 328	187 021	107 739	58 301	84 263	50 863	1 988 004,0	4 722,7	82	967,0
5	р-н Губахинский	56 463	123 328	87 019	52 644	107 739	36 092	53 778	123 328	187 021	107 739	58 301	84 263	50 863	1 858 472,0	5 484,5	104	967,0
6	р-н Добрянский	56 463	123 328	87 019	52 644	107 739	36 092	53 778	123 328	187 021	107 739	58 301	84 263	50 863	12 751 603,0	14 998,7	283	967,0
7	р-н Кизеловский	56 463	123 328	87 019	52 644	107 739	36 092	53 778	123 328	187 021	107 739	58 301	84 263	50 863	1 985 071,0	1 985,1	32	967,0
8	р-н Краснокамский	56 463	123 328	87 019	52 644	107 739	36 092	53 778	123 328	187 021	107 739	58 301	84 263	50 863	14 698 212,0	92 759,0	1 717	967,0
9	г. Кунгур	56 463	123 328	87 019	52 644	107 739	36 092	53 778	123 328	187 021	107 739	58 301	84 263	50 863	0,0	15 667,9	286	967,0
10	р-н Лысьвенский	56 463	123 328	87 019	52 644	107 739	36 092	53 778	123 328	187 021	107 739	58 301	84 263	50 863	15 306 691,0	40 010,1	730	967,0
11	г. Соликамск	56 463	123 328	87 019	52 644	107 739	36 092	53 778	123 328	187 021	107 739	58 301	84 263	50 863	0,0	18 905,1	348	967,0
12	р-н Чайковский	56 463	123 328	87 019	52 644	107 739	36 092	53 778	123 328	187 021	107 739	58 301	84 263	50 863	31 983 370,0	47 834,0	826	967,0
13	р-н Чусовской	56 463	123 328	87 019	52 644	107 739	36 092	53 778	123 328	187 021	107 739	58 301	84 263	50 863	11 409 009,0	16 642,8	313	967,0
14	р-н Бардымский	56 463	123 328	87 019	52 644	107 739	36 092	53 778	123 328	187 021	107 739	58 301	84 263	50 863	41 750 960,0	41 751,0	741	967,0
15	р-н Березовский	56 463	123 328	87 019	52 644	107 739	36 092	53 778	123 328	187 021	107 739	58 301	84 263	50 863	11 235 559,0	11 235,6	221	967,0
16	р-н Б-Сосновский	56 463	123 328	87 019	52 644	107 739	36 092	53 778	123 328	187 021	107 739	58 301	84 263	50 863	26 994 399,0	26 994,4	481	967,0
17	р-н Верещагинский	56 463	123 328	87 019	52 644	107 739	36 092	53 778	123 328	187 021	107 739	58 301	84 263	50 863	13 267 738,0	13 267,7	221	967,0
18	р-н Горнозаводский	56 463	123 328	87 019	52 644	107 739	36 092	53 778	123 328	187 021	107 739	58 301	84 263	50 863	1 598 956,0	5 816,8	106	967,0
19	р-н Еловский	56 463	123 328	87 019	52 644	107 739	36 092	53 778	123 328	187 021	107 739	58 301	84 263	50 863	12 638 221,0	12 638,2	212	967,0
20	р-н Ильинский	56 463	123 328	87 019	52 644	107 739	36 092	53 778	123 328	187 021	107 739	58 301	84 263	50 863	19 851 010,0	19 851,0	357	967,0
21	р-н Карагайский	56 463	123 328	87 019	52 644	107 739	36 092	53 778	123 328	187 021	107 739	58 301	84 263	50 863	21 957 308,0	21 957,3	375	967,0
22	р-н Кизиртский	56 463	123 328	87 019	52 644	107 739	36 092	53 778	123 328	187 021	107 739	58 301	84 263	50 863	5 490 216,0	5 490,2	96	967,0
23	р-н Кудинский	56 463	123 328	87 019	52 644	107 739	36 092	53 778	123 328	187 021	107 739	58 301	84 263	50 863	614 885,0	614,9	11	967,0
24	р-н Кунгурский	56 463	123 328	87 019	52 644	107 739	36 092	53 778	123 328	187 021	107 739	58 301	84 263	50 863	96 200 062,0	96 200,1	1 585	967,0
25	р-н Красновишерский	58 918	128 690	90 802	54 933	112 423	37 661	56 116	128 690	195 152	112 423	60 836	87 927	53 074	10 352 396,0	10 352,4	173	967,0
26	р-н Нытвенский	56 463	123 328	87 019	52 644	107 739	36 092	53 778	123 328	187 021	107 739	58 301	84 263	50 863	10 637 927,0	10 637,9	178	967,0
27	р-н Октябрьский	56 463	123 328	87 019	52 644	107 739	36 092	53 778	123 328	187 021	107 739	58 301	84 263	50 863	0,0	0,0	0	967,0
28	р-н Осинский	56 463	123 328	87 019	52 644	107 739	36 092	53 778	123 328	187 021	107 739	58 301	84 263	50 863	18 915 132,0	18 915,1	322	967,0
29	р-н Ординский	56 463	123 328	87 019	52 644	107 739	36 092	53 778	123 328	187 021	107 739	58 301	84 263	50 863	9 487 004,0	9 487,0	171	967,0
30	р-н Оханский	56 463	123 328	87 019	52 644	107 739	36 092	53 778	123 328	187 021	107 739	58 301	84 263	50 863	24 358 084,0	24 358,1	404	967,0
31	р-н Очерский	56 463	123 328	87 019	52 644	107 739	36 092	53 778	123 328	187 021	107 739	58 301	84 263	50 863	8 842 027,0	8 842,0	153	967,0
32	р-н Пермский	56 463	123 328	87 019	52 644	107 739	36 092	53 778	123 328	187 021	107 739	58 301	84 263	50 863	71 110 828,0	71 110,8	1 229	967,0
33	р-н Сивинский	56 463	123 328	87 019	52 644	107 739	36 092	53 778	123 328	187 021	107 739	58 301	84 263	50 863	17 081 159,0	17 081,2	284	967,0
34	р-н Соликамский	56 463	123 328	87 019	52 644	107 739	36 092	53 778	123 328	187 021	107 739	58 301	84 263	50 863	3 583 256,0	3 583,3	63	967,0
35	р-н Суксунский	56 463	123 328	87 019	52 644	107 739	36 092	53 778	123 328	187 021	107 739	58 301	84 263	50 863	5 598 180,0	5 598,2	101	967,0
36	р-н Усольский	56 463	123 328	87 019	52 644	107 739	36 092	53 778	123 328	187 021	107 739	58 301	84 263	50 863	3 425 324,0	3 425,3	60	967,0
37	р-н Уинский	56 463	123 328	87 019	52 644	107 739	36 092	53 778	123 328	187 021	107 739	58 301	84 263	50 863	5 283 796,0	5 283,8	93	967,0
38	р-н Чагинский	56 463	123 328	87 019	52 644	107 739	36 092	53 778	123 328	187 021	107 739	58 301	84 263	50 863	24 616 932,0	24 616,9	421	967,0
39	р-н Чердынский	58 918	128 690	90 802	54 933	112 423	37 661	56 116	128 690	195 152	112 423	60 836	87 927	53 074	6 852 877,0	6 852,9	116	967,0
40	р-н Чернушинский	56 463	123 328	87 019	52 644	107 739	36 092	53 778	123 328	187 021	107 739	58 301	84 263	50 863	3 906 740,0	3 906,7	65	967,0
41	ЗАТО Звездный	56 463	123 328	87 019	52 644	107 739	36 092	53 778	123 328	187 021	107 739	58 301	84 263	50 863	0,0	0,0	0	967,0
42	г. Кудымкар	56 463	123 328	87 019	52 644	107 739	36 092	53 778	123 328	187 021	107 739	58 301	84 263	50 863	0,0	25 083,0	499	967,0
43	р-н Гайнский	83 467	182 311	128 637	77 822	159 266	53 353	79 498	182 311	276 466	159 266	86 184	124 563	75 189	43 526 819,0	43 526,8	518	967,0
44	р-н Косинский	83 467	182 311	128 637	77 822	159 266	53 353	79 498	182 311	276 466	159 266	86 184	124 563	75 189	13 790 802,0	13 790,8	168	967,0
45	р-н Кочевский	83 467	182 311	128 637	77 822	159 266	53 353	79 498	182 311	276 466	159 266	86 184	124 563	75 189	21 403 805,0	21 403,8	253	967,0
46	р-н Кудымкарский	56 463	123 328	87 019	52 644	107 739	36 092	53 778	123 328	187 021	107 739	58 301	84 263	50 863	63 988 484,0	63 988,5	1 135	967,0
47	р-н Юрдинский	56 463	123 328	87 019	52 644	107 739	36 092	53 778	123 328	187 021	107 739	58 301	84 263	50 863	15 385 143,0	15 385,1	262	967,0
48	р-н Юсьвинский	56 463	123 328	87 019	52 644	107 739	36 092	53 778	123 328	187 021	107 739	58 301	84 263	50 863	9 928 244,0	9 928,2	178	967,0
	Всего	X	X	X	X	X	X	X	X	X	X	X	X	X	735 654 705,0	975 303,9	16 816	X



№ п/п	Наименование муниципальных образований	Итого ФМЗ, тыс. руб.	Всего потребность, тыс. руб.
1	г. Пермь	815,2	44 134,2
2	р-н Александровский	0,0	0,0
3	г. Березники	0,0	0,0
4	р-н Гремячинский	79,3	4 802,0
5	р-н Губахинский	100,6	5 585,1
6	р-н Добрянский	273,7	15 272,4
7	р-н Кизеловский	30,9	2 016,0
8	р-н Краснокамский	1 660,7	94 419,7
9	г. Кунгур	276,6	15 944,5
10	р-н Лысьвенский	705,9	40 716,0
11	г. Соликамск	336,4	19 241,5
12	р-н Чайковский	798,7	48 632,7
13	р-н Чусовской	302,7	16 945,5
14	р-н Бардымский	716,5	42 467,5
15	р-н Березовский	214,1	11 449,7
16	р-н Б.-Сосновский	465,1	27 459,5
17	р-н Верещагинский	213,7	13 481,4
18	р-н Горнозаводский	102,5	5 919,3
19	р-н Еловский	205,4	12 843,6
20	р-н Ильинский	344,9	20 195,9
21	р-н Карагайский	362,2	22 319,5
22	р-н Кишертский	92,8	5 583,0
23	р-н Квединский	10,5	625,4
24	р-н Кунгурский	1 532,7	97 732,8
25	р-н Красновишерский	167,0	10 519,4
26	р-н Нытвенский	172,1	10 810,0
27	р-н Октябрьский	0,0	0,0
28	р-н Осинский	311,4	19 226,5
29	р-н Ординский	165,4	9 652,4
30	р-н Оханский	390,7	24 748,8
31	р-н Очерский	148,1	8 990,1
32	р-н Пермский	1 188,4	72 299,2
33	р-н Сивинский	274,5	17 355,7
34	р-н Соликамский	60,9	3 644,2
35	р-н Суксунский	97,2	5 695,4
36	р-н Усольский	58,0	3 483,3
37	р-н Уинский	89,9	5 373,7
38	р-н Частинский	407,5	25 024,4
39	р-н Чердынский	112,2	6 965,1
40	р-н Чернушинский	62,9	3 969,6
41	ЗАТО Звездный	0,0	0,0
42	г. Кудымкар	482,5	25 565,5
43	р-н Гайнский	500,9	44 027,7
44	р-н Косинский	162,5	13 953,3
45	р-н Кочевский	244,9	21 648,7
46	р-н Кудымкарский	1 097,5	65 086,0
47	р-н Юрлинский	253,3	15 638,4
48	р-н Юсьвинский	172,1	10 100,3
	Всего	16 261,0	991 564,9

коррекция структуры										Итого по разделу 0701, тыс. руб.
город	4 вид	город	4 вид	город	4 вид	Итого ФОТ, тыс. руб.	Итого ФМЗ, тыс. руб.	Всего потребность, тыс. руб.		
численность		норматив ФОТ, руб.		норматив ФМЗ, руб.						
0	64	68 988	122 570	902	902	7 844,5	57,7	7 902,2	52 036,4	
0	0	68 988	122 570	902	902	0,0	0,0	0,0	0,0	
0	0	68 988	122 570	902	902	0,0	0,0	0,0	0,0	
0	0	68 988	122 570	902	902	0,0	0,0	0,0	4 802,0	
0	0	68 988	122 570	902	902	0,0	0,0	0,0	5 585,1	
0	0	68 988	122 570	902	902	0,0	0,0	0,0	15 272,4	
0	0	68 988	122 570	902	902	0,0	0,0	0,0	2 016,0	
0	0	68 988	122 570	902	902	0,0	0,0	0,0	94 419,7	
0	0	68 988	122 570	902	902	0,0	0,0	0,0	15 944,5	
15	0	68 988	122 570	902	902	1 034,8	13,5	1 048,4	41 764,4	
0	0	68 988	122 570	902	902	0,0	0,0	0,0	19 241,5	
0	0	68 988	122 570	902	902	0,0	0,0	0,0	48 632,7	
7	0	68 988	122 570	902	902	482,9	6,3	489,2	17 434,7	
0	0	68 988	122 570	902	902	0,0	0,0	0,0	42 467,5	
0	0	68 988	122 570	902	902	0,0	0,0	0,0	11 449,7	
0	0	68 988	122 570	902	902	0,0	0,0	0,0	27 459,5	
0	0	68 988	122 570	902	902	0,0	0,0	0,0	13 481,4	
0	0	68 988	122 570	902	902	0,0	0,0	0,0	5 919,3	
0	0	68 988	122 570	902	902	0,0	0,0	0,0	12 843,6	
0	0	68 988	122 570	902	902	0,0	0,0	0,0	20 195,9	
0	0	68 988	122 570	902	902	0,0	0,0	0,0	22 319,5	
0	0	68 988	122 570	902	902	0,0	0,0	0,0	5 583,0	
0	0	68 988	122 570	902	902	0,0	0,0	0,0	625,4	
0	0	68 988	122 570	902	902	0,0	0,0	0,0	97 732,8	
0	0	71 987	122 570	902	902	0,0	0,0	0,0	10 519,4	
0	0	68 988	122 570	902	902	0,0	0,0	0,0	10 810,0	
0	0	68 988	122 570	902	902	0,0	0,0	0,0	0,0	
0	0	68 988	122 570	902	902	0,0	0,0	0,0	19 226,5	
0	0	68 988	122 570	902	902	0,0	0,0	0,0	9 652,4	
0	0	68 988	122 570	902	902	0,0	0,0	0,0	24 748,8	
0	0	68 988	122 570	902	902	0,0	0,0	0,0	8 990,1	
0	0	68 988	122 570	902	902	0,0	0,0	0,0	72 299,2	
0	0	68 988	122 570	902	902	0,0	0,0	0,0	17 355,7	
0	0	68 988	122 570	902	902	0,0	0,0	0,0	3 644,2	
0	0	68 988	122 570	902	902	0,0	0,0	0,0	5 695,4	
0	0	68 988	122 570	902	902	0,0	0,0	0,0	3 483,3	
0	0	68 988	122 570	902	902	0,0	0,0	0,0	5 373,7	
0	0	68 988	122 570	902	902	0,0	0,0	0,0	25 024,4	
0	0	71 987	122 570	902	902	0,0	0,0	0,0	6 965,1	
0	0	68 988	122 570	902	902	0,0	0,0	0,0	3 969,6	
0	0	68 988	122 570	902	902	0,0	0,0	0,0	0,0	
30	0	68 988	122 570	902	902	2 069,6	27,1	2 096,7	27 662,2	
0	0	101 982	181 190	902	902	0,0	0,0	0,0	44 027,7	
0	0	101 982	181 190	902	902	0,0	0,0	0,0	13 953,3	
0	0	101 982	181 190	902	902	0,0	0,0	0,0	21 648,7	
0	0	68 988	122 570	902	902	0,0	0,0	0,0	65 086,0	
0	0	68 988	122 570	902	902	0,0	0,0	0,0	15 638,4	
0	0	68 988	122 570	902	902	0,0	0,0	0,0	10 100,3	
52	64	X	X	X	X	11 431,9	104,6	11 536,5	1 003 101,4	

НО центр 2%



№ п/п	Наименование территории	Расходы по МЗ				Расходы по ТЭРам			Расходы по налогам			Итого МЗ	ФР	Всего расходов по приходящим школам	Всего	в том числе дошкольники		
		4 вид	город	4 вид	Итого	Норматив	Кoeffициент	Итого	Норматив	Кoeffициент	Итого					ФОР	ФОР	Всего
1	г.Пермь	902	1 309	100	1 409			0			0	1 409	0	211 128,1	211 128,1	7 844,5	57,7	7 902,2
2	р-н Александровский	902	0	0	0			0			0	0	0	-	-	0,0	0,0	0,0
3	г.Березники	902	954	0	954			0			0	954	0	125 828,9	125 828,9	0,0	0,0	0,0
4	р-н Гремячинский	902	0	0	0			0			0	0	0	-	-	0,0	0,0	0,0
5	р-н Губахинский	902	0	0	0			0			0	0	0	-	-	0,0	0,0	0,0
6	р-н Добрянский	902	0	0	0			0			0	0	0	-	-	0,0	0,0	0,0
7	р-н Кизеловский	902	0	0	0			0			0	0	0	-	-	0,0	0,0	0,0
8	р-н Краснокамский	902	0	0	0			0			0	0	0	-	-	0,0	0,0	0,0
9	г.Кунгур	902	197	0	197			0			0	197	0	29 605,9	29 605,9	0,0	0,0	0,0
10	р-н Лысьвенский	902	294	0	294			0			0	294	0	39 812,3	39 812,3	1 034,8	13,5	1 048,4
11	г.Соликамск	902	207	0	207			0			0	207	0	32 349,9	32 349,9	0,0	0,0	0,0
12	р-н Чайковский	902	96	0	96			0			0	96	0	15 264,9	15 264,9	0,0	0,0	0,0
13	р-н Чусовской	902	153	0	153			0			0	153	0	21 299,2	21 299,2	-82,9	6,3	-89,2
14	р-н Бардымский	902	0	0	0			0			0	0	0	-	-	0,0	0,0	0,0
15	р-н Березовский	902	0	0	0			0			0	0	0	-	-	0,0	0,0	0,0
16	р-н Б-Сосновский	902	0	0	0			0			0	0	0	-	-	0,0	0,0	0,0
17	р-н Верещагинский	902	0	0	0			0			0	0	0	-	-	0,0	0,0	0,0
18	р-н Горнозаводский	902	0	0	0			0			0	0	0	-	-	0,0	0,0	0,0
19	р-н Еловский	902	0	0	0			0			0	0	0	-	-	0,0	0,0	0,0
20	р-н Ильинский	902	0	0	0			0			0	0	0	-	-	0,0	0,0	0,0
21	р-н Карагайский	902	0	0	0			0			0	0	0	-	-	0,0	0,0	0,0
22	р-н Кишертский	902	0	0	0			0			0	0	0	-	-	0,0	0,0	0,0
23	р-н Куединский	902	0	0	0			0			0	0	0	-	-	0,0	0,0	0,0
24	р-н Кунгурский	902	0	0	0			0			0	0	0	-	-	0,0	0,0	0,0
25	р-н Красновишерский	902	0	0	0			0			0	0	0	-	-	0,0	0,0	0,0
26	р-н Нытвенский	902	183	0	183			0			0	183	0	24 019,1	24 019,1	0,0	0,0	0,0
27	р-н Октябрьский	902	0	0	0			0			0	0	0	-	-	0,0	0,0	0,0
28	р-н Осинский	902	0	0	0			0			0	0	0	-	-	0,0	0,0	0,0
29	р-н Ординский	902	0	0	0			0			0	0	0	-	-	0,0	0,0	0,0
30	р-н Оханский	902	96	0	96			0			0	96	0	12 231,0	12 231,0	0,0	0,0	0,0
31	р-н Очерский	902	0	0	0			0			0	0	0	-	-	0,0	0,0	0,0
32	р-н Пермский	902	0	0	0			0			0	0	0	-	-	0,0	0,0	0,0
33	р-н Сивинский	902	0	0	0			0			0	0	0	-	-	0,0	0,0	0,0
34	р-н Соликамский	902	0	0	0			0			0	0	0	-	-	0,0	0,0	0,0
35	р-н Суксунский	902	0	0	0			0			0	0	0	-	-	0,0	0,0	0,0
36	р-н Усольский	902	0	0	0			0			0	0	0	-	-	0,0	0,0	0,0
37	р-н Уинский	902	0	0	0			0			0	0	0	-	-	0,0	0,0	0,0
38	р-н Частинский	902	0	0	0			0			0	0	0	-	-	0,0	0,0	0,0
39	р-н Чердынский	902	0	0	0			0			0	0	0	-	-	0,0	0,0	0,0
40	р-н Чернушинский	902	0	0	0			0			0	0	0	-	-	0,0	0,0	0,0
41	ЗАТО Звездный	902	0	0	0			0			0	0	0	-	-	0,0	0,0	0,0
42	г.Кудымкар	902	133	0	133			0			0	133	0	17 509,1	17 509,1	2 069,6	27,1	2 096,7
43	р-н Гайнский	902	0	0	0			0			0	0	0	-	-	0,0	0,0	0,0
44	р-н Косинский	902	0	0	0			0			0	0	0	-	-	0,0	0,0	0,0
45	р-н Кочевский	902	0	0	0			0			0	0	0	-	-	0,0	0,0	0,0
46	р-н Кудымкарский	902	0	0	0			0			0	0	0	-	-	0,0	0,0	0,0
47	р-н Юрлинский	902	0	0	0			0			0	0	0	-	-	0,0	0,0	0,0
48	р-н Юсьвинский	902	0	0	0			0			0	0	0	-	-	0,0	0,0	0,0
	Всего		3 623	100	3 723			0			0	3 723	0	529 048,4	529 048,4	11 431,9	104,6	11 536,5



№ п/п	Наименование территории															Всего расходов		
		приход - быт "	норматив по ФОТ		Из приходящих -класс "Особый ребенок"			норматив по ФОТ		Расходы по ФОТ			Норматив по МЗ прожив.		Норматив по МЗ прих.		Итого ФМЗ	
			итого	город	село	город	село	итого	город	село	город	село	Итого	город	село			город
1	г.Пермь	9	166 365	200 741	84	0	0	109 328	116 410	125 545	0	125 545	902	1 284	902	1 284	815	126 360,0
2	р-н Александровский	0	166 365	200 741	0	0	0	109 328	116 410	0	0	0	902	1 284	902	1 284	0	-
3	г.Березники	0	166 365	200 741	0	0	0	109 328	116 410	0	0	0	902	1 284	902	1 284	0	-
4	р-н Гремячинский	0	166 365	200 741	0	0	0	109 328	116 410	0	0	0	902	1 284	902	1 284	0	-
5	р-н Губахинский	0	166 365	200 741	0	0	0	109 328	116 410	0	0	0	902	1 284	902	1 284	0	-
6	р-н Добрянский	0	166 365	200 741	0	0	0	109 328	116 410	0	0	0	902	1 284	902	1 284	0	-
7	р-н Кизеловский	0	166 365	200 741	0	0	0	109 328	116 410	0	0	0	902	1 284	902	1 284	0	-
8	р-н Краснокамский	0	166 365	200 741	0	0	0	109 328	116 410	0	0	0	902	1 284	902	1 284	0	-
9	г.Кунгур	0	166 365	200 741	0	0	0	109 328	116 410	0	0	0	902	1 284	902	1 284	0	-
10	р-н Лысьвенский	0	166 365	200 741	0	0	0	109 328	116 410	0	0	0	902	1 284	902	1 284	0	-
11	г.Соликамск	0	166 365	200 741	0	0	0	109 328	116 410	0	0	0	902	1 284	902	1 284	0	-
12	р-н Чайковский	0	166 365	200 741	0	0	0	109 328	116 410	0	0	0	902	1 284	902	1 284	0	-
13	р-н Чусовской	0	166 365	200 741	0	0	0	109 328	116 410	0	0	0	902	1 284	902	1 284	0	-
14	р-н Бардымский	0	166 365	200 741	0	0	0	109 328	116 410	0	0	0	902	1 284	902	1 284	0	-
15	р-н Березовский	0	166 365	200 741	0	0	0	109 328	116 410	0	0	0	902	1 284	902	1 284	0	-
16	р-н Б-Сосновский	0	166 365	200 741	0	0	0	109 328	116 410	0	0	0	902	1 284	902	1 284	0	-
17	р-н Верещагинский	0	166 365	200 741	0	0	0	109 328	116 410	0	0	0	902	1 284	902	1 284	0	-
18	р-н Горнозаводский	0	166 365	200 741	0	0	0	109 328	116 410	0	0	0	902	1 284	902	1 284	0	-
19	р-н Еловский	0	166 365	200 741	0	0	0	109 328	116 410	0	0	0	902	1 284	902	1 284	0	-
20	р-н Ильинский	0	166 365	200 741	0	0	0	109 328	116 410	0	0	0	902	1 284	902	1 284	0	-
21	р-н Карагайский	0	166 365	200 741	0	0	0	109 328	116 410	0	0	0	902	1 284	902	1 284	0	-
22	р-н Кишефтский	0	166 365	200 741	0	0	0	109 328	116 410	0	0	0	902	1 284	902	1 284	0	-
23	р-н Кведвинский	0	166 365	200 741	0	0	0	109 328	116 410	0	0	0	902	1 284	902	1 284	0	-
24	р-н Кунгурский	0	166 365	200 741	0	0	0	109 328	116 410	0	0	0	902	1 284	902	1 284	0	-
25	р-н Красновишерский	0	166 365	209 469	0	0	0	109 328	116 410	0	0	0	902	1 284	902	1 284	0	-
26	р-н Нытвенский	0	166 365	200 741	0	0	0	109 328	116 410	0	0	0	902	1 284	902	1 284	0	-
27	р-н Октябрьский	0	166 365	200 741	0	0	0	109 328	116 410	0	0	0	902	1 284	902	1 284	0	-
28	р-н Осинский	0	166 365	200 741	0	0	0	109 328	116 410	0	0	0	902	1 284	902	1 284	0	-
29	р-н Ординский	0	166 365	200 741	0	0	0	109 328	116 410	0	0	0	902	1 284	902	1 284	0	-
30	р-н Оханский	0	166 365	200 741	0	0	0	109 328	116 410	0	0	0	902	1 284	902	1 284	0	-
31	р-н Очерский	0	166 365	200 741	0	0	0	109 328	116 410	0	0	0	902	1 284	902	1 284	0	-
32	р-н Пермский	0	166 365	200 741	0	0	0	109 328	116 410	0	0	0	902	1 284	902	1 284	0	-
33	р-н Сивинский	0	166 365	200 741	0	0	0	109 328	116 410	0	0	0	902	1 284	902	1 284	0	-
34	р-н Соликамский	0	166 365	200 741	0	0	0	109 328	116 410	0	0	0	902	1 284	902	1 284	0	-
35	р-н Суксунский	0	166 365	200 741	0	0	0	109 328	116 410	0	0	0	902	1 284	902	1 284	0	-
36	р-н Усольский	0	166 365	200 741	0	0	0	109 328	116 410	0	0	0	902	1 284	902	1 284	0	-
37	р-н Уинский	0	166 365	200 741	0	0	0	109 328	116 410	0	0	0	902	1 284	902	1 284	0	-
38	р-н Частьинский	0	166 365	200 741	0	0	0	109 328	116 410	0	0	0	902	1 284	902	1 284	0	-
39	р-н Чердынский	0	166 365	209 469	0	0	0	109 328	116 410	0	0	0	902	1 284	902	1 284	0	-
40	р-н Чернышнинский	0	166 365	200 741	0	0	0	109 328	116 410	0	0	0	902	1 284	902	1 284	0	-
41	ЗАТО Звездный	0	166 365	200 741	0	0	0	109 328	116 410	0	0	0	902	1 284	902	1 284	0	-
42	г.Кудымкар	0	166 365	200 741	0	0	0	109 328	116 410	0	0	0	902	1 284	902	1 284	0	-
43	р-н Гайнский	0	166 365	296 748	0	0	0	109 328	116 410	0	0	0	902	1 284	902	1 284	0	-
44	р-н Косинский	0	166 365	296 748	0	0	0	109 328	116 410	0	0	0	902	1 284	902	1 284	0	-
45	р-н Кочевский	0	166 365	296 748	0	0	0	109 328	116 410	0	0	0	902	1 284	902	1 284	0	-
46	р-н Кудымкарский	0	166 365	200 741	0	0	0	109 328	116 410	0	0	0	902	1 284	902	1 284	0	-
47	р-н Юрлинский	0	166 365	200 741	0	0	0	109 328	116 410	0	0	0	902	1 284	902	1 284	0	-
48	р-н Юсьвинский	0	166 365	200 741	0	0	0	109 328	116 410	0	0	0	902	1 284	902	1 284	0	-
	Всего	9			84	0	0			125 545	0	125 545					815	126 360,0



№ п/п	Наименование территории	ФОТ	Норматив по МЗ (проживающих)		Норматив по МЗ (приходящих)		Расходы по МЗ*МЛ			Итого ФМЗ	Всего расходов
			город	село	город	село	город	село	Итого		
		Итого	город	село	город	село	город	село	Итого		
1	г.Перь	0	902	1 284	902	1 284		0	0	0	-
2	р-н Александровский	16 513	902	1 284	902	1 284	91	0	91	91	16 604,2
3	г.Березники	0	902	1 284	902	1 284	0	0	0	0	-
4	р-н Гремячинский	7 016	902	1 284	902	1 284	46	0	46	46	7 062,0
5	р-н Губахинский	20 967	902	1 284	902	1 284	137	0	137	137	21 104,2
6	р-н Добрянский	0	902	1 284	902	1 284	0	0	0	0	-
7	р-н Кизеловский	45 100	902	1 284	902	1 284	229	0	229	229	45 329,2
8	р-н Краснокамский	28 268	902	1 284	902	1 284	195	0	195	195	28 463,2
9	г.Кунгур	0	902	1 284	902	1 284	0	0	0	0	-
10	р-н Лысьвенский	0	902	1 284	902	1 284	0	0	0	0	-
11	г.Соликамск	0	902	1 284	902	1 284	0	0	0	0	-
12	р-н Чайковский	32 844	902	1 284	902	1 284	0	180	180	180	33 024,2
13	р-н Чусовской	27 213	902	1 284	902	1 284	157	0	157	157	27 369,7
14	р-н Бардымский	19 530	902	1 284	902	1 284	0	132	132	132	19 662,7
15	р-н Березовский	0	902	1 284	902	1 284	0	0	0	0	-
16	р-н Б-Сосновский	0	902	1 284	902	1 284	0	0	0	0	-
17	р-н Верещагинский	22 017	902	1 284	902	1 284	124	0	124	124	22 141,0
18	р-н Горнозаводский	0	902	1 284	902	1 284	0	0	0	0	-
19	р-н Еловский	13 875	902	1 284	902	1 284	0	96	96	96	13 971,2
20	р-н Ильинский	15 838	902	1 284	902	1 284	75	0	75	75	15 912,8
21	р-н Карагайский	12 526	902	1 284	902	1 284	0	87	87	87	12 613,0
22	р-н Кишертский	13 489	902	1 284	902	1 284	0	86	86	86	13 575,0
23	р-н Кудвинский	25 083	902	1 284	902	1 284	0	153	153	153	25 236,2
24	р-н Кунгурский	0	902	1 284	902	1 284	0	0	0	0	-
25	р-н Красновишерский	12 544	902	1 284	902	1 284	69	0	69	69	12 613,4
26	р-н Нытвенский	16 059	902	1 284	902	1 284	0	94	94	94	16 153,0
27	р-н Октябрьский	26 917	902	1 284	902	1 284	151	0	151	151	27 067,9
28	р-н Осинский	49 269	902	1 284	902	1 284	244	0	244	244	49 513,2
29	р-н Ординский	23 088	902	1 284	902	1 284	0	159	159	159	23 247,1
30	р-н Оханский	0	902	1 284	902	1 284	0	0	0	0	-
31	р-н Очерский	17 854	902	1 284	902	1 284	102	0	102	102	17 955,4
32	р-н Пермский	0	902	1 284	902	1 284	0	0	0	0	-
33	р-н Сивинский	25 810	902	1 284	902	1 284	0	167	167	167	25 977,2
34	р-н Соликамский	0	902	1 284	902	1 284	0	0	0	0	-
35	р-н Суксунский	31 759	902	1 284	902	1 284	0	220	220	220	31 978,6
36	р-н Усольский	8 715	902	1 284	902	1 284	0	77	77	77	8 792,2
37	р-н Уинский	0	902	1 284	902	1 284	0	0	0	0	-
38	р-н Чагинский	14 621	902	1 284	902	1 284	0	104	104	104	14 725,0
39	р-н Чердынский	0	902	1 284	902	1 284	0	0	0	0	-
40	р-н Чернушинский	22 417	902	1 284	902	1 284	130	0	130	130	22 546,7
41	ЗАТО Звездный	0	902	1 284	902	1 284	0	0	0	0	-
42	г.Кудымкар	0	902	1 284	902	1 284	0	0	0	0	-
43	р-н Гайнский	0	902	1 284	902	1 284	0	0	0	0	-
44	р-н Косинский	10 730	902	1 284	902	1 284	0	48	48	48	10 777,9
45	р-н Кочевский	0	902	1 284	902	1 284	0	0	0	0	-
46	р-н Кудымкарский	45 427	902	1 284	902	1 284	0	263	263	263	45 690,2
47	р-н Юрдинский	0	902	1 284	902	1 284	0	0	0	0	-
48	р-н Юсьвинский	21 145	902	1 284	902	1 284	0	137	137	137	21 282,7
	Всего	626 636					1 750	2 003	3 753	3 753	630 389,1

Расчет расходов на обеспечение государственных гарантий в специальных школах для детей с девиантным поведением на 2017 год

1,01246

№ п/п	Наименование территории	2017 год									Всего расходов
		Численность приходящих учащихся			норматив по ФОТ		Расходы по ФОТ			Итого ФМЗ	
		город	село	итого	город	село	город	село	Итого		
1	г.Пермь	0	0	0	152 925	0	0	0	0	0	-
2	р-н Александровский	0	0	0	152 925	0	0	0	0	0	-
3	г.Березники	0	0	0	152 925	0	0	0	0	0	-
4	р-н Гремячинский	0	0	0	152 925	0	0	0	0	0	-
5	р-н Губахинский	46	0	46	152 925	0	7 035	0	7 035	41	7 076,0
6	р-н Добрянский	0	0	0	152 925	0	0	0	0	0	-
7	р-н Кизеловский	0	0	0	152 925	0	0	0	0	0	-
8	р-н Краснокамский	0	0	0	152 925	0	0	0	0	0	-
9	г.Кунгур	0	0	0	152 925	0	0	0	0	0	-
10	р-н Лысьвенский	75	0	75	152 925	0	11 469	0	11 469	68	11 537,0
11	г.Соликамск	42	0	42	152 925	0	6 423	0	6 423	38	6 460,7
12	р-н Чайковский	52	0	52	152 925	0	7 952	0	7 952	47	7 999,0
13	р-н Чусовской	82	0	82	152 925	0	12 540	0	12 540	74	12 613,8
14	р-н Бардымский	0	0	0	152 925	0	0	0	0	0	-
15	р-н Березовский	0	0	0	152 925	0	0	0	0	0	-
16	р-н Б-Сосновский	0	0	0	152 925	0	0	0	0	0	-
17	р-н Верещагинский	0	0	0	152 925	0	0	0	0	0	-
18	р-н Горнозаводский	0	0	0	152 925	0	0	0	0	0	-
19	р-н Еловский	0	0	0	152 925	0	0	0	0	0	-
20	р-н Ильинский	0	0	0	152 925	0	0	0	0	0	-
21	р-н Карагайский	0	0	0	152 925	0	0	0	0	0	-
22	р-н Кишертский	0	0	0	152 925	0	0	0	0	0	-
23	р-н Кудымский	0	0	0	152 925	0	0	0	0	0	-
24	р-н Кунгурский	0	0	0	152 925	0	0	0	0	0	-
25	р-н Красновишерский	0	0	0	157 609	0	0	0	0	0	-
26	р-н Нытвенский	0	0	0	152 925	0	0	0	0	0	-
27	р-н Октябрьский	0	0	0	152 925	0	0	0	0	0	-
28	р-н Осинский	0	0	0	152 925	0	0	0	0	0	-
29	р-н Ординский	0	0	0	152 925	0	0	0	0	0	-
30	р-н Оханский	0	0	0	152 925	0	0	0	0	0	-
31	р-н Очерский	0	0	0	152 925	0	0	0	0	0	-
32	р-н Пермский	0	0	0	152 925	0	0	0	0	0	-
33	р-н Сивинский	0	0	0	152 925	0	0	0	0	0	-
34	р-н Соликамский	0	0	0	152 925	0	0	0	0	0	-
35	р-н Суксунский	0	0	0	152 925	0	0	0	0	0	-
36	р-н Усольский	0	0	0	152 925	0	0	0	0	0	-
37	р-н Уинский	0	0	0	152 925	0	0	0	0	0	-
38	р-н Чагинский	0	0	0	152 925	0	0	0	0	0	-
39	р-н Чердынский	0	0	0	157 609	0	0	0	0	0	-
40	р-н Чернушинский	0	0	0	152 925	0	0	0	0	0	-
41	ЗАТО Звездный	0	0	0	152 925	0	0	0	0	0	-
42	г.Кудымкар	0	0	0	152 925	0	0	0	0	0	-
43	р-н Гайнский	0	0	0	223 279	0	0	0	0	0	-
44	р-н Косинский	0	0	0	223 279	0	0	0	0	0	-
45	р-н Кочевский	0	0	0	223 279	0	0	0	0	0	-
46	р-н Кудымкарский	0	0	0	152 925	0	0	0	0	0	-
47	р-н Юрлинский	0	0	0	152 925	0	0	0	0	0	-
48	р-н Юсьвинский	0	0	0	152 925	0	0	0	0	0	-
	Всего	297	0	297			45 419	0	45 419	268	45 686,5

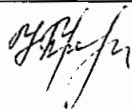


№ п/п	Наименование территории	2017 год										Итого ФМЗ	Всего расходов
		Численность проживающих учащихся			норматив по ФОТ		Расходы по ФОТ						
		1 степень	2 степень	итого	1 степень	2 степень	1 степень	2 степень	Итого	в том числе повышение ФОТ на 30%			
1	г. Пермь	0	0	0	136 190	149 244	0	0	0	0	0	0	-
2	р-н Александровский	0	0	0	136 190	149 244	0	0	0	0	0	0	-
3	г. Березники	0	0	0	136 190	149 244	0	0	0	0	0	0	-
4	р-н Гремячинский	0	0	0	136 190	149 244	0	0	0	0	0	0	-
5	р-н Губахинский	0	0	0	136 190	149 244	0	0	0	0	0	0	-
6	р-н Добрянский	0	0	0	136 190	149 244	0	0	0	0	0	0	-
7	р-н Кизеловский	0	0	0	136 190	149 244	0	0	0	0	0	0	-
8	р-н Краснокамский	0	0	0	136 190	149 244	0	0	0	0	0	0	-
9	г. Кунгур	0	0	0	136 190	149 244	0	0	0	0	0	0	-
10	р-н Лысьвенский	0	0	0	136 190	149 244	0	0	0	0	0	0	-
11	г. Соликамск	0	0	0	136 190	149 244	0	0	0	0	0	0	-
12	р-н Чайковский	0	0	0	136 190	149 244	0	0	0	0	0	0	-
13	р-н Чусовской	0	0	0	136 190	149 244	0	0	0	0	0	0	-
14	р-н Бардымский	0	0	0	136 190	149 244	0	0	0	0	0	0	-
15	р-н Березовский	0	0	0	136 190	149 244	0	0	0	0	0	0	-
16	р-н Б-Сосновский	0	0	0	136 190	149 244	0	0	0	0	0	0	-
17	р-н Верещагинский	120	150	270	136 190	149 244	16 343	22 387	38 729	8 938	247	38 976,3	-
18	р-н Горнозаводский	0	0	0	136 190	149 244	0	0	0	0	0	0	-
19	р-н Еловский	0	0	0	136 190	149 244	0	0	0	0	0	0	-
20	р-н Ильинский	0	0	0	136 190	149 244	0	0	0	0	0	0	-
21	р-н Карагайский	0	0	0	136 190	149 244	0	0	0	0	0	0	-
22	р-н Кишертский	0	0	0	136 190	149 244	0	0	0	0	0	0	-
23	р-н Кудинский	0	0	0	136 190	149 244	0	0	0	0	0	0	-
24	р-н Кунгурский	0	0	0	136 190	149 244	0	0	0	0	0	0	-
25	р-н Красновишерский	0	0	0	140 361	153 816	0	0	0	0	0	0	-
26	р-н Нытвенский	0	0	0	136 190	149 244	0	0	0	0	0	0	-
27	р-н Октябрьский	0	0	0	136 190	149 244	0	0	0	0	0	0	-
28	р-н Осинский	0	0	0	136 190	149 244	0	0	0	0	0	0	-
29	р-н Ординский	0	0	0	136 190	149 244	0	0	0	0	0	0	-
30	р-н Оханский	0	0	0	136 190	149 244	0	0	0	0	0	0	-
31	р-н Очерский	0	0	0	136 190	149 244	0	0	0	0	0	0	-
32	р-н Пермский	0	0	0	136 190	149 244	0	0	0	0	0	0	-
33	р-н Сивинский	0	0	0	136 190	149 244	0	0	0	0	0	0	-
34	р-н Соликамский	0	0	0	136 190	149 244	0	0	0	0	0	0	-
35	р-н Суксунский	0	0	0	136 190	149 244	0	0	0	0	0	0	-
36	р-н Усольский	0	0	0	136 190	149 244	0	0	0	0	0	0	-
37	р-н Уинский	0	0	0	136 190	149 244	0	0	0	0	0	0	-
38	р-н Частинский	0	0	0	136 190	149 244	0	0	0	0	0	0	-
39	р-н Чердынский	0	0	0	140 361	153 816	0	0	0	0	0	0	-
40	р-н Чернушинский	0	0	0	136 190	149 244	0	0	0	0	0	0	-
41	ЗАО Звездный	0	0	0	136 190	149 244	0	0	0	0	0	0	-
42	г. Кудымкар	0	0	0	136 190	149 244	0	0	0	0	0	0	-
43	р-н Гайнский	0	0	0	198 845	217 906	0	0	0	0	0	0	-
44	р-н Косинский	0	0	0	198 845	217 906	0	0	0	0	0	0	-
45	р-н Кочевский	0	0	0	198 845	217 906	0	0	0	0	0	0	-
46	р-н Кудымкарский	50	0	50	221 584		11 079	0	11 079	2 557	59	11 137,8	-
47	р-н Юрлинский	0	0	0	136 190	149 244	0	0	0	0	0	0	-
48	р-н Юсьвинский	0	0	0	136 190	149 244	0	0	0	0	0	0	-
	Всего	170	150	320			27 422	22 387	49 809	11 494	306	50 114,1	-

Расчеты по предоставлению мер государственной поддержки работникам и студентам организаций высшего образования

	Наименование РО	Предусмотрено в бюджете		Факт		Поправки в Закон ПК	Причины
		Численность получателей, чел	Сумма	Численность получателей, чел	Сумма		
250270040	Именные стипендии для аспирантов государственных образовательных организаций (и их филиалов) высшего образования Пермского края	22 чел * 8050 рублей * 12 мес	2 125 200,00	4 чел * 8050 рублей * 8 мес 3 чел * 8050 рублей * 4 мес	354 200,00	-1 771 000,00	В бюджете 2017 г. запланированы денежные средства на 22 получателя. В 2017 году фактическое количество получателей именной стипендии аспирантам с января по август составляет 4 человека, с сентября по декабрь 3 человека.
250270060	Именные стипендии Пермского края для студентов государственных образовательных организаций (и их филиалов) высшего образования Пермского края	50 чел * 5750 рублей * 12 мес	3 450 000,00	41 чел * 5750 рублей * 6 мес., 39 чел * 5750 рублей * 1 мес., 37 чел * 5750 рублей * 1 мес., 46 чел * 5750 рублей * 4 мес	2 909 500,00	-540 500,00	В бюджете 2017 г. запланированы денежные средства на 50 получателей. По результатам конкурсной комиссии на период с сентября 2016 года по август 2017 года утвержден 41 получатель. По результатам конкурсной комиссии на период с сентября 2017 года по август 2018 года утверждены 46 получателей
250270070	Дополнительные стипендии для студентов государственных образовательных организаций высшего образования Пермского края	1985 чел * 5750 рублей * 12 мес	136 965 000,00	1676 чел * 5750 рублей * 1 мес., 1594 чел * 5750 рублей * 2 мес., 1573 чел * 5750 рублей * 1 мес., 1507 чел * 5750 рублей * 2 мес., 1378 чел * 5750 рублей * 2 мес., 2133 чел * 5750 рублей * 4 мес	119 249 250,00	-17 715 750,00	Получение студентами оценки "удовлетворительно" по результатам промежуточной аттестации.
0250270020	Социальная поддержка отдельной категории лиц, которым присуждена ученая степень кандидата наук, работающих в государственных образовательных учреждениях высшего профессионального образования.		9 360 000,00	69 получателей (56,36ст) * 10 000 рублей * 12 мес	6 763 600,00	-2 596 400,00	В бюджете 2017 г. запланированы денежные средства на 78 получателей. В 2017 году фактическое количество получателей денежной выплаты составляет 70 человек.
0250270030	Социальная поддержка отдельной категории лиц, которым присуждена ученая степень доктора наук.		62 400 000,00	243 чел.(225,808 ст.)* 20 000 рублей * 12 мес.	54 194 000,00	-8 206 000,00	В бюджете 2017 г. запланированы денежные средства на 260 получателей. В 2017 году фактическое количество получателей денежной выплаты составляет 243 человек.

Исполнитель  
217 67 68



Н.А. Провкова

Расчеты на выплаты кандидатам и докторам наук, работающим в общеобразовательных учреждениях на 2017 год

№ п/п	Наименование муниципальных образований	Утверждено Законом Пермского края от 29.12.2016 № 34-ПК на 2017г. (в редакции закона ПК от 29.03.2017 № 124-ПК)					Потребность ОМС на 2017 год					Поправки в Закон ПК			
		Кол-во кандидатов	Кол-во ставок кандидатов	выплаты	административное	Всего	Кол-во кандидатов	Кол-во ставок кандидатов	Размер выплат	Расходы	Расходы на администрирование (1,5%)	ВСЕГО	Расходы	Расходы на администрирование (1,3%)	ВСЕГО
1	г.Пермь	91	75,92	9 110,4	136,6	9 247,0	91	71,00	10000	8 520,0	127,8	8 647,8	- 590,4	-	- 599,2
2	р-н Александровский					0,0			10000	-	-	-	-	-	-
3	г.Березиниго	4	4,00	480,0	7,2	487,2	4	2,79	10000	334,8	5,0	339,8	- 145,2	- 2,2	- 147,4
4	р-н Гремячинский					0,0			10000	-	-	-	-	-	-
5	р-н Губахинский					0,0			10000	-	-	-	-	-	-
6	р-н Добрянский	1	0,50	60,0	0,9	60,9	1	0,38	10000	45,6	0,7	46,3	- 14,4	- 0,2	- 14,6
7	р-н Кизеловский					0,0			10000	-	-	-	-	-	-
8	р-н Краснокамский					0,0			10000	-	-	-	-	-	-
9	г.Кунгур	1	1,00	120,0	1,8	121,8	1	1,00	10000	120,0	1,8	121,8	-	-	-
10	р-н Лысьвенский					0,0			10000	-	-	-	-	-	-
11	г.Соликамск	7	4,64	556,8	8,4	565,2	5	3,47	10000	416,4	6,2	422,6	- 140,4	- 2,2	- 142,6
12	р-н Чайковский	13	9,13	1 095,6	16,4	1 112,0	13	6,62	10000	794,2	11,9	806,1	- 301,4	- 4,5	- 305,9
13	р-н Чусовской	3	0,45	54,0	0,8	54,8	3	0,45	10000	54,0	0,8	54,8	-	-	-
14	р-н Бардымский					0,0			10000	-	-	-	-	-	-
15	р-н Березовский					0,0			10000	-	-	-	-	-	-
16	р-н Б-Сосновский					0,0			10000	-	-	-	-	-	-
17	р-н Верещагинский	1	1,00	120,0	1,8	121,8	1	0,83	10000	100,0	1,5	101,5	- 20,0	- 0,3	- 20,3
18	р-н Горнозаводский	1	0,50	60,0	0,9	60,9	1	0,31	10000	36,7	0,6	37,3	- 23,3	- 0,3	- 23,6
19	р-н Еловский					0,0			10000	-	-	-	-	-	-
20	р-н Ильинский					0,0			10000	-	-	-	-	-	-
21	р-н Карагайский	1	0,89	106,8	1,6	108,4	1	0,89	10000	106,8	1,6	108,4	-	-	-
22	р-н Кисертский					0,0			10000	-	-	-	-	-	-
23	р-н Куединский					0,0			10000	-	-	-	-	-	-
24	р-н Кунгурский					0,0			10000	-	-	-	-	-	-
25	р-н Красновишерский					0,0			10000	-	-	-	-	-	-
26	р-н Нытвенский	1	0,22	26,4	0,4	26,8	1	0,05	10000	6,5	0,1	6,6	- 19,9	- 0,3	- 20,2
27	р-н Октябрьский					0,0			10000	-	-	-	-	-	-
28	р-н Осинский					0,0			10000	-	-	-	-	-	-
29	р-н Ординский					0,0			10000	-	-	-	-	-	-
30	р-н Оханский					0,0			10000	-	-	-	-	-	-
31	р-н Очерский					0,0			10000	-	-	-	-	-	-
32	р-н Пермский	6	5,64	676,8	10,2	687,0	5	5,64	10000	676,8	10,2	687,0	-	-	-
33	р-н Сивинский					0,0			10000	-	-	-	-	-	-
34	р-н Соликамский	1	0,50	60,0	0,9	60,9	1	0,50	10000	60,0	0,9	60,9	-	-	-
35	р-н Сукунский					0,0			10000	-	-	-	-	-	-
36	р-н Усольский					0,0			10000	-	-	-	-	-	-
37	р-н Уинский					0,0			10000	-	-	-	-	-	-
38	р-н Частинский					0,0			10000	-	-	-	-	-	-
39	р-н Чердынский					0,0			10000	-	-	-	-	-	-
40	р-н Чернушинский					0,0			10000	-	-	-	-	-	-
41	ЗАТО Звездный	1	1,00	120,0	1,8	121,8	1	1,00	10000	120,0	1,8	121,8	-	-	-
42	г.Кудымкар					0,0			10000	-	-	-	-	-	-
43	р-н Гайнский					0,0			10000	-	-	-	-	-	-
44	р-н Косинский					0,0			10000	-	-	-	-	-	-
45	р-н Кочевский					0,0	1	1,00	10000	120,0	1,8	121,8	120,0	1,8	121,8
46	р-н Кудымкарский	1	1,00	120,0	1,8	121,8	1	1,00	10000	120,0	1,8	121,8	-	-	-
47	р-н Юрлинский					0,0			10000	-	-	-	-	-	-
48	р-н Юсьвинский					0,0			10000	-	-	-	-	-	-
	<b>Всего</b>	<b>133</b>	<b>106,39</b>	<b>12 766,8</b>	<b>191,5</b>	<b>12 958,3</b>	<b>131</b>	<b>96,931</b>	<b>10000</b>	<b>11 631,8</b>	<b>174,5</b>	<b>11 806,3</b>	<b>- 1 135,0</b>	<b>- 17,0</b>	<b>- 1 152,0</b>

Исполнитель  
217-79-26

Н.А. Прокова

312

**Свод расчетов субвенции на выплату ежемесячного денежного вознаграждения за выполнение функций классного руководителя педагогическим работникам образовательных организаций на 2017 год**

Наименование муниципальных районов (городских округов)	Итого по расчету на 2017 год, тыс. руб.	Итого утвержденный бюджет на 2017 год, тыс. руб.	Отклонение, тыс. руб.	кол-во классов по расчету
г.Пермь	129 813,2	131 297,5	-1 484,3	4347
р-н Александровский	4 425,4	4 357,5	67,9	158
г.Березники	20 604,5	20 310,0	294,5	685
р-н Гремячинский	1 909,8	2 060,7	-150,9	76
р-н Губахинский	4 729,6	4 725,2	4,4	162
р-н Добрянский	9 488,8	9 070,0	418,8	350
р-н Кизеловский	3 623,3	3 550,8	72,5	133
р-н Краснокамский	10 407,9	10 047,7	360,2	357
г.Кунгур	9 676,7	9 380,6	296,1	332
р-н Лысьвенский	13 280,4	13 140,4	140,0	478
г.Соликамск	13 910,7	13 553,6	357,1	469
р-н Чайковский	15 913,2	15 417,6	495,6	533
р-н Чусовской	11 365,0	11 400,3	-35,3	401
р-н Бардымский	5 480,6	5 532,5	-51,9	208
р-н Березовский	3 142,9	3 080,0	62,9	113
р-н Б.-Сосновский	3 718,0	3 564,7	153,3	148
р-н Верещагинский	8 357,3	8 160,2	197,1	299
р-н Горнозаводский	4 380,1	4 275,2	104,9	176
р-н Еловский	2 534,3	2 475,5	58,8	98
р-н Ильинский	3 895,2	3 781,3	113,9	157
р-н Карагайский	5 816,1	5 752,7	63,4	222
р-н Кишертский	2 305,3	2 577,7	-272,4	93
р-н Куединский	6 857,4	6 707,1	150,3	254
р-н Кунгурский	8 860,9	8 689,1	171,8	320

р-н Красновишерский	4 527,0	4 308,8	218,2	167
р-н Нытвенский	8 620,4	8 486,9	133,5	330
р-н Октябрьский	6 897,6	6 759,6	138,0	269
р-н Осинский	5 729,7	5 589,0	140,7	216
р-н Ординский	3 493,9	3 402,6	91,3	125
р-н Оханский	3 158,0	3 121,2	36,8	124
р-н Очерский	4 036,9	4 114,6	-77,7	152
р-н Пермский	18 931,7	17 966,8	964,9	640
р-н Сивинский	3 732,8	3 569,2	163,6	140
р-н Соликамский	3 038,8	2 978,0	60,8	123
р-н Суксунский	3 885,5	3 888,1	-2,6	144
р-н Усольский	2 024,6	1 984,1	40,5	75
р-н Уинский	2 720,3	2 728,8	-8,5	107
р-н Частинский	3 261,5	3 444,4	-182,9	123
р-н Чердынский	3 992,9	3 913,0	79,9	142
р-н Чернушинский	9 396,0	9 402,6	-6,6	351
ЗАТО Звездный	1 245,9	1 236,8	9,1	43
г.Кудымкар	4 583,2	4 739,5	-156,3	160
р-н Гайнский	5 362,8	5 605,9	-243,1	144
р-н Косинский	2 685,5	2 947,4	-261,9	78
р-н Кочевский	4 242,8	4 420,9	-178,1	107
р-н Кудымкарский	5 796,6	5 556,9	239,7	209
р-н Юрлинский	2 517,0	2 466,7	50,3	104
р-н Юсьвинский	4 071,6	3 945,3	126,3	150
Нераспределенный остаток		8 560,9	-8 560,9	
Итого	422 449,6	428 045,9	-5 596,3	14 792,0

Исполнитель  
217 79 23



Н.А.Мубаракшина

Расчет объема ежемесячного вознаграждения за классное руководство в общеобразовательных начальных, неполных средних, средних школах, школах с углубленным изучением пр

Наименование муниципальных районов (городских округов)	Численность учащихся в классе 14	Объем средств, руб.	Численность учащихся в классе 13	Объем средств, руб.	Численность учащихся в классе 12	Объем средств, руб.	Численность учащихся в классе 11	Объем средств, руб.	Численность учащихся в классе 10	Объем средств, руб.	Численность учащихся в классе 9	Объем средств, руб.	Численность учащихся в классе 8	Объем средств, руб.
г.Пермь	0	0,0	0	0,0	0	0,0	0	0,0	0	0,0	0	0,0	0	0,0
р-н Александровский	8	244 359,4	0	0,0	0	0,0	0	0,0	0	0,0	1	24 130,5	0	0,0
г.Березники	0	0,0	0	0,0	0	0,0	0	0,0	0	0,0	0	0,0	0	0,0
р-н Гремячинский	0	0,0	0	0,0	0	0,0	1	26 699,9	3	76 218,6	0	0,0	0	0,0
р-н Губахинский	0	0,0	0	0,0	1	27 975,6	1	26 699,9	0	0,0	1	24 130,5	3	68 510,5
р-н Добрянский	15	458 173,8	3	87 807,7	3	83 926,7	2	53 399,7	4	101 624,7	2	48 261,0	7	159 857,7
р-н Кизеловский	0	0,0	0	0,0	2	55 951,1	1	26 699,9	2	50 812,4	1	24 130,5	3	68 510,5
р-н Краснокамский	63	1 924 330,0	3	87 807,7	0	0,0	0	0,0	2	50 812,4	1	24 130,5	0	0,0
г.Кунгур	0	0,0	0	0,0	0	0,0	0	0,0	0	0,0	0	0,0	0	0,0
р-н Лысьвенский	17	519 263,6	5	146 346,1	5	139 877,8	1	26 699,9	3	76 218,6	15	361 957,3	11	251 205,0
г.Соликамск	0	0,0	0	0,0	0	0,0	0	0,0	0	0,0	0	0,0	0	0,0
р-н Чайковский	122	3 726 480,2	5	146 346,1	2	55 951,1	6	160 199,1	1	25 406,2	3	72 391,5	1	22 836,8
р-н Чусовской	54	1 649 425,7	9	263 423,0	10	279 755,5	7	186 899,0	4	101 624,7	3	72 391,5	7	159 857,7
р-н Бардымский	107	3 268 306,4	4	117 076,9	6	167 853,3	8	213 598,8	9	228 655,7	3	72 391,5	10	228 368,2
р-н Березовский	68	2 077 054,6	3	87 807,7	3	83 926,7	4	106 799,4	5	127 030,9	7	168 913,4	4	91 347,3
р-н Б.-Сосновский	64	1 954 874,9	6	175 615,3	0	0,0	8	213 598,8	5	127 030,9	3	72 391,5	7	159 857,7
р-н Верещагинский	67	2 046 509,6	5	146 346,1	7	195 828,9	4	106 799,4	8	203 249,5	5	120 652,4	12	274 041,8
р-н Горнозаводский	0	0,0	0	0,0	0	0,0	0	0,0	0	0,0	0	0,0	2	45 673,6
р-н Еловский	39	1 191 251,9	0	0,0	2	55 951,1	5	133 499,3	5	127 030,9	7	168 913,4	6	137 020,9
р-н Ильинский	45	1 374 521,4	2	58 538,4	5	139 877,8	4	106 799,4	6	152 437,1	7	168 913,4	7	159 857,7
р-н Карагайский	111	3 390 486,1	2	58 538,4	6	167 853,3	4	106 799,4	7	177 843,3	10	241 304,9	8	182 694,6
р-н Кишертский	39	1 191 251,9	5	146 346,1	5	139 877,8	3	80 099,6	4	101 624,7	6	144 782,9	5	114 184,1
р-н Куединский	126	3 848 659,9	13	380 499,9	8	223 804,4	13	347 098,1	15	381 092,8	10	241 304,9	10	228 368,2
р-н Кунгурский	162	4 948 277,0	12	351 230,6	15	419 633,3	17	453 897,5	14	355 686,6	11	265 435,4	16	365 389,1
р-н Красновишерский	4	127 491,8	2	61 083,6	6	175 151,3	1	27 860,7	6	159 064,8	5	125 898,2	9	214 467,5
р-н Нытвенский	47	1 435 611,2	0	0,0	3	83 926,7	2	53 399,7	3	76 218,6	5	120 652,4	12	274 041,8
р-н Октябрьский	32	977 437,4	11	321 961,4	9	251 780,0	9	240 298,7	12	304 874,2	9	217 174,4	7	159 857,7
р-н Осинский	4	122 179,7	3	87 807,7	4	111 902,2	3	80 099,6	6	152 437,1	2	48 261,0	4	91 347,3
р-н Ординский	71	2 168 689,3	5	146 346,1	6	167 853,3	2	53 399,7	8	203 249,5	3	72 391,5	4	91 347,3
р-н Оханский	20	610 898,4	3	87 807,7	3	83 926,7	2	53 399,7	5	127 030,9	6	144 782,9	3	68 510,5
р-н Очерский	0	0,0	0	0,0	2	55 951,1	0	0,0	0	0,0	1	24 130,5	4	91 347,3
р-н Пермский	510	15 577 909,2	13	380 499,9	12	335 706,6	9	240 298,7	14	355 686,6	10	241 304,9	6	137 020,9
р-н Сивинский	67	2 046 509,6	3	87 807,7	4	111 902,2	5	133 499,3	4	101 624,7	6	144 782,9	7	159 857,7
р-н Соликамский	37	1 130 162,0	5	146 346,1	9	251 780,0	8	213 598,8	3	76 218,6	4	96 521,9	10	228 368,2
р-н Суксунский	22	671 988,2	6	175 615,3	6	167 853,3	4	106 799,4	5	127 030,9	7	168 913,4	5	114 184,1
р-н Усольский	15	458 173,8	4	117 076,9	3	83 926,7	4	106 799,4	2	50 812,4	5	120 652,4	4	91 347,3
р-н Уинский	44	1 343 976,5	2	58 538,4	7	195 828,9	2	53 399,7	3	76 218,6	7	168 913,4	5	114 184,1
р-н Чагинский	61	1 863 240,1	4	117 076,9	2	55 951,1	4	106 799,4	5	127 030,9	9	217 174,4	7	159 857,7
р-н Чердынский	28	892 442,9	5	152 709,0	5	145 959,4	5	139 303,6	8	212 086,4	5	125 898,2	7	166 808,1
р-н Чернушинский	22	671 988,2	7	204 884,5	9	251 780,0	8	213 598,8	11	279 468,1	17	410 218,3	9	205 531,4
ЗАТО Звездный	0	0,0	0	0,0	0	0,0	0	0,0	0	0,0	0	0,0	0	0,0
г.Кудымкар	0	0,0	0	0,0	0	0,0	0	0,0	0	0,0	0	0,0	0	0,0
р-н Гайнский	39	1 760 981,0	9	389 407,9	6	248 131,0	11	434 162,8	13	488 240,6	14	499 396,2	16	540 140,4
р-н Косинский	24	1 083 680,6	3	129 802,6	2	82 710,3	4	157 877,4	0	0,0	3	107 013,5	4	135 035,1
р-н Кочевский	55	2 483 434,8	4	173 070,2	2	82 710,3	4	157 877,4	7	262 898,8	8	285 369,2	8	270 070,2
р-н Кудымкарский	92	2 810 132,6	16	468 307,5	19	531 535,5	11	293 698,4	9	228 655,7	11	265 435,4	10	228 368,2
р-н Юрлинский	36	1 099 617,1	1	29 269,2	2	55 951,1	2	53 399,7	5	127 030,9	4	96 521,9	8	182 694,6
р-н Юсьвинский	82	2 504 683,4	7	204 884,5	7	195 828,9	1	26 699,9	1	25 406,2	4	96 521,9	10	228 368,2
Итого	2419	75 654 454,7	190	5 794 033,1	208	5 966 090,8	190	5 322 557,8	227	6 025 684,6	241	6 114 455,5	278	6 670 337,1

дметов, лицеях, гимназиях, вечерних (сменных) общеобразовательных школах, кадетских школах в сельской местности

Наименование муниципальных районов (городских округов)	Численность учащихся в классе 7	Объем средств, руб.	Численность учащихся в классе 6	Объем средств, руб.	Численность учащихся в классе 5	Объем средств, руб.	Численность учащихся в классе 4	Объем средств, руб.	Численность учащихся в классе 3	Объем средств, руб.	Численность учащихся в классе 2	Объем средств, руб.	Численность учащихся в классе 1	Объем средств, руб.
г.Пермь	0	0,0	0	0,0	0	0,0	0	0,0	0	0,0	0	0,0	0	0,0
р-н Александровский	0	0,0	0	0,0	1	18 991,8	3	53 148,2	0	0,0	0	0,0	0	0,0
г.Березники	0	0,0	0	0,0	0	0,0	0	0,0	0	0,0	0	0,0	0	0,0
р-н Гремячинский	2	43 122,2	0	0,0	3	56 975,3	2	35 432,1	3	49 267,2	1	15 146,7	0	0,0
р-н Губахинский	1	21 561,1	2	40 570,8	2	37 983,5	0	0,0	0	0,0	0	0,0	0	0,0
р-н Добрянский	6	129 366,7	8	162 283,4	12	227 901,0	9	159 444,5	10	164 223,9	8	121 173,5	0	0,0
р-н Кизеловский	6	129 366,7	1	20 285,4	3	56 975,3	3	53 148,2	3	49 267,2	1	15 146,7	0	0,0
р-н Краснокамский	1	21 561,1	0	0,0	0	0,0	0	0,0	0	0,0	0	0,0	0	0,0
г.Кунгур	0	0,0	0	0,0	0	0,0	0	0,0	0	0,0	0	0,0	0	0,0
р-н Лысьвенский	13	280 294,6	8	162 283,4	6	113 950,5	8	141 728,4	8	131 379,1	4	60 586,7	0	0,0
г.Соликамск	0	0,0	0	0,0	0	0,0	0	0,0	0	0,0	0	0,0	0	0,0
р-н Чайковский	1	21 561,1	2	40 570,8	0	0,0	1	17 716,1	0	0,0	0	0,0	0	0,0
р-н Чусовской	4	86 244,5	2	40 570,8	4	75 967,0	4	70 864,2	6	98 534,3	6	90 880,1	3	41 559,1
р-н Бардымский	9	194 050,1	4	81 141,7	9	170 925,8	6	106 296,3	7	114 956,7	9	136 320,2	4	55 412,1
р-н Березовский	2	43 122,2	2	40 570,8	1	18 991,8	1	17 716,1	2	32 844,8	2	30 293,4	0	0,0
р-н Б.-Сосновский	7	150 927,8	6	121 712,5	8	151 934,0	6	106 296,3	7	114 956,7	6	90 880,1	6	83 118,1
р-н Верещагинский	7	150 927,8	9	182 568,8	11	208 909,3	2	35 432,1	0	0,0	0	0,0	0	0,0
р-н Горнозаводский	0	0,0	1	20 285,4	4	75 967,0	2	35 432,1	0	0,0	3	45 440,1	2	27 706,0
р-н Еловский	2	43 122,2	10	202 854,2	6	113 950,5	5	88 580,3	1	16 422,4	0	0,0	0	0,0
р-н Ильинский	9	194 050,1	8	162 283,4	14	265 884,5	13	230 308,7	5	82 111,9	5	75 733,4	1	13 853,0
р-н Карагайский	2	43 122,2	11	223 139,6	8	151 934,0	11	194 876,6	10	164 223,9	5	75 733,4	0	0,0
р-н Кишертский	2	43 122,2	1	20 285,4	2	37 983,5	3	53 148,2	4	65 689,5	2	30 293,4	1	13 853,0
р-н Куединский	8	172 489,0	15	304 281,3	8	151 934,0	8	141 728,4	4	65 689,5	3	45 440,1	1	13 853,0
р-н Кунгурский	10	215 611,2	9	182 568,8	7	132 942,3	5	88 580,3	0	0,0	1	0,0	0	0,0
р-н Красновишерский	13	292 481,3	5	105 837,0	7	138 722,4	2	36 972,6	3	51 409,2	4	63 221,0	1	14 455,3
р-н Нытвенский	5	107 805,6	5	101 427,1	6	113 950,5	9	159 444,5	7	114 956,7	6	90 880,1	1	13 853,0
р-н Октябрьский	8	172 489,0	14	283 995,9	17	322 859,8	14	248 024,8	10	164 223,9	9	136 320,2	3	41 559,1
р-н Осинский	8	172 489,0	6	121 712,5	10	189 917,5	10	177 160,5	4	65 689,5	1	15 146,7	0	0,0
р-н Ординский	4	86 244,5	2	40 570,8	1	18 991,8	5	88 580,3	1	16 422,4	1	15 146,7	0	0,0
р-н Оханский	8	172 489,0	9	182 568,8	3	56 975,3	4	70 864,2	5	82 111,9	3	45 440,1	2	27 706,0
р-н Очерский	8	172 489,0	4	81 141,7	5	94 958,8	5	88 580,3	2	32 844,8	5	75 733,4	1	13 853,0
р-н Пермский	6	129 366,7	4	81 141,7	4	75 967,0	1	17 716,1	1	16 422,4	1	15 146,7	0	0,0
р-н Сивинский	9	194 050,1	9	182 568,8	8	151 934,0	5	88 580,3	1	16 422,4	2	30 293,4	0	0,0
р-н Соликамский	7	150 927,8	5	101 427,1	4	75 967,0	4	70 864,2	10	164 223,9	10	151 466,9	0	0,0
р-н Суксунский	5	107 805,6	5	101 427,1	6	113 950,5	5	88 580,3	3	49 267,2	0	0,0	0	0,0
р-н Усольский	2	43 122,2	3	60 856,3	2	37 983,5	1	17 716,1	1	16 422,4	1	15 146,7	0	0,0
р-н Уинский	5	107 805,6	9	182 568,8	7	132 942,3	8	141 728,4	3	49 267,2	1	15 146,7	2	27 706,0
р-н Чагинский	5	107 805,6	4	81 141,7	3	56 975,3	9	159 444,5	1	0,0	0	0,0	0	0,0
р-н Чердынский	4	89 994,2	5	105 837,0	2	39 635,0	3	55 459,0	0	0,0	0	0,0	0	0,0
р-н Чернушинский	15	323 416,8	6	121 712,5	12	227 901,0	9	159 444,5	6	98 534,3	7	106 026,8	3	41 559,1
ЗАТО Звездный	0	0,0	0	0,0	0	0,0	0	0,0	0	0,0	0	0,0	0	0,0
г.Кульмкар	0	0,0	0	0,0	0	0,0	0	0,0	0	0,0	0	0,0	0	0,0
р-н Гайнский	7	223 110,7	8	239 897,1	6	168 448,6	6	157 133,7	5	121 382,9	3	67 172,3	0	0,0
р-н Косинский	4	127 491,8	3	89 961,4	7	196 523,4	9	235 700,5	4	97 106,3	9	201 516,8	2	40 956,8
р-н Кочевский	2	63 745,9	6	179 922,9	3	84 224,3	3	78 566,8	4	97 106,3	1	23 707,9	0	0,0
р-н Кульмкарский	1	21 561,1	6	121 712,5	8	151 934,0	3	53 148,2	0	0,0	2	30 293,4	1	13 853,0
р-н Юрлинский	10	215 611,2	9	182 568,8	5	94 958,8	7	124 012,4	11	180 646,3	2	30 293,4	1	13 853,0
р-н Юсьвинский	4	86 244,5	6	121 712,5	6	113 950,5	6	106 296,3	4	65 689,5	2	30 293,4	0	0,0
Итого	232	5 152 170,2	232	4 879 966,6	241	4 729 772,3	220	4 053 895,2	156	2 649 716,3	126	1 991 460,0	35	498 708,7

Наименование муниципальных районов (городских округов)	Итого, руб.	Итого количество классов
г.Пермь	0,0	0,0
р-н Александровский	340 629,8	13,0
г.Березники	0,0	0,0
р-н Гремячинский	302 861,9	15,0
р-н Губахинский	247 431,8	11,0
р-н Добрянский	1 957 444,2	89,0
р-н Кизеловский	550 293,7	26,0
р-н Краснокамский	2 108 641,6	70,0
г.Кунгур	0,0	0,0
р-н Лысьвенский	2 411 790,9	104,0
г.Соликамск	0,0	0,0
р-н Чайковский	4 289 459,1	144,0
р-н Чусовской	3 217 997,2	123,0
р-н Бардымский	5 155 353,6	195,0
р-н Березовский	2 926 418,9	104,0
р-н Б.-Сосновский	3 523 194,8	139,0
р-н Верещагинский	3 671 265,8	137,0
р-н Горнозаводский	250 504,3	14,0
р-н Еловский	2 278 597,1	88,0
р-н Ильинский	3 185 170,4	131,0
р-н Карагайский	5 178 549,8	195,0
р-н Кишертский	2 182 542,3	82,0
р-н Куединский	6 546 243,5	242,0
р-н Кунгурский	7 779 252,1	279,0
р-н Красновишерский	1 594 116,7	68,0
р-н Нытвенский	2 746 168,0	111,0
р-н Октябрьский	3 842 856,4	164,0
р-н Осинский	1 436 150,3	65,0
р-н Ординский	3 169 233,1	113,0
р-н Оханский	1 814 512,0	76,0
р-н Очерский	731 029,8	37,0
р-н Пермский	17 604 187,3	591,0
р-н Сивинский	3 449 833,1	130,0
р-н Соликамский	2 857 872,6	116,0
р-н Суксунский	1 993 415,4	79,0
р-н Усольский	1 220 036,0	47,0
р-н Уинский	2 668 224,5	105,0
р-н Частинский	3 052 497,6	114,0
р-н Чердынский	2 126 132,7	77,0
р-н Чернушинский	3 316 064,3	141,0
ЗАТО Звездный	0,0	0,0
г.Кудымкар	0,0	0,0
р-н Гайнский	5 337 605,2	143,0
р-н Косинский	2 685 476,6	78,0
р-н Кочевский	4 242 805,0	107,0
р-н Кудымкарский	5 218 635,5	189,0
р-н Юрьянский	2 486 428,4	103,0
р-н Юрьянский	3 806 579,8	140,0
Итого	135 503 503,0	4995



таблица объема ежемесячного вознаграждения за классное руководство в общеобразовательных начальных, неполных средних, средних школах, школах с углубленным изучением предметов, лицеех, гимназиях, вечерних (сменных) общеобразовательных

Наименование муниципалитетов (городских округов)	Численность учащихся в классе 25	Размер доплаты	Объем средств, руб.	Численность учащихся в классе 24	Размер доплаты	Объем средств, руб.	Численность учащихся в классе 23	Размер доплаты	Объем средств, руб.	Численность учащихся в классе 22	Размер доплаты	Объем средств, руб.	Численность учащихся в классе 21	Размер доплаты	Объем средств, руб.	Численность учащихся в классе 20	Размер доплаты
г.Пермь	2749	1700	83 967 985,1	264	1660	7 874 121,0	198	1620	5 763 287,4	149	1580	4 229 932,4	85	1540	2 351 958,8	95	1500
р-н Александровский	51	1700	1 557 790,9	6	1660	178 957,3	10	1620	291 075,1	7	1580	198 721,7	6	1540	166 020,6	6	1500
г.Березники	512	1700	15 638 999,0	23	1660	686 003,0	16	1620	465 720,2	14	1580	397 443,3	12	1540	332 041,2	9	1500
р-н Гремячинский	12	1700	366 539,0	7	1660	208 783,5	1	1620	29 107,5	6	1580	170 332,8	1	1540	27 670,1	6	1500
р-н Губахинский	70	1700	2 138 144,4	6	1660	178 957,3	7	1620	203 752,6	4	1580	113 555,2	2	1540	55 340,2	2	1500
р-н Добрянский	72	1700	2 199 234,2	17	1660	507 045,7	13	1620	378 397,7	9	1580	255 499,3	9	1540	249 030,9	6	1500
р-н Кизеловский	43	1700	1 313 431,6	2	1660	59 652,4	5	1620	145 537,6	0	1580	0,0	3	1540	83 010,3	8	1500
р-н Краснокамский	140	1700	4 276 288,8	14	1660	417 567,0	17	1620	494 827,7	7	1580	198 721,7	9	1540	249 030,9	11	1500
г.Кунгур	213	1700	6 506 068,0	12	1660	357 914,6	14	1620	407 505,2	14	1580	397 443,3	5	1540	138 350,5	3	1500
р-н Лысьвенский	181	1700	5 528 630,5	19	1660	566 698,1	12	1620	349 290,1	12	1580	340 665,7	8	1540	221 360,8	10	1500
г.Соликамск	307	1700	9 377 290,4	23	1660	686 003,0	15	1620	436 612,7	10	1580	283 888,1	7	1540	193 690,7	7	1500
р-н Чайковский	187	1700	5 711 900,0	15	1660	447 393,2	9	1620	261 967,6	9	1580	255 499,3	3	1540	83 010,3	4	1500
р-н Чусовской	86	1700	2 626 863,1	29	1660	864 960,3	20	1620	582 150,2	15	1580	425 832,1	14	1540	387 381,5	10	1500
р-н Бардымский	0	1700	0,0	0	1660	0,0	0	1620	0,0	0	1580	0,0	0	1540	0,0	0	1500
р-н Березовский	0	1700	0,0	0	1660	0,0	0	1620	0,0	0	1580	0,0	0	1540	0,0	0	1500
р-н Б.-Сосновский	0	1700	0,0	0	1660	0,0	0	1620	0,0	0	1580	0,0	0	1540	0,0	0	1500
р-н Верещагинский	84	1700	2 565 773,3	6	1660	178 957,3	7	1620	203 752,6	5	1580	141 944,0	2	1540	55 340,2	2	1500
р-н Горнозаводский	26	1700	794 167,9	10	1660	298 262,2	13	1620	378 397,7	10	1580	283 888,1	10	1540	276 701,0	8	1500
р-н Еловский	0	1700	0,0	0	1660	0,0	0	1620	0,0	0	1580	0,0	0	1540	0,0	0	1500
р-н Ильинский	0	1700	0,0	0	1660	0,0	1	1620	29 107,5	2	1580	56 777,6	3	1540	83 010,3	1	1500
р-н Карагайский	0	1700	0,0	0	1660	0,0	0	1620	0,0	0	1580	0,0	0	1540	0,0	0	1500
р-н Кишертский	0	1700	0,0	0	1660	0,0	0	1620	0,0	0	1580	0,0	0	1540	0,0	0	1500
р-н Куединский	0	1700	0,0	0	1660	0,0	0	1620	0,0	0	1580	0,0	0	1540	0,0	0	1500
р-н Кунгурский	0	1700	0,0	0	1660	0,0	0	1620	0,0	0	1580	0,0	0	1540	0,0	0	1500
р-н Красновишневский	49	1700	1 561 775,0	5	1660	155 615,0	3	1620	91 119,2	5	1580	148 115,5	6	1540	173 238,9	1	1500
р-н Нытвенский	43	1700	1 313 431,6	11	1660	328 088,4	12	1620	349 290,1	10	1580	283 888,1	7	1540	193 690,7	7	1500
р-н Октябрьский	45	1700	1 374 521,4	4	1660	119 304,9	7	1620	203 752,6	6	1580	170 332,8	9	1540	249 030,9	5	1500
р-н Осинский	57	1700	1 741 060,4	7	1660	208 783,5	7	1620	203 752,6	10	1580	283 888,1	8	1540	221 360,8	8	1500
р-н Ординский	0	1700	0,0	0	1660	0,0	0	1620	0,0	0	1580	0,0	0	1540	0,0	0	1500
р-н Оханский	14	1700	427 628,9	3	1660	89 478,6	2	1620	58 215,0	8	1580	227 110,5	4	1540	110 680,4	2	1500
р-н Очерский	60	1700	1 832 695,2	11	1660	328 088,4	3	1620	87 322,5	5	1580	141 944,0	3	1540	83 010,3	3	1500
р-н Пермский	0	1700	0,0	0	1660	0,0	0	1620	0,0	0	1580	0,0	0	1540	0,0	0	1500
р-н Сивинский	0	1700	0,0	0	1660	0,0	0	1620	0,0	0	1580	0,0	0	1540	0,0	0	1500
р-н Соликамский	0	1700	0,0	0	1660	0,0	0	1620	0,0	0	1580	0,0	0	1540	0,0	0	1500
р-н Суксунский	32	1700	977 437,4	1	1660	29 826,2	2	1620	58 215,0	1	1580	28 388,8	1	1540	27 670,1	1	1500
р-н Усольский	9	1700	274 904,3	0	1660	0,0	2	1620	58 215,0	0	1580	0,0	0	1540	0,0	1	1500
р-н Уинский	0	1700	0,0	0	1660	0,0	0	1620	0,0	0	1580	0,0	0	1540	0,0	0	1500
р-н Чагинский	0	1700	0,0	0	1660	0,0	0	1620	0,0	0	1580	0,0	0	1540	0,0	0	1500
р-н Чердынский	17	1700	541 840,3	4	1660	124 492,0	7	1620	212 611,4	5	1580	148 115,5	4	1540	115 492,6	5	1500
р-н Чернушинский	151	1700	4 612 282,9	5	1660	149 131,1	4	1620	116 430,0	5	1580	141 944,0	1	1540	27 670,1	8	1500
ЗАТО Воеводское	6	1700	183 269,5	1	1660	29 826,2	0	1620	0,0	1	1580	28 388,8	2	1540	55 340,2	2	1500
г.Кудымкар	96	1700	2 932 312,3	7	1660	208 783,5	6	1620	174 645,1	10	1580	283 888,1	2	1540	55 340,2	8	1500
р-н Гайнский	0	1700	0,0	0	1660	0,0	0	1620	0,0	0	1580	0,0	0	1540	0,0	0	1500
р-н Косинский	0	1700	0,0	0	1660	0,0	0	1620	0,0	0	1580	0,0	0	1540	0,0	0	1500
р-н Кочевский	0	1700	0,0	0	1660	0,0	0	1620	0,0	0	1580	0,0	0	1540	0,0	0	1500
р-н Кудымкарский	0	1700	0,0	0	1660	0,0	0	1620	0,0	0	1580	0,0	0	1540	0,0	0	1500
р-н Юрлинский	0	1700	0,0	0	1660	0,0	0	1620	0,0	0	1580	0,0	0	1540	0,0	0	1500
р-н Юсьвинский	0	1700	0,0	0	1660	0,0	0	1620	0,0	0	1580	0,0	0	1540	0,0	0	1500
Итого	5312	x	#####	512	x	15 282 693,7	413	x	12 034 057,9	339	x	9 636 148,9	226	x	6 265 474,0	239	x

школах, кадетских школах в городской местности

Наименование муниципальных районов (городских округов)	Объем средств, руб.	Численность учащихся в классе 19	Размер доплаты	Объем средств, руб.	Численность учащихся в классе 18	Размер доплаты	Объем средств, руб.	Численность учащихся в классе 17	Размер доплаты	Объем средств, руб.	Численность учащихся в классе 16	Размер доплаты	Объем средств, руб.	Численность учащихся в классе 15	Размер доплаты	Объем средств, руб.	Численность учащихся в классе 14
г.Пермь	2 560 383,0	52	1460	1 364 100,2	43	1420	1 097 101,7	23	1380	570 291,6	7	1340	168 536,1	20	1300	467 157,6	13
р-н Александр	161 708,4	5	1460	131 163,5	5	1420	127 570,0	5	1380	123 976,4	4	1340	96 306,3	2	1300	46 715,8	0
г.Березники	242 562,6	3	1460	78 698,1	4	1420	102 056,0	2	1380	49 590,6	1	1340	24 076,6	0	1300	0,0	0
р-н Гремячинск	161 708,4	5	1460	131 163,5	4	1420	102 056,0	1	1380	24 795,3	2	1340	48 153,2	2	1300	46 715,8	1
р-н Губахинск	53 902,8	0	1460	0,0	0	1420	0,0	1	1380	24 795,3	1	1340	24 076,6	1	1300	23 357,9	0
р-н Добрянск	161 708,4	3	1460	78 698,1	2	1420	51 028,0	6	1380	148 771,7	5	1340	120 382,9	0	1300	0,0	1
р-н Кизеловск	215 611,2	3	1460	78 698,1	2	1420	51 028,0	2	1380	49 590,6	0	1340	0,0	2	1300	46 715,8	0
р-н Краснокам	296 465,4	4	1460	104 930,8	7	1420	178 597,9	4	1380	99 181,2	2	1340	48 153,2	3	1300	70 073,6	4
г.Кунгур	80 854,2	2	1460	52 465,4	1	1420	25 514,0	2	1380	49 590,6	1	1340	24 076,6	1	1300	23 357,9	0
р-н Лысьвенск	269 514,0	10	1460	262 327,0	5	1420	127 570,0	1	1380	24 795,3	2	1340	48 153,2	7	1300	163 505,2	0
г.Соликамск	188 659,8	3	1460	78 698,1	3	1420	76 542,0	2	1380	49 590,6	4	1340	96 306,3	0	1300	0,0	1
р-н Чайковский	107 805,6	1	1460	26 232,7	1	1420	25 514,0	0	1380	0,0	2	1340	48 153,2	3	1300	70 073,6	1
р-н Чусовской	269 514,0	11	1460	288 559,7	2	1420	51 028,0	1	1380	24 795,3	1	1340	24 076,6	3	1300	70 073,6	2
р-н Бардымский	0,0	0	1460	0,0	0	1420	0,0	0	1380	0,0	0	1340	0,0	0	1300	0,0	0
р-н Березовский	0,0	0	1460	0,0	0	1420	0,0	0	1380	0,0	0	1340	0,0	0	1300	0,0	0
р-н Б.-Сосновск	0,0	0	1460	0,0	0	1420	0,0	0	1380	0,0	0	1340	0,0	0	1300	0,0	0
р-н Верещагинск	53 902,8	2	1460	52 465,4	0	1420	0,0	0	1380	0,0	0	1340	0,0	0	1300	0,0	2
р-н Горнозавод	215 611,2	7	1460	183 628,9	6	1420	153 084,0	6	1380	148 771,7	4	1340	96 306,3	5	1300	116 789,4	2
р-н Еловский	0,0	0	1460	0,0	0	1420	0,0	0	1380	0,0	0	1340	0,0	0	1300	0,0	0
р-н Ильинский	26 951,4	2	1460	52 465,4	1	1420	25 514,0	0	1380	0,0	0	1340	0,0	0	1300	0,0	1
р-н Карагайский	0,0	0	1460	0,0	0	1420	0,0	0	1380	0,0	0	1340	0,0	0	1300	0,0	0
р-н Кишертский	0,0	0	1460	0,0	0	1420	0,0	0	1380	0,0	0	1340	0,0	0	1300	0,0	0
р-н Куединский	0,0	0	1460	0,0	0	1420	0,0	0	1380	0,0	0	1340	0,0	0	1300	0,0	0
р-н Кунгурский	0,0	0	1460	0,0	0	1420	0,0	0	1380	0,0	0	1340	0,0	0	1300	0,0	0
р-н Красновиш	28 123,2	2	1460	54 746,5	1	1420	26 623,3	0	1380	0,0	2	1340	50 246,8	2	1300	48 746,9	0
р-н Нытвенский	188 659,8	6	1460	157 396,2	4	1420	102 056,0	2	1380	49 590,6	2	1340	48 153,2	4	1300	93 431,5	0
р-н Октябрьск	134 757,0	6	1460	157 396,2	0	1420	0,0	2	1380	49 590,6	2	1340	48 153,2	0	1300	0,0	1
р-н Осинский	215 611,2	5	1460	131 163,5	6	1420	153 084,0	4	1380	99 181,2	1	1340	24 076,6	1	1300	23 357,9	1
р-н Ординский	0,0	0	1460	0,0	0	1420	0,0	0	1380	0,0	0	1340	0,0	0	1300	0,0	0
р-н Оханский	53 902,8	0	1460	0,0	0	1420	0,0	0	1380	0,0	0	1340	0,0	0	1300	0,0	2
р-н Очерский	80 854,2	3	1460	78 698,1	4	1420	102 056,0	4	1380	99 181,2	2	1340	48 153,2	1	1300	23 357,9	0
р-н Пермский	0,0	0	1460	0,0	0	1420	0,0	0	1380	0,0	0	1340	0,0	0	1300	0,0	0
р-н Сивинский	0,0	0	1460	0,0	0	1420	0,0	0	1380	0,0	0	1340	0,0	0	1300	0,0	0
р-н Соликамск	0,0	0	1460	0,0	0	1420	0,0	0	1380	0,0	0	1340	0,0	0	1300	0,0	0
р-н Суксунский	26 951,4	1	1460	26 232,7	2	1420	51 028,0	1	1380	24 795,3	0	1340	0,0	4	1300	93 431,5	0
р-н Усольский	26 951,4	0	1460	0,0	4	1420	102 056,0	0	1380	0,0	0	1340	0,0	1	1300	23 357,9	1
р-н Уинский	0,0	0	1460	0,0	0	1420	0,0	0	1380	0,0	0	1340	0,0	0	1300	0,0	0
р-н Частинский	0,0	0	1460	0,0	0	1420	0,0	0	1380	0,0	0	1340	0,0	0	1300	0,0	0
р-н Чердынск	140 616,0	1	1460	27 373,2	3	1420	79 869,9	2	1380	51 746,7	0	1340	0,0	0	1300	0,0	0
р-н Чернушинск	215 611,2	1	1460	26 232,7	1	1420	25 514,0	1	1380	24 795,3	3	1340	72 229,8	3	1300	70 073,6	0
ЗАТО Звездный	53 902,8	2	1460	52 465,4	0	1420	0,0	0	1380	0,0	1	1340	24 076,6	0	1300	0,0	0
г.Кудымкар	215 611,2	3	1460	78 698,1	1	1420	25 514,0	1	1380	24 795,3	1	1340	24 076,6	0	1300	0,0	2
р-н Гайнский	0,0	0	1460	0,0	0	1420	0,0	0	1380	0,0	0	1340	0,0	0	1300	0,0	0
р-н Косинский	0,0	0	1460	0,0	0	1420	0,0	0	1380	0,0	0	1340	0,0	0	1300	0,0	0
р-н Кочевский	0,0	0	1460	0,0	0	1420	0,0	0	1380	0,0	0	1340	0,0	0	1300	0,0	0
р-н Кудымкарс	0,0	0	1460	0,0	0	1420	0,0	0	1380	0,0	0	1340	0,0	0	1300	0,0	0
р-н Юрлинский	0,0	0	1460	0,0	0	1420	0,0	0	1380	0,0	0	1340	0,0	0	1300	0,0	0
р-н Юсьвинский	0,0	0	1460	0,0	0	1420	0,0	0	1380	0,0	0	1340	0,0	0	1300	0,0	0
Итого	6 448 415,4	143	x	3 754 697,2	112	x	2 862 004,3	73	x	1 812 212,1	50	x	1 205 922,8	65	x	1 520 293,3	35

Наименование муниципальных районов (городских округов)	Размер доплаты	Объем средств, руб.	Численность учащихся в классе 13	Размер доплаты	Объем средств, руб.	Численность учащихся в классе 12	Размер доплаты	Объем средств, руб.	Численность учащихся в классе 11	Размер доплаты	Объем средств, руб.	Численность учащихся в классе 10	Размер доплаты	Объем средств, руб.	Численность учащихся в классе 9	Размер доплаты	Объем средств, руб.
г.Пермь	1260	294 309,3	4	1220	87 681,9	3	1180	63 605,3	2	1140	40 966,1	5	1100	98 821,8	2	1060	38 091,3
р-н Александр	1260	0,0	1	1220	21 920,5	0	1180	0,0	0	1140	0,0	0	1100	0,0	0	1060	0,0
г.Березники	1260	0,0	0	1220	0,0	0	1180	0,0	0	1140	0,0	0	1100	0,0	0	1060	0,0
р-н Гремячинск	1260	22 639,2	1	1220	21 920,5	0	1180	0,0	0	1140	0,0	0	1100	0,0	0	1060	0,0
р-н Губахинск	1260	0,0	0	1220	0,0	0	1180	0,0	0	1140	0,0	0	1100	0,0	1	1060	19 045,7
р-н Добрянск	1260	22 639,2	0	1220	0,0	0	1180	0,0	0	1140	0,0	0	1100	0,0	1	1060	19 045,7
р-н Кизеловск	1260	0,0	0	1220	0,0	2	1180	42 403,5	0	1140	0,0	2	1100	39 528,7	3	1060	57 137,0
р-н Краснокам	1260	90 556,7	1	1220	21 920,5	1	1180	21 201,8	2	1140	40 966,1	1	1100	19 764,4	0	1060	0,0
г.Кунгур	1260	0,0	0	1220	0,0	2	1180	42 403,5	0	1140	0,0	0	1100	0,0	0	1060	0,0
р-н Лысьвенск	1260	0,0	0	1220	0,0	0	1180	0,0	0	1140	0,0	0	1100	0,0	0	1060	0,0
г.Соликамск	1260	22 639,2	5	1220	109 602,4	5	1180	106 008,8	0	1140	0,0	0	1100	0,0	0	1060	0,0
р-н Чайковский	1260	22 639,2	0	1220	0,0	0	1180	0,0	0	1140	0,0	0	1100	0,0	0	1060	0,0
р-н Чусовской	1260	45 278,4	1	1220	21 920,5	1	1180	21 201,8	0	1140	0,0	0	1100	0,0	0	1060	0,0
р-н Бардымск	1260	0,0	0	1220	0,0	0	1180	0,0	0	1140	0,0	0	1100	0,0	0	1060	0,0
р-н Березовск	1260	0,0	0	1220	0,0	0	1180	0,0	0	1140	0,0	0	1100	0,0	0	1060	0,0
р-н Б.-Сосновск	1260	0,0	0	1220	0,0	0	1180	0,0	0	1140	0,0	0	1100	0,0	0	1060	0,0
р-н Верещагинск	1260	45 278,4	0	1220	0,0	5	1180	106 008,8	0	1140	0,0	0	1100	0,0	0	1060	0,0
р-н Горнозавод	1260	45 278,4	3	1220	65 761,4	2	1180	42 403,5	0	1140	0,0	3	1100	59 293,1	3	1060	57 137,0
р-н Еловский	1260	0,0	0	1220	0,0	0	1180	0,0	0	1140	0,0	0	1100	0,0	0	1060	0,0
р-н Ильинский	1260	22 639,2	2	1220	43 840,9	0	1180	0,0	0	1140	0,0	0	1100	0,0	0	1060	0,0
р-н Карагайск	1260	0,0	0	1220	0,0	0	1180	0,0	0	1140	0,0	0	1100	0,0	0	1060	0,0
р-н Кшиертск	1260	0,0	0	1220	0,0	0	1180	0,0	0	1140	0,0	0	1100	0,0	0	1060	0,0
р-н Куединский	1260	0,0	0	1220	0,0	0	1180	0,0	0	1140	0,0	0	1100	0,0	0	1060	0,0
р-н Кунгурский	1260	0,0	0	1220	0,0	0	1180	0,0	0	1140	0,0	0	1100	0,0	0	1060	0,0
р-н Красновиш	1260	0,0	0	1220	0,0	0	1180	0,0	1	1140	21 373,6	0	1100	0,0	0	1060	0,0
р-н Нытвенский	1260	0,0	0	1220	0,0	0	1180	0,0	1	1140	20 483,1	2	1100	39 528,7	0	1060	0,0
р-н Октябрьск	1260	22 639,2	1	1220	21 920,5	1	1180	21 201,8	0	1140	0,0	0	1100	0,0	0	1060	0,0
р-н Осинский	1260	22 639,2	2	1220	43 840,9	0	1180	0,0	0	1140	0,0	0	1100	0,0	0	1060	0,0
р-н Ординский	1260	0,0	0	1220	0,0	0	1180	0,0	0	1140	0,0	0	1100	0,0	0	1060	0,0
р-н Оханский	1260	45 278,4	0	1220	0,0	0	1180	0,0	0	1140	0,0	0	1100	0,0	0	1060	0,0
р-н Очерский	1260	0,0	3	1220	65 761,4	1	1180	21 201,8	0	1140	0,0	2	1100	39 528,7	0	1060	0,0
р-н Пермский	1260	0,0	0	1220	0,0	0	1180	0,0	0	1140	0,0	0	1100	0,0	0	1060	0,0
р-н Сивинский	1260	0,0	0	1220	0,0	0	1180	0,0	0	1140	0,0	0	1100	0,0	0	1060	0,0
р-н Соликамск	1260	0,0	0	1220	0,0	0	1180	0,0	0	1140	0,0	0	1100	0,0	0	1060	0,0
р-н Суксунский	1260	0,0	2	1220	43 840,9	0	1180	0,0	0	1140	0,0	0	1100	0,0	0	1060	0,0
р-н Усольский	1260	22 639,2	0	1220	0,0	0	1180	0,0	0	1140	0,0	0	1100	0,0	0	1060	0,0
р-н Уинский	1260	0,0	0	1220	0,0	0	1180	0,0	0	1140	0,0	0	1100	0,0	0	1060	0,0
р-н Чагинский	1260	0,0	0	1220	0,0	0	1180	0,0	0	1140	0,0	0	1100	0,0	0	1060	0,0
р-н Чердынск	1260	0,0	0	1220	0,0	0	1180	0,0	0	1140	0,0	0	1100	0,0	0	1060	0,0
р-н Чернушинск	1260	0,0	0	1220	0,0	0	1180	0,0	0	1140	0,0	0	1100	0,0	0	1060	0,0
ЗАТО Звездный	1260	0,0	0	1220	0,0	0	1180	0,0	0	1140	0,0	0	1100	0,0	0	1060	0,0
г.Кудымкар	1260	45 278,4	0	1220	0,0	0	1180	0,0	0	1140	0,0	0	1100	0,0	0	1060	0,0
р-н Гайнский	1260	0,0	0	1220	0,0	0	1180	0,0	0	1140	0,0	0	1100	0,0	0	1060	0,0
р-н Косинский	1260	0,0	0	1220	0,0	0	1180	0,0	0	1140	0,0	0	1100	0,0	0	1060	0,0
р-н Кочевский	1260	0,0	0	1220	0,0	0	1180	0,0	0	1140	0,0	0	1100	0,0	0	1060	0,0
р-н Кудымкарс	1260	0,0	0	1220	0,0	0	1180	0,0	0	1140	0,0	0	1100	0,0	0	1060	0,0
р-н Юрлинский	1260	0,0	0	1220	0,0	0	1180	0,0	0	1140	0,0	0	1100	0,0	0	1060	0,0
р-н Юсьвинский	1260	0,0	0	1220	0,0	0	1180	0,0	0	1140	0,0	0	1100	0,0	0	1060	0,0
Итого	х	792 371,2	26	х	569 932,3	23	х	487 640,7	6	х	123 789,0	15	х	296 465,4	10	х	190 456,6

Наименование муниципальных районов (городских округов)	Численность учащихся в классе 8	Размер доплаты	Объем средств, руб.	Численность учащихся в классе 7	Размер доплаты	Объем средств, руб.	Численность учащихся в классе 6	Размер доплаты	Объем средств, руб.	Численность учащихся в классе 5	Размер доплаты	Объем средств, руб.	Численность учащихся в классе 4	Размер доплаты	Объем средств, руб.	Численность учащихся в классе 3	Размер доплаты
г.Пермь	0	1020	0,0	0	980	0,0	0	940	0,0	1	900	16 170,8	0	860	0,0	0	820
р-н Александр	0	1020	0,0	0	980	0,0	0	940	0,0	0	900	0,0	0	860	0,0	0	820
г.Березники	0	1020	0,0	0	980	0,0	0	940	0,0	1	900	16 170,8	0	860	0,0	0	820
р-н Гремячинс	1	1020	18 327,0	0	980	0,0	1	940	16 889,5	1	900	16 170,8	1	860	15 452,1	0	820
р-н Губахински	0	1020	0,0	0	980	0,0	0	940	0,0	0	900	0,0	0	860	0,0	0	820
р-н Добрянски	0	1020	0,0	0	980	0,0	0	940	0,0	1	900	16 170,8	0	860	0,0	0	820
р-н Кизеловски	0	1020	0,0	0	980	0,0	0	940	0,0	0	900	0,0	0	860	0,0	0	820
р-н Краснокам	0	1020	0,0	1	980	17 608,2	0	940	0,0	0	900	0,0	0	860	0,0	0	820
г.Кунгур	9	1020	164 942,6	1	980	17 608,2	0	940	0,0	0	900	0,0	0	860	0,0	0	820
р-н Лысьвенск	0	1020	0,0	0	980	0,0	0	940	0,0	0	900	0,0	0	860	0,0	0	820
г.Соликамск	0	1020	0,0	0	980	0,0	0	940	0,0	0	900	0,0	0	860	0,0	0	820
р-н Чайковский	0	1020	0,0	0	980	0,0	0	940	0,0	0	900	0,0	0	860	0,0	0	820
р-н Чусовской	0	1020	0,0	0	980	0,0	0	940	0,0	0	900	0,0	0	860	0,0	0	820
р-н Бардымски	0	1020	0,0	0	980	0,0	0	940	0,0	0	900	0,0	0	860	0,0	0	820
р-н Березовски	0	1020	0,0	0	980	0,0	0	940	0,0	0	900	0,0	0	860	0,0	0	820
р-н Б.-Сосновс	0	1020	0,0	0	980	0,0	0	940	0,0	0	900	0,0	0	860	0,0	0	820
р-н Верещагин	0	1020	0,0	0	980	0,0	0	940	0,0	0	900	0,0	0	860	0,0	0	820
р-н Горнозаво	3	1020	54 980,9	3	980	52 824,7	1	940	16 889,5	7	900	113 195,9	3	860	46 356,4	3	820
р-н Еловский	0	1020	0,0	0	980	0,0	0	940	0,0	0	900	0,0	0	860	0,0	0	820
р-н Ильинский	0	1020	0,0	0	980	0,0	0	940	0,0	0	900	0,0	0	860	0,0	0	820
р-н Карагайски	0	1020	0,0	0	980	0,0	0	940	0,0	0	900	0,0	0	860	0,0	0	820
р-н Кишертски	0	1020	0,0	0	980	0,0	0	940	0,0	0	900	0,0	0	860	0,0	0	820
р-н Куединский	0	1020	0,0	0	980	0,0	0	940	0,0	0	900	0,0	0	860	0,0	0	820
р-н Кунгурский	0	1020	0,0	0	980	0,0	0	940	0,0	0	900	0,0	0	860	0,0	0	820
р-н Красновиш	0	1020	0,0	0	980	0,0	0	940	0,0	0	900	0,0	0	860	0,0	0	820
р-н Нытвенски	0	1020	0,0	0	980	0,0	0	940	0,0	0	900	0,0	0	860	0,0	0	820
р-н Октябрьски	0	1020	0,0	0	980	0,0	0	940	0,0	0	900	0,0	0	860	0,0	0	820
р-н Осинский	0	1020	0,0	0	980	0,0	0	940	0,0	0	900	0,0	0	860	0,0	0	820
р-н Ординский	0	1020	0,0	0	980	0,0	0	940	0,0	0	900	0,0	0	860	0,0	0	820
р-н Оханский	0	1020	0,0	0	980	0,0	0	940	0,0	0	900	0,0	0	860	0,0	0	820
р-н Очерский	0	1020	0,0	0	980	0,0	0	940	0,0	0	900	0,0	0	860	0,0	0	820
р-н Пермский	0	1020	0,0	0	980	0,0	0	940	0,0	0	900	0,0	0	860	0,0	0	820
р-н Сивинский	0	1020	0,0	0	980	0,0	0	940	0,0	0	900	0,0	0	860	0,0	0	820
р-н Соликамск	0	1020	0,0	0	980	0,0	0	940	0,0	0	900	0,0	0	860	0,0	0	820
р-н Суксунский	0	1020	0,0	0	980	0,0	0	940	0,0	0	900	0,0	0	860	0,0	0	820
р-н Усольский	0	1020	0,0	0	980	0,0	0	940	0,0	0	900	0,0	0	860	0,0	0	820
р-н Уинский	0	1020	0,0	0	980	0,0	0	940	0,0	0	900	0,0	0	860	0,0	0	820
р-н Чагинский	0	1020	0,0	0	980	0,0	0	940	0,0	0	900	0,0	0	860	0,0	0	820
р-н Чердынски	0	1020	0,0	0	980	0,0	0	940	0,0	0	900	0,0	0	860	0,0	0	820
р-н Чернушинс	0	1020	0,0	0	980	0,0	0	940	0,0	0	900	0,0	0	860	0,0	0	820
ЗАТО Звездны	0	1020	0,0	0	980	0,0	0	940	0,0	0	900	0,0	0	860	0,0	0	820
г.Кудымкар	6	1020	109 961,7	0	980	0,0	0	940	0,0	0	900	0,0	2	860	30 904,3	2	820
р-н Гайнский	0	1020	0,0	0	980	0,0	0	940	0,0	0	900	0,0	0	860	0,0	0	820
р-н Косинский	0	1020	0,0	0	980	0,0	0	940	0,0	0	900	0,0	0	860	0,0	0	820
р-н Кочевский	0	1020	0,0	0	980	0,0	0	940	0,0	0	900	0,0	0	860	0,0	0	820
р-н Кудымкарс	0	1020	0,0	0	980	0,0	0	940	0,0	0	900	0,0	0	860	0,0	0	820
р-н Юсьвински	0	1020	0,0	0	980	0,0	0	940	0,0	0	900	0,0	0	860	0,0	0	820
р-н Юсьвински	0	1020	0,0	0	980	0,0	0	940	0,0	0	900	0,0	0	860	0,0	0	820
Итого	19	x	348 212,1	5	x	88 041,2	2	x	33 779,1	11	x	177 879,2	6	x	92 712,8	5	x

Наименование муниципальных районов (городских округов)	Объем средств, руб.	Численность учащихся в классе 2	Размер доплаты	Объем средств, руб.	Численность учащихся в классе 1	Размер доплаты	Объем средств, руб.	Итого, руб.	Итого количество классов
г.Пермь	0,0	0	780	0,0	0	740	0,0	#####	3715
р-н Александровский	0,0	0	780	0,0	0	740	0,0	3 101 926,5	108
г.Березники	0,0	0	780	0,0	0	740	0,0	18 033 361,4	597
р-н Гремячинский	0,0	0	780	0,0	0	740	0,0	1 428 424,2	53
р-н Губахинский	0,0	0	780	0,0	0	740	0,0	2 834 927,9	95
р-н Добрянский	0,0	0	780	0,0	0	740	0,0	4 207 652,6	145
р-н Кизеловский	0,0	0	780	0,0	0	740	0,0	2 182 544,7	77
р-н Краснокамский	0,0	0	780	0,0	0	740	0,0	6 645 855,9	228
г.Кунгур	0,0	0	780	0,0	0	740	0,0	8 288 094,5	280
р-н Лысьвенский	0,0	0	780	0,0	0	740	0,0	7 902 509,8	267
г.Соликамск	0,0	0	780	0,0	0	740	0,0	11 705 532,0	392
р-н Чайковский	0,0	0	780	0,0	0	740	0,0	7 060 188,7	235
р-н Чусовской	0,0	0	780	0,0	0	740	0,0	5 703 634,9	196
р-н Бардымский	0,0	0	780	0,0	0	740	0,0	0,0	0
р-н Березовский	0,0	0	780	0,0	0	740	0,0	0,0	0
р-н Б.-Сосновский	0,0	0	780	0,0	0	740	0,0	0,0	0
р-н Верещагинский	0,0	0	780	0,0	0	740	0,0	3 403 422,8	115
р-н Горнозаводский	44 200,3	3	780	42 044,2	0	740	0,0	3 585 973,6	141
р-н Еловский	0,0	0	780	0,0	0	740	0,0	0,0	0
р-н Ильинский	0,0	0	780	0,0	0	740	0,0	340 306,3	13
р-н Карагайский	0,0	0	780	0,0	0	740	0,0	0,0	0
р-н Кишертский	0,0	0	780	0,0	0	740	0,0	0,0	0
р-н Куединский	0,0	0	780	0,0	0	740	0,0	0,0	0
р-н Кунгурский	0,0	0	780	0,0	0	740	0,0	0,0	0
р-н Красновишский	0,0	0	780	0,0	0	740	0,0	2 359 724,0	77
р-н Нытвенский	0,0	0	780	0,0	0	740	0,0	3 167 687,9	111
р-н Октябрьский	0,0	0	780	0,0	0	740	0,0	2 572 601,0	89
р-н Осинский	0,0	0	780	0,0	0	740	0,0	3 371 799,8	117
р-н Ординский	0,0	0	780	0,0	0	740	0,0	0,0	0
р-н Оханский	0,0	0	780	0,0	0	740	0,0	1 012 294,6	35
р-н Очерский	0,0	0	780	0,0	0	740	0,0	3 031 852,8	105
р-н Пермский	0,0	0	780	0,0	0	740	0,0	0,0	0
р-н Сивинский	0,0	0	780	0,0	0	740	0,0	0,0	0
р-н Соликамский	0,0	0	780	0,0	0	740	0,0	0,0	0
р-н Суксунский	0,0	0	780	0,0	0	740	0,0	1 387 817,4	48
р-н Усольский	0,0	0	780	0,0	0	740	0,0	508 123,7	18
р-н Уинский	0,0	0	780	0,0	0	740	0,0	0,0	0
р-н Чагинский	0,0	0	780	0,0	0	740	0,0	0,0	0
р-н Чердынский	0,0	0	780	0,0	0	740	0,0	1 442 157,7	48
р-н Чернушинский	0,0	0	780	0,0	0	740	0,0	5 481 914,8	183
ЗАО Звездный	0,0	0	780	0,0	0	740	0,0	427 269,5	15
г.Кудымкар	29 466,9	3	780	42 044,2	0	740	0,0	4 281 319,7	150
р-н Гайнский	0,0	0	780	0,0	0	740	0,0	0,0	0
р-н Косинский	0,0	0	780	0,0	0	740	0,0	0,0	0
р-н Кочевский	0,0	0	780	0,0	0	740	0,0	0,0	0
р-н Кудымкарский	0,0	0	780	0,0	0	740	0,0	0,0	0
р-н Юрдинский	0,0	0	780	0,0	0	740	0,0	0,0	0
р-н Юсьвинский	0,0	0	780	0,0	0	740	0,0	0,0	0
Итого	73 667,2	6	x	84 088,4	0	x	0,0	#####	7653

таблица объема ежемесячного вознаграждения за классное руководство в общеобразовательных начальных, неполных средних, средних школах, школах с углубленным изучением предметов, лицеех, гимназиях, вечерних (сменных) общеобразовательных

Наименование муниципальных районов (городских округов)	Численность учащихся в классе 25	Размер доплаты	Объем средств, руб.	Численность учащихся в классе 24	Размер доплаты	Объем средств, руб.	Численность учащихся в классе 23	Размер доплаты	Объем средств, руб.	Численность учащихся в классе 22	Размер доплаты	Объем средств, руб.	Численность учащихся в классе 21	Размер доплаты	Объем средств, руб.	Численность учащихся в классе 20	Размер доплаты
г.Пермь	2749	1700	83 967 985,1	264	1660	7 874 121,0	198	1620	5 763 287,4	149	1580	4 229 932,4	85	1540	2 351 958,8	95	1500
р-н Александр	51	1700	1 557 790,9	6	1660	178 957,3	10	1620	291 075,1	7	1580	198 721,7	6	1540	166 020,6	6	1500
г.Березники	512	1700	15 638 999,0	23	1660	686 003,0	16	1620	465 720,2	14	1580	397 443,3	12	1540	332 041,2	9	1500
р-н Гремячинс	12	1700	366 539,0	7	1660	208 783,5	1	1620	29 107,5	6	1580	170 332,8	1	1540	27 670,1	6	1500
р-н Губахинск	70	1700	2 138 144,4	6	1660	178 957,3	7	1620	203 752,6	4	1580	113 555,2	2	1540	55 340,2	2	1500
р-н Добрянски	72	1700	2 199 234,2	17	1660	507 045,7	13	1620	378 397,7	9	1580	255 499,3	9	1540	249 030,9	6	1500
р-н Кизеловск	43	1700	1 313 431,6	2	1660	59 652,4	5	1620	145 537,6	0	1580	0,0	3	1540	83 010,3	8	1500
р-н Краснокам	140	1700	4 276 288,8	14	1660	417 567,0	17	1620	494 827,7	7	1580	198 721,7	9	1540	249 030,9	11	1500
г.Кунгур	213	1700	6 506 068,0	12	1660	357 914,6	14	1620	407 505,2	14	1580	397 443,3	5	1540	138 350,5	3	1500
р-н Лысьвенск	181	1700	5 528 630,5	19	1660	566 698,1	12	1620	349 290,1	12	1580	340 665,7	8	1540	221 360,8	10	1500
г.Соликамск	307	1700	9 377 290,4	23	1660	686 003,0	15	1620	436 612,7	10	1580	283 888,1	7	1540	193 690,7	7	1500
р-н Чайковский	187	1700	5 711 900,0	15	1660	447 393,2	9	1620	261 967,6	9	1580	255 499,3	3	1540	83 010,3	4	1500
р-н Чусовской	86	1700	2 626 863,1	29	1660	864 960,3	20	1620	582 150,2	15	1580	425 832,1	14	1540	387 381,5	10	1500
р-н Бардымски	0	1700	0,0	0	1660	0,0	0	1620	0,0	0	1580	0,0	0	1540	0,0	0	1500
р-н Березовски	0	1700	0,0	0	1660	0,0	0	1620	0,0	0	1580	0,0	0	1540	0,0	0	1500
р-н Б.-Сосновс	0	1700	0,0	0	1660	0,0	0	1620	0,0	0	1580	0,0	0	1540	0,0	0	1500
р-н Верещагин	84	1700	2 565 773,3	6	1660	178 957,3	7	1620	203 752,6	5	1580	141 944,0	2	1540	55 340,2	2	1500
р-н Горнозавод	26	1700	794 167,9	10	1660	298 262,2	13	1620	378 397,7	10	1580	283 888,1	10	1540	276 701,0	8	1500
р-н Еловский	0	1700	0,0	0	1660	0,0	0	1620	0,0	0	1580	0,0	0	1540	0,0	0	1500
р-н Ильинский	0	1700	0,0	0	1660	0,0	1	1620	29 107,5	2	1580	56 777,6	3	1540	83 010,3	1	1500
р-н Карагайски	0	1700	0,0	0	1660	0,0	0	1620	0,0	0	1580	0,0	0	1540	0,0	0	1500
р-н Кисертски	0	1700	0,0	0	1660	0,0	0	1620	0,0	0	1580	0,0	0	1540	0,0	0	1500
р-н Куединский	0	1700	0,0	0	1660	0,0	0	1620	0,0	0	1580	0,0	0	1540	0,0	0	1500
р-н Кунгурски	0	1700	0,0	0	1660	0,0	0	1620	0,0	0	1580	0,0	0	1540	0,0	0	1500
р-н Красновиш	49	1700	1 561 775,0	5	1660	155 615,0	3	1620	91 119,2	5	1580	148 115,5	6	1540	173 238,9	1	1500
р-н Нытвенски	43	1700	1 313 431,6	11	1660	328 088,4	12	1620	349 290,1	10	1580	283 888,1	7	1540	193 690,7	7	1500
р-н Октябрьски	45	1700	1 374 521,4	4	1660	119 304,9	7	1620	203 752,6	6	1580	170 332,8	9	1540	249 030,9	5	1500
р-н Осинский	57	1700	1 741 060,4	7	1660	208 783,5	7	1620	203 752,6	10	1580	283 888,1	8	1540	221 360,8	8	1500
р-н Ординский	0	1700	0,0	0	1660	0,0	0	1620	0,0	0	1580	0,0	0	1540	0,0	0	1500
р-н Оханский	14	1700	427 628,9	3	1660	89 478,6	2	1620	58 215,0	8	1580	227 110,5	4	1540	110 680,4	2	1500
р-н Очерский	60	1700	1 832 695,2	11	1660	328 088,4	3	1620	87 322,5	5	1580	141 944,0	3	1540	83 010,3	3	1500
р-н Пермский	0	1700	0,0	0	1660	0,0	0	1620	0,0	0	1580	0,0	0	1540	0,0	0	1500
р-н Сивинский	0	1700	0,0	0	1660	0,0	0	1620	0,0	0	1580	0,0	0	1540	0,0	0	1500
р-н Соликамск	0	1700	0,0	0	1660	0,0	0	1620	0,0	0	1580	0,0	0	1540	0,0	0	1500
р-н Суксунский	32	1700	977 437,4	1	1660	29 826,2	2	1620	58 215,0	1	1580	28 388,8	1	1540	27 670,1	1	1500
р-н Усольский	9	1700	274 904,3	0	1660	0,0	2	1620	58 215,0	0	1580	0,0	0	1540	0,0	1	1500
р-н Уинский	0	1700	0,0	0	1660	0,0	0	1620	0,0	0	1580	0,0	0	1540	0,0	0	1500
р-н Частинский	0	1700	0,0	0	1660	0,0	0	1620	0,0	0	1580	0,0	0	1540	0,0	0	1500
р-н Чердынски	17	1700	541 840,3	4	1660	124 492,0	7	1620	212 611,4	5	1580	148 115,5	4	1540	115 492,6	5	1500
р-н Чернушин	151	1700	4 612 282,9	5	1660	149 131,1	4	1620	116 430,0	5	1580	141 944,0	1	1540	27 670,1	8	1500
ЗАТО Звездны	6	1700	183 269,5	1	1660	29 826,2	0	1620	0,0	1	1580	28 388,8	2	1540	55 340,2	2	1500
г.Кудымкар	96	1700	2 932 312,3	7	1660	208 783,5	6	1620	174 645,1	10	1580	283 888,1	2	1540	55 340,2	8	1500
р-н Гайнский	0	1700	0,0	0	1660	0,0	0	1620	0,0	0	1580	0,0	0	1540	0,0	0	1500
р-н Косинский	0	1700	0,0	0	1660	0,0	0	1620	0,0	0	1580	0,0	0	1540	0,0	0	1500
р-н Кочевский	0	1700	0,0	0	1660	0,0	0	1620	0,0	0	1580	0,0	0	1540	0,0	0	1500
р-н Кудымкар	0	1700	0,0	0	1660	0,0	0	1620	0,0	0	1580	0,0	0	1540	0,0	0	1500
р-н Юрдинский	0	1700	0,0	0	1660	0,0	0	1620	0,0	0	1580	0,0	0	1540	0,0	0	1500
р-н Юсьвински	0	1700	0,0	0	1660	0,0	0	1620	0,0	0	1580	0,0	0	1540	0,0	0	1500
Итого	5312	х	#####	512	х	15 282 693,7	413	х	12 034 057,9	339	х	9 636 148,9	226	х	6 265 474,0	239	х

## школах, кадетских школах в городской местности

Наименование муниципальных районов (городских округов)	Объем средств, руб.	Численность учащихся в классе 19	Размер доплаты	Объем средств, руб.	Численность учащихся в классе 18	Размер доплаты	Объем средств, руб.	Численность учащихся в классе 17	Размер доплаты	Объем средств, руб.	Численность учащихся в классе 16	Размер доплаты	Объем средств, руб.	Численность учащихся в классе 15	Размер доплаты	Объем средств, руб.	Численность учащихся в классе 14
г.Пермь	2 560 383,0	52	1460	1 364 100,2	43	1420	1 097 101,7	23	1380	570 291,6	7	1340	168 536,1	20	1300	467 157,6	13
р-н Александр	161 708,4	5	1460	131 163,5	5	1420	127 570,0	5	1380	123 976,4	4	1340	96 306,3	2	1300	46 715,8	0
г.Березники	242 562,6	3	1460	78 698,1	4	1420	102 056,0	2	1380	49 590,6	1	1340	24 076,6	0	1300	0,0	0
р-н Гремячинс	161 708,4	5	1460	131 163,5	4	1420	102 056,0	1	1380	24 795,3	2	1340	48 153,2	2	1300	46 715,8	1
р-н Губахинск	53 902,8	0	1460	0,0	0	1420	0,0	1	1380	24 795,3	1	1340	24 076,6	1	1300	23 357,9	0
р-н Добрянски	161 708,4	3	1460	78 698,1	2	1420	51 028,0	6	1380	148 771,7	5	1340	120 382,9	0	1300	0,0	1
р-н Кизеловски	215 611,2	3	1460	78 698,1	2	1420	51 028,0	2	1380	49 590,6	0	1340	0,0	2	1300	46 715,8	0
р-н Краснокам	296 465,4	4	1460	104 930,8	7	1420	178 597,9	4	1380	99 181,2	2	1340	48 153,2	3	1300	70 073,6	4
г.Куингур	80 854,2	2	1460	52 465,4	1	1420	25 514,0	2	1380	49 590,6	1	1340	24 076,6	1	1300	23 357,9	0
р-н Лысьвенск	269 514,0	10	1460	262 327,0	5	1420	127 570,0	1	1380	24 795,3	2	1340	48 153,2	7	1300	163 505,2	0
г.Соликамск	188 659,8	3	1460	78 698,1	3	1420	76 542,0	2	1380	49 590,6	4	1340	96 306,3	0	1300	0,0	1
р-н Чайковский	107 805,6	1	1460	26 232,7	1	1420	25 514,0	0	1380	0,0	2	1340	48 153,2	3	1300	70 073,6	1
р-н Чусовской	269 514,0	11	1460	288 559,7	2	1420	51 028,0	1	1380	24 795,3	1	1340	24 076,6	3	1300	70 073,6	2
р-н Бардымски	0,0	0	1460	0,0	0	1420	0,0	0	1380	0,0	0	1340	0,0	0	1300	0,0	0
р-н Березовски	0,0	0	1460	0,0	0	1420	0,0	0	1380	0,0	0	1340	0,0	0	1300	0,0	0
р-н Б.-Сосновск	0,0	0	1460	0,0	0	1420	0,0	0	1380	0,0	0	1340	0,0	0	1300	0,0	0
р-н Верещагин	53 902,8	2	1460	52 465,4	0	1420	0,0	0	1380	0,0	0	1340	0,0	0	1300	0,0	2
р-н Горнозавод	215 611,2	7	1460	183 628,9	6	1420	153 084,0	6	1380	148 771,7	4	1340	96 306,3	5	1300	116 789,4	2
р-н Еловский	0,0	0	1460	0,0	0	1420	0,0	0	1380	0,0	0	1340	0,0	0	1300	0,0	0
р-н Ильинский	26 951,4	2	1460	52 465,4	1	1420	25 514,0	0	1380	0,0	0	1340	0,0	0	1300	0,0	1
р-н Карагайски	0,0	0	1460	0,0	0	1420	0,0	0	1380	0,0	0	1340	0,0	0	1300	0,0	0
р-н Кишертски	0,0	0	1460	0,0	0	1420	0,0	0	1380	0,0	0	1340	0,0	0	1300	0,0	0
р-н Куединский	0,0	0	1460	0,0	0	1420	0,0	0	1380	0,0	0	1340	0,0	0	1300	0,0	0
р-н Кунгурский	0,0	0	1460	0,0	0	1420	0,0	0	1380	0,0	0	1340	0,0	0	1300	0,0	0
р-н Красновпш	28 123,2	2	1460	54 746,5	1	1420	26 623,3	0	1380	0,0	2	1340	50 246,8	2	1300	48 746,9	0
р-н Нытвенски	188 659,8	6	1460	157 396,2	4	1420	102 056,0	2	1380	49 590,6	2	1340	48 153,2	4	1300	93 431,5	0
р-н Октябрьск	134 757,0	6	1460	157 396,2	0	1420	0,0	2	1380	49 590,6	2	1340	48 153,2	0	1300	0,0	1
р-н Осинский	215 611,2	5	1460	131 163,5	6	1420	153 084,0	4	1380	99 181,2	1	1340	24 076,6	1	1300	23 357,9	1
р-н Ординский	0,0	0	1460	0,0	0	1420	0,0	0	1380	0,0	0	1340	0,0	0	1300	0,0	0
р-н Оханский	53 902,8	0	1460	0,0	0	1420	0,0	0	1380	0,0	0	1340	0,0	0	1300	0,0	2
р-н Очерский	80 854,2	3	1460	78 698,1	4	1420	102 056,0	4	1380	99 181,2	2	1340	48 153,2	1	1300	23 357,9	0
р-н Пермский	0,0	0	1460	0,0	0	1420	0,0	0	1380	0,0	0	1340	0,0	0	1300	0,0	0
р-н Сивинский	0,0	0	1460	0,0	0	1420	0,0	0	1380	0,0	0	1340	0,0	0	1300	0,0	0
р-н Соликамск	0,0	0	1460	0,0	0	1420	0,0	0	1380	0,0	0	1340	0,0	0	1300	0,0	0
р-н Суксунский	26 951,4	1	1460	26 232,7	2	1420	51 028,0	1	1380	24 795,3	0	1340	0,0	4	1300	93 431,5	0
р-н Усольский	26 951,4	0	1460	0,0	4	1420	102 056,0	0	1380	0,0	0	1340	0,0	1	1300	23 357,9	1
р-н Уинский	0,0	0	1460	0,0	0	1420	0,0	0	1380	0,0	0	1340	0,0	0	1300	0,0	0
р-н Частинский	0,0	0	1460	0,0	0	1420	0,0	0	1380	0,0	0	1340	0,0	0	1300	0,0	0
р-н Чердынский	140 616,0	1	1460	27 373,2	3	1420	79 869,9	2	1380	51 746,7	0	1340	0,0	0	1300	0,0	0
р-н Чернушинс	215 611,2	1	1460	26 232,7	1	1420	25 514,0	1	1380	24 795,3	3	1340	72 229,8	3	1300	70 073,6	0
ЗАТО Звездный	53 902,8	2	1460	52 465,4	0	1420	0,0	0	1380	0,0	1	1340	24 076,6	0	1300	0,0	0
г.Кудымкар	215 611,2	3	1460	78 698,1	1	1420	25 514,0	1	1380	24 795,3	1	1340	24 076,6	0	1300	0,0	2
р-н Гайнский	0,0	0	1460	0,0	0	1420	0,0	0	1380	0,0	0	1340	0,0	0	1300	0,0	0
р-н Косинский	0,0	0	1460	0,0	0	1420	0,0	0	1380	0,0	0	1340	0,0	0	1300	0,0	0
р-н Кочевский	0,0	0	1460	0,0	0	1420	0,0	0	1380	0,0	0	1340	0,0	0	1300	0,0	0
р-н Кудымкарс	0,0	0	1460	0,0	0	1420	0,0	0	1380	0,0	0	1340	0,0	0	1300	0,0	0
р-н Юрдинский	0,0	0	1460	0,0	0	1420	0,0	0	1380	0,0	0	1340	0,0	0	1300	0,0	0
р-н Юсьвински	0,0	0	1460	0,0	0	1420	0,0	0	1380	0,0	0	1340	0,0	0	1300	0,0	0
Итого	6 448 415,4	143	x	3 754 697,2	112	x	2 862 004,3	73	x	1 812 212,1	50	x	1 205 922,8	65	x	1 520 293,3	35

Наименование муниципальных районов (городских округов)	Размер доплаты	Объем средств, руб.	Численность учащихся в классе 13	Размер доплаты	Объем средств, руб.	Численность учащихся в классе 12	Размер доплаты	Объем средств, руб.	Численность учащихся в классе 11	Размер доплаты	Объем средств, руб.	Численность учащихся в классе 10	Размер доплаты	Объем средств, руб.	Численность учащихся в классе 9	Размер доплаты	Объем средств, руб.
г.Пермь	1260	294 309,3	4	1220	87 681,9	3	1180	63 605,3	2	1140	40 966,1	5	1100	98 821,8	2	1060	38 091,3
р-н Александр	1260	0,0	1	1220	21 920,5	0	1180	0,0	0	1140	0,0	0	1100	0,0	0	1060	0,0
г.Березники	1260	0,0	0	1220	0,0	0	1180	0,0	0	1140	0,0	0	1100	0,0	0	1060	0,0
р-н Гремячинс	1260	22 639,2	1	1220	21 920,5	0	1180	0,0	0	1140	0,0	0	1100	0,0	0	1060	0,0
р-н Губахинск	1260	0,0	0	1220	0,0	0	1180	0,0	0	1140	0,0	0	1100	0,0	1	1060	19 045,7
р-н Добрянский	1260	22 639,2	0	1220	0,0	0	1180	0,0	0	1140	0,0	0	1100	0,0	1	1060	19 045,7
р-н Кизеловск	1260	0,0	0	1220	0,0	2	1180	42 403,5	0	1140	0,0	2	1100	39 528,7	3	1060	57 137,0
р-н Краснокам	1260	90 556,7	1	1220	21 920,5	1	1180	21 201,8	2	1140	40 966,1	1	1100	19 764,4	0	1060	0,0
г.Кунгур	1260	0,0	0	1220	0,0	2	1180	42 403,5	0	1140	0,0	0	1100	0,0	0	1060	0,0
р-н Лысьвенск	1260	0,0	0	1220	0,0	0	1180	0,0	0	1140	0,0	0	1100	0,0	0	1060	0,0
г.Соликамск	1260	22 639,2	5	1220	109 602,4	5	1180	106 008,8	0	1140	0,0	0	1100	0,0	0	1060	0,0
р-н Чайковский	1260	22 639,2	0	1220	0,0	0	1180	0,0	0	1140	0,0	0	1100	0,0	0	1060	0,0
р-н Чусовской	1260	45 278,4	1	1220	21 920,5	1	1180	21 201,8	0	1140	0,0	0	1100	0,0	0	1060	0,0
р-н Бардымски	1260	0,0	0	1220	0,0	0	1180	0,0	0	1140	0,0	0	1100	0,0	0	1060	0,0
р-н Березовски	1260	0,0	0	1220	0,0	0	1180	0,0	0	1140	0,0	0	1100	0,0	0	1060	0,0
р-н Б.-Сосновс	1260	0,0	0	1220	0,0	0	1180	0,0	0	1140	0,0	0	1100	0,0	0	1060	0,0
р-н Вершагинс	1260	45 278,4	0	1220	0,0	5	1180	106 008,8	0	1140	0,0	0	1100	0,0	0	1060	0,0
р-н Горнозавод	1260	45 278,4	3	1220	65 761,4	2	1180	42 403,5	0	1140	0,0	3	1100	59 293,1	3	1060	57 137,0
р-н Еловский	1260	0,0	0	1220	0,0	0	1180	0,0	0	1140	0,0	0	1100	0,0	0	1060	0,0
р-н Ильинский	1260	22 639,2	2	1220	43 840,9	0	1180	0,0	0	1140	0,0	0	1100	0,0	0	1060	0,0
р-н Карагайски	1260	0,0	0	1220	0,0	0	1180	0,0	0	1140	0,0	0	1100	0,0	0	1060	0,0
р-н Кишертеки	1260	0,0	0	1220	0,0	0	1180	0,0	0	1140	0,0	0	1100	0,0	0	1060	0,0
р-н Куединский	1260	0,0	0	1220	0,0	0	1180	0,0	0	1140	0,0	0	1100	0,0	0	1060	0,0
р-н Кушурский	1260	0,0	0	1220	0,0	0	1180	0,0	0	1140	0,0	0	1100	0,0	0	1060	0,0
р-н Красновиш	1260	0,0	0	1220	0,0	0	1180	0,0	1	1140	21 373,6	0	1100	0,0	0	1060	0,0
р-н Нытвенски	1260	0,0	0	1220	0,0	0	1180	0,0	1	1140	20 483,1	2	1100	39 528,7	0	1060	0,0
р-н Октябрьски	1260	22 639,2	1	1220	21 920,5	1	1180	21 201,8	0	1140	0,0	0	1100	0,0	0	1060	0,0
р-н Осинский	1260	22 639,2	2	1220	43 840,9	0	1180	0,0	0	1140	0,0	0	1100	0,0	0	1060	0,0
р-н Ординский	1260	0,0	0	1220	0,0	0	1180	0,0	0	1140	0,0	0	1100	0,0	0	1060	0,0
р-н Оханский	1260	45 278,4	0	1220	0,0	0	1180	0,0	0	1140	0,0	0	1100	0,0	0	1060	0,0
р-н Очерский	1260	0,0	3	1220	65 761,4	1	1180	21 201,8	0	1140	0,0	2	1100	39 528,7	0	1060	0,0
р-н Пермский	1260	0,0	0	1220	0,0	0	1180	0,0	0	1140	0,0	0	1100	0,0	0	1060	0,0
р-н Сивинский	1260	0,0	0	1220	0,0	0	1180	0,0	0	1140	0,0	0	1100	0,0	0	1060	0,0
р-н Соликамски	1260	0,0	0	1220	0,0	0	1180	0,0	0	1140	0,0	0	1100	0,0	0	1060	0,0
р-н Суксунский	1260	0,0	2	1220	43 840,9	0	1180	0,0	0	1140	0,0	0	1100	0,0	0	1060	0,0
р-н Усольский	1260	22 639,2	0	1220	0,0	0	1180	0,0	0	1140	0,0	0	1100	0,0	0	1060	0,0
р-н Уинский	1260	0,0	0	1220	0,0	0	1180	0,0	0	1140	0,0	0	1100	0,0	0	1060	0,0
р-н Частинский	1260	0,0	0	1220	0,0	0	1180	0,0	0	1140	0,0	0	1100	0,0	0	1060	0,0
р-н Чердынски	1260	0,0	0	1220	0,0	0	1180	0,0	0	1140	0,0	0	1100	0,0	0	1060	0,0
р-н Чернушинс	1260	0,0	0	1220	0,0	0	1180	0,0	0	1140	0,0	0	1100	0,0	0	1060	0,0
ЗАО Звездны	1260	0,0	0	1220	0,0	0	1180	0,0	0	1140	0,0	0	1100	0,0	0	1060	0,0
г.Кудымкар	1260	45 278,4	0	1220	0,0	0	1180	0,0	0	1140	0,0	0	1100	0,0	0	1060	0,0
р-н Гайнский	1260	0,0	0	1220	0,0	0	1180	0,0	0	1140	0,0	0	1100	0,0	0	1060	0,0
р-н Косинский	1260	0,0	0	1220	0,0	0	1180	0,0	0	1140	0,0	0	1100	0,0	0	1060	0,0
р-н Кочевский	1260	0,0	0	1220	0,0	0	1180	0,0	0	1140	0,0	0	1100	0,0	0	1060	0,0
р-н Кудымкарс	1260	0,0	0	1220	0,0	0	1180	0,0	0	1140	0,0	0	1100	0,0	0	1060	0,0
р-н Юрлинский	1260	0,0	0	1220	0,0	0	1180	0,0	0	1140	0,0	0	1100	0,0	0	1060	0,0
р-н Юсьвински	1260	0,0	0	1220	0,0	0	1180	0,0	0	1140	0,0	0	1100	0,0	0	1060	0,0
Итого	x	792 371,2	26	x	569 932,3	23	x	487 640,7	6	x	123 789,0	15	x	296 465,4	10	x	190 456,6



Наименование муниципальных районов (городских округов)	Численность учащихся в классе 8	Размер доплаты	Объем средств, руб.	Численность учащихся в классе 7	Размер доплаты	Объем средств, руб.	Численность учащихся в классе 6	Размер доплаты	Объем средств, руб.	Численность учащихся в классе 5	Размер доплаты	Объем средств, руб.	Численность учащихся в классе 4	Размер доплаты	Объем средств, руб.	Численность учащихся в классе 3	Размер доплаты
г. Пермь	0	1020	0,0	0	980	0,0	0	940	0,0	1	900	16 170,8	0	860	0,0	0	820
р-н Александр	0	1020	0,0	0	980	0,0	0	940	0,0	0	900	0,0	0	860	0,0	0	820
г. Березники	0	1020	0,0	0	980	0,0	0	940	0,0	1	900	16 170,8	0	860	0,0	0	820
р-н Гремячинск	1	1020	18 327,0	0	980	0,0	1	940	16 889,5	1	900	16 170,8	1	860	15 452,1	0	820
р-н Губахинск	0	1020	0,0	0	980	0,0	0	940	0,0	0	900	0,0	0	860	0,0	0	820
р-н Добрянск	0	1020	0,0	0	980	0,0	0	940	0,0	1	900	16 170,8	0	860	0,0	0	820
р-н Кизеловск	0	1020	0,0	0	980	0,0	0	940	0,0	0	900	0,0	0	860	0,0	0	820
р-н Краснокам	0	1020	0,0	1	980	17 608,2	0	940	0,0	0	900	0,0	0	860	0,0	0	820
г. Кунгур	9	1020	164 942,6	1	980	17 608,2	0	940	0,0	0	900	0,0	0	860	0,0	0	820
р-н Лысьвенск	0	1020	0,0	0	980	0,0	0	940	0,0	0	900	0,0	0	860	0,0	0	820
г. Соликамск	0	1020	0,0	0	980	0,0	0	940	0,0	0	900	0,0	0	860	0,0	0	820
р-н Чайковский	0	1020	0,0	0	980	0,0	0	940	0,0	0	900	0,0	0	860	0,0	0	820
р-н Чусовской	0	1020	0,0	0	980	0,0	0	940	0,0	0	900	0,0	0	860	0,0	0	820
р-н Бардымск	0	1020	0,0	0	980	0,0	0	940	0,0	0	900	0,0	0	860	0,0	0	820
р-н Березовск	0	1020	0,0	0	980	0,0	0	940	0,0	0	900	0,0	0	860	0,0	0	820
р-н Б.-Сосновск	0	1020	0,0	0	980	0,0	0	940	0,0	0	900	0,0	0	860	0,0	0	820
р-н Верещагин	0	1020	0,0	0	980	0,0	0	940	0,0	0	900	0,0	0	860	0,0	0	820
р-н Горнозавод	3	1020	54 980,9	3	980	52 824,7	1	940	16 889,5	7	900	113 195,9	3	860	46 356,4	3	820
р-н Еловский	0	1020	0,0	0	980	0,0	0	940	0,0	0	900	0,0	0	860	0,0	0	820
р-н Ильинский	0	1020	0,0	0	980	0,0	0	940	0,0	0	900	0,0	0	860	0,0	0	820
р-н Карагайск	0	1020	0,0	0	980	0,0	0	940	0,0	0	900	0,0	0	860	0,0	0	820
р-н Кишертск	0	1020	0,0	0	980	0,0	0	940	0,0	0	900	0,0	0	860	0,0	0	820
р-н Куединский	0	1020	0,0	0	980	0,0	0	940	0,0	0	900	0,0	0	860	0,0	0	820
р-н Кунгурский	0	1020	0,0	0	980	0,0	0	940	0,0	0	900	0,0	0	860	0,0	0	820
р-н Красновиш	0	1020	0,0	0	980	0,0	0	940	0,0	0	900	0,0	0	860	0,0	0	820
р-н Нытвенский	0	1020	0,0	0	980	0,0	0	940	0,0	0	900	0,0	0	860	0,0	0	820
р-н Октябрьск	0	1020	0,0	0	980	0,0	0	940	0,0	0	900	0,0	0	860	0,0	0	820
р-н Осинский	0	1020	0,0	0	980	0,0	0	940	0,0	0	900	0,0	0	860	0,0	0	820
р-н Ординский	0	1020	0,0	0	980	0,0	0	940	0,0	0	900	0,0	0	860	0,0	0	820
р-н Оханский	0	1020	0,0	0	980	0,0	0	940	0,0	0	900	0,0	0	860	0,0	0	820
р-н Очерский	0	1020	0,0	0	980	0,0	0	940	0,0	0	900	0,0	0	860	0,0	0	820
р-н Пермский	0	1020	0,0	0	980	0,0	0	940	0,0	0	900	0,0	0	860	0,0	0	820
р-н Сивинский	0	1020	0,0	0	980	0,0	0	940	0,0	0	900	0,0	0	860	0,0	0	820
р-н Соликамск	0	1020	0,0	0	980	0,0	0	940	0,0	0	900	0,0	0	860	0,0	0	820
р-н Суксунский	0	1020	0,0	0	980	0,0	0	940	0,0	0	900	0,0	0	860	0,0	0	820
р-н Усольский	0	1020	0,0	0	980	0,0	0	940	0,0	0	900	0,0	0	860	0,0	0	820
р-н Уинский	0	1020	0,0	0	980	0,0	0	940	0,0	0	900	0,0	0	860	0,0	0	820
р-н Частинский	0	1020	0,0	0	980	0,0	0	940	0,0	0	900	0,0	0	860	0,0	0	820
р-н Чердынск	0	1020	0,0	0	980	0,0	0	940	0,0	0	900	0,0	0	860	0,0	0	820
р-н Чернушинск	0	1020	0,0	0	980	0,0	0	940	0,0	0	900	0,0	0	860	0,0	0	820
ЗАТО Звездный	0	1020	0,0	0	980	0,0	0	940	0,0	0	900	0,0	0	860	0,0	0	820
г. Кудымкар	6	1020	109 961,7	0	980	0,0	0	940	0,0	0	900	0,0	2	860	30 904,3	2	820
р-н Гайнский	0	1020	0,0	0	980	0,0	0	940	0,0	0	900	0,0	0	860	0,0	0	820
р-н Косинский	0	1020	0,0	0	980	0,0	0	940	0,0	0	900	0,0	0	860	0,0	0	820
р-н Кочевский	0	1020	0,0	0	980	0,0	0	940	0,0	0	900	0,0	0	860	0,0	0	820
р-н Кудымкар	0	1020	0,0	0	980	0,0	0	940	0,0	0	900	0,0	0	860	0,0	0	820
р-н Юрлинский	0	1020	0,0	0	980	0,0	0	940	0,0	0	900	0,0	0	860	0,0	0	820
р-н Юсальский	0	1020	0,0	0	980	0,0	0	940	0,0	0	900	0,0	0	860	0,0	0	820
Итого	19	x	348 212,1	5	x	88 041,2	2	x	33 779,1	11	x	177 879,2	6	x	92 712,8	5	x

Наименование муниципальных районов (городских округов)	Объем средств, руб.	Численность учащихся в классе 2	Размер доплаты	Объем средств, руб.	Численность учащихся в классе 1	Размер доплаты	Объем средств, руб.	Итого, руб.	Итого количество классов
г.Пермь	0,0	0	780	0,0	0	740	0,0	#####	3715
р-н Александровский	0,0	0	780	0,0	0	740	0,0	3 101 926,5	108
г.Березники	0,0	0	780	0,0	0	740	0,0	18 033 361,4	597
р-н Гремячинский	0,0	0	780	0,0	0	740	0,0	1 428 424,2	53
р-н Губахинский	0,0	0	780	0,0	0	740	0,0	2 834 927,9	95
р-н Добрянский	0,0	0	780	0,0	0	740	0,0	4 207 652,6	145
р-н Кизеловский	0,0	0	780	0,0	0	740	0,0	2 182 344,7	77
р-н Краснокамский	0,0	0	780	0,0	0	740	0,0	6 645 855,9	228
г.Кунгур	0,0	0	780	0,0	0	740	0,0	8 288 094,5	280
р-н Лысьвенский	0,0	0	780	0,0	0	740	0,0	7 902 509,8	267
г.Соликамск	0,0	0	780	0,0	0	740	0,0	11 705 532,0	392
р-н Чайковский	0,0	0	780	0,0	0	740	0,0	7 060 188,7	235
р-н Чусовской	0,0	0	780	0,0	0	740	0,0	5 703 634,9	196
р-н Бардымский	0,0	0	780	0,0	0	740	0,0	0,0	0
р-н Березовский	0,0	0	780	0,0	0	740	0,0	0,0	0
р-н Б.-Сосновский	0,0	0	780	0,0	0	740	0,0	0,0	0
р-н Верещагинский	0,0	0	780	0,0	0	740	0,0	3 403 422,8	115
р-н Горнозаводский	44 200,3	3	780	42 044,2	0	740	0,0	3 585 973,6	141
р-н Еловский	0,0	0	780	0,0	0	740	0,0	0,0	0
р-н Ильинский	0,0	0	780	0,0	0	740	0,0	340 306,3	13
р-н Карагайский	0,0	0	780	0,0	0	740	0,0	0,0	0
р-н Кишертский	0,0	0	780	0,0	0	740	0,0	0,0	0
р-н Куединский	0,0	0	780	0,0	0	740	0,0	0,0	0
р-н Кунгурский	0,0	0	780	0,0	0	740	0,0	0,0	0
р-н Красновишерский	0,0	0	780	0,0	0	740	0,0	2 359 724,0	77
р-н Нытвенский	0,0	0	780	0,0	0	740	0,0	3 167 687,9	111
р-н Октябрьский	0,0	0	780	0,0	0	740	0,0	2 572 601,0	89
р-н Осинский	0,0	0	780	0,0	0	740	0,0	3 371 799,8	117
р-н Ординский	0,0	0	780	0,0	0	740	0,0	0,0	0
р-н Оханский	0,0	0	780	0,0	0	740	0,0	1 012 294,6	35
р-н Очерский	0,0	0	780	0,0	0	740	0,0	3 031 852,8	105
р-н Пермский	0,0	0	780	0,0	0	740	0,0	0,0	0
р-н Сивинский	0,0	0	780	0,0	0	740	0,0	0,0	0
р-н Соликамский	0,0	0	780	0,0	0	740	0,0	0,0	0
р-н Суксунский	0,0	0	780	0,0	0	740	0,0	1 387 817,4	48
р-н Усольский	0,0	0	780	0,0	0	740	0,0	508 123,7	18
р-н Уинский	0,0	0	780	0,0	0	740	0,0	0,0	0
р-н Частинский	0,0	0	780	0,0	0	740	0,0	0,0	0
р-н Чердынский	0,0	0	780	0,0	0	740	0,0	1 442 157,7	48
р-н Чернушинский	0,0	0	780	0,0	0	740	0,0	5 481 914,8	183
ЗАО Звездный	0,0	0	780	0,0	0	740	0,0	427 269,5	15
г.Кудымкар	29 466,9	3	780	42 044,2	0	740	0,0	4 281 319,7	150
р-н Гайнский	0,0	0	780	0,0	0	740	0,0	0,0	0
р-н Косинский	0,0	0	780	0,0	0	740	0,0	0,0	0
р-н Кочевский	0,0	0	780	0,0	0	740	0,0	0,0	0
р-н Кудымкарский	0,0	0	780	0,0	0	740	0,0	0,0	0
р-н Юрлинский	0,0	0	780	0,0	0	740	0,0	0,0	0
р-н Юрлинский	0,0	0	780	0,0	0	740	0,0	0,0	0
Итого	73 667,2	6	x	84 088,4	0	x	0,0	#####	7653

**Расчет объема ежемесячного вознаграждения за классное руководство в общеобразовательных начальных, неполных средних, средних школах, школах с углубленным изучением предметов, лицеях, гимназиях, вечерних (сменных) общеобразовательных школах, кадетских школах в условиях инклюзии на 2017 год**

Наименование муниципальных районов (городских округов)	Численность учащихся в классе 20	Численность учащихся в классе 19	Численность учащихся в классе 18	Численность учащихся в классе 17	Численность учащихся в классе 16	Численность учащихся в классе 15	Численность учащихся в классе 14	Численность учащихся в классе 13	Численность учащихся в классе 12	Численность учащихся в классе 11	Численность учащихся в классе 10	Численность учащихся в классе 9	Численность учащихся в классе 8	Численность учащихся в классе 7	Численность учащихся в классе 6	Численность учащихся в классе 5
г.Пермь	6	0	0	0	0	0	0	0	0	0	0	0	0	0	0	0
р-н Александровский	0	0	0	0	0	0	0	0	0	0	0	0	0	0	0	0
г.Березники	0	0	0	0	0	0	0	0	0	0	0	0	0	0	0	0
р-н Гремячинский	0	0	0	0	0	0	0	0	0	0	0	0	0	0	0	0
р-н Губахинский	0	0	0	0	0	0	0	0	0	0	0	0	0	0	0	0
р-н Добрянский	0	0	0	0	0	0	0	0	0	0	0	0	0	0	0	0
р-н Кизеловский	0	0	0	0	0	0	0	0	0	0	0	0	0	0	0	0
р-н Краснокамский	2	0	0	0	0	0	0	0	0	0	0	0	0	0	0	0
г.Кунгур	0	0	0	1	1	0	0	0	0	0	0	0	0	2	0	0
р-н Лысьвенский	1	0	0	0	0	0	0	0	0	0	0	0	0	0	0	0
г.Соликамск	0	0	0	0	0	0	0	0	0	0	0	0	0	0	0	0
р-н Чайковский	0	0	0	0	0	0	0	0	0	0	0	0	0	0	0	0
р-н Чусовской	11	0	0	0	0	0	0	0	0	0	0	0	0	0	0	0
р-н Бардымский	0	0	0	0	0	0	0	0	0	0	0	0	0	0	0	0
р-н Березовский	0	0	0	0	0	0	0	0	0	0	0	0	0	0	0	0
р-н Б.-Сосновский	0	0	0	0	0	0	0	0	0	0	0	0	0	0	0	0
р-н Верещагинский	0	0	0	0	0	0	0	0	0	0	0	0	0	0	0	0
р-н Горнозаводский	0	0	0	0	0	0	0	0	0	0	0	0	0	0	0	0
р-н Еловский	0	0	0	0	0	0	0	0	0	0	0	0	0	0	0	0
р-н Ильинский	0	0	0	0	0	0	0	0	0	0	0	0	0	0	0	0
р-н Карагайский	0	0	0	0	0	0	0	0	0	0	0	0	0	0	0	0
р-н Кншертский	0	0	0	0	0	0	0	0	0	0	0	0	0	0	0	0
р-н Куединский	0	0	0	0	0	0	0	0	0	0	0	0	0	0	0	0
р-н Кунгурский	0	0	0	0	0	0	0	0	0	0	0	0	0	0	0	0
р-н Красновишерский	0	0	0	0	0	0	0	0	0	0	0	0	0	0	0	0
р-н Нытвенский	0	0	0	0	0	0	0	0	0	0	0	0	0	0	0	0
р-н Октябрьский	1	0	0	0	0	0	0	0	0	0	0	0	0	0	0	0
р-н Осинский	0	0	0	0	0	0	0	0	0	0	0	0	0	0	0	0
р-н Ординский	0	0	0	0	0	0	0	0	0	0	0	0	0	0	0	0
р-н Оханский	0	0	0	0	0	0	0	0	0	0	0	0	0	0	0	0
р-н Очерский	0	0	0	0	0	0	0	0	0	0	0	0	0	0	0	0
р-н Пермский	0	0	0	0	0	0	0	0	0	0	0	0	0	0	0	0
р-н Сивинский	0	0	0	0	0	0	0	0	0	0	0	0	0	0	0	0
р-н Соликамский	0	0	0	0	0	0	0	0	0	0	0	0	0	0	0	0
р-н Суксунский	0	0	0	0	0	0	0	0	0	0	0	0	0	0	0	0
р-н Усольский	0	0	0	0	0	0	0	0	0	0	0	0	0	0	0	0
р-н Уинский	0	0	0	0	0	0	0	0	0	0	0	0	0	0	0	0
р-н Чагинский	0	0	0	0	0	0	0	0	0	0	0	0	0	0	0	0
р-н Чердынский	0	0	0	0	0	0	0	0	0	0	0	0	0	0	0	0
р-н Чернушинский	0	0	0	0	0	0	0	0	0	0	0	0	0	0	0	0
ЗАТО Звездный	0	0	0	0	0	0	0	0	0	0	0	0	0	0	0	0
г.Кудымкар	0	0	0	0	0	0	0	0	0	0	0	0	0	0	0	0
р-н Гайнский	0	0	0	0	0	0	0	0	0	0	0	0	0	0	0	0
р-н Косинский	0	0	0	0	0	0	0	0	0	0	0	0	0	0	0	0
р-н Кочевский	0	0	0	0	0	0	0	0	0	0	0	0	0	0	0	0
р-н Кудымкарский	0	0	0	0	0	0	0	0	0	0	0	0	0	0	0	0
р-н Юрлинский	0	0	0	0	0	0	0	0	0	0	0	0	0	0	0	0
р-н Юсьвинский	0	0	0	0	0	0	0	0	0	0	0	0	0	0	0	0
Итого	21	0	0	1	1	0	0	0	0	0	0	0	0	2	0	0

Наименование муниципальных районов (городских округов)	Численность учащихся в классе 4	Численность учащихся в классе 3	Численность учащихся в классе 2	Численность учащихся в классе 1	Итого, руб.	Итого количество классов
г.Пермь	0	0	0	0	183 269,5	6
р-н Александровский	0	0	0	0	0,0	0
г.Березники	0	0	0	0	0,0	0
р-н Гремячинский	0	0	0	0	0,0	0
р-н Губахинский	0	0	0	0	0,0	0
р-н Добрянский	0	0	0	0	0,0	0
р-н Кизеловский	0	0	0	0	0,0	0
р-н Краснокамский	0	0	0	0	61 089,8	2
г.Кунгур	0	0	0	0	92 533,1	4
р-н Лысьвенский	0	0	0	0	30 544,9	1
г.Соликамск	0	0	0	0	0,0	0
р-н Чайковский	0	0	0	0	0,0	0
р-н Чусовской	0	0	0	0	335 994,1	11
р-н Бардымский	0	0	0	0	0,0	0
р-н Березовский	0	0	0	0	0,0	0
р-н Б.-Сосновский	0	0	0	0	0,0	0
р-н Верещагинский	0	0	0	0	0,0	0
р-н Горнозаводский	0	0	0	0	0,0	0
р-н Еловский	0	0	0	0	0,0	0
р-н Ильинский	0	0	0	0	0,0	0
р-н Карагайский	0	0	0	0	0,0	0
р-н Кишертский	0	0	0	0	0,0	0
р-н Куединский	0	0	0	0	0,0	0
р-н Кунгурский	0	0	0	0	0,0	0
р-н Красновишерский	0	0	0	0	0,0	0
р-н Нытвенский	0	0	0	0	0,0	0
р-н Октябрьский	0	0	0	0	30 544,9	1
р-н Осинский	0	0	0	0	0,0	0
р-н Ординский	0	0	0	0	0,0	0
р-н Оханский	0	0	0	0	0,0	0
р-н Очерский	0	0	0	0	0,0	0
р-н Пермский	0	0	0	0	0,0	0
р-н Сивинский	0	0	0	0	0,0	0
р-н Соликамский	0	0	0	0	0,0	0
р-н Суксунский	0	0	0	0	0,0	0
р-н Усольский	0	0	0	0	0,0	0
р-н Уинский	0	0	0	0	0,0	0
р-н Частинский	0	0	0	0	0,0	0
р-н Чердынский	0	0	0	0	0,0	0
р-н Чернушинский	0	0	0	0	0,0	0
ЗАТО Звездный	0	0	0	0	0,0	0
г.Кудымкар	0	0	0	0	0,0	0
р-н Гайнский	0	0	0	0	0,0	0
р-н Косинский	0	0	0	0	0,0	0
р-н Кочевский	0	0	0	0	0,0	0
р-н Кудымкарский	0	0	0	0	0,0	0
р-н Юрлинский	0	0	0	0	0,0	0
р-н Юсьвинский	0	0	0	0	0,0	0
Итого	0	0	0	0	733 976,5	25

**Расчет объема ежемесячного вознаграждения за классное руководство в общеобразовательных начальных, неполных средних, средних школах, школах с углубленным изучением предметов, лицеях, гимназиях, вечерних (сменных) общеобразовательных школах, кадетских школах в условиях инклюзии на 2017 год**

Наименование муниципальных районов (городских округов)	Численность учащихся в классе 15	Размер доплаты	Объем средств, руб.	Численность учащихся в классе 14	Размер доплаты	Объем средств, руб.	Численность учащихся в классе 13	Размер доплаты	Объем средств, руб.	Численность учащихся в классе 12	Размер доплаты	Объем средств, руб.	Численность учащихся в классе 11	Размер доплаты	Объем средств, руб.	Численность учащихся в классе 10
г.Пермь	2	1700	61 089,8		1633	0,0		1567	0,0		1500	0,0		1433	0,0	
р-н Александровский		1700	0,0		1633	0,0		1567	0,0		1500	0,0		1433	0,0	
г.Березники		1700	0,0		1633	0,0		1567	0,0		1500	0,0		1433	0,0	
р-н Гремячинский		1700	0,0		1633	0,0		1567	0,0		1500	0,0		1433	0,0	
р-н Губахинский		1700	0,0		1633	0,0		1567	0,0		1500	0,0		1433	0,0	
р-н Добрянский		1700	0,0		1633	0,0		1567	0,0		1500	0,0		1433	0,0	
р-н Кизеловский		1700	0,0		1633	0,0		1567	0,0		1500	0,0		1433	0,0	
р-н Краснокамский		1700	0,0		1633	0,0		1567	0,0		1500	0,0		1433	0,0	
г.Кунгур	1	1700	30 544,9		1633	0,0		1567	0,0		1500	0,0		1433	0,0	
р-н Лысьвенский		1700	0,0		1633	0,0		1567	0,0		1500	0,0		1433	0,0	
г.Соликамск		1700	0,0		1633	0,0		1567	0,0		1500	0,0		1433	0,0	
р-н Чайковский		1700	0,0		1633	0,0		1567	0,0		1500	0,0		1433	0,0	
р-н Чусовской		1700	0,0		1633	0,0		1567	0,0		1500	0,0		1433	0,0	
р-н Бардымский		1700	0,0		1633	0,0		1567	0,0		1500	0,0		1433	0,0	
р-н Березовский		1700	0,0		1633	0,0		1567	0,0		1500	0,0		1433	0,0	
р-н Б.-Сосновский		1700	0,0		1633	0,0		1567	0,0		1500	0,0		1433	0,0	
р-н Верещагинский		1700	0,0		1633	0,0		1567	0,0		1500	0,0		1433	0,0	
р-н Горнозаводский		1700	0,0		1633	0,0		1567	0,0		1500	0,0		1433	0,0	
р-н Еловский		1700	0,0		1633	0,0		1567	0,0		1500	0,0		1433	0,0	
р-н Ильинский		1700	0,0		1633	0,0		1567	0,0		1500	0,0		1433	0,0	
р-н Карагайский		1700	0,0		1633	0,0		1567	0,0		1500	0,0		1433	0,0	
р-н Кишертский		1700	0,0		1633	0,0		1567	0,0		1500	0,0		1433	0,0	
р-н Куединский		1700	0,0		1633	0,0		1567	0,0		1500	0,0		1433	0,0	
р-н Кунгурский		1700	0,0		1633	0,0		1567	0,0		1500	0,0		1433	0,0	
р-н Красновишерский		1700	0,0		1633	0,0		1567	0,0		1500	0,0		1433	0,0	
р-н Нытвенский		1700	0,0		1633	0,0		1567	0,0		1500	0,0		1433	0,0	
р-н Октябрьский		1700	0,0		1633	0,0		1567	0,0		1500	0,0		1433	0,0	
р-н Осинский		1700	0,0		1633	0,0		1567	0,0		1500	0,0		1433	0,0	
р-н Ординский		1700	0,0		1633	0,0		1567	0,0		1500	0,0		1433	0,0	
р-н Оханский		1700	0,0		1633	0,0		1567	0,0		1500	0,0		1433	0,0	
р-н Очерский		1700	0,0		1633	0,0		1567	0,0		1500	0,0		1433	0,0	
р-н Пермский		1700	0,0		1633	0,0		1567	0,0		1500	0,0		1433	0,0	
р-н Сивинский		1700	0,0		1633	0,0		1567	0,0		1500	0,0		1433	0,0	
р-н Соликамский		1700	0,0		1633	0,0		1567	0,0		1500	0,0		1433	0,0	
р-н Суксунский		1700	0,0		1633	0,0		1567	0,0		1500	0,0		1433	0,0	
р-н Усольский		1700	0,0		1633	0,0		1567	0,0		1500	0,0		1433	0,0	
р-н Уинский		1700	0,0		1633	0,0		1567	0,0		1500	0,0		1433	0,0	
р-н Частинский		1700	0,0		1633	0,0		1567	0,0		1500	0,0		1433	0,0	
р-н Чердынский		1700	0,0		1633	0,0		1567	0,0		1500	0,0		1433	0,0	
р-н Чернушинский		1700	0,0		1633	0,0		1567	0,0		1500	0,0		1433	0,0	
ЗАТО Звездный		1700	0,0		1633	0,0		1567	0,0		1500	0,0		1433	0,0	
г.Кудымкар		1700	0,0		1633	0,0		1567	0,0		1500	0,0		1433	0,0	
р-н Гайнский		1700	0,0		1633	0,0		1567	0,0		1500	0,0		1433	0,0	
р-н Косинский		1700	0,0		1633	0,0		1567	0,0		1500	0,0		1433	0,0	
р-н Кочевский		1700	0,0		1633	0,0		1567	0,0		1500	0,0		1433	0,0	
р-н Кудымкарский		1700	0,0		1633	0,0		1567	0,0		1500	0,0		1433	0,0	
р-н Юрлинский		1700	0,0		1633	0,0		1567	0,0		1500	0,0		1433	0,0	
р-н Юсьвинский		1700	0,0		1633	0,0		1567	0,0		1500	0,0		1433	0,0	
<b>Итого</b>	<b>3</b>	<b>х</b>	<b>91 634,8</b>	<b>0</b>	<b>х</b>	<b>0,0</b>	<b>0</b>	<b>х</b>	<b>0,0</b>	<b>0</b>	<b>х</b>	<b>0,0</b>	<b>0</b>	<b>х</b>	<b>0,0</b>	<b>0</b>

Наименование муниципальных районов (городских округов)	Размер доплаты	Объем средств, руб.	Численность учащихся в классе 9	Размер доплаты	Объем средств, руб.	Численность учащихся в классе 8	Размер доплаты	Объем средств, руб.	Численность учащихся в классе 7	Размер доплаты	Объем средств, руб.	Численность учащихся в классе 6	Размер доплаты	Объем средств, руб.	Численность учащихся в классе 5	Размер доплаты
г.Пермь	1367	0,0		1300	0,0		1233	0,0		1167	0,0		1100	0,0		1033
р-н Александровский	1367	0,0		1300	0,0		1233	0,0		1167	0,0		1100	0,0		1033
г.Березники	1367	0,0		1300	0,0		1233	0,0		1167	0,0		1100	0,0		1033
р-н Гремячинский	1367	0,0		1300	0,0		1233	0,0		1167	0,0		1100	0,0		1033
р-н Губахинский	1367	0,0		1300	0,0		1233	0,0		1167	0,0		1100	0,0		1033
р-н Добрянский	1367	0,0		1300	0,0		1233	0,0		1167	0,0		1100	0,0		1033
р-н Кизеловский	1367	0,0		1300	0,0		1233	0,0		1167	0,0		1100	0,0		1033
р-н Краснокамский	1367	0,0		1300	0,0		1233	0,0		1167	0,0		1100	0,0		1033
г.Кунгур	1367	0,0		1300	0,0		1233	0,0		1167	0,0		1100	0,0		1033
р-н Лысьвенский	1367	0,0		1300	0,0		1233	0,0		1167	0,0		1100	0,0		1033
г.Соликамск	1367	0,0		1300	0,0		1233	0,0		1167	0,0		1100	0,0		1033
р-н Чайковский	1367	0,0		1300	0,0		1233	0,0		1167	0,0		1100	0,0		1033
р-н Чусовской	1367	0,0		1300	0,0		1233	0,0		1167	0,0		1100	0,0		1033
р-н Бардымский	1367	0,0		1300	0,0		1233	0,0		1167	0,0		1100	0,0		1033
р-н Березовский	1367	0,0		1300	0,0		1233	0,0		1167	0,0		1100	0,0		1033
р-н Б.-Сосновский	1367	0,0		1300	0,0		1233	0,0		1167	0,0		1100	0,0		1033
р-н Верещагинский	1367	0,0		1300	0,0		1233	0,0		1167	0,0		1100	0,0		1033
р-н Горнозаводский	1367	0,0		1300	0,0		1233	0,0		1167	0,0		1100	0,0		1033
р-н Еловский	1367	0,0		1300	0,0		1233	0,0		1167	0,0		1100	0,0		1033
р-н Ильинский	1367	0,0		1300	0,0		1233	0,0		1167	0,0		1100	0,0		1033
р-н Карагайский	1367	0,0		1300	0,0		1233	0,0		1167	0,0		1100	0,0		1033
р-н Кишертский	1367	0,0		1300	0,0		1233	0,0		1167	0,0		1100	0,0		1033
р-н Куединский	1367	0,0		1300	0,0		1233	0,0		1167	0,0		1100	0,0		1033
р-н Кунгурский	1367	0,0		1300	0,0		1233	0,0		1167	0,0		1100	0,0		1033
р-н Красновишерский	1367	0,0		1300	0,0		1233	0,0		1167	0,0		1100	0,0		1033
р-н Нытвенский	1367	0,0		1300	0,0		1233	0,0		1167	0,0		1100	0,0		1033
р-н Октябрьский	1367	0,0		1300	0,0		1233	0,0		1167	0,0		1100	0,0		1033
р-н Осинский	1367	0,0		1300	0,0		1233	0,0		1167	0,0		1100	0,0		1033
р-н Ординский	1367	0,0		1300	0,0		1233	0,0		1167	0,0		1100	0,0		1033
р-н Оханский	1367	0,0		1300	0,0		1233	0,0		1167	0,0		1100	0,0		1033
р-н Очерский	1367	0,0		1300	0,0		1233	0,0		1167	0,0		1100	0,0		1033
р-н Пермский	1367	0,0		1300	0,0		1233	0,0		1167	0,0		1100	0,0		1033
р-н Сивинский	1367	0,0		1300	0,0		1233	0,0		1167	0,0		1100	0,0		1033
р-н Соликамский	1367	0,0		1300	0,0		1233	0,0		1167	0,0		1100	0,0		1033
р-н Суксунский	1367	0,0		1300	0,0		1233	0,0		1167	0,0		1100	0,0		1033
р-н Усольский	1367	0,0		1300	0,0		1233	0,0		1167	0,0		1100	0,0		1033
р-н Уинский	1367	0,0		1300	0,0		1233	0,0		1167	0,0		1100	0,0		1033
р-н Частинский	1367	0,0		1300	0,0		1233	0,0		1167	0,0		1100	0,0		1033
р-н Чердынский	1367	0,0		1300	0,0		1233	0,0		1167	0,0		1100	0,0		1033
р-н Чернушинский	1367	0,0		1300	0,0		1233	0,0		1167	0,0		1100	0,0		1033
ЗАО Звездный	1367	0,0		1300	0,0		1233	0,0		1167	0,0		1100	0,0		1033
г.Кудымкар	1367	0,0		1300	0,0		1233	0,0		1167	0,0		1100	0,0		1033
р-н Гайнский	1367	0,0		1300	0,0		1233	0,0		1167	0,0		1100	0,0		1033
р-н Косинский	1367	0,0		1300	0,0		1233	0,0		1167	0,0		1100	0,0		1033
р-н Кочевский	1367	0,0		1300	0,0		1233	0,0		1167	0,0		1100	0,0		1033
р-н Кудымкарский	1367	0,0		1300	0,0		1233	0,0		1167	0,0		1100	0,0		1033
р-н Юрлинский	1367	0,0		1300	0,0		1233	0,0		1167	0,0		1100	0,0		1033
р-н Юрлинский	1367	0,0		1300	0,0		1233	0,0		1167	0,0		1100	0,0		1033
Итого	х	0,0	0	х	0,0	0	х	0,0	0	х	0,0	0	х	0,0	0	х

Наименование муниципальных районов (городских округов)	Объем средств, руб.	Численность учащихся в классе 4	Размер доплаты	Объем средств, руб.	Численность учащихся в классе 3	Размер доплаты	Объем средств, руб.	Численность учащихся в классе 2	Размер доплаты	Объем средств, руб.	Численность учащихся в классе 1	Размер доплаты	Объем средств, руб.	Итого, руб.	Итого количество классов
г.Пермь	0,0		967	0,0		900	0,0		833	0,0	0	767	0,0	61 089,8	2
р-н Александровский	0,0		967	0,0		900	0,0		833	0,0		767	0,0	0,0	0
г.Березники	0,0		967	0,0		900	0,0		833	0,0		767	0,0	0,0	0
р-н Гремячинский	0,0		967	0,0		900	0,0		833	0,0		767	0,0	0,0	0
р-н Губахинский	0,0		967	0,0		900	0,0		833	0,0	0	767	0,0	0,0	0
р-н Добрянский	0,0		967	0,0		900	0,0		833	0,0		767	0,0	0,0	0
р-н Кизеловский	0,0		967	0,0		900	0,0		833	0,0		767	0,0	0,0	0
р-н Краснокамский	0,0		967	0,0		900	0,0		833	0,0		767	0,0	0,0	0
г.Кунгур	0,0		967	0,0		900	0,0		833	0,0	0	767	0,0	30 544,9	1
р-н Лысьвенский	0,0		967	0,0		900	0,0		833	0,0		767	0,0	0,0	0
г.Соликамск	0,0		967	0,0		900	0,0		833	0,0		767	0,0	0,0	0
р-н Чайковский	0,0		967	0,0		900	0,0		833	0,0		767	0,0	0,0	0
р-н Чусовской	0,0		967	0,0		900	0,0		833	0,0		767	0,0	0,0	0
р-н Бардымский	0,0		967	0,0		900	0,0		833	0,0		767	0,0	0,0	0
р-н Березовский	0,0		967	0,0		900	0,0		833	0,0		767	0,0	0,0	0
р-н Б.-Сосновский	0,0		967	0,0		900	0,0		833	0,0		767	0,0	0,0	0
р-н Верещагинский	0,0		967	0,0		900	0,0		833	0,0		767	0,0	0,0	0
р-н Горнозаводский	0,0		967	0,0		900	0,0		833	0,0		767	0,0	0,0	0
р-н Еловский	0,0		967	0,0		900	0,0		833	0,0		767	0,0	0,0	0
р-н Ильинский	0,0		967	0,0		900	0,0		833	0,0		767	0,0	0,0	0
р-н Карагайский	0,0		967	0,0		900	0,0		833	0,0		767	0,0	0,0	0
р-н Кишертский	0,0		967	0,0		900	0,0		833	0,0		767	0,0	0,0	0
р-н Кудинский	0,0		967	0,0		900	0,0		833	0,0		767	0,0	0,0	0
р-н Кунгурский	0,0		967	0,0		900	0,0		833	0,0		767	0,0	0,0	0
р-н Красновишерский	0,0		967	0,0		900	0,0		833	0,0	0	767	0,0	0,0	0
р-н Нытвенский	0,0		967	0,0		900	0,0		833	0,0		767	0,0	0,0	0
р-н Октябрьский	0,0		967	0,0		900	0,0		833	0,0		767	0,0	0,0	0
р-н Осинский	0,0		967	0,0		900	0,0		833	0,0	0	767	0,0	0,0	0
р-н Ординский	0,0		967	0,0		900	0,0		833	0,0		767	0,0	0,0	0
р-н Оханский	0,0		967	0,0		900	0,0		833	0,0		767	0,0	0,0	0
р-н Очерский	0,0		967	0,0		900	0,0		833	0,0	0	767	0,0	0,0	0
р-н Пермский	0,0		967	0,0		900	0,0		833	0,0		767	0,0	0,0	0
р-н Сивинский	0,0		967	0,0		900	0,0		833	0,0		767	0,0	0,0	0
р-н Соликамский	0,0		967	0,0		900	0,0		833	0,0		767	0,0	0,0	0
р-н Суксунский	0,0		967	0,0		900	0,0		833	0,0	0	767	0,0	0,0	0
р-н Усольский	0,0		967	0,0		900	0,0		833	0,0		767	0,0	0,0	0
р-н Уинский	0,0		967	0,0		900	0,0		833	0,0		767	0,0	0,0	0
р-н Чагинский	0,0		967	0,0		900	0,0		833	0,0		767	0,0	0,0	0
р-н Чердынский	0,0		967	0,0		900	0,0		833	0,0		767	0,0	0,0	0
р-н Чернушинский	0,0		967	0,0		900	0,0		833	0,0		767	0,0	0,0	0
ЗАТО Звездный	0,0		967	0,0		900	0,0		833	0,0		767	0,0	0,0	0
г.Кудымкар	0,0		967	0,0		900	0,0		833	0,0	0	767	0,0	0,0	0
р-н Гайнский	0,0		967	0,0		900	0,0		833	0,0		767	0,0	0,0	0
р-н Косинский	0,0		967	0,0		900	0,0		833	0,0		767	0,0	0,0	0
р-н Кочевский	0,0		967	0,0		900	0,0		833	0,0		767	0,0	0,0	0
р-н Кудымкарский	0,0		967	0,0		900	0,0		833	0,0		767	0,0	0,0	0
р-н Юрлинский	0,0		967	0,0		900	0,0		833	0,0		767	0,0	0,0	0
р-н Юсьвинский	0,0		967	0,0		900	0,0		833	0,0		767	0,0	0,0	0
Итого	0,0	0	x	0,0	0	x	0,0	0	x	0,0	0	x	0,0	91 634,8	3

**Расчет объема ежемесячного вознаграждения за классное руководство в специальных (коррекционных) образовательных учреждениях для обучающихся, воспитанников с ограниченными возможностями здоровья на 2017 год**

Наименование муниципальных районов (городских округов)	Численность учащихся в классе 12	Размер доплаты	Объем средств, руб.	Численность учащихся в классе 11	Размер доплаты	Объем средств, руб.	Численность учащихся в классе 10	Размер доплаты	Объем средств, руб.	Численность учащихся в классе 9	Размер доплаты	Объем средств, руб.	Численность учащихся в классе 8	Размер доплаты	Объем средств, руб.	Численность учащихся в классе 7
г.Пермь	146	1700	4 459 558,3	12	1617	348 643,3	28	1533	771 241,3	7	1450	182 371,1	8	1367	196 493,7	10
р-н Александровский	3	1700	91 634,8	0	1617	0,0	0	1533	0,0	4	1450	104 212,1	4	1367	98 246,8	1
г.Березники	59	1700	1 802 150,3	9	1617	261 482,5	6	1533	165 266,0	4	1450	104 212,1	3	1367	73 685,1	3
р-н Гремячинский	0	1700	0,0	0	1617	0,0	1	1533	27 544,3	0	1450	0,0	2	1367	49 123,4	1
р-н Губахинский	9	1700	274 904,3	0	1617	0,0	0	1533	0,0	0	1450	0,0	0	1367	0,0	0
р-н Добрянский	6	1700	183 269,5	5	1617	145 268,0	1	1533	27 544,3	1	1450	26 053,0	1	1367	24 561,7	1
р-н Кизеловский	14	1700	427 628,9	2	1617	58 107,2	3	1533	82 633,0	0	1450	0,0	0	1367	0,0	0
р-н Краснокамский	14	1700	427 628,9	0	1617	0,0	2	1533	55 088,7	1	1450	26 053,0	0	1367	0,0	2
г.Кунгур	13	1700	397 084,0	3	1617	87 160,8	6	1533	165 266,0	4	1450	104 212,1	1	1367	24 561,7	1
р-н Лысьвенский	36	1700	1 099 617,1	11	1617	319 589,7	9	1533	247 899,0	6	1450	156 318,1	5	1367	122 808,5	8
г.Соликамск	43	1700	1 313 431,6	5	1617	145 268,0	8	1533	220 354,6	3	1450	78 159,1	6	1367	147 370,3	2
р-н Чайковский	4	1700	122 179,7	4	1617	116 214,4	3	1533	82 633,0	2	1450	52 106,0	2	1367	49 123,4	3
р-н Чусовской	26	1700	794 167,9	5	1617	145 268,0	4	1533	110 177,3	3	1450	78 159,1	0	1367	0,0	0
р-н Бардымский	0	1700	0,0	2	1617	58 107,2	3	1533	82 633,0	1	1450	26 053,0	3	1367	73 685,1	1
р-н Березовский	1	1700	30 544,9	0	1617	0,0	2	1533	55 088,7	1	1450	26 053,0	1	1367	24 561,7	0
р-н Б.-Сосновский	1	1700	30 544,9	0	1617	0,0	0	1533	0,0	0	1450	0,0	0	1367	0,0	0
р-н Верещагинский	7	1700	213 814,4	0	1617	0,0	3	1533	82 633,0	0	1450	0,0	5	1367	122 808,5	5
р-н Горнозаводский	0	1700	0,0	1	1617	29 053,6	1	1533	27 544,3	0	1450	0,0	0	1367	0,0	0
р-н Еловский	1	1700	30 544,9	1	1617	29 053,6	0	1533	0,0	1	1450	26 053,0	2	1367	49 123,4	1
р-н Ильинский	3	1700	91 634,8	1	1617	29 053,6	1	1533	27 544,3	2	1450	52 106,0	1	1367	24 561,7	0
р-н Карагайский	4	1700	122 179,7	2	1617	58 107,2	2	1533	55 088,7	1	1450	26 053,0	3	1367	73 685,1	3
р-н Кишертский	1	1700	30 544,9	1	1617	29 053,6	1	1533	27 544,3	1	1450	0,0	1	1367	24 561,7	1
р-н Куединский	4	1700	122 179,7	1	1617	29 053,6	1	1533	27 544,3	0	1450	0,0	1	1367	24 561,7	1
р-н Кунгурский	7	1700	213 814,4	6	1617	174 321,7	8	1533	220 354,6	8	1450	208 424,2	5	1367	122 808,5	2
р-н Красновшерский	4	1700	127 491,8	0	1617	0,0	1	1533	28 741,9	2	1450	54 371,5	3	1367	76 888,8	0
р-н Нытвенский	3	1700	91 634,8	2	1617	58 107,2	3	1533	82 633,0	3	1450	78 159,1	2	1367	49 123,4	1
р-н Октябрьский	8	1700	244 359,4	0	1617	0,0	1	1533	27 544,3	0	1450	0,0	0	1367	0,0	0
р-н Осинский	7	1700	213 814,4	7	1617	203 375,3	9	1533	247 899,0	5	1450	130 265,1	1	1367	24 561,7	2
р-н Ординский	4	1700	122 179,7	3	1617	87 160,8	0	1533	0,0	0	1450	0,0	2	1367	49 123,4	2
р-н Оханский	6	1700	183 269,5	0	1617	0,0	0	1533	0,0	2	1450	52 106,0	0	1367	0,0	1
р-н Очерский	2	1700	61 089,8	4	1617	116 214,4	1	1533	27 544,3	0	1450	0,0	1	1367	24 561,7	1
р-н Пермский	14	1700	427 628,9	7	1617	203 375,3	8	1533	220 354,6	4	1450	104 212,1	7	1367	171 932,0	6
р-н Сивинский	7	1700	213 814,4	0	1617	0,0	1	1533	27 544,3	0	1450	0,0	0	1367	0,0	1
р-н Соликамский	2	1700	61 089,8	1	1617	29 053,6	0	1533	0,0	0	1450	0,0	1	1367	24 561,7	1
р-н Суксунский	9	1700	274 904,3	2	1617	58 107,2	2	1533	55 088,7	0	1450	0,0	1	1367	24 561,7	0
р-н Усольский	9	1700	274 904,3	0	1617	0,0	0	1533	0,0	0	1450	0,0	0	1367	0,0	0
р-н Уинский	0	1700	0,0	0	1617	0,0	0	1533	0,0	2	1450	52 106,0	0	1367	0,0	0
р-н Чагинский	1	1700	30 544,9	1	1617	29 053,6	1	1533	27 544,3	0	1450	0,0	0	1367	0,0	0
р-н Чердынский	2	1700	63 745,9	0	1617	0,0	1	1533	28 741,9	3	1450	81 557,3	2	1367	51 259,2	3
р-н Чернушинский	5	1700	152 724,6	1	1617	29 053,6	1	1533	27 544,3	0	1450	0,0	0	1367	0,0	0
ЗАТО Звездный	0	1700	0,0	0	1617	0,0	0	1533	0,0	0	1450	0,0	0	1367	0,0	0
г.Кудымкар	6	1700	183 269,5	0	1617	0,0	0	1533	0,0	0	1450	0,0	0	1367	0,0	0
р-н Гайнский	0	1700	0,0	0	1617	0,0	0	1533	0,0	0	1450	0,0	0	1367	0,0	0
р-н Косинский	0	1700	0,0	0	1617	0,0	0	1533	0,0	0	1450	0,0	0	1367	0,0	0
р-н Кочевский	0	1700	0,0	0	1617	0,0	0	1533	0,0	0	1450	0,0	0	1367	0,0	0
р-н Кудымкарский	8	1700	244 359,4	2	1617	58 107,2	1	1533	27 544,3	3	1450	78 159,1	1	1367	24 561,7	1
р-н Юрлинский	0	1700	0,0	0	1617	0,0	0	1533	0,0	0	1450	0,0	0	1367	0,0	0
р-н Юсьвинский	1	1700	30 544,9	1	1617	29 053,6	3	1533	82 633,0	1	1450	26 053,0	3	1367	73 685,1	1
Итого	500	х	15 280 428,2	102	х	2 963 468,1	126	х	3 472 980,8	75	х	1 933 587,2	78	х	1 896 591,1	66



Наименование муниципальных районов (городских округов)	Размер доплаты	Объем средств, руб.	Численность учащихся в классе 6	Размер доплаты	Объем средств, руб.	Численность учащихся в классе 5	Размер доплаты	Объем средств, руб.	Численность учащихся в классе 4	Размер доплаты	Объем средств, руб.	Численность учащихся в классе 3	Размер доплаты	Объем средств, руб.	Численность учащихся в классе 2	Размер доплаты
г.Пермь	1283	230 524,3	2	1200	43 122,2	2	1117	40 139,6	0	1033	0,0	0	950	0,0	1	867
р-н Александровский	1283	23 052,4	2	1200	43 122,2	1	1117	20 069,8	2	1033	37 121,1	0	950	0,0	0	867
г.Березники	1283	69 157,3	3	1200	64 683,4	0	1117	0,0	0	1033	0,0	0	950	0,0	0	867
р-н Гремячинский	1283	23 052,4	0	1200	0,0	3	1117	60 209,4	1	1033	18 560,5	0	950	0,0	0	867
р-н Губахинский	1283	0,0	0	1200	0,0	0	1117	0,0	0	1033	0,0	0	950	0,0	0	867
р-н Добрянский	1283	23 052,4	2	1200	43 122,2	3	1117	60 209,4	2	1033	37 121,1	1	950	17 069,2	0	867
р-н Кизеловский	1283	0,0	0	1200	0,0	0	1117	0,0	0	1033	0,0	0	950	0,0	0	867
р-н Краснокамский	1283	46 104,9	3	1200	64 683,4	0	1117	0,0	0	1033	0,0	0	950	0,0	0	867
г.Кунгур	1283	23 052,4	0	1200	0,0	1	1117	20 069,8	0	1033	0,0	0	950	0,0	0	867
р-н Лысьвенский	1283	184 419,4	1	1200	21 561,1	1	1117	20 069,8	4	1033	74 242,1	1	950	17 069,2	0	867
г.Соликамск	1283	46 104,9	3	1200	64 683,4	0	1117	0,0	2	1033	37 121,1	0	950	0,0	0	867
р-н Чайковский	1283	69 157,3	1	1200	21 561,1	1	1117	20 069,8	0	1033	0,0	0	950	0,0	0	867
р-н Чусовской	1283	0,0	0	1200	0,0	0	1117	0,0	0	1033	0,0	0	950	0,0	0	867
р-н Бардымский	1283	23 052,4	1	1200	21 561,1	2	1117	40 139,6	0	1033	0,0	0	950	0,0	0	867
р-н Березовский	1283	0,0	1	1200	21 561,1	2	1117	40 139,6	1	1033	18 560,5	0	950	0,0	0	867
р-н Б.-Сосновский	1283	0,0	3	1200	64 683,4	1	1117	20 069,8	0	1033	0,0	1	950	17 069,2	0	867
р-н Верещагинский	1283	115 262,2	2	1200	43 122,2	3	1117	60 209,4	1	1033	18 560,5	0	950	0,0	0	867
р-н Горнозаводский	1283	0,0	0	1200	0,0	2	1117	40 139,6	0	1033	0,0	1	950	17 069,2	0	867
р-н Еловский	1283	23 052,4	0	1200	0,0	0	1117	0,0	0	1033	0,0	1	950	17 069,2	0	867
р-н Ильинский	1283	0,0	0	1200	0,0	0	1117	0,0	0	1033	0,0	0	950	0,0	0	867
р-н Карагайский	1283	69 157,3	5	1200	107 805,6	3	1117	60 209,4	1	1033	18 560,5	1	950	17 069,2	1	867
р-н Кишертский			0			3			1	1033	18 560,5	1	950	17 069,2	0	867
р-н Куединский	1283	23 052,4	3	1200	64 683,4	1	1117	20 069,8	0	1033	0,0	0	950	0,0	0	867
р-н Кунгурский	1283	46 104,9	1	1200	21 561,1	1	1117	20 069,8	2	1033	37 121,1	1	950	17 069,2	0	867
р-н Красновишерский	1283	0,0	4	1200	89 994,2	1	1117	20 942,4	0	1033	0,0	0	950	0,0	2	867
р-н Нытвенский	1283	23 052,4	3	1200	64 683,4	7	1117	140 488,7	1	1033	18 560,5	3	950	51 207,7	2	867
р-н Октябрьский	1283	0,0	0	1200	0,0	0	1117	0,0	0	1033	0,0	0	950	0,0	0	867
р-н Осинский	1283	46 104,9	0	1200	0,0	1	1117	20 069,8	1	1033	18 560,5	1	950	17 069,2	0	867
р-н Ординский	1283	46 104,9	0	1200	0,0	1	1117	20 069,8	0	1033	0,0	0	950	0,0	0	867
р-н Оханский	1283	23 052,4	1	1200	21 561,1	1	1117	20 069,8	0	1033	0,0	1	950	17 069,2	0	867
р-н Очерский	1283	23 052,4	1	1200	21 561,1	0	1117	0,0	0	1033	0,0	0	950	0,0	0	867
р-н Пермский	1283	138 314,6	2	1200	43 122,2	0	1117	0,0	1	1033	18 560,5	0	950	0,0	0	867
р-н Сивинский	1283	23 052,4	0	1200	0,0	0	1117	0,0	1	1033	18 560,5	0	950	0,0	0	867
р-н Соликамский	1283	23 052,4	2	1200	43 122,2	0	1117	0,0	0	1033	0,0	0	950	0,0	0	867
р-н Суксунский	1283	0,0	0	1200	0,0	0	1117	0,0	0	1033	0,0	0	950	0,0	0	867
р-н Усольский	1283	0,0	1	1200	21 561,1	0	1117	0,0	0	1033	0,0	0	950	0,0	0	867
р-н Уинский	1283	0,0	0	1200	0,0	0	1117	0,0	0	1033	0,0	0	950	0,0	0	867
р-н Частинский	1283	0,0	2	1200	43 122,2	3	1117	60 209,4	1	1033	18 560,5	0	950	0,0	0	867
р-н Чердынский	1283	72 164,1	4	1200	89 994,2	0	1117	0,0	1	1033	19 367,5	1	950	17 811,4	0	867
р-н Чернушнинский	1283	0,0	3	1200	64 683,4	5	1117	100 349,0	2	1033	37 121,1	3	950	51 207,7	4	867
ЗАТО Звездный	1283	0,0	0	1200	0,0	0	1117	0,0	0	1033	0,0	0	950	0,0	0	867
г.Кудымкар	1283	0,0	0	1200	0,0	0	1117	0,0	0	1033	0,0	0	950	0,0	0	867
р-н Гайнский	1283	0,0	0	1200	0,0	0	1117	0,0	0	1033	0,0	1	950	25 232,8	0	867
р-н Косинский	1283	0,0	0	1200	0,0	0	1117	0,0	0	1033	0,0	0	950	0,0	0	867
р-н Кочевский	1283	0,0	0	1200	0,0	0	1117	0,0	0	1033	0,0	0	950	0,0	0	867
р-н Кудымкарский	1283	23 052,4	0	1200	0,0	0	1117	0,0	0	1033	0,0	0	950	0,0	0	867
р-н Юрлинский	1283	0,0	0	1200	0,0	0	1117	0,0	0	1033	0,0	0	950	0,0	0	867
р-н Юсьвинский	1283	23 052,4	0	1200	0,0	0	1117	0,0	0	1033	0,0	0	950	0,0	0	867
Итого	х	1 501 414,8	56	х	1 214 922,2	49	х	924 083,8	25	х	464 820,2	18	х	316 151,6	10	х

Наименование муниципальных районов (городских округов)	Объем средств, руб.	Численность учащихся в классе 1	Размер доплаты	Объем средств, руб.	Итого, руб.	Итого количество классов
г.Пермь	15 577,9	1	783	14 068,6	6 301 740,4	217
р-н Александровский	0,0	0	783	0,0	417 459,2	17
г.Березники	0,0	0	783	0,0	2 540 636,6	87
р-н Гремячинский	0,0	0	783	0,0	178 490,1	8
р-н Губахинский	0,0	0	783	0,0	274 904,3	9
р-н Добрянский	0,0	0	783	0,0	587 271,0	23
р-н Кизеловский	0,0	0	783	0,0	568 369,1	19
р-н Краснокамский	0,0	0	783	0,0	619 558,8	22
г.Кунгур	0,0	0	783	0,0	821 406,8	29
р-н Лысьвенский	0,0	0	783	0,0	2 263 594,2	82
г.Соликамск	0,0	0	783	0,0	2 052 492,9	72
р-н Чайковский	0,0	0	783	0,0	533 044,8	20
р-н Чусовской	0,0	1	783	14 068,6	1 141 841,0	39
р-н Бардымский	0,0	0	783	0,0	325 231,5	13
р-н Березовский	0,0	0	783	0,0	216 509,6	9
р-н Б.-Сосновский	0,0	0	783	0,0	132 367,3	6
р-н Верещагинский	0,0	0	783	0,0	656 410,3	26
р-н Горнозаводский	0,0	0	783	0,0	113 806,8	5
р-н Еловский	0,0	0	783	0,0	174 896,6	7
р-н Ильинский	0,0	0	783	0,0	224 900,4	8
р-н Карагайский	15 577,9	1	783	14 068,6	637 562,3	27
р-н Кишертский	0,0	0	783	0,0	122 772,6	11
р-н Куединский	0,0	0	783	0,0	311 144,9	12
р-н Кунгурский	0,0	0	783	0,0	1 081 649,5	41
р-н Красновишерский	32 510,4	1	783	14 680,3	445 621,5	18
р-н Нытвенский	31 155,8	7	783	98 480,4	787 286,3	37
р-н Октябрьский	0,0	0	783	0,0	271 903,7	9
р-н Осинский	0,0	0	783	0,0	921 719,9	34
р-н Ординский	0,0	0	783	0,0	324 638,6	12
р-н Оханский	0,0	1	783	14 068,6	331 196,8	13
р-н Очерский	0,0	0	783	0,0	274 023,9	10
р-н Пермский	0,0	0	783	0,0	1 327 500,2	49
р-н Сивинский	0,0	0	783	0,0	282 971,7	10
р-н Соликамский	0,0	0	783	0,0	180 879,8	7
р-н Суксунский	0,0	0	783	0,0	412 661,9	14
р-н Усольский	0,0	0	783	0,0	296 465,4	10
р-н Уинский	0,0	0	783	0,0	52 106,0	2
р-н Чагинский	0,0	0	783	0,0	209 035,1	9
р-н Чердынский	0,0	0	783	0,0	424 641,6	17
р-н Чернушинский	62 311,6	1	783	14 068,6	539 063,9	25
ЗАТО Звездный	0,0	0	783	0,0	0,0	0
г.Кудымкар	0,0	0	783	0,0	183 269,5	6
р-н Гайнский	0,0	0	783	0,0	25 232,8	1
р-н Косинский	0,0	0	783	0,0	0,0	0
р-н Кочевский	0,0	0	783	0,0	0,0	0
р-н Кудымкарский	0,0	0	783	0,0	455 784,1	16
р-н Юрлинский	0,0	0	783	0,0	0,0	0
р-н Юсьвинский	0,0	0	783	0,0	265 022,1	10
Итого	157 133,7	13	x	183 503,9	30 309 085,9	1 118,0

Расчет объема ежемесячного вознаграждения за классное руководство в специальных (коррекционных) образовательных учреждениях д

Наименование муниципальных районов (городских округов)	Численность учащихся в классе 9	Размер доплаты	Объем средств, руб.	Численность учащихся в классе 8	Размер доплаты	Объем средств, руб.	Численность учащихся в классе 7	Размер доплаты	Объем средств, руб.	Численность учащихся в классе 6	Размер доплаты	Объем средств, руб.	Численность учащихся в классе 5	Размер доплаты	Объем средств, руб.	Численность учащихся в классе 4
г.Пермь	0	1700	0,0	0	1589	0,0	0	1478	0,0	0	1367	0,0	0	1256	0,0	0
р-н Александровский	0	1700	0,0	0	1589	0,0	0	1478	0,0	1	1367	24 561,7	0	1256	0,0	0
г.Березники	0	1700	0,0	0	1589	0,0	0	1478	0,0	0	1367	0,0	0	1256	0,0	0
р-н Гремячинский	0	1700	0,0	0	1589	0,0	0	1478	0,0	0	1367	0,0	0	1256	0,0	0
р-н Губахинский	0	1700	0,0	0	1589	0,0	0	1478	0,0	1	1367	24 561,7	1	1256	22 567,3	0
р-н Добрянский	0	1700	0,0	0	1589	0,0	0	1478	0,0	0	1367	0,0	0	1256	0,0	0
р-н Кизеловский	0	1700	0,0	0	1589	0,0	0	1478	0,0	0	1367	0,0	0	1256	0,0	0
р-н Краснокамский	0	1700	0,0	0	1589	0,0	0	1478	0,0	0	1367	0,0	0	1256	0,0	0
г.Кунгур	1	1700	30 544,9	0	1589	0,0	0	1478	0,0	0	1367	0,0	0	1256	0,0	0
р-н Лысьвенский	0	1700	0,0	0	1589	0,0	0	1478	0,0	0	1367	0,0	0	1256	0,0	0
г.Соликамск	0	1700	0,0	0	1589	0,0	0	1478	0,0	0	1367	0,0	0	1256	0,0	0
р-н Чайковский	0	1700	0,0	0	1589	0,0	0	1478	0,0	0	1367	0,0	0	1256	0,0	0
р-н Чусовской	0	1700	0,0	0	1589	0,0	0	1478	0,0	0	1367	0,0	0	1256	0,0	0
р-н Бардымский	0	1700	0,0	0	1589	0,0	0	1478	0,0	0	1367	0,0	0	1256	0,0	0
р-н Березовский	0	1700	0,0	0	1589	0,0	0	1478	0,0	0	1367	0,0	0	1256	0,0	0
р-н Б.-Сосновский	0	1700	0,0	0	1589	0,0	0	1478	0,0	0	1367	0,0	0	1256	0,0	0
р-н Верещагинский	0	1700	0,0	0	1589	0,0	0	1478	0,0	0	1367	0,0	0	1256	0,0	0
р-н Горнозаводский	0	1700	0,0	0	1589	0,0	0	1478	0,0	0	1367	0,0	0	1256	0,0	0
р-н Еловский	0	1700	0,0	0	1589	0,0	0	1478	0,0	0	1367	0,0	0	1256	0,0	0
р-н Ильинский	0	1700	0,0	0	1589	0,0	0	1478	0,0	0	1367	0,0	0	1256	0,0	0
р-н Карагайский	0	1700	0,0	0	1589	0,0	0	1478	0,0	0	1367	0,0	0	1256	0,0	0
р-н Кишертский	0	1700	0,0	0	1589	0,0	0	1478	0,0	0	1367	0,0	0	1256	0,0	0
р-н Куединский	0	1700	0,0	0	1589	0,0	0	1478	0,0	0	1367	0,0	0	1256	0,0	0
р-н Кунгурский	0	1700	0,0	0	1589	0,0	0	1478	0,0	0	1367	0,0	0	1256	0,0	0
р-н Красновишерский	0	1700	0,0	0	1589	0,0	0	1478	0,0	0	1367	0,0	0	1256	0,0	0
р-н Нытвенский	0	1700	0,0	0	1589	0,0	0	1478	0,0	0	1367	0,0	0	1256	0,0	0
р-н Октябрьский	0	1700	0,0	0	1589	0,0	0	1478	0,0	0	1367	0,0	0	1256	0,0	0
р-н Осинский	0	1700	0,0	0	1589	0,0	0	1478	0,0	0	1367	0,0	0	1256	0,0	0
р-н Ординский	0	1700	0,0	0	1589	0,0	0	1478	0,0	0	1367	0,0	0	1256	0,0	0
р-н Оханский	0	1700	0,0	0	1589	0,0	0	1478	0,0	0	1367	0,0	0	1256	0,0	0
р-н Очерский	0	1700	0,0	0	1589	0,0	0	1478	0,0	0	1367	0,0	0	1256	0,0	0
р-н Пермский	0	1700	0,0	0	1589	0,0	0	1478	0,0	0	1367	0,0	0	1256	0,0	0
р-н Сивинский	0	1700	0,0	0	1589	0,0	0	1478	0,0	0	1367	0,0	0	1256	0,0	0
р-н Соликамский	0	1700	0,0	0	1589	0,0	0	1478	0,0	0	1367	0,0	0	1256	0,0	0
р-н Суксунский	0	1700	0,0	0	1589	0,0	0	1478	0,0	0	1367	0,0	0	1256	0,0	0
р-н Усольский	0	1700	0,0	0	1589	0,0	0	1478	0,0	0	1367	0,0	0	1256	0,0	0
р-н Уинский	0	1700	0,0	0	1589	0,0	0	1478	0,0	0	1367	0,0	0	1256	0,0	0
р-н Чагинский	0	1700	0,0	0	1589	0,0	0	1478	0,0	0	1367	0,0	0	1256	0,0	0
р-н Чердынский	0	1700	0,0	0	1589	0,0	0	1478	0,0	0	1367	0,0	0	1256	0,0	0
р-н Чернушинский	0	1700	0,0	0	1589	0,0	0	1478	0,0	0	1367	0,0	0	1256	0,0	0
ЗАТО Звездный	0	1700	0,0	0	1589	0,0	0	1478	0,0	0	1367	0,0	0	1256	0,0	0
г.Кудымкар	0	1700	0,0	0	1589	0,0	0	1478	0,0	0	1367	0,0	0	1256	0,0	0
р-н Гайнский	0	1700	0,0	0	1589	0,0	0	1478	0,0	0	1367	0,0	0	1256	0,0	0
р-н Косинский	0	1700	0,0	0	1589	0,0	0	1478	0,0	0	1367	0,0	0	1256	0,0	0
р-н Кочевский	0	1700	0,0	0	1589	0,0	0	1478	0,0	0	1367	0,0	0	1256	0,0	0
р-н Кудымкарский	0	1700	0,0	0	1589	0,0	0	1478	0,0	0	1367	0,0	0	1256	0,0	0
р-н Юрлинский	0	1700	0,0	0	1589	0,0	0	1478	0,0	0	1367	0,0	0	1256	0,0	0
р-н Юсьвинский	0	1700	0,0	0	1589	0,0	0	1478	0,0	0	1367	0,0	0	1256	0,0	0
Итого	1	х	30 544,9	0	х	0,0	0	х	0,0	2	х	49 123,4	1	х	22 567,3	0

ия обучающихся, воспитанников с ограниченными возможностями здоровья на 2017 год

Наименование муниципальных районов (городских округов)	Размер доплаты	Объем средств, руб.	Численность учащихся в классе 3	Размер доплаты	Объем средств, руб.	Численность учащихся в классе 2	Размер доплаты	Объем средств, руб.	Численность учащихся в классе 1	Размер доплаты	Объем средств, руб.	Итого, руб.	Итого количество классов
г.Пермь	1144	0,0	0	1033	0,0	0	922	0,0	0	811	0,0	0,0	0
р-н Александровский	1144	0,0	0	1033	0,0	0	922	0,0	0	811	0,0	24 561,7	1
г.Березники	1144	0,0	0	1033	0,0	0	922	0,0	0	811	0,0	0,0	0
р-н Гремячинский	1144	0,0	0	1033	0,0	0	922	0,0	0	811	0,0	0,0	0
р-н Губахинский	1144	0,0	1	1033	18 560,5	0	922	0,0	0	811	0,0	65 689,5	3
р-н Добрянский	1144	0,0	0	1033	0,0	0	922	0,0	0	811	0,0	0,0	0
р-н Кизеловский	1144	0,0	0	1033	0,0	0	922	0,0	0	811	0,0	0,0	0
р-н Краснокамский	1144	0,0	0	1033	0,0	0	922	0,0	0	811	0,0	0,0	0
г.Кунгур	1144	0,0	0	1033	0,0	0	922	0,0	0	811	0,0	30 544,9	1
р-н Лысьвенский	1144	0,0	0	1033	0,0	0	922	0,0	0	811	0,0	0,0	0
г.Соликамск	1144	0,0	0	1033	0,0	0	922	0,0	0	811	0,0	0,0	0
р-н Чайковский	1144	0,0	0	1033	0,0	0	922	0,0	0	811	0,0	0,0	0
р-н Чусовской	1144	0,0	0	1033	0,0	0	922	0,0	0	811	0,0	0,0	0
р-н Бардымский	1144	0,0	0	1033	0,0	0	922	0,0	0	811	0,0	0,0	0
р-н Березовский	1144	0,0	0	1033	0,0	0	922	0,0	0	811	0,0	0,0	0
р-н Б.-Сосновский	1144	0,0	0	1033	0,0	0	922	0,0	0	811	0,0	0,0	0
р-н Верещагинский	1144	0,0	0	1033	0,0	0	922	0,0	0	811	0,0	0,0	0
р-н Горнозаводский	1144	0,0	0	1033	0,0	0	922	0,0	0	811	0,0	0,0	0
р-н Еловский	1144	0,0	0	1033	0,0	0	922	0,0	0	811	0,0	0,0	0
р-н Ильинский	1144	0,0	0	1033	0,0	0	922	0,0	0	811	0,0	0,0	0
р-н Карагайский	1144	0,0	0	1033	0,0	0	922	0,0	0	811	0,0	0,0	0
р-н Кишертский	1144	0,0	0	1033	0,0	0	922	0,0	0	811	0,0	0,0	0
р-н Куединский	1144	0,0	0	1033	0,0	0	922	0,0	0	811	0,0	0,0	0
р-н Кунгурский	1144	0,0	0	1033	0,0	0	922	0,0	0	811	0,0	0,0	0
р-н Красновишерский	1144	0,0	0	1033	0,0	0	922	0,0	0	811	0,0	0,0	0
р-н Нытвенский	1144	0,0	0	1033	0,0	0	922	0,0	0	811	0,0	0,0	0
р-н Октябрьский	1144	0,0	0	1033	0,0	0	922	0,0	0	811	0,0	0,0	0
р-н Осинский	1144	0,0	0	1033	0,0	0	922	0,0	0	811	0,0	0,0	0
р-н Ординский	1144	0,0	0	1033	0,0	0	922	0,0	0	811	0,0	0,0	0
р-н Оханский	1144	0,0	0	1033	0,0	0	922	0,0	0	811	0,0	0,0	0
р-н Очерский	1144	0,0	0	1033	0,0	0	922	0,0	0	811	0,0	0,0	0
р-н Пермский	1144	0,0	0	1033	0,0	0	922	0,0	0	811	0,0	0,0	0
р-н Сивинский	1144	0,0	0	1033	0,0	0	922	0,0	0	811	0,0	0,0	0
р-н Соликамский	1144	0,0	0	1033	0,0	0	922	0,0	0	811	0,0	0,0	0
р-н Суксунский	1144	0,0	0	1033	0,0	0	922	0,0	0	811	0,0	0,0	0
р-н Усольский	1144	0,0	0	1033	0,0	0	922	0,0	0	811	0,0	0,0	0
р-н Уинский	1144	0,0	0	1033	0,0	0	922	0,0	0	811	0,0	0,0	0
р-н Частинский	1144	0,0	0	1033	0,0	0	922	0,0	0	811	0,0	0,0	0
р-н Чердынский	1144	0,0	0	1033	0,0	0	922	0,0	0	811	0,0	0,0	0
р-н Чернушинский	1144	0,0	0	1033	0,0	0	922	0,0	0	811	0,0	0,0	0
ЗАТО Звездный	1144	0,0	0	1033	0,0	0	922	0,0	0	811	0,0	0,0	0
г.Кудымкар	1144	0,0	0	1033	0,0	0	922	0,0	0	811	0,0	0,0	0
р-н Гайнский	1144	0,0	0	1033	0,0	0	922	0,0	0	811	0,0	0,0	0
р-н Косинский	1144	0,0	0	1033	0,0	0	922	0,0	0	811	0,0	0,0	0
р-н Кочевский	1144	0,0	0	1033	0,0	0	922	0,0	0	811	0,0	0,0	0
р-н Кудымкарский	1144	0,0	0	1033	0,0	0	922	0,0	0	811	0,0	0,0	0
р-н Юрлинский	1144	0,0	0	1033	0,0	0	922	0,0	0	811	0,0	0,0	0
р-н Юсвинский	1144	0,0	0	1033	0,0	0	922	0,0	0	811	0,0	0,0	0
Итого	х	0,0	1	х	18 560,5	0	х	0,0	0	х	0,0	120 796,2	5

Расчет объема ежемесячного вознаграждения за классное руководство в специальных (коррекционных) образовательных учреждениях для обуч

Наименование муниципальных районов (городских округов)	Численность учащихся в классе 8	Размер доплаты	Объем средств, руб.	Численность учащихся в классе 7	Размер доплаты	Объем средств, руб.	Численность учащихся в классе 6	Размер доплаты	Объем средств, руб.	Численность учащихся в классе 5	Размер доплаты	Объем средств, руб.	Численность учащихся в классе 4	Размер доплаты	Объем средств, руб.
г.Пермь		1700	0,0		1575	0,0		1450	0,0		1325	0,0		1200	0,0
р-н Александровский		1700	0,0		1575	0,0		1450	0,0		1325	0,0		1200	0,0
г.Березники		1700	0,0		1575	0,0		1450	0,0		1325	0,0		1200	0,0
р-н Гремячинский		1700	0,0		1575	0,0		1450	0,0		1325	0,0		1200	0,0
р-н Губахинский		1700	0,0		1575	0,0		1450	0,0		1325	0,0		1200	0,0
р-н Добрянский		1700	0,0		1575	0,0		1450	0,0		1325	0,0		1200	0,0
р-н Кизеловский		1700	0,0		1575	0,0		1450	0,0		1325	0,0		1200	0,0
р-н Краснокамский		1700	0,0		1575	0,0		1450	0,0		1325	0,0		1200	0,0
г.Кунгур		1700	0,0		1575	0,0		1450	0,0		1325	0,0		1200	0,0
р-н Лысьвенский		1700	0,0		1575	0,0		1450	0,0		1325	0,0		1200	0,0
г.Соликамск		1700	0,0		1575	0,0		1450	0,0		1325	0,0		1200	0,0
р-н Чайковский		1700	0,0		1575	0,0		1450	0,0		1325	0,0		1200	0,0
р-н Чусовской		1700	0,0		1575	0,0		1450	0,0		1325	0,0		1200	0,0
р-н Бардымский		1700	0,0		1575	0,0		1450	0,0		1325	0,0		1200	0,0
р-н Березовский		1700	0,0		1575	0,0		1450	0,0		1325	0,0		1200	0,0
р-н Б.-Сосновский	1	1700	30 544,9		1575	0,0		1450	0,0		1325	0,0		1200	0,0
р-н Верещагинский		1700	0,0		1575	0,0		1450	0,0		1325	0,0		1200	0,0
р-н Горнозаводский		1700	0,0		1575	0,0		1450	0,0		1325	0,0		1200	0,0
р-н Еловский		1700	0,0		1575	0,0		1450	0,0		1325	0,0		1200	0,0
р-н Ильинский		1700	0,0		1575	0,0		1450	0,0		1325	0,0		1200	0,0
р-н Карагайский		1700	0,0		1575	0,0		1450	0,0		1325	0,0		1200	0,0
р-н Кишертский		1700	0,0		1575	0,0		1450	0,0		1325	0,0		1200	0,0
р-н Куединский		1700	0,0		1575	0,0		1450	0,0		1325	0,0		1200	0,0
р-н Кунгурский		1700	0,0		1575	0,0		1450	0,0		1325	0,0		1200	0,0
р-н Красновишерский		1700	0,0		1575	0,0		1450	0,0		1325	0,0		1200	0,0
р-н Нытвенский		1700	0,0		1575	0,0		1450	0,0		1325	0,0		1200	0,0
р-н Октябрьский		1700	0,0		1575	0,0		1450	0,0		1325	0,0		1200	0,0
р-н Осинский		1700	0,0		1575	0,0		1450	0,0		1325	0,0		1200	0,0
р-н Ординский		1700	0,0		1575	0,0		1450	0,0		1325	0,0		1200	0,0
р-н Оханский		1700	0,0		1575	0,0		1450	0,0		1325	0,0		1200	0,0
р-н Очерский		1700	0,0		1575	0,0		1450	0,0		1325	0,0		1200	0,0
р-н Пермский		1700	0,0		1575	0,0		1450	0,0		1325	0,0		1200	0,0
р-н Сивинский		1700	0,0		1575	0,0		1450	0,0		1325	0,0		1200	0,0
р-н Соликамский		1700	0,0		1575	0,0		1450	0,0		1325	0,0		1200	0,0
р-н Суксунский		1700	0,0		1575	0,0		1450	0,0		1325	0,0		1200	0,0
р-н Усольский		1700	0,0		1575	0,0		1450	0,0		1325	0,0		1200	0,0
р-н Уинский		1700	0,0		1575	0,0		1450	0,0		1325	0,0		1200	0,0
р-н Чагинский		1700	0,0		1575	0,0		1450	0,0		1325	0,0		1200	0,0
р-н Чердынский		1700	0,0		1575	0,0		1450	0,0		1325	0,0		1200	0,0
р-н Чернушинский		1700	0,0		1575	0,0		1450	0,0		1325	0,0		1200	0,0
ЗАТО Звездный		1700	0,0		1575	0,0		1450	0,0		1325	0,0		1200	0,0
г.Кудымкар		1700	0,0		1575	0,0		1450	0,0		1325	0,0		1200	0,0
р-н Гайнский		1700	0,0		1575	0,0		1450	0,0		1325	0,0		1200	0,0
р-н Косинский		1700	0,0		1575	0,0		1450	0,0		1325	0,0		1200	0,0
р-н Кочевский		1700	0,0		1575	0,0		1450	0,0		1325	0,0		1200	0,0
р-н Кудымкарский		1700	0,0		1575	0,0		1450	0,0		1325	0,0		1200	0,0
р-н Юрлинский		1700	0,0		1575	0,0		1450	0,0		1325	0,0		1200	0,0
р-н Юсьвинский		1700	0,0		1575	0,0		1450	0,0		1325	0,0		1200	0,0
Итого	1	х	30 544,9	0	х	0,0	0	х	0,0	0	х	0,0	0	х	0,0

ающихся, воспитанников с ограниченными возможностями здоровья на 2017 год

Наименование муниципальных районов (городских округов)	Численность учащихся в классе 3	Размер доплаты	Объем средств, руб.	Численность учащихся в классе 2	Размер доплаты	Объем средств, руб.	Численность учащихся в классе 1	Размер доплаты	Объем средств, руб.	Итого, руб.	Итого количество классов
г.Пермь		1075	0,0		950	0,0		825	0,0	0,0	0
р-н Александровский		1075	0,0		950	0,0		825	0,0	0,0	0
г.Березники		1075	0,0		950	0,0		825	0,0	0,0	0
р-н Гремячинский		1075	0,0		950	0,0		825	0,0	0,0	0
р-н Губахинский		1075	0,0		950	0,0		825	0,0	0,0	0
р-н Добрянский		1075	0,0		950	0,0		825	0,0	0,0	0
р-н Кизеловский		1075	0,0		950	0,0		825	0,0	0,0	0
р-н Краснокамский		1075	0,0		950	0,0		825	0,0	0,0	0
г.Кунгур		1075	0,0		950	0,0		825	0,0	0,0	0
р-н Лысьвенский		1075	0,0		950	0,0		825	0,0	0,0	0
г.Соликамск		1075	0,0		950	0,0		825	0,0	0,0	0
р-н Чайковский		1075	0,0		950	0,0		825	0,0	0,0	0
р-н Чусовской		1075	0,0		950	0,0		825	0,0	0,0	0
р-н Бардымский		1075	0,0		950	0,0		825	0,0	0,0	0
р-н Березовский		1075	0,0		950	0,0		825	0,0	0,0	0
р-н Б.-Сосновский		1075	0,0	1	950	17 069,2	1	825	14 823,3	62 437,4	3
р-н Верещагинский		1075	0,0		950	0,0		825	0,0	0,0	0
р-н Горнозаводский		1075	0,0		950	0,0		825	0,0	0,0	0
р-н Еловский		1075	0,0		950	0,0		825	0,0	0,0	0
р-н Ильинский		1075	0,0		950	0,0		825	0,0	0,0	0
р-н Карагайский		1075	0,0		950	0,0		825	0,0	0,0	0
р-н Кишертский		1075	0,0		950	0,0		825	0,0	0,0	0
р-н Куединский		1075	0,0		950	0,0		825	0,0	0,0	0
р-н Кунгурский		1075	0,0		950	0,0		825	0,0	0,0	0
р-н Красновишерский		1075	0,0		950	0,0		825	0,0	0,0	0
р-н Нытвенский		1075	0,0		950	0,0		825	0,0	0,0	0
р-н Октябрьский		1075	0,0		950	0,0		825	0,0	0,0	0
р-н Осинский		1075	0,0		950	0,0		825	0,0	0,0	0
р-н Ординский		1075	0,0		950	0,0		825	0,0	0,0	0
р-н Оханский		1075	0,0		950	0,0		825	0,0	0,0	0
р-н Очерский		1075	0,0		950	0,0		825	0,0	0,0	0
р-н Пермский		1075	0,0		950	0,0		825	0,0	0,0	0
р-н Сивинский		1075	0,0		950	0,0		825	0,0	0,0	0
р-н Соликамский		1075	0,0		950	0,0		825	0,0	0,0	0
р-н Суксунский		1075	0,0		950	0,0		825	0,0	0,0	0
р-н Усольский		1075	0,0		950	0,0		825	0,0	0,0	0
р-н Уинский		1075	0,0		950	0,0		825	0,0	0,0	0
р-н Чагинский		1075	0,0		950	0,0		825	0,0	0,0	0
р-н Чердынский		1075	0,0		950	0,0		825	0,0	0,0	0
р-н Чернушинский		1075	0,0		950	0,0		825	0,0	0,0	0
ЗАТО Звездный		1075	0,0		950	0,0		825	0,0	0,0	0
г.Кудымкар		1075	0,0		950	0,0		825	0,0	0,0	0
р-н Гайнский		1075	0,0		950	0,0		825	0,0	0,0	0
р-н Косинский		1075	0,0		950	0,0		825	0,0	0,0	0
р-н Кочевский		1075	0,0		950	0,0		825	0,0	0,0	0
р-н Кудымкарский		1075	0,0		950	0,0		825	0,0	0,0	0
р-н Юрлинский		1075	0,0		950	0,0		825	0,0	0,0	0
р-н Юсьвинский		1075	0,0		950	0,0		825	0,0	0,0	0
Итого	0	х	0,0	1	х	17 069,2	1	х	14 823,3	62 437,4	3

Расчет объема ежемесячного вознаграждения за классное руководство в специальных (коррекционных) образовательных учреждениях для обучающихся, воспитанников с ограниченными возм

Наименование муниципальных районов (городских округов)	Численность учащихся в классе 6	Размер доплаты	Объем средств, руб.	Численность учащихся в классе 5	Размер доплаты	Объем средств, руб.	Численность учащихся в классе 4	Размер доплаты	Объем средств, руб.	Численность учащихся в классе 3	Размер доплаты	Объем средств, руб.	Численность учащихся в классе 2	Размер доплаты	Объем средств, руб.	Численность учащихся в классе 1
г.Пермь		1700	0,0		1535	0,0		1368	0,0		1201	0,0		1034	0,0	
р-н Александровский		1700	0,0		1535	0,0		1368	0,0		1201	0,0		1034	0,0	
г.Березники		1700	0,0		1535	0,0		1368	0,0		1201	0,0		1034	0,0	
р-н Гремячинский		1700	0,0		1535	0,0		1368	0,0		1201	0,0		1034	0,0	
р-н Губахинский		1700	0,0		1535	0,0		1368	0,0		1201	0,0		1034	0,0	
р-н Добрянский		1700	0,0		1535	0,0		1368	0,0		1201	0,0		1034	0,0	
р-н Кизеловский		1700	0,0		1535	0,0		1368	0,0		1201	0,0		1034	0,0	
р-н Краснокамский		1700	0,0		1535	0,0		1368	0,0		1201	0,0		1034	0,0	
г.Кунгур		1700	0,0		1535	0,0		1368	0,0		1201	0,0		1034	0,0	
р-н Лысьвенский		1700	0,0		1535	0,0		1368	0,0		1201	0,0		1034	0,0	
г.Соликамск		1700	0,0		1535	0,0		1368	0,0		1201	0,0		1034	0,0	
р-н Чайковский		1700	0,0		1535	0,0		1368	0,0		1201	0,0		1034	0,0	
р-н Чусовской	2	1700	61 089,8	1	1535	27 580,3		1368	0,0		1201	0,0		1034	0,0	
р-н Бардымский		1700	0,0		1535	0,0		1368	0,0		1201	0,0		1034	0,0	
р-н Березовский		1700	0,0		1535	0,0		1368	0,0		1201	0,0		1034	0,0	
р-н Б.-Сосновский		1700	0,0		1535	0,0		1368	0,0		1201	0,0		1034	0,0	
р-н Верещагинский		1700	0,0		1535	0,0		1368	0,0		1201	0,0		1034	0,0	
р-н Горнозаводский		1700	0,0		1535	0,0		1368	0,0		1201	0,0		1034	0,0	
р-н Еловский		1700	0,0		1535	0,0		1368	0,0		1201	0,0		1034	0,0	
р-н Ильинский		1700	0,0		1535	0,0		1368	0,0		1201	0,0		1034	0,0	
р-н Карагайский		1700	0,0		1535	0,0		1368	0,0		1201	0,0		1034	0,0	
р-н Кишертский		1700	0,0		1535	0,0		1368	0,0		1201	0,0		1034	0,0	
р-н Куединский		1700	0,0		1535	0,0		1368	0,0		1201	0,0		1034	0,0	
р-н Кунгурский		1700	0,0		1535	0,0		1368	0,0		1201	0,0		1034	0,0	
р-н Красновишерский		1700	0,0		1535	0,0		1368	0,0		1201	0,0		1034	0,0	
р-н Нытвенский		1700	0,0		1535	0,0		1368	0,0		1201	0,0		1034	0,0	
р-н Октябрьский		1700	0,0		1535	0,0		1368	0,0		1201	0,0		1034	0,0	
р-н Осинский		1700	0,0		1535	0,0		1368	0,0		1201	0,0		1034	0,0	
р-н Ординский		1700	0,0		1535	0,0		1368	0,0		1201	0,0		1034	0,0	
р-н Оханский		1700	0,0		1535	0,0		1368	0,0		1201	0,0		1034	0,0	
р-н Очерский		1700	0,0		1535	0,0		1368	0,0		1201	0,0		1034	0,0	
р-н Пермский		1700	0,0		1535	0,0		1368	0,0		1201	0,0		1034	0,0	
р-н Сивинский		1700	0,0		1535	0,0		1368	0,0		1201	0,0		1034	0,0	
р-н Соликамский		1700	0,0		1535	0,0		1368	0,0		1201	0,0		1034	0,0	
р-н Суксунский		1700	0,0		1535	0,0		1368	0,0		1201	0,0		1034	0,0	
р-н Усольский		1700	0,0		1535	0,0		1368	0,0		1201	0,0		1034	0,0	
р-н Уинский		1700	0,0		1535	0,0		1368	0,0		1201	0,0		1034	0,0	
р-н Чагинский		1700	0,0		1535	0,0		1368	0,0		1201	0,0		1034	0,0	
р-н Чердынский		1700	0,0		1535	0,0		1368	0,0		1201	0,0		1034	0,0	
р-н Чернушинский		1700	0,0		1535	0,0		1368	0,0		1201	0,0		1034	0,0	
ЗАТО Звездный		1700	0,0		1535	0,0		1368	0,0		1201	0,0		1034	0,0	
г.Кудымкар		1700	0,0		1535	0,0		1368	0,0		1201	0,0		1034	0,0	
р-н Гайнский		1700	0,0		1535	0,0		1368	0,0		1201	0,0		1034	0,0	
р-н Косинский		1700	0,0		1535	0,0		1368	0,0		1201	0,0		1034	0,0	
р-н Кочевский		1700	0,0		1535	0,0		1368	0,0		1201	0,0		1034	0,0	
р-н Кудымкарский		1700	0,0		1535	0,0		1368	0,0		1201	0,0		1034	0,0	
р-н Юрлинский		1700	0,0		1535	0,0		1368	0,0		1201	0,0		1034	0,0	
р-н Юсьвинский		1700	0,0		1535	0,0		1368	0,0		1201	0,0		1034	0,0	
Итого	2	х	61 089,8	1	х	27 580,3	0	х	0,0	0	х	0,0	0	х	0,0	0

кностями здоровья на 2017 год

Наименование муниципальных районов (городских округов)	Размер доплаты	Объем средств, руб.	Итого, руб.	Итого количество классов
г.Пермь	867	0,0	0,0	0
р-н Александровский	867	0,0	0,0	0
г.Березники	867	0,0	0,0	0
р-н Гремячинский	867	0,0	0,0	0
р-н Губахинский	867	0,0	0,0	0
р-н Добрянский	867	0,0	0,0	0
р-н Кизеловский	867	0,0	0,0	0
р-н Краснокамский	867	0,0	0,0	0
г.Кунгур	867	0,0	0,0	0
р-н Лысьвенский	867	0,0	0,0	0
г.Соликамск	867	0,0	0,0	0
р-н Чайковский	867	0,0	0,0	0
р-н Чусовской	867	0,0	88 670,1	3
р-н Бардымский	867	0,0	0,0	0
р-н Березовский	867	0,0	0,0	0
р-н Б.-Сосновский	867	0,0	0,0	0
р-н Верещагинский	867	0,0	0,0	0
р-н Горнозаводский	867	0,0	0,0	0
р-н Еловский	867	0,0	0,0	0
р-н Ильинский	867	0,0	0,0	0
р-н Карагайский	867	0,0	0,0	0
р-н Кишертский	867	0,0	0,0	0
р-н Куединский	867	0,0	0,0	0
р-н Кунгурский	867	0,0	0,0	0
р-н Красновишерский	867	0,0	0,0	0
р-н Нытвенский	867	0,0	0,0	0
р-н Октябрьский	867	0,0	0,0	0
р-н Осинский	867	0,0	0,0	0
р-н Ординский	867	0,0	0,0	0
р-н Оханский	867	0,0	0,0	0
р-н Очерский	867	0,0	0,0	0
р-н Пермский	867	0,0	0,0	0
р-н Сивинский	867	0,0	0,0	0
р-н Соликамский	867	0,0	0,0	0
р-н Суксунский	867	0,0	0,0	0
р-н Усольский	867	0,0	0,0	0
р-н Уинский	867	0,0	0,0	0
р-н Чагинский	867	0,0	0,0	0
р-н Чердынский	867	0,0	0,0	0
р-н Чернушинский	867	0,0	0,0	0
ЗАТО Звездный	867	0,0	0,0	0
г.Кудымкар	867	0,0	0,0	0
р-н Гайнский	867	0,0	0,0	0
р-н Косинский	867	0,0	0,0	0
р-н Кочевский	867	0,0	0,0	0
р-н Кудымкарский	867	0,0	0,0	0
р-н Юрлинский	867	0,0	0,0	0
р-н Юсьвинский	1075	0,0	0,0	0
Итого	х	0,0	88 670,1	3



Расчет объема ежемесячного вознаграждения за классное руководство в специальных (коррекционных) образовательных учреждениях для обучающихся, воспитанников с ограниченными возможностями здоровья на 2017 год

Наименование муниципальных районов (городских округов)	Численность учащихся в классе 5	Размер доплаты	Объем средств, руб.	Численность учащихся в классе 4	Размер доплаты	Объем средств, руб.	Численность учащихся в классе 3	Размер доплаты	Объем средств, руб.	Численность учащихся в классе 2	Размер доплаты	Объем средств, руб.	Численность учащихся в классе 1	Размер доплаты	Объем средств, руб.	Итого, руб.	Итого количество классов
г.Пермь	74	1700	2 260 324,1	7	1500	188 659,8	3	1300	70 073,6	2	1100	39 528,7	0	900	0,0	2 558 586,2	86
р-н Александровский	1	1700	30 544,9	0	1500	0,0	1	1300	23 357,9	0	1100	0,0	0	900	0,0	53 902,8	2
г.Березники	1	1700	30 544,9	0	1500	0,0	0	1300	0,0	0	1100	0,0	0	900	0,0	30 544,9	1
р-н Гремячинский	0	1700	0,0	0	1500	0,0	0	1300	0,0	0	1100	0,0	0	900	0,0	0,0	0
р-н Губахинский	3	1700	91 634,8	0	1500	0,0	0	1300	0,0	0	1100	0,0	0	900	0,0	91 634,8	3
р-н Добрянский	0	1700	0,0	0	1500	0,0	0	1300	0,0	0	1100	0,0	0	900	0,0	0,0	0
р-н Кизеловский	0	1700	0,0	0	1500	0,0	0	1300	0,0	0	1100	0,0	0	900	0,0	0,0	0
р-н Краснокамский	0	1700	0,0	0	1500	0,0	0	1300	0,0	0	1100	0,0	0	900	0,0	0,0	0
г.Кунгур	7	1700	213 814,4	0	1500	0,0	0	1300	0,0	0	1100	0,0	0	900	0,0	213 814,4	7
р-н Лысьвенский	5	1700	152 724,6	0	1500	0,0	0	1300	0,0	0	1100	0,0	0	900	0,0	152 724,6	5
г.Соликамск	0	1700	0,0	0	1500	0,0	0	1300	0,0	0	1100	0,0	0	900	0,0	0,0	0
р-н Чайковский	6	1700	183 269,5	0	1500	0,0	0	1300	0,0	0	1100	0,0	0	900	0,0	183 269,5	6
р-н Чусовской	0	1700	0,0	0	1500	0,0	0	1300	0,0	0	1100	0,0	0	900	0,0	0,0	0
р-н Бардымский	0	1700	0,0	0	1500	0,0	0	1300	0,0	0	1100	0,0	0	900	0,0	0,0	0
р-н Березовский	0	1700	0,0	0	1500	0,0	0	1300	0,0	0	1100	0,0	0	900	0,0	0,0	0
р-н Б.-Сосновский	0	1700	0,0	0	1500	0,0	0	1300	0,0	0	1100	0,0	0	900	0,0	0,0	0
р-н Верещагинский	1	1700	30 544,9	0	1500	0,0	0	1300	0,0	0	1100	0,0	0	900	0,0	30 544,9	1
р-н Горнозаводский	0	1700	0,0	0	1500	0,0	0	1300	0,0	0	1100	0,0	0	900	0,0	0,0	0
р-н Еловский	0	1700	0,0	3	1500	80 854,2	0	1300	0,0	0	1100	0,0	0	900	0,0	80 854,2	3
р-н Ильинский	0	1700	0,0	0	1500	0,0	0	1300	0,0	0	1100	0,0	0	900	0,0	0,0	0
р-н Карагайский	0	1700	0,0	0	1500	0,0	0	1300	0,0	0	1100	0,0	0	900	0,0	0,0	0
р-н Кишертский	0	1700	0,0	0	1500	0,0	0	1300	0,0	0	1100	0,0	0	900	0,0	0,0	0
р-н Куединский	0	1700	0,0	0	1500	0,0	0	1300	0,0	0	1100	0,0	0	900	0,0	0,0	0
р-н Кунгурский	0	1700	0,0	0	1500	0,0	0	1300	0,0	0	1100	0,0	0	900	0,0	0,0	0
р-н Красновишерский	4	1700	127 491,8	0	1500	0,0	0	1300	0,0	0	1100	0,0	0	900	0,0	127 491,8	4
р-н Нытвенский	4	1700	122 179,7	0	1500	0,0	1	1300	23 357,9	1	1100	19 764,4	9	900	145 537,6	310 839,5	15
р-н Октябрьский	3	1700	91 634,8	0	1500	0,0	0	1300	0,0	0	1100	0,0	0	900	0,0	91 634,8	3
р-н Осинский	0	1700	0,0	0	1500	0,0	0	1300	0,0	0	1100	0,0	0	900	0,0	0,0	0
р-н Ординский	0	1700	0,0	0	1500	0,0	0	1300	0,0	0	1100	0,0	0	900	0,0	0,0	0
р-н Оханский	0	1700	0,0	0	1500	0,0	0	1300	0,0	0	1100	0,0	0	900	0,0	0,0	0
р-н Очерский	0	1700	0,0	0	1500	0,0	0	1300	0,0	0	1100	0,0	0	900	0,0	0,0	0
р-н Пермский	0	1700	0,0	0	1500	0,0	0	1300	0,0	0	1100	0,0	0	900	0,0	0,0	0
р-н Сивинский	0	1700	0,0	0	1500	0,0	0	1300	0,0	0	1100	0,0	0	900	0,0	0,0	0
р-н Соликамский	0	1700	0,0	0	1500	0,0	0	1300	0,0	0	1100	0,0	0	900	0,0	0,0	0
р-н Суксунский	0	1700	0,0	0	1500	0,0	0	1300	0,0	0	1100	0,0	0	900	0,0	0,0	0
р-н Усольский	0	1700	0,0	0	1500	0,0	0	1300	0,0	0	1100	0,0	0	900	0,0	0,0	0
р-н Уинский	0	1700	0,0	0	1500	0,0	0	1300	0,0	0	1100	0,0	0	900	0,0	0,0	0
р-н Чагинский	0	1700	0,0	0	1500	0,0	0	1300	0,0	0	1100	0,0	0	900	0,0	0,0	0
р-н Чердынский	0	1700	0,0	0	1500	0,0	0	1300	0,0	0	1100	0,0	0	900	0,0	0,0	0
р-н Чернушинский	0	1700	0,0	0	1500	0,0	0	1300	0,0	0	1100	0,0	0	900	0,0	0,0	0
ЗАТО Звездный	0	1700	0,0	0	1500	0,0	0	1300	0,0	0	1100	0,0	0	900	0,0	0,0	0
г.Кудымкар	3	1700	91 634,8	1	1500	26 951,4	0	1300	0,0	0	1100	0,0	0	900	0,0	118 586,2	4
р-н Гайнский	0	1700	0,0	0	1500	0,0	0	1300	0,0	0	1100	0,0	0	900	0,0	0,0	0
р-н Косинский	0	1700	0,0	0	1500	0,0	0	1300	0,0	0	1100	0,0	0	900	0,0	0,0	0
р-н Кочевский	0	1700	0,0	0	1500	0,0	0	1300	0,0	0	1100	0,0	0	900	0,0	0,0	0
р-н Кудымкарский	4	1700	122 179,7	0	1500	0,0	0	1300	0,0	0	1100	0,0	0	900	0,0	122 179,7	4
р-н Юрлинский	1	1700	30 544,9	0	1500	0,0	0	1300	0,0	0	1100	0,0	0	900	0,0	30 544,9	1
р-н Юсьвинский	0	1700	0,0	0	1500	0,0	0	1300	0,0	0	1100	0,0	0	900	0,0	0,0	0
Итого	117	x	3 579 067,8	11	x	296 465,4	5	x	116 789,4	3	x	59 293,1	9	x	145 537,6	4 197 153,2	145

Расчет объема ежемесячного вознаграждения за классное руководство в школах открытого типа на 2017 год

Наименование муниципальных районов (городских округов)	Численность учащихся в классе 10	Размер доплаты	Объем средств, руб.	Численность учащихся в классе 9	Размер доплаты	Объем средств, руб.	Численность учащихся в классе 8	Размер доплаты	Объем средств, руб.	Численность учащихся в классе 7	Размер доплаты	Объем средств, руб.	Численность учащихся в классе 6	Размер доплаты	Объем средств, руб.	Численность учащихся в классе 5	Размер доплаты
г.Пермь	0	1700	0,0	0	1600	0,0	0	1500	0,0	0	1400	0,0	0	1300	0,0	0	1200
р-н Александровский	0	1700	0,0	0	1600	0,0	0	1500	0,0	0	1400	0,0	0	1300	0,0	0	1200
г.Безрезники	0	1700	0,0	0	1600	0,0	0	1500	0,0	0	1400	0,0	0	1300	0,0	0	1200
р-н Гремячинский	0	1700	0,0	0	1600	0,0	0	1500	0,0	0	1400	0,0	0	1300	0,0	0	1200
р-н Губахинский	5	1700	152 724,6	0	1600	0,0	0	1500	0,0	0	1400	0,0	0	1300	0,0	0	1200
р-н Добрянский	0	1700	0,0	0	1600	0,0	0	1500	0,0	0	1400	0,0	0	1300	0,0	0	1200
р-н Кизеловский	0	1700	0,0	0	1600	0,0	0	1500	0,0	0	1400	0,0	0	1300	0,0	0	1200
р-н Краснокамский	0	1700	0,0	0	1600	0,0	0	1500	0,0	0	1400	0,0	0	1300	0,0	0	1200
г.Кунгур	0	1700	0,0	0	1600	0,0	0	1500	0,0	0	1400	0,0	0	1300	0,0	0	1200
р-н Лысьвенский	1	1700	30 544,9	5	1600	143 740,8	0	1500	0,0	1	1400	25 154,6	1	1300	23 357,9	0	1200
г.Соликамск	5	1700	152 724,6	0	1600	0,0	0	1500	0,0	0	1400	0,0	0	1300	0,0	0	1200
р-н Чайковский	1	1700	30 544,9	2	1600	57 496,3	2	1500	53 902,8	0	1400	0,0	0	1300	0,0	1	1200
р-н Чусовской	6	1700	183 269,5	1	1600	28 748,2	0	1500	0,0	0	1400	0,0	0	1300	0,0	0	1200
р-н Бардымский	0	1700	0,0	0	1600	0,0	0	1500	0,0	0	1400	0,0	0	1300	0,0	0	1200
р-н Березовский	0	1700	0,0	0	1600	0,0	0	1500	0,0	0	1400	0,0	0	1300	0,0	0	1200
р-н Б.-Сосновский	0	1700	0,0	0	1600	0,0	0	1500	0,0	0	1400	0,0	0	1300	0,0	0	1200
р-н Вештагинский	0	1700	0,0	0	1600	0,0	0	1500	0,0	0	1400	0,0	0	1300	0,0	0	1200
р-н Горнозаводский	0	1700	0,0	0	1600	0,0	0	1500	0,0	0	1400	0,0	0	1300	0,0	0	1200
р-н Еловский	0	1700	0,0	0	1600	0,0	0	1500	0,0	0	1400	0,0	0	1300	0,0	0	1200
р-н Ильинский	0	1700	0,0	0	1600	0,0	0	1500	0,0	0	1400	0,0	0	1300	0,0	0	1200
р-н Карагайский	0	1700	0,0	0	1600	0,0	0	1500	0,0	0	1400	0,0	0	1300	0,0	0	1200
р-н Кишертский	0	1700	0,0	0	1600	0,0	0	1500	0,0	0	1400	0,0	0	1300	0,0	0	1200
р-н Куединский	0	1700	0,0	0	1600	0,0	0	1500	0,0	0	1400	0,0	0	1300	0,0	0	1200
р-н Кунгурский	0	1700	0,0	0	1600	0,0	0	1500	0,0	0	1400	0,0	0	1300	0,0	0	1200
р-н Красновишерский	0	1700	0,0	0	1600	0,0	0	1500	0,0	0	1400	0,0	0	1300	0,0	0	1200
р-н Нытвенский	0	1700	0,0	0	1600	0,0	0	1500	0,0	0	1400	0,0	0	1300	0,0	0	1200
р-н Октябрьский	0	1700	0,0	0	1600	0,0	0	1500	0,0	0	1400	0,0	0	1300	0,0	0	1200
р-н Осинский	0	1700	0,0	0	1600	0,0	0	1500	0,0	0	1400	0,0	0	1300	0,0	0	1200
р-н Ординский	0	1700	0,0	0	1600	0,0	0	1500	0,0	0	1400	0,0	0	1300	0,0	0	1200
р-н Оханский	0	1700	0,0	0	1600	0,0	0	1500	0,0	0	1400	0,0	0	1300	0,0	0	1200
р-н Очерский	0	1700	0,0	0	1600	0,0	0	1500	0,0	0	1400	0,0	0	1300	0,0	0	1200
р-н Пермский	0	1700	0,0	0	1600	0,0	0	1500	0,0	0	1400	0,0	0	1300	0,0	0	1200
р-н Сивинский	0	1700	0,0	0	1600	0,0	0	1500	0,0	0	1400	0,0	0	1300	0,0	0	1200
р-н Соликамский	0	1700	0,0	0	1600	0,0	0	1500	0,0	0	1400	0,0	0	1300	0,0	0	1200
р-н Суксунский	0	1700	0,0	0	1600	0,0	0	1500	0,0	0	1400	0,0	0	1300	0,0	0	1200
р-н Усольский	0	1700	0,0	0	1600	0,0	0	1500	0,0	0	1400	0,0	0	1300	0,0	0	1200
р-н Уинский	0	1700	0,0	0	1600	0,0	0	1500	0,0	0	1400	0,0	0	1300	0,0	0	1200
р-н Чагинский	0	1700	0,0	0	1600	0,0	0	1500	0,0	0	1400	0,0	0	1300	0,0	0	1200
р-н Чердынский	0	1700	0,0	0	1600	0,0	0	1500	0,0	0	1400	0,0	0	1300	0,0	0	1200
р-н Чернушинский	0	1700	0,0	0	1600	0,0	0	1500	0,0	0	1400	0,0	0	1300	0,0	0	1200
ЗАТО Звездный	0	1700	0,0	0	1600	0,0	0	1500	0,0	0	1400	0,0	0	1300	0,0	0	1200
г.Кудымкар	0	1700	0,0	0	1600	0,0	0	1500	0,0	0	1400	0,0	0	1300	0,0	0	1200
р-н Гайнский	0	1700	0,0	0	1600	0,0	0	1500	0,0	0	1400	0,0	0	1300	0,0	0	1200
р-н Косинский	0	1700	0,0	0	1600	0,0	0	1500	0,0	0	1400	0,0	0	1300	0,0	0	1200
р-н Кочевский	0	1700	0,0	0	1600	0,0	0	1500	0,0	0	1400	0,0	0	1300	0,0	0	1200
р-н Кудымкарский	0	1700	0,0	0	1600	0,0	0	1500	0,0	0	1400	0,0	0	1300	0,0	0	1200
р-н Юрлинский	0	1700	0,0	0	1600	0,0	0	1500	0,0	0	1400	0,0	0	1300	0,0	0	1200
р-н Юсьвинский	0	1700	0,0	0	1600	0,0	0	1500	0,0	0	1400	0,0	0	1300	0,0	0	1200
Итого	18	х	549 808,6	8	х	229 985,3	2	х	53 902,8	1	х	25 154,6	1	х	23 357,9	1	х

Наименование муниципальных районов (городских округов)	Объем средств, руб.	Численность учащихся в классе 4	Размер доплаты	Объем средств, руб.	Численность учащихся в классе 3	Размер доплаты	Объем средств, руб.	Численность учащихся в классе 2	Размер доплаты	Объем средств, руб.	Численность учащихся в классе 1	Размер доплаты	Объем средств, руб.	Итого, руб.	Итого количество классов
г.Пермь	0,0	0	1100	0,0	0	1000	0,0	0	900	0,0	0	800	0,0	0,0	0
р-н Александровский	0,0	0	1100	0,0	0	1000	0,0	0	900	0,0	0	800	0,0	0,0	0
г.Березники	0,0	0	1100	0,0	0	1000	0,0	0	900	0,0	0	800	0,0	0,0	0
р-н Гремячинский	0,0	0	1100	0,0	0	1000	0,0	0	900	0,0	0	800	0,0	0,0	0
р-н Губахинский	0,0	0	1100	0,0	0	1000	0,0	0	900	0,0	0	800	0,0	152 724,6	5
р-н Добрянский	0,0	0	1100	0,0	0	1000	0,0	0	900	0,0	0	800	0,0	0,0	0
р-н Кизеловский	0,0	0	1100	0,0	0	1000	0,0	0	900	0,0	0	800	0,0	0,0	0
р-н Краснокамский	0,0	0	1100	0,0	0	1000	0,0	0	900	0,0	0	800	0,0	0,0	0
г.Кунгур	0,0	0	1100	0,0	0	1000	0,0	0	900	0,0	0	800	0,0	0,0	0
р-н Лысьвенский	0,0	0	1100	0,0	1	1000	17 967,6	0	900	0,0	1	800	14 374,1	255 139,9	10
г.Соликамск	0,0	0	1100	0,0	0	1000	0,0	0	900	0,0	0	800	0,0	152 724,6	5
р-н Чайковский	21 561,1	0	1100	0,0	1	1000	17 967,6	0	900	0,0	0	800	0,0	181 472,8	7
р-н Чусовской	0,0	0	1100	0,0	0	1000	0,0	0	900	0,0	0	800	0,0	212 017,7	7
р-н Бардымский	0,0	0	1100	0,0	0	1000	0,0	0	900	0,0	0	800	0,0	0,0	0
р-н Березовский	0,0	0	1100	0,0	0	1000	0,0	0	900	0,0	0	800	0,0	0,0	0
р-н Б.-Сосновский	0,0	0	1100	0,0	0	1000	0,0	0	900	0,0	0	800	0,0	0,0	0
р-н Верещагинский	0,0	0	1100	0,0	0	1000	0,0	0	900	0,0	0	800	0,0	0,0	0
р-н Горнозаводский	0,0	0	1100	0,0	0	1000	0,0	0	900	0,0	0	800	0,0	0,0	0
р-н Еловский	0,0	0	1100	0,0	0	1000	0,0	0	900	0,0	0	800	0,0	0,0	0
р-н Ильинский	0,0	0	1100	0,0	0	1000	0,0	0	900	0,0	0	800	0,0	0,0	0
р-н Карагайский	0,0	0	1100	0,0	0	1000	0,0	0	900	0,0	0	800	0,0	0,0	0
р-н Кишертский	0,0	0	1100	0,0	0	1000	0,0	0	900	0,0	0	800	0,0	0,0	0
р-н Куединский	0,0	0	1100	0,0	0	1000	0,0	0	900	0,0	0	800	0,0	0,0	0
р-н Кунгурский	0,0	0	1100	0,0	0	1000	0,0	0	900	0,0	0	800	0,0	0,0	0
р-н Красновишерский	0,0	0	1100	0,0	0	1000	0,0	0	900	0,0	0	800	0,0	0,0	0
р-н Нытвенский	0,0	0	1100	0,0	0	1000	0,0	0	900	0,0	0	800	0,0	0,0	0
р-н Октябрьский	0,0	0	1100	0,0	0	1000	0,0	0	900	0,0	0	800	0,0	0,0	0
р-н Осинский	0,0	0	1100	0,0	0	1000	0,0	0	900	0,0	0	800	0,0	0,0	0
р-н Ординский	0,0	0	1100	0,0	0	1000	0,0	0	900	0,0	0	800	0,0	0,0	0
р-н Оханский	0,0	0	1100	0,0	0	1000	0,0	0	900	0,0	0	800	0,0	0,0	0
р-н Очерский	0,0	0	1100	0,0	0	1000	0,0	0	900	0,0	0	800	0,0	0,0	0
р-н Пермский	0,0	0	1100	0,0	0	1000	0,0	0	900	0,0	0	800	0,0	0,0	0
р-н Сивинский	0,0	0	1100	0,0	0	1000	0,0	0	900	0,0	0	800	0,0	0,0	0
р-н Соликамский	0,0	0	1100	0,0	0	1000	0,0	0	900	0,0	0	800	0,0	0,0	0
р-н Суксунский	0,0	0	1100	0,0	0	1000	0,0	0	900	0,0	0	800	0,0	0,0	0
р-н Усольский	0,0	0	1100	0,0	0	1000	0,0	0	900	0,0	0	800	0,0	0,0	0
р-н Уинский	0,0	0	1100	0,0	0	1000	0,0	0	900	0,0	0	800	0,0	0,0	0
р-н Частинский	0,0	0	1100	0,0	0	1000	0,0	0	900	0,0	0	800	0,0	0,0	0
р-н Чердынский	0,0	0	1100	0,0	0	1000	0,0	0	900	0,0	0	800	0,0	0,0	0
р-н Чернушинский	0,0	0	1100	0,0	0	1000	0,0	0	900	0,0	0	800	0,0	0,0	0
ЗАТО Звездный	0,0	0	1100	0,0	0	1000	0,0	0	900	0,0	0	800	0,0	0,0	0
г.Кудымкар	0,0	0	1100	0,0	0	1000	0,0	0	900	0,0	0	800	0,0	0,0	0
р-н Гайнский	0,0	0	1100	0,0	0	1000	0,0	0	900	0,0	0	800	0,0	0,0	0
р-н Косинский	0,0	0	1100	0,0	0	1000	0,0	0	900	0,0	0	800	0,0	0,0	0
р-н Кочевский	0,0	0	1100	0,0	0	1000	0,0	0	900	0,0	0	800	0,0	0,0	0
р-н Кудымкарский	0,0	0	1100	0,0	0	1000	0,0	0	900	0,0	0	800	0,0	0,0	0
р-н Юрлинский	0,0	0	1100	0,0	0	1000	0,0	0	900	0,0	0	800	0,0	0,0	0
р-н Юсьвинский	0,0	0	1100	0,0	0	1000	0,0	0	900	0,0	0	800	0,0	0,0	0
Итого	21 561,1	0	x	0,0	2	x	35 935,2	0	x	0,0	1	x	14 374,1	954 079,6	34

Расчет объема ежемесячного вознаграждения за классное руководство в общеобразовательных санаторных школах-интернатах на 2017

Наименование муниципальных районов (городских округов)	Численность учащихся в классе 20	Размер доплаты	Объем средств, руб.	Численность учащихся в классе 19	Размер доплаты	Объем средств, руб.	Численность учащихся в классе 18	Размер доплаты	Объем средств, руб.	Численность учащихся в классе 17	Размер доплаты	Объем средств, руб.	Численность учащихся в классе 16	Размер доплаты	Объем средств, руб.	Численность учащихся в классе 15	Размер доплаты	Объем средств, руб.	Численность учащихся в классе 14	Размер доплаты	Объем средств, руб.
г.Пермь	8	1700	244 359,4		1650	0,0		1600	0,0		1550	0,0		1500	0,0		1450	0		1400	0,0
р-н Александровский		1700	0,0		1650	0,0		1600	0,0		1550	0,0		1500	0,0		1450	0		1400	0,0
г.Березники		1700	0,0		1650	0,0		1600	0,0		1550	0,0		1500	0,0		1450	0		1400	0,0
р-н Гремячинский		1700	0,0		1650	0,0		1600	0,0		1550	0,0		1500	0,0		1450	0		1400	0,0
р-н Губахинский		1700	0,0		1650	0,0		1600	0,0		1550	0,0		1500	0,0		1450	0		1400	0,0
р-н Добрянский		1700	0,0		1650	0,0		1600	0,0		1550	0,0		1500	0,0		1450	0		1400	0,0
р-н Кизеловский		1700	0,0		1650	0,0		1600	0,0		1550	0,0		1500	0,0		1450	0		1400	0,0
р-н Краснокамский		1700	0,0		1650	0,0		1600	0,0		1550	0,0		1500	0,0		1450	0		1400	0,0
г.Кунгур		1700	0,0		1650	0,0		1600	0,0		1550	0,0		1500	0,0		1450	0		1400	0,0
р-н Лысьвенский		1700	0,0		1650	0,0		1600	0,0		1550	0,0		1500	0,0		1450	0		1400	0,0
г.Соликамск		1700	0,0		1650	0,0		1600	0,0		1550	0,0		1500	0,0		1450	0		1400	0,0
р-н Чайковский		1700	0,0		1650	0,0		1600	0,0		1550	0,0		1500	0,0		1450	0		1400	0,0
р-н Чусовской		1700	0,0		1650	0,0		1600	0,0		1550	0,0		1500	0,0		1450	0		1400	0,0
р-н Бардымский		1700	0,0		1650	0,0		1600	0,0		1550	0,0		1500	0,0		1450	0		1400	0,0
р-н Березовский		1700	0,0		1650	0,0		1600	0,0		1550	0,0		1500	0,0		1450	0		1400	0,0
р-н Б.-Сосновский		1700	0,0		1650	0,0		1600	0,0		1550	0,0		1500	0,0		1450	0		1400	0,0
р-н Верещагинский	9	1700	274 904,3	1	1650	29 646,5		1600	0,0	2	1550	55 699,6	0	1500	0,0	2	1450	52106,04		1400	0,0
р-н Горнозаводский		1700	0,0		1650	0,0		1600	0,0		1550	0,0		1500	0,0		1450	0		1400	0,0
р-н Еловский		1700	0,0		1650	0,0		1600	0,0		1550	0,0		1500	0,0		1450	0		1400	0,0
р-н Ильинский		1700	0,0		1650	0,0		1600	0,0		1550	0,0		1500	0,0		1450	0		1400	0,0
р-н Карагайский		1700	0,0		1650	0,0		1600	0,0		1550	0,0		1500	0,0		1450	0		1400	0,0
р-н Кишертский		1700	0,0		1650	0,0		1600	0,0		1550	0,0		1500	0,0		1450	0		1400	0,0
р-н Куединский		1700	0,0		1650	0,0		1600	0,0		1550	0,0		1500	0,0		1450	0		1400	0,0
р-н Кунгурский		1700	0,0		1650	0,0		1600	0,0		1550	0,0		1500	0,0		1450	0		1400	0,0
р-н Красновишерский		1700	0,0		1650	0,0		1600	0,0		1550	0,0		1500	0,0		1450	0		1400	0,0
р-н Нытвенский		1700	0,0		1650	0,0		1600	0,0		1550	0,0		1500	0,0		1450	0		1400	0,0
р-н Октябрьский		1700	0,0		1650	0,0		1600	0,0		1550	0,0		1500	0,0		1450	0		1400	0,0
р-н Осинский		1700	0,0		1650	0,0		1600	0,0		1550	0,0		1500	0,0		1450	0		1400	0,0
р-н Ординский		1700	0,0		1650	0,0		1600	0,0		1550	0,0		1500	0,0		1450	0		1400	0,0
р-н Оханский		1700	0,0		1650	0,0		1600	0,0		1550	0,0		1500	0,0		1450	0		1400	0,0
р-н Очерский		1700	0,0		1650	0,0		1600	0,0		1550	0,0		1500	0,0		1450	0		1400	0,0
р-н Пермский		1700	0,0		1650	0,0		1600	0,0		1550	0,0		1500	0,0		1450	0		1400	0,0
р-н Сивинский		1700	0,0		1650	0,0		1600	0,0		1550	0,0		1500	0,0		1450	0		1400	0,0
р-н Соликамский		1700	0,0		1650	0,0		1600	0,0		1550	0,0		1500	0,0		1450	0		1400	0,0
р-н Суксунский		1700	0,0		1650	0,0		1600	0,0		1550	0,0		1500	0,0		1450	0		1400	0,0
р-н Усольский		1700	0,0		1650	0,0		1600	0,0		1550	0,0		1500	0,0		1450	0		1400	0,0
р-н Уинский		1700	0,0		1650	0,0		1600	0,0		1550	0,0		1500	0,0		1450	0		1400	0,0
р-н Частинский		1700	0,0		1650	0,0		1600	0,0		1550	0,0		1500	0,0		1450	0		1400	0,0
р-н Чердынский		1700	0,0		1650	0,0		1600	0,0		1550	0,0		1500	0,0		1450	0		1400	0,0
р-н Чернушинский		1700	0,0		1650	0,0		1600	0,0		1550	0,0		1500	0,0		1450	0		1400	0,0
ЗАТО Звездный		1700	0,0		1650	0,0		1600	0,0		1550	0,0		1500	0,0		1450	0		1400	0,0
г.Кудымкар		1700	0,0		1650	0,0		1600	0,0		1550	0,0		1500	0,0		1450	0		1400	0,0
р-н Гайнский		1700	0,0		1650	0,0		1600	0,0		1550	0,0		1500	0,0		1450	0		1400	0,0
р-н Косинский		1700	0,0		1650	0,0		1600	0,0		1550	0,0		1500	0,0		1450	0		1400	0,0
р-н Кочевский		1700	0,0		1650	0,0		1600	0,0		1550	0,0		1500	0,0		1450	0		1400	0,0
р-н Кудымкарский		1700	0,0		1650	0,0		1600	0,0		1550	0,0		1500	0,0		1450	0		1400	0,0
р-н Юрлинский		1700	0,0		1650	0,0		1600	0,0		1550	0,0		1500	0,0		1450	0		1400	0,0
р-н Юсьвинский		1700	0,0		1650	0,0		1600	0,0		1550	0,0		1500	0,0		1450	0		1400	0,0
Итого	17	х	519 263,6	1	х	29 646,5	0	х	0,0	2	х	55 699,6	0	х	0,0	2	х	52106,04	0	х	0,0

Наименование муниципальных районов (городских округов)	Численность учащихся в классе 13	Размер доплаты	Объем средств, руб.	Численность учащихся в классе 12	Размер доплаты	Объем средств, руб.	Численность учащихся в классе 11	Размер доплаты	Объем средств, руб.	Численность учащихся в классе 10	Размер доплаты	Объем средств, руб.	Численность учащихся в классе 9	Размер доплаты	Объем средств, руб.	Численность учащихся в классе 8	Размер доплаты	Объем средств, руб.	Численность учащихся в классе 7	Размер доплаты	Объем средств, руб.	Численность учащихся в классе 6
г.Пермь		1350	0,0		1300	0,0		1250	0,0		1200	0		1150	0		1100	0		1050	0	
р-н Александровский		1350	0,0		1300	0,0		1250	0,0		1200	0		1150	0		1100	0		1050	0	
г.Березники		1350	0,0		1300	0,0		1250	0,0		1200	0		1150	0		1100	0		1050	0	
р-н Гремячинский		1350	0,0		1300	0,0		1250	0,0		1200	0		1150	0		1100	0		1050	0	
р-н Губахинский		1350	0,0		1300	0,0		1250	0,0		1200	0		1150	0		1100	0		1050	0	
р-н Добрянский		1350	0,0		1300	0,0		1250	0,0		1200	0		1150	0		1100	0		1050	0	
р-н Кизеловский		1350	0,0		1300	0,0		1250	0,0		1200	0		1150	0		1100	0		1050	0	
р-н Краснокамский		1350	0,0		1300	0,0		1250	0,0		1200	0		1150	0		1100	0		1050	0	
г.Кунгур		1350	0,0		1300	0,0		1250	0,0		1200	0		1150	0		1100	0		1050	0	
р-н Лысьвенский		1350	0,0		1300	0,0		1250	0,0		1200	0		1150	0		1100	0		1050	0	
г.Соликамск		1350	0,0		1300	0,0		1250	0,0		1200	0		1150	0		1100	0		1050	0	
р-н Чайковский		1350	0,0		1300	0,0		1250	0,0		1200	0		1150	0		1100	0		1050	0	
р-н Чусовской		1350	0,0		1300	0,0		1250	0,0		1200	0		1150	0		1100	0		1050	0	
р-н Бардымский		1350	0,0		1300	0,0		1250	0,0		1200	0		1150	0		1100	0		1050	0	
р-н Березовский		1350	0,0		1300	0,0		1250	0,0		1200	0		1150	0		1100	0		1050	0	
р-н Б.-Соколовский		1350	0,0		1300	0,0		1250	0,0		1200	0		1150	0		1100	0		1050	0	
р-н Верещагинский		1350	0,0		1300	0,0		1250	0,0		1200	0		1150	0		1100	0		1050	0	
р-н Горнозаводский		1350	0,0		1300	0,0		1250	0,0		1200	0		1150	0		1100	0		1050	0	
р-н Еловский		1350	0,0		1300	0,0		1250	0,0		1200	0		1150	0		1100	0		1050	0	
р-н Ильинский		1350	0,0		1300	0,0		1250	0,0		1200	0		1150	0		1100	0		1050	0	
р-н Карагайский		1350	0,0		1300	0,0		1250	0,0		1200	0		1150	0		1100	0		1050	0	
р-н Кишертский		1350	0,0		1300	0,0		1250	0,0		1200	0		1150	0		1100	0		1050	0	
р-н Куединский		1350	0,0		1300	0,0		1250	0,0		1200	0		1150	0		1100	0		1050	0	
р-н Кунгурский		1350	0,0		1300	0,0		1250	0,0		1200	0		1150	0		1100	0		1050	0	
р-н Красновишерский		1350	0,0		1300	0,0		1250	0,0		1200	0		1150	0		1100	0		1050	0	
р-н Нытвенский		1350	0,0		1300	0,0		1250	0,0		1200	0		1150	0		1100	0		1050	0	
р-н Октябрьский		1350	0,0		1300	0,0		1250	0,0		1200	0		1150	0		1100	0		1050	0	
р-н Осинский		1350	0,0		1300	0,0		1250	0,0		1200	0		1150	0		1100	0		1050	0	
р-н Ординский		1350	0,0		1300	0,0		1250	0,0		1200	0		1150	0		1100	0		1050	0	
р-н Оханский		1350	0,0		1300	0,0		1250	0,0		1200	0		1150	0		1100	0		1050	0	
р-н Очерский		1350	0,0		1300	0,0		1250	0,0		1200	0		1150	0		1100	0		1050	0	
р-н Пермский		1350	0,0		1300	0,0		1250	0,0		1200	0		1150	0		1100	0		1050	0	
р-н Сивинский		1350	0,0		1300	0,0		1250	0,0		1200	0		1150	0		1100	0		1050	0	
р-н Соликамский		1350	0,0		1300	0,0		1250	0,0		1200	0		1150	0		1100	0		1050	0	
р-н Суксунский		1350	0,0		1300	0,0		1250	0,0		1200	0		1150	0		1100	0		1050	0	
р-н Усольский		1350	0,0		1300	0,0		1250	0,0		1200	0		1150	0		1100	0		1050	0	
р-н Уинский		1350	0,0		1300	0,0		1250	0,0		1200	0		1150	0		1100	0		1050	0	
р-н Чагинский		1350	0,0		1300	0,0		1250	0,0		1200	0		1150	0		1100	0		1050	0	
р-н Чердынский		1350	0,0		1300	0,0		1250	0,0		1200	0		1150	0		1100	0		1050	0	
р-н Чернушинский		1350	0,0		1300	0,0		1250	0,0		1200	0		1150	0		1100	0		1050	0	
ЗАТО Звездный		1350	0,0		1300	0,0		1250	0,0		1200	0		1150	0		1100	0		1050	0	
г.Кудымкар		1350	0,0		1300	0,0		1250	0,0		1200	0		1150	0		1100	0		1050	0	
р-н Гайнский		1350	0,0		1300	0,0		1250	0,0		1200	0		1150	0		1100	0		1050	0	
р-н Косинский		1350	0,0		1300	0,0		1250	0,0		1200	0		1150	0		1100	0		1050	0	
р-н Кочевский		1350	0,0		1300	0,0		1250	0,0		1200	0		1150	0		1100	0		1050	0	
р-н Кудымкарский		1350	0,0		1300	0,0		1250	0,0		1200	0		1150	0		1100	0		1050	0	
р-н Юрлинский		1350	0,0		1300	0,0		1250	0,0		1200	0		1150	0		1100	0		1050	0	
р-н Юсьвинский		1350	0,0		1300	0,0		1250	0,0		1200	0		1150	0		1100	0		1050	0	
Итого	0	х	0,0	0	х	0,0	0	х	0,0	0	х	0	0	х	0	0	х	0	0	х	0	0

Наименование муниципальных районов (городских округов)	Размер доплаты	Объем средств, руб.	Численность учащихся в классе 5	Размер доплаты	Объем средств, руб.	Численность учащихся в классе 4	Размер доплаты	Объем средств, руб.	Численность учащихся в классе 3	Размер доплаты	Объем средств, руб.	Численность учащихся в классе 2	Размер доплаты	Объем средств, руб.	Численность учащихся в классе 1	Размер доплаты	Объем средств, руб.	Итого, руб.	Итого количество классов
г.Пермь	1000	0	950	0	900	0	850	0	800	0	750	0	244 359,4	8					
р-н Александровский	1000	0	950	0	900	0	850	0	800	0	750	0	0,0	0					
г.Березники	1000	0	950	0	900	0	850	0	800	0	750	0	0,0	0					
р-н Гремячинский	1000	0	950	0	900	0	850	0	800	0	750	0	0,0	0					
р-н Губахинский	1000	0	950	0	900	0	850	0	800	0	750	0	0,0	0					
р-н Добрянский	1000	0	950	0	900	0	850	0	800	0	750	0	0,0	0					
р-н Кизеловский	1000	0	950	0	900	0	850	0	800	0	750	0	0,0	0					
р-н Краснокамский	1000	0	950	0	900	0	850	0	800	0	750	0	0,0	0					
г.Кунгур	1000	0	950	0	900	0	850	0	800	0	750	0	0,0	0					
р-н Лысьвенский	1000	0	950	0	900	0	850	0	800	0	750	0	0,0	0					
г.Соликамск	1000	0	950	0	900	0	850	0	800	0	750	0	0,0	0					
р-н Чайковский	1000	0	950	0	900	0	850	0	800	0	750	0	0,0	0					
р-н Чусовской	1000	0	950	0	900	0	850	0	800	0	750	0	0,0	0					
р-н Бардымский	1000	0	950	0	900	0	850	0	800	0	750	0	0,0	0					
р-н Березовский	1000	0	950	0	900	0	850	0	800	0	750	0	0,0	0					
р-н Б.-Сосновский	1000	0	950	0	900	0	850	0	800	0	750	0	0,0	0					
р-н Верещагинский	1000	0	950	0	900	0	850	0	800	0	750	0	412 356,4	14					
р-н Горнозаводский	1000	0	950	0	900	0	850	0	800	0	750	0	0,0	0					
р-н Еловский	1000	0	950	0	900	0	850	0	800	0	750	0	0,0	0					
р-н Ильинский	1000	0	950	0	900	0	850	0	800	0	750	0	0,0	0					
р-н Карагайский	1000	0	950	0	900	0	850	0	800	0	750	0	0,0	0					
р-н Кишертский	1000	0	950	0	900	0	850	0	800	0	750	0	0,0	0					
р-н Куединский	1000	0	950	0	900	0	850	0	800	0	750	0	0,0	0					
р-н Кунгурский	1000	0	950	0	900	0	850	0	800	0	750	0	0,0	0					
р-н Красновишерский	1000	0	950	0	900	0	850	0	800	0	750	0	0,0	0					
р-н Нытвенский	1000	0	950	0	900	0	850	0	800	0	750	0	0,0	0					
р-н Октябрьский	1000	0	950	0	900	0	850	0	800	0	750	0	0,0	0					
р-н Осинский	1000	0	950	0	900	0	850	0	800	0	750	0	0,0	0					
р-н Ординский	1000	0	950	0	900	0	850	0	800	0	750	0	0,0	0					
р-н Оханский	1000	0	950	0	900	0	850	0	800	0	750	0	0,0	0					
р-н Очерский	1000	0	950	0	900	0	850	0	800	0	750	0	0,0	0					
р-н Пермский	1000	0	950	0	900	0	850	0	800	0	750	0	0,0	0					
р-н Сивинский	1000	0	950	0	900	0	850	0	800	0	750	0	0,0	0					
р-н Солнкамский	1000	0	950	0	900	0	850	0	800	0	750	0	0,0	0					
р-н Суксунский	1000	0	950	0	900	0	850	0	800	0	750	0	0,0	0					
р-н Усольский	1000	0	950	0	900	0	850	0	800	0	750	0	0,0	0					
р-н Уинский	1000	0	950	0	900	0	850	0	800	0	750	0	0,0	0					
р-н Чагинский	1000	0	950	0	900	0	850	0	800	0	750	0	0,0	0					
р-н Чердынский	1000	0	950	0	900	0	850	0	800	0	750	0	0,0	0					
р-н Чернушинский	1000	0	950	0	900	0	850	0	800	0	750	0	0,0	0					
ЗАТО Звездный	1000	0	950	0	900	0	850	0	800	0	750	0	0,0	0					
г.Кудымкар	1000	0	950	0	900	0	850	0	800	0	750	0	0,0	0					
р-н Гайнский	1000	0	950	0	900	0	850	0	800	0	750	0	0,0	0					
р-н Косинский	1000	0	950	0	900	0	850	0	800	0	750	0	0,0	0					
р-н Кочевский	1000	0	950	0	900	0	850	0	800	0	750	0	0,0	0					
р-н Кудымкарский	1000	0	950	0	900	0	850	0	800	0	750	0	0,0	0					
р-н Юрлинский	1000	0	950	0	900	0	850	0	800	0	750	0	0,0	0					
р-н Юсьвинский	1000	0	950	0	900	0	850	0	800	0	750	0	0,0	0					
Итого	x	0	0	x	0	0	x	0	0	x	0	0	x	0	0	x	0	656 715,8	22

**Финансово-экономическое обоснование  
к проекту закона Пермского края  
«О внесении изменений в Закон Пермского края «О бюджете Пермского  
края на 2017 год и плановый период 2018 и 2019 годов»  
по мероприятиям государственной программы  
«Обеспечение качественным жильем и услугами ЖКХ населения Пермского  
края» (1 чтение)**

***Подпрограмма «Формирование жилищной политики и повышение  
безопасности и комфорта проживания граждан Пермского края в  
жилищном фонде»***


Основное мероприятие «Реализация полномочий в сфере обращения с отходами»

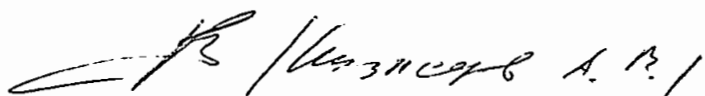
Предлагается уменьшить расходы на реализацию мероприятия «Разработка нормативов накопления твердых коммунальных отходов» на 548,9 тыс. рублей в целях увеличения расходов на содержание объектов незавершенного строительства на территории Пермского края (непрограммное мероприятие).

По итогам проведения конкурсной процедуры на право заключения государственного контракта, объявленной 15 марта 2017 г. с начальной (максимальной) ценой контракта 10 100,0 тыс. рублей, с ФГБОУ «ПНИПУ», заключен государственный контракт от 15 июня 2017 года №СЭД-35-01-33-99/2017/209 с ценой 5 540,0 тыс. рублей. Срок выполнения работ по государственному контракту – 15.12.2017 г.

Экономия по итогам проведения конкурсной процедуры составила 4 560,0 тыс. рублей.

Первый заместитель председателя  
Правительства – министр строительства  
и архитектуры Пермского края

  
М.В. Сюткин

  
/Казнисев А. В. /

**ФИНАНСОВО-ЭКОНОМИЧЕСКОЕ ОБОСНОВАНИЕ**  
к проекту закона Пермского края «О внесении изменений в  
Закон Пермского края «О бюджете Пермского края на 2017 год и на  
плановый период 2018 и 2019 годов» по государственной программе  
Пермского края «Управление государственными финансами и  
государственным долгом Пермского края»

Представленным проектом предлагается уменьшить в 2017 году по государственной программе «Управление государственными финансами и государственным долгом Пермского края» расходы на обслуживание государственного долга Пермского края на 117 967,2 тыс. рублей (с 946 580,3 тыс. рублей до 828 613,1 тыс. рублей) в связи с экономией, сложившейся по итогам исполнения бюджета Пермского края за 9 месяцев 2017 года.

И.о.министра финансов



Е.А.Чугарина



**Финансово-экономическое обоснование  
к проекту закона Пермского края  
«О внесении изменений в Закон Пермского края «О бюджете  
Пермского края на 2017 год и на плановый период 2018 и 2019  
годов»  
по непрограммным мероприятиям**

Предлагается увеличить расходы бюджета Пермского края на 2017 год по мероприятию «Содержание объектов незавершенного строительства на территории Пермского края» на 548,9 тыс. рублей за счет уменьшения расходов на разработку нормативов накопления твердых коммунальных отходов, предусмотренных в рамках государственной программы «Обеспечение качественным жильем и услугами ЖКХ населения Пермского края» в связи со сложившейся экономией по итогам проведения конкурсной процедуры на право заключения государственного контракта.

В бюджете Пермского края на содержание объектов незавершенного строительства на территории Пермского края на 2017 год были предусмотрены бюджетные ассигнования в объеме 3 130,2 тыс. рублей, в том числе:

589,3 тыс. рублей на содержание объекта «Кожно-венерологический диспансер и наркологическое отделение с амбулаторным приемом, г. Кудымкар»;

2 540,9 тыс. рублей на содержание объекта «Лечебный корпус с поликлиникой, с. Юрла» (II этап строительства) (далее – Объект).

В связи с тем, что фактически ГБУЗ ПК «Коми-Пермяцкая окружная больница» передан только I этап строительства (детское отделение) Объекта, у ГКУ ПК «УКС Пермского края» осталось обязательство по содержанию Объекта (II этап строительства) до передачи его подрядчику для завершения строительства.

В настоящее время заключен государственный контракт на выполнение проектно-изыскательских работ по разработке проектно-сметной документации на завершение строительства Объекта от 23 августа 2017 г. № 13/2017-ПИР со сроком выполнения работ 25 мая 2018 года.


Государственный контракт на завершение строительства Объекта планируется к заключению 15 октября 2018 года.

Таким образом, необходимы дополнительные средства на содержание объекта «Лечебный корпус с поликлиникой, с. Юрла» (II этап строительства) до конца 2017 года в сумме 548,9 тыс. рублей.

Первый заместитель председателя  
Правительства – министр строительства  
и архитектуры Пермского края



М.В. Сюткин



**Финансово-экономическое обоснование  
к проекту закона Пермского края  
«О внесении изменений в Закон Пермского края «О бюджете  
Пермского края на 2017 год и на плановый период 2018 и 2019  
годов»  
по непрограммным мероприятиям**

**Выполнение функций по организации строительства объектов  
общественной инфраструктуры Пермского края и контролю за  
выполнением гарантийных обязательств по завершенным  
строительством объектам**

Предлагается увеличить расходы на обеспечение деятельности ГКУ ПК «Управление капитального строительства Пермского края» в 2017 году на 967,2 тыс. рублей в связи с увеличением численности на 8 штатных единиц с 1 декабря 2017 г. (проектный офис для выполнения функций по привязке проектной документации повторного использования на строительство и реконструкцию 16 школ на территории Пермского края).

Расчет дополнительных средств предусматривает:

- увеличение фонда оплаты труда на 467,9 тыс. рублей исходя из месячного фонда должностных окладов 120,2 тыс. рублей (начальник отдела, ведущий инженер в количестве 2 штатных единиц, ведущий инженер по проектированию инженерных сетей, ведущий инженер-конструктор, ведущий инженер-проектировщик, инженер I категории в количестве 2 штатных единиц;

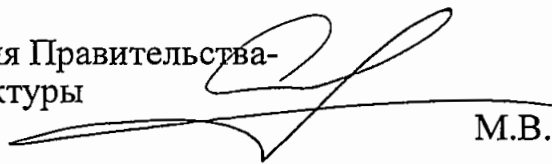
- увеличение стоимости основных средств на 415,0 тыс. рублей исходя из потребности в приобретении компьютерной и оргтехники, мебели для организации 8 рабочих мест;

- увеличение затрат на транспортные услуги на 50,3 тыс. рублей исходя из планирования одного выезда на объект (16 школ, планируемых к проектированию) и стоимости машиночаса в соответствии с государственным контрактом №31/ОУ-2017 от 05.06.2017 с ООО «Агама-Транс» (тариф 524,04 рублей/час);

- увеличение эксплуатационных и коммунальных услуг на 15,5 тыс. рублей исходя из планируемого увеличения площади в соответствии с нормами, установленными СанПиН 2.2.2/2.4.1340-03 (6 кв.м/чел.), в соответствии с тарифами, установленными государственными контрактами от 09 января 2017 г. №БГ-11/17 (э) и от 09 января 2017 г. №БГ-11/17 (к);

- увеличение прочих материальных затрат на 18,5 тыс. рублей из фактически произведенных затрат Учреждения за первое полугодие 2017 года пропорционально среднесписочной численности.

Первый заместитель председателя Правительства-  
министр строительства и архитектуры  
Пермского края



М.В. Сюткин

