

**ПРЕДВАРИТЕЛЬНЫЕ ИТОГИ СОЦИАЛЬНО-ЭКОНОМИЧЕСКОГО
РАЗВИТИЯ ПЕРМСКОГО КРАЯ ЗА ИСТЕКШИЙ ПЕРИОД 2017 ГОДА
И ОЖИДАЕМЫЕ ИТОГИ СОЦИАЛЬНО-ЭКОНОМИЧЕСКОГО
РАЗВИТИЯ ПЕРМСКОГО КРАЯ ЗА 2017 ГОД**

Пермь, 2017

1. Социально-экономическое положение Пермского края в январе-июне/июле 2017 года

По данным территориального органа Федеральной службы государственной статистики по Пермскому краю (далее - Пермьстат) в январе-июле 2017 года социально-экономическое развитие Пермского края характеризовалось следующими тенденциями:

1. Рост производственных показателей.

ИПП увеличился на 2,9% к январю-июлю 2016 г. Позитивное влияние оказали: производство химических веществ и химических продуктов – 111,1%, производство готовых металлических изделий, кроме машин и оборудования – 109,1%, производство пищевых продуктов – 106,0%.

2. Рост оборота организаций на 3,8%: в производстве кокса и нефтепродуктов на 14,3%, в добыче полезных ископаемых на 12,5%;

3. Рост кредитования реального сектора и потребительского кредитования.

На 1 июля 2017 года общая сумма кредитов и займов корпоративному сектору экономики составила 160,0 млрд. руб., что выше соответствующего периода прошлого года на 26,8%, населению – 70,9 млрд. руб. (рост на 20,8%).

4. Рост среднемесячной начисленной заработной платы в экономике. В январе-июне 2017 года среднемесячная номинальная начисленная заработная плата составила 31651,9 руб. (рост на 5,2%) – наибольшее значение по ПФО.

5. Снижение количества безработных

К концу июля 2017 года 17,3 тыс. человек имели статус безработного, что ниже значения данного показателя в аналогичном периоде 2016 года на 9,5%.

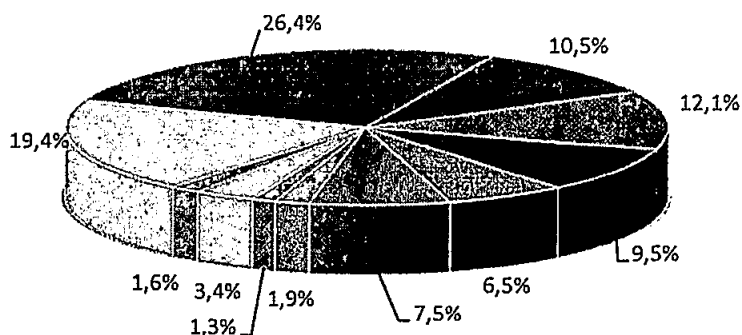
1.1. Промышленное производство

Основную долю в экономике Пермского края составляют сектора промышленного производства. В первом квартале 2017 года индекс выпуска базовых отраслей экономики Пермского края по предварительным данным составил 101,3% к соответствующему периоду предыдущего года.

За январь-июль 2017 года объем оборота организаций с основным видом экономической деятельности «Добыча полезных ископаемых» составил в действующих ценах 155727,2 млн. рублей (112,5% к

соответствующему периоду прошлого года). Оборот организаций обрабатывающих производств – 528611,8 млн. рублей (103,3% к соответствующему периоду прошлого года), организаций с основным видом деятельности «Обеспечение электрической энергией, газом и паром; кондиционирование воздуха» – 106461,6 млн. рублей (108,5% к соответствующему периоду прошлого года), организаций с основным видом деятельности «Водоснабжение; водоотведение, организация сбора и утилизации отходов, деятельность по ликвидации загрязнений» – 11564,1 млн. рублей (112,1% к соответствующему периоду прошлого года).

**Структура оборота организаций по видам
экономической деятельности
в январе-июне 2017 года, в % к итогу**



- оптовая и розничная торговля
- добыча полезных ископаемых
- производство нефтепродуктов
- химическое производство
- транспортировка и связь
- производство и распределение электроэнергии и газа
- пищевое производство
- производство машин и оборудования
- строительство
- операции с недвижимым имуществом
- прочие

На структуру производства в большей степени влияют 3 основных отрасли – «Добыча полезных ископаемых», «Производство нефтепродуктов» и «Химическое производство», имеющие высокую зависимость от конъюнктуры мировых рынков.

Индекс промышленного производства по организациям и предприятиям производителям промышленных товаров (с учётом индивидуальных предпринимателей)¹ в январе-июле 2017 года по отношению к январю-июлю 2016 года составил 102,9%.

¹ С 1 января 2017 года индекс промышленного производства исчисляется по видам деятельности "Добыча полезных ископаемых", "Обрабатывающие производства", "Обеспечение электрической энергией, газом и паром; кондиционирование воздуха", "Водоснабжение; водоотведение, организация сбора и утилизации отходов, деятельности по ликвидации загрязнений".

Увеличился объем выпуска продукции на предприятиях обрабатывающих производств, индекс промышленного производства составил 103,6% к январю-июлю 2016 года.

Доминирующее влияние на динамику и структуру промышленности оказали положительные темпы роста основных обрабатывающих производств: производство химических веществ и химических продуктов – 111,1%, производство готовых металлических изделий, кроме машин и оборудования – 109,1%, производство пищевых продуктов – 106,0%.

Снижение выпуска промышленного производства произошло в отраслях: производство электрического оборудования – 76,5%, ремонт и монтаж машин и оборудования – 83,8%, производство кокса и нефтепродуктов – 97,5%.

Снизилась к январю-июлю 2016 года объемы выпуска продукции на предприятиях и в организациях добывающих производств (ИПП – 99,8%). Снизилась объемы добычи сырой нефти и природного газа (ИПП – 99,5%), объемы добычи металлических руд (ИПП – 97,5%).

Индекс производства по виду деятельности «Обеспечение электрической энергией, газом и паром; кондиционирование воздуха» в январе-июле 2017 года по сравнению с соответствующим периодом предыдущего года составил 111,0%.

Индекс производства по виду деятельности «Водоснабжение; водоотведение, организация сбора и утилизации отходов, деятельность по ликвидации загрязнений» в январе-июле 2017 года по сравнению с соответствующим периодом предыдущего года составил 101,5%.

Объём отгруженных товаров организациями-производителями промышленной продукции Пермского края

За январь-июль 2017 года объём отгруженных товаров собственного производства, выполненных работ и услуг собственными силами по добыче полезных ископаемых, обрабатывающим производствам, обеспечению электрической энергией, газом и паром; кондиционированию воздуха составил:

по виду экономической деятельности «Добыча полезных ископаемых» – 155767,7 млн. руб., что выше уровня аналогичного периода 2016 года на 13,4%;

по виду экономической деятельности «Обрабатывающие производства» – 514425,0 млн. руб., что составляет 99,6% к январю-июлю 2016 года;

по виду экономической деятельности «Обеспечение электрической энергией, газом и паром; кондиционирование воздуха» – 67569,7 млн. руб. (или 115,3% к январю-июлю 2016 года);

по виду экономической деятельности «Водоснабжение; водоотведение, организация сбора и утилизации отходов, деятельность по ликвидации загрязнений» – 12833,8 млн. руб. (или 106,3% к январю-июлю 2016 года);

Наибольший удельный вес в объеме отгруженных товаров предприятий и организаций, имеющих вид деятельности «Обрабатывающие производства», в отчетном периоде пришелся на предприятия и организации по производству кокса и нефтепродуктов – 32,3%.

Перечень наиболее крупных предприятий

Наименование	Выпускаемая продукция
АО «Авиадвигатель»	Научные исследования и разработки в области естественных и технических наук
«АВИСМА», филиал ОАО «Корпорация «ВСМПО-АВИСМА»	Производство цветных металлов
Филиал «Азот» АО «ОХК «УРАЛХИМ»	Производство удобрений и азотных соединений
АО «Березниковский содовый завод»	Производство прочих основных неорганических химических веществ
ООО «Газпром трансгаз Чайковский»	Транспортирование по трубопроводам газа и продуктов его переработки
ОАО «Галополимер Пермь»	Производство пластмасс и синтетических смол в первичных формах
ОАО «Горнозаводскцемент»	Производство цемента
ПАО НПО «ИСКРА»	Производство разных машин и оборудования специального назначения и их составных частей
ЗАО «Искра-Авиагаз»	Производство газовых турбин, кроме турбореактивных и турбовинтовых
ООО «Камский кабель»	Производство изолированных проводов и кабелей
ООО «ЛУКОЙЛ-Пермнефтеоргсинтез»	Производство нефтепродуктов
ООО «ЛУКОЙЛ-Пермь»	Добыча сырой нефти
ЗАО «Лысьвенский металлургический завод»	Производство холоднокатаного плоского проката без защитных покрытий и с защитными покрытиями
ПАО «Метафракс»	Производство прочих основных органических химических веществ, не включенных в другие группировки
АО «Минеральные удобрения»	Производство удобрений и азотных соединений
ПАО «Мотовилихинские заводы»	Производство оружия и боеприпасов
АО «НОВОМЕТ-ПЕРМЬ»	Производство насосов для перекачки жидкостей и подъемников жидкостей
АО «Пермский завод «Машиностроитель»	Производство разных машин и оборудования специального назначения и их составных частей

Наименование	Выпускаемая продукция
ФКП «Пермский пороховой завод»	Производство оружия и боеприпасов
АО «ПЗСП»	Производство изделий из бетона для использования в строительстве
АО «Объединенная двигателестроительная корпорация-Пермские моторы»	Производство двигателей, кроме авиационных, ракетных, автомобильных и мотоциклетных
АО «Пермская научно-производственная приборостроительная компания»	Производство навигационных, метеорологических, геодезических, геофизических и аналогичного типа приборов, аппаратуры и инструментов
ПАО «Протон-ПМ»	Производство реактивных двигателей, включая ракетные, и их частей
АО «Редуктор - Пермские моторы»	Производство вертолетов, самолетов и прочих летательных аппаратов
ООО «РОСПЛАСТ»	Производство красителей и пигментов
ООО «САНФРУТ-Трейд»	Производство фруктовых и овощных соков
ООО «СВЕЗА Уральский»	Производство клееной фанеры, щитов, древесных плит и панелей
АО «Сибур-Химпром»	Производство прочих основных органических химических веществ, не включенных в другие группировки
ОАО «Соликамский магниевый завод»	Производство прочих основных неорганических химических веществ
АО «Соликамскбумпром»	Производство бумаги и картона
АО «ОДК-СТАР»	Производство приборов и аппаратуры для автоматического регулирования или управления
ПАО «Уралкалий»	Производство удобрений и азотных соединений
АО «Чусовской металлургический завод»	Производство стали

1.2. Инвестиции

В январе-июне 2017 года на развитие экономики и социальной сферы края использовано 88014,0 млн. рублей инвестиций в основной капитал, что составило 93,9% к уровню аналогичного периода предыдущего года (в сопоставимых ценах).

Спад объема инвестиций в основной капитал связан со снижением в следующих отраслях: транспортировка и хранение – в 1,8 р. (доля в общем объеме инвестиций – 3,8%); деятельность в области информации и связи – в 1,4 р. (доля в общем объеме инвестиций – 1,7%); деятельность по операциям с недвижимым имуществом – на 19,3% (доля в общем объеме инвестиций – 2,2%); обрабатывающие производства – на 16,1% (доля в общем объеме инвестиций – 50,5%) и т.п.

Рост объема инвестиций наблюдался в следующих отраслях: строительство – в 1,7 р. (доля в общем объеме инвестиций – 3,0%) государственное управление и обеспечение военной безопасности – в 1,7 р., и т.п.

В настоящее время в регионе реализуется более 50 крупных инвестиционных проектов. Из них: технополис «Новый Звездный» с созданием к 2020 году 3000 новых рабочих мест, кластер «Фотоника», который позволит трудоустроить 300 человек, ОАО МХК «Еврохим» на 2000 рабочих мест, ПАО «Метафракс» «Меламин-Карбамид-Аммиак» на 400 рабочих мест.

В 2016 году был завершен инвестиционный проект «Мега проект реконструкции фанерного производства» ООО «Пермский фанерный комбинат», который реализовывался в рамках постановления Правительства Российской Федерации от 30 июня 2007 г. № 419 «О приоритетных инвестиционных проектов в области освоения лесов». Со своей стороны, инвестор выполнил все взятые на себя обязательства и по окончании проекта Министерство промышленности и торговли Российской Федерации признало проект завершенным.

ЗАО «Лысьвенский металлургический завод» открыл новую производственную линию – агрегат полимерных покрытий с технологией Print мощностью 110 тыс. тонн в год. Новая линия предназначена для выпуска инновационного продукта – проката с нанесенными офсетным способом декоративными рисунками, имитирующими различные натуральные материалы.

АО «ПНППК» инициировало проект создание импортозамещающего производства деталей из синтетического кварца для изготовления оптических волокон и чувствительных элементов, применяемых в навигационных и мониторинговых системах.

В 2016 году широкое развитие получила лесопромышленная отрасль. Были успешно завершены четыре приоритетных инвестиционных проекта в области освоения лесов:

1. «Модернизация Пермского домостроительного комбината»;
2. «Мега проект реконструкции фанерного производства» ООО «СВЕЗА Уральский»;

3. «Модернизация бумагоделательной машины «Б-21», модернизация картоноделательной машины «КП-06» и организация лесозаготовок» ООО «Уралбумага»;

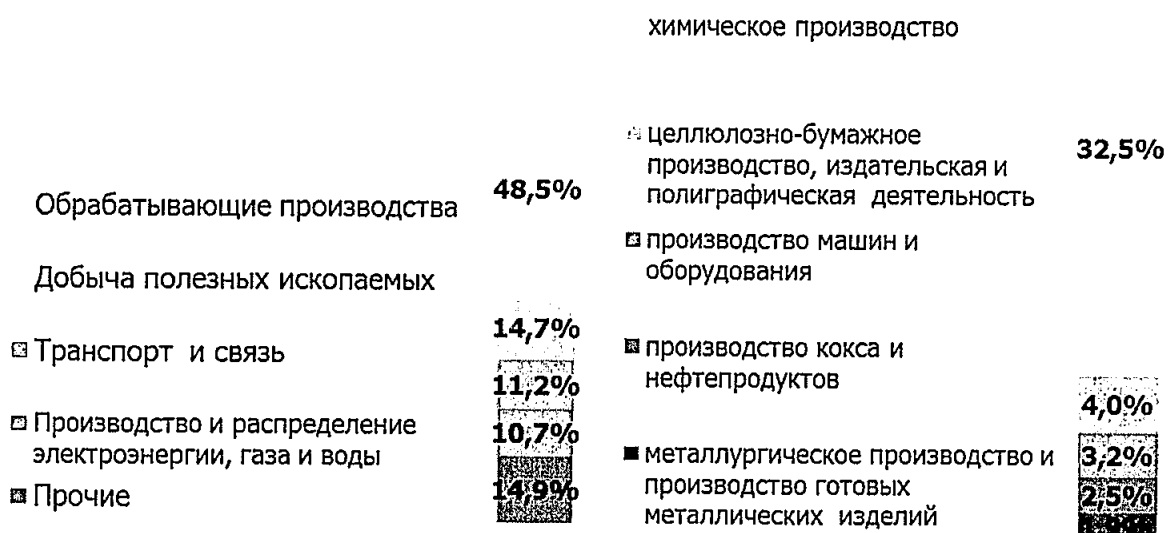
4. «Развитие лесопильного производства на базе ОАО «Пиломатериалы «Красный Октябрь»».

Общий объем инвестиций составил 6 млрд. руб. 46,3 млн. руб. Создано 936 новых рабочих мест.

На территории монопрофильных населенных пунктов также успешно реализуются инвестиционные проекты. В поселке Уральский - это инвестиционный проект «Свеза Уральский». Он даст дополнительно 100 новых рабочих мест, в Горнозаводске вторая очередь инвестиционного проекта ООО «Капитал 3» позволит создать 50 дополнительных мест. В Чусовом ведутся переговоры с потенциальным инвестором о реализации инвестиционных проектов и создании от 500 до 1000 новых рабочих мест, в Красновишерске открыт транспортный цех ОАО «Соликамскбумпром», крупнейшего регионального предприятия, что позволило создать 100 новых рабочих мест.

Отрасли промышленности представлены в Пермском крае очень широко и развитие происходит как в рамках действующих производств посредством реализации проектов по выпуску новых видов продукции, материалов, оказанию высокотехнологичных услуг, так и путем создания новых производств.

Ведущие отрасли экономики и промышленности по объему инвестиций в основной капитал, 2016 год



Перечень наиболее значимых инвестиционных проектов.

Предприятие	Проект
Обрабатывающая промышленность	
ОАО «Авиадвигатель»	«Подготовка производства ПД-14».
АО «ОДК-Пермские моторы»	«Строительство производственно-технологического комплекса»
ПАО «Протон-Пермские моторы»	<ol style="list-style-type: none"> 1. «Реконструкция и техническое перевооружение механообрабатывающего и литейного производств для серийного изготовления агрегатов двигателя РД-191». 2. «Реконструкция и техническое перевооружение механосборочного и гальванического производств, двигателя РД-191». 3. «Реконструкция и техническое перевооружение заготовительного, механосборочного и испытательного производства (корпус № 58, 30А, 1,2 и 44).
ПАО НПО «Искра»	«План технического перевооружения»
АО «Редуктор-ПМ»	<ol style="list-style-type: none"> 1. «Создание производства вертолетного редуктора ВР-26». 2. «Реконструкция и техническое перевооружение стендовой базы для испытаний агрегатов трансмиссии вертолетов Акционерного общества «Авиационные редуктора и трансмиссии – Пермские моторы», г. Пермь» («Строительство комплекса испытательных стендов»). 3. «Техническое перевооружение и реконструкция производства, 2 очередь Акционерного общества «Авиационные редуктора и трансмиссии – Пермские моторы», г. Пермь» 4. «Реконструкция и техническое перевооружение стендовой базы для испытаний агрегатов трансмиссий вертолетов, 2 очередь Акционерного общества «Авиационные редуктора и трансмиссии - Пермские моторы», г. Пермь»

Предприятие	Проект
АО «ОДК-СТАР»	<p>1. «Подготовка серийного производства, технического обслуживания и ремонта двигателей семейства ПД 9-18. Агрегаты САУ».</p> <p>2. «Освоение объемов выпуска, освоение технологии производства, ремонта и РГК агрегатов ТД-25, ДЦН-44-СДТ, ДЦН-96М, ДЦН-76М, ТДК-М, ТДК в 2015-2020 годах в соответствии с программой импортозамещения».</p> <p>3. Проект «Реконструкция, техническое перевооружение производственной базы для производства компонентов и агрегатов турбовальных двигателей типа ВК-2500 СТАР».</p>
ООО «ВНИИБТ-Буровой инструмент»	«Производство подвесок многоступенчатого гидроразрыва пласта»
ООО «Камский кабель»	«Организация производства высокотемпературных нефтекабелей».
ООО «Пермская компания нефтяного машиностроения» (ООО «ПКНМ»)	«Разработка и производство бурильной колонны премиум-класса для наклонно-направленного бурения с применением роторных управляемых систем и комплексов телеметрии»
ПАО «Мотовилихинские заводы»	<p>1. «Создание комплекса технологий по проектированию, изготовлению, управлению производством и эксплуатации инновационных наукоемких изделий»</p> <p>2. «Организация малотоннажного производства наноструктурированных заготовок из многофункциональных сплавов со специальными свойствами»</p>
ООО «СВЕЗА Уральский»	«Увеличение мощности на 22 000 м ³ в год (увеличение выпуска продукции на 22 000 м ³ в год)».
ОАО «Соликамский магниевый завод»	<p>1. «Техническое перевооружение склада хлора».</p> <p>2. «Нейтрализация кислых стоков завода».</p>

Предприятие	Проект
ЗАО «Лысьвенский металлургический завод»	1. «Внедрение технологии декоративного покрытия Printech». 2. «Строительство листопрокатного комплекса Цеха холодной прокатки».
АВИСМА, филиал ОАО «Корпорация ВСМПО-АВИСМА»	1. «Строительство комплекса по производству губчатого титана ответственного применения в металлургическом цехе». 2. «Техническое перевооружение отделения электролиза хлористого магния».
ООО «Сода-Хлорат»	«Создание производства хлора и калия едкого методом мембранного электролиза».
ОАО «Губахинский Кокс»	1. «Утилизация коксового газа с выработкой собственного пара». 2. «Установка для очистки надсмольной воды от аммиака».
ООО «ЛУКОЙЛ-Пермьнефтеоргсинтез»	1. «Строительство эстакады налива светлых нефтепродуктов». 2. «Программа модернизации трубчатых печей»
ОАО «Метафракс»	1. «Установка формалина-2» 2. «Техпереворужение агрегата метанола»
АО «Минеральные удобрения»	1. «Модернизация агрегата карбамида с увеличением мощности до 2700 т/сутки». 2. «Реконструкция колонны синтеза аммиака 105-D (ИП Модернизация агрегата аммиака)». 3. «Стабилизация производительности агрегата аммиака 1725 т/сутки в среднем по году». 4. «Модернизация компрессора природного газа поз. 102-Ж».
ПАО «Уралкалий»	1. «Увеличение нагрузок» 2. «Усть-Яйвинский рудник». 3. «Расширение СКРУ-3». 4. «Строительство нового рудника СКРУ-2». 5. «ПОЛОВОДОВО».
ООО «Пермская химическая компания»	«Модернизация и расширение производства ПФФ до 8000кг/мес.».

Предприятие	Проект
АО «Березниковский содовый завод»	«Модернизация производства АО «Березниковский содовый завод», включая формирование современного производства кальцинированной соли мощностью 600 тыс.т/год.
АО «Научно-исследовательский институт полимерных материалов»	«Техническое перевооружение производства по изготовлению продукта Ц-2».
ФКП «Пермский пороховой завод»	1. «Реконструкция производства смесового твердого топлива». 2. «Реконструкция и техническое перевооружение производства изделий для комплекса «Я».
ЗАО «Медисорб»	«Создание высокотехнологичного фармацевтического производства в соответствии с международными требованиями GMP для импортозамещения широко применяемых и перспективных лекарственных средств».
ООО «Кизеловская швейная фабрика «Инициатива»	«Техническое перевооружение, обновление производства действующего предприятия».
Группа компаний «Чайковский текстиль»	«Модернизация производственных мощностей на базе активов Группы компаний «Чайковский текстиль»
ООО «Краснокамская фабрика деревянной игрушки»	«Приобретение оборудования и внедрение инновационных технологий с целью увеличения объемов производства, повышения конкурентоспособности и расширения рынков сбыта детских товаров».

Продолжается реализация в Пермском крае крупных инвестиционных проектов на основе специальных инвестиционных контрактов:

Наименование предприятия	Название проекта	Объем инвестиций, млрд. руб.
ПАО «Метафракс»	Проект «Меламин-Карбамид-Аммиак»	55,0

Наименование предприятия	Название проекта	Объем инвестиций, млрд. руб.
ООО «Еврохим – Усольский калийный комбинат»	Создание и освоение промышленного производства «Усольский калийный комбинат»	115,4
ПАО «Уралкалий»	Новая производственная линия выпуска хлористого калия на площадке БКПРУ-4	27,03
ПАО «Протон-ПМ»	Реконструкция производств для изготовления двигателя РД-191	19,5
ЗАО «Лысьвенский металлургический завод»	Строительство листопрокатного комплекса	11,3
АО Сибур-химпром	Создание нового производства диоктилтерефталата (ДОТФ) мощностью 100 тысяч тонн в год	6,9
ООО «Сода-Хлорат»	Создание производства хлора и калийного чешуированного методом мембранного электролиза	4,6
ОАО «Новые Фитинговые Технологии»	Строительство завода по производству соединительных деталей трубопроводов в г. Чайковский Пермского края (2016-2018)	4,4
ОАО, ПХК Созвездие	Проект «Современная фабрика мороженого»	1,0

В законодательство Пермского края о налоговых льготах для инвесторов, заключивших специальный инвестиционный контракт, внесены изменения (Закон Пермского края от 29 декабря 2016 года № 51-ПК), позволяющие инвесторам претендовать на заключение специального инвестиционного контракта в связи с реализацией инвестиционного проекта по созданию и (или) освоению нового промышленного производства не только в случае создания в результате 250 новых рабочих мест, но и при альтернативном условии вложения инвестиций в объеме не менее 750 млн. руб. и создания нового для предприятия вида продукции. Это позволит привлечь новых инвесторов и будет способствовать развитию производственных предприятий на территории региона в среднесрочной перспективе.

Продолжается реализация и поддержка кластерного направления промышленной политики в Пермском крае.

В 2016 г. предприятия, входящие в инновационный территориальный кластер «Фотоника» и промышленный кластер «Фотоника», получили существенную поддержку.

АО «ПНППК» получило льготные займы федерального фонда развития промышленности под 5% годовых на реализацию проектов:

вывод на российский и мировой рынок судостроения гироскопов нового поколения (90 млн. рублей);

детали из синтетического кварца для навигационных и мониторинговых систем (250 млн. руб.).

Региональный фонд развития промышленности Пермского края предоставил АО «ПНППК» льготный займ под 5 % годовых в размере 35 млн. рублей на создание импортозамещающего производства специальных оптических волокон с повышенной стойкостью к внешним воздействиям.

Проект ООО «Инверсия-С» по теме «Миниатюрный анализатор сигналов волоконно-оптических и оптических датчиков на основе фотонных интегральных модулей для системы непрерывного мониторинга технического состояния инженерных объектов» в рамках программы «Интернационализация» Фонда Бортника по подпрограмме № 10 «Российско- испанская программа международного сотрудничества» получил грант в размере 15 млн. рублей.

Проект ООО «МИП «Пермские нанотехнологии», малого инновационного предприятия, созданного в кооперации АО «ПНППК» и Пермского государственного национального исследовательского университета, получил 2 млн. рублей субсидий регионального бюджета на научно-исследовательские, опытно-конструкторские работы по улучшению технологии разработки и производства фотонных интегральных схем.

ООО «Инверсия-Сенсор» и ООО «Инкаб» в рамках программы льготного кредитования субъектов малого предпринимательства «Программа 6,5» получили льготные кредиты на 50 и 500 млн. рублей соответственно.

ООО «Инкаб» в 2015-2016 годах в рамках постановления Правительства Российской Федерации от 3 января 2014 г. № 3 получило 45 млн. рублей субсидий на компенсацию процентов по инвестиционным кредитам, полученным на реализацию проекта по созданию производства оптического кабеля, встроенного в грозозащитный трос. В декабре 2016 г. предприятие также получило право на аналогичные субсидии для проекта по строительству второй очереди завода.

ООО «Инкаб» в 2015-2016 годах в рамках постановления Правительства Российской Федерации от 12 марта 2015 г. №214 получило 21 млн. рублей субсидий на компенсацию процентов по кредитам, привлеченным для ведения текущей производственной деятельности.

С целью диверсификации экономики, привлечения инвестиций и создания новых рабочих мест, не связанных с деятельностью металлургических предприятий (АО «Чусовской металлургический завод») 23 марта 2017 года был подписан указ председателя правительства РФ Д.А. Медведева о создании в регионе первой территории опережающего социально-экономического развития (ТОСЭР) моногорода Чусовой. ТОСЭР «Чусовой» создан на период с 2017 по 2026 годы. Первым резидентом ТОСЭР «Чусовой» является ООО «Чусовской завод по восстановлению труб».

1.3. Строительство

Объём работ, выполненных по виду деятельности «Строительство», в январе-июле 2017 года составил 52997,5 млн. рублей или 81,5% к уровню января-июля 2016 года (в сопоставимых ценах).

В январе-июле 2017 года на территории Пермского края построено 4697 квартир общей площадью 324,5 тыс. кв. метров, что составило 78,4% к вводу жилья в соответствующем периоде предыдущего года.

Индивидуальными застройщиками за счет собственных и привлеченных средств построены жилые дома общей площадью 176,1 тыс. кв. метров, или 145,1% к январю-июлю 2016 года.

В соответствии с данными сайта www.metragi.ru рыночная стоимость жилья в Пермском крае за июль 2017 года:

- Первичный рынок (кв.м.) – 52,2 тыс. рублей (рост с начала года на 2,4%);
- Вторичный рынок (кв.м.) – 46,8 тыс. рублей (снижение с начала года на 6,6%).

1.4. Потребительский рынок

Оборот розничной торговли в январе-июле 2017 года сложился в сумме 277456,3 млн. рублей, что составляет 96,6% к соответствующему периоду прошлого года (в сопоставимых ценах).

В структуре оборота розничной торговли удельный вес пищевых продуктов, включая напитки, и табачных изделий в январе-июле 2017 года составил 48,4%, непродовольственных товаров – 51,6%.

Оборот общественного питания в январе-июле 2017 года сложился в сумме 13439,4 млн. рублей, что составляет 92,6% к соответствующему периоду прошлого года (в сопоставимых ценах).

Объём реализации платных услуг населению в январе-июле 2017 года составил 74209,6 млн. рублей, что ниже уровня прошлого года на 0,9% (в сопоставимых ценах).

Объём платных услуг на душу населения в отчётном периоде текущего года составил 28194,1 рубля.

Наибольшее падение объема платных услуг в сопоставимой оценке к уровню предыдущего года показали следующие услуги:

- учреждений культуры (на 28,6%);
- бытовые (на 10,3%);
- санаторно-курортных организаций (на 9,5%).

В июле 2017 года к декабрю 2016 г. индекс потребительских цен на товары и услуги составил 102,0%, в том числе на продовольственные товары – 102,4%, непродовольственные товары – 101,0%, услуги – 102,9%.

Стоимость условного (минимального) набора продуктов питания в расчёте на одного человека в месяц в июле 2017 года составила в среднем по Пермскому краю 3988,0 руб., что на 5,4% ниже показателя июня 2017 года.

В июле 2017 г. цены на продовольственные товары снизились на 1,0% (в июле 2016 года – рост на 0,2%).

Индекс потребительских цен на непродовольственные товары в июле 2017 года составил 100,0% (в июле 2016 года – 100,4%).

В июле 2017 года к декабрю 2016 г. индекс цен на моторное топливо в среднем по краю составил 104,3%. Более всего за семь месяцев т.г. увеличилась цена на бензин – 104,4%.

Индекс цен и тарифов на услуги в июле 2017 года составил 101,2% (в июле 2016 года – 101,3%).

По оценке до конца 2017 года может наблюдаться замедление темпов потребительской инфляции. Пониженная ценовая динамика будет обусловлена избыточным предложением, в рамках программы перехода на импортозамещение отечественными товарами, и значительным падением цен на ряде продовольственных рынков.

Предполагается продолжение реализации денежно-кредитной политики в рамках режима инфляционного таргетирования, что предполагает стремление Банка России обеспечить нахождение инфляции вблизи целевого уровня 4%.

В результате к концу 2017 года среднегодовая инфляция может составить 104,6%.

Индекс цен производителей промышленных товаров (включая экспорт) в июле 2017 года по отношению к июню 2017 года составил 98,0 %, в том числе на продукцию добычи полезных ископаемых – 93,1%, обрабатывающих производств – 99,4%. По виду экономической деятельности

«Обеспечение электрической энергией, газом и паром; кондиционирование воздуха» тарифы увеличились на 0,2%, а по виду деятельности «Водоснабжение; водоотведение, организация сбора и утилизации отходов, деятельность по ликвидации загрязнений» – на 4,1%.

Индекс цен производителей сельскохозяйственной продукции в июле 2017 года по отношению к предыдущему месяцу составил 96,0%, в том числе в растениеводстве – 87,5%, в животноводстве – 96,4%.

Сводный индекс тарифов на грузовые перевозки по Пермскому краю в июле 2017 года по отношению к предыдущему месяцу составил 141,3%, в июле к декабрю 2016 года – 153,9%.

1.5. Внешняя торговля

По данным Приволжского таможенного управления внешнеторговый оборот за январь-июнь 2017 года составил 2834, 1 млн. долларов США, в том числе экспорт – 2495,0 млн. долларов США, импорт – 339,1 млн. долларов США. По сравнению с аналогичным периодом прошлого года товарооборот увеличился на 5,7%, экспорт увеличился на 5,9%, импорт увеличился на 4,5%.


Доля экспорта во внешнеторговом обороте составила 88,0%, доля импорта – 12,0%.

Крупнейшие торговые партнеры: Бразилия (11,5%), Нидерланды (11,1%), Китай (10,2%), Бельгия (5,0%), США (4,9%).

В товарной структуре экспорта Пермского края в январе-июне 2017 года преобладали: продукция химической промышленности – 60,8% от общего объема экспорта, минеральные продукты – 25,4%, древесина и целлюлозно-бумажные изделия – 8,0%. В число основных отправителей товаров вошли следующие предприятия: ПАО «Уралкалий», филиал «Азот» ОАО «ОХК «Уралхим» в г. Березники и т.п.

В импорте товаров ведущее место занимали: машиностроительная продукция – 47,4% от общего объема импорта; продукция химической промышленности – 22,1%; металлы и изделия из них – 7,9%, древесина и целлюлозно-бумажные изделия – 7,1%. В число основных получателей товаров вошли следующие предприятия: Краснокамская бумажная фабрика - филиал ФГУП «Гознак», ООО «Объединенная автомобильная группа» и т.п.

Товарная структура экспорта и импорта за январь-июнь 2017 года



1.6. Сельское хозяйство

Объём производства продукции сельского хозяйства всеми сельхозпроизводителями края (сельскохозяйственные организации, хозяйства населения, крестьянские (фермерские) хозяйства) в январе-июле 2017 года, по предварительной оценке, составил 14560,9 млн. рублей (в действующих ценах) или 97,4% к январю-июлю 2016 года (в сопоставимых ценах).

Запасы зерна в сельскохозяйственных, заготовительных и обрабатывающих организациях на 1 августа 2017 года составили 64,7% от объемов прошлого года (в целом ПФО – 61,5%).

В животноводческой отрасли аграрного сектора на конец июля 2017 года (в сравнении с соответствующей датой 2016 года) в хозяйствах всех категорий сократилось поголовье свиней на 25,0%, крупного рогатого скота – на 3,0% (в том числе коров – на 1,3%), овец и коз – на 0,3%. Численность птицы выросла на 6,5%.

Темпы производства сельскохозяйственной продукции определяют темпы её отгрузки. За январь-июль 2017 года потребители получили 11,9 тыс. тонн зерна (снижение в 1,8 р. к январю-июлю 2016 года). Картофеля отгружено 5,1 тыс. тонн (снижение в 2,0 р.).

1.7. Уровень жизни населения

В январе-июле 2017 года объём денежных доходов населения сложился в размере 492704,2 млн. руб. Среднедушевые денежные доходы за январь-июль 2017 года составили 26741,5 руб. в месяц и снизились на 2,1% по сравнению с соответствующим периодом предыдущего года.

Реальные располагаемые денежные доходы (доходы за вычетом обязательных платежей, скорректированные на индекс потребительских цен), по оценке, в январе-июле 2017 года по сравнению с соответствующим периодом предыдущего года снизились на 5,1%.

Денежные расходы населения Пермского края за январь-июль 2017 года сложились в размере 460829,6 млн. руб. Среднедушевые денежные расходы составили 25011,5 руб. в месяц и по сравнению с предыдущим годом снизились на 5,8%.

В январе-июне 2017 года среднемесячная номинальная начисленная заработная плата составила 31651,9 руб. (рост на 5,2%), что составляет 82,0% от среднероссийского значения (по России – 38610,0 руб.).

Реальная начисленная заработная плата работающих в экономике за январь-июнь 2017 г. составила 101,5% (по России – 102,7%).

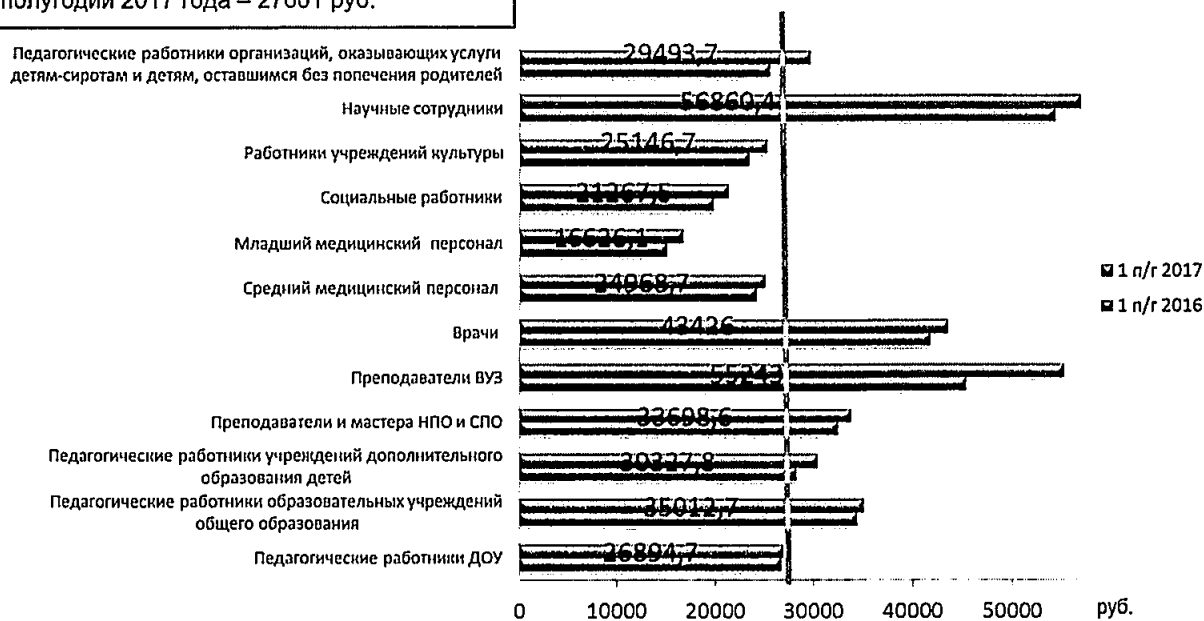
В системе оплаты труда наблюдалась существенная дифференциация между различными сферами деятельности. От 11856,6 руб. (в 2,7 р. ниже среднего уровня заработной платы по экономике) – в производстве одежды, а также 11696,5 руб. – в производстве кожи и изделий из кожи, до 51647,8 руб. - в добыче полезных ископаемых, в сфере производства кокса и нефтепродуктов – 58591,9 руб. (в 1,9 р. больше среднего уровня заработной платы).

По данным, полученным от организаций (без субъектов малого предпринимательства), суммарная задолженность по заработной плате по кругу наблюдаемых видов экономической деятельности на 1 августа 2017 года составила 7,6 млн. рублей и по сравнению с 1 июля 2017 года снизилась в 2,1 раза.

Наибольший объем просроченной задолженности по заработной плате приходится на обрабатывающие производства (84,5%).

Заработная плата в бюджетной сфере индексируется в рамках исполнения майских указов Президента РФ.

Средний уровень трудового дохода в 1 полугодии 2017 года – 27601 руб.



1.8. Труд и занятость

Текущее положение на рынке труда не демонстрирует признаков кризисной ситуации.

Меры, направленные на снижение напряженности на рынке труда, позволили сохранять контроль над ситуацией и удержать регистрируемую безработицу (как отношение численности безработных к численности экономически активного населения) на уровне 1,4% в 2016 году.

К концу июля 2017 года в государственных учреждениях службы занятости населения состояло на учёте 21134 не занятых трудовой деятельностью граждан, из них 17305 человек имели статус безработного, в том числе 15582 человек получали пособие по безработице.

Уровень официально зарегистрированной безработицы к экономически активному населению края на 1 августа 2017 года составил 1,32% (на 1 августа 2016 года – 1,46%).

В июле 2017 года статус безработного получили 3112 человек. Размеры трудоустройства безработных были на 144 человека, или на 7,4%, больше, чем в июле 2016 года, и составили 2084 человека.

К концу июля 2017 года нагрузка не занятого трудовой деятельностью населения, зарегистрированного в государственных учреждениях службы занятости населения, на 100 заявленных вакансий составила 97,3 человека.

Общая потребность в работниках, заявленная в Агентство по занятости населения работодателями за июль 2017 года, снизилась на 789 единиц. На г. Пермь приходится 36,4% вакансий.

1.9. Демографические тенденции

Оценочно среднегодовая численность населения Пермского края на 01.08.2017 составила 2621,8 тыс. чел. (на 01.01.2017 – 2632,1 тыс. чел.).

Демографическая ситуация за январь-июль 2017 г. характеризовалась естественной убылью (2212 чел.), в аналогичном периоде прошлого года прирост (591 чел.). Миграционный отток за январь-июль 2017 г. Составил (-2209) чел., за аналогичный период прошлого года отток – (-1697) чел.

Лидирующее количество прибывших — выходцы из Украины.

Наибольшее число выбывших отдают предпочтение Краснодарскому краю, Московской области и г. Москва, г. Санкт-Петербург и Ленинградской области, а также Свердловской области.

2. Ожидаемые итоги социально-экономического развития Пермского края за 2017 год.

Разработка сценарных условий для формирования вариантов развития и основных показателей прогноза социально-экономического развития Пермского края на период до 2020 года (далее – Сценарные условия) проводилась департаментом макроэкономики Администрации губернатора Пермского края при участии иных исполнительных органов государственной власти региона на основании распоряжения губернатора Пермского края от 05.06.2017 года №96-р «Об утверждении Плана подготовки прогноза социально-экономического развития Пермского края на 2018 год и на плановый период 2019-2020 годов, проекта закона о бюджете Пермского края на 2018 год и на плановый период 2019-2020 годов в органах государственной власти Пермского края» и нормативно-методических материалов, направленных письмом Министерства экономического развития Российской Федерации от 26.04.2017 №Д14и-917. При подготовке Сценарных условий учтены материалы территориальных федеральных органов исполнительной власти.

Сценарные условия разработаны на основе сценарных условий функционирования экономики Российской Федерации, основных параметрах прогноза социально-экономического развития Российской Федерации на 2018 год и плановый период 2019 и 2020 годов, одобренных на заседании Правительства Российской Федерации 13 апреля 2017 года, с учетом прогнозов развития ведущих предприятий региона и итогов социально-экономического развития Пермского края в январе-июне/июле 2017 года.

Сценарные условия подготовлены с учетом тенденций, сложившихся в развитии мировой экономики в 2016 – начале 2017 гг., а также возможного влияния, через основные внешние и внутренние факторы, на социально-экономическое развитие российской и региональной экономик в 2017 году и в среднесрочной перспективе.

2.1. Сценарные условия экономического развития – мировая экономика

Экономика Пермского края носит экспортоориентированный характер, значительную долю добавленной стоимости в которой формируют добыча и переработка нефти, а также химическое производство. Одними из ключевых внешних факторов функционирования экономики региона являются: формирование ценообразования на внешних экспортных рынках, федеральная тарифная политика, валютно-кредитная политика Центрального Банка Российской Федерации:

1) Мировые цены на нефть.

Для построения прогноза нефтяных цен в среднесрочной перспективе использованы данные прогноза Минэкономразвития России (май 2017 года), согласно которым среднегодовая цена нефти марки Urals в 2017 году должна составить 45,6 долл. США за баррель.

Объем нефтедобычи на территории края будет регулироваться с учетом Соглашения «ОПЕК плюс» об ограничении добычи нефти по всем вариантам развития экономики.

Объем нефтедобычи на территории края на 2017 год может составить порядка 15,0 млн. тонн.

По причине сохранения сбалансированности между ценами на нефть и курсом доллара США, прогнозируются достаточно комфортные условия развития экспортоориентированных отраслей, прежде всего отраслей нефтедобычи и химического производства.

2) Экспортные цены на калийные удобрения.

Перспективы развития калийной отрасли в 2017 году экспертно оцениваются с осторожным оптимизмом. Позитивным фактором для мировой калийной отрасли в 2017 году будет рост потребления удобрений в мире, особенно со стороны стран Латинской Америки.

Тенденция более низких мировых цен на основные сельскохозяйственные культуры, которая, согласно прогнозам международных институтов, с высокой долей вероятности сохранится в среднесрочной перспективе, послужит основным сдерживающим фактором как для роста потребления удобрений в мире, так и для повышения их стоимости.

При росте налогооблагаемой базы вес калийной промышленности в структуре прикамской экономики, как основного источника формирования доходной части бюджета, остается низким на уровне 1,4% (в 2013 году – 2,2%, в 2011 - 10,7%), в т.ч. по причине агрессивной налоговой оптимизации основных экспортеров (ПАО «Уралкалий»).

3) Экспортные цены на азотные удобрения в значительной мере зависят от цен на газ, поэтому прогноз их динамики, в том числе, определяется прогнозом относительно последнего.

Предполагается, что в 2017 году средняя экспортная цены останется на уровне 2016 года.

4) Цены на газ (дальнее зарубежье).

В связи с расширением источников поставки природного газа с использованием технологий для добычи сланцевого газа, действия санкционной политики, в среднесрочной перспективе прогнозируется насыщение рынка и сдержанная ценовая динамика.

5) **Курс доллара США**, по отношению к российскому рублю. Возможности Центрального банка по регулированию валютного курса будут определяться динамикой и структурой платежного баланса, параметры которого будут зависеть от объемов внешней торговли, скорости восстановления финансовых рынков, возможностей по реструктуризации внешнего долга негосударственным сектором.

Курс доллара в 2017 году может составить 64,2 руб./долл. США

6) **Тарифы на электроэнергию**. Ограничение темпов роста тарифов естественных монополий уровнем инфляции в среднесрочной перспективе будет оставаться структурным фактором снижения инфляционного давления. В 2017 году среднегодовой рост конечных цен на электроэнергию для всех категорий потребителей к предыдущему году ожидается в размере 3,0 процентов.

7) **Тарифы на ж/д перевозки грузов**. В 2017 году тарифы на грузовые железнодорожные перевозки в регулируемом секторе установлены на уровне 4,0% к уровню 2016 года. Повышение тарифов на пассажирские перевозки в регулируемом секторе в 2017 году запланировано на уровне - 104,0%.

2.2. Региональные факторы

Основные базовые условия для прогноза социально-экономического развития Пермского края

Оценка 2017 года основывается на следующих базовых условиях:

- ✓ ожиданиях в оживлении темпов экономического роста;
- ✓ отсутствия радикальных изменений на среднесрочную перспективу по сравнению с 2016 годом в структуре экономики;
- ✓ роста индекса физического объема валового регионального продукта на уровне 2,4% в основных ценах соответствующих лет в 2017 году и восстановления экономики в среднесрочной перспективе по базовому и целевому вариантам;
- ✓ гипотезах об исчерпании девальвационного эффекта;
- ✓ роста индекса промышленного производства к концу 2017 года на 2,8% (в основном по причине наращивания производственных планов в химической отрасли, что связано с ростом потребления сырьевых химических ресурсов в мире, снижением запасов у основных экспортеров);
- ✓ активного развития машиностроения в секторе ОПК за счет значительных бюджетных ассигнований;
- ✓ роста в сельском хозяйстве за счет программ импортозамещения и точечного финансирования с/х предприятий. Агропромышленный сектор будет развиваться в условиях продолжающихся санкций и снижения уровня конкуренции со стороны внешних поставщиков;

- ✓ снижения темпов инфляции, прогнозируется рост индекса потребительских цен (среднегодовой) до 4,6% к концу 2017 года;
- ✓ позитивных ожиданиях в инвестиционной деятельности реального сектора экономики в условиях стабилизации цен на экспортное сырье, при этом сохраняются достаточно жесткие условия заимствования капитала и общая неуверенность инвесторов, особенно в отраслях, ориентированных на внутренний покупательский спрос. На фоне изменения мировой геополитической обстановки, можно ожидать сохранения инвестиционных вложений в оборонно-промышленный комплекс, а также в сектора ракетостроения и авиадвигателестроения;
- ✓ стабилизации темпов естественной убыли населения;
- ✓ сохранения структуры доходных источников, поступающих непосредственно в бюджет Пермского края, в части налоговых и неналоговых платежей. Основные поступления будут обеспечивать налог на прибыль организаций, налог на доходы физических лиц.

2.2.1. Демографические тенденции

Демографическая ситуация в ближайшей перспективе будет определяться мерами демографической политики, реализуемыми в рамках положений Указа Президента Российской Федерации от 7 мая 2012 года № 606 «О мерах по реализации демографической политики Российской Федерации», а также предпринимаемыми мерами в сфере здравоохранения в рамках приоритетного национального проекта «Здоровье».

Суммарный коэффициент рождаемости в 2017 году может составить – 13,7 промилле.

Основные меры по снижению смертности населения будут направлены на совершенствование организации медицинской помощи и повышение ее доступности, профилактику социально-значимых болезней, предотвращение смертности в результате дорожно-транспортных происшествий, от онкологических заболеваний.

Численность и состав населения региона в перспективе также будет определяться особенностями миграционной ситуации.

2.2.2. Индекс потребительских цен

По оценке до конца 2017 года может наблюдаться замедление темпов потребительской инфляции. Пониженная ценовая динамика будет обусловлена избыточным предложением, в рамках программы перехода на импортозамещение отечественными товарами, и значительным падением цен на ряде продовольственных рынков.

В результате к концу 2017 года инфляция может повыситься до 4,6 процентных пунктов.

2.3. Основные показатели прогноза

2.3.1. Валовой региональный продукт

Основную долю в экономике Пермского края составляют сектора промышленного производства.

Рост объема валового регионального продукта прогнозируется в 2017 году на 2,4% в сопоставимой с уровнем 2016 года оценке.

Данная динамика может быть обусловлена ростом промышленного производства основных экспортноориентированных компаний региона и увеличением спроса на инвестиционные товары.

2.3.2. Промышленное производство

Промышленное производство - важнейший сектор экономики Пермского края.

Работа промышленного комплекса оказывает непосредственное влияние на развитие других секторов экономики: транспорта, строительства, связи, торговли и, как следствие, в значительной степени определяет реальные возможности решения основных социально-экономических задач Пермского края.

В 2017 году прогнозируется рост темпов промышленного производства, в основном в связи с увеличением производства в химической отрасли. В целом в 2017 году объем промышленного производства может увеличиться оценочно на 2,8%, в обрабатывающем секторе – на 4,2%.

В 2017 году компания «ЛУКОЙЛ» планирует добычу нефти в объемах 2016 года на уровне 14,6 млн. тонн, ПАО «Уралкалий» увеличил производственную программу по выработке калийных удобрений на 8,6%.

До конца текущего года ожидается улучшение ситуации на калийном рынке по причинам роста спроса на калий на всех ключевых рынках, снижения уровня складских запасов в основных странах-импортерах.

2.3.3. Жилищное строительство

Приоритетными направлениями в области жилищной политики на среднесрочный период являются сохранение объемов жилищного строительства, государственная поддержка спроса на рынке жилья и повышение доступности жилья. Но при этом возникают проблемы,

связанные с принятием федеральных законов об обязательном страховании рисков при долевом участии в строительстве.

Плановый показатель на 2017 год пересмотрен в сторону уменьшения значения ввиду процессов стагнации экономических отраслей как в целом по Российской Федерации, так и по Пермскому краю.

В 2017 году планируется ввод 900,0 тыс. кв. м жилья. В соответствии с приказом Минстроя России от 18.06.2014 № 321/пр «О внесении изменений в перечень субъектов РФ, на территории которых осуществляется реализация программы «Жилье для российской семьи» в рамках государственной программы РФ «Обеспечение качественным жильем и услугами ЖКХ населения РФ», утвержденный приказом Минстроя РФ от 27.05.2014 № 25/пр» Пермский край включен в Перечень субъектов, на территории которых осуществляется реализация программы «Жилье для российской семьи». Заявленный объем жилья экономического класса, планируемого к вводу на территории Пермского края в эксплуатацию до 2017 года – 770 тыс. кв. м.

2.3.4. Финансовые результаты работы предприятий

Наращивание объема налогооблагаемой прибыли в экономике будет происходить в основном за счет произошедшего ослабления национальной валюты, а также резкого падения импорта товаров и услуг. В краткосрочной перспективе ожидается незначительный рост показателя в основном за счет экспортноориентированных отраслей. Положительную динамику в 2017 году сохранит сельское хозяйство, в том числе за счет процессов импортозамещения.

Данные полученные от Управления Федеральной налоговой службы по Пермскому краю за январь-июнь текущего года подтверждают ожидания: поступления по налогу на прибыль предприятий в краевой бюджет выросли на 16,5% по сравнению с аналогичным периодом прошлого года. Наибольший рост поступлений отмечается по следующим видам экономической деятельности: «Деятельность финансовая и страховая» - рост в 1,8 раза, «Производство химических веществ и химических продуктов» – в 1,6 раза, «Торговля оптовая и розничная» - на 39,7%.

2.3.5. Денежные доходы и расходы населения

Баланс денежных доходов и расходов населения определяет пропорции между доходами и расходами населения, отражает рост оплаты труда и пенсионного обеспечения, а также объем потребляемых благ.

В связи с этим баланс денежных доходов и расходов населения имеет большое значение для планирования наличного денежного оборота, розничного товарооборота, налоговых поступлений, кредитных ресурсов.

На протяжении всего рассматриваемого периода предполагается превышение доходов населения над его расходами, что объясняется, прежде всего, ростом денежных накоплений у населения, а также приобретением товаров и оплатой услуг населением других субъектов Российской Федерации, посещающих Пермский край.

К основным источникам, формирующим денежные доходы населения, относятся: оплата труда, социальные трансферты (пенсии, пособия и социальная помощь, стипендии), доходы от собственности, доходы от предпринимательской деятельности и другие поступления.

По оценке общий объем денежных доходов населения Пермского края в 2017 году составит 969,7 млрд. руб.

Адаптация неформальной сферы экономики к новым условиям будет являться сдерживающим фактором для резкого повышения уровня оплаты труда в реальной экономике в ближайшие годы.

В основном рост средней номинальной заработной платы на 5,2% по отношению к 2016 году, будет обеспечен индексацией в части оплаты труда работников бюджетной сферы, в соответствии с Указом Президента Российской Федерации от 7 мая 2012 года № 597.

2.3.6. Труд и занятость.

Ситуация на рынке труда останется стабильной: численность занятых в бюджетных секторах незначительно увеличится, в реальном секторе массовых высвобождений не планируется. Меры по поддержке и развитию малого бизнеса и предпринимательства, предусмотренные в антикризисном плане, позволят сохранить занятость в этой сфере.

2.3.7. Инвестиции и ввод основных фондов

Одной из ключевых задач региональной власти является формирование благоприятных условий для дальнейшей реализации инвестиционных программ и расширения деятельности компаний.

Учитывая рост темпов промышленного производства, активное государственное содействие в реализации инвестиционных планов реального сектора экономики, в целом за 2017 год капиталовложения могут увеличиться на 3,7 процента.

Драйверами роста могут стать такие отрасли как транспорт и связь, химическое производство (ПАО «Уралкалий» - строительство Усть-

Яйвинского рудника; расширение Соликамск-3 — строительство четвертого шахтного ствола; строительство нового рудника Соликамск-2, увеличение нагрузок Березники-3 и Березники-4, а также расширение мощностей грануляции - всего около 300 млрд. руб.; ООО «ЕвроХим – Усольский калийный комбинат» - строительство нового производственного комплекса по добыче калийных солей, обогатительной фабрики по выпуску хлористого калия, ПАО «Метафракс»). Несмотря на достаточно высокие инвестиционные риски по реализации ранее намеченных проектов (ограничения по доступу к заемному капиталу, а также возможное сокращение прибыльности с учетом реализации налогового маневра в нефтехимии), крупные компании химического комплекса предполагают продолжить реализацию инвестиционных проектов, в том числе по выпуску импортозамещающей продукции.

Основные фонды Пермского края характеризуются достаточно высокой степенью износа в 2015 году – 63,7% (наибольшая доля изношенных фондов приходится на транспортную отрасль более 77,9%). Более 40,0% всех введенных вновь основных фондов приходится на обрабатывающую отрасль, 20,0% - на добычу полезных ископаемых. По оценке в 2016-2017 годах ожидается рост индекса физического объема основных фондов на конец года – на 2,3% и 5,0% соответственно.