

**ПРЕДВАРИТЕЛЬНЫЕ ИТОГИ СОЦИАЛЬНО-ЭКОНОМИЧЕСКОГО
РАЗВИТИЯ ПЕРМСКОГО КРАЯ ЗА ПЕРВОЕ ПОЛУГОДИЕ 2016
ГОДА И ОЖИДАЕМЫЕ ИТОГИ СОЦИАЛЬНО-ЭКОНОМИЧЕСКОГО
РАЗВИТИЯ ПЕРМСКОГО КРАЯ ЗА 2016 ГОД**

Пермь, 2016

1. Социально-экономическое положение Пермского края в январе-июне 2016 года

Макроэкономические показатели

	Январь-июнь 2016 (отчет)	2016 (прогноз)*
Инфляция (ИПЦ в среднем за период),%	108,4	107,6
Индекс промышленного производства, % **	99,0	97,8
Объем производства продукции сельского хозяйства, %	100,6	106,1
Реальная заработная плата, %	98,2	97,6
Средняя номинальная начисленная заработная плата, тыс. руб.	29498,8	29645,0

* Сценарные условия для формирования вариантов развития экономики Пермского края и основных показателей прогноза социально-экономического развития Пермского края до 2019 года, утвержденные губернатором Пермского края 08.07.2016;

** агрегированный индекс производства по видам деятельности «добыча полезных ископаемых»; «обрабатывающие производства», «производство и распределение электроэнергии, газа и воды».

По данным территориального органа Федеральной службы государственной статистики по Пермскому краю (далее - Пермьстат) в январе-июне 2016 года социально-экономическое развитие Пермского края характеризовалось следующими тенденциями:

1. Восстановление кредитования реального сектора и потребительского кредитования.

На 1 июня 2016 года общая сумма кредитов и займов корпоративному сектору экономики составила 108,0 млрд. руб., что выше соответствующего периода прошлого года в 1,2 р., населению – 48,3 млрд. руб. (рост в 1,5 раза).

2. Снижение количества безработных.

К концу июня 2016 года 19,6 тыс. человек имели статус безработного, что ниже значения данного показателя в аналогичном периоде 2015 года на 16,0%.

3. Рост в сельскохозяйственном производстве.

Объем производства продукции сельского хозяйства всех сельхозпроизводителей в январе-июне 2016 года составил 14619,2 млн. рублей в действующих ценах, или 100,6% к уровню аналогичного периода прошлого года (в сопоставимых ценах).

4. Рост среднемесячной начисленной заработной платы в экономике.

В январе-июне 2016 года среднемесячная номинальная начисленная заработная плата составила 29498,8 руб. (рост на 6,4%).

5. Замедление инфляционных темпов.

ИПЦ в июне 2016 к декабрю 2015 года составил 3,8% (в аналогичном периоде прошлого года – 7,9%). В основном за счет снижения и стабилизации цен на продовольственные товары.

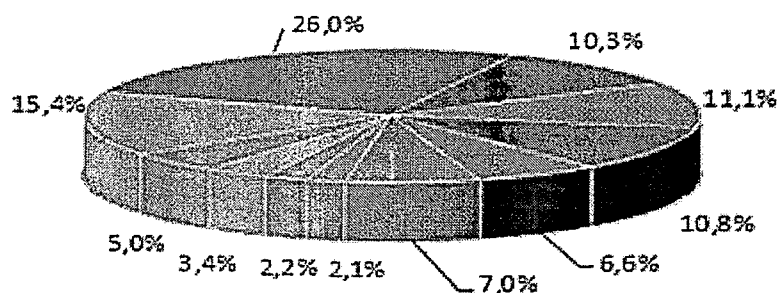
1.1. Промышленное производство

Темп роста объема производства товаров и услуг в Пермском крае, измеряемый величиной индекса реального роста региональной экономики¹, составил в январе-июне 2016 года 97,5% (за аналогичный период прошлого года – 95,8%).

За январь-июнь 2016 года объем оборота организаций с основным видом экономической деятельности «Добыча полезных ископаемых» составил в действующих ценах 121220,6 млн. рублей (93,7% к соответствующему периоду прошлого года). Оборот организаций обрабатывающих производств – 441311,7 млн. рублей (97,3% к соответствующему периоду прошлого года), организаций с основным видом деятельности «Производство и распределение электроэнергии, газа и воды» - 82813,9 млн. рублей (91,4% к соответствующему периоду прошлого года).

¹ Исчисляется на основе данных об изменении объемов производства в базовых видах деятельности – промышленности, сельском хозяйстве, транспорте, строительстве, торговле с учетом веса каждой составляющей.

**Структура оборота организаций по видам
экономической деятельности
в январе-июне 2016 года, в % к итогу**



- оптовая и розничная торговля
- добыча полезных ископаемых
- производство нефтепродуктов
- химическое производство
- транспорт и связь
- производство и распределение электроэнергии, газа и воды
- пищевое производство
- производство машин и оборудования
- строительство
- операции с недвижимым имуществом
- прочие

На структуру производства в большей степени влияют 3 основных отрасли – «Добыча полезных ископаемых», «Производство нефтепродуктов» и «Химическое производство», имеющие высокую зависимость от конъюнктуры мировых рынков.

Индекс промышленного производства по видам экономической деятельности «Добыча полезных ископаемых», «Обрабатывающие производства» и «Производство, передача и распределение электроэнергии, газа и воды» по предприятиям и организациям производителям промышленных товаров (с учетом индивидуальных предпринимателей) в январе-июне 2016 года по отношению к январю-июню 2015 года составил 99,0%.

Снизился объем выпуска продукции на предприятиях обрабатывающих производств, индекс промышленного производства составил 98,2%.

Доминирующее влияние на динамику и структуру промышленности оказали отрицательные темпы роста основных обрабатывающих производств: обработка древесины – 84,6%, целлюлозно-бумажное производство – 93,2%, химическое производство – 94,1%.

Рост выпуска промышленного производства произошел в отраслях: производство кокса и нефтепродуктов – 111,8%, производство машин и оборудования – 106,2%, производство транспортных средств – 107,3%.

Возросли к уровню прошлого года объемы выпуска продукции на предприятиях и в организациях добывающих производств (ИПП – 102,8%). Выросли объемы добычи топливно-энергетических полезных ископаемых (ИПП – 102,2%), объемы добычи полезных ископаемых, кроме топливно-энергетических (ИПП – 142,6%).

Индекс производства по виду деятельности «Производство и распределение электроэнергии, газа и воды» к январю-июню 2015 года составил 92,0%. Спад объемов в сопоставимой оценке произошел в выработке электроэнергии - индекс 88,7%, рост в производстве, передаче и распределении пара и горячей воды (тепловой энергии) - индекс 103,2%.

Объём отгруженных товаров организациями-производителями промышленной продукции Пермского края

За январь-июнь 2016 года объём отгруженных товаров собственного производства, выполненных работ и услуг собственными силами по добыче полезных ископаемых, обрабатывающим производствам, распределению электроэнергии, газа и воды составил:

по виду экономической деятельности «Добыча полезных ископаемых» – 121605,7 млн. руб., что ниже уровня аналогичного периода 2015 года на 5,8%;

по виду экономической деятельности «Обрабатывающие производства» – 425617,9 млн. руб., что составляет 97,8% к соответствующему периоду 2015 года;

по виду экономической деятельности «Производство и распределение электроэнергии, газа и воды» – 51544,8 млн. руб. (или 99,9% к январю-июню 2015 года).

Наибольший удельный вес в объеме отгруженных товаров предприятий и организаций, имеющих вид деятельности «Обрабатывающие производства», в отчетном периоде пришелся на предприятия и организации химического производства – 28,9%.

Перечень наиболее крупных предприятий

Наименование	Выпускаемая продукция
АО «Авиадвигатель»	Научные исследования и разработки в области естественных и технических наук
«АВИСМА», филиал ОАО «Корпорация «ВСМПО-АВИСМА»	Производство цветных металлов
Филиал «Азот» АО «ОХК «УРАЛХИМ»	Производство удобрений и азотных соединений
АО «Березниковский содовый завод»	Производство прочих основных неорганических химических веществ
ООО «Газпром трансгаз Чайковский»	Транспортирование по трубопроводам газа и продуктов его переработки
ОАО «Галополимер Пермь»	Производство пластмасс и синтетических смол в первичных формах
ОАО «Горнозаводскцемент»	Производство цемента
ПАО НПО «ИСКРА»	Производство разных машин и оборудования специального назначения и их составных частей
ЗАО «Искра-Авиагаз»	Производство газовых турбин, кроме турбореактивных и турбовинтовых
ООО «Камский кабель»	Производство изолированных проводов и кабелей
ООО «ЛУКОЙЛ-Пермнефтеоргсинтез»	Производство нефтепродуктов
ООО «ЛУКОЙЛ-Пермь»	Добыча сырой нефти
ЗАО «Лысьвенский металлургический завод»	Производство холоднокатаного плоского проката без защитных покрытий и с защитными покрытиями
ОАО «Метафракс»	Производство прочих основных органических химических веществ, не включенных в другие группировки
АО «Минеральные удобрения»	Производство удобрений и азотных соединений
ПАО «Мотовилихинские заводы»	Производство оружия и боеприпасов
АО «НОВОМЕТ-ПЕРМЬ»	Производство насосов для перекачки жидкостей и подъемников жидкостей
АО «Пермский завод «Машиностроитель»	Производство разных машин и оборудования специального назначения и их составных частей
ФКП «Пермский пороховой	Производство оружия и боеприпасов

завод»	
АО «ПЗСП»	Производство изделий из бетона для использования в строительстве
АО «Объединенная двигателестроительная корпорация-Пермские моторы»	Производство двигателей, кроме авиационных, ракетных, автомобильных и мотоциклетных
АО «Пермская научно-производственная приборостроительная компания»	Производство навигационных, метеорологических, геодезических, геофизических и аналогичного типа приборов, аппаратуры и инструментов
АО «ПРОГНОЗ»	Разработка программного обеспечения и консультирование в этой области
ПАО «Протон-ПМ»	Производство реактивных двигателей, включая ракетные, и их частей
АО «Редуктор - Пермские моторы»	Производство вертолетов, самолетов и прочих летательных аппаратов
ООО «РОСПЛАСТ»	Производство красителей и пигментов
ООО «САНФРУТ-Трейд»	Производство фруктовых и овощных соков
ООО «СВЕЗА Уральский»	Производство клееной фанеры, щитов, древесных плит и панелей
АО «Сибур-Химпром»	Производство прочих основных органических химических веществ, не включенных в другие группировки
ОАО «Соликамский магниевый завод»	Производство прочих основных неорганических химических веществ
АО «Соликамскбумпром»	Производство бумаги и картона
АО «ОДК-СТАР»	Производство приборов и аппаратуры для автоматического регулирования или управления
ПАО «Уралкалий»	Производство удобрений и азотных соединений
АО «Чусовской металлургический завод»	Производство стали

1.2. Инвестиции

В январе-июне 2016 года на развитие экономики и социальной сферы организациями и предприятиями края (с учётом неформальной деятельности) использовано 87980,1 млн. рублей инвестиций в основной капитал, что составило 99,5% к уровню аналогичного периода предыдущего года в сопоставимых ценах.

Спад объема инвестиций в основной капитал связан со снижением в следующих отраслях: производство кокса и нефтепродуктов – на 87,5% (доля в общем объеме инвестиций – 2,8% против 21,1% в январе-июне 2015г.); добыча полезных ископаемых – на 20,1% (доля в общем объеме инвестиций – 17,7%); операции с недвижимым имуществом - на 37,5% (доля в общем объеме инвестиций – 4,4%); производство машин и оборудования – на 11,8% (доля в общем объеме инвестиций – 4,0%) и т.п.

Рост объема инвестиций наблюдался в следующих отраслях: химическое производство – в 1,9 р. (доля в общем объеме инвестиций – 34,4%); производство и распределение электроэнергии – в 3,2 р. (доля в общем объеме инвестиций – 10,1%); транспорт и связь – на 11,0% (доля в общем объеме инвестиций – 8,9%) и т.п.

В настоящее время в регионе реализуется 53 крупных инвестиционных проекта. Из них крупнейшие: технополис, инновационный кластер ракетного двигателестроения, «Новый Звездный» с созданием к 2020 году 3000 новых рабочих мест, кластер «Фотоника», который позволит трудоустроить 300 человек, а также ОАО МХК «Еврохим» на 2000 рабочих мест.

Перечень наиболее значимых инвестиционных проектов.

Предприятие	Проект
Обрабатывающая промышленность	
ОАО «Авиадвигатель»	«Подготовка производства ПД-14».
АО «ОДК-Пермские моторы»	«Строительство производственно-технологического комплекса»
ПАО «Протон-Пермские моторы»	1. «Реконструкция и техническое перевооружение механообрабатывающего и литейного производств для серийного изготовления агрегатов двигателя РД-191». 2. «Реконструкция и техническое перевооружение механосборочного и гальванического производств, двигателя РД-191». 3. «Реконструкция и техническое перевооружение заготовительного, механосборочного и испытательного производства (корпус № 58, 30А, 1,2 и 44).
ПАО НПО «Искра»	«План технического перевооружения»
АО «Редуктор-ПМ»	1. «Создание производства вертолетного редуктора ВР-26».

Предприятие	Проект
	<p>2. «Реконструкция и техническое перевооружение стендовой базы для испытаний агрегатов трансмиссии вертолетов Акционерного общества «Авиационные редуктора и трансмиссии – Пермские моторы», г. Пермь» («Строительство комплекса испытательных стендов»).</p> <p>3. «Техническое перевооружение и реконструкция производства, 2 очередь Акционерного общества «Авиационные редуктора и трансмиссии – Пермские моторы», г. Пермь»</p> <p>4. «Реконструкция и техническое перевооружение стендовой базы для испытаний агрегатов трансмиссий вертолетов, 2 очередь Акционерного общества «Авиационные редуктора и трансмиссии - Пермские моторы», г. Пермь»</p>
АО «ОДК-СТАР»	<p>1. «Подготовка серийного производства, технического обслуживания и ремонта двигателей семейства ПД 9-18. Агрегаты САУ».</p> <p>2. «Освоение объемов выпуска, освоение технологии производства, ремонта и РГК агрегатов ТД-25, ДЦН-44-СДТ, ДЦН-96М, ДЦН-76М, ТДК-М, ТДК в 2015-2020 годах в соответствии с программой импортозамещения».</p> <p>3. Проект «Реконструкция, техническое перевооружение производственной базы для производства компонентов и агрегатов турбовальных двигателей типа ВК-2500 СТАР».</p>
ООО «ВНИИБТ-Буровой инструмент»	«Производство подвесок многоступенчатого гидроразрыва пласта»
ООО «Камский кабель»	«Организация производства высокотемпературных нефтекабелей».
ООО «Пермская компания нефтяного машиностроения»	«Разработка и производство бурильной колонны премиум-класса для наклонно-

Предприятие	Проект
(ООО «ГКНМ»)	направленного бурения с применением роторных управляемых систем и комплексов телеметрии»
ПАО «Мотовилихинские заводы»	1. «Создание комплекса технологий по проектированию, изготовлению, управлению производством и эксплуатации инновационных наукоемких изделий» 2. «Организация малотоннажного производства наноструктурированных заготовок из многофункциональных сплавов со специальными свойствами»
ООО «СВЕЗА Уральский»	«Увеличение мощности на 22 000 м3 в год (увеличение выпуска продукции на 22 000 м3 в год)».
ОАО «Соликамский магниевый завод»	1.«Техническое перевооружение склада хлора». 2. «Нейтрализация кислых стоков завода».
ЗАО «Лысьвенский металлургический завод»	1. «Внедрение технологии декоративного покрытия Printech». 2. «Строительство листопрокатного комплекса Цеха холодной прокатки».
АВИСМА, филиал ОАО «Корпорация ВСМПО-АВИСМА»	1.«Строительство комплекса по производству губчатого титана ответственного применения в металлургическом цехе». 2.«Техническое перевооружение отделения электролиза хлористого магния».
ООО «Сода-Хлорат»	«Создание производства хлора и калия едкого методом мембранного электролиза».
ОАО «Губахинский Кокс»	1. «Утилизация коксового газа с выработкой собственного пара». 2. «Установка для очистки надсмольной воды от аммиака».
ООО «ЛУКОЙЛ-Пермьнефтеоргсинтез»	1.«Строительство эстакады налива светлых нефтепродуктов». 2. «Программа модернизации трубчатых печей»
ОАО «Метафракс»	1. «Установка формалина-2» 2. «Техпереворужение агрегата метанола»

Предприятие	Проект
АО «Минеральные удобрения»	1. «Модернизация агрегата карбамида с увеличением мощности до 2700 т/сутки». 2.«Реконструкция колонны синтеза аммиака 105-D (ИП Модернизация агрегата аммиака)». 3.«Стабилизация производительности агрегата аммиака 1725 т/сутки в среднем по году». 4.«Модернизация компрессора природного газа поз. 102-Ж».
ПАО «Уралкалий»	1. «Увеличение нагрузок» 2.«Усть-Яйвинский рудник». 3. «Расширение СКРУ-3». 4. «Строительство нового рудника СКРУ-2». 5. «ПОЛОВОДОВО».
ООО «Пермская химическая компания»	«Модернизация и расширение производства ПФФ до 8000кг/мес.».
АО «Березниковский содовый завод»	«Модернизация производства АО «Березниковский содовый завод», включая формирование современного производства кальцинированной соли мощностью 600 тыс.т/год.
АО «Научно-исследовательский институт полимерных материалов»	«Техническое перевооружение производства по изготовлению продукта Ц-2».
ФКП «Пермский пороховой завод»	1.«Реконструкция производства смесового твердого топлива». 2.«Реконструкция и техническое перевооружение производства изделий для комплекса «Я».
ЗАО «Медисорб»	«Создание высокотехнологичного фармацевтического производства в соответствии с международными требованиями GMP для импортозамещения широко применяемых и перспективных лекарственных средств».
ООО «Кизеловская швейная фабрика «Инициатива»	«Техническое перевооружение, обновление производства действующего предприятия».

Предприятие	Проект
Группа компаний «Чайковский текстиль»	«Модернизация производственных мощностей на базе активов Группы компаний «Чайковский текстиль»
ООО «Краснокамская фабрика деревянной игрушки»	«Приобретение оборудования и внедрение инновационных технологий с целью увеличения объемов производства, повышения конкурентоспособности и расширения рынков сбыта детских товаров».

1.3. Строительство

Объём работ, выполненных по виду деятельности «Строительство», в январе-июне 2016 года составил 36558,6 млн. рублей, или 94,6% к уровню аналогичного периода предыдущего года (в сопоставимых ценах).

В январе-июне 2016 года на территории Пермского края построено 5080 квартир общей площадью 304,7 тыс. кв. метров, что составило 60,7% к соответствующему периоду предыдущего года

Населением за счёт собственных и привлечённых средств построены жилые дома общей площадью 100,3 тыс. кв. метров, на 56,1% меньше, чем в аналогичном периоде предшествующего года. На долю индивидуальных жилых домов пришлось 32,9% от общего объёма введённого жилья, в январе-июне 2015 года их доля составляла 45,5%.

В соответствии с данными сайта www.metragi.ru рыночная стоимость жилья в Пермском крае за январь-июнь 2016 года:

- Первичный рынок (кв.м.) – 53,7 тыс. рублей (рост с начала года – на 3,2%);
- Вторичный рынок (кв.м.) – 50,0 тыс. рублей (снижение на 4,0%).

1.4. Потребительский рынок

В январе-июне 2015 года оборот розничной торговли организаций и В январе-июне 2016 года оборот розничной торговли организаций и предприятий Пермского края сложился в сумме 230836,6 млн. рублей, или 91,1% (в сопоставимых ценах) к уровню соответствующего периода прошлого года.

В структуре оборота розничной торговли удельный вес пищевых продуктов, включая напитки, и табачных изделий в январе-июне 2016 года составил 49,5%, непродовольственных товаров – 50,5%.

Оборот общественного питания организаций и предприятий Пермского края в январе-июне 2016 года сложился в сумме 11389,5 млн. рублей, или 84,9% (в сопоставимых ценах) к уровню соответствующего периода 2015 года.

Объём реализации платных услуг населению Пермского края в январе-июне 2016 года по оперативным данным составил 61029,7 млн. рублей, что ниже уровня прошлого года на 4,7% (в сопоставимых ценах).

Объём платных услуг на душу населения в отчётном периоде текущего года составил 23166,4 рубля.

Наибольшее падение в сопоставимой оценке к уровню предыдущего года показали в следующие услуги:

- медицинские (на 13,5%);
- культуры (на 6,9%);
- жилищные (на 9,2%).

В июне 2016 года к декабрю предыдущего года индекс потребительских цен на товары и услуги составил 103,8%, в том числе на продовольственные товары – 103,6%, непродовольственные товары – 103,9%, услуги – 103,9%.

Стоимость условного (минимального) набора продуктов питания в расчёте на одного человека в месяц в июне 2016 года составила в среднем по Пермскому краю 3734,6 рубля. В Пермском крае один из самых высоких показателей стоимости минимального набора продуктов питания среди регионов ПФО.

На продовольственные товары индекс цен в истекшем месяце в среднем по краю сложился на уровне 100,4%.

Цены на непродовольственные товары в июне 2016 года по сравнению с предыдущим месяцем возросли на 0,4%.

С начала 2016 года индекс цен на моторное топливо в среднем по краю составил 101,3%. Более всего за 6 месяцев т.г. увеличилась стоимость дизельного топлива – 101,5%.

Индекс цен на услуги в истекшем месяце составил 100,8%.

Индекс цен производителей промышленных товаров (включая экспорт) в июне 2016 года по отношению к маю 2016 года составил – 104,5%, в том числе на продукцию добычи полезных ископаемых – 110,7%, обрабатывающих производств – 103,2%, производства и распределения электроэнергии, газа и воды – 99,2%.

Индекс цен производителей сельскохозяйственной продукции в июне 2016 года по отношению к предыдущему месяцу составил 101,9%, в том числе в растениеводстве – 101,2%, в животноводстве – 101,9%.

Сводный индекс тарифов на грузовые перевозки по Пермскому краю в июне 2016 года по отношению к предыдущему месяцу составил 100,0%, к декабрю предыдущего года – 116,8%.

1.5. Внешняя торговля

По данным Приволжского таможенного управления в первом полугодии 2016 года внешнеторговый оборот Пермского края составил 2 млрд. 681 млн. 12,6 тыс. долларов США и по сравнению с первым полугодием 2015 года уменьшился на 33,9% (- 1 млрд. 541 млн. 973,4 тыс. долларов США). При этом экспорт уменьшился на 38,0% и составил 2 млрд. 356 млн. 483,9 тыс. долларов США, импорт увеличился на 25,3% и был равен 324 млн. 528,7 тыс. долларов США.

Доля внешнеторгового оборота Пермского края во внешней торговле Приволжского федерального округа составила 13,6%.

Сальдо торгового баланса Пермского края сложилось положительное и составило 2 млрд. 31 млн. 955,2 тыс. долларов США; по сравнению с первым полугодием 2015 года сальдо уменьшилось на 1 млрд. 596 млн. 336,2 тыс. долларов США (-44%).

Торговыми партнерами Пермского края в первом полугодии 2016 года являлись 127 стран. Основными торговыми партнерами были страны дальнего зарубежья. Их доля в товарообороте составила 91,5%, в том числе в экспорте – 92,2%, в импорте – 86,2%.


Крупнейшие торговые партнеры при экспорте (всего 119 стран): Китай (16,8%), Нидерланды (10,5%), Бразилия (10,1%), Бельгия (8,7%), Франция (4,6%), Финляндия (4,3%), Польша (4,3%), Индия (4,1%), Индонезия (3,3%), Соединенные Штаты (3,2%), Малайзия (2,8%), Казахстан (2,5%), Украина (1,9%), Беларусь (1,8%), Вьетнам (1,7%), Германия (1,6%), Колумбия (1,5%), Турция (1,3%), Латвия (1,1%);

при импорте (всего 76 стран) - Германия (36,2%), Китай (15,2%), Беларусь (5,9%), Австрия (4,8%), Италия (4,6%), Украина (3,8%), Швейцария (3,2%), Соединенные Штаты (3,0%), Финляндия (2,7%), Казахстан (1,9%), Франция (1,5%), Армения (1,5%), Монголия (1,3%).

В товарной структуре экспорта Пермского края в первом полугодии 2016 года преобладали: продукция химической промышленности, каучук – 65,0% от общего объема экспорта; минеральные продукты – 23,6%.

В импорте товаров ведущее место занимали: машиностроительная продукция – 56,8% от общего объема импорта; продукция химической промышленности, каучук – 20,9%; металлы и изделия из них - 6,1%; минеральные продукты - 5,1%.

Товарная структура экспорта и импорта за январь-июнь 2016 года



1.6. Сельское хозяйство

Объём производства продукции сельского хозяйства всеми товаропроизводителями аграрного сектора (сельскохозяйственные организации, хозяйства населения, крестьянские (фермерские) хозяйства) в январе-июне 2016 года составил 14619,2 млн. рублей в действующих ценах, или 100,6% к уровню аналогичного периода прошлого года (в сопоставимых ценах).

Запасы зерна в сельскохозяйственных, заготовительных и обрабатывающих организациях на начало июля 2016 года составили 92,8% от объемов прошлого года (в целом ПФО – 80,8%).

В животноводческой отрасли аграрного сектора на конец июня 2016 года (в сравнении с соответствующей датой 2015 года) отмечалось увеличение поголовья коров на 1,8%, свиней – на 2,1%, птицы – на 4,6%. Снижение произошло в поголовье крупного рогатого скота на 0,1%, овец и коз – на 3,3%.

1.7. Уровень жизни населения

В январе-июне 2016 года объём денежных доходов населения сложился в размере 425905,2 млн. рублей. Среднедушевые денежные доходы составили 26945,0 рубля в месяц и снизились на 12,5% по сравнению с соответствующим периодом предыдущего года.

Реальные располагаемые денежные доходы (доходы за вычетом обязательных платежей, скорректированные на индекс потребительских цен),

по оценке, в январе-июне 2016 года по сравнению с соответствующим периодом предыдущего года снизились на 23,8%.

Денежные расходы населения Пермского края за январь-июнь 2016 года сложились в размере 417673,9 млн. рублей. Среднедушевые денежные расходы составили 26424,3 рубля в месяц и по сравнению с предыдущим годом снизились на 3,8%.

В январе-июне 2016 года среднемесячная номинальная начисленная заработная плата составила 29498,8 руб. (рост на 6,4%), что составляет 83,0% от среднероссийского значения (по России – 35730,0 руб.).

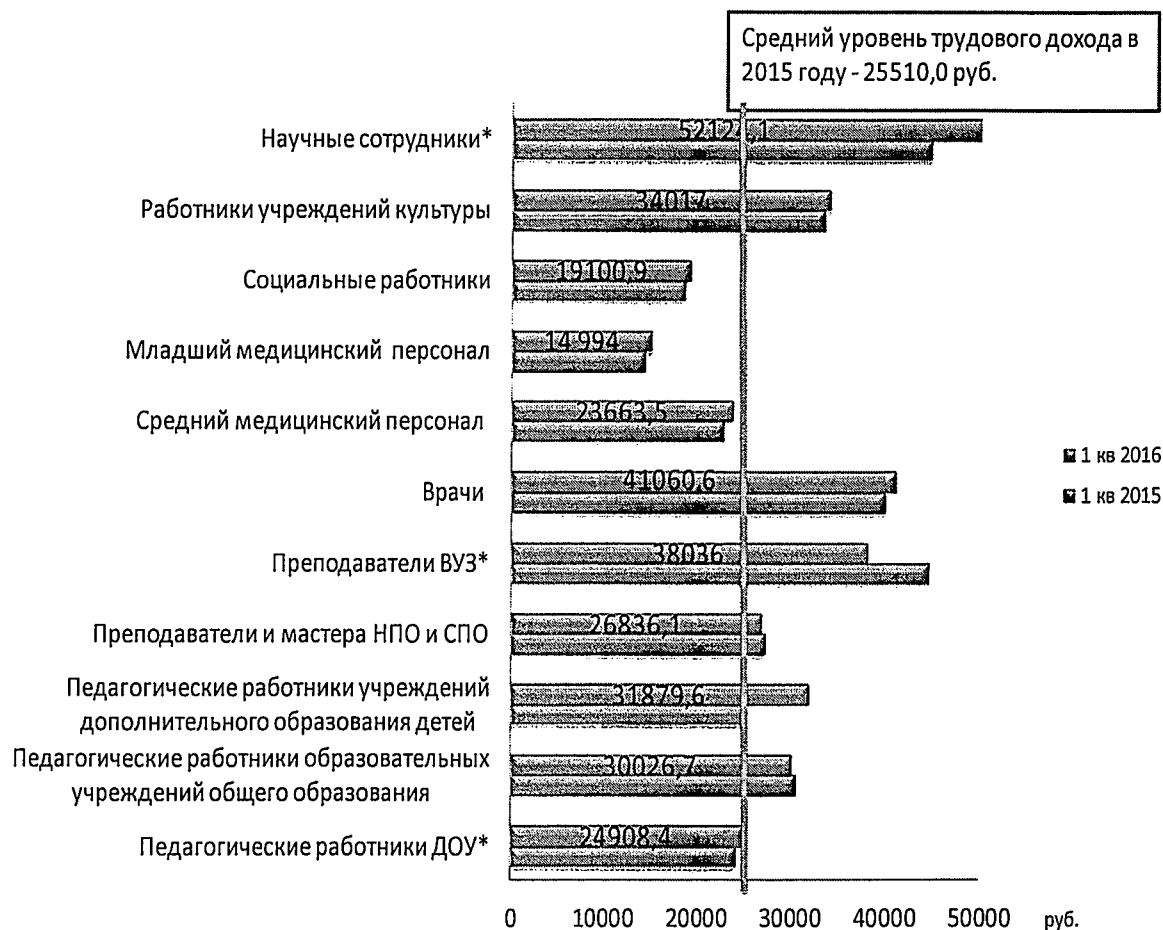
Реальная начисленная заработная плата работающих в экономике за январь-июнь 2016 г. составила 98,2% (по России – 100,0%).

В системе оплаты труда наблюдалась существенная дифференциация между различными сферами деятельности. От 7879,8 руб. (в 3,7 р. ниже среднего уровня заработной платы по экономике) – в производстве кожи, изделий из кожи и производстве обуви, а также 12271,5 руб. – в текстильном и швейном производстве, до 46258,4 руб. – в финансовой деятельности, в сфере производства кокса и нефтепродуктов – 53670,0 руб. (в 1,9 раз больше среднего уровня заработной платы).

По данным, полученным от организаций (без субъектов малого предпринимательства), суммарная задолженность по заработной плате по кругу наблюдаемых видов экономической деятельности на 1 июля 2016 года составила 18,4 млн. рублей и по сравнению с 1 июня 2016 года снизилась в 2 раза.

Наибольший объем просроченной задолженности по заработной плате приходится на обрабатывающие производства (60,2% от общего объема задолженности), образование (23,6%).

Заработная плата в бюджетной сфере индексируется в рамках исполнения майских указов Президента РФ.



1.8. Труд и занятость

К концу июня 2016 года в государственных учреждениях службы занятости населения состояло на учёте 23624 не занятых трудовой деятельностью граждан, из них 19568 человек имели статус безработного, в том числе 17492 человека получали пособие по безработице.

Уровень официально зарегистрированной безработицы к экономически активному населению края на 1 июля 2016 года составил 1,5% (на 1 января 2016 года – 1,98%).

В июне 2016 года статус безработного получили 3983 человека. Размеры трудоустройства безработных были на 52 человека, или на 2,2%, меньше, чем в июне 2015 года, и составили 2365 человек.

К концу июня 2016 года нагрузка не занятого трудовой деятельностью населения, зарегистрированного в государственных учреждениях службы занятости населения, на 100 заявленных вакансий составила 107,2 человека.

Общая потребность в работниках, заявленная в Агентство по занятости населения Пермского края работодателями за июнь 2016 года, увеличилась на 2161 единицу. На г. Пермь приходится 38,7% вакансий.

1.9. Демографические тенденции

Оценочно среднегодовая численность населения на 01.07.2016 составила 2634,6 тыс. чел. (на 01.01.2016 – 2634,4 тыс.чел.)

Демографическая ситуация за январь-июнь 2016 г. характеризовалась естественным приростом (209) чел., в аналогичном периоде прошлого года убыль (-754 чел.). Миграционный отток составил (-1780) чел., за аналогичный период прошлого года отток – (-2407) чел.

Лидирующее количество прибывших — выходцы из Узбекистана, Таджикистана и Китая.

Наибольшее число выбывших отдали предпочтение Московской области, а также Свердловской области, Краснодарскому краю, городам Москва и Санкт-Петербург.

2. Ожидаемые итоги социально-экономического развития Пермского края за 2016 год.

Разработка сценарных условий для формирования вариантов развития и основных показателей прогноза социально-экономического развития Пермского края на период до 2019 года (далее – Сценарные условия) проводилась департаментом макроэкономики Администрации губернатора Пермского края при участии иных исполнительных органов государственной власти региона на основании распоряжения губернатора Пермского края от 24.05.2016 года №112-р «Об утверждении Плана подготовки прогноза социально-экономического развития Пермского края на 2017 год, параметров прогноза социально-экономического развития Пермского края на 2018-2019 годы, проекта закона о бюджете Пермского края на 2017 год и на плановый период 2018-2019 годы в органах государственной власти Пермского края» и нормативно-методических материалов, направленных письмом Министерства экономического развития Российской Федерации от 13.05.2016 Вх СЭД-01-55-2040. При подготовке Сценарных условий учтены материалы территориальных федеральных органов исполнительной власти.

Сценарные условия разработаны на основе сценарных условий функционирования экономики Российской Федерации, основных параметрах прогноза социально-экономического развития Российской Федерации на 2017 год и плановый период 2018 и 2019 годов, размещенных на сайте Министерства экономического развития РФ 06.05.2016, с учетом прогнозов развития ведущих предприятий региона и итогов социально-экономического развития Пермского края в январе-июне 2016 года.

Сценарные условия подготовлены с учетом тенденций, сложившихся в развитии мировой экономики в 2015 – начале 2016 гг., а также возможного влияния, через основные внешние и внутренние факторы, на социально-экономическое развитие российской и региональной экономик в 2016 году и в среднесрочной перспективе.

2.1. Сценарные условия экономического развития – мировая экономика

Экономика Пермского края носит экспортно-ориентированный характер, значительную долю добавленной стоимости в которой формируют добыча и переработка нефти, а также химическое производство. Одними из ключевых внешних факторов функционирования экономики региона являются: формирование ценообразования на внешних экспортных рынках и федеральная тарифная политика:

1) Мировые цены на нефть.

Для построения прогноза нефтяных цен в среднесрочной перспективе использованы данные прогноза Минэкономразвития России (апрель 2016 года), согласно которым среднегодовая цена нефти марки Urals в 2016 году должна составить 53,0 долл. США за баррель.

Прогнозируемый объем нефтедобычи на территории края на 2016 год может составить порядка 14,4 млн. тонн.

По причине сохранения сбалансированности между ценами на нефть и курсом доллара США, предполагаются достаточно комфортные условия развития экспортоориентированных отраслей, прежде всего отраслей нефтедобычи и химического производства.

2) Экспортные цены на калийные удобрения.

Несмотря на слабый внешний спрос на мировом калийном рынке и значительный рост материальных затрат в текущем периоде 2016 года, предприятия химической отрасли улучшили финансовые результаты, в основном, за счет роста валютной прибыли от курсовых разниц.

При росте налогооблагаемой базы вес калийной промышленности в структуре краевой экономики, как основного источника формирования доходной части бюджета, остается низким на уровне 2,7% (в 2013 году – 2,2%, в 2011 - 10,7%), в т.ч. по причине агрессивной налоговой оптимизации основных экспортеров.

Рост уровня складских запасов основных мировых потребителей привели к значительной корректировке цен на калий в сторону снижения (на 1 марта 2016 года цена на калийные удобрения сократилась на 12,9%, на метанол – на 18,9%).

В 2016 году ожидается значительное сокращение цен на рынке калийных удобрений, на 14,0% по отношению к 2015 году.

Спрос на калийные удобрения в 2016 году у основных экспортеров будет формироваться под воздействием ряда политических и экономических факторов.

Спрос в Китае и Индии может уменьшиться из-за большого объема складских запасов.

В Бразилии ожидается восстановление спроса, снизившегося в 2015 году после многих лет планомерного роста. Однако восстановление, вероятно, будет небольшим из-за замедления экономического роста, больших запасов по состоянию на конец года и проблем с доступностью кредитных ресурсов.

Спрос на рынке Юго-Восточной Азии останется высокочувствительным к изменениям курсов местных валют, которые могут ограничить потенциальный рост рынка в 2016 году. Тем не менее, существует вероятность, что темпы укрепления доллара снизятся, тогда как

цены на пальмовое масло продемонстрировали заметный рост, что способно поддержать уровень спроса в регионе.

Объем потребления в России может увеличиться по причине активного государственного субсидирования российских сельхозтоваропроизводителей.

3) Экспортные цены на азотные удобрения в значительной мере зависят от цен на газ, поэтому прогноз их динамики, в том числе, определяется прогнозом относительно последнего.

Предполагается, что в 2016 году снижение средней экспортной цены составит 31,9% по сравнению с 2015 годом.

4) Цены на газ (дальнее зарубежье).

В связи с расширением источников поставки природного газа с использованием технологий для добычи сланцевого газа, действия санкционной политики, в среднесрочной перспективе прогнозируется насыщение рынка и сдержанная ценовая динамика.

5) Курс доллара США, по отношению к российскому рублю. Возможности Центрального банка по регулированию валютного курса будут определяться динамикой и структурой платежного баланса, параметры которого будут зависеть от объемов внешней торговли, скорости восстановления финансовых рынков, возможностей по реструктуризации внешнего долга негосударственным сектором.

Курс доллара в 2016 году может составить 67,2 руб./долл. США

6) Тарифы на электроэнергию. В 2016 году среднегодовой рост конечных цен на электроэнергию для всех категорий потребителей к предыдущему году ожидается в размере 8,2 процентов.

7) Тарифы на ж/д перевозки грузов. В 2016 году тарифы на грузовые железнодорожные перевозки в регулируемом секторе по сравнению с предыдущей версией прогноза снижены и установлены на уровне 9,0% к уровню 2015 года. Повышение тарифов на пассажирские перевозки в регулируемом секторе в 2016 году запланировано на уровне - 104,0%.

3. Региональные факторы

3.1. Основные базовые условия для прогноза социально-экономического развития Пермского края

Оценка 2016 года основывается на следующих базовых условиях:

✓ ожиданиях замедления темпов экономического спада; снижение индекса физического объема валового регионального продукта на уровне 2,0% в основных ценах соответствующих лет в 2016 году (в 2015 году – снижение на 4,1% по сравнению с предыдущим годом);

- ✓ отсутствия радикальных изменений на среднесрочную перспективу по сравнению с 2015 годом в структуре экономики;
- ✓ гипотезах об исчерпании девальвационного эффекта, что может привести к некоторому ухудшению положения экспортно-ориентированных компаний, главным образом, нефтяников, химиков;
- ✓ сокращения индекса промышленного производства к концу года около 2,0% (в основном по причине сокращения производственных планов в химической, нефтеперерабатывающей, энергетической отраслях, что связано с неопределенностью на мировых сырьевых экспортных рынках;
- ✓ активного развития машиностроения в секторе ОПК за счет значительных бюджетных ассигнований;
- ✓ роста в сельском хозяйстве за счет программ импортозамещения и точечного финансирования сельскохозяйственных предприятий. Агропромышленный сектор будет развиваться в условиях продолжающихся санкций и снижения уровня конкуренции со стороны внешних поставщиков;
- ✓ замедления темпов инфляции по сравнению с 2015 годом, прогнозируется рост индекса потребительских цен (среднегодовой) до 7,6% к концу 2016 года (по сравнению с предыдущим годом), в 2015 году – ИПЦ составил 114,6%;
- ✓ негативных ожиданиях в инвестиционной деятельности реального сектора экономики в условиях продолжающегося снижения цен на экспортное сырье, сохранения достаточно жестких условий заимствования капитала и общей неуверенности инвесторов (отсрочка реализации крупных инвестиционных планов);
- ✓ стабилизации темпов естественной убыли населения, роста рождаемости и снижения смертности, но при условии сохраняющего отрицательного миграционного сальдо.
- ✓ сохранения структуры доходных источников, поступающих непосредственно в бюджет Пермского края, в части налоговых и неналоговых платежей. Основные поступления будут обеспечивать налог на прибыль организаций (в т.ч. за счет отмены льготы по налогу на прибыль для налогоплательщиков Пермского края), налог на доходы физических лиц.

3.2. Демографические тенденции

Демографическая ситуация в ближайшей перспективе будет определяться мерами демографической политики, реализуемыми в рамках положений Указа Президента Российской Федерации от 7 мая 2012 года № 606 «О мерах по реализации демографической политики Российской Федерации».

Федерации», а также предпринимаемыми мерами в сфере здравоохранения в рамках приоритетного национального проекта «Здоровье».

Суммарный коэффициент рождаемости в 2016 году составит – 14,2 промилле.

Основные меры по снижению смертности населения будут направлены на совершенствование организации медицинской помощи и повышение ее доступности, профилактику социально-значимых болезней, предотвращение смертности в результате дорожно-транспортных происшествий, от онкологических заболеваний.

Численность и состав населения региона в перспективе также будет определяться особенностями миграционной ситуации.

3.3. Индекс потребительских цен

По оценке до конца 2016 года может наблюдаться замедление темпов потребительской инфляции, в основном, за счет эффекта высокой базы цен в начале 2015 года, стабилизации цен на продукты питания и услуги. Пониженная ценовая динамика будет также обусловлена избыточным предложением, в рамках программы перехода на импортозамещение отечественными товарами, и значительным падением цен на некоторые категории продовольствия.

В результате к концу 2016 года инфляция может повыситься до 6,6 процентных пунктов (среднегодовая инфляция может составить 107,6%).

4. Основные показатели прогноза

4.1. Валовой региональный продукт

Основную долю в экономике Пермского края составляют сектора промышленного производства. Во втором квартале 2016 года индекс выпуска базовых отраслей экономики Пермского края по предварительным данным составил 98,3% к соответствующему периоду предыдущего года.

Снижение объёма валового регионального продукта прогнозируется в 2016 году в пределах 2,0% в сопоставимой с уровнем 2015 года оценке.

Данная динамика может быть обусловлена снижением промышленного производства основных экспортоориентированных компаний региона и низким спросом на инвестиционные товары.

4.2. Промышленное производство

Промышленное производство – важнейший сектор экономики Пермского края.

Работа промышленного комплекса оказывает непосредственное влияние на развитие других секторов экономики: транспорта, строительства, связи, торговли и, как следствие, в значительной степени определяет реальные возможности решения основных социально-экономических задач Пермского края.

В 2016 году прогнозируется незначительное снижение темпов промышленного производства, в основном в связи с сокращением производства в химической отрасли. В целом в 2016 году объем промышленного производства может сократиться оценочно на 2,0%, в обрабатывающем секторе – на 2,8%.

В 2016 году компания «ЛУКОЙЛ» планирует добычу нефти в объеме 2015 года, ПАО «Уралкалий» сократил производственные планы по выработке калийных удобрений на 8,0%.

До конца текущего года ситуация на калийном рынке, скорее всего, останется напряженной по причинам ослабления спроса на калий на всех ключевых рынках, достаточного уровня складских запасов, снижения цен на основные сельскохозяйственные культуры по сравнению с аналогичным периодом прошлого года.

4.3. Жилищное строительство

Приоритетными направлениями в области жилищной политики на среднесрочный период являются сохранение объемов жилищного строительства, государственная поддержка спроса на рынке жилья и повышение доступности жилья. Но при этом возникают проблемы, связанные с принятием федеральных законов об обязательном страховании рисков при долевом участии в строительстве.

Плановый показатель на 2016 год пересмотрен в сторону уменьшения значения ввиду процессов стагнации экономических отраслей как в целом по Российской Федерации, так и по Пермскому краю.

В 2016 году планируется ввод 1000,0 тыс. кв. м жилья. Из общего ввода в эксплуатацию около 50,0% жилых домов будет построено за счет средств инвесторов (населением).

4.4. Финансовые результаты работы предприятий

Наращивание объема налогооблагаемой прибыли в экономике будет происходить в основном за счет произошедшего ослабления национальной валюты, а также резкого падения импорта товаров и услуг. В краткосрочной перспективе ожидается незначительный рост показателя в основном за счет экспортноориентированных отраслей. Положительную динамику в 2016 году

сохранит сельское хозяйство, в том числе за счет процессов импортозамещения.

Данные полученные от Управления Федеральной налоговой службы по Пермскому краю за январь-июль текущего года подтверждают ожидания: поступления по налогу на прибыль предприятий в краевой бюджет выросли на 9,3%, наибольший рост поступлений отмечен в нефтедобывающей отрасли, производстве цветных металлов и финансовой деятельности.

4.5. Денежные доходы и расходы населения

Баланс денежных доходов и расходов населения определяет пропорции между доходами и расходами населения, отражает рост оплаты труда и пенсионного обеспечения, а также объем потребляемых благ.

В связи с этим баланс денежных доходов и расходов населения имеет большое значение для планирования наличного денежного оборота, розничного товарооборота, налоговых поступлений, кредитных ресурсов.

На протяжении всего рассматриваемого периода предполагается превышение доходов населения над его расходами, что объясняется, прежде всего, ростом денежных накоплений у населения, а также приобретением товаров и оплатой услуг населением других субъектов Российской Федерации, посещающих Пермский край.

К основным источникам, формирующим денежные доходы населения, относятся: оплата труда, социальные трансферты (пенсии, пособия и социальная помощь, стипендии), доходы от собственности, доходы от предпринимательской деятельности и другие поступления.

По оценке общий объем денежных доходов населения Пермского края в 2016 году составит 1092,6 млрд. руб.

Адаптация неформальной сферы экономики к новым условиям будет являться сдерживающим фактором для резкого повышения уровня оплаты труда в реальной экономике в ближайшие годы.

В основном рост средней номинальной заработной платы на 5,0% по отношению к 2015 году, будет обеспечен индексацией в части оплаты труда работников бюджетной сферы, в соответствии с Указом Президента Российской Федерации от 7 мая 2012 года № 597.

4.6. Труд и занятость.

Ситуация на рынке труда останется стабильной: численность занятых в бюджетных секторах незначительно увеличится, в реальном секторе массовых высвобождений не планируется. Меры по поддержке и развитию

малого бизнеса и предпринимательства, предусмотренные в антикризисном плане, позволят сохранить занятость в этой сфере.

4.8. Инвестиции

Одной из ключевых задач региональной власти является формирование благоприятных условий для дальнейшей реализации инвестиционных программ и расширения деятельности компаний.

Нестабильная макроэкономическая ситуация и федеральные тренды негативно сказываются на инвестиционном развитии региона.

Драйверами роста могут стать такие отрасли как транспорт и связь, химическое производство (ПАО «Уралкалий» - строительство Усть-Яйвинского рудника; расширение Соликамск-3 — строительство четвертого шахтного ствола; строительство нового рудника Соликамск-2, увеличение нагрузок Березники-3 и Березники-4, а также расширение мощностей грануляции, всего около 300 млрд. руб. инвестиций; а также ОАО МХК «Еврохим» на 2000 рабочих мест).

Основные фонды Пермского края характеризуются достаточно высокой степенью износа в 2014 году – 63,6% (наибольшая доля изношенных фондов приходится на транспортную отрасль более 77,6%). Более 30,0% всех фондов приходится на транспортную отрасль, 20,0% - на обрабатывающие производства. По оценке в 2015-2016 годах ожидается рост индекса физического объёма основных фондов на конец года – на 9,0% и 4,2% соответственно.