



**ГУБЕРНАТОР
ПЕРМСКОГО КРАЯ**

Ул. Куйбышева, д. 14, г. Пермь, 614006
Тел. (342) 253 70 71, 253 70 69
Факс (342) 253 66 49, 253 66 46
E-mail: obladm@permkrai.ru

Председателю Законодательного
Собрания Пермского края

В.А. Сухих

01.10.2012 № СЗД-01-29-983


На № _____ от _____

О направлении проектов законов
Пермского края


Уважаемый Валерий Александрович!

В соответствии со статьей 37 Закона Пермского края от 12 октября 2007 г. № 111-ПК «О бюджетном процессе в Пермском крае» в порядке законодательной инициативы вношу для рассмотрения на заседании Законодательного Собрания Пермского края проекты законов Пермского края с приложением установленных документов и материалов.

- Приложение: 1. Проект закона Пермского края «О бюджете Пермского края на 2013 год и на плановый период 2014 и 2015 годов» на 589 л. в 1 экз.
2. Материалы и документы, представляемые одновременно с проектом закона Пермского края «О бюджете Пермского края на 2013 год и на плановый период 2014 и 2015 годов», на 358 л. в 1 экз.
3. Справочные материалы к проекту закона Пермского края «О бюджете Пермского края на 2013 год и на плановый период 2014 и 2015 годов» на 14 л. в 1 экз.
4. Копия письма руководителям органов местного самоуправления муниципальных районов (городских округов) Пермского края о направлении на согласование проекта закона Пермского края «О бюджете Пермского края на 2013 год и на плановый период 2014 и 2015 годов» на 1 л. в 1 экз.
5. Проект закона Пермского края «О бюджете Территориального фонда обязательного медицинского страхования Пермского края на 2013 год и на плановый период 2014 и 2015 годов» на 38 л. в 1 экз.



6. Материалы и документы, представляемые одновременно с проектом закона Пермского края «О бюджете Территориального фонда обязательного медицинского страхования Пермского края на 2013 год и на плановый период 2014 и 2015 годов», на 6 л. в 1 экз.
7. Проект закона Пермского края «О Программе государственных гарантий оказания населению Пермского края бесплатной медицинской помощи на 2013 год» на 168 л. в 1 экз.
8. Проекты постановлений Законодательного Собрания Пермского края на 3 л. в 1 экз.



В.Ф. Басаргин

О Г Л А В Л Е Н И Е

	Содержание	Страницы
1	Проект закона Пермского края «О бюджете Пермского края на 2013 год и на плановый период 2014 и 2015 годов»	1-421
2	Пояснительная записка к проекту закона Пермского края «О бюджете Пермского края на 2013 и на плановый период 2014 и 2015 годов»	422-589
3	Материалы и документы, представляемые одновременно с проектом закона о бюджете Пермского края: -	590-945
3.1	Основные направления бюджетной и налоговой политики Пермского края на 2013 год и на плановый период 2014 и 2015 годов;	591-615
3.2	Предварительные итоги социально-экономического развития Пермского края за первое полугодие 2012 года и ожидаемые итоги социально-экономического развития Пермского края за 2012 год;	616-640
3.3	Прогноз социально-экономического развития Пермского края на 2013 год и на плановый период 2014 и 2015 годов;	641-669
3.4	Исходные условия для формирования вариантов развития и основные показатели прогноза социально-экономического развития Пермского края на период до 2015 года;	670-673
3.5	Прогноз основных характеристик консолидированного бюджета Пермского края на 2013 год и на плановый период 2014 и 2015 годов;	674
3.6	Методики (проекты методик) распределения межбюджетных трансфертов, утверждаемые в соответствии с федеральным и региональным законодательством исполнительными органами государственной власти, и расчеты распределения межбюджетных трансфертов;	675-915
3.7	Оценка ожидаемого исполнения краевого бюджета за 2012 год;	916-917
3.8	Предложения о порядке индексации стипендий, заработной платы работников краевых государственных учреждений, денежного содержания краевых государственных служащих в 2013 году и на период 2014 и 2015 годов;	918-919
3.9	Распределение расходов бюджета Пермского края на 2013-2015 годы в управленческой структуре расходов бюджета Пермского края;	920-935
3.10	Перечень долгосрочных и ведомственных целевых программ, подлежащих к финансированию в 2013-2015 годах;	936-937
3.11	Смета расходов на обеспечение деятельности Законодательного Собрания Пермского края на 2013 год и разногласия Министерства финансов Пермского края в отношении указанной бюджетной сметы	938-945

	Содержание	Страницы
4	Справочные материалы к проекту закона Пермского края «О бюджете Пермского края на 2013 год и на плановый период 2014 и 2015 годов»	946-959
5	Копия письма руководителям органов местного самоуправления о направлении муниципальных районов (городских округов) о направлении на согласование проекта закона Пермского края «О бюджете Пермского края на 2013 год и на плановый период 2014 и 2015 годов»	960
6	Проект закона Пермского края «О бюджете Территориального фонда обязательного медицинского страхования Пермского края на 2013 год и на плановый период 2014 и 2015 годов»	961-982
7	Пояснительная записка к проекту закона Пермского края «О бюджете Территориального фонда обязательного медицинского страхования Пермского края на 2013 год и на плановый период 2014 и 2015 годов»	983-986
8	Финансово-экономическое обоснование к проекту закона Пермского края «О бюджете Территориального фонда обязательного медицинского страхования Пермского края на 2013 год и на плановый период 2014 и 2015 годов»	987-988
9	Материалы и документы, представляемые одновременно с проектом закона о бюджете Территориального фонда обязательного медицинского страхования Пермского края на 2013 год и на плановый период 2014 и 2015 годов:	989-1004
9.1	Расчет страховых взносов на обязательное медицинское страхование неработающего населения с приложением сведений о его численности;	989-990
9.2	Территориальная программа обязательного медицинского страхования как составная часть территориальной Программы государственных гарантий оказания населению Пермского края медицинской помощи на 2013 год (проект);	991-992
9.3	Расчет расходов на ведение дела страховых медицинских организаций;	993
9.4	Расчет нормированного страхового запаса	994-995
9.5	Расчет расходов по статье «Аппараты органов управления государственных внебюджетных фондов»;	996-998
9.6	Расчет остатков средств на начало и конец 2013 года;	999
9.7	План мероприятий по информатизации системы обязательного медицинского страхования на территории Пермского края на 2013 год и на плановый период 2014 и 2015 годов;	1000-1001
9.8	План мероприятий по обеспечению информированности населения о правах при получении медицинской помощи по обязательному медицинскому страхованию на территории Пермского края	1002

	Содержание	Страницы
	на 2013 год;	
9.9	Тематический план учебных мероприятий по подготовке и переподготовке кадров для осуществления деятельности в сфере обязательного медицинского страхования на территории Пермского края на 2013 год.	1003-1004
10	Проект закона Пермского края «О программе государственных гарантий оказания населению Пермского края бесплатной медицинской помощи на 2013 год»	1005-1168
11	Пояснительная записка к проекту закона Пермского края «О программе государственных гарантий оказания населению Пермского края бесплатной медицинской помощи на 2013 год»	1169-1170
12	Финансово-экономическое обоснование к проекту закона Пермского края «О программе государственных гарантий оказания населению Пермского края бесплатной медицинской помощи на 2013 год»	1171
13	Письмо главам муниципальных районов (городских округов) о согласовании проекта закона Пермского края «О программе государственных гарантий оказания населению Пермского края бесплатной медицинской помощи на 2013 год»	1172
14	Проекты постановлений Законодательного Собрания Пермского края	1173-1175

ПРОЕКТ

ЗАКОНОДАТЕЛЬНОЕ СОБРАНИЕ ПЕРМСКОГО КРАЯ

ПОСТАНОВЛЕНИЕ

№

О проекте закона Пермского края «О бюджете Пермского края на 2013 год и на плановый период 2014 и 2015 годов» (первое чтение)

Законодательное Собрание Пермского края ПОСТАНОВЛЯЕТ:

1. Принять проект закона Пермского края «О бюджете Пермского края на 2013 и на плановый период 2014 и 2015 годов» в первом чтении.
2. Создать рабочую группу по подготовке вышеназванного проекта закона ко второму чтению в следующем составе:_____.
3. Установить срок подачи поправок до_____.
4. Контроль за исполнением постановления возложить на_____.
5. Настоящее постановление вступает в силу со дня его принятия.

Председатель
Законодательного Собрания

В.А. Сухих

ЗАКОН ПЕРМСКОГО КРАЯ

О бюджете Пермского края на 2013 год и на плановый период 2014 и 2015 годов

Принят Законодательным Собранием
Пермского края

Статья 1 Основные характеристики краевого бюджета на 2013 год и на плановый период 2014 и 2015 годов

1. Утвердить основные характеристики краевого бюджета на 2013 год:
 - 1) прогнозируемый общий объем доходов краевого бюджета в сумме 86266312,9 тыс.рублей;
 - 2) общий объем расходов краевого бюджета 93408794,8 тыс.рублей;
 - 3) дефицит краевого бюджета в сумме 7142481,9 тыс.рублей.
2. Утвердить основные характеристики краевого бюджета на 2014 год и на 2015 год:
 - 1) прогнозируемый общий объем доходов краевого бюджета на 2014 год в сумме 92047270,2 тыс.рублей и на 2015 год в сумме 97544379,5 тыс.рублей;
 - 2) общий объем расходов краевого бюджета на 2014 год в сумме 99482796,8 тыс.рублей, в том числе условно утвержденные расходы в сумме 2487069,9 тыс.рублей, и на 2015 год в сумме 105622686,3 тыс.рублей, в том числе условно утвержденные расходы в сумме 5281134,3 тыс.рублей;
 - 3) дефицит краевого бюджета на 2014 год в сумме 7435526,6 тыс.рублей и на 2015 год в сумме 8078306,8 тыс.рублей.

Статья 2 Нормативы распределения доходов между краевым бюджетом и бюджетами муниципальных районов (городских округов) на 2013 год и на плановый период 2014 и 2015 годов

В соответствии с пунктом 2 статьи 184.1 Бюджетного кодекса Российской Федерации утвердить нормативы распределения доходов между краевым бюджетом и бюджетами муниципальных районов (городских округов) по отдельным видам доходов на 2013 год и на плановый период 2014 и 2015 годов согласно приложению 1 к настоящему Закону.

Статья 3 Главные администраторы доходов краевого бюджета и главные администраторы источников финансирования дефицита краевого бюджета

1. Утвердить перечень главных администраторов доходов краевого бюджета согласно приложению 2 к настоящему Закону.

2. Утвердить перечень главных администраторов доходов местных бюджетов согласно приложению 3 к настоящему Закону.

3. Утвердить перечень главных администраторов источников финансирования дефицита краевого бюджета согласно приложению 4 к настоящему Закону.

В случаях изменения состава и (или) функций главных администраторов доходов или главных администраторов источников финансирования дефицита краевого бюджета, а также изменения принципов назначения и присвоения структуры кодов классификации доходов и источников финансирования дефицита бюджетов Российской Федерации Министерство финансов Пермского края вправе вносить соответствующие изменения в перечень главных администраторов доходов краевого бюджета или главных администраторов источников финансирования дефицита краевого бюджета, а также в состав закрепленных за ними кодов классификации доходов или источников финансирования дефицита бюджета.

Статья 4 Доходы краевого бюджета на 2013 год и на плановый период 2014 и 2015 годов

1. Утвердить распределение доходов краевого бюджета по кодам поступлений в бюджет (группам, подгруппам, статьям видов доходов, статьям классификации операций сектора государственного управления, относящихся к доходам бюджета) на 2013 год согласно приложению 5 к настоящему Закону и на 2014-2015 годы согласно приложению 6 к настоящему Закону.

2. Установить, что краевые государственные унитарные предприятия перечисляют не менее 25% прибыли, остающейся после уплаты налогов и иных обязательных платежей, в доход краевого бюджета в течение 60 дней со дня принятия решения исполнительным органом государственной власти Пермского края, осуществляющим функции по управлению государственным имуществом Пермского края.

Статья 5 Бюджетные ассигнования краевого бюджета на 2013 год и на плановый период 2014 и 2015 годов

1. Утвердить распределение бюджетных ассигнований по разделам и подразделам, целевым статьям и видам расходов классификации расходов бюджета на 2013 год согласно приложению 7 к настоящему Закону, на 2014-2015 годы согласно приложению 8 к настоящему Закону.

2. Утвердить ведомственную структуру расходов краевого бюджета

на 2013 год согласно приложению 9 к настоящему Закону, на 2014-2015 годы согласно приложению 10 к настоящему Закону.

3. Утвердить оборотную кассовую наличность краевого бюджета на 01.01.2014 в сумме 250000 тыс.рублей, на 01.01.2015 – в сумме 260000 тыс.рублей, на 01.01.2016 – в сумме 295000 тыс.рублей.

4. Утвердить общий объем бюджетных ассигнований на исполнение публичных нормативных обязательств на 2013 год в сумме 8150795,3 тыс.рублей, на 2014 год в сумме 8413178,9 тыс.рублей и на 2015 год в сумме 9211364,6 тыс.рублей.

5. Установить объем резервного фонда Правительства Пермского края на 2013-2015 годы в размере 200000 тыс.рублей ежегодно.

6. Утвердить перечень долгосрочных целевых программ и объемы их финансирования на 2013 год в сумме 8023014,6 тыс.рублей согласно приложению 11 к настоящему Закону, на 2014 год в сумме 8158277,6 тыс.рублей и на 2015 год в сумме 7520309,2 тыс.рублей согласно приложению 12 к настоящему Закону.

Утвердить перечень краевых целевых программ и объемы их финансирования на 2013 год в сумме 45265,4 тыс.рублей согласно приложению 13 к настоящему Закону.

Утвердить распределение ассигнований на финансирование мероприятий по долгосрочным целевым программам, подлежащих финансированию на 2013 год согласно приложению 14 к настоящему Закону, на 2014 и 2015 годы согласно приложению 15 к настоящему Закону.

7. Утвердить объем бюджетных ассигнований дорожного фонда Пермского края на 2013 год в сумме 8023329,1 тыс.рублей, на 2014 год в сумме 8313766,0 тыс.рублей, на 2015 год в сумме 8306206,0 тыс.рублей.

Утвердить распределение средств дорожного фонда Пермского края на 2013 год согласно приложению 16 к настоящему Закону, на 2014 и 2015 годы согласно приложению 17 к настоящему Закону.

8. Утвердить общий объем бюджетных ассигнований, предусмотренных на строительство (реконструкцию) объектов общественной инфраструктуры регионального значения, на 2013 год в сумме 3100132,1 тыс.рублей, на 2014 год в сумме 2333505,3 тыс.рублей, на 2015 год в сумме 2329065,1 тыс.рублей.

9. Утвердить общий объем бюджетных ассигнований, предусмотренных на исследования и работы в сфере государственного управления на 2013 год, в сумме 1 000,0 тыс.рублей.

Утвердить перечень исследований и работ в сфере государственного управления, подлежащих финансированию в 2013 году, согласно приложению 20 к настоящему Закону.

Статья 6 Особенности использования бюджетных ассигнований

1. Установить, что получатель средств краевого бюджета при заключении договоров (государственных контрактов) на поставку товаров, выполнение работ, оказание услуг вправе предусматривать авансовые платежи:

1) в размере 100% суммы договора (государственного контракта) – по договорам (государственным контрактам) о поставке товаров на сумму до 100 тыс.рублей, об оказании услуг связи, об информационном обслуживании топливных карт, о приобретении программного обеспечения и прав на его использование, о подписке на печатные издания, о приобретении горюче-смазочных материалов, авиа- и железнодорожных билетов, об обучении на курсах повышения квалификации и семинарах, об оплате проведения массовых экологических мероприятий, об оплате стоянок автотранспорта и найма жилых помещений, о проведении мероприятий и приобретении оборудования в рамках краевых целевых программ, если поставщик попадает под действие статьи 55 Федерального закона от 21.07.2005 № 94 ФЗ «О размещении заказов на поставки товаров, выполнение работ, оказание услуг для государственных и муниципальных нужд», об оплате гонораров и оплате труда приглашенных специалистов (артисты, педагоги), об оплате субсидий, об оплате организационных и регистрационных взносов за участие в научных конференциях, мероприятиях федерального значения и мероприятиях Приволжского федерального округа, об оплате путевок на санаторно-курортное лечение, об оплате природоохранных мероприятий, имеющих сезонный характер, по договорам обязательного страхования гражданской ответственности владельцев транспортных средств, по договорам на возмездные медицинские услуги, оказываемые жителям Пермского края за пределами Пермского края, по договорам на публикацию в средствах массовой информации сведений в соответствии с законодательством Российской Федерации о государственной регистрации юридических лиц, по договорам на строительство (реконструкцию) объектов общественной инфраструктуры регионального значения в случае приобретения оборудования, стоимость которого составляет более 50% сметной стоимости объекта, входящего в сметы строек, по договорам о поставке наркотических и психотропных лекарственных средств, о проведении мероприятий в рамках целевых программ по договорам (государственным контрактам) на обеспечение временной трудовой занятости подростков в социально опасном положении, состоящих на учете в комиссиях по делам несовершеннолетних, малоимущих семей, молодых людей, освободившихся из мест лишения свободы и иных социально незащищенных категорий молодежи, по договорам за организацию семинаров, деловых поездок за пределы Российской Федерации;

2) в размере до 30% суммы лимита бюджетных обязательств текущего финансового года – по договорам (государственным контрактам) на строительство (реконструкцию) объектов общественной, инженерной и дорожной инфраструктуры;

3) в размере до 30% суммы договора (государственного контракта), если иное не предусмотрено действующим законодательством, – по остальным договорам (государственным контрактам).

2. Установить, что за счет средств краевого бюджета могут предоставляться субсидии:

1) юридическим лицам (за исключением субсидий государственным учреждениям), индивидуальным предпринимателям, физическим лицам - производителям товаров (работ, услуг) на безвозмездной и безвозвратной основе в целях возмещения затрат или недополученных доходов в связи с производством (реализацией) товаров (работ, услуг) в случаях, предусмотренных целевыми статьями и видами расходов в приложениях 7-10 к настоящему Закону, в том числе гранты;

2) некоммерческим организациям, не являющимся бюджетными и автономными учреждениями, в том числе в соответствии с договорами (соглашениями) на оказание государственных услуг физическим и (или) юридическим лицам.

Порядки предоставления субсидий, в том числе грантов, предусмотренных настоящей статьей, устанавливаются нормативными правовыми актами Правительства Пермского края.

Статья 7 Особенности использования средств, получаемых органами государственной власти Пермского края и краевыми казенными учреждениями

Средства, поступающие во временное распоряжение органов государственной власти Пермского края и краевых казенных учреждений в соответствии с законодательными и иными нормативными правовыми актами Российской Федерации, учитываются на лицевых счетах, открытых им в Министерстве финансов Пермского края, в порядке, установленном Министерством финансов Пермского края.

Статья 8 Особенности использования бюджетных ассигнований в сфере образования

Установить, что расходы на обеспечение государственных гарантий прав граждан на получение общедоступного и бесплатного дошкольного, начального общего, основного общего, среднего (полного) общего образования, а также дополнительного образования в общеобразовательных учреждениях передаются в бюджеты муниципальных районов (городских округов) в форме субвенций. Порядок предоставления субвенций устанавливается Правительством Пермского края.

Статья 9 Межбюджетные трансферты бюджетам муниципальных образований Пермского края

1. Утвердить региональный фонд финансовой поддержки муниципальных районов (городских округов) на 2013 год в сумме 9591209,1 тыс.рублей, на 2014 год в сумме 10413352,1 тыс.рублей, на 2015 год в сумме 11073035,8 тыс.рублей.

Установить уровень бюджетной обеспеченности муниципальных районов (городских округов), используемый в качестве критерия выравнивания расчетной бюджетной обеспеченности муниципальных районов (городских округов), на 2013 год в размере 1,55, на 2014 год в размере 1,59, на 2015 год в размере 1,58.

Установить размеры дотаций из регионального фонда финансовой поддержки муниципальных районов (городских округов) на 2013 год согласно приложению 21 к настоящему Закону, на 2014-2015 годы согласно приложению 22 к настоящему Закону.

2. Утвердить объем регионального фонда финансовой поддержки поселений на 2013 год в сумме 559487,2 тыс.рублей, на 2014 год в сумме 607445,5 тыс.рублей и на 2015 год в сумме 645927,1 тыс.рублей.

Установить, что поселения, расчетные налоговые доходы которых превышают средний уровень по поселениям в расчете на одного жителя в 2013-2015 годах в 2 раза, не являются получателями дотации из регионального фонда финансовой поддержки поселений в 2013-2015 годах.

Установить расчетный размер подушевой дотации поселениям из регионального фонда финансовой поддержки поселений на 2013 год в сумме 212,79 рубля, на 2014 год в сумме 231,03 рубля и на 2015 год в сумме 245,67 рубля.

Установить размеры дотаций из регионального фонда финансовой поддержки поселений на 2013 год согласно приложению 23 к настоящему Закону, на 2014-2015 годы согласно приложению 24 к настоящему Закону.

3. Утвердить региональный фонд компенсаций на 2013 год в сумме 18485889,8 тыс.рублей, на 2014 год в сумме 19640914,7 тыс.рублей, на 2015 год в сумме 20086403,9 тыс.рублей.

Установить размеры субвенций, выделяемых из регионального фонда компенсаций бюджетам муниципальных образований на выполнение отдельных государственных полномочий органов государственной власти Пермского края, а также отдельных государственных полномочий в соответствии с законодательством о передаче отдельных государственных полномочий федеральных органов государственной власти на 2013 год согласно приложению 25 к настоящему Закону, на 2014-2015 годы согласно приложению 26 к настоящему Закону.

4. Утвердить объем иных межбюджетных трансфертов из бюджета Пермского края на 2013 год в сумме 3933835,7 тыс.рублей, на 2014 год в сумме 2356216,6 тыс.рублей, на 2015 год в сумме 1933092,0 тыс.рублей.

Утвердить распределение иных межбюджетных трансфертов, выделяемых из бюджета Пермского края бюджетам муниципальных образований, на 2013 год согласно приложению 27 к настоящему Закону, на 2014-2015 годы согласно приложению 28 к настоящему Закону.

Установить, что предоставление грантов, средств на проведение мероприятий, в том числе мероприятий по региональным целевым программам, органам местного самоуправления осуществляется в форме иных межбюджетных трансфертов.

Распределение иных межбюджетных трансфертов бюджетам муниципальных образований (за исключением межбюджетных трансфертов, распределение которых утверждено приложениями 27, 28 к настоящему Закону) утверждается губернатором или Правительством Пермского края или осуществляется в установленном ими порядке.

Установить, что губернатор или Правительство Пермского края разрабатывают и утверждают порядки и условия передачи иных межбюджетных трансфертов бюджетам муниципальных образований, а также порядок отчетности об их использовании.

5. Утвердить региональный фонд софинансирования расходов на 2013 год в сумме 1 803 397,9 тыс.рублей, на 2014 год в сумме 2 066 958,4 тыс.рублей, на 2015 год в сумме 2 214 607,2 тыс.рублей.

Установить размеры субсидий из регионального фонда софинансирования расходов на 2013 год согласно приложению 29 к настоящему Закону, на 2014-2015 годы согласно приложению 30 к настоящему Закону.

Порядок предоставления средств из регионального фонда софинансирования расходов устанавливается законом Пермского края.

Установить, что в процессе исполнения краевого бюджета на основании предложений органов местного самоуправления возможно уменьшение бюджетных ассигнований, предусмотренных местному бюджету соответствующего муниципального образования из регионального фонда софинансирования расходов для направления на финансирование расходных обязательств Пермского края в отношении данного муниципального образования.

Определить на 2013 год общий предельный объем перераспределения средств, предусмотренных в 2014-2015 годах на софинансирование инвестиционных проектов муниципальных образований, в общем объеме регионального фонда софинансирования расходов в сумме 300000 тыс.рублей.

Статья 10 Особенности установления отдельных расходных обязательств Пермского края в сфере социального обеспечения населения

1. Установить размер индексации ежемесячных (ежегодных) денежных выплат, установленных законами Пермской области от 02.10.2000 № 1147-167 «О социальной поддержке пенсионеров, имеющих большой страховой стаж», от 30.11.2004 № 1830-388 «О социальной поддержке отдельных

категорий населения Пермской области», законами Пермского края от 06.03.2007 № 17-ПК «О персональных ежемесячных денежных выплатах из средств бюджета Пермского края», от 05.03.2008 № 203-ПК «О ежемесячных денежных выплатах отдельным категориям пенсионеров за счет средств бюджета Пермского края», с 01.04.2013 – 1,078, с 01.04.2014 – 1,072, с 01.04.2015 – 1,061.

2. Установить размер индексации ежемесячных денежных выплат и пособий, предусмотренных статьями 15, 17, 18, 21 Закона Пермской области от 09.09.1996 № 533-83 «Об охране семьи, материнства, отцовства и детства», с 01.07.2013 – 1,078, с 01.07.2014 – 1,072, с 01.07.2015 – 1,061.

3. Установить размер индексации ежемесячных денежных выплат, предусмотренных статьей 8 Закона Пермской области от 29.12.2004 № 1939-419 «О мерах по социальной поддержке детей-сирот и детей, оставшихся без попечения родителей» с 01.07.2013 – 1,078, с 01.07.2014 – 1,072, с 01.07.2015 – 1,061.

4. Установить размер индексации денежных норм по бесплатному питанию и обеспечению одеждой для посещения школы, спортивной формой учащихся общеобразовательных учебных заведений, предусмотренных статьей 18.8 Закона Пермской области от 09.09.1996 № 533-83 «Об охране семьи, материнства, отцовства и детства», с 01.09.2013 – 1,078, с 01.09.2014 – 1,072, с 01.09.2015 – 1,061.

5. Установить размер индексации ежегодной денежной выплаты, предусмотренной статьей 2 Закона Пермского края от 30.11.2004 № 1841-393 «О социальной поддержке лиц, имеющих почетное звание «Почетный гражданин Пермского края», с 01.01.2013 – 1,078, с 01.01.2014 – 1,072, с 01.01.2015 – 1,061.

6. Установить размер индексации социального пособия на погребение, предусмотренного пунктом 4 Порядка возмещения стоимости гарантированного перечня услуг по погребению и выплаты социального пособия на погребение за счет средств бюджета Пермского края, утвержденного Указом губернатора Пермского края от 17.03.2006 № 39, с 01.01.2013 – 1,055, с 01.01.2014 – 1,05, с 01.01.2015 – 1,05.

7. Установить размер индексации стипендии, предусмотренной Законом Пермского края от 29.06.2010 № 642-ПК «О стипендиальном обеспечении и дополнительных формах материальной поддержки обучающихся в общеобразовательных учреждениях, образовательных учреждениях начального и среднего профессионального образования» с 01.09.2013 – 1,055, с 01.09.2014 – 1,05, с 01.09.2015 – 1,05.

8. Установить размер индексации ежемесячных денежных компенсаций, установленных законами Пермской области от 30.11.2004 № 1830-388 «О социальной поддержке отдельных категорий населения Пермской области», от 02.10.2000 № 1147-167 «О социальной поддержке пенсионеров, имеющих большой страховой стаж», от 09.09.1996 № 533-83 «Об охране семьи, материнства, отцовства и детства», с 01.01.2014 – 1,095, с 01.01.2015 – 1,1.

Индексацию применить к размерам пособий, действующим на 31 декабря года, в котором осуществляется составление и рассмотрение проекта бюджета на очередной финансовый год и плановый период.

Статья 11 Индексация фонда оплаты труда работников краевых государственных учреждений, муниципальных учреждений, финансируемых из краевого бюджет и денежного содержания государственных служащих

1. Предусмотреть в расходах краевого бюджета средства на увеличение фонда оплаты труда работников краевых государственных казенных учреждений, на увеличение нормативных затрат по оплате труда, связанных с оказанием государственных услуг государственными учреждениями Пермского края, а также работников муниципальных учреждений, финансируемых за счет субвенций из краевого бюджета и муниципальных образований, финансируемых за счет субвенций из краевого бюджета на обеспечение государственных полномочий:

1) с 01.01.2013 на 7,8 % - работников краевых государственных учреждений культуры на увеличение нормативных затрат по оплате труда, связанных с оказанием государственных услуг;

2) с 01.01.2013 - в целях доведения среднемесячной заработной платы педагогических работников (за исключением учителей) краевых государственных образовательных учреждений (специальных (коррекционных) учреждений, учреждений для детей-сирот и детей, оставшихся без попечения родителей) и муниципальных образовательных учреждений (дошкольных образовательных учреждений компенсирующего вида, общеобразовательных учреждений, специальных (коррекционных) учреждений), финансируемых за счет субвенций из краевого бюджета, до уровня средней заработной платы в экономике Пермского края;

3) с 01.07.2013 на 8% - работников краевых государственных казенных учреждений здравоохранения, на увеличение нормативных затрат по оплате труда, связанных с оказанием государственных услуг государственными учреждениями здравоохранения, и работников муниципальных учреждений, финансируемых за счет субвенций из краевого бюджета на обеспечение государственных полномочий по организации оказания медицинской помощи в соответствии с территориальной программой государственных гарантий оказания гражданам Российской Федерации бесплатной медицинской помощи;

4) с 01.07.2013 на 15% - работников краевых государственных казенных учреждений (отряды противопожарной службы Пермского края), участвующих в предупреждении и тушении пожаров, а также непосредственно обеспечивающих выполнение этих работ;

5) с 01.07.2013 на 7,8% - работников краевых государственных казенных учреждений, на увеличение нормативных затрат по оплате труда, связанных с оказанием государственных услуг государственными учреждениями, работников муниципальных учреждений, финансируемых за счет субвенций из краевого бюджета (включая педагогических работников) и

муниципальных образований, финансируемых за счет субвенций из краевого бюджета на обеспечение государственных полномочий, за исключением работников учреждений, для которых установлены настоящей статьей иные сроки и размеры индексации оплаты труда.

2. Увеличить (проиндексировать) размеры окладов денежного содержания лиц, замещающих государственные должности Пермского края, государственных служащих Пермского края, работников, замещающих должности, не являющиеся должностями государственной службы Пермского края, с 01.07.2013 на 7,8%.

Статья 12 Взносы в уставные капиталы

Исполнительные органы государственной власти Пермского края, осуществляющие функции в соответствующей сфере деятельности, направляют в 2013-2015 годах в установленном порядке в пределах предусмотренных им бюджетных ассигнований средства краевого бюджета в уставный капитал:

ОАО «Агентство содействия инвестициям Пермского края» в 2013 году в сумме 50000,0 тыс.рублей для финансирования мероприятий, способствующих привлечению инвестиций в экономику Пермского края;

ОАО «Пермский центр развития предпринимательства» в 2013 году в сумме 16736,0 тыс.рублей в целях предоставления микрозаймов субъектам малого и среднего предпринимательства в рамках реализации долгосрочной целевой программы «Развитие малого и среднего предпринимательства в Пермском крае на 2012-2014 годы»;

«ОАО «Пермское Агентство по ипотечному жилищному кредитованию» в 2013 году в сумме 300000,0 тыс.рублей, на реализацию мер, направленных на завершение строительства многоквартирных жилых домов на территории Пермского края, по которым застройщик не выполнил обязательства по строительству и предоставлению жилых помещений, в соответствии с постановлением Правительства Пермского края от 2 августа 2012 года № 601-п».

Статья 13 Источники финансирования дефицита краевого бюджета

Утвердить источники финансирования дефицита краевого бюджета на 2013 год согласно приложению 31 к настоящему Закону, на 2014-2015 годы согласно приложению 32 к настоящему Закону.

Статья 14 Государственные внутренние заимствования Пермского края, государственный внутренний долг Пермского края и предоставление государственных гарантий Пермским краем в валюте Российской Федерации

1. Утвердить Программу государственных внутренних заимствований Пермского края на 2013 год согласно приложению 33 к настоящему Закону, на 2014-2015 годы согласно приложению 34 к настоящему Закону.

2. Утвердить Программу государственных гарантий Пермского края на 2013 год согласно приложению 35 к настоящему Закону, на 2014-2015 годы согласно приложению 36 к настоящему Закону.

3. Установить, что Правительство Пермского края от имени Пермского края вправе привлекать кредиты кредитных организаций для покрытия дефицита бюджета Пермского края.

4. Установить, что Правительство Пермского края от имени Пермского края вправе заключать договоры о предоставлении государственных гарантий Пермского края и выдавать гарантии по долговым обязательствам муниципальных районов (городских округов), расположенных на территории края, в 2013 году по перечню согласно приложению 37, в 2014-2015 годах согласно приложению 38 к настоящему Закону.

5. Установить предельный объем государственного долга Пермского края на 2013 год в сумме 7588828,2 тыс.рублей, на 2014 год в сумме 14793041,2 тыс.рублей, на 2015 год в сумме 22815128,6 тыс.рублей.

6. Установить верхний предел государственного внутреннего долга Пермского края:

1) на 01.01.2014 в сумме 7411440,0 тыс.рублей, в том числе верхнего предела долга по государственным гарантиям Пермского края, Пермской области в сумме 52041,6 тыс.рублей;

2) на 01.01.2015 в сумме 14791381,6 тыс.рублей, в том числе верхнего предела долга по государственным гарантиям Пермского края, Пермской области в сумме 42645,6 тыс.рублей;

3) на 01.01.2016 в сумме 22813795,5 тыс.рублей, в том числе верхнего предела долга по государственным гарантиям Пермского края, Пермской области в сумме 32941,7 тыс.рублей.

Статья 15 Предоставление бюджетных кредитов в 2013 году

1. Установить, что бюджетные кредиты бюджетам муниципальных образований предоставляются из краевого бюджета в пределах общего объема бюджетных ассигнований, предусмотренных по источникам финансирования дефицита краевого бюджета на эти цели, в 2013 году в сумме до 250000 тыс.рублей на срок, не выходящий за пределы соответствующего финансового года, для покрытия временных кассовых разрывов, возникающих при исполнении бюджетов муниципальных образований края, и осуществления муниципальными образованиями края мероприятий, связанных с предупреждением и ликвидацией последствий чрезвычайных ситуаций и стихийных бедствий.

2. Установить плату за пользование указанными бюджетными кредитами:

1) на покрытие временных кассовых разрывов, возникающих при исполнении бюджетов муниципальных образований края, - по ставке 0%;

2) на осуществление муниципальными образованиями мероприятий, связанных с предупреждением и ликвидацией последствий чрезвычайных ситуаций и стихийных бедствий, - по ставке 0,01%.

3. Предоставление, использование и возврат бюджетных кредитов, полученных из краевого бюджета, осуществляются в порядке, установленном нормативным правовым актом Правительства Пермского края.

4. Предоставление бюджетных кредитов муниципальным районам (городским округам) Пермского края на цели, установленные настоящей статьей, осуществляется без предоставления указанными муниципальными образованиями обеспечения исполнения обязательства по возврату указанных бюджетных кредитов, уплате процентных и иных платежей, предусмотренных соответствующим договором.

5. Установить, что при нарушении сроков возврата и (или) использовании не по целевому назначению средств краевого бюджета, предоставленных на возвратной основе местным бюджетам, суммы средств, подлежащие перечислению в краевой бюджет, в установленном порядке:

1) удерживаются за счет отчислений от федеральных и региональных налогов и сборов, налогов, предусмотренных специальными налоговыми режимами, подлежащих зачислению в местный бюджет;

2) взыскиваются за счет дотаций, предусмотренных местному бюджету из краевого бюджета.

Статья 16 Особенности списания в 2013 году отдельных видов задолженности перед бюджетом Пермского края

Разрешить производить списание и восстановление в учете задолженности муниципальных образований, юридических лиц по денежным обязательствам перед бюджетом Пермского края в соответствии с основаниями, порядком, условиями, установленными Правительством Пермского края.

Статья 17 Приостановление действия отдельных положений законов Пермской области и Пермского края, не обеспеченных источниками финансирования в 2013-2015 годах

Приостановить на 2013-2015 годы действие законов Пермской области и Пермского края в соответствии с приложением 39 к настоящему Закону.

Статья 18 Особенности исполнения краевого бюджета в 2013 году

1. Установить в соответствии с пунктом 3 статьи 217 Бюджетного кодекса Российской Федерации следующие основания для внесения изменений в показатели сводной бюджетной росписи бюджета Пермского края, связанные с особенностями исполнения краевого бюджета и (или) перераспределения бюджетных ассигнований между главными распорядителями средств краевого бюджета:

- 1) распределение бюджетных ассигнований между получателями грантов, являющимися краевыми государственными учреждениями;
- 2) использование остатков средств краевого бюджета на очередной финансовый год на текущем счете бюджета без изменения главного распорядителя (распорядителя) средств краевого бюджета, кодов разделов, подразделов, целевых статей и видов расходов, кроме изменений, связанных с изменением бюджетной классификации (без изменения целевого направления расходов);
- 3) распределение нераспределенных остатков субвенций между бюджетами муниципальных образований в соответствии с едиными для каждого вида субвенции методиками, утверждаемыми законами Пермского края о передаче соответствующих государственных полномочий, и в соответствии с порядком, установленным Правительством Пермского края;
- 4) перераспределение бюджетных ассигнований между главными распорядителями средств краевого бюджета на проведение мероприятий, в том числе мероприятий по региональным целевым программам, при условии, если получатель средств является краевым государственным учреждением;
- 5) распределение бюджетных ассигнований в целях передачи средств в форме иных межбюджетных трансфертов при условии, если получателем грантов, средств на проведение мероприятий, в том числе мероприятий по региональным целевым программам, являются органы местного самоуправления или муниципальные учреждения;
- 6) при изменениях бюджетной классификации доходов и (или) расходов бюджета без изменения целевого направления средств;
- 7) перераспределение бюджетных ассигнований в случае реструктуризации сети краевых государственных учреждений, включая перераспределение бюджетных ассигнований в случае изменения типа краевых государственных учреждений, в пределах предусмотренного законом о бюджете на очередной финансовый год и плановый период главному распорядителю бюджетных средств на соответствующий финансовый год общего объема бюджетных ассигнований;
- 8) перераспределение бюджетных ассигнований между мероприятиями краевых и долгосрочных целевых программ, определенных в приложениях 14, 15 к настоящему Закону, в пределах потребности, предусмотренной законами о программах и в размерах до 10% от утвержденных годовых ассигнований;
- 9) перераспределение бюджетных ассигнований в соответствии с пунктом 6 статьи 16 Закона Пермского края «О денежном содержании государственных гражданских служащих Пермского края» между целевыми статьями и видами расходов на обеспечение деятельности органов государственной власти Пермского края;
- 10) распределение (перераспределение) бюджетных ассигнований, предусмотренных на реализацию долгосрочных целевых программ, между главными распорядителями (распорядителями) средств краевого бюджета, кодами разделов, подразделов, целевых статей, видов расходов в соответствии с

нормативными правовыми актами об утверждении долгосрочных целевых программ;

11) перераспределение бюджетных ассигнований между видами расходов на обеспечение деятельности органов государственной власти и казенных учреждений Пермского края в случае оплаты государственных пошлин, налогов, сборов, штрафов и пеней в соответствии с законодательством;

12) перераспределение бюджетных ассигнований между Администрацией губернатора Пермского края, Аппаратом Правительства Пермского края, исполнительными органами государственной власти Пермского края в целях поощрения достижения наилучших результатов деятельности органов государственной власти Пермского края за счет средств федерального бюджета.

2. Установить, что межбюджетные трансферты, полученные бюджетами муниципальных образований в форме субсидий, субвенций и иных межбюджетных трансфертов, имеющих целевое назначение, не использованные по состоянию на 01.01.2013, подлежат возврату в доход бюджета Пермского края (за исключением субвенций и субсидий, которые в соответствии с федеральным законодательством не подлежат возврату) в течение первых 15 рабочих дней 2013 года. При наличии потребности в указанных трансфертах краевого бюджета в соответствии с решением главного администратора доходов бюджета межбюджетные трансферты возвращаются бюджетам муниципальных образований для использования в 2013 году на те же цели в течение двух календарных месяцев с момента представления муниципальным образованием документов, подтверждающих наличие потребности в межбюджетных трансфертах краевого бюджета.

В случае если неиспользованный остаток межбюджетных трансфертов, имеющих целевое назначение и подлежащих возврату, не перечислен в доход бюджета Пермского края, указанные средства подлежат взысканию в порядке, определяемом Министерством финансов Пермского края, с соблюдением требований, установленных Министерством финансов Российской Федерации.

3. Установить, что расходы бюджета Пермского края могут быть увязаны с определенными доходами бюджета в части, касающейся:

безвозмездных поступлений от физических и юридических лиц, имеющих целевое назначение;

субсидий, субвенций, иных межбюджетных трансфертов, имеющих целевое назначение, в том числе их остатки, не использованные на начало текущего финансового года;

отдельных видов неналоговых доходов в соответствии с федеральным законодательством.

Губернатор
Пермского края

В.Ф.Басаргин

№

**Нормативы распределения по отдельным видам доходов между краевым бюджетом
и бюджетами муниципальных районов (городских округов)**

(в процентах)

Наименование дохода	Краевой бюджет	Бюджеты муниципальных районов (городских округов)
В части погашения задолженности и перерасчетов по отмененным налогам, сборам и иным обязательным платежам		
Налог на имущество предприятий	100	
Прочие налоги и сборы (в части отмененных региональных налогов и сборов):		
Налог с продаж	100	
Сбор на нужды образовательных учреждений, взимаемый с юридических лиц	100	
Прочие налоги и сборы	100	
В части прочих неналоговых доходов		
Невыясненные поступления, зачисляемые в бюджеты субъектов Российской Федерации	100	
Прочие неналоговые доходы бюджетов субъектов Российской Федерации	100	

Главные администраторы доходов краевого бюджета

Код главного администратора	Код классификации доходов	Наименование главного администратора доходов
1	2	3
802		Министерство территориального развития Пермского края
	1 13 02992 02 0000 130	Прочие доходы от компенсации затрат бюджетов субъектов Российской Федерации
	1 16 23021 02 0000 140	Доходы от возмещения ущерба при возникновении страховых случаев по обязательному страхованию гражданской ответственности, когда выгодоприобретателями выступают получатели средств бюджетов субъектов Российской Федерации
	1 16 23022 02 0000 140	Доходы от возмещения ущерба при возникновении иных страховых случаев, когда выгодоприобретателями выступают получатели средств бюджетов субъектов Российской Федерации
	1 16 32000 02 0000 140	Денежные взыскания, налагаемые в возмещение ущерба, причиненного в результате незаконного или нецелевого использования бюджетных средств (в части бюджетов субъектов Российской Федерации)
	1 16 33020 02 0000 140	Денежные взыскания (штрафы) за нарушение законодательства Российской Федерации о размещении заказов на поставки товаров, выполнение работ, оказание услуг для нужд субъектов Российской Федерации
	1 16 90020 02 0000 140	Прочие поступления от денежных взысканий (штрафов) и иных сумм в возмещение ущерба, зачисляемые в бюджеты субъектов Российской Федерации
	1 17 01020 02 0000 180	Невыясненные поступления, зачисляемые в бюджеты субъектов Российской Федерации
	1 17 05020 02 0000 180	Прочие неналоговые доходы бюджетов субъектов Российской Федерации
	2 02 01003 02 0000 151	Дотации бюджетам субъектов Российской Федерации на поддержку мер по обеспечению сбалансированности бюджетов
	2 02 02102 02 0000 151	Субсидии бюджетам субъектов Российской Федерации на закупку автотранспортных средств и коммунальной техники
	2 02 04007 02 0000 151	Межбюджетные трансферты, передаваемые бюджетам субъектов Российской Федерации на реализацию программ местного развития и обеспечение занятости для шахтерских городов и поселков
	2 07 02000 02 0000 180	Прочие безвозмездные поступления в бюджеты субъектов Российской Федерации
	2 18 02030 02 0000 151	Доходы бюджетов субъектов Российской Федерации от возврата остатков субсидий, субвенций и иных межбюджетных трансфертов, имеющих целевое назначение, прошлых лет из бюджетов городских округов
	2 18 02040 02 0000 151	Доходы бюджетов субъектов Российской Федерации от возврата остатков субсидий, субвенций и иных межбюджетных трансфертов, имеющих целевое назначение, прошлых лет из бюджетов муниципальных районов
	2 18 02050 02 0000 151	Доходы бюджетов субъектов Российской Федерации от возврата остатков субсидий, субвенций и иных межбюджетных трансфертов, имеющих целевое назначение, прошлых лет из бюджетов поселений
	2 18 02060 02 0000 151	Доходы бюджетов субъектов Российской Федерации от возврата остатков субсидий, субвенций и иных межбюджетных трансфертов, имеющих целевое назначение, прошлых лет из бюджетов государственных внебюджетных фондов
	2 18 02030 02 0000 180	Доходы бюджетов субъектов Российской Федерации от возврата иными организациями остатков субсидий прошлых лет
	2 19 02000 02 0000 151	Возврат остатков субсидий, субвенций и иных межбюджетных трансфертов, имеющих целевое назначение, прошлых лет из бюджетов субъектов Российской Федерации
803		Комитет записи актов гражданского состояния Пермского края
	1 13 02992 02 0000 130	Прочие доходы от компенсации затрат бюджетов субъектов Российской Федерации
	1 16 23021 02 0000 140	Доходы от возмещения ущерба при возникновении страховых случаев по обязательному страхованию гражданской ответственности, когда выгодоприобретателями выступают получатели средств бюджетов субъектов Российской Федерации
	1 16 23022 02 0000 140	Доходы от возмещения ущерба при возникновении иных страховых случаев, когда выгодоприобретателями выступают получатели средств бюджетов субъектов Российской Федерации
	1 16 32000 02 0000 140	Денежные взыскания, налагаемые в возмещение ущерба, причиненного в результате незаконного или нецелевого использования бюджетных средств (в части бюджетов субъектов Российской Федерации)
	1 16 33020 02 0000 140	Денежные взыскания (штрафы) за нарушение законодательства Российской Федерации о размещении заказов на поставки товаров, выполнение работ, оказание услуг для нужд субъектов Российской Федерации
	1 16 90020 02 0000 140	Прочие поступления от денежных взысканий (штрафов) и иных сумм в возмещение ущерба, зачисляемые в бюджеты субъектов Российской Федерации
	1 17 01020 02 0000 180	Невыясненные поступления, зачисляемые в бюджеты субъектов Российской Федерации
	1 17 05020 02 0000 180	Прочие неналоговые доходы бюджетов субъектов Российской Федерации
	2 02 03003 02 0000 151	Субвенции бюджетам субъектов Российской Федерации на государственную регистрацию актов гражданского состояния
	2 07 02000 02 0000 180	Прочие безвозмездные поступления в бюджеты субъектов Российской Федерации
	2 18 02030 02 0000 151	Доходы бюджетов субъектов Российской Федерации от возврата остатков субсидий, субвенций и иных межбюджетных трансфертов, имеющих целевое назначение, прошлых лет из бюджетов городских округов
	2 18 02040 02 0000 151	Доходы бюджетов субъектов Российской Федерации от возврата остатков субсидий, субвенций и иных межбюджетных трансфертов, имеющих целевое назначение, прошлых лет из бюджетов муниципальных районов
	2 18 02050 02 0000 151	Доходы бюджетов субъектов Российской Федерации от возврата остатков субсидий, субвенций и иных межбюджетных трансфертов, имеющих целевое назначение, прошлых лет из бюджетов поселений
	2 18 02060 02 0000 151	Доходы бюджетов субъектов Российской Федерации от возврата остатков субсидий, субвенций и иных межбюджетных трансфертов, имеющих целевое назначение, прошлых лет из бюджетов государственных внебюджетных фондов
	2 18 02030 02 0000 180	Доходы бюджетов субъектов Российской Федерации от возврата иными организациями остатков субсидий прошлых лет
	2 19 02000 02 0000 151	Возврат остатков субсидий, субвенций и иных межбюджетных трансфертов, имеющих целевое назначение, прошлых лет из бюджетов субъектов Российской Федерации

1	2	3
804		Инспекция государственного строительного надзора Пермского края
	1 13 02992 02 0000 130	Прочие доходы от компенсации затрат бюджетов субъектов Российской Федерации
	1 16 23022 02 0000 140	Доходы от возмещения ущерба при возникновении иных страховых случаев, когда выгодоприобретателями выступают получатели средств бюджетов субъектов Российской Федерации
	1 16 33020 02 0000 140	Денежные взыскания (штрафы) за нарушение законодательства Российской Федерации о размещении заказов на поставки товаров, выполнение работ, оказание услуг для нужд субъектов Российской Федерации
	1 17 01020 02 0000 180	Невыясненные поступления, зачисляемые в бюджеты субъектов Российской Федерации
805		Агентство по занятости населения Пермского края
	1 13 01992 02 0000 130	Прочие доходы от оказания платных услуг (работ) получателями средств бюджетов субъектов Российской Федерации
	1 13 02992 02 0000 130	Прочие доходы от компенсации затрат бюджетов субъектов Российской Федерации
	1 16 23021 02 0000 140	Доходы от возмещения ущерба при возникновении страховых случаев по обязательному страхованию гражданской ответственности, когда выгодоприобретателями выступают получатели средств бюджетов субъектов Российской Федерации
	1 16 23022 02 0000 140	Доходы от возмещения ущерба при возникновении иных страховых случаев, когда выгодоприобретателями выступают получатели средств бюджетов субъектов Российской Федерации
	1 16 32000 02 0000 140	Денежные взыскания, налагаемые в возмещение ущерба, причиненного в результате незаконного или нецелевого использования бюджетных средств (в части бюджетов субъектов Российской Федерации)
	1 16 33020 02 0000 140	Денежные взыскания (штрафы) за нарушение законодательства Российской Федерации о размещении заказов на поставки товаров, выполнение работ, оказание услуг для нужд субъектов Российской Федерации
	1 16 90020 02 0000 140	Прочие поступления от денежных взысканий (штрафов) и иных сумм в возмещение ущерба, зачисляемые в бюджеты субъектов Российской Федерации
	1 17 01020 02 0000 180	Невыясненные поступления, зачисляемые в бюджеты субъектов Российской Федерации
	1 17 05020 02 0000 180	Прочие неналоговые доходы бюджетов субъектов Российской Федерации
	2 02 02101 02 0000 151	Субсидии бюджетам субъектов Российской Федерации на реализацию дополнительных мероприятий, направленных на снижение напряженности на рынке труда субъектов Российской Федерации
	2 02 02103 02 0000 151	Субсидии бюджетам субъектов Российской Федерации на реализацию мероприятий Государственного плана подготовки управленческих кадров для организаций народного хозяйства Российской Федерации
	2 02 03025 02 0000 151	Субвенции бюджетам субъектов Российской Федерации на реализацию полномочий Российской Федерации по осуществлению социальных выплат безработным гражданам
	2 07 02000 02 0000 180	Прочие безвозмездные поступления в бюджеты субъектов Российской Федерации
	2 18 02030 02 0000 151	Доходы бюджетов субъектов Российской Федерации от возврата остатков субсидий, субвенций и иных межбюджетных трансфертов, имеющих целевое назначение, прошлых лет из бюджетов городских округов
	2 18 02040 02 0000 151	Доходы бюджетов субъектов Российской Федерации от возврата остатков субсидий, субвенций и иных межбюджетных трансфертов, имеющих целевое назначение, прошлых лет из бюджетов муниципальных районов
	2 18 02050 02 0000 151	Доходы бюджетов субъектов Российской Федерации от возврата остатков субсидий, субвенций и иных межбюджетных трансфертов, имеющих целевое назначение, прошлых лет из бюджетов поселений
	2 18 02060 02 0000 151	Доходы бюджетов субъектов Российской Федерации от возврата остатков субсидий, субвенций и иных межбюджетных трансфертов, имеющих целевое назначение, прошлых лет из бюджетов государственных внебюджетных фондов
	2 18 02010 02 0000 180	Доходы бюджетов субъектов Российской Федерации от возврата бюджетными учреждениями остатков субсидий прошлых лет
	2 18 02020 02 0000 180	Доходы бюджетов субъектов Российской Федерации от возврата автономными учреждениями остатков субсидий прошлых лет
	2 18 02030 02 0000 180	Доходы бюджетов субъектов Российской Федерации от возврата иными организациями остатков субсидий прошлых лет
	2 19 02000 02 0000 151	Возврат остатков субсидий, субвенций и иных межбюджетных трансфертов, имеющих целевое назначение, прошлых лет из бюджетов субъектов Российской Федерации
807		Государственная инспекция по надзору и контролю в сфере образования Пермского края
	1 08 07082 01 0000 110	Государственная пошлина за совершение действий, связанных с лицензированием, с проведением аттестации в случаях, если такая аттестация предусмотрена законодательством Российской Федерации, зачисляемая в бюджеты субъектов Российской Федерации
	1 08 07300 01 0000 110	Прочие государственные пошлины за совершение прочих юридически значимых действий, подлежащие зачислению в бюджет субъекта Российской Федерации
	1 13 02992 02 0000 130	Прочие доходы от компенсации затрат бюджетов субъектов Российской Федерации
	1 16 23021 02 0000 140	Доходы от возмещения ущерба при возникновении страховых случаев по обязательному страхованию гражданской ответственности, когда выгодоприобретателями выступают получатели средств бюджетов субъектов Российской Федерации
	1 16 23022 02 0000 140	Доходы от возмещения ущерба при возникновении иных страховых случаев, когда выгодоприобретателями выступают получатели средств бюджетов субъектов Российской Федерации
	1 16 32000 02 0000 140	Денежные взыскания, налагаемые в возмещение ущерба, причиненного в результате незаконного или нецелевого использования бюджетных средств (в части бюджетов субъектов Российской Федерации)
	1 16 33020 02 0000 140	Денежные взыскания (штрафы) за нарушение законодательства Российской Федерации о размещении заказов на поставки товаров, выполнение работ, оказание услуг для нужд субъектов Российской Федерации
	1 16 90020 02 0000 140	Прочие поступления от денежных взысканий (штрафов) и иных сумм в возмещение ущерба, зачисляемые в бюджеты субъектов Российской Федерации
	1 17 01020 02 0000 180	Невыясненные поступления, зачисляемые в бюджеты субъектов Российской Федерации
	1 17 05020 02 0000 180	Прочие неналоговые доходы бюджетов субъектов Российской Федерации
	2 02 03060 02 0000 151	Субвенции бюджетам субъектов Российской Федерации на осуществление полномочий Российской Федерации по контролю качества образования, лицензированию и государственной аккредитации образовательных учреждений, надзору и контролю за соблюдением законодательства в области образования
	2 07 02000 02 0000 180	Прочие безвозмездные поступления в бюджеты субъектов Российской Федерации
	2 18 02030 02 0000 151	Доходы бюджетов субъектов Российской Федерации от возврата остатков субсидий, субвенций и иных межбюджетных трансфертов, имеющих целевое назначение, прошлых лет из бюджетов городских округов

1	2	3
	2 18 02040 02 0000 151	Доходы бюджетов субъектов Российской Федерации от возврата остатков субсидий, субвенций и иных межбюджетных трансфертов, имеющих целевое назначение, прошлых лет из бюджетов муниципальных районов
	2 18 02050 02 0000 151	Доходы бюджетов субъектов Российской Федерации от возврата остатков субсидий, субвенций и иных межбюджетных трансфертов, имеющих целевое назначение, прошлых лет из бюджетов поселений
	2 18 02060 02 0000 151	Доходы бюджетов субъектов Российской Федерации от возврата остатков субсидий, субвенций и иных межбюджетных трансфертов, имеющих целевое назначение, прошлых лет из бюджетов государственных внебюджетных фондов
	2 18 02030 02 0000 180	Доходы бюджетов субъектов Российской Федерации от возврата иными организациями остатков субсидий прошлых лет
	2 19 02000 02 0000 151	Возврат остатков субсидий, субвенций и иных межбюджетных трансфертов, имеющих целевое назначение, прошлых лет из бюджетов субъектов Российской Федерации
808		Государственная инспекция по контролю за объектами культурного наследия Пермского края
	1 13 02992 02 0000 130	Прочие доходы от компенсации затрат бюджетов субъектов Российской Федерации
	1 16 33020 02 0000 140	Денежные взыскания (штрафы) за нарушение законодательства Российской Федерации о размещении заказов на поставки товаров, выполнение работ, оказание услуг для нужд субъектов Российской Федерации
	1 16 90020 02 0000 140	Прочие поступления от денежных взысканий (штрафов) и иных сумм в возмещение ущерба, зачисляемые в бюджеты субъектов Российской Федерации
	1 17 01020 02 0000 180	Невыясненные поступления, зачисляемые в бюджеты субъектов Российской Федерации
	1 17 05020 02 0000 180	Прочие неналоговые доходы бюджетов субъектов Российской Федерации
811		Администрация губернатора Пермского края
	1 13 02992 02 0000 130	Прочие доходы от компенсации затрат бюджетов субъектов Российской Федерации
	1 16 23021 02 0000 140	Доходы от возмещения ущерба при возникновении страховых случаев по обязательному страхованию гражданской ответственности, когда выгодоприобретателями выступают получатели средств бюджетов субъектов Российской Федерации
	1 16 23022 02 0000 140	Доходы от возмещения ущерба при возникновении иных страховых случаев, когда выгодоприобретателями выступают получатели средств бюджетов субъектов Российской Федерации
	1 16 32000 02 0000 140	Денежные взыскания, налагаемые в возмещение ущерба, причиненного в результате незаконного или нецелевого использования бюджетных средств (в части бюджетов субъектов Российской Федерации)
	1 16 33020 02 0000 140	Денежные взыскания (штрафы) за нарушение законодательства Российской Федерации о размещении заказов на поставки товаров, выполнение работ, оказание услуг для нужд субъектов Российской Федерации
	1 16 90020 02 0000 140	Прочие поступления от денежных взысканий (штрафов) и иных сумм в возмещение ущерба, зачисляемые в бюджеты субъектов Российской Федерации
	1 17 01020 02 0000 180	Невыясненные поступления, зачисляемые в бюджеты субъектов Российской Федерации
	1 17 05020 02 0000 180	Прочие неналоговые доходы бюджетов субъектов Российской Федерации
	2 07 02000 02 0000 180	Прочие безвозмездные поступления в бюджеты субъектов Российской Федерации
	2 18 02030 02 0000 151	Доходы бюджетов субъектов Российской Федерации от возврата остатков субсидий, субвенций и иных межбюджетных трансфертов, имеющих целевое назначение, прошлых лет из бюджетов городских округов
	2 18 02040 02 0000 151	Доходы бюджетов субъектов Российской Федерации от возврата остатков субсидий, субвенций и иных межбюджетных трансфертов, имеющих целевое назначение, прошлых лет из бюджетов муниципальных районов
	2 18 02050 02 0000 151	Доходы бюджетов субъектов Российской Федерации от возврата остатков субсидий, субвенций и иных межбюджетных трансфертов, имеющих целевое назначение, прошлых лет из бюджетов поселений
	2 18 02060 02 0000 151	Доходы бюджетов субъектов Российской Федерации от возврата остатков субсидий, субвенций и иных межбюджетных трансфертов, имеющих целевое назначение, прошлых лет из бюджетов государственных
	2 18 02030 02 0000 180	Доходы бюджетов субъектов Российской Федерации от возврата иными организациями остатков субсидий прошлых лет
	2 19 02000 02 0000 151	Возврат остатков субсидий, субвенций и иных межбюджетных трансфертов, имеющих целевое назначение, прошлых лет из бюджетов субъектов Российской Федерации
812		Министерство по управлению имуществом и земельным отношениям Пермского края
	1 08 07082 01 0000 110	Государственная пошлина за совершение действий, связанных с лицензированием, с проведением аттестации в случаях, если такая аттестация предусмотрена законодательством Российской Федерации, зачисляемая в бюджеты субъектов Российской Федерации
	1 11 01020 02 0000 120	Доходы в виде прибыли, приходящейся на доли в уставных (складочных) капиталах хозяйственных товариществ и обществ, или дивидендов по акциям, принадлежащим субъектам Российской Федерации
	1 11 02082 02 0000 120	Доходы от размещения сумм, аккумулируемых в ходе проведения аукционов по продаже акций, находящихся в собственности субъектов Российской Федерации
	1 11 05012 04 0000 120	Доходы, получаемые в виде арендной платы за земельные участки, государственная собственность на которые не разграничена и которые расположены в границах городских округов, а также средства от продажи права на заключение договоров аренды указанных земельных участков
	1 11 05022 02 0000 120	Доходы, получаемые в виде арендной платы, а также средства от продажи права на заключение договоров аренды за земли, находящиеся в собственности субъектов Российской Федерации (за исключением земельных участков бюджетных и автономных учреждений субъектов Российской Федерации)
	1 11 05032 02 0000 120	Доходы от сдачи в аренду имущества, находящегося в оперативном управлении органов государственной власти субъектов Российской Федерации и созданных ими учреждений (за исключением имущества бюджетных и автономных учреждений субъектов Российской Федерации)
	1 11 07012 02 0000 120	Доходы от перечисления части прибыли, остающейся после уплаты налогов и иных обязательных платежей государственных унитарных предприятий субъектов Российской Федерации
	1 11 08020 02 0000 120	Средства, получаемые от передачи имущества, находящегося в собственности субъектов Российской Федерации (за исключением имущества бюджетных и автономных учреждений субъектов Российской Федерации, а также имущества государственных унитарных предприятий субъектов Российской Федерации, в том числе казенных), в залог, в доверительное управление
	1 11 09012 02 0000 120	Доходы от распоряжения правами на результаты интеллектуальной деятельности военного, специального и двойного назначения, находящимися в собственности субъектов Российской Федерации

1	2	3
	1 11 09022 02 0000 120	Доходы от распоряжения правами на результаты научно-технической деятельности, находящимися в собственности субъектов Российской Федерации
	1 11 09042 02 0000 120	Прочие поступления от использования имущества, находящегося в собственности субъектов Российской Федерации (за исключением имущества бюджетных и автономных учреждений субъектов Российской Федерации, а также имущества государственных унитарных предприятий субъектов Российской Федерации, в том числе казенных)
	1 13 01992 02 0000 130	Прочие доходы от оказания платных услуг (работ) получателями средств бюджетов субъектов Российской Федерации
	1 13 02062 02 0000 130	Доходы, поступающие в порядке возмещения расходов, понесенных в связи с эксплуатацией имущества субъектов Российской Федерации
	1 13 02992 02 0000 130	Прочие доходы от компенсации затрат бюджетов субъектов Российской Федерации
	1 14 01020 02 0000 410	Доходы от продажи квартир, находящихся в собственности субъектов Российской Федерации
	1 14 02022 02 0000 410	Доходы от реализации имущества, находящегося в оперативном управлении учреждений, находящихся в ведении органов государственной власти субъектов Российской Федерации (за исключением имущества бюджетных и автономных учреждений субъектов Российской Федерации), в части реализации основных средств по указанному имуществу
	1 14 02022 02 0000 440	Доходы от реализации имущества, находящегося в оперативном управлении учреждений, находящихся в ведении органов государственной власти субъектов Российской Федерации (за исключением имущества бюджетных и автономных учреждений субъектов Российской Федерации), в части реализации материальных запасов по указанному имуществу
	1 14 02023 02 0000 410	Доходы от реализации иного имущества, находящегося в собственности субъектов Российской Федерации, а также имущества государственных унитарных предприятий субъектов Российской Федерации, в том числе казенных, в части реализации основных средств по указанному имуществу
	1 14 02023 02 0000 440	Доходы от реализации иного имущества, находящегося в собственности субъектов Российской Федерации (за исключением имущества бюджетных и автономных учреждений субъектов Российской Федерации, а также имущества государственных унитарных предприятий субъектов Российской Федерации, в том числе казенных) в части реализации материальных запасов по указанному имуществу
	1 14 04020 02 0000 420	Доходы от продажи нематериальных активов, находящихся в собственности субъектов Российской Федерации
	1 14 06022 02 0000 430	Доходы от продажи земельных участков, находящихся в собственности субъектов Российской Федерации (за исключением земельных участков бюджетных и автономных учреждений субъектов Российской Федерации)
	1 16 23021 02 0000 140	Доходы от возмещения ущерба при возникновении страховых случаев по обязательному страхованию гражданской ответственности, когда выгодоприобретателями выступают получатели средств бюджетов субъектов Российской Федерации
	1 16 23022 02 0000 140	Доходы от возмещения ущерба при возникновении иных страховых случаев, когда выгодоприобретателями выступают получатели средств бюджетов субъектов Российской Федерации
	1 16 32000 02 0000 140	Денежные взыскания, налагаемые в возмещение ущерба, причиненного в результате незаконного или нецелевого использования бюджетных средств (в части бюджетов субъектов Российской Федерации)
	1 16 33020 02 0000 140	Денежные взыскания (штрафы) за нарушение законодательства Российской Федерации о размещении заказов на поставки товаров, выполнение работ, оказание услуг для нужд субъектов Российской Федерации
	1 16 90020 02 0000 140	Прочие поступления от денежных взысканий (штрафов) и иных сумм в возмещение ущерба, зачисляемые в бюджеты субъектов Российской Федерации
	1 17 01020 02 0000 180	Невыясненные поступления, зачисляемые в бюджеты субъектов Российской Федерации
	1 17 05020 02 0000 180	Прочие неналоговые доходы бюджетов субъектов Российской Федерации
	2 07 02000 02 0000 180	Прочие безвозмездные поступления в бюджеты субъектов Российской Федерации
	2 18 02030 02 0000 151	Доходы бюджетов субъектов Российской Федерации от возврата остатков субсидий, субвенций и иных межбюджетных трансфертов, имеющих целевое назначение, прошлых лет из бюджетов городских округов
	2 18 02040 02 0000 151	Доходы бюджетов субъектов Российской Федерации от возврата остатков субсидий, субвенций и иных межбюджетных трансфертов, имеющих целевое назначение, прошлых лет из бюджетов муниципальных районов
	2 18 02050 02 0000 151	Доходы бюджетов субъектов Российской Федерации от возврата остатков субсидий, субвенций и иных межбюджетных трансфертов, имеющих целевое назначение, прошлых лет из бюджетов поселений
	2 18 02060 02 0000 151	Доходы бюджетов субъектов Российской Федерации от возврата остатков субсидий, субвенций и иных межбюджетных трансфертов, имеющих целевое назначение, прошлых лет из бюджетов государственных внебюджетных фондов
	2 18 02030 02 0000 180	Доходы бюджетов субъектов Российской Федерации от возврата иными организациями остатков субсидий прошлых лет
	2 19 02000 02 0000 151	Возврат остатков субсидий, субвенций и иных межбюджетных трансфертов, имеющих целевое назначение, прошлых лет из бюджетов субъектов Российской Федерации
814		Министерство строительства и архитектуры Пермского края
	1 11 01020 02 0000 120	Доходы в виде прибыли, приходящейся на доли в уставных (складочных) капиталах хозяйственных товариществ и обществ, или дивидендов по акциям, принадлежащим субъектам Российской Федерации
	1 13 02992 02 0000 130	Прочие доходы от компенсации затрат бюджетов субъектов Российской Федерации
	1 16 23021 02 0000 140	Доходы от возмещения ущерба при возникновении страховых случаев по обязательному страхованию гражданской ответственности, когда выгодоприобретателями выступают получатели средств бюджетов субъектов Российской Федерации
	1 16 23022 02 0000 140	Доходы от возмещения ущерба при возникновении иных страховых случаев, когда выгодоприобретателями выступают получатели средств бюджетов субъектов Российской Федерации
	1 16 32000 02 0000 140	Денежные взыскания, налагаемые в возмещение ущерба, причиненного в результате незаконного или нецелевого использования бюджетных средств (в части бюджетов субъектов Российской Федерации)
	1 16 33020 02 0000 140	Денежные взыскания (штрафы) за нарушение законодательства Российской Федерации о размещении заказов на поставки товаров, выполнение работ, оказание услуг для нужд субъектов Российской Федерации
	1 16 90020 02 0000 140	Прочие поступления от денежных взысканий (штрафов) и иных сумм в возмещение ущерба, зачисляемые в бюджеты субъектов Российской Федерации
	1 17 01020 02 0000 180	Невыясненные поступления, зачисляемые в бюджеты субъектов Российской Федерации
	1 17 05020 02 0000 180	Прочие неналоговые доходы бюджетов субъектов Российской Федерации

1	2	3
	2 02 02047 02 0000 151	Субсидии бюджетам субъектов Российской Федерации на обеспечение жилыми помещениями детей-сирот, детей, оставшихся без попечения родителей, а также детей, находящихся под опекой (попечительством), не имеющих закрепленного жилого помещения
	2 02 02077 02 0000 151	Субсидии бюджетам субъектов Российской Федерации на бюджетные инвестиции в объекты капитального строительства государственной собственности субъектов Российской Федерации (объекты капитального строительства собственности муниципальных образований)
	2 02 02078 02 0000 151	Субсидии бюджетам субъектов Российской Федерации на бюджетные инвестиции для модернизации объектов коммунальной инфраструктуры
	2 02 03069 02 0000 151	Субвенции бюджетам субъектов Российской Федерации на обеспечение жильем отдельных категорий граждан, установленных Федеральным законом от 12 января 1995 года № 5-ФЗ «О ветеранах», в соответствии с Указом Президента Российской Федерации от 7 мая 2008 года № 714 «Об обеспечении жильем ветеранов Великой Отечественной войны 1941 – 1945 годов»
	2 02 03070 02 0000 151	Субвенции бюджетам субъектов Российской Федерации на обеспечение жильем отдельных категорий граждан, установленных Федеральными законами от 12 января 1995 года № 5-ФЗ «О ветеранах» и от 24 ноября 1995 года № 181-ФЗ «О социальной защите инвалидов в Российской Федерации»
	2 02 03077 02 0000 151	Субвенции бюджетам субъектов Российской Федерации на обеспечение жильем граждан, уволенных с военной службы (службы), и приравненных к ним лиц
	2 03 02040 02 0000 180	Безвозмездные поступления в бюджеты субъектов Российской Федерации от государственной корпорации - Фонда содействия реформированию жилищно-коммунального хозяйства на обеспечение мероприятий по переселению граждан из аварийного жилищного фонда
	2 03 02060 02 0000 180	Безвозмездные поступления в бюджеты субъектов Российской Федерации от государственной корпорации - Фонда содействия реформированию жилищно-коммунального хозяйства на обеспечение мероприятий по переселению граждан из аварийного жилищного фонда с учетом необходимости развития малоэтажного жилищного строительства
	2 07 02000 02 0000 180	Прочие безвозмездные поступления в бюджеты субъектов Российской Федерации
	2 18 02030 02 0000 151	Доходы бюджетов субъектов Российской Федерации от возврата остатков субсидий, субвенций и иных межбюджетных трансфертов, имеющих целевое назначение, прошлых лет из бюджетов городских округов
	2 18 02040 02 0000 151	Доходы бюджетов субъектов Российской Федерации от возврата остатков субсидий, субвенций и иных межбюджетных трансфертов, имеющих целевое назначение, прошлых лет из бюджетов муниципальных районов
	2 18 02050 02 0000 151	Доходы бюджетов субъектов Российской Федерации от возврата остатков субсидий, субвенций и иных межбюджетных трансфертов, имеющих целевое назначение, прошлых лет из бюджетов поселений
	2 18 02060 02 0000 151	Доходы бюджетов субъектов Российской Федерации от возврата остатков субсидий, субвенций и иных межбюджетных трансфертов, имеющих целевое назначение, прошлых лет из бюджетов государственных внебюджетных фондов
	2 18 02030 02 0000 180	Доходы бюджетов субъектов Российской Федерации от возврата иными организациями остатков субсидий прошлых лет
	2 19 02000 02 0000 151	Возврат остатков субсидий, субвенций и иных межбюджетных трансфертов, имеющих целевое назначение, прошлых лет из бюджетов субъектов Российской Федерации
815		Государственная инспекция по экологии и природопользованию Пермского края
	1 08 07262 01 0000 110	Государственная пошлина за выдачу разрешения на выброс вредных (загрязняющих) веществ в атмосферный воздух стационарных источников, находящихся на объектах хозяйственной и иной деятельности, не подлежащих федеральному государственному экологическому контролю
	1 08 07282 01 0000 110	Государственная пошлина за выдачу исполнительными органами государственной власти субъектов Российской Федерации документа об утверждении нормативов образования отходов производства и потребления и лимитов на их размещение, а также за переоформление и выдачу дубликата указанного документа
	1 08 07300 01 0000 110	Прочие государственные пошлины за совершение прочих юридически значимых действий, подлежащие зачислению в бюджет субъекта Российской Федерации
	1 13 02992 02 0000 130	Прочие доходы от компенсации затрат бюджетов субъектов Российской Федерации
	1 16 23021 02 0000 140	Доходы от возмещения ущерба при возникновении страховых случаев по обязательному страхованию гражданской ответственности, когда выгодоприобретателями выступают получатели средств бюджетов субъектов Российской Федерации
	1 16 23022 02 0000 140	Доходы от возмещения ущерба при возникновении иных страховых случаев, когда выгодоприобретателями выступают получатели средств бюджетов субъектов Российской Федерации
	1 16 32000 02 0000 140	Денежные взыскания, налагаемые в возмещение ущерба, причиненного в результате незаконного или нецелевого использования бюджетных средств (в части бюджетов субъектов Российской Федерации)
	1 16 33020 02 0000 140	Денежные взыскания (штрафы) за нарушение законодательства Российской Федерации о размещении заказов на поставки товаров, выполнение работ, оказание услуг для нужд субъектов Российской Федерации
	1 16 90020 02 0000 140	Прочие поступления от денежных взысканий (штрафов) и иных сумм в возмещение ущерба, зачисляемые в бюджеты субъектов Российской Федерации
	1 17 01020 02 0000 180	Невыясненные поступления, зачисляемые в бюджеты субъектов Российской Федерации
	1 17 05020 02 0000 180	Прочие неналоговые доходы бюджетов субъектов Российской Федерации
	2 02 03018 02 0000 151	Субвенции бюджетам субъектов Российской Федерации на осуществление отдельных полномочий в области лесных отношений
	2 07 02000 02 0000 180	Прочие безвозмездные поступления в бюджеты субъектов Российской Федерации
	2 18 02030 02 0000 151	Доходы бюджетов субъектов Российской Федерации от возврата остатков субсидий, субвенций и иных межбюджетных трансфертов, имеющих целевое назначение, прошлых лет из бюджетов городских округов
	2 18 02040 02 0000 151	Доходы бюджетов субъектов Российской Федерации от возврата остатков субсидий, субвенций и иных межбюджетных трансфертов, имеющих целевое назначение, прошлых лет из бюджетов муниципальных районов
	2 18 02050 02 0000 151	Доходы бюджетов субъектов Российской Федерации от возврата остатков субсидий, субвенций и иных межбюджетных трансфертов, имеющих целевое назначение, прошлых лет из бюджетов поселений
	2 18 02060 02 0000 151	Доходы бюджетов субъектов Российской Федерации от возврата остатков субсидий, субвенций и иных межбюджетных трансфертов, имеющих целевое назначение, прошлых лет из бюджетов государственных внебюджетных фондов
	2 18 02030 02 0000 180	Доходы бюджетов субъектов Российской Федерации от возврата иными организациями остатков субсидий прошлых лет
	2 19 02000 02 0000 151	Возврат остатков субсидий, субвенций и иных межбюджетных трансфертов, имеющих целевое назначение, прошлых лет из бюджетов субъектов Российской Федерации

1	2	3
816		Министерство природных ресурсов, лесного хозяйства и экологии Пермского края
	1 08 07082 01 0000 110	Государственная пошлина за совершение действий, связанных с лицензированием, с проведением аттестации в случаях, если такая аттестация предусмотрена законодательством Российской Федерации, зачисляемая в бюджеты субъектов Российской Федерации
	1 12 02012 01 0000 120	Разовые платежи за пользование недрами при наступлении определенных событий, оговоренных в лицензии (бонусы), при пользовании недрами на территории Российской Федерации по участкам недр, содержащим месторождения общераспространенных полезных ископаемых, или участкам недр местного значения
	1 12 02052 01 0000 120	Плата за проведение государственной экспертизы запасов полезных ископаемых, геологической, экономической и экологической информации о предоставляемых в пользование участках недр по участкам недр, содержащим месторождения общераспространенных полезных ископаемых, участкам недр местного значения, а также участкам недр местного значения, используемым для целей строительства и эксплуатации подземных сооружений, не связанных с добычей полезных ископаемых
	1 12 02102 02 0000 120	Прочие платежи при пользовании недрами по участкам недр, содержащим месторождения общераспространенных полезных ископаемых, или участкам недр местного значения
	1 12 04021 02 0000 120	Плата за использование лесов в части, превышающей минимальный размер платы по договору купли-продажи лесных насаждений
	1 12 04022 02 0000 120	Плата за использование лесов в части, превышающей минимальный размер арендной платы
	1 12 04040 02 0000 120	Прочие доходы от использования лесного фонда Российской Федерации и лесов иных категорий (по обязательствам, возникшим до 1 января 2007 года)
	1 12 04060 02 0000 120	Плата по договору купли-продажи лесных насаждений для собственных нужд
	1 13 01992 02 0000 130	Прочие доходы от оказания платных услуг (работ) получателями средств бюджетов субъектов Российской Федерации
	1 13 02992 02 0000 130	Прочие доходы от компенсации затрат бюджетов субъектов Российской Федерации
	1 16 23021 02 0000 140	Доходы от возмещения ущерба при возникновении страховых случаев по обязательному страхованию гражданской ответственности, когда выгодоприобретателями выступают получатели средств бюджетов субъектов Российской Федерации
	1 16 23022 02 0000 140	Доходы от возмещения ущерба при возникновении иных страховых случаев, когда выгодоприобретателями выступают получатели средств бюджетов субъектов Российской Федерации
	1 16 32000 02 0000 140	Денежные взыскания, налагаемые в возмещение ущерба, причиненного в результате незаконного или нецелевого использования бюджетных средств (в части бюджетов субъектов Российской Федерации)
	1 16 33020 02 0000 140	Денежные взыскания (штрафы) за нарушение законодательства Российской Федерации о размещении заказов на поставки товаров, выполнение работ, оказание услуг для нужд субъектов Российской Федерации
	1 17 01020 02 0000 180	Невыясненные поступления, зачисляемые в бюджеты субъектов Российской Федерации
	1 17 05020 02 0000 180	Прочие неналоговые доходы бюджетов субъектов Российской Федерации
	2 02 02021 02 0000 151	Субсидии бюджетам субъектов Российской Федерации на осуществление капитального ремонта гидротехнических сооружений, находящихся в собственности субъектов Российской Федерации, и бесхозяйных гидротехнических сооружений
	2 02 02051 02 0000 151	Субсидии бюджетам субъектов Российской Федерации на реализацию федеральных целевых программ
	2 02 02077 02 0000 151	Субсидии бюджетам субъектов Российской Федерации на бюджетные инвестиции в объекты капитального строительства государственной собственности субъектов Российской Федерации (объекты капитального строительства собственности муниципальных образований)
	2 02 03005 02 0000 151	Субвенции бюджетам субъектов Российской Федерации на организацию, регулирование и охрану водных биологических ресурсов
	2 02 03019 02 0000 151	Субвенции бюджетам субъектов Российской Федерации на осуществление отдельных полномочий в области водных отношений
	2 07 02000 02 0000 180	Прочие безвозмездные поступления в бюджеты субъектов Российской Федерации
	2 18 02030 02 0000 151	Доходы бюджетов субъектов Российской Федерации от возврата остатков субсидий, субвенций и иных межбюджетных трансфертов, имеющих целевое назначение, прошлых лет из бюджетов городских округов
	2 18 02040 02 0000 151	Доходы бюджетов субъектов Российской Федерации от возврата остатков субсидий, субвенций и иных межбюджетных трансфертов, имеющих целевое назначение, прошлых лет из бюджетов муниципальных районов
	2 18 02050 02 0000 151	Доходы бюджетов субъектов Российской Федерации от возврата остатков субсидий, субвенций и иных межбюджетных трансфертов, имеющих целевое назначение, прошлых лет из бюджетов поселений
	2 18 02060 02 0000 151	Доходы бюджетов субъектов Российской Федерации от возврата остатков субсидий, субвенций и иных межбюджетных трансфертов, имеющих целевое назначение, прошлых лет из бюджетов государственных внебюджетных фондов
	2 18 02030 02 0000 180	Доходы бюджетов субъектов Российской Федерации от возврата иными организациями остатков субсидий прошлых лет
	2 19 02000 02 0000 151	Возврат остатков субсидий, субвенций и иных межбюджетных трансфертов, имеющих целевое назначение, прошлых лет из бюджетов субъектов Российской Федерации
817		Министерства промышленности, инноваций и науки Пермского края
	1 11 01020 02 0000 120	Доходы в виде прибыли, приходящейся на доли в уставных (складочных) капиталах хозяйственных товариществ и обществ, или дивидендов по акциям, принадлежащим субъектам Российской Федерации
	1 13 02992 02 0000 130	Прочие доходы от компенсации затрат бюджетов субъектов Российской Федерации
	1 16 23021 02 0000 140	Доходы от возмещения ущерба при возникновении страховых случаев по обязательному страхованию гражданской ответственности, когда выгодоприобретателями выступают получатели средств бюджетов субъектов Российской Федерации
	1 16 23022 02 0000 140	Доходы от возмещения ущерба при возникновении иных страховых случаев, когда выгодоприобретателями выступают получатели средств бюджетов субъектов Российской Федерации
	1 16 32000 02 0000 140	Денежные взыскания, налагаемые в возмещение ущерба, причиненного в результате незаконного или нецелевого использования бюджетных средств (в части бюджетов субъектов Российской Федерации)
	1 16 33020 02 0000 140	Денежные взыскания (штрафы) за нарушение законодательства Российской Федерации о размещении заказов на поставки товаров, выполнение работ, оказание услуг для нужд субъектов Российской Федерации
	1 16 90020 02 0000 140	Прочие поступления от денежных взысканий (штрафов) и иных сумм в возмещение ущерба, зачисляемые в бюджеты субъектов Российской Федерации
	1 17 01020 02 0000 180	Невыясненные поступления, зачисляемые в бюджеты субъектов Российской Федерации
	1 17 05020 02 0000 180	Прочие неналоговые доходы бюджетов субъектов Российской Федерации
	2 07 02000 02 0000 180	Прочие безвозмездные поступления в бюджеты субъектов Российской Федерации

1	2	3
	2 18 02030 02 0000 151	Доходы бюджетов субъектов Российской Федерации от возврата остатков субсидий, субвенций и иных межбюджетных трансфертов, имеющих целевое назначение, прошлых лет из бюджетов городских округов
	2 18 02040 02 0000 151	Доходы бюджетов субъектов Российской Федерации от возврата остатков субсидий, субвенций и иных межбюджетных трансфертов, имеющих целевое назначение, прошлых лет из бюджетов муниципальных районов
	2 18 02050 02 0000 151	Доходы бюджетов субъектов Российской Федерации от возврата остатков субсидий, субвенций и иных межбюджетных трансфертов, имеющих целевое назначение, прошлых лет из бюджетов поселений
	2 18 02060 02 0000 151	Доходы бюджетов субъектов Российской Федерации от возврата остатков субсидий, субвенций и иных межбюджетных трансфертов, имеющих целевое назначение, прошлых лет из бюджетов государственных внебюджетных фондов
	2 18 02010 02 0000 180	Доходы бюджетов субъектов Российской Федерации от возврата бюджетными учреждениями остатков субсидий прошлых лет
	2 18 02020 02 0000 180	Доходы бюджетов субъектов Российской Федерации от возврата автономными учреждениями остатков субсидий прошлых лет
	2 18 02030 02 0000 180	Доходы бюджетов субъектов Российской Федерации от возврата иными организациями остатков субсидий прошлых лет
	2 19 02000 02 0000 151	Возврат остатков субсидий, субвенций и иных межбюджетных трансфертов, имеющих целевое назначение, прошлых лет из бюджетов субъектов Российской Федерации
819		Государственная инспекция по охране и использованию объектов животного мира Пермского края
	1 08 07300 01 0000 110	Прочие государственные пошлины за совершение прочих юридически значимых действий, подлежащие зачислению в бюджет субъекта Российской Федерации
	1 13 02992 02 0000 130	Прочие доходы от компенсации затрат бюджетов субъектов Российской Федерации
	1 16 23021 02 0000 140	Доходы от возмещения ущерба при возникновении страховых случаев по обязательному страхованию гражданской ответственности, когда выгодоприобретателями выступают получатели средств бюджетов субъектов Российской Федерации
	1 16 23022 02 0000 140	Доходы от возмещения ущерба при возникновении иных страховых случаев, когда выгодоприобретателями выступают получатели средств бюджетов субъектов Российской Федерации
	1 16 32000 02 0000 140	Денежные взыскания, налагаемые в возмещение ущерба, причиненного в результате незаконного или нецелевого использования бюджетных средств (в части бюджетов субъектов Российской Федерации)
	1 16 33020 02 0000 140	Денежные взыскания (штрафы) за нарушение законодательства Российской Федерации о размещении заказов на поставки товаров, выполнение работ, оказание услуг для нужд субъектов Российской Федерации
	1 16 90020 02 0000 140	Прочие поступления от денежных взысканий (штрафов) и иных сумм в возмещение ущерба, зачисляемые в бюджеты субъектов Российской Федерации
	1 17 01020 02 0000 180	Невыясненные поступления, зачисляемые в бюджеты субъектов Российской Федерации
	1 17 05020 02 0000 180	Прочие неналоговые доходы бюджетов субъектов Российской Федерации
	2 02 03005 02 0000 151	Субвенции бюджетам субъектов Российской Федерации на организацию, регулирование и охрану водных биологических ресурсов
	2 02 03006 02 0000 151	Субвенции бюджетам субъектов Российской Федерации на охрану и использование охотничьих ресурсов
	2 02 03031 02 0000 151	Субвенции бюджетам субъектов Российской Федерации на охрану и использование объектов животного мира (за исключением охотничьих ресурсов и водных биологических ресурсов)
	2 02 03032 02 0000 151	Субвенции бюджетам субъектов Российской Федерации на осуществление полномочий Российской Федерации в области охраны и использования охотничьих ресурсов по контролю, надзору, выдаче разрешений на добычу охотничьих ресурсов и заключению охотхозяйственных соглашений
	2 07 02000 02 0000 180	Прочие безвозмездные поступления в бюджеты субъектов Российской Федерации
	2 18 02030 02 0000 151	Доходы бюджетов субъектов Российской Федерации от возврата остатков субсидий, субвенций и иных межбюджетных трансфертов, имеющих целевое назначение, прошлых лет из бюджетов городских округов
	2 18 02040 02 0000 151	Доходы бюджетов субъектов Российской Федерации от возврата остатков субсидий, субвенций и иных межбюджетных трансфертов, имеющих целевое назначение, прошлых лет из бюджетов муниципальных районов
	2 18 02050 02 0000 151	Доходы бюджетов субъектов Российской Федерации от возврата остатков субсидий, субвенций и иных межбюджетных трансфертов, имеющих целевое назначение, прошлых лет из бюджетов поселений
	2 18 02060 02 0000 151	Доходы бюджетов субъектов Российской Федерации от возврата остатков субсидий, субвенций и иных межбюджетных трансфертов, имеющих целевое назначение, прошлых лет из бюджетов государственных внебюджетных фондов
	2 18 02030 02 0000 180	Доходы бюджетов субъектов Российской Федерации от возврата иными организациями остатков субсидий прошлых лет
	2 19 02000 02 0000 151	Возврат остатков субсидий, субвенций и иных межбюджетных трансфертов, имеющих целевое назначение, прошлых лет из бюджетов субъектов Российской Федерации
820		Министерство здравоохранения Пермского края
	1 08 07300 01 0000 110	Прочие государственные пошлины за совершение прочих юридически значимых действий, подлежащие зачислению в бюджет субъекта Российской Федерации
	1 11 01020 02 0000 120	Доходы в виде прибыли, приходящейся на доли в уставных (складочных) капиталах хозяйственных товариществ и обществ, или дивидендов по акциям, принадлежащим субъектам Российской Федерации
	1 13 01992 02 0000 130	Прочие доходы от оказания платных услуг (работ) получателями средств бюджетов субъектов Российской Федерации
	1 13 02992 02 0000 130	Прочие доходы от компенсации затрат бюджетов субъектов Российской Федерации
	1 16 23021 02 0000 140	Доходы от возмещения ущерба при возникновении страховых случаев по обязательному страхованию гражданской ответственности, когда выгодоприобретателями выступают получатели средств бюджетов субъектов Российской Федерации
	1 16 23022 02 0000 140	Доходы от возмещения ущерба при возникновении иных страховых случаев, когда выгодоприобретателями выступают получатели средств бюджетов субъектов Российской Федерации
	1 16 32000 02 0000 140	Денежные взыскания, налагаемые в возмещение ущерба, причиненного в результате незаконного или нецелевого использования бюджетных средств (в части бюджетов субъектов Российской Федерации)
	1 16 33020 02 0000 140	Денежные взыскания (штрафы) за нарушение законодательства Российской Федерации о размещении заказов на поставки товаров, выполнение работ, оказание услуг для нужд субъектов Российской Федерации
	1 16 90020 02 0000 140	Прочие поступления от денежных взысканий (штрафов) и иных сумм в возмещение ущерба, зачисляемые в бюджеты субъектов Российской Федерации
	1 17 01020 02 0000 180	Невыясненные поступления, зачисляемые в бюджеты субъектов Российской Федерации

22

1	2	3
	1 17 05020 02 0000 180	Прочие неналоговые доходы бюджетов субъектов Российской Федерации
	2 02 02024 02 0000 151	Субсидии бюджетам субъектов Российской Федерации на денежные выплаты медицинскому персоналу фельдшерско-акушерских пунктов, врачам, фельдшерам и медицинским сестрам скорой медицинской помощи
	2 02 02054 02 0000 151	Субсидии бюджетам субъектов Российской Федерации на оказание высокотехнологичной медицинской помощи гражданам Российской Федерации
	2 02 02094 02 0000 151	Субсидии бюджетам субъектов Российской Федерации на закупку оборудования для учреждений здравоохранения субъектов Российской Федерации и муниципальных образований в целях реализации мероприятий, направленных на совершенствование оказания медицинской помощи больным с сосудистыми заболеваниями
	2 02 02097 02 0000 151	Субсидии бюджетам субъектов Российской Федерации на реализацию мероприятий по финансовому обеспечению оказания дополнительной медицинской помощи, оказываемой врачами-терапевтами участковыми, врачами-педиатрами участковыми, врачами общей практики (семейным)
	2 02 02106 02 0000 151	Субсидии бюджетам субъектов Российской Федерации на мероприятия по совершенствованию медицинской помощи больным с онкологическими заболеваниями
	2 02 02110 02 0000 151	Субсидии бюджетам субъектов Российской Федерации на реализацию мероприятий, направленных на формирование здорового образа жизни, включая сокращение потребления алкоголя и табака
	2 02 02126 02 0000 151	Субсидии бюджетам субъектов Российской Федерации на мероприятия, направленные на обследование населения с целью выявления туберкулеза, лечения больных туберкулезом, профилактические мероприятия
	2 02 02127 02 0000 151	Субсидии бюджетам субъектов Российской Федерации на финансовое обеспечение закупок диагностических средств и противовирусных препаратов для профилактики, выявления, мониторинга лечения и лечения лиц, инфицированных вирусами иммунодефицита человека и гепатитов В и С
	2 02 02128 02 0000 151	Субсидии бюджетам субъектов Российской Федерации на закупки оборудования и расходных материалов для неонатального и аудиологического скрининга
	2 02 02129 02 0000 151	Субсидии бюджетам субъектов Российской Федерации на мероприятия по пренатальной (дородовой) диагностике
	2 02 03054 02 0000 151	Субвенции бюджетам субъектов Российской Федерации на осуществление переданных полномочий Российской Федерации в области охраны здоровья граждан
	2 02 03068 02 0000 151	Субвенции бюджетам субъектов Российской Федерации на оказание отдельным категориям граждан государственной социальной помощи по обеспечению лекарственными препаратами, изделиями медицинского назначения, а также специализированными продуктами лечебного питания для детей-инвалидов
	2 02 04017 02 0000 151	Межбюджетные трансферты, передаваемые бюджетам субъектов Российской Федерации на осуществление отдельных полномочий в области лекарственного обеспечения
	2 02 04034 02 0001 151	Межбюджетные трансферты, передаваемые бюджетам субъектов Российской Федерации на реализацию региональных программ модернизации здравоохранения субъектов Российской Федерации в части укрепления материально-технической базы медицинских учреждений
	2 02 04034 02 0002 151	Межбюджетные трансферты, передаваемые бюджетам субъектов Российской Федерации на реализацию программ модернизации здравоохранения в части внедрения современных информационных систем в здравоохранение в целях перехода на полисы обязательного медицинского страхования единого образца
	2 02 04043 02 0000 151	Межбюджетные трансферты, передаваемые бюджетам субъектов Российской Федерации на единовременные компенсационные выплаты медицинским работникам
	2 02 04999 02 0000 151	Прочие межбюджетные трансферты, передаваемые бюджетам субъектов Российской Федерации
	2 02 09011 02 0000 151	Прочие безвозмездные поступления в бюджеты субъектов Российской Федерации от федерального бюджета
	2 07 02000 02 0000 180	Прочие безвозмездные поступления в бюджеты субъектов Российской Федерации
	2 18 02030 02 0000 151	Доходы бюджетов субъектов Российской Федерации от возврата остатков субсидий, субвенций и иных межбюджетных трансфертов, имеющих целевое назначение, прошлых лет из бюджетов городских округов
	2 18 02040 02 0000 151	Доходы бюджетов субъектов Российской Федерации от возврата остатков субсидий, субвенций и иных межбюджетных трансфертов, имеющих целевое назначение, прошлых лет из бюджетов муниципальных районов
	2 18 02050 02 0000 151	Доходы бюджетов субъектов Российской Федерации от возврата остатков субсидий, субвенций и иных межбюджетных трансфертов, имеющих целевое назначение, прошлых лет из бюджетов поселений
	2 18 02060 02 0000 151	Доходы бюджетов субъектов Российской Федерации от возврата остатков субсидий, субвенций и иных межбюджетных трансфертов, имеющих целевое назначение, прошлых лет из бюджетов государственных внебюджетных фондов
	2 18 02010 02 0000 180	Доходы бюджетов субъектов Российской Федерации от возврата бюджетными учреждениями остатков субсидий прошлых лет
	2 18 02020 02 0000 180	Доходы бюджетов субъектов Российской Федерации от возврата автономными учреждениями остатков субсидий прошлых лет
	2 18 02030 02 0000 180	Доходы бюджетов субъектов Российской Федерации от возврата иными организациями остатков субсидий прошлых лет
	2 19 02000 02 0000 151	Возврат остатков субсидий, субвенций и иных межбюджетных трансфертов, имеющих целевое назначение, прошлых лет из бюджетов субъектов Российской Федерации
821		Министерство правительственных информационных коммуникаций Пермского края
	1 11 01020 02 0000 120	Доходы в виде прибыли, приходящейся на доли в уставных (складочных) капиталах хозяйственных товариществ и обществ, или дивидендов по акциям, принадлежащим субъектам Российской Федерации
	1 13 02992 02 0000 130	Прочие доходы от компенсации затрат бюджетов субъектов Российской Федерации
	1 16 33020 02 0000 140	Денежные взыскания (штрафы) за нарушение законодательства Российской Федерации о размещении заказов на поставки товаров, выполнение работ, оказание услуг для нужд субъектов Российской Федерации
	1 17 01020 02 0000 180	Невыясненные поступления, зачисляемые в бюджеты субъектов Российской Федерации
	1 17 05020 02 0000 180	Прочие неналоговые доходы бюджетов субъектов Российской Федерации
	2 18 02010 02 0000 180	Доходы бюджетов субъектов Российской Федерации от возврата бюджетными учреждениями остатков субсидий прошлых лет
	2 18 02020 02 0000 180	Доходы бюджетов субъектов Российской Федерации от возврата автономными учреждениями остатков субсидий прошлых лет
825		Министерство культуры, молодежной политики и массовых коммуникаций Пермского края
	1 13 02992 02 0000 130	Прочие доходы от компенсации затрат бюджетов субъектов Российской Федерации

1	2	3
	1 16 23021 02 0000 140	Доходы от возмещения ущерба при возникновении страховых случаев по обязательному страхованию гражданской ответственности, когда выгодоприобретателями выступают получатели средств бюджетов субъектов Российской Федерации
	1 16 23022 02 0000 140	Доходы от возмещения ущерба при возникновении иных страховых случаев, когда выгодоприобретателями выступают получатели средств бюджетов субъектов Российской Федерации
	1 16 32000 02 0000 140	Денежные взыскания, налагаемые в возмещение ущерба, причиненного в результате незаконного или нецелевого использования бюджетных средств (в части бюджетов субъектов Российской Федерации)
	1 16 33020 02 0000 140	Денежные взыскания (штрафы) за нарушение законодательства Российской Федерации о размещении заказов на поставки товаров, выполнение работ, оказание услуг для нужд субъектов Российской Федерации
	1 16 90020 02 0000 140	Прочие поступления от денежных взысканий (штрафов) и иных сумм в возмещение ущерба, зачисляемые в бюджеты субъектов Российской Федерации
	1 17 01020 02 0000 180	Невыясненные поступления, зачисляемые в бюджеты субъектов Российской Федерации
	1 17 05020 02 0000 180	Прочие неналоговые доходы бюджетов субъектов Российской Федерации
	2 02 03071 02 0000 151	Субвенции бюджетам субъектов Российской Федерации на осуществление переданных полномочий Российской Федерации по государственной охране объектов культурного наследия федерального значения
	2 02 03999 02 0000 151	Прочие субвенции бюджетам субъектов Российской Федерации
	2 02 04025 02 0000 151	Межбюджетные трансферты, передаваемые бюджетам субъектов Российской Федерации на комплектование книжных фондов библиотек муниципальных образований
	2 07 02000 02 0000 180	Прочие безвозмездные поступления в бюджеты субъектов Российской Федерации
	2 18 02030 02 0000 151	Доходы бюджетов субъектов Российской Федерации от возврата остатков субсидий, субвенций и иных межбюджетных трансфертов, имеющих целевое назначение, прошлых лет из бюджетов городских округов
	2 18 02040 02 0000 151	Доходы бюджетов субъектов Российской Федерации от возврата остатков субсидий, субвенций и иных межбюджетных трансфертов, имеющих целевое назначение, прошлых лет из бюджетов муниципальных районов
	2 18 02050 02 0000 151	Доходы бюджетов субъектов Российской Федерации от возврата остатков субсидий, субвенций и иных межбюджетных трансфертов, имеющих целевое назначение, прошлых лет из бюджетов поселений
	2 18 02060 02 0000 151	Доходы бюджетов субъектов Российской Федерации от возврата остатков субсидий, субвенций и иных межбюджетных трансфертов, имеющих целевое назначение, прошлых лет из бюджетов государственных внебюджетных фондов
	2 18 02010 02 0000 180	Доходы бюджетов субъектов Российской Федерации от возврата бюджетными учреждениями остатков субсидий прошлых лет
	2 18 02020 02 0000 180	Доходы бюджетов субъектов Российской Федерации от возврата автономными учреждениями остатков субсидий прошлых лет
	2 18 02030 02 0000 180	Доходы бюджетов субъектов Российской Федерации от возврата иными организациями остатков субсидий прошлых лет
	2 19 02000 02 0000 151	Возврат остатков субсидий, субвенций и иных межбюджетных трансфертов, имеющих целевое назначение, прошлых лет из бюджетов субъектов Российской Федерации
830		Министерство образования Пермского края
	1 13 01992 02 0000 130	Прочие доходы от оказания платных услуг (работ) получателями средств бюджетов субъектов Российской Федерации
	1 13 02992 02 0000 130	Прочие доходы от компенсации затрат бюджетов субъектов Российской Федерации
	1 16 23021 02 0000 140	Доходы от возмещения ущерба при возникновении страховых случаев по обязательному страхованию гражданской ответственности, когда выгодоприобретателями выступают получатели средств бюджетов субъектов Российской Федерации
	1 16 23022 02 0000 140	Доходы от возмещения ущерба при возникновении иных страховых случаев, когда выгодоприобретателями выступают получатели средств бюджетов субъектов Российской Федерации
	1 16 32000 02 0000 140	Денежные взыскания, налагаемые в возмещение ущерба, причиненного в результате незаконного или нецелевого использования бюджетных средств (в части бюджетов субъектов Российской Федерации)
	1 16 33020 02 0000 140	Денежные взыскания (штрафы) за нарушение законодательства Российской Федерации о размещении заказов на поставки товаров, выполнение работ, оказание услуг для нужд субъектов Российской Федерации
	1 16 90020 02 0000 140	Прочие поступления от денежных взысканий (штрафов) и иных сумм в возмещение ущерба, зачисляемые в бюджеты субъектов Российской Федерации
	1 17 01020 02 0000 180	Невыясненные поступления, зачисляемые в бюджеты субъектов Российской Федерации
	1 17 05020 02 0000 180	Прочие неналоговые доходы бюджетов субъектов Российской Федерации
	2 02 02037 02 0000 151	Субсидии бюджетам субъектов Российской Федерации на ежемесячное денежное вознаграждение за классное руководство
	2 02 02051 02 0000 151	Субсидии бюджетам субъектов Российской Федерации на реализацию федеральных целевых программ
	2 02 02067 02 0000 151	Субсидии бюджетам субъектов Российской Федерации на поощрение лучших учителей
	2 02 02104 02 0000 151	Субсидии бюджетам субъектов Российской Федерации на организацию дистанционного обучения инвалидов
	2 02 02105 02 0000 151	Субсидии бюджетам субъектов Российской Федерации на проведение противопожарных мероприятий в зданиях государственных и муниципальных общеобразовательных учреждений
	2 02 02141 02 0000 151	Субсидии бюджетам субъектов Российской Федерации на реализацию комплексных программ поддержки развития дошкольных образовательных учреждений в субъектах Российской Федерации
	2 02 02145 02 0000 151	Субсидии бюджетам субъектов Российской Федерации на модернизацию региональных систем общего образования
	2 07 02000 02 0000 180	Прочие безвозмездные поступления в бюджеты субъектов Российской Федерации
	2 18 02030 02 0000 151	Доходы бюджетов субъектов Российской Федерации от возврата остатков субсидий, субвенций и иных межбюджетных трансфертов, имеющих целевое назначение, прошлых лет из бюджетов городских округов
	2 18 02040 02 0000 151	Доходы бюджетов субъектов Российской Федерации от возврата остатков субсидий, субвенций и иных межбюджетных трансфертов, имеющих целевое назначение, прошлых лет из бюджетов муниципальных районов
	2 18 02050 02 0000 151	Доходы бюджетов субъектов Российской Федерации от возврата остатков субсидий, субвенций и иных межбюджетных трансфертов, имеющих целевое назначение, прошлых лет из бюджетов поселений
	2 18 02060 02 0000 151	Доходы бюджетов субъектов Российской Федерации от возврата остатков субсидий, субвенций и иных межбюджетных трансфертов, имеющих целевое назначение, прошлых лет из бюджетов государственных внебюджетных фондов
	2 18 02010 02 0000 180	Доходы бюджетов субъектов Российской Федерации от возврата бюджетными учреждениями остатков субсидий прошлых лет

1	2	3
	2 18 02020 02 0000 180	Доходы бюджетов субъектов Российской Федерации от возврата автономными учреждениями остатков субсидий прошлых лет
	2 18 02030 02 0000 180	Доходы бюджетов субъектов Российской Федерации от возврата иными организациями остатков субсидий прошлых лет
	2 19 02000 02 0000 151	Возврат остатков субсидий, субвенций и иных межбюджетных трансфертов, имеющих целевое назначение, прошлых лет из бюджетов субъектов Российской Федерации
832		Министерство развития предпринимательства и торговли Пермского края
	1 08 07082 01 0000 110	Государственная пошлина за совершение действий, связанных с лицензированием, с проведением аттестации в случаях, если такая аттестация предусмотрена законодательством Российской Федерации, зачисляемая в бюджеты субъектов Российской Федерации
	1 11 01020 02 0000 120	Доходы в виде прибыли, приходящейся на доли в уставных (складочных) капиталах хозяйственных товариществ и обществ, или дивидендов по акциям, принадлежащим субъектам Российской Федерации
	1 13 02992 02 0000 130	Прочие доходы от компенсации затрат бюджетов субъектов Российской Федерации
	1 16 23021 02 0000 140	Доходы от возмещения ущерба при возникновении страховых случаев по обязательному страхованию гражданской ответственности, когда выгодоприобретателями выступают получатели средств бюджетов субъектов Российской Федерации
	1 16 23022 02 0000 140	Доходы от возмещения ущерба при возникновении иных страховых случаев, когда выгодоприобретателями выступают получатели средств бюджетов субъектов Российской Федерации
	1 16 32000 02 0000 140	Денежные взыскания, налагаемые в возмещение ущерба, причиненного в результате незаконного или нецелевого использования бюджетных средств (в части бюджетов субъектов Российской Федерации)
	1 16 33020 02 0000 140	Денежные взыскания (штрафы) за нарушение законодательства Российской Федерации о размещении заказов на поставки товаров, выполнение работ, оказание услуг для нужд субъектов Российской Федерации
	1 16 90020 02 0000 140	Прочие поступления от денежных взысканий (штрафов) и иных сумм в возмещение ущерба, зачисляемые в бюджеты субъектов Российской Федерации
	1 17 01020 02 0000 180	Невыясненные поступления, зачисляемые в бюджеты субъектов Российской Федерации
	1 17 05020 02 0000 180	Прочие неналоговые доходы бюджетов субъектов Российской Федерации
	2 02 02009 02 0000 151	Субсидии бюджетам субъектов Российской Федерации на государственную поддержку малого и среднего предпринимательства, включая крестьянские (фермерские) хозяйства
	2 02 02077 02 0000 151	Субсидии бюджетам субъектов Российской Федерации на бюджетные инвестиции в объекты капитального строительства государственной собственности субъектов Российской Федерации (объекты капитального строительства собственности муниципальных образований)
	2 07 02000 02 0000 180	Прочие безвозмездные поступления в бюджеты субъектов Российской Федерации
	2 18 02030 02 0000 151	Доходы бюджетов субъектов Российской Федерации от возврата остатков субсидий, субвенций и иных межбюджетных трансфертов, имеющих целевое назначение, прошлых лет из бюджетов городских округов
	2 18 02040 02 0000 151	Доходы бюджетов субъектов Российской Федерации от возврата остатков субсидий, субвенций и иных межбюджетных трансфертов, имеющих целевое назначение, прошлых лет из бюджетов муниципальных районов
	2 18 02050 02 0000 151	Доходы бюджетов субъектов Российской Федерации от возврата остатков субсидий, субвенций и иных межбюджетных трансфертов, имеющих целевое назначение, прошлых лет из бюджетов поселений
	2 18 02060 02 0000 151	Доходы бюджетов субъектов Российской Федерации от возврата остатков субсидий, субвенций и иных межбюджетных трансфертов, имеющих целевое назначение, прошлых лет из бюджетов государственных внебюджетных фондов
	2 18 02030 02 0000 180	Доходы бюджетов субъектов Российской Федерации от возврата иными организациями остатков субсидий прошлых лет
	2 19 02000 02 0000 151	Возврат остатков субсидий, субвенций и иных межбюджетных трансфертов, имеющих целевое назначение, прошлых лет из бюджетов субъектов Российской Федерации
833		Агентство по государственным закупкам Пермского края
	1 13 02992 02 0000 130	Прочие доходы от компенсации затрат бюджетов субъектов Российской Федерации
	1 16 23021 02 0000 140	Доходы от возмещения ущерба при возникновении страховых случаев по обязательному страхованию гражданской ответственности, когда выгодоприобретателями выступают получатели средств бюджетов субъектов Российской Федерации
	1 16 23022 02 0000 140	Доходы от возмещения ущерба при возникновении иных страховых случаев, когда выгодоприобретателями выступают получатели средств бюджетов субъектов Российской Федерации
	1 16 32000 02 0000 140	Денежные взыскания, налагаемые в возмещение ущерба, причиненного в результате незаконного или нецелевого использования бюджетных средств (в части бюджетов субъектов Российской Федерации)
	1 16 33020 02 0000 140	Денежные взыскания (штрафы) за нарушение законодательства Российской Федерации о размещении заказов на поставки товаров, выполнение работ, оказание услуг для нужд субъектов Российской Федерации
	1 16 90020 02 0000 140	Прочие поступления от денежных взысканий (штрафов) и иных сумм в возмещение ущерба, зачисляемые в бюджеты субъектов Российской Федерации
	1 17 01020 02 0000 180	Невыясненные поступления, зачисляемые в бюджеты субъектов Российской Федерации
	1 17 05020 02 0000 180	Прочие неналоговые доходы бюджетов субъектов Российской Федерации
	2 07 02000 02 0000 180	Прочие безвозмездные поступления в бюджеты субъектов Российской Федерации
	2 18 02030 02 0000 151	Доходы бюджетов субъектов Российской Федерации от возврата остатков субсидий, субвенций и иных межбюджетных трансфертов, имеющих целевое назначение, прошлых лет из бюджетов городских округов
	2 18 02040 02 0000 151	Доходы бюджетов субъектов Российской Федерации от возврата остатков субсидий, субвенций и иных межбюджетных трансфертов, имеющих целевое назначение, прошлых лет из бюджетов муниципальных районов
	2 18 02050 02 0000 151	Доходы бюджетов субъектов Российской Федерации от возврата остатков субсидий, субвенций и иных межбюджетных трансфертов, имеющих целевое назначение, прошлых лет из бюджетов поселений
	2 18 02060 02 0000 151	Доходы бюджетов субъектов Российской Федерации от возврата остатков субсидий, субвенций и иных межбюджетных трансфертов, имеющих целевое назначение, прошлых лет из бюджетов государственных внебюджетных фондов
	2 18 02010 02 0000 180	Доходы бюджетов субъектов Российской Федерации от возврата бюджетными учреждениями остатков субсидий прошлых лет
	2 18 02020 02 0000 180	Доходы бюджетов субъектов Российской Федерации от возврата автономными учреждениями остатков субсидий прошлых лет
	2 18 02030 02 0000 180	Доходы бюджетов субъектов Российской Федерации от возврата иными организациями остатков субсидий прошлых лет
	2 19 02000 02 0000 151	Возврат остатков субсидий, субвенций и иных межбюджетных трансфертов, имеющих целевое назначение, прошлых лет из бюджетов субъектов Российской Федерации

1	2	3
834		Государственная ветеринарная инспекция Пермского края
	1 13 02992 02 0000 130	Прочие доходы от компенсации затрат бюджетов субъектов Российской Федерации
	1 16 23021 02 0000 140	Доходы от возмещения ущерба при возникновении страховых случаев по обязательному страхованию гражданской ответственности, когда выгодоприобретателями выступают получатели средств бюджетов субъектов Российской Федерации
	1 16 23022 02 0000 140	Доходы от возмещения ущерба при возникновении иных страховых случаев, когда выгодоприобретателями выступают получатели средств бюджетов субъектов Российской Федерации
	1 16 32000 02 0000 140	Денежные взыскания, налагаемые в возмещение ущерба, причиненного в результате незаконного или нецелевого использования бюджетных средств (в части бюджетов субъектов Российской Федерации)
	1 16 33020 02 0000 140	Денежные взыскания (штрафы) за нарушение законодательства Российской Федерации о размещении заказов на поставки товаров, выполнение работ, оказание услуг для нужд субъектов Российской Федерации
	1 16 90020 02 0000 140	Прочие поступления от денежных взысканий (штрафов) и иных сумм в возмещение ущерба, зачисляемые в бюджеты субъектов Российской Федерации
	1 17 01020 02 0000 180	Невыясненные поступления, зачисляемые в бюджеты субъектов Российской Федерации
	1 17 05020 02 0000 180	Прочие неналоговые доходы бюджетов субъектов Российской Федерации
	2 07 02000 02 0000 180	Прочие безвозмездные поступления в бюджеты субъектов Российской Федерации
	2 18 02030 02 0000 151	Доходы бюджетов субъектов Российской Федерации от возврата остатков субсидий, субвенций и иных межбюджетных трансфертов, имеющих целевое назначение, прошлых лет из бюджетов городских округов
	2 18 02040 02 0000 151	Доходы бюджетов субъектов Российской Федерации от возврата остатков субсидий, субвенций и иных межбюджетных трансфертов, имеющих целевое назначение, прошлых лет из бюджетов муниципальных районов
	2 18 02050 02 0000 151	Доходы бюджетов субъектов Российской Федерации от возврата остатков субсидий, субвенций и иных межбюджетных трансфертов, имеющих целевое назначение, прошлых лет из бюджетов поселений
	2 18 02060 02 0000 151	Доходы бюджетов субъектов Российской Федерации от возврата остатков субсидий, субвенций и иных межбюджетных трансфертов, имеющих целевое назначение, прошлых лет из бюджетов государственных внебюджетных фондов
	2 18 02010 02 0000 180	Доходы бюджетов субъектов Российской Федерации от возврата бюджетными учреждениями остатков субсидий прошлых лет
	2 18 02020 02 0000 180	Доходы бюджетов субъектов Российской Федерации от возврата автономными учреждениями остатков субсидий прошлых лет
	2 18 02030 02 0000 180	Доходы бюджетов субъектов Российской Федерации от возврата иными организациями остатков субсидий прошлых лет
	2 19 02000 02 0000 151	Возврат остатков субсидий, субвенций и иных межбюджетных трансфертов, имеющих целевое назначение, прошлых лет из бюджетов субъектов Российской Федерации
835		Министерство сельского хозяйства и продовольствия Пермского края
	1 13 02992 02 0000 130	Прочие доходы от компенсации затрат бюджетов субъектов Российской Федерации
	1 16 23021 02 0000 140	Доходы от возмещения ущерба при возникновении страховых случаев по обязательному страхованию гражданской ответственности, когда выгодоприобретателями выступают получатели средств бюджетов субъектов Российской Федерации
	1 16 23022 02 0000 140	Доходы от возмещения ущерба при возникновении иных страховых случаев, когда выгодоприобретателями выступают получатели средств бюджетов субъектов Российской Федерации
	1 16 32000 02 0000 140	Денежные взыскания, налагаемые в возмещение ущерба, причиненного в результате незаконного или нецелевого использования бюджетных средств (в части бюджетов субъектов Российской Федерации)
	1 16 33020 02 0000 140	Денежные взыскания (штрафы) за нарушение законодательства Российской Федерации о размещении заказов на поставки товаров, выполнение работ, оказание услуг для нужд субъектов Российской Федерации
	1 16 90020 02 0000 140	Прочие поступления от денежных взысканий (штрафов) и иных сумм в возмещение ущерба, зачисляемые в бюджеты субъектов Российской Федерации
	1 17 01020 02 0000 180	Невыясненные поступления, зачисляемые в бюджеты субъектов Российской Федерации
	1 17 05020 02 0000 180	Прочие неналоговые доходы бюджетов субъектов Российской Федерации
	2 02 02012 02 0000 151	Субсидии бюджетам субъектов Российской Федерации на поддержку элитного семеноводства
	2 02 02017 02 0000 151	Субсидии бюджетам субъектов Российской Федерации на компенсацию части затрат по страхованию урожая сельскохозяйственных культур, урожая многолетних насаждений и посадок многолетних насаждений
	2 02 02027 02 0000 151	Субсидии бюджетам субъектов Российской Федерации на возмещение сельскохозяйственным товаропроизводителям (кроме личных подсобных хозяйств и сельскохозяйственных потребительских кооперативов), организациям агропромышленного комплекса независимо от их организационно-правовых форм, крестьянским (фермерским) хозяйствам и организациям потребительской кооперации части затрат на уплату процентов по кредитам, полученным в российских кредитных организациях, и займам, полученным в сельскохозяйственных кредитных потребительских кооперативах в 2010 - 2013 годах на срок до 1 года
	2 02 02028 02 0000 151	Субсидии бюджетам субъектов Российской Федерации на компенсацию части затрат на приобретение средств химической защиты растений
	2 02 02077 02 0000 151	Субсидии бюджетам субъектов Российской Федерации на бюджетные инвестиции в объекты капитального строительства государственной собственности субъектов Российской Федерации (объекты капитального строительства собственности муниципальных образований)
	2 02 02039 02 0000 151	Субсидии бюджетам субъектов Российской Федерации на поддержку племенного животноводства
	2 02 02051 02 0000 151	Субсидии бюджетам субъектов Российской Федерации на реализацию федеральных целевых программ
	2 02 02064 02 0000 151	Субсидии бюджетам субъектов Российской Федерации на возмещение сельскохозяйственным товаропроизводителям, организациям агропромышленного комплекса независимо от их организационно-правовых форм и крестьянским (фермерским) хозяйствам, сельскохозяйственным потребительским кооперативам части затрат на уплату процентов по инвестиционным кредитам, полученным в российских кредитных организациях, и займам, полученным в сельскохозяйственных кредитных потребительских кооперативах в 2005 - 2013 годах на срок от 2 до 10 лет
	2 02 02065 02 0000 151	Субсидии бюджетам субъектов Российской Федерации на возмещение гражданам, ведущим личное подсобное хозяйство, сельскохозяйственным потребительским кооперативам, крестьянским (фермерским) хозяйствам части затрат на уплату процентов по кредитам, полученным в российских кредитных организациях, и займам, полученным в сельскохозяйственных кредитных потребительских кооперативах в 2006 - 2013 годах на срок до 8 лет

1	2	3
	2 02 02082 02 0000 151	Субсидии бюджетам субъектов Российской Федерации на компенсацию части затрат на приобретение средств химизации
	2 02 02085 02 0000 151	Субсидии бюджетам субъектов Российской Федерации на осуществление мероприятий по обеспечению жильем граждан Российской Федерации, проживающих в сельской местности
	2 02 02098 02 0000 151	Субсидии бюджетам субъектов Российской Федерации на поддержку экономически значимых региональных программ
	2 02 02153 02 0000 151	Субсидии бюджетам субъектов Российской Федерации на поддержку начинающих фермеров
	2 02 02154 02 0000 151	Субсидии бюджетам субъектов Российской Федерации на развитие семейных животноводческих ферм
	2 07 02000 02 0000 180	Прочие безвозмездные поступления в бюджеты субъектов Российской Федерации
	2 18 02030 02 0000 151	Доходы бюджетов субъектов Российской Федерации от возврата остатков субсидий, субвенций и иных межбюджетных трансфертов, имеющих целевое назначение, прошлых лет из бюджетов городских округов
	2 18 02040 02 0000 151	Доходы бюджетов субъектов Российской Федерации от возврата остатков субсидий, субвенций и иных межбюджетных трансфертов, имеющих целевое назначение, прошлых лет из бюджетов муниципальных районов
	2 18 02050 02 0000 151	Доходы бюджетов субъектов Российской Федерации от возврата остатков субсидий, субвенций и иных межбюджетных трансфертов, имеющих целевое назначение, прошлых лет из бюджетов поселений
	2 18 02060 02 0000 151	Доходы бюджетов субъектов Российской Федерации от возврата остатков субсидий, субвенций и иных межбюджетных трансфертов, имеющих целевое назначение, прошлых лет из бюджетов государственных внебюджетных фондов
	2 18 02030 02 0000 180	Доходы бюджетов субъектов Российской Федерации от возврата иными организациями остатков субсидий прошлых лет
	2 19 02000 02 0000 151	Возврат остатков субсидий, субвенций и иных межбюджетных трансфертов, имеющих целевое назначение, прошлых лет из бюджетов субъектов Российской Федерации
840		Министерство финансов Пермского края
	1 11 02020 02 0000 120	Доходы от размещения временно свободных средств бюджетов субъектов Российской Федерации
	1 11 03020 02 0000 120	Проценты, полученные от предоставления бюджетных кредитов внутри страны за счет средств бюджетов субъектов Российской Федерации
	1 11 09042 02 0000 120	Прочие поступления от использования имущества, находящегося в собственности субъектов Российской Федерации (за исключением имущества бюджетных и автономных учреждений субъектов Российской Федерации, а также имущества государственных унитарных предприятий субъектов Российской Федерации, в том числе казенных)
	1 13 02992 02 0000 130	Прочие доходы от компенсации затрат бюджетов субъектов Российской Федерации
	1 16 18020 02 0000 140	Денежные взыскания (штрафы) за нарушение бюджетного законодательства (в части бюджетов субъектов Российской Федерации)
	1 16 23021 02 0000 140	Доходы от возмещения ущерба при возникновении страховых случаев по обязательному страхованию гражданской ответственности, когда выгодоприобретателями выступают получатели средств бюджетов субъектов Российской Федерации
	1 16 23022 02 0000 140	Доходы от возмещения ущерба при возникновении иных страховых случаев, когда выгодоприобретателями выступают получатели средств бюджетов субъектов Российской Федерации
	1 16 32000 02 0000 140	Денежные взыскания, налагаемые в возмещение ущерба, причиненного в результате незаконного или нецелевого использования бюджетных средств (в части бюджетов субъектов Российской Федерации)
	1 16 33020 02 0000 140	Денежные взыскания (штрафы) за нарушение законодательства Российской Федерации о размещении заказов на поставки товаров, выполнение работ, оказание услуг для нужд субъектов Российской Федерации
	1 16 90020 02 0000 140	Прочие поступления от денежных взысканий (штрафов) и иных сумм в возмещение ущерба, зачисляемые в бюджеты субъектов Российской Федерации
	1 17 01020 02 0000 180	Невыясненные поступления, зачисляемые в бюджеты субъектов Российской Федерации
	1 17 05020 02 0000 180	Прочие неналоговые доходы бюджетов субъектов Российской Федерации
	2 02 01001 02 0000 151	Дотации бюджетам субъектов Российской Федерации на выравнивание бюджетной обеспеченности
	2 02 01003 02 0000 151	Дотации бюджетам субъектов Российской Федерации на поддержку мер по обеспечению сбалансированности бюджетов
	2 02 01007 02 0000 151	Дотации бюджетам субъектов Российской Федерации на предоставление дотаций бюджетам закрытых административно-территориальных образований
	2 02 01009 02 0000 151	Дотации бюджетам субъектов Российской Федерации на поощрение достижения наилучших показателей деятельности органов исполнительной власти субъектов Российской Федерации
	2 02 04010 02 0000 151	Межбюджетные трансферты, передаваемые бюджетам субъектов Российской Федерации на переселение граждан из закрытых административно-территориальных образований
	2 02 04018 02 0000 151	Межбюджетные трансферты, передаваемые бюджетам субъектов Российской Федерации на развитие и поддержку социальной и инженерной инфраструктуры закрытых административно-территориальных образований
	2 07 02000 02 0000 180	Прочие безвозмездные поступления в бюджеты субъектов Российской Федерации
	2 18 02030 02 0000 151	Доходы бюджетов субъектов Российской Федерации от возврата остатков субсидий, субвенций и иных межбюджетных трансфертов, имеющих целевое назначение, прошлых лет из бюджетов городских округов
	2 18 02040 02 0000 151	Доходы бюджетов субъектов Российской Федерации от возврата остатков субсидий, субвенций и иных межбюджетных трансфертов, имеющих целевое назначение, прошлых лет из бюджетов муниципальных районов
	2 18 02050 02 0000 151	Доходы бюджетов субъектов Российской Федерации от возврата остатков субсидий, субвенций и иных межбюджетных трансфертов, имеющих целевое назначение, прошлых лет из бюджетов поселений
	2 18 02060 02 0000 151	Доходы бюджетов субъектов Российской Федерации от возврата остатков субсидий, субвенций и иных межбюджетных трансфертов, имеющих целевое назначение, прошлых лет из бюджетов государственных внебюджетных фондов
	2 18 02030 02 0000 180	Доходы бюджетов субъектов Российской Федерации от возврата иными организациями остатков субсидий прошлых лет
	2 19 02000 02 0000 151	Возврат остатков субсидий, субвенций и иных межбюджетных трансфертов, имеющих целевое назначение, прошлых лет из бюджетов субъектов Российской Федерации
842		Министерство энергетики и жилищно-коммунального хозяйства Пермского края
	1 11 09042 02 0000 120	Прочие поступления от использования имущества, находящегося в собственности субъектов Российской Федерации (за исключением имущества бюджетных и автономных учреждений субъектов Российской Федерации, а также имущества государственных унитарных предприятий субъектов Российской Федерации, в том числе казенных)
	1 13 01992 02 0000 130	Прочие доходы от оказания платных услуг (работ) получателями средств бюджетов субъектов Российской Федерации

1	2	3
	1 13 02992 02 0000 130	Прочие доходы от компенсации затрат бюджетов субъектов Российской Федерации
	1 16 23021 02 0000 140	Доходы от возмещения ущерба при возникновении страховых случаев по обязательному страхованию гражданской ответственности, когда выгодоприобретателями выступают получатели средств бюджетов субъектов Российской Федерации
	1 16 23022 02 0000 140	Доходы от возмещения ущерба при возникновении иных страховых случаев, когда выгодоприобретателями выступают получатели средств бюджетов субъектов Российской Федерации
	1 16 32000 02 0000 140	Денежные взыскания, налагаемые в возмещение ущерба, причиненного в результате незаконного или нецелевого использования бюджетных средств (в части бюджетов субъектов Российской Федерации)
	1 16 33020 02 0000 140	Денежные взыскания (штрафы) за нарушение законодательства Российской Федерации о размещении заказов на поставки товаров, выполнение работ, оказание услуг для нужд субъектов Российской Федерации
	1 16 90020 02 0000 140	Прочие поступления от денежных взысканий (штрафов) и иных сумм в возмещение ущерба, зачисляемые в бюджеты субъектов Российской Федерации
	1 17 01020 02 0000 180	Невыясненные поступления, зачисляемые в бюджеты субъектов Российской Федерации
	1 17 05020 02 0000 180	Прочие неналоговые доходы бюджетов субъектов Российской Федерации
	2 02 02077 02 0000 151	Субсидии бюджетам субъектов Российской Федерации на бюджетные инвестиции в объекты капитального строительства государственной собственности субъектов Российской Федерации (объекты капитального строительства собственности муниципальных образований)
	2 03 02030 02 0000 180	Безвозмездные поступления в бюджеты субъектов Российской Федерации от государственной корпорации - Фонда содействия реформированию жилищно-коммунального хозяйства на обеспечение мероприятий по капитальному ремонту многоквартирных домов
	2 07 02000 02 0000 180	Прочие безвозмездные поступления в бюджеты субъектов Российской Федерации
	2 18 02030 02 0000 151	Доходы бюджетов субъектов Российской Федерации от возврата остатков субсидий, субвенций и иных межбюджетных трансфертов, имеющих целевое назначение, прошлых лет из бюджетов городских округов
	2 18 02040 02 0000 151	Доходы бюджетов субъектов Российской Федерации от возврата остатков субсидий, субвенций и иных межбюджетных трансфертов, имеющих целевое назначение, прошлых лет из бюджетов муниципальных районов
	2 18 02050 02 0000 151	Доходы бюджетов субъектов Российской Федерации от возврата остатков субсидий, субвенций и иных межбюджетных трансфертов, имеющих целевое назначение, прошлых лет из бюджетов поселений
	2 18 02060 02 0000 151	Доходы бюджетов субъектов Российской Федерации от возврата остатков субсидий, субвенций и иных межбюджетных трансфертов, имеющих целевое назначение, прошлых лет из бюджетов государственных внебюджетных фондов
	2 18 02010 02 0000 180	Доходы бюджетов субъектов Российской Федерации от возврата бюджетными учреждениями остатков субсидий прошлых лет
	2 18 02020 02 0000 180	Доходы бюджетов субъектов Российской Федерации от возврата автономными учреждениями остатков субсидий прошлых лет
	2 18 02030 02 0000 180	Доходы бюджетов субъектов Российской Федерации от возврата иными организациями остатков субсидий прошлых лет
	2 19 02000 02 0000 151	Возврат остатков субсидий, субвенций и иных межбюджетных трансфертов, имеющих целевое назначение, прошлых лет из бюджетов субъектов Российской Федерации
843		Инспекция государственного жилищного надзора Пермского края
	1 13 02992 02 0000 130	Прочие доходы от компенсации затрат бюджетов субъектов Российской Федерации
	1 16 23021 02 0000 140	Доходы от возмещения ущерба при возникновении страховых случаев по обязательному страхованию гражданской ответственности, когда выгодоприобретателями выступают получатели средств бюджетов субъектов Российской Федерации
	1 16 23022 02 0000 140	Доходы от возмещения ущерба при возникновении иных страховых случаев, когда выгодоприобретателями выступают получатели средств бюджетов субъектов Российской Федерации
	1 16 32000 02 0000 140	Денежные взыскания, налагаемые в возмещение ущерба, причиненного в результате незаконного или нецелевого использования бюджетных средств (в части бюджетов субъектов Российской Федерации)
	1 16 33020 02 0000 140	Денежные взыскания (штрафы) за нарушение законодательства Российской Федерации о размещении заказов на поставки товаров, выполнение работ, оказание услуг для нужд субъектов Российской Федерации
	1 16 90020 02 0000 140	Прочие поступления от денежных взысканий (штрафов) и иных сумм в возмещение ущерба, зачисляемые в бюджеты субъектов Российской Федерации
	1 17 01020 02 0000 180	Невыясненные поступления, зачисляемые в бюджеты субъектов Российской Федерации
	1 17 05020 02 0000 180	Прочие неналоговые доходы бюджетов субъектов Российской Федерации
	2 07 02000 02 0000 180	Прочие безвозмездные поступления в бюджеты субъектов Российской Федерации
	2 18 02030 02 0000 151	Доходы бюджетов субъектов Российской Федерации от возврата остатков субсидий, субвенций и иных межбюджетных трансфертов, имеющих целевое назначение, прошлых лет из бюджетов городских округов
	2 18 02040 02 0000 151	Доходы бюджетов субъектов Российской Федерации от возврата остатков субсидий, субвенций и иных межбюджетных трансфертов, имеющих целевое назначение, прошлых лет из бюджетов муниципальных районов
	2 18 02050 02 0000 151	Доходы бюджетов субъектов Российской Федерации от возврата остатков субсидий, субвенций и иных межбюджетных трансфертов, имеющих целевое назначение, прошлых лет из бюджетов поселений
	2 18 02060 02 0000 151	Доходы бюджетов субъектов Российской Федерации от возврата остатков субсидий, субвенций и иных межбюджетных трансфертов, имеющих целевое назначение, прошлых лет из бюджетов государственных внебюджетных фондов
	2 18 02030 02 0000 180	Доходы бюджетов субъектов Российской Федерации от возврата иными организациями остатков субсидий прошлых лет
	2 19 02000 02 0000 151	Возврат остатков субсидий, субвенций и иных межбюджетных трансфертов, имеющих целевое назначение, прошлых лет из бюджетов субъектов Российской Федерации
844		Инспекция государственного технического надзора Пермского края
	1 08 07142 01 0000 110	Государственная пошлина за проведение уполномоченными органами исполнительной власти субъектов Российской Федерации государственного технического осмотра, регистрации тракторов, самоходных и иных машин, за выдачу удостоверений тракториста-машиниста (тракториста)
	1 13 02992 02 0000 130	Прочие доходы от компенсации затрат бюджетов субъектов Российской Федерации
	1 16 23021 02 0000 140	Доходы от возмещения ущерба при возникновении страховых случаев по обязательному страхованию гражданской ответственности, когда выгодоприобретателями выступают получатели средств бюджетов субъектов Российской Федерации
	1 16 23022 02 0000 140	Доходы от возмещения ущерба при возникновении иных страховых случаев, когда выгодоприобретателями выступают получатели средств бюджетов субъектов Российской Федерации

1	2	3
	1 16 32000 02 0000 140	Денежные взыскания, налагаемые в возмещение ущерба, причиненного в результате незаконного или нецелевого использования бюджетных средств (в части бюджетов субъектов Российской Федерации)
	1 16 33020 02 0000 140	Денежные взыскания (штрафы) за нарушение законодательства Российской Федерации о размещении заказов на поставки товаров, выполнение работ, оказание услуг для нужд субъектов Российской Федерации
	1 16 90020 02 0000 140	Прочие поступления от денежных взысканий (штрафов) и иных сумм в возмещение ущерба, зачисляемые в бюджеты субъектов Российской Федерации
	1 17 01020 02 0000 180	Невыясненные поступления, зачисляемые в бюджеты субъектов Российской Федерации
	1 17 05020 02 0000 180	Прочие неналоговые доходы бюджетов субъектов Российской Федерации
	2 07 02000 02 0000 180	Прочие безвозмездные поступления в бюджеты субъектов Российской Федерации
	2 18 02030 02 0000 151	Доходы бюджетов субъектов Российской Федерации от возврата остатков субсидий, субвенций и иных межбюджетных трансфертов, имеющих целевое назначение, прошлых лет из бюджетов городских округов
	2 18 02040 02 0000 151	Доходы бюджетов субъектов Российской Федерации от возврата остатков субсидий, субвенций и иных межбюджетных трансфертов, имеющих целевое назначение, прошлых лет из бюджетов муниципальных районов
	2 18 02050 02 0000 151	Доходы бюджетов субъектов Российской Федерации от возврата остатков субсидий, субвенций и иных межбюджетных трансфертов, имеющих целевое назначение, прошлых лет из бюджетов поселений
	2 18 02060 02 0000 151	Доходы бюджетов субъектов Российской Федерации от возврата остатков субсидий, субвенций и иных межбюджетных трансфертов, имеющих целевое назначение, прошлых лет из бюджетов государственных внебюджетных фондов
	2 18 02030 02 0000 180	Доходы бюджетов субъектов Российской Федерации от возврата иными организациями остатков субсидий прошлых лет
	2 19 02000 02 0000 151	Возврат остатков субсидий, субвенций и иных межбюджетных трансфертов, имеющих целевое назначение, прошлых лет из бюджетов субъектов Российской Федерации
846		Региональная энергетическая комиссия Пермского края
	1 16 02030 02 0000 140	Денежные взыскания (штрафы) за нарушение законодательства о государственном регулировании цен (тарифов) в части цен (тарифов), регулируемых органами государственной власти субъектов Российской Федерации, налагаемые органами исполнительной власти субъектов
	1 16 23022 02 0000 140	Доходы от возмещения ущерба при возникновении иных страховых случаев, когда выгодоприобретателями выступают получатели средств бюджетов субъектов Российской Федерации
850		Агентство по инвестициям и внешнеэкономическим связям Пермского края
	1 13 02992 02 0000 130	Прочие доходы от компенсации затрат бюджетов субъектов Российской Федерации
	1 16 23021 02 0000 140	Доходы от возмещения ущерба при возникновении страховых случаев по обязательному страхованию гражданской ответственности, когда выгодоприобретателями выступают получатели средств бюджетов субъектов Российской Федерации
	1 16 23022 02 0000 140	Доходы от возмещения ущерба при возникновении иных страховых случаев, когда выгодоприобретателями выступают получатели средств бюджетов субъектов Российской Федерации
	1 16 32000 02 0000 140	Денежные взыскания, налагаемые в возмещение ущерба, причиненного в результате незаконного или нецелевого использования бюджетных средств (в части бюджетов субъектов Российской Федерации)
	1 16 33020 02 0000 140	Денежные взыскания (штрафы) за нарушение законодательства Российской Федерации о размещении заказов на поставки товаров, выполнение работ, оказание услуг для нужд субъектов Российской Федерации
	1 16 90020 02 0000 140	Прочие поступления от денежных взысканий (штрафов) и иных сумм в возмещение ущерба, зачисляемые в бюджеты субъектов Российской Федерации
	1 17 01020 02 0000 180	Невыясненные поступления, зачисляемые в бюджеты субъектов Российской Федерации
	1 17 05020 02 0000 180	Прочие неналоговые доходы бюджетов субъектов Российской Федерации
	2 07 02000 02 0000 180	Прочие безвозмездные поступления в бюджеты субъектов Российской Федерации
	2 18 02030 02 0000 151	Доходы бюджетов субъектов Российской Федерации от возврата остатков субсидий, субвенций и иных межбюджетных трансфертов, имеющих целевое назначение, прошлых лет из бюджетов городских округов
	2 18 02040 02 0000 151	Доходы бюджетов субъектов Российской Федерации от возврата остатков субсидий, субвенций и иных межбюджетных трансфертов, имеющих целевое назначение, прошлых лет из бюджетов муниципальных районов
	2 18 02050 02 0000 151	Доходы бюджетов субъектов Российской Федерации от возврата остатков субсидий, субвенций и иных межбюджетных трансфертов, имеющих целевое назначение, прошлых лет из бюджетов поселений
	2 18 02060 02 0000 151	Доходы бюджетов субъектов Российской Федерации от возврата остатков субсидий, субвенций и иных межбюджетных трансфертов, имеющих целевое назначение, прошлых лет из бюджетов государственных внебюджетных фондов
	2 18 02010 02 0000 180	Доходы бюджетов субъектов Российской Федерации от возврата бюджетными учреждениями остатков субсидий прошлых лет
	2 18 02020 02 0000 180	Доходы бюджетов субъектов Российской Федерации от возврата автономными учреждениями остатков субсидий прошлых лет
	2 18 02030 02 0000 180	Доходы бюджетов субъектов Российской Федерации от возврата иными организациями остатков субсидий прошлых лет
	2 19 02000 02 0000 151	Возврат остатков субсидий, субвенций и иных межбюджетных трансфертов, имеющих целевое назначение, прошлых лет из бюджетов субъектов Российской Федерации
855		Министерство социального развития Пермского края
	1 13 01992 02 0000 130	Прочие доходы от оказания платных услуг (работ) получателями средств бюджетов субъектов Российской Федерации
	1 13 02992 02 0000 130	Прочие доходы от компенсации затрат бюджетов субъектов Российской Федерации
	1 16 23021 02 0000 140	Доходы от возмещения ущерба при возникновении страховых случаев по обязательному страхованию гражданской ответственности, когда выгодоприобретателями выступают получатели средств бюджетов субъектов Российской Федерации
	1 16 23022 02 0000 140	Доходы от возмещения ущерба при возникновении иных страховых случаев, когда выгодоприобретателями выступают получатели средств бюджетов субъектов Российской Федерации
	1 16 32000 02 0000 140	Денежные взыскания, налагаемые в возмещение ущерба, причиненного в результате незаконного или нецелевого использования бюджетных средств (в части бюджетов субъектов Российской Федерации)
	1 16 33020 02 0000 140	Денежные взыскания (штрафы) за нарушение законодательства Российской Федерации о размещении заказов на поставки товаров, выполнение работ, оказание услуг для нужд субъектов Российской Федерации
	1 16 90020 02 0000 140	Прочие поступления от денежных взысканий (штрафов) и иных сумм в возмещение ущерба, зачисляемые в бюджеты субъектов Российской Федерации

1	2	3
	1 17 01020 02 0000 180	Невыясненные поступления, зачисляемые в бюджеты субъектов Российской Федерации
	1 17 05020 02 0000 180	Прочие неналоговые доходы бюджетов субъектов Российской Федерации
	2 02 02005 02 0000 151	Субсидии бюджетам субъектов Российской Федерации на оздоровление детей
	2 02 02008 02 0000 151	Субсидии бюджетам субъектов Российской Федерации на обеспечение жильем молодых семей
	2 02 02051 02 0000 151	Субсидии бюджетам субъектов Российской Федерации на реализацию федеральных целевых программ
	2 02 02118 02 0000 151	Субсидии бюджетам субъектов Российской Федерации на софинансирование социальных программ субъектов Российской Федерации, связанных с укреплением материально-технической базы учреждений социального обслуживания населения и оказанием адресной социальной помощи неработающим пенсионерам
	2 02 02999 02 0000 151	Прочие субсидии бюджетам субъектов Российской Федерации
	2 02 03001 02 0000 151	Субвенции бюджетам субъектов Российской Федерации на оплату жилищно-коммунальных услуг отдельным категориям граждан
	2 02 03004 02 0000 151	Субвенции бюджетам субъектов Российской Федерации на обеспечение мер социальной поддержки лиц, награжденных знаком "Почетный донор СССР", "Почетный донор России"
	2 02 03010 02 0000 151	Субвенции бюджетам субъектов Российской Федерации на перевозку несовершеннолетних, самовольно ушедших из семей, детских домов, школ-интернатов, специальных учебно-воспитательных и иных детских учреждений
	2 02 03011 02 0000 151	Субвенции бюджетам субъектов Российской Федерации на государственные единовременные пособия и ежемесячные денежные компенсации гражданам при возникновении поствакцинальных осложнений
	2 02 03012 02 0000 151	Субвенции бюджетам субъектов Российской Федерации на выплаты инвалидам компенсаций страховых премий по договорам обязательного страхования гражданской ответственности владельцев транспортных средств
	2 02 03020 02 0000 151	Субвенции бюджетам субъектов Российской Федерации на выплату единовременного пособия при всех формах устройства детей, лишенных родительского попечения, в семью
	2 02 03053 02 0000 151	Субвенции бюджетам субъектов Российской Федерации на выплату единовременного пособия беременной жене военнослужащего, проходящего военную службу по призыву, а также ежемесячного пособия на ребенка военнослужащего, проходящего военную службу по призыву
	2 02 04020 02 0000 151	Межбюджетные трансферты бюджетам субъектов Российской Федерации на выплату единовременного денежного поощрения при награждении орденом «Родительская слава»
	2 02 04032 02 0000 151	Межбюджетные трансферты, передаваемые бюджетам субъектов Российской Федерации, на единовременные денежные компенсации реабилитированным лицам
	2 02 04999 02 0000 151	Прочие межбюджетные трансферты, передаваемые бюджетам субъектов Российской Федерации
	2 07 02000 02 0000 180	Прочие безвозмездные поступления в бюджеты субъектов Российской Федерации
	2 18 02030 02 0000 151	Доходы бюджетов субъектов Российской Федерации от возврата остатков субсидий, субвенций и иных межбюджетных трансфертов, имеющих целевое назначение, прошлых лет из бюджетов городских округов
	2 18 02040 02 0000 151	Доходы бюджетов субъектов Российской Федерации от возврата остатков субсидий, субвенций и иных межбюджетных трансфертов, имеющих целевое назначение, прошлых лет из бюджетов муниципальных районов
	2 18 02050 02 0000 151	Доходы бюджетов субъектов Российской Федерации от возврата остатков субсидий, субвенций и иных межбюджетных трансфертов, имеющих целевое назначение, прошлых лет из бюджетов поселений
	2 18 02060 02 0000 151	Доходы бюджетов субъектов Российской Федерации от возврата остатков субсидий, субвенций и иных межбюджетных трансфертов, имеющих целевое назначение, прошлых лет из бюджетов государственных внебюджетных фондов
	2 18 02010 02 0000 180	Доходы бюджетов субъектов Российской Федерации от возврата бюджетными учреждениями остатков субсидий прошлых лет
	2 18 02020 02 0000 180	Доходы бюджетов субъектов Российской Федерации от возврата автономными учреждениями остатков субсидий прошлых лет
	2 18 02030 02 0000 180	Доходы бюджетов субъектов Российской Федерации от возврата иными организациями остатков субсидий прошлых лет
	2 19 02000 02 0000 151	Возврат остатков субсидий, субвенций и иных межбюджетных трансфертов, имеющих целевое назначение, прошлых лет из бюджетов субъектов Российской Федерации
856		Агентство по делам архивов Пермского края
	1 08 07300 01 0000 110	Прочие государственные пошлины за совершение прочих юридически значимых действий, подлежащие зачислению в бюджет субъекта Российской Федерации
	1 13 02992 02 0000 130	Прочие доходы от компенсации затрат бюджетов субъектов Российской Федерации
	1 16 23021 02 0000 140	Доходы от возмещения ущерба при возникновении страховых случаев по обязательному страхованию гражданской ответственности, когда выгодоприобретателями выступают получатели средств бюджетов субъектов Российской Федерации
	1 16 23022 02 0000 140	Доходы от возмещения ущерба при возникновении иных страховых случаев, когда выгодоприобретателями выступают получатели средств бюджетов субъектов Российской Федерации
	1 16 32000 02 0000 140	Денежные взыскания, налагаемые в возмещение ущерба, причиненного в результате незаконного или нецелевого использования бюджетных средств (в части бюджетов субъектов Российской Федерации)
	1 16 33020 02 0000 140	Денежные взыскания (штрафы) за нарушение законодательства Российской Федерации о размещении заказов на поставки товаров, выполнение работ, оказание услуг для нужд субъектов Российской Федерации
	1 16 90020 02 0000 140	Прочие поступления от денежных взысканий (штрафов) и иных сумм в возмещение ущерба, зачисляемые в бюджеты субъектов Российской Федерации
	1 17 01020 02 0000 180	Невыясненные поступления, зачисляемые в бюджеты субъектов Российской Федерации
	1 17 05020 02 0000 180	Прочие неналоговые доходы бюджетов субъектов Российской Федерации
	2 18 02030 02 0000 151	Доходы бюджетов субъектов Российской Федерации от возврата остатков субсидий, субвенций и иных межбюджетных трансфертов, имеющих целевое назначение, прошлых лет из бюджетов городских округов
	2 18 02040 02 0000 151	Доходы бюджетов субъектов Российской Федерации от возврата остатков субсидий, субвенций и иных межбюджетных трансфертов, имеющих целевое назначение, прошлых лет из бюджетов муниципальных районов
	2 18 02050 02 0000 151	Доходы бюджетов субъектов Российской Федерации от возврата остатков субсидий, субвенций и иных межбюджетных трансфертов, имеющих целевое назначение, прошлых лет из бюджетов поселений
	2 18 02060 02 0000 151	Доходы бюджетов субъектов Российской Федерации от возврата остатков субсидий, субвенций и иных межбюджетных трансфертов, имеющих целевое назначение, прошлых лет из бюджетов государственных внебюджетных фондов

1	2	3
	2 18 02030 02 0000 180	Доходы бюджетов субъектов Российской Федерации от возврата иными организациями остатков субсидий прошлых лет
	2 19 02000 02 0000 151	Возврат остатков субсидий, субвенций и иных межбюджетных трансфертов, имеющих целевое назначение, прошлых лет из бюджетов субъектов Российской Федерации
861		Министерство физической культуры и спорта Пермского края
	1 08 07300 01 0000 110	Прочие государственные пошлины за совершение прочих юридически значимых действий, подлежащие зачислению в бюджет субъекта Российской Федерации
	1 13 02992 02 0000 130	Прочие доходы от компенсации затрат бюджетов субъектов Российской Федерации
	1 16 23021 02 0000 140	Доходы от возмещения ущерба при возникновении страховых случаев по обязательному страхованию гражданской ответственности, когда выгодоприобретателями выступают получатели средств бюджетов субъектов Российской Федерации
	1 16 23022 02 0000 140	Доходы от возмещения ущерба при возникновении иных страховых случаев, когда выгодоприобретателями выступают получатели средств бюджетов субъектов Российской Федерации
	1 16 32000 02 0000 140	Денежные взыскания, налагаемые в возмещение ущерба, причиненного в результате незаконного или нецелевого использования бюджетных средств (в части бюджетов субъектов Российской Федерации)
	1 16 33020 02 0000 140	Денежные взыскания (штрафы) за нарушение законодательства Российской Федерации о размещении заказов на поставки товаров, выполнение работ, оказание услуг для нужд субъектов Российской Федерации
	1 16 90020 02 0000 140	Прочие поступления от денежных взысканий (штрафов) и иных сумм в возмещение ущерба, зачисляемые в бюджеты субъектов Российской Федерации
	1 17 01020 02 0000 180	Невыясненные поступления, зачисляемые в бюджеты субъектов Российской Федерации
	1 17 05020 02 0000 180	Прочие неналоговые доходы бюджетов субъектов Российской Федерации
	2 02 02051 02 0000 151	Субсидии бюджетам субъектов Российской Федерации на реализацию федеральных целевых программ
	2 02 02077 02 0000 151	Субсидии бюджетам субъектов Российской Федерации на бюджетные инвестиции в объекты капитального строительства государственной собственности субъектов Российской Федерации (объекты капитального строительства собственности муниципальных образований)
	2 02 02132 02 0000 151	Субсидии бюджетам субъектов Российской Федерации на приобретение оборудования для быстровозводимых физкультурно-оздоровительных комплексов, включая металлоконструкции и металлоизделия
	2 02 02133 02 0000 151	Субсидии бюджетам субъектов Российской Федерации на оказание адресной финансовой поддержки спортивным организациям, осуществляющим подготовку спортивного резерва для сборных команд Российской Федерации
	2 07 02000 02 0000 180	Прочие безвозмездные поступления в бюджеты субъектов Российской Федерации
	2 18 02030 02 0000 151	Доходы бюджетов субъектов Российской Федерации от возврата остатков субсидий, субвенций и иных межбюджетных трансфертов, имеющих целевое назначение, прошлых лет из бюджетов городских округов
	2 18 02040 02 0000 151	Доходы бюджетов субъектов Российской Федерации от возврата остатков субсидий, субвенций и иных межбюджетных трансфертов, имеющих целевое назначение, прошлых лет из бюджетов муниципальных районов
	2 18 02050 02 0000 151	Доходы бюджетов субъектов Российской Федерации от возврата остатков субсидий, субвенций и иных межбюджетных трансфертов, имеющих целевое назначение, прошлых лет из бюджетов поселений
	2 18 02060 02 0000 151	Доходы бюджетов субъектов Российской Федерации от возврата остатков субсидий, субвенций и иных межбюджетных трансфертов, имеющих целевое назначение, прошлых лет из бюджетов государственных внебюджетных фондов
	2 18 02030 02 0000 180	Доходы бюджетов субъектов Российской Федерации от возврата иными организациями остатков субсидий прошлых лет
	2 19 02000 02 0000 151	Возврат остатков субсидий, субвенций и иных межбюджетных трансфертов, имеющих целевое назначение, прошлых лет из бюджетов субъектов Российской Федерации
863		Министерство общественной безопасности Пермского края
	1 13 01992 02 0000 130	Прочие доходы от оказания платных услуг (работ) получателями средств бюджетов субъектов Российской Федерации
	1 13 02992 02 0000 130	Прочие доходы от компенсации затрат бюджетов субъектов Российской Федерации
	1 16 23021 02 0000 140	Доходы от возмещения ущерба при возникновении страховых случаев по обязательному страхованию гражданской ответственности, когда выгодоприобретателями выступают получатели средств бюджетов субъектов Российской Федерации
	1 16 23022 02 0000 140	Доходы от возмещения ущерба при возникновении иных страховых случаев, когда выгодоприобретателями выступают получатели средств бюджетов субъектов Российской Федерации
	1 16 32000 02 0000 140	Денежные взыскания, налагаемые в возмещение ущерба, причиненного в результате незаконного или нецелевого использования бюджетных средств (в части бюджетов субъектов Российской Федерации)
	1 16 33020 02 0000 140	Денежные взыскания (штрафы) за нарушение законодательства Российской Федерации о размещении заказов на поставки товаров, выполнение работ, оказание услуг для нужд субъектов Российской Федерации
	1 16 90020 02 0000 140	Прочие поступления от денежных взысканий (штрафов) и иных сумм в возмещение ущерба, зачисляемые в бюджеты субъектов Российской Федерации
	1 17 01020 02 0000 180	Невыясненные поступления, зачисляемые в бюджеты субъектов Российской Федерации
	1 17 05020 02 0000 180	Прочие неналоговые доходы бюджетов субъектов Российской Федерации
	2 02 03007 02 0000 151	Субсидии бюджетам субъектов Российской Федерации на составление списков кандидатов в присяжные заседатели федеральных судов общей юрисдикции в Российской Федерации
	2 02 03015 02 0000 151	Субвенции бюджетам субъектов Российской Федерации на осуществление первичного воинского учета на территориях, где отсутствуют военные комиссариаты
	2 07 02000 02 0000 180	Прочие безвозмездные поступления в бюджеты субъектов Российской Федерации
	2 18 02030 02 0000 151	Доходы бюджетов субъектов Российской Федерации от возврата остатков субсидий, субвенций и иных межбюджетных трансфертов, имеющих целевое назначение, прошлых лет из бюджетов городских округов
	2 18 02040 02 0000 151	Доходы бюджетов субъектов Российской Федерации от возврата остатков субсидий, субвенций и иных межбюджетных трансфертов, имеющих целевое назначение, прошлых лет из бюджетов муниципальных районов
	2 18 02050 02 0000 151	Доходы бюджетов субъектов Российской Федерации от возврата остатков субсидий, субвенций и иных межбюджетных трансфертов, имеющих целевое назначение, прошлых лет из бюджетов поселений
	2 18 02060 02 0000 151	Доходы бюджетов субъектов Российской Федерации от возврата остатков субсидий, субвенций и иных межбюджетных трансфертов, имеющих целевое назначение, прошлых лет из бюджетов государственных внебюджетных фондов
	2 18 02010 02 0000 180	Доходы бюджетов субъектов Российской Федерации от возврата бюджетными учреждениями остатков субсидий прошлых лет

1	2	3
	2 18 02020 02 0000 180	Доходы бюджетов субъектов Российской Федерации от возврата автономными учреждениями остатков субсидий прошлых лет
	2 18 02030 02 0000 180	Доходы бюджетов субъектов Российской Федерации от возврата иными организациями остатков субсидий прошлых лет
	2 19 02000 02 0000 151	Возврат остатков субсидий, субвенций и иных межбюджетных трансфертов, имеющих целевое назначение, прошлых лет из бюджетов субъектов Российской Федерации
870		Уполномоченный по правам человека в Пермском крае
	1 13 02992 02 0000 130	Прочие доходы от компенсации затрат бюджетов субъектов Российской Федерации
	1 16 23021 02 0000 140	Доходы от возмещения ущерба при возникновении страховых случаев по обязательному страхованию гражданской ответственности, когда выгодоприобретателями выступают получатели средств бюджетов субъектов Российской Федерации
	1 16 23022 02 0000 140	Доходы от возмещения ущерба при возникновении иных страховых случаев, когда выгодоприобретателями выступают получатели средств бюджетов субъектов Российской Федерации
	1 16 32000 02 0000 140	Денежные взыскания, налагаемые в возмещение ущерба, причиненного в результате незаконного или нецелевого использования бюджетных средств (в части бюджетов субъектов Российской Федерации)
	1 16 33020 02 0000 140	Денежные взыскания (штрафы) за нарушение законодательства Российской Федерации о размещении заказов на поставки товаров, выполнение работ, оказание услуг для нужд субъектов Российской Федерации
	1 17 01020 02 0000 180	Невыясненные поступления, зачисляемые в бюджеты субъектов Российской Федерации
	1 17 05020 02 0000 180	Прочие неналоговые доходы бюджетов субъектов Российской Федерации
875		Аппарат Правительства Пермского края
	1 13 02992 02 0000 130	Прочие доходы от компенсации затрат бюджетов субъектов Российской Федерации
	1 16 23021 02 0000 140	Доходы от возмещения ущерба при возникновении страховых случаев по обязательному страхованию гражданской ответственности, когда выгодоприобретателями выступают получатели средств бюджетов субъектов Российской Федерации
	1 16 23022 02 0000 140	Доходы от возмещения ущерба при возникновении иных страховых случаев, когда выгодоприобретателями выступают получатели средств бюджетов субъектов Российской Федерации
	1 16 32000 02 0000 140	Денежные взыскания, налагаемые в возмещение ущерба, причиненного в результате незаконного или нецелевого использования бюджетных средств (в части бюджетов субъектов Российской Федерации)
	1 16 33020 02 0000 140	Денежные взыскания (штрафы) за нарушение законодательства Российской Федерации о размещении заказов на поставки товаров, выполнение работ, оказание услуг для нужд субъектов Российской Федерации
	1 16 90020 02 0000 140	Прочие поступления от денежных взысканий (штрафов) и иных сумм в возмещение ущерба, зачисляемые в бюджеты субъектов Российской Федерации
	1 17 01020 02 0000 180	Невыясненные поступления, зачисляемые в бюджеты субъектов Российской Федерации
	1 17 05020 02 0000 180	Прочие неналоговые доходы бюджетов субъектов Российской Федерации
	2 02 04001 02 0000 151	Межбюджетные трансферты, передаваемые бюджетам субъектов Российской Федерации на содержание депутатов Государственной Думы и их помощников
	2 02 04002 02 0000 151	Межбюджетные трансферты, передаваемые бюджетам субъектов Российской Федерации на содержание членов Совета Федерации и их помощников
	2 07 02000 02 0000 180	Прочие безвозмездные поступления в бюджеты субъектов Российской Федерации
	2 18 02030 02 0000 151	Доходы бюджетов субъектов Российской Федерации от возврата остатков субсидий, субвенций и иных межбюджетных трансфертов, имеющих целевое назначение, прошлых лет из бюджетов городских округов
	2 18 02040 02 0000 151	Доходы бюджетов субъектов Российской Федерации от возврата остатков субсидий, субвенций и иных межбюджетных трансфертов, имеющих целевое назначение, прошлых лет из бюджетов муниципальных районов
	2 18 02050 02 0000 151	Доходы бюджетов субъектов Российской Федерации от возврата остатков субсидий, субвенций и иных межбюджетных трансфертов, имеющих целевое назначение, прошлых лет из бюджетов поселений
	2 18 02060 02 0000 151	Доходы бюджетов субъектов Российской Федерации от возврата остатков субсидий, субвенций и иных межбюджетных трансфертов, имеющих целевое назначение, прошлых лет из бюджетов государственных внебюджетных фондов
	2 18 02010 02 0000 180	Доходы бюджетов субъектов Российской Федерации от возврата бюджетными учреждениями остатков субсидий прошлых лет
	2 18 02020 02 0000 180	Доходы бюджетов субъектов Российской Федерации от возврата автономными учреждениями остатков субсидий прошлых лет
	2 18 02030 02 0000 180	Доходы бюджетов субъектов Российской Федерации от возврата иными организациями остатков субсидий прошлых лет
	2 19 02000 02 0000 151	Возврат остатков субсидий, субвенций и иных межбюджетных трансфертов, имеющих целевое назначение, прошлых лет из бюджетов субъектов Российской Федерации
877		Контрольно-счетная палата Пермского края
	1 13 02992 02 0000 130	Прочие доходы от компенсации затрат бюджетов субъектов Российской Федерации
	1 16 18020 02 0000 140	Денежные взыскания (штрафы) за нарушение бюджетного законодательства (в части бюджетов субъектов Российской Федерации)
	1 16 23021 02 0000 140	Доходы от возмещения ущерба при возникновении страховых случаев по обязательному страхованию гражданской ответственности, когда выгодоприобретателями выступают получатели средств бюджетов субъектов Российской Федерации
	1 16 23022 02 0000 140	Доходы от возмещения ущерба при возникновении иных страховых случаев, когда выгодоприобретателями выступают получатели средств бюджетов субъектов Российской Федерации
	1 16 32000 02 0001 140	Денежные взыскания, налагаемые в возмещение ущерба, причиненного в результате незаконного или нецелевого использования бюджетных средств (в части бюджетов субъектов Российской Федерации, при отсутствии главного распорядителя бюджетных средств)
	1 17 01020 02 0000 180	Невыясненные поступления, зачисляемые в бюджеты субъектов Российской Федерации
	1 17 05020 02 0000 180	Прочие неналоговые доходы бюджетов субъектов Российской Федерации
878		Избирательная комиссия Пермского края
	1 13 02992 02 0000 130	Прочие доходы от компенсации затрат бюджетов субъектов Российской Федерации
	1 16 23022 02 0000 140	Доходы от возмещения ущерба при возникновении иных страховых случаев, когда выгодоприобретателями выступают получатели средств бюджетов субъектов Российской Федерации
	1 17 01020 02 0000 180	Невыясненные поступления, зачисляемые в бюджеты субъектов Российской Федерации
	1 17 05020 02 0000 180	Прочие неналоговые доходы бюджетов субъектов Российской Федерации
	2 18 02030 02 0000 151	Доходы бюджетов субъектов Российской Федерации от возврата остатков субсидий, субвенций и иных межбюджетных трансфертов, имеющих целевое назначение, прошлых лет из бюджетов городских округов

1	2	3
	2 18 02040 02 0000 151	Доходы бюджетов субъектов Российской Федерации от возврата остатков субсидий, субвенций и иных межбюджетных трансфертов, имеющих целевое назначение, прошлых лет из бюджетов муниципальных районов
	2 18 02050 02 0000 151	Доходы бюджетов субъектов Российской Федерации от возврата остатков субсидий, субвенций и иных межбюджетных трансфертов, имеющих целевое назначение, прошлых лет из бюджетов поселений
	2 18 02060 02 0000 151	Доходы бюджетов субъектов Российской Федерации от возврата остатков субсидий, субвенций и иных межбюджетных трансфертов, имеющих целевое назначение, прошлых лет из бюджетов государственных внебюджетных фондов
	2 18 02030 02 0000 180	Доходы бюджетов субъектов Российской Федерации от возврата иными организациями остатков субсидий прошлых лет
	2 19 02000 02 0000 151	Возврат остатков субсидий, субвенций и иных межбюджетных трансфертов, имеющих целевое назначение, прошлых лет из бюджетов субъектов Российской Федерации
880		Министерство транспорта и связи Пермского края
	1 08 07172 01 0000 110	Государственная пошлина за выдачу органом исполнительной власти субъекта Российской Федерации специального разрешения на движение по автомобильным дорогам транспортных средств, осуществляющих перевозки опасных, тяжеловесных и (или) крупногабаритных грузов, зачисляемая в бюджеты субъектов Российской Федерации
	1 08 07200 01 0000 110	Прочие государственные пошлины за государственную регистрацию, а также за совершение прочих юридически значимых действий
	1 08 07300 01 0000 110	Прочие государственные пошлины за совершение прочих юридически значимых действий, подлежащие зачислению в бюджет субъекта Российской Федерации
	1 11 09032 02 0000 120	Доходы от эксплуатации и использования имущества автомобильных дорог, находящихся в собственности субъектов Российской Федерации
	1 13 02992 02 0000 130	Прочие доходы от компенсации затрат бюджетов субъектов Российской Федерации
	1 15 02020 02 0000 140	Платежи, взимаемые государственными органами (организациями) субъектов Российской Федерации за выполнение определенных функций
	1 16 23021 02 0000 140	Доходы от возмещения ущерба при возникновении страховых случаев по обязательному страхованию гражданской ответственности, когда выгодоприобретателями выступают получатели средств бюджетов субъектов Российской Федерации
	1 16 23022 02 0000 140	Доходы от возмещения ущерба при возникновении иных страховых случаев, когда выгодоприобретателями выступают получатели средств бюджетов субъектов Российской Федерации
	1 16 32000 02 0000 140	Денежные взыскания, налагаемые в возмещение ущерба, причиненного в результате незаконного или нецелевого использования бюджетных средств (в части бюджетов субъектов Российской Федерации)
	1 16 33020 02 0000 140	Денежные взыскания (штрафы) за нарушение законодательства Российской Федерации о размещении заказов на поставки товаров, выполнение работ, оказание услуг для нужд субъектов Российской Федерации
	1 16 90020 02 0000 140	Прочие поступления от денежных взысканий (штрафов) и иных сумм в возмещение ущерба, зачисляемые в бюджеты субъектов Российской Федерации
	1 17 01020 02 0000 180	Невыясненные поступления, зачисляемые в бюджеты субъектов Российской Федерации
	1 17 05020 02 0000 180	Прочие неналоговые доходы бюджетов субъектов Российской Федерации
	2 02 02116 02 0000 151	Субсидии бюджетам субъектов Российской Федерации на капитальный ремонт и ремонт автомобильных дорог общего пользования административных центров субъектов Российской Федерации
	2 03 02099 02 0000 180	Прочие безвозмездные поступления от государственных (муниципальных) организаций в бюджеты субъектов Российской Федерации
	2 07 02000 02 0000 180	Прочие безвозмездные поступления в бюджеты субъектов Российской Федерации
	2 18 02030 02 0000 151	Доходы бюджетов субъектов Российской Федерации от возврата остатков субсидий, субвенций и иных межбюджетных трансфертов, имеющих целевое назначение, прошлых лет из бюджетов городских округов
	2 18 02040 02 0000 151	Доходы бюджетов субъектов Российской Федерации от возврата остатков субсидий, субвенций и иных межбюджетных трансфертов, имеющих целевое назначение, прошлых лет из бюджетов муниципальных районов
	2 18 02050 02 0000 151	Доходы бюджетов субъектов Российской Федерации от возврата остатков субсидий, субвенций и иных межбюджетных трансфертов, имеющих целевое назначение, прошлых лет из бюджетов поселений
	2 18 02060 02 0000 151	Доходы бюджетов субъектов Российской Федерации от возврата остатков субсидий, субвенций и иных межбюджетных трансфертов, имеющих целевое назначение, прошлых лет из бюджетов государственных внебюджетных фондов
	2 18 02010 02 0000 180	Доходы бюджетов субъектов Российской Федерации от возврата бюджетными учреждениями остатков субсидий прошлых лет
	2 18 02020 02 0000 180	Доходы бюджетов субъектов Российской Федерации от возврата автономными учреждениями остатков субсидий прошлых лет
	2 18 02030 02 0000 180	Доходы бюджетов субъектов Российской Федерации от возврата иными организациями остатков субсидий прошлых лет
	2 19 02000 02 0000 151	Возврат остатков субсидий, субвенций и иных межбюджетных трансфертов, имеющих целевое назначение, прошлых лет из бюджетов субъектов Российской Федерации
885		Законодательное Собрание Пермского края
	1 13 02992 02 0000 130	Прочие доходы от компенсации затрат бюджетов субъектов Российской Федерации
	1 16 23021 02 0000 140	Доходы от возмещения ущерба при возникновении страховых случаев по обязательному страхованию гражданской ответственности, когда выгодоприобретателями выступают получатели средств бюджетов субъектов Российской Федерации
	1 16 23022 02 0000 140	Доходы от возмещения ущерба при возникновении иных страховых случаев, когда выгодоприобретателями выступают получатели средств бюджетов субъектов Российской Федерации
	1 16 32000 02 0000 140	Денежные взыскания, налагаемые в возмещение ущерба, причиненного в результате незаконного или нецелевого использования бюджетных средств (в части бюджетов субъектов Российской Федерации)
	1 16 33020 02 0000 140	Денежные взыскания (штрафы) за нарушение законодательства Российской Федерации о размещении заказов на поставки товаров, выполнение работ, оказание услуг для нужд субъектов Российской Федерации
	1 16 90020 02 0000 140	Прочие поступления от денежных взысканий (штрафов) и иных сумм в возмещение ущерба, зачисляемые в бюджеты субъектов Российской Федерации
	1 17 01020 02 0000 180	Невыясненные поступления, зачисляемые в бюджеты субъектов Российской Федерации
	1 17 05020 02 0000 180	Прочие неналоговые доходы бюджетов субъектов Российской Федерации
	2 02 04002 02 0000 151	Межбюджетные трансферты, передаваемые бюджетам субъектов Российской Федерации на содержание членов Совета Федерации и их помощников
	2 07 02000 02 0000 180	Прочие безвозмездные поступления в бюджеты субъектов Российской Федерации

1	2	3
	2 18 02030 02 0000 151	Доходы бюджетов субъектов Российской Федерации от возврата остатков субсидий, субвенций и иных межбюджетных трансфертов, имеющих целевое назначение, прошлых лет из бюджетов городских округов
	2 18 02040 02 0000 151	Доходы бюджетов субъектов Российской Федерации от возврата остатков субсидий, субвенций и иных межбюджетных трансфертов, имеющих целевое назначение, прошлых лет из бюджетов муниципальных районов
	2 18 02050 02 0000 151	Доходы бюджетов субъектов Российской Федерации от возврата остатков субсидий, субвенций и иных межбюджетных трансфертов, имеющих целевое назначение, прошлых лет из бюджетов поселений
	2 18 02060 02 0000 151	Доходы бюджетов субъектов Российской Федерации от возврата остатков субсидий, субвенций и иных межбюджетных трансфертов, имеющих целевое назначение, прошлых лет из бюджетов государственных внебюджетных фондов
	2 18 02030 02 0000 180	Доходы бюджетов субъектов Российской Федерации от возврата иными организациями остатков субсидий прошлых лет
	2 19 02000 02 0000 151	Возврат остатков субсидий, субвенций и иных межбюджетных трансфертов, имеющих целевое назначение, прошлых лет из бюджетов субъектов Российской Федерации
886		Агентство по обеспечению деятельности мировых судей Пермского края
	1 13 02992 02 0000 130	Прочие доходы от компенсации затрат бюджетов субъектов Российской Федерации
	1 16 23022 02 0000 140	Доходы от возмещения ущерба при возникновении иных страховых случаев, когда выгодоприобретателями выступают получатели средств бюджетов субъектов Российской Федерации
	1 16 90020 02 0000 140	Прочие поступления от денежных взысканий (штрафов) и иных сумм в возмещение ущерба, зачисляемые в бюджеты субъектов Российской Федерации
892		Министерство по делам Коми-Пермяцкого округа Пермского края
	1 11 03020 02 0000 120	Проценты, полученные от предоставления бюджетных кредитов внутри страны за счет средств бюджетов субъектов Российской Федерации
	1 13 01992 02 0000 130	Прочие доходы от оказания платных услуг (работ) получателями средств бюджетов субъектов Российской Федерации
	1 13 02992 02 0000 130	Прочие доходы от компенсации затрат бюджетов субъектов Российской Федерации
	1 16 18020 02 0000 140	Денежные взыскания (штрафы) за нарушение бюджетного законодательства (в части бюджетов субъектов Российской Федерации)
	1 16 23021 02 0000 140	Доходы от возмещения ущерба при возникновении страховых случаев по обязательному страхованию гражданской ответственности, когда выгодоприобретателями выступают получатели средств бюджетов субъектов Российской Федерации
	1 16 23022 02 0000 140	Доходы от возмещения ущерба при возникновении иных страховых случаев, когда выгодоприобретателями выступают получатели средств бюджетов субъектов Российской Федерации
	1 16 32000 02 0000 140	Денежные взыскания, налагаемые в возмещение ущерба, причиненного в результате незаконного или нецелевого использования бюджетных средств (в части бюджетов субъектов Российской Федерации)
	1 16 33020 02 0000 140	Денежные взыскания (штрафы) за нарушение законодательства Российской Федерации о размещении заказов на поставки товаров, выполнение работ, оказание услуг для нужд субъектов Российской Федерации
	1 16 90020 02 0000 140	Прочие поступления от денежных взысканий (штрафов) и иных сумм в возмещение ущерба, зачисляемые в бюджеты субъектов Российской Федерации
	1 17 01020 02 0000 180	Невыясненные поступления, зачисляемые в бюджеты субъектов Российской Федерации
	1 17 05020 02 0000 180	Прочие неналоговые доходы бюджетов субъектов Российской Федерации
	2 07 02000 02 0000 180	Прочие безвозмездные поступления в бюджеты субъектов Российской Федерации
	2 18 02030 02 0000 151	Доходы бюджетов субъектов Российской Федерации от возврата остатков субсидий, субвенций и иных межбюджетных трансфертов, имеющих целевое назначение, прошлых лет из бюджетов городских округов
	2 18 02040 02 0000 151	Доходы бюджетов субъектов Российской Федерации от возврата остатков субсидий, субвенций и иных межбюджетных трансфертов, имеющих целевое назначение, прошлых лет из бюджетов муниципальных районов
	2 18 02050 02 0000 151	Доходы бюджетов субъектов Российской Федерации от возврата остатков субсидий, субвенций и иных межбюджетных трансфертов, имеющих целевое назначение, прошлых лет из бюджетов поселений
	2 18 02060 02 0000 151	Доходы бюджетов субъектов Российской Федерации от возврата остатков субсидий, субвенций и иных межбюджетных трансфертов, имеющих целевое назначение, прошлых лет из бюджетов государственных внебюджетных фондов
	2 18 02030 02 0000 180	Доходы бюджетов субъектов Российской Федерации от возврата иными организациями остатков субсидий прошлых лет
	2 19 02000 02 0000 151	Возврат остатков субсидий, субвенций и иных межбюджетных трансфертов, имеющих целевое назначение, прошлых лет из бюджетов субъектов Российской Федерации

Главные администраторы доходов местных бюджетов

Код главного администратора	Код классификации доходов	Наименование главного администратора доходов
804		Инспекция государственного строительного надзора Пермского края
	1 16 90040 04 0000 140	Прочие поступления от денежных взысканий (штрафов) и иных сумм в возмещение ущерба, зачисляемые в бюджеты городских округов
	1 16 90050 05 0000 140	Прочие поступления от денежных взысканий (штрафов) и иных сумм в возмещение ущерба, зачисляемые в бюджеты муниципальных районов
805		Агентство по занятости населения Пермского края
	1 16 90040 04 0000 140	Прочие поступления от денежных взысканий (штрафов) и иных сумм в возмещение ущерба, зачисляемые в бюджеты городских округов
	1 16 90050 05 0000 140	Прочие поступления от денежных взысканий (штрафов) и иных сумм в возмещение ущерба, зачисляемые в бюджеты муниципальных районов
808		Государственная инспекция по контролю за объектами культурного наследия Пермского края
	1 16 90040 04 0000 140	Прочие поступления от денежных взысканий (штрафов) и иных сумм в возмещение ущерба, зачисляемые в бюджеты городских округов
819		Государственная инспекция по охране и использованию объектов животного мира Пермского края
	1 16 90040 04 0000 140	Прочие поступления от денежных взысканий (штрафов) и иных сумм в возмещение ущерба, зачисляемые в бюджеты городских округов
	1 16 90050 05 0000 140	Прочие поступления от денежных взысканий (штрафов) и иных сумм в возмещение ущерба, зачисляемые в бюджеты муниципальных районов
825		Министерство культуры, молодежной политики и массовых коммуникаций Пермского края
	1 16 90040 04 0000 140	Прочие поступления от денежных взысканий (штрафов) и иных сумм в возмещение ущерба, зачисляемые в бюджеты городских округов
	1 16 90050 05 0000 140	Прочие поступления от денежных взысканий (штрафов) и иных сумм в возмещение ущерба, зачисляемые в бюджеты муниципальных районов
843		Инспекция государственного жилищного надзора Пермского края
	1 16 90040 04 0000 140	Прочие поступления от денежных взысканий (штрафов) и иных сумм в возмещение ущерба, зачисляемые в бюджеты городских округов
	1 16 90050 05 0000 140	Прочие поступления от денежных взысканий (штрафов) и иных сумм в возмещение ущерба, зачисляемые в бюджеты муниципальных районов
844		Инспекция государственного технического надзора Пермского края
	1 16 90040 04 0000 140	Прочие поступления от денежных взысканий (штрафов) и иных сумм в возмещение ущерба, зачисляемые в бюджеты городских округов
	1 16 90050 05 0000 140	Прочие поступления от денежных взысканий (штрафов) и иных сумм в возмещение ущерба, зачисляемые в бюджеты муниципальных районов
878		Избирательная комиссия Пермского края
	1 16 90040 04 0000 140	Прочие поступления от денежных взысканий (штрафов) и иных сумм в возмещение ущерба, зачисляемые в бюджеты городских округов
	1 16 90050 05 0000 140	Прочие поступления от денежных взысканий (штрафов) и иных сумм в возмещение ущерба, зачисляемые в бюджеты муниципальных районов

Главные администраторы источников финансирования дефицита краевого бюджета

Код администратора	Код классификации источников внутреннего финансирования дефицита	Наименование главных администраторов источников внутреннего финансирования дефицита краевого бюджета
812		Министерство по управлению имуществом и земельным отношениям Пермского края
	01 05 01 02 02 0000 620	Уменьшение остатков средств финансового резерва бюджетов субъектов Российской Федерации, размещенных в ценные бумаги
	01 06 01 00 02 0000 630	Средства от продажи акций и иных форм участия в капитале, находящихся в собственности субъектов Российской Федерации
840		Министерство финансов Пермского края
	01 02 00 00 02 0000 710	Получение кредитов от кредитных организаций бюджетом Пермского края
	01 02 00 00 02 0000 810	Погашение бюджетом Пермского края кредитов, полученных от кредитных организаций
	01 03 00 00 02 0000 810	Погашение бюджетом Пермского края кредитов, полученных из федерального бюджета
	01 05 01 01 02 0000 510	Увеличение остатков денежных средств Резервного фонда Пермского края
	01 05 02 01 02 0000 510	Увеличение прочих остатков денежных средств бюджета Пермского края
	01 05 02 01 02 0000 610	Уменьшение прочих остатков денежных средств бюджета Пермского края
	01 06 04 00 02 0000 810	Исполнение государственных гарантий Пермского края в валюте Российской Федерации в случае, если исполнение гарантом государственных гарантий Пермского края ведет к возникновению права регрессного требования гаранта к принципалу либо обусловлено уступкой гаранту прав требования бенефициара к принципалу
	01 06 05 02 02 0000 540	Предоставление из бюджета Пермского края бюджетных кредитов бюджетам муниципальных образований Пермского края
	01 06 05 01 02 0002 640	Возврат бюджетных кредитов, предоставленных юридическим лицам из бюджета Пермского края (Пермской области, Коми-Пермяцкого автономного округа), за исключением кредитов, предоставленных за счет средств регионального фонда государственной финансовой поддержки досрочного завоза продукции (товаров) в районы Крайнего Севера и приравненные к ним местности с ограниченными сроками завоза грузов
	01 06 05 02 02 0001 640	Возврат бюджетных кредитов, предоставленных бюджетам муниципальных образований Пермского края из бюджета Пермского края (Пермской области, Коми-Пермяцкого автономного округа)
	01 06 05 02 02 0002 640	Средства, получаемые в порядке регресса сумм, уплаченных гарантом во исполнение (частичное исполнение) обязательств по государственным гарантиям Пермского края
	01 06 10 01 02 0000 510	Увеличение финансовых активов в собственности Пермского края за счет средств бюджета Пермского края, размещенных в банковские депозиты
	01 06 10 01 02 0000 610	Уменьшение финансовых активов в собственности Пермского края за счет средств бюджета Пермского края, размещенных в банковские депозиты
	01 06 10 02 02 0003 550	Увеличение финансовых активов в собственности Пермского края за счет средств автономных и бюджетных учреждений
892		Министерство по делам Коми-Пермяцкого округа Пермского края
	01 06 05 01 02 0001 640	Возврат бюджетных кредитов, предоставленных юридическим лицам из бюджета Пермского края (Пермской области, Коми-Пермяцкого автономного округа) за счет средств регионального фонда государственной финансовой поддержки досрочного завоза продукции (товаров) в районы Крайнего Севера и приравненные к ним местности с ограниченными сроками завоза грузов
	01 06 05 01 02 0002 640	Возврат бюджетных кредитов, предоставленных юридическим лицам из бюджета Пермского края (Пермской области, Коми-Пермяцкого автономного округа), за исключением кредитов, предоставленных за счет средств регионального фонда государственной финансовой поддержки досрочного завоза продукции (товаров) в районы Крайнего Севера и приравненные к ним местности с ограниченными сроками завоза грузов

Распределение доходов краевого бюджета по кодам поступлений в бюджет (группам, подгруппам, статьям видов доходов, статьям классификации операций сектора государственного управления, относящихся к доходам бюджета) на 2013 год

Код		Наименование кода поступлений в бюджет, группы, подгруппы, статьи, кода экономической классификации	Сумма, тыс.рублей
1	2	3	4
		доходов	
000	1 00 00000 00 0000 000	НАЛОГОВЫЕ И НЕНАЛОГОВЫЕ ДОХОДЫ	79 930 933,5
000	1 01 00000 00 0000 000	НАЛОГИ НА ПРИБЫЛЬ, ДОХОДЫ	57 687 763,3
000	1 01 01000 00 0000 110	Налог на прибыль организаций	38 850 524,0
000	1 01 02000 01 0000 110	Налог на доходы физических лиц	18 837 239,3
000	1 03 00000 00 0000 000	НАЛОГИ НА ТОВАРЫ (РАБОТЫ, УСЛУГИ), РЕАЛИЗУЕМЫЕ НА ТЕРРИТОРИИ РОССИЙСКОЙ ФЕДЕРАЦИИ	10 043 359,4
000	1 03 02000 01 0000 110	Акцизы по подакцизным товарам (продукции), производимым на территории Российской Федерации	10 043 359,4
000	1 05 00000 00 0000 000	НАЛОГИ НА СОВОКУПНЫЙ ДОХОД	2 987 030,2
000	1 05 01000 00 0000 110	Налог, взимаемый в связи с применением упрощенной системы налогообложения	2 987 030,2
000	1 06 00000 00 0000 000	НАЛОГИ НА ИМУЩЕСТВО	7 997 327,9
000	1 06 02000 02 0000 110	Налог на имущество организаций	7 997 327,9
000	1 07 00000 00 0000 000	НАЛОГИ, СБОРЫ И РЕГУЛЯРНЫЕ ПЛАТЕЖИ ЗА ПОЛЬЗОВАНИЕ ПРИРОДНЫМИ РЕСУРСАМИ	309 354,5
000	1 07 01000 01 0000 110	Налог на добычу полезных ископаемых	305 204,5
000	1 07 04000 01 0000 110	Сборы за пользование объектами животного мира и за пользование объектами водных биологических ресурсов	4 150,0
000	1 08 00000 00 0000 000	ГОСУДАРСТВЕННАЯ ПОШЛИНА	41 693,0
000	1 08 07000 01 0000 110	Государственная пошлина за государственную регистрацию, а также за совершение прочих юридически значимых действий	41 693,0
000	1 11 00000 00 0000 000	ДОХОДЫ ОТ ИСПОЛЬЗОВАНИЯ ИМУЩЕСТВА, НАХОДЯЩЕГОСЯ В ГОСУДАРСТВЕННОЙ И МУНИЦИПАЛЬНОЙ СОБСТВЕННОСТИ	223 603,7
000	1 11 01000 00 0000 120	Доходы в виде прибыли, приходящейся на доли в уставных (складочных) капиталах хозяйственных товариществ и обществ, или дивидендов по акциям, принадлежащим Российской Федерации, субъектам Российской Федерации или муниципальным образованиям	6 845,2
000	1 11 03000 00 0000 120	Проценты, полученные от предоставления бюджетных кредитов внутри страны	4 041,0
000	1 11 05000 00 0000 120	Доходы, получаемые в виде арендной либо иной платы за передачу в возмездное пользование государственного и муниципального имущества (за исключением имущества бюджетных и автономных учреждений, а также имущества государственных и муниципальных унитарных предприятий, в том числе казенных)	142 787,9
000	1 11 07000 00 0000 120	Платежи от государственных и муниципальных унитарных предприятий	27 829,6
000	1 11 09000 00 0000 120	Прочие доходы от использования имущества и прав, находящихся в государственной и муниципальной собственности (за исключением имущества бюджетных и автономных учреждений, а также имущества государственных и муниципальных унитарных предприятий, в том числе казенных)	42 100,0
000	1 12 00000 00 0000 000	ПЛАТЕЖИ ПРИ ПОЛЬЗОВАНИИ ПРИРОДНЫМИ РЕСУРСАМИ	377 896,3
000	1 12 01000 01 0000 120	Плата за негативное воздействие на окружающую среду	136 944,1
000	1 12 02000 00 0000 120	Платежи при пользовании недрами	33 766,7
000	1 12 04000 00 0000 120	Плата за использование лесов	207 185,5
000	1 13 00000 00 0000 000	ДОХОДЫ ОТ ОКАЗАНИЯ ПЛАТНЫХ УСЛУГ (РАБОТ) И КОМПЕНСАЦИИ ЗАТРАТ ГОСУДАРСТВА	54 443,6
000	1 13 01000 00 0000 130	Доходы от оказания платных услуг (работ)	54 293,6
000	1 13 02000 00 0000 130	Доходы от компенсации затрат государства	150,0

1	2	3	4
000	1 14 00000 00 0000 000	ДОХОДЫ ОТ ПРОДАЖИ МАТЕРИАЛЬНЫХ И НЕМАТЕРИАЛЬНЫХ АКТИВОВ	29 861,6
000	1 14 06000 00 0000 430	Доходы от продажи земельных участков, находящихся в государственной и муниципальной собственности (за исключением земельных участков бюджетных и автономных учреждений)	29 861,6
000	1 15 00000 00 0000 000	АДМИНИСТРАТИВНЫЕ ПЛАТЕЖИ И СБОРЫ	4 200,0
000	1 15 02000 00 0000 140	Платежи, взимаемые государственными и муниципальными органами (организациями) за выполнение определенных функций	4 200,0
000	1 16 00000 00 0000 000	ШТРАФЫ, САНКЦИЙ, ВОЗМЕЩЕНИЕ УЩЕРБА	174 400,0
000	1 16 26000 01 0000 140	Денежные взыскания (штрафы) за нарушение законодательства о рекламе	400,0
000	1 16 27000 01 0000 140	Денежные взыскания (штрафы) за нарушение Федерального закона "О пожарной безопасности"	20 000,0
000	1 16 30000 01 0000 140	Денежные взыскания (штрафы) за правонарушения в области дорожного движения	150 000,0
000	1 16 90000 00 0000 140	Прочие поступления от денежных взысканий (штрафов) и иных сумм в возмещение ущерба	4 000,0
000	2 00 00000 00 0000 000	БЕЗВОЗМЕЗДНЫЕ ПОСТУПЛЕНИЯ	6 335 379,4
000	2 02 00000 00 0000 000	Безвозмездные поступления от других бюджетов бюджетной системы Российской Федерации	6 335 379,4
000	2 02 01000 00 0000 151	Дотации бюджетам субъектов Российской Федерации и муниципальных образований	754 725,9
000	2 02 01001 02 0000 151	Дотации бюджетам субъектов Российской Федерации на выравнивание бюджетной обеспеченности	10 001,8
000	2 02 01003 02 0000 151	Дотации бюджетам субъектов Российской Федерации на поддержку мер по обеспечению сбалансированности бюджетов	685 619,1
000	2 02 01007 02 0000 151	Дотации бюджетам субъектов Российской Федерации на предоставление дотаций бюджетам закрытых административно-территориальных образований	59 105,0
000	2 02 02000 00 0000 151	Субсидии бюджетам субъектов Российской Федерации и муниципальных образований (межбюджетные субсидии)	347 793,7
000	2 02 02005 02 0000 151	Субсидии бюджетам субъектов Российской Федерации на оздоровление детей	66 932,2
000	2 02 02047 02 0000 151	Субсидии бюджетам субъектов Российской Федерации на обеспечение жилыми помещениями детей-сирот, детей, оставшихся без попечения родителей, а также детей, находящихся под опекой (попечительством), не имеющих закрепленного жилого помещения	280 861,5
000	2 02 03000 00 0000 151	Субвенции бюджетам субъектов Российской Федерации и муниципальных образований	4 971 383,5
000	2 02 03001 02 0000 151	Субвенции бюджетам субъектов Российской Федерации на оплату жилищно-коммунальных услуг отдельным категориям граждан	2 398 220,6
000	2 02 03003 02 0000 151	Субвенции бюджетам субъектов Российской Федерации на государственную регистрацию актов гражданского состояния	152 785,2
000	2 02 03004 02 0000 151	Субвенции бюджетам субъектов Российской Федерации на обеспечение мер социальной поддержки для лиц, награжденных знаком "Почетный донор СССР", "Почетный донор России"	92 961,0
000	2 02 03005 02 0000 151	Субвенции бюджетам субъектов Российской Федерации на организацию, регулирование и охрану водных биологических ресурсов	328,8
000	2 02 03006 02 0000 151	Субвенции бюджетам субъектов Российской Федерации на охрану и использование охотничьих ресурсов	363,6
000	2 02 03010 02 0000 151	Субвенции бюджетам субъектов Российской Федерации на перевозку несовершеннолетних, самовольно ушедших из семей, детских домов, школ-интернатов, специальных учебно-воспитательных и иных детских учреждений	1 223,7
000	2 02 03011 02 0000 151	Субвенции бюджетам субъектов Российской Федерации на государственные единовременные пособия и ежемесячные денежные компенсации гражданам при возникновении поствакцинальных осложнений	290,0

1	2	3	4
000	2 02 03012 02 0000 151	Субвенции бюджетам субъектов Российской Федерации на выплаты инвалидам компенсаций страховых премий по договорам обязательного страхования гражданской ответственности владельцев транспортных средств	799,3
000	2 02 03015 02 0000 151	Субвенции бюджетам субъектов Российской Федерации на осуществление первичного воинского учета на территориях, где отсутствуют военные комиссариаты	47 092,4
000	2 02 03018 02 0000 151	Субвенции бюджетам субъектов Российской Федерации на осуществление отдельных полномочий в области лесных отношений	410 341,0
000	2 02 03019 02 0000 151	Субвенции бюджетам субъектов Российской Федерации на осуществление отдельных полномочий в области водных отношений	84 780,7
000	2 02 03020 02 0000 151	Субвенции бюджетам субъектов Российской Федерации на выплату единовременного пособия при всех формах устройства детей, лишенных родительского попечения, в семью	45 740,1
000	2 02 03025 02 0000 151	Субвенции бюджетам субъектов Российской Федерации на реализацию полномочий Российской Федерации по осуществлению социальных выплат безработным гражданам	1 193 383,4
000	2 02 03031 02 0000 151	Субвенции бюджетам субъектов Российской Федерации на охрану и использование объектов животного мира (за исключением охотничьих ресурсов и водных биологических ресурсов)	105,3
000	2 02 03032 02 0000 151	Субвенции бюджетам субъектов Российской Федерации на осуществление полномочий Российской Федерации в области охраны и использования охотничьих ресурсов по контролю, надзору, выдаче разрешений на добычу охотничьих ресурсов и заключению охотхозяйственных соглашений	8 534,4
000	2 02 03053 02 0000 151	Субвенции бюджетам субъектов Российской Федерации на выплату единовременного пособия беременной жене военнослужащего, проходящего военную службу по призыву, а также ежемесячного пособия на ребенка военнослужащего, проходящего военную службу по призыву	56 314,6
000	2 02 03054 02 0000 151	Субвенции бюджетам субъектов Российской Федерации на осуществление переданных полномочий Российской Федерации в области охраны здоровья граждан	4 052,2
000	2 02 03060 02 0000 151	Субвенции бюджетам субъектов Российской Федерации на осуществление полномочий Российской Федерации по контролю качества образования, лицензированию и государственной аккредитации образовательных учреждений, надзору и контролю за соблюдением законодательства в области образования	20 219,5
000	2 02 03069 02 0000 151	Субвенции бюджетам субъектов Российской Федерации на обеспечение жильем отдельных категорий граждан, установленных Федеральным законом от 12 января 1995 года № 5-ФЗ «О ветеранах», в соответствии с Указом Президента Российской Федерации от 7 мая 2008 года № 714 «Об обеспечении жильем ветеранов Великой Отечественной войны 1941 – 1945 годов»	369 829,8
000	2 02 03070 02 0000 151	Субвенции бюджетам субъектов Российской Федерации на обеспечение жильем отдельных категорий граждан, установленных Федеральными законами от 12 января 1995 года № 5-ФЗ "О ветеранах" и от 24 ноября 1995 года № 181-ФЗ "О социальной защите инвалидов в Российской Федерации"	82 784,0
000	2 02 03071 02 0000 151	Субвенции бюджетам субъектов Российской Федерации и муниципальных образований на осуществление переданных полномочий Российской Федерации по государственной охране объектов культурного наследия федерального значения	1 233,9
000	2 02 04000 00 0000 151	Иные межбюджетные трансферты	261 476,3

1	2	3	4
000	2 02 04001 02 0000 151	Межбюджетные трансферты, передаваемые бюджетам субъектов Российской Федерации на содержание депутатов Государственной Думы и их помощников	11 990,8
000	2 02 04002 02 0000 151	Межбюджетные трансферты, передаваемые бюджетам субъектов Российской Федерации на содержание членов Совета Федерации и их помощников	3 613,5
000	2 02 04007 02 0000 151	Межбюджетные трансферты, передаваемые бюджетам субъектов Российской Федерации на реализацию программ местного развития и обеспечение занятости для шахтерских городов и поселков	229 600,0
000	2 02 04010 02 0000 151	Межбюджетные трансферты, передаваемые бюджетам субъектов Российской Федерации на переселение граждан из закрытых административно-территориальных образований	9 821,0
000	2 02 04025 02 0000 151	Межбюджетные трансферты, передаваемые бюджетам субъектов Российской Федерации на комплектование книжных фондов библиотек муниципальных образований и государственных библиотек городов Москвы и Санкт-Петербурга	6 451,0
		ВСЕГО ДОХОДОВ	86 266 312,9

Распределение доходов краевого бюджета по кодам поступлений в бюджет (группам, подгруппам, статьям видов доходов, статьям классификации операций сектора государственного управления, относящихся к доходам бюджета) на 2014-2015 годы, тыс.рублей

Код		Наименование кода поступлений в бюджет, группы, подгруппы, статьи, кода экономической классификации доходов	2014 год	2015 год
1	2	3	4	5
000	1 00 00000 00 0000 000	НАЛОГОВЫЕ И НЕНАЛОГОВЫЕ ДОХОДЫ	86 779 859,2	92 276 328,7
000	1 01 00000 00 0000 000	НАЛОГИ НА ПРИБЫЛЬ, ДОХОДЫ	62 352 887,2	66 870 861,0
000	1 01 01000 00 0000 110	Налог на прибыль организаций	41 648 868,6	44 816 224,2
000	1 01 02000 01 0000 110	Налог на доходы физических лиц	20 704 018,6	22 054 636,8
000	1 03 00000 00 0000 000	НАЛОГИ НА ТОВАРЫ (РАБОТЫ, УСЛУГИ), РЕАЛИЗУЕМЫЕ НА ТЕРРИТОРИИ РОССИЙСКОЙ ФЕДЕРАЦИИ	11 533 813,6	12 249 246,8
000	1 03 02000 01 0000 110	Акцизы по подакцизным товарам (продукции), производимым на территории Российской Федерации	11 533 813,6	12 249 246,8
000	1 05 00000 00 0000 000	НАЛОГИ НА СОВОКУПНЫЙ ДОХОД	3 202 096,4	3 397 424,3
000	1 05 01000 00 0000 110	Налог, взимаемый в связи с применением упрощенной системы налогообложения	3 202 096,4	3 397 424,3
000	1 06 00000 00 0000 000	НАЛОГИ НА ИМУЩЕСТВО	8 444 202,6	8 492 334,5
000	1 06 02000 02 0000 110	Налог на имущество организаций	8 444 202,6	8 492 334,5
000	1 07 00000 00 0000 110	НАЛОГИ, СБОРЫ И РЕГУЛЯРНЫЕ ПЛАТЕЖИ ЗА ПОЛЬЗОВАНИЕ ПРИРОДНЫМИ РЕСУРСАМИ	309 354,5	309 354,5
000	1 07 01000 01 0000 000	Налог на добычу полезных ископаемых	305 204,5	305 204,5
000	1 07 04000 01 0000 110	Сборы за пользование объектами животного мира и за пользование объектами водных биологических ресурсов	4 150,0	4 150,0
000	1 08 00000 00 0000 000	ГОСУДАРСТВЕННАЯ ПОШЛИНА	35 180,9	29 616,3
000	1 08 07000 01 0000 110	Государственная пошлина за государственную регистрацию, а также за совершение прочих юридически значимых действий	35 180,9	29 616,3
000	1 11 00000 00 0000 000	ДОХОДЫ ОТ ИСПОЛЬЗОВАНИЯ ИМУЩЕСТВА, НАХОДЯЩЕГОСЯ В ГОСУДАРСТВЕННОЙ И МУНИЦИПАЛЬНОЙ СОБСТВЕННОСТИ	222 440,9	230 185,9
000	1 11 01000 00 0000 120	Доходы в виде прибыли, приходящейся на доли в уставных (складочных) капиталах хозяйственных товариществ и обществ, или дивидендов по акциям, принадлежащим Российской Федерации, субъектам Российской Федерации или муниципальным образованиям	9 870,8	12 559,8
000	1 11 03000 00 0000 120	Проценты, полученные от предоставления бюджетных кредитов внутри страны	1 775,1	880,2
000	1 11 05000 00 0000 120	Доходы, получаемые в виде арендной либо иной платы за передачу в возмездное пользование государственного и муниципального имущества (за исключением имущества бюджетных и автономных учреждений, а также имущества государственных и муниципальных унитарных предприятий, в том числе казенных)	138 309,1	132 272,4
000	1 11 07000 00 0000 120	Платежи от государственных и муниципальных унитарных предприятий	28 685,9	39 373,5
000	1 11 09000 00 0000 120	Прочие доходы от использования имущества и прав, находящихся в государственной и муниципальной собственности (за исключением имущества бюджетных и автономных учреждений, а также имущества государственных и муниципальных унитарных предприятий, в том числе казенных)	43 800,0	45 100,0
000	1 12 00000 00 0000 000	ПЛАТЕЖИ ПРИ ПОЛЬЗОВАНИИ ПРИРОДНЫМИ РЕСУРСАМИ	411 967,0	427 080,9

1	2	3	4	5
000	1 12 01000 01 0000 120	Плата за негативное воздействие на окружающую среду	150 638,5	165 702,4
000	1 12 02000 00 0000 120	Платежи при пользовании недрами	33 766,7	33 816,7
000	1 12 04000 00 0000 120	Плата за использование лесов	227 561,8	227 561,8
000	1 13 00000 00 0000 000	ДОХОДЫ ОТ ОКАЗАНИЯ ПЛАТНЫХ УСЛУГ (РАБОТ) И КОМПЕНСАЦИИ ЗАТРАТ ГОСУДАРСТВА	60 566,4	63 922,8
000	1 13 01000 00 0000 130	Доходы от оказания платных услуг (работ)	60 416,4	63 772,8
000	1 13 03020 02 0000 130	Прочие доходы от оказания платных услуг получателями средств бюджетов субъектов Российской Федерации и компенсации затрат бюджетов субъектов Российской Федерации	150,0	150,0
000	1 14 00000 00 0000 000	ДОХОДЫ ОТ ПРОДАЖИ МАТЕРИАЛЬНЫХ И НЕМАТЕРИАЛЬНЫХ АКТИВОВ	29 801,7	29 801,7
000	1 14 06000 00 0000 430	Доходы от продажи земельных участков, находящихся в государственной и муниципальной собственности (за исключением земельных участков бюджетных и автономных учреждений)	29 801,7	29 801,7
000	1 15 00000 00 0000 000	АДМИНИСТРАТИВНЫЕ ПЛАТЕЖИ И СБОРЫ	3 148,0	2 100,0
000	1 15 02000 00 0000 140	Платежи, взимаемые государственными и муниципальными органами (организациями) за выполнение определенных функций	3 148,0	2 100,0
000	1 16 00000 00 0000 000	ШТРАФЫ, САНКЦИИ, ВОЗМЕЩЕНИЕ УЩЕРБА	174 400,0	174 400,0
000	1 16 26000 01 0000 140	Денежные взыскания (штрафы) за нарушение законодательства о рекламе	400,0	400,0
000	1 16 27000 01 0000 140	Денежные взыскания (штрафы) за нарушение Федерального закона "О пожарной безопасности"	20 000,0	20 000,0
000	1 16 30000 01 0000 140	Денежные взыскания (штрафы) за правонарушения в области дорожного движения	150 000,0	150 000,0
000	1 16 90000 00 0000 140	Прочие поступления от денежных взысканий (штрафов) и иных сумм в возмещение ущерба	4 000,0	4 000,0
000	2 00 00000 00 0000 000	БЕЗВОЗМЕЗДНЫЕ ПОСТУПЛЕНИЯ	5 267 411,0	5 268 050,8
000	2 02 00000 00 0000 000	Безвозмездные поступления от других бюджетов бюджетной системы Российской Федерации	5 267 411,0	5 268 050,8
000	2 02 01000 00 0000 151	Дотации бюджетам субъектов Российской Федерации и муниципальных образований	61 620,7	54 659,0
000	2 02 01001 02 0000 151	Дотации бюджетам субъектов Российской Федерации на выравнивание бюджетной обеспеченности	8 566,7	0,0
000	2 02 01007 02 0000 151	Дотации бюджетам субъектов Российской Федерации на предоставление дотаций бюджетам закрытых административно-территориальных образований	53 054,0	54 659,0
000	2 02 02000 00 0000 151	Субсидии бюджетам субъектов Российской Федерации и муниципальных образований (межбюджетные субсидии)	333 750,7	252 775,4
000	2 02 02005 02 0000 151	Субсидии бюджетам субъектов Российской Федерации на оздоровление детей	66 932,3	0,0
000	2 02 02047 02 0000 151	Субсидии бюджетам субъектов Российской Федерации на обеспечение жилыми помещениями детей-сирот, детей, оставшихся без попечения родителей, а также детей, находящихся под опекой (попечительством), не имеющих закрепленного жилого помещения	266 818,4	252 775,4
000	2 02 03000 00 0000 151	Субвенции бюджетам субъектов Российской Федерации и муниципальных образований	4 790 106,6	4 928 683,4
000	2 02 03001 02 0000 151	Субвенции бюджетам субъектов Российской Федерации на оплату жилищно-коммунальных услуг отдельным категориям граждан	2 518 636,4	2 692 438,5
000	2 02 03003 02 0000 151	Субвенции бюджетам субъектов Российской Федерации на государственную регистрацию актов гражданского состояния	162 499,0	162 857,8

1	2	3	4	5
000	2 02 03004 02 0000 151	Субвенции бюджетам субъектов Российской Федерации на обеспечение мер социальной поддержки лиц, награжденных знаком "Почетный донор СССР", "Почетный донор России"	97 607,0	102 491,5
000	2 02 03005 02 0000 151	Субвенции бюджетам субъектов Российской Федерации на организацию, регулирование и охрану водных биологических ресурсов	328,8	328,8
000	2 02 03006 02 0000 151	Субвенции бюджетам субъектов Российской Федерации на охрану и использование охотничьих ресурсов	363,6	363,6
000	2 02 03010 02 0000 151	Субвенции бюджетам субъектов Российской Федерации на перевозку несовершеннолетних, самовольно ушедших из семей, детских домов, школ-интернатов, специальных учебно-воспитательных и иных детских учреждений	1 015,1	1 015,0
000	2 02 03011 02 0000 151	Субвенции бюджетам субъектов Российской Федерации на государственные единовременные пособия и ежемесячные денежные компенсации гражданам при возникновении поствакцинальных осложнений	290,0	290,0
000	2 02 03012 02 0000 151	Субвенции бюджетам субъектов Российской Федерации на выплаты инвалидам компенсаций страховых премий по договорам обязательного страхования гражданской ответственности владельцев транспортных средств	799,3	799,3
000	2 02 03015 02 0000 151	Субвенции бюджетам субъектов Российской Федерации на осуществление первичного воинского учета на территориях, где отсутствуют военные комиссариаты	47 065,2	47 164,2
000	2 02 03018 02 0000 151	Субвенции бюджетам субъектов Российской Федерации на осуществление отдельных полномочий в области лесных отношений	412 539,6	412 539,6
000	2 02 03019 02 0000 151	Субвенции бюджетам субъектов Российской Федерации на осуществление отдельных полномочий в области водных отношений	84 780,7	84 780,7
000	2 02 03020 02 0000 151	Субвенции бюджетам субъектов Российской Федерации на выплату единовременного пособия при всех формах устройства детей, лишенных родительского попечения, в семью	48 027,1	50 428,5
000	2 02 03025 02 0000 151	Субвенции бюджетам субъектов Российской Федерации на реализацию полномочий Российской Федерации по осуществлению социальных выплат безработным гражданам	1 242 119,1	1 196 141,9
000	2 02 03031 02 0000 151	Субвенции бюджетам субъектов Российской Федерации на охрану и использование объектов животного мира (за исключением охотничьих ресурсов и водных биологических ресурсов)	105,3	105,3
000	2 02 03032 02 0000 151	Субвенции бюджетам субъектов Российской Федерации на осуществление полномочий Российской Федерации в области охраны и использования охотничьих ресурсов по контролю, надзору, выдаче разрешений на добычу охотничьих ресурсов и заключению охотхозяйственных соглашений	8 748,3	8 846,3
000	2 02 03053 02 0000 151	Субвенции бюджетам субъектов Российской Федерации на выплату единовременного пособия беременной жене военнослужащего, проходящего военную службу по призыву, а также ежемесячного пособия на ребенка военнослужащего, проходящего военную службу по призыву	56 314,6	59 165,8
000	2 02 03054 02 0000 151	Субвенции бюджетам субъектов Российской Федерации на осуществление переданных полномочий Российской Федерации в области охраны здоровья граждан	4 176,1	4 176,1

1	2	3	4	5
000	2 02 03060 02 0000 151	Субвенции бюджетам субъектов Российской Федерации на осуществление полномочий Российской Федерации по контролю качества образования, лицензированию и государственной аккредитации образовательных учреждений, надзору и контролю за соблюдением законодательства в области образования	20 635,1	20 690,7
000	2 02 03070 02 0000 151	Субвенции бюджетам субъектов Российской Федерации на обеспечение жильем отдельных категорий граждан, установленных Федеральными законами от 12 января 1995 года № 5-ФЗ "О ветеранах" и от 24 ноября 1995 года № 181-ФЗ "О социальной защите инвалидов в Российской Федерации"	82 767,0	82 749,5
000	2 02 03071 02 0000 151	Субвенции бюджетам субъектов Российской Федерации и муниципальных образований на осуществление переданных полномочий Российской Федерации по государственной охране объектов культурного наследия федерального значения	1 289,3	1 310,3
000	2 02 04000 00 0000 151	Иные межбюджетные трансферты	81 933,0	31 933,0
000	2 02 04001 02 0000 151	Межбюджетные трансферты, передаваемые бюджетам субъектов Российской Федерации на содержание депутатов Государственной Думы и их помощников	11 990,8	11 990,8
000	2 02 04002 02 0000 151	Межбюджетные трансферты, передаваемые бюджетам субъектов Российской Федерации на содержание членов Совета Федерации и их помощников	3 670,2	3 670,2
000	2 02 04007 02 0000 151	Межбюджетные трансферты, передаваемые бюджетам субъектов Российской Федерации на реализацию программ местного развития и обеспечение занятости для шахтерских городов и поселков	50 000,0	0,0
000	2 02 04010 02 0000 151	Межбюджетные трансферты, передаваемые бюджетам субъектов Российской Федерации на переселение граждан из закрытых административно-территориальных образований	9 821,0	9 821,0
000	2 02 04025 02 0000 151	Межбюджетные трансферты, передаваемые бюджетам субъектов Российской Федерации на комплектование книжных фондов библиотек муниципальных образований и государственных библиотек городов Москвы и Санкт-Петербурга	6 451,0	6 451,0
		ВСЕГО ДОХОДОВ	92 047 270,2	97 544 379,5

Распределение бюджетных ассигнований на 2013 год по разделам и подразделам, целевым статьям и видам расходов классификации расходов бюджета, тыс.рублей

Рз, ПР	ЦСР	ВР	Наименование расходов	Всего Пермский край
1	2	3	4	5
0100			ОБЩЕГОСУДАРСТВЕННЫЕ ВОПРОСЫ	6 667 890,9
0102			Функционирование высшего должностного лица субъекта Российской Федерации и муниципального образования	184 579,9
	0020000		Руководство и управление в сфере установленных функций органов государственной власти	184 579,9
	0020100		Губернатор субъекта Российской Федерации	3 319,5
		100	Расходы на выплаты персоналу в целях обеспечения выполнения функций государственными органами, казенными учреждениями	3 319,5
		120	Расходы на выплаты персоналу государственных органов	3 319,5
	0020200		Руководитель Администрации губернатора субъекта Российской Федерации	2 531,1
		100	Расходы на выплаты персоналу в целях обеспечения выполнения функций государственными органами, казенными учреждениями	2 531,1
		120	Расходы на выплаты персоналу государственных органов	2 531,1
	0020400		Центральный аппарат	178 729,3
		100	Расходы на выплаты персоналу в целях обеспечения выполнения функций государственными органами, казенными учреждениями	142 711,2
		120	Расходы на выплаты персоналу государственных органов	142 711,2
		200	Закупка товаров, работ и услуг для государственных нужд	35 878,1
		240	Иные закупки товаров, работ и услуг для государственных нужд	35 878,1
		800	Иные бюджетные ассигнования	140,0
		850	Уплата налогов, сборов и иных обязательных платежей в бюджетную систему Российской Федерации	140,0
0103			Функционирование законодательных (представительных) органов государственной власти и представительных органов муниципальных образований	513 567,9
	0010000		Руководство и управление в сфере установленных функций	15 604,3
	0011000		Депутаты Государственной Думы и их помощники	11 990,8
		100	Расходы на выплаты персоналу в целях обеспечения выполнения функций государственными органами, казенными учреждениями	10 320,2
		120	Расходы на выплаты персоналу государственных органов	10 320,2
		200	Закупка товаров, работ и услуг для государственных нужд	1 670,6
		240	Иные закупки товаров, работ и услуг для государственных нужд	1 670,6
	0011200		Члены Совета Федерации и их помощники	3 613,5
		100	Расходы на выплаты персоналу в целях обеспечения выполнения функций государственными органами, казенными учреждениями	3 118,5
		120	Расходы на выплаты персоналу государственных органов	3 118,5

1	2	3	4	5
		200	Закупка товаров, работ и услуг для государственных нужд	495,0
		240	Иные закупки товаров, работ и услуг для государственных нужд	495,0
	0020000		Руководство и управление в сфере установленных функций органов государственной власти	497 520,6
	0020400		Центральный аппарат	460 595,9
		100	Расходы на выплаты персоналу в целях обеспечения выполнения функций государственными органами, казенными учреждениями	193 723,5
		120	Расходы на выплаты персоналу государственных органов	193 723,5
		200	Закупка товаров, работ и услуг для государственных нужд	265 172,4
		240	Иные закупки товаров, работ и услуг для государственных нужд	265 172,4
		800	Иные бюджетные ассигнования	1 700,0
		850	Уплата налогов, сборов и иных обязательных платежей в бюджетную систему Российской Федерации	1 700,0
	0020900		Председатель Законодательного Собрания субъекта Российской Федерации	2 938,6
		100	Расходы на выплаты персоналу в целях обеспечения выполнения функций государственными органами, казенными учреждениями	2 938,6
		120	Расходы на выплаты персоналу государственных органов	2 938,6
	0021000		Депутаты (члены) Законодательного Собрания субъекта Российской Федерации	33 986,1
		100	Расходы на выплаты персоналу в целях обеспечения выполнения функций государственными органами, казенными учреждениями	33 986,1
		120	Расходы на выплаты персоналу государственных органов	33 986,1
	5200000		Иные безвозмездные и безвозвратные перечисления	443,0
	5205100		Конкурс на лучшую организацию работы представительных органов муниципальных районов и городских округов Пермского края	443,0
		500	Межбюджетные трансферты	443,0
		540	Иные межбюджетные трансферты	443,0
0104			Функционирование Правительства Российской Федерации, высших исполнительных органов государственной власти субъектов Российской Федерации, местных администраций	225 869,9
	0020000		Руководство и управление в сфере установленных функций органов государственной власти	225 869,9
	0020400		Центральный аппарат	223 338,8
		100	Расходы на выплаты персоналу в целях обеспечения выполнения функций государственными органами, казенными учреждениями	82 730,2
		120	Расходы на выплаты персоналу государственных органов	82 730,2
		200	Закупка товаров, работ и услуг для государственных нужд	139 185,7
		240	Иные закупки товаров, работ и услуг для государственных нужд	139 185,7
		800	Иные бюджетные ассигнования	1 422,9
		850	Уплата налогов, сборов и иных обязательных платежей в бюджетную систему Российской Федерации	1 422,9
	0020600		Председатель Правительства субъекта Российской Федерации	2 531,1
		100	Расходы на выплаты персоналу в целях обеспечения выполнения функций государственными органами, казенными учреждениями	2 531,1

1	2	3	4	5
		120	Расходы на выплаты персоналу государственных органов	2 531,1
0105			Судебная система	267 580,8
	0020000		Руководство и управление в сфере установленных функций органов государственной власти	267 580,8
	0022300		Обеспечение деятельности мировых судей	267 580,8
		100	Расходы на выплаты персоналу в целях обеспечения выполнения функций государственными органами, казенными учреждениями	134 454,6
		120	Расходы на выплаты персоналу государственных органов	134 454,6
		200	Закупка товаров, работ и услуг для государственных нужд	132 876,2
		240	Иные закупки товаров, работ и услуг для государственных нужд	132 876,2
		800	Иные бюджетные ассигнования	250,0
		850	Уплата налогов, сборов и иных обязательных платежей в бюджетную систему Российской Федерации	250,0
0106			Обеспечение деятельности финансовых, налоговых и таможенных органов и органов финансового (финансово-бюджетного) надзора	233 467,2
	0020000		Руководство и управление в сфере установленных функций органов государственной власти	227 642,7
	0020400		Центральный аппарат	225 276,6
		100	Расходы на выплаты персоналу в целях обеспечения выполнения функций государственными органами, казенными учреждениями	119 970,8
		120	Расходы на выплаты персоналу государственных органов	119 970,8
		200	Закупка товаров, работ и услуг для государственных нужд	104 959,8
		240	Иные закупки товаров, работ и услуг для государственных нужд	104 959,8
		800	Иные бюджетные ассигнования	346,0
		850	Уплата налогов, сборов и иных обязательных платежей в бюджетную систему Российской Федерации	346,0
	0022400		Руководитель счетной палаты субъекта Российской Федерации	2 366,1
		100	Расходы на выплаты персоналу в целях обеспечения выполнения функций государственными органами, казенными учреждениями	2 366,1
		120	Расходы на выплаты персоналу государственных органов	2 366,1
	5210000		Межбюджетные трансферты	5 824,5
	5210200		Финансовое обеспечение переданных органам местного самоуправления государственных полномочий	5 824,5
	5210207		Обслуживание лицевых счетов органов государственной власти Пермского края, государственных краевых учреждений	5 824,5
		500	Межбюджетные трансферты	5 824,5
		530	Субвенции	5 824,5
0107			Обеспечение проведения выборов и референдумов	108 276,8
	0020000		Руководство и управление в сфере установленных функций органов государственной власти	108 276,8
	0020400		Центральный аппарат	100 159,3
		100	Расходы на выплаты персоналу в целях обеспечения выполнения функций государственными органами, казенными учреждениями	84 102,5
		120	Расходы на выплаты персоналу государственных органов	84 102,5
		200	Закупка товаров, работ и услуг для государственных нужд	15 992,8

1	2	3	4	5
		240	Иные закупки товаров, работ и услуг для государственных нужд	15 992,8
		800	Иные бюджетные ассигнования	64,0
		850	Уплата налогов, сборов и иных обязательных платежей в бюджетную систему Российской Федерации	64,0
	0022500		Члены избирательной комиссии субъектов Российской Федерации	8 117,5
		100	Расходы на выплаты персоналу в целях обеспечения выполнения функций государственными органами, казенными учреждениями	8 117,5
		120	Расходы на выплаты персоналу государственных органов	8 117,5
0108			Международные отношения и международное сотрудничество	3 262,9
	0300000		Международное сотрудничество	3 262,9
	0300100		Международные культурные, научные и информационные связи	3 262,9
		100	Расходы на выплаты персоналу в целях обеспечения выполнения функций государственными органами, казенными учреждениями	200,0
		120	Расходы на выплаты персоналу государственных органов	200,0
		200	Закупка товаров, работ и услуг для государственных нужд	3 062,9
		240	Иные закупки товаров, работ и услуг для государственных нужд	3 062,9
0110			Фундаментальные исследования	32 000,0
	0610000		Поддержка организаций, осуществляющих фундаментальные исследования	32 000,0
	0610100		Соглашение о сотрудничестве между Российским фондом фундаментальных исследований и Пермским краем в проведении совместного конкурса проектов фундаментальных исследований в 2013-2017 годах	29 000,0
		800	Иные бюджетные ассигнования	29 000,0
		810	Субсидии юридическим лицам (кроме государственных учреждений) и физическим лицам - производителям товаров, работ, услуг	29 000,0
	0610200		Соглашение между Российским гуманитарным научным фондом и Пермским краем "О конкурсах проектов в области гуманитарных наук"	3 000,0
		800	Иные бюджетные ассигнования	3 000,0
		810	Субсидии юридическим лицам (кроме государственных учреждений) и физическим лицам - производителям товаров, работ, услуг	3 000,0
0111			Резервные фонды	200 000,0
	0700000		Резервные фонды	200 000,0
	0700100		Резервный фонд Правительства Пермского края	200 000,0
		800	Иные бюджетные ассигнования	200 000,0
		870	Резервные средства	200 000,0
0113			Другие общегосударственные вопросы	4 899 285,5
	0010000		Руководство и управление в сфере установленных функций	152 785,2
	0013800		Государственная регистрация актов гражданского состояния	152 785,2
		100	Расходы на выплаты персоналу в целях обеспечения выполнения функций государственными органами, казенными учреждениями	9 368,4
		120	Расходы на выплаты персоналу государственных органов	9 368,4
		200	Закупка товаров, работ и услуг для государственных нужд	33 262,1
		240	Иные закупки товаров, работ и услуг для государственных нужд	33 262,1

1	2	3	4	5
		500	Межбюджетные трансферты	109 792,7
		530	Субвенции	109 792,7
		800	Иные бюджетные ассигнования	362,0
		850	Уплата налогов, сборов и иных обязательных платежей в бюджетную систему Российской Федерации	362,0
	0020000		Руководство и управление в сфере установленных функций органов государственной власти	240 988,0
	0020400		Центральный аппарат	185 374,2
		100	Расходы на выплаты персоналу в целях обеспечения выполнения функций государственными органами, казенными учреждениями	130 257,4
		120	Расходы на выплаты персоналу государственных органов	130 257,4
		200	Закупка товаров, работ и услуг для государственных нужд	54 852,2
		240	Иные закупки товаров, работ и услуг для государственных нужд	54 852,2
		800	Иные бюджетные ассигнования	264,6
		850	Уплата налогов, сборов и иных обязательных платежей в бюджетную систему Российской Федерации	264,6
	0021100		Уполномоченный по правам человека	2 416,3
		100	Расходы на выплаты персоналу в целях обеспечения выполнения функций государственными органами, казенными учреждениями	2 416,3
		120	Расходы на выплаты персоналу государственных органов	2 416,3
	0022200		Обеспечение деятельности членов Общественной палаты Пермского края	1 613,8
		200	Закупка товаров, работ и услуг для государственных нужд	1 613,8
		240	Иные закупки товаров, работ и услуг для государственных нужд	1 613,8
	0023500		Предоставление услуги по организации централизованного предоставления государственных услуг на территории Пермского края по принципу «одного окна»	51 583,7
		600	Предоставление субсидий бюджетным, автономным учреждениям и иным некоммерческим организациям	51 583,7
		620	Субсидии автономным учреждениям	51 583,7
	0100000		Мероприятия по реализации государственной национальной политики	2 774,2
	0100200		Расходы на проведение мероприятий этнокультурной направленности	2 774,2
		200	Закупка товаров, работ и услуг для государственных нужд	2 594,2
		240	Иные закупки товаров, работ и услуг для государственных нужд	2 594,2
		300	Социальное обеспечение и иные выплаты населению	180,0
		350	Премии и гранты	180,0
	0900000		Реализация государственной политики в области приватизации и управления государственной и муниципальной собственностью	316 523,4
	0900100		Расходы на выполнение функций по обеспечению эксплуатации, учета, сохранности и использования движимого и недвижимого имущества, нежилых помещений, зданий, сооружений, земельных участков и по организации и проведению приватизации государственного краевого имущества	39 736,7
		100	Расходы на выплаты персоналу в целях обеспечения выполнения функций государственными органами, казенными учреждениями	5 101,6
		110	Расходы на выплаты персоналу казенных учреждений	5 101,6

1	2	3	4	5
		200	Закупка товаров, работ и услуг для государственных нужд	20 924,3
		240	Иные закупки товаров, работ и услуг для государственных нужд	20 924,3
		800	Иные бюджетные ассигнования	13 710,8
		850	Уплата налогов, сборов и иных обязательных платежей в бюджетную систему Российской Федерации	13 710,8
	0909900		Предоставление услуги по обеспечению эксплуатации административных зданий и помещений, находящихся в государственной собственности Пермского края	276 786,7
		600	Предоставление субсидий бюджетным, автономным учреждениям и иным некоммерческим организациям	276 786,7
		610	Субсидии бюджетным учреждениям	276 786,7
	0920000		Реализация государственных функций, связанных с общегосударственным управлением	903 176,9
	0920100		Выполнение других обязательств государства	747 976,9
	0920101		Расходы по организации и проведению мероприятий регионального и межрегионального уровня	38 593,1
		200	Закупка товаров, работ и услуг для государственных нужд	38 593,1
		240	Иные закупки товаров, работ и услуг для государственных нужд	38 593,1
	0920102		Средства на исследования и работы в сфере государственного управления	1 000,0
		200	Закупка товаров, работ и услуг для государственных нужд	1 000,0
		240	Иные закупки товаров, работ и услуг для государственных нужд	1 000,0
	0920105		Информационные и выставочные мероприятия по промышленности и природопользованию	1 460,9
		200	Закупка товаров, работ и услуг для государственных нужд	1 460,9
		240	Иные закупки товаров, работ и услуг для государственных нужд	1 460,9
	0920106		Проведение краевого социологического мониторинга	22 939,8
		200	Закупка товаров, работ и услуг для государственных нужд	22 939,8
		240	Иные закупки товаров, работ и услуг для государственных нужд	22 939,8
	0920107		Информирование населения через средства массовой информации, рекламные и PR-агентства, публикации нормативных актов, подписка на ленты информационных агентств, анализ и мониторинг информации, проведение семинаров и творческих конкурсов журналистов; финансирование расходов, связанных с обеспечением гарантий равенства политических партий, представленных в Законодательном Собрании Пермского края, при освещении их деятельности установленным телеканалом и радиоканалом	93 781,9
		200	Закупка товаров, работ и услуг для государственных нужд	93 781,9
		240	Иные закупки товаров, работ и услуг для государственных нужд	93 781,9
	0920108		Экспертно-аналитические работы	5 000,0
		200	Закупка товаров, работ и услуг для государственных нужд	5 000,0
		240	Иные закупки товаров, работ и услуг для государственных нужд	5 000,0
	0920112		Средства на исполнение решений судов, вступивших в законную силу, и оплату государственной пошлины	457 658,0
		800	Иные бюджетные ассигнования	457 658,0
		830	Исполнение судебных актов	457 658,0

SD

1	2	3	4	5
	0920115		Мероприятия по реализации Государственного плана подготовки управленческих кадров для организации народного хозяйства РФ в 2007-2013 учебных годах в Пермском крае	882,1
		200	Закупка товаров, работ и услуг для государственных нужд	882,1
		240	Иные закупки товаров, работ и услуг для государственных нужд	882,1
	0920117		Конкурс гражданских и общественных инициатив	8 000,0
		200	Закупка товаров, работ и услуг для государственных нужд	515,0
		240	Иные закупки товаров, работ и услуг для государственных нужд	515,0
		800	Иные бюджетные ассигнования	7 485,0
		810	Субсидии юридическим лицам (кроме государственных учреждений) и физическим лицам - производителям товаров, работ, услуг	7 485,0
	0920118		Проведение мероприятий по перспективному развитию управленческих кадров Пермского края	3 300,0
		200	Закупка товаров, работ и услуг для государственных нужд	3 300,0
		240	Иные закупки товаров, работ и услуг для государственных нужд	3 300,0
	0920121		Формирование стратегии социально-экономического развития Пермского края	5 000,0
		200	Закупка товаров, работ и услуг для государственных нужд	5 000,0
		240	Иные закупки товаров, работ и услуг для государственных нужд	5 000,0
	0920122		Расходы на мероприятия по оказанию финансовой поддержки бывшим работникам государственных органов	1 071,7
		200	Закупка товаров, работ и услуг для государственных нужд	319,3
		240	Иные закупки товаров, работ и услуг для государственных нужд	319,3
		300	Социальное обеспечение и иные выплаты населению	752,4
		320	Социальные выплаты гражданам, кроме публичных нормативных социальных выплат	752,4
	0920127		Организация и проведение торжественных мероприятий ко Дню рождения Пермского края	11 486,0
		200	Закупка товаров, работ и услуг для государственных нужд	11 486,0
		240	Иные закупки товаров, работ и услуг для государственных нужд	11 486,0
	0920128		Мероприятия по реализации социально-значимых проектов	12 826,3
		200	Закупка товаров, работ и услуг для государственных нужд	749,0
		240	Иные закупки товаров, работ и услуг для государственных нужд	749,0
		600	Предоставление субсидий бюджетным, автономным учреждениям и иным некоммерческим организациям	12 077,3
		630	Субсидии некоммерческим организациям (за исключением государственных учреждений)	12 077,3
	0920129		Мероприятия по содействию ветеранскому движению	17 188,6
		200	Закупка товаров, работ и услуг для государственных нужд	349,0
		240	Иные закупки товаров, работ и услуг для государственных нужд	349,0
		600	Предоставление субсидий бюджетным, автономным учреждениям и иным некоммерческим организациям	16 839,6

1	2	3	4	5
		630	Субсидии некоммерческим организациям (за исключением государственных учреждений)	16 839,6
	0920130		Организация и проведение мероприятий по развитию политической и правовой культуры населения	2 940,0
		200	Закупка товаров, работ и услуг для государственных нужд	2 940,0
		240	Иные закупки товаров, работ и услуг для государственных нужд	2 940,0
	0920131		Обеспечение равенства политических партий, представленных в Законодательном Собрании Пермского края, при освещении их деятельности телеканалом и радиоканалом Пермского края	540,0
		200	Закупка товаров, работ и услуг для государственных нужд	540,0
		240	Иные закупки товаров, работ и услуг для государственных нужд	540,0
	0920132		Расходы на проведение Фестиваля кулинарного искусства "Прикамская кухня"	1 029,8
		200	Закупка товаров, работ и услуг для государственных нужд	1 029,8
		240	Иные закупки товаров, работ и услуг для государственных нужд	1 029,8
	0920134		Расходы на выплату денежного вознаграждения почетным гражданам Пермского края	220,0
		200	Закупка товаров, работ и услуг для государственных нужд	220,0
		240	Иные закупки товаров, работ и услуг для государственных нужд	220,0
	0920139		Организация и проведение мероприятий, посвященных 20-летию Избирательной системы Российской Федерации	5 670,0
		200	Закупка товаров, работ и услуг для государственных нужд	5 670,0
		240	Иные закупки товаров, работ и услуг для государственных нужд	5 670,0
	0920140		Развитие Информационно-аналитической системы Пермского края	12 000,0
		200	Закупка товаров, работ и услуг для государственных нужд	12 000,0
		240	Иные закупки товаров, работ и услуг для государственных нужд	12 000,0
	0920141		Выполнение функций по формированию информационно-статистических ресурсов Пермского края	4 000,0
		200	Закупка товаров, работ и услуг для государственных нужд	4 000,0
		240	Иные закупки товаров, работ и услуг для государственных нужд	4 000,0
	0920150		Внедрение информационной системы исполнительных органов государственной власти Пермского края на базе ERP	20 000,0
		200	Закупка товаров, работ и услуг для государственных нужд	20 000,0
		240	Иные закупки товаров, работ и услуг для государственных нужд	20 000,0
	0920153		Анализ муниципальных нормативных правовых актов, создание и ведение Регистра муниципальных нормативных правовых актов	1 822,0
		200	Закупка товаров, работ и услуг для государственных нужд	1 822,0
		240	Иные закупки товаров, работ и услуг для государственных нужд	1 822,0

1	2	3	4	5
	0920154		Расходы, связанные с награждением, поздравлением и проведением единой государственной политики в области геральдики	475,9
		200	Закупка товаров, работ и услуг для государственных нужд	475,9
		240	Иные закупки товаров, работ и услуг для государственных нужд	475,9
	0920158		Содержание архива бюджета Пермского края, бюджета Пермской области и бюджета Коми-Пермяцкого автономного округа	1 280,1
		200	Закупка товаров, работ и услуг для государственных нужд	1 280,1
		240	Иные закупки товаров, работ и услуг для государственных нужд	1 280,1
	0920166		Расходы на выполнение функций по организации строительства объектов общественной инфраструктуры края и контролю за выполнением гарантийных обязательств по завершенным строительством объектам	15 524,4
		100	Расходы на выплаты персоналу в целях обеспечения выполнения функций государственными органами, казенными учреждениями	11 102,5
		110	Расходы на выплаты персоналу казенных учреждений	11 102,5
		200	Закупка товаров, работ и услуг для государственных нужд	4 207,2
		240	Иные закупки товаров, работ и услуг для государственных нужд	4 207,2
		800	Иные бюджетные ассигнования	214,7
		850	Уплата налогов, сборов и иных обязательных платежей в бюджетную систему Российской Федерации	214,7
	0920167		Расходы, связанные с оплатой привлеченных специалистов	500,0
		200	Закупка товаров, работ и услуг для государственных нужд	500,0
		240	Иные закупки товаров, работ и услуг для государственных нужд	500,0
	0920174		Расходы на подготовку коми-пермяцкого актерского курса-студии	564,6
		200	Закупка товаров, работ и услуг для государственных нужд	105,6
		240	Иные закупки товаров, работ и услуг для государственных нужд	105,6
		300	Социальное обеспечение и иные выплаты населению	459,0
		340	Стипендии	360,0
		360	Иные выплаты населению	99,0
	0920175		Расходы на выполнение функций на организацию строительства (реконструкцию) объектов общественной инфраструктуры края, технической эксплуатации газопровода-отвода "Очер-Кудымкар-Купрос"	835,0
		100	Расходы на выплаты персоналу в целях обеспечения выполнения функций государственными органами, казенными учреждениями	375,0
		110	Расходы на выплаты персоналу казенных учреждений	375,0
		200	Закупка товаров, работ и услуг для государственных нужд	423,4
		240	Иные закупки товаров, работ и услуг для государственных нужд	423,4
		800	Иные бюджетные ассигнования	36,6
		850	Уплата налогов, сборов и иных обязательных платежей в бюджетную систему Российской Федерации	36,6

1	2	3	4	5
	0920177		Расходы на обеспечение условий работникам мобилизационного управления, координации и контроля за проведением органами местного самоуправления мероприятий по мобилизационной подготовке, а также осуществления методического обеспечения этих мероприятий	386,7
		200	Закупка товаров, работ и услуг для государственных нужд	386,7
		240	Иные закупки товаров, работ и услуг для государственных нужд	386,7
	0923300		Программа Правительства Пермского края по повышению эффективности бюджетных расходов на период до 2013 года	155 200,0
		100	Расходы на выплаты персоналу в целях обеспечения выполнения функций государственными органами, казенными учреждениями	8 000,0
		120	Расходы на выплаты персоналу государственных органов	8 000,0
		200	Закупка товаров, работ и услуг для государственных нужд	144 200,0
		240	Иные закупки товаров, работ и услуг для государственных нужд	144 200,0
		500	Межбюджетные трансферты	3 000,0
		540	Иные межбюджетные трансферты	3 000,0
	1020000		Бюджетные инвестиции в объекты капитального строительства	3 100 132,1
	1020200		Строительство объектов общегражданского назначения в рамках реализации краевой инвестиционной программы регионального развития	3 100 132,1
		400	Бюджетные инвестиции	3 100 132,1
		410	Бюджетные инвестиции в объекты государственной собственности государственным учреждениям	3 100 132,1
	5050000		Социальная помощь	6,7
	5058500		Оказание других видов социальной помощи	6,7
	5058503		Возмещение вреда в пользу Арсентьевой Л.П.	6,7
		300	Социальное обеспечение и иные выплаты населению	6,7
		310	Публичные нормативные социальные выплаты гражданам	6,7
	5200000		Иные безвозмездные и безвозвратные перечисления	126 901,2
	5202300		Конкурс Глав муниципальных районов и городских округов Пермского края по достижению наилучших результатов управленческой деятельности органов местного самоуправления муниципальных районов (городских округов)	119 621,2
		500	Межбюджетные трансферты	119 621,2
		540	Иные межбюджетные трансферты	119 621,2
	5202900		Конкурс на звание "Самое благоустроенное городское (сельское) поселение Пермского края"	3 000,0
		500	Межбюджетные трансферты	3 000,0
		540	Иные межбюджетные трансферты	3 000,0
	5205200		Стимулирование перехода сельскохозяйственных товаропроизводителей на уплату единого сельскохозяйственного налога (поселениям Пермского края)	4 280,0
		500	Межбюджетные трансферты	4 280,0
		540	Иные межбюджетные трансферты	4 280,0
	5210000		Межбюджетные трансферты	2 158,5
	5210200		Финансовое обеспечение переданных органам местного самоуправления государственных полномочий	2 158,5
	5210216		Обеспечение обязательного государственного страхования жизни граждан, участвующих в обеспечении общественного порядка	132,1
		500	Межбюджетные трансферты	132,1

1	2	3	4	5
		530	Субвенции	132,1
	5210217		Осуществление государственных полномочий по регистрации и учету граждан, имеющих право на получение жилищных субсидий в связи с переселением из районов Крайнего Севера и приравненных к ним местностей	2 026,4
		500	Межбюджетные трансферты	2 026,4
		530	Субвенции	2 026,4
	5220000		Региональные целевые программы	53 839,3
	5220600		Долгосрочная целевая программа "Семья и дети Пермского края на 2011-2015 годы"	1 242,3
		200	Закупка товаров, работ и услуг для государственных нужд	1 242,3
		240	Иные закупки товаров, работ и услуг для государственных нужд	1 242,3
	5220900		Краевая целевая программа развития и гармонизации национальных отношений народов Пермского края на 2009-2013 годы	15 200,0
		200	Закупка товаров, работ и услуг для государственных нужд	15 200,0
		240	Иные закупки товаров, работ и услуг для государственных нужд	15 200,0
	5223600		Долгосрочная целевая программа "Энергосбережение и повышение энергетической эффективности Пермского края на 2010-2020 годы"	22 000,0
		200	Закупка товаров, работ и услуг для государственных нужд	22 000,0
		240	Иные закупки товаров, работ и услуг для государственных нужд	22 000,0
	5224200		Долгосрочная целевая программа «Повышение квалификации, профессиональная переподготовка муниципальных служащих и глав муниципальных образований Пермского края на 2012-2014 гг.»	15 397,0
		200	Закупка товаров, работ и услуг для государственных нужд	15 397,0
		240	Иные закупки товаров, работ и услуг для государственных нужд	15 397,0
0200			НАЦИОНАЛЬНАЯ ОБОРОНА	95 712,3
0203			Мобилизационная и вневойсковая подготовка	47 092,4
	0010000		Руководство и управление в сфере установленных функций	47 092,4
	0013600		Осуществление полномочий по первичному воинскому учету на территориях, где отсутствуют военные комиссариаты	47 092,4
		500	Межбюджетные трансферты	47 092,4
		530	Субвенции	47 092,4
0204			Мобилизационная подготовка экономики	48 619,9
	2090000		Реализация государственных функций по мобилизационной подготовке экономики	48 619,9
	2090100		Мероприятия по обеспечению мобилизационной готовности экономики	48 619,9
		100	Расходы на выплаты персоналу в целях обеспечения выполнения функций государственными органами, казенными учреждениями	20 459,7
		110	Расходы на выплаты персоналу казенных учреждений	20 459,7
		200	Закупка товаров, работ и услуг для государственных нужд	28 065,0
		240	Иные закупки товаров, работ и услуг для государственных нужд	28 065,0
		800	Иные бюджетные ассигнования	95,2
		850	Уплата налогов, сборов и иных обязательных платежей в бюджетную систему Российской Федерации	95,2

1	2	3	4	5
0300			НАЦИОНАЛЬНАЯ БЕЗОПАСНОСТЬ И ПРАВООХРАНИТЕЛЬНАЯ ДЕЯТЕЛЬНОСТЬ	951 377,0
0309			Защита населения и территории от последствий чрезвычайных ситуаций природного и техногенного характера, гражданская оборона	91 979,7
	0020000		Руководство и управление в сфере установленных функций органов государственной власти	32 665,4
	0020400		Центральный аппарат	32 665,4
		100	Расходы на выплаты персоналу в целях обеспечения выполнения функций государственными органами, казенными учреждениями	20 665,4
		120	Расходы на выплаты персоналу государственных органов	20 665,4
		200	Закупка товаров, работ и услуг для государственных нужд	11 934,0
		240	Иные закупки товаров, работ и услуг для государственных нужд	11 934,0
		800	Иные бюджетные ассигнования	66,0
		850	Уплата налогов, сборов и иных обязательных платежей в бюджетную систему Российской Федерации	66,0
	2180000		Предоставление услуги по предупреждению и ликвидации чрезвычайных ситуаций и стихийных бедствий	28 219,6
		100	Расходы на выплаты персоналу в целях обеспечения выполнения функций государственными органами, казенными учреждениями	16 757,0
		110	Расходы на выплаты персоналу казенных учреждений	16 757,0
		200	Закупка товаров, работ и услуг для государственных нужд	10 278,2
		240	Иные закупки товаров, работ и услуг для государственных нужд	10 278,2
		800	Иные бюджетные ассигнования	1 184,4
		850	Уплата налогов, сборов и иных обязательных платежей в бюджетную систему Российской Федерации	1 184,4
	2190000		Мероприятия по гражданской обороне	918,4
	2190100		Подготовка населения и организаций к действиям в чрезвычайной ситуации в мирное и военное время	918,4
		200	Закупка товаров, работ и услуг для государственных нужд	918,4
		240	Иные закупки товаров, работ и услуг для государственных нужд	918,4
	3020000		Предоставление услуги на осуществление поисковых и аварийно-спасательных работ	30 176,3
		100	Расходы на выплаты персоналу в целях обеспечения выполнения функций государственными органами, казенными учреждениями	22 546,4
		110	Расходы на выплаты персоналу казенных учреждений	22 546,4
		200	Закупка товаров, работ и услуг для государственных нужд	6 412,4
		240	Иные закупки товаров, работ и услуг для государственных нужд	6 412,4
		800	Иные бюджетные ассигнования	1 217,5
		850	Уплата налогов, сборов и иных обязательных платежей в бюджетную систему Российской Федерации	1 217,5
0310			Обеспечение пожарной безопасности	535 392,1
	3030000		Предоставление услуги в области пожарной безопасности	472 769,2
		100	Расходы на выплаты персоналу в целях обеспечения выполнения функций государственными органами, казенными учреждениями	374 675,2
		110	Расходы на выплаты персоналу казенных учреждений	374 675,2
		200	Закупка товаров, работ и услуг для государственных нужд	83 103,3

1	2	3	4	5
		240	Иные закупки товаров, работ и услуг для государственных нужд	83 103,3
		800	Иные бюджетные ассигнования	14 990,7
		850	Уплата налогов, сборов и иных обязательных платежей в бюджетную систему Российской Федерации	14 990,7
	3060000		Личное страхование работников добровольной пожарной охраны и добровольных пожарных территориальных подразделений добровольной пожарной охраны	735,4
		800	Иные бюджетные ассигнования	735,4
		810	Субсидии юридическим лицам (кроме государственных учреждений) и физическим лицам - производителям товаров, работ, услуг	735,4
	3070000		Финансовая поддержка добровольных пожарных и добровольной пожарной охраны	5 000,0
		800	Иные бюджетные ассигнования	5 000,0
		810	Субсидии юридическим лицам (кроме государственных учреждений) и физическим лицам - производителям товаров, работ, услуг	5 000,0
	5220000		Региональные целевые программы	56 887,5
	5221000		Долгосрочная целевая программа «Пожарная безопасность на территории Пермского края, обеспечение нормативного состояния государственных и муниципальных учреждений Пермского края на период 2010-2014 годов»	56 887,5
		200	Закупка товаров, работ и услуг для государственных нужд	56 887,5
		240	Иные закупки товаров, работ и услуг для государственных нужд	56 887,5
0314			Другие вопросы в области национальной безопасности и правоохранительной деятельности	324 005,2
	2070000		Средства на приведение в нормативное состояние специальных учреждений для временного содержания иностранных граждан	15 000,0
		200	Закупка товаров, работ и услуг для государственных нужд	15 000,0
		240	Иные закупки товаров, работ и услуг для государственных нужд	15 000,0
	2080000		Безопасность дорожного движения	53 867,2
	2089900		Предоставление услуги по обеспечению безопасности дорожного движения	53 867,2
		600	Предоставление субсидий бюджетным, автономным учреждениям и иным некоммерческим организациям	53 867,2
		610	Субсидии бюджетным учреждениям	53 867,2
	2100000		Профилактика правонарушений	50 000,0
	2100001		Предоставление услуги по профилактике правонарушений	50 000,0
		600	Предоставление субсидий бюджетным, автономным учреждениям и иным некоммерческим организациям	50 000,0
		610	Субсидии бюджетным учреждениям	50 000,0
	5210000		Межбюджетные трансферты	2 631,8
	5210200		Финансовое обеспечение переданных органам местного самоуправления государственных полномочий	2 631,8
	5210201		Составление протоколов об административных правонарушениях	2 631,8
		500	Межбюджетные трансферты	2 631,8
		530	Субвенции	2 631,8
	5220000		Региональные целевые программы	202 506,2
	5222600		Долгосрочная целевая программа "Противодействие наркомании и незаконному обороту наркотических средств, профилактика потребления психоактивных веществ на территории Пермского края на 2012-2015 годы"	2 400,0

1	2	3	4	5
		200	Закупка товаров, работ и услуг для государственных нужд	2 400,0
		240	Иные закупки товаров, работ и услуг для государственных нужд	2 400,0
	5223400		Средства на реализацию долгосрочной целевая программа "Профилактика правонарушений в Пермском крае на 2013-2016 годы"	200 106,2
		200	Закупка товаров, работ и услуг для государственных нужд	200 106,2
		240	Иные закупки товаров, работ и услуг для государственных нужд	200 106,2
0400			НАЦИОНАЛЬНАЯ ЭКОНОМИКА	12 470 786,4
0401			Общэкономические вопросы	751 582,0
	0020000		Руководство и управление в сфере установленных функций органов государственной власти	215 021,2
	0020400		Центральный аппарат	215 021,2
		100	Расходы на выплаты персоналу в целях обеспечения выполнения функций государственными органами, казенными учреждениями	152 471,0
		120	Расходы на выплаты персоналу государственных органов	152 471,0
		200	Закупка товаров, работ и услуг для государственных нужд	62 302,7
		240	Иные закупки товаров, работ и услуг для государственных нужд	62 302,7
		800	Иные бюджетные ассигнования	247,5
		850	Уплата налогов, сборов и иных обязательных платежей в бюджетную систему Российской Федерации	247,5
	3040000		Мероприятия направленные на снижение уровня преступности	9 009,2
		800	Иные бюджетные ассигнования	9 009,2
		810	Субсидии юридическим лицам (кроме государственных учреждений) и физическим лицам - производителям товаров, работ, услуг	9 009,2
	5100000		Реализация государственной политики занятости населения	526 951,6
	5100001		Реализация за счет средств краевого бюджета дополнительных мероприятий, направленных на снижение напряженности на рынке труда	1 825,6
		200	Закупка товаров, работ и услуг для государственных нужд	7,7
		240	Иные закупки товаров, работ и услуг для государственных нужд	7,7
		800	Иные бюджетные ассигнования	1 817,9
		810	Субсидии юридическим лицам (кроме государственных учреждений) и физическим лицам - производителям товаров, работ, услуг	1 817,9
	5100200		Осуществление полномочий Российской Федерации в области содействия занятости населения, включая расходы по осуществлению этих полномочий	525 126,0
	5100202		Активные мероприятия по содействию занятости населения, включая оказание содействия гражданам в переселении для работы в сельской местности	199 009,7
		200	Закупка товаров, работ и услуг для государственных нужд	66 678,8
		240	Иные закупки товаров, работ и услуг для государственных нужд	66 678,8
		300	Социальное обеспечение и иные выплаты населению	40 306,0
		360	Иные выплаты населению	40 306,0
		600	Предоставление субсидий бюджетным, автономным учреждениям и иным некоммерческим организациям	20 687,0
		620	Субсидии автономным учреждениям	20 687,0
		800	Иные бюджетные ассигнования	71 337,9

1	2	3	4	5
		810	Субсидии юридическим лицам (кроме государственных учреждений) и физическим лицам - производителям товаров, работ, услуг	71 337,9
	5100203		Реализация государственными казенными учреждениями – центрами занятости населения Пермского края полномочий в области содействия занятости населения	326 116,3
		100	Расходы на выплаты персоналу в целях обеспечения выполнения функций государственными органами, казенными учреждениями	254 362,3
		110	Расходы на выплаты персоналу казенных учреждений	254 362,3
		200	Закупка товаров, работ и услуг для государственных нужд	65 767,0
		240	Иные закупки товаров, работ и услуг для государственных нужд	65 767,0
		800	Иные бюджетные ассигнования	5 987,0
		850	Уплата налогов, сборов и иных обязательных платежей в бюджетную систему Российской Федерации	5 987,0
	5220000		Региональные целевые программы	600,0
	5223700		Долгосрочная целевая программа "Комплексная реабилитация участников боевых действий и контртеррористических операций, а также членов их семей, проживающих на территории Пермского края, на 2011-2013 годы"	600,0
		200	Закупка товаров, работ и услуг для государственных нужд	600,0
		240	Иные закупки товаров, работ и услуг для государственных нужд	600,0
0404			Воспроизводство минерально-сырьевой базы	22 500,0
	5220000		Региональные целевые программы	22 500,0
	5223200		Долгосрочная целевая программа «Развитие и использование минерально-сырьевой базы Пермского края на 2012-2020 годы»	22 500,0
		200	Закупка товаров, работ и услуг для государственных нужд	22 500,0
		240	Иные закупки товаров, работ и услуг для государственных нужд	22 500,0
0405			Сельское хозяйство и рыболовство	1 971 505,5
	0020000		Руководство и управление в сфере установленных функций органов государственной власти	37 113,3
	0020400		Центральный аппарат	37 113,3
		100	Расходы на выплаты персоналу в целях обеспечения выполнения функций государственными органами, казенными учреждениями	30 300,9
		120	Расходы на выплаты персоналу государственных органов	30 300,9
		200	Закупка товаров, работ и услуг для государственных нужд	6 791,8
		240	Иные закупки товаров, работ и услуг для государственных нужд	6 791,8
		800	Иные бюджетные ассигнования	20,6
		850	Уплата налогов, сборов и иных обязательных платежей в бюджетную систему Российской Федерации	20,6
	2630000		Предоставление услуг в области ветеринарии	202 824,8
		600	Предоставление субсидий бюджетным, автономным учреждениям и иным некоммерческим организациям	202 824,8
		610	Субсидии бюджетным учреждениям	202 824,8
	2700000		Рыболовное хозяйство	328,8
	2700400		Организация, регулирование и охрана водных биологических ресурсов	328,8
		200	Закупка товаров, работ и услуг для государственных нужд	328,8

1	2	3	4	5
		240	Иные закупки товаров, работ и услуг для государственных нужд	328,8
	5220000		Региональные целевые программы	1 731 238,6
	5220500		Средства на реализацию долгосрочной целевой программы "Развитие сельского хозяйства и регулирование рынков сельскохозяйственной продукции, сырья и продовольствия в Пермском крае на 2013-2020 годы"	1 731 238,6
		800	Иные бюджетные ассигнования	1 731 238,6
		870	Резервные средства	1 731 238,6
0406			Водное хозяйство	184 294,4
	2800000		Водохозяйственные мероприятия	84 780,7
	2800400		Осуществление отдельных полномочий в области водных отношений	84 780,7
		200	Закупка товаров, работ и услуг для государственных нужд	84 780,7
		240	Иные закупки товаров, работ и услуг для государственных нужд	84 780,7
	5220000		Региональные целевые программы	99 513,7
	5222000		Средства на реализацию долгосрочной целевой программы "Предупреждение негативного воздействия вод и обеспечение безопасности гидротехнических сооружений Пермского края на 2013 - 2020 годы"	99 513,7
		800	Иные бюджетные ассигнования	99 513,7
		870	Резервные средства	99 513,7
0407			Лесное хозяйство	527 743,3
	2910000		Выполнение работ по обеспечению пожарной безопасности лесного фонда Пермского края	23 017,1
		600	Предоставление субсидий бюджетным, автономным учреждениям и иным некоммерческим организациям	23 017,1
		610	Субсидии бюджетным учреждениям	23 017,1
	2920000		Вопросы в области лесных отношений	410 341,0
	2920100		Реализация отдельных полномочий в области лесных отношений	410 341,0
		800	Иные бюджетные ассигнования	410 341,0
		870	Резервные средства	410 341,0
	5220000		Региональные целевые программы	94 385,2
	5221400		Средства на реализацию долгосрочной целевой программы "Развитие лесного хозяйства Пермского края на 2013-2017 годы "Леса Прикамья"	94 385,2
		800	Иные бюджетные ассигнования	94 385,2
		870	Резервные средства	94 385,2
0408			Транспорт	467 323,6
	0020000		Руководство и управление в сфере установленных функций органов государственной власти	33 559,4
	0020400		Центральный аппарат	33 559,4
		100	Расходы на выплаты персоналу в целях обеспечения выполнения функций государственными органами, казенными учреждениями	26 862,3
		120	Расходы на выплаты персоналу государственных органов	26 862,3
		200	Закупка товаров, работ и услуг для государственных нужд	6 662,1
		240	Иные закупки товаров, работ и услуг для государственных нужд	6 662,1
		800	Иные бюджетные ассигнования	35,0
		850	Уплата налогов, сборов и иных обязательных платежей в бюджетную систему Российской Федерации	35,0
	3010000		Водный транспорт	20 790,8
	3010100		Отдельные мероприятия по водному транспорту	20 790,8
	3010101		Субсидии перевозчикам на возмещение части затрат, связанных с перевозкой пассажиров водным транспортом пригородного сообщения	7 257,2

1	2	3	4	5
		800	Иные бюджетные ассигнования	7 257,2
		810	Субсидии юридическим лицам (кроме государственных учреждений) и физическим лицам - производителям товаров, работ, услуг	7 257,2
	3010102		Предоставление услуги по содержанию и эксплуатации пассажирских причалов Речного вокзала пассажирского порта Пермь-1 г.Перми	497,6
		600	Предоставление субсидий бюджетным, автономным учреждениям и иным некоммерческим организациям	497,6
		610	Субсидии бюджетным учреждениям	497,6
	3010103		Предоставление услуги по текущему и капитальному ремонту пассажирских причалов Речного вокзала пассажирского порта Пермь-1 г.Перми	13 036,0
		600	Предоставление субсидий бюджетным, автономным учреждениям и иным некоммерческим организациям	13 036,0
		610	Субсидии бюджетным учреждениям	13 036,0
	3050000		Железнодорожный транспорт	362 551,5
	3050100		Отдельные мероприятия в области железнодорожного транспорта	362 551,5
	3050101		Субсидии перевозчикам на возмещение части затрат, связанных с перевозкой пассажиров железнодорожным транспортом в пригородном сообщении на территории Пермского края	362 551,5
		800	Иные бюджетные ассигнования	362 551,5
		810	Субсидии юридическим лицам (кроме государственных учреждений) и физическим лицам - производителям товаров, работ, услуг	362 551,5
	5050000		Социальная помощь	49 133,2
	5053700		Возмещение хозяйствующим субъектам недополученных доходов от перевозки отдельных категорий граждан с использованием социальных проездных документов	49 133,2
	5053701		Возмещение хозяйствующим субъектам недополученных доходов от перевозки отдельных категорий граждан с использованием федеральных социальных проездных документов	11 322,7
		500	Межбюджетные трансферты	11 322,7
		540	Иные межбюджетные трансферты	11 322,7
	5053702		Возмещение хозяйствующим субъектам недополученных доходов от перевозки отдельных категорий граждан с использованием региональных социальных проездных документов	37 810,5
		500	Межбюджетные трансферты	37 810,5
		540	Иные межбюджетные трансферты	37 810,5
	5210000		Межбюджетные трансферты	1 288,7
	5210200		Финансовое обеспечение переданных органам местного самоуправления государственных полномочий	1 288,7
	5210215		Осуществление полномочий по регулированию тарифов на перевозки пассажиров и багажа автомобильным и городским электрическим транспортом на поселенческих, районных и межмуниципальных маршрутах городского, пригородного и междугородного сообщений	1 288,7
		500	Межбюджетные трансферты	1 288,7
		530	Субвенции	1 288,7
0409			Дорожное хозяйство (дорожные фонды)	7 958 893,5
	0920000		Реализация государственных функций, связанных с общегосударственным управлением	15 545,3
	0920100		Выполнение других обязательств государства	15 545,3
	0920112		Средства на исполнение решений судов, вступивших в законную силу, и оплату государственной пошлины	15 545,3
		800	Иные бюджетные ассигнования	15 545,3
		830	Исполнение судебных актов	15 545,3

1	2	3	4	5
	3150000		Дорожное хозяйство	4 866 770,1
	3150300		Содержание автомобильных дорог и искусственных сооружений на них	1 205 061,4
		600	Предоставление субсидий бюджетным, автономным учреждениям и иным некоммерческим организациям	1 205 061,4
		610	Субсидии бюджетным учреждениям	1 205 061,4
	3150400		Ремонт автомобильных дорог и искусственных сооружений на них	1 031 916,6
		600	Предоставление субсидий бюджетным, автономным учреждениям и иным некоммерческим организациям	1 031 916,6
		610	Субсидии бюджетным учреждениям	1 031 916,6
	3150500		Капитальный ремонт автомобильных дорог и искусственных сооружений на них	1 222 294,6
		600	Предоставление субсидий бюджетным, автономным учреждениям и иным некоммерческим организациям	1 222 294,6
		610	Субсидии бюджетным учреждениям	1 222 294,6
	3150600		Научно-исследовательские и внедренческие работы по вопросам содержания, ремонта, реконструкции и строительства дорог и сооружений на них	610,0
		600	Предоставление субсидий бюджетным, автономным учреждениям и иным некоммерческим организациям	610,0
		610	Субсидии бюджетным учреждениям	610,0
	3150700		Организация и осуществление независимого контроля качества строительства, реконструкции, капитального ремонта автомобильных дорог общего пользования регионального или межмуниципального значения, а также автомобильных дорог общего пользования местного значения, строительство, реконструкция, капитальный ремонт которых осуществляется при софинансировании из федерального и (или) краевого бюджетов на основании соглашений, заключенных с органами местного самоуправления Пермского края	7 806,9
		200	Закупка товаров, работ и услуг для государственных нужд	7 806,9
		240	Иные закупки товаров, работ и услуг для государственных нужд	7 806,9
	3150800		Капитальный ремонт и ремонт автомобильных дорог общего пользования населенных пунктов Пермского края	388 633,5
		500	Межбюджетные трансферты	388 633,5
		540	Иные межбюджетные трансферты	388 633,5
	3150900		Капитальный ремонт и ремонт дворовых территорий многоквартирных домов, проездов к дворовым территориям многоквартирных домов населенных пунктов Пермского края	388 633,5
		500	Межбюджетные трансферты	388 633,5
		540	Иные межбюджетные трансферты	388 633,5
	3151000		Проектирование и строительство (реконструкция) автомобильных дорог общего пользования местного значения, находящихся на территории Пермского края, с твердым покрытием до сельских населенных пунктов, не имеющих круглогодичной связи с сетью автомобильных дорог общего пользования	388 633,5
		500	Межбюджетные трансферты	388 633,5
		540	Иные межбюджетные трансферты	388 633,5
	3151100		Проектирование и строительство (реконструкция) автомобильных дорог общего пользования местного значения административного центра Пермского края	233 180,1
		500	Межбюджетные трансферты	233 180,1
		540	Иные межбюджетные трансферты	233 180,1

1	2	3	4	5
	3160000		Предоставление услуги по осуществлению функций оперативного управления автомобильными дорогами общего пользования и сооружениями на них и обеспечению функций заказчика-застройщика при строительстве, ремонте и содержании дорог, мостов и других дорожных объектов	75 106,6
		600	Предоставление субсидий бюджетным, автономным учреждениям и иным некоммерческим организациям	75 106,6
		610	Субсидии бюджетным учреждениям	75 106,6
	5220000		Региональные целевые программы	3 001 471,5
	5222300		Долгосрочная целевая программа "Совершенствование и развитие сети автомобильных дорог Пермского края на 2009-2013 годы"	2 501 471,5
		400	Бюджетные инвестиции	2 432 986,3
		410	Бюджетные инвестиции в объекты государственной собственности государственным учреждениям	2 432 986,3
		500	Межбюджетные трансферты	68 485,2
		540	Иные межбюджетные трансферты	68 485,2
	5222400		Средства на реализацию долгосрочной целевой программы "Совершенствование и развитие сети автомобильных дорог Пермского края"	500 000,0
		800	Иные бюджетные ассигнования	500 000,0
		870	Резервные средства	500 000,0
0410			Связь и информатика	145 361,2
	0020000		Руководство и управление в сфере установленных функций органов государственной власти	145 361,2
	0020400		Центральный аппарат	145 361,2
		100	Расходы на выплаты персоналу в целях обеспечения выполнения функций государственными органами, казенными учреждениями	11 377,2
		120	Расходы на выплаты персоналу государственных органов	11 377,2
		200	Закупка товаров, работ и услуг для государственных нужд	132 743,9
		240	Иные закупки товаров, работ и услуг для государственных нужд	132 743,9
		800	Иные бюджетные ассигнования	1 240,1
		850	Уплата налогов, сборов и иных обязательных платежей в бюджетную систему Российской Федерации	1 240,1
0411			Прикладные научные исследования в области национальной экономики	26 200,0
	0810000		Прикладные научные исследования и разработки	26 200,0
	0810100		Расходы на организационные мероприятия в научно-технической и инновационной деятельности	1 200,0
		200	Закупка товаров, работ и услуг для государственных нужд	1 200,0
		240	Иные закупки товаров, работ и услуг для государственных нужд	1 200,0
	0810200		Выполнение научно-исследовательских и опытно-конструкторских работ по государственным контрактам	25 000,0
		800	Иные бюджетные ассигнования	25 000,0
		810	Субсидии юридическим лицам (кроме государственных учреждений) и физическим лицам - производителям товаров, работ, услуг	25 000,0
0412			Другие вопросы в области национальной экономики	415 382,9
	2970000		Расходы на формирование земельных участков, находящихся в муниципальной собственности и государственная собственность на которые не разграничена и их постановку на государственный кадастровый учет для бесплатного предоставления многодетным семьям	13 464,0
		500	Межбюджетные трансферты	13 464,0
		540	Иные межбюджетные трансферты	13 464,0

1	2	3	4	5
	3400000		Реализация государственных функций в области национальной экономики	53 500,0
	3400100		Взнос субъекта Российской Федерации в уставный капитал	50 000,0
	3400101		Взнос в уставный капитал ОАО "Агентство содействия инвестициям Пермского края"	50 000,0
		400	Бюджетные инвестиции	50 000,0
		450	Бюджетные инвестиции иным юридическим лицам	50 000,0
	3400200		Приоритетные направления науки и техники	3 500,0
		200	Закупка товаров, работ и услуг для государственных нужд	3 500,0
		240	Иные закупки товаров, работ и услуг для государственных нужд	3 500,0
	3420000		Оказание услуг (выполнение работ) по поддержке и развитию дизайна как средства повышения конкурентоспособности товаров и услуг, производимых (оказываемых) на территории Пермского края, в целях организации и осуществления региональных научно-технических и инновационных программ и проектов	50 000,0
		600	Предоставление субсидий бюджетным, автономным учреждениям и иным некоммерческим организациям	50 000,0
		610	Субсидии бюджетным учреждениям	50 000,0
	3500000		Расходы по внесению членских взносов в некоммерческую организацию Ассоциация экономического взаимодействия субъектов Российской Федерации «Ассоциация инновационных регионов России»	5 000,0
		600	Предоставление субсидий бюджетным, автономным учреждениям и иным некоммерческим организациям	5 000,0
		630	Субсидии некоммерческим организациям (за исключением государственных учреждений)	5 000,0
	4380000		Закон Пермского края от 01.09.2006 № 13-КЗ "О премиях Пермского края в области науки"	1 975,8
	4380100		Премии Пермского края в области науки	1 975,8
		200	Закупка товаров, работ и услуг для государственных нужд	925,8
		240	Иные закупки товаров, работ и услуг для государственных нужд	925,8
		300	Социальное обеспечение и иные выплаты населению	1 050,0
		350	Премии и гранты	1 050,0
	5220000		Региональные целевые программы	278 299,7
	5221200		Долгосрочная целевая программа «Развитие малого и среднего предпринимательства в Пермском крае на 2012-2014 годы»	158 186,0
		400	Бюджетные инвестиции	16 736,0
		450	Бюджетные инвестиции иным юридическим лицам	16 736,0
		500	Межбюджетные трансферты	51 175,0
		540	Иные межбюджетные трансферты	51 175,0
		600	Предоставление субсидий бюджетным, автономным учреждениям и иным некоммерческим организациям	90 275,0
		630	Субсидии некоммерческим организациям (за исключением государственных учреждений)	90 275,0
	5222200		Средства на реализацию долгосрочной целевой программы «Внедрение и использование результатов космической деятельности в интересах социально-экономического развития Пермского края на 2013-2017 годы»	100 000,0
		800	Иные бюджетные ассигнования	100 000,0
		870	Резервные средства	100 000,0
	5224400		Средства на реализацию долгосрочной целевой программы "Развитие туризма в Пермском крае на 2013-2017 годы"	20 113,7

1	2	3	4	5
		200	Закупка товаров, работ и услуг для государственных нужд	20 113,7
		240	Иные закупки товаров, работ и услуг для государственных нужд	20 113,7
	5250000		Ведомственные целевые программы	13 143,4
	5250600		Ведомственная целевая программа «Развитие технологического предпринимательства в Пермском крае на 2012-2014 годы»	13 143,4
		200	Закупка товаров, работ и услуг для государственных нужд	8 043,4
		240	Иные закупки товаров, работ и услуг для государственных нужд	8 043,4
		300	Социальное обеспечение и иные выплаты населению	5 100,0
		350	Премии и гранты	5 100,0
0500			ЖИЛИЩНО-КОММУНАЛЬНОЕ ХОЗЯЙСТВО	576 414,2
0501			Жилищное хозяйство	36 764,1
	0900000		Реализация государственной политики в области приватизации и управления государственной и муниципальной собственностью	36 764,1
	0900600		Предоставление государственной услуги на обеспечение содержания и управления введенных в эксплуатацию жилых домов в Правобережном районе г. Березники	36 764,1
		600	Предоставление субсидий бюджетным, автономным учреждениям и иным некоммерческим организациям	36 764,1
		610	Субсидии бюджетным учреждениям	36 764,1
0502			Коммунальное хозяйство	6 988,0
	3510000		Поддержка коммунального хозяйства	6 988,0
	3510500		Мероприятия в области коммунального хозяйства	6 988,0
	3510502		Техническая эксплуатация газопровода-отвода Очер-Кудымкар-Купрос и ГРС г.Кудымкара и с.Купрос, ВЛ-10кВ	6 988,0
		200	Закупка товаров, работ и услуг для государственных нужд	6 988,0
		240	Иные закупки товаров, работ и услуг для государственных нужд	6 988,0
0503			Благоустройство	86 500,0
	5220000		Региональные целевые программы	86 500,0
	5222100		Средства на реализацию долгосрочной целевой программы "Обращение с отходами потребления на территории Пермского края на 2013-2017 годы"	86 500,0
		800	Иные бюджетные ассигнования	86 500,0
		870	Резервные средства	86 500,0
0505			Другие вопросы в области жилищно-коммунального хозяйства	446 162,1
	0020000		Руководство и управление в сфере установленных функций органов государственной власти	78 162,1
	0020400		Центральный аппарат	78 162,1
		100	Расходы на выплаты персоналу в целях обеспечения выполнения функций государственными органами, казенными учреждениями	62 936,0
		120	Расходы на выплаты персоналу государственных органов	62 936,0
		200	Закупка товаров, работ и услуг для государственных нужд	15 167,0
		240	Иные закупки товаров, работ и услуг для государственных нужд	15 167,0
		800	Иные бюджетные ассигнования	59,1
		850	Уплата налогов, сборов и иных обязательных платежей в бюджетную систему Российской Федерации	59,1
	3400000		Реализация государственных функций в области национальной экономики	300 000,0

1	2	3	4	5
	3400100		Взнос субъекта Российской Федерации в уставный капитал	300 000,0
	3400102		Взнос в уставный капитал ОАО "Пермское Агентство по ипотечному жилищному кредитованию"	300 000,0
		400	Бюджетные инвестиции	300 000,0
		450	Бюджетные инвестиции иным юридическим лицам	300 000,0
	3520000		Формирование и пополнение резервов материально-технических ресурсов для ликвидации чрезвычайных ситуаций природного и техногенного характера, оперативного устранения неисправностей и аварий на объектах жилищно-коммунального хозяйства	40 000,0
		200	Закупка товаров, работ и услуг для государственных нужд	40 000,0
		240	Иные закупки товаров, работ и услуг для государственных нужд	40 000,0
	5220000		Региональные целевые программы	28 000,0
	5223600		Долгосрочная целевая программа "Энергосбережение и повышение энергетической эффективности Пермского края на 2010-2020 годы"	28 000,0
		200	Закупка товаров, работ и услуг для государственных нужд	28 000,0
		240	Иные закупки товаров, работ и услуг для государственных нужд	28 000,0
0600			ОХРАНА ОКРУЖАЮЩЕЙ СРЕДЫ	84 291,8
0601			Экологический контроль	2 744,4
	4110000		Выполнение работ по химико-аналитическому сопровождению регионального государственного экологического надзора	2 744,4
		600	Предоставление субсидий бюджетным, автономным учреждениям и иным некоммерческим организациям	2 744,4
		610	Субсидии бюджетным учреждениям	2 744,4
0603			Охрана объектов растительного и животного мира и среды их обитания	64 490,6
	0010000		Руководство и управление в сфере установленных функций	8 534,4
	0015100		Осуществление полномочий Российской Федерации в области охраны и использования охотничьих ресурсов по контролю, надзору, выдаче разрешений на добычу охотничьих ресурсов и заключению охотхозяйственных соглашений	8 534,4
		100	Расходы на выплаты персоналу в целях обеспечения выполнения функций государственными органами, казенными учреждениями	6 827,5
		120	Расходы на выплаты персоналу государственных органов	6 827,5
		200	Закупка товаров, работ и услуг для государственных нужд	1 701,9
		240	Иные закупки товаров, работ и услуг для государственных нужд	1 701,9
		800	Иные бюджетные ассигнования	5,0
		850	Уплата налогов, сборов и иных обязательных платежей в бюджетную систему Российской Федерации	5,0
	0020000		Руководство и управление в сфере установленных функций органов государственной власти	17 633,0
	0020400		Центральный аппарат	17 633,0
		100	Расходы на выплаты персоналу в целях обеспечения выполнения функций государственными органами, казенными учреждениями	11 969,6
		120	Расходы на выплаты персоналу государственных органов	11 969,6
		200	Закупка товаров, работ и услуг для государственных нужд	5 476,4

1	2	3	4	5
		240	Иные закупки товаров, работ и услуг для государственных нужд	5 476,4
		800	Иные бюджетные ассигнования	187,0
		850	Уплата налогов, сборов и иных обязательных платежей в бюджетную систему Российской Федерации	187,0
	2610000		Обеспечение выполнения функций казенных учреждений в сфере охраны окружающей среды	12 011,5
	2610100		Выполнение работ по обеспечению охраны и проведению мероприятий на территории государственных биологических охотничьих заказников регионального значения	12 011,5
		100	Расходы на выплаты персоналу в целях обеспечения выполнения функций государственными органами, казенными учреждениями	9 059,2
		110	Расходы на выплаты персоналу казенных учреждений	9 059,2
		200	Закупка товаров, работ и услуг для государственных нужд	2 874,3
		240	Иные закупки товаров, работ и услуг для государственных нужд	2 874,3
		800	Иные бюджетные ассигнования	78,0
		850	Уплата налогов, сборов и иных обязательных платежей в бюджетную систему Российской Федерации	78,0
	2640000		Охрана и использование объектов животного мира	468,9
	2640100		Охрана и использование охотничьих ресурсов	363,6
		200	Закупка товаров, работ и услуг для государственных нужд	363,6
		240	Иные закупки товаров, работ и услуг для государственных нужд	363,6
	2640200		Охрана и использование объектов животного мира (за исключением охотничьих ресурсов и водных биологических ресурсов)	105,3
		200	Закупка товаров, работ и услуг для государственных нужд	105,3
		240	Иные закупки товаров, работ и услуг для государственных нужд	105,3
	4100000		Природоохранные мероприятия	11 470,1
	4100100		Мероприятия по организации и функционированию особо охраняемых природных территорий регионального значения	4 610,0
		200	Закупка товаров, работ и услуг для государственных нужд	4 610,0
		240	Иные закупки товаров, работ и услуг для государственных нужд	4 610,0
	4100200		Мероприятия по ведению Красной книги Пермского края	3 917,0
		200	Закупка товаров, работ и услуг для государственных нужд	3 917,0
		240	Иные закупки товаров, работ и услуг для государственных нужд	3 917,0
	4100500		Мероприятия по осуществлению государственного мониторинга окружающей среды с правом формирования и обеспечения функционирования территориальных систем наблюдения за состоянием окружающей среды	1 166,6
		200	Закупка товаров, работ и услуг для государственных нужд	1 166,6
		240	Иные закупки товаров, работ и услуг для государственных нужд	1 166,6
	4100800		Мероприятия по осуществлению регионального государственного надзора в области использования и охраны водных объектов на территории Пермского края	873,8
		200	Закупка товаров, работ и услуг для государственных нужд	873,8

1	2	3	4	5
		240	Иные закупки товаров, работ и услуг для государственных нужд	873,8
	4100900		Мероприятия по ведению регионального кадастра отходов производства и потребления Пермского края	752,7
		200	Закупка товаров, работ и услуг для государственных нужд	752,7
		240	Иные закупки товаров, работ и услуг для государственных нужд	752,7
	4101000		Предоставление услуги по осуществлению государственной экологической экспертизы объектов регионального уровня	150,0
		200	Закупка товаров, работ и услуг для государственных нужд	150,0
		240	Иные закупки товаров, работ и услуг для государственных нужд	150,0
	5220000		Региональные целевые программы	14 372,7
	5224300		Долгосрочная целевая программа «Охрана и воспроизводство объектов животного мира, отнесенных к охотничьим ресурсам, и среды их обитания в Пермском крае на 2012-2016 годы»	14 372,7
		200	Закупка товаров, работ и услуг для государственных нужд	14 372,7
		240	Иные закупки товаров, работ и услуг для государственных нужд	14 372,7
0605			Другие вопросы в области охраны окружающей среды	17 056,8
	0020000		Руководство и управление в сфере установленных функций органов государственной власти	10 793,4
	0020400		Центральный аппарат	10 793,4
		100	Расходы на выплаты персоналу в целях обеспечения выполнения функций государственными органами, казенными учреждениями	8 456,9
		120	Расходы на выплаты персоналу государственных органов	8 456,9
		200	Закупка товаров, работ и услуг для государственных нужд	2 316,7
		240	Иные закупки товаров, работ и услуг для государственных нужд	2 316,7
		800	Иные бюджетные ассигнования	19,8
		850	Уплата налогов, сборов и иных обязательных платежей в бюджетную систему Российской Федерации	19,8
	4100000		Природоохранные мероприятия	6 263,4
	4100300		Организация и развитие системы экологического образования и формирования экологической культуры	2 014,1
		200	Закупка товаров, работ и услуг для государственных нужд	2 014,1
		240	Иные закупки товаров, работ и услуг для государственных нужд	2 014,1
	4100600		Реализация Соглашения между Федеральной службой по гидрометеорологии и мониторингу окружающей среды и Правительством Пермского края от 27.10.2006 № 37 «О совместном решении задач в сферах наблюдения за состоянием окружающей среды, ее загрязнением, гидрометеорологии и смежных с ней областях в Пермском крае»	4 249,3
		200	Закупка товаров, работ и услуг для государственных нужд	4 249,3
		240	Иные закупки товаров, работ и услуг для государственных нужд	4 249,3
0700			ОБРАЗОВАНИЕ	18 608 641,7
0701			Дошкольное образование	33 056,6
	5210000		Межбюджетные трансферты	33 056,6
	5210200		Финансовое обеспечение переданных органам местного самоуправления государственных полномочий	33 056,6

1	2	3	4	5
	5210214		Обеспечение воспитания и обучения детей-инвалидов в дошкольных образовательных учреждениях и на дому (для непосещающих дошкольные образовательные учреждения)	33 056,6
		500	Межбюджетные трансферты	33 056,6
		530	Субвенции	33 056,6
0702			Общее образование	13 521 419,6
	3040000		Мероприятия направленные на снижение уровня преступности	41 043,5
		500	Межбюджетные трансферты	41 043,5
		540	Иные межбюджетные трансферты	41 043,5
	4210000		Предоставление услуги на получение основного общего, среднего общего, дополнительного образования	101 113,6
	4219900		Предоставление услуги в сфере образования	101 113,6
		600	Предоставление субсидий бюджетным, автономным учреждениям и иным некоммерческим организациям	101 113,6
		630	Субсидии некоммерческим организациям (за исключением государственных учреждений)	101 113,6
	4230000		Учреждения по внешкольной работе с детьми	266 151,8
	4230200		Субсидия на оказание государственной услуги по дополнительному образованию детей в учреждениях спортивной и не спортивной направленности	161 640,6
		600	Предоставление субсидий бюджетным, автономным учреждениям и иным некоммерческим организациям	161 640,6
		620	Субсидии автономным учреждениям	161 640,6
	4239900		Предоставление услуги по дополнительному образованию детей	104 511,2
		600	Предоставление субсидий бюджетным, автономным учреждениям и иным некоммерческим организациям	104 511,2
		610	Субсидии бюджетным учреждениям	104 511,2
	4240000		Детские дома	373 471,2
	4249900		Предоставление услуги по социальной поддержке детей-сирот и детей, оставшихся без попечения родителей	373 471,2
		100	Расходы на выплаты персоналу в целях обеспечения выполнения функций государственными органами, казенными учреждениями	190 880,0
		110	Расходы на выплаты персоналу казенных учреждений	190 880,0
		200	Закупка товаров, работ и услуг для государственных нужд	161 223,8
		240	Иные закупки товаров, работ и услуг для государственных нужд	161 223,8
		800	Иные бюджетные ассигнования	21 367,4
		850	Уплата налогов, сборов и иных обязательных платежей в бюджетную систему Российской Федерации	21 367,4
	4330000		Специальные (коррекционные) учреждения	229 000,8
	4339900		Предоставление услуги по общеобразовательным программам для обучающихся, воспитанников с ограниченными возможностями здоровья	229 000,8
		100	Расходы на выплаты персоналу в целях обеспечения выполнения функций государственными органами, казенными учреждениями	49 533,3
		110	Расходы на выплаты персоналу казенных учреждений	49 533,3
		200	Закупка товаров, работ и услуг для государственных нужд	24 893,4
		240	Иные закупки товаров, работ и услуг для государственных нужд	24 893,4
		600	Предоставление субсидий бюджетным, автономным учреждениям и иным некоммерческим организациям	152 046,8
		610	Субсидии бюджетным учреждениям	152 046,8
		800	Иные бюджетные ассигнования	2 527,3
		850	Уплата налогов, сборов и иных обязательных платежей в бюджетную систему Российской Федерации	2 527,3

1	2	3	4	5
	4360000		Мероприятия в области образования	21 194,0
	4362500		Софинансирование на организацию дистанционного образования детей-инвалидов на дому по образовательным программам общего образования	21 194,0
		200	Закупка товаров, работ и услуг для государственных нужд	21 194,0
		240	Иные закупки товаров, работ и услуг для государственных нужд	21 194,0
	5200000		Иные безвозмездные и безвозвратные перечисления	80 000,0
	5201900		Мероприятия по стимулированию педагогических работников по результатам обучения школьников	80 000,0
		500	Межбюджетные трансферты	80 000,0
		540	Иные межбюджетные трансферты	80 000,0
	5210000		Межбюджетные трансферты	12 359 444,7
	5210200		Финансовое обеспечение переданных органам местного самоуправления государственных полномочий	12 359 444,7
	5210211		Обеспечение государственных гарантий на получение общедоступного бесплатного дошкольного, начального общего, основного общего, среднего (полного) общего образования, а также дополнительного образования в общеобразовательных учреждениях	10 669 246,6
		500	Межбюджетные трансферты	10 669 246,6
		530	Субвенции	10 669 246,6
	5210212		Организация предоставления общедоступного и бесплатного дошкольного, начального общего, основного общего, среднего (полного) общего образования по основным общеобразовательным программам в специальных (коррекционных) образовательных учреждениях для обучающихся, воспитанников с ограниченными возможностями здоровья, специальных учебно-воспитательных учреждениях открытого типа, оздоровительных образовательных учреждениях санаторного типа для детей нуждающихся в длительном лечении	1 520 448,2
		500	Межбюджетные трансферты	1 520 448,2
		530	Субвенции	1 520 448,2
	5210224		Предоставление социальных гарантий и льгот педагогическим работникам образовательных учреждений	169 749,9
		500	Межбюджетные трансферты	169 749,9
		530	Субвенции	169 749,9
	5220000		Региональные целевые программы	50 000,0
	5221000		Долгосрочная целевая программа «Пожарная безопасность на территории Пермского края, обеспечение нормативного состояния государственных и муниципальных учреждений Пермского края на период 2010-2014 годов»	50 000,0
		200	Закупка товаров, работ и услуг для государственных нужд	50 000,0
		240	Иные закупки товаров, работ и услуг для государственных нужд	50 000,0
0703			Начальное профессиональное образование	781 243,2
	4250000		Профессионально-технические училища	708 693,8
	4250200		Субсидия на оказание государственной услуги по предоставлению начального профессионального образования	34 162,6
		600	Предоставление субсидий бюджетным, автономным учреждениям и иным некоммерческим организациям	34 162,6
		620	Субсидии автономным учреждениям	34 162,6
	4259900		Предоставление услуги по начальному профессиональному образованию	674 531,2
		600	Предоставление субсидий бюджетным, автономным учреждениям и иным некоммерческим организациям	674 531,2

1	2	3	4	5
		610	Субсидии бюджетным учреждениям	674 531,2
	4260000		Специальные профессионально-технические училища	72 549,4
	4269900		Предоставление услуги по специальным общеобразовательным программам и программам начального профессионального образования	72 549,4
		600	Предоставление субсидий бюджетным, автономным учреждениям и иным некоммерческим организациям	72 549,4
		610	Субсидии бюджетным учреждениям	72 549,4
0704			Среднее профессиональное образование	2 178 068,3
	4270000		Средние специальные учебные заведения	2 178 068,3
	4270200		Субсидия на оказание государственной услуги по предоставлению среднего профессионального образования	299 933,6
		600	Предоставление субсидий бюджетным, автономным учреждениям и иным некоммерческим организациям	299 933,6
		620	Субсидии автономным учреждениям	299 933,6
	4279900		Предоставление услуги по среднему профессиональному образованию	1 878 134,7
		600	Предоставление субсидий бюджетным, автономным учреждениям и иным некоммерческим организациям	1 878 134,7
		610	Субсидии бюджетным учреждениям	1 878 134,7
0705			Профессиональная подготовка, переподготовка и повышение квалификации	75 566,7
	4280000		Институты повышения квалификации	47 566,8
	4280200		Субсидия на оказание государственной услуги по повышению квалификации	7 502,2
		600	Предоставление субсидий бюджетным, автономным учреждениям и иным некоммерческим организациям	7 502,2
		620	Субсидии автономным учреждениям	7 502,2
	4289900		Предоставление услуги по повышению квалификации	40 064,6
		600	Предоставление субсидий бюджетным, автономным учреждениям и иным некоммерческим организациям	40 064,6
		610	Субсидии бюджетным учреждениям	40 064,6
	4290000		Учебные заведения и курсы по переподготовке кадров	27 999,9
	4290200		Субсидия на оказание государственной услуги по организации предоставления дополнительного профессионального образования по повышению квалификации работников здравоохранения	17 468,1
		600	Предоставление субсидий бюджетным, автономным учреждениям и иным некоммерческим организациям	17 468,1
		620	Субсидии автономным учреждениям	17 468,1
	4297800		Мероприятия по повышению квалификации кадров и переподготовке кадров специалистов учреждений культуры и педагогических работников образовательных учреждений сферы искусства и культуры Пермского края	364,0
		200	Закупка товаров, работ и услуг для государственных нужд	364,0
		240	Иные закупки товаров, работ и услуг для государственных нужд	364,0
	4299900		Предоставление услуги по курсам по подготовке, переподготовке и повышению квалификации	10 167,8
		600	Предоставление субсидий бюджетным, автономным учреждениям и иным некоммерческим организациям	10 167,8
		620	Субсидии автономным учреждениям	10 167,8
0706			Высшее и послевузовское профессиональное образование	230 400,0
	4360000		Мероприятия в области образования	230 400,0
	4360200		Стратегическое развитие гуманитарного педагогического университета	70 000,0
		500	Межбюджетные трансферты	70 000,0
		520	Субсидии	70 000,0

1	2	3	4	5
	4361600		Развитие сети национальных исследовательских университетов	140 000,0
	4361602		Развитие сети национальных исследовательских университетов (краевые средства)	140 000,0
		500	Межбюджетные трансферты	140 000,0
		520	Субсидии	140 000,0
	4363000		Софинансирование строительства общежития государственного бюджетного образовательного учреждения высшего профессионального образования "Пермский национальный исследовательский политехнический университет" как победителя конкурсного отбора проектов в реализации федеральной целевой программы "Научные и научно-педагогические кадры инновационной России" на 2009-2013 годы	20 400,0
		500	Межбюджетные трансферты	20 400,0
		520	Субсидии	20 400,0
0707			Молодежная политика и оздоровление детей	565 965,3
	4320000		Мероприятия по организации оздоровительной кампании детей	66 932,2
	4320200		Оздоровление детей	66 932,2
		300	Социальное обеспечение и иные выплаты населению	66 932,2
		320	Социальные выплаты гражданам, кроме публичных нормативных социальных выплат	66 932,2
	4390000		Мероприятия по организации оздоровления и отдыха детей	70 382,3
		200	Закупка товаров, работ и услуг для государственных нужд	17 381,5
		240	Иные закупки товаров, работ и услуг для государственных нужд	17 381,5
		300	Социальное обеспечение и иные выплаты населению	46 660,9
		320	Социальные выплаты гражданам, кроме публичных нормативных социальных выплат	46 660,9
		600	Предоставление субсидий бюджетным, автономным учреждениям и иным некоммерческим организациям	6 339,9
		610	Субсидии бюджетным учреждениям	5 709,8
		620	Субсидии автономным учреждениям	630,1
	4500000		Мероприятия в сфере молодежной политики, культуры, кинематографии и средств массовой информации	12 375,0
	4508500		Государственная поддержка в сфере молодежной политики, культуры, кинематографии и средств массовой информации	12 300,0
	4508507		Организация и проведение фестивалей, выставок, смотров, конкурсов, конференций и иных программных мероприятий	12 300,0
		600	Предоставление субсидий бюджетным, автономным учреждениям и иным некоммерческим организациям	12 300,0
		620	Субсидии автономным учреждениям	12 300,0
	4509300		Награждение Почетной грамотой Министерства культуры, молодежной политики и массовых коммуникаций Пермского края	75,0
		300	Социальное обеспечение и иные выплаты населению	75,0
		350	Премии и гранты	75,0
	5210000		Межбюджетные трансферты	365 202,9
	5210200		Финансовое обеспечение переданных органам местного самоуправления государственных полномочий	365 202,9
	5210226		Организация оздоровления и отдыха детей	365 202,9
		500	Межбюджетные трансферты	365 202,9
		530	Субвенции	365 202,9
	5250000		Ведомственные целевые программы	51 072,9
	5251100		Ведомственная целевая программа "Содействие общественно-гражданской активности молодежи на 2013 год"	12 000,0

1	2	3	4	5
		200	Закупка товаров, работ и услуг для государственных нужд	12 000,0
		240	Иные закупки товаров, работ и услуг для государственных нужд	12 000,0
	5251200		Ведомственная целевая программа "Содействие творческой активности молодежи на 2013 год"	11 500,0
		200	Закупка товаров, работ и услуг для государственных нужд	11 500,0
		240	Иные закупки товаров, работ и услуг для государственных нужд	11 500,0
	5251300		Ведомственная целевая программа "Содействие социально-экономической и предпринимательской активности молодежи на 2013 год"	12 572,9
		200	Закупка товаров, работ и услуг для государственных нужд	12 572,9
		240	Иные закупки товаров, работ и услуг для государственных нужд	12 572,9
	5251400		Ведомственная целевая программа "Поддержка молодежных, общественных и муниципальных инициатив на 2013 год"	15 000,0
		200	Закупка товаров, работ и услуг для государственных нужд	1 400,0
		240	Иные закупки товаров, работ и услуг для государственных нужд	1 400,0
		800	Иные бюджетные ассигнования	13 600,0
		810	Субсидии юридическим лицам (кроме государственных учреждений) и физическим лицам - производителям товаров, работ, услуг	13 600,0
0709			Другие вопросы в области образования	1 222 922,0
	0010000		Руководство и управление в сфере установленных функций	20 219,5
	0015200		Осуществление полномочий Российской Федерации по контролю качества образования, лицензированию и государственной аккредитации образовательных учреждений, надзору и контролю за соблюдением законодательства в области образования	20 219,5
		100	Расходы на выплаты персоналу в целях обеспечения выполнения функций государственными органами, казенными учреждениями	14 630,5
		120	Расходы на выплаты персоналу государственных органов	14 630,5
		200	Закупка товаров, работ и услуг для государственных нужд	5 571,0
		240	Иные закупки товаров, работ и услуг для государственных нужд	5 571,0
		800	Иные бюджетные ассигнования	18,0
		850	Уплата налогов, сборов и иных обязательных платежей в бюджетную систему Российской Федерации	18,0
	0020000		Руководство и управление в сфере установленных функций органов государственной власти	44 873,7
	0020400		Центральный аппарат	44 873,7
		100	Расходы на выплаты персоналу в целях обеспечения выполнения функций государственными органами, казенными учреждениями	33 247,9
		120	Расходы на выплаты персоналу государственных органов	33 247,9
		200	Закупка товаров, работ и услуг для государственных нужд	11 595,8
		240	Иные закупки товаров, работ и услуг для государственных нужд	11 595,8
		800	Иные бюджетные ассигнования	30,0
		850	Уплата налогов, сборов и иных обязательных платежей в бюджетную систему Российской Федерации	30,0

1	2	3	4	5
	3040000		Мероприятия направленные на снижение уровня преступности	11 215,0
		600	Предоставление субсидий бюджетным, автономным учреждениям и иным некоммерческим организациям	11 215,0
		610	Субсидии бюджетным учреждениям	11 215,0
	4350000		Учреждения, обеспечивающие предоставление услуг в сфере образования	737 709,7
	4350200		Субсидия на предоставление услуги по проведению воспитательной работы среди проживающих в общежитиях Пермского края, которым предоставлены жилые помещения в общежитиях на период обучения в образовательных учреждениях Пермского края	465 068,0
		600	Предоставление субсидий бюджетным, автономным учреждениям и иным некоммерческим организациям	465 068,0
		620	Субсидии автономным учреждениям	465 068,0
	4350400		Субсидия на оказание государственной услуги по профессиональной ориентации и психологической поддержке населения	11 234,0
		600	Предоставление субсидий бюджетным, автономным учреждениям и иным некоммерческим организациям	11 234,0
		620	Субсидии автономным учреждениям	11 234,0
	4359900		Предоставление прочих услуг в сфере образования	261 407,7
		100	Расходы на выплаты персоналу в целях обеспечения выполнения функций государственными органами, казенными учреждениями	1 749,7
		110	Расходы на выплаты персоналу казенных учреждений	1 749,7
		200	Закупка товаров, работ и услуг для государственных нужд	2 319,1
		240	Иные закупки товаров, работ и услуг для государственных нужд	2 319,1
		600	Предоставление субсидий бюджетным, автономным учреждениям и иным некоммерческим организациям	257 287,6
		620	Субсидии автономным учреждениям	257 287,6
		800	Иные бюджетные ассигнования	51,3
		850	Уплата налогов, сборов и иных обязательных платежей в бюджетную систему Российской Федерации	51,3
	4360000		Мероприятия в области образования	327 990,3
	4360100		Государственная поддержка в сфере образования	20 000,0
	4360101		Мероприятия по работе с детьми и молодежью	20 000,0
		200	Закупка товаров, работ и услуг для государственных нужд	20 000,0
		240	Иные закупки товаров, работ и услуг для государственных нужд	20 000,0
	4361000		Мероприятия, обеспечивающие функционирование и развитие образования Пермского края	158 988,1
		200	Закупка товаров, работ и услуг для государственных нужд	158 988,1
		240	Иные закупки товаров, работ и услуг для государственных нужд	158 988,1
	4362200		Предоставление субсидий для реализации научных проектов международными исследовательскими группами ученых на базе государственных образовательных учреждений высшего профессионального образования или научных организаций Пермского края	123 000,0
		200	Закупка товаров, работ и услуг для государственных нужд	3 000,0
		240	Иные закупки товаров, работ и услуг для государственных нужд	3 000,0
		800	Иные бюджетные ассигнования	120 000,0
		810	Субсидии юридическим лицам (кроме государственных учреждений) и физическим лицам - производителям товаров, работ, услуг	120 000,0

44

1	2	3	4	5
	4362300		Именные стипендии Пермского края для студентов государственных образовательных учреждений (и их филиалов) высшего профессионального образования Пермского края	2 861,2
		300	Социальное обеспечение и иные выплаты населению	2 861,2
		340	Стипендии	2 861,2
	4362400		Мероприятия по осуществлению мониторинга и оценки качества образования	10 100,0
		200	Закупка товаров, работ и услуг для государственных нужд	10 100,0
		240	Иные закупки товаров, работ и услуг для государственных нужд	10 100,0
	4362700		Именные стипендии для аспирантов государственных образовательных учреждений (и их филиалов) высшего профессионального образования Пермского края	13 041,0
		300	Социальное обеспечение и иные выплаты населению	13 041,0
		340	Стипендии	13 041,0
	4500000		Мероприятия в сфере молодежной политики, культуры, кинематографии и средств массовой информации	3 547,0
	4508800		Мероприятия по организации коммуникативной площадки научного сообщества Пермского края	3 547,0
		600	Предоставление субсидий бюджетным, автономным учреждениям и иным некоммерческим организациям	3 547,0
		610	Субсидии бюджетным учреждениям	3 547,0
	5220000		Региональные целевые программы	77 366,8
	5220600		Долгосрочная целевая программа "Семья и дети Пермского края на 2011-2015 годы"	12 902,4
		200	Закупка товаров, работ и услуг для государственных нужд	8 895,0
		240	Иные закупки товаров, работ и услуг для государственных нужд	8 895,0
		300	Социальное обеспечение и иные выплаты населению	1 134,0
		340	Стипендии	1 134,0
		600	Предоставление субсидий бюджетным, автономным учреждениям и иным некоммерческим организациям	1 593,4
		610	Субсидии бюджетным учреждениям	1 593,4
		800	Иные бюджетные ассигнования	1 280,0
		810	Субсидии юридическим лицам (кроме государственных учреждений) и физическим лицам - производителям товаров, работ, услуг	1 280,0
	5220900		Краевая целевая программа развития и гармонизации национальных отношений народов Пермского края на 2009-2013 годы	9 858,0
		200	Закупка товаров, работ и услуг для государственных нужд	9 858,0
		240	Иные закупки товаров, работ и услуг для государственных нужд	9 858,0
	5222600		Долгосрочная целевая программа "Противодействие наркомании и незаконному обороту наркотических средств, профилактика потребления психоактивных веществ на территории Пермского края на 2012-2015 годы"	2 606,4
		200	Закупка товаров, работ и услуг для государственных нужд	2 606,4
		240	Иные закупки товаров, работ и услуг для государственных нужд	2 606,4
	5223700		Долгосрочная целевая программа "Комплексная реабилитация участников боевых действий и контртеррористических операций, а также членов их семей, проживающих на территории Пермского края, на 2011-2013 годы"	2 000,0
		800	Иные бюджетные ассигнования	2 000,0

1	2	3	4	5
		810	Субсидии юридическим лицам (кроме государственных учреждений) и физическим лицам - производителям товаров, работ, услуг	2 000,0
	5228100		Средства на реализацию долгосрочной целевой программы "Развитие системы образования Пермского края на 2013 – 2018 годы"	50 000,0
		200	Закупка товаров, работ и услуг для государственных нужд	50 000,0
		240	Иные закупки товаров, работ и услуг для государственных нужд	50 000,0
0800			КУЛЬТУРА И КИНЕМАТОГРАФИЯ	1 930 406,2
0801			Культура	1 715 161,6
	0010000		Руководство и управление в сфере установленных функций	1 233,9
	0015300		Осуществление переданных полномочий Российской Федерации по государственной охране объектов культурного наследия федерального значения	1 233,9
		100	Расходы на выплаты персоналу в целях обеспечения выполнения функций государственными органами, казенными учреждениями	865,7
		120	Расходы на выплаты персоналу государственных органов	865,7
		200	Закупка товаров, работ и услуг для государственных нужд	365,2
		240	Иные закупки товаров, работ и услуг для государственных нужд	365,2
		800	Иные бюджетные ассигнования	3,0
		850	Уплата налогов, сборов и иных обязательных платежей в бюджетную систему Российской Федерации	3,0
	0020000		Руководство и управление в сфере установленных функций органов государственной власти	6 365,7
	0020400		Центральный аппарат	6 365,7
		100	Расходы на выплаты персоналу в целях обеспечения выполнения функций государственными органами, казенными учреждениями	5 165,5
		120	Расходы на выплаты персоналу государственных органов	5 165,5
		200	Закупка товаров, работ и услуг для государственных нужд	1 197,2
		240	Иные закупки товаров, работ и услуг для государственных нужд	1 197,2
		800	Иные бюджетные ассигнования	3,0
		850	Уплата налогов, сборов и иных обязательных платежей в бюджетную систему Российской Федерации	3,0
	4400000		Дворцы и дома культуры, другие учреждения культуры и средств массовой информации	50 529,3
	4400200		Комплектование книжных фондов библиотек муниципальных образований	6 451,0
		500	Межбюджетные трансферты	6 451,0
		540	Иные межбюджетные трансферты	6 451,0
	4400300		Субсидия на оказание государственной услуги "Самодетельное (любительское) художественное творчество"	32 910,0
		600	Предоставление субсидий бюджетным, автономным учреждениям и иным некоммерческим организациям	32 910,0
		620	Субсидии автономным учреждениям	32 910,0
	4400400		Создание концертных программ, в том числе на национальном языке	400,0
		600	Предоставление субсидий бюджетным, автономным учреждениям и иным некоммерческим организациям	400,0
		610	Субсидии бюджетным учреждениям	400,0
	4409900		Предоставление услуги по самодеятельному (любительскому) художественному творчеству	10 768,3

1	2	3	4	5
		600	Предоставление субсидий бюджетным, автономным учреждениям и иным некоммерческим организациям	10 768,3
		610	Субсидии бюджетным учреждениям	10 768,3
	4410000		Музеи, постоянные выставки	204 839,4
	4410200		Государственная поддержка на оказание услуги "Сохранение, изучение и предоставление музейных предметов, музейных коллекций и иных культурных ценностей"	69 567,7
		600	Предоставление субсидий бюджетным, автономным учреждениям и иным некоммерческим организациям	69 567,7
		620	Субсидии автономным учреждениям	69 567,7
	4410400		Создание и обслуживание объектов современного искусства в городской среде	12 000,0
		600	Предоставление субсидий бюджетным, автономным учреждениям и иным некоммерческим организациям	12 000,0
		620	Субсидии автономным учреждениям	12 000,0
	4410500		Выявление, изучение и сохранение книжных памятников Пермского края	200,0
		600	Предоставление субсидий бюджетным, автономным учреждениям и иным некоммерческим организациям	200,0
		610	Субсидии бюджетным учреждениям	200,0
	4419900		Предоставление услуги по сохранению, изучению и представлению музейных предметов, музейных коллекций и иных культурных ценностей	123 071,7
		600	Предоставление субсидий бюджетным, автономным учреждениям и иным некоммерческим организациям	123 071,7
		610	Субсидии бюджетным учреждениям	123 071,7
	4420000		Библиотеки	97 128,1
	4420200		Модернизация материально-технической базы и информатизация общедоступных межпоселенческих библиотек и библиотек поселений Пермского края	6 000,0
		500	Межбюджетные трансферты	6 000,0
		540	Иные межбюджетные трансферты	6 000,0
	4429900		Предоставление услуги по организации библиотечного обслуживания населения	91 128,1
		600	Предоставление субсидий бюджетным, автономным учреждениям и иным некоммерческим организациям	91 128,1
		610	Субсидии бюджетным учреждениям	91 128,1
	4430000		Театры, цирки, концертные и другие организации исполнительских искусств	823 435,5
	4430200		Государственная поддержка на оказание услуги "Профессиональное художественное искусство и киноискусство"	263 796,6
		600	Предоставление субсидий бюджетным, автономным учреждениям и иным некоммерческим организациям	263 796,6
		620	Субсидии автономным учреждениям	263 796,6
	4430500		Мероприятия, направленные на поддержку деятельности кинокомиссии	5 000,0
		600	Предоставление субсидий бюджетным, автономным учреждениям и иным некоммерческим организациям	5 000,0
		620	Субсидии автономным учреждениям	5 000,0
	4430600		Предоставление грантов муниципальным театрам Пермского края	9 000,0
		500	Межбюджетные трансферты	9 000,0
		540	Иные межбюджетные трансферты	9 000,0
	4430700		Создание новых постановок в области театрального искусства, в том числе на национальном языке	73 223,2
		600	Предоставление субсидий бюджетным, автономным учреждениям и иным некоммерческим организациям	73 223,2
		610	Субсидии бюджетным учреждениям	55 948,2
		620	Субсидии автономным учреждениям	17 275,0
	4430800		Поддержка и развитие творческих союзов Пермского края	9 583,0

72

1	2	3	4	5
		600	Предоставление субсидий бюджетным, автономным учреждениям и иным некоммерческим организациям	9 583,0
		630	Субсидии некоммерческим организациям (за исключением государственных учреждений)	9 583,0
	4439900		Предоставление услуги по профессиональному художественному искусству и киноискусству	462 832,7
		600	Предоставление субсидий бюджетным, автономным учреждениям и иным некоммерческим организациям	462 832,7
		610	Субсидии бюджетным учреждениям	462 832,7
	4440000		Государственная охрана объектов культурного наследия (памятников истории и культуры), расположенных на территории Пермского края	124 798,4
	4440100		Мероприятия по государственной охране объектов культурного наследия (памятников истории и культуры), расположенных на территории Пермского края	101 071,4
		200	Закупка товаров, работ и услуг для государственных нужд	101 071,4
		240	Иные закупки товаров, работ и услуг для государственных нужд	101 071,4
	4449900		Выполнение научно-производственных работ в отношении объектов культурного наследия Пермского края	23 727,0
		600	Предоставление субсидий бюджетным, автономным учреждениям и иным некоммерческим организациям	23 727,0
		610	Субсидии бюджетным учреждениям	23 727,0
	4500000		Мероприятия в сфере молодежной политики, культуры, кинематографии и средств массовой информации	406 831,3
	4508500		Государственная поддержка в сфере молодежной политики, культуры, кинематографии и средств массовой информации	114 963,4
	4508501		Денежная премия в связи с присвоением звания «Лауреат премии Пермского края в сфере культуры и искусства»	1 442,0
		300	Социальное обеспечение и иные выплаты населению	1 442,0
		350	Премии и гранты	1 442,0
	4508502		Денежное вознаграждение удостоенным почетного звания «Народный мастер Пермского края»	500,0
		300	Социальное обеспечение и иные выплаты населению	500,0
		350	Премии и гранты	500,0
	4508504		Денежная премия в связи с присвоением звания "Лауреат литературной премии Пермского края им. А.Л. Решетова"	100,0
		300	Социальное обеспечение и иные выплаты населению	100,0
		350	Премии и гранты	100,0
	4508507		Организация и проведение фестивалей, выставок, смотров, конкурсов, конференций и иных программных мероприятий	112 921,4
		600	Предоставление субсидий бюджетным, автономным учреждениям и иным некоммерческим организациям	112 921,4
		610	Субсидии бюджетным учреждениям	14 950,4
		620	Субсидии автономным учреждениям	97 971,0
	4508600		Мероприятия в сфере культуры, направленные на повышение инвестиционной привлекательности и качества жизни в Пермском крае	256 977,4
		600	Предоставление субсидий бюджетным, автономным учреждениям и иным некоммерческим организациям	231 977,4
		610	Субсидии бюджетным учреждениям	23 010,0
		620	Субсидии автономным учреждениям	208 967,4
		800	Иные бюджетные ассигнования	25 000,0
		810	Субсидии юридическим лицам (кроме государственных учреждений) и физическим лицам - производителям товаров, работ, услуг	25 000,0

1	2	3	4	5
	4508700		Мероприятия, направленные на гражданское просвещение населения и патриотическое воспитание молодежи	23 877,1
		600	Предоставление субсидий бюджетным, автономным учреждениям и иным некоммерческим организациям	23 877,1
		630	Субсидии некоммерческим организациям (за исключением государственных учреждений)	23 877,1
	4508900		Мероприятия, направленные на проведение охранных археологических раскопок на разрушающихся объектах археологического наследия	5 713,4
		200	Закупка товаров, работ и услуг для государственных нужд	5 713,4
		240	Иные закупки товаров, работ и услуг для государственных нужд	5 713,4
	4509100		Мероприятия, направленные на поддержку творческих инициатив в любительском творчестве	5 000,0
		600	Предоставление субсидий бюджетным, автономным учреждениям и иным некоммерческим организациям	5 000,0
		620	Субсидии автономным учреждениям	5 000,0
	4509300		Награждение Почетной грамотой Министерства культуры, молодежной политики и массовых коммуникаций Пермского края	300,0
		300	Социальное обеспечение и иные выплаты населению	300,0
		350	Премии и гранты	300,0
0804			Другие вопросы в области культуры, кинематографии	215 244,6
	0020000		Руководство и управление в сфере установленных функций органов государственной власти	35 703,8
	0020400		Центральный аппарат	35 703,8
		100	Расходы на выплаты персоналу в целях обеспечения выполнения функций государственными органами, казенными учреждениями	28 078,1
		120	Расходы на выплаты персоналу государственных органов	28 078,1
		200	Закупка товаров, работ и услуг для государственных нужд	7 557,7
		240	Иные закупки товаров, работ и услуг для государственных нужд	7 557,7
		800	Иные бюджетные ассигнования	68,0
		850	Уплата налогов, сборов и иных обязательных платежей в бюджетную систему Российской Федерации	68,0
	4400000		Дворцы и дома культуры, другие учреждения культуры и средств массовой информации	78 216,8
	4409800		Предоставление услуги по хранению, учету и использованию архивных документов архивного фонда Пермского края	78 216,8
		600	Предоставление субсидий бюджетным, автономным учреждениям и иным некоммерческим организациям	78 216,8
		610	Субсидии бюджетным учреждениям	78 216,8
	4510000		Мероприятия по развитию толерантных отношений в религиозной сфере	4 850,0
		200	Закупка товаров, работ и услуг для государственных нужд	4 850,0
		240	Иные закупки товаров, работ и услуг для государственных нужд	4 850,0
	4520000		Возмещение затрат на ремонтные и ремонтно-реставрационные работы культовых зданий и сооружений	60 000,0
		800	Иные бюджетные ассигнования	60 000,0
		810	Субсидии юридическим лицам (кроме государственных учреждений) и физическим лицам - производителям товаров, работ, услуг	60 000,0
	5210000		Межбюджетные трансферты	13 355,1

1	2	3	4	5
	5210200		Финансовое обеспечение переданных органам местного самоуправления государственных полномочий	13 355,1
	5210202		Обеспечение хранения, комплектования, учета и использования архивных документов архивного фонда Пермского края	13 355,1
		500	Межбюджетные трансферты	13 355,1
		530	Субвенции	13 355,1
	5220000		Региональные целевые программы	23 118,9
	5220300		Долгосрочная целевая программа «Реабилитация и создание условий для социальной интеграции инвалидов Пермского края на 2012 - 2014 годы»	900,0
		200	Закупка товаров, работ и услуг для государственных нужд	900,0
		240	Иные закупки товаров, работ и услуг для государственных нужд	900,0
	5220600		Долгосрочная целевая программа "Семья и дети Пермского края на 2011-2015 годы"	2 976,9
		200	Закупка товаров, работ и услуг для государственных нужд	1 243,4
		240	Иные закупки товаров, работ и услуг для государственных нужд	1 243,4
		300	Социальное обеспечение и иные выплаты населению	283,5
		340	Стипендии	283,5
		500	Межбюджетные трансферты	1 450,0
		540	Иные межбюджетные трансферты	1 450,0
	5220900		Краевая целевая программа развития и гармонизации национальных отношений народов Пермского края на 2009-2013 годы	17 642,0
		200	Закупка товаров, работ и услуг для государственных нужд	17 642,0
		240	Иные закупки товаров, работ и услуг для государственных нужд	17 642,0
	5223700		Долгосрочная целевая программа "Комплексная реабилитация участников боевых действий и контртеррористических операций, а также членов их семей, проживающих на территории Пермского края, на 2011-2013 годы"	1 600,0
		200	Закупка товаров, работ и услуг для государственных нужд	1 250,0
		240	Иные закупки товаров, работ и услуг для государственных нужд	1 250,0
		600	Предоставление субсидий бюджетным, автономным учреждениям и иным некоммерческим организациям	350,0
		630	Субсидии некоммерческим организациям (за исключением государственных учреждений)	350,0
0900			ЗДРАВООХРАНЕНИЕ	19 250 458,1
0901			Стационарная медицинская помощь	2 911 089,2
	4700000		Больницы, клиники, госпитали, диспансеры, медико-санитарные части	2 911 089,2
	4709500		Предоставление услуг по оказанию прочей специализированной медицинской помощи	667 481,5
		600	Предоставление субсидий бюджетным, автономным учреждениям и иным некоммерческим организациям	667 481,5
		610	Субсидии бюджетным учреждениям	645 308,4
		620	Субсидии автономным учреждениям	22 173,1
	4709600		Предоставление услуг по повышению качества услуг в круглосуточных стационарах хирургического профиля	12 888,2
		600	Предоставление субсидий бюджетным, автономным учреждениям и иным некоммерческим организациям	12 888,2
		610	Субсидии бюджетным учреждениям	12 888,2

1	2	3	4	5
	4709700		Пилотный проект, направленный на повышение качества оказания медицинских услуг детскому населению в отделениях стационаров круглосуточного пребывания	12 112,9
		600	Предоставление субсидий бюджетным, автономным учреждениям и иным некоммерческим организациям	12 112,9
		610	Субсидии бюджетным учреждениям	12 112,9
	4709800		Предоставление услуг по оказанию высокотехнологичных видов медицинской помощи	257 106,0
		600	Предоставление субсидий бюджетным, автономным учреждениям и иным некоммерческим организациям	257 106,0
		610	Субсидии бюджетным учреждениям	257 106,0
	4709900		Предоставление услуг по оказанию специализированной медицинской помощи	1 961 500,6
		600	Предоставление субсидий бюджетным, автономным учреждениям и иным некоммерческим организациям	1 961 500,6
		610	Субсидии бюджетным учреждениям	1 919 275,0
		620	Субсидии автономным учреждениям	42 225,6
0902			Амбулаторная помощь	169 381,2
	4710000		Поликлиники, амбулатории, диагностические центры	169 381,2
	4719900		Предоставление услуг по оказанию прочей специализированной медицинской помощи	169 381,2
		100	Расходы на выплаты персоналу в целях обеспечения выполнения функций государственными органами, казенными учреждениями	76 832,5
		110	Расходы на выплаты персоналу казенных учреждений	76 832,5
		200	Закупка товаров, работ и услуг для государственных нужд	55 845,7
		240	Иные закупки товаров, работ и услуг для государственных нужд	55 845,7
		600	Предоставление субсидий бюджетным, автономным учреждениям и иным некоммерческим организациям	29 603,6
		610	Субсидии бюджетным учреждениям	29 603,6
		800	Иные бюджетные ассигнования	7 099,4
		850	Уплата налогов, сборов и иных обязательных платежей в бюджетную систему Российской Федерации	7 099,4
0905			Санаторно-оздоровительная помощь	159 976,7
	4730000		Санатории для больных туберкулезом	159 976,7
	4739900		Предоставление услуг по оказанию медицинской помощи в санаториях для больных туберкулезом	159 976,7
		600	Предоставление субсидий бюджетным, автономным учреждениям и иным некоммерческим организациям	159 976,7
		610	Субсидии бюджетным учреждениям	159 976,7
0906			Заготовка, переработка, хранение и обеспечение безопасности донорской крови и её компонентов	220 697,7
	4720000		Станции переливания крови	184 400,1
	4729900		Предоставление услуг по обеспечению донорской кровью и ее компонентами	184 400,1
		600	Предоставление субсидий бюджетным, автономным учреждениям и иным некоммерческим организациям	184 400,1
		610	Субсидии бюджетным учреждениям	184 400,1
	5210000		Межбюджетные трансферты	36 297,6
	5210200		Финансовое обеспечение переданных органам местного самоуправления государственных полномочий	36 297,6
	5210208		Обеспечение донорской кровью и её компонентами муниципальных учреждений здравоохранения	36 297,6
		500	Межбюджетные трансферты	36 297,6
		530	Субвенции	36 297,6
0907			Санитарно-эпидемиологическое благополучие	8 475,3
	4840000		Учреждения, обеспечивающие государственный санитарно-эпидемиологический надзор	8 475,3
	4849900		Предоставление услуг по оказанию санитарно-эпидемиологического надзора	8 475,3

1	2	3	4	5
		600	Предоставление субсидий бюджетным, автономным учреждениям и иным некоммерческим организациям	8 475,3
		610	Субсидии бюджетным учреждениям	8 475,3
0909			Другие вопросы в области здравоохранения	15 780 838,0
	0010000		Руководство и управление в сфере установленных функций	4 052,2
	0014900		Осуществление полномочий РФ по контролю, надзору, и выдаче лицензий в области охраны здоровья граждан	4 052,2
		100	Расходы на выплаты персоналу в целях обеспечения выполнения функций государственными органами, казенными учреждениями	2 988,4
		120	Расходы на выплаты персоналу государственных органов	2 988,4
		200	Закупка товаров, работ и услуг для государственных нужд	1 063,8
		240	Иные закупки товаров, работ и услуг для государственных нужд	1 063,8
	0020000		Руководство и управление в сфере установленных функций органов государственной власти	54 209,6
	0020400		Центральный аппарат	54 209,6
		100	Расходы на выплаты персоналу в целях обеспечения выполнения функций государственными органами, казенными учреждениями	44 243,4
		120	Расходы на выплаты персоналу государственных органов	44 243,4
		200	Закупка товаров, работ и услуг для государственных нужд	9 951,2
		240	Иные закупки товаров, работ и услуг для государственных нужд	9 951,2
		800	Иные бюджетные ассигнования	15,0
		850	Уплата налогов, сборов и иных обязательных платежей в бюджетную систему Российской Федерации	15,0
	4690000		Предоставление услуг в сфере здравоохранения	321 637,8
	4699700		Предоставление услуг по организации хранения материальных ценностей мобилизационного резерва	35 996,2
		100	Расходы на выплаты персоналу в целях обеспечения выполнения функций государственными органами, казенными учреждениями	19 958,8
		110	Расходы на выплаты персоналу казенных учреждений	19 958,8
		200	Закупка товаров, работ и услуг для государственных нужд	14 514,1
		240	Иные закупки товаров, работ и услуг для государственных нужд	14 514,1
		800	Иные бюджетные ассигнования	1 523,3
		850	Уплата налогов, сборов и иных обязательных платежей в бюджетную систему Российской Федерации	1 523,3
	4699900		Предоставление прочих услуг в сфере здравоохранения	285 641,6
		100	Расходы на выплаты персоналу в целях обеспечения выполнения функций государственными органами, казенными учреждениями	166 409,6
		110	Расходы на выплаты персоналу казенных учреждений	166 409,6
		200	Закупка товаров, работ и услуг для государственных нужд	57 974,7
		240	Иные закупки товаров, работ и услуг для государственных нужд	57 974,7
		600	Предоставление субсидий бюджетным, автономным учреждениям и иным некоммерческим организациям	57 293,8
		610	Субсидии бюджетным учреждениям	8 571,2
		620	Субсидии автономным учреждениям	48 722,6
		800	Иные бюджетные ассигнования	3 963,5
		850	Уплата налогов, сборов и иных обязательных платежей в бюджетную систему Российской Федерации	3 963,5

1	2	3	4	5
	4850000		Реализация государственных функций в области здравоохранения	1 778 318,9
	4850100		Предоставление услуг по проведению красных мероприятий в сфере здравоохранения	1 194 219,1
		200	Закупка товаров, работ и услуг для государственных нужд	1 194 219,1
		240	Иные закупки товаров, работ и услуг для государственных нужд	1 194 219,1
	4850300		Расходы по обеспечению лекарственными средствами льготных категорий граждан в соответствии с Постановлением Правительства Российской Федерации от 20.07.1994 № 890	584 099,8
		300	Социальное обеспечение и иные выплаты населению	584 099,8
		320	Социальные выплаты гражданам, кроме публичных нормативных социальных выплат	584 099,8
	4860000		Дом ребенка	85 189,2
	4869900		Предоставление услуг по обеспечению социальной поддержки детей-сирот и детей, оставшихся без попечения родителей с рождения до 4 лет, в домах ребенка	85 189,2
		100	Расходы на выплаты персоналу в целях обеспечения выполнения функций государственными органами, казенными учреждениями	56 826,6
		110	Расходы на выплаты персоналу казенных учреждений	56 826,6
		200	Закупка товаров, работ и услуг для государственных нужд	26 065,2
		240	Иные закупки товаров, работ и услуг для государственных нужд	26 065,2
		800	Иные бюджетные ассигнования	2 297,4
		850	Уплата налогов, сборов и иных обязательных платежей в бюджетную систему Российской Федерации	2 297,4
	5210000		Межбюджетные трансферты	2 376 334,3
	5210200		Финансовое обеспечение переданных органам местного самоуправления государственных полномочий	2 376 334,3
	5210210		Оплата проезда пациентов, проживающих в г. Перми, за пределы Пермского края в федеральные специализированные медицинские организации и иные государственные и муниципальные учреждения здравоохранения для лечения и обследования	4 970,4
		500	Межбюджетные трансферты	4 970,4
		530	Субвенции	4 970,4
	5210228		Организация оказания медицинской помощи на территории Пермского края	2 371 363,9
		500	Межбюджетные трансферты	2 371 363,9
		530	Субвенции	2 371 363,9
	5220000		Региональные целевые программы	1 300 721,6
	5220600		Долгосрочная целевая программа "Семья и дети Пермского края на 2011-2015 годы"	23 057,0
		200	Закупка товаров, работ и услуг для государственных нужд	23 057,0
		240	Иные закупки товаров, работ и услуг для государственных нужд	23 057,0
	5221000		Долгосрочная целевая программа «Пожарная безопасность на территории Пермского края, обеспечение нормативного состояния государственных и муниципальных учреждений Пермского края на период 2010-2014 годов»	1 064 133,3
		200	Закупка товаров, работ и услуг для государственных нужд	3 050,0
		240	Иные закупки товаров, работ и услуг для государственных нужд	3 050,0
		500	Межбюджетные трансферты	964 133,3
		540	Иные межбюджетные трансферты	964 133,3

1	2	3	4	5
		600	Предоставление субсидий бюджетным, автономным учреждениям и иным некоммерческим организациям	96 950,0
		610	Субсидии бюджетным учреждениям	91 950,0
		620	Субсидии автономным учреждениям	5 000,0
	5221500		Средства на реализацию долгосрочной целевой программы «Привлечение и закрепление медицинских кадров в государственных и муниципальных учреждениях здравоохранения Пермского края на 2013-2015 годы»	210 000,0
		200	Закупка товаров, работ и услуг для государственных нужд	210 000,0
		240	Иные закупки товаров, работ и услуг для государственных нужд	210 000,0
	5222600		Долгосрочная целевая программа "Противодействие наркомании и незаконному обороту наркотических средств, профилактика потребления психоактивных веществ на территории Пермского края на 2012-2015 годы"	2 581,3
		200	Закупка товаров, работ и услуг для государственных нужд	2 581,3
		240	Иные закупки товаров, работ и услуг для государственных нужд	2 581,3
	5223700		Долгосрочная целевая программа "Комплексная реабилитация участников боевых действий и контртеррористических операций, а также членов их семей, проживающих на территории Пермского края, на 2011-2013 годы"	800,0
		200	Закупка товаров, работ и услуг для государственных нужд	800,0
		240	Иные закупки товаров, работ и услуг для государственных нужд	800,0
	5224100		Долгосрочная целевая программа «Совершенствование оказания медицинской помощи больным с сосудистыми заболеваниями и онкологическим больным в 2011-2013 годах»	150,0
		200	Закупка товаров, работ и услуг для государственных нужд	150,0
		240	Иные закупки товаров, работ и услуг для государственных нужд	150,0
	7710000		Территориальная программа обязательного медицинского страхования	9 860 374,4
	7710100		Обязательное медицинское страхование неработающего населения	9 550 560,7
		500	Межбюджетные трансферты	1 111 357,1
		580	Межбюджетные трансферты бюджетам территориальных фондов обязательного медицинского страхования	1 111 357,1
		800	Иные бюджетные ассигнования	8 439 203,6
		850	Уплата налогов, сборов и иных обязательных платежей в бюджетную систему Российской Федерации	8 439 203,6
	7710200		Обязательное медицинское страхование на финансовое обеспечение дополнительных видов и условий оказания медицинской помощи, не установленных базовой программой обязательного медицинского страхования	309 813,7
		500	Межбюджетные трансферты	309 813,7
		580	Межбюджетные трансферты бюджетам территориальных фондов обязательного медицинского страхования	309 813,7
	1000		СОЦИАЛЬНАЯ ПОЛИТИКА	19 506 409,1
	1001		Пенсионное обеспечение	57 694,2
	4910000		Пенсии за выслугу лет	57 694,2

1	2	3	4	5
	4910100		Пенсии за выслугу лет лицам, замещающим государственные должности Пермского края, государственным служащим Пермского края	57 694,2
		300	Социальное обеспечение и иные выплаты населению	57 694,2
		310	Публичные нормативные социальные выплаты гражданам	57 694,2
1002			Социальное обслуживание населения	2 135 181,7
	3040000		Мероприятия направленные на снижение уровня преступности	28 812,0
		200	Закупка товаров, работ и услуг для государственных нужд	28 812,0
		240	Иные закупки товаров, работ и услуг для государственных нужд	28 812,0
	5010000		Дома-интернаты для престарелых и инвалидов	822 578,5
	5019900		Предоставление услуг по стационарному обслуживанию престарелых и инвалидов	822 578,5
		600	Предоставление субсидий бюджетным, автономным учреждениям и иным некоммерческим организациям	822 578,5
		610	Субсидии бюджетным учреждениям	105 480,2
		620	Субсидии автономным учреждениям	717 098,3
	5070000		Учреждения социального обслуживания населения	400 651,5
	5079900		Предоставление услуг по социальному обслуживанию населения	400 651,5
		100	Расходы на выплаты персоналу в целях обеспечения выполнения функций государственными органами, казенными учреждениями	206 104,3
		110	Расходы на выплаты персоналу казенных учреждений	206 104,3
		200	Закупка товаров, работ и услуг для государственных нужд	140 667,8
		240	Иные закупки товаров, работ и услуг для государственных нужд	140 667,8
		600	Предоставление субсидий бюджетным, автономным учреждениям и иным некоммерческим организациям	44 661,0
		620	Субсидии автономным учреждениям	44 661,0
		800	Иные бюджетные ассигнования	9 218,4
		850	Уплата налогов, сборов и иных обязательных платежей в бюджетную систему Российской Федерации	9 218,4
	5180000		Предоставление прочих государственных услуг в области социальной политики	833 139,7
	5180001		Предоставление государственных услуг по изготовлению и реализации социального проездного документа	5 150,9
		600	Предоставление субсидий бюджетным, автономным учреждениям и иным некоммерческим организациям	5 150,9
		620	Субсидии автономным учреждениям	5 150,9
	5180002		Предоставление государственных услуг по обеспечению функций защиты прав вкладчиков по компенсационным выплатам гражданам, пострадавшим на финансовом и фондовом рынках Пермской области	260,0
		600	Предоставление субсидий бюджетным, автономным учреждениям и иным некоммерческим организациям	260,0
		620	Субсидии автономным учреждениям	260,0
	5180003		Предоставление прочих государственных услуг в сфере социального обслуживания	827 728,8
		200	Закупка товаров, работ и услуг для государственных нужд	786 445,8
		240	Иные закупки товаров, работ и услуг для государственных нужд	786 445,8
		600	Предоставление субсидий бюджетным, автономным учреждениям и иным некоммерческим организациям	41 283,0
		620	Субсидии автономным учреждениям	41 283,0
	5220000		Региональные целевые программы	50 000,0

1	2	3	4	5
	5221000		Долгосрочная целевая программа «Пожарная безопасность на территории Пермского края, обеспечение нормативного состояния государственных и муниципальных учреждений Пермского края на период 2010-2014 годов»	50 000,0
		200	Закупка товаров, работ и услуг для государственных нужд	11 500,0
		240	Иные закупки товаров, работ и услуг для государственных нужд	11 500,0
		600	Предоставление субсидий бюджетным, автономным учреждениям и иным некоммерческим организациям	38 500,0
		610	Субсидии бюджетным учреждениям	5 000,0
		620	Субсидии автономным учреждениям	33 500,0
1003			Социальное обеспечение населения	13 361 745,0
	0020000		Руководство и управление в сфере установленных функций органов государственной власти	33 170,4
	0023000		Обеспечение организации предоставления гражданам субсидий на оплату жилого помещения и коммунальных услуг	33 170,4
		200	Закупка товаров, работ и услуг для государственных нужд	33 170,4
		240	Иные закупки товаров, работ и услуг для государственных нужд	33 170,4
	4910000		Пенсии за выслугу лет	10 999,3
	4910200		Ежемесячные персональные доплаты к трудовым пенсиям лицам, имеющим заслуги перед Российской Федерацией, Пермской областью, Коми-Пермяцким автономным округом, Пермским краем	7 274,8
		300	Социальное обеспечение и иные выплаты населению	7 274,8
		310	Публичные нормативные социальные выплаты гражданам	7 274,8
	4910300		Ежемесячные доплаты к пенсиям гражданам из числа бывших военнослужащих, проходивших военную службу по призыву	3 724,5
		300	Социальное обеспечение и иные выплаты населению	3 724,5
		310	Публичные нормативные социальные выплаты гражданам	3 724,5
	5050000		Социальная помощь	11 622 502,7
	5052200		Возмещение стоимости гарантированного перечня услуг по погребению и социальное пособие на погребение	38 487,8
		300	Социальное обеспечение и иные выплаты населению	38 487,8
		310	Публичные нормативные социальные выплаты гражданам	38 487,8
	5052900		Закон Российской Федерации от 9 июня 1993 года № 5142-1 "О донорстве крови и ее компонентов"	92 961,0
	5052901		Обеспечение мер социальной поддержки лиц, награжденных знаком "Почетный донор СССР", "Почетный донор России"	92 961,0
		300	Социальное обеспечение и иные выплаты населению	92 961,0
		320	Социальные выплаты гражданам, кроме публичных нормативных социальных выплат	92 961,0
	5053000		Ежемесячное пособие на ребенка	369 741,7
		300	Социальное обеспечение и иные выплаты населению	369 741,7
		310	Публичные нормативные социальные выплаты гражданам	369 741,7
	5053100		Закон Пермской области от 30.11.2004 № 1830-388 «О социальной поддержке отдельных категорий населения Пермской области» (ветераны труда)	3 022 660,5
	5053101		Предоставление мер социальной поддержки по оплате жилого помещения, коммунальных услуг ветеранам труда	1 777 164,7
		300	Социальное обеспечение и иные выплаты населению	1 777 164,7

1	2	3	4	5
		310	Публичные нормативные социальные выплаты гражданам	1 777 164,7
	5053106		Ежемесячные денежные выплаты ветеранам труда	1 245 495,8
		300	Социальное обеспечение и иные выплаты населению	1 245 495,8
		310	Публичные нормативные социальные выплаты гражданам	1 245 495,8
	5053300		Реализация мер социальной поддержки отдельных категорий граждан (труженики тыла)	64 234,1
	5053301		Ежемесячные денежные выплаты лицам, проработавшим в тылу в период Великой Отечественной войны 1941-1945 годов	62 399,0
		300	Социальное обеспечение и иные выплаты населению	62 399,0
		310	Публичные нормативные социальные выплаты гражданам	62 399,0
	5053302		Предоставление мер социальной поддержки по обеспечению лекарственными средствами (труженики тыла)	1 835,1
		300	Социальное обеспечение и иные выплаты населению	1 835,1
		320	Социальные выплаты гражданам, кроме публичных нормативных социальных выплат	1 835,1
	5053400		Обеспечение жильем инвалидов войны и инвалидов боевых действий, участников Великой Отечественной войны, ветеранов боевых действий, военнослужащих, проходивших военную службу в период с 22 июня 1941 года по 3 сентября 1945 года, граждан, награжденных знаком «Жителю блокадного Ленинграда», лиц, работавших на военных объектах в период Великой Отечественной войны, членов семьи погибших (умерших) инвалидов войны, участников Великой Отечественной войны, ветеранов боевых действий, инвалидов и семей, имеющих детей-инвалидов	452 613,8
	5053401		Обеспечение жильем отдельных категорий граждан, установленных Федеральным законом от 12 января 1995 года N 5-ФЗ "О ветеранах", в соответствии с Указом Президента Российской Федерации от 7 мая 2008 года N 714 "Об обеспечении жильем ветеранов Великой Отечественной войны 1941 - 1945 годов"	369 829,8
		500	Межбюджетные трансферты	369 829,8
		530	Субвенции	369 829,8
	5053402		Обеспечение жильем отдельных категорий граждан, установленных федеральными законами от 12 января 1995 года N 5-ФЗ "О ветеранах" и от 24 ноября 1995 года N 181-ФЗ "О социальной защите инвалидов в Российской Федерации"	82 784,0
		500	Межбюджетные трансферты	82 784,0
		530	Субвенции	82 784,0
	5054400		Федеральный закон от 17 сентября 1998 года № 157-ФЗ "Об иммунопрофилактике инфекционных болезней"	290,0
	5054401		Государственные единовременные пособия и ежемесячные денежные компенсации гражданам при возникновении поствакцинальных осложнений	290,0
		300	Социальное обеспечение и иные выплаты населению	290,0
		320	Социальные выплаты гражданам, кроме публичных нормативных социальных выплат	290,0
	5054500		Выплаты инвалидам компенсаций страховых премий по договорам обязательного страхования гражданской ответственности владельцев транспортных средств	799,3
		300	Социальное обеспечение и иные выплаты населению	799,3
		320	Социальные выплаты гражданам, кроме публичных нормативных социальных выплат	799,3
	5054600		Оплата жилищно-коммунальных услуг отдельным категориям граждан	2 398 220,6

1	2	3	4	5
	5054601		Предоставление мер социальной поддержки по оплате жилого помещения, коммунальных услуг и твердого топлива по Федеральному закону "О ветеранах" (за исключением ветеранов труда)	221 426,2
		300	Социальное обеспечение и иные выплаты населению	221 426,2
		320	Социальные выплаты гражданам, кроме публичных нормативных социальных выплат	221 426,2
	5054602		Предоставление мер социальной поддержки по оплате жилого помещения, коммунальных услуг и твердого топлива по Федеральному закону "О социальной защите инвалидов в Российской Федерации"	1 224 799,9
		300	Социальное обеспечение и иные выплаты населению	1 224 799,9
		320	Социальные выплаты гражданам, кроме публичных нормативных социальных выплат	1 224 799,9
	5054603		Предоставление мер социальной поддержки по оплате жилого помещения, коммунальных услуг и твердого топлива лицам, подвергшимся воздействию радиации	20 640,5
		300	Социальное обеспечение и иные выплаты населению	20 640,5
		320	Социальные выплаты гражданам, кроме публичных нормативных социальных выплат	20 640,5
	5054604		Расходы на предоставление льгот по оплате жилищно-коммунальных услуг и твердого топлива отдельным категориям граждан	931 354,0
		300	Социальное обеспечение и иные выплаты населению	931 354,0
		320	Социальные выплаты гражданам, кроме публичных нормативных социальных выплат	931 354,0
	5054700		Предоставление мер социальной поддержки педагогическим работникам образовательных учреждений, работающим и проживающим в сельской местности и поселках городского типа (рабочих поселках), по оплате жилого помещения и коммунальных услуг	355 261,2
		300	Социальное обеспечение и иные выплаты населению	15 455,1
		320	Социальные выплаты гражданам, кроме публичных нормативных социальных выплат	15 455,1
		500	Межбюджетные трансферты	339 806,1
		530	Субвенции	339 806,1
	5054800		Предоставление гражданам субсидий на оплату жилого помещения и коммунальных услуг	979 440,6
		300	Социальное обеспечение и иные выплаты населению	979 440,6
		320	Социальные выплаты гражданам, кроме публичных нормативных социальных выплат	979 440,6
	5055000		Закон Пермского края от 08.12.2006 г. № 30-КЗ «Об обеспечении работников учреждений бюджетной сферы Пермского края путевками на санаторно-курортное лечение и оздоровление»	45 000,0
		300	Социальное обеспечение и иные выплаты населению	15 750,0
		320	Социальные выплаты гражданам, кроме публичных нормативных социальных выплат	15 750,0
		500	Межбюджетные трансферты	29 250,0
		540	Иные межбюджетные трансферты	29 250,0
	5055100		Предоставление мер социальной поддержки отдельным категориям граждан, работающим и проживающим в сельской местности и поселках городского типа (рабочих поселках), по оплате жилого помещения и коммунальных услуг	145 539,5
		300	Социальное обеспечение и иные выплаты населению	13 705,6
		310	Публичные нормативные социальные выплаты гражданам	13 705,6
		500	Межбюджетные трансферты	131 833,9
		530	Субвенции	131 833,9

1	2	3	4	5
	5055200		Закон Пермской области от 02.10.2000 № 1147-167 «О социальной поддержке пенсионеров, имеющих большой страховой стаж»	805 653,4
	5055201		Предоставление мер социальной поддержки по оплате жилого помещения, коммунальных услуг пенсионерам, имеющим большой страховой стаж	805 628,9
		300	Социальное обеспечение и иные выплаты населению	805 628,9
		310	Публичные нормативные социальные выплаты гражданам	805 628,9
	5055206		Ежемесячные денежные выплаты пенсионерам, имеющим большой страховой стаж	24,5
		300	Социальное обеспечение и иные выплаты населению	24,5
		310	Публичные нормативные социальные выплаты гражданам	24,5
	5055300		Закон Пермской области от 09.09.1996 № 533-83 «Об охране семьи, материнства, отцовства и детства»	1 141 377,4
	5055301		Предоставление мер социальной поддержки по оплате коммунальных услуг по Закону Пермской области "Об охране семьи, материнства, отцовства и детства"	137 715,7
		300	Социальное обеспечение и иные выплаты населению	137 715,7
		310	Публичные нормативные социальные выплаты гражданам	137 715,7
	5055305		Предоставление мер социальной поддержки по оплате за обучение детей из многодетных малоимущих семей	1 024,7
		300	Социальное обеспечение и иные выплаты населению	1 024,7
		320	Социальные выплаты гражданам, кроме публичных нормативных социальных выплат	1 024,7
	5055306		Ежемесячные денежные выплаты многодетным малоимущим семьям	115 250,7
		300	Социальное обеспечение и иные выплаты населению	115 250,7
		310	Публичные нормативные социальные выплаты гражданам	115 250,7
	5055307		Единовременное социальное пособие беременным женщинам и кормящим матерям из малоимущих семей, а также при многоплодном рождении	35 587,7
		300	Социальное обеспечение и иные выплаты населению	35 587,7
		310	Публичные нормативные социальные выплаты гражданам	35 587,7
	5055308		Предоставление мер социальной поддержки учащимся из многодетных малоимущих семей	233 372,0
		500	Межбюджетные трансферты	233 372,0
		530	Субвенции	233 372,0
	5055309		Предоставление мер социальной поддержки учащимся из малоимущих семей	437 516,0
		500	Межбюджетные трансферты	437 516,0
		530	Субвенции	437 516,0
	5055310		Проведение ежегодного конкурса "Лучшая многодетная семья года"	2 412,7
		200	Закупка товаров, работ и услуг для государственных нужд	1 412,7
		240	Иные закупки товаров, работ и услуг для государственных нужд	1 412,7
		300	Социальное обеспечение и иные выплаты населению	1 000,0
		360	Иные выплаты населению	1 000,0
	5055311		Меры социальной поддержки детей в возрасте от двух до трех лет из малоимущих семей	17 607,3
		300	Социальное обеспечение и иные выплаты населению	17 607,3
		310	Публичные нормативные социальные выплаты гражданам	17 607,3
	5055312		Ежемесячная денежная выплата в размере прожиточного минимума на третьего и последующего ребенка до достижения им возраста трех лет	160 890,6
		300	Социальное обеспечение и иные выплаты населению	160 890,6

1	2	3	4	5
		310	Публичные нормативные социальные выплаты гражданам	160 890,6
	5055400		Закон Пермского края от 12.10.2007 № 118-ПК «О регулировании отдельных отношений, связанных с адвокатской деятельностью и адвокатурой на территории Пермского края»	336,5
	5055401		Юридическая помощь малоимущим и одиноко проживающим гражданам	336,5
		300	Социальное обеспечение и иные выплаты населению	336,5
		320	Социальные выплаты гражданам, кроме публичных нормативных социальных выплат	336,5
	5055500		Реализация мер социальной поддержки отдельных категорий граждан (реабилитированные лица и лица, признанные пострадавшими от политических репрессий)	244 837,0
	5055531		Предоставление мер социальной поддержки по оплате жилого помещения, коммунальных услуг реабилитированным лицам и лицам, признанным пострадавшими от политических репрессий	130 738,3
		300	Социальное обеспечение и иные выплаты населению	130 738,3
		310	Публичные нормативные социальные выплаты гражданам	130 738,3
	5055532		Обеспечение жилыми помещениями реабилитированных лиц, имеющих инвалидность или являющихся пенсионерами, и проживающих совместно членов их семей	19 290,9
		500	Межбюджетные трансферты	19 290,9
		530	Субвенции	19 290,9
	5055533		Предоставление мер социальной поддержки по установке телефона	6,0
		300	Социальное обеспечение и иные выплаты населению	6,0
		320	Социальные выплаты гражданам, кроме публичных нормативных социальных выплат	6,0
	5055534		Ежемесячные денежные выплаты реабилитированным лицам и лицам, признанным пострадавшими от политических репрессий (за счет средств краевого бюджета)	82 686,4
		300	Социальное обеспечение и иные выплаты населению	82 686,4
		310	Публичные нормативные социальные выплаты гражданам	82 686,4
	5055535		Компенсация расходов по проезду 1 раз в год реабилитированным лицам, возмещение затрат на погребение в случае смерти реабилитированных лиц	8 442,7
		300	Социальное обеспечение и иные выплаты населению	8 442,7
		310	Публичные нормативные социальные выплаты гражданам	8 442,7
	5055536		Предоставление мер социальной поддержки по обеспечению лекарственными средствами (реабилитированные лица)	3 672,7
		300	Социальное обеспечение и иные выплаты населению	3 672,7
		320	Социальные выплаты гражданам, кроме публичных нормативных социальных выплат	3 672,7
	5055700		Закон Пермской области от 30.11.2004 № 1841-393 «О социальной поддержке лиц, имеющих почетное звание «Почетный гражданин Пермского края»	14 516,0
	5055708		Ежегодные денежные выплаты почетным гражданам Пермского края	14 516,0
		300	Социальное обеспечение и иные выплаты населению	14 516,0
		310	Публичные нормативные социальные выплаты гражданам	14 516,0
	5055900		Закон Пермской области от 29.12.2004 №1939-419 «О мерах по социальной поддержке детей-сирот и детей, оставшихся без попечения родителей»	365 241,1

1	2	3	4	5
	5055903		Меры социальной поддержки детей-сирот и детей, оставшихся без попечения родителей	365 241,1
		300	Социальное обеспечение и иные выплаты населению	365 241,1
		320	Социальные выплаты гражданам, кроме публичных нормативных социальных выплат	365 241,1
	5056000		Закон Пермского края от 29.06.2010 № 642-ПК "О стипендиальном обеспечении и дополнительных формах материальной поддержки обучающихся в общеобразовательных учреждениях, образовательных учреждениях начального и среднего профессионального образования"	288 030,1
	5056001		Стипендиальное обеспечение и дополнительные формы материальной поддержки обучающихся в учреждениях начального и среднего профессионального образования	221 274,4
		300	Социальное обеспечение и иные выплаты населению	208 369,3
		340	Стипендии	208 369,3
		600	Предоставление субсидий бюджетным, автономным учреждениям и иным некоммерческим организациям	12 905,1
		610	Субсидии бюджетным учреждениям	11 094,4
		620	Субсидии автономным учреждениям	1 810,7
	5056002		Стипендиальное обеспечение обучающихся в 10-х и 11-х классах общеобразовательных учреждений	66 755,7
		500	Межбюджетные трансферты	66 755,7
		530	Субвенции	66 755,7
	5056200		Расходы на награждение Почетным знаком Пермского края "За достойное воспитание детей"	9 765,4
		200	Закупка товаров, работ и услуг для государственных нужд	365,4
		240	Иные закупки товаров, работ и услуг для государственных нужд	365,4
		300	Социальное обеспечение и иные выплаты населению	9 400,0
		360	Иные выплаты населению	9 400,0
	5056300		Закон Пермского края «О мерах социальной поддержки детей защитников Отечества, погибших в годы Великой Отечественной войны»	18 263,5
		300	Социальное обеспечение и иные выплаты населению	18 263,5
		310	Публичные нормативные социальные выплаты гражданам	18 263,5
	5056400		Средства на выплату регионального материнского капитала	431 000,0
		300	Социальное обеспечение и иные выплаты населению	431 000,0
		310	Публичные нормативные социальные выплаты гражданам	431 000,0
	5058500		Оказание других видов социальной помощи	338 232,2
	5058501		Расходы на оказание государственной социальной помощи	28 810,2
		300	Социальное обеспечение и иные выплаты населению	28 810,2
		320	Социальные выплаты гражданам, кроме публичных нормативных социальных выплат	28 810,2
	5058506		Дополнительные меры социальной поддержки отдельных категорий лиц, которым присуждены ученые степени	129 451,9
		300	Социальное обеспечение и иные выплаты населению	129 451,9
		310	Публичные нормативные социальные выплаты гражданам	129 451,9
	5058507		Дополнительные меры социальной поддержки отдельным категориям пенсионеров, которым присуждены ученые степени доктора наук	5 862,0
		300	Социальное обеспечение и иные выплаты населению	5 862,0
		310	Публичные нормативные социальные выплаты гражданам	5 862,0

1	2	3	4	5
	5058508		Дополнительные стипендии для студентов государственных образовательных учреждений высшего профессионального образования	140 645,0
		300	Социальное обеспечение и иные выплаты населению	140 645,0
		340	Стипендии	140 645,0
	5058509		Дополнительные меры социальной поддержки отдельных категорий лиц, которым присуждены ученые степени кандидата и доктора наук, работающих в учреждениях общего, начального и среднего профессионального образования	13 567,2
		300	Социальное обеспечение и иные выплаты населению	4 775,7
		310	Публичные нормативные социальные выплаты гражданам	4 775,7
		500	Межбюджетные трансферты	8 791,5
		530	Субвенции	8 791,5
	5058510		Компенсация фактически произведенных расходов на приобретение абонементных билетов на проезд железнодорожным транспортом общего пользования пригородного сообщения	9 785,9
		300	Социальное обеспечение и иные выплаты населению	9 626,3
		320	Социальные выплаты гражданам, кроме публичных нормативных социальных выплат	9 626,3
		500	Межбюджетные трансферты	159,6
		530	Субвенции	159,6
	5058511		Дополнительные меры социальной поддержки кандидатам наук, работающих в ВУЗах	9 960,0
		300	Социальное обеспечение и иные выплаты населению	9 960,0
		310	Публичные нормативные социальные выплаты гражданам	9 960,0
	5058512		Пилотный проект «О финансовой поддержке некоммерческих общественных организаций, оказывающих юридическую помощь на безвозмездной основе социально незащищенным гражданам, проживающим на территории Пермского края»	150,0
		600	Предоставление субсидий бюджетным, автономным учреждениям и иным некоммерческим организациям	150,0
		630	Субсидии некоммерческим организациям (за исключением государственных учреждений)	150,0
	5100000		Реализация государственной политики занятости населения	1 193 383,4
	5100200		Осуществление полномочий Российской Федерации в области содействия занятости населения, включая расходы по осуществлению этих полномочий	1 193 383,4
	5100201		Социальные выплаты безработным гражданам за счет средств федерального бюджета	1 193 383,4
		200	Закупка товаров, работ и услуг для государственных нужд	5 205,0
		240	Иные закупки товаров, работ и услуг для государственных нужд	5 205,0
		300	Социальное обеспечение и иные выплаты населению	1 041 000,0
		320	Социальные выплаты гражданам, кроме публичных нормативных социальных выплат	1 000 000,0
		340	Стипендии	41 000,0
		500	Межбюджетные трансферты	147 178,4
		540	Иные межбюджетные трансферты	147 178,4
	5140000		Реализация государственных функций в области социальной политики	9 092,1
	5140100		Мероприятия в области социальной политики	9 092,1
	5140102		Предоставление услуг по техническому сопровождению ежемесячных денежных выплат	7 833,0
		200	Закупка товаров, работ и услуг для государственных нужд	7 833,0

1	2	3	4	5
		240	Иные закупки товаров, работ и услуг для государственных нужд	7 833,0
	5140104		Предоставление услуг по осуществлению пропаганды реформы социальной политики	1 259,1
		200	Закупка товаров, работ и услуг для государственных нужд	1 259,1
		240	Иные закупки товаров, работ и услуг для государственных нужд	1 259,1
	5180000		Предоставление прочих государственных услуг в области социальной политики	93,0
	5180004		Изготовление бланков удостоверений (свидетельств) о праве на меры социальной поддержки	93,0
		200	Закупка товаров, работ и услуг для государственных нужд	93,0
		240	Иные закупки товаров, работ и услуг для государственных нужд	93,0
	5210000		Межбюджетные трансферты	12 191,1
	5210200		Финансовое обеспечение переданных органам местного самоуправления государственных полномочий	12 191,1
	5210224		Предоставление социальных гарантий и льгот педагогическим работникам образовательных учреждений	12 191,1
		500	Межбюджетные трансферты	12 191,1
		530	Субвенции	12 191,1
	5220000		Региональные целевые программы	480 313,0
	5221300		Долгосрочная целевая программа "Обеспечение жильем молодых семей в Пермском крае на 2011-2015 годы"	447 913,0
		500	Межбюджетные трансферты	447 913,0
		540	Иные межбюджетные трансферты	447 913,0
	5228000		Средства на реализацию долгосрочной целевой программы "Улучшение жилищных условий молодых учителей на 2012-2014 годы"	32 400,0
		800	Иные бюджетные ассигнования	32 400,0
		870	Резервные средства	32 400,0
1004			Охрана семьи и детства	3 297 595,9
	5050000		Социальная помощь	2 960 269,6
	5050500		Федеральный закон от 19 мая 1995 года N 81-ФЗ "О государственных пособиях гражданам, имеющим детей"	45 740,1
	5050502		Выплаты единовременного пособия при всех формах устройства детей, лишенных родительского попечения, в семью	45 740,1
		300	Социальное обеспечение и иные выплаты населению	45 740,1
		320	Социальные выплаты гражданам, кроме публичных нормативных социальных выплат	45 740,1
	5051900		Единовременное пособие беременной жене военнослужащего, проходящего военную службу по призыву, а также ежемесячное пособие на ребенка военнослужащего, проходящего военную службу по призыву	56 314,6
		300	Социальное обеспечение и иные выплаты населению	56 314,6
		320	Социальные выплаты гражданам, кроме публичных нормативных социальных выплат	56 314,6
	5052100		Федеральный закон от 21 декабря 1996 года № 159-ФЗ "О дополнительных гарантиях по социальной поддержке детей-сирот и детей, оставшихся без попечения родителей"	1 058 537,5
	5052102		Обеспечение жилыми помещениями детей-сирот, детей, оставшихся без попечения родителей, а также детей, находящихся под опекой (попечительством), не имеющих закрепленного жилого помещения	777 676,0
		500	Межбюджетные трансферты	777 676,0
		530	Субвенции	777 676,0

1	2	3	4	5
	5052104		Обеспечение предоставления жилых помещений детям-сиротам и детям, оставшимся без попечения родителей, лицам из их числа по договорам найма специализированных жилых помещений	280 861,5
		500	Межбюджетные трансферты	280 861,5
		530	Субвенции	280 861,5
	5055900		Закон Пермской области от 29.12.2004 №1939-419 «О мерах по социальной поддержке детей-сирот и детей, оставшихся без попечения родителей»	1 799 677,4
	5055901		Единовременные денежные пособия гражданам, усыновившим ребенка (детей) из числа детей-сирот и детей, оставшихся без попечения родителей	30 000,0
		300	Социальное обеспечение и иные выплаты населению	30 000,0
		310	Публичные нормативные социальные выплаты гражданам	30 000,0
	5055902		Предоставление мер социальной поддержки по постинтернатному сопровождению	44 932,4
		300	Социальное обеспечение и иные выплаты населению	44 932,4
		310	Публичные нормативные социальные выплаты гражданам	44 932,4
	5055903		Меры социальной поддержки детей-сирот и детей, оставшихся без попечения родителей	1 724 745,0
		300	Социальное обеспечение и иные выплаты населению	1 724 745,0
		310	Публичные нормативные социальные выплаты гражданам	1 717 478,4
		320	Социальные выплаты гражданам, кроме публичных нормативных социальных выплат	7 266,6
	5110000		Мероприятия по борьбе с беспризорностью, по опеке и попечительству	1 223,7
	5110200		Перевозка несовершеннолетних, самовольно ушедших из семей, детских домов, школ-интернатов, специальных учебно-воспитательных и иных детских учреждений	1 223,7
		300	Социальное обеспечение и иные выплаты населению	1 223,7
		320	Социальные выплаты гражданам, кроме публичных нормативных социальных выплат	1 223,7
	5210000		Межбюджетные трансферты	336 102,6
	5210200		Финансовое обеспечение переданных органам местного самоуправления государственных полномочий	336 102,6
	5210218		Выплата компенсации части родительской платы за содержание ребенка в муниципальных образовательных организациях, реализующих основную общеобразовательную программу дошкольного образования (включая расходы на администрирование выплаты)	336 102,6
		500	Межбюджетные трансферты	336 102,6
		530	Субвенции	336 102,6
1006			Другие вопросы в области социальной политики	654 192,3
	0020000		Руководство и управление в сфере установленных функций органов государственной власти	528 624,2
	0020400		Центральный аппарат	86 031,2
		100	Расходы на выплаты персоналу в целях обеспечения выполнения функций государственными органами, казенными учреждениями	42 987,3
		120	Расходы на выплаты персоналу государственных органов	42 987,3
		200	Закупка товаров, работ и услуг для государственных нужд	42 973,9
		240	Иные закупки товаров, работ и услуг для государственных нужд	42 973,9
		800	Иные бюджетные ассигнования	70,0
		850	Уплата налогов, сборов и иных обязательных платежей в бюджетную систему Российской Федерации	70,0
	0020500		Территориальные органы	298 111,1

1	2	3	4	5
		100	Расходы на выплаты персоналу в целях обеспечения выполнения функций государственными органами, казенными учреждениями	212 341,3
		120	Расходы на выплаты персоналу государственных органов	212 341,3
		200	Закупка товаров, работ и услуг для государственных нужд	84 553,9
		240	Иные закупки товаров, работ и услуг для государственных нужд	84 553,9
		800	Иные бюджетные ассигнования	1 215,9
		850	Уплата налогов, сборов и иных обязательных платежей в бюджетную систему Российской Федерации	1 215,9
	0023300		Предоставление услуги по обеспечению функции в организации и осуществлению деятельности по опеке и попечительству над совершеннолетними гражданами и в отношении несовершеннолетних лиц	50 556,1
		600	Предоставление субсидий бюджетным, автономным учреждениям и иным некоммерческим организациям	50 556,1
		620	Субсидии автономным учреждениям	50 556,1
	0023400		Предоставление услуги по обеспечению функции в организации предоставления гарантий социальной защиты отдельных категорий граждан	93 925,8
		600	Предоставление субсидий бюджетным, автономным учреждениям и иным некоммерческим организациям	93 925,8
		620	Субсидии автономным учреждениям	93 925,8
	5050000		Социальная помощь	10 000,0
	5057000		Дополнительные меры социальной поддержки молодых семей и многодетных семей в решении жилищной проблемы на территории Пермского края	10 000,0
		800	Иные бюджетные ассигнования	10 000,0
		870	Резервные средства	10 000,0
	5140000		Реализация государственных функций в области социальной политики	713,9
	5140300		Книга памяти жертв политических репрессий и мероприятия по проведению Дня памяти репрессированных	713,9
		200	Закупка товаров, работ и услуг для государственных нужд	713,9
		240	Иные закупки товаров, работ и услуг для государственных нужд	713,9
	5210000		Межбюджетные трансферты	36 439,3
	5210200		Финансовое обеспечение переданных органам местного самоуправления государственных полномочий	36 439,3
	5210205		Образование комиссий по делам несовершеннолетних и защите их прав и организация их деятельности	36 439,3
		500	Межбюджетные трансферты	36 439,3
		530	Субвенции	36 439,3
	5220000		Региональные целевые программы	78 414,9
	5220300		Долгосрочная целевая программа «Реабилитация и создание условий для социальной интеграции инвалидов Пермского края на 2012 - 2014 годы»	18 315,1
		200	Закупка товаров, работ и услуг для государственных нужд	15 997,8
		240	Иные закупки товаров, работ и услуг для государственных нужд	15 997,8
		600	Предоставление субсидий бюджетным, автономным учреждениям и иным некоммерческим организациям	2 317,3
		630	Субсидии некоммерческим организациям (за исключением государственных учреждений)	2 317,3
	5220600		Долгосрочная целевая программа "Семья и дети Пермского края на 2011-2015 годы"	17 717,5
		200	Закупка товаров, работ и услуг для государственных нужд	14 641,5

1	2	3	4	5
		240	Иные закупки товаров, работ и услуг для государственных нужд	14 641,5
		300	Социальное обеспечение и иные выплаты населению	3 076,0
		350	Премии и гранты	3 076,0
	5222600		Долгосрочная целевая программа "Противодействие наркомании и незаконному обороту наркотических средств, профилактика потребления психоактивных веществ на территории Пермского края на 2012-2015 годы"	42 382,3
		200	Закупка товаров, работ и услуг для государственных нужд	10 959,2
		240	Иные закупки товаров, работ и услуг для государственных нужд	10 959,2
		500	Межбюджетные трансферты	15 673,1
		540	Иные межбюджетные трансферты	15 673,1
		600	Предоставление субсидий бюджетным, автономным учреждениям и иным некоммерческим организациям	15 750,0
		630	Субсидии некоммерческим организациям (за исключением государственных учреждений)	15 750,0
1100			ФИЗИЧЕСКАЯ КУЛЬТУРА И СПОРТ	1 005 761,1
1101			Физическая культура	756 273,5
	5120000		Физкультурно-оздоровительная работа и спортивные мероприятия	424 480,5
	5120200		Предоставление услуги по представлению Пермского края на российских и международных соревнованиях игровых видов спорта	315 255,2
		600	Предоставление субсидий бюджетным, автономным учреждениям и иным некоммерческим организациям	315 255,2
		630	Субсидии некоммерческим организациям (за исключением государственных учреждений)	315 255,2
	5129700		Расходы на проведение спортивных мероприятий	109 225,3
		800	Иные бюджетные ассигнования	109 225,3
		810	Субсидии юридическим лицам (кроме государственных учреждений) и физическим лицам - производителям товаров, работ, услуг	109 225,3
	5220000		Региональные целевые программы	327 793,0
	5221700		Долгосрочная целевая программа «Развитие физической культуры, спорта и здорового образа жизни в Пермском крае на 2011-2015 годы»	327 793,0
		200	Закупка товаров, работ и услуг для государственных нужд	24 769,8
		240	Иные закупки товаров, работ и услуг для государственных нужд	24 769,8
		300	Социальное обеспечение и иные выплаты населению	9 225,6
		320	Социальные выплаты гражданам, кроме публичных нормативных социальных выплат	5 000,0
		340	Стипендии	3 525,6
		360	Иные выплаты населению	700,0
		500	Межбюджетные трансферты	234 640,2
		540	Иные межбюджетные трансферты	234 640,2
		800	Иные бюджетные ассигнования	59 157,4
		810	Субсидии юридическим лицам (кроме государственных учреждений) и физическим лицам - производителям товаров, работ, услуг	59 157,4
	5250000		Ведомственные целевые программы	4 000,0
	5250400		Ведомственная целевая программа "Патриотическое воспитание жителей Пермского края на 2011-2013 годы"	4 000,0
		600	Предоставление субсидий бюджетным, автономным учреждениям и иным некоммерческим организациям	4 000,0
		630	Субсидии некоммерческим организациям (за исключением государственных учреждений)	4 000,0
1102			Массовый спорт	28 900,0

1	2	3	4	5
	5120000		Физкультурно-оздоровительная работа и спортивные мероприятия	28 900,0
	5129700		Расходы на проведение спортивных мероприятий	28 900,0
		200	Закупка товаров, работ и услуг для государственных нужд	11 400,0
		240	Иные закупки товаров, работ и услуг для государственных нужд	11 400,0
		800	Иные бюджетные ассигнования	17 500,0
		810	Субсидии юридическим лицам (кроме государственных учреждений) и физическим лицам - производителям товаров, работ, услуг	17 500,0
1103			Спорт высших достижений	193 619,0
	4820000		Центры спортивной подготовки	159 599,0
	4829900		Предоставление услуги по повышению спортивного мастерства спортсменов края и подготовке спортсменов высокого класса	159 599,0
		600	Предоставление субсидий бюджетным, автономным учреждениям и иным некоммерческим организациям	159 599,0
		610	Субсидии бюджетным учреждениям	159 599,0
	5120000		Физкультурно-оздоровительная работа и спортивные мероприятия	34 020,0
	5120300		Стипендии спортсменам	16 500,0
		300	Социальное обеспечение и иные выплаты населению	16 500,0
		340	Стипендии	16 500,0
	5120400		Денежные призы спортсменам и тренерам	17 520,0
		300	Социальное обеспечение и иные выплаты населению	17 520,0
		330	Публичные нормативные выплаты гражданам несоциального характера	17 520,0
1105			Другие вопросы в области физической культуры и спорта	26 968,6
	0020000		Руководство и управление в сфере установленных функций органов государственной власти	16 531,2
	0020400		Центральный аппарат	16 531,2
		100	Расходы на выплаты персоналу в целях обеспечения выполнения функций государственными органами, казенными учреждениями	9 677,2
		120	Расходы на выплаты персоналу государственных органов	9 677,2
		200	Закупка товаров, работ и услуг для государственных нужд	6 832,7
		240	Иные закупки товаров, работ и услуг для государственных нужд	6 832,7
		800	Иные бюджетные ассигнования	21,3
		850	Уплата налогов, сборов и иных обязательных платежей в бюджетную систему Российской Федерации	21,3
	5220000		Региональные целевые программы	10 437,4
	5220300		Долгосрочная целевая программа «Реабилитация и создание условий для социальной интеграции инвалидов Пермского края на 2012 - 2014 годы»	700,0
		200	Закупка товаров, работ и услуг для государственных нужд	400,0
		240	Иные закупки товаров, работ и услуг для государственных нужд	400,0
		800	Иные бюджетные ассигнования	300,0
		810	Субсидии юридическим лицам (кроме государственных учреждений) и физическим лицам - производителям товаров, работ, услуг	300,0
	5220600		Долгосрочная целевая программа "Семья и дети Пермского края на 2011-2015 годы"	4 450,0
		800	Иные бюджетные ассигнования	4 450,0
		810	Субсидии юридическим лицам (кроме государственных учреждений) и физическим лицам - производителям товаров, работ, услуг	4 450,0

1	2	3	4	5
	5220900		Краевая целевая программа развития и гармонизации национальных отношений народов Пермского края на 2009-2013 годы	2 565,4
		800	Иные бюджетные ассигнования	2 565,4
		810	Субсидии юридическим лицам (кроме государственных учреждений) и физическим лицам - производителям товаров, работ, услуг	2 565,4
	5221700		Долгосрочная целевая программа «Развитие физической культуры, спорта и здорового образа жизни в Пермском крае на 2011-2015 годы»	1 292,0
		100	Расходы на выплаты персоналу в целях обеспечения выполнения функций государственными органами, казенными учреждениями	1 134,1
		120	Расходы на выплаты персоналу государственных органов	1 134,1
		200	Закупка товаров, работ и услуг для государственных нужд	157,9
		240	Иные закупки товаров, работ и услуг для государственных нужд	157,9
	5223700		Долгосрочная целевая программа "Комплексная реабилитация участников боевых действий и контртеррористических операций, а также членов их семей, проживающих на территории Пермского края, на 2011-2013 годы"	1 430,0
		800	Иные бюджетные ассигнования	1 430,0
		810	Субсидии юридическим лицам (кроме государственных учреждений) и физическим лицам - производителям товаров, работ, услуг	1 430,0
1300			ОБСЛУЖИВАНИЕ ГОСУДАРСТВЕННОГО И МУНИЦИПАЛЬНОГО ДОЛГА	8 025,8
1301			Обслуживание государственного внутреннего и муниципального долга	8 025,8
	0650000		Процентные платежи по долговым обязательствам	8 025,8
	0650100		Процентные платежи по государственному долгу субъекта Российской Федерации	8 025,8
		700	Обслуживание государственного долга	8 025,8
		720	Обслуживание государственного долга субъекта Российской Федерации	8 025,8
1400			МЕЖБЮДЖЕТНЫЕ ТРАНСФЕРТЫ ОБЩЕГО ХАРАКТЕРА БЮДЖЕТАМ СУБЪЕКТОВ РОССИЙСКОЙ ФЕДЕРАЦИИ И МУНИЦИПАЛЬНЫХ ОБРАЗОВАНИЙ	12 252 620,2
1401			Дотации на выравнивание бюджетной обеспеченности субъектов Российской Федерации и муниципальных образований	10 150 696,3
	5160000		Выравнивание бюджетной обеспеченности	10 150 696,3
	5160100		Выравнивание бюджетной обеспеченности поселений из регионального фонда финансовой поддержки поселений	559 487,2
		500	Межбюджетные трансферты	559 487,2
		510	Дотации	559 487,2
	5160200		Выравнивание бюджетной обеспеченности муниципальных районов (городских округов) из регионального фонда финансовой поддержки муниципальных районов (городских округов)	9 591 209,1
		500	Межбюджетные трансферты	9 591 209,1
		510	Дотации	9 591 209,1
1402			Иные дотации	59 105,0
	5170000		Дотации	59 105,0
	5170100		Дотации бюджетам закрытых административно-территориальных образований	59 105,0
		500	Межбюджетные трансферты	59 105,0
		510	Дотации	59 105,0

1	2	3	4	5
1403			Прочие межбюджетные трансферты общего характера	2 042 818,9
	5200000		Иные безвозмездные и безвозвратные перечисления	239 421,0
	5200100		Реализация программ местного развития и обеспечения занятости для шахтерских городов и поселков	229 600,0
		500	Межбюджетные трансферты	229 600,0
		540	Иные межбюджетные трансферты	229 600,0
	5200600		Переселение граждан из закрытых административно-территориальных образований	9 821,0
		500	Межбюджетные трансферты	9 821,0
		540	Иные межбюджетные трансферты	9 821,0
	5210000		Межбюджетные трансферты	1 803 397,9
	5210100		Софинансирование расходных обязательств по исполнению полномочий органов местного самоуправления по вопросам местного значения	1 803 397,9
		500	Межбюджетные трансферты	1 803 397,9
		520	Субсидии	1 803 397,9
ВСЕГО РАСХОДОВ				93 408 794,8

Распределение бюджетных ассигнований на 2014 - 2015 годы по разделам и подразделам, целевым статьям и видам расходов классификации расходов бюджета, тыс.рублей

Рз, ПР	ЦСР	ВР	Наименование расходов	2014 год	2015 год
1	2	3	4	5	6
0100			ОБЩЕГОСУДАРСТВЕННЫЕ ВОПРОСЫ	5 718 496,4	5 755 171,4
0102			Функционирование высшего должностного лица субъекта Российской Федерации и муниципального образования	191 974,4	194 088,3
	0020000		Руководство и управление в сфере установленных функций органов государственной власти	191 974,4	194 088,3
	0020100		Губернатор субъекта Российской Федерации	3 444,1	3 444,1
		100	Расходы на выплаты персоналу в целях обеспечения выполнения функций государственными органами, казенными учреждениями	3 444,1	3 444,1
		120	Расходы на выплаты персоналу государственных органов	3 444,1	3 444,1
	0020200		Руководитель Администрации губернатора субъекта Российской Федерации	2 626,1	2 626,1
		100	Расходы на выплаты персоналу в целях обеспечения выполнения функций государственными органами, казенными учреждениями	2 626,1	2 626,1
		120	Расходы на выплаты персоналу государственных органов	2 626,1	2 626,1
	0020400		Центральный аппарат	185 904,2	188 018,1
		100	Расходы на выплаты персоналу в целях обеспечения выполнения функций государственными органами, казенными учреждениями	146 955,2	146 740,4
		120	Расходы на выплаты персоналу государственных органов	146 955,2	146 740,4
		200	Закупка товаров, работ и услуг для государственных нужд	38 809,0	41 137,7
		240	Иные закупки товаров, работ и услуг для государственных нужд	38 809,0	41 137,7
		800	Иные бюджетные ассигнования	140,0	140,0
		850	Уплата налогов, сборов и иных обязательных платежей в бюджетную систему Российской Федерации	140,0	140,0
0103			Функционирование законодательных (представительных) органов государственной власти и представительных органов муниципальных образований	431 164,2	431 164,2
	0010000		Руководство и управление в сфере установленных функций	15 661,0	15 661,0
	0011000		Депутаты Государственной Думы и их помощники	11 990,8	11 990,8
		100	Расходы на выплаты персоналу в целях обеспечения выполнения функций государственными органами, казенными учреждениями	10 320,2	10 320,2
		120	Расходы на выплаты персоналу государственных органов	10 320,2	10 320,2
		200	Закупка товаров, работ и услуг для государственных нужд	1 670,6	1 670,6
		240	Иные закупки товаров, работ и услуг для государственных нужд	1 670,6	1 670,6
	0011200		Члены Совета Федерации и их помощники	3 670,2	3 670,2
		100	Расходы на выплаты персоналу в целях обеспечения выполнения функций государственными органами, казенными учреждениями	3 175,2	3 175,2
		120	Расходы на выплаты персоналу государственных органов	3 175,2	3 175,2
		200	Закупка товаров, работ и услуг для государственных нужд	495,0	495,0
		240	Иные закупки товаров, работ и услуг для государственных нужд	495,0	495,0
	0020000		Руководство и управление в сфере установленных функций органов государственной власти	415 060,2	415 060,2
	0020400		Центральный аппарат	378 135,5	378 135,5
		100	Расходы на выплаты персоналу в целях обеспечения выполнения функций государственными органами, казенными учреждениями	195 653,6	195 653,6
		120	Расходы на выплаты персоналу государственных органов	195 653,6	195 653,6

1	2	3	4	5	6
		200	Закупка товаров, работ и услуг для государственных нужд	180 781,9	180 781,9
		240	Иные закупки товаров, работ и услуг для государственных нужд	180 781,9	180 781,9
		800	Иные бюджетные ассигнования	1 700,0	1 700,0
		850	Уплата налогов, сборов и иных обязательных платежей в бюджетную систему Российской Федерации	1 700,0	1 700,0
	0020900		Председатель Законодательного Собрания субъекта Российской Федерации	2 938,6	2 938,6
		100	Расходы на выплаты персоналу в целях обеспечения выполнения функций государственными органами, казенными учреждениями	2 938,6	2 938,6
		120	Расходы на выплаты персоналу государственных органов	2 938,6	2 938,6
	0021000		Депутаты (члены) Законодательного Собрания субъекта Российской Федерации	33 986,1	33 986,1
		100	Расходы на выплаты персоналу в целях обеспечения выполнения функций государственными органами, казенными учреждениями	33 986,1	33 986,1
		120	Расходы на выплаты персоналу государственных органов	33 986,1	33 986,1
	5200000		Иные безвозмездные и безвозвратные перечисления	443,0	443,0
	5205100		Конкурс на лучшую организацию работы представительных органов муниципальных районов и городских округов Пермского края	443,0	443,0
		500	Межбюджетные трансферты	443,0	443,0
		540	Иные межбюджетные трансферты	443,0	443,0
0104			Функционирование Правительства Российской Федерации, высших исполнительных органов государственной власти субъектов Российской Федерации, местных администраций	225 081,8	223 347,6
	0020000		Руководство и управление в сфере установленных функций органов государственной власти	225 081,8	223 347,6
	0020400		Центральный аппарат	222 455,7	220 721,5
		100	Расходы на выплаты персоналу в целях обеспечения выполнения функций государственными органами, казенными учреждениями	85 057,4	84 252,5
		120	Расходы на выплаты персоналу государственных органов	85 057,4	84 252,5
		200	Закупка товаров, работ и услуг для государственных нужд	135 975,4	135 046,1
		240	Иные закупки товаров, работ и услуг для государственных нужд	135 975,4	135 046,1
		800	Иные бюджетные ассигнования	1 422,9	1 422,9
		850	Уплата налогов, сборов и иных обязательных платежей в бюджетную систему Российской Федерации	1 422,9	1 422,9
	0020600		Председатель Правительства субъекта Российской Федерации	2 626,1	2 626,1
		100	Расходы на выплаты персоналу в целях обеспечения выполнения функций государственными органами, казенными учреждениями	2 626,1	2 626,1
		120	Расходы на выплаты персоналу государственных органов	2 626,1	2 626,1
0105			Судебная система	279 233,8	283 455,4
	0020000		Руководство и управление в сфере установленных функций органов государственной власти	279 233,8	283 455,4
	0022300		Обеспечение деятельности мировых судей	279 233,8	283 455,4
		100	Расходы на выплаты персоналу в целях обеспечения выполнения функций государственными органами, казенными учреждениями	139 397,7	139 397,7
		120	Расходы на выплаты персоналу государственных органов	139 397,7	139 397,7
		200	Закупка товаров, работ и услуг для государственных нужд	139 586,1	143 807,7
		240	Иные закупки товаров, работ и услуг для государственных нужд	139 586,1	143 807,7
		800	Иные бюджетные ассигнования	250,0	250,0
		850	Уплата налогов, сборов и иных обязательных платежей в бюджетную систему Российской Федерации	250,0	250,0
0106			Обеспечение деятельности финансовых, налоговых и таможенных органов и органов финансового (финансово-бюджетного) надзора	213 732,3	217 879,3
	0020000		Руководство и управление в сфере установленных функций органов государственной власти	207 701,6	211 848,6

1	2	3	4	5	6
	0020400		Центральный аппарат	205 246,7	209 393,7
		100	Расходы на выплаты персоналу в целях обеспечения выполнения функций государственными органами, казенными учреждениями	122 573,6	122 573,6
		120	Расходы на выплаты персоналу государственных органов	122 573,6	122 573,6
		200	Закупка товаров, работ и услуг для государственных нужд	82 327,1	86 474,1
		240	Иные закупки товаров, работ и услуг для государственных нужд	82 327,1	86 474,1
		800	Иные бюджетные ассигнования	346,0	346,0
		850	Уплата налогов, сборов и иных обязательных платежей в бюджетную систему Российской Федерации	346,0	346,0
	0022400		Руководитель счетной палаты субъекта Российской Федерации	2 454,9	2 454,9
		100	Расходы на выплаты персоналу в целях обеспечения выполнения функций государственными органами, казенными учреждениями	2 454,9	2 454,9
		120	Расходы на выплаты персоналу государственных органов	2 454,9	2 454,9
	5210000		Межбюджетные трансферты	6 030,7	6 030,7
	5210200		Финансовое обеспечение переданных органам местного самоуправления государственных полномочий	6 030,7	6 030,7
	5210207		Обслуживание лицевых счетов органов государственной власти Пермского края, государственных краевых учреждений	6 030,7	6 030,7
		500	Межбюджетные трансферты	6 030,7	6 030,7
		530	Субвенции	6 030,7	6 030,7
0107			Обеспечение проведения выборов и референдумов	113 178,0	114 024,4
	0020000		Руководство и управление в сфере установленных функций органов государственной власти	113 178,0	114 024,4
	0020400		Центральный аппарат	104 755,8	105 602,2
		100	Расходы на выплаты персоналу в целях обеспечения выполнения функций государственными органами, казенными учреждениями	87 596,4	87 596,4
		120	Расходы на выплаты персоналу государственных органов	87 596,4	87 596,4
		200	Закупка товаров, работ и услуг для государственных нужд	17 095,4	17 941,8
		240	Иные закупки товаров, работ и услуг для государственных нужд	17 095,4	17 941,8
		800	Иные бюджетные ассигнования	64,0	64,0
		850	Уплата налогов, сборов и иных обязательных платежей в бюджетную систему Российской Федерации	64,0	64,0
	0022500		Члены избирательной комиссии субъектов Российской Федерации	8 422,2	8 422,2
		100	Расходы на выплаты персоналу в целях обеспечения выполнения функций государственными органами, казенными учреждениями	8 422,2	8 422,2
		120	Расходы на выплаты персоналу государственных органов	8 422,2	8 422,2
0108			Международные отношения и международное сотрудничество	3 262,9	3 262,9
	0300000		Международное сотрудничество	3 262,9	3 262,9
	0300100		Международные культурные, научные и информационные связи	3 262,9	3 262,9
		100	Расходы на выплаты персоналу в целях обеспечения выполнения функций государственными органами, казенными учреждениями	200,0	200,0
		120	Расходы на выплаты персоналу государственных органов	200,0	200,0
		200	Закупка товаров, работ и услуг для государственных нужд	3 062,9	3 062,9
		240	Иные закупки товаров, работ и услуг для государственных нужд	3 062,9	3 062,9
0110			Фундаментальные исследования	34 000,0	34 000,0
	0610000		Поддержка организаций, осуществляющих фундаментальные исследования	34 000,0	34 000,0
	0610100		Соглашение о сотрудничестве между Российским фондом фундаментальных исследований и Пермским краем в проведении совместного конкурса проектов фундаментальных исследований в 2013-2017 годах	29 000,0	29 000,0
		800	Иные бюджетные ассигнования	29 000,0	29 000,0

1	2	3	4	5	6
		810	Субсидии юридическим лицам (кроме государственных учреждений) и физическим лицам - производителям товаров, работ, услуг	29 000,0	29 000,0
	0610200		Соглашение между Российским гуманитарным научным фондом и Пермским краем "О конкурсах проектов в области гуманитарных наук"	5 000,0	5 000,0
		800	Иные бюджетные ассигнования	5 000,0	5 000,0
		810	Субсидии юридическим лицам (кроме государственных учреждений) и физическим лицам - производителям товаров, работ, услуг	5 000,0	5 000,0
0111			Резервные фонды	200 000,0	200 000,0
	0700000		Резервные фонды	200 000,0	200 000,0
	0700100		Резервный фонд Правительства Пермского края	200 000,0	200 000,0
		800	Иные бюджетные ассигнования	200 000,0	200 000,0
		870	Резервные средства	200 000,0	200 000,0
0113			Другие общегосударственные вопросы	4 026 869,0	4 053 949,3
	0010000		Руководство и управление в сфере установленных функций	162 499,0	162 857,8
	0013800		Государственная регистрация актов гражданского состояния	162 499,0	162 857,8
		100	Расходы на выплаты персоналу в целях обеспечения выполнения функций государственными органами, казенными учреждениями	9 689,0	9 689,0
		120	Расходы на выплаты персоналу государственных органов	9 689,0	9 689,0
		200	Закупка товаров, работ и услуг для государственных нужд	32 316,5	33 887,7
		240	Иные закупки товаров, работ и услуг для государственных нужд	32 316,5	33 887,7
		500	Межбюджетные трансферты	120 131,5	118 919,1
		530	Субвенции	120 131,5	118 919,1
		800	Иные бюджетные ассигнования	362,0	362,0
		850	Уплата налогов, сборов и иных обязательных платежей в бюджетную систему Российской Федерации	362,0	362,0
	0020000		Руководство и управление в сфере установленных функций органов государственной власти	250 583,7	251 916,1
	0020400		Центральный аппарат	193 295,4	194 627,8
		100	Расходы на выплаты персоналу в целях обеспечения выполнения функций государственными органами, казенными учреждениями	134 843,8	134 843,8
		120	Расходы на выплаты персоналу государственных органов	134 843,8	134 843,8
		200	Закупка товаров, работ и услуг для государственных нужд	58 187,0	59 519,4
		240	Иные закупки товаров, работ и услуг для государственных нужд	58 187,0	59 519,4
		800	Иные бюджетные ассигнования	264,6	264,6
		850	Уплата налогов, сборов и иных обязательных платежей в бюджетную систему Российской Федерации	264,6	264,6
	0021100		Уполномоченный по правам человека	2 507,0	2 507,0
		100	Расходы на выплаты персоналу в целях обеспечения выполнения функций государственными органами, казенными учреждениями	2 507,0	2 507,0
		120	Расходы на выплаты персоналу государственных органов	2 507,0	2 507,0
	0022200		Обеспечение деятельности членов Общественной палаты Пермского края	1 613,8	1 613,8
		200	Закупка товаров, работ и услуг для государственных нужд	1 613,8	1 613,8
		240	Иные закупки товаров, работ и услуг для государственных нужд	1 613,8	1 613,8
	0023500		Предоставление услуги по организации централизованного предоставления государственных услуг на территории Пермского края по принципу «одного окна»	53 167,5	53 167,5
		600	Предоставление субсидий бюджетным, автономным учреждениям и иным некоммерческим организациям	53 167,5	53 167,5
		620	Субсидии автономным учреждениям	53 167,5	53 167,5
	0100000		Мероприятия по реализации государственной национальной политики	2 977,0	3 154,6
	0100200		Расходы на проведение мероприятий этнокультурной направленности	2 977,0	3 154,6
		200	Закупка товаров, работ и услуг для государственных нужд	2 787,0	2 964,6

1	2	3	4	5	6
		240	Иные закупки товаров, работ и услуг для государственных нужд	2 787,0	2 964,6
		300	Социальное обеспечение и иные выплаты населению	190,0	190,0
		350	Премии и гранты	190,0	190,0
	0900000		Реализация государственной политики в области приватизации и управления государственной и муниципальной собственностью	321 857,3	324 332,6
	0900100		Расходы на выполнение функций по обеспечению эксплуатации, учета, сохранности и использования движимого и недвижимого имущества, нежилых помещений, зданий, сооружений, земельных участков и по организации и проведению приватизации государственного краевого имущества	42 108,6	44 487,4
		100	Расходы на выплаты персоналу в целях обеспечения выполнения функций государственными органами, казенными учреждениями	5 292,5	5 292,5
		110	Расходы на выплаты персоналу казенных учреждений	5 292,5	5 292,5
		200	Закупка товаров, работ и услуг для государственных нужд	23 105,3	25 484,1
		240	Иные закупки товаров, работ и услуг для государственных нужд	23 105,3	25 484,1
		800	Иные бюджетные ассигнования	13 710,8	13 710,8
		850	Уплата налогов, сборов и иных обязательных платежей в бюджетную систему Российской Федерации	13 710,8	13 710,8
	0909900		Предоставление услуги по обеспечению эксплуатации административных зданий и помещений, находящихся в государственной собственности Пермского края	279 748,7	279 845,2
		600	Предоставление субсидий бюджетным, автономным учреждениям и иным некоммерческим организациям	279 748,7	279 845,2
		610	Субсидии бюджетным учреждениям	279 748,7	279 845,2
	0920000		Реализация государственных функций, связанных с общегосударственным управлением	787 037,1	833 926,2
	0920100		Выполнение других обязательств государства	787 037,1	833 926,2
	0920101		Расходы по организации и проведению мероприятий регионального и межрегионального уровня	69 505,9	101 082,1
		200	Закупка товаров, работ и услуг для государственных нужд	69 505,9	101 082,1
		240	Иные закупки товаров, работ и услуг для государственных нужд	69 505,9	101 082,1
	0920105		Информационные и выставочные мероприятия по промышленности и природопользованию	1 460,9	1 460,9
		200	Закупка товаров, работ и услуг для государственных нужд	1 460,9	1 460,9
		240	Иные закупки товаров, работ и услуг для государственных нужд	1 460,9	1 460,9
	0920106		Проведение краевого социологического мониторинга	24 599,7	26 089,3
		200	Закупка товаров, работ и услуг для государственных нужд	24 599,7	26 089,3
		240	Иные закупки товаров, работ и услуг для государственных нужд	24 599,7	26 089,3
	0920107		Информирование населения через средства массовой информации, рекламные и PR-агентства, публикации нормативных актов, подписка на ленты информационных агентств, анализ и мониторинг информации, проведение семинаров и творческих конкурсов журналистов; финансирование расходов, связанных с обеспечением гарантий равенства политических партий, представленных в Законодательном Собрании Пермского края, при освещении их деятельности установленным телеканалом и радиоканалом	97 781,9	97 781,9
		200	Закупка товаров, работ и услуг для государственных нужд	97 781,9	97 781,9
		240	Иные закупки товаров, работ и услуг для государственных нужд	97 781,9	97 781,9
	0920108		Экспертно-аналитические работы	5 000,0	6 130,0
		200	Закупка товаров, работ и услуг для государственных нужд	5 000,0	6 130,0
		240	Иные закупки товаров, работ и услуг для государственных нужд	5 000,0	6 130,0
	0920112		Средства на исполнение решений судов, вступивших в законную силу, и оплату государственной пошлины	457 658,0	457 658,0
		800	Иные бюджетные ассигнования	457 658,0	457 658,0
		830	Исполнение судебных актов	457 658,0	457 658,0

1	2	3	4	5	6
	0920115		Мероприятия по реализации Государственного плана подготовки управленческих кадров для организации народного хозяйства РФ в 2007-2013 учебных годах в Пермском крае	882,1	882,1
		200	Закупка товаров, работ и услуг для государственных нужд	882,1	882,1
		240	Иные закупки товаров, работ и услуг для государственных нужд	882,1	882,1
	0920117		Конкурс гражданских и общественных инициатив	10 000,0	12 000,0
		200	Закупка товаров, работ и услуг для государственных нужд	515,0	515,0
		240	Иные закупки товаров, работ и услуг для государственных нужд	515,0	515,0
		800	Иные бюджетные ассигнования	9 485,0	11 485,0
		810	Субсидии юридическим лицам (кроме государственных учреждений) и физическим лицам - производителям товаров, работ, услуг	9 485,0	11 485,0
	0920118		Проведение мероприятий по перспективному развитию управленческих кадров Пермского края	3 300,0	3 300,0
		200	Закупка товаров, работ и услуг для государственных нужд	3 300,0	3 300,0
		240	Иные закупки товаров, работ и услуг для государственных нужд	3 300,0	3 300,0
	0920122		Расходы на мероприятия по оказанию финансовой поддержки бывшим работникам государственных органов	1 149,0	1 218,9
		200	Закупка товаров, работ и услуг для государственных нужд	342,4	363,1
		240	Иные закупки товаров, работ и услуг для государственных нужд	342,4	363,1
		300	Социальное обеспечение и иные выплаты населению	806,6	855,8
		320	Социальные выплаты гражданам, кроме публичных нормативных социальных выплат	806,6	855,8
	0920127		Организация и проведение торжественных мероприятий ко Дню рождения Пермского края	12 986,0	12 986,0
		200	Закупка товаров, работ и услуг для государственных нужд	12 986,0	12 986,0
		240	Иные закупки товаров, работ и услуг для государственных нужд	12 986,0	12 986,0
	0920128		Мероприятия по реализации социально-значимых проектов	13 749,8	14 588,5
		200	Закупка товаров, работ и услуг для государственных нужд	749,0	749,0
		240	Иные закупки товаров, работ и услуг для государственных нужд	749,0	749,0
		600	Предоставление субсидий бюджетным, автономным учреждениям и иным некоммерческим организациям	13 000,8	13 839,5
		630	Субсидии некоммерческим организациям (за исключением государственных учреждений)	13 000,8	13 839,5
	0920129		Мероприятия по содействию ветеранскому движению	16 688,6	27 188,6
		200	Закупка товаров, работ и услуг для государственных нужд	349,0	349,0
		240	Иные закупки товаров, работ и услуг для государственных нужд	349,0	349,0
		600	Предоставление субсидий бюджетным, автономным учреждениям и иным некоммерческим организациям	16 339,6	26 839,6
		630	Субсидии некоммерческим организациям (за исключением государственных учреждений)	16 339,6	26 839,6
	0920130		Организация и проведение мероприятий по развитию политической и правовой культуры населения	2 940,0	2 940,0
		200	Закупка товаров, работ и услуг для государственных нужд	2 940,0	2 940,0
		240	Иные закупки товаров, работ и услуг для государственных нужд	2 940,0	2 940,0
	0920131		Обеспечение равенства политических партий, представленных в Законодательном Собрании Пермского края, при освещении их деятельности телеканалом и радиоканалом Пермского края	1 040,0	1 040,0
		200	Закупка товаров, работ и услуг для государственных нужд	1 040,0	1 040,0
		240	Иные закупки товаров, работ и услуг для государственных нужд	1 040,0	1 040,0
	0920132		Расходы на проведение Фестиваля кулинарного искусства "Прикамская кухня"	1 029,8	1 029,8

1	2	3	4	5	6
		200	Закупка товаров, работ и услуг для государственных нужд	1 029,8	1 029,8
		240	Иные закупки товаров, работ и услуг для государственных нужд	1 029,8	1 029,8
	0920134		Расходы на выплату денежного вознаграждения почетным гражданам Пермского края	220,0	220,0
		200	Закупка товаров, работ и услуг для государственных нужд	220,0	220,0
		240	Иные закупки товаров, работ и услуг для государственных нужд	220,0	220,0
	0920140		Развитие Информационно-аналитической системы Пермского края	12 000,0	12 000,0
		200	Закупка товаров, работ и услуг для государственных нужд	12 000,0	12 000,0
		240	Иные закупки товаров, работ и услуг для государственных нужд	12 000,0	12 000,0
	0920141		Выполнение функций по формированию информационно-статистических ресурсов Пермского края	4 000,0	4 000,0
		200	Закупка товаров, работ и услуг для государственных нужд	4 000,0	4 000,0
		240	Иные закупки товаров, работ и услуг для государственных нужд	4 000,0	4 000,0
	0920150		Внедрение информационной системы исполнительных органов государственной власти Пермского края на базе ERP	20 000,0	20 000,0
		200	Закупка товаров, работ и услуг для государственных нужд	20 000,0	20 000,0
		240	Иные закупки товаров, работ и услуг для государственных нужд	20 000,0	20 000,0
	0920153		Анализ муниципальных нормативных правовых актов, создание и ведение Регистра муниципальных нормативных правовых актов	1 822,0	1 822,0
		200	Закупка товаров, работ и услуг для государственных нужд	1 822,0	1 822,0
		240	Иные закупки товаров, работ и услуг для государственных нужд	1 822,0	1 822,0
	0920154		Расходы, связанные с награждением, поздравлением и проведением единой государственной политики в области геральдики	475,9	475,9
		200	Закупка товаров, работ и услуг для государственных нужд	475,9	475,9
		240	Иные закупки товаров, работ и услуг для государственных нужд	475,9	475,9
	0920158		Содержание архива бюджета Пермского края, бюджета Пермской области и бюджета Коми-Пермяцкого автономного округа	1 280,1	1 280,1
		200	Закупка товаров, работ и услуг для государственных нужд	1 280,1	1 280,1
		240	Иные закупки товаров, работ и услуг для государственных нужд	1 280,1	1 280,1
	0920166		Расходы на выполнение функций по организации строительства объектов общественной инфраструктуры края и контролю за выполнением гарантийных обязательств по завершенным строительством объектам	22 979,0	22 440,4
		100	Расходы на выплаты персоналу в целях обеспечения выполнения функций государственными органами, казенными учреждениями	18 763,5	18 763,5
		110	Расходы на выплаты персоналу казенных учреждений	18 763,5	18 763,5
		200	Закупка товаров, работ и услуг для государственных нужд	3 978,1	3 439,5
		240	Иные закупки товаров, работ и услуг для государственных нужд	3 978,1	3 439,5
		800	Иные бюджетные ассигнования	237,4	237,4
		850	Уплата налогов, сборов и иных обязательных платежей в бюджетную систему Российской Федерации	237,4	237,4
	0920167		Расходы, связанные с оплатой привлеченных специалистов	500,0	500,0
		200	Закупка товаров, работ и услуг для государственных нужд	500,0	500,0
		240	Иные закупки товаров, работ и услуг для государственных нужд	500,0	500,0

1	2	3	4	5	6
	0920171		Расходы на активизацию работы органов местного самоуправления муниципальных образований по введению самообложения граждан	3 000,0	3 000,0
		500	Межбюджетные трансферты	3 000,0	3 000,0
		540	Иные межбюджетные трансферты	3 000,0	3 000,0
	0920174		Расходы на подготовку коми-пермяцкого актерского курса-студии	601,7	425,0
		200	Закупка товаров, работ и услуг для государственных нужд	135,5	126,6
		240	Иные закупки товаров, работ и услуг для государственных нужд	135,5	126,6
		300	Социальное обеспечение и иные выплаты населению	466,2	298,4
		340	Стипендии	360,0	216,0
		360	Иные выплаты населению	106,2	82,4
	0920177		Расходы на обеспечение условий работникам мобилизационного управления, координации и контроля за проведением органами местного самоуправления мероприятий по мобилизационной подготовке, а также осуществления методического обеспечения этих мероприятий	386,7	386,7
		200	Закупка товаров, работ и услуг для государственных нужд	386,7	386,7
		240	Иные закупки товаров, работ и услуг для государственных нужд	386,7	386,7
	1020000		Бюджетные инвестиции в объекты капитального строительства	2 333 505,3	2 329 065,1
	1020200		Строительство объектов общегражданского назначения в рамках реализации краевой инвестиционной программы регионального развития	2 333 505,3	2 329 065,1
		400	Бюджетные инвестиции	2 333 505,3	2 329 065,1
		410	Бюджетные инвестиции в объекты государственной собственности государственным учреждениям	2 333 505,3	2 329 065,1
	5050000		Социальная помощь	6,7	5,6
	5058500		Оказание других видов социальной помощи	6,7	5,6
	5058503		Возмещение вреда в пользу Арсентьевой Л.И.	6,7	5,6
		300	Социальное обеспечение и иные выплаты населению	6,7	5,6
		310	Публичные нормативные социальные выплаты гражданам	6,7	5,6
	5200000		Иные безвозмездные и безвозвратные перечисления	103 000,0	103 000,0
	5202300		Конкурс Глав муниципальных районов и городских округов Пермского края по достижению наилучших результатов управленческой деятельности органов местного самоуправления муниципальных районов (городских округов)	100 000,0	100 000,0
		500	Межбюджетные трансферты	100 000,0	100 000,0
		540	Иные межбюджетные трансферты	100 000,0	100 000,0
	5202900		Конкурс на звание "Самое благоустроенное городское (сельское) поселение Пермского края"	3 000,0	3 000,0
		500	Межбюджетные трансферты	3 000,0	3 000,0
		540	Иные межбюджетные трансферты	3 000,0	3 000,0
	5210000		Межбюджетные трансферты	2 251,6	2 273,8
	5210200		Финансовое обеспечение переданных органам местного самоуправления государственных полномочий	2 251,6	2 273,8
	5210216		Обеспечение обязательного государственного страхования жизни граждан, участвующих в обеспечении общественного порядка	142,0	150,4
		500	Межбюджетные трансферты	142,0	150,4
		530	Субвенции	142,0	150,4
	5210217		Осуществление государственных полномочий по регистрации и учету граждан, имеющих право на получение жилищных субсидий в связи с переселением из районов Крайнего Севера и приравненных к ним местностей	2 109,6	2 123,4
		500	Межбюджетные трансферты	2 109,6	2 123,4
		530	Субвенции	2 109,6	2 123,4
	5220000		Региональные целевые программы	63 151,3	43 417,5
	5220600		Долгосрочная целевая программа "Семья и дети Пермского края на 2011-2015 годы"	1 032,3	1 417,5
		200	Закупка товаров, работ и услуг для государственных нужд	1 032,3	1 417,5
		240	Иные закупки товаров, работ и услуг для государственных нужд	1 032,3	1 417,5

1	2	3	4	5	6
	5223300		Средства на реализацию Долгосрочной целевой программы развития и гармонизации национальных отношений народов Пермского края на 2014-2017 годы	20 000,0	20 000,0
		200	Закупка товаров, работ и услуг для государственных нужд	20 000,0	20 000,0
		240	Иные закупки товаров, работ и услуг для государственных нужд	20 000,0	20 000,0
	5223600		Долгосрочная целевая программа "Энергосбережение и повышение энергетической эффективности Пермского края на 2010-2020 годы"	22 000,0	22 000,0
		200	Закупка товаров, работ и услуг для государственных нужд	22 000,0	22 000,0
		240	Иные закупки товаров, работ и услуг для государственных нужд	22 000,0	22 000,0
	5224200		Долгосрочная целевая программа «Повышение квалификации, профессиональная переподготовка муниципальных служащих и глав муниципальных образований Пермского края на 2012-2014 гг.»	20 119,0	0,0
		200	Закупка товаров, работ и услуг для государственных нужд	20 119,0	0,0
		240	Иные закупки товаров, работ и услуг для государственных нужд	20 119,0	0,0
0200			НАЦИОНАЛЬНАЯ ОБОРОНА	98 523,3	100 583,1
0203			Мобилизационная и вневоинсковая подготовка	47 065,2	47 164,2
	0010000		Руководство и управление в сфере установленных функций	47 065,2	47 164,2
	0013600		Осуществление полномочий по первичному воинскому учету на территориях, где отсутствуют военные комиссариаты	47 065,2	47 164,2
		500	Межбюджетные трансферты	47 065,2	47 164,2
		530	Субвенции	47 065,2	47 164,2
0204			Мобилизационная подготовка экономики	51 458,1	53 418,9
	2090000		Реализация государственных функций по мобилизационной подготовке экономики	51 458,1	53 418,9
	2090100		Мероприятия по обеспечению мобилизационной готовности экономики	51 458,1	53 418,9
		100	Расходы на выплаты персоналу в целях обеспечения выполнения функций государственными органами, казенными учреждениями	21 227,4	21 227,4
		110	Расходы на выплаты персоналу казенных учреждений	21 227,4	21 227,4
		200	Закупка товаров, работ и услуг для государственных нужд	30 135,5	32 096,3
		240	Иные закупки товаров, работ и услуг для государственных нужд	30 135,5	32 096,3
		800	Иные бюджетные ассигнования	95,2	95,2
		850	Уплата налогов, сборов и иных обязательных платежей в бюджетную систему Российской Федерации	95,2	95,2
0300			НАЦИОНАЛЬНАЯ БЕЗОПАСНОСТЬ И ПРАВООХРАНИТЕЛЬНАЯ ДЕЯТЕЛЬНОСТЬ	810 420,0	780 989,7
0309			Защита населения и территорий от последствий чрезвычайных ситуаций природного и техногенного характера, гражданская оборона	97 040,6	98 566,7
	0020000		Руководство и управление в сфере установленных функций органов государственной власти	34 979,8	35 251,1
	0020400		Центральный аппарат	34 979,8	35 251,1
		100	Расходы на выплаты персоналу в целях обеспечения выполнения функций государственными органами, казенными учреждениями	21 409,9	21 409,9
		120	Расходы на выплаты персоналу государственных органов	21 409,9	21 409,9
		200	Закупка товаров, работ и услуг для государственных нужд	13 503,9	13 775,2
		240	Иные закупки товаров, работ и услуг для государственных нужд	13 503,9	13 775,2
		800	Иные бюджетные ассигнования	66,0	66,0
		850	Уплата налогов, сборов и иных обязательных платежей в бюджетную систему Российской Федерации	66,0	66,0
	2180000		Предоставление услуги по предупреждению и ликвидации чрезвычайных ситуаций и стихийных бедствий	29 602,2	30 302,4
		100	Расходы на выплаты персоналу в целях обеспечения выполнения функций государственными органами, казенными учреждениями	17 384,5	17 384,5
		110	Расходы на выплаты персоналу казенных учреждений	17 384,5	17 384,5

1	2	3	4	5	6
		200	Закупка товаров, работ и услуг для государственных нужд	11 033,3	11 733,5
		240	Иные закупки товаров, работ и услуг для государственных нужд	11 033,3	11 733,5
		800	Иные бюджетные ассигнования	1 184,4	1 184,4
		850	Уплата налогов, сборов и иных обязательных платежей в бюджетную систему Российской Федерации	1 184,4	1 184,4
	2190000		Мероприятия по гражданской обороне	918,4	918,4
	2190100		Подготовка населения и организаций к действиям в чрезвычайной ситуации в мирное и военное время	918,4	918,4
		200	Закупка товаров, работ и услуг для государственных нужд	918,4	918,4
		240	Иные закупки товаров, работ и услуг для государственных нужд	918,4	918,4
	3020000		Предоставление услуги на осуществление поисковых и аварийно-спасательных работ	31 540,2	32 094,8
		100	Расходы на выплаты персоналу в целях обеспечения выполнения функций государственными органами, казенными учреждениями	23 392,6	23 392,6
		110	Расходы на выплаты персоналу казенных учреждений	23 392,6	23 392,6
		200	Закупка товаров, работ и услуг для государственных нужд	6 930,1	7 484,7
		240	Иные закупки товаров, работ и услуг для государственных нужд	6 930,1	7 484,7
		800	Иные бюджетные ассигнования	1 217,5	1 217,5
		850	Уплата налогов, сборов и иных обязательных платежей в бюджетную систему Российской Федерации	1 217,5	1 217,5
0310			Обеспечение пожарной безопасности	529 798,9	513 898,4
	3030000		Предоставление услуги в области пожарной безопасности	504 901,4	511 090,1
		100	Расходы на выплаты персоналу в целях обеспечения выполнения функций государственными органами, казенными учреждениями	397 745,5	397 745,5
		110	Расходы на выплаты персоналу казенных учреждений	397 745,5	397 745,5
		200	Закупка товаров, работ и услуг для государственных нужд	89 413,1	95 601,8
		240	Иные закупки товаров, работ и услуг для государственных нужд	89 413,1	95 601,8
		800	Иные бюджетные ассигнования	17 742,8	17 742,8
		850	Уплата налогов, сборов и иных обязательных платежей в бюджетную систему Российской Федерации	17 742,8	17 742,8
	3060000		Личное страхование работников добровольной пожарной охраны и добровольных пожарных территориальных подразделений добровольной пожарной охраны	788,3	836,4
		800	Иные бюджетные ассигнования	788,3	836,4
		810	Субсидии юридическим лицам (кроме государственных учреждений) и физическим лицам - производителям товаров, работ, услуг	788,3	836,4
	3070000		Финансовая поддержка добровольных пожарных и добровольной пожарной охраны	5 000,0	1 971,9
		800	Иные бюджетные ассигнования	5 000,0	1 971,9
		810	Субсидии юридическим лицам (кроме государственных учреждений) и физическим лицам - производителям товаров, работ, услуг	5 000,0	1 971,9
	5220000		Региональные целевые программы	19 109,2	0,0
	5221000		Долгосрочная целевая программа «Пожарная безопасность на территории Пермского края, обеспечение нормативного состояния государственных и муниципальных учреждений Пермского края на период 2010-2014 годов»	19 109,2	0,0
		200	Закупка товаров, работ и услуг для государственных нужд	19 109,2	0,0
		240	Иные закупки товаров, работ и услуг для государственных нужд	19 109,2	0,0
0314			Другие вопросы в области национальной безопасности и правоохранительной деятельности	183 580,5	168 524,6
	2070000		Средства на приведение в нормативное состояние специальных учреждений для временного содержания иностранных граждан	15 000,0	0,0
		200	Закупка товаров, работ и услуг для государственных нужд	15 000,0	0,0
		240	Иные закупки товаров, работ и услуг для государственных нужд	15 000,0	0,0

1	2	3	4	5	6
	2080000		Безопасность дорожного движения	56 858,7	58 802,8
	2089900		Предоставление услуги по обеспечению безопасности дорожного движения	56 858,7	58 802,8
		600	Предоставление субсидий бюджетным, автономным учреждениям и иным некоммерческим организациям	56 858,7	58 802,8
		610	Субсидии бюджетным учреждениям	56 858,7	58 802,8
	2100000		Профилактика правонарушений	50 000,0	50 000,0
	2100001		Предоставление услуги по профилактике правонарушений	50 000,0	50 000,0
		600	Предоставление субсидий бюджетным, автономным учреждениям и иным некоммерческим организациям	50 000,0	50 000,0
		610	Субсидии бюджетным учреждениям	50 000,0	50 000,0
	5210000		Межбюджетные трансферты	2 631,8	2 631,8
	5210200		Финансовое обеспечение переданных органам местного самоуправления государственных полномочий	2 631,8	2 631,8
	5210201		Составление протоколов об административных правонарушениях	2 631,8	2 631,8
		500	Межбюджетные трансферты	2 631,8	2 631,8
		530	Субвенции	2 631,8	2 631,8
	5220000		Региональные целевые программы	59 090,0	57 090,0
	5222600		Долгосрочная целевая программа "Противодействие наркомании и незаконному обороту наркотических средств, профилактика потребления психоактивных веществ на территории Пермского края на 2012-2015 годы"	2 400,0	2 400,0
		200	Закупка товаров, работ и услуг для государственных нужд	2 400,0	2 400,0
		240	Иные закупки товаров, работ и услуг для государственных нужд	2 400,0	2 400,0
	5223400		Средства на реализацию долгосрочной целевая программа "Профилактика правонарушений в Пермском крае на 2013-2016 годы"	56 690,0	54 690,0
		200	Закупка товаров, работ и услуг для государственных нужд	56 690,0	54 690,0
		240	Иные закупки товаров, работ и услуг для государственных нужд	56 690,0	54 690,0
0400			НАЦИОНАЛЬНАЯ ЭКОНОМИКА	13 269 257,2	12 933 918,1
0401			Общэкономические вопросы	771 392,8	789 700,2
	0020000		Руководство и управление в сфере установленных функций органов государственной власти	221 094,4	222 500,1
	0020400		Центральный аппарат	221 094,4	222 500,1
		100	Расходы на выплаты персоналу в целях обеспечения выполнения функций государственными органами, казенными учреждениями	157 812,4	157 812,4
		120	Расходы на выплаты персоналу государственных органов	157 812,4	157 812,4
		200	Закупка товаров, работ и услуг для государственных нужд	63 034,5	64 440,2
		240	Иные закупки товаров, работ и услуг для государственных нужд	63 034,5	64 440,2
		800	Иные бюджетные ассигнования	247,5	247,5
		850	Уплата налогов, сборов и иных обязательных платежей в бюджетную систему Российской Федерации	247,5	247,5
	5100000		Реализация государственной политики занятости населения	550 298,4	567 200,1
	5100001		Реализация за счет средств краевого бюджета дополнительных мероприятий, направленных на снижение напряженности на рынке труда	1 825,6	1 825,6
		200	Закупка товаров, работ и услуг для государственных нужд	7,7	7,7
		240	Иные закупки товаров, работ и услуг для государственных нужд	7,7	7,7
		800	Иные бюджетные ассигнования	1 817,9	1 817,9
		810	Субсидии юридическим лицам (кроме государственных учреждений) и физическим лицам - производителям товаров, работ, услуг	1 817,9	1 817,9
	5100200		Осуществление полномочий Российской Федерации в области содействия занятости населения, включая расходы по осуществлению этих полномочий	548 472,8	565 374,5
	5100202		Активные мероприятия по содействию занятости населения, включая оказание содействия гражданам в переселении для работы в сельской местности	207 318,2	218 881,3
		200	Закупка товаров, работ и услуг для государственных нужд	72 549,7	73 025,7

1	2	3	4	5	6
		240	Иные закупки товаров, работ и услуг для государственных нужд	72 549,7	73 025,7
		300	Социальное обеспечение и иные выплаты населению	41 274,6	40 243,2
		360	Иные выплаты населению	41 274,6	40 243,2
		600	Предоставление субсидий бюджетным, автономным учреждениям и иным некоммерческим организациям	21 678,8	23 001,2
		620	Субсидии автономным учреждениям	21 678,8	23 001,2
		800	Иные бюджетные ассигнования	71 815,1	82 611,2
		810	Субсидии юридическим лицам (кроме государственных учреждений) и физическим лицам - производителям товаров, работ, услуг	71 815,1	82 611,2
	5100203		Реализация государственными казенными учреждениями – центрами занятости населения Пермского края полномочий в области содействия занятости населения	341 154,6	346 493,2
		100	Расходы на выплаты персоналу в целях обеспечения выполнения функций государственными органами, казенными учреждениями	263 901,0	263 901,0
		110	Расходы на выплаты персоналу казенных учреждений	263 901,0	263 901,0
		200	Закупка товаров, работ и услуг для государственных нужд	71 266,6	76 605,2
		240	Иные закупки товаров, работ и услуг для государственных нужд	71 266,6	76 605,2
		800	Иные бюджетные ассигнования	5 987,0	5 987,0
		850	Уплата налогов, сборов и иных обязательных платежей в бюджетную систему Российской Федерации	5 987,0	5 987,0
0404			Воспроизводство минерально-сырьевой базы	22 500,0	22 500,0
	5220000		Региональные целевые программы	22 500,0	22 500,0
	5223200		Долгосрочная целевая программа «Развитие и использование минерально-сырьевой базы Пермского края на 2012-2020 годы»	22 500,0	22 500,0
		200	Закупка товаров, работ и услуг для государственных нужд	22 500,0	22 500,0
		240	Иные закупки товаров, работ и услуг для государственных нужд	22 500,0	22 500,0
0405			Сельское хозяйство и рыболовство	2 472 146,1	2 419 202,1
	0020000		Руководство и управление в сфере установленных функций органов государственной власти	38 735,7	39 173,4
	0020400		Центральный аппарат	38 735,7	39 173,4
		100	Расходы на выплаты персоналу в целях обеспечения выполнения функций государственными органами, казенными учреждениями	31 365,6	31 365,6
		120	Расходы на выплаты персоналу государственных органов	31 365,6	31 365,6
		200	Закупка товаров, работ и услуг для государственных нужд	7 349,5	7 787,2
		240	Иные закупки товаров, работ и услуг для государственных нужд	7 349,5	7 787,2
		800	Иные бюджетные ассигнования	20,6	20,6
		850	Уплата налогов, сборов и иных обязательных платежей в бюджетную систему Российской Федерации	20,6	20,6
	2630000		Предоставление услуг в области ветеринарии	224 169,5	227 643,4
		600	Предоставление субсидий бюджетным, автономным учреждениям и иным некоммерческим организациям	224 169,5	227 643,4
		610	Субсидии бюджетным учреждениям	224 169,5	227 643,4
	2700000		Рыболовное хозяйство	328,8	328,8
	2700400		Организация, регулирование и охрана водных биологических ресурсов	328,8	328,8
		200	Закупка товаров, работ и услуг для государственных нужд	328,8	328,8
		240	Иные закупки товаров, работ и услуг для государственных нужд	328,8	328,8
	5220000		Региональные целевые программы	2 208 912,1	2 152 056,5
	5220500		Средства на реализацию долгосрочной целевой программы "Развитие сельского хозяйства и регулирование рынков сельскохозяйственной продукции, сырья и продовольствия в Пермском крае на 2013-2020 годы"	2 208 912,1	2 152 056,5
		800	Иные бюджетные ассигнования	2 208 912,1	2 152 056,5
		870	Резервные средства	2 208 912,1	2 152 056,5
0406			Водное хозяйство	184 294,4	184 294,4
	2800000		Водохозяйственные мероприятия	84 780,7	84 780,7
	2800400		Осуществление отдельных полномочий в области водных отношений	84 780,7	84 780,7

1	2	3	4	5	6
		200	Закупка товаров, работ и услуг для государственных нужд	84 780,7	84 780,7
		240	Иные закупки товаров, работ и услуг для государственных нужд	84 780,7	84 780,7
	5220000		Региональные целевые программы	99 513,7	99 513,7
	5222000		Средства на реализацию долгосрочной целевой программы "Предупреждение негативного воздействия вод и обеспечение безопасности гидротехнических сооружений Пермского края на 2013 - 2020 годы"	99 513,7	99 513,7
		800	Иные бюджетные ассигнования	99 513,7	99 513,7
		870	Резервные средства	99 513,7	99 513,7
0407			Лесное хозяйство	530 932,3	531 365,8
	2910000		Выполнение работ по обеспечению пожарной безопасности лесного фонда Пермского края	24 292,2	24 870,2
		600	Предоставление субсидий бюджетным, автономным учреждениям и иным некоммерческим организациям	24 292,2	24 870,2
		610	Субсидии бюджетным учреждениям	24 292,2	24 870,2
	2920000		Вопросы в области лесных отношений	412 539,6	412 539,6
	2920100		Реализация отдельных полномочий в области лесных отношений	412 539,6	412 539,6
		800	Иные бюджетные ассигнования	412 539,6	412 539,6
		870	Резервные средства	412 539,6	412 539,6
	5220000		Региональные целевые программы	94 100,5	93 956,0
	5221400		Средства на реализацию долгосрочной целевой программы "Развитие лесного хозяйства Пермского края на 2013-2017 годы "Леса Прикамья"	94 100,5	93 956,0
		800	Иные бюджетные ассигнования	94 100,5	93 956,0
		870	Резервные средства	94 100,5	93 956,0
0408			Транспорт	455 742,3	424 523,8
	0020000		Руководство и управление в сфере установленных функций органов государственной власти	35 009,7	35 409,4
	0020400		Центральный аппарат	35 009,7	35 409,4
		100	Расходы на выплаты персоналу в целях обеспечения выполнения функций государственными органами, казенными учреждениями	27 775,1	27 775,1
		120	Расходы на выплаты персоналу государственных органов	27 775,1	27 775,1
		200	Закупка товаров, работ и услуг для государственных нужд	7 199,6	7 599,3
		240	Иные закупки товаров, работ и услуг для государственных нужд	7 199,6	7 599,3
		800	Иные бюджетные ассигнования	35,0	35,0
		850	Уплата налогов, сборов и иных обязательных платежей в бюджетную систему Российской Федерации	35,0	35,0
	3010000		Водный транспорт	22 302,0	6 420,4
	3010100		Отдельные мероприятия по водному транспорту	22 302,0	6 420,4
	3010101		Субсидии перевозчикам на возмещение части затрат, связанных с перевозкой пассажиров водным транспортом пригородного сообщения	5 796,2	5 796,2
		800	Иные бюджетные ассигнования	5 796,2	5 796,2
		810	Субсидии юридическим лицам (кроме государственных учреждений) и физическим лицам - производителям товаров, работ, услуг	5 796,2	5 796,2
	3010102		Предоставление услуги по содержанию и эксплуатации пассажирских причалов Речного вокзала пассажирского порта Пермь-1 г.Перми	533,5	566,1
		600	Предоставление субсидий бюджетным, автономным учреждениям и иным некоммерческим организациям	533,5	566,1
		610	Субсидии бюджетным учреждениям	533,5	566,1
	3010103		Предоставление услуги по текущему и капитальному ремонту пассажирских причалов Речного вокзала пассажирского порта Пермь-1 г.Перми	15 972,3	58,1
		600	Предоставление субсидий бюджетным, автономным учреждениям и иным некоммерческим организациям	15 972,3	58,1
		610	Субсидии бюджетным учреждениям	15 972,3	58,1
	3050000		Железнодорожный транспорт	347 959,9	332 223,2
	3050100		Отдельные мероприятия в области железнодорожного транспорта	347 959,9	332 223,2
	3050101		Субсидии перевозчикам на возмещение части затрат, связанных с перевозкой пассажиров железнодорожным транспортом в пригородном сообщении на территории Пермского края	347 959,9	332 223,2
		800	Иные бюджетные ассигнования	347 959,9	332 223,2

1	2	3	4	5	6
		810	Субсидии юридическим лицам (кроме государственных учреждений) и физическим лицам - производителям товаров, работ, услуг	347 959,9	332 223,2
	5050000		Социальная помощь	49 133,2	49 133,2
	5053700		Возмещение хозяйствующим субъектам недополученных доходов от перевозки отдельных категорий граждан с использованием социальных проездных документов	49 133,2	49 133,2
	5053701		Возмещение хозяйствующим субъектам недополученных доходов от перевозки отдельных категорий граждан с использованием федеральных социальных проездных документов	11 322,7	11 322,7
		500	Межбюджетные трансферты	11 322,7	11 322,7
		540	Иные межбюджетные трансферты	11 322,7	11 322,7
	5053702		Возмещение хозяйствующим субъектам недополученных доходов от перевозки отдельных категорий граждан с использованием региональных социальных проездных документов	37 810,5	37 810,5
		500	Межбюджетные трансферты	37 810,5	37 810,5
		540	Иные межбюджетные трансферты	37 810,5	37 810,5
	5210000		Межбюджетные трансферты	1 337,5	1 337,6
	5210200		Финансовое обеспечение переданных органам местного самоуправления государственных полномочий	1 337,5	1 337,6
	5210215		Осуществление полномочий по регулированию тарифов на перевозки пассажиров и багажа автомобильным и городским электрическим транспортом на поселенческих, районных и межмуниципальных маршрутах городского, пригородного и междугородного сообщений	1 337,5	1 337,6
		500	Межбюджетные трансферты	1 337,5	1 337,6
		530	Субвенции	1 337,5	1 337,6
0409			Дорожное хозяйство (дорожные фонды)	8 308 971,1	8 056 365,4
	0920000		Реализация государственных функций, связанных с общегосударственным управлением	16 627,5	16 612,4
	0920100		Выполнение других обязательств государства	16 627,5	16 612,4
	0920112		Средства на исполнение решений судов, вступивших в законную силу, и оплату государственной пошлины	16 627,5	16 612,4
		800	Иные бюджетные ассигнования	16 627,5	16 612,4
		830	Исполнение судебных актов	16 627,5	16 612,4
	3150000		Дорожное хозяйство	4 825 657,2	4 853 054,7
	3150300		Содержание автомобильных дорог и искусственных сооружений на них	1 295 524,6	1 405 115,7
		600	Предоставление субсидий бюджетным, автономным учреждениям и иным некоммерческим организациям	1 295 524,6	1 405 115,7
		610	Субсидии бюджетным учреждениям	1 295 524,6	1 405 115,7
	3150400		Ремонт автомобильных дорог и искусственных сооружений на них	1 013 657,0	1 287 715,0
		600	Предоставление субсидий бюджетным, автономным учреждениям и иным некоммерческим организациям	1 013 657,0	1 287 715,0
		610	Субсидии бюджетным учреждениям	1 013 657,0	1 287 715,0
	3150500		Капитальный ремонт автомобильных дорог и искусственных сооружений на них	1 842 395,3	1 486 238,0
		600	Предоставление субсидий бюджетным, автономным учреждениям и иным некоммерческим организациям	1 842 395,3	1 486 238,0
		610	Субсидии бюджетным учреждениям	1 842 395,3	1 486 238,0
	3150600		Научно-исследовательские и внедренческие работы по вопросам содержания, ремонта, реконструкции и строительства дорог и сооружений на них	610,0	610,0
		600	Предоставление субсидий бюджетным, автономным учреждениям и иным некоммерческим организациям	610,0	610,0
		610	Субсидии бюджетным учреждениям	610,0	610,0
	3150700		Организация и осуществление независимого контроля качества строительства, реконструкции, капитального ремонта автомобильных дорог общего пользования регионального или межмуниципального значения, а также автомобильных дорог общего пользования местного значения, строительство, реконструкция, капитальный ремонт которых осуществляется при софинансировании из федерального и (или) краевого бюджетов на основании соглашений, заключенных с органами местного самоуправления Пермского края	8 369,0	8 879,5
		200	Закупка товаров, работ и услуг для государственных нужд	8 369,0	8 879,5

1	2	3	4	5	6
		240	Иные закупки товаров, работ и услуг для государственных нужд	8 369,0	8 879,5
	3151000		Проектирование и строительство (реконструкция) автомобильных дорог общего пользования местного значения, находящихся на территории Пермского края, с твердым покрытием до сельских населенных пунктов, не имеющих круглогодичной связи с сетью автомобильных дорог общего пользования	415 688,3	415 310,3
		500	Межбюджетные трансферты	415 688,3	415 310,3
		540	Иные межбюджетные трансферты	415 688,3	415 310,3
	3151100		Проектирование и строительство (реконструкция) автомобильных дорог общего пользования местного значения административного центра Пермского края	249 413,0	249 186,2
		500	Межбюджетные трансферты	249 413,0	249 186,2
		540	Иные межбюджетные трансферты	249 413,0	249 186,2
	3160000		Предоставление услуги по осуществлению функций оперативного управления автомобильными дорогами общего пользования и сооружениями на них и обеспечению функций заказчика-застройщика при строительстве, ремонте и содержании дорог, мостов и других дорожных объектов	78 733,5	80 257,9
		600	Предоставление субсидий бюджетным, автономным учреждениям и иным некоммерческим организациям	78 733,5	80 257,9
		610	Субсидии бюджетным учреждениям	78 733,5	80 257,9
	5220000		Региональные целевые программы	3 387 952,9	3 106 440,4
	5222400		Средства на реализацию долгосрочной целевой программы "Совершенствование и развитие сети автомобильных дорог Пермского края"	3 387 952,9	3 106 440,4
		800	Иные бюджетные ассигнования	3 387 952,9	3 106 440,4
		870	Резервные средства	3 387 952,9	3 106 440,4
0410			Связь и информатика	188 788,2	207 959,5
	0020000		Руководство и управление в сфере установленных функций органов государственной власти	188 788,2	207 959,5
	0020400		Центральный аппарат	188 788,2	207 959,5
		100	Расходы на выплаты персоналу в целях обеспечения выполнения функций государственными органами, казенными учреждениями	11 762,7	11 762,7
		120	Расходы на выплаты персоналу государственных органов	11 762,7	11 762,7
		200	Закупка товаров, работ и услуг для государственных нужд	175 785,4	194 956,7
		240	Иные закупки товаров, работ и услуг для государственных нужд	175 785,4	194 956,7
		800	Иные бюджетные ассигнования	1 240,1	1 240,1
		850	Уплата налогов, сборов и иных обязательных платежей в бюджетную систему Российской Федерации	1 240,1	1 240,1
0411			Прикладные научные исследования в области национальной экономики	26 200,0	26 200,0
	0810000		Прикладные научные исследования и разработки	26 200,0	26 200,0
	0810100		Расходы на организационные мероприятия в научно-технической и инновационной деятельности	1 200,0	1 200,0
		200	Закупка товаров, работ и услуг для государственных нужд	1 200,0	1 200,0
		240	Иные закупки товаров, работ и услуг для государственных нужд	1 200,0	1 200,0
	0810200		Выполнение научно-исследовательских и опытно-конструкторских работ по государственным контрактам	25 000,0	25 000,0
		800	Иные бюджетные ассигнования	25 000,0	25 000,0
		810	Субсидии юридическим лицам (кроме государственных учреждений) и физическим лицам - производителям товаров, работ, услуг	25 000,0	25 000,0
0412			Другие вопросы в области национальной экономики	308 290,0	271 806,9
	3400000		Реализация государственных функций в области национальной экономики	3 500,0	3 500,0
	3400200		Приоритетные направления науки и техники	3 500,0	3 500,0
		200	Закупка товаров, работ и услуг для государственных нужд	3 500,0	3 500,0
		240	Иные закупки товаров, работ и услуг для государственных нужд	3 500,0	3 500,0

1	2	3	4	5	6
	3420000		Оказание услуг (выполнение работ) по поддержке и развитию дизайна как средства повышения конкурентоспособности товаров и услуг, производимых (оказываемых) на территории Пермского края, в целях организации и осуществления региональных научно-технических и инновационных программ и проектов	50 000,0	50 000,0
		600	Предоставление субсидий бюджетным, автономным учреждениям и иным некоммерческим организациям	50 000,0	50 000,0
		610	Субсидии бюджетным учреждениям	50 000,0	50 000,0
	3500000		Расходы по внесению членских взносов в некоммерческую организацию Ассоциация экономического взаимодействия субъектов Российской Федерации «Ассоциация инновационных регионов России»	5 000,0	5 000,0
		600	Предоставление субсидий бюджетным, автономным учреждениям и иным некоммерческим организациям	5 000,0	5 000,0
		630	Субсидии некоммерческим организациям (за исключением государственных учреждений)	5 000,0	5 000,0
	4380000		Закон Пермского края от 01.09.2006 № 13-КЗ "О премиях Пермского края в области науки"	2 042,8	2 102,9
	4380100		Премии Пермского края в области науки	2 042,8	2 102,9
		200	Закупка товаров, работ и услуг для государственных нужд	992,8	1 052,9
		240	Иные закупки товаров, работ и услуг для государственных нужд	992,8	1 052,9
		300	Социальное обеспечение и иные выплаты населению	1 050,0	1 050,0
		350	Премии и гранты	1 050,0	1 050,0
	5220000		Региональные целевые программы	246 147,2	211 204,0
	5221200		Долгосрочная целевая программа «Развитие малого и среднего предпринимательства в Пермском крае на 2012-2014 годы»	141 704,0	0,0
		500	Межбюджетные трансферты	51 175,0	0,0
		540	Иные межбюджетные трансферты	51 175,0	0,0
		600	Предоставление субсидий бюджетным, автономным учреждениям и иным некоммерческим организациям	90 529,0	0,0
		630	Субсидии некоммерческим организациям (за исключением государственных учреждений)	90 529,0	0,0
	5221900		Средства на реализацию долгосрочной целевой программы "Развитие малого и среднего предпринимательства в Пермском крае"	0,0	141 704,0
		800	Иные бюджетные ассигнования	0,0	141 704,0
		870	Резервные средства	0,0	141 704,0
	5222200		Средства на реализацию долгосрочной целевой программы «Внедрение и использование результатов космической деятельности в интересах социально-экономического развития Пермского края на 2013-2017 годы»	72 000,0	17 000,0
		800	Иные бюджетные ассигнования	72 000,0	17 000,0
		870	Резервные средства	72 000,0	17 000,0
	5224400		Средства на реализацию долгосрочной целевой программы "Развитие туризма в Пермском крае на 2013-2017 годы"	32 443,2	52 500,0
		200	Закупка товаров, работ и услуг для государственных нужд	32 443,2	52 500,0
		240	Иные закупки товаров, работ и услуг для государственных нужд	32 443,2	52 500,0
	5250000		Ведомственные целевые программы	1 600,0	0,0
	5250600		Ведомственная целевая программа «Развитие технологического предпринимательства в Пермском крае на 2012-2014 годы»	1 600,0	0,0
		200	Закупка товаров, работ и услуг для государственных нужд	1 600,0	0,0
		240	Иные закупки товаров, работ и услуг для государственных нужд	1 600,0	0,0
0500			ЖИЛИЩНО-КОММУНАЛЬНОЕ ХОЗЯЙСТВО	316 399,4	327 321,5
0503			Благоустройство	161 000,0	181 000,0
	5220000		Региональные целевые программы	161 000,0	181 000,0
	5222100		Средства на реализацию долгосрочной целевой программы "Обращение с отходами потребления на территории Пермского края на 2013-2017 годы"	161 000,0	181 000,0
		800	Иные бюджетные ассигнования	161 000,0	181 000,0
		870	Резервные средства	161 000,0	181 000,0
0505			Другие вопросы в области жилищно-коммунального хозяйства	155 399,4	146 321,5

1	2	3	4	5	6
	0020000		Руководство и управление в сфере установленных функций органов государственной власти	77 399,4	78 321,5
	0020400		Центральный аппарат	77 399,4	78 321,5
		100	Расходы на выплаты персоналу в целях обеспечения выполнения функций государственными органами, казенными учреждениями	61 530,6	61 530,6
		120	Расходы на выплаты персоналу государственных органов	61 530,6	61 530,6
		200	Закупка товаров, работ и услуг для государственных нужд	15 809,7	16 731,8
		240	Иные закупки товаров, работ и услуг для государственных нужд	15 809,7	16 731,8
		800	Иные бюджетные ассигнования	59,1	59,1
		850	Уплата налогов, сборов и иных обязательных платежей в бюджетную систему Российской Федерации	59,1	59,1
	3520000		Формирование и пополнение резервов материально-технических ресурсов для ликвидации чрезвычайных ситуаций природного и техногенного характера, оперативного устранения неисправностей и аварий на объектах жилищно-коммунального хозяйства	40 000,0	40 000,0
		200	Закупка товаров, работ и услуг для государственных нужд	40 000,0	40 000,0
		240	Иные закупки товаров, работ и услуг для государственных нужд	40 000,0	40 000,0
	5220000		Региональные целевые программы	38 000,0	28 000,0
	5223600		Долгосрочная целевая программа "Энергосбережение и повышение энергетической эффективности Пермского края на 2010-2020 годы"	38 000,0	28 000,0
		200	Закупка товаров, работ и услуг для государственных нужд	38 000,0	28 000,0
		240	Иные закупки товаров, работ и услуг для государственных нужд	38 000,0	28 000,0
0600			ОХРАНА ОКРУЖАЮЩЕЙ СРЕДЫ	93 461,4	95 097,9
0601			Экологический контроль	2 942,0	3 121,4
	4110000		Выполнение работ по химико-аналитическому сопровождению регионального государственного экологического надзора	2 942,0	3 121,4
		600	Предоставление субсидий бюджетным, автономным учреждениям и иным некоммерческим организациям	2 942,0	3 121,4
		610	Субсидии бюджетным учреждениям	2 942,0	3 121,4
0603			Охрана объектов растительного и животного мира и среды их обитания	72 479,8	73 375,3
	0010000		Руководство и управление в сфере установленных функций	8 748,3	8 846,3
	0015100		Осуществление полномочий Российской Федерации в области охраны и использования охотничьих ресурсов по контролю, надзору, выдаче разрешений на добычу охотничьих ресурсов и заключению охотхозяйственных соглашений	8 748,3	8 846,3
		100	Расходы на выплаты персоналу в целях обеспечения выполнения функций государственными органами, казенными учреждениями	6 998,6	7 077,0
		120	Расходы на выплаты персоналу государственных органов	6 998,6	7 077,0
		200	Закупка товаров, работ и услуг для государственных нужд	1 744,7	1 764,3
		240	Иные закупки товаров, работ и услуг для государственных нужд	1 744,7	1 764,3
		800	Иные бюджетные ассигнования	5,0	5,0
		850	Уплата налогов, сборов и иных обязательных платежей в бюджетную систему Российской Федерации	5,0	5,0
	0020000		Руководство и управление в сфере установленных функций органов государственной власти	19 395,0	19 422,2
	0020400		Центральный аппарат	19 395,0	19 422,2
		100	Расходы на выплаты персоналу в целях обеспечения выполнения функций государственными органами, казенными учреждениями	12 414,8	12 414,8
		120	Расходы на выплаты персоналу государственных органов	12 414,8	12 414,8
		200	Закупка товаров, работ и услуг для государственных нужд	6 756,0	6 783,2
		240	Иные закупки товаров, работ и услуг для государственных нужд	6 756,0	6 783,2
		800	Иные бюджетные ассигнования	224,2	224,2

1	2	3	4	5	6
		850	Уплата налогов, сборов и иных обязательных платежей в бюджетную систему Российской Федерации	224,2	224,2
	2610000		Обеспечение выполнения функций казенных учреждений в сфере охраны окружающей среды	12 588,5	12 803,3
	2610100		Выполнение работ по обеспечению охраны и проведению мероприятий на территории государственных биологических охотничьих заказников регионального значения	12 588,5	12 803,3
		100	Расходы на выплаты персоналу в целях обеспечения выполнения функций государственными органами, казенными учреждениями	9 399,1	9 399,1
		110	Расходы на выплаты персоналу казенных учреждений	9 399,1	9 399,1
		200	Закупка товаров, работ и услуг для государственных нужд	3 111,4	3 326,2
		240	Иные закупки товаров, работ и услуг для государственных нужд	3 111,4	3 326,2
		800	Иные бюджетные ассигнования	78,0	78,0
		850	Уплата налогов, сборов и иных обязательных платежей в бюджетную систему Российской Федерации	78,0	78,0
	2640000		Охрана и использование объектов животного мира	468,9	468,9
	2640100		Охрана и использование охотничьих ресурсов	363,6	363,6
		200	Закупка товаров, работ и услуг для государственных нужд	363,6	363,6
		240	Иные закупки товаров, работ и услуг для государственных нужд	363,6	363,6
	2640200		Охрана и использование объектов животного мира (за исключением охотничьих ресурсов и водных биологических ресурсов)	105,3	105,3
		200	Закупка товаров, работ и услуг для государственных нужд	105,3	105,3
		240	Иные закупки товаров, работ и услуг для государственных нужд	105,3	105,3
	4100000		Природоохранные мероприятия	12 285,1	13 025,4
	4100100		Мероприятия по организации и функционированию особо охраняемых природных территорий регионального значения	4 941,9	5 243,4
		200	Закупка товаров, работ и услуг для государственных нужд	4 941,9	5 243,4
		240	Иные закупки товаров, работ и услуг для государственных нужд	4 941,9	5 243,4
	4100200		Мероприятия по ведению Красной книги Пермского края	4 199,0	4 455,1
		200	Закупка товаров, работ и услуг для государственных нужд	4 199,0	4 455,1
		240	Иные закупки товаров, работ и услуг для государственных нужд	4 199,0	4 455,1
	4100500		Мероприятия по осуществлению государственного мониторинга окружающей среды с правом формирования и обеспечения функционирования территориальных систем наблюдения за состоянием окружающей среды	1 250,6	1 326,9
		200	Закупка товаров, работ и услуг для государственных нужд	1 250,6	1 326,9
		240	Иные закупки товаров, работ и услуг для государственных нужд	1 250,6	1 326,9
	4100800		Мероприятия по осуществлению регионального государственного надзора в области использования и охраны водных объектов на территории Пермского края	936,7	993,9
		200	Закупка товаров, работ и услуг для государственных нужд	936,7	993,9
		240	Иные закупки товаров, работ и услуг для государственных нужд	936,7	993,9
	4100900		Мероприятия по ведению регионального кадастра отходов производства и потребления Пермского края	806,9	856,1
		200	Закупка товаров, работ и услуг для государственных нужд	806,9	856,1
		240	Иные закупки товаров, работ и услуг для государственных нужд	806,9	856,1
	4101000		Предоставление услуги по осуществлению государственной экологической экспертизы объектов регионального уровня	150,0	150,0
		200	Закупка товаров, работ и услуг для государственных нужд	150,0	150,0

1	2	3	4	5	6
		240	Иные закупки товаров, работ и услуг для государственных нужд	150,0	150,0
	5220000		Региональные целевые программы	18 994,0	18 809,2
	5224300		Долгосрочная целевая программа «Охрана и воспроизводство объектов животного мира, отнесенных к охотничьим ресурсам, и среды их обитания в Пермском крае на 2012-2016 годы»	18 994,0	18 809,2
		200	Закупка товаров, работ и услуг для государственных нужд	18 994,0	18 809,2
		240	Иные закупки товаров, работ и услуг для государственных нужд	18 994,0	18 809,2
0605			Другие вопросы в области охраны окружающей среды	18 039,6	18 601,2
	0020000		Руководство и управление в сфере установленных функций органов государственной власти	11 276,1	11 425,1
	0020400		Центральный аппарат	11 276,1	11 425,1
		100	Расходы на выплаты персоналу в целях обеспечения выполнения функций государственными органами, казенными учреждениями	8 753,5	8 753,5
		120	Расходы на выплаты персоналу государственных органов	8 753,5	8 753,5
		200	Закупка товаров, работ и услуг для государственных нужд	2 502,8	2 651,8
		240	Иные закупки товаров, работ и услуг для государственных нужд	2 502,8	2 651,8
		800	Иные бюджетные ассигнования	19,8	19,8
		850	Уплата налогов, сборов и иных обязательных платежей в бюджетную систему Российской Федерации	19,8	19,8
	4100000		Природоохранные мероприятия	6 763,5	7 176,1
	4100300		Организация и развитие системы экологического образования и формирования экологической культуры	2 208,3	2 343,0
		200	Закупка товаров, работ и услуг для государственных нужд	2 208,3	2 343,0
		240	Иные закупки товаров, работ и услуг для государственных нужд	2 208,3	2 343,0
	4100600		Реализация Соглашения между Федеральной службой по гидрометеорологии и мониторингу окружающей среды и Правительством Пермского края от 27.10.2006 № 37 «О совместном решении задач в сферах наблюдения за состоянием окружающей среды, ее загрязнением, гидрометеорологии и смежных с ней областях в Пермском крае»	4 555,2	4 833,1
		200	Закупка товаров, работ и услуг для государственных нужд	4 555,2	4 833,1
		240	Иные закупки товаров, работ и услуг для государственных нужд	4 555,2	4 833,1
0700			ОБРАЗОВАНИЕ	20 362 941,3	20 355 177,0
0701			Дошкольное образование	34 328,7	35 620,2
	5210000		Межбюджетные трансферты	34 328,7	35 620,2
	5210200		Финансовое обеспечение переданных органам местного самоуправления государственных полномочий	34 328,7	35 620,2
	5210214		Обеспечение воспитания и обучения детей-инвалидов в дошкольных образовательных учреждениях и на дому (для непосещающих дошкольные образовательные учреждения)	34 328,7	35 620,2
		500	Межбюджетные трансферты	34 328,7	35 620,2
		530	Субвенции	34 328,7	35 620,2
0702			Общее образование	14 731 024,9	14 789 897,8
	4210000		Предоставление услуги на получение основного общего, среднего общего, дополнительного образования	102 213,3	103 212,2
	4219900		Предоставление услуги в сфере образования	102 213,3	103 212,2
		600	Предоставление субсидий бюджетным, автономным учреждениям и иным некоммерческим организациям	102 213,3	103 212,2
		630	Субсидии некоммерческим организациям (за исключением государственных учреждений)	102 213,3	103 212,2
	4230000		Учреждения по внешкольной работе с детьми	275 136,4	306 380,7
	4230200		Субсидия на оказание государственной услуги по дополнительному образованию детей в учреждениях спортивной и не спортивной направленности	166 062,0	193 887,3
		600	Предоставление субсидий бюджетным, автономным учреждениям и иным некоммерческим организациям	166 062,0	193 887,3
		620	Субсидии автономным учреждениям	166 062,0	193 887,3
	4239900		Предоставление услуги по дополнительному образованию детей	109 074,4	112 493,4

1	2	3	4	5	6
		600	Предоставление субсидий бюджетным, автономным учреждениям и иным некоммерческим организациям	109 074,4	112 493,4
		610	Субсидии бюджетным учреждениям	109 074,4	112 493,4
	4240000		Детские дома	404 570,5	417 501,6
	4249900		Предоставление услуги по социальной поддержке детей-сирот и детей, оставшихся без попечения родителей	404 570,5	417 501,6
		100	Расходы на выплаты персоналу в целях обеспечения выполнения функций государственными органами, казенными учреждениями	198 716,9	198 716,9
		110	Расходы на выплаты персоналу казенных учреждений	198 716,9	198 716,9
		200	Закупка товаров, работ и услуг для государственных нужд	182 940,1	194 483,7
		240	Иные закупки товаров, работ и услуг для государственных нужд	182 940,1	194 483,7
		800	Иные бюджетные ассигнования	22 913,5	24 301,0
		850	Уплата налогов, сборов и иных обязательных платежей в бюджетную систему Российской Федерации	22 913,5	24 301,0
	4330000		Специальные (коррекционные) учреждения	246 871,3	258 071,5
	4339900		Предоставление услуги по общеобразовательным программам для обучающихся, воспитанников с ограниченными возможностями здоровья	246 871,3	258 071,5
		100	Расходы на выплаты персоналу в целях обеспечения выполнения функций государственными органами, казенными учреждениями	53 313,3	53 320,0
		110	Расходы на выплаты персоналу казенных учреждений	53 313,3	53 320,0
		200	Закупка товаров, работ и услуг для государственных нужд	25 461,1	28 782,8
		240	Иные закупки товаров, работ и услуг для государственных нужд	25 461,1	28 782,8
		600	Предоставление субсидий бюджетным, автономным учреждениям и иным некоммерческим организациям	165 387,6	173 121,1
		610	Субсидии бюджетным учреждениям	165 387,6	173 121,1
		800	Иные бюджетные ассигнования	2 709,3	2 847,6
		850	Уплата налогов, сборов и иных обязательных платежей в бюджетную систему Российской Федерации	2 709,3	2 847,6
	4360000		Мероприятия в области образования	21 194,0	21 194,0
	4362500		Софинансирование на организацию дистанционного образования детей-инвалидов на дому по образовательным программам общего образования	21 194,0	21 194,0
		200	Закупка товаров, работ и услуг для государственных нужд	21 194,0	21 194,0
		240	Иные закупки товаров, работ и услуг для государственных нужд	21 194,0	21 194,0
	5200000		Иные безвозмездные и безвозвратные перечисления	80 000,0	0,0
	5201900		Мероприятия по стимулированию педагогических работников по результатам обучения школьников	80 000,0	0,0
		500	Межбюджетные трансферты	80 000,0	0,0
		540	Иные межбюджетные трансферты	80 000,0	0,0
	5210000		Межбюджетные трансферты	13 554 039,4	13 683 537,8
	5210200		Финансовое обеспечение переданных органам местного самоуправления государственных полномочий	13 554 039,4	13 683 537,8
	5210211		Обеспечение государственных гарантий на получение общедоступного бесплатного дошкольного, начального общего, основного общего, среднего (полного) общего образования, а также дополнительного образования в общеобразовательных учреждениях	11 795 899,4	11 907 939,9
		500	Межбюджетные трансферты	11 795 899,4	11 907 939,9
		530	Субвенции	11 795 899,4	11 907 939,9
	5210212		Организация предоставления общедоступного и бесплатного дошкольного, начального общего, основного общего, среднего (полного) общего образования по основным общеобразовательным программам в специальных (коррекционных) образовательных учреждениях для обучающихся, воспитанников с ограниченными возможностями здоровья, специальных учебно-воспитательных учреждений открытого типа, оздоровительных образовательных учреждениях санаторного типа для детей нуждающихся в длительном лечении	1 583 776,3	1 599 469,8
		500	Межбюджетные трансферты	1 583 776,3	1 599 469,8
		530	Субвенции	1 583 776,3	1 599 469,8

1	2	3	4	5	6
	5210224		Предоставление социальных гарантий и льгот педагогическим работникам образовательных учреждений	174 363,7	176 128,1
		500	Межбюджетные трансферты	174 363,7	176 128,1
		530	Субвенции	174 363,7	176 128,1
	5220000		Региональные целевые программы	47 000,0	0,0
	5221000		Долгосрочная целевая программа «Пожарная безопасность на территории Пермского края, обеспечение нормативного состояния государственных и муниципальных учреждений Пермского края на период 2010-2014 годов»	47 000,0	0,0
		200	Закупка товаров, работ и услуг для государственных нужд	47 000,0	0,0
		240	Иные закупки товаров, работ и услуг для государственных нужд	47 000,0	0,0
0703			Начальное профессиональное образование	843 633,6	872 388,7
	4250000		Профессионально-технические училища	767 004,2	793 340,2
	4250200		Субсидия на оказание государственной услуги по предоставлению начального профессионального образования	36 673,0	38 039,5
		600	Предоставление субсидий бюджетным, автономным учреждениям и иным некоммерческим организациям	36 673,0	38 039,5
		620	Субсидии автономным учреждениям	36 673,0	38 039,5
	4259900		Предоставление услуги по начальному профессиональному образованию	730 331,2	755 300,7
		600	Предоставление субсидий бюджетным, автономным учреждениям и иным некоммерческим организациям	730 331,2	755 300,7
		610	Субсидии бюджетным учреждениям	730 331,2	755 300,7
	4260000		Специальные профессионально-технические училища	76 629,4	79 048,5
	4269900		Предоставление услуги по специальным общеобразовательным программам и программам начального профессионального образования	76 629,4	79 048,5
		600	Предоставление субсидий бюджетным, автономным учреждениям и иным некоммерческим организациям	76 629,4	79 048,5
		610	Субсидии бюджетным учреждениям	76 629,4	79 048,5
0704			Среднее профессиональное образование	2 595 027,3	2 662 901,5
	4270000		Средние специальные учебные заведения	2 595 027,3	2 662 901,5
	4270200		Субсидия на оказание государственной услуги по предоставлению среднего профессионального образования	323 909,8	334 058,2
		600	Предоставление субсидий бюджетным, автономным учреждениям и иным некоммерческим организациям	323 909,8	334 058,2
		620	Субсидии автономным учреждениям	323 909,8	334 058,2
	4279900		Предоставление услуги по среднему профессиональному образованию	2 271 117,5	2 328 843,3
		600	Предоставление субсидий бюджетным, автономным учреждениям и иным некоммерческим организациям	2 271 117,5	2 328 843,3
		610	Субсидии бюджетным учреждениям	2 271 117,5	2 328 843,3
0705			Профессиональная подготовка, переподготовка и повышение квалификации	79 727,0	81 326,9
	4280000		Институты повышения квалификации	50 177,9	51 598,4
	4280200		Субсидия на оказание государственной услуги по повышению квалификации	7 730,5	8 365,6
		600	Предоставление субсидий бюджетным, автономным учреждениям и иным некоммерческим организациям	7 730,5	8 365,6
		620	Субсидии автономным учреждениям	7 730,5	8 365,6
	4289900		Предоставление услуги по повышению квалификации	42 447,4	43 232,8
		600	Предоставление субсидий бюджетным, автономным учреждениям и иным некоммерческим организациям	42 447,4	43 232,8
		610	Субсидии бюджетным учреждениям	42 447,4	43 232,8
	4290000		Учебные заведения и курсы по переподготовке кадров	29 549,1	29 728,5
	4290200		Субсидия на оказание государственной услуги по организации предоставления дополнительного профессионального образования по повышению квалификации работников здравоохранения	18 597,2	18 683,5
		600	Предоставление субсидий бюджетным, автономным учреждениям и иным некоммерческим организациям	18 597,2	18 683,5
		620	Субсидии автономным учреждениям	18 597,2	18 683,5
	4297800		Мероприятия по повышению квалификации кадров и переподготовке кадров специалистов учреждений культуры и педагогических работников образовательных учреждений сферы искусства и культуры Пермского края	364,0	364,0

1	2	3	4	5	6
		200	Закупка товаров, работ и услуг для государственных нужд	364,0	364,0
		240	Иные закупки товаров, работ и услуг для государственных нужд	364,0	364,0
	4299900		Предоставление услуги по курсам по подготовке, переподготовке и повышению квалификации	10 587,9	10 681,0
		600	Предоставление субсидий бюджетным, автономным учреждениям и иным некоммерческим организациям	10 587,9	10 681,0
		620	Субсидии автономным учреждениям	10 587,9	10 681,0
0706			Высшее и послевузовское профессиональное образование	220 000,0	100 000,0
	4360000		Мероприятия в области образования	220 000,0	100 000,0
	4360200		Стратегическое развитие гуманитарного педагогического университета	60 000,0	0,0
		500	Межбюджетные трансферты	60 000,0	0,0
		520	Субсидии	60 000,0	0,0
	4361600		Развитие сети национальных исследовательских университетов	160 000,0	100 000,0
	4361602		Развитие сети национальных исследовательских университетов (краевые средства)	160 000,0	100 000,0
		500	Межбюджетные трансферты	160 000,0	100 000,0
		520	Субсидии	160 000,0	100 000,0
0707			Молодежная политика и оздоровление детей	572 235,1	510 993,6
	4320000		Мероприятия по организации оздоровительной кампании детей	66 932,3	0,0
	4320200		Оздоровление детей	66 932,3	0,0
		300	Социальное обеспечение и иные выплаты населению	66 932,3	0,0
		320	Социальные выплаты гражданам, кроме публичных нормативных социальных выплат	66 932,3	0,0
	4390000		Мероприятия по организации оздоровления и отдыха детей	72 089,2	73 635,9
		200	Закупка товаров, работ и услуг для государственных нужд	18 633,0	19 769,6
		240	Иные закупки товаров, работ и услуг для государственных нужд	18 633,0	19 769,6
		300	Социальное обеспечение и иные выплаты населению	46 660,9	46 660,9
		320	Социальные выплаты гражданам, кроме публичных нормативных социальных выплат	46 660,9	46 660,9
		600	Предоставление субсидий бюджетным, автономным учреждениям и иным некоммерческим организациям	6 795,3	7 205,4
		610	Субсидии бюджетным учреждениям	6 119,9	6 489,0
		620	Субсидии автономным учреждениям	675,4	716,4
	4500000		Мероприятия в сфере молодежной политики, культуры, кинематографии и средств массовой информации	68 010,7	72 154,8
	4508500		Государственная поддержка в сфере молодежной политики, культуры, кинематографии и средств массовой информации	67 935,7	72 079,8
	4508507		Организация и проведение фестивалей, выставок, смотров, конкурсов, конференций и иных программных мероприятий	67 935,7	72 079,8
		600	Предоставление субсидий бюджетным, автономным учреждениям и иным некоммерческим организациям	67 935,7	72 079,8
		620	Субсидии автономным учреждениям	67 935,7	72 079,8
	4509300		Награждение Почетной грамотой Министерства культуры, молодежной политики и массовых коммуникаций Пермского края	75,0	75,0
		300	Социальное обеспечение и иные выплаты населению	75,0	75,0
		350	Премии и гранты	75,0	75,0
	5210000		Межбюджетные трансферты	365 202,9	365 202,9
	5210200		Финансовое обеспечение переданных органам местного самоуправления государственных полномочий	365 202,9	365 202,9
	5210226		Организация оздоровления и отдыха детей	365 202,9	365 202,9
		500	Межбюджетные трансферты	365 202,9	365 202,9
		530	Субвенции	365 202,9	365 202,9
0709			Другие вопросы в области образования	1 286 964,7	1 302 048,3
	0010000		Руководство и управление в сфере установленных функций	20 635,1	20 690,7
	0015200		Осуществление полномочий Российской Федерации по контролю качества образования, лицензированию и государственной аккредитации образовательных учреждений, надзору и контролю за соблюдением законодательства в области образования	20 635,1	20 690,7

1	2	3	4	5	6
		100	Расходы на выплаты персоналу в целях обеспечения выполнения функций государственными органами, казенными учреждениями	15 081,3	15 081,3
		120	Расходы на выплаты персоналу государственных органов	15 081,3	15 081,3
		200	Закупка товаров, работ и услуг для государственных нужд	5 535,8	5 591,4
		240	Иные закупки товаров, работ и услуг для государственных нужд	5 535,8	5 591,4
		800	Иные бюджетные ассигнования	18,0	18,0
		850	Уплата налогов, сборов и иных обязательных платежей в бюджетную систему Российской Федерации	18,0	18,0
	0020000		Руководство и управление в сфере установленных функций органов государственной власти	45 476,3	42 445,7
	0020400		Центральный аппарат	45 476,3	42 445,7
		100	Расходы на выплаты персоналу в целях обеспечения выполнения функций государственными органами, казенными учреждениями	34 407,1	31 283,1
		120	Расходы на выплаты персоналу государственных органов	34 407,1	31 283,1
		200	Закупка товаров, работ и услуг для государственных нужд	11 039,2	11 132,6
		240	Иные закупки товаров, работ и услуг для государственных нужд	11 039,2	11 132,6
		800	Иные бюджетные ассигнования	30,0	30,0
		850	Уплата налогов, сборов и иных обязательных платежей в бюджетную систему Российской Федерации	30,0	30,0
	4350000		Учреждения, обеспечивающие предоставление услуг в сфере образования	764 636,0	805 671,6
	4350200		Субсидия на предоставление услуги по проведению воспитательной работы среди проживающих в общежитиях Пермского края, которым предоставлены жилые помещения в общежитиях на период обучения в образовательных учреждениях Пермского края	485 498,4	525 364,1
		600	Предоставление субсидий бюджетным, автономным учреждениям и иным некоммерческим организациям	485 498,4	525 364,1
		620	Субсидии автономным учреждениям	485 498,4	525 364,1
	4350400		Субсидия на оказание государственной услуги по профессиональной ориентации и психологической поддержке населения	11 713,0	12 428,9
		600	Предоставление субсидий бюджетным, автономным учреждениям и иным некоммерческим организациям	11 713,0	12 428,9
		620	Субсидии автономным учреждениям	11 713,0	12 428,9
	4359900		Предоставление прочих услуг в сфере образования	267 424,6	267 878,6
		100	Расходы на выплаты персоналу в целях обеспечения выполнения функций государственными органами, казенными учреждениями	1 815,8	1 817,6
		110	Расходы на выплаты персоналу казенных учреждений	1 815,8	1 817,6
		200	Закупка товаров, работ и услуг для государственных нужд	2 369,4	2 678,9
		240	Иные закупки товаров, работ и услуг для государственных нужд	2 369,4	2 678,9
		600	Предоставление субсидий бюджетным, автономным учреждениям и иным некоммерческим организациям	263 184,4	263 323,7
		620	Субсидии автономным учреждениям	263 184,4	263 323,7
		800	Иные бюджетные ассигнования	55,0	58,4
		850	Уплата налогов, сборов и иных обязательных платежей в бюджетную систему Российской Федерации	55,0	58,4
	4360000		Мероприятия в области образования	337 041,5	317 661,5
	4360100		Государственная поддержка в сфере образования	20 000,0	20 000,0
	4360101		Мероприятия по работе с детьми и молодежью	20 000,0	20 000,0
		200	Закупка товаров, работ и услуг для государственных нужд	20 000,0	20 000,0
		240	Иные закупки товаров, работ и услуг для государственных нужд	20 000,0	20 000,0
	4361000		Мероприятия, обеспечивающие функционирование и развитие образования Пермского края	163 475,1	143 885,3
		200	Закупка товаров, работ и услуг для государственных нужд	163 475,1	143 885,3
		240	Иные закупки товаров, работ и услуг для государственных нужд	163 475,1	143 885,3

1	2	3	4	5	6
	4362200		Предоставление субсидий для реализации научных проектов международными исследовательскими группами ученых на базе государственных образовательных учреждений высшего профессионального образования или научных организаций Пермского края	123 000,0	123 000,0
		200	Закупка товаров, работ и услуг для государственных нужд	3 000,0	3 000,0
		240	Иные закупки товаров, работ и услуг для государственных нужд	3 000,0	3 000,0
		800	Иные бюджетные ассигнования	120 000,0	120 000,0
		810	Субсидии юридическим лицам (кроме государственных учреждений) и физическим лицам - производителям товаров, работ, услуг	120 000,0	120 000,0
	4362300		Именные стипендии Пермского края для студентов государственных образовательных учреждений (и их филиалов) высшего профессионального образования Пермского края	3 078,4	3 288,2
		300	Социальное обеспечение и иные выплаты населению	3 078,4	3 288,2
		340	Стипендии	3 078,4	3 288,2
	4362400		Мероприятия по осуществлению мониторинга и оценки качества образования	10 100,0	10 100,0
		200	Закупка товаров, работ и услуг для государственных нужд	10 100,0	10 100,0
		240	Иные закупки товаров, работ и услуг для государственных нужд	10 100,0	10 100,0
	4362700		Именные стипендии для аспирантов государственных образовательных учреждений (и их филиалов) высшего профессионального образования Пермского края	17 388,0	17 388,0
		300	Социальное обеспечение и иные выплаты населению	17 388,0	17 388,0
		340	Стипендии	17 388,0	17 388,0
	4500000		Мероприятия в сфере молодежной политики, культуры, кинематографии и средств массовой информации	3 547,0	0,0
	4508800		Мероприятия по организации коммуникативной площадки научного сообщества Пермского края	3 547,0	0,0
		600	Предоставление субсидий бюджетным, автономным учреждениям и иным некоммерческим организациям	3 547,0	0,0
		610	Субсидии бюджетным учреждениям	3 547,0	0,0
	5220000		Региональные целевые программы	115 628,8	115 578,8
	5220600		Долгосрочная целевая программа "Семья и дети Пермского края на 2011-2015 годы"	13 372,4	13 172,4
		200	Закупка товаров, работ и услуг для государственных нужд	9 365,0	9 165,0
		240	Иные закупки товаров, работ и услуг для государственных нужд	9 365,0	9 165,0
		300	Социальное обеспечение и иные выплаты населению	1 134,0	1 134,0
		340	Стипендии	1 134,0	1 134,0
		600	Предоставление субсидий бюджетным, автономным учреждениям и иным некоммерческим организациям	1 593,4	1 593,4
		610	Субсидии бюджетным учреждениям	1 593,4	1 593,4
		800	Иные бюджетные ассигнования	1 280,0	1 280,0
		810	Субсидии юридическим лицам (кроме государственных учреждений) и физическим лицам - производителям товаров, работ, услуг	1 280,0	1 280,0
	5222600		Долгосрочная целевая программа "Противодействие наркомании и незаконному обороту наркотических средств, профилактика потребления психоактивных веществ на территории Пермского края на 2012-2015 годы"	2 256,4	2 406,4
		200	Закупка товаров, работ и услуг для государственных нужд	2 256,4	2 406,4
		240	Иные закупки товаров, работ и услуг для государственных нужд	2 256,4	2 406,4
	5228100		Средства на реализацию долгосрочной целевой программы "Развитие системы образования Пермского края на 2013 – 2018 годы"	100 000,0	100 000,0
		200	Закупка товаров, работ и услуг для государственных нужд	100 000,0	100 000,0
		240	Иные закупки товаров, работ и услуг для государственных нужд	100 000,0	100 000,0
0800			КУЛЬТУРА И КИНЕМАТОГРАФИЯ	2 181 059,2	2 051 204,0
0801			Культура	1 763 377,9	1 830 132,1
	0010000		Руководство и управление в сфере установленных функций	1 289,3	1 310,3

1	2	3	4	5	6
	0015300		Осуществление переданных полномочий Российской Федерации по государственной охране объектов культурного наследия федерального значения	1 289,3	1 310,3
		100	Расходы на выплаты персоналу в целях обеспечения выполнения функций государственными органами, казенными учреждениями	888,9	888,9
		120	Расходы на выплаты персоналу государственных органов	888,9	888,9
		200	Закупка товаров, работ и услуг для государственных нужд	397,4	418,4
		240	Иные закупки товаров, работ и услуг для государственных нужд	397,4	418,4
		800	Иные бюджетные ассигнования	3,0	3,0
		850	Уплата налогов, сборов и иных обязательных платежей в бюджетную систему Российской Федерации	3,0	3,0
	0020000		Руководство и управление в сфере установленных функций органов государственной власти	6 825,2	6 902,3
	0020400		Центральный аппарат	6 825,2	6 902,3
		100	Расходы на выплаты персоналу в целях обеспечения выполнения функций государственными органами, казенными учреждениями	5 349,0	5 349,0
		120	Расходы на выплаты персоналу государственных органов	5 349,0	5 349,0
		200	Закупка товаров, работ и услуг для государственных нужд	1 473,2	1 550,3
		240	Иные закупки товаров, работ и услуг для государственных нужд	1 473,2	1 550,3
		800	Иные бюджетные ассигнования	3,0	3,0
		850	Уплата налогов, сборов и иных обязательных платежей в бюджетную систему Российской Федерации	3,0	3,0
	4400000		Дворцы и дома культуры, другие учреждения культуры и средств массовой информации	45 915,7	46 930,0
	4400200		Комплектование книжных фондов библиотек муниципальных образований	6 451,0	6 451,0
		500	Межбюджетные трансферты	6 451,0	6 451,0
		540	Иные межбюджетные трансферты	6 451,0	6 451,0
	4400300		Субсидия на оказание государственной услуги "Самодельное (любительское) художественное творчество"	27 984,5	28 639,8
		600	Предоставление субсидий бюджетным, автономным учреждениям и иным некоммерческим организациям	27 984,5	28 639,8
		620	Субсидии автономным учреждениям	27 984,5	28 639,8
	4400400		Создание концертных программ, в том числе на национальном языке	428,8	455,0
		600	Предоставление субсидий бюджетным, автономным учреждениям и иным некоммерческим организациям	428,8	455,0
		610	Субсидии бюджетным учреждениям	428,8	455,0
	4409900		Предоставление услуги по самодеятельному (любительскому) художественному творчеству	11 051,4	11 384,2
		600	Предоставление субсидий бюджетным, автономным учреждениям и иным некоммерческим организациям	11 051,4	11 384,2
		610	Субсидии бюджетным учреждениям	11 051,4	11 384,2
	4410000		Музеи, постоянные выставки	205 226,9	214 108,8
	4410200		Государственная поддержка на оказание услуги "Сохранение, изучение и предоставление музейных предметов, музейных коллекций и иных культурных ценностей"	74 813,7	79 153,2
		600	Предоставление субсидий бюджетным, автономным учреждениям и иным некоммерческим организациям	74 813,7	79 153,2
		620	Субсидии автономным учреждениям	74 813,7	79 153,2
	4410400		Создание и обслуживание объектов современного искусства в городской среде	12 000,0	12 000,0
		600	Предоставление субсидий бюджетным, автономным учреждениям и иным некоммерческим организациям	12 000,0	12 000,0
		620	Субсидии автономным учреждениям	12 000,0	12 000,0
	4410500		Выявление, изучение и сохранение книжных памятников Пермского края	200,0	0,0
		600	Предоставление субсидий бюджетным, автономным учреждениям и иным некоммерческим организациям	200,0	0,0
		610	Субсидии бюджетным учреждениям	200,0	0,0
	4419900		Предоставление услуги по сохранению, изучению и представлению музейных предметов, музейных коллекций и иных культурных ценностей	118 213,2	122 955,6

1	2	3	4	5	6
		600	Предоставление субсидий бюджетным, автономным учреждениям и иным некоммерческим организациям	118 213,2	122 955,6
		610	Субсидии бюджетным учреждениям	118 213,2	122 955,6
	4420000		Библиотеки	115 747,0	109 626,8
	4420200		Модернизация материально-технической базы и информатизация общедоступных межпоселенческих библиотек и библиотек поселений Пермского края	21 480,6	13 740,3
		500	Межбюджетные трансферты	21 480,6	13 740,3
		540	Иные межбюджетные трансферты	21 480,6	13 740,3
	4429900		Предоставление услуги по организации библиотечного обслуживания населения	94 266,4	95 886,5
		600	Предоставление субсидий бюджетным, автономным учреждениям и иным некоммерческим организациям	94 266,4	95 886,5
		610	Субсидии бюджетным учреждениям	94 266,4	95 886,5
	4430000		Театры, цирки, концертные и другие организации исполнительских искусств	845 721,3	863 931,5
	4430200		Государственная поддержка на оказание услуги "Профессиональное художественное искусство и киноискусство"	278 154,2	287 376,0
		600	Предоставление субсидий бюджетным, автономным учреждениям и иным некоммерческим организациям	278 154,2	287 376,0
		620	Субсидии автономным учреждениям	278 154,2	287 376,0
	4430600		Предоставление грантов муниципальным театрам Пермского края	9 000,0	9 000,0
		500	Межбюджетные трансферты	9 000,0	9 000,0
		540	Иные межбюджетные трансферты	9 000,0	9 000,0
	4430700		Создание новых постановок в области театрального искусства, в том числе на национальном языке	78 495,2	83 287,9
		600	Предоставление субсидий бюджетным, автономным учреждениям и иным некоммерческим организациям	78 495,2	83 287,9
		610	Субсидии бюджетным учреждениям	59 976,5	63 435,8
		620	Субсидии автономным учреждениям	18 518,7	19 852,1
	4439900		Предоставление услуги по профессиональному художественному искусству и киноискусству	480 071,9	484 267,6
		600	Предоставление субсидий бюджетным, автономным учреждениям и иным некоммерческим организациям	480 071,9	484 267,6
		610	Субсидии бюджетным учреждениям	480 071,9	484 267,6
	4440000		Государственная охрана объектов культурного наследия (памятников истории и культуры), расположенных на территории Пермского края	127 032,4	134 242,9
	4440100		Мероприятия по государственной охране объектов культурного наследия (памятников истории и культуры), расположенных на территории Пермского края	108 348,5	114 957,8
		200	Закупка товаров, работ и услуг для государственных нужд	108 348,5	114 957,8
		240	Иные закупки товаров, работ и услуг для государственных нужд	108 348,5	114 957,8
	4449900		Выполнение научно-производственных работ в отношении объектов культурного наследия Пермского края	18 683,9	19 285,1
		600	Предоставление субсидий бюджетным, автономным учреждениям и иным некоммерческим организациям	18 683,9	19 285,1
		610	Субсидии бюджетным учреждениям	18 683,9	19 285,1
	4500000		Мероприятия в сфере молодежной политики, культуры, кинематографии и средств массовой информации	415 620,1	453 079,5
	4508500		Государственная поддержка в сфере молодежной политики, культуры, кинематографии и средств массовой информации	125 961,6	165 207,0
	4508501		Денежная премия в связи с присвоением звания «Лауреат премии Пермского края в сфере культуры и искусства»	1 546,0	1 640,0
		300	Социальное обеспечение и иные выплаты населению	1 546,0	1 640,0
		350	Премии и гранты	1 546,0	1 640,0
	4508502		Денежное вознаграждение удостоенным почетного звания «Народный мастер Пермского края»	500,0	500,0
		300	Социальное обеспечение и иные выплаты населению	500,0	500,0
		350	Премии и гранты	500,0	500,0
	4508504		Денежная премия в связи с присвоением звания "Лауреат литературной премии Пермского края им. А.Л. Решетова"	0,0	100,0
		300	Социальное обеспечение и иные выплаты населению	0,0	100,0
		350	Премии и гранты	0,0	100,0

1	2	3	4	5	6
	4508507		Организация и проведение фестивалей, выставок, смотров, конкурсов, конференций и иных программных мероприятий	123 915,6	162 967,0
		600	Предоставление субсидий бюджетным, автономным учреждениям и иным некоммерческим организациям	123 915,6	162 967,0
		610	Субсидии бюджетным учреждениям	9 950,4	9 950,4
		620	Субсидии автономным учреждениям	113 965,2	153 016,6
	4508600		Мероприятия в сфере культуры, направленные на повышение инвестиционной привлекательности и качества жизни в Пермском крае	260 227,4	256 977,4
		600	Предоставление субсидий бюджетным, автономным учреждениям и иным некоммерческим организациям	235 227,4	231 977,4
		610	Субсидии бюджетным учреждениям	17 146,0	13 146,0
		620	Субсидии автономным учреждениям	218 081,4	218 831,4
		800	Иные бюджетные ассигнования	25 000,0	25 000,0
		810	Субсидии юридическим лицам (кроме государственных учреждений) и физическим лицам - производителям товаров, работ, услуг	25 000,0	25 000,0
	4508700		Мероприятия, направленные на гражданское просвещение населения и патриотическое воспитание молодежи	18 006,3	19 096,7
		600	Предоставление субсидий бюджетным, автономным учреждениям и иным некоммерческим организациям	18 006,3	19 096,7
		630	Субсидии некоммерческим организациям (за исключением государственных учреждений)	18 006,3	19 096,7
	4508900		Мероприятия, направленные на проведение охранных археологических раскопок на разрушающихся объектах археологического наследия	6 124,8	6 498,4
		200	Закупка товаров, работ и услуг для государственных нужд	6 124,8	6 498,4
		240	Иные закупки товаров, работ и услуг для государственных нужд	6 124,8	6 498,4
	4509100		Мероприятия, направленные на поддержку творческих инициатив в любительском творчестве	5 000,0	5 000,0
		600	Предоставление субсидий бюджетным, автономным учреждениям и иным некоммерческим организациям	5 000,0	5 000,0
		620	Субсидии автономным учреждениям	5 000,0	5 000,0
	4509300		Награждение Почетной грамотой Министерства культуры, молодежной политики и массовых коммуникаций Пермского края	300,0	300,0
		300	Социальное обеспечение и иные выплаты населению	300,0	300,0
		350	Премии и гранты	300,0	300,0
0804			Другие вопросы в области культуры, кинематографии	417 681,3	221 071,9
	0020000		Руководство и управление в сфере установленных функций органов государственной власти	37 234,5	37 044,3
	0020400		Центральный аппарат	37 234,5	37 044,3
		100	Расходы на выплаты персоналу в целях обеспечения выполнения функций государственными органами, казенными учреждениями	29 013,7	28 512,3
		120	Расходы на выплаты персоналу государственных органов	29 013,7	28 512,3
		200	Закупка товаров, работ и услуг для государственных нужд	8 132,8	8 434,0
		240	Иные закупки товаров, работ и услуг для государственных нужд	8 132,8	8 434,0
		800	Иные бюджетные ассигнования	88,0	98,0
		850	Уплата налогов, сборов и иных обязательных платежей в бюджетную систему Российской Федерации	88,0	98,0
	1020000		Бюджетные инвестиции в объекты капитального строительства	200 000,0	0,0
	1020300		Строительство объектов общегражданского назначения собственности муниципальных образований	200 000,0	0,0
	1020301		Строительство зоопарка в г. Перми	200 000,0	0,0
		500	Межбюджетные трансферты	200 000,0	0,0
		540	Иные межбюджетные трансферты	200 000,0	0,0
	4400000		Дворцы и дома культуры, другие учреждения культуры и средств массовой информации	82 979,2	86 523,8
	4409800		Предоставление услуги по хранению, учету и использованию архивных документов архивного фонда Пермского края	82 979,2	86 523,8
		600	Предоставление субсидий бюджетным, автономным учреждениям и иным некоммерческим организациям	82 979,2	86 523,8
		610	Субсидии бюджетным учреждениям	82 979,2	86 523,8

1	2	3	4	5	6
	4510000		Мероприятия по развитию толерантных отношений в религиозной сфере	4 850,0	4 850,0
		200	Закупка товаров, работ и услуг для государственных нужд	4 850,0	4 850,0
		240	Иные закупки товаров, работ и услуг для государственных нужд	4 850,0	4 850,0
	4520000		Возмещение затрат на ремонтные и ремонтно-реставрационные работы культовых зданий и сооружений	73 867,5	75 000,0
		800	Иные бюджетные ассигнования	73 867,5	75 000,0
		810	Субсидии юридическим лицам (кроме государственных учреждений) и физическим лицам - производителям товаров, работ, услуг	73 867,5	75 000,0
	5210000		Межбюджетные трансферты	14 073,2	14 376,9
	5210200		Финансовое обеспечение переданных органам местного самоуправления государственных полномочий	14 073,2	14 376,9
	5210202		Обеспечение хранения, комплектования, учета и использования архивных документов архивного фонда Пермского края	14 073,2	14 376,9
		500	Межбюджетные трансферты	14 073,2	14 376,9
		530	Субвенции	14 073,2	14 376,9
	5220000		Региональные целевые программы	4 676,9	3 276,9
	5220300		Долгосрочная целевая программа «Реабилитация и создание условий для социальной интеграции инвалидов Пермского края на 2012 - 2014 годы»	1 000,0	0,0
		200	Закупка товаров, работ и услуг для государственных нужд	1 000,0	0,0
		240	Иные закупки товаров, работ и услуг для государственных нужд	1 000,0	0,0
	5220600		Долгосрочная целевая программа "Семья и дети Пермского края на 2011-2015 годы"	3 676,9	3 276,9
		200	Закупка товаров, работ и услуг для государственных нужд	1 943,4	1 243,4
		240	Иные закупки товаров, работ и услуг для государственных нужд	1 943,4	1 243,4
		300	Социальное обеспечение и иные выплаты населению	283,5	283,5
		340	Стипендии	283,5	283,5
		500	Межбюджетные трансферты	1 450,0	1 750,0
		540	Иные межбюджетные трансферты	1 450,0	1 750,0
0900			ЗДРАВООХРАНЕНИЕ	19 850 006,2	20 956 980,2
0901			Стационарная медицинская помощь	3 198 908,6	3 489 494,8
	4700000		Больницы, клиники, госпитали, диспансеры, медико-санитарные части	3 198 908,6	3 489 494,8
	4709500		Предоставление услуг по оказанию прочей специализированной медицинской помощи	731 965,0	796 523,4
		600	Предоставление субсидий бюджетным, автономным учреждениям и иным некоммерческим организациям	731 965,0	796 523,4
		610	Субсидии бюджетным учреждениям	707 721,6	770 227,2
		620	Субсидии автономным учреждениям	24 243,4	26 296,2
	4709600		Предоставление услуг по повышению качества услуг в круглосуточных стационарах хирургического профиля	14 454,6	16 085,1
		600	Предоставление субсидий бюджетным, автономным учреждениям и иным некоммерческим организациям	14 454,6	16 085,1
		610	Субсидии бюджетным учреждениям	14 454,6	16 085,1
	4709700		Пилотный проект, направленный на повышение качества оказания медицинских услуг детскому населению в отделениях стационаров круглосуточного пребывания	13 585,1	15 117,5
		600	Предоставление субсидий бюджетным, автономным учреждениям и иным некоммерческим организациям	13 585,1	15 117,5
		610	Субсидии бюджетным учреждениям	13 585,1	15 117,5
	4709800		Предоставление услуг по оказанию высокотехнологичных видов медицинской помощи	280 631,3	303 747,6
		600	Предоставление субсидий бюджетным, автономным учреждениям и иным некоммерческим организациям	280 631,3	303 747,6
		610	Субсидии бюджетным учреждениям	280 631,3	303 747,6
	4709900		Предоставление услуг по оказанию специализированной медицинской помощи	2 158 272,6	2 358 021,2
		600	Предоставление субсидий бюджетным, автономным учреждениям и иным некоммерческим организациям	2 158 272,6	2 358 021,2
		610	Субсидии бюджетным учреждениям	2 111 863,0	2 307 357,8
		620	Субсидии автономным учреждениям	46 409,6	50 663,4
0902			Амбулаторная помощь	185 331,6	201 399,3
	4710000		Поликлиники, амбулатории, диагностические центры	185 331,6	201 399,3

687

1	2	3	4	5	6
	4719900		Предоставление услуг по оказанию прочей специализированной медицинской помощи	185 331,6	201 399,3
		100	Расходы на выплаты персоналу в целях обеспечения выполнения функций государственными органами, казенными учреждениями	85 289,5	94 092,5
		110	Расходы на выплаты персоналу казенных учреждений	85 289,5	94 092,5
		200	Закупка товаров, работ и услуг для государственных нужд	59 967,0	63 836,4
		240	Иные закупки товаров, работ и услуг для государственных нужд	59 967,0	63 836,4
		600	Предоставление субсидий бюджетным, автономным учреждениям и иным некоммерческим организациям	32 464,6	35 395,6
		610	Субсидии бюджетным учреждениям	32 464,6	35 395,6
		800	Иные бюджетные ассигнования	7 610,5	8 074,8
		850	Уплата налогов, сборов и иных обязательных платежей в бюджетную систему Российской Федерации	7 610,5	8 074,8
0905			Санаторно-оздоровительная помощь	176 395,9	193 069,0
	4730000		Санатории для больных туберкулезом	176 395,9	193 069,0
	4739900		Предоставление услуг по оказанию медицинской помощи в санаториях для больных туберкулезом	176 395,9	193 069,0
		600	Предоставление субсидий бюджетным, автономным учреждениям и иным некоммерческим организациям	176 395,9	193 069,0
		610	Субсидии бюджетным учреждениям	176 395,9	193 069,0
0906			Заготовка, переработка, хранение и обеспечение безопасности донорской крови и её компонентов	239 748,7	258 341,5
	4720000		Станции переливания крови	200 178,8	215 407,6
	4729900		Предоставление услуг по обеспечению донорской кровью и ее компонентами	200 178,8	215 407,6
		600	Предоставление субсидий бюджетным, автономным учреждениям и иным некоммерческим организациям	200 178,8	215 407,6
		610	Субсидии бюджетным учреждениям	200 178,8	215 407,6
	5210000		Межбюджетные трансферты	39 569,9	42 933,9
	5210200		Финансовое обеспечение переданных органам местного самоуправления государственных полномочий	39 569,9	42 933,9
	5210208		Обеспечение донорской кровью и её компонентами муниципальных учреждений здравоохранения	39 569,9	42 933,9
		500	Межбюджетные трансферты	39 569,9	42 933,9
		530	Субвенции	39 569,9	42 933,9
0907			Санитарно-эпидемиологическое благополучие	9 084,8	9 637,1
	4840000		Учреждения, обеспечивающие государственный санитарно-эпидемиологический надзор	9 084,8	9 637,1
	4849900		Предоставление услуг по оказанию санитарно-эпидемиологического надзора	9 084,8	9 637,1
		600	Предоставление субсидий бюджетным, автономным учреждениям и иным некоммерческим организациям	9 084,8	9 637,1
		610	Субсидии бюджетным учреждениям	9 084,8	9 637,1
0909			Другие вопросы в области здравоохранения	16 040 536,6	16 805 038,5
	0010000		Руководство и управление в сфере установленных функций	4 176,1	4 176,1
	0014900		Осуществление полномочий РФ по контролю, надзору, и выдаче лицензий в области охраны здоровья граждан	4 176,1	4 176,1
		100	Расходы на выплаты персоналу в целях обеспечения выполнения функций государственными органами, казенными учреждениями	3 100,6	3 100,6
		120	Расходы на выплаты персоналу государственных органов	3 100,6	3 100,6
		200	Закупка товаров, работ и услуг для государственных нужд	1 075,5	1 075,5
		240	Иные закупки товаров, работ и услуг для государственных нужд	1 075,5	1 075,5
	0020000		Руководство и управление в сфере установленных функций органов государственной власти	54 869,0	55 508,4
	0020400		Центральный аппарат	54 869,0	55 508,4
		100	Расходы на выплаты персоналу в целях обеспечения выполнения функций государственными органами, казенными учреждениями	44 090,3	44 090,3
		120	Расходы на выплаты персоналу государственных органов	44 090,3	44 090,3
		200	Закупка товаров, работ и услуг для государственных нужд	10 763,7	11 403,1
		240	Иные закупки товаров, работ и услуг для государственных нужд	10 763,7	11 403,1
		800	Иные бюджетные ассигнования	15,0	15,0

1	2	3	4	5	6
		850	Уплата налогов, сборов и иных обязательных платежей в бюджетную систему Российской Федерации	15,0	15,0
	4690000		Предоставление услуг в сфере здравоохранения	356 100,5	391 294,8
	4699700		Предоставление услуг по организации хранения материальных ценностей мобилизационного резерва	39 670,1	43 433,6
		100	Расходы на выплаты персоналу в целях обеспечения выполнения функций государственными органами, казенными учреждениями	22 384,6	24 909,6
		110	Расходы на выплаты персоналу казенных учреждений	22 384,6	24 909,6
		200	Закупка товаров, работ и услуг для государственных нужд	15 652,5	16 791,4
		240	Иные закупки товаров, работ и услуг для государственных нужд	15 652,5	16 791,4
		800	Иные бюджетные ассигнования	1 633,0	1 732,6
		850	Уплата налогов, сборов и иных обязательных платежей в бюджетную систему Российской Федерации	1 633,0	1 732,6
	4699900		Предоставление прочих услуг в сфере здравоохранения	316 430,4	347 861,2
		100	Расходы на выплаты персоналу в целях обеспечения выполнения функций государственными органами, казенными учреждениями	186 634,7	207 687,1
		110	Расходы на выплаты персоналу казенных учреждений	186 634,7	207 687,1
		200	Закупка товаров, работ и услуг для государственных нужд	62 253,1	66 266,0
		240	Иные закупки товаров, работ и услуг для государственных нужд	62 253,1	66 266,0
		600	Предоставление субсидий бюджетным, автономным учреждениям и иным некоммерческим организациям	63 293,7	69 400,1
		610	Субсидии бюджетным учреждениям	9 453,3	10 344,0
		620	Субсидии автономным учреждениям	53 840,4	59 056,1
		800	Иные бюджетные ассигнования	4 248,9	4 508,0
		850	Уплата налогов, сборов и иных обязательных платежей в бюджетную систему Российской Федерации	4 248,9	4 508,0
	4850000		Реализация государственных функций в области здравоохранения	1 735 457,5	1 861 913,5
	4850100		Предоставление услуг по проведению краевых мероприятий в сфере здравоохранения	1 109 302,6	1 197 563,1
		200	Закупка товаров, работ и услуг для государственных нужд	1 109 302,6	1 197 563,1
		240	Иные закупки товаров, работ и услуг для государственных нужд	1 109 302,6	1 197 563,1
	4850300		Расходы по обеспечению лекарственными средствами льготных категорий граждан в соответствии с Постановлением Правительства Российской Федерации от 20.07.1994 № 890	626 154,9	664 350,4
		300	Социальное обеспечение и иные выплаты населению	626 154,9	664 350,4
		320	Социальные выплаты гражданам, кроме публичных нормативных социальных выплат	626 154,9	664 350,4
	4860000		Дом ребенка	94 213,0	103 426,2
	4869900		Предоставление услуг по обеспечению социальной поддержки детей-сирот и детей, оставшихся без попечения родителей с рождения до 4 лет, в домах ребенка	94 213,0	103 426,2
		100	Расходы на выплаты персоналу в целях обеспечения выполнения функций государственными органами, казенными учреждениями	63 733,2	70 922,3
		110	Расходы на выплаты персоналу казенных учреждений	63 733,2	70 922,3
		200	Закупка товаров, работ и услуг для государственных нужд	28 017,0	29 890,9
		240	Иные закупки товаров, работ и услуг для государственных нужд	28 017,0	29 890,9
		800	Иные бюджетные ассигнования	2 462,8	2 613,0
		850	Уплата налогов, сборов и иных обязательных платежей в бюджетную систему Российской Федерации	2 462,8	2 613,0
	5210000		Межбюджетные трансферты	2 597 411,8	2 819 182,9
	5210200		Финансовое обеспечение переданных органам местного самоуправления государственных полномочий	2 597 411,8	2 819 182,9
	5210210		Оплата проезда пациентов, проживающих в г. Перми, за пределы Пермского края в федеральные специализированные медицинские организации и иные государственные и муниципальные учреждения здравоохранения для лечения и обследования	5 328,3	5 653,3
		500	Межбюджетные трансферты	5 328,3	5 653,3
		530	Субвенции	5 328,3	5 653,3

1	2	3	4	5	6
	5210228		Организация оказания медицинской помощи на территории Пермского края	2 592 083,5	2 813 529,6
		500	Межбюджетные трансферты	2 592 083,5	2 813 529,6
		530	Субвенции	2 592 083,5	2 813 529,6
	5220000		Региональные целевые программы	681 437,1	237 062,3
	5220600		Долгосрочная целевая программа "Семья и дети Пермского края на 2011-2015 годы"	23 297,0	24 481,0
		200	Закупка товаров, работ и услуг для государственных нужд	23 297,0	24 481,0
		240	Иные закупки товаров, работ и услуг для государственных нужд	23 297,0	24 481,0
	5221000		Долгосрочная целевая программа «Пожарная безопасность на территории Пермского края, обеспечение нормативного состояния государственных и муниципальных учреждений Пермского края на период 2010-2014 годов»	445 658,8	0,0
		200	Закупка товаров, работ и услуг для государственных нужд	3 050,0	0,0
		240	Иные закупки товаров, работ и услуг для государственных нужд	3 050,0	0,0
		500	Межбюджетные трансферты	345 658,8	0,0
		540	Иные межбюджетные трансферты	345 658,8	0,0
		600	Предоставление субсидий бюджетным, автономным учреждениям и иным некоммерческим организациям	96 950,0	0,0
		610	Субсидии бюджетным учреждениям	91 950,0	0,0
		620	Субсидии автономным учреждениям	5 000,0	0,0
	5221500		Средства на реализацию долгосрочной целевой программы «Привлечение и закрепление медицинских кадров в государственных и муниципальных учреждениях здравоохранения Пермского края на 2013-2015 годы»	210 000,0	210 000,0
		200	Закупка товаров, работ и услуг для государственных нужд	210 000,0	210 000,0
		240	Иные закупки товаров, работ и услуг для государственных нужд	210 000,0	210 000,0
	5222600		Долгосрочная целевая программа "Противодействие наркомании и незаконному обороту наркотических средств, профилактика потребления психоактивных веществ на территории Пермского края на 2012-2015 годы"	2 481,3	2 581,3
		200	Закупка товаров, работ и услуг для государственных нужд	2 481,3	2 581,3
		240	Иные закупки товаров, работ и услуг для государственных нужд	2 481,3	2 581,3
	7710000		Территориальная программа обязательного медицинского страхования	10 516 871,6	11 332 474,3
	7710100		Обязательное медицинское страхование неработающего населения	10 207 057,9	11 022 660,6
		500	Межбюджетные трансферты	1 150 329,2	1 392 284,0
		580	Межбюджетные трансферты бюджетам территориальных фондов обязательного медицинского страхования	1 150 329,2	1 392 284,0
		800	Иные бюджетные ассигнования	9 056 728,7	9 630 376,6
		850	Уплата налогов, сборов и иных обязательных платежей в бюджетную систему Российской Федерации	9 056 728,7	9 630 376,6
	7710200		Обязательное медицинское страхование на финансовое обеспечение дополнительных видов и условий оказания медицинской помощи, не установленных базовой программой обязательного медицинского страхования	309 813,7	309 813,7
		500	Межбюджетные трансферты	309 813,7	309 813,7
		580	Межбюджетные трансферты бюджетам территориальных фондов обязательного медицинского страхования	309 813,7	309 813,7
1000			СОЦИАЛЬНАЯ ПОЛИТИКА	19 697 371,8	20 939 263,6
1001			Пенсионное обеспечение	59 859,8	59 859,8
	4910000		Пенсии за выслугу лет	59 859,8	59 859,8
	4910100		Пенсии за выслугу лет лицам, замещающим государственные должности Пермского края, государственным служащим Пермского края	59 859,8	59 859,8
		300	Социальное обеспечение и иные выплаты населению	59 859,8	59 859,8
		310	Публичные нормативные социальные выплаты гражданам	59 859,8	59 859,8
1002			Социальное обслуживание населения	2 165 478,6	2 197 318,6
	5010000		Дома-интернаты для престарелых и инвалидов	872 221,2	940 270,5

1	2	3	4	5	6
	5019900		Предоставление услуг по стационарному обслуживанию престарелых и инвалидов	872 221,2	940 270,5
		600	Предоставление субсидий бюджетным, автономным учреждениям и иным некоммерческим организациям	872 221,2	940 270,5
		610	Субсидии бюджетным учреждениям	113 656,6	118 939,8
		620	Субсидии автономным учреждениям	758 564,6	821 330,7
	5070000		Учреждения социального обслуживания населения	410 540,8	421 320,2
	5079900		Предоставление услуг по социальному обслуживанию населения	410 540,8	421 320,2
		100	Расходы на выплаты персоналу в целях обеспечения выполнения функций государственными органами, казенными учреждениями	213 840,7	213 840,7
		110	Расходы на выплаты персоналу казенных учреждений	213 840,7	213 840,7
		200	Закупка товаров, работ и услуг для государственных нужд	147 047,3	156 607,4
		240	Иные закупки товаров, работ и услуг для государственных нужд	147 047,3	156 607,4
		600	Предоставление субсидий бюджетным, автономным учреждениям и иным некоммерческим организациям	39 460,1	40 062,2
		620	Субсидии автономным учреждениям	39 460,1	40 062,2
		800	Иные бюджетные ассигнования	10 192,7	10 809,9
		850	Уплата налогов, сборов и иных обязательных платежей в бюджетную систему Российской Федерации	10 192,7	10 809,9
	5180000		Предоставление прочих государственных услуг в области социальной политики	835 716,6	835 727,9
	5180001		Предоставление государственных услуг по изготовлению и реализации социального проездного документа	5 170,9	5 180,9
		600	Предоставление субсидий бюджетным, автономным учреждениям и иным некоммерческим организациям	5 170,9	5 180,9
		620	Субсидии автономным учреждениям	5 170,9	5 180,9
	5180002		Предоставление государственных услуг по обеспечению функций защиты прав вкладчиков по компенсационным выплатам гражданам, пострадавшим на финансовом и фондовом рынках Пермской области	269,1	269,1
		600	Предоставление субсидий бюджетным, автономным учреждениям и иным некоммерческим организациям	269,1	269,1
		620	Субсидии автономным учреждениям	269,1	269,1
	5180003		Предоставление прочих государственных услуг в сфере социального обслуживания	830 276,6	830 277,9
		200	Закупка товаров, работ и услуг для государственных нужд	787 644,2	787 645,5
		240	Иные закупки товаров, работ и услуг для государственных нужд	787 644,2	787 645,5
		600	Предоставление субсидий бюджетным, автономным учреждениям и иным некоммерческим организациям	42 632,4	42 632,4
		620	Субсидии автономным учреждениям	42 632,4	42 632,4
	5220000		Региональные целевые программы	47 000,0	0,0
	5221000		Долгосрочная целевая программа «Пожарная безопасность на территории Пермского края, обеспечение нормативного состояния государственных и муниципальных учреждений Пермского края на период 2010-2014 годов»	47 000,0	0,0
		200	Закупка товаров, работ и услуг для государственных нужд	11 500,0	0,0
		240	Иные закупки товаров, работ и услуг для государственных нужд	11 500,0	0,0
		600	Предоставление субсидий бюджетным, автономным учреждениям и иным некоммерческим организациям	35 500,0	0,0
		610	Субсидии бюджетным учреждениям	5 000,0	0,0
		620	Субсидии автономным учреждениям	30 500,0	0,0
	1003		Социальное обеспечение населения	13 279 668,9	14 415 366,7
	0020000		Руководство и управление в сфере установленных функций органов государственной власти	33 170,4	33 170,4
	0023000		Обеспечение организации предоставления гражданам субсидий на оплату жилого помещения и коммунальных услуг	33 170,4	33 170,4
		200	Закупка товаров, работ и услуг для государственных нужд	33 170,4	33 170,4
		240	Иные закупки товаров, работ и услуг для государственных нужд	33 170,4	33 170,4
	4910000		Пенсии за выслугу лет	11 806,9	12 557,9

1	2	3	4	5	6
	4910200		Ежемесячные персональные доплаты к трудовым пенсиям лицам, имеющим заслуги перед Российской Федерацией, Пермской областью, Коми-Пермяцким автономным округом, Пермским краем	7 808,9	8 305,6
		300	Социальное обеспечение и иные выплаты населению	7 808,9	8 305,6
		310	Публичные нормативные социальные выплаты гражданам	7 808,9	8 305,6
	4910300		Ежемесячные доплаты к пенсиям гражданам из числа бывших военнослужащих, проходивших военную службу по призыву	3 998,0	4 252,3
		300	Социальное обеспечение и иные выплаты населению	3 998,0	4 252,3
		310	Публичные нормативные социальные выплаты гражданам	3 998,0	4 252,3
	5050000		Социальная помощь	11 544 458,8	12 654 267,6
	5052200		Возмещение стоимости гарантированного перечня услуг по погребению и социальное пособие на погребение	40 412,2	42 432,8
		300	Социальное обеспечение и иные выплаты населению	40 412,2	42 432,8
		310	Публичные нормативные социальные выплаты гражданам	40 412,2	42 432,8
	5052900		Закон Российской Федерации от 9 июня 1993 года № 5142-1 "О донорстве крови и ее компонентов"	97 607,0	102 491,5
	5052901		Обеспечение мер социальной поддержки лиц, награжденных знаком "Почетный донор СССР", "Почетный донор России"	97 607,0	102 491,5
		300	Социальное обеспечение и иные выплаты населению	97 607,0	102 491,5
		320	Социальные выплаты гражданам, кроме публичных нормативных социальных выплат	97 607,0	102 491,5
	5053000		Ежемесячное пособие на ребенка	397 430,7	423 783,9
		300	Социальное обеспечение и иные выплаты населению	397 430,7	423 783,9
		310	Публичные нормативные социальные выплаты гражданам	397 430,7	423 783,9
	5053100		Закон Пермской области от 30.11.2004 № 1830-388 «О социальной поддержке отдельных категорий населения Пермской области» (ветераны труда)	2 718 851,4	2 942 084,2
	5053101		Предоставление мер социальной поддержки по оплате жилого помещения, коммунальных услуг ветеранам труда	1 381 914,9	1 520 106,4
		300	Социальное обеспечение и иные выплаты населению	1 381 914,9	1 520 106,4
		310	Публичные нормативные социальные выплаты гражданам	1 381 914,9	1 520 106,4
	5053106		Ежемесячные денежные выплаты ветеранам труда	1 336 936,5	1 421 977,8
		300	Социальное обеспечение и иные выплаты населению	1 336 936,5	1 421 977,8
		310	Публичные нормативные социальные выплаты гражданам	1 336 936,5	1 421 977,8
	5053300		Реализация мер социальной поддержки отдельных категорий граждан (труженики тыла)	68 947,3	73 327,9
	5053301		Ежемесячные денежные выплаты лицам, проработавшим в тылу в период Великой Отечественной войны 1941-1945 годов	66 980,1	71 240,7
		300	Социальное обеспечение и иные выплаты населению	66 980,1	71 240,7
		310	Публичные нормативные социальные выплаты гражданам	66 980,1	71 240,7
	5053302		Предоставление мер социальной поддержки по обеспечению лекарственными средствами (труженики тыла)	1 967,2	2 087,2
		300	Социальное обеспечение и иные выплаты населению	1 967,2	2 087,2
		320	Социальные выплаты гражданам, кроме публичных нормативных социальных выплат	1 967,2	2 087,2
	5053400		Обеспечение жильем инвалидов войны и инвалидов боевых действий, участников Великой Отечественной войны, ветеранов боевых действий, военнослужащих, проходивших военную службу в период с 22 июня 1941 года по 3 сентября 1945 года, граждан, награжденных знаком «Жителю блокадного Ленинграда», лиц, работавших на военных объектах в период Великой Отечественной войны, членов семьи погибших (умерших) инвалидов войны, участников Великой Отечественной войны, ветеранов боевых действий, инвалидов и семей, имеющих детей-инвалидов	82 767,0	82 749,5

1	2	3	4	5	6
	5053402		Обеспечение жильем отдельных категорий граждан, установленных федеральными законами от 12 января 1995 года N 5-ФЗ "О ветеранах" и от 24 ноября 1995 года N 181-ФЗ "О социальной защите инвалидов в Российской Федерации"	82 767,0	82 749,5
		500	Межбюджетные трансферты	82 767,0	82 749,5
		530	Субвенции	82 767,0	82 749,5
	5054400		Федеральный закон от 17 сентября 1998 года № 157-ФЗ "Об иммунопрофилактике инфекционных болезней"	290,0	290,0
	5054401		Государственные единовременные пособия и ежемесячные денежные компенсации гражданам при возникновении поствакцинальных осложнений	290,0	290,0
		300	Социальное обеспечение и иные выплаты населению	290,0	290,0
		320	Социальные выплаты гражданам, кроме публичных нормативных социальных выплат	290,0	290,0
	5054500		Выплаты инвалидам компенсаций страховых премий по договорам обязательного страхования гражданской ответственности владельцев транспортных средств	799,3	799,3
		300	Социальное обеспечение и иные выплаты населению	799,3	799,3
		320	Социальные выплаты гражданам, кроме публичных нормативных социальных выплат	799,3	799,3
	5054600		Оплата жилищно-коммунальных услуг отдельным категориям граждан	2 518 636,4	2 692 438,5
	5054601		Предоставление мер социальной поддержки по оплате жилого помещения, коммунальных услуг и твердого топлива по Федеральному закону "О ветеранах" (за исключением ветеранов труда)	231 340,4	242 767,9
		300	Социальное обеспечение и иные выплаты населению	231 340,4	242 767,9
		320	Социальные выплаты гражданам, кроме публичных нормативных социальных выплат	231 340,4	242 767,9
	5054602		Предоставление мер социальной поддержки по оплате жилого помещения, коммунальных услуг и твердого топлива по Федеральному закону "О социальной защите инвалидов в Российской Федерации"	1 307 526,4	1 402 879,5
		300	Социальное обеспечение и иные выплаты населению	1 307 526,4	1 402 879,5
		320	Социальные выплаты гражданам, кроме публичных нормативных социальных выплат	1 307 526,4	1 402 879,5
	5054603		Предоставление мер социальной поддержки по оплате жилого помещения, коммунальных услуг и твердого топлива лицам, подвергшимся воздействию радиации	21 514,8	22 522,5
		300	Социальное обеспечение и иные выплаты населению	21 514,8	22 522,5
		320	Социальные выплаты гражданам, кроме публичных нормативных социальных выплат	21 514,8	22 522,5
	5054604		Расходы на предоставление льгот по оплате жилищно-коммунальных услуг и твердого топлива отдельным категориям граждан	958 254,8	1 024 268,6
		300	Социальное обеспечение и иные выплаты населению	958 254,8	1 024 268,6
		320	Социальные выплаты гражданам, кроме публичных нормативных социальных выплат	958 254,8	1 024 268,6
	5054700		Предоставление мер социальной поддержки педагогическим работникам образовательных учреждений, работающим и проживающим в сельской местности и поселках городского типа (рабочих поселках), по оплате жилого помещения и коммунальных услуг	380 794,6	404 023,0
		300	Социальное обеспечение и иные выплаты населению	16 522,8	17 530,2
		320	Социальные выплаты гражданам, кроме публичных нормативных социальных выплат	16 522,8	17 530,2
		500	Межбюджетные трансферты	364 271,8	386 492,8
		530	Субвенции	364 271,8	386 492,8
	5054800		Предоставление гражданам субсидий на оплату жилого помещения и коммунальных услуг	1 072 487,4	1 179 736,2
		300	Социальное обеспечение и иные выплаты населению	1 072 487,4	1 179 736,2
		320	Социальные выплаты гражданам, кроме публичных нормативных социальных выплат	1 072 487,4	1 179 736,2
	5055100		Предоставление мер социальной поддержки отдельным категориям граждан, работающим и проживающим в сельской местности и поселках городского типа (рабочих поселках), по оплате жилого помещения и коммунальных услуг	156 064,0	165 579,9
		300	Социальное обеспечение и иные выплаты населению	14 736,9	15 632,3
		310	Публичные нормативные социальные выплаты гражданам	14 736,9	15 632,3
		500	Межбюджетные трансферты	141 327,1	149 947,6

1	2	3	4	5	6
		530	Субвенции	141 327,1	149 947,6
	5055200		Закон Пермской области от 02.10.2000 № 1147-167 «О социальной поддержке пенсионеров, имеющих большой страховой стаж»	652 026,1	717 227,6
	5055201		Предоставление мер социальной поддержки по оплате жилого помещения, коммунальных услуг пенсионерам, имеющим большой страховой стаж	651 999,8	717 199,7
		300	Социальное обеспечение и иные выплаты населению	651 999,8	717 199,7
		310	Публичные нормативные социальные выплаты гражданам	651 999,8	717 199,7
	5055206		Ежемесячные денежные выплаты пенсионерам, имеющим большой страховой стаж	26,3	27,9
		300	Социальное обеспечение и иные выплаты населению	26,3	27,9
		310	Публичные нормативные социальные выплаты гражданам	26,3	27,9
	5055300		Закон Пермской области от 09.09.1996 № 533-83 «Об охране семьи, материнства, отцовства и детства»	1 528 692,8	1 916 939,8
	5055301		Предоставление мер социальной поддержки по оплате коммунальных услуг по Закону Пермской области "Об охране семьи, материнства, отцовства и детства"	150 798,7	165 878,6
		300	Социальное обеспечение и иные выплаты населению	150 798,7	165 878,6
		310	Публичные нормативные социальные выплаты гражданам	150 798,7	165 878,6
	5055305		Предоставление мер социальной поддержки по оплате за обучение детей из многодетных малоимущих семей	1 024,7	1 024,7
		300	Социальное обеспечение и иные выплаты населению	1 024,7	1 024,7
		320	Социальные выплаты гражданам, кроме публичных нормативных социальных выплат	1 024,7	1 024,7
	5055306		Ежемесячные денежные выплаты многодетным малоимущим семьям	123 881,5	132 095,9
		300	Социальное обеспечение и иные выплаты населению	123 881,5	132 095,9
		310	Публичные нормативные социальные выплаты гражданам	123 881,5	132 095,9
	5055307		Единовременное социальное пособие беременным женщинам и кормящим матерям из малоимущих семей, а также при многоплодном рождении	35 587,7	35 587,7
		300	Социальное обеспечение и иные выплаты населению	35 587,7	35 587,7
		310	Публичные нормативные социальные выплаты гражданам	35 587,7	35 587,7
	5055308		Предоставление мер социальной поддержки учащимся из многодетных малоимущих семей	256 669,9	280 269,8
		500	Межбюджетные трансферты	256 669,9	280 269,8
		530	Субвенции	256 669,9	280 269,8
	5055309		Предоставление мер социальной поддержки учащимся из малоимущих семей	478 786,7	519 106,5
		500	Межбюджетные трансферты	478 786,7	519 106,5
		530	Субвенции	478 786,7	519 106,5
	5055310		Проведение ежегодного конкурса "Лучшая многодетная семья года"	2 412,7	2 412,7
		200	Закупка товаров, работ и услуг для государственных нужд	1 412,7	1 412,7
		240	Иные закупки товаров, работ и услуг для государственных нужд	1 412,7	1 412,7
		300	Социальное обеспечение и иные выплаты населению	1 000,0	1 000,0
		360	Иные выплаты населению	1 000,0	1 000,0
	5055311		Меры социальной поддержки детей в возрасте от двух до трех лет из малоимущих семей	17 607,3	17 607,3
		300	Социальное обеспечение и иные выплаты населению	17 607,3	17 607,3
		310	Публичные нормативные социальные выплаты гражданам	17 607,3	17 607,3
	5055312		Ежемесячная денежная выплата в размере прожиточного минимума на третьего и последующего ребенка до достижения им возраста трех лет	461 923,6	762 956,6
		300	Социальное обеспечение и иные выплаты населению	461 923,6	762 956,6
		310	Публичные нормативные социальные выплаты гражданам	461 923,6	762 956,6
	5055400		Закон Пермского края от 12.10.2007 № 118-ПК «О регулировании отдельных отношений, связанных с адвокатской деятельностью и адвокатурой на территории Пермского края»	336,5	336,5
	5055401		Юридическая помощь малоимущим и одиноко проживающим гражданам	336,5	336,5
		300	Социальное обеспечение и иные выплаты населению	336,5	336,5

1	2	3	4	5	6
		320	Социальные выплаты гражданам, кроме публичных нормативных социальных выплат	336,5	336,5
	5055500		Реализация мер социальной поддержки отдельных категорий граждан (реабилитированные лица и лица, признанные пострадавшими от политических репрессий)	239 227,2	257 483,7
	5055531		Предоставление мер социальной поддержки по оплате жилого помещения, коммунальных услуг реабилитированным лицам и лицам, признанным пострадавшими от политических репрессий	118 185,5	130 004,0
		300	Социальное обеспечение и иные выплаты населению	118 185,5	130 004,0
		310	Публичные нормативные социальные выплаты гражданам	118 185,5	130 004,0
	5055532		Обеспечение жилыми помещениями реабилитированных лиц, имеющих инвалидность или являющихся пенсионерами, и проживающих совместно членов их семей	19 290,9	19 291,1
		500	Межбюджетные трансферты	19 290,9	19 291,1
		530	Субвенции	19 290,9	19 291,1
	5055533		Предоставление мер социальной поддержки по установке телефона	6,0	6,0
		300	Социальное обеспечение и иные выплаты населению	6,0	6,0
		320	Социальные выплаты гражданам, кроме публичных нормативных социальных выплат	6,0	6,0
	5055534		Ежемесячные денежные выплаты реабилитированным лицам и лицам, признанным пострадавшими от политических репрессий (за счет средств краевого бюджета)	88 757,0	94 402,7
		300	Социальное обеспечение и иные выплаты населению	88 757,0	94 402,7
		310	Публичные нормативные социальные выплаты гражданам	88 757,0	94 402,7
	5055535		Компенсация расходов по проезду 1 раз в год реабилитированным лицам, возмещение затрат на погребение в случае смерти реабилитированных лиц	9 050,6	9 602,6
		300	Социальное обеспечение и иные выплаты населению	9 050,6	9 602,6
		310	Публичные нормативные социальные выплаты гражданам	9 050,6	9 602,6
	5055536		Предоставление мер социальной поддержки по обеспечению лекарственными средствами (реабилитированные лица)	3 937,2	4 177,3
		300	Социальное обеспечение и иные выплаты населению	3 937,2	4 177,3
		320	Социальные выплаты гражданам, кроме публичных нормативных социальных выплат	3 937,2	4 177,3
	5055700		Закон Пермской области от 30.11.2004 № 1841-393 «О социальной поддержке лиц, имеющих почетное звание «Почетный гражданин Пермского края»	15 561,1	16 510,3
	5055708		Ежегодные денежные выплаты почетным гражданам Пермского края	15 561,1	16 510,3
		300	Социальное обеспечение и иные выплаты населению	15 561,1	16 510,3
		310	Публичные нормативные социальные выплаты гражданам	15 561,1	16 510,3
	5055900		Закон Пермской области от 29.12.2004 № 1939-419 «О мерах по социальной поддержке детей-сирот и детей, оставшихся без попечения родителей»	373 862,3	396 518,7
	5055903		Меры социальной поддержки детей-сирот и детей, оставшихся без попечения родителей	373 862,3	396 518,7
		300	Социальное обеспечение и иные выплаты населению	373 862,3	396 518,7
		320	Социальные выплаты гражданам, кроме публичных нормативных социальных выплат	373 862,3	396 518,7
	5056000		Закон Пермского края от 29.06.2010 № 642-ПК "О стипендиальном обеспечении и дополнительных формах материальной поддержки обучающихся в общеобразовательных учреждениях, образовательных учреждениях начального и среднего профессионального образования"	297 659,6	308 738,1
	5056001		Стипендиальное обеспечение и дополнительные формы материальной поддержки обучающихся в учреждениях начального и среднего профессионального образования	224 962,9	228 712,5
		300	Социальное обеспечение и иные выплаты населению	211 842,6	215 373,6
		340	Стипендии	211 842,6	215 373,6
		600	Предоставление субсидий бюджетным, автономным учреждениям и иным некоммерческим организациям	13 120,3	13 338,9
		610	Субсидии бюджетным учреждениям	11 279,4	11 467,3
		620	Субсидии автономным учреждениям	1 840,9	1 871,6

1	2	3	4	5	6
	5056002		Стипендиальное обеспечение обучающихся в 10-х и 11-х классах общеобразовательных учреждений	72 696,7	80 025,6
		500	Межбюджетные трансферты	72 696,7	80 025,6
		530	Субвенции	72 696,7	80 025,6
	5056200		Расходы на награждение Почетным знаком Пермского края "За достойное воспитание детей"	9 765,4	9 765,4
		200	Закупка товаров, работ и услуг для государственных нужд	365,4	365,4
		240	Иные закупки товаров, работ и услуг для государственных нужд	365,4	365,4
		300	Социальное обеспечение и иные выплаты населению	9 400,0	9 400,0
		360	Иные выплаты населению	9 400,0	9 400,0
	5056300		Закон Пермского края «О мерах социальной поддержки детей защитников Отечества, погибших в годы Великой Отечественной войны»	18 263,5	18 263,5
		300	Социальное обеспечение и иные выплаты населению	18 263,5	18 263,5
		310	Публичные нормативные социальные выплаты гражданам	18 263,5	18 263,5
	5056400		Средства на выплату регионального материнского капитала	515 632,0	547 085,6
		300	Социальное обеспечение и иные выплаты населению	515 632,0	547 085,6
		310	Публичные нормативные социальные выплаты гражданам	515 632,0	547 085,6
	5058500		Оказание других видов социальной помощи	358 345,0	355 661,7
	5058501		Расходы на оказание государственной социальной помощи	28 810,2	28 810,2
		300	Социальное обеспечение и иные выплаты населению	28 810,2	28 810,2
		320	Социальные выплаты гражданам, кроме публичных нормативных социальных выплат	28 810,2	28 810,2
	5058506		Дополнительные меры социальной поддержки отдельных категорий лиц, которым присуждены ученые степени	144 391,9	144 391,9
		300	Социальное обеспечение и иные выплаты населению	144 391,9	144 391,9
		310	Публичные нормативные социальные выплаты гражданам	144 391,9	144 391,9
	5058507		Дополнительные меры социальной поддержки отдельным категориям пенсионеров, которым присуждены ученые степени доктора наук	5 862,0	5 862,0
		300	Социальное обеспечение и иные выплаты населению	5 862,0	5 862,0
		310	Публичные нормативные социальные выплаты гражданам	5 862,0	5 862,0
	5058508		Дополнительные стипендии для студентов государственных образовательных учреждений высшего профессионального образования	145 452,0	141 818,0
		300	Социальное обеспечение и иные выплаты населению	145 452,0	141 818,0
		340	Стипендии	145 452,0	141 818,0
	5058509		Дополнительные меры социальной поддержки отдельных категорий лиц, которым присуждены ученые степени кандидата и доктора наук, работающих в учреждениях общего, начального и среднего профессионального образования	13 883,7	14 110,6
		300	Социальное обеспечение и иные выплаты населению	4 862,0	5 088,9
		310	Публичные нормативные социальные выплаты гражданам	4 862,0	5 088,9
		500	Межбюджетные трансферты	9 021,7	9 021,7
		530	Субвенции	9 021,7	9 021,7
	5058510		Компенсация фактически произведенных расходов на приобретение абонементных билетов на проезд железнодорожным транспортом общего пользования пригородного сообщения	9 985,2	10 709,0
		300	Социальное обеспечение и иные выплаты населению	9 825,6	10 549,4
		320	Социальные выплаты гражданам, кроме публичных нормативных социальных выплат	9 825,6	10 549,4
		500	Межбюджетные трансферты	159,6	159,6
		530	Субвенции	159,6	159,6
	5058511		Дополнительные меры социальной поддержки кандидатам наук, работающих в ВУЗах	9 960,0	9 960,0
		300	Социальное обеспечение и иные выплаты населению	9 960,0	9 960,0
		310	Публичные нормативные социальные выплаты гражданам	9 960,0	9 960,0
	5100000		Реализация государственной политики занятости населения	1 242 119,1	1 196 141,9

1	2	3	4	5	6
	5100200		Осуществление полномочий Российской Федерации в области содействия занятости населения, включая расходы по осуществлению этих полномочий	1 242 119,1	1 196 141,9
	5100201		Социальные выплаты безработным гражданам за счет средств федерального бюджета	1 242 119,1	1 196 141,9
		200	Закупка товаров, работ и услуг для государственных нужд	5 405,0	5 205,0
		240	Иные закупки товаров, работ и услуг для государственных нужд	5 405,0	5 205,0
		300	Социальное обеспечение и иные выплаты населению	1 081 000,0	1 041 000,0
		320	Социальные выплаты гражданам, кроме публичных нормативных социальных выплат	1 040 000,0	1 000 000,0
		340	Стипендии	41 000,0	41 000,0
		500	Межбюджетные трансферты	155 714,1	149 936,9
		540	Иные межбюджетные трансферты	155 714,1	149 936,9
	5140000		Реализация государственных функций в области социальной политики	9 092,1	9 092,1
	5140100		Мероприятия в области социальной политики	9 092,1	9 092,1
	5140102		Предоставление услуг по техническому сопровождению ежемесячных денежных выплат	7 833,0	7 833,0
		200	Закупка товаров, работ и услуг для государственных нужд	7 833,0	7 833,0
		240	Иные закупки товаров, работ и услуг для государственных нужд	7 833,0	7 833,0
	5140104		Предоставление услуг по осуществлению пропаганды реформы социальной политики	1 259,1	1 259,1
		200	Закупка товаров, работ и услуг для государственных нужд	1 259,1	1 259,1
		240	Иные закупки товаров, работ и услуг для государственных нужд	1 259,1	1 259,1
	5180000		Предоставление прочих государственных услуг в области социальной политики	93,0	93,0
	5180004		Изготовление бланков удостоверений (свидетельств) о праве на меры социальной поддержки	93,0	93,0
		200	Закупка товаров, работ и услуг для государственных нужд	93,0	93,0
		240	Иные закупки товаров, работ и услуг для государственных нужд	93,0	93,0
	5210000		Межбюджетные трансферты	10 515,6	10 043,8
	5210200		Финансовое обеспечение переданных органам местного самоуправления государственных полномочий	10 515,6	10 043,8
	5210224		Предоставление социальных гарантий и льгот педагогическим работникам образовательных учреждений	10 515,6	10 043,8
		500	Межбюджетные трансферты	10 515,6	10 043,8
		530	Субвенции	10 515,6	10 043,8
	5220000		Региональные целевые программы	428 413,0	500 000,0
	5221300		Долгосрочная целевая программа "Обеспечение жильем молодых семей в Пермском крае на 2011-2015 годы"	396 013,0	500 000,0
		500	Межбюджетные трансферты	396 013,0	500 000,0
		540	Иные межбюджетные трансферты	396 013,0	500 000,0
	5228000		Средства на реализацию долгосрочной целевой программы "Улучшение жилищных условий молодых учителей на 2012-2014 годы"	32 400,0	0,0
		800	Иные бюджетные ассигнования	32 400,0	0,0
		870	Резервные средства	32 400,0	0,0
1004			Охрана семьи и детства	3 531 126,6	3 618 163,2
	5050000		Социальная помощь	3 191 234,1	3 275 736,9
	5050500		Федеральный закон от 19 мая 1995 года N 81-ФЗ "О государственных пособиях гражданам, имеющим детей"	48 027,1	50 428,5
	5050502		Выплаты единовременного пособия при всех формах устройства детей, лишенных родительского попечения, в семью	48 027,1	50 428,5
		300	Социальное обеспечение и иные выплаты населению	48 027,1	50 428,5
		320	Социальные выплаты гражданам, кроме публичных нормативных социальных выплат	48 027,1	50 428,5
	5051900		Единовременное пособие беременной жене военнослужащего, проходящего военную службу по призыву, а также ежемесячное пособие на ребенка военнослужащего, проходящего военную службу по призыву	56 314,6	59 165,8
		300	Социальное обеспечение и иные выплаты населению	56 314,6	59 165,8

1	2	3	4	5	6
		320	Социальные выплаты гражданам, кроме публичных нормативных социальных выплат	56 314,6	59 165,8
	5052100		Федеральный закон от 21 декабря 1996 года № 159-ФЗ "О дополнительных гарантиях по социальной поддержке детей-сирот и детей, оставшихся без попечения родителей"	1 044 730,2	1 030 946,9
	5052102		Обеспечение жилыми помещениями детей-сирот, детей, оставшихся без попечения родителей, а также детей, находящихся под опекой (попечительством), не имеющих закрепленного жилого помещения	777 911,8	778 171,5
		500	Межбюджетные трансферты	777 911,8	778 171,5
		530	Субвенции	777 911,8	778 171,5
	5052104		Обеспечение предоставления жилых помещений детям-сиротам и детям, оставшимся без попечения родителей, лицам из их числа по договорам найма специализированных жилых помещений	266 818,4	252 775,4
		500	Межбюджетные трансферты	266 818,4	252 775,4
		530	Субвенции	266 818,4	252 775,4
	5055900		Закон Пермской области от 29.12.2004 №1939-419 «О мерах по социальной поддержке детей-сирот и детей, оставшихся без попечения родителей»	2 042 162,2	2 135 195,7
	5055901		Единовременные денежные пособия гражданам, усыновившим ребенка (детей) из числа детей-сирот и детей, оставшихся без попечения родителей	40 000,0	40 000,0
		300	Социальное обеспечение и иные выплаты населению	40 000,0	40 000,0
		310	Публичные нормативные социальные выплаты гражданам	40 000,0	40 000,0
	5055902		Предоставление мер социальной поддержки по постинтернатному сопровождению	44 932,4	44 932,4
		300	Социальное обеспечение и иные выплаты населению	44 932,4	44 932,4
		310	Публичные нормативные социальные выплаты гражданам	44 932,4	44 932,4
	5055903		Меры социальной поддержки детей-сирот и детей, оставшихся без попечения родителей	1 957 229,8	2 050 263,3
		300	Социальное обеспечение и иные выплаты населению	1 957 229,8	2 050 263,3
		310	Публичные нормативные социальные выплаты гражданам	1 949 650,1	2 042 224,4
		320	Социальные выплаты гражданам, кроме публичных нормативных социальных выплат	7 579,7	8 038,9
	5110000		Мероприятия по борьбе с беспризорностью, по опеке и попечительству	1 015,1	1 015,0
	5110200		Перевозка несовершеннолетних, самовольно ушедших из семей, детских домов, школ-интернатов, специальных учебно-воспитательных и иных детских учреждений	1 015,1	1 015,0
		300	Социальное обеспечение и иные выплаты населению	1 015,1	1 015,0
		320	Социальные выплаты гражданам, кроме публичных нормативных социальных выплат	1 015,1	1 015,0
	5210000		Межбюджетные трансферты	338 877,4	341 411,3
	5210200		Финансовое обеспечение переданных органам местного самоуправления государственных полномочий	338 877,4	341 411,3
	5210218		Выплата компенсации части родительской платы за содержание ребенка в муниципальных образовательных организациях, реализующих основную общеобразовательную программу дошкольного образования (включая расходы на администрирование выплаты)	338 877,4	341 411,3
		500	Межбюджетные трансферты	338 877,4	341 411,3
		530	Субвенции	338 877,4	341 411,3
1006			Другие вопросы в области социальной политики	661 237,9	648 555,3
	0020000		Руководство и управление в сфере установленных функций органов государственной власти	535 394,6	544 184,9
	0020400		Центральный аппарат	88 982,6	89 576,6
		100	Расходы на выплаты персоналу в целях обеспечения выполнения функций государственными органами, казенными учреждениями	44 042,9	44 042,9
		120	Расходы на выплаты персоналу государственных органов	44 042,9	44 042,9
		200	Закупка товаров, работ и услуг для государственных нужд	44 869,7	45 463,7
		240	Иные закупки товаров, работ и услуг для государственных нужд	44 869,7	45 463,7
		800	Иные бюджетные ассигнования	70,0	70,0
		850	Уплата налогов, сборов и иных обязательных платежей в бюджетную систему Российской Федерации	70,0	70,0

1	2	3	4	5	6
	0020500		Территориальные органы	295 064,8	299 595,7
		100	Расходы на выплаты персоналу в целях обеспечения выполнения функций государственными органами, казенными учреждениями	217 291,0	217 291,0
		120	Расходы на выплаты персоналу государственных органов	217 291,0	217 291,0
		200	Закупка товаров, работ и услуг для государственных нужд	76 557,9	81 088,8
		240	Иные закупки товаров, работ и услуг для государственных нужд	76 557,9	81 088,8
		800	Иные бюджетные ассигнования	1 215,9	1 215,9
		850	Уплата налогов, сборов и иных обязательных платежей в бюджетную систему Российской Федерации	1 215,9	1 215,9
	0023300		Предоставление услуги по обеспечению функции в организации и осуществлению деятельности по опеке и попечительству над совершеннолетними гражданами и в отношении несовершеннолетних лиц	52 232,1	52 640,7
		600	Предоставление субсидий бюджетным, автономным учреждениям и иным некоммерческим организациям	52 232,1	52 640,7
		620	Субсидии автономным учреждениям	52 232,1	52 640,7
	0023400		Предоставление услуги по обеспечению функции в организации предоставления гарантий социальной защиты отдельных категорий граждан	99 115,1	102 371,9
		600	Предоставление субсидий бюджетным, автономным учреждениям и иным некоммерческим организациям	99 115,1	102 371,9
		620	Субсидии автономным учреждениям	99 115,1	102 371,9
	5050000		Социальная помощь	10 000,0	10 000,0
	5057000		Дополнительные меры социальной поддержки молодых семей и многодетных семей в решении жилищной проблемы на территории Пермского края	10 000,0	10 000,0
		800	Иные бюджетные ассигнования	10 000,0	10 000,0
		870	Резервные средства	10 000,0	10 000,0
	5140000		Реализация государственных функций в области социальной политики	713,9	713,9
	5140300		Книга памяти жертв политических репрессий и мероприятия по проведению Дня памяти репрессированных	713,9	713,9
		200	Закупка товаров, работ и услуг для государственных нужд	713,9	713,9
		240	Иные закупки товаров, работ и услуг для государственных нужд	713,9	713,9
	5210000		Межбюджетные трансферты	37 725,9	37 725,9
	5210200		Финансовое обеспечение переданных органам местного самоуправления государственных полномочий	37 725,9	37 725,9
	5210205		Образование комиссий по делам несовершеннолетних и защите их прав и организация их деятельности	37 725,9	37 725,9
		500	Межбюджетные трансферты	37 725,9	37 725,9
		530	Субвенции	37 725,9	37 725,9
	5220000		Региональные целевые программы	77 403,5	55 930,6
	5220300		Долгосрочная целевая программа «Реабилитация и создание условий для социальной интеграции инвалидов Пермского края на 2012 - 2014 годы»	18 345,7	0,0
		200	Закупка товаров, работ и услуг для государственных нужд	16 050,4	0,0
		240	Иные закупки товаров, работ и услуг для государственных нужд	16 050,4	0,0
		600	Предоставление субсидий бюджетным, автономным учреждениям и иным некоммерческим организациям	2 295,3	0,0
		630	Субсидии некоммерческим организациям (за исключением государственных учреждений)	2 295,3	0,0
	5220600		Долгосрочная целевая программа "Семья и дети Пермского края на 2011-2015 годы"	17 117,5	16 117,5
		200	Закупка товаров, работ и услуг для государственных нужд	14 041,5	12 691,5
		240	Иные закупки товаров, работ и услуг для государственных нужд	14 041,5	12 691,5
		300	Социальное обеспечение и иные выплаты населению	3 076,0	3 426,0
		350	Премии и гранты	3 076,0	3 426,0
	5222600		Долгосрочная целевая программа "Противодействие наркомании и незаконному обороту наркотических средств, профилактика потребления психоактивных веществ на территории Пермского края на 2012-2015 годы"	41 940,3	39 813,1

1	2	3	4	5	6
		200	Закупка товаров, работ и услуг для государственных нужд	10 959,2	10 959,2
		240	Иные закупки товаров, работ и услуг для государственных нужд	10 959,2	10 959,2
		500	Межбюджетные трансферты	15 231,1	13 103,9
		540	Иные межбюджетные трансферты	15 231,1	13 103,9
		600	Предоставление субсидий бюджетным, автономным учреждениям и иным некоммерческим организациям	15 750,0	15 750,0
		630	Субсидии некоммерческим организациям (за исключением государственных учреждений)	15 750,0	15 750,0
1100			ФИЗИЧЕСКАЯ КУЛЬТУРА И СПОРТ	1 015 164,9	1 276 317,7
1101			Физическая культура	762 826,0	1 014 521,0
	5120000		Физкультурно-оздоровительная работа и спортивные мероприятия	430 220,6	425 220,5
	5120200		Предоставление услуги по представлению Пермского края на российских и международных соревнованиях игровых видов спорта	295 255,3	290 255,2
		600	Предоставление субсидий бюджетным, автономным учреждениям и иным некоммерческим организациям	295 255,3	290 255,2
		630	Субсидии некоммерческим организациям (за исключением государственных учреждений)	295 255,3	290 255,2
	5129700		Расходы на проведение спортивных мероприятий	134 965,3	134 965,3
		800	Иные бюджетные ассигнования	134 965,3	134 965,3
		810	Субсидии юридическим лицам (кроме государственных учреждений) и физическим лицам - производителям товаров, работ, услуг	134 965,3	134 965,3
	5220000		Региональные целевые программы	332 605,4	589 300,5
	5221700		Долгосрочная целевая программа «Развитие физической культуры, спорта и здорового образа жизни в Пермском крае на 2011-2015 годы»	332 605,4	589 300,5
		200	Закупка товаров, работ и услуг для государственных нужд	28 660,4	58 773,7
		240	Иные закупки товаров, работ и услуг для государственных нужд	28 660,4	58 773,7
		300	Социальное обеспечение и иные выплаты населению	9 225,6	9 225,6
		320	Социальные выплаты гражданам, кроме публичных нормативных социальных выплат	5 000,0	5 000,0
		340	Стипендии	3 525,6	3 525,6
		360	Иные выплаты населению	700,0	700,0
		500	Межбюджетные трансферты	193 544,5	409 216,2
		540	Иные межбюджетные трансферты	193 544,5	409 216,2
		800	Иные бюджетные ассигнования	101 174,9	112 085,0
		810	Субсидии юридическим лицам (кроме государственных учреждений) и физическим лицам - производителям товаров, работ, услуг	101 174,9	112 085,0
1102			Массовый спорт	28 994,7	28 994,7
	5120000		Физкультурно-оздоровительная работа и спортивные мероприятия	28 994,7	28 994,7
	5129700		Расходы на проведение спортивных мероприятий	28 994,7	28 994,7
		200	Закупка товаров, работ и услуг для государственных нужд	11 494,7	11 494,7
		240	Иные закупки товаров, работ и услуг для государственных нужд	11 494,7	11 494,7
		800	Иные бюджетные ассигнования	17 500,0	17 500,0
		810	Субсидии юридическим лицам (кроме государственных учреждений) и физическим лицам - производителям товаров, работ, услуг	17 500,0	17 500,0
1103			Спорт высших достижений	205 331,9	215 119,1
	4820000		Центры спортивной подготовки	171 311,9	181 099,1
	4829900		Предоставление услуги по повышению спортивного мастерства спортсменов края и подготовке спортсменов высокого класса	171 311,9	181 099,1
		600	Предоставление субсидий бюджетным, автономным учреждениям и иным некоммерческим организациям	171 311,9	181 099,1
		610	Субсидии бюджетным учреждениям	171 311,9	181 099,1
	5120000		Физкультурно-оздоровительная работа и спортивные мероприятия	34 020,0	34 020,0
	5120300		Стипендии спортсменам	16 500,0	16 500,0
		300	Социальное обеспечение и иные выплаты населению	16 500,0	16 500,0
		340	Стипендии	16 500,0	16 500,0
	5120400		Денежные призы спортсменам и тренерам	17 520,0	17 520,0
		300	Социальное обеспечение и иные выплаты населению	17 520,0	17 520,0
		330	Публичные нормативные выплаты гражданам несоциального характера	17 520,0	17 520,0

1	2	3	4	5	6
1105			Другие вопросы в области физической культуры и спорта	18 012,3	17 682,9
	0020000		Руководство и управление в сфере установленных функций органов государственной власти	12 370,3	12 510,1
	0020400		Центральный аппарат	12 370,3	12 510,1
		100	Расходы на выплаты персоналу в целях обеспечения выполнения функций государственными органами, казенными учреждениями	10 005,2	10 005,2
		120	Расходы на выплаты персоналу государственных органов	10 005,2	10 005,2
		200	Закупка товаров, работ и услуг для государственных нужд	2 343,8	2 483,6
		240	Иные закупки товаров, работ и услуг для государственных нужд	2 343,8	2 483,6
		800	Иные бюджетные ассигнования	21,3	21,3
		850	Уплата налогов, сборов и иных обязательных платежей в бюджетную систему Российской Федерации	21,3	21,3
	5220000		Региональные целевые программы	5 642,0	5 172,8
	5220300		Долгосрочная целевая программа «Реабилитация и создание условий для социальной интеграции инвалидов Пермского края на 2012 - 2014 годы»	500,0	0,0
		200	Закупка товаров, работ и услуг для государственных нужд	200,0	0,0
		240	Иные закупки товаров, работ и услуг для государственных нужд	200,0	0,0
		800	Иные бюджетные ассигнования	300,0	0,0
		810	Субсидии юридическим лицам (кроме государственных учреждений) и физическим лицам - производителям товаров, работ, услуг	300,0	0,0
	5220600		Долгосрочная целевая программа "Семья и дети Пермского края на 2011-2015 годы"	3 850,0	3 880,8
		800	Иные бюджетные ассигнования	3 850,0	3 880,8
		810	Субсидии юридическим лицам (кроме государственных учреждений) и физическим лицам - производителям товаров, работ, услуг	3 850,0	3 880,8
	5221700		Долгосрочная целевая программа «Развитие физической культуры, спорта и здорового образа жизни в Пермском крае на 2011-2015 годы»	1 292,0	1 292,0
		100	Расходы на выплаты персоналу в целях обеспечения выполнения функций государственными органами, казенными учреждениями	1 134,1	1 134,1
		120	Расходы на выплаты персоналу государственных органов	1 134,1	1 134,1
		200	Закупка товаров, работ и услуг для государственных нужд	157,9	157,9
		240	Иные закупки товаров, работ и услуг для государственных нужд	157,9	157,9
1300			ОБСЛУЖИВАНИЕ ГОСУДАРСТВЕННОГО И МУНИЦИПАЛЬНОГО ДОЛГА	381 994,7	771 477,7
1301			Обслуживание государственного внутреннего и муниципального долга	381 994,7	771 477,7
	0650000		Процентные платежи по долговым обязательствам	381 994,7	771 477,7
	0650100		Процентные платежи по государственному долгу субъекта Российской Федерации	381 994,7	771 477,7
		700	Обслуживание государственного долга	381 994,7	771 477,7
		720	Обслуживание государственного долга субъекта Российской Федерации	381 994,7	771 477,7
1400			МЕЖБЮДЖЕТНЫЕ ТРАНСФЕРТЫ ОБЩЕГО ХАРАКТЕРА БЮДЖЕТАМ СУБЪЕКТОВ РОССИЙСКОЙ ФЕДЕРАЦИИ И МУНИЦИПАЛЬНЫХ ОБРАЗОВАНИЙ	13 200 631,0	13 998 050,1
1401			Дотации на выравнивание бюджетной обеспеченности субъектов Российской Федерации и муниципальных образований	11 020 797,6	11 718 962,9
	5160000		Выравнивание бюджетной обеспеченности	11 020 797,6	11 718 962,9
	5160100		Выравнивание бюджетной обеспеченности поселений из регионального фонда финансовой поддержки поселений	607 445,5	645 927,1
		500	Межбюджетные трансферты	607 445,5	645 927,1
		510	Дотации	607 445,5	645 927,1
	5160200		Выравнивание бюджетной обеспеченности муниципальных районов (городских округов) из регионального фонда финансовой поддержки муниципальных районов (городских округов)	10 413 352,1	11 073 035,8

1	2	3	4	5	6
		500	Межбюджетные трансферты	10 413 352,1	11 073 035,8
		510	Дотации	10 413 352,1	11 073 035,8
1402			Иные дотации	53 054,0	54 659,0
	5170000		Дотации	53 054,0	54 659,0
	5170100		Дотации бюджетам закрытых административно-территориальных образований	53 054,0	54 659,0
		500	Межбюджетные трансферты	53 054,0	54 659,0
		510	Дотации	53 054,0	54 659,0
1403			Прочие межбюджетные трансферты общего характера	2 126 779,4	2 224 428,2
	5200000		Иные безвозмездные и безвозвратные перечисления	59 821,0	9 821,0
	5200100		Реализация программ местного развития и обеспечения занятости для шахтерских городов и поселков	50 000,0	0,0
		500	Межбюджетные трансферты	50 000,0	0,0
		540	Иные межбюджетные трансферты	50 000,0	0,0
	5200600		Переселение граждан из закрытых административно-территориальных образований	9 821,0	9 821,0
		500	Межбюджетные трансферты	9 821,0	9 821,0
		540	Иные межбюджетные трансферты	9 821,0	9 821,0
	5210000		Межбюджетные трансферты	2 066 958,4	2 214 607,2
	5210100		Софинансирование расходных обязательств по исполнению полномочий органов местного самоуправления по вопросам местного значения	2 066 958,4	2 214 607,2
		500	Межбюджетные трансферты	2 066 958,4	2 214 607,2
		520	Субсидии	2 066 958,4	2 214 607,2
9999			Условно утвержденные расходы	2 487 069,9	5 281 134,3
	9990000		Условно утвержденные расходы	2 487 069,9	5 281 134,3
		999	Условно утвержденные расходы	2 487 069,9	5 281 134,3
ВСЕГО РАСХОДОВ				99 482 796,8	105 622 686,3

Ведомственная структура расходов бюджета на 2013 год, тыс.рублей

Вед	Рз, ПР	ЦСП	ВР	Наименование расходов	Всего Пермский край
1	2	3	4	5	6
802				Министерство территориального развития Пермского края	738 392,9
	0100			ОБЩЕГОСУДАРСТВЕННЫЕ ВОПРОСЫ	189 085,9
	0113			Другие общегосударственные вопросы	189 085,9
		0020000		Руководство и управление в сфере установленных функций органов государственной власти	41 587,7
		0020400		Центральный аппарат	41 587,7
			100	Расходы на выплаты персоналу в целях обеспечения выполнения функций государственными органами, казенными учреждениями	34 088,5
			120	Расходы на выплаты персоналу государственных органов	34 088,5
			200	Закупка товаров, работ и услуг для государственных нужд	7 484,2
			240	Иные закупки товаров, работ и услуг для государственных нужд	7 484,2
			800	Иные бюджетные ассигнования	15,0
			850	Уплата налогов, сборов и иных обязательных платежей в бюджетную систему Российской Федерации	15,0
		0920000		Реализация государственных функций, связанных с общегосударственным управлением	5 200,0
		0923300		Программа Правительства Пермского края по повышению эффективности бюджетных расходов на период до 2013 года	5 200,0
			200	Закупка товаров, работ и услуг для государственных нужд	2 200,0
			240	Иные закупки товаров, работ и услуг для государственных нужд	2 200,0
			500	Межбюджетные трансферты	3 000,0
			540	Иные межбюджетные трансферты	3 000,0
		5200000		Иные безвозмездные и безвозвратные перечисления	126 901,2
		5202300		Конкурс Глав муниципальных районов и городских округов Пермского края по достижению наилучших результатов управленческой деятельности органов местного самоуправления муниципальных районов (городских округов)	119 621,2
			500	Межбюджетные трансферты	119 621,2
			540	Иные межбюджетные трансферты	119 621,2
		5202900		Конкурс на звание "Самое благоустроенное городское (сельское) поселение Пермского края"	3 000,0
			500	Межбюджетные трансферты	3 000,0
			540	Иные межбюджетные трансферты	3 000,0
		5205200		Стимулирование перехода сельскохозяйственных товаропроизводителей на уплату единого сельскохозяйственного налога (поселениям Пермского края)	4 280,0
			500	Межбюджетные трансферты	4 280,0
			540	Иные межбюджетные трансферты	4 280,0
		5220000		Региональные целевые программы	15 397,0
		5224200		Долгосрочная целевая программа «Повышение квалификации, профессиональная переподготовка муниципальных служащих и глав муниципальных образований Пермского края на 2012-2014 гг.»	15 397,0
			200	Закупка товаров, работ и услуг для государственных нужд	15 397,0
			240	Иные закупки товаров, работ и услуг для государственных нужд	15 397,0
	1400			МЕЖБЮДЖЕТНЫЕ ТРАНСФЕРТЫ ОБЩЕГО ХАРАКТЕРА БЮДЖЕТАМ СУБЪЕКТОВ РОССИЙСКОЙ ФЕДЕРАЦИИ И МУНИЦИПАЛЬНЫХ ОБРАЗОВАНИЙ	549 307,0

1	2	3	4	5	6
	1403			Прочие межбюджетные трансферты общего характера	549 307,0
		5200000		Иные безвозмездные и безвозвратные перечисления	229 600,0
		5200100		Реализация программ местного развития и обеспечения занятости для шахтерских городов и поселков	229 600,0
			500	Межбюджетные трансферты	229 600,0
			540	Иные межбюджетные трансферты	229 600,0
		5210000		Межбюджетные трансферты	319 707,0
		5210100		Софинансирование расходных обязательств по исполнению полномочий органов местного самоуправления по вопросам местного значения	319 707,0
			500	Межбюджетные трансферты	319 707,0
			520	Субсидии	319 707,0
803				Комитет записи актов гражданского состояния Пермского края	152 819,2
	0100			ОБЩЕГОСУДАРСТВЕННЫЕ ВОПРОСЫ	152 819,2
	0113			Другие общегосударственные вопросы	152 819,2
		0010000		Руководство и управление в сфере установленных функций	152 785,2
		0013800		Государственная регистрация актов гражданского состояния	152 785,2
			100	Расходы на выплаты персоналу в целях обеспечения выполнения функций государственными органами, казенными учреждениями	9 368,4
			120	Расходы на выплаты персоналу государственных органов	9 368,4
			200	Закупка товаров, работ и услуг для государственных нужд	33 262,1
			240	Иные закупки товаров, работ и услуг для государственных нужд	33 262,1
			500	Межбюджетные трансферты	109 792,7
			530	Субвенции	109 792,7
			800	Иные бюджетные ассигнования	362,0
			850	Уплата налогов, сборов и иных обязательных платежей в бюджетную систему Российской Федерации	362,0
		0020000		Руководство и управление в сфере установленных функций органов государственной власти	34,0
		0020400		Центральный аппарат	34,0
			200	Закупка товаров, работ и услуг для государственных нужд	34,0
			240	Иные закупки товаров, работ и услуг для государственных нужд	34,0
804				Инспекция государственного строительного надзора Пермского края	43 758,2
	0400			НАЦИОНАЛЬНАЯ ЭКОНОМИКА	43 758,2
	0401			Общэкономические вопросы	43 758,2
		0020000		Руководство и управление в сфере установленных функций органов государственной власти	43 758,2
		0020400		Центральный аппарат	43 758,2
			100	Расходы на выплаты персоналу в целях обеспечения выполнения функций государственными органами, казенными учреждениями	34 032,2
			120	Расходы на выплаты персоналу государственных органов	34 032,2
			200	Закупка товаров, работ и услуг для государственных нужд	9 661,0
			240	Иные закупки товаров, работ и услуг для государственных нужд	9 661,0
			800	Иные бюджетные ассигнования	65,0
			850	Уплата налогов, сборов и иных обязательных платежей в бюджетную систему Российской Федерации	65,0
805				Агентство по занятости населения Пермского края	1 774 059,5
	0100			ОБЩЕГОСУДАРСТВЕННЫЕ ВОПРОСЫ	882,1
	0113			Другие общегосударственные вопросы	882,1
		0920000		Реализация государственных функций, связанных с общегосударственным управлением	882,1
		0920100		Выполнение других обязательств государства	882,1

1	2	3	4	5	6
		0920115		Мероприятия по реализации Государственного плана подготовки управленческих кадров для организации народного хозяйства РФ в 2007-2013 учебных годах в Пермском крае	882,1
			200	Закупка товаров, работ и услуг для государственных нужд	882,1
			240	Иные закупки товаров, работ и услуг для государственных нужд	882,1
	0400			НАЦИОНАЛЬНАЯ ЭКОНОМИКА	579 794,0
	0401			Общеэкономические вопросы	579 794,0
		0020000		Руководство и управление в сфере установленных функций органов государственной власти	43 233,2
		0020400		Центральный аппарат	43 233,2
			100	Расходы на выплаты персоналу в целях обеспечения выполнения функций государственными органами, казенными учреждениями	29 412,9
			120	Расходы на выплаты персоналу государственных органов	29 412,9
			200	Закупка товаров, работ и услуг для государственных нужд	13 742,3
			240	Иные закупки товаров, работ и услуг для государственных нужд	13 742,3
			800	Иные бюджетные ассигнования	78,0
			850	Уплата налогов, сборов и иных обязательных платежей в бюджетную систему Российской Федерации	78,0
		3040000		Мероприятия направленные на снижение уровня преступности	9 009,2
			800	Иные бюджетные ассигнования	9 009,2
			810	Субсидии юридическим лицам (кроме государственных учреждений) и физическим лицам - производителям товаров, работ, услуг	9 009,2
		5100000		Реализация государственной политики занятости населения	526 951,6
		5100001		Реализация за счет средств краевого бюджета дополнительных мероприятий, направленных на снижение напряженности на рынке труда	1 825,6
			200	Закупка товаров, работ и услуг для государственных нужд	7,7
			240	Иные закупки товаров, работ и услуг для государственных нужд	7,7
			800	Иные бюджетные ассигнования	1 817,9
			810	Субсидии юридическим лицам (кроме государственных учреждений) и физическим лицам - производителям товаров, работ, услуг	1 817,9
		5100200		Осуществление полномочий Российской Федерации в области содействия занятости населения, включая расходы по осуществлению этих полномочий	525 126,0
		5100202		Активные мероприятия по содействию занятости населения, включая оказание содействия гражданам в переселении для работы в сельской местности	199 009,7
			200	Закупка товаров, работ и услуг для государственных нужд	66 678,8
			240	Иные закупки товаров, работ и услуг для государственных нужд	66 678,8
			300	Социальное обеспечение и иные выплаты населению	40 306,0
			360	Иные выплаты населению	40 306,0
			600	Предоставление субсидий бюджетным, автономным учреждениям и иным некоммерческим организациям	20 687,0
			620	Субсидии автономным учреждениям	20 687,0
			800	Иные бюджетные ассигнования	71 337,9
			810	Субсидии юридическим лицам (кроме государственных учреждений) и физическим лицам - производителям товаров, работ, услуг	71 337,9
		5100203		Реализация государственными казенными учреждениями – центрами занятости населения Пермского края полномочий в области содействия занятости населения	326 116,3

1	2	3	4	5	6
			100	Расходы на выплаты персоналу в целях обеспечения выполнения функций государственными органами, казенными учреждениями	254 362,3
			110	Расходы на выплаты персоналу казенных учреждений	254 362,3
			200	Закупка товаров, работ и услуг для государственных нужд	65 767,0
			240	Иные закупки товаров, работ и услуг для государственных нужд	65 767,0
			800	Иные бюджетные ассигнования	5 987,0
			850	Уплата налогов, сборов и иных обязательных платежей в бюджетную систему Российской Федерации	5 987,0
		5220000		Региональные целевые программы	600,0
		5223700		Долгосрочная целевая программа "Комплексная реабилитация участников боевых действий и контртеррористических операций, а также членов их семей, проживающих на территории Пермского края, на 2011-2013 годы"	600,0
			200	Закупка товаров, работ и услуг для государственных нужд	600,0
			240	Иные закупки товаров, работ и услуг для государственных нужд	600,0
	1000			СОЦИАЛЬНАЯ ПОЛИТИКА	1 193 383,4
	1003			Социальное обеспечение населения	1 193 383,4
		5100000		Реализация государственной политики занятости населения	1 193 383,4
		5100200		Осуществление полномочий Российской Федерации в области содействия занятости населения, включая расходы по осуществлению этих полномочий	1 193 383,4
		5100201		Социальные выплаты безработным гражданам за счет средств федерального бюджета	1 193 383,4
			200	Закупка товаров, работ и услуг для государственных нужд	5 205,0
			240	Иные закупки товаров, работ и услуг для государственных нужд	5 205,0
			300	Социальное обеспечение и иные выплаты населению	1 041 000,0
			320	Социальные выплаты гражданам, кроме публичных нормативных социальных выплат	1 000 000,0
			340	Стипендии	41 000,0
			500	Межбюджетные трансферты	147 178,4
			540	Иные межбюджетные трансферты	147 178,4
807				Государственная инспекция по надзору и контролю в сфере образования Пермского края	23 609,7
	0700			ОБРАЗОВАНИЕ	23 609,7
	0709			Другие вопросы в области образования	23 609,7
		0010000		Руководство и управление в сфере установленных функций	20 219,5
		0015200		Осуществление полномочий Российской Федерации по контролю качества образования, лицензированию и государственной аккредитации образовательных учреждений, надзору и контролю за соблюдением законодательства в области образования	20 219,5
			100	Расходы на выплаты персоналу в целях обеспечения выполнения функций государственными органами, казенными учреждениями	14 630,5
			120	Расходы на выплаты персоналу государственных органов	14 630,5
			200	Закупка товаров, работ и услуг для государственных нужд	5 571,0
			240	Иные закупки товаров, работ и услуг для государственных нужд	5 571,0
			800	Иные бюджетные ассигнования	18,0
			850	Уплата налогов, сборов и иных обязательных платежей в бюджетную систему Российской Федерации	18,0
		0020000		Руководство и управление в сфере установленных функций органов государственной власти	3 390,2
		0020400		Центральный аппарат	3 390,2

1	2	3	4	5	6
			100	Расходы на выплаты персоналу в целях обеспечения выполнения функций государственными органами, казенными учреждениями	214,1
			120	Расходы на выплаты персоналу государственных органов	214,1
			200	Закупка товаров, работ и услуг для государственных нужд	3 176,1
			240	Иные закупки товаров, работ и услуг для государственных нужд	3 176,1
808				Государственная инспекция по охране объектов культурного наследия Пермского края	6 365,7
	0800			КУЛЬТУРА И КИНЕМАТОГРАФИЯ	6 365,7
	0801			Культура	6 365,7
		0020000		Руководство и управление в сфере установленных функций органов государственной власти	6 365,7
		0020400		Центральный аппарат	6 365,7
			100	Расходы на выплаты персоналу в целях обеспечения выполнения функций государственными органами, казенными учреждениями	5 165,5
			120	Расходы на выплаты персоналу государственных органов	5 165,5
			200	Закупка товаров, работ и услуг для государственных нужд	1 197,2
			240	Иные закупки товаров, работ и услуг для государственных нужд	1 197,2
			800	Иные бюджетные ассигнования	3,0
			850	Уплата налогов, сборов и иных обязательных платежей в бюджетную систему Российской Федерации	3,0
811				Администрация губернатора Пермского края	470 839,2
	0100			ОБЩЕГОСУДАРСТВЕННЫЕ ВОПРОСЫ	405 275,3
	0102			Функционирование высшего должностного лица субъекта Российской Федерации и муниципального образования	184 579,9
		0020000		Руководство и управление в сфере установленных функций органов государственной власти	184 579,9
		0020100		Губернатор субъекта Российской Федерации	3 319,5
			100	Расходы на выплаты персоналу в целях обеспечения выполнения функций государственными органами, казенными учреждениями	3 319,5
			120	Расходы на выплаты персоналу государственных органов	3 319,5
		0020200		Руководитель Администрации губернатора субъекта Российской Федерации	2 531,1
			100	Расходы на выплаты персоналу в целях обеспечения выполнения функций государственными органами, казенными учреждениями	2 531,1
			120	Расходы на выплаты персоналу государственных органов	2 531,1
		0020400		Центральный аппарат	178 729,3
			100	Расходы на выплаты персоналу в целях обеспечения выполнения функций государственными органами, казенными учреждениями	142 711,2
			120	Расходы на выплаты персоналу государственных органов	142 711,2
			200	Закупка товаров, работ и услуг для государственных нужд	35 878,1
			240	Иные закупки товаров, работ и услуг для государственных нужд	35 878,1
			800	Иные бюджетные ассигнования	140,0
			850	Уплата налогов, сборов и иных обязательных платежей в бюджетную систему Российской Федерации	140,0
	0113			Другие общегосударственные вопросы	220 695,4
		0020000		Руководство и управление в сфере установленных функций органов государственной власти	1 613,8
		0022200		Обеспечение деятельности членов Общественной палаты Пермского края	1 613,8
			200	Закупка товаров, работ и услуг для государственных нужд	1 613,8

1	2	3	4	5	6
			240	Иные закупки товаров, работ и услуг для государственных нужд	1 613,8
		0920000		Реализация государственных функций, связанных с общегосударственным управлением	195 881,6
		0920100		Выполнение других обязательств государства	195 881,6
		0920101		Расходы по организации и проведению мероприятий регионального и межрегионального уровня	3 783,0
			200	Закупка товаров, работ и услуг для государственных нужд	3 783,0
			240	Иные закупки товаров, работ и услуг для государственных нужд	3 783,0
		0920106		Проведение краевого социологического мониторинга	22 939,8
			200	Закупка товаров, работ и услуг для государственных нужд	22 939,8
			240	Иные закупки товаров, работ и услуг для государственных нужд	22 939,8
		0920107		Информирование населения через средства массовой информации, рекламные и PR-агентства, публикации нормативных актов, подписка на ленты информационных агентств, анализ и мониторинг информации, проведение семинаров и творческих конкурсов журналистов; финансирование расходов, связанных с обеспечением гарантий равенства политических партий, представленных в Законодательном Собрании Пермского края, при освещении их деятельности установленным телеканалом и радиоканалом	86 000,0
			200	Закупка товаров, работ и услуг для государственных нужд	86 000,0
			240	Иные закупки товаров, работ и услуг для государственных нужд	86 000,0
		0920108		Экспертно-аналитические работы	5 000,0
			200	Закупка товаров, работ и услуг для государственных нужд	5 000,0
			240	Иные закупки товаров, работ и услуг для государственных нужд	5 000,0
		0920117		Конкурс гражданских и общественных инициатив	8 000,0
			200	Закупка товаров, работ и услуг для государственных нужд	515,0
			240	Иные закупки товаров, работ и услуг для государственных нужд	515,0
			800	Иные бюджетные ассигнования	7 485,0
			810	Субсидии юридическим лицам (кроме государственных учреждений) и физическим лицам - производителям товаров, работ, услуг	7 485,0
		0920118		Проведение мероприятий по перспективному развитию управленческих кадров Пермского края	3 300,0
			200	Закупка товаров, работ и услуг для государственных нужд	3 300,0
			240	Иные закупки товаров, работ и услуг для государственных нужд	3 300,0
		0920121		Формирование стратегии социально-экономического развития Пермского края	5 000,0
			200	Закупка товаров, работ и услуг для государственных нужд	5 000,0
			240	Иные закупки товаров, работ и услуг для государственных нужд	5 000,0
		0920127		Организация и проведение торжественных мероприятий ко Дню рождения Пермского края	11 486,0
			200	Закупка товаров, работ и услуг для государственных нужд	11 486,0
			240	Иные закупки товаров, работ и услуг для государственных нужд	11 486,0
		0920128		Мероприятия по реализации социально-значимых проектов	12 826,3
			200	Закупка товаров, работ и услуг для государственных нужд	749,0

1	2	3	4	5	6
			240	Иные закупки товаров, работ и услуг для государственных нужд	749,0
			600	Предоставление субсидий бюджетным, автономным учреждениям и иным некоммерческим организациям	12 077,3
			630	Субсидии некоммерческим организациям (за исключением государственных учреждений)	12 077,3
		0920129		Мероприятия по содействию ветеранскому движению	17 188,6
			200	Закупка товаров, работ и услуг для государственных нужд	349,0
			240	Иные закупки товаров, работ и услуг для государственных нужд	349,0
			600	Предоставление субсидий бюджетным, автономным учреждениям и иным некоммерческим организациям	16 839,6
			630	Субсидии некоммерческим организациям (за исключением государственных учреждений)	16 839,6
		0920130		Организация и проведение мероприятий по развитию политической и правовой культуры населения	1 300,0
			200	Закупка товаров, работ и услуг для государственных нужд	1 300,0
			240	Иные закупки товаров, работ и услуг для государственных нужд	1 300,0
		0920131		Обеспечение равенства политических партий, представленных в Законодательном Собрании Пермского края, при освещении их деятельности телеканалом и радиоканалом Пермского края	540,0
			200	Закупка товаров, работ и услуг для государственных нужд	540,0
			240	Иные закупки товаров, работ и услуг для государственных нужд	540,0
		0920134		Расходы на выплату денежного вознаграждения почетным гражданам Пермского края	220,0
			200	Закупка товаров, работ и услуг для государственных нужд	220,0
			240	Иные закупки товаров, работ и услуг для государственных нужд	220,0
		0920140		Развитие Информационно-аналитической системы Пермского края	12 000,0
			200	Закупка товаров, работ и услуг для государственных нужд	12 000,0
			240	Иные закупки товаров, работ и услуг для государственных нужд	12 000,0
		0920141		Выполнение функций по формированию информационно-статистических ресурсов Пермского края	4 000,0
			200	Закупка товаров, работ и услуг для государственных нужд	4 000,0
			240	Иные закупки товаров, работ и услуг для государственных нужд	4 000,0
		0920153		Анализ муниципальных нормативных правовых актов, создание и ведение Регистра муниципальных нормативных правовых актов	1 822,0
			200	Закупка товаров, работ и услуг для государственных нужд	1 822,0
			240	Иные закупки товаров, работ и услуг для государственных нужд	1 822,0
		0920154		Расходы, связанные с награждением, поздравлением и проведением единой государственной политики в области геральдики	475,9
			200	Закупка товаров, работ и услуг для государственных нужд	475,9
			240	Иные закупки товаров, работ и услуг для государственных нужд	475,9
		5220000		Региональные целевые программы	23 200,0
		5220900		Красная целевая программа развития и гармонизации национальных отношений народов Пермского края на 2009-2013 годы	15 200,0
			200	Закупка товаров, работ и услуг для государственных нужд	15 200,0

1	2	3	4	5	6
			240	Иные закупки товаров, работ и услуг для государственных нужд	15 200,0
		5223600		Долгосрочная целевая программа "Энергосбережение и повышение энергетической эффективности Пермского края на 2010-2020 годы"	8 000,0
			200	Закупка товаров, работ и услуг для государственных нужд	8 000,0
			240	Иные закупки товаров, работ и услуг для государственных нужд	8 000,0
	0800			КУЛЬТУРА И КИНЕМАТОГРАФИЯ	64 850,0
	0804			Другие вопросы в области культуры, кинематографии	64 850,0
		4510000		Мероприятия по развитию толерантных отношений в религиозной сфере	4 850,0
			200	Закупка товаров, работ и услуг для государственных нужд	4 850,0
			240	Иные закупки товаров, работ и услуг для государственных нужд	4 850,0
		4520000		Возмещение затрат на ремонтные и ремонтно-реставрационные работы культовых зданий и сооружений	60 000,0
			800	Иные бюджетные ассигнования	60 000,0
			810	Субсидии юридическим лицам (кроме государственных учреждений) и физическим лицам - производителям товаров, работ, услуг	60 000,0
	1000			СОЦИАЛЬНАЯ ПОЛИТИКА	713,9
	1006			Другие вопросы в области социальной политики	713,9
		5140000		Реализация государственных функций в области социальной политики	713,9
		5140300		Книга памяти жертв политических репрессий и мероприятия по проведению Дня памяти репрессированных	713,9
			200	Закупка товаров, работ и услуг для государственных нужд	713,9
			240	Иные закупки товаров, работ и услуг для государственных нужд	713,9
812				Министерство по управлению имуществом и земельным отношениям Пермского края	99 027,3
	0100			ОБЩЕГОСУДАРСТВЕННЫЕ ВОПРОСЫ	85 563,3
	0113			Другие общегосударственные вопросы	85 563,3
		0020000		Руководство и управление в сфере установленных функций органов государственной власти	45 826,6
		0020400		Центральный аппарат	45 826,6
			100	Расходы на выплаты персоналу в целях обеспечения выполнения функций государственными органами, казенными учреждениями	35 833,2
			120	Расходы на выплаты персоналу государственных органов	35 833,2
			200	Закупка товаров, работ и услуг для государственных нужд	9 985,0
			240	Иные закупки товаров, работ и услуг для государственных нужд	9 985,0
			800	Иные бюджетные ассигнования	8,4
			850	Уплата налогов, сборов и иных обязательных платежей в бюджетную систему Российской Федерации	8,4
		0900000		Реализация государственной политики в области приватизации и управления государственной и муниципальной собственностью	39 736,7
		0900100		Расходы на выполнение функций по обеспечению эксплуатации, учета, сохранности и использования движимого и недвижимого имущества, нежилых помещений, зданий, сооружений, земельных участков и по организации и проведению приватизации государственного краевого имущества	39 736,7
			100	Расходы на выплаты персоналу в целях обеспечения выполнения функций государственными органами, казенными учреждениями	5 101,6
			110	Расходы на выплаты персоналу казенных учреждений	5 101,6

1	2	3	4	5	6
			200	Закупка товаров, работ и услуг для государственных нужд	20 924,3
			240	Иные закупки товаров, работ и услуг для государственных нужд	20 924,3
			800	Иные бюджетные ассигнования	13 710,8
			850	Уплата налогов, сборов и иных обязательных платежей в бюджетную систему Российской Федерации	13 710,8
	0400			НАЦИОНАЛЬНАЯ ЭКОНОМИКА	13 464,0
	0412			Другие вопросы в области национальной экономики	13 464,0
		2970000		Расходы на формирование земельных участков, находящихся в муниципальной собственности и государственная собственность на которые не разграничена и их постановку на государственный кадастровый учет для бесплатного предоставления многодетным семьям	13 464,0
			500	Межбюджетные трансферты	13 464,0
			540	Иные межбюджетные трансферты	13 464,0
814				Министерство строительства и архитектуры Пермского края	4 976 317,9
	0100			ОБЩЕГОСУДАРСТВЕННЫЕ ВОПРОСЫ	3 118 682,9
	0113			Другие общегосударственные вопросы	3 118 682,9
		0920000		Реализация государственных функций, связанных с общегосударственным управлением	16 524,4
		0920100		Выполнение других обязательств государства	16 524,4
		0920102		Средства на исследования и работы в сфере государственного управления	1 000,0
			200	Закупка товаров, работ и услуг для государственных нужд	1 000,0
			240	Иные закупки товаров, работ и услуг для государственных нужд	1 000,0
		0920166		Расходы на выполнение функций по организации строительства объектов общественной инфраструктуры края и контролю за выполнением гарантийных обязательств по завершенным строительством объектам	15 524,4
			100	Расходы на выплаты персоналу в целях обеспечения выполнения функций государственными органами, казенными учреждениями	11 102,5
			110	Расходы на выплаты персоналу казенных учреждений	11 102,5
			200	Закупка товаров, работ и услуг для государственных нужд	4 207,2
			240	Иные закупки товаров, работ и услуг для государственных нужд	4 207,2
			800	Иные бюджетные ассигнования	214,7
			850	Уплата налогов, сборов и иных обязательных платежей в бюджетную систему Российской Федерации	214,7
		1020000		Бюджетные инвестиции в объекты капитального строительства	3 100 132,1
		1020200		Строительство объектов общегражданского назначения в рамках реализации краевой инвестиционной программы регионального развития	3 100 132,1
			400	Бюджетные инвестиции	3 100 132,1
			410	Бюджетные инвестиции в объекты государственной собственности государственным учреждениям	3 100 132,1
		5210000		Межбюджетные трансферты	2 026,4
		5210200		Финансовое обеспечение переданных органам местного самоуправления государственных полномочий	2 026,4
		5210217		Осуществление государственных полномочий по регистрации и учету граждан, имеющих право на получение жилищных субсидий в связи с переселением из районов Крайнего Севера и приравненных к ним местностей	2 026,4
			500	Межбюджетные трансферты	2 026,4
			530	Субвенции	2 026,4
	0400			НАЦИОНАЛЬНАЯ ЭКОНОМИКА	27 192,8
	0401			Общэкономические вопросы	27 192,8
		0020000		Руководство и управление в сфере установленных функций органов государственной власти	27 192,8
		0020400		Центральный аппарат	27 192,8

1	2	3	4	5	6
			100	Расходы на выплаты персоналу в целях обеспечения выполнения функций государственными органами, казенными учреждениями	22 120,2
			120	Расходы на выплаты персоналу государственных органов	22 120,2
			200	Закупка товаров, работ и услуг для государственных нужд	5 062,6
			240	Иные закупки товаров, работ и услуг для государственных нужд	5 062,6
			800	Иные бюджетные ассигнования	10,0
			850	Уплата налогов, сборов и иных обязательных платежей в бюджетную систему Российской Федерации	10,0
	0500			ЖИЛИЩНО-КОММУНАЛЬНОЕ ХОЗЯЙСТВО	300 000,0
	0505			Другие вопросы в области жилищно-коммунального хозяйства	300 000,0
		3400000		Реализация государственных функций в области национальной экономики	300 000,0
		3400100		Взнос субъекта Российской Федерации в уставный капитал	300 000,0
		3400102		Взнос в уставный капитал ОАО "Пермское Агентство по ипотечному жилищному кредитованию"	300 000,0
			400	Бюджетные инвестиции	300 000,0
			450	Бюджетные инвестиции иным юридическим лицам	300 000,0
	1000			СОЦИАЛЬНАЯ ПОЛИТИКА	1 530 442,2
	1003			Социальное обеспечение населения	471 904,7
		5050000		Социальная помощь	471 904,7
		5053400		Обеспечение жильем инвалидов войны и инвалидов боевых действий, участников Великой Отечественной войны, ветеранов боевых действий, военнослужащих, проходивших военную службу в период с 22 июня 1941 года по 3 сентября 1945 года, граждан, награжденных знаком «Жителю блокадного Ленинграда», лиц, работавших на военных объектах в период Великой Отечественной войны, членов семьи погибших (умерших) инвалидов войны, участников Великой Отечественной войны, ветеранов боевых действий, инвалидов и семей, имеющих детей-инвалидов	452 613,8
		5053401		Обеспечение жильем отдельных категорий граждан, установленных Федеральным законом от 12 января 1995 года N 5-ФЗ "О ветеранах", в соответствии с Указом Президента Российской Федерации от 7 мая 2008 года N 714 "Об обеспечении жильем ветеранов Великой Отечественной войны 1941 - 1945 годов"	369 829,8
			500	Межбюджетные трансферты	369 829,8
			530	Субвенции	369 829,8
		5053402		Обеспечение жильем отдельных категорий граждан, установленных федеральными законами от 12 января 1995 года N 5-ФЗ "О ветеранах" и от 24 ноября 1995 года N 181-ФЗ "О социальной защите инвалидов в Российской Федерации"	82 784,0
			500	Межбюджетные трансферты	82 784,0
			530	Субвенции	82 784,0
		5055500		Реализация мер социальной поддержки отдельных категорий граждан (реабилитированные лица и лица, признанные пострадавшими от политических репрессий)	19 290,9
		5055532		Обеспечение жилыми помещениями реабилитированных лиц, имеющих инвалидность или являющихся пенсионерами, и проживающих совместно членов их семей	19 290,9
			500	Межбюджетные трансферты	19 290,9
			530	Субвенции	19 290,9
	1004			Охрана семьи и детства	1 058 537,5
		5050000		Социальная помощь	1 058 537,5
		5052100		Федеральный закон от 21 декабря 1996 года № 159-ФЗ "О дополнительных гарантиях по социальной поддержке детей-сирот и детей, оставшихся без попечения родителей"	1 058 537,5

1	2	3	4	5	6
		5052102		Обеспечение жилыми помещениями детей-сирот, детей, оставшихся без попечения родителей, а также детей, находящихся под опекой (попечительством), не имеющих закрепленного жилого помещения	777 676,0
			500	Межбюджетные трансферты	777 676,0
			530	Субвенции	777 676,0
		5052104		Обеспечение предоставления жилых помещений детям-сиротам и детям, оставшимся без попечения родителей, лицам из их числа по договорам найма специализированных жилых помещений	280 861,5
			500	Межбюджетные трансферты	280 861,5
			530	Субвенции	280 861,5
815				Государственная инспекция по экологии и природопользованию Пермского края	16 330,9
	0600			ОХРАНА ОКРУЖАЮЩЕЙ СРЕДЫ	16 330,9
	0601			Экологический контроль	2 744,4
		4110000		Выполнение работ по химико-аналитическому сопровождению регионального государственного экологического надзора	2 744,4
			600	Предоставление субсидий бюджетным, автономным учреждениям и иным некоммерческим организациям	2 744,4
			610	Субсидии бюджетным учреждениям	2 744,4
	0603			Охрана объектов растительного и животного мира и среды их обитания	2 793,1
		4100000		Природоохранные мероприятия	2 793,1
		4100500		Мероприятия по осуществлению государственного мониторинга окружающей среды с правом формирования и обеспечения функционирования территориальных систем наблюдения за состоянием окружающей среды	1 166,6
			200	Закупка товаров, работ и услуг для государственных нужд	1 166,6
			240	Иные закупки товаров, работ и услуг для государственных нужд	1 166,6
		4100800		Мероприятия по осуществлению регионального государственного надзора в области использования и охраны водных объектов на территории Пермского края	873,8
			200	Закупка товаров, работ и услуг для государственных нужд	873,8
			240	Иные закупки товаров, работ и услуг для государственных нужд	873,8
		4100900		Мероприятия по ведению регионального кадастра отходов производства и потребления Пермского края	752,7
			200	Закупка товаров, работ и услуг для государственных нужд	752,7
			240	Иные закупки товаров, работ и услуг для государственных нужд	752,7
	0605			Другие вопросы в области охраны окружающей среды	10 793,4
		0020000		Руководство и управление в сфере установленных функций органов государственной власти	10 793,4
		0020400		Центральный аппарат	10 793,4
			100	Расходы на выплаты персоналу в целях обеспечения выполнения функций государственными органами, казенными учреждениями	8 456,9
			120	Расходы на выплаты персоналу государственных органов	8 456,9
			200	Закупка товаров, работ и услуг для государственных нужд	2 316,7
			240	Иные закупки товаров, работ и услуг для государственных нужд	2 316,7
			800	Иные бюджетные ассигнования	19,8
			850	Уплата налогов, сборов и иных обязательных платежей в бюджетную систему Российской Федерации	19,8
816				Министерство природных ресурсов, лесного хозяйства и экологии Пермского края	786 065,3
	0400			НАЦИОНАЛЬНАЯ ЭКОНОМИКА	761 124,9
	0401			Общэкономические вопросы	26 258,4

1	2	3	4	5	6
		0020000		Руководство и управление в сфере установленных функций органов государственной власти	26 258,4
		0020400		Центральный аппарат	26 258,4
			100	Расходы на выплаты персоналу в целях обеспечения выполнения функций государственными органами, казенными учреждениями	18 871,4
			120	Расходы на выплаты персоналу государственных органов	18 871,4
			200	Закупка товаров, работ и услуг для государственных нужд	7 326,5
			240	Иные закупки товаров, работ и услуг для государственных нужд	7 326,5
			800	Иные бюджетные ассигнования	60,5
			850	Уплата налогов, сборов и иных обязательных платежей в бюджетную систему Российской Федерации	60,5
	0404			Воспроизводство минерально-сырьевой базы	22 500,0
		5220000		Региональные целевые программы	22 500,0
		5223200		Долгосрочная целевая программа «Развитие и использование минерально-сырьевой базы Пермского края на 2012-2020 годы»	22 500,0
			200	Закупка товаров, работ и услуг для государственных нужд	22 500,0
			240	Иные закупки товаров, работ и услуг для государственных нужд	22 500,0
	0405			Сельское хозяйство и рыболовство	328,8
		2700000		Рыболовное хозяйство	328,8
		2700400		Организация, регулирование и охрана водных биологических ресурсов	328,8
			200	Закупка товаров, работ и услуг для государственных нужд	328,8
			240	Иные закупки товаров, работ и услуг для государственных нужд	328,8
	0406			Водное хозяйство	184 294,4
		2800000		Водохозяйственные мероприятия	84 780,7
		2800400		Осуществление отдельных полномочий в области водных отношений	84 780,7
			200	Закупка товаров, работ и услуг для государственных нужд	84 780,7
			240	Иные закупки товаров, работ и услуг для государственных нужд	84 780,7
		5220000		Региональные целевые программы	99 513,7
		5222000		Средства на реализацию долгосрочной целевой программы "Предупреждение негативного воздействия вод и обеспечение безопасности гидротехнических сооружений Пермского края на 2013 - 2020 годы"	99 513,7
			800	Иные бюджетные ассигнования	99 513,7
			870	Резервные средства	99 513,7
	0407			Лесное хозяйство	527 743,3
		2910000		Выполнение работ по обеспечению пожарной безопасности лесного фонда Пермского края	23 017,1
			600	Предоставление субсидий бюджетным, автономным учреждениям и иным некоммерческим организациям	23 017,1
			610	Субсидии бюджетным учреждениям	23 017,1
		2920000		Вопросы в области лесных отношений	410 341,0
		2920100		Реализация отдельных полномочий в области лесных отношений	410 341,0
			800	Иные бюджетные ассигнования	410 341,0
			870	Резервные средства	410 341,0
		5220000		Региональные целевые программы	94 385,2
		5221400		Средства на реализацию долгосрочной целевой программы "Развитие лесного хозяйства Пермского края на 2013-2017 годы "Леса Прикамья"	94 385,2
			800	Иные бюджетные ассигнования	94 385,2
			870	Резервные средства	94 385,2
	0600			ОХРАНА ОКРУЖАЮЩЕЙ СРЕДЫ	14 940,4
	0603			Охрана объектов растительного и животного мира и среды их обитания	8 677,0
		4100000		Природоохранные мероприятия	8 677,0

1	2	3	4	5	6
		4100100		Мероприятия по организации и функционированию особо охраняемых природных территорий регионального значения	4 610,0
			200	Закупка товаров, работ и услуг для государственных нужд	4 610,0
			240	Иные закупки товаров, работ и услуг для государственных нужд	4 610,0
		4100200		Мероприятия по ведению Красной книги Пермского края	3 917,0
			200	Закупка товаров, работ и услуг для государственных нужд	3 917,0
			240	Иные закупки товаров, работ и услуг для государственных нужд	3 917,0
		4101000		Предоставление услуги по осуществлению государственной экологической экспертизы объектов регионального уровня	150,0
			200	Закупка товаров, работ и услуг для государственных нужд	150,0
			240	Иные закупки товаров, работ и услуг для государственных нужд	150,0
	0605			Другие вопросы в области охраны окружающей среды	6 263,4
		4100000		Природоохранные мероприятия	6 263,4
		4100300		Организация и развитие системы экологического образования и формирования экологической культуры	2 014,1
			200	Закупка товаров, работ и услуг для государственных нужд	2 014,1
			240	Иные закупки товаров, работ и услуг для государственных нужд	2 014,1
		4100600		Реализация Соглашения между Федеральной службой по гидрометеорологии и мониторингу окружающей среды и Правительством Пермского края от 27.10.2006 № 37 «О совместном решении задач в сферах наблюдения за состоянием окружающей среды, ее загрязнением, гидрометеорологии и смежных с ней областях в Пермском крае»	4 249,3
			200	Закупка товаров, работ и услуг для государственных нужд	4 249,3
			240	Иные закупки товаров, работ и услуг для государственных нужд	4 249,3
	1000			СОЦИАЛЬНАЯ ПОЛИТИКА	10 000,0
	1006			Другие вопросы в области социальной политики	10 000,0
		5050000		Социальная помощь	10 000,0
		5057000		Дополнительные меры социальной поддержки молодых семей и многодетных семей в решении жилищной проблемы на территории Пермского края	10 000,0
			800	Иные бюджетные ассигнования	10 000,0
			870	Резервные средства	10 000,0
817				Министерство промышленности, инноваций и науки Пермского края	296 388,4
	0100			ОБЩЕГОСУДАРСТВЕННЫЕ ВОПРОСЫ	33 460,9
	0110			Фундаментальные исследования	32 000,0
		0610000		Поддержка организаций, осуществляющих фундаментальные исследования	32 000,0
		0610100		Соглашение о сотрудничестве между Российским фондом фундаментальных исследований и Пермским краем в проведении совместного конкурса проектов фундаментальных исследований в 2013-2017 годах	29 000,0
			800	Иные бюджетные ассигнования	29 000,0
			810	Субсидии юридическим лицам (кроме государственных учреждений) и физическим лицам - производителям товаров, работ, услуг	29 000,0
		0610200		Соглашение между Российским гуманитарным научным фондом и Пермским краем "О конкурсах проектов в области гуманитарных наук"	3 000,0
			800	Иные бюджетные ассигнования	3 000,0
			810	Субсидии юридическим лицам (кроме государственных учреждений) и физическим лицам - производителям товаров, работ, услуг	3 000,0

1	2	3	4	5	6
	0113			Другие общегосударственные вопросы	1 460,9
		0920000		Реализация государственных функций, связанных с общегосударственным управлением	1 460,9
		0920100		Выполнение других обязательств государства	1 460,9
		0920105		Информационные и выставочные мероприятия по промышленности и природопользованию	1 460,9
			200	Закупка товаров, работ и услуг для государственных нужд	1 460,9
			240	Иные закупки товаров, работ и услуг для государственных нужд	1 460,9
	0400			НАЦИОНАЛЬНАЯ ЭКОНОМИКА	262 927,5
	0401			Общеэкономические вопросы	18 108,3
		0020000		Руководство и управление в сфере установленных функций органов государственной власти	18 108,3
		0020400		Центральный аппарат	18 108,3
			100	Расходы на выплаты персоналу в целях обеспечения выполнения функций государственными органами, казенными учреждениями	14 478,9
			120	Расходы на выплаты персоналу государственных органов	14 478,9
			200	Закупка товаров, работ и услуг для государственных нужд	3 615,4
			240	Иные закупки товаров, работ и услуг для государственных нужд	3 615,4
			800	Иные бюджетные ассигнования	14,0
			850	Уплата налогов, сборов и иных обязательных платежей в бюджетную систему Российской Федерации	14,0
	0411			Прикладные научные исследования в области национальной экономики	26 200,0
		0810000		Прикладные научные исследования и разработки	26 200,0
		0810100		Расходы на организационные мероприятия в научно-технической и инновационной деятельности	1 200,0
			200	Закупка товаров, работ и услуг для государственных нужд	1 200,0
			240	Иные закупки товаров, работ и услуг для государственных нужд	1 200,0
		0810200		Выполнение научно-исследовательских и опытно-конструкторских работ по государственным контрактам	25 000,0
			800	Иные бюджетные ассигнования	25 000,0
			810	Субсидии юридическим лицам (кроме государственных учреждений) и физическим лицам - производителям товаров, работ, услуг	25 000,0
	0412			Другие вопросы в области национальной экономики	218 619,2
		3400000		Реализация государственных функций в области национальной экономики	53 500,0
		3400100		Взнос субъекта Российской Федерации в уставный капитал	50 000,0
		3400101		Взнос в уставный капитал ОАО "Агентство содействия инвестициям Пермского края"	50 000,0
			400	Бюджетные инвестиции	50 000,0
			450	Бюджетные инвестиции иным юридическим лицам	50 000,0
		3400200		Приоритетные направления науки и техники	3 500,0
			200	Закупка товаров, работ и услуг для государственных нужд	3 500,0
			240	Иные закупки товаров, работ и услуг для государственных нужд	3 500,0
		3420000		Оказание услуг (выполнение работ) по поддержке и развитию дизайна как средства повышения конкурентоспособности товаров и услуг, производимых (оказываемых) на территории Пермского края, в целях организации и осуществления региональных научно-технических и инновационных программ и проектов	50 000,0
			600	Предоставление субсидий бюджетным, автономным учреждениям и иным некоммерческим организациям	50 000,0
			610	Субсидии бюджетным учреждениям	50 000,0
		4380000		Закон Пермского края от 01.09.2006 № 13-КЗ "О премиях Пермского края в области науки"	1 975,8
		4380100		Премии Пермского края в области науки	1 975,8

1	2	3	4	5	6
			200	Закупка товаров, работ и услуг для государственных нужд	925,8
			240	Иные закупки товаров, работ и услуг для государственных нужд	925,8
			300	Социальное обеспечение и иные выплаты населению	1 050,0
			350	Премии и гранты	1 050,0
		5220000		Региональные целевые программы	100 000,0
		5222200		Средства на реализацию долгосрочной целевой программы «Внедрение и использование результатов космической деятельности в интересах социально-экономического развития Пермского края на 2013-2017 годы»	100 000,0
			800	Иные бюджетные ассигнования	100 000,0
			870	Резервные средства	100 000,0
		5250000		Ведомственные целевые программы	13 143,4
		5250600		Ведомственная целевая программа «Развитие технологического предпринимательства в Пермском крае на 2012-2014 годы»	13 143,4
			200	Закупка товаров, работ и услуг для государственных нужд	8 043,4
			240	Иные закупки товаров, работ и услуг для государственных нужд	8 043,4
			300	Социальное обеспечение и иные выплаты населению	5 100,0
			350	Премии и гранты	5 100,0
819				Государственная инспекция по охране и использованию объектов животного мира Пермского края	53 020,5
	0600			ОХРАНА ОКРУЖАЮЩЕЙ СРЕДЫ	53 020,5
	0603			Охрана объектов растительного и животного мира и среды их обитания	53 020,5
		0010000		Руководство и управление в сфере установленных функций	8 534,4
		0015100		Осуществление полномочий Российской Федерации в области охраны и использования охотничьих ресурсов по контролю, надзору, выдаче разрешений на добычу охотничьих ресурсов и заключению охотхозяйственных соглашений	8 534,4
			100	Расходы на выплаты персоналу в целях обеспечения выполнения функций государственными органами, казенными учреждениями	6 827,5
			120	Расходы на выплаты персоналу государственных органов	6 827,5
			200	Закупка товаров, работ и услуг для государственных нужд	1 701,9
			240	Иные закупки товаров, работ и услуг для государственных нужд	1 701,9
			800	Иные бюджетные ассигнования	5,0
			850	Уплата налогов, сборов и иных обязательных платежей в бюджетную систему Российской Федерации	5,0
		0020000		Руководство и управление в сфере установленных функций органов государственной власти	17 633,0
		0020400		Центральный аппарат	17 633,0
			100	Расходы на выплаты персоналу в целях обеспечения выполнения функций государственными органами, казенными учреждениями	11 969,6
			120	Расходы на выплаты персоналу государственных органов	11 969,6
			200	Закупка товаров, работ и услуг для государственных нужд	5 476,4
			240	Иные закупки товаров, работ и услуг для государственных нужд	5 476,4
			800	Иные бюджетные ассигнования	187,0
			850	Уплата налогов, сборов и иных обязательных платежей в бюджетную систему Российской Федерации	187,0
		2610000		Обеспечение выполнения функций казенных учреждений в сфере охраны окружающей среды	12 011,5

1	2	3	4	5	6
		2610100		Выполнение работ по обеспечению охраны и проведению мероприятий на территории государственных биологических охотничьих заказников регионального значения	12 011,5
			100	Расходы на выплаты персоналу в целях обеспечения выполнения функций государственными органами, казенными учреждениями	9 059,2
			110	Расходы на выплаты персоналу казенных учреждений	9 059,2
			200	Закупка товаров, работ и услуг для государственных нужд	2 874,3
			240	Иные закупки товаров, работ и услуг для государственных нужд	2 874,3
			800	Иные бюджетные ассигнования	78,0
			850	Уплата налогов, сборов и иных обязательных платежей в бюджетную систему Российской Федерации	78,0
		2640000		Охрана и использование объектов животного мира	468,9
		2640100		Охрана и использование охотничьих ресурсов	363,6
			200	Закупка товаров, работ и услуг для государственных нужд	363,6
			240	Иные закупки товаров, работ и услуг для государственных нужд	363,6
		2640200		Охрана и использование объектов животного мира (за исключением охотничьих ресурсов и водных биологических ресурсов)	105,3
			200	Закупка товаров, работ и услуг для государственных нужд	105,3
			240	Иные закупки товаров, работ и услуг для государственных нужд	105,3
		5220000		Региональные целевые программы	14 372,7
		5224300		Долгосрочная целевая программа «Охрана и воспроизводство объектов животного мира, отнесенных к охотничьим ресурсам, и среды их обитания в Пермском крае на 2012-2016 годы»	14 372,7
			200	Закупка товаров, работ и услуг для государственных нужд	14 372,7
			240	Иные закупки товаров, работ и услуг для государственных нужд	14 372,7
820				Министерство здравоохранения Пермского края	19 260 111,3
	0900			ЗДРАВООХРАНЕНИЕ	19 250 458,1
	0901			Стационарная медицинская помощь	2 911 089,2
		4700000		Больницы, клиники, госпитали, диспансеры, медико-санитарные части	2 911 089,2
		4709500		Предоставление услуг по оказанию прочей специализированной медицинской помощи	667 481,5
			600	Предоставление субсидий бюджетным, автономным учреждениям и иным некоммерческим организациям	667 481,5
			610	Субсидии бюджетным учреждениям	645 308,4
			620	Субсидии автономным учреждениям	22 173,1
		4709600		Предоставление услуг по повышению качества услуг в круглосуточных стационарах хирургического профиля	12 888,2
			600	Предоставление субсидий бюджетным, автономным учреждениям и иным некоммерческим организациям	12 888,2
			610	Субсидии бюджетным учреждениям	12 888,2
		4709700		Пилотный проект, направленный на повышение качества оказания медицинских услуг детскому населению в отделениях стационаров круглосуточного пребывания	12 112,9
			600	Предоставление субсидий бюджетным, автономным учреждениям и иным некоммерческим организациям	12 112,9
			610	Субсидии бюджетным учреждениям	12 112,9
		4709800		Предоставление услуг по оказанию высокотехнологичных видов медицинской помощи	257 106,0
			600	Предоставление субсидий бюджетным, автономным учреждениям и иным некоммерческим организациям	257 106,0
			610	Субсидии бюджетным учреждениям	257 106,0
		4709900		Предоставление услуг по оказанию специализированной медицинской помощи	1 961 500,6

1	2	3	4	5	6
			600	Предоставление субсидий бюджетным, автономным учреждениям и иным некоммерческим организациям	1 961 500,6
			610	Субсидии бюджетным учреждениям	1 919 275,0
			620	Субсидии автономным учреждениям	42 225,6
	0902			Амбулаторная помощь	169 381,2
		4710000		Поликлиники, амбулатории, диагностические центры	169 381,2
		4719900		Предоставление услуг по оказанию прочей специализированной медицинской помощи	169 381,2
			100	Расходы на выплаты персоналу в целях обеспечения выполнения функций государственными органами, казенными учреждениями	76 832,5
			110	Расходы на выплаты персоналу казенных учреждений	76 832,5
			200	Закупка товаров, работ и услуг для государственных нужд	55 845,7
			240	Иные закупки товаров, работ и услуг для государственных нужд	55 845,7
			600	Предоставление субсидий бюджетным, автономным учреждениям и иным некоммерческим организациям	29 603,6
			610	Субсидии бюджетным учреждениям	29 603,6
			800	Иные бюджетные ассигнования	7 099,4
			850	Уплата налогов, сборов и иных обязательных платежей в бюджетную систему Российской Федерации	7 099,4
	0905			Санаторно-оздоровительная помощь	159 976,7
		4730000		Санатории для больных туберкулезом	159 976,7
		4739900		Предоставление услуг по оказанию медицинской помощи в санаториях для больных туберкулезом	159 976,7
			600	Предоставление субсидий бюджетным, автономным учреждениям и иным некоммерческим организациям	159 976,7
			610	Субсидии бюджетным учреждениям	159 976,7
	0906			Заготовка, переработка, хранение и обеспечение безопасности донорской крови и её компонентов	220 697,7
		4720000		Станции переливания крови	184 400,1
		4729900		Предоставление услуг по обеспечению донорской кровью и ее компонентами	184 400,1
			600	Предоставление субсидий бюджетным, автономным учреждениям и иным некоммерческим организациям	184 400,1
			610	Субсидии бюджетным учреждениям	184 400,1
		5210000		Межбюджетные трансферты	36 297,6
		5210200		Финансовое обеспечение переданных органам местного самоуправления государственных полномочий	36 297,6
		5210208		Обеспечение донорской кровью и её компонентами муниципальных учреждений здравоохранения	36 297,6
			500	Межбюджетные трансферты	36 297,6
			530	Субвенции	36 297,6
	0907			Санитарно-эпидемиологическое благополучие	8 475,3
		4840000		Учреждения, обеспечивающие государственный санитарно-эпидемиологический надзор	8 475,3
		4849900		Предоставление услуг по оказанию санитарно-эпидемиологического надзора	8 475,3
			600	Предоставление субсидий бюджетным, автономным учреждениям и иным некоммерческим организациям	8 475,3
			610	Субсидии бюджетным учреждениям	8 475,3
	0909			Другие вопросы в области здравоохранения	15 780 838,0
		0010000		Руководство и управление в сфере установленных функций	4 052,2
		0014900		Осуществление полномочий РФ по контролю, надзору, и выдаче лицензий в области охраны здоровья граждан	4 052,2
			100	Расходы на выплаты персоналу в целях обеспечения выполнения функций государственными органами, казенными учреждениями	2 988,4
			120	Расходы на выплаты персоналу государственных органов	2 988,4
			200	Закупка товаров, работ и услуг для государственных нужд	1 063,8
			240	Иные закупки товаров, работ и услуг для государственных нужд	1 063,8
		0020000		Руководство и управление в сфере установленных функций органов государственной власти	54 209,6

1	2	3	4	5	6
		0020400		Центральный аппарат	54 209,6
			100	Расходы на выплаты персоналу в целях обеспечения выполнения функций государственными органами, казенными учреждениями	44 243,4
			120	Расходы на выплаты персоналу государственных органов	44 243,4
			200	Закупка товаров, работ и услуг для государственных нужд	9 951,2
			240	Иные закупки товаров, работ и услуг для государственных нужд	9 951,2
			800	Иные бюджетные ассигнования	15,0
			850	Уплата налогов, сборов и иных обязательных платежей в бюджетную систему Российской Федерации	15,0
		4690000		Предоставление услуг в сфере здравоохранения	321 637,8
		4699700		Предоставление услуг по организации хранения материальных ценностей мобилизационного резерва	35 996,2
			100	Расходы на выплаты персоналу в целях обеспечения выполнения функций государственными органами, казенными учреждениями	19 958,8
			110	Расходы на выплаты персоналу казенных учреждений	19 958,8
			200	Закупка товаров, работ и услуг для государственных нужд	14 514,1
			240	Иные закупки товаров, работ и услуг для государственных нужд	14 514,1
			800	Иные бюджетные ассигнования	1 523,3
			850	Уплата налогов, сборов и иных обязательных платежей в бюджетную систему Российской Федерации	1 523,3
		4699900		Предоставление прочих услуг в сфере здравоохранения	285 641,6
			100	Расходы на выплаты персоналу в целях обеспечения выполнения функций государственными органами, казенными учреждениями	166 409,6
			110	Расходы на выплаты персоналу казенных учреждений	166 409,6
			200	Закупка товаров, работ и услуг для государственных нужд	57 974,7
			240	Иные закупки товаров, работ и услуг для государственных нужд	57 974,7
			600	Предоставление субсидий бюджетным, автономным учреждениям и иным некоммерческим организациям	57 293,8
			610	Субсидии бюджетным учреждениям	8 571,2
			620	Субсидии автономным учреждениям	48 722,6
			800	Иные бюджетные ассигнования	3 963,5
			850	Уплата налогов, сборов и иных обязательных платежей в бюджетную систему Российской Федерации	3 963,5
		4850000		Реализация государственных функций в области здравоохранения	1 778 318,9
		4850100		Предоставление услуг по проведению красных мероприятий в сфере здравоохранения	1 194 219,1
			200	Закупка товаров, работ и услуг для государственных нужд	1 194 219,1
			240	Иные закупки товаров, работ и услуг для государственных нужд	1 194 219,1
		4850300		Расходы по обеспечению лекарственными средствами льготных категорий граждан в соответствии с Постановлением Правительства Российской Федерации от 20.07.1994 № 890	584 099,8
			300	Социальное обеспечение и иные выплаты населению	584 099,8
			320	Социальные выплаты гражданам, кроме публичных нормативных социальных выплат	584 099,8
		4860000		Дом ребенка	85 189,2
		4869900		Предоставление услуг по обеспечению социальной поддержки детей-сирот и детей, оставшихся без попечения родителей с рождения до 4 лет, в домах ребенка	85 189,2
			100	Расходы на выплаты персоналу в целях обеспечения выполнения функций государственными органами, казенными учреждениями	56 826,6
			110	Расходы на выплаты персоналу казенных учреждений	56 826,6

1	2	3	4	5	6
			200	Закупка товаров, работ и услуг для государственных нужд	26 065,2
			240	Иные закупки товаров, работ и услуг для государственных нужд	26 065,2
			800	Иные бюджетные ассигнования	2 297,4
			850	Уплата налогов, сборов и иных обязательных платежей в бюджетную систему Российской Федерации	2 297,4
		5210000		Межбюджетные трансферты	2 376 334,3
		5210200		Финансовое обеспечение переданных органам местного самоуправления государственных полномочий	2 376 334,3
		5210210		Оплата проезда пациентов, проживающих в г. Перми, за пределы Пермского края в федеральные специализированные медицинские организации и иные государственные и муниципальные учреждения здравоохранения для лечения и обследования	4 970,4
			500	Межбюджетные трансферты	4 970,4
			530	Субвенции	4 970,4
		5210228		Организация оказания медицинской помощи на территории Пермского края	2 371 363,9
			500	Межбюджетные трансферты	2 371 363,9
			530	Субвенции	2 371 363,9
		5220000		Региональные целевые программы	1 300 721,6
		5220600		Долгосрочная целевая программа "Семья и дети Пермского края на 2011-2015 годы"	23 057,0
			200	Закупка товаров, работ и услуг для государственных нужд	23 057,0
			240	Иные закупки товаров, работ и услуг для государственных нужд	23 057,0
		5221000		Долгосрочная целевая программа «Пожарная безопасность на территории Пермского края, обеспечение нормативного состояния государственных и муниципальных учреждений Пермского края на период 2010-2014 годов»	1 064 133,3
			200	Закупка товаров, работ и услуг для государственных нужд	3 050,0
			240	Иные закупки товаров, работ и услуг для государственных нужд	3 050,0
			500	Межбюджетные трансферты	964 133,3
			540	Иные межбюджетные трансферты	964 133,3
			600	Предоставление субсидий бюджетным, автономным учреждениям и иным некоммерческим организациям	96 950,0
			610	Субсидии бюджетным учреждениям	91 950,0
			620	Субсидии автономным учреждениям	5 000,0
		5221500		Средства на реализацию долгосрочной целевой программы «Привлечение и закрепление медицинских кадров в государственных и муниципальных учреждениях здравоохранения Пермского края на 2013-2015 годы»	210 000,0
			200	Закупка товаров, работ и услуг для государственных нужд	210 000,0
			240	Иные закупки товаров, работ и услуг для государственных нужд	210 000,0
		5222600		Долгосрочная целевая программа "Противодействие наркомании и незаконному обороту наркотических средств, профилактика потребления психоактивных веществ на территории Пермского края на 2012-2015 годы"	2 581,3
			200	Закупка товаров, работ и услуг для государственных нужд	2 581,3
			240	Иные закупки товаров, работ и услуг для государственных нужд	2 581,3
		5223700		Долгосрочная целевая программа "Комплексная реабилитация участников боевых действий и контртеррористических операций, а также членов их семей, проживающих на территории Пермского края, на 2011-2013 годы"	800,0
			200	Закупка товаров, работ и услуг для государственных нужд	800,0

1	2	3	4	5	6
			240	Иные закупки товаров, работ и услуг для государственных нужд	800,0
		5224100		Долгосрочная целевая программа «Совершенствование оказания медицинской помощи больным с сосудистыми заболеваниями и онкологическим больным в 2011-2013 годах»	150,0
			200	Закупка товаров, работ и услуг для государственных нужд	150,0
			240	Иные закупки товаров, работ и услуг для государственных нужд	150,0
		7710000		Территориальная программа обязательного медицинского страхования	9 860 374,4
		7710100		Обязательное медицинское страхование неработающего населения	9 550 560,7
			500	Межбюджетные трансферты	1 111 357,1
			580	Межбюджетные трансферты бюджетам территориальных фондов обязательного медицинского страхования	1 111 357,1
			800	Иные бюджетные ассигнования	8 439 203,6
			850	Уплата налогов, сборов и иных обязательных платежей в бюджетную систему Российской Федерации	8 439 203,6
		7710200		Обязательное медицинское страхование на финансовое обеспечение дополнительных видов и условий оказания медицинской помощи, не установленных базовой программой обязательного медицинского страхования	309 813,7
			500	Межбюджетные трансферты	309 813,7
			580	Межбюджетные трансферты бюджетам территориальных фондов обязательного медицинского страхования	309 813,7
	1000			СОЦИАЛЬНАЯ ПОЛИТИКА	9 653,2
	1003			Социальное обеспечение населения	9 653,2
		5050000		Социальная помощь	9 653,2
		5053300		Реализация мер социальной поддержки отдельных категорий граждан (труженики тыла)	1 835,1
		5053302		Предоставление мер социальной поддержки по обеспечению лекарственными средствами (труженики тыла)	1 835,1
			300	Социальное обеспечение и иные выплаты населению	1 835,1
			320	Социальные выплаты гражданам, кроме публичных нормативных социальных выплат	1 835,1
		5055100		Предоставление мер социальной поддержки отдельным категориям граждан, работающим и проживающим в сельской местности и поселках городского типа (рабочих поселках), по оплате жилого помещения и коммунальных услуг	4 145,4
			300	Социальное обеспечение и иные выплаты населению	4 145,4
			310	Публичные нормативные социальные выплаты гражданам	4 145,4
		5055500		Реализация мер социальной поддержки отдельных категорий граждан (реабилитированные лица и лица, признанные пострадавшими от политических репрессий)	3 672,7
		5055536		Предоставление мер социальной поддержки по обеспечению лекарственными средствами (реабилитированные лица)	3 672,7
			300	Социальное обеспечение и иные выплаты населению	3 672,7
			320	Социальные выплаты гражданам, кроме публичных нормативных социальных выплат	3 672,7
821				Министерство правительственных информационных коммуникаций Пермского края	321 944,9
	0100			ОБЩЕГОСУДАРСТВЕННЫЕ ВОПРОСЫ	176 583,7
	0113			Другие общегосударственные вопросы	176 583,7
		0020000		Руководство и управление в сфере установленных функций органов государственной власти	51 583,7
		0023500		Предоставление услуги по организации централизованного предоставления государственных услуг на территории Пермского края по принципу «одного окна»	51 583,7

1	2	3	4	5	6
			600	Предоставление субсидий бюджетным, автономным учреждениям и иным некоммерческим организациям	51 583,7
			620	Субсидии автономным учреждениям	51 583,7
		0920000		Реализация государственных функций, связанных с общегосударственным управлением	125 000,0
		0920100		Выполнение других обязательств государства	20 000,0
		0920150		Внедрение информационной системы исполнительных органов государственной власти Пермского края на базе ERP	20 000,0
			200	Закупка товаров, работ и услуг для государственных нужд	20 000,0
			240	Иные закупки товаров, работ и услуг для государственных нужд	20 000,0
		0923300		Программа Правительства Пермского края по повышению эффективности бюджетных расходов на период до 2013 года	105 000,0
			200	Закупка товаров, работ и услуг для государственных нужд	105 000,0
			240	Иные закупки товаров, работ и услуг для государственных нужд	105 000,0
	0400			НАЦИОНАЛЬНАЯ ЭКОНОМИКА	145 361,2
	0410			Связь и информатика	145 361,2
		0020000		Руководство и управление в сфере установленных функций органов государственной власти	145 361,2
		0020400		Центральный аппарат	145 361,2
			100	Расходы на выплаты персоналу в целях обеспечения выполнения функций государственными органами, казенными учреждениями	11 377,2
			120	Расходы на выплаты персоналу государственных органов	11 377,2
			200	Закупка товаров, работ и услуг для государственных нужд	132 743,9
			240	Иные закупки товаров, работ и услуг для государственных нужд	132 743,9
			800	Иные бюджетные ассигнования	1 240,1
			850	Уплата налогов, сборов и иных обязательных платежей в бюджетную систему Российской Федерации	1 240,1
825				Министерство культуры, молодежной политики и массовых коммуникаций Пермского края	1 928 972,9
	0400			НАЦИОНАЛЬНАЯ ЭКОНОМИКА	20 113,7
	0412			Другие вопросы в области национальной экономики	20 113,7
		5220000		Региональные целевые программы	20 113,7
		5224400		Средства на реализацию долгосрочной целевой программы "Развитие туризма в Пермском крае на 2013-2017 годы"	20 113,7
			200	Закупка товаров, работ и услуг для государственных нужд	20 113,7
			240	Иные закупки товаров, работ и услуг для государственных нужд	20 113,7
	0700			ОБРАЗОВАНИЕ	192 372,4
	0704			Среднее профессиональное образование	120 237,2
		4270000		Средние специальные учебные заведения	120 237,2
		4279900		Предоставление услуги по среднему профессиональному образованию	120 237,2
			600	Предоставление субсидий бюджетным, автономным учреждениям и иным некоммерческим организациям	120 237,2
			610	Субсидии бюджетным учреждениям	120 237,2
	0705			Профессиональная подготовка, переподготовка и повышение квалификации	364,0
		4290000		Учебные заведения и курсы по переподготовке кадров	364,0
		4297800		Мероприятия по повышению квалификации кадров и переподготовке кадров специалистов учреждений культуры и педагогических работников образовательных учреждений сферы искусства и культуры Пермского края	364,0
			200	Закупка товаров, работ и услуг для государственных нужд	364,0

1	2	3	4	5	6
			240	Иные закупки товаров, работ и услуг для государственных нужд	364,0
	0707			Молодежная политика и оздоровление детей	63 486,2
		4390000		Мероприятия по организации оздоровления и отдыха детей	38,3
			600	Предоставление субсидий бюджетным, автономным учреждениям и иным некоммерческим организациям	38,3
			610	Субсидии бюджетным учреждениям	38,3
		4500000		Мероприятия в сфере молодежной политики, культуры, кинематографии и средств массовой информации	12 375,0
		4508500		Государственная поддержка в сфере молодежной политики, культуры, кинематографии и средств массовой информации	12 300,0
		4508507		Организация и проведение фестивалей, выставок, смотров, конкурсов, конференций и иных программных мероприятий	12 300,0
			600	Предоставление субсидий бюджетным, автономным учреждениям и иным некоммерческим организациям	12 300,0
			620	Субсидии автономным учреждениям	12 300,0
		4509300		Награждение Почетной грамотой Министерства культуры, молодежной политики и массовых коммуникаций Пермского края	75,0
			300	Социальное обеспечение и иные выплаты населению	75,0
			350	Премии и гранты	75,0
		5250000		Ведомственные целевые программы	51 072,9
		5251100		Ведомственная целевая программа "Содействие общественно-гражданской активности молодежи на 2013 год"	12 000,0
			200	Закупка товаров, работ и услуг для государственных нужд	12 000,0
			240	Иные закупки товаров, работ и услуг для государственных нужд	12 000,0
		5251200		Ведомственная целевая программа "Содействие творческой активности молодежи на 2013 год"	11 500,0
			200	Закупка товаров, работ и услуг для государственных нужд	11 500,0
			240	Иные закупки товаров, работ и услуг для государственных нужд	11 500,0
		5251300		Ведомственная целевая программа "Содействие социально-экономической и предпринимательской активности молодежи на 2013 год"	12 572,9
			200	Закупка товаров, работ и услуг для государственных нужд	12 572,9
			240	Иные закупки товаров, работ и услуг для государственных нужд	12 572,9
		5251400		Ведомственная целевая программа "Поддержка молодежных, общественных и муниципальных инициатив на 2013 год"	15 000,0
			200	Закупка товаров, работ и услуг для государственных нужд	1 400,0
			240	Иные закупки товаров, работ и услуг для государственных нужд	1 400,0
			800	Иные бюджетные ассигнования	13 600,0
			810	Субсидии юридическим лицам (кроме государственных учреждений) и физическим лицам - производителям товаров, работ, услуг	13 600,0
	0709			Другие вопросы в области образования	8 285,0
		4500000		Мероприятия в сфере молодежной политики, культуры, кинематографии и средств массовой информации	3 547,0
		4508800		Мероприятия по организации коммуникативной площадки научного сообщества Пермского края	3 547,0
			600	Предоставление субсидий бюджетным, автономным учреждениям и иным некоммерческим организациям	3 547,0
			610	Субсидии бюджетным учреждениям	3 547,0
		5220000		Региональные целевые программы	4 738,0
		5220600		Долгосрочная целевая программа "Семья и дети Пермского края на 2011-2015 годы"	2 380,0

1	2	3	4	5	6
			200	Закупка товаров, работ и услуг для государственных нужд	1 100,0
			240	Иные закупки товаров, работ и услуг для государственных нужд	1 100,0
			800	Иные бюджетные ассигнования	1 280,0
			810	Субсидии юридическим лицам (кроме государственных учреждений) и физическим лицам - производителям товаров, работ, услуг	1 280,0
		5220900		Краевая целевая программа развития и гармонизации национальных отношений народов Пермского края на 2009-2013 годы	358,0
			200	Закупка товаров, работ и услуг для государственных нужд	358,0
			240	Иные закупки товаров, работ и услуг для государственных нужд	358,0
		5223700		Долгосрочная целевая программа "Комплексная реабилитация участников боевых действий и контртеррористических операций, а также членов их семей, проживающих на территории Пермского края, на 2011-2013 годы"	2 000,0
			800	Иные бюджетные ассигнования	2 000,0
			810	Субсидии юридическим лицам (кроме государственных учреждений) и физическим лицам - производителям товаров, работ, услуг	2 000,0
	0800			КУЛЬТУРА И КИНЕМАТОГРАФИЯ	1 706 744,5
	0801			Культура	1 654 697,7
		0010000		Руководство и управление в сфере установленных функций	1 233,9
		0015300		Осуществление переданных полномочий Российской Федерации по государственной охране объектов культурного наследия федерального значения	1 233,9
			100	Расходы на выплаты персоналу в целях обеспечения выполнения функций государственными органами, казенными учреждениями	865,7
			120	Расходы на выплаты персоналу государственных органов	865,7
			200	Закупка товаров, работ и услуг для государственных нужд	365,2
			240	Иные закупки товаров, работ и услуг для государственных нужд	365,2
			800	Иные бюджетные ассигнования	3,0
			850	Уплата налогов, сборов и иных обязательных платежей в бюджетную систему Российской Федерации	3,0
		4400000		Дворцы и дома культуры, другие учреждения культуры и средств массовой информации	39 361,0
		4400200		Комплектование книжных фондов библиотек муниципальных образований	6 451,0
			500	Межбюджетные трансферты	6 451,0
			540	Иные межбюджетные трансферты	6 451,0
		4400300		Субсидия на оказание государственной услуги "Самодеятельное (любительское) художественное творчество"	32 910,0
			600	Предоставление субсидий бюджетным, автономным учреждениям и иным некоммерческим организациям	32 910,0
			620	Субсидии автономным учреждениям	32 910,0
		4410000		Музеи, постоянные выставки	196 130,7
		4410200		Государственная поддержка на оказание услуги "Сохранение, изучение и предоставление музейных предметов, музейных коллекций и иных культурных ценностей"	69 567,7
			600	Предоставление субсидий бюджетным, автономным учреждениям и иным некоммерческим организациям	69 567,7
			620	Субсидии автономным учреждениям	69 567,7
		4410400		Создание и обслуживание объектов современного искусства в городской среде	12 000,0
			600	Предоставление субсидий бюджетным, автономным учреждениям и иным некоммерческим организациям	12 000,0
			620	Субсидии автономным учреждениям	12 000,0

1	2	3	4	5	6
		4410500		Выявление, изучение и сохранение книжных памятников Пермского края	200,0
			600	Предоставление субсидий бюджетным, автономным учреждениям и иным некоммерческим организациям	200,0
			610	Субсидии бюджетным учреждениям	200,0
		4419900		Предоставление услуги по сохранению, изучению и представлению музейных предметов, музейных коллекций и иных культурных ценностей	114 363,0
			600	Предоставление субсидий бюджетным, автономным учреждениям и иным некоммерческим организациям	114 363,0
			610	Субсидии бюджетным учреждениям	114 363,0
		4420000		Библиотеки	89 235,0
		4420200		Модернизация материально-технической базы и информатизация общедоступных межпоселенческих библиотек и библиотек поселений Пермского края	6 000,0
			500	Межбюджетные трансферты	6 000,0
			540	Иные межбюджетные трансферты	6 000,0
		4429900		Предоставление услуги по организации библиотечного обслуживания населения	83 235,0
			600	Предоставление субсидий бюджетным, автономным учреждениям и иным некоммерческим организациям	83 235,0
			610	Субсидии бюджетным учреждениям	83 235,0
		4430000		Театры, цирки, концертные и другие организации исполнительских искусств	797 107,4
		4430200		Государственная поддержка на оказание услуги "Профессиональное художественное искусство и киноискусство"	263 796,6
			600	Предоставление субсидий бюджетным, автономным учреждениям и иным некоммерческим организациям	263 796,6
			620	Субсидии автономным учреждениям	263 796,6
		4430500		Мероприятия, направленные на поддержку деятельности кинокомиссии	5 000,0
			600	Предоставление субсидий бюджетным, автономным учреждениям и иным некоммерческим организациям	5 000,0
			620	Субсидии автономным учреждениям	5 000,0
		4430600		Предоставление грантов муниципальным театрам Пермского края	9 000,0
			500	Межбюджетные трансферты	9 000,0
			540	Иные межбюджетные трансферты	9 000,0
		4430700		Создание новых постановок в области театрального искусства, в том числе на национальном языке	70 636,0
			600	Предоставление субсидий бюджетным, автономным учреждениям и иным некоммерческим организациям	70 636,0
			610	Субсидии бюджетным учреждениям	53 361,0
			620	Субсидии автономным учреждениям	17 275,0
		4430800		Поддержка и развитие творческих союзов Пермского края	9 583,0
			600	Предоставление субсидий бюджетным, автономным учреждениям и иным некоммерческим организациям	9 583,0
			630	Субсидии некоммерческим организациям (за исключением государственных учреждений)	9 583,0
		4439900		Предоставление услуги по профессиональному художественному искусству и киноискусству	439 091,8
			600	Предоставление субсидий бюджетным, автономным учреждениям и иным некоммерческим организациям	439 091,8
			610	Субсидии бюджетным учреждениям	439 091,8
		4440000		Государственная охрана объектов культурного наследия (памятников истории и культуры), расположенных на территории Пермского края	124 798,4
		4440100		Мероприятия по государственной охране объектов культурного наследия (памятников истории и культуры), расположенных на территории Пермского края	101 071,4
			200	Закупка товаров, работ и услуг для государственных нужд	101 071,4
			240	Иные закупки товаров, работ и услуг для государственных нужд	101 071,4

1	2	3	4	5	6
		4449900		Выполнение научно-производственных работ в отношении объектов культурного наследия Пермского края	23 727,0
			600	Предоставление субсидий бюджетным, автономным учреждениям и иным некоммерческим организациям	23 727,0
			610	Субсидии бюджетным учреждениям	23 727,0
		4500000		Мероприятия в сфере молодежной политики, культуры, кинематографии и средств массовой информации	406 831,3
		4508500		Государственная поддержка в сфере молодежной политики, культуры, кинематографии и средств массовой информации	114 963,4
		4508501		Денежная премия в связи с присвоением звания «Лауреат премии Пермского края в сфере культуры и искусства»	1 442,0
			300	Социальное обеспечение и иные выплаты населению	1 442,0
			350	Премии и гранты	1 442,0
		4508502		Денежное вознаграждение удостоенным почетного звания «Народный мастер Пермского края»	500,0
			300	Социальное обеспечение и иные выплаты населению	500,0
			350	Премии и гранты	500,0
		4508504		Денежная премия в связи с присвоением звания "Лауреат литературной премии Пермского края им. А.Л. Решетова"	100,0
			300	Социальное обеспечение и иные выплаты населению	100,0
			350	Премии и гранты	100,0
		4508507		Организация и проведение фестивалей, выставок, смотров, конкурсов, конференций и иных программных мероприятий	112 921,4
			600	Предоставление субсидий бюджетным, автономным учреждениям и иным некоммерческим организациям	112 921,4
			610	Субсидии бюджетным учреждениям	14 950,4
			620	Субсидии автономным учреждениям	97 971,0
		4508600		Мероприятия в сфере культуры, направленные на повышение инвестиционной привлекательности и качества жизни в Пермском крае	256 977,4
			600	Предоставление субсидий бюджетным, автономным учреждениям и иным некоммерческим организациям	231 977,4
			610	Субсидии бюджетным учреждениям	23 010,0
			620	Субсидии автономным учреждениям	208 967,4
			800	Иные бюджетные ассигнования	25 000,0
			810	Субсидии юридическим лицам (кроме государственных учреждений) и физическим лицам - производителям товаров, работ, услуг	25 000,0
		4508700		Мероприятия, направленные на гражданское просвещение населения и патриотическое воспитание молодежи	23 877,1
			600	Предоставление субсидий бюджетным, автономным учреждениям и иным некоммерческим организациям	23 877,1
			630	Субсидии некоммерческим организациям (за исключением государственных учреждений)	23 877,1
		4508900		Мероприятия, направленные на проведение охранных археологических раскопок на разрушающихся объектах археологического наследия	5 713,4
			200	Закупка товаров, работ и услуг для государственных нужд	5 713,4
			240	Иные закупки товаров, работ и услуг для государственных нужд	5 713,4
		4509100		Мероприятия, направленные на поддержку творческих инициатив в любительском творчестве	5 000,0
			600	Предоставление субсидий бюджетным, автономным учреждениям и иным некоммерческим организациям	5 000,0
			620	Субсидии автономным учреждениям	5 000,0
		4509300		Награждение Почетной грамотой Министерства культуры, молодежной политики и массовых коммуникаций Пермского края	300,0
			300	Социальное обеспечение и иные выплаты населению	300,0
			350	Премии и гранты	300,0
	0804			Другие вопросы в области культуры, кинематографии	52 046,8

1	2	3	4	5	6
		0020000		Руководство и управление в сфере установленных функций органов государственной власти	28 927,9
		0020400		Центральный аппарат	28 927,9
			100	Расходы на выплаты персоналу в целях обеспечения выполнения функций государственными органами, казенными учреждениями	23 667,0
			120	Расходы на выплаты персоналу государственных органов	23 667,0
			200	Закупка товаров, работ и услуг для государственных нужд	5 210,9
			240	Иные закупки товаров, работ и услуг для государственных нужд	5 210,9
			800	Иные бюджетные ассигнования	50,0
			850	Уплата налогов, сборов и иных обязательных платежей в бюджетную систему Российской Федерации	50,0
		5220000		Региональные целевые программы	23 118,9
		5220300		Долгосрочная целевая программа «Реабилитация и создание условий для социальной интеграции инвалидов Пермского края на 2012 - 2014 годы»	900,0
			200	Закупка товаров, работ и услуг для государственных нужд	900,0
			240	Иные закупки товаров, работ и услуг для государственных нужд	900,0
		5220600		Долгосрочная целевая программа "Семья и дети Пермского края на 2011-2015 годы"	2 976,9
			200	Закупка товаров, работ и услуг для государственных нужд	1 243,4
			240	Иные закупки товаров, работ и услуг для государственных нужд	1 243,4
			300	Социальное обеспечение и иные выплаты населению	283,5
			340	Стипендии	283,5
			500	Межбюджетные трансферты	1 450,0
			540	Иные межбюджетные трансферты	1 450,0
		5220900		Краевая целевая программа развития и гармонизации национальных отношений народов Пермского края на 2009-2013 годы	17 642,0
			200	Закупка товаров, работ и услуг для государственных нужд	17 642,0
			240	Иные закупки товаров, работ и услуг для государственных нужд	17 642,0
		5223700		Долгосрочная целевая программа "Комплексная реабилитация участников боевых действий и контртеррористических операций, а также членов их семей, проживающих на территории Пермского края, на 2011-2013 годы"	1 600,0
			200	Закупка товаров, работ и услуг для государственных нужд	1 250,0
			240	Иные закупки товаров, работ и услуг для государственных нужд	1 250,0
			600	Предоставление субсидий бюджетным, автономным учреждениям и иным некоммерческим организациям	350,0
			630	Субсидии некоммерческим организациям (за исключением государственных учреждений)	350,0
	1000			СОЦИАЛЬНАЯ ПОЛИТИКА	9 742,3
	1003			Социальное обеспечение населения	9 742,3
		5050000		Социальная помощь	9 742,3
		5055900		Закон Пермской области от 29.12.2004 №1939-419 «О мерах по социальной поддержке детей-сирот и детей, оставшихся без попечения родителей»	2 561,7
		5055903		Меры социальной поддержки детей-сирот и детей, оставшихся без попечения родителей	2 561,7
			300	Социальное обеспечение и иные выплаты населению	2 561,7
			320	Социальные выплаты гражданам, кроме публичных нормативных социальных выплат	2 561,7

1	2	3	4	5	6
		5056000		Закон Пермского края от 29.06.2010 № 642-ПК "О стипендиальном обеспечении и дополнительных формах материальной поддержки обучающихся в общеобразовательных учреждениях, образовательных учреждениях начального и среднего профессионального образования"	6 842,5
		5056001		Стипендиальное обеспечение и дополнительные формы материальной поддержки обучающихся в учреждениях начального и среднего профессионального образования	6 842,5
			300	Социальное обеспечение и иные выплаты населению	6 339,4
			340	Стипендии	6 339,4
			600	Предоставление субсидий бюджетным, автономным учреждениям и иным некоммерческим организациям	503,1
			610	Субсидии бюджетным учреждениям	503,1
		5058500		Оказание других видов социальной помощи	338,1
		5058509		Дополнительные меры социальной поддержки отдельных категорий лиц, которым присуждены ученые степени кандидата и доктора наук, работающих в учреждениях общего, начального и среднего профессионального образования	121,9
			300	Социальное обеспечение и иные выплаты населению	121,9
			310	Публичные нормативные социальные выплаты гражданам	121,9
		5058510		Компенсация фактически произведенных расходов на приобретение абонементных билетов на проезд железнодорожным транспортом общего пользования пригородного сообщения	216,2
			300	Социальное обеспечение и иные выплаты населению	216,2
			320	Социальные выплаты гражданам, кроме публичных нормативных социальных выплат	216,2
830				Министерство образования Пермского края	18 993 065,3
	0700			ОБРАЗОВАНИЕ	16 984 759,3
	0701			Дошкольное образование	33 056,6
		5210000		Межбюджетные трансферты	33 056,6
		5210200		Финансовое обеспечение переданных органам местного самоуправления государственных полномочий	33 056,6
		5210214		Обеспечение воспитания и обучения детей-инвалидов в дошкольных образовательных учреждениях и на дому (для не посещающих дошкольные образовательные учреждения)	33 056,6
			500	Межбюджетные трансферты	33 056,6
			530	Субвенции	33 056,6
	0702			Общее образование	12 877 152,2
		3040000		Мероприятия направленные на снижение уровня преступности	41 043,5
			500	Межбюджетные трансферты	41 043,5
			540	Иные межбюджетные трансферты	41 043,5
		4210000		Предоставление услуги на получение основного общего, среднего общего, дополнительного образования	101 113,6
		4219900		Предоставление услуги в сфере образования	101 113,6
			600	Предоставление субсидий бюджетным, автономным учреждениям и иным некоммерческим организациям	101 113,6
			630	Субсидии некоммерческим организациям (за исключением государственных учреждений)	101 113,6
		4230000		Учреждения по внешкольной работе с детьми	45 355,6
		4230200		Субсидия на оказание государственной услуги по дополнительному образованию детей в учреждениях спортивной и не спортивной направленности	15 031,2
			600	Предоставление субсидий бюджетным, автономным учреждениям и иным некоммерческим организациям	15 031,2
			620	Субсидии автономным учреждениям	15 031,2
		4239900		Предоставление услуги по дополнительному образованию детей	30 324,4
			600	Предоставление субсидий бюджетным, автономным учреждениям и иным некоммерческим организациям	30 324,4
			610	Субсидии бюджетным учреждениям	30 324,4
		4330000		Специальные (коррекционные) учреждения	229 000,8

1	2	3	4	5	6
		4339900		Предоставление услуги по общеобразовательным программам для обучающихся, воспитанников с ограниченными возможностями здоровья	229 000,8
			100	Расходы на выплаты персоналу в целях обеспечения выполнения функций государственными органами, казенными учреждениями	49 533,3
			110	Расходы на выплаты персоналу казенных учреждений	49 533,3
			200	Закупка товаров, работ и услуг для государственных нужд	24 893,4
			240	Иные закупки товаров, работ и услуг для государственных нужд	24 893,4
			600	Предоставление субсидий бюджетным, автономным учреждениям и иным некоммерческим организациям	152 046,8
			610	Субсидии бюджетным учреждениям	152 046,8
			800	Иные бюджетные ассигнования	2 527,3
			850	Уплата налогов, сборов и иных обязательных платежей в бюджетную систему Российской Федерации	2 527,3
		4360000		Мероприятия в области образования	21 194,0
		4362500		Софинансирование на организацию дистанционного образования детей-инвалидов на дому по образовательным программам общего образования	21 194,0
			200	Закупка товаров, работ и услуг для государственных нужд	21 194,0
			240	Иные закупки товаров, работ и услуг для государственных нужд	21 194,0
		5200000		Иные безвозмездные и безвозвратные перечисления	80 000,0
		5201900		Мероприятия по стимулированию педагогических работников по результатам обучения школьников	80 000,0
			500	Межбюджетные трансферты	80 000,0
			540	Иные межбюджетные трансферты	80 000,0
		5210000		Межбюджетные трансферты	12 359 444,7
		5210200		Финансовое обеспечение переданных органам местного самоуправления государственных полномочий	12 359 444,7
		5210211		Обеспечение государственных гарантий на получение общедоступного бесплатного дошкольного, начального общего, основного общего, среднего (полного) общего образования, а также дополнительного образования в общеобразовательных учреждениях	10 669 246,6
			500	Межбюджетные трансферты	10 669 246,6
			530	Субвенции	10 669 246,6
		5210212		Организация предоставления общедоступного и бесплатного дошкольного, начального общего, основного общего, среднего (полного) общего образования по основным общеобразовательным программам в специальных (коррекционных) образовательных учреждениях для обучающихся, воспитанников с ограниченными возможностями здоровья, специальных учебно-воспитательных учреждениях открытого типа, оздоровительных образовательных учреждениях санаторного типа для детей нуждающихся в длительном лечении	1 520 448,2
			500	Межбюджетные трансферты	1 520 448,2
			530	Субвенции	1 520 448,2
		5210224		Предоставление социальных гарантий и льгот педагогическим работникам образовательных учреждений	169 749,9
			500	Межбюджетные трансферты	169 749,9
			530	Субвенции	169 749,9
	0703			Начальное профессиональное образование	781 243,2
		4250000		Профессионально-технические училища	708 693,8
		4250200		Субсидия на оказание государственной услуги по предоставлению начального профессионального образования	34 162,6
			600	Предоставление субсидий бюджетным, автономным учреждениям и иным некоммерческим организациям	34 162,6
			620	Субсидии автономным учреждениям	34 162,6
		4259900		Предоставление услуги по начальному профессиональному образованию	674 531,2

1	2	3	4	5	6
			600	Предоставление субсидий бюджетным, автономным учреждениям и иным некоммерческим организациям	674 531,2
			610	Субсидии бюджетным учреждениям	674 531,2
		4260000		Специальные профессионально-технические училища	72 549,4
		4269900		Предоставление услуги по специальным общеобразовательным программам и программам начального профессионального образования	72 549,4
			600	Предоставление субсидий бюджетным, автономным учреждениям и иным некоммерческим организациям	72 549,4
			610	Субсидии бюджетным учреждениям	72 549,4
	0704			Среднее профессиональное образование	2 057 831,1
		4270000		Средние специальные учебные заведения	2 057 831,1
		4270200		Субсидия на оказание государственной услуги по предоставлению среднего профессионального образования	299 933,6
			600	Предоставление субсидий бюджетным, автономным учреждениям и иным некоммерческим организациям	299 933,6
			620	Субсидии автономным учреждениям	299 933,6
		4279900		Предоставление услуги по среднему профессиональному образованию	1 757 897,5
			600	Предоставление субсидий бюджетным, автономным учреждениям и иным некоммерческим организациям	1 757 897,5
			610	Субсидии бюджетным учреждениям	1 757 897,5
	0705			Профессиональная подготовка, переподготовка и повышение квалификации	65 034,9
		4280000		Институты повышения квалификации	47 566,8
		4280200		Субсидия на оказание государственной услуги по повышению квалификации	7 502,2
			600	Предоставление субсидий бюджетным, автономным учреждениям и иным некоммерческим организациям	7 502,2
			620	Субсидии автономным учреждениям	7 502,2
		4289900		Предоставление услуги по повышению квалификации	40 064,6
			600	Предоставление субсидий бюджетным, автономным учреждениям и иным некоммерческим организациям	40 064,6
			610	Субсидии бюджетным учреждениям	40 064,6
		4290000		Учебные заведения и курсы по переподготовке кадров	17 468,1
		4290200		Субсидия на оказание государственной услуги по организации предоставления дополнительного профессионального образования по повышению квалификации работников здравоохранения	17 468,1
			600	Предоставление субсидий бюджетным, автономным учреждениям и иным некоммерческим организациям	17 468,1
			620	Субсидии автономным учреждениям	17 468,1
	0706			Высшее и послевузовское профессиональное образование	230 400,0
		4360000		Мероприятия в области образования	230 400,0
		4360200		Стратегическое развитие гуманитарного педагогического университета	70 000,0
			500	Межбюджетные трансферты	70 000,0
			520	Субсидии	70 000,0
		4361600		Развитие сети национальных исследовательских университетов	140 000,0
		4361602		Развитие сети национальных исследовательских университетов (краевые средства)	140 000,0
			500	Межбюджетные трансферты	140 000,0
			520	Субсидии	140 000,0
		4363000		Софинансирование строительства общежития государственного бюджетного образовательного учреждения высшего профессионального образования "Пермский национальный исследовательский политехнический университет" как победителя конкурсного отбора проектов в реализации федеральной целевой программы "Научные и научно-педагогические кадры инновационной России" на 2009-2013 годы	20 400,0
			500	Межбюджетные трансферты	20 400,0
			520	Субсидии	20 400,0
	0707			Молодежная политика и оздоровление детей	6 301,6

1	2	3	4	5	6
		4390000		Мероприятия по организации оздоровления и отдыха детей	6 301,6
			600	Предоставление субсидий бюджетным, автономным учреждениям и иным некоммерческим организациям	6 301,6
			610	Субсидии бюджетным учреждениям	5 671,5
			620	Субсидии автономным учреждениям	630,1
	0709			Другие вопросы в области образования	933 739,7
		0020000		Руководство и управление в сфере установленных функций органов государственной власти	41 483,5
		0020400		Центральный аппарат	41 483,5
			100	Расходы на выплаты персоналу в целях обеспечения выполнения функций государственными органами, казенными учреждениями	33 033,8
			120	Расходы на выплаты персоналу государственных органов	33 033,8
			200	Закупка товаров, работ и услуг для государственных нужд	8 419,7
			240	Иные закупки товаров, работ и услуг для государственных нужд	8 419,7
			800	Иные бюджетные ассигнования	30,0
			850	Уплата налогов, сборов и иных обязательных платежей в бюджетную систему Российской Федерации	30,0
		3040000		Мероприятия направленные на снижение уровня преступности	11 215,0
			600	Предоставление субсидий бюджетным, автономным учреждениям и иным некоммерческим организациям	11 215,0
			610	Субсидии бюджетным учреждениям	11 215,0
		4350000		Учреждения, обеспечивающие предоставление услуг в сфере образования	480 422,1
		4350200		Субсидия на предоставление услуги по проведению воспитательной работы среди проживающих в общежитиях Пермского края, которым предоставлены жилые помещения в общежитиях на период обучения в образовательных учреждениях Пермского края	465 068,0
			600	Предоставление субсидий бюджетным, автономным учреждениям и иным некоммерческим организациям	465 068,0
			620	Субсидии автономным учреждениям	465 068,0
		4350400		Субсидия на оказание государственной услуги по профессиональной ориентации и психологической поддержке населения	11 234,0
			600	Предоставление субсидий бюджетным, автономным учреждениям и иным некоммерческим организациям	11 234,0
			620	Субсидии автономным учреждениям	11 234,0
		4359900		Предоставление прочих услуг в сфере образования	4 120,1
			100	Расходы на выплаты персоналу в целях обеспечения выполнения функций государственными органами, казенными учреждениями	1 749,7
			110	Расходы на выплаты персоналу казенных учреждений	1 749,7
			200	Закупка товаров, работ и услуг для государственных нужд	2 319,1
			240	Иные закупки товаров, работ и услуг для государственных нужд	2 319,1
			800	Иные бюджетные ассигнования	51,3
			850	Уплата налогов, сборов и иных обязательных платежей в бюджетную систему Российской Федерации	51,3
		4360000		Мероприятия в области образования	327 990,3
		4360100		Государственная поддержка в сфере образования	20 000,0
		4360101		Мероприятия по работе с детьми и молодежью	20 000,0
			200	Закупка товаров, работ и услуг для государственных нужд	20 000,0
			240	Иные закупки товаров, работ и услуг для государственных нужд	20 000,0
		4361000		Мероприятия, обеспечивающие функционирование и развитие образования Пермского края	158 988,1
			200	Закупка товаров, работ и услуг для государственных нужд	158 988,1
			240	Иные закупки товаров, работ и услуг для государственных нужд	158 988,1

1	2	3	4	5	6
		4362200		Предоставление субсидий для реализации научных проектов международными исследовательскими группами ученых на базе государственных образовательных учреждений высшего профессионального образования или научных организаций Пермского края	123 000,0
			200	Закупка товаров, работ и услуг для государственных нужд	3 000,0
			240	Иные закупки товаров, работ и услуг для государственных нужд	3 000,0
			800	Иные бюджетные ассигнования	120 000,0
			810	Субсидии юридическим лицам (кроме государственных учреждений) и физическим лицам - производителям товаров, работ, услуг	120 000,0
		4362300		Именные стипендии Пермского края для студентов государственных образовательных учреждений (и их филиалов) высшего профессионального образования Пермского края	2 861,2
			300	Социальное обеспечение и иные выплаты населению	2 861,2
			340	Стипендии	2 861,2
		4362400		Мероприятия по осуществлению мониторинга и оценки качества образования	10 100,0
			200	Закупка товаров, работ и услуг для государственных нужд	10 100,0
			240	Иные закупки товаров, работ и услуг для государственных нужд	10 100,0
		4362700		Именные стипендии для аспирантов государственных образовательных учреждений (и их филиалов) высшего профессионального образования Пермского края	13 041,0
			300	Социальное обеспечение и иные выплаты населению	13 041,0
			340	Стипендии	13 041,0
		5220000		Региональные целевые программы	72 628,8
		5220600		Долгосрочная целевая программа "Семья и дети Пермского края на 2011-2015 годы"	10 522,4
			200	Закупка товаров, работ и услуг для государственных нужд	7 795,0
			240	Иные закупки товаров, работ и услуг для государственных нужд	7 795,0
			300	Социальное обеспечение и иные выплаты населению	1 134,0
			340	Стипендии	1 134,0
			600	Предоставление субсидий бюджетным, автономным учреждениям и иным некоммерческим организациям	1 593,4
			610	Субсидии бюджетным учреждениям	1 593,4
		5220900		Красная целевая программа развития и гармонизации национальных отношений народов Пермского края на 2009-2013 годы	9 500,0
			200	Закупка товаров, работ и услуг для государственных нужд	9 500,0
			240	Иные закупки товаров, работ и услуг для государственных нужд	9 500,0
		5222600		Долгосрочная целевая программа "Противодействие наркомании и незаконному обороту наркотических средств, профилактика потребления психоактивных веществ на территории Пермского края на 2012-2015 годы"	2 606,4
			200	Закупка товаров, работ и услуг для государственных нужд	2 606,4
			240	Иные закупки товаров, работ и услуг для государственных нужд	2 606,4
		5228100		Средства на реализацию долгосрочной целевой программы "Развитие системы образования Пермского края на 2013 - 2018 годы"	50 000,0
			200	Закупка товаров, работ и услуг для государственных нужд	50 000,0
			240	Иные закупки товаров, работ и услуг для государственных нужд	50 000,0
		1000		СОЦИАЛЬНАЯ ПОЛИТИКА	2 008 306,0
		1003		Социальное обеспечение населения	1 672 203,4

1	2	3	4	5	6
		5050000		Социальная помощь	1 627 612,3
		5054700		Предоставление мер социальной поддержки педагогическим работникам образовательных учреждений, работающим и проживающим в сельской местности и поселках городского типа (рабочих поселках), по оплате жилого помещения и коммунальных услуг	9 785,4
			300	Социальное обеспечение и иные выплаты населению	9 785,4
			320	Социальные выплаты гражданам, кроме публичных нормативных социальных выплат	9 785,4
		5055300		Закон Пермской области от 09.09.1996 № 533-83 «Об охране семьи, материнства, отцовства и детства»	670 888,0
		5055308		Предоставление мер социальной поддержки учащимся из многолетних малоимущих семей	233 372,0
			500	Межбюджетные трансферты	233 372,0
			530	Субвенции	233 372,0
		5055309		Предоставление мер социальной поддержки учащимся из малоимущих семей	437 516,0
			500	Межбюджетные трансферты	437 516,0
			530	Субвенции	437 516,0
		5055900		Закон Пермской области от 29.12.2004 №1939-419 «О мерах по социальной поддержке детей-сирот и детей, оставшихся без попечения родителей»	362 679,4
		5055903		Меры социальной поддержки детей-сирот и детей, оставшихся без попечения родителей	362 679,4
			300	Социальное обеспечение и иные выплаты населению	362 679,4
			320	Социальные выплаты гражданам, кроме публичных нормативных социальных выплат	362 679,4
		5056000		Закон Пермского края от 29.06.2010 № 642-ПК "О стипендиальном обеспечении и дополнительных формах материальной поддержки обучающихся в общеобразовательных учреждениях, образовательных учреждениях начального и среднего профессионального образования"	281 187,6
		5056001		Стипендиальное обеспечение и дополнительные формы материальной поддержки обучающихся в учреждениях начального и среднего профессионального образования	214 431,9
			300	Социальное обеспечение и иные выплаты населению	202 029,9
			340	Стипендии	202 029,9
			600	Предоставление субсидий бюджетным, автономным учреждениям и иным некоммерческим организациям	12 402,0
			610	Субсидии бюджетным учреждениям	10 591,3
			620	Субсидии автономным учреждениям	1 810,7
		5056002		Стипендиальное обеспечение обучающихся в 10-х и 11-х классах общеобразовательных учреждений	66 755,7
			500	Межбюджетные трансферты	66 755,7
			530	Субвенции	66 755,7
		5058500		Оказание других видов социальной помощи	303 071,9
		5058506		Дополнительные меры социальной поддержки отдельных категорий лиц, которым присуждены ученые степени	129 451,9
			300	Социальное обеспечение и иные выплаты населению	129 451,9
			310	Публичные нормативные социальные выплаты гражданам	129 451,9
		5058508		Дополнительные стипендии для студентов государственных образовательных учреждений высшего профессионального образования	140 645,0
			300	Социальное обеспечение и иные выплаты населению	140 645,0
			340	Стипендии	140 645,0
		5058509		Дополнительные меры социальной поддержки отдельных категорий лиц, которым присуждены ученые степени кандидата и доктора наук, работающих в учреждениях общего, начального и среднего профессионального образования	13 445,3
			300	Социальное обеспечение и иные выплаты населению	4 653,8
			310	Публичные нормативные социальные выплаты гражданам	4 653,8
			500	Межбюджетные трансферты	8 791,5

1	2	3	4	5	6
			530	Субвенции	8 791,5
		5058510		Компенсация фактически произведенных расходов на приобретение абонементных билетов на проезд железнодорожным транспортом общего пользования пригородного сообщения	9 569,7
			300	Социальное обеспечение и иные выплаты населению	9 410,1
			320	Социальные выплаты гражданам, кроме публичных нормативных социальных выплат	9 410,1
			500	Межбюджетные трансферты	159,6
			530	Субвенции	159,6
		5058511		Дополнительные меры социальной поддержки кандидатам наук, работающим в ВУЗах	9 960,0
			300	Социальное обеспечение и иные выплаты населению	9 960,0
			310	Публичные нормативные социальные выплаты гражданам	9 960,0
		5210000		Межбюджетные трансферты	12 191,1
		5210200		Финансовое обеспечение переданных органам местного самоуправления государственных полномочий	12 191,1
		5210224		Предоставление социальных гарантий и льгот педагогическим работникам образовательных учреждений	12 191,1
			500	Межбюджетные трансферты	12 191,1
			530	Субвенции	12 191,1
		5220000		Региональные целевые программы	32 400,0
		5228000		Средства на реализацию долгосрочной целевой программы "Улучшение жилищных условий молодых учителей на 2012-2014 годы"	32 400,0
			800	Иные бюджетные ассигнования	32 400,0
			870	Резервные средства	32 400,0
	1004			Охрана семьи и детства	336 102,6
		5210000		Межбюджетные трансферты	336 102,6
		5210200		Финансовое обеспечение переданных органам местного самоуправления государственных полномочий	336 102,6
		5210218		Выплата компенсации части родительской платы за содержание ребенка в муниципальных образовательных организациях, реализующих основную общеобразовательную программу дошкольного образования (включая расходы на администрирование выплаты)	336 102,6
			500	Межбюджетные трансферты	336 102,6
			530	Субвенции	336 102,6
832				Министерство развития предпринимательства и торговли Пермского края	188 537,7
	0100			ОБЩЕГОСУДАРСТВЕННЫЕ ВОПРОСЫ	30 351,7
	0113			Другие общегосударственные вопросы	30 351,7
		0020000		Руководство и управление в сфере установленных функций органов государственной власти	29 321,9
		0020400		Центральный аппарат	29 321,9
			100	Расходы на выплаты персоналу в целях обеспечения выполнения функций государственными органами, казенными учреждениями	19 095,4
			120	Расходы на выплаты персоналу государственных органов	19 095,4
			200	Закупка товаров, работ и услуг для государственных нужд	10 220,5
			240	Иные закупки товаров, работ и услуг для государственных нужд	10 220,5
			800	Иные бюджетные ассигнования	6,0
			850	Уплата налогов, сборов и иных обязательных платежей в бюджетную систему Российской Федерации	6,0
		0920000		Реализация государственных функций, связанных с общегосударственным управлением	1 029,8
		0920100		Выполнение других обязательств государства	1 029,8
		0920132		Расходы на проведение Фестиваля кулинарного искусства "Прикамская кухня"	1 029,8
			200	Закупка товаров, работ и услуг для государственных нужд	1 029,8

1	2	3	4	5	6
			240	Иные закупки товаров, работ и услуг для государственных нужд	1 029,8
	0400			НАЦИОНАЛЬНАЯ ЭКОНОМИКА	158 186,0
	0412			Другие вопросы в области национальной экономики	158 186,0
		5220000		Региональные целевые программы	158 186,0
		5221200		Долгосрочная целевая программа «Развитие малого и среднего предпринимательства в Пермском крае на 2012-2014 годы»	158 186,0
			400	Бюджетные инвестиции	16 736,0
			450	Бюджетные инвестиции иным юридическим лицам	16 736,0
			500	Межбюджетные трансферты	51 175,0
			540	Иные межбюджетные трансферты	51 175,0
			600	Предоставление субсидий бюджетным, автономным учреждениям и иным некоммерческим организациям	90 275,0
			630	Субсидии некоммерческим организациям (за исключением государственных учреждений)	90 275,0
833				Агентство по государственным закупкам Пермского края	12 917,2
	0100			ОБЩЕГОСУДАРСТВЕННЫЕ ВОПРОСЫ	12 917,2
	0113			Другие общегосударственные вопросы	12 917,2
		0020000		Руководство и управление в сфере установленных функций органов государственной власти	12 917,2
		0020400		Центральный аппарат	12 917,2
			100	Расходы на выплаты персоналу в целях обеспечения выполнения функций государственными органами, казенными учреждениями	10 534,1
			120	Расходы на выплаты персоналу государственных органов	10 534,1
			200	Закупка товаров, работ и услуг для государственных нужд	2 363,1
			240	Иные закупки товаров, работ и услуг для государственных нужд	2 363,1
			800	Иные бюджетные ассигнования	20,0
			850	Уплата налогов, сборов и иных обязательных платежей в бюджетную систему Российской Федерации	20,0
834				Государственная ветеринарная инспекция Пермского края	212 784,5
	0400			НАЦИОНАЛЬНАЯ ЭКОНОМИКА	209 628,0
	0405			Сельское хозяйство и рыболовство	209 628,0
		0020000		Руководство и управление в сфере установленных функций органов государственной власти	6 803,2
		0020400		Центральный аппарат	6 803,2
			100	Расходы на выплаты персоналу в целях обеспечения выполнения функций государственными органами, казенными учреждениями	5 530,5
			120	Расходы на выплаты персоналу государственных органов	5 530,5
			200	Закупка товаров, работ и услуг для государственных нужд	1 272,1
			240	Иные закупки товаров, работ и услуг для государственных нужд	1 272,1
			800	Иные бюджетные ассигнования	0,6
			850	Уплата налогов, сборов и иных обязательных платежей в бюджетную систему Российской Федерации	0,6
		2630000		Предоставление услуг в области ветеринарии	202 824,8
			600	Предоставление субсидий бюджетным, автономным учреждениям и иным некоммерческим организациям	202 824,8
			610	Субсидии бюджетным учреждениям	202 824,8
	1000			СОЦИАЛЬНАЯ ПОЛИТИКА	3 156,5
	1003			Социальное обеспечение населения	3 156,5
		5050000		Социальная помощь	3 156,5
		5055100		Предоставление мер социальной поддержки отдельным категориям граждан, работающим и проживающим в сельской местности и поселках городского типа (рабочих поселках), по оплате жилого помещения и коммунальных услуг	3 156,5
			300	Социальное обеспечение и иные выплаты населению	3 156,5

1	2	3	4	5	6
			310	Публичные нормативные социальные выплаты гражданам	3 156,5
835				Министерство сельского хозяйства и продовольствия Пермского края	1 761 548,7
	0400			НАЦИОНАЛЬНАЯ ЭКОНОМИКА	1 761 548,7
	0405			Сельское хозяйство и рыболовство	1 761 548,7
		0020000		Руководство и управление в сфере установленных функций органов государственной власти	30 310,1
		0020400		Центральный аппарат	30 310,1
			100	Расходы на выплаты персоналу в целях обеспечения выполнения функций государственными органами, казенными учреждениями	24 770,4
			120	Расходы на выплаты персоналу государственных органов	24 770,4
			200	Закупка товаров, работ и услуг для государственных нужд	5 519,7
			240	Иные закупки товаров, работ и услуг для государственных нужд	5 519,7
			800	Иные бюджетные ассигнования	20,0
			850	Уплата налогов, сборов и иных обязательных платежей в бюджетную систему Российской Федерации	20,0
		5220000		Региональные целевые программы	1 731 238,6
		5220500		Средства на реализацию долгосрочной целевой программы "Развитие сельского хозяйства и регулирование рынков сельскохозяйственной продукции, сырья и продовольствия в Пермском крае на 2013-2020 годы"	1 731 238,6
			800	Иные бюджетные ассигнования	1 731 238,6
			870	Резервные средства	1 731 238,6
840				Министерство финансов Пермского края	12 581 792,2
	0100			ОБЩЕГОСУДАРСТВЕННЫЕ ВОПРОСЫ	870 453,2
	0106			Обеспечение деятельности финансовых, налоговых и таможенных органов и органов финансового (финансово-бюджетного) надзора	174 615,1
		0020000		Руководство и управление в сфере установленных функций органов государственной власти	168 790,6
		0020400		Центральный аппарат	168 790,6
			100	Расходы на выплаты персоналу в целях обеспечения выполнения функций государственными органами, казенными учреждениями	79 190,8
			120	Расходы на выплаты персоналу государственных органов	79 190,8
			200	Закупка товаров, работ и услуг для государственных нужд	89 329,8
			240	Иные закупки товаров, работ и услуг для государственных нужд	89 329,8
			800	Иные бюджетные ассигнования	270,0
			850	Уплата налогов, сборов и иных обязательных платежей в бюджетную систему Российской Федерации	270,0
		5210000		Межбюджетные трансферты	5 824,5
		5210200		Финансовое обеспечение переданных органам местного самоуправления государственных полномочий	5 824,5
		5210207		Обслуживание лицевых счетов органов государственной власти Пермского края, государственных краевых учреждений	5 824,5
			500	Межбюджетные трансферты	5 824,5
			530	Субвенции	5 824,5
	0111			Резервные фонды	200 000,0
		0700000		Резервные фонды	200 000,0
		0700100		Резервный фонд Правительства Пермского края	200 000,0
			800	Иные бюджетные ассигнования	200 000,0
			870	Резервные средства	200 000,0
	0113			Другие общегосударственные вопросы	495 838,1
		0920000		Реализация государственных функций, связанных с общегосударственным управлением	495 838,1
		0920100		Выполнение других обязательств государства	458 938,1
		0920112		Средства на исполнение решений судов, вступивших в законную силу, и оплату государственной пошлины	457 658,0

177

1	2	3	4	5	6
			800	Иные бюджетные ассигнования	457 658,0
			830	Исполнение судебных актов	457 658,0
		0920158		Содержание архива бюджета Пермского края, бюджета Пермской области и бюджета Коми-Пермяцкого автономного округа	1 280,1
			200	Закупка товаров, работ и услуг для государственных нужд	1 280,1
			240	Иные закупки товаров, работ и услуг для государственных нужд	1 280,1
		0923300		Программа Правительства Пермского края по повышению эффективности бюджетных расходов на период до 2013 года	36 900,0
			100	Расходы на выплаты персоналу в целях обеспечения выполнения функций государственными органами, казенными учреждениями	8 000,0
			120	Расходы на выплаты персоналу государственных органов	8 000,0
			200	Закупка товаров, работ и услуг для государственных нужд	28 900,0
			240	Иные закупки товаров, работ и услуг для государственных нужд	28 900,0
	1300			ОБСЛУЖИВАНИЕ ГОСУДАРСТВЕННОГО И МУНИЦИПАЛЬНОГО ДОЛГА	8 025,8
	1301			Обслуживание государственного внутреннего и муниципального долга	8 025,8
		0650000		Процентные платежи по долговым обязательствам	8 025,8
		0650100		Процентные платежи по государственному долгу субъекта Российской Федерации	8 025,8
			700	Обслуживание государственного долга	8 025,8
			720	Обслуживание государственного долга субъекта Российской Федерации	8 025,8
	1400			МЕЖБЮДЖЕТНЫЕ ТРАНСФЕРТЫ ОБЩЕГО ХАРАКТЕРА БЮДЖЕТАМ СУБЪЕКТОВ РОССИЙСКОЙ ФЕДЕРАЦИИ И МУНИЦИПАЛЬНЫХ ОБРАЗОВАНИЙ	11 703 313,2
	1401			Дотации на выравнивание бюджетной обеспеченности субъектов Российской Федерации и муниципальных образований	10 150 696,3
		5160000		Выравнивание бюджетной обеспеченности	10 150 696,3
		5160100		Выравнивание бюджетной обеспеченности поселений из регионального фонда финансовой поддержки поселений	559 487,2
			500	Межбюджетные трансферты	559 487,2
			510	Дотации	559 487,2
		5160200		Выравнивание бюджетной обеспеченности муниципальных районов (городских округов) из регионального фонда финансовой поддержки муниципальных районов (городских округов)	9 591 209,1
			500	Межбюджетные трансферты	9 591 209,1
			510	Дотации	9 591 209,1
	1402			Иные дотации	59 105,0
		5170000		Дотации	59 105,0
		5170100		Дотации бюджетам закрытых административно-территориальных образований	59 105,0
			500	Межбюджетные трансферты	59 105,0
			510	Дотации	59 105,0
	1403			Прочие межбюджетные трансферты общего характера	1 493 511,9
		5200000		Иные безвозмездные и безвозвратные перечисления	9 821,0
		5200600		Переселение граждан из закрытых административно-территориальных образований	9 821,0
			500	Межбюджетные трансферты	9 821,0
			540	Иные межбюджетные трансферты	9 821,0
		5210000		Межбюджетные трансферты	1 483 690,9
		5210100		Софинансирование расходных обязательств по исполнению полномочий органов местного самоуправления по вопросам местного значения	1 483 690,9
			500	Межбюджетные трансферты	1 483 690,9
			520	Субсидии	1 483 690,9

1	2	3	4	5	6
842				Министерство энергетики и жилищно-коммунального хозяйства Пермского края	233 601,7
	0100			ОБЩЕГОСУДАРСТВЕННЫЕ ВОПРОСЫ	14 000,0
	0113			Другие общегосударственные вопросы	14 000,0
		5220000		Региональные целевые программы	14 000,0
		5223600		Долгосрочная целевая программа "Энергосбережение и повышение энергетической эффективности Пермского края на 2010-2020 годы"	14 000,0
			200	Закупка товаров, работ и услуг для государственных нужд	14 000,0
			240	Иные закупки товаров, работ и услуг для государственных нужд	14 000,0
	0500			ЖИЛИЩНО-КОММУНАЛЬНОЕ ХОЗЯЙСТВО	219 601,7
	0501			Жилищное хозяйство	36 764,1
		0900000		Реализация государственной политики в области приватизации и управления государственной и муниципальной собственностью	36 764,1
		0900600		Предоставление государственной услуги на обеспечение содержания и управления введенных в эксплуатацию жилых домов в Правобережном районе г. Березники	36 764,1
			600	Предоставление субсидий бюджетным, автономным учреждениям и иным некоммерческим организациям	36 764,1
			610	Субсидии бюджетным учреждениям	36 764,1
	0503			Благоустройство	86 500,0
		5220000		Региональные целевые программы	86 500,0
		5222100		Средства на реализацию долгосрочной целевой программы "Обращение с отходами потребления на территории Пермского края на 2013-2017 годы"	86 500,0
			800	Иные бюджетные ассигнования	86 500,0
			870	Резервные средства	86 500,0
	0505			Другие вопросы в области жилищно-коммунального хозяйства	96 337,6
		0020000		Руководство и управление в сфере установленных функций органов государственной власти	28 337,6
		0020400		Центральный аппарат	28 337,6
			100	Расходы на выплаты персоналу в целях обеспечения выполнения функций государственными органами, казенными учреждениями	22 869,6
			120	Расходы на выплаты персоналу государственных органов	22 869,6
			200	Закупка товаров, работ и услуг для государственных нужд	5 433,9
			240	Иные закупки товаров, работ и услуг для государственных нужд	5 433,9
			800	Иные бюджетные ассигнования	34,1
			850	Уплата налогов, сборов и иных обязательных платежей в бюджетную систему Российской Федерации	34,1
		3520000		Формирование и пополнение резервов материально-технических ресурсов для ликвидации чрезвычайных ситуаций природного и техногенного характера, оперативного устранения неисправностей и аварий на объектах жилищно-коммунального хозяйства	40 000,0
			200	Закупка товаров, работ и услуг для государственных нужд	40 000,0
			240	Иные закупки товаров, работ и услуг для государственных нужд	40 000,0
		5220000		Региональные целевые программы	28 000,0
		5223600		Долгосрочная целевая программа "Энергосбережение и повышение энергетической эффективности Пермского края на 2010-2020 годы"	28 000,0
			200	Закупка товаров, работ и услуг для государственных нужд	28 000,0
			240	Иные закупки товаров, работ и услуг для государственных нужд	28 000,0
843				Инспекция государственного жилищного надзора Пермского края	49 824,5
	0500			ЖИЛИЩНО-КОММУНАЛЬНОЕ ХОЗЯЙСТВО	49 824,5

1	2	3	4	5	6
	0505			Другие вопросы в области жилищно-коммунального хозяйства	49 824,5
		0020000		Руководство и управление в сфере установленных функций органов государственной власти	49 824,5
		0020400		Центральный аппарат	49 824,5
			100	Расходы на выплаты персоналу в целях обеспечения выполнения функций государственными органами, казенными учреждениями	40 066,4
			120	Расходы на выплаты персоналу государственных органов	40 066,4
			200	Закупка товаров, работ и услуг для государственных нужд	9 733,1
			240	Иные закупки товаров, работ и услуг для государственных нужд	9 733,1
			800	Иные бюджетные ассигнования	25,0
			850	Уплата налогов, сборов и иных обязательных платежей в бюджетную систему Российской Федерации	25,0
844				Инспекция государственного технического надзора Пермского края	31 699,0
	0400			НАЦИОНАЛЬНАЯ ЭКОНОМИКА	31 699,0
	0401			Общэкономические вопросы	31 699,0
		0020000		Руководство и управление в сфере установленных функций органов государственной власти	31 699,0
		0020400		Центральный аппарат	31 699,0
			100	Расходы на выплаты персоналу в целях обеспечения выполнения функций государственными органами, казенными учреждениями	14 566,1
			120	Расходы на выплаты персоналу государственных органов	14 566,1
			200	Закупка товаров, работ и услуг для государственных нужд	17 124,9
			240	Иные закупки товаров, работ и услуг для государственных нужд	17 124,9
			800	Иные бюджетные ассигнования	8,0
			850	Уплата налогов, сборов и иных обязательных платежей в бюджетную систему Российской Федерации	8,0
846				Региональная энергетическая комиссия Пермского края	24 771,3
	0400			НАЦИОНАЛЬНАЯ ЭКОНОМИКА	24 771,3
	0401			Общэкономические вопросы	24 771,3
		0020000		Руководство и управление в сфере установленных функций органов государственной власти	24 771,3
		0020400		Центральный аппарат	24 771,3
			100	Расходы на выплаты персоналу в целях обеспечения выполнения функций государственными органами, казенными учреждениями	18 989,3
			120	Расходы на выплаты персоналу государственных органов	18 989,3
			200	Закупка товаров, работ и услуг для государственных нужд	5 770,0
			240	Иные закупки товаров, работ и услуг для государственных нужд	5 770,0
			800	Иные бюджетные ассигнования	12,0
			850	Уплата налогов, сборов и иных обязательных платежей в бюджетную систему Российской Федерации	12,0
850				Агентство по инвестициям и внешнеэкономическим связям Пермского края	19 851,8
	0100			ОБЩЕГОСУДАРСТВЕННЫЕ ВОПРОСЫ	19 851,8
	0113			Другие общегосударственные вопросы	19 851,8
		0020000		Руководство и управление в сфере установленных функций органов государственной власти	19 851,8
		0020400		Центральный аппарат	19 851,8
			100	Расходы на выплаты персоналу в целях обеспечения выполнения функций государственными органами, казенными учреждениями	6 344,6
			120	Расходы на выплаты персоналу государственных органов	6 344,6
			200	Закупка товаров, работ и услуг для государственных нужд	13 487,2

1	2	3	4	5	6
			240	Иные закупки товаров, работ и услуг для государственных нужд	13 487,2
			800	Иные бюджетные ассигнования	20,0
			850	Уплата налогов, сборов и иных обязательных платежей в бюджетную систему Российской Федерации	20,0
855				Министерство социального развития Пермского края	15 918 707,0
	0100			ОБЩЕГОСУДАРСТВЕННЫЕ ВОПРОСЫ	759,1
	0113			Другие общегосударственные вопросы	759,1
		0920000		Реализация государственных функций, связанных с общегосударственным управлением	752,4
		0920100		Выполнение других обязательств государства	752,4
		0920122		Расходы на мероприятия по оказанию финансовой поддержки бывшим работникам государственных органов	752,4
			300	Социальное обеспечение и иные выплаты населению	752,4
			320	Социальные выплаты гражданам, кроме публичных нормативных социальных выплат	752,4
		5050000		Социальная помощь	6,7
		5058500		Оказание других видов социальной помощи	6,7
		5058503		Возмещение вреда в пользу Арсентьевой Л.П.	6,7
			300	Социальное обеспечение и иные выплаты населению	6,7
			310	Публичные нормативные социальные выплаты гражданам	6,7
	0700			ОБРАЗОВАНИЕ	1 176 936,3
	0702			Общее образование	423 471,2
		4240000		Детские дома	373 471,2
		4249900		Предоставление услуги по социальной поддержке детей-сирот и детей, оставшихся без попечения родителей	373 471,2
			100	Расходы на выплаты персоналу в целях обеспечения выполнения функций государственными органами, казенными учреждениями	190 880,0
			110	Расходы на выплаты персоналу казенных учреждений	190 880,0
			200	Закупка товаров, работ и услуг для государственных нужд	161 223,8
			240	Иные закупки товаров, работ и услуг для государственных нужд	161 223,8
			800	Иные бюджетные ассигнования	21 367,4
			850	Уплата налогов, сборов и иных обязательных платежей в бюджетную систему Российской Федерации	21 367,4
		5220000		Региональные целевые программы	50 000,0
		5221000		Долгосрочная целевая программа «Пожарная безопасность на территории Пермского края, обеспечение нормативного состояния государственных и муниципальных учреждений Пермского края на период 2010-2014 годов»	50 000,0
			200	Закупка товаров, работ и услуг для государственных нужд	50 000,0
			240	Иные закупки товаров, работ и услуг для государственных нужд	50 000,0
	0707			Молодежная политика и оздоровление детей	496 177,5
		4320000		Мероприятия по организации оздоровительной кампании детей	66 932,2
		4320200		Оздоровление детей	66 932,2
			300	Социальное обеспечение и иные выплаты населению	66 932,2
			320	Социальные выплаты гражданам, кроме публичных нормативных социальных выплат	66 932,2
		4390000		Мероприятия по организации оздоровления и отдыха детей	64 042,4
			200	Закупка товаров, работ и услуг для государственных нужд	17 381,5
			240	Иные закупки товаров, работ и услуг для государственных нужд	17 381,5
			300	Социальное обеспечение и иные выплаты населению	46 660,9
			320	Социальные выплаты гражданам, кроме публичных нормативных социальных выплат	46 660,9
		5210000		Межбюджетные трансферты	365 202,9

1	2	3	4	5	6
		5210200		Финансовое обеспечение переданных органам местного самоуправления государственных полномочий	365 202,9
		5210226		Организация оздоровления и отдыха детей	365 202,9
			500	Межбюджетные трансферты	365 202,9
			530	Субвенции	365 202,9
	0709			Другие вопросы в области образования	257 287,6
		4350000		Учреждения, обеспечивающие предоставление услуг в сфере образования	257 287,6
		4359900		Предоставление прочих услуг в сфере образования	257 287,6
			600	Предоставление субсидий бюджетным, автономным учреждениям и иным некоммерческим организациям	257 287,6
			620	Субсидии автономным учреждениям	257 287,6
	1000			СОЦИАЛЬНАЯ ПОЛИТИКА	14 741 011,6
	1001			Пенсионное обеспечение	57 694,2
		4910000		Пенсии за выслугу лет	57 694,2
		4910100		Пенсии за выслугу лет лицам, замещающим государственные должности Пермского края, государственным служащим Пермского края	57 694,2
			300	Социальное обеспечение и иные выплаты населению	57 694,2
			310	Публичные нормативные социальные выплаты гражданам	57 694,2
	1002			Социальное обслуживание населения	2 135 181,7
		3040000		Мероприятия направленные на снижение уровня преступности	28 812,0
			200	Закупка товаров, работ и услуг для государственных нужд	28 812,0
			240	Иные закупки товаров, работ и услуг для государственных нужд	28 812,0
		5010000		Дома-интернаты для престарелых и инвалидов	822 578,5
		5019900		Предоставление услуг по стационарному обслуживанию престарелых и инвалидов	822 578,5
			600	Предоставление субсидий бюджетным, автономным учреждениям и иным некоммерческим организациям	822 578,5
			610	Субсидии бюджетным учреждениям	105 480,2
			620	Субсидии автономным учреждениям	717 098,3
		5070000		Учреждения социального обслуживания населения	400 651,5
		5079900		Предоставление услуг по социальному обслуживанию населения	400 651,5
			100	Расходы на выплаты персоналу в целях обеспечения выполнения функций государственными органами, казенными учреждениями	206 104,3
			110	Расходы на выплаты персоналу казенных учреждений	206 104,3
			200	Закупка товаров, работ и услуг для государственных нужд	140 667,8
			240	Иные закупки товаров, работ и услуг для государственных нужд	140 667,8
			600	Предоставление субсидий бюджетным, автономным учреждениям и иным некоммерческим организациям	44 661,0
			620	Субсидии автономным учреждениям	44 661,0
			800	Иные бюджетные ассигнования	9 218,4
			850	Уплата налогов, сборов и иных обязательных платежей в бюджетную систему Российской Федерации	9 218,4
		5180000		Предоставление прочих государственных услуг в области социальной политики	833 139,7
		5180001		Предоставление государственных услуг по изготовлению и реализации социального проездного документа	5 150,9
			600	Предоставление субсидий бюджетным, автономным учреждениям и иным некоммерческим организациям	5 150,9
			620	Субсидии автономным учреждениям	5 150,9
		5180002		Предоставление государственных услуг по обеспечению функций защиты прав вкладчиков по компенсационным выплатам гражданам, пострадавшим на финансовом и фондовом рынках Пермской области	260,0
			600	Предоставление субсидий бюджетным, автономным учреждениям и иным некоммерческим организациям	260,0
			620	Субсидии автономным учреждениям	260,0

1	2	3	4	5	6
		5180003		Предоставление прочих государственных услуг в сфере социального обслуживания	827 728,8
			200	Закупка товаров, работ и услуг для государственных нужд	786 445,8
			240	Иные закупки товаров, работ и услуг для государственных нужд	786 445,8
			600	Предоставление субсидий бюджетным, автономным учреждениям и иным некоммерческим организациям	41 283,0
			620	Субсидии автономным учреждениям	41 283,0
		5220000		Региональные целевые программы	50 000,0
		5221000		Долгосрочная целевая программа «Пожарная безопасность на территории Пермского края, обеспечение нормативного состояния государственных и муниципальных учреждений Пермского края на период 2010-2014 годов»	50 000,0
			200	Закупка товаров, работ и услуг для государственных нужд	11 500,0
			240	Иные закупки товаров, работ и услуг для государственных нужд	11 500,0
			600	Предоставление субсидий бюджетным, автономным учреждениям и иным некоммерческим организациям	38 500,0
			610	Субсидии бюджетным учреждениям	5 000,0
			620	Субсидии автономным учреждениям	33 500,0
	1003			Социальное обеспечение населения	10 001 701,5
		0020000		Руководство и управление в сфере установленных функций органов государственной власти	33 170,4
		0023000		Обеспечение организации предоставления гражданам субсидий на оплату жилого помещения и коммунальных услуг	33 170,4
			200	Закупка товаров, работ и услуг для государственных нужд	33 170,4
			240	Иные закупки товаров, работ и услуг для государственных нужд	33 170,4
		4910000		Пенсии за выслугу лет	10 999,3
		4910200		Ежемесячные персональные доплаты к трудовым пенсиям лицам, имеющим заслуги перед Российской Федерацией, Пермской областью, Коми-Пермяцким автономным округом, Пермским краем	7 274,8
			300	Социальное обеспечение и иные выплаты населению	7 274,8
			310	Публичные нормативные социальные выплаты гражданам	7 274,8
		4910300		Ежемесячные доплаты к пенсиям гражданам из числа бывших военнослужащих, проходивших военную службу по призыву	3 724,5
			300	Социальное обеспечение и иные выплаты населению	3 724,5
			310	Публичные нормативные социальные выплаты гражданам	3 724,5
		5050000		Социальная помощь	9 500 433,7
		5052200		Возмещение стоимости гарантированного перечня услуг по погребению и социальное пособие на погребение	38 487,8
			300	Социальное обеспечение и иные выплаты населению	38 487,8
			310	Публичные нормативные социальные выплаты гражданам	38 487,8
		5052900		Закон Российской Федерации от 9 июня 1993 года № 5142-1 "О донорстве крови и ее компонентов"	92 961,0
		5052901		Обеспечение мер социальной поддержки лиц, награжденных знаком "Почетный донор СССР", "Почетный донор России"	92 961,0
			300	Социальное обеспечение и иные выплаты населению	92 961,0
			320	Социальные выплаты гражданам, кроме публичных нормативных социальных выплат	92 961,0
		5053000		Ежемесячное пособие на ребенка	369 741,7
			300	Социальное обеспечение и иные выплаты населению	369 741,7
			310	Публичные нормативные социальные выплаты гражданам	369 741,7

1	2	3	4	5	6
		5053100		Закон Пермской области от 30.11.2004 № 1830-388 «О социальной поддержке отдельных категорий населения Пермской области» (ветераны труда)	3 022 660,5
		5053101		Предоставление мер социальной поддержки по оплате жилого помещения, коммунальных услуг ветеранам труда	1 777 164,7
			300	Социальное обеспечение и иные выплаты населению	1 777 164,7
			310	Публичные нормативные социальные выплаты гражданам	1 777 164,7
		5053106		Ежемесячные денежные выплаты ветеранам труда	1 245 495,8
			300	Социальное обеспечение и иные выплаты населению	1 245 495,8
			310	Публичные нормативные социальные выплаты гражданам	1 245 495,8
		5053300		Реализация мер социальной поддержки отдельных категорий граждан (труженики тыла)	62 399,0
		5053301		Ежемесячные денежные выплаты лицам, проработавшим в тылу в период Великой Отечественной войны 1941-1945 годов	62 399,0
			300	Социальное обеспечение и иные выплаты населению	62 399,0
			310	Публичные нормативные социальные выплаты гражданам	62 399,0
		5054400		Федеральный закон от 17 сентября 1998 года № 157-ФЗ "Об иммунопрофилактике инфекционных болезней"	290,0
		5054401		Государственные единовременные пособия и ежемесячные денежные компенсации гражданам при возникновении поствакцинальных осложнений	290,0
			300	Социальное обеспечение и иные выплаты населению	290,0
			320	Социальные выплаты гражданам, кроме публичных нормативных социальных выплат	290,0
		5054500		Выплаты инвалидам компенсаций страховых премий по договорам обязательного страхования гражданской ответственности владельцев транспортных средств	799,3
			300	Социальное обеспечение и иные выплаты населению	799,3
			320	Социальные выплаты гражданам, кроме публичных нормативных социальных выплат	799,3
		5054600		Оплата жилищно-коммунальных услуг отдельным категориям граждан	2 398 220,6
		5054601		Предоставление мер социальной поддержки по оплате жилого помещения, коммунальных услуг и твердого топлива по Федеральному закону "О ветеранах" (за исключением ветеранов труда)	221 426,2
			300	Социальное обеспечение и иные выплаты населению	221 426,2
			320	Социальные выплаты гражданам, кроме публичных нормативных социальных выплат	221 426,2
		5054602		Предоставление мер социальной поддержки по оплате жилого помещения, коммунальных услуг и твердого топлива по Федеральному закону "О социальной защите инвалидов в Российской Федерации"	1 224 799,9
			300	Социальное обеспечение и иные выплаты населению	1 224 799,9
			320	Социальные выплаты гражданам, кроме публичных нормативных социальных выплат	1 224 799,9
		5054603		Предоставление мер социальной поддержки по оплате жилого помещения, коммунальных услуг и твердого топлива лицам, подвергшимся воздействию радиации	20 640,5
			300	Социальное обеспечение и иные выплаты населению	20 640,5
			320	Социальные выплаты гражданам, кроме публичных нормативных социальных выплат	20 640,5
		5054604		Расходы на предоставление льгот по оплате жилищно-коммунальных услуг и твердого топлива отдельным категориям граждан	931 354,0
			300	Социальное обеспечение и иные выплаты населению	931 354,0
			320	Социальные выплаты гражданам, кроме публичных нормативных социальных выплат	931 354,0

1	2	3	4	5	6
		5054700		Предоставление мер социальной поддержки педагогическим работникам образовательных учреждений, работающим и проживающим в сельской местности и поселках городского типа (рабочих поселках), по оплате жилого помещения и коммунальных услуг	345 475,8
			300	Социальное обеспечение и иные выплаты населению	5 669,7
			320	Социальные выплаты гражданам, кроме публичных нормативных социальных выплат	5 669,7
			500	Межбюджетные трансферты	339 806,1
			530	Субвенции	339 806,1
		5054800		Предоставление гражданам субсидий на оплату жилого помещения и коммунальных услуг	979 440,6
			300	Социальное обеспечение и иные выплаты населению	979 440,6
			320	Социальные выплаты гражданам, кроме публичных нормативных социальных выплат	979 440,6
		5055000		Закон Пермского края от 08.12.2006 г. № 30-КЗ «Об обеспечении работников учреждений бюджетной сферы Пермского края путевками на санаторно-курортное лечение и оздоровление»	45 000,0
			300	Социальное обеспечение и иные выплаты населению	15 750,0
			320	Социальные выплаты гражданам, кроме публичных нормативных социальных выплат	15 750,0
			500	Межбюджетные трансферты	29 250,0
			540	Иные межбюджетные трансферты	29 250,0
		5055100		Предоставление мер социальной поддержки отдельным категориям граждан, работающим и проживающим в сельской местности и поселках городского типа (рабочих поселках), по оплате жилого помещения и коммунальных услуг	138 237,6
			300	Социальное обеспечение и иные выплаты населению	6 403,7
			310	Публичные нормативные социальные выплаты гражданам	6 403,7
			500	Межбюджетные трансферты	131 833,9
			530	Субвенции	131 833,9
		5055200		Закон Пермской области от 02.10.2000 № 1147-167 «О социальной поддержке пенсионеров, имеющих большой страховой стаж»	805 653,4
		5055201		Предоставление мер социальной поддержки по оплате жилого помещения, коммунальных услуг пенсионерам, имеющим большой страховой стаж	805 628,9
			300	Социальное обеспечение и иные выплаты населению	805 628,9
			310	Публичные нормативные социальные выплаты гражданам	805 628,9
		5055206		Ежемесячные денежные выплаты пенсионерам, имеющим большой страховой стаж	24,5
			300	Социальное обеспечение и иные выплаты населению	24,5
			310	Публичные нормативные социальные выплаты гражданам	24,5
		5055300		Закон Пермской области от 09.09.1996 № 533-83 «Об охране семьи, материнства, отцовства и детства»	470 489,4
		5055301		Предоставление мер социальной поддержки по оплате коммунальных услуг по Закону Пермской области "Об охране семьи, материнства, отцовства и детства"	137 715,7
			300	Социальное обеспечение и иные выплаты населению	137 715,7
			310	Публичные нормативные социальные выплаты гражданам	137 715,7
		5055305		Предоставление мер социальной поддержки по оплате за обучение детей из многодетных малоимущих семей	1 024,7
			300	Социальное обеспечение и иные выплаты населению	1 024,7
			320	Социальные выплаты гражданам, кроме публичных нормативных социальных выплат	1 024,7
		5055306		Ежемесячные денежные выплаты многодетным малоимущим семьям	115 250,7
			300	Социальное обеспечение и иные выплаты населению	115 250,7
			310	Публичные нормативные социальные выплаты гражданам	115 250,7

1	2	3	4	5	6
		5055307		Единовременное социальное пособие беременным женщинам и кормящим матерям из малоимущих семей, а также при многоплодном рождении	35 587,7
			300	Социальное обеспечение и иные выплаты населению	35 587,7
			310	Публичные нормативные социальные выплаты гражданам	35 587,7
		5055310		Проведение ежегодного конкурса "Лучшая многодетная семья года"	2 412,7
			200	Закупка товаров, работ и услуг для государственных нужд	1 412,7
			240	Иные закупки товаров, работ и услуг для государственных нужд	1 412,7
			300	Социальное обеспечение и иные выплаты населению	1 000,0
			360	Иные выплаты населению	1 000,0
		5055311		Меры социальной поддержки детей в возрасте от двух до трех лет из малоимущих семей	17 607,3
			300	Социальное обеспечение и иные выплаты населению	17 607,3
			310	Публичные нормативные социальные выплаты гражданам	17 607,3
		5055312		Ежемесячная денежная выплата в размере прожиточного минимума на третьего и последующего ребенка до достижения им возраста трех лет	160 890,6
			300	Социальное обеспечение и иные выплаты населению	160 890,6
			310	Публичные нормативные социальные выплаты гражданам	160 890,6
		5055400		Закон Пермского края от 12.10.2007 № 118-ПК «О регулировании отдельных отношений, связанных с адвокатской деятельностью и адвокатурой на территории Пермского края»	336,5
		5055401		Юридическая помощь малоимущим и одиноко проживающим гражданам	336,5
			300	Социальное обеспечение и иные выплаты населению	336,5
			320	Социальные выплаты гражданам, кроме публичных нормативных социальных выплат	336,5
		5055500		Реализация мер социальной поддержки отдельных категорий граждан (реабилитированные лица и лица, признанные пострадавшими от политических репрессий)	221 873,4
		5055531		Предоставление мер социальной поддержки по оплате жилого помещения, коммунальных услуг реабилитированным лицам и лицам, признанным пострадавшими от политических репрессий	130 738,3
			300	Социальное обеспечение и иные выплаты населению	130 738,3
			310	Публичные нормативные социальные выплаты гражданам	130 738,3
		5055533		Предоставление мер социальной поддержки по установке телефона	6,0
			300	Социальное обеспечение и иные выплаты населению	6,0
			320	Социальные выплаты гражданам, кроме публичных нормативных социальных выплат	6,0
		5055534		Ежемесячные денежные выплаты реабилитированным лицам и лицам, признанным пострадавшими от политических репрессий (за счет средств краевого бюджета)	82 686,4
			300	Социальное обеспечение и иные выплаты населению	82 686,4
			310	Публичные нормативные социальные выплаты гражданам	82 686,4
		5055535		Компенсация расходов по проезду 1 раз в год реабилитированным лицам, возмещение затрат на погребение в случае смерти реабилитированных лиц	8 442,7
			300	Социальное обеспечение и иные выплаты населению	8 442,7
			310	Публичные нормативные социальные выплаты гражданам	8 442,7
		5055700		Закон Пермской области от 30.11.2004 № 1841-393 «О социальной поддержке лиц, имеющих почетное звание «Почетный гражданин Пермского края»	14 516,0
		5055708		Ежегодные денежные выплаты почетным гражданам Пермского края	14 516,0

1	2	3	4	5	6
			300	Социальное обеспечение и иные выплаты населению	14 516,0
			310	Публичные нормативные социальные выплаты гражданам	14 516,0
		5056200		Расходы на награждение Почетным знаком Пермского края "За достойное воспитание детей"	9 765,4
			200	Закупка товаров, работ и услуг для государственных нужд	365,4
			240	Иные закупки товаров, работ и услуг для государственных нужд	365,4
			300	Социальное обеспечение и иные выплаты населению	9 400,0
			360	Иные выплаты населению	9 400,0
		5056300		Закон Пермского края «О мерах социальной поддержки детей защитников Отечества, погибших в годы Великой Отечественной войны»	18 263,5
			300	Социальное обеспечение и иные выплаты населению	18 263,5
			310	Публичные нормативные социальные выплаты гражданам	18 263,5
		5056400		Средства на выплату регионального материнского капитала	431 000,0
			300	Социальное обеспечение и иные выплаты населению	431 000,0
			310	Публичные нормативные социальные выплаты гражданам	431 000,0
		5058500		Оказание других видов социальной помощи	34 822,2
		5058501		Расходы на оказание государственной социальной помощи	28 810,2
			300	Социальное обеспечение и иные выплаты населению	28 810,2
			320	Социальные выплаты гражданам, кроме публичных нормативных социальных выплат	28 810,2
		5058507		Дополнительные меры социальной поддержки отдельным категориям пенсионеров, которым присуждены ученые степени доктора наук	5 862,0
			300	Социальное обеспечение и иные выплаты населению	5 862,0
			310	Публичные нормативные социальные выплаты гражданам	5 862,0
		5058512		Пилотный проект «О финансовой поддержке некоммерческих общественных организаций, оказывающих юридическую помощь на безвозмездной основе социально незащищенным гражданам, проживающим на территории Пермского края»	150,0
			600	Предоставление субсидий бюджетным, автономным учреждениям и иным некоммерческим организациям	150,0
			630	Субсидии некоммерческим организациям (за исключением государственных учреждений)	150,0
		5140000		Реализация государственных функций в области социальной политики	9 092,1
		5140100		Мероприятия в области социальной политики	9 092,1
		5140102		Предоставление услуг по техническому сопровождению ежемесячных денежных выплат	7 833,0
			200	Закупка товаров, работ и услуг для государственных нужд	7 833,0
			240	Иные закупки товаров, работ и услуг для государственных нужд	7 833,0
		5140104		Предоставление услуг по осуществлению пропаганды реформы социальной политики	1 259,1
			200	Закупка товаров, работ и услуг для государственных нужд	1 259,1
			240	Иные закупки товаров, работ и услуг для государственных нужд	1 259,1
		5180000		Предоставление прочих государственных услуг в области социальной политики	93,0
		5180004		Изготовление бланков удостоверений (свидетельств) о праве на меры социальной поддержки	93,0
			200	Закупка товаров, работ и услуг для государственных нужд	93,0
			240	Иные закупки товаров, работ и услуг для государственных нужд	93,0
		5220000		Региональные целевые программы	447 913,0

1	2	3	4	5	6
		5221300		Долгосрочная целевая программа "Обеспечение жильем молодых семей в Пермском крае на 2011-2015 годы"	447 913,0
			500	Межбюджетные трансферты	447 913,0
			540	Иные межбюджетные трансферты	447 913,0
	1004			Охрана семьи и детства	1 902 955,8
		5050000		Социальная помощь	1 901 732,1
		5050500		Федеральный закон от 19 мая 1995 года N 81-ФЗ "О государственных пособиях гражданам, имеющим детей"	45 740,1
		5050502		Выплаты единовременного пособия при всех формах устройства детей, лишенных родительского попечения, в семью	45 740,1
			300	Социальное обеспечение и иные выплаты населению	45 740,1
			320	Социальные выплаты гражданам, кроме публичных нормативных социальных выплат	45 740,1
		5051900		Единовременное пособие беременной жене военнослужащего, проходящего военную службу по призыву, а также ежемесячное пособие на ребенка военнослужащего, проходящего военную службу по призыву	56 314,6
			300	Социальное обеспечение и иные выплаты населению	56 314,6
			320	Социальные выплаты гражданам, кроме публичных нормативных социальных выплат	56 314,6
		5055900		Закон Пермской области от 29.12.2004 №1939-419 «О мерах по социальной поддержке детей-сирот и детей, оставшихся без попечения родителей»	1 799 677,4
		5055901		Единовременные денежные пособия гражданам, усыновившим ребенка (детей) из числа детей-сирот и детей, оставшихся без попечения родителей	30 000,0
			300	Социальное обеспечение и иные выплаты населению	30 000,0
			310	Публичные нормативные социальные выплаты гражданам	30 000,0
		5055902		Предоставление мер социальной поддержки по постинтернатному сопровождению	44 932,4
			300	Социальное обеспечение и иные выплаты населению	44 932,4
			310	Публичные нормативные социальные выплаты гражданам	44 932,4
		5055903		Меры социальной поддержки детей-сирот и детей, оставшихся без попечения родителей	1 724 745,0
			300	Социальное обеспечение и иные выплаты населению	1 724 745,0
			310	Публичные нормативные социальные выплаты гражданам	1 717 478,4
			320	Социальные выплаты гражданам, кроме публичных нормативных социальных выплат	7 266,6
		5110000		Мероприятия по борьбе с беспризорностью, по опеке и попечительству	1 223,7
		5110200		Перевозка несовершеннолетних, самовольно ушедших из семей, детских домов, школ-интернатов, специальных учебно-воспитательных и иных детских учреждений	1 223,7
			300	Социальное обеспечение и иные выплаты населению	1 223,7
			320	Социальные выплаты гражданам, кроме публичных нормативных социальных выплат	1 223,7
	1006			Другие вопросы в области социальной политики	643 478,4
		0020000		Руководство и управление в сфере установленных функций органов государственной власти	528 624,2
		0020400		Центральный аппарат	86 031,2
			100	Расходы на выплаты персоналу в целях обеспечения выполнения функций государственными органами, казенными учреждениями	42 987,3
			120	Расходы на выплаты персоналу государственных органов	42 987,3
			200	Закупка товаров, работ и услуг для государственных нужд	42 973,9
			240	Иные закупки товаров, работ и услуг для государственных нужд	42 973,9
			800	Иные бюджетные ассигнования	70,0
			850	Уплата налогов, сборов и иных обязательных платежей в бюджетную систему Российской Федерации	70,0

1	2	3	4	5	6
		0020500		Территориальные органы	298 111,1
			100	Расходы на выплаты персоналу в целях обеспечения выполнения функций государственными органами, казенными учреждениями	212 341,3
			120	Расходы на выплаты персоналу государственных органов	212 341,3
			200	Закупка товаров, работ и услуг для государственных нужд	84 553,9
			240	Иные закупки товаров, работ и услуг для государственных нужд	84 553,9
			800	Иные бюджетные ассигнования	1 215,9
			850	Уплата налогов, сборов и иных обязательных платежей в бюджетную систему Российской Федерации	1 215,9
		0023300		Предоставление услуги по обеспечению функции в организации и осуществлению деятельности по опеке и попечительству над совершеннолетними гражданами и в отношении несовершеннолетних лиц	50 556,1
			600	Предоставление субсидий бюджетным, автономным учреждениям и иным некоммерческим организациям	50 556,1
			620	Субсидии автономным учреждениям	50 556,1
		0023400		Предоставление услуги по обеспечению функции в организации предоставления гарантий социальной защиты отдельных категорий граждан	93 925,8
			600	Предоставление субсидий бюджетным, автономным учреждениям и иным некоммерческим организациям	93 925,8
			620	Субсидии автономным учреждениям	93 925,8
		5210000		Межбюджетные трансферты	36 439,3
		5210200		Финансовое обеспечение переданных органам местного самоуправления государственных полномочий	36 439,3
		5210205		Образование комиссий по делам несовершеннолетних и защите их прав и организация их деятельности	36 439,3
			500	Межбюджетные трансферты	36 439,3
			530	Субвенции	36 439,3
		5220000		Региональные целевые программы	78 414,9
		5220300		Долгосрочная целевая программа «Реабилитация и создание условий для социальной интеграции инвалидов Пермского края на 2012 - 2014 годы»	18 315,1
			200	Закупка товаров, работ и услуг для государственных нужд	15 997,8
			240	Иные закупки товаров, работ и услуг для государственных нужд	15 997,8
			600	Предоставление субсидий бюджетным, автономным учреждениям и иным некоммерческим организациям	2 317,3
			630	Субсидии некоммерческим организациям (за исключением государственных учреждений)	2 317,3
		5220600		Долгосрочная целевая программа "Семья и дети Пермского края на 2011-2015 годы"	17 717,5
			200	Закупка товаров, работ и услуг для государственных нужд	14 641,5
			240	Иные закупки товаров, работ и услуг для государственных нужд	14 641,5
			300	Социальное обеспечение и иные выплаты населению	3 076,0
			350	Премии и гранты	3 076,0
		5222600		Долгосрочная целевая программа "Противодействие наркомании и незаконному обороту наркотических средств, профилактика потребления психоактивных веществ на территории Пермского края на 2012-2015 годы"	42 382,3
			200	Закупка товаров, работ и услуг для государственных нужд	10 959,2
			240	Иные закупки товаров, работ и услуг для государственных нужд	10 959,2
			500	Межбюджетные трансферты	15 673,1
			540	Иные межбюджетные трансферты	15 673,1
			600	Предоставление субсидий бюджетным, автономным учреждениям и иным некоммерческим организациям	15 750,0
			630	Субсидии некоммерческим организациям (за исключением государственных учреждений)	15 750,0

1	2	3	4	5	6
856				Агентство по делам архивов Пермского края	98 347,8
	0800			КУЛЬТУРА И КИНЕМАТОГРАФИЯ	98 347,8
	0804			Другие вопросы в области культуры, кинематографии	98 347,8
		0020000		Руководство и управление в сфере установленных функций органов государственной власти	6 775,9
		0020400		Центральный аппарат	6 775,9
			100	Расходы на выплаты персоналу в целях обеспечения выполнения функций государственными органами, казенными учреждениями	4 411,1
			120	Расходы на выплаты персоналу государственных органов	4 411,1
			200	Закупка товаров, работ и услуг для государственных нужд	2 346,8
			240	Иные закупки товаров, работ и услуг для государственных нужд	2 346,8
			800	Иные бюджетные ассигнования	18,0
			850	Уплата налогов, сборов и иных обязательных платежей в бюджетную систему Российской Федерации	18,0
		4400000		Дворцы и дома культуры, другие учреждения культуры и средств массовой информации	78 216,8
		4409800		Предоставление услуги по хранению, учету и использованию архивных документов архивного фонда Пермского края	78 216,8
			600	Предоставление субсидий бюджетным, автономным учреждениям и иным некоммерческим организациям	78 216,8
			610	Субсидии бюджетным учреждениям	78 216,8
		5210000		Межбюджетные трансферты	13 355,1
		5210200		Финансовое обеспечение переданных органам местного самоуправления государственных полномочий	13 355,1
		5210202		Обеспечение хранения, комплектования, учета и использования архивных документов архивного фонда Пермского края	13 355,1
			500	Межбюджетные трансферты	13 355,1
			530	Субвенции	13 355,1
861				Министерство физической культуры и спорта Пермского края	1 224 900,1
	0700			ОБРАЗОВАНИЕ	219 139,0
	0702			Общее образование	219 139,0
		4230000		Учреждения по внешкольной работе с детьми	219 139,0
		4230200		Субсидия на оказание государственной услуги по дополнительному образованию детей в учреждениях спортивной и не спортивной направленности	146 609,4
			600	Предоставление субсидий бюджетным, автономным учреждениям и иным некоммерческим организациям	146 609,4
			620	Субсидии автономным учреждениям	146 609,4
		4239900		Предоставление услуги по дополнительному образованию детей	72 529,6
			600	Предоставление субсидий бюджетным, автономным учреждениям и иным некоммерческим организациям	72 529,6
			610	Субсидии бюджетным учреждениям	72 529,6
	1100			ФИЗИЧЕСКАЯ КУЛЬТУРА И СПОРТ	1 005 761,1
	1101			Физическая культура	756 273,5
		5120000		Физкультурно-оздоровительная работа и спортивные мероприятия	424 480,5
		5120200		Предоставление услуги по представлению Пермского края на российских и международных соревнованиях игровых видов спорта	315 255,2
			600	Предоставление субсидий бюджетным, автономным учреждениям и иным некоммерческим организациям	315 255,2
			630	Субсидии некоммерческим организациям (за исключением государственных учреждений)	315 255,2
		5129700		Расходы на проведение спортивных мероприятий	109 225,3
			800	Иные бюджетные ассигнования	109 225,3
			810	Субсидии юридическим лицам (кроме государственных учреждений) и физическим лицам - производителям товаров, работ, услуг	109 225,3
		5220000		Региональные целевые программы	327 793,0

1	2	3	4	5	6
		5221700		Долгосрочная целевая программа «Развитие физической культуры, спорта и здорового образа жизни в Пермском крае на 2011-2015 годы»	327 793,0
			200	Закупка товаров, работ и услуг для государственных нужд	24 769,8
			240	Иные закупки товаров, работ и услуг для государственных нужд	24 769,8
			300	Социальное обеспечение и иные выплаты населению	9 225,6
			320	Социальные выплаты гражданам, кроме публичных нормативных социальных выплат	5 000,0
			340	Стипендии	3 525,6
			360	Иные выплаты населению	700,0
			500	Межбюджетные трансферты	234 640,2
			540	Иные межбюджетные трансферты	234 640,2
			800	Иные бюджетные ассигнования	59 157,4
			810	Субсидии юридическим лицам (кроме государственных учреждений) и физическим лицам - производителям товаров, работ, услуг	59 157,4
		5250000		Ведомственные целевые программы	4 000,0
		5250400		Ведомственная целевая программа "Патриотическое воспитание жителей Пермского края на 2011-2013 годы"	4 000,0
			600	Предоставление субсидий бюджетным, автономным учреждениям и иным некоммерческим организациям	4 000,0
			630	Субсидии некоммерческим организациям (за исключением государственных учреждений)	4 000,0
	1102			Массовый спорт	28 900,0
		5120000		Физкультурно-оздоровительная работа и спортивные мероприятия	28 900,0
		5129700		Расходы на проведение спортивных мероприятий	28 900,0
			200	Закупка товаров, работ и услуг для государственных нужд	11 400,0
			240	Иные закупки товаров, работ и услуг для государственных нужд	11 400,0
			800	Иные бюджетные ассигнования	17 500,0
			810	Субсидии юридическим лицам (кроме государственных учреждений) и физическим лицам - производителям товаров, работ, услуг	17 500,0
	1103			Спорт высших достижений	193 619,0
		4820000		Центры спортивной подготовки	159 599,0
		4829900		Предоставление услуги по повышению спортивного мастерства спортсменов края и подготовке спортсменов высокого класса	159 599,0
			600	Предоставление субсидий бюджетным, автономным учреждениям и иным некоммерческим организациям	159 599,0
			610	Субсидии бюджетным учреждениям	159 599,0
		5120000		Физкультурно-оздоровительная работа и спортивные мероприятия	34 020,0
		5120300		Стипендии спортсменам	16 500,0
			300	Социальное обеспечение и иные выплаты населению	16 500,0
			340	Стипендии	16 500,0
		5120400		Денежные призы спортсменам и тренерам	17 520,0
			300	Социальное обеспечение и иные выплаты населению	17 520,0
			330	Публичные нормативные выплаты гражданам несоциального характера	17 520,0
	1105			Другие вопросы в области физической культуры и спорта	26 968,6
		0020000		Руководство и управление в сфере установленных функций органов государственной власти	16 531,2
		0020400		Центральный аппарат	16 531,2
			100	Расходы на выплаты персоналу в целях обеспечения выполнения функций государственными органами, казенными учреждениями	9 677,2
			120	Расходы на выплаты персоналу государственных органов	9 677,2
			200	Закупка товаров, работ и услуг для государственных нужд	6 832,7
			240	Иные закупки товаров, работ и услуг для государственных нужд	6 832,7

1	2	3	4	5	6
			800	Иные бюджетные ассигнования	21,3
			850	Уплата налогов, сборов и иных обязательных платежей в бюджетную систему Российской Федерации	21,3
		5220000		Региональные целевые программы	10 437,4
		5220300		Долгосрочная целевая программа «Реабилитация и создание условий для социальной интеграции инвалидов Пермского края на 2012 - 2014 годы»	700,0
			200	Закупка товаров, работ и услуг для государственных нужд	400,0
			240	Иные закупки товаров, работ и услуг для государственных нужд	400,0
			800	Иные бюджетные ассигнования	300,0
			810	Субсидии юридическим лицам (кроме государственных учреждений) и физическим лицам - производителям товаров, работ, услуг	300,0
		5220600		Долгосрочная целевая программа "Семья и дети Пермского края на 2011-2015 годы"	4 450,0
			800	Иные бюджетные ассигнования	4 450,0
			810	Субсидии юридическим лицам (кроме государственных учреждений) и физическим лицам - производителям товаров, работ, услуг	4 450,0
		5220900		Краевая целевая программа развития и гармонизации национальных отношений народов Пермского края на 2009-2013 годы	2 565,4
			800	Иные бюджетные ассигнования	2 565,4
			810	Субсидии юридическим лицам (кроме государственных учреждений) и физическим лицам - производителям товаров, работ, услуг	2 565,4
		5221700		Долгосрочная целевая программа «Развитие физической культуры, спорта и здорового образа жизни в Пермском крае на 2011-2015 годы»	1 292,0
			100	Расходы на выплаты персоналу в целях обеспечения выполнения функций государственными органами, казенными учреждениями	1 134,1
			120	Расходы на выплаты персоналу государственных органов	1 134,1
			200	Закупка товаров, работ и услуг для государственных нужд	157,9
			240	Иные закупки товаров, работ и услуг для государственных нужд	157,9
		5223700		Долгосрочная целевая программа "Комплексная реабилитация участников боевых действий и контртеррористических операций, а также членов их семей, проживающих на территории Пермского края, на 2011-2013 годы"	1 430,0
			800	Иные бюджетные ассигнования	1 430,0
			810	Субсидии юридическим лицам (кроме государственных учреждений) и физическим лицам - производителям товаров, работ, услуг	1 430,0
863				Министерство общественной безопасности Пермского края	1 057 389,2
	0100			ОБЩЕГОСУДАРСТВЕННЫЕ ВОПРОСЫ	132,1
	0113			Другие общегосударственные вопросы	132,1
		5210000		Межбюджетные трансферты	132,1
		5210200		Финансовое обеспечение переданных органам местного самоуправления государственных полномочий	132,1
		5210216		Обеспечение обязательного государственного страхования жизни граждан, участвующих в обеспечении общественного порядка	132,1
			500	Межбюджетные трансферты	132,1
			530	Субвенции	132,1
	0200			НАЦИОНАЛЬНАЯ ОБОРОНА	95 712,3
	0203			Мобилизационная и вневойсковая подготовка	47 092,4
		0010000		Руководство и управление в сфере установленных функций	47 092,4
		0013600		Осуществление полномочий по первичному воинскому учету на территориях, где отсутствуют военные комиссариаты	47 092,4

1	2	3	4	5	6
			500	Межбюджетные трансферты	47 092,4
			530	Субвенции	47 092,4
	0204			Мобилизационная подготовка экономики	48 619,9
		2090000		Реализация государственных функций по мобилизационной подготовке экономики	48 619,9
		2090100		Мероприятия по обеспечению мобилизационной готовности экономики	48 619,9
			100	Расходы на выплаты персоналу в целях обеспечения выполнения функций государственными органами, казенными учреждениями	20 459,7
			110	Расходы на выплаты персоналу казенных учреждений	20 459,7
			200	Закупка товаров, работ и услуг для государственных нужд	28 065,0
			240	Иные закупки товаров, работ и услуг для государственных нужд	28 065,0
			800	Иные бюджетные ассигнования	95,2
			850	Уплата налогов, сборов и иных обязательных платежей в бюджетную систему Российской Федерации	95,2
	0300			НАЦИОНАЛЬНАЯ БЕЗОПАСНОСТЬ И ПРАВООХРАНИТЕЛЬНАЯ ДЕЯТЕЛЬНОСТЬ	951 377,0
	0309			Защита населения и территории от последствий чрезвычайных ситуаций природного и техногенного характера, гражданская оборона	91 979,7
		0020000		Руководство и управление в сфере установленных функций органов государственной власти	32 665,4
		0020400		Центральный аппарат	32 665,4
			100	Расходы на выплаты персоналу в целях обеспечения выполнения функций государственными органами, казенными учреждениями	20 665,4
			120	Расходы на выплаты персоналу государственных органов	20 665,4
			200	Закупка товаров, работ и услуг для государственных нужд	11 934,0
			240	Иные закупки товаров, работ и услуг для государственных нужд	11 934,0
			800	Иные бюджетные ассигнования	66,0
			850	Уплата налогов, сборов и иных обязательных платежей в бюджетную систему Российской Федерации	66,0
		2180000		Предоставление услуги по предупреждению и ликвидации чрезвычайных ситуаций и стихийных бедствий	28 219,6
			100	Расходы на выплаты персоналу в целях обеспечения выполнения функций государственными органами, казенными учреждениями	16 757,0
			110	Расходы на выплаты персоналу казенных учреждений	16 757,0
			200	Закупка товаров, работ и услуг для государственных нужд	10 278,2
			240	Иные закупки товаров, работ и услуг для государственных нужд	10 278,2
			800	Иные бюджетные ассигнования	1 184,4
			850	Уплата налогов, сборов и иных обязательных платежей в бюджетную систему Российской Федерации	1 184,4
		2190000		Мероприятия по гражданской обороне	918,4
		2190100		Подготовка населения и организаций к действиям в чрезвычайной ситуации в мирное и военное время	918,4
			200	Закупка товаров, работ и услуг для государственных нужд	918,4
			240	Иные закупки товаров, работ и услуг для государственных нужд	918,4
		3020000		Предоставление услуги на осуществление поисковых и аварийно-спасательных работ	30 176,3
			100	Расходы на выплаты персоналу в целях обеспечения выполнения функций государственными органами, казенными учреждениями	22 546,4
			110	Расходы на выплаты персоналу казенных учреждений	22 546,4
			200	Закупка товаров, работ и услуг для государственных нужд	6 412,4

1	2	3	4	5	6
			240	Иные закупки товаров, работ и услуг для государственных нужд	6 412,4
			800	Иные бюджетные ассигнования	1 217,5
			850	Уплата налогов, сборов и иных обязательных платежей в бюджетную систему Российской Федерации	1 217,5
	0310			Обеспечение пожарной безопасности	535 392,1
		3030000		Предоставление услуги в области пожарной безопасности	472 769,2
			100	Расходы на выплаты персоналу в целях обеспечения выполнения функций государственными органами, казенными учреждениями	374 675,2
			110	Расходы на выплаты персоналу казенных учреждений	374 675,2
			200	Закупка товаров, работ и услуг для государственных нужд	83 103,3
			240	Иные закупки товаров, работ и услуг для государственных нужд	83 103,3
			800	Иные бюджетные ассигнования	14 990,7
			850	Уплата налогов, сборов и иных обязательных платежей в бюджетную систему Российской Федерации	14 990,7
		3060000		Личное страхование работников добровольной пожарной охраны и добровольных пожарных территориальных подразделений добровольной пожарной охраны	735,4
			800	Иные бюджетные ассигнования	735,4
			810	Субсидии юридическим лицам (кроме государственных учреждений) и физическим лицам - производителям товаров, работ, услуг	735,4
		3070000		Финансовая поддержка добровольных пожарных и добровольной пожарной охраны	5 000,0
			800	Иные бюджетные ассигнования	5 000,0
			810	Субсидии юридическим лицам (кроме государственных учреждений) и физическим лицам - производителям товаров, работ, услуг	5 000,0
		5220000		Региональные целевые программы	56 887,5
		5221000		Долгосрочная целевая программа «Пожарная безопасность на территории Пермского края, обеспечение нормативного состояния государственных и муниципальных учреждений Пермского края на период 2010-2014 годов»	56 887,5
			200	Закупка товаров, работ и услуг для государственных нужд	56 887,5
			240	Иные закупки товаров, работ и услуг для государственных нужд	56 887,5
	0314			Другие вопросы в области национальной безопасности и правоохранительной деятельности	324 005,2
		2070000		Средства на приведение в нормативное состояние специальных учреждений для временного содержания иностранных граждан	15 000,0
			200	Закупка товаров, работ и услуг для государственных нужд	15 000,0
			240	Иные закупки товаров, работ и услуг для государственных нужд	15 000,0
		2080000		Безопасность дорожного движения	53 867,2
		2089900		Предоставление услуги по обеспечению безопасности дорожного движения	53 867,2
			600	Предоставление субсидий бюджетным, автономным учреждениям и иным некоммерческим организациям	53 867,2
			610	Субсидии бюджетным учреждениям	53 867,2
		2100000		Профилактика правонарушений	50 000,0
		2100001		Предоставление услуги по профилактике правонарушений	50 000,0
			600	Предоставление субсидий бюджетным, автономным учреждениям и иным некоммерческим организациям	50 000,0
			610	Субсидии бюджетным учреждениям	50 000,0
		5210000		Межбюджетные трансферты	2 631,8
		5210200		Финансовое обеспечение переданных органам местного самоуправления государственных полномочий	2 631,8

1	2	3	4	5	6
		5210201		Составление протоколов об административных правонарушениях	2 631,8
			500	Межбюджетные трансферты	2 631,8
			530	Субвенции	2 631,8
		5220000		Региональные целевые программы	202 506,2
		5222600		Долгосрочная целевая программа "Противодействие наркомании и незаконному обороту наркотических средств, профилактика потребления психоактивных веществ на территории Пермского края на 2012-2015 годы"	2 400,0
			200	Закупка товаров, работ и услуг для государственных нужд	2 400,0
			240	Иные закупки товаров, работ и услуг для государственных нужд	2 400,0
		5223400		Средства на реализацию долгосрочной целевая программа "Профилактика правонарушений в Пермском крае на 2013-2016 годы"	200 106,2
			200	Закупка товаров, работ и услуг для государственных нужд	200 106,2
			240	Иные закупки товаров, работ и услуг для государственных нужд	200 106,2
	0700			ОБРАЗОВАНИЕ	10 167,8
	0705			Профессиональная подготовка, переподготовка и повышение квалификации	10 167,8
		4290000		Учебные заведения и курсы по переподготовке кадров	10 167,8
		4299900		Предоставление услуги по курсам по подготовке, переподготовке и повышению квалификации	10 167,8
			600	Предоставление субсидий бюджетным, автономным учреждениям и иным некоммерческим организациям	10 167,8
			620	Субсидии автономным учреждениям	10 167,8
870				Уполномоченный по правам человека в Пермском крае	20 193,2
	0100			ОБЩЕГОСУДАРСТВЕННЫЕ ВОПРОСЫ	20 193,2
	0113			Другие общегосударственные вопросы	20 193,2
		0020000		Руководство и управление в сфере установленных функций органов государственной власти	20 193,2
		0020400		Центральный аппарат	17 776,9
			100	Расходы на выплаты персоналу в целях обеспечения выполнения функций государственными органами, казенными учреждениями	11 127,8
			120	Расходы на выплаты персоналу государственных органов	11 127,8
			200	Закупка товаров, работ и услуг для государственных нужд	6 635,1
			240	Иные закупки товаров, работ и услуг для государственных нужд	6 635,1
			800	Иные бюджетные ассигнования	14,0
			850	Уплата налогов, сборов и иных обязательных платежей в бюджетную систему Российской Федерации	14,0
		0021100		Уполномоченный по правам человека	2 416,3
			100	Расходы на выплаты персоналу в целях обеспечения выполнения функций государственными органами, казенными учреждениями	2 416,3
			120	Расходы на выплаты персоналу государственных органов	2 416,3
875				Аппарат Правительства Пермского края	577 444,3
	0100			ОБЩЕГОСУДАРСТВЕННЫЕ ВОПРОСЫ	572 444,3
	0103			Функционирование законодательных (представительных) органов государственной власти и представительных органов муниципальных образований	13 960,0
		0010000		Руководство и управление в сфере установленных функций	13 960,0
		0011000		Депутаты Государственной Думы и их помощники	11 990,8
			100	Расходы на выплаты персоналу в целях обеспечения выполнения функций государственными органами, казенными учреждениями	10 320,2
			120	Расходы на выплаты персоналу государственных органов	10 320,2

1	2	3	4	5	6
			200	Закупка товаров, работ и услуг для государственных нужд	1 670,6
			240	Иные закупки товаров, работ и услуг для государственных нужд	1 670,6
		0011200		Члены Совета Федерации и их помощники	1 969,2
			100	Расходы на выплаты персоналу в целях обеспечения выполнения функций государственными органами, казенными учреждениями	1 724,2
			120	Расходы на выплаты персоналу государственных органов	1 724,2
			200	Закупка товаров, работ и услуг для государственных нужд	245,0
			240	Иные закупки товаров, работ и услуг для государственных нужд	245,0
	0104			Функционирование Правительства Российской Федерации, высших исполнительных органов государственной власти субъектов Российской Федерации, местных администраций	225 869,9
		0020000		Руководство и управление в сфере установленных функций органов государственной власти	225 869,9
		0020400		Центральный аппарат	223 338,8
			100	Расходы на выплаты персоналу в целях обеспечения выполнения функций государственными органами, казенными учреждениями	82 730,2
			120	Расходы на выплаты персоналу государственных органов	82 730,2
			200	Закупка товаров, работ и услуг для государственных нужд	139 185,7
			240	Иные закупки товаров, работ и услуг для государственных нужд	139 185,7
			800	Иные бюджетные ассигнования	1 422,9
			850	Уплата налогов, сборов и иных обязательных платежей в бюджетную систему Российской Федерации	1 422,9
		0020600		Председатель Правительства субъекта Российской Федерации	2 531,1
			100	Расходы на выплаты персоналу в целях обеспечения выполнения функций государственными органами, казенными учреждениями	2 531,1
			120	Расходы на выплаты персоналу государственных органов	2 531,1
	0108			Международные отношения и международное сотрудничество	3 262,9
		0300000		Международное сотрудничество	3 262,9
		0300100		Международные культурные, научные и информационные связи	3 262,9
			100	Расходы на выплаты персоналу в целях обеспечения выполнения функций государственными органами, казенными учреждениями	200,0
			120	Расходы на выплаты персоналу государственных органов	200,0
			200	Закупка товаров, работ и услуг для государственных нужд	3 062,9
			240	Иные закупки товаров, работ и услуг для государственных нужд	3 062,9
	0113			Другие общегосударственные вопросы	329 351,5
		0900000		Реализация государственной политики в области приватизации и управления государственной и муниципальной собственностью	276 786,7
		0909900		Предоставление услуги по обеспечению эксплуатации административных зданий и помещений, находящихся в государственной собственности Пермского края	276 786,7
			600	Предоставление субсидий бюджетным, автономным учреждениям и иным некоммерческим организациям	276 786,7
			610	Субсидии бюджетным учреждениям	276 786,7
		0920000		Реализация государственных функций, связанных с общегосударственным управлением	51 322,5
		0920100		Выполнение других обязательств государства	43 222,5

1	2	3	4	5	6
		0920101		Расходы по организации и проведению мероприятий регионального и межрегионального уровня	34 810,1
			200	Закупка товаров, работ и услуг для государственных нужд	34 810,1
			240	Иные закупки товаров, работ и услуг для государственных нужд	34 810,1
		0920107		Информирование населения через средства массовой информации, рекламные и PR-агентства, публикации нормативных актов, подписка на ленты информационных агентств, анализ и мониторинг информации, проведение семинаров и творческих конкурсов журналистов; финансирование расходов, связанных с обеспечением гарантий равенства политических партий, представленных в Законодательном Собрании Пермского края, при освещении их деятельности установленным телеканалом и радиоканалом	7 781,9
			200	Закупка товаров, работ и услуг для государственных нужд	7 781,9
			240	Иные закупки товаров, работ и услуг для государственных нужд	7 781,9
		0920122		Расходы на мероприятия по оказанию финансовой поддержки бывшим работникам государственных органов	243,8
			200	Закупка товаров, работ и услуг для государственных нужд	243,8
			240	Иные закупки товаров, работ и услуг для государственных нужд	243,8
		0920177		Расходы на обеспечение условий работникам мобилизационного управления, координации и контроля за проведением органами местного самоуправления мероприятий по мобилизационной подготовке, а также осуществления методического обеспечения этих мероприятий	386,7
			200	Закупка товаров, работ и услуг для государственных нужд	386,7
			240	Иные закупки товаров, работ и услуг для государственных нужд	386,7
		0923300		Программа Правительства Пермского края по повышению эффективности бюджетных расходов на период до 2013 года	8 100,0
			200	Закупка товаров, работ и услуг для государственных нужд	8 100,0
			240	Иные закупки товаров, работ и услуг для государственных нужд	8 100,0
		5220000		Региональные целевые программы	1 242,3
		5220600		Долгосрочная целевая программа "Семья и дети Пермского края на 2011-2015 годы"	1 242,3
			200	Закупка товаров, работ и услуг для государственных нужд	1 242,3
			240	Иные закупки товаров, работ и услуг для государственных нужд	1 242,3
	0400			НАЦИОНАЛЬНАЯ ЭКОНОМИКА	5 000,0
	0412			Другие вопросы в области национальной экономики	5 000,0
		3500000		Расходы по внесению членских взносов в некоммерческую организацию Ассоциация экономического взаимодействия субъектов Российской Федерации «Ассоциация инновационных регионов России»	5 000,0
			600	Предоставление субсидий бюджетным, автономным учреждениям и иным некоммерческим организациям	5 000,0
			630	Субсидии некоммерческим организациям (за исключением государственных учреждений)	5 000,0
877				Контрольно-счетная палата Пермского края	59 352,1
	0100			ОБЩЕГОСУДАРСТВЕННЫЕ ВОПРОСЫ	59 352,1
	0106			Обеспечение деятельности финансовых, налоговых и таможенных органов и органов финансового (финансово-бюджетного) надзора	58 852,1

1	2	3	4	5	6
		0020000		Руководство и управление в сфере установленных функций органов государственной власти	58 852,1
		0020400		Центральный аппарат	56 486,0
			100	Расходы на выплаты персоналу в целях обеспечения выполнения функций государственными органами, казенными учреждениями	40 780,0
			120	Расходы на выплаты персоналу государственных органов	40 780,0
			200	Закупка товаров, работ и услуг для государственных нужд	15 630,0
			240	Иные закупки товаров, работ и услуг для государственных нужд	15 630,0
			800	Иные бюджетные ассигнования	76,0
			850	Уплата налогов, сборов и иных обязательных платежей в бюджетную систему Российской Федерации	76,0
		0022400		Руководитель счетной палаты субъекта Российской Федерации	2 366,1
			100	Расходы на выплаты персоналу в целях обеспечения выполнения функций государственными органами, казенными учреждениями	2 366,1
			120	Расходы на выплаты персоналу государственных органов	2 366,1
	0113			Другие общегосударственные вопросы	500,0
		0920000		Реализация государственных функций, связанных с общегосударственным управлением	500,0
		0920100		Выполнение других обязательств государства	500,0
		0920167		Расходы, связанные с оплатой привлеченных специалистов	500,0
			200	Закупка товаров, работ и услуг для государственных нужд	500,0
			240	Иные закупки товаров, работ и услуг для государственных нужд	500,0
878				Избирательная комиссия Пермского края	115 586,8
	0100			ОБЩЕГОСУДАРСТВЕННЫЕ ВОПРОСЫ	115 586,8
	0107			Обеспечение проведения выборов и референдумов	108 276,8
		0020000		Руководство и управление в сфере установленных функций органов государственной власти	108 276,8
		0020400		Центральный аппарат	100 159,3
			100	Расходы на выплаты персоналу в целях обеспечения выполнения функций государственными органами, казенными учреждениями	84 102,5
			120	Расходы на выплаты персоналу государственных органов	84 102,5
			200	Закупка товаров, работ и услуг для государственных нужд	15 992,8
			240	Иные закупки товаров, работ и услуг для государственных нужд	15 992,8
			800	Иные бюджетные ассигнования	64,0
			850	Уплата налогов, сборов и иных обязательных платежей в бюджетную систему Российской Федерации	64,0
		0022500		Члены избирательной комиссии субъектов Российской Федерации	8 117,5
			100	Расходы на выплаты персоналу в целях обеспечения выполнения функций государственными органами, казенными учреждениями	8 117,5
			120	Расходы на выплаты персоналу государственных органов	8 117,5
	0113			Другие общегосударственные вопросы	7 310,0
		0920000		Реализация государственных функций, связанных с общегосударственным управлением	7 310,0
		0920100		Выполнение других обязательств государства	7 310,0
		0920130		Организация и проведение мероприятий по развитию политической и правовой культуры населения	1 640,0
			200	Закупка товаров, работ и услуг для государственных нужд	1 640,0
			240	Иные закупки товаров, работ и услуг для государственных нужд	1 640,0

1	2	3	4	5	6
		0920139		Организация и проведение мероприятий, посвященных 20-летию Избирательной системы Российской Федерации	5 670,0
			200	Закупка товаров, работ и услуг для государственных нужд	5 670,0
			240	Иные закупки товаров, работ и услуг для государственных нужд	5 670,0
880				Министерство транспорта и связи Пермского края	8 426 217,1
	0400			НАЦИОНАЛЬНАЯ ЭКОНОМИКА	8 426 217,1
	0408			Транспорт	467 323,6
		0020000		Руководство и управление в сфере установленных функций органов государственной власти	33 559,4
		0020400		Центральный аппарат	33 559,4
			100	Расходы на выплаты персоналу в целях обеспечения выполнения функций государственными органами, казенными учреждениями	26 862,3
			120	Расходы на выплаты персоналу государственных органов	26 862,3
			200	Закупка товаров, работ и услуг для государственных нужд	6 662,1
			240	Иные закупки товаров, работ и услуг для государственных нужд	6 662,1
			800	Иные бюджетные ассигнования	35,0
			850	Уплата налогов, сборов и иных обязательных платежей в бюджетную систему Российской Федерации	35,0
		3010000		Водный транспорт	20 790,8
		3010100		Отдельные мероприятия по водному транспорту	20 790,8
		3010101		Субсидии перевозчикам на возмещение части затрат, связанных с перевозкой пассажиров водным транспортом пригородного сообщения	7 257,2
			800	Иные бюджетные ассигнования	7 257,2
			810	Субсидии юридическим лицам (кроме государственных учреждений) и физическим лицам - производителям товаров, работ, услуг	7 257,2
		3010102		Предоставление услуги по содержанию и эксплуатации пассажирских причалов Речного вокзала пассажирского порта Пермь-1 г.Перми	497,6
			600	Предоставление субсидий бюджетным, автономным учреждениям и иным некоммерческим организациям	497,6
			610	Субсидии бюджетным учреждениям	497,6
		3010103		Предоставление услуги по текущему и капитальному ремонту пассажирских причалов Речного вокзала пассажирского порта Пермь-1 г.Перми	13 036,0
			600	Предоставление субсидий бюджетным, автономным учреждениям и иным некоммерческим организациям	13 036,0
			610	Субсидии бюджетным учреждениям	13 036,0
		3050000		Железнодорожный транспорт	362 551,5
		3050100		Отдельные мероприятия в области железнодорожного транспорта	362 551,5
		3050101		Субсидии перевозчикам на возмещение части затрат, связанных с перевозкой пассажиров железнодорожным транспортом в пригородном сообщении на территории Пермского края	362 551,5
			800	Иные бюджетные ассигнования	362 551,5
			810	Субсидии юридическим лицам (кроме государственных учреждений) и физическим лицам - производителям товаров, работ, услуг	362 551,5
		5050000		Социальная помощь	49 133,2
		5053700		Возмещение хозяйствующим субъектам недополученных доходов от перевозки отдельных категорий граждан с использованием социальных проездных документов	49 133,2
		5053701		Возмещение хозяйствующим субъектам недополученных доходов от перевозки отдельных категорий граждан с использованием федеральных социальных проездных документов	11 322,7
			500	Межбюджетные трансферты	11 322,7
			540	Иные межбюджетные трансферты	11 322,7

1	2	3	4	5	6
		5053702		Возмещение хозяйствующим субъектам недополученных доходов от перевозки отдельных категорий граждан с использованием региональных социальных проездных документов	37 810,5
			500	Межбюджетные трансферты	37 810,5
			540	Иные межбюджетные трансферты	37 810,5
		5210000		Межбюджетные трансферты	1 288,7
		5210200		Финансовое обеспечение переданных органам местного самоуправления государственных полномочий	1 288,7
		5210215		Осуществление полномочий по регулированию тарифов на перевозки пассажиров и багажа автомобильным и городским электрическим транспортом на поселенческих, районных и межмуниципальных маршрутах городского, пригородного и междугородного сообщений	1 288,7
			500	Межбюджетные трансферты	1 288,7
			530	Субвенции	1 288,7
	0409			Дорожное хозяйство (дорожные фонды)	7 958 893,5
		0920000		Реализация государственных функций, связанных с общегосударственным управлением	15 545,3
		0920100		Выполнение других обязательств государства	15 545,3
		0920112		Средства на исполнение решений судов, вступивших в законную силу, и оплату государственной пошлины	15 545,3
			800	Иные бюджетные ассигнования	15 545,3
			830	Исполнение судебных актов	15 545,3
		3150000		Дорожное хозяйство	4 866 770,1
		3150300		Содержание автомобильных дорог и искусственных сооружений на них	1 205 061,4
			600	Предоставление субсидий бюджетным, автономным учреждениям и иным некоммерческим организациям	1 205 061,4
			610	Субсидии бюджетным учреждениям	1 205 061,4
		3150400		Ремонт автомобильных дорог и искусственных сооружений на них	1 031 916,6
			600	Предоставление субсидий бюджетным, автономным учреждениям и иным некоммерческим организациям	1 031 916,6
			610	Субсидии бюджетным учреждениям	1 031 916,6
		3150500		Капитальный ремонт автомобильных дорог и искусственных сооружений на них	1 222 294,6
			600	Предоставление субсидий бюджетным, автономным учреждениям и иным некоммерческим организациям	1 222 294,6
			610	Субсидии бюджетным учреждениям	1 222 294,6
		3150600		Научно-исследовательские и внедренческие работы по вопросам содержания, ремонта, реконструкции и строительства дорог и сооружений на них	610,0
			600	Предоставление субсидий бюджетным, автономным учреждениям и иным некоммерческим организациям	610,0
			610	Субсидии бюджетным учреждениям	610,0
		3150700		Организация и осуществление независимого контроля качества строительства, реконструкции, капитального ремонта автомобильных дорог общего пользования регионального или межмуниципального значения, а также автомобильных дорог общего пользования местного значения, строительство, реконструкция, капитальный ремонт которых осуществляется при софинансировании из федерального и (или) краевого бюджетов на основании соглашений, заключенных с органами местного самоуправления Пермского края	7 806,9
			200	Закупка товаров, работ и услуг для государственных нужд	7 806,9
			240	Иные закупки товаров, работ и услуг для государственных нужд	7 806,9
		3150800		Капитальный ремонт и ремонт автомобильных дорог общего пользования населенных пунктов Пермского края	388 633,5
			500	Межбюджетные трансферты	388 633,5
			540	Иные межбюджетные трансферты	388 633,5

1	2	3	4	5	6
		3150900		Капитальный ремонт и ремонт дворовых территорий многоквартирных домов, проездов к дворовым территориям многоквартирных домов населенных пунктов Пермского края	388 633,5
			500	Межбюджетные трансферты	388 633,5
			540	Иные межбюджетные трансферты	388 633,5
		3151000		Проектирование и строительство (реконструкция) автомобильных дорог общего пользования местного значения, находящихся на территории Пермского края, с твердым покрытием до сельских населенных пунктов, не имеющих круглогодичной связи с сетью автомобильных дорог общего пользования	388 633,5
			500	Межбюджетные трансферты	388 633,5
			540	Иные межбюджетные трансферты	388 633,5
		3151100		Проектирование и строительство (реконструкция) автомобильных дорог общего пользования местного значения административного центра Пермского края	233 180,1
			500	Межбюджетные трансферты	233 180,1
			540	Иные межбюджетные трансферты	233 180,1
		3160000		Предоставление услуги по осуществлению функций оперативного управления автомобильными дорогами общего пользования и сооружениями на них и обеспечению функций заказчика-застройщика при строительстве, ремонте и содержания дорог, мостов и других дорожных объектов	75 106,6
			600	Предоставление субсидий бюджетным, автономным учреждениям и иным некоммерческим организациям	75 106,6
			610	Субсидии бюджетным учреждениям	75 106,6
		5220000		Региональные целевые программы	3 001 471,5
		5222300		Долгосрочная целевая программа "Совершенствование и развитие сети автомобильных дорог Пермского края на 2009-2013 годы"	2 501 471,5
			400	Бюджетные инвестиции	2 432 986,3
			410	Бюджетные инвестиции в объекты государственной собственности государственным учреждениям	2 432 986,3
			500	Межбюджетные трансферты	68 485,2
			540	Иные межбюджетные трансферты	68 485,2
		5222400		Средства на реализацию долгосрочной целевой программы "Совершенствование и развитие сети автомобильных дорог Пермского края"	500 000,0
			800	Иные бюджетные ассигнования	500 000,0
			870	Резервные средства	500 000,0
885				Законодательное Собрание Пермского края	499 607,9
	0100			ОБЩЕГОСУДАРСТВЕННЫЕ ВОПРОСЫ	499 607,9
	0103			Функционирование законодательных (представительных) органов государственной власти и представительных органов муниципальных образований	499 607,9
		0010000		Руководство и управление в сфере установленных функций	1 644,3
		0011200		Члены Совета Федерации и их помощники	1 644,3
			100	Расходы на выплаты персоналу в целях обеспечения выполнения функций государственными органами, казенными учреждениями	1 394,3
			120	Расходы на выплаты персоналу государственных органов	1 394,3
			200	Закупка товаров, работ и услуг для государственных нужд	250,0
			240	Иные закупки товаров, работ и услуг для государственных нужд	250,0
		0020000		Руководство и управление в сфере установленных функций органов государственной власти	497 520,6
		0020400		Центральный аппарат	460 595,9
			100	Расходы на выплаты персоналу в целях обеспечения выполнения функций государственными органами, казенными учреждениями	193 723,5
			120	Расходы на выплаты персоналу государственных органов	193 723,5

1	2	3	4	5	6
			200	Закупка товаров, работ и услуг для государственных нужд	265 172,4
			240	Иные закупки товаров, работ и услуг для государственных нужд	265 172,4
			800	Иные бюджетные ассигнования	1 700,0
			850	Уплата налогов, сборов и иных обязательных платежей в бюджетную систему Российской Федерации	1 700,0
		0020900		Председатель Законодательного Собрания субъекта Российской Федерации	2 938,6
			100	Расходы на выплаты персоналу в целях обеспечения выполнения функций государственными органами, казенными учреждениями	2 938,6
			120	Расходы на выплаты персоналу государственных органов	2 938,6
		0021000		Депутаты (члены) Законодательного Собрания субъекта Российской Федерации	33 986,1
			100	Расходы на выплаты персоналу в целях обеспечения выполнения функций государственными органами, казенными учреждениями	33 986,1
			120	Расходы на выплаты персоналу государственных органов	33 986,1
		5200000		Иные безвозмездные и безвозвратные перечисления	443,0
		5205100		Конкурс на лучшую организацию работы представительных органов муниципальных районов и городских округов Пермского края	443,0
			500	Межбюджетные трансферты	443,0
			540	Иные межбюджетные трансферты	443,0
886				Агентство по обеспечению деятельности мировых судей Пермского края	267 580,8
	0100			ОБЩЕГОСУДАРСТВЕННЫЕ ВОПРОСЫ	267 580,8
	0105			Судебная система	267 580,8
		0020000		Руководство и управление в сфере установленных функций органов государственной власти	267 580,8
		0022300		Обеспечение деятельности мировых судей	267 580,8
			100	Расходы на выплаты персоналу в целях обеспечения выполнения функций государственными органами, казенными учреждениями	134 454,6
			120	Расходы на выплаты персоналу государственных органов	134 454,6
			200	Закупка товаров, работ и услуг для государственных нужд	132 876,2
			240	Иные закупки товаров, работ и услуг для государственных нужд	132 876,2
			800	Иные бюджетные ассигнования	250,0
			850	Уплата налогов, сборов и иных обязательных платежей в бюджетную систему Российской Федерации	250,0
892				Министерство по делам Коми-Пермяцкого округа Пермского края	85 050,8
	0100			ОБЩЕГОСУДАРСТВЕННЫЕ ВОПРОСЫ	22 307,4
	0113			Другие общегосударственные вопросы	22 307,4
		0020000		Руководство и управление в сфере установленных функций органов государственной власти	18 058,1
		0020400		Центральный аппарат	18 058,1
			100	Расходы на выплаты персоналу в целях обеспечения выполнения функций государственными органами, казенными учреждениями	13 233,8
			120	Расходы на выплаты персоналу государственных органов	13 233,8
			200	Закупка товаров, работ и услуг для государственных нужд	4 643,1
			240	Иные закупки товаров, работ и услуг для государственных нужд	4 643,1
			800	Иные бюджетные ассигнования	181,2
			850	Уплата налогов, сборов и иных обязательных платежей в бюджетную систему Российской Федерации	181,2
		0100000		Мероприятия по реализации государственной национальной политики	2 774,2

1	2	3	4	5	6
		0100200		Расходы на проведение мероприятий этнокультурной направленности	2 774,2
			200	Закупка товаров, работ и услуг для государственных нужд	2 594,2
			240	Иные закупки товаров, работ и услуг для государственных нужд	2 594,2
			300	Социальное обеспечение и иные выплаты населению	180,0
			350	Премии и гранты	180,0
		0920000		Реализация государственных функций, связанных с общегосударственным управлением	1 475,1
		0920100		Выполнение других обязательств государства	1 475,1
		0920122		Расходы на мероприятия по оказанию финансовой поддержки бывшим работникам государственных органов	75,5
			200	Закупка товаров, работ и услуг для государственных нужд	75,5
			240	Иные закупки товаров, работ и услуг для государственных нужд	75,5
		0920174		Расходы на подготовку коми-пермяцкого актерского курса-студии	564,6
			200	Закупка товаров, работ и услуг для государственных нужд	105,6
			240	Иные закупки товаров, работ и услуг для государственных нужд	105,6
			300	Социальное обеспечение и иные выплаты населению	459,0
			340	Стипендии	360,0
			360	Иные выплаты населению	99,0
		0920175		Расходы на выполнение функций на организацию строительства (реконструкцию) объектов общественной инфраструктуры края, технической эксплуатации газопровода-отвода "Очер-Кудымкар-Купрос"	835,0
			100	Расходы на выплаты персоналу в целях обеспечения выполнения функций государственными органами, казенными учреждениями	375,0
			110	Расходы на выплаты персоналу казенных учреждений	375,0
			200	Закупка товаров, работ и услуг для государственных нужд	423,4
			240	Иные закупки товаров, работ и услуг для государственных нужд	423,4
			800	Иные бюджетные ассигнования	36,6
			850	Уплата налогов, сборов и иных обязательных платежей в бюджетную систему Российской Федерации	36,6
	0500			ЖИЛИЩНО-КОММУНАЛЬНОЕ ХОЗЯЙСТВО	6 988,0
	0502			Коммунальное хозяйство	6 988,0
		3510000		Поддержка коммунального хозяйства	6 988,0
		3510500		Мероприятия в области коммунального хозяйства	6 988,0
		3510502		Техническая эксплуатация газопровода-отвода Очер-Кудымкар-Купрос и ГРС г.Кудымкара и с.Купрос, ВЛ-10кВ	6 988,0
			200	Закупка товаров, работ и услуг для государственных нужд	6 988,0
			240	Иные закупки товаров, работ и услуг для государственных нужд	6 988,0
	0700			ОБРАЗОВАНИЕ	1 657,2
	0702			Общее образование	1 657,2
		4230000		Учреждения по внешкольной работе с детьми	1 657,2
		4239900		Предоставление услуги по дополнительному образованию детей	1 657,2
			600	Предоставление субсидий бюджетным, автономным учреждениям и иным некоммерческим организациям	1 657,2
			610	Субсидии бюджетным учреждениям	1 657,2
	0800			КУЛЬТУРА И КИНЕМАТОГРАФИЯ	54 098,2
	0801			Культура	54 098,2
		4400000		Дворцы и дома культуры, другие учреждения культуры и средств массовой информации	11 168,3
		4400400		Создание концертных программ, в том числе на национальном языке	400,0

1	2	3	4	5	6
			600	Предоставление субсидий бюджетным, автономным учреждениям и иным некоммерческим организациям	400,0
			610	Субсидии бюджетным учреждениям	400,0
		4409900		Предоставление услуги по самодеятельному (любительскому) художественному творчеству	10 768,3
			600	Предоставление субсидий бюджетным, автономным учреждениям и иным некоммерческим организациям	10 768,3
			610	Субсидии бюджетным учреждениям	10 768,3
		4410000		Музеи, постоянные выставки	8 708,7
		4419900		Предоставление услуги по сохранению, изучению и представлению музейных предметов, музейных коллекций и иных культурных ценностей	8 708,7
			600	Предоставление субсидий бюджетным, автономным учреждениям и иным некоммерческим организациям	8 708,7
			610	Субсидии бюджетным учреждениям	8 708,7
		4420000		Библиотеки	7 893,1
		4429900		Предоставление услуги по организации библиотечного обслуживания населения	7 893,1
			600	Предоставление субсидий бюджетным, автономным учреждениям и иным некоммерческим организациям	7 893,1
			610	Субсидии бюджетным учреждениям	7 893,1
		4430000		Театры, цирки, концертные и другие организации исполнительских искусств	26 328,1
		4430700		Создание новых постановок в области театрального искусства, в том числе на национальном языке	2 587,2
			600	Предоставление субсидий бюджетным, автономным учреждениям и иным некоммерческим организациям	2 587,2
			610	Субсидии бюджетным учреждениям	2 587,2
		4439900		Предоставление услуги по профессиональному художественному искусству и киноискусству	23 740,9
			600	Предоставление субсидий бюджетным, автономным учреждениям и иным некоммерческим организациям	23 740,9
			610	Субсидии бюджетным учреждениям	23 740,9
ВСЕГО РАСХОДОВ					93 408 794,8

Ведомственная структура расходов бюджета на 2014 - 2015 годы, тыс. рублей

Вед	Рз, ИР	ЦСР	ВР	Наименование расходов	2014 год	2015 год
1	2	3	4	5	6	7
802				Министерство территориального развития Пермского края	568 566,7	520 920,4
	0100			ОБЩЕГОСУДАРСТВЕННЫЕ ВОПРОСЫ	171 455,0	151 819,2
	0113			Другие общегосударственные вопросы	171 455,0	151 819,2
		0020000		Руководство и управление в сфере установленных функций органов государственной власти	45 336,0	45 819,2
		0020400		Центральный аппарат	45 336,0	45 819,2
			100	Расходы на выплаты персоналу в целях обеспечения выполнения функций государственными органами, казенными учреждениями	35 264,3	35 264,3
			120	Расходы на выплаты персоналу государственных органов	35 264,3	35 264,3
			200	Закупка товаров, работ и услуг для государственных нужд	10 056,7	10 539,9
			240	Иные закупки товаров, работ и услуг для государственных нужд	10 056,7	10 539,9
			800	Иные бюджетные ассигнования	15,0	15,0
			850	Уплата налогов, сборов и иных обязательных платежей в бюджетную систему Российской Федерации	15,0	15,0
		0920000		Реализация государственных функций, связанных с общегосударственным управлением	3 000,0	3 000,0
		0920100		Выполнение других обязательств государства	3 000,0	3 000,0
		0920171		Расходы на активизацию работы органов местного самоуправления муниципальных образований по введению самообложения граждан	3 000,0	3 000,0
			500	Межбюджетные трансферты	3 000,0	3 000,0
			540	Иные межбюджетные трансферты	3 000,0	3 000,0
		5200000		Иные безвозмездные и безвозвратные перечисления	103 000,0	103 000,0
		5202300		Конкурс Глав муниципальных районов и городских округов Пермского края по достижению наилучших результатов управленческой деятельности органов местного самоуправления муниципальных районов (городских округов)	100 000,0	100 000,0
			500	Межбюджетные трансферты	100 000,0	100 000,0
			540	Иные межбюджетные трансферты	100 000,0	100 000,0
		5202900		Конкурс на звание "Самое благоустроенное городское (сельское) поселение Пермского края"	3 000,0	3 000,0
			500	Межбюджетные трансферты	3 000,0	3 000,0
			540	Иные межбюджетные трансферты	3 000,0	3 000,0
		5220000		Региональные целевые программы	20 119,0	0,0
		5224200		Долгосрочная целевая программа «Повышение квалификации, профессиональная переподготовка муниципальных служащих и глав муниципальных образований Пермского края на 2012-2014 гг.»	20 119,0	0,0
			200	Закупка товаров, работ и услуг для государственных нужд	20 119,0	0,0
			240	Иные закупки товаров, работ и услуг для государственных нужд	20 119,0	0,0
	1400			МЕЖБЮДЖЕТНЫЕ ТРАНСФЕРТЫ ОБЩЕГО ХАРАКТЕРА БЮДЖЕТАМ СУБЪЕКТОВ РОССИЙСКОЙ ФЕДЕРАЦИИ И МУНИЦИПАЛЬНЫХ ОБРАЗОВАНИЙ	397 111,7	369 101,2
	1403			Прочие межбюджетные трансферты общего характера	397 111,7	369 101,2
		5200000		Иные безвозмездные и безвозвратные перечисления	50 000,0	0,0
		5200100		Реализация программ местного развития и обеспечения занятости для шахтерских городов и поселков	50 000,0	0,0
			500	Межбюджетные трансферты	50 000,0	0,0
			540	Иные межбюджетные трансферты	50 000,0	0,0
		5210000		Межбюджетные трансферты	347 111,7	369 101,2
		5210100		Софинансирование расходных обязательств по исполнению полномочий органов местного самоуправления по вопросам местного значения	347 111,7	369 101,2
			500	Межбюджетные трансферты	347 111,7	369 101,2
			520	Субсидии	347 111,7	369 101,2

1	2	3	4	5	6	7
803				Комитет записи актов гражданского состояния Пермского края	162 533,0	162 891,8
	0100			ОБЩЕГОСУДАРСТВЕННЫЕ ВОПРОСЫ	162 533,0	162 891,8
	0113			Другие общегосударственные вопросы	162 533,0	162 891,8
		0010000		Руководство и управление в сфере установленных функций	162 499,0	162 857,8
		0013800		Государственная регистрация актов гражданского состояния	162 499,0	162 857,8
			100	Расходы на выплаты персоналу в целях обеспечения выполнения функций государственными органами, казенными учреждениями	9 689,0	9 689,0
			120	Расходы на выплаты персоналу государственных органов	9 689,0	9 689,0
			200	Закупка товаров, работ и услуг для государственных нужд	32 316,5	33 887,7
			240	Иные закупки товаров, работ и услуг для государственных нужд	32 316,5	33 887,7
			500	Межбюджетные трансферты	120 131,5	118 919,1
			530	Субвенции	120 131,5	118 919,1
			800	Иные бюджетные ассигнования	362,0	362,0
			850	Уплата налогов, сборов и иных обязательных платежей в бюджетную систему Российской Федерации	362,0	362,0
		0020000		Руководство и управление в сфере установленных функций органов государственной власти	34,0	34,0
		0020400		Центральный аппарат	34,0	34,0
			200	Закупка товаров, работ и услуг для государственных нужд	34,0	34,0
			240	Иные закупки товаров, работ и услуг для государственных нужд	34,0	34,0
804				Инспекция государственного строительного надзора Пермского края	45 730,7	46 284,7
	0400			НАЦИОНАЛЬНАЯ ЭКОНОМИКА	45 730,7	46 284,7
	0401			Общэкономические вопросы	45 730,7	46 284,7
		0020000		Руководство и управление в сфере установленных функций органов государственной власти	45 730,7	46 284,7
		0020400		Центральный аппарат	45 730,7	46 284,7
			100	Расходы на выплаты персоналу в целях обеспечения выполнения функций государственными органами, казенными учреждениями	35 257,8	35 257,8
			120	Расходы на выплаты персоналу государственных органов	35 257,8	35 257,8
			200	Закупка товаров, работ и услуг для государственных нужд	10 407,9	10 961,9
			240	Иные закупки товаров, работ и услуг для государственных нужд	10 407,9	10 961,9
			800	Иные бюджетные ассигнования	65,0	65,0
			850	Уплата налогов, сборов и иных обязательных платежей в бюджетную систему Российской Федерации	65,0	65,0
805				Агентство по занятости населения Пермского края	1 835 247,3	1 805 327,9
	0100			ОБЩЕГОСУДАРСТВЕННЫЕ ВОПРОСЫ	882,1	882,1
	0113			Другие общегосударственные вопросы	882,1	882,1
		0920000		Реализация государственных функций, связанных с общегосударственным управлением	882,1	882,1
		0920100		Выполнение других обязательств государства	882,1	882,1
		0920115		Мероприятия по реализации Государственного плана подготовки управленческих кадров для организации народного хозяйства РФ в 2007-2013 учебных годах в Пермском крае	882,1	882,1
			200	Закупка товаров, работ и услуг для государственных нужд	882,1	882,1
			240	Иные закупки товаров, работ и услуг для государственных нужд	882,1	882,1
	0400			НАЦИОНАЛЬНАЯ ЭКОНОМИКА	592 246,1	608 303,9
	0401			Общэкономические вопросы	592 246,1	608 303,9
		0020000		Руководство и управление в сфере установленных функций органов государственной власти	41 947,7	41 103,8
		0020400		Центральный аппарат	41 947,7	41 103,8
			100	Расходы на выплаты персоналу в целях обеспечения выполнения функций государственными органами, казенными учреждениями	30 420,5	30 420,5
			120	Расходы на выплаты персоналу государственных органов	30 420,5	30 420,5

1	2	3	4	5	6	7
			200	Закупка товаров, работ и услуг для государственных нужд	11 449,2	10 605,3
			240	Иные закупки товаров, работ и услуг для государственных нужд	11 449,2	10 605,3
			800	Иные бюджетные ассигнования	78,0	78,0
			850	Уплата налогов, сборов и иных обязательных платежей в бюджетную систему Российской Федерации	78,0	78,0
		5100000		Реализация государственной политики занятости населения	550 298,4	567 200,1
		5100001		Реализация за счет средств краевого бюджета дополнительных мероприятий, направленных на снижение напряженности на рынке труда	1 825,6	1 825,6
			200	Закупка товаров, работ и услуг для государственных нужд	7,7	7,7
			240	Иные закупки товаров, работ и услуг для государственных нужд	7,7	7,7
			800	Иные бюджетные ассигнования	1 817,9	1 817,9
			810	Субсидии юридическим лицам (кроме государственных учреждений) и физическим лицам - производителям товаров, работ, услуг	1 817,9	1 817,9
		5100200		Осуществление полномочий Российской Федерации в области содействия занятости населения, включая расходы по осуществлению этих полномочий	548 472,8	565 374,5
		5100202		Активные мероприятия по содействию занятости населения, включая оказание содействия гражданам в переселении для работы в сельской местности	207 318,2	218 881,3
			200	Закупка товаров, работ и услуг для государственных нужд	72 549,7	73 025,7
			240	Иные закупки товаров, работ и услуг для государственных нужд	72 549,7	73 025,7
			300	Социальное обеспечение и иные выплаты населению	41 274,6	40 243,2
			360	Иные выплаты населению	41 274,6	40 243,2
			600	Предоставление субсидий бюджетным, автономным учреждениям и иным некоммерческим организациям	21 678,8	23 001,2
			620	Субсидии автономным учреждениям	21 678,8	23 001,2
			800	Иные бюджетные ассигнования	71 815,1	82 611,2
			810	Субсидии юридическим лицам (кроме государственных учреждений) и физическим лицам - производителям товаров, работ, услуг	71 815,1	82 611,2
		5100203		Реализация государственными казенными учреждениями – центрами занятости населения Пермского края полномочий в области содействия занятости населения	341 154,6	346 493,2
			100	Расходы на выплаты персоналу в целях обеспечения выполнения функций государственными органами, казенными учреждениями	263 901,0	263 901,0
			110	Расходы на выплаты персоналу казенных учреждений	263 901,0	263 901,0
			200	Закупка товаров, работ и услуг для государственных нужд	71 266,6	76 605,2
			240	Иные закупки товаров, работ и услуг для государственных нужд	71 266,6	76 605,2
			800	Иные бюджетные ассигнования	5 987,0	5 987,0
			850	Уплата налогов, сборов и иных обязательных платежей в бюджетную систему Российской Федерации	5 987,0	5 987,0
	1000			СОЦИАЛЬНАЯ ПОЛИТИКА	1 242 119,1	1 196 141,9
	1003			Социальное обеспечение населения	1 242 119,1	1 196 141,9
		5100000		Реализация государственной политики занятости населения	1 242 119,1	1 196 141,9
		5100200		Осуществление полномочий Российской Федерации в области содействия занятости населения, включая расходы по осуществлению этих полномочий	1 242 119,1	1 196 141,9
		5100201		Социальные выплаты безработным гражданам за счет средств федерального бюджета	1 242 119,1	1 196 141,9
			200	Закупка товаров, работ и услуг для государственных нужд	5 405,0	5 205,0
			240	Иные закупки товаров, работ и услуг для государственных нужд	5 405,0	5 205,0
			300	Социальное обеспечение и иные выплаты населению	1 081 000,0	1 041 000,0
			320	Социальные выплаты гражданам, кроме публичных нормативных социальных выплат	1 040 000,0	1 000 000,0
			340	Стипендии	41 000,0	41 000,0
			500	Межбюджетные трансферты	155 714,1	149 936,9

204

1	2	3	4	5	6	7
			540	Иные межбюджетные трансферты	155 714,1	149 936,9
807				Государственная инспекция по надзору и контролю в сфере образования Пермского края	22 785,5	22 841,0
	0700			ОБРАЗОВАНИЕ	22 785,5	22 841,0
	0709			Другие вопросы в области образования	22 785,5	22 841,0
		0010000		Руководство и управление в сфере установленных функций	20 635,1	20 690,7
		0015200		Осуществление полномочий Российской Федерации по контролю качества образования, лицензированию и государственной аккредитации образовательных учреждений, надзору и контролю за соблюдением законодательства в области образования	20 635,1	20 690,7
			100	Расходы на выплаты персоналу в целях обеспечения выполнения функций государственными органами, казенными учреждениями	15 081,3	15 081,3
			120	Расходы на выплаты персоналу государственных органов	15 081,3	15 081,3
			200	Закупка товаров, работ и услуг для государственных нужд	5 535,8	5 591,4
			240	Иные закупки товаров, работ и услуг для государственных нужд	5 535,8	5 591,4
			800	Иные бюджетные ассигнования	18,0	18,0
			850	Уплата налогов, сборов и иных обязательных платежей в бюджетную систему Российской Федерации	18,0	18,0
		0020000		Руководство и управление в сфере установленных функций органов государственной власти	2 150,4	2 150,3
		0020400		Центральный аппарат	2 150,4	2 150,3
			100	Расходы на выплаты персоналу в целях обеспечения выполнения функций государственными органами, казенными учреждениями	222,1	222,1
			120	Расходы на выплаты персоналу государственных органов	222,1	222,1
			200	Закупка товаров, работ и услуг для государственных нужд	1 928,3	1 928,2
			240	Иные закупки товаров, работ и услуг для государственных нужд	1 928,3	1 928,2
808				Государственная инспекция по охране объектов культурного наследия Пермского края	6 825,2	6 902,3
	0800			КУЛЬТУРА И КИНЕМАТОГРАФИЯ	6 825,2	6 902,3
	0801			Культура	6 825,2	6 902,3
		0020000		Руководство и управление в сфере установленных функций органов государственной власти	6 825,2	6 902,3
		0020400		Центральный аппарат	6 825,2	6 902,3
			100	Расходы на выплаты персоналу в целях обеспечения выполнения функций государственными органами, казенными учреждениями	5 349,0	5 349,0
			120	Расходы на выплаты персоналу государственных органов	5 349,0	5 349,0
			200	Закупка товаров, работ и услуг для государственных нужд	1 473,2	1 550,3
			240	Иные закупки товаров, работ и услуг для государственных нужд	1 473,2	1 550,3
			800	Иные бюджетные ассигнования	3,0	3,0
			850	Уплата налогов, сборов и иных обязательных платежей в бюджетную систему Российской Федерации	3,0	3,0
811				Администрация губернатора Пермского края	501 984,6	521 189,3
	0100			ОБЩЕГОСУДАРСТВЕННЫЕ ВОПРОСЫ	422 553,2	440 625,4
	0102			Функционирование высшего должностного лица субъекта Российской Федерации и муниципального образования	191 974,4	194 088,3
		0020000		Руководство и управление в сфере установленных функций органов государственной власти	191 974,4	194 088,3
		0020100		Губернатор субъекта Российской Федерации	3 444,1	3 444,1
			100	Расходы на выплаты персоналу в целях обеспечения выполнения функций государственными органами, казенными учреждениями	3 444,1	3 444,1
			120	Расходы на выплаты персоналу государственных органов	3 444,1	3 444,1
		0020200		Руководитель Администрации губернатора субъекта Российской Федерации	2 626,1	2 626,1

1	2	3	4	5	6	7
			100	Расходы на выплаты персоналу в целях обеспечения выполнения функций государственными органами, казенными учреждениями	2 626,1	2 626,1
			120	Расходы на выплаты персоналу государственных органов	2 626,1	2 626,1
		0020400		Центральный аппарат	185 904,2	188 018,1
			100	Расходы на выплаты персоналу в целях обеспечения выполнения функций государственными органами, казенными учреждениями	146 955,2	146 740,4
			120	Расходы на выплаты персоналу государственных органов	146 955,2	146 740,4
			200	Закупка товаров, работ и услуг для государственных нужд	38 809,0	41 137,7
			240	Иные закупки товаров, работ и услуг для государственных нужд	38 809,0	41 137,7
			800	Иные бюджетные ассигнования	140,0	140,0
			850	Уплата налогов, сборов и иных обязательных платежей в бюджетную систему Российской Федерации	140,0	140,0
	0113			Другие общегосударственные вопросы	230 578,8	246 537,1
		0020000		Руководство и управление в сфере установленных функций органов государственной власти	1 613,8	1 613,8
		0022200		Обеспечение деятельности членов Общественной палаты Пермского края	1 613,8	1 613,8
			200	Закупка товаров, работ и услуг для государственных нужд	1 613,8	1 613,8
			240	Иные закупки товаров, работ и услуг для государственных нужд	1 613,8	1 613,8
		0920000		Реализация государственных функций, связанных с общегосударственным управлением	200 965,0	216 923,3
		0920100		Выполнение других обязательств государства	200 965,0	216 923,3
		0920101		Расходы по организации и проведению мероприятий регионального и межрегионального уровня	3 783,0	3 783,0
			200	Закупка товаров, работ и услуг для государственных нужд	3 783,0	3 783,0
			240	Иные закупки товаров, работ и услуг для государственных нужд	3 783,0	3 783,0
		0920106		Проведение краевого социологического мониторинга	24 599,7	26 089,3
			200	Закупка товаров, работ и услуг для государственных нужд	24 599,7	26 089,3
			240	Иные закупки товаров, работ и услуг для государственных нужд	24 599,7	26 089,3
		0920107		Информирование населения через средства массовой информации, рекламные и PR-агентства, публикации нормативных актов, подписка на ленты информационных агентств, анализ и мониторинг информации, проведение семинаров и творческих конкурсов журналистов; финансирование расходов, связанных с обеспечением гарантий равенства политических партий, представленных в Законодательном Собрании Пермского края, при освещении их деятельности установленным телеканалом и радиоканалом	90 000,0	90 000,0
			200	Закупка товаров, работ и услуг для государственных нужд	90 000,0	90 000,0
			240	Иные закупки товаров, работ и услуг для государственных нужд	90 000,0	90 000,0
		0920108		Экспертно-аналитические работы	5 000,0	6 130,0
			200	Закупка товаров, работ и услуг для государственных нужд	5 000,0	6 130,0
			240	Иные закупки товаров, работ и услуг для государственных нужд	5 000,0	6 130,0
		0920117		Конкурс гражданских и общественных инициатив	10 000,0	12 000,0
			200	Закупка товаров, работ и услуг для государственных нужд	515,0	515,0
			240	Иные закупки товаров, работ и услуг для государственных нужд	515,0	515,0
			800	Иные бюджетные ассигнования	9 485,0	11 485,0
			810	Субсидии юридическим лицам (кроме государственных учреждений) и физическим лицам - производителям товаров, работ, услуг	9 485,0	11 485,0
		0920118		Проведение мероприятий по перспективному развитию управленческих кадров Пермского края	3 300,0	3 300,0

1	2	3	4	5	6	7
			200	Закупка товаров, работ и услуг для государственных нужд	3 300,0	3 300,0
			240	Иные закупки товаров, работ и услуг для государственных нужд	3 300,0	3 300,0
		0920127		Организация и проведение торжественных мероприятий ко Дню рождения Пермского края	12 986,0	12 986,0
			200	Закупка товаров, работ и услуг для государственных нужд	12 986,0	12 986,0
			240	Иные закупки товаров, работ и услуг для государственных нужд	12 986,0	12 986,0
		0920128		Мероприятия по реализации социально-значимых проектов	13 749,8	14 588,5
			200	Закупка товаров, работ и услуг для государственных нужд	749,0	749,0
			240	Иные закупки товаров, работ и услуг для государственных нужд	749,0	749,0
			600	Предоставление субсидий бюджетным, автономным учреждениям и иным некоммерческим организациям	13 000,8	13 839,5
			630	Субсидии некоммерческим организациям (за исключением государственных учреждений)	13 000,8	13 839,5
		0920129		Мероприятия по содействию ветеранскому движению	16 688,6	27 188,6
			200	Закупка товаров, работ и услуг для государственных нужд	349,0	349,0
			240	Иные закупки товаров, работ и услуг для государственных нужд	349,0	349,0
			600	Предоставление субсидий бюджетным, автономным учреждениям и иным некоммерческим организациям	16 339,6	26 839,6
			630	Субсидии некоммерческим организациям (за исключением государственных учреждений)	16 339,6	26 839,6
		0920130		Организация и проведение мероприятий по развитию политической и правовой культуры населения	1 300,0	1 300,0
			200	Закупка товаров, работ и услуг для государственных нужд	1 300,0	1 300,0
			240	Иные закупки товаров, работ и услуг для государственных нужд	1 300,0	1 300,0
		0920131		Обеспечение равенства политических партий, представленных в Законодательном Собрании Пермского края, при освещении их деятельности телеканалом и радиоканалом Пермского края	1 040,0	1 040,0
			200	Закупка товаров, работ и услуг для государственных нужд	1 040,0	1 040,0
			240	Иные закупки товаров, работ и услуг для государственных нужд	1 040,0	1 040,0
		0920134		Расходы на выплату денежного вознаграждения почетным гражданам Пермского края	220,0	220,0
			200	Закупка товаров, работ и услуг для государственных нужд	220,0	220,0
			240	Иные закупки товаров, работ и услуг для государственных нужд	220,0	220,0
		0920140		Развитие Информационно-аналитической системы Пермского края	12 000,0	12 000,0
			200	Закупка товаров, работ и услуг для государственных нужд	12 000,0	12 000,0
			240	Иные закупки товаров, работ и услуг для государственных нужд	12 000,0	12 000,0
		0920141		Выполнение функций по формированию информационно-статистических ресурсов Пермского края	4 000,0	4 000,0
			200	Закупка товаров, работ и услуг для государственных нужд	4 000,0	4 000,0
			240	Иные закупки товаров, работ и услуг для государственных нужд	4 000,0	4 000,0
		0920153		Анализ муниципальных нормативных правовых актов, создание и ведение Регистра муниципальных нормативных правовых актов	1 822,0	1 822,0
			200	Закупка товаров, работ и услуг для государственных нужд	1 822,0	1 822,0
			240	Иные закупки товаров, работ и услуг для государственных нужд	1 822,0	1 822,0
		0920154		Расходы, связанные с награждением, поздравлением и проведением единой государственной политики в области геральдики	475,9	475,9

1	2	3	4	5	6	7
			200	Закупка товаров, работ и услуг для государственных нужд	475,9	475,9
			240	Иные закупки товаров, работ и услуг для государственных нужд	475,9	475,9
		5220000		Региональные целевые программы	28 000,0	28 000,0
		5223300		Средства на реализацию Долгосрочной целевой программы развития и гармонизации национальных отношений народов Пермского края на 2014-2017 годы	20 000,0	20 000,0
			200	Закупка товаров, работ и услуг для государственных нужд	20 000,0	20 000,0
			240	Иные закупки товаров, работ и услуг для государственных нужд	20 000,0	20 000,0
		5223600		Долгосрочная целевая программа "Энергосбережение и повышение энергетической эффективности Пермского края на 2010-2020 годы"	8 000,0	8 000,0
			200	Закупка товаров, работ и услуг для государственных нужд	8 000,0	8 000,0
			240	Иные закупки товаров, работ и услуг для государственных нужд	8 000,0	8 000,0
	0800			КУЛЬТУРА И КИНЕМАТОГРАФИЯ	78 717,5	79 850,0
	0804			Другие вопросы в области культуры, кинематографии	78 717,5	79 850,0
		4510000		Мероприятия по развитию толерантных отношений в религиозной сфере	4 850,0	4 850,0
			200	Закупка товаров, работ и услуг для государственных нужд	4 850,0	4 850,0
			240	Иные закупки товаров, работ и услуг для государственных нужд	4 850,0	4 850,0
		4520000		Возмещение затрат на ремонтные и ремонтно-реставрационные работы культовых зданий и сооружений	73 867,5	75 000,0
			800	Иные бюджетные ассигнования	73 867,5	75 000,0
			810	Субсидии юридическим лицам (кроме государственных учреждений) и физическим лицам - производителям товаров, работ, услуг	73 867,5	75 000,0
	1000			СОЦИАЛЬНАЯ ПОЛИТИКА	713,9	713,9
	1006			Другие вопросы в области социальной политики	713,9	713,9
		5140000		Реализация государственных функций в области социальной политики	713,9	713,9
		5140300		Книга памяти жертв политических репрессий и мероприятия по проведению Дня памяти репрессированных	713,9	713,9
			200	Закупка товаров, работ и услуг для государственных нужд	713,9	713,9
			240	Иные закупки товаров, работ и услуг для государственных нужд	713,9	713,9
812				Министерство по управлению имуществом и земельным отношениям Пермского края	88 322,1	91 206,6
	0100			ОБЩЕГОСУДАРСТВЕННЫЕ ВОПРОСЫ	88 322,1	91 206,6
	0113			Другие общегосударственные вопросы	88 322,1	91 206,6
		0020000		Руководство и управление в сфере установленных функций органов государственной власти	46 213,5	46 719,2
		0020400		Центральный аппарат	46 213,5	46 719,2
			100	Расходы на выплаты персоналу в целях обеспечения выполнения функций государственными органами, казенными учреждениями	37 135,7	37 135,7
			120	Расходы на выплаты персоналу государственных органов	37 135,7	37 135,7
			200	Закупка товаров, работ и услуг для государственных нужд	9 069,4	9 575,1
			240	Иные закупки товаров, работ и услуг для государственных нужд	9 069,4	9 575,1
			800	Иные бюджетные ассигнования	8,4	8,4
			850	Уплата налогов, сборов и иных обязательных платежей в бюджетную систему Российской Федерации	8,4	8,4
		0900000		Реализация государственной политики в области приватизации и управления государственной и муниципальной собственностью	42 108,6	44 487,4

1	2	3	4	5	6	7
		0900100		Расходы на выполнение функций по обеспечению эксплуатации, учета, сохранности и использования движимого и недвижимого имущества, нежилых помещений, зданий, сооружений, земельных участков и по организации и проведению приватизации государственного краевого имущества	42 108,6	44 487,4
			100	Расходы на выплаты персоналу в целях обеспечения выполнения функций государственными органами, казенными учреждениями	5 292,5	5 292,5
			110	Расходы на выплаты персоналу казенных учреждений	5 292,5	5 292,5
			200	Закупка товаров, работ и услуг для государственных нужд	23 105,3	25 484,1
			240	Иные закупки товаров, работ и услуг для государственных нужд	23 105,3	25 484,1
			800	Иные бюджетные ассигнования	13 710,8	13 710,8
			850	Уплата налогов, сборов и иных обязательных платежей в бюджетную систему Российской Федерации	13 710,8	13 710,8
814				Министерство строительства и архитектуры Пермского края	3 533 766,0	3 515 325,6
	0100			ОБЩЕГОСУДАРСТВЕННЫЕ ВОПРОСЫ	2 358 593,9	2 353 628,9
	0113			Другие общегосударственные вопросы	2 358 593,9	2 353 628,9
		0920000		Реализация государственных функций, связанных с общегосударственным управлением	22 979,0	22 440,4
		0920100		Выполнение других обязательств государства	22 979,0	22 440,4
		0920166		Расходы на выполнение функций по организации строительства объектов общественной инфраструктуры края и контролю за выполнением гарантийных обязательств по завершенным строительством объектам	22 979,0	22 440,4
			100	Расходы на выплаты персоналу в целях обеспечения выполнения функций государственными органами, казенными учреждениями	18 763,5	18 763,5
			110	Расходы на выплаты персоналу казенных учреждений	18 763,5	18 763,5
			200	Закупка товаров, работ и услуг для государственных нужд	3 978,1	3 439,5
			240	Иные закупки товаров, работ и услуг для государственных нужд	3 978,1	3 439,5
			800	Иные бюджетные ассигнования	237,4	237,4
			850	Уплата налогов, сборов и иных обязательных платежей в бюджетную систему Российской Федерации	237,4	237,4
		1020000		Бюджетные инвестиции в объекты капитального строительства	2 333 505,3	2 329 065,1
		1020200		Строительство объектов общегражданского назначения в рамках реализации краевой инвестиционной программы регионального развития	2 333 505,3	2 329 065,1
			400	Бюджетные инвестиции	2 333 505,3	2 329 065,1
			410	Бюджетные инвестиции в объекты государственной собственности государственным учреждениям	2 333 505,3	2 329 065,1
		5210000		Межбюджетные трансферты	2 109,6	2 123,4
		5210200		Финансовое обеспечение переданных органам местного самоуправления государственных полномочий	2 109,6	2 123,4
		5210217		Осуществление государственных полномочий по регистрации и учету граждан, имеющих право на получение жилищных субсидий в связи с переселением из районов Крайнего Севера и приравненных к ним местностей	2 109,6	2 123,4
			500	Межбюджетные трансферты	2 109,6	2 123,4
			530	Субвенции	2 109,6	2 123,4
	0400			НАЦИОНАЛЬНАЯ ЭКОНОМИКА	28 384,0	28 709,2
	0401			Общэкономические вопросы	28 384,0	28 709,2
		0020000		Руководство и управление в сфере установленных функций органов государственной власти	28 384,0	28 709,2
		0020400		Центральный аппарат	28 384,0	28 709,2
			100	Расходы на выплаты персоналу в целях обеспечения выполнения функций государственными органами, казенными учреждениями	22 909,0	22 909,0
			120	Расходы на выплаты персоналу государственных органов	22 909,0	22 909,0
			200	Закупка товаров, работ и услуг для государственных нужд	5 465,0	5 790,2
			240	Иные закупки товаров, работ и услуг для государственных нужд	5 465,0	5 790,2
			800	Иные бюджетные ассигнования	10,0	10,0

1	2	3	4	5	6	7
			850	Уплата налогов, сборов и иных обязательных платежей в бюджетную систему Российской Федерации	10,0	10,0
	1000			СОЦИАЛЬНАЯ ПОЛИТИКА	1 146 788,1	1 132 987,5
	1003			Социальное обеспечение населения	102 057,9	102 040,6
		5050000		Социальная помощь	102 057,9	102 040,6
		5053400		Обеспечение жильем инвалидов войны и инвалидов боевых действий, участников Великой Отечественной войны, ветеранов боевых действий, военнослужащих, проходивших военную службу в период с 22 июня 1941 года по 3 сентября 1945 года, граждан, награжденных знаком «Жителю блокадного Ленинграда», лиц, работавших на военных объектах в период Великой Отечественной войны, членов семьи погибших (умерших) инвалидов войны, участников Великой Отечественной войны, ветеранов боевых действий, инвалидов и семей, имеющих детей-инвалидов	82 767,0	82 749,5
		5053402		Обеспечение жильем отдельных категорий граждан, установленных федеральными законами от 12 января 1995 года N 5-ФЗ "О ветеранах" и от 24 ноября 1995 года N 181-ФЗ "О социальной защите инвалидов в Российской Федерации"	82 767,0	82 749,5
			500	Межбюджетные трансферты	82 767,0	82 749,5
			530	Субвенции	82 767,0	82 749,5
		5055500		Реализация мер социальной поддержки отдельных категорий граждан (реабилитированные лица и лица, признанные пострадавшими от политических репрессий)	19 290,9	19 291,1
		5055532		Обеспечение жилыми помещениями реабилитированных лиц, имеющих инвалидность или являющихся пенсионерами, и проживающих совместно членов их семей	19 290,9	19 291,1
			500	Межбюджетные трансферты	19 290,9	19 291,1
			530	Субвенции	19 290,9	19 291,1
	1004			Охрана семьи и детства	1 044 730,2	1 030 946,9
		5050000		Социальная помощь	1 044 730,2	1 030 946,9
		5052100		Федеральный закон от 21 декабря 1996 года № 159-ФЗ "О дополнительных гарантиях по социальной поддержке детей-сирот и детей, оставшихся без попечения родителей"	1 044 730,2	1 030 946,9
		5052102		Обеспечение жилыми помещениями детей-сирот, детей, оставшихся без попечения родителей, а также детей, находящихся под опекой (попечительством), не имеющих закрепленного жилого помещения	777 911,8	778 171,5
			500	Межбюджетные трансферты	777 911,8	778 171,5
			530	Субвенции	777 911,8	778 171,5
		5052104		Обеспечение предоставления жилых помещений детям-сиротам и детям, оставшимся без попечения родителей, лицам из их числа по договорам найма специализированных жилых помещений	266 818,4	252 775,4
			500	Межбюджетные трансферты	266 818,4	252 775,4
			530	Субвенции	266 818,4	252 775,4
815				Государственная инспекция по экологии и природопользованию Пермского края	17 212,3	17 723,4
	0600			ОХРАНА ОКРУЖАЮЩЕЙ СРЕДЫ	17 212,3	17 723,4
	0601			Экологический контроль	2 942,0	3 121,4
		4110000		Выполнение работ по химико-аналитическому сопровождению регионального государственного экологического надзора	2 942,0	3 121,4
			600	Предоставление субсидий бюджетным, автономным учреждениям и иным некоммерческим организациям	2 942,0	3 121,4
			610	Субсидии бюджетным учреждениям	2 942,0	3 121,4
	0603			Охрана объектов растительного и животного мира и среды их обитания	2 994,2	3 176,9
		4100000		Природоохранные мероприятия	2 994,2	3 176,9
		4100500		Мероприятия по осуществлению государственного мониторинга окружающей среды с правом формирования и обеспечения функционирования территориальных систем наблюдения за состоянием окружающей среды	1 250,6	1 326,9
			200	Закупка товаров, работ и услуг для государственных нужд	1 250,6	1 326,9

1	2	3	4	5	6	7
			240	Иные закупки товаров, работ и услуг для государственных нужд	1 250,6	1 326,9
		4100800		Мероприятия по осуществлению регионального государственного надзора в области использования и охраны водных объектов на территории Пермского края	936,7	993,9
			200	Закупка товаров, работ и услуг для государственных нужд	936,7	993,9
			240	Иные закупки товаров, работ и услуг для государственных нужд	936,7	993,9
		4100900		Мероприятия по ведению регионального кадастра отходов производства и потребления Пермского края	806,9	856,1
			200	Закупка товаров, работ и услуг для государственных нужд	806,9	856,1
			240	Иные закупки товаров, работ и услуг для государственных нужд	806,9	856,1
	0605			Другие вопросы в области охраны окружающей среды	11 276,1	11 425,1
		0020000		Руководство и управление в сфере установленных функций органов государственной власти	11 276,1	11 425,1
		0020400		Центральный аппарат	11 276,1	11 425,1
			100	Расходы на выплаты персоналу в целях обеспечения выполнения функций государственными органами, казенными учреждениями	8 753,5	8 753,5
			120	Расходы на выплаты персоналу государственных органов	8 753,5	8 753,5
			200	Закупка товаров, работ и услуг для государственных нужд	2 502,8	2 651,8
			240	Иные закупки товаров, работ и услуг для государственных нужд	2 502,8	2 651,8
			800	Иные бюджетные ассигнования	19,8	19,8
			850	Уплата налогов, сборов и иных обязательных платежей в бюджетную систему Российской Федерации	19,8	19,8
816				Министерство природных ресурсов, лесного хозяйства и экологии Пермского края	791 568,3	793 235,4
	0400			НАЦИОНАЛЬНАЯ ЭКОНОМИКА	765 513,9	766 210,8
	0401			Общэкономические вопросы	27 458,4	27 721,8
		0020000		Руководство и управление в сфере установленных функций органов государственной власти	27 458,4	27 721,8
		0020400		Центральный аппарат	27 458,4	27 721,8
			100	Расходы на выплаты персоналу в целях обеспечения выполнения функций государственными органами, казенными учреждениями	19 527,9	19 527,9
			120	Расходы на выплаты персоналу государственных органов	19 527,9	19 527,9
			200	Закупка товаров, работ и услуг для государственных нужд	7 870,0	8 133,4
			240	Иные закупки товаров, работ и услуг для государственных нужд	7 870,0	8 133,4
			800	Иные бюджетные ассигнования	60,5	60,5
			850	Уплата налогов, сборов и иных обязательных платежей в бюджетную систему Российской Федерации	60,5	60,5
	0404			Воспроизводство минерально-сырьевой базы	22 500,0	22 500,0
		5220000		Региональные целевые программы	22 500,0	22 500,0
		5223200		Долгосрочная целевая программа «Развитие и использование минерально-сырьевой базы Пермского края на 2012-2020 годы»	22 500,0	22 500,0
			200	Закупка товаров, работ и услуг для государственных нужд	22 500,0	22 500,0
			240	Иные закупки товаров, работ и услуг для государственных нужд	22 500,0	22 500,0
	0405			Сельское хозяйство и рыболовство	328,8	328,8
		2700000		Рыболовное хозяйство	328,8	328,8
		2700400		Организация, регулирование и охрана водных биологических ресурсов	328,8	328,8
			200	Закупка товаров, работ и услуг для государственных нужд	328,8	328,8
			240	Иные закупки товаров, работ и услуг для государственных нужд	328,8	328,8
	0406			Водное хозяйство	184 294,4	184 294,4
		2800000		Водохозяйственные мероприятия	84 780,7	84 780,7
		2800400		Осуществление отдельных полномочий в области водных отношений	84 780,7	84 780,7

214

1	2	3	4	5	6	7
			200	Закупка товаров, работ и услуг для государственных нужд	84 780,7	84 780,7
			240	Иные закупки товаров, работ и услуг для государственных нужд	84 780,7	84 780,7
		5220000		Региональные целевые программы	99 513,7	99 513,7
		5222000		Средства на реализацию долгосрочной целевой программы "Предупреждение негативного воздействия вод и обеспечение безопасности гидротехнических сооружений Пермского края на 2013 - 2020 годы"	99 513,7	99 513,7
			800	Иные бюджетные ассигнования	99 513,7	99 513,7
			870	Резервные средства	99 513,7	99 513,7
	0407			Лесное хозяйство	530 932,3	531 365,8
		2910000		Выполнение работ по обеспечению пожарной безопасности лесного фонда Пермского края	24 292,2	24 870,2
			600	Предоставление субсидий бюджетным, автономным учреждениям и иным некоммерческим организациям	24 292,2	24 870,2
			610	Субсидии бюджетным учреждениям	24 292,2	24 870,2
		2920000		Вопросы в области лесных отношений	412 539,6	412 539,6
		2920100		Реализация отдельных полномочий в области лесных отношений	412 539,6	412 539,6
			800	Иные бюджетные ассигнования	412 539,6	412 539,6
			870	Резервные средства	412 539,6	412 539,6
		5220000		Региональные целевые программы	94 100,5	93 956,0
		5221400		Средства на реализацию долгосрочной целевой программы "Развитие лесного хозяйства Пермского края на 2013-2017 годы "Леса Прикамья"	94 100,5	93 956,0
			800	Иные бюджетные ассигнования	94 100,5	93 956,0
			870	Резервные средства	94 100,5	93 956,0
	0600			ОХРАНА ОКРУЖАЮЩЕЙ СРЕДЫ	16 054,4	17 024,6
	0603			Охрана объектов растительного и животного мира и среды их обитания	9 290,9	9 848,5
		4100000		Природоохранные мероприятия	9 290,9	9 848,5
		4100100		Мероприятия по организации и функционированию особо охраняемых природных территорий регионального значения	4 941,9	5 243,4
			200	Закупка товаров, работ и услуг для государственных нужд	4 941,9	5 243,4
			240	Иные закупки товаров, работ и услуг для государственных нужд	4 941,9	5 243,4
		4100200		Мероприятия по ведению Красной книги Пермского края	4 199,0	4 455,1
			200	Закупка товаров, работ и услуг для государственных нужд	4 199,0	4 455,1
			240	Иные закупки товаров, работ и услуг для государственных нужд	4 199,0	4 455,1
		4101000		Предоставление услуги по осуществлению государственной экологической экспертизы объектов регионального уровня	150,0	150,0
			200	Закупка товаров, работ и услуг для государственных нужд	150,0	150,0
			240	Иные закупки товаров, работ и услуг для государственных нужд	150,0	150,0
	0605			Другие вопросы в области охраны окружающей среды	6 763,5	7 176,1
		4100000		Природоохранные мероприятия	6 763,5	7 176,1
		4100300		Организация и развитие системы экологического образования и формирования экологической культуры	2 208,3	2 343,0
			200	Закупка товаров, работ и услуг для государственных нужд	2 208,3	2 343,0
			240	Иные закупки товаров, работ и услуг для государственных нужд	2 208,3	2 343,0
		4100600		Реализация Соглашения между Федеральной службой по гидрометеорологии и мониторингу окружающей среды и Правительством Пермского края от 27.10.2006 № 37 «О совместном решении задач в сферах наблюдения за состоянием окружающей среды, ее загрязнением, гидрометеорологии и смежных с ней областях в Пермском крае»	4 555,2	4 833,1
			200	Закупка товаров, работ и услуг для государственных нужд	4 555,2	4 833,1
			240	Иные закупки товаров, работ и услуг для государственных нужд	4 555,2	4 833,1
	1000			СОЦИАЛЬНАЯ ПОЛИТИКА	10 000,0	10 000,0

215

1	2	3	4	5	6	7
	1006			Другие вопросы в области социальной политики	10 000,0	10 000,0
		5050000		Социальная помощь	10 000,0	10 000,0
		5057000		Дополнительные меры социальной поддержки молодых семей и многодетных семей в решении жилищной проблемы на территории Пермского края	10 000,0	10 000,0
			800	Иные бюджетные ассигнования	10 000,0	10 000,0
			870	Резервные средства	10 000,0	10 000,0
817				Министерство промышленности, инноваций и науки Пермского края	209 693,3	153 368,8
	0100			ОБЩЕГОСУДАРСТВЕННЫЕ ВОПРОСЫ	35 460,9	35 460,9
	0110			Фундаментальные исследования	34 000,0	34 000,0
		0610000		Поддержка организаций, осуществляющих фундаментальные исследования	34 000,0	34 000,0
		0610100		Соглашение о сотрудничестве между Российским фондом фундаментальных исследований и Пермским краем в проведении совместного конкурса проектов фундаментальных исследований в 2013-2017 годах	29 000,0	29 000,0
			800	Иные бюджетные ассигнования	29 000,0	29 000,0
			810	Субсидии юридическим лицам (кроме государственных учреждений) и физическим лицам - производителям товаров, работ, услуг	29 000,0	29 000,0
		0610200		Соглашение между Российским гуманитарным научным фондом и Пермским краем "О конкурсах проектов в области гуманитарных наук"	5 000,0	5 000,0
			800	Иные бюджетные ассигнования	5 000,0	5 000,0
			810	Субсидии юридическим лицам (кроме государственных учреждений) и физическим лицам - производителям товаров, работ, услуг	5 000,0	5 000,0
	0113			Другие общегосударственные вопросы	1 460,9	1 460,9
		0920000		Реализация государственных функций, связанных с общегосударственным управлением	1 460,9	1 460,9
		0920100		Выполнение других обязательств государства	1 460,9	1 460,9
		0920105		Информационные и выставочные мероприятия по промышленности и природопользованию	1 460,9	1 460,9
			200	Закупка товаров, работ и услуг для государственных нужд	1 460,9	1 460,9
			240	Иные закупки товаров, работ и услуг для государственных нужд	1 460,9	1 460,9
	0400			НАЦИОНАЛЬНАЯ ЭКОНОМИКА	174 232,4	117 907,9
	0401			Общэкономические вопросы	18 889,6	19 105,0
		0020000		Руководство и управление в сфере установленных функций органов государственной власти	18 889,6	19 105,0
		0020400		Центральный аппарат	18 889,6	19 105,0
			100	Расходы на выплаты персоналу в целях обеспечения выполнения функций государственными органами, казенными учреждениями	14 960,1	14 960,1
			120	Расходы на выплаты персоналу государственных органов	14 960,1	14 960,1
			200	Закупка товаров, работ и услуг для государственных нужд	3 915,5	4 130,9
			240	Иные закупки товаров, работ и услуг для государственных нужд	3 915,5	4 130,9
			800	Иные бюджетные ассигнования	14,0	14,0
			850	Уплата налогов, сборов и иных обязательных платежей в бюджетную систему Российской Федерации	14,0	14,0
	0411			Прикладные научные исследования в области национальной экономики	26 200,0	26 200,0
		0810000		Прикладные научные исследования и разработки	26 200,0	26 200,0
		0810100		Расходы на организационные мероприятия в научно-технической и инновационной деятельности	1 200,0	1 200,0
			200	Закупка товаров, работ и услуг для государственных нужд	1 200,0	1 200,0
			240	Иные закупки товаров, работ и услуг для государственных нужд	1 200,0	1 200,0
		0810200		Выполнение научно-исследовательских и опытно-конструкторских работ по государственным контрактам	25 000,0	25 000,0
			800	Иные бюджетные ассигнования	25 000,0	25 000,0
			810	Субсидии юридическим лицам (кроме государственных учреждений) и физическим лицам - производителям товаров, работ, услуг	25 000,0	25 000,0
	0412			Другие вопросы в области национальной экономики	129 142,8	72 602,9

1	2	3	4	5	6	7
		3400000		Реализация государственных функций в области национальной экономики	3 500,0	3 500,0
		3400200		Приоритетные направления науки и техники	3 500,0	3 500,0
			200	Закупка товаров, работ и услуг для государственных нужд	3 500,0	3 500,0
			240	Иные закупки товаров, работ и услуг для государственных нужд	3 500,0	3 500,0
		3420000		Оказание услуг (выполнение работ) по поддержке и развитию дизайна как средства повышения конкурентоспособности товаров и услуг, производимых (оказываемых) на территории Пермского края, в целях организации и осуществления региональных научно-технических и инновационных программ и проектов	50 000,0	50 000,0
			600	Предоставление субсидий бюджетным, автономным учреждениям и иным некоммерческим организациям	50 000,0	50 000,0
			610	Субсидии бюджетным учреждениям	50 000,0	50 000,0
		4380000		Закон Пермского края от 01.09.2006 № 13-КЗ "О премиях Пермского края в области науки"	2 042,8	2 102,9
		4380100		Премии Пермского края в области науки	2 042,8	2 102,9
			200	Закупка товаров, работ и услуг для государственных нужд	992,8	1 052,9
			240	Иные закупки товаров, работ и услуг для государственных нужд	992,8	1 052,9
			300	Социальное обеспечение и иные выплаты населению	1 050,0	1 050,0
			350	Премии и гранты	1 050,0	1 050,0
		5220000		Региональные целевые программы	72 000,0	17 000,0
		5222200		Средства на реализацию долгосрочной целевой программы «Внедрение и использование результатов космической деятельности в интересах социально-экономического развития Пермского края на 2013-2017 годы»	72 000,0	17 000,0
			800	Иные бюджетные ассигнования	72 000,0	17 000,0
			870	Резервные средства	72 000,0	17 000,0
		5250000		Ведомственные целевые программы	1 600,0	0,0
		5250600		Ведомственная целевая программа «Развитие технологического предпринимательства в Пермском крае на 2012-2014 годы»	1 600,0	0,0
			200	Закупка товаров, работ и услуг для государственных нужд	1 600,0	0,0
			240	Иные закупки товаров, работ и услуг для государственных нужд	1 600,0	0,0
819				Государственная инспекция по охране и использованию объектов животного мира Пермского края	60 194,7	60 349,9
	0600			ОХРАНА ОКРУЖАЮЩЕЙ СРЕДЫ	60 194,7	60 349,9
	0603			Охрана объектов растительного и животного мира и среды их обитания	60 194,7	60 349,9
		0010000		Руководство и управление в сфере установленных функций	8 748,3	8 846,3
		0015100		Осуществление полномочий Российской Федерации в области охраны и использования охотничьих ресурсов по контролю, надзору, выдаче разрешений на добычу охотничьих ресурсов и заключению охотхозяйственных соглашений	8 748,3	8 846,3
			100	Расходы на выплаты персоналу в целях обеспечения выполнения функций государственными органами, казенными учреждениями	6 998,6	7 077,0
			120	Расходы на выплаты персоналу государственных органов	6 998,6	7 077,0
			200	Закупка товаров, работ и услуг для государственных нужд	1 744,7	1 764,3
			240	Иные закупки товаров, работ и услуг для государственных нужд	1 744,7	1 764,3
			800	Иные бюджетные ассигнования	5,0	5,0
			850	Уплата налогов, сборов и иных обязательных платежей в бюджетную систему Российской Федерации	5,0	5,0
		0020000		Руководство и управление в сфере установленных функций органов государственной власти	19 395,0	19 422,2
		0020400		Центральный аппарат	19 395,0	19 422,2
			100	Расходы на выплаты персоналу в целях обеспечения выполнения функций государственными органами, казенными учреждениями	12 414,8	12 414,8

1	2	3	4	5	6	7
			120	Расходы на выплаты персоналу государственных органов	12 414,8	12 414,8
			200	Закупка товаров, работ и услуг для государственных нужд	6 756,0	6 783,2
			240	Иные закупки товаров, работ и услуг для государственных нужд	6 756,0	6 783,2
			800	Иные бюджетные ассигнования	224,2	224,2
			850	Уплата налогов, сборов и иных обязательных платежей в бюджетную систему Российской Федерации	224,2	224,2
		2610000		Обеспечение выполнения функций казенных учреждений в сфере охраны окружающей среды	12 588,5	12 803,3
		2610100		Выполнение работ по обеспечению охраны и проведению мероприятий на территории государственных биологических охотничьих заказников регионального значения	12 588,5	12 803,3
			100	Расходы на выплаты персоналу в целях обеспечения выполнения функций государственными органами, казенными учреждениями	9 399,1	9 399,1
			110	Расходы на выплаты персоналу казенных учреждений	9 399,1	9 399,1
			200	Закупка товаров, работ и услуг для государственных нужд	3 111,4	3 326,2
			240	Иные закупки товаров, работ и услуг для государственных нужд	3 111,4	3 326,2
			800	Иные бюджетные ассигнования	78,0	78,0
			850	Уплата налогов, сборов и иных обязательных платежей в бюджетную систему Российской Федерации	78,0	78,0
		2640000		Охрана и использование объектов животного мира	468,9	468,9
		2640100		Охрана и использование охотничьих ресурсов	363,6	363,6
			200	Закупка товаров, работ и услуг для государственных нужд	363,6	363,6
			240	Иные закупки товаров, работ и услуг для государственных нужд	363,6	363,6
		2640200		Охрана и использование объектов животного мира (за исключением охотничьих ресурсов и водных биологических ресурсов)	105,3	105,3
			200	Закупка товаров, работ и услуг для государственных нужд	105,3	105,3
			240	Иные закупки товаров, работ и услуг для государственных нужд	105,3	105,3
		5220000		Региональные целевые программы	18 994,0	18 809,2
		5224300		Долгосрочная целевая программа «Охрана и воспроизводство объектов животного мира, отнесенных к охотничьим ресурсам, и среды их обитания в Пермском крае на 2012-2016 годы»	18 994,0	18 809,2
			200	Закупка товаров, работ и услуг для государственных нужд	18 994,0	18 809,2
			240	Иные закупки товаров, работ и услуг для государственных нужд	18 994,0	18 809,2
820				Министерство здравоохранения Пермского края	19 860 354,5	20 967 959,7
	0900			ЗДРАВООХРАНЕНИЕ	19 850 006,2	20 956 980,2
	0901			Стационарная медицинская помощь	3 198 908,6	3 489 494,8
		4700000		Больницы, клиники, госпитали, диспансеры, медико-санитарные части	3 198 908,6	3 489 494,8
		4709500		Предоставление услуг по оказанию прочей специализированной медицинской помощи	731 965,0	796 523,4
			600	Предоставление субсидий бюджетным, автономным учреждениям и иным некоммерческим организациям	731 965,0	796 523,4
			610	Субсидии бюджетным учреждениям	707 721,6	770 227,2
			620	Субсидии автономным учреждениям	24 243,4	26 296,2
		4709600		Предоставление услуг по повышению качества услуг в круглосуточных стационарах хирургического профиля	14 454,6	16 085,1
			600	Предоставление субсидий бюджетным, автономным учреждениям и иным некоммерческим организациям	14 454,6	16 085,1
			610	Субсидии бюджетным учреждениям	14 454,6	16 085,1
		4709700		Пилотный проект, направленный на повышение качества оказания медицинских услуг детскому населению в отделениях стационаров круглосуточного пребывания	13 585,1	15 117,5
			600	Предоставление субсидий бюджетным, автономным учреждениям и иным некоммерческим организациям	13 585,1	15 117,5
			610	Субсидии бюджетным учреждениям	13 585,1	15 117,5

1	2	3	4	5	6	7
		4709800		Предоставление услуг по оказанию высокотехнологических видов медицинской помощи	280 631,3	303 747,6
			600	Предоставление субсидий бюджетным, автономным учреждениям и иным некоммерческим организациям	280 631,3	303 747,6
			610	Субсидии бюджетным учреждениям	280 631,3	303 747,6
		4709900		Предоставление услуг по оказанию специализированной медицинской помощи	2 158 272,6	2 358 021,2
			600	Предоставление субсидий бюджетным, автономным учреждениям и иным некоммерческим организациям	2 158 272,6	2 358 021,2
			610	Субсидии бюджетным учреждениям	2 111 863,0	2 307 357,8
			620	Субсидии автономным учреждениям	46 409,6	50 663,4
	0902			Амбулаторная помощь	185 331,6	201 399,3
		4710000		Поликлиники, амбулатории, диагностические центры	185 331,6	201 399,3
		4719900		Предоставление услуг по оказанию прочей специализированной медицинской помощи	185 331,6	201 399,3
			100	Расходы на выплаты персоналу в целях обеспечения выполнения функций государственными органами, казенными учреждениями	85 289,5	94 092,5
			110	Расходы на выплаты персоналу казенных учреждений	85 289,5	94 092,5
			200	Закупка товаров, работ и услуг для государственных нужд	59 967,0	63 836,4
			240	Иные закупки товаров, работ и услуг для государственных нужд	59 967,0	63 836,4
			600	Предоставление субсидий бюджетным, автономным учреждениям и иным некоммерческим организациям	32 464,6	35 395,6
			610	Субсидии бюджетным учреждениям	32 464,6	35 395,6
			800	Иные бюджетные ассигнования	7 610,5	8 074,8
			850	Уплата налогов, сборов и иных обязательных платежей в бюджетную систему Российской Федерации	7 610,5	8 074,8
	0905			Санаторно-оздоровительная помощь	176 395,9	193 069,0
		4730000		Санатории для больных туберкулезом	176 395,9	193 069,0
		4739900		Предоставление услуг по оказанию медицинской помощи в санаториях для больных туберкулезом	176 395,9	193 069,0
			600	Предоставление субсидий бюджетным, автономным учреждениям и иным некоммерческим организациям	176 395,9	193 069,0
			610	Субсидии бюджетным учреждениям	176 395,9	193 069,0
	0906			Заготовка, переработка, хранение и обеспечение безопасности донорской крови и её компонентов	239 748,7	258 341,5
		4720000		Станции переливания крови	200 178,8	215 407,6
		4729900		Предоставление услуг по обеспечению донорской кровью и её компонентами	200 178,8	215 407,6
			600	Предоставление субсидий бюджетным, автономным учреждениям и иным некоммерческим организациям	200 178,8	215 407,6
			610	Субсидии бюджетным учреждениям	200 178,8	215 407,6
		5210000		Межбюджетные трансферты	39 569,9	42 933,9
		5210200		Финансовое обеспечение переданных органам местного самоуправления государственных полномочий	39 569,9	42 933,9
		5210208		Обеспечение донорской кровью и её компонентами муниципальных учреждений здравоохранения	39 569,9	42 933,9
			500	Межбюджетные трансферты	39 569,9	42 933,9
			530	Субвенции	39 569,9	42 933,9
	0907			Санитарно-эпидемиологическое благополучие	9 084,8	9 637,1
		4840000		Учреждения, обеспечивающие государственный санитарно-эпидемиологический надзор	9 084,8	9 637,1
		4849900		Предоставление услуг по оказанию санитарно-эпидемиологического надзора	9 084,8	9 637,1
			600	Предоставление субсидий бюджетным, автономным учреждениям и иным некоммерческим организациям	9 084,8	9 637,1
			610	Субсидии бюджетным учреждениям	9 084,8	9 637,1
	0909			Другие вопросы в области здравоохранения	16 040 536,6	16 805 038,5
		0010000		Руководство и управление в сфере установленных функций	4 176,1	4 176,1
		0014900		Осуществление полномочий РФ по контролю, надзору, и выдаче лицензий в области охраны здоровья граждан	4 176,1	4 176,1
			100	Расходы на выплаты персоналу в целях обеспечения выполнения функций государственными органами, казенными учреждениями	3 100,6	3 100,6
			120	Расходы на выплаты персоналу государственных органов	3 100,6	3 100,6
			200	Закупка товаров, работ и услуг для государственных нужд	1 075,5	1 075,5

1	2	3	4	5	6	7
			240	Иные закупки товаров, работ и услуг для государственных нужд	1 075,5	1 075,5
		0020000		Руководство и управление в сфере установленных функций органов государственной власти	54 869,0	55 508,4
		0020400		Центральный аппарат	54 869,0	55 508,4
			100	Расходы на выплаты персоналу в целях обеспечения выполнения функций государственными органами, казенными учреждениями	44 090,3	44 090,3
			120	Расходы на выплаты персоналу государственных органов	44 090,3	44 090,3
			200	Закупка товаров, работ и услуг для государственных нужд	10 763,7	11 403,1
			240	Иные закупки товаров, работ и услуг для государственных нужд	10 763,7	11 403,1
			800	Иные бюджетные ассигнования	15,0	15,0
			850	Уплата налогов, сборов и иных обязательных платежей в бюджетную систему Российской Федерации	15,0	15,0
		4690000		Предоставление услуг в сфере здравоохранения	356 100,5	391 294,8
		4699700		Предоставление услуг по организации хранения материальных ценностей мобилизационного резерва	39 670,1	43 433,6
			100	Расходы на выплаты персоналу в целях обеспечения выполнения функций государственными органами, казенными учреждениями	22 384,6	24 909,6
			110	Расходы на выплаты персоналу казенных учреждений	22 384,6	24 909,6
			200	Закупка товаров, работ и услуг для государственных нужд	15 652,5	16 791,4
			240	Иные закупки товаров, работ и услуг для государственных нужд	15 652,5	16 791,4
			800	Иные бюджетные ассигнования	1 633,0	1 732,6
			850	Уплата налогов, сборов и иных обязательных платежей в бюджетную систему Российской Федерации	1 633,0	1 732,6
		4699900		Предоставление прочих услуг в сфере здравоохранения	316 430,4	347 861,2
			100	Расходы на выплаты персоналу в целях обеспечения выполнения функций государственными органами, казенными учреждениями	186 634,7	207 687,1
			110	Расходы на выплаты персоналу казенных учреждений	186 634,7	207 687,1
			200	Закупка товаров, работ и услуг для государственных нужд	62 253,1	66 266,0
			240	Иные закупки товаров, работ и услуг для государственных нужд	62 253,1	66 266,0
			600	Предоставление субсидий бюджетным, автономным учреждениям и иным некоммерческим организациям	63 293,7	69 400,1
			610	Субсидии бюджетным учреждениям	9 453,3	10 344,0
			620	Субсидии автономным учреждениям	53 840,4	59 056,1
			800	Иные бюджетные ассигнования	4 248,9	4 508,0
			850	Уплата налогов, сборов и иных обязательных платежей в бюджетную систему Российской Федерации	4 248,9	4 508,0
		4850000		Реализация государственных функций в области здравоохранения	1 735 457,5	1 861 913,5
		4850100		Предоставление услуг по проведению красных мероприятий в сфере здравоохранения	1 109 302,6	1 197 563,1
			200	Закупка товаров, работ и услуг для государственных нужд	1 109 302,6	1 197 563,1
			240	Иные закупки товаров, работ и услуг для государственных нужд	1 109 302,6	1 197 563,1
		4850300		Расходы по обеспечению лекарственными средствами льготных категорий граждан в соответствии с Постановлением Правительства Российской Федерации от 20.07.1994 № 890	626 154,9	664 350,4
			300	Социальное обеспечение и иные выплаты населению	626 154,9	664 350,4
			320	Социальные выплаты гражданам, кроме публичных нормативных социальных выплат	626 154,9	664 350,4
		4860000		Дом ребенка	94 213,0	103 426,2
		4869900		Предоставление услуг по обеспечению социальной поддержки детей-сирот и детей, оставшихся без попечения родителей с рождения до 4 лет, в домах ребенка	94 213,0	103 426,2
			100	Расходы на выплаты персоналу в целях обеспечения выполнения функций государственными органами, казенными учреждениями	63 733,2	70 922,3
			110	Расходы на выплаты персоналу казенных учреждений	63 733,2	70 922,3

220

1	2	3	4	5	6	7
			200	Закупка товаров, работ и услуг для государственных нужд	28 017,0	29 890,9
			240	Иные закупки товаров, работ и услуг для государственных нужд	28 017,0	29 890,9
			800	Иные бюджетные ассигнования	2 462,8	2 613,0
			850	Уплата налогов, сборов и иных обязательных платежей в бюджетную систему Российской Федерации	2 462,8	2 613,0
		5210000		Межбюджетные трансферты	2 597 411,8	2 819 182,9
		5210200		Финансовое обеспечение переданных органам местного самоуправления государственных полномочий	2 597 411,8	2 819 182,9
		5210210		Оплата проезда пациентов, проживающих в г. Перми, за пределы Пермского края в федеральные специализированные медицинские организации и иные государственные и муниципальные учреждения здравоохранения для лечения и обследования	5 328,3	5 653,3
			500	Межбюджетные трансферты	5 328,3	5 653,3
			530	Субвенции	5 328,3	5 653,3
		5210228		Организация оказания медицинской помощи на территории Пермского края	2 592 083,5	2 813 529,6
			500	Межбюджетные трансферты	2 592 083,5	2 813 529,6
			530	Субвенции	2 592 083,5	2 813 529,6
		5220000		Региональные целевые программы	681 437,1	237 062,3
		5220600		Долгосрочная целевая программа "Семья и дети Пермского края на 2011-2015 годы"	23 297,0	24 481,0
			200	Закупка товаров, работ и услуг для государственных нужд	23 297,0	24 481,0
			240	Иные закупки товаров, работ и услуг для государственных нужд	23 297,0	24 481,0
		5221000		Долгосрочная целевая программа «Пожарная безопасность на территории Пермского края, обеспечение нормативного состояния государственных и муниципальных учреждений Пермского края на период 2010-2014 годов»	445 658,8	0,0
			200	Закупка товаров, работ и услуг для государственных нужд	3 050,0	0,0
			240	Иные закупки товаров, работ и услуг для государственных нужд	3 050,0	0,0
			500	Межбюджетные трансферты	345 658,8	0,0
			540	Иные межбюджетные трансферты	345 658,8	0,0
			600	Предоставление субсидий бюджетным, автономным учреждениям и иным некоммерческим организациям	96 950,0	0,0
			610	Субсидии бюджетным учреждениям	91 950,0	0,0
			620	Субсидии автономным учреждениям	5 000,0	0,0
		5221500		Средства на реализацию долгосрочной целевой программы «Привлечение и закрепление медицинских кадров в государственных и муниципальных учреждениях здравоохранения Пермского края на 2013-2015 годы»	210 000,0	210 000,0
			200	Закупка товаров, работ и услуг для государственных нужд	210 000,0	210 000,0
			240	Иные закупки товаров, работ и услуг для государственных нужд	210 000,0	210 000,0
		5222600		Долгосрочная целевая программа "Противодействие наркомании и незаконному обороту наркотических средств, профилактика потребления психоактивных веществ на территории Пермского края на 2012-2015 годы"	2 481,3	2 581,3
			200	Закупка товаров, работ и услуг для государственных нужд	2 481,3	2 581,3
			240	Иные закупки товаров, работ и услуг для государственных нужд	2 481,3	2 581,3
		7710000		Территориальная программа обязательного медицинского страхования	10 516 871,6	11 332 474,3
		7710100		Обязательное медицинское страхование неработающего населения	10 207 057,9	11 022 660,6
			500	Межбюджетные трансферты	1 150 329,2	1 392 284,0
			580	Межбюджетные трансферты бюджетам территориальных фондов обязательного медицинского страхования	1 150 329,2	1 392 284,0
			800	Иные бюджетные ассигнования	9 056 728,7	9 630 376,6
			850	Уплата налогов, сборов и иных обязательных платежей в бюджетную систему Российской Федерации	9 056 728,7	9 630 376,6

221

1	2	3	4	5	6	7
		7710200		Обязательное медицинское страхование на финансовое обеспечение дополнительных видов и условий оказания медицинской помощи, не установленных базовой программой обязательного медицинского страхования	309 813,7	309 813,7
			500	Межбюджетные трансферты	309 813,7	309 813,7
			580	Межбюджетные трансферты бюджетам территориальных фондов обязательного медицинского страхования	309 813,7	309 813,7
	1000			СОЦИАЛЬНАЯ ПОЛИТИКА	10 348,3	10 979,5
	1003			Социальное обеспечение населения	10 348,3	10 979,5
		5050000		Социальная помощь	10 348,3	10 979,5
		5053300		Реализация мер социальной поддержки отдельных категорий граждан (труженики тыла)	1 967,2	2 087,2
		5053302		Предоставление мер социальной поддержки по обеспечению лекарственными средствами (труженики тыла)	1 967,2	2 087,2
			300	Социальное обеспечение и иные выплаты населению	1 967,2	2 087,2
			320	Социальные выплаты гражданам, кроме публичных нормативных социальных выплат	1 967,2	2 087,2
		5055100		Предоставление мер социальной поддержки отдельным категориям граждан, работающим и проживающим в сельской местности и поселках городского типа (рабочих поселках), по оплате жилого помещения и коммунальных услуг	4 443,9	4 715,0
			300	Социальное обеспечение и иные выплаты населению	4 443,9	4 715,0
			310	Публичные нормативные социальные выплаты гражданам	4 443,9	4 715,0
		5055500		Реализация мер социальной поддержки отдельных категорий граждан (реабилитированные лица и лица, признанные пострадавшими от политических репрессий)	3 937,2	4 177,3
		5055536		Предоставление мер социальной поддержки по обеспечению лекарственными средствами (реабилитированные лица)	3 937,2	4 177,3
			300	Социальное обеспечение и иные выплаты населению	3 937,2	4 177,3
			320	Социальные выплаты гражданам, кроме публичных нормативных социальных выплат	3 937,2	4 177,3
821				Министерство правительственных информационных коммуникаций Пермского края	261 955,7	281 127,0
	0100			ОБЩЕГОСУДАРСТВЕННЫЕ ВОПРОСЫ	73 167,5	73 167,5
	0113			Другие общегосударственные вопросы	73 167,5	73 167,5
		0020000		Руководство и управление в сфере установленных функций органов государственной власти	53 167,5	53 167,5
		0023500		Предоставление услуги по организации централизованного предоставления государственных услуг на территории Пермского края по принципу «одного окна»	53 167,5	53 167,5
			600	Предоставление субсидий бюджетным, автономным учреждениям и иным некоммерческим организациям	53 167,5	53 167,5
			620	Субсидии автономным учреждениям	53 167,5	53 167,5
		0920000		Реализация государственных функций, связанных с общегосударственным управлением	20 000,0	20 000,0
		0920100		Выполнение других обязательств государства	20 000,0	20 000,0
		0920150		Внедрение информационной системы исполнительных органов государственной власти Пермского края на базе ERP	20 000,0	20 000,0
			200	Закупка товаров, работ и услуг для государственных нужд	20 000,0	20 000,0
			240	Иные закупки товаров, работ и услуг для государственных нужд	20 000,0	20 000,0
	0400			НАЦИОНАЛЬНАЯ ЭКОНОМИКА	188 788,2	207 959,5
	0410			Связь и информатика	188 788,2	207 959,5
		0020000		Руководство и управление в сфере установленных функций органов государственной власти	188 788,2	207 959,5
		0020400		Центральный аппарат	188 788,2	207 959,5
			100	Расходы на выплаты персоналу в целях обеспечения выполнения функций государственными органами, казенными учреждениями	11 762,7	11 762,7
			120	Расходы на выплаты персоналу государственных органов	11 762,7	11 762,7
			200	Закупка товаров, работ и услуг для государственных нужд	175 785,4	194 956,7

add

1	2	3	4	5	6	7
			240	Иные закупки товаров, работ и услуг для государственных нужд	175 785,4	194 956,7
			800	Иные бюджетные ассигнования	1 240,1	1 240,1
			850	Уплата налогов, сборов и иных обязательных платежей в бюджетную систему Российской Федерации	1 240,1	1 240,1
825				Министерство культуры, молодежной политики и массовых коммуникаций Пермского края	2 182 110,8	2 068 965,3
	0400			НАЦИОНАЛЬНАЯ ЭКОНОМИКА	32 443,2	52 500,0
	0412			Другие вопросы в области национальной экономики	32 443,2	52 500,0
		5220000		Региональные целевые программы	32 443,2	52 500,0
		5224400		Средства на реализацию долгосрочной целевой программы "Развитие туризма в Пермском крае на 2013-2017 годы"	32 443,2	52 500,0
			200	Закупка товаров, работ и услуг для государственных нужд	32 443,2	52 500,0
			240	Иные закупки товаров, работ и услуг для государственных нужд	32 443,2	52 500,0
	0700			ОБРАЗОВАНИЕ	204 616,6	207 267,4
	0704			Среднее профессиональное образование	130 273,9	132 325,1
		4270000		Средние специальные учебные заведения	130 273,9	132 325,1
		4279900		Предоставление услуги по среднему профессиональному образованию	130 273,9	132 325,1
			600	Предоставление субсидий бюджетным, автономным учреждениям и иным некоммерческим организациям	130 273,9	132 325,1
			610	Субсидии бюджетным учреждениям	130 273,9	132 325,1
	0705			Профессиональная подготовка, переподготовка и повышение квалификации	364,0	364,0
		4290000		Учебные заведения и курсы по переподготовке кадров	364,0	364,0
		4297800		Мероприятия по повышению квалификации кадров и переподготовке кадров специалистов учреждений культуры и педагогических работников образовательных учреждений сферы искусства и культуры Пермского края	364,0	364,0
			200	Закупка товаров, работ и услуг для государственных нужд	364,0	364,0
			240	Иные закупки товаров, работ и услуг для государственных нужд	364,0	364,0
	0707			Молодежная политика и оздоровление детей	68 051,7	72 198,3
		4390000		Мероприятия по организации оздоровления и отдыха детей	41,0	43,5
			600	Предоставление субсидий бюджетным, автономным учреждениям и иным некоммерческим организациям	41,0	43,5
			610	Субсидии бюджетным учреждениям	41,0	43,5
		4500000		Мероприятия в сфере молодежной политики, культуры, кинематографии и средств массовой информации	68 010,7	72 154,8
		4508500		Государственная поддержка в сфере молодежной политики, культуры, кинематографии и средств массовой информации	67 935,7	72 079,8
		4508507		Организация и проведение фестивалей, выставок, смотров, конкурсов, конференций и иных программных мероприятий	67 935,7	72 079,8
			600	Предоставление субсидий бюджетным, автономным учреждениям и иным некоммерческим организациям	67 935,7	72 079,8
			620	Субсидии автономным учреждениям	67 935,7	72 079,8
		4509300		Награждение Почетной грамотой Министерства культуры, молодежной политики и массовых коммуникаций Пермского края	75,0	75,0
			300	Социальное обеспечение и иные выплаты населению	75,0	75,0
			350	Премии и гранты	75,0	75,0
	0709			Другие вопросы в области образования	5 927,0	2 380,0
		4500000		Мероприятия в сфере молодежной политики, культуры, кинематографии и средств массовой информации	3 547,0	0,0
		4508800		Мероприятия по организации коммуникативной площадки научного сообщества Пермского края	3 547,0	0,0
			600	Предоставление субсидий бюджетным, автономным учреждениям и иным некоммерческим организациям	3 547,0	0,0
			610	Субсидии бюджетным учреждениям	3 547,0	0,0
		5220000		Региональные целевые программы	2 380,0	2 380,0
		5220600		Долгосрочная целевая программа "Семья и дети Пермского края на 2011-2015 годы"	2 380,0	2 380,0
			200	Закупка товаров, работ и услуг для государственных нужд	1 100,0	1 100,0

1	2	3	4	5	6	7
			240	Иные закупки товаров, работ и услуг для государственных нужд	1 100,0	1 100,0
			800	Иные бюджетные ассигнования	1 280,0	1 280,0
			810	Субсидии юридическим лицам (кроме государственных учреждений) и физическим лицам - производителям товаров, работ, услуг	1 280,0	1 280,0
	0800			КУЛЬТУРА И КИНЕМАТОГРАФИЯ	1 935 126,3	1 798 977,4
	0801			Культура	1 700 238,0	1 765 752,6
		0010000		Руководство и управление в сфере установленных функций	1 289,3	1 310,3
		0015300		Осуществление переданных полномочий Российской Федерации по государственной охране объектов культурного наследия федерального значения	1 289,3	1 310,3
			100	Расходы на выплаты персоналу в целях обеспечения выполнения функций государственными органами, казенными учреждениями	888,9	888,9
			120	Расходы на выплаты персоналу государственных органов	888,9	888,9
			200	Закупка товаров, работ и услуг для государственных нужд	397,4	418,4
			240	Иные закупки товаров, работ и услуг для государственных нужд	397,4	418,4
			800	Иные бюджетные ассигнования	3,0	3,0
			850	Уплата налогов, сборов и иных обязательных платежей в бюджетную систему Российской Федерации	3,0	3,0
		4400000		Дворцы и дома культуры, другие учреждения культуры и средств массовой информации	34 435,5	35 090,8
		4400200		Комплектование книжных фондов библиотек муниципальных образований	6 451,0	6 451,0
			500	Межбюджетные трансферты	6 451,0	6 451,0
			540	Иные межбюджетные трансферты	6 451,0	6 451,0
		4400300		Субсидия на оказание государственной услуги "Самодельное (любительское) художественное творчество"	27 984,5	28 639,8
			600	Предоставление субсидий бюджетным, автономным учреждениям и иным некоммерческим организациям	27 984,5	28 639,8
			620	Субсидии автономным учреждениям	27 984,5	28 639,8
		4410000		Музеи, постоянные выставки	196 077,6	204 686,6
		4410200		Государственная поддержка на оказание услуги "Сохранение, изучение и предоставление музейных предметов, музейных коллекций и иных культурных ценностей"	74 813,7	79 153,2
			600	Предоставление субсидий бюджетным, автономным учреждениям и иным некоммерческим организациям	74 813,7	79 153,2
			620	Субсидии автономным учреждениям	74 813,7	79 153,2
		4410400		Создание и обслуживание объектов современного искусства в городской среде	12 000,0	12 000,0
			600	Предоставление субсидий бюджетным, автономным учреждениям и иным некоммерческим организациям	12 000,0	12 000,0
			620	Субсидии автономным учреждениям	12 000,0	12 000,0
		4410500		Выявление, изучение и сохранение книжных памятников Пермского края	200,0	0,0
			600	Предоставление субсидий бюджетным, автономным учреждениям и иным некоммерческим организациям	200,0	0,0
			610	Субсидии бюджетным учреждениям	200,0	0,0
		4419900		Предоставление услуги по сохранению, изучению и представлению музейных предметов, музейных коллекций и иных культурных ценностей	109 063,9	113 533,4
			600	Предоставление субсидий бюджетным, автономным учреждениям и иным некоммерческим организациям	109 063,9	113 533,4
			610	Субсидии бюджетным учреждениям	109 063,9	113 533,4
		4420000		Библиотеки	107 519,2	101 235,2
		4420200		Модернизация материально-технической базы и информатизация общедоступных межпоселенческих библиотек и библиотек поселений Пермского края	21 480,6	13 740,3
			500	Межбюджетные трансферты	21 480,6	13 740,3
			540	Иные межбюджетные трансферты	21 480,6	13 740,3
		4429900		Предоставление услуги по организации библиотечного обслуживания населения	86 038,6	87 494,9
			600	Предоставление субсидий бюджетным, автономным учреждениям и иным некоммерческим организациям	86 038,6	87 494,9
			610	Субсидии бюджетным учреждениям	86 038,6	87 494,9

1	2	3	4	5	6	7
		4430000		Театры, цирки, концертные и другие организации исполнительских искусств	818 263,9	836 107,3
		4430200		Государственная поддержка на оказание услуги "Профессиональное художественное искусство и киноискусство"	278 154,2	287 376,0
			600	Предоставление субсидий бюджетным, автономным учреждениям и иным некоммерческим организациям	278 154,2	287 376,0
			620	Субсидии автономным учреждениям	278 154,2	287 376,0
		4430600		Предоставление грантов муниципальным театрам Пермского края	9 000,0	9 000,0
			500	Межбюджетные трансферты	9 000,0	9 000,0
			540	Иные межбюджетные трансферты	9 000,0	9 000,0
		4430700		Создание новых постановок в области театрального искусства, в том числе на национальном языке	75 721,7	80 345,2
			600	Предоставление субсидий бюджетным, автономным учреждениям и иным некоммерческим организациям	75 721,7	80 345,2
			610	Субсидии бюджетным учреждениям	57 203,0	60 493,1
			620	Субсидии автономным учреждениям	18 518,7	19 852,1
		4439900		Предоставление услуги по профессиональному художественному искусству и киноискусству	455 388,0	459 386,1
			600	Предоставление субсидий бюджетным, автономным учреждениям и иным некоммерческим организациям	455 388,0	459 386,1
			610	Субсидии бюджетным учреждениям	455 388,0	459 386,1
		4440000		Государственная охрана объектов культурного наследия (памятников истории и культуры), расположенных на территории Пермского края	127 032,4	134 242,9
		4440100		Мероприятия по государственной охране объектов культурного наследия (памятников истории и культуры), расположенных на территории Пермского края	108 348,5	114 957,8
			200	Закупка товаров, работ и услуг для государственных нужд	108 348,5	114 957,8
			240	Иные закупки товаров, работ и услуг для государственных нужд	108 348,5	114 957,8
		4449900		Выполнение научно-производственных работ в отношении объектов культурного наследия Пермского края	18 683,9	19 285,1
			600	Предоставление субсидий бюджетным, автономным учреждениям и иным некоммерческим организациям	18 683,9	19 285,1
			610	Субсидии бюджетным учреждениям	18 683,9	19 285,1
		4500000		Мероприятия в сфере молодежной политики, культуры, кинематографии и средств массовой информации	415 620,1	453 079,5
		4508500		Государственная поддержка в сфере молодежной политики, культуры, кинематографии и средств массовой информации	125 961,6	165 207,0
		4508501		Денежная премия в связи с присвоением звания «Лауреат премии Пермского края в сфере культуры и искусства»	1 546,0	1 640,0
			300	Социальное обеспечение и иные выплаты населению	1 546,0	1 640,0
			350	Премии и гранты	1 546,0	1 640,0
		4508502		Денежное вознаграждение удостоенным почетного звания «Народный мастер Пермского края»	500,0	500,0
			300	Социальное обеспечение и иные выплаты населению	500,0	500,0
			350	Премии и гранты	500,0	500,0
		4508504		Денежная премия в связи с присвоением звания "Лауреат литературной премии Пермского края им. А.Л. Решетова"	0,0	100,0
			300	Социальное обеспечение и иные выплаты населению	0,0	100,0
			350	Премии и гранты	0,0	100,0
		4508507		Организация и проведение фестивалей, выставок, смотров, конкурсов, конференций и иных программных мероприятий	123 915,6	162 967,0
			600	Предоставление субсидий бюджетным, автономным учреждениям и иным некоммерческим организациям	123 915,6	162 967,0
			610	Субсидии бюджетным учреждениям	9 950,4	9 950,4
			620	Субсидии автономным учреждениям	113 965,2	153 016,6
		4508600		Мероприятия в сфере культуры, направленные на повышение инвестиционной привлекательности и качества жизни в Пермском крае	260 227,4	256 977,4
			600	Предоставление субсидий бюджетным, автономным учреждениям и иным некоммерческим организациям	235 227,4	231 977,4
			610	Субсидии бюджетным учреждениям	17 146,0	13 146,0
			620	Субсидии автономным учреждениям	218 081,4	218 831,4

2015

1	2	3	4	5	6	7
			800	Иные бюджетные ассигнования	25 000,0	25 000,0
			810	Субсидии юридическим лицам (кроме государственных учреждений) и физическим лицам - производителям товаров, работ, услуг	25 000,0	25 000,0
		4508700		Мероприятия, направленные на гражданское просвещение населения и патриотическое воспитание молодежи	18 006,3	19 096,7
			600	Предоставление субсидий бюджетным, автономным учреждениям и иным некоммерческим организациям	18 006,3	19 096,7
			630	Субсидии некоммерческим организациям (за исключением государственных учреждений)	18 006,3	19 096,7
		4508900		Мероприятия, направленные на проведение охранных археологических раскопок на разрушающихся объектах археологического наследия	6 124,8	6 498,4
			200	Закупка товаров, работ и услуг для государственных нужд	6 124,8	6 498,4
			240	Иные закупки товаров, работ и услуг для государственных нужд	6 124,8	6 498,4
		4509100		Мероприятия, направленные на поддержку творческих инициатив в любительском творчестве	5 000,0	5 000,0
			600	Предоставление субсидий бюджетным, автономным учреждениям и иным некоммерческим организациям	5 000,0	5 000,0
			620	Субсидии автономным учреждениям	5 000,0	5 000,0
		4509300		Награждение Почетной грамотой Министерства культуры, молодежной политики и массовых коммуникаций Пермского края	300,0	300,0
			300	Социальное обеспечение и иные выплаты населению	300,0	300,0
			350	Премии и гранты	300,0	300,0
	0804			Другие вопросы в области культуры, кинематографии	234 888,3	33 224,8
		0020000		Руководство и управление в сфере установленных функций органов государственной власти	30 211,4	29 947,9
		0020400		Центральный аппарат	30 211,4	29 947,9
			100	Расходы на выплаты персоналу в целях обеспечения выполнения функций государственными органами, казенными учреждениями	24 439,2	23 937,8
			120	Расходы на выплаты персоналу государственных органов	24 439,2	23 937,8
			200	Закупка товаров, работ и услуг для государственных нужд	5 702,2	5 930,1
			240	Иные закупки товаров, работ и услуг для государственных нужд	5 702,2	5 930,1
			800	Иные бюджетные ассигнования	70,0	80,0
			850	Уплата налогов, сборов и иных обязательных платежей в бюджетную систему Российской Федерации	70,0	80,0
		1020000		Бюджетные инвестиции в объекты капитального строительства	200 000,0	0,0
		1020300		Строительство объектов общегражданского назначения собственности муниципальных образований	200 000,0	0,0
		1020301		Строительство зоопарка в г. Перми	200 000,0	0,0
			500	Межбюджетные трансферты	200 000,0	0,0
			540	Иные межбюджетные трансферты	200 000,0	0,0
		5220000		Региональные целевые программы	4 676,9	3 276,9
		5220300		Долгосрочная целевая программа «Реабилитация и создание условий для социальной интеграции инвалидов Пермского края на 2012 - 2014 годы»	1 000,0	0,0
			200	Закупка товаров, работ и услуг для государственных нужд	1 000,0	0,0
			240	Иные закупки товаров, работ и услуг для государственных нужд	1 000,0	0,0
		5220600		Долгосрочная целевая программа "Семья и дети Пермского края на 2011-2015 годы"	3 676,9	3 276,9
			200	Закупка товаров, работ и услуг для государственных нужд	1 943,4	1 243,4
			240	Иные закупки товаров, работ и услуг для государственных нужд	1 943,4	1 243,4
			300	Социальное обеспечение и иные выплаты населению	283,5	283,5
			340	Стипендии	283,5	283,5
			500	Межбюджетные трансферты	1 450,0	1 750,0
			540	Иные межбюджетные трансферты	1 450,0	1 750,0
	1000			СОЦИАЛЬНАЯ ПОЛИТИКА	9 924,7	10 220,5
	1003			Социальное обеспечение населения	9 924,7	10 220,5
		5050000		Социальная помощь	9 924,7	10 220,5

ддб

1	2	3	4	5	6	7
		5055900		Закон Пермской области от 29.12.2004 №1939-419 «О мерах по социальной поддержке детей-сирот и детей, оставшихся без попечения родителей»	2 622,1	2 781,0
		5055903		Меры социальной поддержки детей-сирот и детей, оставшихся без попечения родителей	2 622,1	2 781,0
			300	Социальное обеспечение и иные выплаты населению	2 622,1	2 781,0
			320	Социальные выплаты гражданам, кроме публичных нормативных социальных выплат	2 622,1	2 781,0
		5056000		Закон Пермского края от 29.06.2010 № 642-ПК "О стипендиальном обеспечении и дополнительных формах материальной поддержки обучающихся в общеобразовательных учреждениях, образовательных учреждениях начального и среднего профессионального образования"	6 956,5	7 072,4
		5056001		Стипендиальное обеспечение и дополнительные формы материальной поддержки обучающихся в учреждениях начального и среднего профессионального образования	6 956,5	7 072,4
			300	Социальное обеспечение и иные выплаты населению	6 445,0	6 552,4
			340	Стипендии	6 445,0	6 552,4
			600	Предоставление субсидий бюджетным, автономным учреждениям и иным некоммерческим организациям	511,5	520,0
			610	Субсидии бюджетным учреждениям	511,5	520,0
		5058500		Оказание других видов социальной помощи	346,1	367,1
		5058509		Дополнительные меры социальной поддержки отдельных категорий лиц, которым присуждены ученые степени кандидата и доктора наук, работающих в учреждениях общего, начального и среднего профессионального образования	124,8	132,4
			300	Социальное обеспечение и иные выплаты населению	124,8	132,4
			310	Публичные нормативные социальные выплаты гражданам	124,8	132,4
		5058510		Компенсация фактически произведенных расходов на приобретение абонементных билетов на проезд железнодорожным транспортом общего пользования пригородного сообщения	221,3	234,7
			300	Социальное обеспечение и иные выплаты населению	221,3	234,7
			320	Социальные выплаты гражданам, кроме публичных нормативных социальных выплат	221,3	234,7
830				Министерство образования Пермского края	20 799 004,4	20 924 222,1
	0700			ОБРАЗОВАНИЕ	18 685 994,8	18 746 235,0
	0701			Дошкольное образование	34 328,7	35 620,2
		5210000		Межбюджетные трансферты	34 328,7	35 620,2
		5210200		Финансовое обеспечение переданных органам местного самоуправления государственных полномочий	34 328,7	35 620,2
		5210214		Обеспечение воспитания и обучения детей-инвалидов в дошкольных образовательных учреждениях и на дому (для не посещающих дошкольные образовательные учреждения)	34 328,7	35 620,2
			500	Межбюджетные трансферты	34 328,7	35 620,2
			530	Субвенции	34 328,7	35 620,2
	0702			Общее образование	14 052 681,9	14 116 702,3
		4210000		Предоставление услуги на получение основного общего, среднего общего, дополнительного образования	102 213,3	103 212,2
		4219900		Предоставление услуги в сфере образования	102 213,3	103 212,2
			600	Предоставление субсидий бюджетным, автономным учреждениям и иным некоммерческим организациям	102 213,3	103 212,2
			630	Субсидии некоммерческим организациям (за исключением государственных учреждений)	102 213,3	103 212,2
		4230000		Учреждения по внешкольной работе с детьми	48 363,9	50 686,8
		4230200		Субсидия на оказание государственной услуги по дополнительному образованию детей в учреждениях спортивной и не спортивной направленности	15 530,8	16 661,7
			600	Предоставление субсидий бюджетным, автономным учреждениям и иным некоммерческим организациям	15 530,8	16 661,7
			620	Субсидии автономным учреждениям	15 530,8	16 661,7
		4239900		Предоставление услуги по дополнительному образованию детей	32 833,1	34 025,1
			600	Предоставление субсидий бюджетным, автономным учреждениям и иным некоммерческим организациям	32 833,1	34 025,1
			610	Субсидии бюджетным учреждениям	32 833,1	34 025,1
		4330000		Специальные (коррекционные) учреждения	246 871,3	258 071,5

1	2	3	4	5	6	7
		4339900		Предоставление услуги по общеобразовательным программам для обучающихся, воспитанников с ограниченными возможностями здоровья	246 871,3	258 071,5
			100	Расходы на выплаты персоналу в целях обеспечения выполнения функций государственными органами, казенными учреждениями	53 313,3	53 320,0
			110	Расходы на выплаты персоналу казенных учреждений	53 313,3	53 320,0
			200	Закупка товаров, работ и услуг для государственных нужд	25 461,1	28 782,8
			240	Иные закупки товаров, работ и услуг для государственных нужд	25 461,1	28 782,8
			600	Предоставление субсидий бюджетным, автономным учреждениям и иным некоммерческим организациям	165 387,6	173 121,1
			610	Субсидии бюджетным учреждениям	165 387,6	173 121,1
			800	Иные бюджетные ассигнования	2 709,3	2 847,6
			850	Уплата налогов, сборов и иных обязательных платежей в бюджетную систему Российской Федерации	2 709,3	2 847,6
		4360000		Мероприятия в области образования	21 194,0	21 194,0
		4362500		Софинансирование на организацию дистанционного образования детей-инвалидов на дому по образовательным программам общего образования	21 194,0	21 194,0
			200	Закупка товаров, работ и услуг для государственных нужд	21 194,0	21 194,0
			240	Иные закупки товаров, работ и услуг для государственных нужд	21 194,0	21 194,0
		5200000		Иные безвозмездные и безвозвратные перечисления	80 000,0	0,0
		5201900		Мероприятия по стимулированию педагогических работников по результатам обучения школьников	80 000,0	0,0
			500	Межбюджетные трансферты	80 000,0	0,0
			540	Иные межбюджетные трансферты	80 000,0	0,0
		5210000		Межбюджетные трансферты	13 554 039,4	13 683 537,8
		5210200		Финансовое обеспечение переданных органам местного самоуправления государственных полномочий	13 554 039,4	13 683 537,8
		5210211		Обеспечение государственных гарантий на получение общедоступного бесплатного дошкольного, начального общего, основного общего, среднего (полного) общего образования, а также дополнительного образования в общеобразовательных учреждениях	11 795 899,4	11 907 939,9
			500	Межбюджетные трансферты	11 795 899,4	11 907 939,9
			530	Субвенции	11 795 899,4	11 907 939,9
		5210212		Организация предоставления общедоступного и бесплатного дошкольного, начального общего, основного общего, среднего (полного) общего образования по основным общеобразовательным программам в специальных (коррекционных) образовательных учреждениях для обучающихся, воспитанников с ограниченными возможностями здоровья, специальных учебно-воспитательных учреждениях открытого типа, оздоровительных образовательных учреждениях санаторного типа для детей нуждающихся в длительном лечении	1 583 776,3	1 599 469,8
			500	Межбюджетные трансферты	1 583 776,3	1 599 469,8
			530	Субвенции	1 583 776,3	1 599 469,8
		5210224		Предоставление социальных гарантий и льгот педагогическим работникам образовательных учреждений	174 363,7	176 128,1
			500	Межбюджетные трансферты	174 363,7	176 128,1
			530	Субвенции	174 363,7	176 128,1
	0703			Начальное профессиональное образование	843 633,6	872 388,7
		4250000		Профессионально-технические училища	767 004,2	793 340,2
		4250200		Субсидии на оказание государственной услуги по предоставлению начального профессионального образования	36 673,0	38 039,5
			600	Предоставление субсидий бюджетным, автономным учреждениям и иным некоммерческим организациям	36 673,0	38 039,5
			620	Субсидии автономным учреждениям	36 673,0	38 039,5
		4259900		Предоставление услуги по начальному профессиональному образованию	730 331,2	755 300,7
			600	Предоставление субсидий бюджетным, автономным учреждениям и иным некоммерческим организациям	730 331,2	755 300,7
			610	Субсидии бюджетным учреждениям	730 331,2	755 300,7
		4260000		Специальные профессионально-технические училища	76 629,4	79 048,5

228

1	2	3	4	5	6	7
		4269900		Предоставление услуги по специальным общеобразовательным программам и программам начального профессионального образования	76 629,4	79 048,5
			600	Предоставление субсидий бюджетным, автономным учреждениям и иным некоммерческим организациям	76 629,4	79 048,5
			610	Субсидии бюджетным учреждениям	76 629,4	79 048,5
	0704			Среднее профессиональное образование	2 464 753,4	2 530 576,4
		4270000		Средние специальные учебные заведения	2 464 753,4	2 530 576,4
		4270200		Субсидия на оказание государственной услуги по предоставлению среднего профессионального образования	323 909,8	334 058,2
			600	Предоставление субсидий бюджетным, автономным учреждениям и иным некоммерческим организациям	323 909,8	334 058,2
			620	Субсидии автономным учреждениям	323 909,8	334 058,2
		4279900		Предоставление услуги по среднему профессиональному образованию	2 140 843,6	2 196 518,2
			600	Предоставление субсидий бюджетным, автономным учреждениям и иным некоммерческим организациям	2 140 843,6	2 196 518,2
			610	Субсидии бюджетным учреждениям	2 140 843,6	2 196 518,2
	0705			Профессиональная подготовка, переподготовка и повышение квалификации	68 775,1	70 281,9
		4280000		Институты повышения квалификации	50 177,9	51 598,4
		4280200		Субсидия на оказание государственной услуги по повышению квалификации	7 730,5	8 365,6
			600	Предоставление субсидий бюджетным, автономным учреждениям и иным некоммерческим организациям	7 730,5	8 365,6
			620	Субсидии автономным учреждениям	7 730,5	8 365,6
		4289900		Предоставление услуги по повышению квалификации	42 447,4	43 232,8
			600	Предоставление субсидий бюджетным, автономным учреждениям и иным некоммерческим организациям	42 447,4	43 232,8
			610	Субсидии бюджетным учреждениям	42 447,4	43 232,8
		4290000		Учебные заведения и курсы по переподготовке кадров	18 597,2	18 683,5
		4290200		Субсидия на оказание государственной услуги по организации предоставления дополнительного профессионального образования по повышению квалификации работников здравоохранения	18 597,2	18 683,5
			600	Предоставление субсидий бюджетным, автономным учреждениям и иным некоммерческим организациям	18 597,2	18 683,5
			620	Субсидии автономным учреждениям	18 597,2	18 683,5
	0706			Высшее и послевузовское профессиональное образование	220 000,0	100 000,0
		4360000		Мероприятия в области образования	220 000,0	100 000,0
		4360200		Стратегическое развитие гуманитарного педагогического университета	60 000,0	0,0
			500	Межбюджетные трансферты	60 000,0	0,0
			520	Субсидии	60 000,0	0,0
		4361600		Развитие сети национальных исследовательских университетов	160 000,0	100 000,0
		4361602		Развитие сети национальных исследовательских университетов (краевые средства)	160 000,0	100 000,0
			500	Межбюджетные трансферты	160 000,0	100 000,0
			520	Субсидии	160 000,0	100 000,0
	0707			Молодежная политика и оздоровление детей	6 754,3	7 161,9
		4390000		Мероприятия по организации оздоровления и отдыха детей	6 754,3	7 161,9
			600	Предоставление субсидий бюджетным, автономным учреждениям и иным некоммерческим организациям	6 754,3	7 161,9
			610	Субсидии бюджетным учреждениям	6 078,9	6 445,5
			620	Субсидии автономным учреждениям	675,4	716,4
	0709			Другие вопросы в области образования	995 067,8	1 013 503,6
		0020000		Руководство и управление в сфере установленных функций органов государственной власти	43 325,9	40 295,4
		0020400		Центральный аппарат	43 325,9	40 295,4
			100	Расходы на выплаты персоналу в целях обеспечения выполнения функций государственными органами, казенными учреждениями	34 185,0	31 061,0
			120	Расходы на выплаты персоналу государственных органов	34 185,0	31 061,0
			200	Закупка товаров, работ и услуг для государственных нужд	9 110,9	9 204,4
			240	Иные закупки товаров, работ и услуг для государственных нужд	9 110,9	9 204,4

1	2	3	4	5	6	7
			800	Иные бюджетные ассигнования	30,0	30,0
			850	Уплата налогов, сборов и иных обязательных платежей в бюджетную систему Российской Федерации	30,0	30,0
		4350000		Учреждения, обеспечивающие предоставление услуг в сфере образования	501 451,6	542 347,9
		4350200		Субсидия на предоставление услуги по проведению воспитательной работы среди проживающих в общежитиях Пермского края, которым предоставлены жилые помещения в общежитиях на период обучения в образовательных учреждениях Пермского края	485 498,4	525 364,1
			600	Предоставление субсидий бюджетным, автономным учреждениям и иным некоммерческим организациям	485 498,4	525 364,1
			620	Субсидии автономным учреждениям	485 498,4	525 364,1
		4350400		Субсидия на оказание государственной услуги по профессиональной ориентации и психологической поддержке населения	11 713,0	12 428,9
			600	Предоставление субсидий бюджетным, автономным учреждениям и иным некоммерческим организациям	11 713,0	12 428,9
			620	Субсидии автономным учреждениям	11 713,0	12 428,9
		4359900		Предоставление прочих услуг в сфере образования	4 240,2	4 554,9
			100	Расходы на выплаты персоналу в целях обеспечения выполнения функций государственными органами, казенными учреждениями	1 815,8	1 817,6
			110	Расходы на выплаты персоналу казенных учреждений	1 815,8	1 817,6
			200	Закупка товаров, работ и услуг для государственных нужд	2 369,4	2 678,9
			240	Иные закупки товаров, работ и услуг для государственных нужд	2 369,4	2 678,9
			800	Иные бюджетные ассигнования	55,0	58,4
			850	Уплата налогов, сборов и иных обязательных платежей в бюджетную систему Российской Федерации	55,0	58,4
		4360000		Мероприятия в области образования	337 041,5	317 661,5
		4360100		Государственная поддержка в сфере образования	20 000,0	20 000,0
		4360101		Мероприятия по работе с детьми и молодежью	20 000,0	20 000,0
			200	Закупка товаров, работ и услуг для государственных нужд	20 000,0	20 000,0
			240	Иные закупки товаров, работ и услуг для государственных нужд	20 000,0	20 000,0
		4361000		Мероприятия, обеспечивающие функционирование и развитие образования Пермского края	163 475,1	143 885,3
			200	Закупка товаров, работ и услуг для государственных нужд	163 475,1	143 885,3
			240	Иные закупки товаров, работ и услуг для государственных нужд	163 475,1	143 885,3
		4362200		Предоставление субсидий для реализации научных проектов международными исследовательскими группами ученых на базе государственных образовательных учреждений высшего профессионального образования или научных организаций Пермского края	123 000,0	123 000,0
			200	Закупка товаров, работ и услуг для государственных нужд	3 000,0	3 000,0
			240	Иные закупки товаров, работ и услуг для государственных нужд	3 000,0	3 000,0
			800	Иные бюджетные ассигнования	120 000,0	120 000,0
			810	Субсидии юридическим лицам (кроме государственных учреждений) и физическим лицам - производителям товаров, работ, услуг	120 000,0	120 000,0
		4362300		Именные стипендии Пермского края для студентов государственных образовательных учреждений (и их филиалов) высшего профессионального образования Пермского края	3 078,4	3 288,2
			300	Социальное обеспечение и иные выплаты населению	3 078,4	3 288,2
			340	Стипендии	3 078,4	3 288,2
		4362400		Мероприятия по осуществлению мониторинга и оценки качества образования	10 100,0	10 100,0
			200	Закупка товаров, работ и услуг для государственных нужд	10 100,0	10 100,0
			240	Иные закупки товаров, работ и услуг для государственных нужд	10 100,0	10 100,0

1	2	3	4	5	6	7
		4362700		Именные стипендии для аспирантов государственных образовательных учреждений (и их филиалов) высшего профессионального образования Пермского края	17 388,0	17 388,0
			300	Социальное обеспечение и иные выплаты населению	17 388,0	17 388,0
			340	Стипендии	17 388,0	17 388,0
		5220000		Региональные целевые программы	113 248,8	113 198,8
		5220600		Долгосрочная целевая программа "Семья и дети Пермского края на 2011-2015 годы"	10 992,4	10 792,4
			200	Закупка товаров, работ и услуг для государственных нужд	8 265,0	8 065,0
			240	Иные закупки товаров, работ и услуг для государственных нужд	8 265,0	8 065,0
			300	Социальное обеспечение и иные выплаты населению	1 134,0	1 134,0
			340	Стипендии	1 134,0	1 134,0
			600	Предоставление субсидий бюджетным, автономным учреждениям и иным некоммерческим организациям	1 593,4	1 593,4
			610	Субсидии бюджетным учреждениям	1 593,4	1 593,4
		5222600		Долгосрочная целевая программа "Противодействие наркомании и незаконному обороту наркотических средств, профилактика потребления психоактивных веществ на территории Пермского края на 2012-2015 годы"	2 256,4	2 406,4
			200	Закупка товаров, работ и услуг для государственных нужд	2 256,4	2 406,4
			240	Иные закупки товаров, работ и услуг для государственных нужд	2 256,4	2 406,4
		5228100		Средства на реализацию долгосрочной целевой программы "Развитие системы образования Пермского края на 2013 – 2018 годы"	100 000,0	100 000,0
			200	Закупка товаров, работ и услуг для государственных нужд	100 000,0	100 000,0
			240	Иные закупки товаров, работ и услуг для государственных нужд	100 000,0	100 000,0
	1000			СОЦИАЛЬНАЯ ПОЛИТИКА	2 113 009,6	2 177 987,1
	1003			Социальное обеспечение населения	1 774 132,2	1 836 575,8
		5050000		Социальная помощь	1 731 216,6	1 826 532,0
		5054700		Предоставление мер социальной поддержки педагогическим работникам образовательных учреждений, работающим и проживающим в сельской местности и поселках городского типа (рабочих поселках), по оплате жилого помещения и коммунальных услуг	10 490,0	11 129,9
			300	Социальное обеспечение и иные выплаты населению	10 490,0	11 129,9
			320	Социальные выплаты гражданам, кроме публичных нормативных социальных выплат	10 490,0	11 129,9
		5055300		Закон Пермской области от 09.09.1996 № 533-83 «Об охране семьи, материнства, отцовства и детства»	735 456,6	799 376,3
		5055308		Предоставление мер социальной поддержки учащимся из многодетных малоимущих семей	256 669,9	280 269,8
			500	Межбюджетные трансферты	256 669,9	280 269,8
			530	Субвенции	256 669,9	280 269,8
		5055309		Предоставление мер социальной поддержки учащимся из малоимущих семей	478 786,7	519 106,5
			500	Межбюджетные трансферты	478 786,7	519 106,5
			530	Субвенции	478 786,7	519 106,5
		5055900		Закон Пермской области от 29.12.2004 №1939-419 «О мерах по социальной поддержке детей-сирот и детей, оставшихся без попечения родителей»	371 240,2	393 737,7
		5055903		Меры социальной поддержки детей-сирот и детей, оставшихся без попечения родителей	371 240,2	393 737,7
			300	Социальное обеспечение и иные выплаты населению	371 240,2	393 737,7
			320	Социальные выплаты гражданам, кроме публичных нормативных социальных выплат	371 240,2	393 737,7
		5056000		Закон Пермского края от 29.06.2010 № 642-ПК "О стипендиальном обеспечении и дополнительных формах материальной поддержки обучающихся в общеобразовательных учреждениях, образовательных учреждениях начального и среднего профессионального образования"	290 703,1	301 665,7
		5056001		Стипендиальное обеспечение и дополнительные формы материальной поддержки обучающихся в учреждениях начального и среднего профессионального образования	218 006,4	221 640,1

1	2	3	4	5	6	7
			300	Социальное обеспечение и иные выплаты населению	205 397,6	208 821,2
			340	Стипендии	205 397,6	208 821,2
			600	Предоставление субсидий бюджетным, автономным учреждениям и иным некоммерческим организациям	12 608,8	12 818,9
			610	Субсидии бюджетным учреждениям	10 767,9	10 947,3
			620	Субсидии автономным учреждениям	1 840,9	1 871,6
		5056002		Стипендиальное обеспечение обучающихся в 10-х и 11-х классах общеобразовательных учреждений	72 696,7	80 025,6
			500	Межбюджетные трансферты	72 696,7	80 025,6
			530	Субвенции	72 696,7	80 025,6
		5058500		Оказание других видов социальной помощи	323 326,7	320 622,4
		5058506		Дополнительные меры социальной поддержки отдельных категорий лиц, которым присуждены ученые степени	144 391,9	144 391,9
			300	Социальное обеспечение и иные выплаты населению	144 391,9	144 391,9
			310	Публичные нормативные социальные выплаты гражданам	144 391,9	144 391,9
		5058508		Дополнительные стипендии для студентов государственных образовательных учреждений высшего профессионального образования	145 452,0	141 818,0
			300	Социальное обеспечение и иные выплаты населению	145 452,0	141 818,0
			340	Стипендии	145 452,0	141 818,0
		5058509		Дополнительные меры социальной поддержки отдельных категорий лиц, которым присуждены ученые степени кандидата и доктора наук, работающих в учреждениях общего, начального и среднего профессионального образования	13 758,9	13 978,2
			300	Социальное обеспечение и иные выплаты населению	4 737,2	4 956,5
			310	Публичные нормативные социальные выплаты гражданам	4 737,2	4 956,5
			500	Межбюджетные трансферты	9 021,7	9 021,7
			530	Субвенции	9 021,7	9 021,7
		5058510		Компенсация фактически произведенных расходов на приобретение абонементных билетов на проезд железнодорожным транспортом общего пользования пригородного сообщения	9 763,9	10 474,3
			300	Социальное обеспечение и иные выплаты населению	9 604,3	10 314,7
			320	Социальные выплаты гражданам, кроме публичных нормативных социальных выплат	9 604,3	10 314,7
			500	Межбюджетные трансферты	159,6	159,6
			530	Субвенции	159,6	159,6
		5058511		Дополнительные меры социальной поддержки кандидатам наук, работающих в ВУЗах	9 960,0	9 960,0
			300	Социальное обеспечение и иные выплаты населению	9 960,0	9 960,0
			310	Публичные нормативные социальные выплаты гражданам	9 960,0	9 960,0
		5210000		Межбюджетные трансферты	10 515,6	10 043,8
		5210200		Финансовое обеспечение переданных органам местного самоуправления государственных полномочий	10 515,6	10 043,8
		5210224		Предоставление социальных гарантий и льгот педагогическим работникам образовательных учреждений	10 515,6	10 043,8
			500	Межбюджетные трансферты	10 515,6	10 043,8
			530	Субвенции	10 515,6	10 043,8
		5220000		Региональные целевые программы	32 400,0	0,0
		5228000		Средства на реализацию долгосрочной целевой программы "Улучшение жилищных условий молодых учителей на 2012-2014 годы"	32 400,0	0,0
			800	Иные бюджетные ассигнования	32 400,0	0,0
			870	Резервные средства	32 400,0	0,0
	1004			Охрана семьи и детства	338 877,4	341 411,3
		5210000		Межбюджетные трансферты	338 877,4	341 411,3
		5210200		Финансовое обеспечение переданных органам местного самоуправления государственных полномочий	338 877,4	341 411,3
		5210218		Выплата компенсации части родительской платы за содержание ребенка в муниципальных образовательных организациях, реализующих основную общеобразовательную программу дошкольного образования (включая расходы на администрирование выплаты)	338 877,4	341 411,3
			500	Межбюджетные трансферты	338 877,4	341 411,3
			530	Субвенции	338 877,4	341 411,3

1	2	3	4	5	6	7
832				Министерство развития предпринимательства и торговли Пермского края	173 073,9	173 346,1
	0100			ОБЩЕГОСУДАРСТВЕННЫЕ ВОПРОСЫ	31 369,9	31 642,1
	0113			Другие общегосударственные вопросы	31 369,9	31 642,1
		0020000		Руководство и управление в сфере установленных функций органов государственной власти	30 340,1	30 612,3
		0020400		Центральный аппарат	30 340,1	30 612,3
			100	Расходы на выплаты персоналу в целях обеспечения выполнения функций государственными органами, казенными учреждениями	19 760,3	19 760,3
			120	Расходы на выплаты персоналу государственных органов	19 760,3	19 760,3
			200	Закупка товаров, работ и услуг для государственных нужд	10 573,8	10 846,0
			240	Иные закупки товаров, работ и услуг для государственных нужд	10 573,8	10 846,0
			800	Иные бюджетные ассигнования	6,0	6,0
			850	Уплата налогов, сборов и иных обязательных платежей в бюджетную систему Российской Федерации	6,0	6,0
		0920000		Реализация государственных функций, связанных с общегосударственным управлением	1 029,8	1 029,8
		0920100		Выполнение других обязательств государства	1 029,8	1 029,8
		0920132		Расходы на проведение Фестиваля кулинарного искусства "Прикамская кухня"	1 029,8	1 029,8
			200	Закупка товаров, работ и услуг для государственных нужд	1 029,8	1 029,8
			240	Иные закупки товаров, работ и услуг для государственных нужд	1 029,8	1 029,8
	0400			НАЦИОНАЛЬНАЯ ЭКОНОМИКА	141 704,0	141 704,0
	0412			Другие вопросы в области национальной экономики	141 704,0	141 704,0
		5220000		Региональные целевые программы	141 704,0	141 704,0
		5221200		Долгосрочная целевая программа «Развитие малого и среднего предпринимательства в Пермском крае на 2012-2014 годы»	141 704,0	0,0
			500	Межбюджетные трансферты	51 175,0	0,0
			540	Иные межбюджетные трансферты	51 175,0	0,0
			600	Предоставление субсидий бюджетным, автономным учреждениям и иным некоммерческим организациям	90 529,0	0,0
			630	Субсидии некоммерческим организациям (за исключением государственных учреждений)	90 529,0	0,0
		5221900		Средства на реализацию долгосрочной целевой программы "Развитие малого и среднего предпринимательства в Пермском крае"	0,0	141 704,0
			800	Иные бюджетные ассигнования	0,0	141 704,0
			870	Резервные средства	0,0	141 704,0
833				Агентство по государственным закупкам Пермского края	13 481,5	13 634,3
	0100			ОБЩЕГОСУДАРСТВЕННЫЕ ВОПРОСЫ	13 481,5	13 634,3
	0113			Другие общегосударственные вопросы	13 481,5	13 634,3
		0020000		Руководство и управление в сфере установленных функций органов государственной власти	13 481,5	13 634,3
		0020400		Центральный аппарат	13 481,5	13 634,3
			100	Расходы на выплаты персоналу в целях обеспечения выполнения функций государственными органами, казенными учреждениями	10 894,2	10 894,2
			120	Расходы на выплаты персоналу государственных органов	10 894,2	10 894,2
			200	Закупка товаров, работ и услуг для государственных нужд	2 567,3	2 720,1
			240	Иные закупки товаров, работ и услуг для государственных нужд	2 567,3	2 720,1
			800	Иные бюджетные ассигнования	20,0	20,0
			850	Уплата налогов, сборов и иных обязательных платежей в бюджетную систему Российской Федерации	20,0	20,0
834				Государственная ветеринарная инспекция Пермского края	234 655,8	238 419,5
	0400			НАЦИОНАЛЬНАЯ ЭКОНОМИКА	231 272,1	234 829,4
	0405			Сельское хозяйство и рыболовство	231 272,1	234 829,4
		0020000		Руководство и управление в сфере установленных функций органов государственной власти	7 102,6	7 186,0
		0020400		Центральный аппарат	7 102,6	7 186,0

1	2	3	4	5	6	7
			100	Расходы на выплаты персоналу в целях обеспечения выполнения функций государственными органами, казенными учреждениями	5 706,9	5 706,9
			120	Расходы на выплаты персоналу государственных органов	5 706,9	5 706,9
			200	Закупка товаров, работ и услуг для государственных нужд	1 395,1	1 478,5
			240	Иные закупки товаров, работ и услуг для государственных нужд	1 395,1	1 478,5
			800	Иные бюджетные ассигнования	0,6	0,6
			850	Уплата налогов, сборов и иных обязательных платежей в бюджетную систему Российской Федерации	0,6	0,6
		2630000		Предоставление услуг в области ветеринарии	224 169,5	227 643,4
			600	Предоставление субсидий бюджетным, автономным учреждениям и иным некоммерческим организациям	224 169,5	227 643,4
			610	Субсидии бюджетным учреждениям	224 169,5	227 643,4
	1000			СОЦИАЛЬНАЯ ПОЛИТИКА	3 383,7	3 590,1
	1003			Социальное обеспечение населения	3 383,7	3 590,1
		5050000		Социальная помощь	3 383,7	3 590,1
		5055100		Предоставление мер социальной поддержки отдельным категориям граждан, работающим и проживающим в сельской местности и поселках городского типа (рабочих поселках), по оплате жилого помещения и коммунальных услуг	3 383,7	3 590,1
			300	Социальное обеспечение и иные выплаты населению	3 383,7	3 590,1
			310	Публичные нормативные социальные выплаты гражданам	3 383,7	3 590,1
835				Министерство сельского хозяйства и продовольствия Пермского края	2 240 545,2	2 184 043,9
	0400			НАЦИОНАЛЬНАЯ ЭКОНОМИКА	2 240 545,2	2 184 043,9
	0405			Сельское хозяйство и рыболовство	2 240 545,2	2 184 043,9
		0020000		Руководство и управление в сфере установленных функций органов государственной власти	31 633,1	31 987,4
		0020400		Центральный аппарат	31 633,1	31 987,4
			100	Расходы на выплаты персоналу в целях обеспечения выполнения функций государственными органами, казенными учреждениями	25 658,7	25 658,7
			120	Расходы на выплаты персоналу государственных органов	25 658,7	25 658,7
			200	Закупка товаров, работ и услуг для государственных нужд	5 954,4	6 308,7
			240	Иные закупки товаров, работ и услуг для государственных нужд	5 954,4	6 308,7
			800	Иные бюджетные ассигнования	20,0	20,0
			850	Уплата налогов, сборов и иных обязательных платежей в бюджетную систему Российской Федерации	20,0	20,0
		5220000		Региональные целевые программы	2 208 912,1	2 152 056,5
		5220500		Средства на реализацию долгосрочной целевой программы "Развитие сельского хозяйства и регулирование рынков сельскохозяйственной продукции, сырья и продовольствия в Пермском крае на 2013-2020 годы"	2 208 912,1	2 152 056,5
			800	Иные бюджетные ассигнования	2 208 912,1	2 152 056,5
			870	Резервные средства	2 208 912,1	2 152 056,5
840				Министерство финансов Пермского края	16 483 825,9	20 495 921,0
	0100			ОБЩЕГОСУДАРСТВЕННЫЕ ВОПРОСЫ	811 242,0	814 360,1
	0106			Обеспечение деятельности финансовых, налоговых и таможенных органов и органов финансового (финансово-бюджетного) надзора	152 303,9	155 422,0
		0020000		Руководство и управление в сфере установленных функций органов государственной власти	146 273,2	149 391,3
		0020400		Центральный аппарат	146 273,2	149 391,3
			100	Расходы на выплаты персоналу в целях обеспечения выполнения функций государственными органами, казенными учреждениями	80 781,6	80 781,6
			120	Расходы на выплаты персоналу государственных органов	80 781,6	80 781,6
			200	Закупка товаров, работ и услуг для государственных нужд	65 221,6	68 339,7
			240	Иные закупки товаров, работ и услуг для государственных нужд	65 221,6	68 339,7
			800	Иные бюджетные ассигнования	270,0	270,0

1	2	3	4	5	6	7
			850	Уплата налогов, сборов и иных обязательных платежей в бюджетную систему Российской Федерации	270,0	270,0
		5210000		Межбюджетные трансферты	6 030,7	6 030,7
		5210200		Финансовое обеспечение переданных органам местного самоуправления государственных полномочий	6 030,7	6 030,7
		5210207		Обслуживание лицевых счетов органов государственной власти Пермского края, государственных красных учреждений	6 030,7	6 030,7
			500	Межбюджетные трансферты	6 030,7	6 030,7
			530	Субвенции	6 030,7	6 030,7
	0111			Резервные фонды	200 000,0	200 000,0
		0700000		Резервные фонды	200 000,0	200 000,0
		0700100		Резервный фонд Правительства Пермского края	200 000,0	200 000,0
			800	Иные бюджетные ассигнования	200 000,0	200 000,0
			870	Резервные средства	200 000,0	200 000,0
	0113			Другие общегосударственные вопросы	458 938,1	458 938,1
		0920000		Реализация государственных функций, связанных с общегосударственным управлением	458 938,1	458 938,1
		0920100		Выполнение других обязательств государства	458 938,1	458 938,1
		0920112		Средства на исполнение решений судов, вступивших в законную силу, и оплату государственной пошлины	457 658,0	457 658,0
			800	Иные бюджетные ассигнования	457 658,0	457 658,0
			830	Исполнение судебных актов	457 658,0	457 658,0
		0920158		Содержание архива бюджета Пермского края, бюджета Пермской области и бюджета Коми-Пермяцкого автономного округа	1 280,1	1 280,1
			200	Закупка товаров, работ и услуг для государственных нужд	1 280,1	1 280,1
			240	Иные закупки товаров, работ и услуг для государственных нужд	1 280,1	1 280,1
	1300			ОБСЛУЖИВАНИЕ ГОСУДАРСТВЕННОГО И МУНИЦИПАЛЬНОГО ДОЛГА	381 994,7	771 477,7
		1301		Обслуживание государственного внутреннего и муниципального долга	381 994,7	771 477,7
		0650000		Процентные платежи по долговым обязательствам	381 994,7	771 477,7
		0650100		Процентные платежи по государственному долгу субъекта Российской Федерации	381 994,7	771 477,7
			700	Обслуживание государственного долга	381 994,7	771 477,7
			720	Обслуживание государственного долга субъекта Российской Федерации	381 994,7	771 477,7
	1400			МЕЖБЮДЖЕТНЫЕ ТРАНСФЕРТЫ ОБЩЕГО ХАРАКТЕРА БЮДЖЕТАМ СУБЪЕКТОВ РОССИЙСКОЙ ФЕДЕРАЦИИ И МУНИЦИПАЛЬНЫХ ОБРАЗОВАНИЙ	12 803 519,3	13 628 948,9
		1401		Дотации на выравнивание бюджетной обеспеченности субъектов Российской Федерации и муниципальных образований	11 020 797,6	11 718 962,9
		5160000		Выравнивание бюджетной обеспеченности	11 020 797,6	11 718 962,9
		5160100		Выравнивание бюджетной обеспеченности поселений из регионального фонда финансовой поддержки поселений	607 445,5	645 927,1
			500	Межбюджетные трансферты	607 445,5	645 927,1
			510	Дотации	607 445,5	645 927,1
		5160200		Выравнивание бюджетной обеспеченности муниципальных районов (городских округов) из регионального фонда финансовой поддержки муниципальных районов (городских округов)	10 413 352,1	11 073 035,8
			500	Межбюджетные трансферты	10 413 352,1	11 073 035,8
			510	Дотации	10 413 352,1	11 073 035,8
	1402			Иные дотации	53 054,0	54 659,0
		5170000		Дотации	53 054,0	54 659,0
		5170100		Дотации бюджетам закрытых административно-территориальных образований	53 054,0	54 659,0
			500	Межбюджетные трансферты	53 054,0	54 659,0
			510	Дотации	53 054,0	54 659,0
	1403			Прочие межбюджетные трансферты общего характера	1 729 667,7	1 855 327,0
		5200000		Иные безвозмездные и безвозвратные перечисления	9 821,0	9 821,0
		5200600		Переселение граждан из закрытых административно-территориальных образований	9 821,0	9 821,0
			500	Межбюджетные трансферты	9 821,0	9 821,0
			540	Иные межбюджетные трансферты	9 821,0	9 821,0
		5210000		Межбюджетные трансферты	1 719 846,7	1 845 506,0

1	2	3	4	5	6	7
		5210100		Софинансирование расходных обязательств по исполнению полномочий органов местного самоуправления по вопросам местного значения	1 719 846,7	1 845 506,0
			500	Межбюджетные трансферты	1 719 846,7	1 845 506,0
			520	Субсидии	1 719 846,7	1 845 506,0
	9999			Условно утвержденные расходы	2 487 069,9	5 281 134,3
		9990000		Условно утвержденные расходы	2 487 069,9	5 281 134,3
			999	Условно утвержденные расходы	2 487 069,9	5 281 134,3
842				Министерство энергетики и жилищно-коммунального хозяйства Пермского края	282 585,6	292 938,6
	0100			ОБЩЕГОСУДАРСТВЕННЫЕ ВОПРОСЫ	14 000,0	14 000,0
	0113			Другие общегосударственные вопросы	14 000,0	14 000,0
		5220000		Региональные целевые программы	14 000,0	14 000,0
		5223600		Долгосрочная целевая программа "Энергосбережение и повышение энергетической эффективности Пермского края на 2010-2020 годы"	14 000,0	14 000,0
			200	Закупка товаров, работ и услуг для государственных нужд	14 000,0	14 000,0
			240	Иные закупки товаров, работ и услуг для государственных нужд	14 000,0	14 000,0
	0500			ЖИЛИЩНО-КОММУНАЛЬНОЕ ХОЗЯЙСТВО	268 585,6	278 938,6
	0503			Благоустройство	161 000,0	181 000,0
		5220000		Региональные целевые программы	161 000,0	181 000,0
		5222100		Средства на реализацию долгосрочной целевой программы "Обращение с отходами потребления на территории Пермского края на 2013-2017 годы"	161 000,0	181 000,0
			800	Иные бюджетные ассигнования	161 000,0	181 000,0
			870	Резервные средства	161 000,0	181 000,0
	0505			Другие вопросы в области жилищно-коммунального хозяйства	107 585,6	97 938,6
		0020000		Руководство и управление в сфере установленных функций органов государственной власти	29 585,6	29 938,6
		0020400		Центральный аппарат	29 585,6	29 938,6
			100	Расходы на выплаты персоналу в целях обеспечения выполнения функций государственными органами, казенными учреждениями	23 624,3	23 624,3
			120	Расходы на выплаты персоналу государственных органов	23 624,3	23 624,3
			200	Закупка товаров, работ и услуг для государственных нужд	5 927,2	6 280,2
			240	Иные закупки товаров, работ и услуг для государственных нужд	5 927,2	6 280,2
			800	Иные бюджетные ассигнования	34,1	34,1
			850	Уплата налогов, сборов и иных обязательных платежей в бюджетную систему Российской Федерации	34,1	34,1
		3520000		Формирование и пополнение резервов материально-технических ресурсов для ликвидации чрезвычайных ситуаций природного и техногенного характера, оперативного устранения неисправностей и аварий на объектах жилищно-коммунального хозяйства	40 000,0	40 000,0
			200	Закупка товаров, работ и услуг для государственных нужд	40 000,0	40 000,0
			240	Иные закупки товаров, работ и услуг для государственных нужд	40 000,0	40 000,0
		5220000		Региональные целевые программы	38 000,0	28 000,0
		5223600		Долгосрочная целевая программа "Энергосбережение и повышение энергетической эффективности Пермского края на 2010-2020 годы"	38 000,0	28 000,0
			200	Закупка товаров, работ и услуг для государственных нужд	38 000,0	28 000,0
			240	Иные закупки товаров, работ и услуг для государственных нужд	38 000,0	28 000,0
843				Инспекция государственного жилищного надзора Пермского края	47 813,8	48 382,9
	0500			ЖИЛИЩНО-КОММУНАЛЬНОЕ ХОЗЯЙСТВО	47 813,8	48 382,9
	0505			Другие вопросы в области жилищно-коммунального хозяйства	47 813,8	48 382,9
		0020000		Руководство и управление в сфере установленных функций органов государственной власти	47 813,8	48 382,9
		0020400		Центральный аппарат	47 813,8	48 382,9

1	2	3	4	5	6	7
			100	Расходы на выплаты персоналу в целях обеспечения выполнения функций государственными органами, казенными учреждениями	37 906,3	37 906,3
			120	Расходы на выплаты персоналу государственных органов	37 906,3	37 906,3
			200	Закупка товаров, работ и услуг для государственных нужд	9 882,5	10 451,6
			240	Иные закупки товаров, работ и услуг для государственных нужд	9 882,5	10 451,6
			800	Иные бюджетные ассигнования	25,0	25,0
			850	Уплата налогов, сборов и иных обязательных платежей в бюджетную систему Российской Федерации	25,0	25,0
844				Инспекция государственного технического надзора Пермского края	32 011,1	33 391,5
	0400			НАЦИОНАЛЬНАЯ ЭКОНОМИКА	32 011,1	33 391,5
	0401			Общэкономические вопросы	32 011,1	33 391,5
		0020000		Руководство и управление в сфере установленных функций органов государственной власти	32 011,1	33 391,5
		0020400		Центральный аппарат	32 011,1	33 391,5
			100	Расходы на выплаты персоналу в целях обеспечения выполнения функций государственными органами, казенными учреждениями	15 086,9	15 086,9
			120	Расходы на выплаты персоналу государственных органов	15 086,9	15 086,9
			200	Закупка товаров, работ и услуг для государственных нужд	16 916,2	18 296,6
			240	Иные закупки товаров, работ и услуг для государственных нужд	16 916,2	18 296,6
			800	Иные бюджетные ассигнования	8,0	8,0
			850	Уплата налогов, сборов и иных обязательных платежей в бюджетную систему Российской Федерации	8,0	8,0
846				Региональная энергетическая комиссия Пермского края	26 672,9	26 184,1
	0400			НАЦИОНАЛЬНАЯ ЭКОНОМИКА	26 672,9	26 184,1
	0401			Общэкономические вопросы	26 672,9	26 184,1
		0020000		Руководство и управление в сфере установленных функций органов государственной власти	26 672,9	26 184,1
		0020400		Центральный аппарат	26 672,9	26 184,1
			100	Расходы на выплаты персоналу в целях обеспечения выполнения функций государственными органами, казенными учреждениями	19 650,2	19 650,2
			120	Расходы на выплаты персоналу государственных органов	19 650,2	19 650,2
			200	Закупка товаров, работ и услуг для государственных нужд	7 010,7	6 521,9
			240	Иные закупки товаров, работ и услуг для государственных нужд	7 010,7	6 521,9
			800	Иные бюджетные ассигнования	12,0	12,0
			850	Уплата налогов, сборов и иных обязательных платежей в бюджетную систему Российской Федерации	12,0	12,0
850				Агентство по инвестициям и внешнеэкономическим связям Пермского края	20 216,8	20 331,7
	0100			ОБЩЕГОСУДАРСТВЕННЫЕ ВОПРОСЫ	20 216,8	20 331,7
	0113			Другие общегосударственные вопросы	20 216,8	20 331,7
		0020000		Руководство и управление в сфере установленных функций органов государственной власти	20 216,8	20 331,7
		0020400		Центральный аппарат	20 216,8	20 331,7
			100	Расходы на выплаты персоналу в целях обеспечения выполнения функций государственными органами, казенными учреждениями	6 547,5	6 547,5
			120	Расходы на выплаты персоналу государственных органов	6 547,5	6 547,5
			200	Закупка товаров, работ и услуг для государственных нужд	13 649,3	13 764,2
			240	Иные закупки товаров, работ и услуг для государственных нужд	13 649,3	13 764,2
			800	Иные бюджетные ассигнования	20,0	20,0
			850	Уплата налогов, сборов и иных обязательных платежей в бюджетную систему Российской Федерации	20,0	20,0
855				Министерство социального развития Пермского края	16 374 081,7	17 509 963,2
	0100			ОБЩЕГОСУДАРСТВЕННЫЕ ВОПРОСЫ	813,3	861,4
	0113			Другие общегосударственные вопросы	813,3	861,4

1	2	3	4	5	6	7
		0920000		Реализация государственных функций, связанных с общегосударственным управлением	806,6	855,8
		0920100		Выполнение других обязательств государства	806,6	855,8
		0920122		Расходы на мероприятия по оказанию финансовой поддержки бывшим работникам государственных органов	806,6	855,8
			300	Социальное обеспечение и иные выплаты населению	806,6	855,8
			320	Социальные выплаты гражданам, кроме публичных нормативных социальных выплат	806,6	855,8
		5050000		Социальная помощь	6,7	5,6
		5058500		Оказание других видов социальной помощи	6,7	5,6
		5058503		Возмещение вреда в пользу Арсентьевой Л.П.	6,7	5,6
			300	Социальное обеспечение и иные выплаты населению	6,7	5,6
			310	Публичные нормативные социальные выплаты гражданам	6,7	5,6
	0700			ОБРАЗОВАНИЕ	1 212 184,0	1 112 458,7
	0702			Общее образование	451 570,5	417 501,6
		4240000		Детские дома	404 570,5	417 501,6
		4249900		Предоставление услуги по социальной поддержке детей-сирот и детей, оставшихся без попечения родителей	404 570,5	417 501,6
			100	Расходы на выплаты персоналу в целях обеспечения выполнения функций государственными органами, казенными учреждениями	198 716,9	198 716,9
			110	Расходы на выплаты персоналу казенных учреждений	198 716,9	198 716,9
			200	Закупка товаров, работ и услуг для государственных нужд	182 940,1	194 483,7
			240	Иные закупки товаров, работ и услуг для государственных нужд	182 940,1	194 483,7
			800	Иные бюджетные ассигнования	22 913,5	24 301,0
			850	Уплата налогов, сборов и иных обязательных платежей в бюджетную систему Российской Федерации	22 913,5	24 301,0
		5220000		Региональные целевые программы	47 000,0	0,0
		5221000		Долгосрочная целевая программа «Пожарная безопасность на территории Пермского края, обеспечение нормативного состояния государственных и муниципальных учреждений Пермского края на период 2010-2014 годов»	47 000,0	0,0
			200	Закупка товаров, работ и услуг для государственных нужд	47 000,0	0,0
			240	Иные закупки товаров, работ и услуг для государственных нужд	47 000,0	0,0
	0707			Молодежная политика и оздоровление детей	497 429,1	431 633,4
		4320000		Мероприятия по организации оздоровительной кампании детей	66 932,3	0,0
		4320200		Оздоровление детей	66 932,3	0,0
			300	Социальное обеспечение и иные выплаты населению	66 932,3	0,0
			320	Социальные выплаты гражданам, кроме публичных нормативных социальных выплат	66 932,3	0,0
		4390000		Мероприятия по организации оздоровления и отдыха детей	65 293,9	66 430,5
			200	Закупка товаров, работ и услуг для государственных нужд	18 633,0	19 769,6
			240	Иные закупки товаров, работ и услуг для государственных нужд	18 633,0	19 769,6
			300	Социальное обеспечение и иные выплаты населению	46 660,9	46 660,9
			320	Социальные выплаты гражданам, кроме публичных нормативных социальных выплат	46 660,9	46 660,9
		5210000		Межбюджетные трансферты	365 202,9	365 202,9
		5210200		Финансовое обеспечение переданных органам местного самоуправления государственных полномочий	365 202,9	365 202,9
		5210226		Организация оздоровления и отдыха детей	365 202,9	365 202,9
			500	Межбюджетные трансферты	365 202,9	365 202,9
			530	Субвенции	365 202,9	365 202,9
	0709			Другие вопросы в области образования	263 184,4	263 323,7
		4350000		Учреждения, обеспечивающие предоставление услуг в сфере образования	263 184,4	263 323,7
		4359900		Предоставление прочих услуг в сфере образования	263 184,4	263 323,7
			600	Предоставление субсидий бюджетным, автономным учреждениям и иным некоммерческим организациям	263 184,4	263 323,7
			620	Субсидии автономным учреждениям	263 184,4	263 323,7
	1000			СОЦИАЛЬНАЯ ПОЛИТИКА	15 161 084,4	16 396 643,1

1	2	3	4	5	6	7
	1001			Пенсионное обеспечение	59 859,8	59 859,8
		4910000		Пенсии за выслугу лет	59 859,8	59 859,8
		4910100		Пенсии за выслугу лет лицам, замещающим государственные должности Пермского края, государственным служащим Пермского края	59 859,8	59 859,8
			300	Социальное обеспечение и иные выплаты населению	59 859,8	59 859,8
			310	Публичные нормативные социальные выплаты гражданам	59 859,8	59 859,8
	1002			Социальное обслуживание населения	2 165 478,6	2 197 318,6
		5010000		Дома-интернаты для престарелых и инвалидов	872 221,2	940 270,5
		5019900		Предоставление услуг по стационарному обслуживанию престарелых и инвалидов	872 221,2	940 270,5
			600	Предоставление субсидий бюджетным, автономным учреждениям и иным некоммерческим организациям	872 221,2	940 270,5
			610	Субсидии бюджетным учреждениям	113 656,6	118 939,8
			620	Субсидии автономным учреждениям	758 564,6	821 330,7
		5070000		Учреждения социального обслуживания населения	410 540,8	421 320,2
		5079900		Предоставление услуг по социальному обслуживанию населения	410 540,8	421 320,2
			100	Расходы на выплаты персоналу в целях обеспечения выполнения функций государственными органами, казенными учреждениями	213 840,7	213 840,7
			110	Расходы на выплаты персоналу казенных учреждений	213 840,7	213 840,7
			200	Закупка товаров, работ и услуг для государственных нужд	147 047,3	156 607,4
			240	Иные закупки товаров, работ и услуг для государственных нужд	147 047,3	156 607,4
			600	Предоставление субсидий бюджетным, автономным учреждениям и иным некоммерческим организациям	39 460,1	40 062,2
			620	Субсидии автономным учреждениям	39 460,1	40 062,2
			800	Иные бюджетные ассигнования	10 192,7	10 809,9
			850	Уплата налогов, сборов и иных обязательных платежей в бюджетную систему Российской Федерации	10 192,7	10 809,9
		5180000		Предоставление прочих государственных услуг в области социальной политики	835 716,6	835 727,9
		5180001		Предоставление государственных услуг по изготовлению и реализации социального проездного документа	5 170,9	5 180,9
			600	Предоставление субсидий бюджетным, автономным учреждениям и иным некоммерческим организациям	5 170,9	5 180,9
			620	Субсидии автономным учреждениям	5 170,9	5 180,9
		5180002		Предоставление государственных услуг по обеспечению функций защиты прав вкладчиков по компенсационным выплатам гражданам, пострадавшим на финансовом и фондовом рынках Пермской области	269,1	269,1
			600	Предоставление субсидий бюджетным, автономным учреждениям и иным некоммерческим организациям	269,1	269,1
			620	Субсидии автономным учреждениям	269,1	269,1
		5180003		Предоставление прочих государственных услуг в сфере социального обслуживания	830 276,6	830 277,9
			200	Закупка товаров, работ и услуг для государственных нужд	787 644,2	787 645,5
			240	Иные закупки товаров, работ и услуг для государственных нужд	787 644,2	787 645,5
			600	Предоставление субсидий бюджетным, автономным учреждениям и иным некоммерческим организациям	42 632,4	42 632,4
			620	Субсидии автономным учреждениям	42 632,4	42 632,4
		5220000		Региональные целевые программы	47 000,0	0,0
		5221000		Долгосрочная целевая программа «Пожарная безопасность на территории Пермского края, обеспечение нормативного состояния государственных и муниципальных учреждений Пермского края на период 2010-2014 годов»	47 000,0	0,0
			200	Закупка товаров, работ и услуг для государственных нужд	11 500,0	0,0
			240	Иные закупки товаров, работ и услуг для государственных нужд	11 500,0	0,0
			600	Предоставление субсидий бюджетным, автономным учреждениям и иным некоммерческим организациям	35 500,0	0,0
			610	Субсидии бюджетным учреждениям	5 000,0	0,0
			620	Субсидии автономным учреждениям	30 500,0	0,0
	1003			Социальное обеспечение населения	10 137 703,0	11 255 818,3

1	2	3	4	5	6	7
		0020000		Руководство и управление в сфере установленных функций органов государственной власти	33 170,4	33 170,4
		0023000		Обеспечение организации предоставления гражданам субсидий на оплату жилого помещения и коммунальных услуг	33 170,4	33 170,4
			200	Закупка товаров, работ и услуг для государственных нужд	33 170,4	33 170,4
			240	Иные закупки товаров, работ и услуг для государственных нужд	33 170,4	33 170,4
		4910000		Пенсии за выслугу лет	11 806,9	12 557,9
		4910200		Ежемесячные персональные доплаты к трудовым пенсиям лицам, имеющим заслуги перед Российской Федерацией, Пермской областью, Коми-Пермяцким автономным округом, Пермским краем	7 808,9	8 305,6
			300	Социальное обеспечение и иные выплаты населению	7 808,9	8 305,6
			310	Публичные нормативные социальные выплаты гражданам	7 808,9	8 305,6
		4910300		Ежемесячные доплаты к пенсиям гражданам из числа бывших военнослужащих, проходивших военную службу по призыву	3 998,0	4 252,3
			300	Социальное обеспечение и иные выплаты населению	3 998,0	4 252,3
			310	Публичные нормативные социальные выплаты гражданам	3 998,0	4 252,3
		5050000		Социальная помощь	9 687 527,6	10 700 904,9
		5052200		Возмещение стоимости гарантированного перечня услуг по погребению и социальное пособие на погребение	40 412,2	42 432,8
			300	Социальное обеспечение и иные выплаты населению	40 412,2	42 432,8
			310	Публичные нормативные социальные выплаты гражданам	40 412,2	42 432,8
		5052900		Закон Российской Федерации от 9 июня 1993 года № 5142-1 "О донорстве крови и ее компонентов"	97 607,0	102 491,5
		5052901		Обеспечение мер социальной поддержки лиц, награжденных знаком "Почетный донор СССР", "Почетный донор России"	97 607,0	102 491,5
			300	Социальное обеспечение и иные выплаты населению	97 607,0	102 491,5
			320	Социальные выплаты гражданам, кроме публичных нормативных социальных выплат	97 607,0	102 491,5
		5053000		Ежемесячное пособие на ребенка	397 430,7	423 783,9
			300	Социальное обеспечение и иные выплаты населению	397 430,7	423 783,9
			310	Публичные нормативные социальные выплаты гражданам	397 430,7	423 783,9
		5053100		Закон Пермской области от 30.11.2004 № 1830-388 «О социальной поддержке отдельных категорий населения Пермской области» (ветераны труда)	2 718 851,4	2 942 084,2
		5053101		Предоставление мер социальной поддержки по оплате жилого помещения, коммунальных услуг ветеранам труда	1 381 914,9	1 520 106,4
			300	Социальное обеспечение и иные выплаты населению	1 381 914,9	1 520 106,4
			310	Публичные нормативные социальные выплаты гражданам	1 381 914,9	1 520 106,4
		5053106		Ежемесячные денежные выплаты ветеранам труда	1 336 936,5	1 421 977,8
			300	Социальное обеспечение и иные выплаты населению	1 336 936,5	1 421 977,8
			310	Публичные нормативные социальные выплаты гражданам	1 336 936,5	1 421 977,8
		5053300		Реализация мер социальной поддержки отдельных категорий граждан (труженики тыла)	66 980,1	71 240,7
		5053301		Ежемесячные денежные выплаты лицам, проработавшим в тылу в период Великой Отечественной войны 1941-1945 годов	66 980,1	71 240,7
			300	Социальное обеспечение и иные выплаты населению	66 980,1	71 240,7
			310	Публичные нормативные социальные выплаты гражданам	66 980,1	71 240,7
		5054400		Федеральный закон от 17 сентября 1998 года № 157-ФЗ "Об иммунопрофилактике инфекционных болезней"	290,0	290,0
		5054401		Государственные единовременные пособия и ежемесячные денежные компенсации гражданам при возникновении поствакцинальных осложнений	290,0	290,0
			300	Социальное обеспечение и иные выплаты населению	290,0	290,0
			320	Социальные выплаты гражданам, кроме публичных нормативных социальных выплат	290,0	290,0

1	2	3	4	5	6	7
		5054500		Выплаты инвалидам компенсаций страховых премий по договорам обязательного страхования гражданской ответственности владельцев транспортных средств	799,3	799,3
			300	Социальное обеспечение и иные выплаты населению	799,3	799,3
			320	Социальные выплаты гражданам, кроме публичных нормативных социальных выплат	799,3	799,3
		5054600		Оплата жилищно-коммунальных услуг отдельным категориям граждан	2 518 636,4	2 692 438,5
		5054601		Предоставление мер социальной поддержки по оплате жилого помещения, коммунальных услуг и твердого топлива по Федеральному закону "О ветеранах" (за исключением ветеранов труда)	231 340,4	242 767,9
			300	Социальное обеспечение и иные выплаты населению	231 340,4	242 767,9
			320	Социальные выплаты гражданам, кроме публичных нормативных социальных выплат	231 340,4	242 767,9
		5054602		Предоставление мер социальной поддержки по оплате жилого помещения, коммунальных услуг и твердого топлива по Федеральному закону "О социальной защите инвалидов в Российской Федерации"	1 307 526,4	1 402 879,5
			300	Социальное обеспечение и иные выплаты населению	1 307 526,4	1 402 879,5
			320	Социальные выплаты гражданам, кроме публичных нормативных социальных выплат	1 307 526,4	1 402 879,5
		5054603		Предоставление мер социальной поддержки по оплате жилого помещения, коммунальных услуг и твердого топлива лицам, подвергшимся воздействию радиации	21 514,8	22 522,5
			300	Социальное обеспечение и иные выплаты населению	21 514,8	22 522,5
			320	Социальные выплаты гражданам, кроме публичных нормативных социальных выплат	21 514,8	22 522,5
		5054604		Расходы на предоставление льгот по оплате жилищно-коммунальных услуг и твердого топлива отдельным категориям граждан	958 254,8	1 024 268,6
			300	Социальное обеспечение и иные выплаты населению	958 254,8	1 024 268,6
			320	Социальные выплаты гражданам, кроме публичных нормативных социальных выплат	958 254,8	1 024 268,6
		5054700		Предоставление мер социальной поддержки педагогическим работникам образовательных учреждений, работающим и проживающим в сельской местности и поселках городского типа (рабочих поселках), по оплате жилого помещения и коммунальных услуг	370 304,6	392 893,1
			300	Социальное обеспечение и иные выплаты населению	6 032,8	6 400,3
			320	Социальные выплаты гражданам, кроме публичных нормативных социальных выплат	6 032,8	6 400,3
			500	Межбюджетные трансферты	364 271,8	386 492,8
			530	Субвенции	364 271,8	386 492,8
		5054800		Предоставление гражданам субсидий на оплату жилого помещения и коммунальных услуг	1 072 487,4	1 179 736,2
			300	Социальное обеспечение и иные выплаты населению	1 072 487,4	1 179 736,2
			320	Социальные выплаты гражданам, кроме публичных нормативных социальных выплат	1 072 487,4	1 179 736,2
		5055100		Предоставление мер социальной поддержки отдельным категориям граждан, работающим и проживающим в сельской местности и поселках городского типа (рабочих поселках), по оплате жилого помещения и коммунальных услуг	148 236,4	157 274,8
			300	Социальное обеспечение и иные выплаты населению	6 909,3	7 327,2
			310	Публичные нормативные социальные выплаты гражданам	6 909,3	7 327,2
			500	Межбюджетные трансферты	141 327,1	149 947,6
			530	Субвенции	141 327,1	149 947,6
		5055200		Закон Пермской области от 02.10.2000 № 1147-167 «О социальной поддержке пенсионеров, имеющих большой страховой стаж»	652 026,1	717 227,6
		5055201		Предоставление мер социальной поддержки по оплате жилого помещения, коммунальных услуг пенсионерам, имеющим большой страховой стаж	651 999,8	717 199,7
			300	Социальное обеспечение и иные выплаты населению	651 999,8	717 199,7
			310	Публичные нормативные социальные выплаты гражданам	651 999,8	717 199,7
		5055206		Ежемесячные денежные выплаты пенсионерам, имеющим большой страховой стаж	26,3	27,9
			300	Социальное обеспечение и иные выплаты населению	26,3	27,9

1	2	3	4	5	6	7
			310	Публичные нормативные социальные выплаты гражданам	26,3	27,9
		5055300		Закон Пермской области от 09.09.1996 № 533-83 «Об охране семьи, материнства, отцовства и детства»	793 236,2	1 117 563,5
		5055301		Предоставление мер социальной поддержки по оплате коммунальных услуг по Закону Пермской области "Об охране семьи, материнства, отцовства и детства"	150 798,7	165 878,6
			300	Социальное обеспечение и иные выплаты населению	150 798,7	165 878,6
			310	Публичные нормативные социальные выплаты гражданам	150 798,7	165 878,6
		5055305		Предоставление мер социальной поддержки по оплате за обучение детей из многодетных малоимущих семей	1 024,7	1 024,7
			300	Социальное обеспечение и иные выплаты населению	1 024,7	1 024,7
			320	Социальные выплаты гражданам, кроме публичных нормативных социальных выплат	1 024,7	1 024,7
		5055306		Ежемесячные денежные выплаты многодетным малоимущим семьям	123 881,5	132 095,9
			300	Социальное обеспечение и иные выплаты населению	123 881,5	132 095,9
			310	Публичные нормативные социальные выплаты гражданам	123 881,5	132 095,9
		5055307		Единовременное социальное пособие беременным женщинам и кормящим матерям из малоимущих семей, а также при многоплодном рождении	35 587,7	35 587,7
			300	Социальное обеспечение и иные выплаты населению	35 587,7	35 587,7
			310	Публичные нормативные социальные выплаты гражданам	35 587,7	35 587,7
		5055310		Проведение ежегодного конкурса "Лучшая многодетная семья года"	2 412,7	2 412,7
			200	Закупка товаров, работ и услуг для государственных нужд	1 412,7	1 412,7
			240	Иные закупки товаров, работ и услуг для государственных нужд	1 412,7	1 412,7
			300	Социальное обеспечение и иные выплаты населению	1 000,0	1 000,0
			360	Иные выплаты населению	1 000,0	1 000,0
		5055311		Меры социальной поддержки детей в возрасте от двух до трех лет из малоимущих семей	17 607,3	17 607,3
			300	Социальное обеспечение и иные выплаты населению	17 607,3	17 607,3
			310	Публичные нормативные социальные выплаты гражданам	17 607,3	17 607,3
		5055312		Ежемесячная денежная выплата в размере прожиточного минимума на третьего и последующего ребенка до достижения им возраста трех лет	461 923,6	762 956,6
			300	Социальное обеспечение и иные выплаты населению	461 923,6	762 956,6
			310	Публичные нормативные социальные выплаты гражданам	461 923,6	762 956,6
		5055400		Закон Пермского края от 12.10.2007 № 118-ПК «О регулировании отдельных отношений, связанных с адвокатской деятельностью и адвокатурой на территории Пермского края»	336,5	336,5
		5055401		Юридическая помощь малоимущим и одиноко проживающим гражданам	336,5	336,5
			300	Социальное обеспечение и иные выплаты населению	336,5	336,5
			320	Социальные выплаты гражданам, кроме публичных нормативных социальных выплат	336,5	336,5
		5055500		Реализация мер социальной поддержки отдельных категорий граждан (реабилитированные лица и лица, признанные пострадавшими от политических репрессий)	215 999,1	234 015,3
		5055531		Предоставление мер социальной поддержки по оплате жилого помещения, коммунальных услуг реабилитированным лицам и лицам, признанным пострадавшими от политических репрессий	118 185,5	130 004,0
			300	Социальное обеспечение и иные выплаты населению	118 185,5	130 004,0
			310	Публичные нормативные социальные выплаты гражданам	118 185,5	130 004,0
		5055533		Предоставление мер социальной поддержки по установке телефона	6,0	6,0
			300	Социальное обеспечение и иные выплаты населению	6,0	6,0
			320	Социальные выплаты гражданам, кроме публичных нормативных социальных выплат	6,0	6,0

1	2	3	4	5	6	7
		5055534		Ежемесячные денежные выплаты реабилитированным лицам и лицам, признанным пострадавшими от политических репрессий (за счет средств краевого бюджета)	88 757,0	94 402,7
			300	Социальное обеспечение и иные выплаты населению	88 757,0	94 402,7
			310	Публичные нормативные социальные выплаты гражданам	88 757,0	94 402,7
		5055535		Компенсация расходов по проезду 1 раз в год реабилитированным лицам, возмещение затрат на погребение в случае смерти реабилитированных лиц	9 050,6	9 602,6
			300	Социальное обеспечение и иные выплаты населению	9 050,6	9 602,6
			310	Публичные нормативные социальные выплаты гражданам	9 050,6	9 602,6
		5055700		Закон Пермской области от 30.11.2004 № 1841-393 «О социальной поддержке лиц, имеющих почетное звание «Почетный гражданин Пермского края»	15 561,1	16 510,3
		5055708		Ежегодные денежные выплаты почетным гражданам Пермского края	15 561,1	16 510,3
			300	Социальное обеспечение и иные выплаты населению	15 561,1	16 510,3
			310	Публичные нормативные социальные выплаты гражданам	15 561,1	16 510,3
		5056200		Расходы на награждение Почетным знаком Пермского края "За достойное воспитание детей"	9 765,4	9 765,4
			200	Закупка товаров, работ и услуг для государственных нужд	365,4	365,4
			240	Иные закупки товаров, работ и услуг для государственных нужд	365,4	365,4
			300	Социальное обеспечение и иные выплаты населению	9 400,0	9 400,0
			360	Иные выплаты населению	9 400,0	9 400,0
		5056300		Закон Пермского края «О мерах социальной поддержки детей защитников Отечества, погибших в годы Великой Отечественной войны»	18 263,5	18 263,5
			300	Социальное обеспечение и иные выплаты населению	18 263,5	18 263,5
			310	Публичные нормативные социальные выплаты гражданам	18 263,5	18 263,5
		5056400		Средства на выплату регионального материнского капитала	515 632,0	547 085,6
			300	Социальное обеспечение и иные выплаты населению	515 632,0	547 085,6
			310	Публичные нормативные социальные выплаты гражданам	515 632,0	547 085,6
		5058500		Оказание других видов социальной помощи	34 672,2	34 672,2
		5058501		Расходы на оказание государственной социальной помощи	28 810,2	28 810,2
			300	Социальное обеспечение и иные выплаты населению	28 810,2	28 810,2
			320	Социальные выплаты гражданам, кроме публичных нормативных социальных выплат	28 810,2	28 810,2
		5058507		Дополнительные меры социальной поддержки отдельным категориям пенсионеров, которым присуждены ученые степени доктора наук	5 862,0	5 862,0
			300	Социальное обеспечение и иные выплаты населению	5 862,0	5 862,0
			310	Публичные нормативные социальные выплаты гражданам	5 862,0	5 862,0
		5140000		Реализация государственных функций в области социальной политики	9 092,1	9 092,1
		5140100		Мероприятия в области социальной политики	9 092,1	9 092,1
		5140102		Предоставление услуг по техническому сопровождению ежемесячных денежных выплат	7 833,0	7 833,0
			200	Закупка товаров, работ и услуг для государственных нужд	7 833,0	7 833,0
			240	Иные закупки товаров, работ и услуг для государственных нужд	7 833,0	7 833,0
		5140104		Предоставление услуг по осуществлению пропаганды реформы социальной политики	1 259,1	1 259,1
			200	Закупка товаров, работ и услуг для государственных нужд	1 259,1	1 259,1
			240	Иные закупки товаров, работ и услуг для государственных нужд	1 259,1	1 259,1
		5180000		Предоставление прочих государственных услуг в области социальной политики	93,0	93,0
		5180004		Изготовление бланков удостоверений (свидетельств) о праве на меры социальной поддержки	93,0	93,0

1	2	3	4	5	6	7
			200	Закупка товаров, работ и услуг для государственных нужд	93,0	93,0
			240	Иные закупки товаров, работ и услуг для государственных нужд	93,0	93,0
		5220000		Региональные целевые программы	396 013,0	500 000,0
		5221300		Долгосрочная целевая программа "Обеспечение жильем молодых семей в Пермском крае на 2011-2015 годы"	396 013,0	500 000,0
			500	Межбюджетные трансферты	396 013,0	500 000,0
			540	Иные межбюджетные трансферты	396 013,0	500 000,0
	1004			Охрана семьи и детства	2 147 519,0	2 245 805,0
		5050000		Социальная помощь	2 146 503,9	2 244 790,0
		5050500		Федеральный закон от 19 мая 1995 года N 81-ФЗ "О государственных пособиях гражданам, имеющим детей"	48 027,1	50 428,5
		5050502		Выплаты единовременного пособия при всех формах устройства детей, лишенных родительского попечения, в семью	48 027,1	50 428,5
			300	Социальное обеспечение и иные выплаты населению	48 027,1	50 428,5
			320	Социальные выплаты гражданам, кроме публичных нормативных социальных выплат	48 027,1	50 428,5
		5051900		Единовременное пособие беременной жене военнослужащего, проходящего военную службу по призыву, а также ежемесячное пособие на ребенка военнослужащего, проходящего военную службу по призыву	56 314,6	59 165,8
			300	Социальное обеспечение и иные выплаты населению	56 314,6	59 165,8
			320	Социальные выплаты гражданам, кроме публичных нормативных социальных выплат	56 314,6	59 165,8
		5055900		Закон Пермской области от 29.12.2004 №1939-419 «О мерах по социальной поддержке детей-сирот и детей, оставшихся без попечения родителей»	2 042 162,2	2 135 195,7
		5055901		Единовременные денежные пособия гражданам, усыновившим ребенка (детей) из числа детей-сирот и детей, оставшихся без попечения родителей	40 000,0	40 000,0
			300	Социальное обеспечение и иные выплаты населению	40 000,0	40 000,0
			310	Публичные нормативные социальные выплаты гражданам	40 000,0	40 000,0
		5055902		Предоставление мер социальной поддержки по постинтернатному сопровождению	44 932,4	44 932,4
			300	Социальное обеспечение и иные выплаты населению	44 932,4	44 932,4
			310	Публичные нормативные социальные выплаты гражданам	44 932,4	44 932,4
		5055903		Меры социальной поддержки детей-сирот и детей, оставшихся без попечения родителей	1 957 229,8	2 050 263,3
			300	Социальное обеспечение и иные выплаты населению	1 957 229,8	2 050 263,3
			310	Публичные нормативные социальные выплаты гражданам	1 949 650,1	2 042 224,4
			320	Социальные выплаты гражданам, кроме публичных нормативных социальных выплат	7 579,7	8 038,9
		5110000		Мероприятия по борьбе с беспризорностью, по опеке и попечительству	1 015,1	1 015,0
		5110200		Перевозка несовершеннолетних, самовольно ушедших из семей, детских домов, школ-интернатов, специальных учебно-воспитательных и иных детских учреждений	1 015,1	1 015,0
			300	Социальное обеспечение и иные выплаты населению	1 015,1	1 015,0
			320	Социальные выплаты гражданам, кроме публичных нормативных социальных выплат	1 015,1	1 015,0
	1006			Другие вопросы в области социальной политики	650 524,0	637 841,4
		0020000		Руководство и управление в сфере установленных функций органов государственной власти	535 394,6	544 184,9
		0020400		Центральный аппарат	88 982,6	89 576,6
			100	Расходы на выплаты персоналу в целях обеспечения выполнения функций государственными органами, казенными учреждениями	44 042,9	44 042,9
			120	Расходы на выплаты персоналу государственных органов	44 042,9	44 042,9
			200	Закупка товаров, работ и услуг для государственных нужд	44 869,7	45 463,7
			240	Иные закупки товаров, работ и услуг для государственных нужд	44 869,7	45 463,7
			800	Иные бюджетные ассигнования	70,0	70,0

1	2	3	4	5	6	7
			850	Уплата налогов, сборов и иных обязательных платежей в бюджетную систему Российской Федерации	70,0	70,0
		0020500		Территориальные органы	295 064,8	299 595,7
			100	Расходы на выплаты персоналу в целях обеспечения выполнения функций государственными органами, казенными учреждениями	217 291,0	217 291,0
			120	Расходы на выплаты персоналу государственных органов	217 291,0	217 291,0
			200	Закупка товаров, работ и услуг для государственных нужд	76 557,9	81 088,8
			240	Иные закупки товаров, работ и услуг для государственных нужд	76 557,9	81 088,8
			800	Иные бюджетные ассигнования	1 215,9	1 215,9
			850	Уплата налогов, сборов и иных обязательных платежей в бюджетную систему Российской Федерации	1 215,9	1 215,9
		0023300		Предоставление услуги по обеспечению функции в организации и осуществлению деятельности по опеке и попечительству над совершеннолетними гражданами и в отношении несовершеннолетних лиц	52 232,1	52 640,7
			600	Предоставление субсидий бюджетным, автономным учреждениям и иным некоммерческим организациям	52 232,1	52 640,7
			620	Субсидии автономным учреждениям	52 232,1	52 640,7
		0023400		Предоставление услуги по обеспечению функции в организации предоставления гарантий социальной защиты отдельных категорий граждан	99 115,1	102 371,9
			600	Предоставление субсидий бюджетным, автономным учреждениям и иным некоммерческим организациям	99 115,1	102 371,9
			620	Субсидии автономным учреждениям	99 115,1	102 371,9
		5210000		Межбюджетные трансферты	37 725,9	37 725,9
		5210200		Финансовое обеспечение переданных органам местного самоуправления государственных полномочий	37 725,9	37 725,9
		5210205		Образование комиссий по делам несовершеннолетних и защите их прав и организация их деятельности	37 725,9	37 725,9
			500	Межбюджетные трансферты	37 725,9	37 725,9
			530	Субвенции	37 725,9	37 725,9
		5220000		Региональные целевые программы	77 403,5	55 930,6
		5220300		Долгосрочная целевая программа «Реабилитация и создание условий для социальной интеграции инвалидов Пермского края на 2012 - 2014 годы»	18 345,7	0,0
			200	Закупка товаров, работ и услуг для государственных нужд	16 050,4	0,0
			240	Иные закупки товаров, работ и услуг для государственных нужд	16 050,4	0,0
			600	Предоставление субсидий бюджетным, автономным учреждениям и иным некоммерческим организациям	2 295,3	0,0
			630	Субсидии некоммерческим организациям (за исключением государственных учреждений)	2 295,3	0,0
		5220600		Долгосрочная целевая программа "Семья и дети Пермского края на 2011-2015 годы"	17 117,5	16 117,5
			200	Закупка товаров, работ и услуг для государственных нужд	14 041,5	12 691,5
			240	Иные закупки товаров, работ и услуг для государственных нужд	14 041,5	12 691,5
			300	Социальное обеспечение и иные выплаты населению	3 076,0	3 426,0
			350	Премии и гранты	3 076,0	3 426,0
		5222600		Долгосрочная целевая программа "Противодействие наркомании и незаконному обороту наркотических средств, профилактика потребления психоактивных веществ на территории Пермского края на 2012-2015 годы"	41 940,3	39 813,1
			200	Закупка товаров, работ и услуг для государственных нужд	10 959,2	10 959,2
			240	Иные закупки товаров, работ и услуг для государственных нужд	10 959,2	10 959,2
			500	Межбюджетные трансферты	15 231,1	13 103,9
			540	Иные межбюджетные трансферты	15 231,1	13 103,9
			600	Предоставление субсидий бюджетным, автономным учреждениям и иным некоммерческим организациям	15 750,0	15 750,0
			630	Субсидии некоммерческим организациям (за исключением государственных учреждений)	15 750,0	15 750,0
856				Агентство по делам архивов Пермского края	104 075,5	107 997,1
	0800			КУЛЬТУРА И КИНЕМАТОГРАФИЯ	104 075,5	107 997,1

1	2	3	4	5	6	7
	0804			Другие вопросы в области культуры, кинематографии	104 075,5	107 997,1
		0020000		Руководство и управление в сфере установленных функций органов государственной власти	7 023,1	7 096,4
		0020400		Центральный аппарат	7 023,1	7 096,4
			100	Расходы на выплаты персоналу в целях обеспечения выполнения функций государственными органами, казенными учреждениями	4 574,5	4 574,5
			120	Расходы на выплаты персоналу государственных органов	4 574,5	4 574,5
			200	Закупка товаров, работ и услуг для государственных нужд	2 430,6	2 503,9
			240	Иные закупки товаров, работ и услуг для государственных нужд	2 430,6	2 503,9
			800	Иные бюджетные ассигнования	18,0	18,0
			850	Уплата налогов, сборов и иных обязательных платежей в бюджетную систему Российской Федерации	18,0	18,0
		4400000		Дворцы и дома культуры, другие учреждения культуры и средств массовой информации	82 979,2	86 523,8
		4409800		Предоставление услуги по хранению, учету и использованию архивных документов архивного фонда Пермского края	82 979,2	86 523,8
			600	Предоставление субсидий бюджетным, автономным учреждениям и иным некоммерческим организациям	82 979,2	86 523,8
			610	Субсидии бюджетным учреждениям	82 979,2	86 523,8
		5210000		Межбюджетные трансферты	14 073,2	14 376,9
		5210200		Финансовое обеспечение переданных органам местного самоуправления государственных полномочий	14 073,2	14 376,9
			5210202	Обеспечение хранения, комплектования, учета и использования архивных документов архивного фонда Пермского края	14 073,2	14 376,9
			500	Межбюджетные трансферты	14 073,2	14 376,9
			530	Субвенции	14 073,2	14 376,9
861				Министерство физической культуры и спорта Пермского края	1 240 130,6	1 530 128,1
	0700			ОБРАЗОВАНИЕ	224 965,7	253 810,4
	0702			Общее образование	224 965,7	253 810,4
		4230000		Учреждения по внешкольной работе с детьми	224 965,7	253 810,4
		4230200		Субсидия на оказание государственной услуги по дополнительному образованию детей в учреждениях спортивной и не спортивной направленности	150 531,2	177 225,6
			600	Предоставление субсидий бюджетным, автономным учреждениям и иным некоммерческим организациям	150 531,2	177 225,6
			620	Субсидии автономным учреждениям	150 531,2	177 225,6
		4239900		Предоставление услуги по дополнительному образованию детей	74 434,5	76 584,8
			600	Предоставление субсидий бюджетным, автономным учреждениям и иным некоммерческим организациям	74 434,5	76 584,8
			610	Субсидии бюджетным учреждениям	74 434,5	76 584,8
	1100			ФИЗИЧЕСКАЯ КУЛЬТУРА И СПОРТ	1 015 164,9	1 276 317,7
	1101			Физическая культура	762 826,0	1 014 521,0
		5120000		Физкультурно-оздоровительная работа и спортивные мероприятия	430 220,6	425 220,5
		5120200		Предоставление услуги по представлению Пермского края на российских и международных соревнованиях игровых видов спорта	295 255,3	290 255,2
			600	Предоставление субсидий бюджетным, автономным учреждениям и иным некоммерческим организациям	295 255,3	290 255,2
			630	Субсидии некоммерческим организациям (за исключением государственных учреждений)	295 255,3	290 255,2
		5129700		Расходы на проведение спортивных мероприятий	134 965,3	134 965,3
			800	Иные бюджетные ассигнования	134 965,3	134 965,3
			810	Субсидии юридическим лицам (кроме государственных учреждений) и физическим лицам - производителям товаров, работ, услуг	134 965,3	134 965,3
		5220000		Региональные целевые программы	332 605,4	589 300,5
		5221700		Долгосрочная целевая программа «Развитие физической культуры, спорта и здорового образа жизни в Пермском крае на 2011-2015 годы»	332 605,4	589 300,5
			200	Закупка товаров, работ и услуг для государственных нужд	28 660,4	58 773,7
			240	Иные закупки товаров, работ и услуг для государственных нужд	28 660,4	58 773,7

1	2	3	4	5	6	7
			300	Социальное обеспечение и иные выплаты населению	9 225,6	9 225,6
			320	Социальные выплаты гражданам, кроме публичных нормативных социальных выплат	5 000,0	5 000,0
			340	Стипендии	3 525,6	3 525,6
			360	Иные выплаты населению	700,0	700,0
			500	Межбюджетные трансферты	193 544,5	409 216,2
			540	Иные межбюджетные трансферты	193 544,5	409 216,2
			800	Иные бюджетные ассигнования	101 174,9	112 085,0
			810	Субсидии юридическим лицам (кроме государственных учреждений) и физическим лицам - производителям товаров, работ, услуг	101 174,9	112 085,0
	1102			Массовый спорт	28 994,7	28 994,7
		5120000		Физкультурно-оздоровительная работа и спортивные мероприятия	28 994,7	28 994,7
		5129700		Расходы на проведение спортивных мероприятий	28 994,7	28 994,7
			200	Закупка товаров, работ и услуг для государственных нужд	11 494,7	11 494,7
			240	Иные закупки товаров, работ и услуг для государственных нужд	11 494,7	11 494,7
			800	Иные бюджетные ассигнования	17 500,0	17 500,0
			810	Субсидии юридическим лицам (кроме государственных учреждений) и физическим лицам - производителям товаров, работ, услуг	17 500,0	17 500,0
	1103			Спорт высших достижений	205 331,9	215 119,1
		4820000		Центры спортивной подготовки	171 311,9	181 099,1
		4829900		Предоставление услуги по повышению спортивного мастерства спортсменов края и подготовке спортсменов высокого класса	171 311,9	181 099,1
			600	Предоставление субсидий бюджетным, автономным учреждениям и иным некоммерческим организациям	171 311,9	181 099,1
			610	Субсидии бюджетным учреждениям	171 311,9	181 099,1
		5120000		Физкультурно-оздоровительная работа и спортивные мероприятия	34 020,0	34 020,0
		5120300		Стипендии спортсменам	16 500,0	16 500,0
			300	Социальное обеспечение и иные выплаты населению	16 500,0	16 500,0
			340	Стипендии	16 500,0	16 500,0
		5120400		Денежные призы спортсменам и тренерам	17 520,0	17 520,0
			300	Социальное обеспечение и иные выплаты населению	17 520,0	17 520,0
			330	Публичные нормативные выплаты гражданам несоциального характера	17 520,0	17 520,0
	1105			Другие вопросы в области физической культуры и спорта	18 012,3	17 682,9
		0020000		Руководство и управление в сфере установленных функций органов государственной власти	12 370,3	12 510,1
		0020400		Центральный аппарат	12 370,3	12 510,1
			100	Расходы на выплаты персоналу в целях обеспечения выполнения функций государственными органами, казенными учреждениями	10 005,2	10 005,2
			120	Расходы на выплаты персоналу государственных органов	10 005,2	10 005,2
			200	Закупка товаров, работ и услуг для государственных нужд	2 343,8	2 483,6
			240	Иные закупки товаров, работ и услуг для государственных нужд	2 343,8	2 483,6
			800	Иные бюджетные ассигнования	21,3	21,3
			850	Уплата налогов, сборов и иных обязательных платежей в бюджетную систему Российской Федерации	21,3	21,3
		5220000		Региональные целевые программы	5 642,0	5 172,8
		5220300		Долгосрочная целевая программа «Реабилитация и создание условий для социальной интеграции инвалидов Пермского края на 2012 - 2014 годы»	500,0	0,0
			200	Закупка товаров, работ и услуг для государственных нужд	200,0	0,0
			240	Иные закупки товаров, работ и услуг для государственных нужд	200,0	0,0
			800	Иные бюджетные ассигнования	300,0	0,0
			810	Субсидии юридическим лицам (кроме государственных учреждений) и физическим лицам - производителям товаров, работ, услуг	300,0	0,0
		5220600		Долгосрочная целевая программа "Семья и дети Пермского края на 2011-2015 годы"	3 850,0	3 880,8
			800	Иные бюджетные ассигнования	3 850,0	3 880,8

1	2	3	4	5	6	7
			810	Субсидии юридическим лицам (кроме государственных учреждений) и физическим лицам - производителям товаров, работ, услуг	3 850,0	3 880,8
		5221700		Долгосрочная целевая программа «Развитие физической культуры, спорта и здорового образа жизни в Пермском крае на 2011-2015 годы»	1 292,0	1 292,0
			100	Расходы на выплаты персоналу в целях обеспечения выполнения функций государственными органами, казенными учреждениями	1 134,1	1 134,1
			120	Расходы на выплаты персоналу государственных органов	1 134,1	1 134,1
			200	Закупка товаров, работ и услуг для государственных нужд	157,9	157,9
			240	Иные закупки товаров, работ и услуг для государственных нужд	157,9	157,9
863				Министерство общественной безопасности Пермского края	919 673,2	892 404,2
	0100			ОБЩЕГОСУДАРСТВЕННЫЕ ВОПРОСЫ	142,0	150,4
	0113			Другие общегосударственные вопросы	142,0	150,4
		5210000		Межбюджетные трансферты	142,0	150,4
		5210200		Финансовое обеспечение переданных органам местного самоуправления государственных полномочий	142,0	150,4
		5210216		Обеспечение обязательного государственного страхования жизни граждан, участвующих в обеспечении общественного порядка	142,0	150,4
			500	Межбюджетные трансферты	142,0	150,4
			530	Субвенции	142,0	150,4
	0200			НАЦИОНАЛЬНАЯ ОБОРОНА	98 523,3	100 583,1
	0203			Мобилизационная и внеслужбовая подготовка	47 065,2	47 164,2
		0010000		Руководство и управление в сфере установленных функций	47 065,2	47 164,2
		0013600		Осуществление полномочий по первичному воинскому учету на территориях, где отсутствуют военные комиссариаты	47 065,2	47 164,2
			500	Межбюджетные трансферты	47 065,2	47 164,2
			530	Субвенции	47 065,2	47 164,2
	0204			Мобилизационная подготовка экономики	51 458,1	53 418,9
		2090000		Реализация государственных функций по мобилизационной подготовке экономики	51 458,1	53 418,9
		2090100		Мероприятия по обеспечению мобилизационной готовности экономики	51 458,1	53 418,9
			100	Расходы на выплаты персоналу в целях обеспечения выполнения функций государственными органами, казенными учреждениями	21 227,4	21 227,4
			110	Расходы на выплаты персоналу казенных учреждений	21 227,4	21 227,4
			200	Закупка товаров, работ и услуг для государственных нужд	30 135,5	32 096,3
			240	Иные закупки товаров, работ и услуг для государственных нужд	30 135,5	32 096,3
			800	Иные бюджетные ассигнования	95,2	95,2
			850	Уплата налогов, сборов и иных обязательных платежей в бюджетную систему Российской Федерации	95,2	95,2
	0300			НАЦИОНАЛЬНАЯ БЕЗОПАСНОСТЬ И ПРАВООХРАНИТЕЛЬНАЯ ДЕЯТЕЛЬНОСТЬ	810 420,0	780 989,7
	0309			Защита населения и территории от последствий чрезвычайных ситуаций природного и техногенного характера, гражданская оборона	97 040,6	98 566,7
		0020000		Руководство и управление в сфере установленных функций органов государственной власти	34 979,8	35 251,1
		0020400		Центральный аппарат	34 979,8	35 251,1
			100	Расходы на выплаты персоналу в целях обеспечения выполнения функций государственными органами, казенными учреждениями	21 409,9	21 409,9
			120	Расходы на выплаты персоналу государственных органов	21 409,9	21 409,9
			200	Закупка товаров, работ и услуг для государственных нужд	13 503,9	13 775,2
			240	Иные закупки товаров, работ и услуг для государственных нужд	13 503,9	13 775,2
			800	Иные бюджетные ассигнования	66,0	66,0
			850	Уплата налогов, сборов и иных обязательных платежей в бюджетную систему Российской Федерации	66,0	66,0

1	2	3	4	5	6	7
		2180000		Предоставление услуги по предупреждению и ликвидации чрезвычайных ситуаций и стихийных бедствий	29 602,2	30 302,4
			100	Расходы на выплаты персоналу в целях обеспечения выполнения функций государственными органами, казенными учреждениями	17 384,5	17 384,5
			110	Расходы на выплаты персоналу казенных учреждений	17 384,5	17 384,5
			200	Закупка товаров, работ и услуг для государственных нужд	11 033,3	11 733,5
			240	Иные закупки товаров, работ и услуг для государственных нужд	11 033,3	11 733,5
			800	Иные бюджетные ассигнования	1 184,4	1 184,4
			850	Уплата налогов, сборов и иных обязательных платежей в бюджетную систему Российской Федерации	1 184,4	1 184,4
		2190000		Мероприятия по гражданской обороне	918,4	918,4
		2190100		Подготовка населения и организаций к действиям в чрезвычайной ситуации в мирное и военное время	918,4	918,4
			200	Закупка товаров, работ и услуг для государственных нужд	918,4	918,4
			240	Иные закупки товаров, работ и услуг для государственных нужд	918,4	918,4
		3020000		Предоставление услуги на осуществление поисковых и аварийно-спасательных работ	31 540,2	32 094,8
			100	Расходы на выплаты персоналу в целях обеспечения выполнения функций государственными органами, казенными учреждениями	23 392,6	23 392,6
			110	Расходы на выплаты персоналу казенных учреждений	23 392,6	23 392,6
			200	Закупка товаров, работ и услуг для государственных нужд	6 930,1	7 484,7
			240	Иные закупки товаров, работ и услуг для государственных нужд	6 930,1	7 484,7
			800	Иные бюджетные ассигнования	1 217,5	1 217,5
			850	Уплата налогов, сборов и иных обязательных платежей в бюджетную систему Российской Федерации	1 217,5	1 217,5
	0310			Обеспечение пожарной безопасности	529 798,9	513 898,4
		3030000		Предоставление услуги в области пожарной безопасности	504 901,4	511 090,1
			100	Расходы на выплаты персоналу в целях обеспечения выполнения функций государственными органами, казенными учреждениями	397 745,5	397 745,5
			110	Расходы на выплаты персоналу казенных учреждений	397 745,5	397 745,5
			200	Закупка товаров, работ и услуг для государственных нужд	89 413,1	95 601,8
			240	Иные закупки товаров, работ и услуг для государственных нужд	89 413,1	95 601,8
			800	Иные бюджетные ассигнования	17 742,8	17 742,8
			850	Уплата налогов, сборов и иных обязательных платежей в бюджетную систему Российской Федерации	17 742,8	17 742,8
		3060000		Личное страхование работников добровольной пожарной охраны и добровольных пожарных территориальных подразделений добровольной пожарной охраны	788,3	836,4
			800	Иные бюджетные ассигнования	788,3	836,4
			810	Субсидии юридическим лицам (кроме государственных учреждений) и физическим лицам - производителям товаров, работ, услуг	788,3	836,4
		3070000		Финансовая поддержка добровольных пожарных и добровольной пожарной охраны	5 000,0	1 971,9
			800	Иные бюджетные ассигнования	5 000,0	1 971,9
			810	Субсидии юридическим лицам (кроме государственных учреждений) и физическим лицам - производителям товаров, работ, услуг	5 000,0	1 971,9
		5220000		Региональные целевые программы	19 109,2	0,0
		5221000		Долгосрочная целевая программа «Пожарная безопасность на территории Пермского края, обеспечение нормативного состояния государственных и муниципальных учреждений Пермского края на период 2010-2014 годов»	19 109,2	0,0
			200	Закупка товаров, работ и услуг для государственных нужд	19 109,2	0,0
			240	Иные закупки товаров, работ и услуг для государственных нужд	19 109,2	0,0

1	2	3	4	5	6	7
	0314			Другие вопросы в области национальной безопасности и правоохранительной деятельности	183 580,5	168 524,6
		2070000		Средства на приведение в нормативное состояние специальных учреждений для временного содержания иностранных граждан	15 000,0	0,0
			200	Закупка товаров, работ и услуг для государственных нужд	15 000,0	0,0
			240	Иные закупки товаров, работ и услуг для государственных нужд	15 000,0	0,0
		2080000		Безопасность дорожного движения	56 858,7	58 802,8
		2089900		Предоставление услуги по обеспечению безопасности дорожного движения	56 858,7	58 802,8
			600	Предоставление субсидий бюджетным, автономным учреждениям и иным некоммерческим организациям	56 858,7	58 802,8
			610	Субсидии бюджетным учреждениям	56 858,7	58 802,8
		2100000		Профилактика правонарушений	50 000,0	50 000,0
			2100001	Предоставление услуги по профилактике правонарушений	50 000,0	50 000,0
			600	Предоставление субсидий бюджетным, автономным учреждениям и иным некоммерческим организациям	50 000,0	50 000,0
			610	Субсидии бюджетным учреждениям	50 000,0	50 000,0
		5210000		Межбюджетные трансферты	2 631,8	2 631,8
		5210200		Финансовое обеспечение переданных органам местного самоуправления государственных полномочий	2 631,8	2 631,8
			5210201	Составление протоколов об административных правонарушениях	2 631,8	2 631,8
			500	Межбюджетные трансферты	2 631,8	2 631,8
			530	Субвенции	2 631,8	2 631,8
		5220000		Региональные целевые программы	59 090,0	57 090,0
		5222600		Долгосрочная целевая программа "Противодействие наркомании и незаконному обороту наркотических средств, профилактика потребления психоактивных веществ на территории Пермского края на 2012-2015 годы"	2 400,0	2 400,0
			200	Закупка товаров, работ и услуг для государственных нужд	2 400,0	2 400,0
			240	Иные закупки товаров, работ и услуг для государственных нужд	2 400,0	2 400,0
		5223400		Средства на реализацию долгосрочной целевая программа "Профилактика правонарушений в Пермском крае на 2013-2016 годы"	56 690,0	54 690,0
			200	Закупка товаров, работ и услуг для государственных нужд	56 690,0	54 690,0
			240	Иные закупки товаров, работ и услуг для государственных нужд	56 690,0	54 690,0
	0700			ОБРАЗОВАНИЕ	10 587,9	10 681,0
	0705			Профессиональная подготовка, переподготовка и повышение квалификации	10 587,9	10 681,0
		4290000		Учебные заведения и курсы по переподготовке кадров	10 587,9	10 681,0
		4299900		Предоставление услуги по курсам по подготовке, переподготовке и повышению квалификации	10 587,9	10 681,0
			600	Предоставление субсидий бюджетным, автономным учреждениям и иным некоммерческим организациям	10 587,9	10 681,0
			620	Субсидии автономным учреждениям	10 587,9	10 681,0
870				Уполномоченный по правам человека в Пермском крае	20 970,6	21 259,8
	0100			ОБЩЕГОСУДАРСТВЕННЫЕ ВОПРОСЫ	20 970,6	21 259,8
	0113			Другие общегосударственные вопросы	20 970,6	21 259,8
		0020000		Руководство и управление в сфере установленных функций органов государственной власти	20 970,6	21 259,8
		0020400		Центральный аппарат	18 463,6	18 752,8
			100	Расходы на выплаты персоналу в целях обеспечения выполнения функций государственными органами, казенными учреждениями	11 540,3	11 540,3
			120	Расходы на выплаты персоналу государственных органов	11 540,3	11 540,3
			200	Закупка товаров, работ и услуг для государственных нужд	6 909,3	7 198,5
			240	Иные закупки товаров, работ и услуг для государственных нужд	6 909,3	7 198,5
			800	Иные бюджетные ассигнования	14,0	14,0
			850	Уплата налогов, сборов и иных обязательных платежей в бюджетную систему Российской Федерации	14,0	14,0

1	2	3	4	5	6	7
		0021100		Уполномоченный по правам человека	2 507,0	2 507,0
			100	Расходы на выплаты персоналу в целях обеспечения выполнения функций государственными органами, казенными учреждениями	2 507,0	2 507,0
			120	Расходы на выплаты персоналу государственных органов	2 507,0	2 507,0
875				Аппарат Правительства Пермского края	602 238,7	632 578,2
	0100			ОБЩЕГОСУДАРСТВЕННЫЕ ВОПРОСЫ	597 238,7	627 578,2
	0103			Функционирование законодательных (представительных) органов государственной власти и представительных органов муниципальных образований	13 960,0	13 960,0
		0010000		Руководство и управление в сфере установленных функций	13 960,0	13 960,0
		0011000		Депутаты Государственной Думы и их помощники	11 990,8	11 990,8
			100	Расходы на выплаты персоналу в целях обеспечения выполнения функций государственными органами, казенными учреждениями	10 320,2	10 320,2
			120	Расходы на выплаты персоналу государственных органов	10 320,2	10 320,2
			200	Закупка товаров, работ и услуг для государственных нужд	1 670,6	1 670,6
			240	Иные закупки товаров, работ и услуг для государственных нужд	1 670,6	1 670,6
		0011200		Члены Совета Федерации и их помощники	1 969,2	1 969,2
			100	Расходы на выплаты персоналу в целях обеспечения выполнения функций государственными органами, казенными учреждениями	1 724,2	1 724,2
			120	Расходы на выплаты персоналу государственных органов	1 724,2	1 724,2
			200	Закупка товаров, работ и услуг для государственных нужд	245,0	245,0
			240	Иные закупки товаров, работ и услуг для государственных нужд	245,0	245,0
	0104			Функционирование Правительства Российской Федерации, высших исполнительных органов государственной власти субъектов Российской Федерации, местных администраций	225 081,8	223 347,6
		0020000		Руководство и управление в сфере установленных функций органов государственной власти	225 081,8	223 347,6
		0020400		Центральный аппарат	222 455,7	220 721,5
			100	Расходы на выплаты персоналу в целях обеспечения выполнения функций государственными органами, казенными учреждениями	85 057,4	84 252,5
			120	Расходы на выплаты персоналу государственных органов	85 057,4	84 252,5
			200	Закупка товаров, работ и услуг для государственных нужд	135 975,4	135 046,1
			240	Иные закупки товаров, работ и услуг для государственных нужд	135 975,4	135 046,1
			800	Иные бюджетные ассигнования	1 422,9	1 422,9
			850	Уплата налогов, сборов и иных обязательных платежей в бюджетную систему Российской Федерации	1 422,9	1 422,9
		0020600		Председатель Правительства субъекта Российской Федерации	2 626,1	2 626,1
			100	Расходы на выплаты персоналу в целях обеспечения выполнения функций государственными органами, казенными учреждениями	2 626,1	2 626,1
			120	Расходы на выплаты персоналу государственных органов	2 626,1	2 626,1
	0108			Международные отношения и международное сотрудничество	3 262,9	3 262,9
		0300000		Международное сотрудничество	3 262,9	3 262,9
		0300100		Международные культурные, научные и информационные связи	3 262,9	3 262,9
			100	Расходы на выплаты персоналу в целях обеспечения выполнения функций государственными органами, казенными учреждениями	200,0	200,0
			120	Расходы на выплаты персоналу государственных органов	200,0	200,0
			200	Закупка товаров, работ и услуг для государственных нужд	3 062,9	3 062,9

1	2	3	4	5	6	7
			240	Иные закупки товаров, работ и услуг для государственных нужд	3 062,9	3 062,9
	0113			Другие общегосударственные вопросы	354 934,0	387 007,7
		0900000		Реализация государственной политики в области приватизации и управления государственной и муниципальной собственностью	279 748,7	279 845,2
		0909900		Предоставление услуги по обеспечению эксплуатации административных зданий и помещений, находящихся в государственной собственности Пермского края	279 748,7	279 845,2
			600	Предоставление субсидий бюджетным, автономным учреждениям и иным некоммерческим организациям	279 748,7	279 845,2
			610	Субсидии бюджетным учреждениям	279 748,7	279 845,2
		0920000		Реализация государственных функций, связанных с общегосударственным управлением	74 153,0	105 745,0
		0920100		Выполнение других обязательств государства	74 153,0	105 745,0
		0920101		Расходы по организации и проведению мероприятий регионального и межрегионального уровня	65 722,9	97 299,1
			200	Закупка товаров, работ и услуг для государственных нужд	65 722,9	97 299,1
			240	Иные закупки товаров, работ и услуг для государственных нужд	65 722,9	97 299,1
		0920107		Информирование населения через средства массовой информации, рекламные и PR-агентства, публикации нормативных актов, подписка на ленты информационных агентств, анализ и мониторинг информации, проведение семинаров и творческих конкурсов журналистов; финансирование расходов, связанных с обеспечением гарантий равенства политических партий, представленных в Законодательном Собрании Пермского края, при освещении их деятельности установленным телеканалом и радиоканалом	7 781,9	7 781,9
			200	Закупка товаров, работ и услуг для государственных нужд	7 781,9	7 781,9
			240	Иные закупки товаров, работ и услуг для государственных нужд	7 781,9	7 781,9
		0920122		Расходы на мероприятия по оказанию финансовой поддержки бывшим работникам государственных органов	261,5	277,3
			200	Закупка товаров, работ и услуг для государственных нужд	261,5	277,3
			240	Иные закупки товаров, работ и услуг для государственных нужд	261,5	277,3
		0920177		Расходы на обеспечение условий работникам мобилизационного управления, координации и контроля за проведением органами местного самоуправления мероприятий по мобилизационной подготовке, а также осуществления методического обеспечения этих мероприятий	386,7	386,7
			200	Закупка товаров, работ и услуг для государственных нужд	386,7	386,7
			240	Иные закупки товаров, работ и услуг для государственных нужд	386,7	386,7
		5220000		Региональные целевые программы	1 032,3	1 417,5
		5220600		Долгосрочная целевая программа "Семья и дети Пермского края на 2011-2015 годы"	1 032,3	1 417,5
			200	Закупка товаров, работ и услуг для государственных нужд	1 032,3	1 417,5
			240	Иные закупки товаров, работ и услуг для государственных нужд	1 032,3	1 417,5
	0400			НАЦИОНАЛЬНАЯ ЭКОНОМИКА	5 000,0	5 000,0
	0412			Другие вопросы в области национальной экономики	5 000,0	5 000,0
		3500000		Расходы по внесению членских взносов в некоммерческую организацию Ассоциация экономического взаимодействия субъектов Российской Федерации «Ассоциация инновационных регионов России»	5 000,0	5 000,0
			600	Предоставление субсидий бюджетным, автономным учреждениям и иным некоммерческим организациям	5 000,0	5 000,0
			630	Субсидии некоммерческим организациям (за исключением государственных учреждений)	5 000,0	5 000,0
877				Контрольно-счетная палата Пермского края	61 928,4	62 957,3

1	2	3	4	5	6	7
	0100			ОБЩЕГОСУДАРСТВЕННЫЕ ВОПРОСЫ	61 928,4	62 957,3
	0106			Обеспечение деятельности финансовых, налоговых и таможенных органов и органов финансового (финансово-бюджетного) надзора	61 428,4	62 457,3
		0020000		Руководство и управление в сфере установленных функций органов государственной власти	61 428,4	62 457,3
		0020400		Центральный аппарат	58 973,5	60 002,4
			100	Расходы на выплаты персоналу в целях обеспечения выполнения функций государственными органами, казенными учреждениями	41 792,0	41 792,0
			120	Расходы на выплаты персоналу государственных органов	41 792,0	41 792,0
			200	Закупка товаров, работ и услуг для государственных нужд	17 105,5	18 134,4
			240	Иные закупки товаров, работ и услуг для государственных нужд	17 105,5	18 134,4
			800	Иные бюджетные ассигнования	76,0	76,0
			850	Уплата налогов, сборов и иных обязательных платежей в бюджетную систему Российской Федерации	76,0	76,0
		0022400		Руководитель счетной палаты субъекта Российской Федерации	2 454,9	2 454,9
			100	Расходы на выплаты персоналу в целях обеспечения выполнения функций государственными органами, казенными учреждениями	2 454,9	2 454,9
			120	Расходы на выплаты персоналу государственных органов	2 454,9	2 454,9
	0113			Другие общегосударственные вопросы	500,0	500,0
		0920000		Реализация государственных функций, связанных с общегосударственным управлением	500,0	500,0
		0920100		Выполнение других обязательств государства	500,0	500,0
		0920167		Расходы, связанные с оплатой привлеченных специалистов	500,0	500,0
			200	Закупка товаров, работ и услуг для государственных нужд	500,0	500,0
			240	Иные закупки товаров, работ и услуг для государственных нужд	500,0	500,0
878				Избирательная комиссия Пермского края	114 818,0	115 664,4
	0100			ОБЩЕГОСУДАРСТВЕННЫЕ ВОПРОСЫ	114 818,0	115 664,4
	0107			Обеспечение проведения выборов и референдумов	113 178,0	114 024,4
		0020000		Руководство и управление в сфере установленных функций органов государственной власти	113 178,0	114 024,4
		0020400		Центральный аппарат	104 755,8	105 602,2
			100	Расходы на выплаты персоналу в целях обеспечения выполнения функций государственными органами, казенными учреждениями	87 596,4	87 596,4
			120	Расходы на выплаты персоналу государственных органов	87 596,4	87 596,4
			200	Закупка товаров, работ и услуг для государственных нужд	17 095,4	17 941,8
			240	Иные закупки товаров, работ и услуг для государственных нужд	17 095,4	17 941,8
			800	Иные бюджетные ассигнования	64,0	64,0
			850	Уплата налогов, сборов и иных обязательных платежей в бюджетную систему Российской Федерации	64,0	64,0
		0022500		Члены избирательной комиссии субъектов Российской Федерации	8 422,2	8 422,2
			100	Расходы на выплаты персоналу в целях обеспечения выполнения функций государственными органами, казенными учреждениями	8 422,2	8 422,2
			120	Расходы на выплаты персоналу государственных органов	8 422,2	8 422,2
	0113			Другие общегосударственные вопросы	1 640,0	1 640,0
		0920000		Реализация государственных функций, связанных с общегосударственным управлением	1 640,0	1 640,0
		0920100		Выполнение других обязательств государства	1 640,0	1 640,0
		0920130		Организация и проведение мероприятий по развитию политической и правовой культуры населения	1 640,0	1 640,0
			200	Закупка товаров, работ и услуг для государственных нужд	1 640,0	1 640,0
			240	Иные закупки товаров, работ и услуг для государственных нужд	1 640,0	1 640,0
880				Министерство транспорта и связи Пермского края	8 764 713,4	8 480 889,2

1	2	3	4	5	6	7
	0400			НАЦИОНАЛЬНАЯ ЭКОНОМИКА	8 764 713,4	8 480 889,2
	0408			Транспорт	455 742,3	424 523,8
		0020000		Руководство и управление в сфере установленных функций органов государственной власти	35 009,7	35 409,4
		0020400		Центральный аппарат	35 009,7	35 409,4
			100	Расходы на выплаты персоналу в целях обеспечения выполнения функций государственными органами, казенными учреждениями	27 775,1	27 775,1
			120	Расходы на выплаты персоналу государственных органов	27 775,1	27 775,1
			200	Закупка товаров, работ и услуг для государственных нужд	7 199,6	7 599,3
			240	Иные закупки товаров, работ и услуг для государственных нужд	7 199,6	7 599,3
			800	Иные бюджетные ассигнования	35,0	35,0
			850	Уплата налогов, сборов и иных обязательных платежей в бюджетную систему Российской Федерации	35,0	35,0
		3010000		Водный транспорт	22 302,0	6 420,4
		3010100		Отдельные мероприятия по водному транспорту	22 302,0	6 420,4
		3010101		Субсидии перевозчикам на возмещение части затрат, связанных с перевозкой пассажиров водным транспортом пригородного сообщения	5 796,2	5 796,2
			800	Иные бюджетные ассигнования	5 796,2	5 796,2
			810	Субсидии юридическим лицам (кроме государственных учреждений) и физическим лицам - производителям товаров, работ, услуг	5 796,2	5 796,2
		3010102		Предоставление услуги по содержанию и эксплуатации пассажирских причалов Речного вокзала пассажирского порта Пермь-1 г.Перми	533,5	566,1
			600	Предоставление субсидий бюджетным, автономным учреждениям и иным некоммерческим организациям	533,5	566,1
			610	Субсидии бюджетным учреждениям	533,5	566,1
		3010103		Предоставление услуги по текущему и капитальному ремонту пассажирских причалов Речного вокзала пассажирского порта Пермь-1 г.Перми	15 972,3	58,1
			600	Предоставление субсидий бюджетным, автономным учреждениям и иным некоммерческим организациям	15 972,3	58,1
			610	Субсидии бюджетным учреждениям	15 972,3	58,1
		3050000		Железнодорожный транспорт	347 959,9	332 223,2
		3050100		Отдельные мероприятия в области железнодорожного транспорта	347 959,9	332 223,2
		3050101		Субсидии перевозчикам на возмещение части затрат, связанных с перевозкой пассажиров железнодорожным транспортом в пригородном сообщении на территории Пермского края	347 959,9	332 223,2
			800	Иные бюджетные ассигнования	347 959,9	332 223,2
			810	Субсидии юридическим лицам (кроме государственных учреждений) и физическим лицам - производителям товаров, работ, услуг	347 959,9	332 223,2
		5050000		Социальная помощь	49 133,2	49 133,2
		5053700		Возмещение хозяйствующим субъектам недополученных доходов от перевозки отдельных категорий граждан с использованием социальных проездных документов	49 133,2	49 133,2
		5053701		Возмещение хозяйствующим субъектам недополученных доходов от перевозки отдельных категорий граждан с использованием федеральных социальных проездных документов	11 322,7	11 322,7
			500	Межбюджетные трансферты	11 322,7	11 322,7
			540	Иные межбюджетные трансферты	11 322,7	11 322,7
		5053702		Возмещение хозяйствующим субъектам недополученных доходов от перевозки отдельных категорий граждан с использованием региональных социальных проездных документов	37 810,5	37 810,5
			500	Межбюджетные трансферты	37 810,5	37 810,5
			540	Иные межбюджетные трансферты	37 810,5	37 810,5
		5210000		Межбюджетные трансферты	1 337,5	1 337,6
		5210200		Финансовое обеспечение переданных органам местного самоуправления государственных полномочий	1 337,5	1 337,6

1	2	3	4	5	6	7
		5210215		Осуществление полномочий по регулированию тарифов на перевозки пассажиров и багажа автомобильным и городским электрическим транспортом на поселенческих, районных и межмуниципальных маршрутах городского, пригородного и междугородного сообщений	1 337,5	1 337,6
			500	Межбюджетные трансферты	1 337,5	1 337,6
			530	Субвенции	1 337,5	1 337,6
	0409			Дорожное хозяйство (дорожные фонды)	8 308 971,1	8 056 365,4
		0920000		Реализация государственных функций, связанных с общегосударственным управлением	16 627,5	16 612,4
		0920100		Выполнение других обязательств государства	16 627,5	16 612,4
		0920112		Средства на исполнение решений судов, вступивших в законную силу, и оплату государственной пошлины	16 627,5	16 612,4
			800	Иные бюджетные ассигнования	16 627,5	16 612,4
			830	Исполнение судебных актов	16 627,5	16 612,4
		3150000		Дорожное хозяйство	4 825 657,2	4 853 054,7
		3150300		Содержание автомобильных дорог и искусственных сооружений на них	1 295 524,6	1 405 115,7
			600	Предоставление субсидий бюджетным, автономным учреждениям и иным некоммерческим организациям	1 295 524,6	1 405 115,7
			610	Субсидии бюджетным учреждениям	1 295 524,6	1 405 115,7
		3150400		Ремонт автомобильных дорог и искусственных сооружений на них	1 013 657,0	1 287 715,0
			600	Предоставление субсидий бюджетным, автономным учреждениям и иным некоммерческим организациям	1 013 657,0	1 287 715,0
			610	Субсидии бюджетным учреждениям	1 013 657,0	1 287 715,0
		3150500		Капитальный ремонт автомобильных дорог и искусственных сооружений на них	1 842 395,3	1 486 238,0
			600	Предоставление субсидий бюджетным, автономным учреждениям и иным некоммерческим организациям	1 842 395,3	1 486 238,0
			610	Субсидии бюджетным учреждениям	1 842 395,3	1 486 238,0
		3150600		Научно-исследовательские и внедренческие работы по вопросам содержания, ремонта, реконструкции и строительства дорог и сооружений на них	610,0	610,0
			600	Предоставление субсидий бюджетным, автономным учреждениям и иным некоммерческим организациям	610,0	610,0
			610	Субсидии бюджетным учреждениям	610,0	610,0
		3150700		Организация и осуществление независимого контроля качества строительства, реконструкции, капитального ремонта автомобильных дорог общего пользования регионального или межмуниципального значения, а также автомобильных дорог общего пользования местного значения, строительство, реконструкция, капитальный ремонт которых осуществляется при софинансировании из федерального и (или) краевого бюджетов на основании соглашений, заключенных с органами местного самоуправления Пермского края	8 369,0	8 879,5
			200	Закупка товаров, работ и услуг для государственных нужд	8 369,0	8 879,5
			240	Иные закупки товаров, работ и услуг для государственных нужд	8 369,0	8 879,5
		3151000		Проектирование и строительство (реконструкция) автомобильных дорог общего пользования местного значения, находящихся на территории Пермского края, с твердым покрытием до сельских населенных пунктов, не имеющих круглогодичной связи с сетью автомобильных дорог общего пользования	415 688,3	415 310,3
			500	Межбюджетные трансферты	415 688,3	415 310,3
			540	Иные межбюджетные трансферты	415 688,3	415 310,3
		3151100		Проектирование и строительство (реконструкция) автомобильных дорог общего пользования местного значения административного центра Пермского края	249 413,0	249 186,2
			500	Межбюджетные трансферты	249 413,0	249 186,2
			540	Иные межбюджетные трансферты	249 413,0	249 186,2
		3160000		Предоставление услуги по осуществлению функций оперативного управления автомобильными дорогами общего пользования и сооружениями на них и обеспечению функций заказчика-застройщика при строительстве, ремонте и содержании дорог, мостов и других дорожных объектов	78 733,5	80 257,9

1	2	3	4	5	6	7
			600	Предоставление субсидий бюджетным, автономным учреждениям и иным некоммерческим организациям	78 733,5	80 257,9
			610	Субсидии бюджетным учреждениям	78 733,5	80 257,9
		5220000		Региональные целевые программы	3 387 952,9	3 106 440,4
		5222400		Средства на реализацию долгосрочной целевой программы "Совершенствование и развитие сети автомобильных дорог Пермского края"	3 387 952,9	3 106 440,4
			800	Иные бюджетные ассигнования	3 387 952,9	3 106 440,4
			870	Резервные средства	3 387 952,9	3 106 440,4
885				Законодательное Собрание Пермского края	417 204,2	417 204,2
	0100			ОБЩЕГОСУДАРСТВЕННЫЕ ВОПРОСЫ	417 204,2	417 204,2
	0103			Функционирование законодательных (представительных) органов государственной власти и представительных органов муниципальных образований	417 204,2	417 204,2
		0010000		Руководство и управление в сфере установленных функций	1 701,0	1 701,0
		0011200		Члены Совета Федерации и их помощники	1 701,0	1 701,0
			100	Расходы на выплаты персоналу в целях обеспечения выполнения функций государственными органами, казенными учреждениями	1 451,0	1 451,0
			120	Расходы на выплаты персоналу государственных органов	1 451,0	1 451,0
			200	Закупка товаров, работ и услуг для государственных нужд	250,0	250,0
			240	Иные закупки товаров, работ и услуг для государственных нужд	250,0	250,0
		0020000		Руководство и управление в сфере установленных функций органов государственной власти	415 060,2	415 060,2
		0020400		Центральный аппарат	378 135,5	378 135,5
			100	Расходы на выплаты персоналу в целях обеспечения выполнения функций государственными органами, казенными учреждениями	195 653,6	195 653,6
			120	Расходы на выплаты персоналу государственных органов	195 653,6	195 653,6
			200	Закупка товаров, работ и услуг для государственных нужд	180 781,9	180 781,9
			240	Иные закупки товаров, работ и услуг для государственных нужд	180 781,9	180 781,9
			800	Иные бюджетные ассигнования	1 700,0	1 700,0
			850	Уплата налогов, сборов и иных обязательных платежей в бюджетную систему Российской Федерации	1 700,0	1 700,0
		0020900		Председатель Законодательного Собрания субъекта Российской Федерации	2 938,6	2 938,6
			100	Расходы на выплаты персоналу в целях обеспечения выполнения функций государственными органами, казенными учреждениями	2 938,6	2 938,6
			120	Расходы на выплаты персоналу государственных органов	2 938,6	2 938,6
		0021000		Депутаты (члены) Законодательного Собрания субъекта Российской Федерации	33 986,1	33 986,1
			100	Расходы на выплаты персоналу в целях обеспечения выполнения функций государственными органами, казенными учреждениями	33 986,1	33 986,1
			120	Расходы на выплаты персоналу государственных органов	33 986,1	33 986,1
		5200000		Иные безвозмездные и безвозвратные перечисления	443,0	443,0
		5205100		Конкурс на лучшую организацию работы представительных органов муниципальных районов и городских округов Пермского края	443,0	443,0
			500	Межбюджетные трансферты	443,0	443,0
			540	Иные межбюджетные трансферты	443,0	443,0
886				Агентство по обеспечению деятельности мировых судей Пермского края	279 233,8	283 455,4
	0100			ОБЩЕГОСУДАРСТВЕННЫЕ ВОПРОСЫ	279 233,8	283 455,4
	0105			Судебная система	279 233,8	283 455,4
		0020000		Руководство и управление в сфере установленных функций органов государственной власти	279 233,8	283 455,4
		0022300		Обеспечение деятельности мировых судей	279 233,8	283 455,4
			100	Расходы на выплаты персоналу в целях обеспечения выполнения функций государственными органами, казенными учреждениями	139 397,7	139 397,7

1	2	3	4	5	6	7
			120	Расходы на выплаты персоналу государственных органов	139 397,7	139 397,7
			200	Закупка товаров, работ и услуг для государственных нужд	139 586,1	143 807,7
			240	Иные закупки товаров, работ и услуг для государственных нужд	139 586,1	143 807,7
			800	Иные бюджетные ассигнования	250,0	250,0
			850	Уплата налогов, сборов и иных обязательных платежей в бюджетную систему Российской Федерации	250,0	250,0
892				Министерство по делам Коми-Пермяцкого округа Пермского края	80 991,0	81 750,4
	0100			ОБЩЕГОСУДАРСТВЕННЫЕ ВОПРОСЫ	22 869,5	22 389,7
	0113			Другие общегосударственные вопросы	22 869,5	22 389,7
		0020000		Руководство и управление в сфере установленных функций органов государственной власти	19 209,9	18 724,3
		0020400		Центральный аппарат	19 209,9	18 724,3
			100	Расходы на выплаты персоналу в целях обеспечения выполнения функций государственными органами, казенными учреждениями	13 701,5	13 701,5
			120	Расходы на выплаты персоналу государственных органов	13 701,5	13 701,5
			200	Закупка товаров, работ и услуг для государственных нужд	5 327,2	4 841,6
			240	Иные закупки товаров, работ и услуг для государственных нужд	5 327,2	4 841,6
			800	Иные бюджетные ассигнования	181,2	181,2
			850	Уплата налогов, сборов и иных обязательных платежей в бюджетную систему Российской Федерации	181,2	181,2
		0100000		Мероприятия по реализации государственной национальной политики	2 977,0	3 154,6
		0100200		Расходы на проведение мероприятий этнокультурной направленности	2 977,0	3 154,6
			200	Закупка товаров, работ и услуг для государственных нужд	2 787,0	2 964,6
			240	Иные закупки товаров, работ и услуг для государственных нужд	2 787,0	2 964,6
			300	Социальное обеспечение и иные выплаты населению	190,0	190,0
			350	Премии и гранты	190,0	190,0
		0920000		Реализация государственных функций, связанных с общегосударственным управлением	682,6	510,8
		0920100		Выполнение других обязательств государства	682,6	510,8
		0920122		Расходы на мероприятия по оказанию финансовой поддержки бывшим работникам государственных органов	80,9	85,8
			200	Закупка товаров, работ и услуг для государственных нужд	80,9	85,8
			240	Иные закупки товаров, работ и услуг для государственных нужд	80,9	85,8
		0920174		Расходы на подготовку коми-пермяцкого актерского курса-студии	601,7	425,0
			200	Закупка товаров, работ и услуг для государственных нужд	135,5	126,6
			240	Иные закупки товаров, работ и услуг для государственных нужд	135,5	126,6
			300	Социальное обеспечение и иные выплаты населению	466,2	298,4
			340	Стипендии	360,0	216,0
			360	Иные выплаты населению	106,2	82,4
	0700			ОБРАЗОВАНИЕ	1 806,8	1 883,5
	0702			Общее образование	1 806,8	1 883,5
		4230000		Учреждения по внешней работе с детьми	1 806,8	1 883,5
		4239900		Предоставление услуги по дополнительному образованию детей	1 806,8	1 883,5
			600	Предоставление субсидий бюджетным, автономным учреждениям и иным некоммерческим организациям	1 806,8	1 883,5
			610	Субсидии бюджетным учреждениям	1 806,8	1 883,5
	0800			КУЛЬТУРА И КИНЕМАТОГРАФИЯ	56 314,7	57 477,2
	0801			Культура	56 314,7	57 477,2
		4400000		Дворцы и дома культуры, другие учреждения культуры и средств массовой информации	11 480,2	11 839,2
		4400400		Создание концертных программ, в том числе на национальном языке	428,8	455,0

257

1	2	3	4	5	6	7
			600	Предоставление субсидий бюджетным, автономным учреждениям и иным некоммерческим организациям	428,8	455,0
			610	Субсидии бюджетным учреждениям	428,8	455,0
		4409900		Предоставление услуги по самодеятельному (любительскому) художественному творчеству	11 051,4	11 384,2
			600	Предоставление субсидий бюджетным, автономным учреждениям и иным некоммерческим организациям	11 051,4	11 384,2
			610	Субсидии бюджетным учреждениям	11 051,4	11 384,2
		4410000		Музеи, постоянные выставки	9 149,3	9 422,2
		4419900		Предоставление услуги по сохранению, изучению и представлению музейных предметов, музейных коллекций и иных культурных ценностей	9 149,3	9 422,2
			600	Предоставление субсидий бюджетным, автономным учреждениям и иным некоммерческим организациям	9 149,3	9 422,2
			610	Субсидии бюджетным учреждениям	9 149,3	9 422,2
		4420000		Библиотеки	8 227,8	8 391,6
		4429900		Предоставление услуги по организации библиотечного обслуживания населения	8 227,8	8 391,6
			600	Предоставление субсидий бюджетным, автономным учреждениям и иным некоммерческим организациям	8 227,8	8 391,6
			610	Субсидии бюджетным учреждениям	8 227,8	8 391,6
		4430000		Театры, цирки, концертные и другие организации исполнительских искусств	27 457,4	27 824,2
		4430700		Создание новых постановок в области театрального искусства, в том числе на национальном языке	2 773,5	2 942,7
			600	Предоставление субсидий бюджетным, автономным учреждениям и иным некоммерческим организациям	2 773,5	2 942,7
			610	Субсидии бюджетным учреждениям	2 773,5	2 942,7
		4439900		Предоставление услуги по профессиональному художественному искусству и киноискусству	24 683,9	24 881,5
			600	Предоставление субсидий бюджетным, автономным учреждениям и иным некоммерческим организациям	24 683,9	24 881,5
			610	Субсидии бюджетным учреждениям	24 683,9	24 881,5
ВСЕГО РАСХОДОВ					99 482 796,8	105 622 686,3

Перечень долгосрочных целевых программ, подлежащих финансированию
в 2013 году

№ п/п	Наименование программы	Сумма, тыс.рублей
1	Долгосрочная целевая программа "Совершенствование и развитие сети автомобильных дорог Пермского края на 2009-2013 годы"	2 501 471,5
2	Долгосрочная целевая программа "Пожарная безопасность на территории Пермского края, обеспечение пожарной безопасности нормативного состояния государственных и муниципальных учреждений Пермского края на период 2010-2014 годов"	1 221 020,8
3	Долгосрочная целевая программа "Энергосбережение и повышение энергетической эффективности Пермского края на 2010-2020 годы"	50 000,0
4	Долгосрочная целевая программа "Комплексная реабилитация участников боевых действий и контртеррористических операций, а также членов их семей, проживающих на территории Пермского края на 2011-2013 годы"	6 430,0
5	Долгосрочная целевая программа "Семья и дети Пермского края на 2011-2015 годы"	62 346,1
6	Долгосрочная целевая программа "Развитие физической культуры, спорта и здорового образа жизни в Пермском крае на 2011-2015 годы"	329 085,0
7	Долгосрочная целевая программа "Обеспечение жильем молодых семей в Пермском крае на 2011-2015 годы"	447 913,0
8	Долгосрочная целевая программа "Совершенствование оказания медицинской помощи больным с сосудистыми заболеваниями и онкологическим больным на 2011-2013 годы"	150,0
9	Долгосрочная целевая программа "Реабилитация и создание условий для социальной интеграции инвалидов Пермского края на 2012-2014 годы"	19 915,1
10	Долгосрочная целевая программа "Противодействие наркомании и незаконному обороту наркотических средств на территории Пермского края на 2012-2015 годы"	49 970,0
11	Долгосрочная целевая программа "Повышение квалификации, профессиональная переподготовка муниципальных служащих и глав муниципальных образований Пермского края на 2012-2014 гг."	15 397,0
12	Долгосрочная целевая программа "Развитие малого и среднего предпринимательства в Пермском крае на 2012-2014 годы"	158 186,0
13	Долгосрочная целевая программа "Развитие и использование минерально-сырьевой базы Пермского края на 2012-2020 годы"	22 500,0

№ п/п	Наименование программы	Сумма, тыс.рублей
14	Долгосрочная целевая программа "Охрана и воспроизводство объектов животного мира, отнесенных к охотничьим ресурсам, и среды их обитания в Пермском крае на 2012-2016 годы"	14 372,7
15	Средства на реализацию долгосрочной целевой программы "Привлечение и закрепление медицинских кадров в государственных и муниципальных учреждениях здравоохранения Пермского края на 2013-2015 годы"	210 000,0
16	Средства на реализацию долгосрочной целевой программы "Предупреждение негативного воздействия вод и обеспечение безопасности гидротехнических сооружений Пермского края на 2013 - 2020 годы"	99 513,7
17	Средства на реализацию долгосрочной целевой программы "Развитие лесного хозяйства Пермского края на 2013-2017 годы "Леса Прикамья"	94 385,2
18	Средства на реализацию долгосрочной целевой программы "Обращение с отходами потребления на территории Пермского края на 2013-2017 годы"	86 500,0
19	Средства на реализацию долгосрочной целевой программы "Внедрение и использование результатов космической деятельности в интересах социально-экономического развития Пермского края на 2013-2017 годы"	100 000,0
20	Средства на реализацию долгосрочной целевой программы "Развитие сельского хозяйства и регулирование рынков сельскохозяйственной продукции, сырья и продовольствия в Пермском крае на 2013-2020 годы"	1 731 238,6
21	Средства на реализацию долгосрочной целевой программы "Профилактика правонарушений в Пермском крае на 2013-2016 годы"	200 106,2
22	Средства на реализацию долгосрочной целевой программы "Развитие туризма в Пермском крае на 2013-2017 годы"	20 113,7
23	Средства на реализацию долгосрочной целевой программы "Улучшение жилищных условий молодых учителей на 2012-2014 годы"	32 400,0
24	Средства на реализацию долгосрочной целевой программы "Развитие системы образования Пермского края на 2013 – 2018 годы"	50 000,0
25	Средства на реализацию долгосрочной целевой программы "Совершенствование и развитие сети автомобильных дорог Пермского края"	500 000,0
	Итого по программам	8 023 014,6

Перечень долгосрочных целевых программ, подлежащих финансированию в 2014-2015 годах, тыс.рублей

№ п/п	Наименование программы	2014 год	2015 год
1	Долгосрочная целевая программа "Пожарная безопасность на территории Пермского края, обеспечение пожарной безопасности нормативного состояния государственных и муниципальных учреждений Пермского края на период 2010-2014 годов"	558 768,0	0,0
2	Долгосрочная целевая программа "Энергосбережение и повышение энергетической эффективности Пермского края на 2010-2020 годы"	60 000,0	50 000,0
3	Долгосрочная целевая программа "Семья и дети Пермского края на 2011-2015 годы"	62 346,1	62 346,1
4	Долгосрочная целевая программа "Развитие физической культуры, спорта и здорового образа жизни в Пермском крае на 2011-2015 годы"	333 897,4	590 592,5
5	Долгосрочная целевая программа "Обеспечение жильем молодых семей в Пермском крае на 2011-2015 годы"	396 013,0	500 000,0
6	Долгосрочная целевая программа "Реабилитация и создание условий для социальной интеграции инвалидов Пермского края на 2012-2014 годы"	19 845,7	0,0
7	Долгосрочная целевая программа "Противодействие наркомании и незаконному обороту наркотических средств на территории Пермского края на 2012-2015 годы"	49 078,0	47 200,8
8	Долгосрочная целевая программа "Повышение квалификации, профессиональная переподготовка муниципальных служащих и глав муниципальных образований Пермского края на 2012-2014 гг."	20 119,0	0,0
9	Долгосрочная целевая программа "Развитие малого и среднего предпринимательства в Пермском крае на 2012-2014 годы"	141 704,0	0,0
10	Долгосрочная целевая программа "Развитие и использование минерально-сырьевой базы Пермского края на 2012-2020 годы"	22 500,0	22 500,0
11	Долгосрочная целевая программа "Охрана и воспроизводство объектов животного мира, отнесенных к охотничьим ресурсам, и среды их обитания в Пермском крае на 2012-2016 годы"	18 994,0	18 809,2
12	Средства на реализацию долгосрочной целевой программы "Развитие малого и среднего предпринимательства в Пермском крае"	0,0	141 704,0
13	Средства на реализацию долгосрочной целевой программы "Привлечение и закрепление медицинских кадров в государственных и муниципальных учреждениях здравоохранения Пермского края на 2013-2015 годы"	210 000,0	210 000,0
14	Средства на реализацию долгосрочной целевой программы "Предупреждение негативного воздействия вод и обеспечение безопасности гидротехнических сооружений Пермского края на 2013 - 2020 годы"	99 513,7	99 513,7
15	Средства на реализацию долгосрочной целевой программы "Развитие лесного хозяйства Пермского края на 2013-2017 годы "Леса Прикамья"	94 100,5	93 956,0
16	Средства на реализацию долгосрочной целевой программы "Обращение с отходами потребления на территории Пермского края на 2013-2017 годы"	161 000,0	181 000,0

№ п/п	Наименование программы	2014 год	2015 год
17	Средства на реализацию долгосрочной целевой программы "Внедрение и использование результатов космической деятельности в интересах социально-экономического развития Пермского края на 2013-2017 годы"	72 000,0	17 000,0
18	Средства на реализацию долгосрочной целевой программы "Развитие сельского хозяйства и регулирование рынков сельскохозяйственной продукции, сырья и продовольствия в Пермском крае на 2013-2020 годы"	2 208 912,1	2 152 056,5
19	Средства на реализацию долгосрочной целевой программы "Совершенствование и развитие сети автомобильных дорог Пермского края"	3 387 952,9	3 106 440,4
20	Средства на реализацию долгосрочной целевой программы развития и гармонизации национальных отношений народов Пермского края на 2014-2017 годы	20 000,0	20 000,0
21	Средства на реализацию долгосрочной целевой программы "Профилактика правонарушений в Пермском крае на 2013-2016 годы"	56 690,0	54 690,0
22	Средства на реализацию долгосрочной целевой программы "Развитие туризма в Пермском крае на 2013-2017 годы"	32 443,2	52 500,0
23	Средства на реализацию долгосрочной целевой программы "Улучшение жилищных условий молодых учителей на 2012-2014 годы"	32 400,0	0,0
24	Средства на реализацию долгосрочной целевой программы "Развитие системы образования Пермского края на 2013 – 2018 годы"	100 000,0	100 000,0
	Итого по программам	8 158 277,6	7 520 309,2

Перечень краевых целевых программ, подлежащих финансированию в 2013 году

№ п/п	Наименование программы	Сумма, тыс.рублей
1	Краевая целевая программа развития и гармонизации национальных отношений народов Пермского края на 2009-2013 годы	45 265,4
	Итого по программам	45 265,4

Распределение ассигнований на финансирование мероприятий по долгосрочным целевым программам, подлежащих финансированию на 2013 год, тыс.рублей

№ п/п согласно утвержденной программы	Наименование программы, разделов, мероприятий	Главные распорядители, распорядители, получатели бюджетных средств	Объем финансирования из краевого бюджета в 2013 году
1	2	3	4
Долгосрочная целевая программа «Охрана и воспроизводство объектов животного мира, отнесенных к охотничьим ресурсам, и среды их обитания в Пермском крае на 2012-2016 годы»			14 372,7
1.	Разработка научных обоснований и рекомендаций в области охраны, воспроизводства и рационального устойчивого использования охотничьих ресурсов края		
1.1	Выполнение исследований состояния популяций лося, других охотничьих ресурсов и среды их обитания (выполнение работ по изучению половозрастной структуры популяций отдельных видов охотничьих ресурсов, определению темпов их ежегодного прироста и квот изъятия на территории Пермского края, качества среды обитания)	Государственная инспекция по охране и использованию объектов животного мира Пермского края	410,0
1.2	Разработка научных обоснований и рекомендаций в области охраны, воспроизводства и рационального устойчивого использования охотничьих ресурсов (разработка рекомендаций по установлению норм допустимой добычи охотничьих ресурсов, в отношении которых не устанавливается лимит добычи, норм пропускной способности охотничьих угодий, по ведению охотничьего хозяйства, выполнению биотехнических и охотхозяйственных мероприятий, обоснований организации государственных природных биологических охотничьих заказников регионального значения)	Государственная инспекция по охране и использованию объектов животного мира Пермского края	84,0
Итого по направлению			494,0
2.	Осуществление охраны и воспроизводства охотничьих ресурсов края		
2.1	Выполнение мероприятий (патрулирование охотничьих угодий) по охране охотничьих ресурсов и среды их обитания, проводимых в процессе осуществления федерального государственного охотничьего надзора (осуществление проверок соблюдения юридическими лицами, индивидуальными предпринимателями и гражданами законодательства в области охоты и сохранения охотничьих ресурсов на территории Пермского края, за исключением особо охраняемых природных территорий федерального значения)	Государственная инспекция по охране и использованию объектов животного мира Пермского края	2 803,5
2.2	Проведение мероприятий по оценке состояния охотничьих ресурсов на территории общедоступных охотничьих угодий на площади 2801,21 тыс. га (выполнение оценки численности основных видов охотничьих ресурсов, выявление путей миграции, районов (участков) сезонной концентрации)	Государственная инспекция по охране и использованию объектов животного мира Пермского края	900,0

1	2	3	4
2.3	Проведение биотехнических и охотхозяйственных мероприятий на территориях общедоступных охотничьих угодий и государственных природных биологических охотничьих заказников регионального значения на площади 3254,69 тыс. га (создание и поддержание солонцов, кормовых полей, кормушек, искусственных галечников, порхалиц, обозначение аншлагами границ на местности)	Государственная инспекция по охране и использованию объектов животного мира Пермского края	3 306,0
2.4	Проведение охотустройства на территории общедоступных охотничьих угодий на площади 2801,21 тыс. га (проведение изучения природных и экономических условий территории, инвентаризации и бонитировки охотничьих угодий, составление охотхозяйственных карт, проектирование комплекса биотехнических, охотхозяйственных и природоохранных мероприятий, определение методов использования охотничьих ресурсов)	Государственная инспекция по охране и использованию объектов животного мира Пермского края	2 443,5
	Итого по направлению		9 453,0
3.	Развитие материально-технической базы исполнительного органа государственной власти по охране, федеральному государственному охотничьему надзору и регулированию использования объектов животного мира и среды их обитания Пермского края		
3.1	Приобретение транспортных средств (автомобилей, снегоходов, мотовездеходов, водных транспортных средств)	Государственная инспекция по охране и использованию объектов животного мира Пермского края	4 122,0
3.2.	Приобретение оборудования, обмундирования и снаряжения (служебного оружия, летнего и зимнего обмундирования, современных средств связи, навигационных приборов, видео- и фотоаппаратуры, приборов ночного видения, биноклей, компьютерной, копировально-множительной техники, иного снаряжения и оборудования)	Государственная инспекция по охране и использованию объектов животного мира Пермского края	63,7
	Итого по направлению		4 185,7
5.	Проведение выставок, конкурсов, соревнований с пользователями животным миром и охотниками, осуществление информационного обеспечения в сфере охраны и воспроизводства охотничьих ресурсов		
5.2.	Подготовка информационных материалов в сфере охраны и воспроизводства охотничьих ресурсов (организация подготовки и публикации правил охоты, сборника нормативных правовых документов в области охраны и воспроизводства охотничьих ресурсов, справочных материалов по биотехническим и охотхозяйственным мероприятиям, информации о состоянии охотничьих ресурсов края и других материалов)	Государственная инспекция по охране и использованию объектов животного мира Пермского края	240,0
	Итого по направлению		240,0
Долгосрочная целевая программа "Энергосбережение и повышение энергетической эффективности Пермского края на 2010-2020 годы"			50 000,0
6.4.	Разработка и реализация проекта единой открытой информационной системы энергопотребления	Министерство энергетики и жилищно-коммунального хозяйства Пермского края	28 000,0
6.5.	Содействие в осуществлении просвещения в области энергосбережения и повышения энергетической эффективности	Министерство энергетики и жилищно-коммунального хозяйства Пермского края	5 000,0
6.6.	Меры информационного обеспечения и пропаганды энергосбережения		16 000,0

1	2	3	4
6.6.1.	Распространение в СМИ материалов об энергосбережении и повышении энергетической эффективности	Администрация губернатора Пермского края	8 000,0
6.6.2.	Представление в интерактивном виде в сети Интернет, через рекламу информации о способах энергосбережения в быту, преимуществах энергосберегающих технологий и оборудования, особенностях их выбора и эксплуатации, о потенциале энергосбережения относительно систем коммунальной инфраструктуры	Министерство энергетики и жилищно-коммунального хозяйства Пермского края	2 000,0
6.6.3.	Создание и размещение в открытом доступе веб-сервисов энергосбережения для жителей Пермского края	Министерство энергетики и жилищно-коммунального хозяйства Пермского края	2 000,0
6.6.4.	Организация выставок объектов и технологий, имеющих высокую энергетическую эффективность; проведение тематических конференций, симпозиумов	Министерство энергетики и жилищно-коммунального хозяйства Пермского края	4 000,0
6.7.	Администрирование программных мероприятий	Министерство энергетики и жилищно-коммунального хозяйства Пермского края	1 000,0
Долгосрочная целевая программа "Развитие и использование минерально-сырьевой базы Пермского края на 2012-2020 годы"			22 500,0
4.	Поиски и оценка общераспространенных полезных ископаемых	Министерство природных ресурсов, лесного хозяйства и экологии Пермского края	4 400,0
4.2.	Поиски и оценка месторождений строительного камня для производства строительного щебня для дорожного строительства в Октябрьском районе	Министерство природных ресурсов, лесного хозяйства и экологии Пермского края	1 100,0
4.3.	Поиски и оценка месторождений песка и гравийно-песчаной смеси вдоль автодороги Березники – Кудымкар, притрассовые карьеры	Министерство природных ресурсов, лесного хозяйства и экологии Пермского края	1 000,0
4.4.	Поиски и оценка месторождений песка и гравийно-песчаной смеси в Ильинском районе	Министерство природных ресурсов, лесного хозяйства и экологии Пермского края	1 500,0
4.6.	Поиски и оценка месторождений гравийно-песчаной смеси для автодорожного строительства вдоль дороги Оханск – Большая Соснова	Министерство природных ресурсов, лесного хозяйства и экологии Пермского края	800,0
5.	Поиски и оценка подземных вод	Министерство природных ресурсов, лесного хозяйства и экологии Пермского края	18 100,0
5.1.	Оценка запасов месторождений подземных вод для водоснабжения г. Чайковского. Этап 2	Министерство природных ресурсов, лесного хозяйства и экологии Пермского края	14 100,0
5.2.	Поисково-оценочные работы на подземные воды для водоснабжения п. Широковский Губахинского района	Министерство природных ресурсов, лесного хозяйства и экологии Пермского края	1 000,0
5.6.	Поисково-оценочные работы на подземные воды для водоснабжения Добрянского района и г. Добрянки	Министерство природных ресурсов, лесного хозяйства и экологии Пермского края	3 000,0

Распределение ассигнований на финансирование мероприятий по долгосрочным целевым программам, подлежащих финансированию на 2014-2015 годы, тыс. рублей

№ п/п согласно утвержденной программы	Наименование программы, разделов, мероприятий	Главные распорядители, распорядители, получатели бюджетных средств	Объем финансирования из краевого бюджета	
			2014 год	2015 год
1	2	3	4	5
Долгосрочная целевая программа «Охрана и воспроизводство объектов животного мира, отнесенных к охотничьим ресурсам, и среды их обитания в Пермском крае на 2012-2016 годы»			18 994,0	18 809,2
1.	Разработка научных обоснований и рекомендаций в области охраны, воспроизводства и рационального устойчивого использования охотничьих ресурсов края			
1.1	Выполнение исследований состояния популяций лося, других охотничьих ресурсов и среды их обитания (выполнение работ по изучению половозрастной структуры популяций отдельных видов охотничьих ресурсов, определению темпов их ежегодного прироста и квот изъятия на территории Пермского края, качества среды обитания)	Государственная инспекция по охране и использованию объектов животного мира Пермского края	515,0	520,0
1.2	Разработка научных обоснований и рекомендаций в области охраны, воспроизводства и рационального устойчивого использования охотничьих ресурсов (разработка рекомендаций по установлению норм допустимой добычи охотничьих ресурсов, в отношении которых не устанавливается лимит добычи, норм пропускной способности охотничьих угодий, по ведению охотничьего хозяйства, выполнению биотехнических и охотхозяйственных мероприятий, обоснований организации государственных природных биологических охотничьих заказников регионального значения)	Государственная инспекция по охране и использованию объектов животного мира Пермского края	118,0	145,0
Итого по направлению			633,0	665,0
2.	Осуществление охраны и воспроизводства охотничьих ресурсов края			
2.1	Выполнение мероприятий (патрулирование охотничьих угодий) по охране охотничьих ресурсов и среды их обитания, проводимых в процессе осуществления федерального государственного охотничьего надзора (осуществление проверок соблюдения юридическими лицами, индивидуальными предпринимателями и гражданами законодательства в области охоты и сохранения охотничьих ресурсов на территории Пермского края, за исключением особо охраняемых природных территорий федерального значения)	Государственная инспекция по охране и использованию объектов животного мира Пермского края	3 214,0	3 243,0
2.2	Проведение мероприятий по оценке состояния охотничьих ресурсов на территории общедоступных охотничьих угодий на площади 2801,21 тыс. га (выполнение оценки численности основных видов охотничьих ресурсов, выявление путей миграции, районов (участков) сезонной концентрации)	Государственная инспекция по охране и использованию объектов животного мира Пермского края	1 890,0	1 940,0

1	2	3	4	5
2.3	Проведение биотехнических и охотхозяйственных мероприятий на территориях общедоступных охотничьих угодий и государственных природных биологических охотничьих заказников регионального значения на площади 3254,69 тыс. га (создание и поддержание солонцов, кормовых полей, кормушек, искусственных галечников, порхалищ, обозначение аншлагами границ на местности)	Государственная инспекция по охране и использованию объектов животного мира Пермского края	3 650,0	3 850,0
2.4	Проведение охотустройства на территории общедоступных охотничьих угодий на площади 2801,21 тыс. га (проведение изучения природных и экономических условий территории, инвентаризации и бонитировки охотничьих угодий, составление охотхозяйственных карт, проектирование комплекса биотехнических, охотхозяйственных и природоохранных мероприятий, определение методов использования охотничьих ресурсов)	Государственная инспекция по охране и использованию объектов животного мира Пермского края	3 540,0	3 600,0
	Итого по направлению		12 294,0	12 633,0
3.	Развитие материально-технической базы исполнительного органа государственной власти по охране, федеральному государственному охотничьему надзору и регулированию использования объектов животного мира и среды их обитания Пермского края			
3.1	Приобретение транспортных средств (автомобилей, снегоходов, мотовездеходов, водных транспортных средств)	Государственная инспекция по охране и использованию объектов животного мира Пермского края	3 063,0	2 117,0
3.2.	Приобретение оборудования, обмундирования и снаряжения (служебного оружия, летнего и зимнего обмундирования, современных средств связи, навигационных приборов, видео- и фотоаппаратуры, приборов ночного видения, биноклей, компьютерной, копировально-множительной техники, иного снаряжения и оборудования)	Государственная инспекция по охране и использованию объектов животного мира Пермского края	2 100,0	1 700,0
	Итого по направлению		5 163,0	3 817,0
4.	Осуществление регулирования численности хищных животных (волка), наносящих вред охотничьему и сельскому хозяйству			
4.2	Организация воздушной разведки (организация поиска и определения местонахождений хищных животных (волка), наносящих вред охотничьему и сельскому хозяйству, с использованием авиационной техники)	Государственная инспекция по охране и использованию объектов животного мира Пермского края	534,0	1 168,0
4.3	Организация обучения охотников, специализированных в сфере регулирования численности хищных животных (волка), наносящих вред охотничьему и сельскому хозяйству (организация обучающих курсов и практических занятий в охотничьих угодьях)	Государственная инспекция по охране и использованию объектов животного мира Пермского края	0,0	136,2
	Итого по направлению		534,0	1 304,2
5.	Проведение выставок, конкурсов, соревнований с пользователями животным миром и охотниками, осуществление информационного обеспечения в сфере охраны и воспроизводства охотничьих ресурсов			
5.1	Проведение выставок, конкурсов, соревнований с пользователями животным миром и охотниками, осуществление информационного обеспечения в сфере охраны и воспроизводства охотничьих ресурсов	Государственная инспекция по охране и использованию объектов животного мира Пермского края	120,0	130,0

1	2	3	4	5
5.2	Подготовка информационных материалов в сфере охраны и воспроизводства охотничьих ресурсов (организация подготовки и публикации правил охоты, сборника нормативных правовых документов в области охраны и воспроизводства охотничьих ресурсов, справочных материалов по биотехническим и охотхозяйственным мероприятиям, информации о состоянии охотничьих ресурсов края и других материалов)	Государственная инспекция по охране и использованию объектов животного мира Пермского края	250,0	260,0
	Итого по направлению		370,0	390,0
Долгосрочная целевая программа "Развитие и использование минерально-сырьевой базы Пермского края на 2012-2020 годы"			22 500,0	22 500,0
4.	Поиски и оценка общераспространенных полезных ископаемых	Министерство природных ресурсов, лесного хозяйства и экологии Пермского края	3 800,0	0,0
4.2.	Поиски и оценка месторождений строительного камня для производства строительного щебня для дорожного строительства в Октябрьском районе	Министерство природных ресурсов, лесного хозяйства и экологии Пермского края	1 100,0	0,0
4.3.	Поиски и оценка месторождений песка и гравийно-песчаной смеси вдоль автодороги Березники – Кудымкар, прирассовые карьеры	Министерство природных ресурсов, лесного хозяйства и экологии Пермского края	900,0	0,0
4.4.	Поиски и оценка месторождений песка и гравийно-песчаной смеси в Ильинском районе	Министерство природных ресурсов, лесного хозяйства и экологии Пермского края	1 000,0	0,0
4.6.	Поиски и оценка месторождений гравийно-песчаной смеси для автодорожного строительства вдоль дороги Оханск – Большая Соснова	Министерство природных ресурсов, лесного хозяйства и экологии Пермского края	800,0	0,0
5.	Поиски и оценка подземных вод	Министерство природных ресурсов, лесного хозяйства и экологии Пермского края	18 700,0	22 500,0
5.1.	Оценка запасов месторождений подземных вод для водоснабжения г. Чайковского. Этап 2	Министерство природных ресурсов, лесного хозяйства и экологии Пермского края	15 920,0	20 000,0
5.2.	Поисково-оценочные работы на подземные воды для водоснабжения п. Широковский Губахинского района	Министерство природных ресурсов, лесного хозяйства и экологии Пермского края	350,0	0,0
5.3.	Поисково-оценочные работы на подземные воды для водоснабжения населенных пунктов (8) Красновишерского района	Министерство природных ресурсов, лесного хозяйства и экологии Пермского края	0,0	1 000,0
5.4.	Поисково-оценочные работы на подземные воды для водоснабжения п. Посад Кишертского района	Министерство природных ресурсов, лесного хозяйства и экологии Пермского края	0,0	500,0
5.5.	Оценка запасов Нижне-Усьвинского месторождения подземных вод для водоснабжения г. Чусового	Министерство природных ресурсов, лесного хозяйства и экологии Пермского края	0,0	1 000,0
5.6.	Поисково-оценочные работы на подземные воды для водоснабжения Добрянского района и г. Добрянки	Министерство природных ресурсов, лесного хозяйства и экологии Пермского края	2 430,0	0,0

Распределение средств дорожного фонда Пермского края на 2013 год

№ п/п	Наименование расходов	Сумма, тыс. рублей
1.	Долгосрочная целевая программа "Совершенствование и развитие сети автомобильных дорог Пермского края на 2009-2013 годы"	2 501 471,5
	в том числе	
1.1.	Строительство, модернизация и реконструкция автомобильных дорог и искусственных сооружений на них	2 432 986,3
1.2.	Иные межбюджетные трансферты для софинансирования расходов местных бюджетов по строительству и капитальному ремонту транзитных объектов (в том числе транзитных мостов)	68 485,2
2.	Средства на реализацию долгосрочной целевой программы "Совершенствование и развитие сети автомобильных дорог Пермского края"	500 000,0
3.	Капитальный ремонт автомобильных дорог и искусственных сооружений на них	1 222 294,6
4.	Ремонт автомобильных дорог и искусственных сооружений на них	1 031 916,6
5.	Содержание автомобильных дорог и искусственных сооружений на них	1 205 061,4
6.	Предоставление услуги по осуществлению функций оперативного управления автомобильными дорогами общего пользования и сооружениями на них и обеспечение функций заказчика-застройщика при строительстве, ремонте и содержании дорог, мостов и других дорожных объектов	75 106,6
7.	Научно-исследовательские и внедренческие работы по вопросам содержания, ремонта, реконструкции и строительства дорог и сооружений на них	610,0
8.	Организация и осуществление независимого контроля качества строительства, реконструкции, капитального ремонта автомобильных дорог общего пользования регионального или межмуниципального значения, а также автомобильных дорог общего пользования местного значения, строительство, реконструкция, капитальный ремонт которых осуществляется при софинансировании из федерального и (или) краевого бюджетов на основании соглашений, заключенных с органами местного самоуправления Пермского края	7 806,9
9.	Иные межбюджетные трансферты в форме субсидий местным бюджетам на капитальный ремонт и ремонт автомобильных дорог общего пользования населенных пунктов Пермского края	388 633,5
10.	Иные межбюджетные трансферты в форме субсидий местным бюджетам на капитальный ремонт и ремонт дворовых территорий многоквартирных домов, проездов к дворовым территориям многоквартирных домов населенных пунктов Пермского края	388 633,5
11.	Иные межбюджетные трансферты в форме субсидий местным бюджетам на проектирование и строительство (реконструкция) автомобильных дорог общего пользования местного значения, находящихся на территории Пермского края, с твердым покрытием до сельских населенных пунктов, не имеющих круглогодичной связи с сетью автомобильных дорог общего пользования	388 633,5
12.	Иные межбюджетные трансферты в форме субсидий местным бюджетам на проектирование и строительство (реконструкция) автомобильных дорог общего пользования местного значения административного центра Пермского края	233 180,1

№ п/п	Наименование расходов	Сумма, тыс. рублей
13.	Средства на исполнение требований по исполнительным документам по судебным делам, связанным с осуществлением дорожной деятельности в отношении автомобильных дорог общего пользования регионального или межмуниципального значения Пермского края, и оплату государственной пошлины	15 545,3
14.	Погашение из бюджета Пермского края бюджетных кредитов, полученных из федерального бюджета на строительство, реконструкцию, капитальный ремонт, ремонт и содержание автомобильных дорог и искусственных сооружений на них	58 562,0
15.	Обслуживание государственного долга в части бюджетных кредитов, полученных из федерального бюджета на строительство, реконструкцию, капитальный ремонт, ремонт и содержание автомобильных дорог и искусственных сооружений на них	5 873,6
	ВСЕГО	8 023 329,1

Распределение средств дорожного фонда Пермского края на плановый период 2014 и 2015 годов, тыс.рублей

№ п/п	Наименование расходов	2014 год	2015 год
1.	Средства на реализацию долгосрочной целевой программы "Совершенствование и развитие сети автомобильных дорог Пермского края"	3 387 952,9	3 106 440,4
	в том числе:		
1.1.	Строительство, модернизация и реконструкция автомобильных дорог и искусственных сооружений на них	2 887 952,9	2 388 619,9
1.2.	Иные межбюджетные трансферты для софинансирования расходов местных бюджетов в части строительства, реконструкции, капитального ремонта автомобильных дорог общего пользования местного значения и искусственных сооружений на них в Пермском крае	500 000,0	717 820,5
2.	Капитальный ремонт автомобильных дорог и искусственных сооружений на них	1 842 395,3	1 486 238,0
3.	Ремонт автомобильных дорог и искусственных сооружений на них	1 013 657,0	1 287 715,0
4.	Содержание автомобильных дорог и искусственных сооружений на них	1 295 524,6	1 405 115,7
5.	Предоставление услуги по осуществлению функций оперативного управления автомобильными дорогами общего пользования и сооружениями на них и обеспечение функций заказчика-застройщика при строительстве, ремонте и содержании дорог, мостов и других дорожных объектов	78 733,5	80 257,9
6.	Научно-исследовательские и внедренческие работы по вопросам содержания, ремонта, реконструкции и строительства дорог и сооружений на них	610,0	610,0
7.	Организация и осуществление независимого контроля качества строительства, реконструкции, капитального ремонта автомобильных дорог общего пользования регионального или межмуниципального значения, а также автомобильных дорог общего пользования местного значения, строительство, реконструкция, капитальный ремонт которых осуществляется при софинансировании из федерального и (или) краевого бюджетов на основании соглашений, заключенных с органами местного самоуправления Пермского края	8 369,0	8 879,5
8.	Иные межбюджетные трансферты в форме субсидий местным бюджетам на проектирование и строительство (реконструкция) автомобильных дорог общего пользования местного значения, находящихся на территории Пермского края, с твердым покрытием до сельских населенных пунктов, не имеющих круглогодичной связи с сетью автомобильных дорог общего пользования	415 688,3	415 310,3

№ п/п	Наименование расходов	2014 год	2015 год
9.	Иные межбюджетные трансферты в форме субсидий местным бюджетам на проектирование и строительство (реконструкция) автомобильных дорог общего пользования местного значения административного центра Пермского края	249 413,0	249 186,2
10.	Средства на исполнение требований по исполнительным документам по судебным делам, связанным с осуществлением дорожной деятельности в отношении автомобильных дорог общего пользования регионального или межмуниципального значения Пермского края, и оплату государственной пошлины	16 627,5	16 612,4
11.	Погашение из бюджета Пермского края бюджетных кредитов, полученных из федерального бюджета на строительство, реконструкцию, капитальный ремонт, ремонт и содержание автомобильных дорог и искусственных сооружений на них	0,0	247 476,0
12.	Обслуживание государственного долга в части бюджетных кредитов, полученных из федерального бюджета на строительство, реконструкцию, капитальный ремонт, ремонт и содержание автомобильных дорог и искусственных сооружений на них	4 794,9	2 364,6
	ВСЕГО	8 313 766,0	8 306 206,0

Перечень исследований и работ в сфере государственного управления, подлежащих финансированию
в 2013 году

№ п/п	Наименование темы проекта	Наименование заказчика проекта	Объем финансирования (тыс. руб.)
1.	Проблемы и стратегии развития промышленности строительных материалов в Пермском крае до 2020 года	Министерство строительства и архитектуры Пермского края	1 000,0
	Всего:		1 000,0

Дотации из регионального фонда финансовой поддержки муниципальных районов (городских округов) края на 2013 год

№ п/п	Наименование муниципальных образований	Сумма, тыс. рублей
1	р-н Александровский	189 576,9
2	р-н Гремячинский	83 101,3
3	г. Губаха	125 313,5
4	р-н Добрянский	186 346,8
5	р-н Кизеловский	147 974,2
6	р-н Краснокамский	235 992,2
7	г.Кунгур	162 174,0
8	г. Лысьва	415 283,5
9	г.Соликамск	92 709,0
10	р-н Чайковский	219 785,4
11	р-н Чусовской	250 243,7
12	р-н Бардымский	225 208,0
13	р-н Березовский	171 984,5
14	р-н Большесосновский	169 848,7
15	р-н Верещагинский	337 854,3
16	р-н Горнозаводский	134 409,6
17	р-н Еловский	119 234,6
18	р-н Ильинский	237 606,1
19	р-н Карагайский	260 511,7
20	р-н Кишертский	129 947,9
21	р-н Куединский	278 806,7
22	р-н Кунгурский	423 085,3
23	р-н Красновишерский	207 488,7
24	р-н Нытвенский	269 217,4
25	р-н Октябрьский	322 713,5
26	р-н Осинский	127 878,5
27	р-н Ординский	150 321,2
28	р-н Оханский	122 830,9
29	р-н Очерский	165 170,5
30	р-н Пермский	590 535,6
31	р-н Сивинский	198 917,7
32	р-н Соликамский	87 362,5
33	р-н Суксунский	209 387,8
34	р-н Усольский	114 756,7
35	р-н Уинский	122 961,0
36	р-н Частинский	151 115,0
37	р-н Чердынский	264 936,7
38	р-н Чернушинский	291 573,1
39	ЗАТО Звездный	62 912,4
40	г.Кудымкар	125 456,2
41	р-н Гайнский	207 851,9
42	р-н Косинский	138 530,4
43	р-н Кочевский	182 023,4
44	р-н Кудымкарский	449 225,6
45	р-н Юрлинский	177 316,7
46	р-н Юсьвинский	253 727,8
	Всего Пермский край	9 591 209,1

Дотации из регионального фонда финансовой поддержки муниципальных районов (городских округов) края
на 2014-2015 годы, тыс. рублей

№ п/п	Наименование муниципальных образований	2014 год	2015 год
1	р-н Александровский	205 501,9	218 067,6
2	р-н Гремячинский	89 476,3	95 002,6
3	г. Губаха	137 188,9	144 825,6
4	р-н Добрянский	208 368,2	220 161,8
5	р-н Кизеловский	159 637,2	169 616,2
6	р-н Краснокамский	261 855,2	278 347,6
7	г. Кунгур	180 690,0	191 123,3
8	г. Лысьва	451 419,4	480 156,4
9	г. Соликамск	112 063,0	116 385,0
10	р-н Чайковский	251 525,0	265 216,1
11	р-н Чусовской	275 569,5	291 049,2
12	р-н Бардымский	243 114,4	259 108,3
13	р-н Березовский	185 362,6	197 320,8
14	р-н Большесосновский	182 711,7	194 801,3
15	р-н Верещагинский	365 364,3	388 792,9
16	р-н Горнозаводский	146 643,8	155 515,5
17	р-н Еловский	128 139,0	136 517,6
18	р-н Ильинский	255 073,5	271 606,2
19	р-н Карагайский	279 917,3	298 069,8
20	р-н Кишертский	139 746,0	148 714,3
21	р-н Куединский	300 800,3	320 661,3
22	р-н Кунгурский	456 489,7	487 076,8
23	р-н Красновишерский	223 669,8	238 030,0
24	р-н Нытвенский	291 810,5	310 249,7
25	р-н Октябрьский	348 385,0	371 431,9
26	р-н Осинский	140 943,0	149 405,5
27	р-н Ординский	162 125,1	172 789,0
28	р-н Оханский	132 728,2	141 275,3
29	р-н Очерский	178 963,5	190 263,9
30	р-н Пермский	646 277,5	688 511,8
31	р-н Сивинский	213 302,8	226 913,2
32	р-н Соликамский	95 151,3	100 356,6
33	р-н Суксунский	225 350,1	240 088,1
34	р-н Усольский	123 568,2	131 377,7
35	р-н Уинский	132 331,9	141 096,2
36	р-н Чагинский	162 744,1	173 252,4
37	р-н Чердынский	284 752,4	303 209,4
38	р-н Чернушинский	319 693,1	340 660,2
39	ЗАТО Звездный	67 848,5	72 181,8
40	г. Кудымкар	137 157,5	145 916,0
41	р-н Гайнский	223 374,1	238 076,3
42	р-н Косинский	148 512,0	158 159,6
43	р-н Кочевский	195 377,1	208 094,2
44	р-н Кудымкарский	480 730,9	511 877,6
45	р-н Юрлинский	189 675,4	201 837,3
46	р-н Юсьвинский	272 222,9	289 845,9
	Всего Пермский край	10 413 352,1	11 073 035,8

Дотации из регионального фонда финансовой поддержки поселений края на 2013 год

№ п/п	Наименование муниципальных образований	Сумма, тыс. рублей
1	г.Пермь	212 936,8
2	Александровский муниципальный район, всего	6 545,5
	Александровское городское поселение	3 153,8
	Всеволодо-Вильвенское городское поселение	1 107,4
	Яйвинское городское поселение	2 211,1
	Скопкортненское сельское поселение	73,2
3	г.Березники	32 904,5
4	Гремячинский муниципальный район, всего	2 808,3
	Гремячинское городское поселение	2 185,6
	Усьвинское сельское поселение	102,6
	Шумихинское сельское поселение	247,7
	Юбилейнинское сельское поселение	272,4
5	г. Губаха	8 076,5
6	Добрянский муниципальный район, всего	12 078,1
	Добрянское городское поселение	7 254,7
	Полазненское городское поселение	2 766,1
	Вильвенское сельское поселение	311,1
	Висимское сельское поселение	271,5
	Дивьинское сельское поселение	437,1
	Краснослудское сельское поселение	430,9
	Перемское сельское поселение	346,0
	Сенькинское сельское поселение	260,7
7	Кизеловский муниципальный район, всего	5 088,2
	Кизеловское городское поселение	3 951,6
	Центрально-Коспашское сельское поселение	306,2
	Шахтинское сельское поселение	225,6
	Южно-Коспашское сельское поселение	309,4
	Северно-Коспашское сельское поселение	295,4
8	Краснокамский муниципальный район, всего	15 068,7
	Краснокамское городское поселение	11 155,4
	Оверятское городское поселение	2 037,5
	Майское сельское поселение	1 471,9
	Стряпунинское сельское поселение	403,9
9	г.Кунгур	14 111,5
10	г. Лысьва	16 403,7
11	г.Соликамск	20 589,6
12	Чайковский муниципальный район, всего	22 085,6
	Чайковское городское поселение	17 633,2
	Альняшинское сельское поселение	301,5
	Большебукорское сельское поселение	255,6
	Ваньковское сельское поселение	454,1
	Зипуновское сельское поселение	260,5
	Марковское сельское поселение	703,1
	Ольховское сельское поселение	715,0
	Сосновское сельское поселение	355,4
	Уральское сельское поселение	210,5
	Фокинское сельское поселение	1 196,7
13	Чусовской муниципальный район, всего	15 013,4
	Чусовское городское поселение	10 834,7

№ п/п	Наименование муниципальных образований	Сумма, тыс. рублей
	Калинское сельское поселение	554,3
	Комарихинское сельское поселение	553,0
	Скальнинское сельское поселение	1 537,6
	Верхнечусовское Городковское сельское поселение	514,7
	Верхнекалинское сельское поселение	511,6
	Никифоровское сельское поселение	256,0
	Сельское сельское поселение	251,5
14	Бардымский муниципальный район, всего	5 411,5
	Бардымское сельское поселение	2 006,8
	Березниковское сельское поселение	273,4
	Бичуринское сельское поселение	371,1
	Брюзлинское сельское поселение	185,8
	Елпачихинское сельское поселение	425,4
	Красноярское сельское поселение	453,9
	Ново-Ашапское сельское поселение	104,9
	Печменское сельское поселение	351,1
	Сарашевское сельское поселение	550,9
	Тюндюковское сельское поселение	305,8
	Федорковское сельское поселение	263,9
	Шермейское сельское поселение	118,5
15	Березовский муниципальный район, всего	3 535,7
	Березовское сельское поселение	1 612,3
	Асовское сельское поселение	497,5
	Дубовское сельское поселение	241,9
	Сосновское сельское поселение	222,6
	Заборьинское сельское поселение	248,3
	Кляповское сельское поселение	351,1
	Переборское сельское поселение	362,0
16	Большесосновский муниципальный район, всего	2 806,1
	Большесосновское сельское поселение	1 280,8
	Кленовское сельское поселение	174,3
	Левинское сельское поселение	109,6
	Петропавловское сельское поселение	209,0
	Полозовское сельское поселение	419,6
	Тойкинское сельское поселение	141,9
	Черновское сельское поселение	470,9
17	Верещагинский муниципальный район, всего	8 750,7
	Верещагинское городское поселение	4 969,8
	Бородульское сельское поселение	274,1
	Вознесенское сельское поселение	696,5
	Зюкайское сельское поселение	1 056,7
	Нижнегалинское сельское поселение	364,9
	Путинское сельское поселение	627,3
	Сепычевское сельское поселение	761,4
18	Горнозаводский муниципальный район, всего	5 414,7
	Горнозаводское городское поселение	2 627,6
	Бисерское сельское поселение	267,3
	Кусье-Александровское сельское поселение	398,8
	Пашийское сельское поселение	893,1
	Сарановское сельское поселение	227,5
	Теплогорское сельское поселение	789,5
	Медведкинское сельское поселение	210,9
19	Еловский муниципальный район, всего	2 211,4
	Еловское сельское поселение	1 388,7

№ п/п	Наименование муниципальных образований	Сумма, тыс. рублей
	Брюховское сельское поселение	333,7
	Дубровское сельское поселение	230,7
	Сугановское сельское поселение	159,4
	Малоусинское сельское поселение	98,9
20	Ильинский муниципальный район, всего	4 130,7
	Ильинское сельское поселение	1 593,4
	Чермозское городское поселение	881,4
	Ивановское сельское поселение	221,3
	Васильевское сельское поселение	374,5
	Посерское сельское поселение	230,2
	Сретенское сельское поселение	657,5
	Филатовское сельское поселение	172,4
21	Карагайский муниципальный район, всего	4 809,9
	Карагайское сельское поселение	1 835,5
	Козьмодемьяновское сельское поселение	231,5
	Менделеевское сельское поселение	1 288,7
	Нердвинское сельское поселение	493,9
	Никольское сельское поселение	276,6
	Обвинское сельское поселение	286,6
	Рождественское сельское поселение	397,1
22	Кишертский муниципальный район, всего	2 693,3
	Усть-Кишертское сельское поселение	1 108,0
	Андреевское сельское поселение	353,2
	Кордонское сельское поселение	317,9
	Мечинское сельское поселение	138,5
	Осинцевское сельское поселение	333,9
	Посадское сельское поселение	330,5
	Черноярское сельское поселение	111,3
23	Куединский муниципальный район, всего	5 689,3
	Куединское сельское поселение	2 527,5
	Бикбардинское сельское поселение	227,9
	Большегондырское сельское поселение	645,2
	Большекустовское сельское поселение	226,4
	Большеусинское сельское поселение	510,3
	Нижнесавинское сельское поселение	209,8
	Ошынское сельское поселение	360,0
	Талмазское сельское поселение	165,3
	Федоровское сельское поселение	292,4
	Шагиртское сельское поселение	524,5
24	Кунгурский муниципальный район, всего	9 149,7
	Бырминское сельское поселение	307,3
	Голдыревское сельское поселение	418,6
	Зарубинское сельское поселение	453,7
	Калининское сельское поселение	588,4
	Комсомольское сельское поселение	727,5
	Кыласовское сельское поселение	502,2
	Ленское сельское поселение	595,6
	Мазунинское сельское поселение	285,1
	Моховское сельское поселение	581,8
	Насадское сельское поселение	174,7
	Неволинское сельское поселение	532,2
	Плехановское сельское поселение	622,2
	Сергинское сельское поселение	473,0
	Троельжанское сельское поселение	525,0

№ п/п	Наименование муниципальных образований	Сумма, тыс. рублей
	Усть-Турское сельское поселение	463,5
	Филипповское сельское поселение	759,5
	Шадейское сельское поселение	471,1
	Ергачинское сельское поселение	431,5
	Тихановское сельское поселение	236,8
25	Красновишерский муниципальный район, всего	4 713,3
	Красновишерское городское поселение	3 529,8
	Верх-Язьвинское сельское поселение	561,3
	Вишерогорское сельское поселение	113,2
	Вайское сельское поселение	185,1
	Усть-Язьвинское сельское поселение	323,9
26	Нытвенский муниципальный район, всего	9 216,8
	Нытвенское городское поселение	4 205,2
	Новоильинское городское поселение	749,0
	Уральское городское поселение	1 716,8
	Григорьевское сельское поселение	762,6
	Постаноговское сельское поселение	183,4
	Чайковское сельское поселение	819,9
	Чекменевское сельское поселение	237,3
	Шерьинское сельское поселение	542,6
27	Октябрьский муниципальный район, всего	6 377,8
	Октябрьское городское поселение	2 387,3
	Сарсинское городское поселение	1 149,7
	Атнягузинское сельское поселение	206,4
	Басинское сельское поселение	351,1
	Биявашское сельское поселение	193,6
	Богородское сельское поселение	334,9
	Верх-Тюшевское сельское поселение	174,5
	Енапаевское сельское поселение	236,2
	Заводо-Тюшевское сельское поселение	255,4
	Ишимовское сельское поселение	233,2
	Петропавловское сельское поселение	180,4
	Русско-Сарсинское сельское поселение	187,0
	Щучье- Озерское сельское поселение	488,1
28	Осинский муниципальный район, всего	6 256,1
	Осинское городское поселение	4 629,5
	Верхнедавидовское сельское поселение	163,9
	Горское сельское поселение	157,7
	Гремячинское сельское поселение	224,3
	Комаровское сельское поселение	180,0
	Крыловское сельское поселение	356,4
	Новозалесновское сельское поселение	150,0
	Паклинское сельское поселение	230,7
	Пальское сельское поселение	163,6
29	Ординский муниципальный район, всего	3 308,5
	Ординское сельское поселение	1 265,9
	Ашапское сельское поселение	481,3
	Карьевское сельское поселение	407,5
	Красноясыльское сельское поселение	417,1
	Медяньское сельское поселение	736,7
30	Оханский муниципальный район, всего	3 518,3
	Оханское городское поселение	1 553,6
	Андреевское сельское поселение	183,6
	Беляевское сельское поселение	170,7

№ п/п	Наименование муниципальных образований	Сумма, тыс. рублей
	Дубровское сельское поселение	455,8
	Казанское сельское поселение	193,4
	Острожское сельское поселение	366,2
	Таборское сельское поселение	337,3
	Тулумбайхинское сельское поселение	257,7
31	Очерский муниципальный район, всего	4 867,4
	Очерское городское поселение	3 019,1
	Павловское городское поселение	980,5
	Кипринское сельское поселение	203,4
	Нововознесенское сельское поселение	245,8
	Спешковское сельское поселение	418,6
32	Пермский муниципальный район, всего	21 600,0
	Сылвенское сельское поселение	2 198,4
	Юго-Камское сельское поселение	2 037,1
	Бершетское сельское поселение	833,9
	Гамовское сельское поселение	1 226,1
	Двуреченское сельское поселение	1 701,9
	Заболотское сельское поселение	339,4
	Кондратовское сельское поселение	2 179,6
	Кояновское сельское поселение	283,0
	Кукуштанское сельское поселение	1 905,8
	Култаевское сельское поселение	2 239,6
	Лобановское сельское поселение	1 061,8
	Муляинское сельское поселение	601,6
	Пальниковское сельское поселение	343,7
	Платошинское сельское поселение	523,9
	Савинское сельское поселение	1 132,1
	Усть-Качкинское сельское поселение	1 301,0
	Фроловское сельское поселение	855,9
	Хохловское сельское поселение	279,4
	Юговское сельское поселение	555,8
33	Сивинский муниципальный район, всего	3 121,4
	Сивинское сельское поселение	1 540,4
	Бубинское сельское поселение	620,9
	Екатерининское сельское поселение	489,8
	Северокоммунарское сельское поселение	470,3
34	Соликамский муниципальный район, всего	3 638,3
	Басимское сельское поселение	121,9
	Касибское сельское поселение	261,9
	Краснобережское сельское поселение	714,6
	Половодовское сельское поселение	800,5
	Родниковское сельское поселение	504,3
	Тохтуевское сельское поселение	570,3
	Тюлькинское сельское поселение	664,8
35	Суксунский муниципальный район, всего	4 255,2
	Суксунское городское поселение	1 741,1
	Киселевское сельское поселение	571,3
	Ключевское сельское поселение	641,1
	Поедугинское сельское поселение	901,4
	Тисовское сельское поселение	400,3
36	Усольский муниципальный район, всего	3 019,5
	Усольское городское поселение	1 214,0
	Сельское поселение Березовка на Каме	206,2
	Орлинское сельское поселение	487,7

№ п/п	Наименование муниципальных образований	Сумма, тыс. рублей
	Пыскорское сельское поселение	429,6
	Романовское сельское поселение	283,9
	Троицкое сельское поселение	398,1
37	Уинский муниципальный район, всего	2 339,8
	Уинское сельское поселение	971,6
	Аспинское сельское поселение	371,1
	Воскресенское сельское поселение	228,5
	Ломовское сельское поселение	121,1
	Нижнесыповское сельское поселение	202,6
	Судинское сельское поселение	249,8
	Чайкинское сельское поселение	195,1
38	Частинский муниципальный район, всего	2 752,7
	Частинское сельское поселение	1 453,8
	Бабкинское сельское поселение	299,4
	Ножовское сельское поселение	492,2
	Шабуровское сельское поселение	507,3
39	Чердынский муниципальный район, всего	5 010,4
	Чердынское городское поселение	1 012,0
	Ныробское городское поселение	1 226,7
	Бондюжское сельское поселение	284,5
	Валайское сельское поселение	264,1
	Вильгортское сельское поселение	273,0
	Керчевское сельское поселение	559,9
	Колвинское сельское поселение	159,8
	Покчинское сельское поселение	458,4
	Рябининское сельское поселение	572,6
	Усть-Урольское сельское поселение	199,4
40	Чернушинский муниципальный район, всего	10 783,3
	Чернушинское городское поселение	7 373,0
	Ананьинское сельское поселение	210,5
	Бедряжинское сельское поселение	166,6
	Бродовское сельское поселение	225,6
	Деменовское сельское поселение	213,4
	Етышинское сельское поселение	131,7
	Калиновское сельское поселение	151,9
	Павловское сельское поселение	382,4
	Рябковское сельское поселение	437,5
	Слудовское сельское поселение	283,9
	Сульмашинское сельское поселение	252,6
	Таушинское сельское поселение	267,7
	Труновское сельское поселение	240,9
	Трушниковское сельское поселение	221,7
	Тюинское сельское поселение	223,9
41	ЗАТО Звездный	1 957,9
42	г.Кудымкар	6 290,4
43	Гайнский муниципальный район, всего	2 828,0
	Гайнское сельское поселение	1 175,0
	Верхнестарицкое сельское поселение	315,8
	Иванчинское сельское поселение	297,9
	Усть-Черновское сельское поселение	339,0
	Кебратское сельское поселение	292,2
	Сейвинское сельское поселение	188,7
	Серебрянское сельское поселение	219,4
44	Косинский муниципальный район, всего	1 504,9

№ п/п	Наименование муниципальных образований	Сумма, тыс. рублей
	Косинское сельское поселение	1 009,1
	Светличанское сельское поселение	135,3
	Левичанское сельское поселение	152,8
	Чазевское сельское поселение	207,7
45	Кочевский муниципальный район, всего	2 335,7
	Кочевское сельское поселение	1 313,6
	Большекочинское сельское поселение	222,8
	Юксеевское сельское поселение	344,5
	Пелымское сельское поселение	250,9
	Маратовское сельское поселение	203,9
46	Кудымкарский муниципальный район, всего	5 371,9
	Белоевское сельское поселение	1 106,5
	Верх-Иньвенское сельское поселение	1 050,3
	Ленинское сельское поселение	624,8
	Ошибское сельское поселение	662,6
	Степановское сельское поселение	1 140,6
	Егвинское сельское поселение	787,1
47	Юрлинский муниципальный район, всего	1 982,8
	Юрлинское сельское поселение	1 542,5
	Усть-Зулинское сельское поселение	270,3
	Усть-Березовское сельское поселение	170,0
48	Юсьвинский муниципальный район, всего	4 123,4
	Юсьвинское сельское поселение	1 455,1
	Майкорское сельское поселение	681,2
	Пожвинское сельское поселение	838,8
	Купросское сельское поселение	586,1
	Архангельское сельское поселение	562,2
	Всего Пермский край	559 487,2

Дотации из регионального фонда финансовой поддержки поселений края на 2014-2015 годы, тыс. рублей

№ п/п	Наименование муниципальных образований	2014 год	2015 год
1	г.Пермь	231 189,4	245 835,0
2	Александровский муниципальный район, всего	7 106,6	7 556,8
	Александровское городское поселение	3 424,1	3 641,1
	Всеволодо-Вильвенское городское поселение	1 202,3	1 278,5
	Яйвинское городское поселение	2 400,7	2 552,7
	Скопкортненское сельское поселение	79,5	84,5
3	г.Березники	35 725,0	37 988,1
4	Гремячинский муниципальный район, всего	3 048,9	3 242,2
	Гремячинское городское поселение	2 372,9	2 523,3
	Усьвинское сельское поселение	111,4	118,4
	Шумихинское сельское поселение	268,9	286,0
	Юбилейнинское сельское поселение	295,7	314,5
5	г. Губаха	8 768,8	9 324,2
6	Добрянский муниципальный район, всего	13 113,4	13 944,2
	Добрянское городское поселение	7 876,6	8 375,6
	Полазненское городское поселение	3 003,2	3 193,4
	Вильвенское сельское поселение	337,8	359,2
	Висимское сельское поселение	294,8	313,5
	Дивьинское сельское поселение	474,5	504,6
	Краснослудское сельское поселение	467,8	497,5
	Перемское сельское поселение	375,7	399,5
	Сенькиинское сельское поселение	283,0	300,9
7	Кизеловский муниципальный район, всего	5 524,3	5 874,2
	Кизеловское городское поселение	4 290,3	4 562,1
	Центрально-Коспашское сельское поселение	332,5	353,5
	Шахтинское сельское поселение	244,9	260,4
	Южно-Коспашское сельское поселение	335,9	357,2
	Северно-Коспашское сельское поселение	320,7	341,0
8	Краснокамский муниципальный район, всего	16 360,3	17 396,8
	Краснокамское городское поселение	12 111,6	12 878,9
	Оверятское городское поселение	2 212,1	2 352,3
	Майское сельское поселение	1 598,1	1 699,3
	Стряпунинское сельское поселение	438,5	466,3
9	г.Кунгур	15 321,2	16 291,6
10	г. Лысьва	17 809,8	18 938,0
11	г.Соликамск	22 354,5	23 770,4
12	Чайковский муниципальный район, всего	23 978,6	25 497,6
	Чайковское городское поселение	19 144,7	20 357,5
	Альняшинское сельское поселение	327,4	348,1
	Большебукорское сельское поселение	277,5	295,0
	Ваньковское сельское поселение	493,0	524,3
	Зипуновское сельское поселение	282,8	300,7
	Марковское сельское поселение	763,3	811,7
	Ольховское сельское поселение	776,3	825,4
	Сосновское сельское поселение	385,8	410,3
	Уральское сельское поселение	228,5	243,0
	Фокинское сельское поселение	1 299,3	1 381,6
13	Чусовской муниципальный район, всего	16 300,5	17 333,2
	Чусовское городское поселение	11 763,5	12 508,7
	Калинское сельское поселение	601,8	640,0
	Комарихинское сельское поселение	600,5	638,5
	Скальнинское сельское поселение	1 669,4	1 775,2
	Верхнечусовское Городковское сельское поселение	558,9	594,3
	Верхнекалиинское сельское поселение	555,4	590,6
	Никифоровское сельское поселение	277,9	295,5
	Сельское сельское поселение	273,1	290,4
14	Бардымский муниципальный район, всего	5 875,4	6 247,5

284

№ п/п	Наименование муниципальных образований	2014 год	2015 год
	Бардымское сельское поселение	2 178,9	2 316,9
	Березниковское сельское поселение	296,9	315,7
	Бичуринское сельское поселение	402,9	428,4
	Брюзлинское сельское поселение	201,7	214,5
	Елпачихинское сельское поселение	461,8	491,1
	Красноярское сельское поселение	492,8	524,0
	Ново-Ашапское сельское поселение	113,9	121,1
	Печменское сельское поселение	381,2	405,4
	Сарашевское сельское поселение	598,1	636,0
	Тюндюковское сельское поселение	332,0	353,0
	Федорковское сельское поселение	286,5	304,6
	Шермейское сельское поселение	128,7	136,8
15	Березовский муниципальный район, всего	3 838,9	4 082,1
	Березовское сельское поселение	1 750,5	1 861,4
	Асовское сельское поселение	540,2	574,4
	Дубовское сельское поселение	262,7	279,3
	Сосновское сельское поселение	241,7	257,0
	Заборьинское сельское поселение	269,6	286,7
	Кляповское сельское поселение	381,2	405,4
	Переборское сельское поселение	393,0	417,9
16	Большесосновский муниципальный район, всего	3 046,7	3 239,7
	Большесосновское сельское поселение	1 390,6	1 478,7
	Кленовское сельское поселение	189,2	201,2
	Левинское сельское поселение	119,0	126,5
	Петропавловское сельское поселение	226,9	241,2
	Полозовское сельское поселение	455,6	484,5
	Тойкинское сельское поселение	154,1	163,9
	Черновское сельское поселение	511,3	543,7
17	Верещагинский муниципальный район, всего	9 500,8	10 102,6
	Верещагинское городское поселение	5 395,8	5 737,6
	Бородульское сельское поселение	297,6	316,4
	Вознесенское сельское поселение	756,2	804,1
	Зюкайское сельское поселение	1 147,3	1 220,0
	Нижнегалинское сельское поселение	396,2	421,3
	Путинское сельское поселение	681,1	724,2
	Сепьчевское сельское поселение	826,6	879,0
18	Горнозаводский муниципальный район, всего	5 878,7	6 251,1
	Горнозаводское городское поселение	2 852,8	3 033,5
	Бисерское сельское поселение	290,2	308,6
	Кусье-Александровское сельское поселение	433,0	460,4
	Пашийское сельское поселение	969,6	1 031,1
	Сарановское сельское поселение	247,0	262,6
	Теплогорское сельское поселение	857,1	911,4
	Медведкинское сельское поселение	229,0	243,5
19	Еловский муниципальный район, всего	2 400,8	2 552,9
	Еловское сельское поселение	1 507,7	1 603,2
	Брюховское сельское поселение	362,3	385,2
	Дубровское сельское поселение	250,4	266,3
	Сугановское сельское поселение	173,0	184,0
	Малоусинское сельское поселение	107,4	114,2
20	Ильинский муниципальный район, всего	4 484,8	4 769,0
	Ильинское сельское поселение	1 730,0	1 839,6
	Чермозское городское поселение	956,9	1 017,6
	Ивановское сельское поселение	240,3	255,5
	Васильевское сельское поселение	406,6	432,4
	Посерское сельское поселение	250,0	265,8
	Сретенское сельское поселение	713,9	759,1
	Филатовское сельское поселение	187,1	199,0
21	Карагайский муниципальный район, всего	5 222,2	5 553,1
	Карагайское сельское поселение	1 992,9	2 119,1
	Козьмодемьяновское сельское поселение	251,4	267,3
	Менделеевское сельское поселение	1 399,1	1 487,8
	Нердвинское сельское поселение	536,2	570,2

285

№ п/п	Наименование муниципальных образований	2014 год	2015 год
	Никольское сельское поселение	300,3	319,4
	Обвинское сельское поселение	311,2	330,9
	Рождественское сельское поселение	431,1	458,4
22	Кишертский муниципальный район, всего	2 924,2	3 109,4
	Усть-Кишертское сельское поселение	1 203,0	1 279,2
	Андреевское сельское поселение	383,5	407,8
	Кордонское сельское поселение	345,2	367,0
	Мечинское сельское поселение	150,4	159,9
	Осинцевское сельское поселение	362,5	385,5
	Посадское сельское поселение	358,8	381,5
	Черноярское сельское поселение	120,8	128,5
23	Куединский муниципальный район, всего	6 177,0	6 568,4
	Куединское сельское поселение	2 744,2	2 918,0
	Бикбардинское сельское поселение	247,4	263,1
	Большегондырское сельское поселение	700,5	744,9
	Большекустовское сельское поселение	245,8	261,4
	Большеусинское сельское поселение	554,0	589,1
	Нижнесавинское сельское поселение	227,8	242,2
	Ошынское сельское поселение	390,9	415,7
	Талмазское сельское поселение	179,5	190,9
	Федоровское сельское поселение	317,4	337,5
	Шагиртское сельское поселение	569,5	605,6
24	Кунгурский муниципальный район, всего	9 933,9	10 563,2
	Бырманское сельское поселение	333,6	354,7
	Голдыревское сельское поселение	454,4	483,2
	Зарубинское сельское поселение	492,6	523,8
	Калининское сельское поселение	638,8	679,3
	Комсомольское сельское поселение	789,9	839,9
	Кыласовское сельское поселение	545,2	579,8
	Ленское сельское поселение	646,7	687,6
	Мазунинское сельское поселение	309,6	329,2
	Моховское сельское поселение	631,6	671,7
	Насадское сельское поселение	189,7	201,7
	Неволинское сельское поселение	577,8	614,4
	Плехановское сельское поселение	675,5	718,3
	Сергинское сельское поселение	513,6	546,1
	Троельжанское сельское поселение	570,0	606,1
	Усть-Турское сельское поселение	503,2	535,1
	Филипповское сельское поселение	824,6	876,8
	Шадейское сельское поселение	511,5	543,9
	Ергачинское сельское поселение	468,5	498,2
	Тихановское сельское поселение	257,1	273,4
25	Красновишерский муниципальный район, всего	5 117,4	5 441,5
	Красновишерское городское поселение	3 832,4	4 075,1
	Верх-Язьвинское сельское поселение	609,5	648,1
	Вишерогорское сельское поселение	122,9	130,7
	Вайское сельское поселение	201,0	213,7
	Усть-Язьвинское сельское поселение	351,6	373,9
26	Нытвенский муниципальный район, всего	10 007,0	10 641,1
	Нытвенское городское поселение	4 565,7	4 854,9
	Новоильинское городское поселение	813,2	864,8
	Уральское городское поселение	1 864,0	1 982,1
	Григорьевское сельское поселение	828,0	880,5
	Постаноговское сельское поселение	199,2	211,8
	Чайковское сельское поселение	890,2	946,6
	Чекменевское сельское поселение	257,6	273,9
	Шерьинское сельское поселение	589,1	626,5
27	Октябрьский муниципальный район, всего	6 924,6	7 363,5
	Октябрьское городское поселение	2 592,0	2 756,2
	Сарсинское городское поселение	1 248,3	1 327,3
	Атнягузинское сельское поселение	224,1	238,3
	Басинское сельское поселение	381,2	405,4
	Бивашское сельское поселение	210,2	223,6

№ п/п	Наименование муниципальных образований	2014 год	2015 год
	Богородское сельское поселение	363,6	386,7
	Верх-Тюшевское сельское поселение	189,4	201,4
	Енапаевское сельское поселение	256,4	272,7
	Заводо-Тюшевское сельское поселение	277,2	294,8
	Ишимовское сельское поселение	253,2	269,3
	Петропавловское сельское поселение	195,9	208,3
	Русско-Сарсинское сельское поселение	203,1	215,9
	Щучье-Озерское сельское поселение	530,0	563,6
28	Осинский муниципальный район, всего	6 792,4	7 222,6
	Осинское городское поселение	5 026,3	5 344,8
	Верхнедавыдовское сельское поселение	177,9	189,2
	Горское сельское поселение	171,2	182,0
	Гремячинское сельское поселение	243,5	258,9
	Комаровское сельское поселение	195,5	207,8
	Крыловское сельское поселение	387,0	411,5
	Новозалесновское сельское поселение	162,9	173,2
	Паклинское сельское поселение	250,4	266,3
	Пальское сельское поселение	177,7	188,9
29	Ординский муниципальный район, всего	3 592,0	3 819,7
	Ординское сельское поселение	1 374,4	1 461,5
	Ашاپское сельское поселение	522,6	555,7
	Карьевское сельское поселение	442,4	470,5
	Красноясыльское сельское поселение	452,8	481,5
	Медяньское сельское поселение	799,8	850,5
30	Оханский муниципальный район, всего	3 820,0	4 061,8
	Оханское городское поселение	1 686,8	1 793,6
	Андреевское сельское поселение	199,4	212,0
	Беляевское сельское поселение	185,3	197,0
	Дубровское сельское поселение	494,9	526,2
	Казанское сельское поселение	210,0	223,3
	Острожское сельское поселение	397,6	422,8
	Таборское сельское поселение	366,2	389,4
	Тулумбаихинское сельское поселение	279,8	297,5
31	Очерский муниципальный район, всего	5 284,6	5 619,3
	Очерское городское поселение	3 277,9	3 485,5
	Павловское городское поселение	1 064,6	1 132,0
	Кипринское сельское поселение	220,9	234,9
	Нововознесенское сельское поселение	266,8	283,7
	Спешковское сельское поселение	454,4	483,2
32	Пермский муниципальный район, всего	23 451,4	24 937,2
	Сылвенское сельское поселение	2 386,8	2 538,0
	Юго-Камское сельское поселение	2 211,7	2 351,8
	Бершетское сельское поселение	905,4	962,8
	Гамовское сельское поселение	1 331,2	1 415,5
	Двуреченское сельское поселение	1 847,8	1 964,9
	Заболотское сельское поселение	368,5	391,8
	Кондратовское сельское поселение	2 366,5	2 516,4
	Кояновское сельское поселение	307,3	326,7
	Кукуштанское сельское поселение	2 069,1	2 200,2
	Култаевское сельское поселение	2 431,6	2 585,7
	Лобановское сельское поселение	1 152,9	1 225,9
	Муляньское сельское поселение	653,1	694,5
	Пальниковское сельское поселение	373,1	396,8
	Платошинское сельское поселение	568,8	604,8
	Савинское сельское поселение	1 229,1	1 307,0
	Усть-Качкинское сельское поселение	1 412,5	1 502,0
	Фроловское сельское поселение	929,2	988,1
	Хохловское сельское поселение	303,3	322,6
	Юговское сельское поселение	603,5	641,7
33	Сивинский муниципальный район, всего	3 389,0	3 603,7
	Сивинское сельское поселение	1 672,4	1 778,4
	Бубинское сельское поселение	674,2	716,9
	Екатерининское сельское поселение	531,8	565,5

№ п/п	Наименование муниципальных образований	2014 год	2015 год
	Северокоммунарское сельское поселение	510,6	542,9
34	Соликамский муниципальный район, всего	3 950,1	4 200,5
	Басимское сельское поселение	132,4	140,8
	Касибское сельское поселение	284,4	302,4
	Краснобережское сельское поселение	775,8	825,0
	Половодовское сельское поселение	869,1	924,2
	Родниковское сельское поселение	547,5	582,2
	Тохтуевское сельское поселение	619,2	658,4
	Тюлькинское сельское поселение	721,7	767,5
35	Суксунский муниципальный район, всего	4 620,0	4 912,7
	Суксунское городское поселение	1 890,3	2 010,1
	Киселевское сельское поселение	620,3	659,6
	Ключевское сельское поселение	696,1	740,2
	Поедугинское сельское поселение	978,7	1 040,7
	Тисовское сельское поселение	434,6	462,1
36	Усольский муниципальный район, всего	3 278,4	3 486,0
	Усольское городское поселение	1 318,0	1 401,5
	Сельское поселение Березовка на Каме	223,9	238,1
	Орлинское сельское поселение	529,5	563,1
	Пыскорское сельское поселение	466,5	496,0
	Романовское сельское поселение	308,2	327,7
	Троицкое сельское поселение	432,3	459,6
37	Уинский муниципальный район, всего	2 540,4	2 701,3
	Уинское сельское поселение	1 054,9	1 121,7
	Аспинское сельское поселение	402,9	428,4
	Воскресенское сельское поселение	248,1	263,8
	Ломовское сельское поселение	131,5	139,8
	Нижнесыповское сельское поселение	219,9	233,9
	Судинское сельское поселение	271,2	288,4
	Чайкинское сельское поселение	211,9	225,3
38	Частинский муниципальный район, всего	2 988,7	3 178,0
	Частинское сельское поселение	1 578,4	1 678,4
	Бабкинское сельское поселение	325,1	345,7
	Ножовское сельское поселение	534,4	568,2
	Шабуровское сельское поселение	550,8	585,7
39	Чердынский муниципальный район, всего	5 439,8	5 784,7
	Чердынское городское поселение	1 098,8	1 168,4
	Ныробское городское поселение	1 331,9	1 416,3
	Бондюжское сельское поселение	308,9	328,5
	Валайское сельское поселение	286,7	304,9
	Вильгортское сельское поселение	296,4	315,2
	Керчевское сельское поселение	607,8	646,4
	Колвинское сельское поселение	173,5	184,5
	Покчинское сельское поселение	497,6	529,2
	Рябининское сельское поселение	621,7	661,1
	Усть-Урольское сельское поселение	216,5	230,2
40	Чернушинский муниципальный район, всего	11 707,4	12 449,4
	Чернушинское городское поселение	8 005,0	8 512,2
	Ананьинское сельское поселение	228,5	243,0
	Бедряжинское сельское поселение	180,9	192,4
	Бродовское сельское поселение	244,9	260,4
	Деменевское сельское поселение	231,7	246,4
	Етышинское сельское поселение	143,0	152,1
	Калиновское сельское поселение	165,0	175,4
	Павловское сельское поселение	415,2	441,5
	Рябковское сельское поселение	475,0	505,1
	Слудовское сельское поселение	308,2	327,7
	Сульмашинское сельское поселение	274,2	291,6
	Таушинское сельское поселение	290,6	309,1
	Труновское сельское поселение	261,5	278,1
	Трушниковское сельское поселение	240,7	256,0
	Тюинское сельское поселение	243,0	258,4
41	ЗАТО Звездный	2 125,7	2 260,4

№ п/п	Наименование муниципальных образований	2014 год	2015 год
42	г.Кудымкар	6 829,6	7 262,2
43	Гайнский муниципальный район, всего	3 070,5	3 264,9
	Гайнское сельское поселение	1 275,8	1 356,6
	Верхнестарицкое сельское поселение	342,9	364,6
	Иванчинское сельское поселение	323,5	343,9
	Усть-Черновское сельское поселение	368,0	391,3
	Кебратское сельское поселение	317,2	337,3
	Сейвинское сельское поселение	204,9	217,9
	Серебрянское сельское поселение	238,2	253,3
44	Косинский муниципальный район, всего	1 633,9	1 737,4
	Косинское сельское поселение	1 095,6	1 165,0
	Светличанское сельское поселение	146,9	156,2
	Левичанское сельское поселение	165,9	176,4
	Чазевское сельское поселение	225,5	239,8
45	Кочевский муниципальный район, всего	2 535,8	2 696,4
	Кочевское сельское поселение	1 426,2	1 516,5
	Большокочинское сельское поселение	241,9	257,2
	Юкеевское сельское поселение	374,0	397,7
	Пельимское сельское поселение	272,4	289,6
	Маратовское сельское поселение	221,3	235,4
46	Кудымкарский муниципальный район, всего	5 832,5	6 201,9
	Белооевское сельское поселение	1 201,4	1 277,5
	Верх-Иньвенское сельское поселение	1 140,4	1 212,6
	Ленинское сельское поселение	678,3	721,3
	Ошибское сельское поселение	719,5	765,0
	Степановское сельское поселение	1 238,3	1 316,8
	Егвинское сельское поселение	854,6	908,7
47	Юрлинский муниципальный район, всего	2 152,8	2 289,2
	Юрлинское сельское поселение	1 674,8	1 780,9
	Усть-Зулинское сельское поселение	293,4	312,0
	Усть-Березовское сельское поселение	184,6	196,3
48	Юсьвинский муниципальный район, всего	4 476,8	4 760,4
	Юсьвинское сельское поселение	1 579,8	1 679,9
	Майкорское сельское поселение	739,6	786,4
	Пожвинское сельское поселение	910,7	968,4
	Купроское сельское поселение	636,3	676,6
	Архангельское сельское поселение	610,4	649,1
	Всего Пермский край	607 445,5	645 927,1

Средства, передаваемые в 2013 году из регионального фонда компенсаций в бюджеты муниципальных районов (городских округов) на предоставление мер социальной поддержки педагогических работников образовательных учреждений, работающих и проживающих в сельской местности и поселках городского типа (рабочих поселках), по оплате жилого помещения и коммунальных услуг

№ п/п	Наименование муниципальных образований	Сумма, тыс. рублей
1	г.Пермь	1 326,9
2	р-н Александровский	10 484,8
3	р-н Гремячинский	2 170,0
4	г. Губаха	2 822,5
5	р-н Добрянский	8 904,7
6	р-н Кизеловский	3 055,6
7	р-н Краснокамский	7 295,6
8	г. Лысьва	4 219,9
9	р-н Чайковский	10 070,2
10	р-н Чусовской	5 825,4
11	р-н Бардымский	8 633,5
12	р-н Березовский	6 448,4
13	р-н Большесосновский	6 834,5
14	р-н Верещагинский	8 939,5
15	р-н Горнозаводский	6 557,1
16	р-н Еловский	5 065,6
17	р-н Ильинский	10 148,8
18	р-н Карагайский	12 144,4
19	р-н Кишертский	6 448,3
20	р-н Куединский	15 361,0
21	р-н Кунгурский	17 561,6
22	р-н Красновишерский	1 863,7
23	р-н Нытвенский	10 567,9
24	р-н Октябрьский	15 525,5
25	р-н Осинский	3 380,9
26	р-н Ординский	7 041,3
27	р-н Оханский	2 954,7
28	р-н Очерский	3 528,0
29	р-н Пермский	38 025,3
30	р-н Сивинский	8 041,7
31	р-н Соликамский	4 448,4
32	р-н Суксунский	6 235,0
33	р-н Усольский	1 551,8
34	р-н Уинский	4 458,3
35	р-н Частинский	5 627,8
36	р-н Чердынский	6 626,7
37	р-н Чернушинский	6 278,8
38	ЗАТО Звездный	5 720,5
39	р-н Гайнский	5 902,6
40	р-н Косинский	2 143,6
41	р-н Кочевский	3 410,9
42	р-н Кудымкарский	7 726,1
43	р-н Юрлинский	2 347,6
44	р-н Юсьвинский	9 090,4
	Нераспределенный остаток	16 990,3
	Всего Пермский край	339 806,1

Таблица 2
Приложения 25

Средства, передаваемые в 2013 году из регионального фонда компенсаций в бюджеты муниципальных образований на предоставление мер социальной поддержки по оплате жилищно-коммунальных услуг отдельным категориям граждан, работающих и проживающих в сельской местности и поселках городского типа (рабочих поселках)

№ п/п	Наименование муниципальных образований	Сумма, тыс. рублей
1	г.Пермь	257,2
2	Александровский муниципальный район, всего	6 602,3
	р-н Александровский	5 698,1
	Александровское городское поселение	7,6
	Всеволодо-Вильвенское городское поселение	194,9
	Яйвинское городское поселение	685,4
	Скопкортненское сельское поселение	16,3
3	Гремячинский муниципальный район, всего	1 581,0
	р-н Гремячинский	1 518,7
	Шумихинское сельское поселение	62,3
4	г. Губаха	939,3
5	Добрянский муниципальный район, всего	4 264,1
	р-н Добрянский	3 855,5
	Добрянское городское поселение	2,9
	Полазненское городское поселение	291,6
	Вильвенское сельское поселение	25,3
	Дивьинское сельское поселение	39,2
	Перемское сельское поселение	17,3
	Сенькинское сельское поселение	32,3
6	Кизеловский муниципальный район, всего	2 521,5
	р-н Кизеловский	2 258,6
	Центрально-Коспашское сельское поселение	61,9
	Южно-Коспашское сельское поселение	94,1
	Северно-Коспашское сельское поселение	106,9
7	Краснокамский муниципальный район, всего	1 615,0
	р-н Краснокамский	1 182,1
	Оверятское городское поселение	141,6
	Майское сельское поселение	221,4
	Стряпуинское сельское поселение	69,9
8	г. Лысьва	552,4
9	Чайковский муниципальный район, всего	3 115,4
	р-н Чайковский	2 320,4
	Чайковское городское поселение	22,8
	Альняшинское сельское поселение	29,6
	Большебукорское сельское поселение	47,7
	Ваньковское сельское поселение	89,3
	Зипуновское сельское поселение	71,7
	Ольховское сельское поселение	180,7
	Сосновское сельское поселение	54,9
	Уральское сельское поселение	102,2
	Фокинское сельское поселение	196,1
10	Чусовской муниципальный район, всего	1 431,8
	р-н Чусовской	1 026,4
	Чусовское городское поселение	98,6
	Калинское сельское поселение	61,9
	Комарихинское сельское поселение	35,2
	Скальнинское сельское поселение	21,4
	Верхнечусовское Городковское сельское поселение	58,7

№ п/п	Наименование муниципальных образований	Сумма, тыс. рублей
	Верхнекалининское сельское поселение	60,7
	Никифоровское сельское поселение	30,6
	Сельское сельское поселение	38,3
11	Бардымский муниципальный район, всего	3 153,3
	р-н Бардымский	2 555,5
	Бардымское сельское поселение	149,9
	Березниковское сельское поселение	50,4
	Бичуринское сельское поселение	29,1
	Брюзлинское сельское поселение	34,0
	Елпачихинское сельское поселение	41,1
	Красноярское сельское поселение	29,6
	Ново-Ашапское сельское поселение	15,1
	Печменское сельское поселение	50,4
	Сарашевское сельское поселение	95,6
	Тюндюковское сельское поселение	33,3
	Федорковское сельское поселение	26,0
	Шермейское сельское поселение	43,3
12	Березовский муниципальный район, всего	2 717,0
	р-н Березовский	2 409,4
	Березовское сельское поселение	45,1
	Асовское сельское поселение	69,8
	Дубовское сельское поселение	50,5
	Сосновское сельское поселение	28,2
	Заборьинское сельское поселение	32,3
	Кляповское сельское поселение	29,1
	Переборское сельское поселение	52,6
13	Большесосновский муниципальный район, всего	3 153,1
	р-н Большесосновский	2 523,3
	Большесосновское сельское поселение	109,1
	Кленовское сельское поселение	61,6
	Левинское сельское поселение	50,2
	Петропавловское сельское поселение	64,3
	Полозовское сельское поселение	131,7
	Тойкинское сельское поселение	84,7
	Черновское сельское поселение	128,2
14	Верещагинский муниципальный район, всего	1 697,3
	р-н Верещагинский	1 379,0
	Верещагинское городское поселение	2,6
	Бородульское сельское поселение	32,8
	Вознесенское сельское поселение	23,9
	Зюкайское сельское поселение	153,2
	Нижнегалинское сельское поселение	17,8
	Путинское сельское поселение	46,0
	Сепьчевское сельское поселение	42,0
15	Горнозаводский муниципальный район, всего	1 689,6
	р-н Горнозаводский	1 367,4
	Бисерское сельское поселение	23,6
	Кустье-Александровское сельское поселение	19,4
	Пашийское сельское поселение	66,1
	Сарановское сельское поселение	90,9
	Теплогорское сельское поселение	111,0
	Медведкинское сельское поселение	11,2
16	Еловский муниципальный район, всего	2 961,7
	р-н Еловский	2 445,8

№ п/п	Наименование муниципальных образований	Сумма, тыс. рублей
	Еловское сельское поселение	354,1
	Брюховское сельское поселение	66,2
	Дубровское сельское поселение	24,4
	Сугановское сельское поселение	41,5
	Малоусинское сельское поселение	29,7
17	Ильинский муниципальный район, всего	5 286,8
	р-н Ильинский	4 656,2
	Ильинское сельское поселение	17,8
	Чермозское городское поселение	22,2
	Ивановское сельское поселение	65,9
	Васильевское сельское поселение	82,5
	Посерское сельское поселение	97,4
	Сретенское сельское поселение	318,7
	Филатовское сельское поселение	26,1
18	Карагайский муниципальный район, всего	5 658,3
	р-н Карагайский	4 968,3
	Карагайское сельское поселение	113,2
	Козьмодемьяновское сельское поселение	39,3
	Менделеевское сельское поселение	321,3
	Нердвинское сельское поселение	76,1
	Никольское сельское поселение	51,0
	Обвинское сельское поселение	18,9
	Рождественское сельское поселение	70,2
19	Кишертский муниципальный район, всего	2 058,6
	р-н Кишертский	1 727,8
	Усть-Кишертское сельское поселение	105,7
	Андреевское сельское поселение	54,2
	Кордонское сельское поселение	35,9
	Мечинское сельское поселение	19,0
	Осинцевское сельское поселение	63,4
	Посадское сельское поселение	26,1
	Черноярское сельское поселение	26,5
20	Куединский муниципальный район, всего	7 130,3
	р-н Куединский	6 001,9
	Куединское сельское поселение	268,0
	Бикбардинское сельское поселение	67,1
	Большегондырское сельское поселение	163,2
	Большекустовское сельское поселение	69,2
	Большеусинское сельское поселение	148,7
	Нижнесавинское сельское поселение	70,5
	Ошбинское сельское поселение	136,4
	Талмазское сельское поселение	16,7
	Федоровское сельское поселение	87,7
	Шагиртское сельское поселение	100,9
21	Кунгурский муниципальный район, всего	5 944,3
	р-н Кунгурский	4 185,6
	Бырминское сельское поселение	88,3
	Голдыревское сельское поселение	132,9
	Зарубинское сельское поселение	236,9
	Калининское сельское поселение	105,2
	Комсомольское сельское поселение	116,4
	Кыласовское сельское поселение	64,1
	Ленское сельское поселение	127,7
	Мазунинское сельское поселение	58,7

№ п/п	Наименование муниципальных образований	Сумма, тыс. рублей
	Моховское сельское поселение	48,3
	Насадское сельское поселение	63,7
	Неволинское сельское поселение	28,5
	Плехановское сельское поселение	85,3
	Сергинское сельское поселение	123,7
	Троельжанское сельское поселение	78,1
	Усть-Турское сельское поселение	136,8
	Филипповское сельское поселение	44,3
	Шадейское сельское поселение	90,4
	Ергачинское сельское поселение	52,4
	Тихановское сельское поселение	77,0
22	Красновишерский муниципальный район, всего	704,7
	р-н Красновишерский	522,4
	Верх-Язьвинское сельское поселение	88,3
	Вишерогорское сельское поселение	10,0
	Вайское сельское поселение	50,0
	Усть-Язьвинское сельское поселение	34,0
23	Нытвенский муниципальный район, всего	2 737,2
	р-н Нытвенский	2 377,4
	Нытвенское городское поселение	3,3
	Новоильинское городское поселение	47,7
	Уральское городское поселение	77,3
	Григорьевское сельское поселение	107,1
	Постаноговское сельское поселение	14,9
	Чайковское сельское поселение	49,4
	Чекменевское сельское поселение	27,8
	Шерьинское сельское поселение	32,3
24	Октябрьский муниципальный район, всего	8 750,9
	р-н Октябрьский	7 991,8
	Октябрьское городское поселение	130,9
	Сарсинское городское поселение	51,7
	Атнягузинское сельское поселение	58,8
	Басинское сельское поселение	117,2
	Биявашское сельское поселение	57,6
	Богородское сельское поселение	68,3
	Верх-Тюшевское сельское поселение	27,1
	Заводо-Тюшевское сельское поселение	16,9
	Ишимовское сельское поселение	53,9
	Петропавловское сельское поселение	76,5
	Русско-Сарсинское сельское поселение	65,1
	Щучье- Озерское сельское поселение	35,1
25	Осинский муниципальный район, всего	1 278,2
	р-н Осинский	547,7
	Верхнедавыдовское сельское поселение	38,7
	Горское сельское поселение	94,4
	Гремячинское сельское поселение	92,4
	Комаровское сельское поселение	159,4
	Крыловское сельское поселение	117,2
	Новозалесновское сельское поселение	114,6
	Паклинское сельское поселение	71,5
	Пальское сельское поселение	42,3
26	Ординский муниципальный район, всего	3 055,9
	р-н Ординский	2 432,1
	Ординское сельское поселение	115,7

№ п/п	Наименование муниципальных образований	Сумма, тыс. рублей
	Ашاپское сельское поселение	98,6
	Карьевское сельское поселение	121,9
	Красноясыльское сельское поселение	95,3
	Медяньское сельское поселение	192,3
27	Оханский муниципальный район, всего	834,3
	р-н Оханский	533,9
	Андреевское сельское поселение	42,7
	Беляевское сельское поселение	36,9
	Дубровское сельское поселение	36,9
	Казанское сельское поселение	29,4
	Острожское сельское поселение	63,2
	Таборское сельское поселение	46,7
	Тулумбаихинское сельское поселение	44,6
28	Очерский муниципальный район, всего	981,5
	р-н Очерский	590,7
	Павловское городское поселение	194,7
	Кипринское сельское поселение	72,5
	Нововознесенское сельское поселение	45,5
	Спешковское сельское поселение	78,1
29	Пермский муниципальный район, всего	11 556,5
	р-н Пермский	9 210,7
	Сылвенское сельское поселение	184,1
	Юго-Камское сельское поселение	155,1
	Бершетское сельское поселение	103,1
	Гамовское сельское поселение	100,1
	Двуреченское сельское поселение	213,7
	Заболотское сельское поселение	13,2
	Кондратовское сельское поселение	145,4
	Кояновское сельское поселение	6,1
	Кукуштанское сельское поселение	194,7
	Култаевское сельское поселение	365,2
	Лобановское сельское поселение	50,9
	Муляньское сельское поселение	100,8
	Пальниковское сельское поселение	38,5
	Платошинское сельское поселение	81,1
	Савинское сельское поселение	147,8
	Усть-Качкинское сельское поселение	99,1
	Фроловское сельское поселение	115,6
	Хохловское сельское поселение	125,8
	Юговское сельское поселение	105,5
30	Сивинский муниципальный район, всего	3 673,5
	р-н Сивинский	3 195,0
	Сивинское сельское поселение	89,8
	Бубинское сельское поселение	173,0
	Екатерининское сельское поселение	101,4
	Северокоммунарское сельское поселение	114,3
31	Соликамский муниципальный район, всего	996,5
	р-н Соликамский	738,7
	Касибское сельское поселение	60,0
	Краснобережское сельское поселение	11,3
	Половодовское сельское поселение	48,9
	Родниковское сельское поселение	74,1
	Тохтуевское сельское поселение	33,6
	Тюлькинское сельское поселение	29,9

№ п/п	Наименование муниципальных образований	Сумма, тыс. рублей
32	Суксунский муниципальный район, всего	2 049,8
	р-н Суксунский	1 603,7
	Суксунское городское поселение	141,3
	Киселевское сельское поселение	72,2
	Ключевское сельское поселение	30,3
	Поедугинское сельское поселение	101,6
	Тисовское сельское поселение	100,7
33	Усольский муниципальный район, всего	214,2
	р-н Усольский	115,6
	Сельское поселение Березовка на Каме	20,6
	Орлинское сельское поселение	28,3
	Пыскорское сельское поселение	32,8
	Романовское сельское поселение	10,0
	Троицкое сельское поселение	6,9
34	Уинский муниципальный район, всего	2 883,8
	р-н Уинский	2 657,8
	Уинское сельское поселение	14,5
	Аспинское сельское поселение	48,8
	Воскресенское сельское поселение	17,3
	Ломовское сельское поселение	13,1
	Нижнесыповское сельское поселение	74,8
	Судинское сельское поселение	39,2
	Чайкинское сельское поселение	18,3
35	Частинский муниципальный район, всего	1 965,9
	р-н Частинский	1 663,3
	Частинское сельское поселение	58,3
	Бабкинское сельское поселение	42,2
	Ножовское сельское поселение	78,1
	Шабуровское сельское поселение	124,0
36	Чердынский муниципальный район, всего	2 824,4
	р-н Чердынский	2 262,8
	Ныробское городское поселение	182,2
	Бондюжское сельское поселение	35,5
	Вильгортское сельское поселение	25,3
	Керчевское сельское поселение	111,0
	Покчинское сельское поселение	78,0
	Рябининское сельское поселение	97,1
	Усть-Урольское сельское поселение	32,5
37	Чернушинский муниципальный район, всего	1 274,9
	р-н Чернушинский	945,2
	Ананьинское сельское поселение	66,3
	Бедражинское сельское поселение	24,7
	Бродовское сельское поселение	15,6
	Деменевское сельское поселение	12,3
	Етышпинское сельское поселение	18,2
	Калиновское сельское поселение	4,1
	Павловское сельское поселение	41,0
	Рябковское сельское поселение	46,2
	Слудовское сельское поселение	5,5
	Сульмашинское сельское поселение	9,2
	Таушинское сельское поселение	34,7
	Труновское сельское поселение	6,9
	Трушниковское сельское поселение	16,5
	Тюинское сельское поселение	28,5

№ п/п	Наименование муниципальных образований	Сумма, тыс. рублей
38	ЗАТО Звездный	1 745,7
39	Гайнский муниципальный район, всего	1 369,5
	р-н Гайнский	1 150,2
	Гайнское сельское поселение	90,7
	Верхнестарицкое сельское поселение	32,5
	Иванчинское сельское поселение	20,7
	Усть-Черновское сельское поселение	21,4
	Кебратское сельское поселение	24,4
	Сейвинское сельское поселение	7,6
	Серебрянское сельское поселение	22,0
40	Косинский муниципальный район, всего	1 035,1
	р-н Косинский	1 010,5
	Косинское сельское поселение	24,6
41	Кочевский муниципальный район, всего	1 726,0
	р-н Кочевский	1 576,0
	Кочевское сельское поселение	49,6
	Большекочинское сельское поселение	29,0
	Юксеевское сельское поселение	45,7
	Пельимское сельское поселение	10,8
	Маратовское сельское поселение	14,9
42	Кудымкарский муниципальный район, всего	3 812,4
	р-н Кудымкарский	2 786,3
	Белоевское сельское поселение	392,1
	Верх-Иньвенское сельское поселение	201,9
	Ленинское сельское поселение	66,6
	Ошибское сельское поселение	121,8
	Степановское сельское поселение	160,6
	Егвинское сельское поселение	83,1
43	Юрлинский муниципальный район, всего	1 350,0
	р-н Юрлинский	1 147,0
	Юрлинское сельское поселение	150,4
	Усть-Зулинское сельское поселение	35,1
	Усть-Березовское сельское поселение	17,5
44	Юсьвинский муниципальный район, всего	4 091,0
	р-н Юсьвинский	3 321,4
	Юсьвинское сельское поселение	98,8
	Майкорское сельское поселение	75,2
	Пожвинское сельское поселение	364,7
	Купросское сельское поселение	93,5
	Архангельское сельское поселение	137,4
	Нераспределенный остаток	6 591,7
	Всего Пермский край	131 833,9

Таблица 3
Приложения 25

Средства, передаваемые в 2013 году из регионального фонда компенсаций в бюджеты муниципальных образований на составление протоколов об административных правонарушениях

№ п/п	Наименование муниципальных образований	Сумма, тыс. рублей
1	г.Пермь	1 000,7
2	Александровский муниципальный район, всего	30,9
	р-н Александровский	6,2
	Александровское городское поселение	11,9
	Всеволодо-Вильвенское городское поселение	4,2
	Яйвинское городское поселение	8,3
	Скопкортненское сельское поселение	0,3
3	г.Березники	154,6
4	Гремячинский муниципальный район, всего	13,1
	р-н Гремячинский	2,6
	Гремячинское городское поселение	8,2
	Усьвинское сельское поселение	0,4
	Шумихинское сельское поселение	0,9
	Юбилейнинское сельское поселение	1,0
5	г. Губаха	38,0
6	Добрянский муниципальный район, всего	56,8
	р-н Добрянский	11,4
	Добрянское городское поселение	27,3
	Полазненское городское поселение	10,4
	Вильвенское сельское поселение	1,2
	Висимское сельское поселение	1,0
	Дивьинское сельское поселение	1,6
	Краснослудское сельское поселение	1,6
	Перемское сельское поселение	1,3
	Сенькинское сельское поселение	1,0
7	Кизеловский муниципальный район, всего	24,0
	р-н Кизеловский	4,8
	Кизеловское городское поселение	14,9
	Центрально-Коспашское сельское поселение	1,2
	Шахтинское сельское поселение	0,8
	Южно-Коспашское сельское поселение	1,2
	Северно-Коспашское сельское поселение	1,1
8	Краснокамский муниципальный район, всего	70,8
	р-н Краснокамский	14,2
	Краснокамское городское поселение	41,9
	Оверятское городское поселение	7,7
	Майское сельское поселение	5,5
	Стряпунинское сельское поселение	1,5
9	г.Кунгур	66,3
10	г. Лысьва	77,1
11	г.Соликамск	96,8
12	Чайковский муниципальный район, всего	103,8
	р-н Чайковский	20,8
	Чайковское городское поселение	66,3
	Альняшинское сельское поселение	1,1
	Большебукорское сельское поселение	1,0
	Ваньковское сельское поселение	1,7
	Зипуновское сельское поселение	1,0
	Марковское сельское поселение	2,6
	Ольховское сельское поселение	2,7

№ п/п	Наименование муниципальных образований	Сумма, тыс. рублей
	Сосновское сельское поселение	1,3
	Уральское сельское поселение	0,8
	Фокинское сельское поселение	4,5
13	Чусовской муниципальный район, всего	70,5
	р-н Чусовской	14,1
	Чусовское городское поселение	40,7
	Калинское сельское поселение	2,1
	Комарихинское сельское поселение	2,1
	Скальнинское сельское поселение	5,8
	Верхнечусовское Городковское сельское поселение	1,9
	Верхнекалининское сельское поселение	1,9
	Никифоровское сельское поселение	1,0
	Сельское сельское поселение	0,9
14	Бардымский муниципальный район, всего	25,3
	р-н Бардымский	5,1
	Бардымское сельское поселение	7,5
	Березниковское сельское поселение	1,0
	Бичуринское сельское поселение	1,4
	Брюзлинское сельское поселение	0,7
	Елпачихинское сельское поселение	1,6
	Красноярское сельское поселение	1,7
	Ново-Ашапское сельское поселение	0,4
	Печменское сельское поселение	1,3
	Сарашевское сельское поселение	2,1
	Тюндюковское сельское поселение	1,1
	Федорковское сельское поселение	1,0
	Шермейское сельское поселение	0,4
15	Березовский муниципальный район, всего	16,6
	р-н Березовский	3,3
	Березовское сельское поселение	6,1
	Асовское сельское поселение	1,9
	Дубовское сельское поселение	0,9
	Сосновское сельское поселение	0,8
	Заборьинское сельское поселение	0,9
	Кляповское сельское поселение	1,3
	Переборское сельское поселение	1,4
16	Большесосновский муниципальный район, всего	13,2
	р-н Большесосновский	2,6
	Большесосновское сельское поселение	4,8
	Кленовское сельское поселение	0,7
	Левинское сельское поселение	0,4
	Петропавловское сельское поселение	0,8
	Полозовское сельское поселение	1,6
	Тойкинское сельское поселение	0,5
	Черновское сельское поселение	1,8
17	Верещагинский муниципальный район, всего	41,2
	р-н Верещагинский	8,2
	Верещагинское городское поселение	18,7
	Бородульское сельское поселение	1,0
	Вознесенское сельское поселение	2,6
	Зюкайское сельское поселение	4,0
	Нижнегалинское сельское поселение	1,4
	Путинское сельское поселение	2,4
	Сенычевское сельское поселение	2,9

№ п/п	Наименование муниципальных образований	Сумма, тыс. рублей
18	Горнозаводский муниципальный район, всего	25,6
	р-н Горнозаводский	5,1
	Горнозаводское городское поселение	9,9
	Бисерское сельское поселение	1,0
	Кустье-Александровское сельское поселение	1,5
	Пашийское сельское поселение	3,4
	Сарановское сельское поселение	0,9
	Теплогорское сельское поселение	3,0
	Медведкинское сельское поселение	0,8
19	Еловский муниципальный район, всего	10,5
	р-н Еловский	2,1
	Еловское сельское поселение	5,2
	Брюховское сельское поселение	1,3
	Дубровское сельское поселение	0,9
	Сугановское сельское поселение	0,6
	Малоусинское сельское поселение	0,4
20	Ильинский муниципальный район, всего	19,4
	р-н Ильинский	3,9
	Ильинское сельское поселение	6,0
	Чермозское городское поселение	3,3
	Ивановское сельское поселение	0,8
	Васильевское сельское поселение	1,4
	Посерское сельское поселение	0,9
	Сретенское сельское поселение	2,5
	Филатовское сельское поселение	0,6
21	Карагайский муниципальный район, всего	22,6
	р-н Карагайский	4,5
	Карагайское сельское поселение	6,9
	Козьмодемьяновское сельское поселение	0,9
	Менделеевское сельское поселение	4,8
	Нердвинское сельское поселение	1,9
	Никольское сельское поселение	1,0
	Обвинское сельское поселение	1,1
	Рождественское сельское поселение	1,5
22	Кишертский муниципальный район, всего	12,6
	р-н Кишертский	2,5
	Усть-Кишертское сельское поселение	4,2
	Андреевское сельское поселение	1,3
	Кордонское сельское поселение	1,2
	Мечинское сельское поселение	0,5
	Осинцевское сельское поселение	1,3
	Посадское сельское поселение	1,2
	Черноярское сельское поселение	0,4
23	Куединский муниципальный район, всего	26,8
	р-н Куединский	5,3
	Куединское сельское поселение	9,5
	Бикбардинское сельское поселение	0,9
	Большегондырское сельское поселение	2,4
	Большекустовское сельское поселение	0,9
	Большеусинское сельское поселение	1,9
	Нижнесавинское сельское поселение	0,8
	Ошынское сельское поселение	1,4
	Талмазское сельское поселение	0,6
	Федоровское сельское поселение	1,1

№ п/п	Наименование муниципальных образований	Сумма, тыс. рублей
	Шагиртское сельское поселение	2,0
24	Кунгурский муниципальный район, всего	43,1
	р-н Кунгурский	8,6
	Быринское сельское поселение	1,2
	Голдыревское сельское поселение	1,6
	Зарубинское сельское поселение	1,7
	Калининское сельское поселение	2,2
	Комсомольское сельское поселение	2,7
	Кыласовское сельское поселение	1,9
	Ленское сельское поселение	2,2
	Мазунинское сельское поселение	1,1
	Моховское сельское поселение	2,2
	Насадское сельское поселение	0,7
	Неволинское сельское поселение	2,0
	Плехановское сельское поселение	2,3
	Сергинское сельское поселение	1,8
	Троельжанское сельское поселение	2,0
	Усть-Турское сельское поселение	1,7
	Филипповское сельское поселение	2,9
	Шадейское сельское поселение	1,8
	Ергачинское сельское поселение	1,6
	Тихановское сельское поселение	0,9
25	Красновишерский муниципальный район, всего	22,1
	р-н Красновишерский	4,4
	Красновишерское городское поселение	13,3
	Верх-Язьвинское сельское поселение	2,1
	Вишерогорское сельское поселение	0,4
	Вайское сельское поселение	0,7
	Усть-Язьвинское сельское поселение	1,2
26	Нытвенский муниципальный район, всего	43,4
	р-н Нытвенский	8,7
	Нытвенское городское поселение	15,8
	Новоильинское городское поселение	2,8
	Уральское городское поселение	6,5
	Григорьевское сельское поселение	2,9
	Постаноговское сельское поселение	0,7
	Чайковское сельское поселение	3,1
	Чекменевское сельское поселение	0,9
	Шерьинское сельское поселение	2,0
27	Октябрьский муниципальный район, всего	30,1
	р-н Октябрьский	6,0
	Октябрьское городское поселение	9,0
	Сарсинское городское поселение	4,3
	Атнягузинское сельское поселение	0,8
	Басинское сельское поселение	1,3
	Биявашское сельское поселение	0,7
	Богородское сельское поселение	1,3
	Верх-Тюшевское сельское поселение	0,7
	Енапаевское сельское поселение	0,9
	Заводо-Тюшевское сельское поселение	1,0
	Ишимовское сельское поселение	0,9
	Петропавловское сельское поселение	0,7
	Русско-Сарсинское сельское поселение	0,7
	Щучье- Озерское сельское поселение	1,8

№ п/п	Наименование муниципальных образований	Сумма, тыс. рублей
28	Осинский муниципальный район, всего	29,4
	р-н Осинский	5,9
	Осинское городское поселение	17,4
	Верхнедавыдовское сельское поселение	0,6
	Горское сельское поселение	0,6
	Гремячинское сельское поселение	0,8
	Комаровское сельское поселение	0,7
	Крыловское сельское поселение	1,3
	Новозалесновское сельское поселение	0,6
	Паклинское сельское поселение	0,9
	Пальское сельское поселение	0,6
29	Ординский муниципальный район, всего	15,6
	р-н Ординский	3,1
	Ординское сельское поселение	4,8
	Ашاپское сельское поселение	1,8
	Карьевское сельское поселение	1,5
	Красноясыльское сельское поселение	1,6
	Медянское сельское поселение	2,8
30	Оханский муниципальный район, всего	16,5
	р-н Оханский	3,3
	Оханское городское поселение	5,8
	Андреевское сельское поселение	0,7
	Беляевское сельское поселение	0,6
	Дубровское сельское поселение	1,7
	Казанское сельское поселение	0,7
	Острожское сельское поселение	1,4
	Таборское сельское поселение	1,3
	Тулумбаихинское сельское поселение	1,0
31	Очерский муниципальный район, всего	23,0
	р-н Очерский	4,6
	Очерское городское поселение	11,4
	Павловское городское поселение	3,7
	Кипринское сельское поселение	0,8
	Нововознесенское сельское поселение	0,9
	Спешковское сельское поселение	1,6
32	Пермский муниципальный район, всего	103,5
	р-н Пермский	20,6
	Сылвенское сельское поселение	8,3
	Юго-Камское сельское поселение	7,7
	Бершетское сельское поселение	3,1
	Гамовское сельское поселение	4,6
	Двуреченское сельское поселение	6,4
	Заболотское сельское поселение	1,3
	Кондратовское сельское поселение	8,2
	Кояновское сельское поселение	1,1
	Кукуштанское сельское поселение	7,2
	Култаевское сельское поселение	8,4
	Лобановское сельское поселение	4,0
	Мулянское сельское поселение	2,3
	Пальниковское сельское поселение	1,3
	Платошинское сельское поселение	2,0
	Савинское сельское поселение	4,3
	Соколовское сельское поселение	1,4
	Усть-Качкинское сельское поселение	4,9

№ п/п	Наименование муниципальных образований	Сумма, тыс. рублей
	Фроловское сельское поселение	3,2
	Хохловское сельское поселение	1,1
	Юговское сельское поселение	2,1
33	Сивинский муниципальный район, всего	14,6
	р-н Сивинский	2,9
	Сивинское сельское поселение	5,8
	Бубинское сельское поселение	2,3
	Екатерининское сельское поселение	1,8
	Северокоммунарское сельское поселение	1,8
34	Соликамский муниципальный район, всего	17,1
	р-н Соликамский	3,4
	Басимское сельское поселение	0,5
	Касибское сельское поселение	1,0
	Краснобережское сельское поселение	2,7
	Половодовское сельское поселение	3,0
	Родниковское сельское поселение	1,9
	Тохтуевское сельское поселение	2,1
	Тюлькинское сельское поселение	2,5
35	Суксунский муниципальный район, всего	19,9
	р-н Суксунский	4,0
	Суксунское городское поселение	6,5
	Киселевское сельское поселение	2,1
	Ключевское сельское поселение	2,4
	Поедугинское сельское поселение	3,4
	Тисовское сельское поселение	1,5
36	Усольский муниципальный район, всего	14,2
	р-н Усольский	2,8
	Усольское городское поселение	4,6
	Сельское поселение Березовка на Каме	0,8
	Орлинское сельское поселение	1,8
	Пыскорское сельское поселение	1,6
	Романовское сельское поселение	1,1
	Троицкое сельское поселение	1,5
37	Уинский муниципальный район, всего	11,1
	р-н Уинский	2,2
	Уинское сельское поселение	3,7
	Аспинское сельское поселение	1,4
	Воскресенское сельское поселение	0,9
	Ломовское сельское поселение	0,5
	Нижнесыповское сельское поселение	0,8
	Судинское сельское поселение	0,9
	Чайкинское сельское поселение	0,7
38	Частинский муниципальный район, всего	13,0
	р-н Частинский	2,6
	Частинское сельское поселение	5,5
	Бабкинское сельское поселение	1,1
	Ножовское сельское поселение	1,9
	Шабуровское сельское поселение	1,9
39	Чердынский муниципальный район, всего	23,5
	р-н Чердынский	4,7
	Чердынское городское поселение	3,8
	Нырбобское городское поселение	4,6
	Бондожское сельское поселение	1,1
	Валайское сельское поселение	1,0

№ п/п	Наименование муниципальных образований	Сумма, тыс. рублей
	Вильгортское сельское поселение	1,0
	Керчевское сельское поселение	2,1
	Колвинское сельское поселение	0,6
	Покчинское сельское поселение	1,7
	Рябининское сельское поселение	2,2
	Усть-Урольское сельское поселение	0,7
40	Чернушинский муниципальный район, всего	50,4
	р-н Чернушинский	10,1
	Чернушинское городское поселение	27,7
	Ананьинское сельское поселение	0,8
	Бедряжинское сельское поселение	0,6
	Бродовское сельское поселение	0,8
	Деменовское сельское поселение	0,8
	Етышинское сельское поселение	0,5
	Калиновское сельское поселение	0,6
	Павловское сельское поселение	1,4
	Рябковское сельское поселение	1,6
	Слудовское сельское поселение	1,1
	Сулмашиинское сельское поселение	0,9
	Таушинское сельское поселение	1,0
	Труновское сельское поселение	0,9
	Трушниковское сельское поселение	0,8
	Тюинское сельское поселение	0,8
41	ЗАТО Звездный	9,2
42	г.Кудымкар	29,6
43	Гайнский муниципальный район, всего	13,3
	р-н Гайнский	2,7
	Гайнское сельское поселение	4,4
	Верхнестарицкое сельское поселение	1,2
	Иванчинское сельское поселение	1,1
	Усть-Черновское сельское поселение	1,3
	Кебратское сельское поселение	1,1
	Сейвинское сельское поселение	0,7
	Серебрянское сельское поселение	0,8
44	Косинский муниципальный район, всего	7,1
	р-н Косинский	1,4
	Косинское сельское поселение	3,8
	Светличанское сельское поселение	0,5
	Левичанское сельское поселение	0,6
	Чазевское сельское поселение	0,8
45	Кочевский муниципальный район, всего	10,9
	р-н Кочевский	2,2
	Кочевское сельское поселение	4,9
	Большекочинское сельское поселение	0,8
	Юксеевское сельское поселение	1,3
	Пелымское сельское поселение	0,9
	Маратовское сельское поселение	0,8
46	Кудымкарский муниципальный район, всего	25,2
	р-н Кудымкарский	5,0
	Белоевское сельское поселение	4,2
	Верх-Иньвенское сельское поселение	3,9
	Ленинское сельское поселение	2,3
	Ошибское сельское поселение	2,5
	Степановское сельское поселение	4,3

№ п/п	Наименование муниципальных образований	Сумма, тыс. рублей
	Егвинское сельское поселение	3,0
47	Юрлинский муниципальный район, всего	9,3
	р-н Юрлинский	1,9
	Юрлинское сельское поселение	5,8
	Усть-Зулинское сельское поселение	1,0
	Усть-Березовское сельское поселение	0,6
48	Юсьвинский муниципальный район, всего	19,5
	р-н Юсьвинский	3,9
	Юсьвинское сельское поселение	5,5
	Майкорское сельское поселение	2,6
	Пожвинское сельское поселение	3,2
	Купросское сельское поселение	2,2
	Архангельское сельское поселение	2,1
	Всего Пермский край	2 631,8

Таблица 4
Приложения 25

Средства, передаваемые в 2013 году из регионального фонда компенсаций в бюджеты муниципальных районов (городских округов) на хранение, комплектование, учет и использование архивных документов государственной части документов архивного фонда Пермского края

№ п/п	Наименование муниципальных образований	Сумма, тыс. рублей
1	р-н Александровский	260,0
2	г.Березники	265,1
3	р-н Гремячинский	150,3
4	г. Губаха	245,0
5	р-н Добрянский	384,8
6	р-н Кизеловский	376,9
7	р-н Краснокамский	395,3
8	г.Кунгур	1 078,9
9	г. Лысьва	196,0
10	г.Соликамск	541,5
11	р-н Чайковский	235,2
12	р-н Чусовской	250,3
13	р-н Бардымский	251,7
14	р-н Березовский	272,1
15	р-н Большесосновский	265,5
16	р-н Верещагинский	288,5
17	р-н Горнозаводский	155,4
18	р-н Еловский	404,2
19	р-н Ильинский	578,0
20	р-н Карагайский	271,0
21	р-н Кишертский	207,7
22	р-н Куединский	279,5
23	р-н Кунгурский	330,3
24	р-н Красновишерский	384,2
25	р-н Нытвенский	359,5
26	р-н Октябрьский	133,7
27	р-н Осинский	258,6
28	р-н Ординский	207,9
29	р-н Оханский	224,3
30	р-н Очерский	267,1
31	р-н Пермский	508,1
32	р-н Сивинский	190,9
33	р-н Соликамский	141,5
34	р-н Суксунский	318,8
35	р-н Усольский	172,1
36	р-н Уинский	132,7
37	р-н Частинский	317,0
38	р-н Чердынский	279,0
39	р-н Чернушинский	443,8
40	р-н Гайнский	203,9
41	р-н Косинский	267,1
42	р-н Кочевский	259,4
43	р-н Кудымкарский	182,5
44	р-н Юрлинский	144,7
45	р-н Юсьвинский	275,1
	Всего Пермский край	13 355,1

Таблица 5
Приложения 25

Средства, передаваемые в 2013 году из регионального фонда компенсаций в бюджеты муниципальных районов (городских округов) на образование комиссий по делам несовершеннолетних лиц и защите их прав и организацию их деятельности

№ п/п	Наименование муниципальных образований	Сумма, тыс. рублей
1	г.Пермь	9 661,1
2	р-н Александровский	478,9
3	г.Березники	1 751,7
4	р-н Гремячинский	201,8
5	г. Губаха	276,0
6	р-н Добрянский	1 104,4
7	р-н Кизеловский	359,2
8	р-н Краснокамский	1 242,4
9	г.Кунгур	552,2
10	г. Лысьва	690,2
11	г.Соликамск	939,3
12	р-н Чайковский	2 191,8
13	р-н Чусовской	1 242,4
14	р-н Бардымский	478,9
15	р-н Березовский	201,8
16	р-н Большесосновский	201,8
17	р-н Верещагинский	966,2
18	р-н Горнозаводский	598,6
19	р-н Еловский	201,8
20	р-н Ильинский	302,8
21	р-н Карагайский	478,9
22	р-н Кишертский	201,8
23	р-н Куединский	478,9
24	р-н Кунгурский	828,2
25	р-н Красновишерский	373,7
26	р-н Нытвенский	828,2
27	р-н Октябрьский	598,6
28	р-н Осинский	478,9
29	р-н Ординский	201,8
30	р-н Оханский	201,8
31	р-н Очерский	478,9
32	р-н Пермский	2 348,4
33	р-н Сивинский	302,8
34	р-н Соликамский	201,8
35	р-н Суксунский	302,8
36	р-н Усольский	201,8
37	р-н Уинский	201,8
38	р-н Частинский	201,8
39	р-н Чердынский	373,7
40	р-н Чернушинский	1 104,4
41	ЗАТО Звездный	276,0
42	г.Кудымкар	276,0
43	р-н Гайнский	290,5
44	р-н Косинский	290,5
45	р-н Кочевский	290,5
46	р-н Кудымкарский	478,9
47	р-н Юрлинский	201,8
48	р-н Юсьвинский	302,8
	Всего Пермский край	36 439,3

Средства, передаваемые в 2013 году из регионального фонда компенсаций в бюджеты муниципальных районов (городских округов) на обслуживание лицевых счетов органов государственной власти Пермского края, государственных краевых учреждений

№ п/п	Наименование муниципальных образований	Сумма, тыс. рублей
1	р-н Александровский	56,6
2	г.Березники	580,9
3	р-н Гремячинский	28,6
4	г. Губаха	230,1
5	р-н Добрянский	130,7
6	р-н Кизеловский	120,1
7	р-н Краснокамский	204,0
8	г.Кунгур	426,1
9	г. Лысьва	282,2
10	г.Соликамск	513,1
11	р-н Чайковский	498,3
12	р-н Чусовской	222,2
13	р-н Бардымский	52,1
14	р-н Березовский	34,4
15	р-н Большесосновский	19,1
16	р-н Верещагинский	164,7
17	р-н Горнозаводский	135,9
18	р-н Еловский	19,1
19	р-н Ильинский	56,6
20	р-н Карагайский	52,1
21	р-н Кишертский	57,3
22	р-н Куединский	45,3
23	р-н Красновишерский	113,2
24	р-н Нытвенский	130,7
25	р-н Октябрьский	74,9
26	р-н Осинский	158,6
27	р-н Ординский	53,5
28	р-н Оханский	120,3
29	р-н Очерский	86,1
30	р-н Пермский	104,5
31	р-н Сивинский	63,0
32	р-н Сукеунский	108,8
33	р-н Усольский	9,6
34	р-н Уинский	9,6
35	р-н Частинский	53,5
36	р-н Чердынский	70,8
37	р-н Чернушинский	235,3
38	р-н Гайнский	55,1
39	р-н Косинский	41,2
40	р-н Кочевский	77,0
41	р-н Юрлинский	38,2
	Нераспределенный остаток	291,1
	Всего Пермский край	5 824,5

Средства, передаваемые в 2013 году из регионального фонда компенсаций в бюджеты муниципальных районов (городских округов) на обеспечение донорской кровью и ее компонентами муниципальных учреждений здравоохранения

№ п/п	Наименование муниципальных образований	Сумма, тыс. рублей
1	г.Березники	18 430,8
2	р-н Добрянский	2 015,2
3	р-н Кизеловский	1 265,4
4	г.Соликамск	3 138,9
5	р-н Чайковский	3 974,6
6	р-н Чусовской	2 587,6
7	р-н Верещагинский	3 777,3
8	р-н Красновишерский	1 107,8
	Всего Пермский край	36 297,6

Средства, передаваемые в 2013 году из регионального фонда компенсаций в бюджеты муниципальных районов (городских округов) на предоставление мер социальной поддержки учащимся из многодетных малоимущих семей

№ п/п	Наименование муниципальных образований	Сумма, тыс. рублей
1	г.Пермь	22 081,2
2	р-н Александровский	3 524,9
3	г.Березники	3 697,1
4	р-н Гремячинский	1 458,6
5	г. Губаха	2 441,1
6	р-н Добрянский	5 327,9
7	р-н Кизеловский	2 086,6
8	р-н Краснокамский	5 976,1
9	г.Кунгур	4 639,1
10	г. Лысьва	8 943,9
11	г.Соликамск	3 119,7
12	р-н Чайковский	8 781,8
13	р-н Чусовской	5 145,5
14	р-н Бардымский	4 487,1
15	р-н Березовский	3 393,2
16	р-н Большесосновский	3 707,2
17	р-н Верещагинский	8 680,6
18	р-н Горнозаводский	3 048,8
19	р-н Еловский	2 593,0
20	р-н Ильинский	3 140,0
21	р-н Карагайский	5 540,6
22	р-н Кишертский	1 762,4
23	р-н Куединский	8 072,8
24	р-н Кунгурский	9 288,3
25	р-н Красновишерский	3 747,7
26	р-н Нытвенский	6 178,7
27	р-н Октябрьский	7 171,3
28	р-н Осинский	2 380,3
29	р-н Ординский	3 646,4
30	р-н Оханский	2 866,5
31	р-н Очерский	3 778,1
32	р-н Пермский	9 531,4
33	р-н Сивинский	4 082,0
34	р-н Соликамский	1 884,0
35	р-н Суксунский	4 254,2
36	р-н Усольский	1 144,6
37	р-н Уинский	2 643,7
38	р-н Частинский	3 940,2
39	р-н Чердынский	4 254,2
40	р-н Чернушинский	7 272,6
41	ЗАТО Звездный	881,2
42	г.Кудымкар	4 629,0
43	р-н Гайнский	5 570,9
44	р-н Косинский	3 129,9
45	р-н Кочевский	3 160,2
46	р-н Кудымкарский	7 768,9
47	р-н Юрлинский	4 082,0
48	р-н Юсьвинский	4 436,5
	Всего Пермский край	233 372,0

Средства, передаваемые в 2013 году из регионального фонда компенсаций в бюджеты муниципальных районов (городских округов) на предоставление мер социальной поддержки учащимся из малоимущих семей

№ п/п	Наименование муниципальных образований	Сумма, тыс. рублей
1	г.Пермь	36 691,4
2	р-н Александровский	6 187,9
3	г.Березники	4 706,3
4	р-н Гремячинский	2 060,0
5	г. Губаха	4 603,3
6	р-н Добрянский	8 628,1
7	р-н Кизеловский	4 254,7
8	р-н Краснокамский	8 865,8
9	г.Кунгур	10 814,9
10	г. Лысьва	22 770,7
11	г.Соликамск	6 797,9
12	р-н Чайковский	24 529,6
13	р-н Чусовской	9 285,8
14	р-н Бардымский	11 868,7
15	р-н Березовский	7 574,4
16	р-н Большесосновский	6 449,3
17	р-н Верецагинский	13 659,3
18	р-н Горнозаводский	6 045,2
19	р-н Еловский	5 332,2
20	р-н Ильинский	6 837,5
21	р-н Карагайский	8 327,1
22	р-н Кишертский	5 023,2
23	р-н Куединский	15 180,5
24	р-н Кунгурский	14 514,9
25	р-н Красновишерский	9 159,0
26	р-н Нытвенский	11 821,1
27	р-н Октябрьский	11 797,3
28	р-н Осинский	7 075,2
29	р-н Ординский	6 869,2
30	р-н Оханский	5 704,6
31	р-н Очерский	7 257,5
32	р-н Пермский	20 948,4
33	р-н Сивинский	6 782,1
34	р-н Соликамский	2 472,0
35	р-н Суксунский	8 778,7
36	р-н Усольский	1 846,1
37	р-н Уинский	4 627,0
38	р-н Частинский	6 267,1
39	р-н Чердынский	7 923,0
40	р-н Чернушинский	13 263,1
41	ЗАТО Звездный	863,6
42	г.Кудымкар	12 217,3
43	р-н Гайнский	6 179,9
44	р-н Косинский	2 979,0
45	р-н Кочевский	6 861,3
46	р-н Кудымкарский	10 799,0
47	р-н Юрлинский	5 134,1
48	р-н Юсьвинский	8 881,7
	Всего Пермский край	437 516,0

Таблица 10
Приложения 25

Средства, передаваемые в 2013 году из регионального фонда компенсаций в бюджеты муниципальных районов (городских округов) на стипендиальное обеспечение обучающихся в 10-х и 11-х классах общеобразовательных учреждений

№ п/п	Наименование муниципальных образований	Сумма, тыс. рублей
1	г.Пермь	22 224,7
2	р-н Александровский	1 042,8
3	г.Березники	3 460,6
4	р-н Гремячинский	431,7
5	г. Губаха	843,6
6	р-н Добрянский	1 467,9
7	р-н Кизеловский	445,0
8	р-н Краснокамский	1 474,6
9	г.Кунгур	1 826,6
10	г. Лысьва	1 600,8
11	г.Соликамск	2 517,4
12	р-н Чайковский	2 603,7
13	р-н Чусовской	1 348,4
14	р-н Бардымский	1 514,4
15	р-н Березовский	498,2
16	р-н Большесосновский	564,6
17	р-н Верещагинский	1 414,8
18	р-н Горнозаводский	863,5
19	р-н Еловский	265,7
20	р-н Ильинский	577,9
21	р-н Карагайский	631,0
22	р-н Кишертский	431,7
23	р-н Куединский	1 182,3
24	р-н Кунгурский	1 175,7
25	р-н Красновишерский	637,6
26	р-н Нытвенский	1 315,1
27	р-н Октябрьский	790,4
28	р-н Осинский	1 242,1
29	р-н Ординский	551,3
30	р-н Оханский	504,8
31	р-н Очерский	471,6
32	р-н Пермский	1 972,7
33	р-н Сивинский	518,1
34	р-н Соликамский	597,8
35	р-н Суксунский	391,9
36	р-н Усольский	252,4
37	р-н Уинский	451,7
38	р-н Частинский	398,5
39	р-н Чердынский	235,6
40	р-н Чернушинский	1 507,8
41	ЗАТО Звездный	205,9
42	г.Кудымкар	956,5
43	р-н Гайнский	374,2
44	р-н Косинский	395,0
45	р-н Кочевский	478,2
46	р-н Кудымкарский	1 082,7
47	р-н Юрлинский	239,1
48	р-н Юсьвинский	777,1
	Всего Пермский край	66 755,7

Средства, передаваемые в 2013 году из регионального фонда компенсаций в бюджеты муниципальных районов (городских округов) на обеспечение государственных гарантий прав граждан на получение общедоступного и бесплатного дошкольного, начального общего, основного общего, среднего (полного) общего образования, а также дополнительного образования в общеобразовательных учреждениях

№ п/п	Наименование муниципальных образований	Сумма, тыс. рублей
1	г.Пермь	2 864 356,9
2	р-н Александровский	95 802,1
3	г.Березники	441 069,7
4	р-н Гремячинский	40 043,8
5	г. Губаха	114 909,1
6	р-н Добрянский	217 554,9
7	р-н Кизеловский	79 007,7
8	р-н Краснокамский	325 904,3
9	г.Кунгур	284 002,8
10	г. Лысьва	305 532,7
11	г.Соликамск	292 738,3
12	р-н Чайковский	391 987,0
13	р-н Чусовской	245 232,2
14	р-н Бардымский	191 626,9
15	р-н Березовский	108 422,8
16	р-н Большесосновский	102 840,9
17	р-н Верещагинский	190 860,5
18	р-н Горнозаводский	89 153,5
19	р-н Еловский	73 188,6
20	р-н Ильинский	111 388,9
21	р-н Карагайский	173 636,9
22	р-н Кишертский	71 447,4
23	р-н Куединский	173 932,5
24	р-н Кунгурский	253 632,2
25	р-н Красновишерский	103 049,5
26	р-н Нытвенский	179 726,7
27	р-н Октябрьский	141 452,8
28	р-н Осинский	127 409,2
29	р-н Ординский	105 112,4
30	р-н Оханский	84 418,2
31	р-н Очерский	94 639,6
32	р-н Пермский	572 908,5
33	р-н Сивинский	99 201,6
34	р-н Соликамский	77 748,1
35	р-н Суксунский	65 106,1
36	р-н Усольский	47 293,4
37	р-н Уинский	75 841,6
38	р-н Частинский	102 504,7
39	р-н Чердынский	119 858,8
40	р-н Чернушинский	208 151,0
41	ЗАТО Звездный	30 181,1
42	г.Кудымкар	122 677,4
43	р-н Гайнский	170 477,0
44	р-н Косинский	76 825,3
45	р-н Кочевский	142 345,7
46	р-н Кудымкарский	176 317,3
47	р-н Юрлинский	79 985,6
48	р-н Юсьвинский	108 984,9
	Нераспределенный остаток	318 757,5
	Всего Пермский край	10 669 246,6

Таблица 12
Приложения 25

Средства, передаваемые в 2013 году из регионального фонда компенсаций в бюджеты муниципальных районов (городских округов) на организацию предоставления общедоступного и бесплатного дошкольного, начального общего, основного общего, среднего (полного) общего образования по основным общеобразовательным программам в специальных (коррекционных) образовательных учреждениях для обучающихся, воспитанников с отклонениями в развитии, специальных учебно-воспитательных учреждений открытого типа, оздоровительных образовательных учреждениях санаторного типа для детей нуждающихся в длительном лечении

№ п/п	Наименование муниципальных образований	Сумма, тыс. рублей
1	г.Пермь	383 695,1
2	р-н Александровский	20 409,3
3	г.Березники	147 721,4
4	р-н Гремячинский	8 784,7
5	г. Губаха	30 023,7
6	р-н Кизеловский	26 891,3
7	р-н Краснокамский	26 997,5
8	г.Кунгур	30 685,2
9	г. Лысьва	63 767,6
10	г.Соликамск	51 400,5
11	р-н Чайковский	51 825,2
12	р-н Чусовской	61 798,5
13	р-н Бардымский	17 161,3
14	р-н Верещагинский	66 467,7
15	р-н Еловский	11 449,4
16	р-н Ильинский	25 139,0
17	р-н Карагайский	17 170,8
18	р-н Кишертский	10 718,1
19	р-н Куединский	27 147,3
20	р-н Красновишерский	15 882,6
21	р-н Нытвенский	32 546,4
22	р-н Октябрьский	27 851,5
23	р-н Осинский	41 862,7
24	р-н Ординский	25 220,9
25	р-н Оханский	10 385,7
26	р-н Очерский	20 028,1
27	р-н Сивинский	33 635,0
28	р-н Суксунский	35 821,6
29	р-н Усольский	8 760,7
30	р-н Частинский	17 103,6
31	р-н Чернушинский	23 709,1
32	г.Кудымкар	14 221,5
33	р-н Косинский	25 646,9
34	р-н Кудымкарский	68 011,0
35	р-н Юсьвинский	16 114,5
	Нераспределенный остаток	24 392,8
	Всего Пермский край	1 520 448,2

Таблица 13
Приложения 25

Средства, передаваемые в 2013 году из регионального фонда компенсаций в бюджеты муниципальных районов (городских округов) на обеспечение воспитания и обучения детей-инвалидов в дошкольных образовательных учреждениях и на дому (для непосещающих дошкольные образовательные учреждения)

№ п/п	Наименование муниципальных образований	Сумма, тыс. рублей
1	г.Пермь	13 086,3
2	р-н Александровский	1 167,6
3	г.Березники	5 354,0
4	р-н Гремячинский	57,9
5	г. Губаха	181,9
6	р-н Добрянский	223,3
7	р-н Кизеловский	240,9
8	р-н Краснокамский	348,3
9	г.Кунгур	405,6
10	г. Лысьва	505,7
11	г.Соликамск	1 667,7
12	р-н Чайковский	2 088,2
13	р-н Чусовской	332,0
14	р-н Бардымский	165,8
15	р-н Березовский	107,9
16	р-н Большесосновский	24,8
17	р-н Верещагинский	290,9
18	р-н Горнозаводский	174,4
19	р-н Еловский	107,7
20	р-н Ильинский	174,2
21	р-н Карагайский	215,5
22	р-н Кишертский	16,5
23	р-н Куединский	323,2
24	р-н Кунгурский	173,7
25	р-н Красновишерский	34,4
26	р-н Нытвенский	331,2
27	р-н Октябрьский	290,9
28	р-н Осинский	405,1
29	р-н Ординский	91,6
30	р-н Оханский	66,5
31	р-н Очерский	224,8
32	р-н Пермский	206,5
33	р-н Сивинский	33,4
34	р-н Соликамский	132,5
35	р-н Суксунский	157,7
36	р-н Усольский	90,9
37	р-н Уинский	260,0
38	р-н Частинский	140,9
39	р-н Чердынский	155,7
40	р-н Чернушинский	1 057,9
41	ЗАТО Звездный	99,6
42	г.Кудымкар	920,1
43	р-н Гайнский	172,7
44	р-н Косинский	85,7
45	р-н Кочевский	209,0
46	р-н Кудымкарский	115,2
47	р-н Юрлинский	16,6
48	р-н Юсьвинский	323,7
	Всего Пермский край	33 056,6

Таблица 14
Приложения 25

Средства, передаваемые в 2013 году из регионального фонда компенсаций в бюджеты муниципальных районов (городских округов) на оплату проезда пациентов за пределы Пермского края в федеральные специализированные медицинские организации и иные государственные и муниципальные учреждения здравоохранения для лечения и обследования

№ п/п	Наименование муниципальных образований	Сумма, тыс. рублей
1	г.Пермь	4 970,4
	Всего Пермский край	4 970,4

Таблица 15
Приложения 25

Средства, передаваемые в 2013 году из регионального фонда компенсаций в бюджеты муниципальных образований на осуществление полномочий по регулированию тарифов на перевозки пассажиров и багажа автомобильным и городским электрическим транспортом на поселенческих, районных и межмуниципальных маршрутах городского, пригородного и междугородного сообщений

№ п/п	Наименование муниципальных образований	Сумма, тыс. рублей
1	г.Пермь	31,1
2	Александровский муниципальный район, всего	31,2
	р-н Александровский	15,6
	Александровское городское поселение	15,6
3	г.Березники	28,0
4	Гремячинский муниципальный район, всего	31,2
	р-н Гремячинский	15,6
	Гремячинское городское поселение	15,6
5	г. Губаха	21,8
6	Добрянский муниципальный район, всего	50,0
	р-н Добрянский	15,6
	Добрянское городское поселение	18,8
	Полазненское городское поселение	15,6
7	Кизеловский муниципальный район, всего	31,2
	р-н Кизеловский	15,6
	Кизеловское городское поселение	15,6
8	Краснокамский муниципальный район, всего	37,4
	р-н Краснокамский	15,6
	Краснокамское городское поселение	21,8
9	г.Кунгур	21,8
10	г. Лысьва	21,8
11	г.Соликамск	24,9
12	Чайковский муниципальный район, всего	40,6
	р-н Чайковский	18,8
	Чайковское городское поселение	21,8
13	Чусовской муниципальный район, всего	37,4
	р-н Чусовской	15,6
	Чусовское городское поселение	21,8
14	Бардымский муниципальный район, всего	31,2
	р-н Бардымский	15,6
	Бардымское сельское поселение	15,6
15	Березовский муниципальный район, всего	15,6
	р-н Березовский	15,6
16	Большесосновский муниципальный район, всего	15,6
	р-н Большесосновский	15,6
17	Верещагинский муниципальный район, всего	34,4
	р-н Верещагинский	15,6
	Верещагинское городское поселение	18,8
18	Горнозаводский муниципальный район, всего	78,0
	р-н Горнозаводский	15,6
	Горнозаводское городское поселение	15,6
	Бисерское сельское поселение	15,6
	Пашийское сельское поселение	15,6
	Медведкинское сельское поселение	15,6
19	Еловский муниципальный район, всего	15,6
	р-н Еловский	15,6
20	Ильинский муниципальный район, всего	31,2
	р-н Ильинский	15,6
	Ильинское сельское поселение	15,6

№ п/п	Наименование муниципальных образований	Сумма, тыс. рублей
21	Карагайский муниципальный район, всего	18,8
	р-н Карагайский	18,8
22	Кишертский муниципальный район, всего	15,6
	р-н Кишертский	15,6
23	Куединский муниципальный район, всего	18,8
	р-н Куединский	18,8
24	Кунгурский муниципальный район, всего	21,8
	р-н Кунгурский	21,8
25	Красновишерский муниципальный район, всего	32,6
	р-н Красновишерский	16,3
	Красновишерское городское поселение	16,3
26	Нытвенский муниципальный район, всего	34,4
	р-н Нытвенский	18,8
	Нытвенское городское поселение	15,6
27	Октябрьский муниципальный район, всего	31,2
	р-н Октябрьский	15,6
	Октябрьское городское поселение	15,6
28	Осинский муниципальный район, всего	34,4
	р-н Осинский	15,6
	Осинское городское поселение	18,8
29	Ординский муниципальный район, всего	31,2
	р-н Ординский	15,6
	Ординское сельское поселение	15,6
30	Оханский муниципальный район, всего	31,2
	р-н Оханский	15,6
	Оханское городское поселение	15,6
31	Очерский муниципальный район, всего	31,2
	р-н Очерский	15,6
	Очерское городское поселение	15,6
32	Пермский муниципальный район, всего	24,9
	р-н Пермский	24,9
33	Сивинский муниципальный район, всего	15,6
	р-н Сивинский	15,6
34	Соликамский муниципальный район, всего	15,6
	р-н Соликамский	15,6
35	Суксунский муниципальный район, всего	31,2
	р-н Суксунский	15,6
	Суксунское городское поселение	15,6
36	Усольский муниципальный район, всего	31,2
	р-н Усольский	15,6
	Усольское городское поселение	15,6
37	Уинский муниципальный район, всего	15,6
	р-н Уинский	15,6
38	Частинский муниципальный район, всего	15,6
	р-н Частинский	15,6
39	Чердынский муниципальный район, всего	32,6
	р-н Чердынский	16,3
	Чердынское городское поселение	16,3
40	Чернушинский муниципальный район, всего	34,4
	р-н Чернушинский	15,6
	Чернушинское городское поселение	18,8
41	г.Кудымкар	21,8
42	Гайнский муниципальный район, всего	23,0
	р-н Гайнский	23,0
43	Косинский муниципальный район, всего	23,0
	р-н Косинский	23,0
44	Кочевский муниципальный район, всего	23,0

№ п/п	Наименование муниципальных образований	Сумма, тыс. рублей
	р-н Кочевский	23,0
45	Кудымкарский муниципальный район, всего	18,8
	р-н Кудымкарский	18,8
46	Юрлинский муниципальный район, всего	15,6
	р-н Юрлинский	15,6
47	Юсьвинский муниципальный район, всего	15,6
	р-н Юсьвинский	15,6
	Всего Пермский край	1 288,7

Таблица 16

Приложения 25

Средства, передаваемые в 2013 году из регионального фонда компенсаций в бюджеты муниципальных районов (городских округов) на осуществление государственных полномочий по постановке на учет граждан, имеющих право на получение жилищных субсидий в связи с переселением из районов Крайнего Севера и приравненных к ним местностей

№ п/п	Наименование муниципальных образований	Сумма, тыс. рублей
1	г.Пермь	16,5
2	р-н Александровский	0,4
3	г.Березники	8,8
4	р-н Добрянский	1,7
5	р-н Кизеловский	0,4
6	р-н Краснокамский	2,1
7	г.Кунгур	1,3
8	г. Лысьва	1,7
9	г.Соликамск	3,7
10	р-н Чайковский	1,9
11	р-н Чусовской	0,4
12	р-н Бардымский	0,4
13	р-н Березовский	0,3
14	р-н Большесосновский	0,3
15	р-н Горнозаводский	0,4
16	р-н Еловский	0,3
17	р-н Ильинский	0,6
18	р-н Куединский	0,4
19	р-н Кунгурский	2,5
20	р-н Красновишерский	0,4
21	р-н Нытвенский	2,9
22	р-н Октябрьский	4,1
23	р-н Ординский	0,3
24	р-н Оханский	0,6
25	р-н Очерский	0,7
26	р-н Пермский	3,7
27	р-н Сивинский	0,6
28	р-н Соликамский	1,0
29	р-н Суксунский	1,5
30	р-н Уинский	1,6
31	р-н Частинский	0,6
32	р-н Чердынский	0,8
33	г.Кудымкар	8,9
34	р-н Гайнский	716,6
35	р-н Косинский	583,9
36	р-н Кочевский	642,4
37	р-н Кудымкарский	10,3
38	р-н Юсьвинский	1,4
	Всего Пермский край	2 026,4

Таблица 17
Приложения 25

Средства, передаваемые в 2013 году из регионального фонда компенсаций в бюджеты муниципальных районов (городских округов) на выплату компенсации части родительской платы за содержание ребенка в муниципальных образовательных учреждениях, реализующих основную общеобразовательную программу дошкольного образования

№ п/п	Наименование муниципальных образований	Сумма, тыс. рублей
1	г.Пермь	68 900,8
2	р-н Александровский	10 159,8
3	г.Березники	26 977,4
4	р-н Гремячинский	2 130,2
5	г. Губаха	4 601,4
6	р-н Добрянский	11 472,3
7	р-н Кизеловский	3 171,1
8	р-н Краснокамский	13 870,2
9	г.Кунгур	6 854,2
10	г. Лысьва	10 033,9
11	г.Соликамск	19 962,1
12	р-н Чайковский	25 153,7
13	р-н Чусовской	12 917,1
14	р-н Бардымский	2 046,6
15	р-н Березовский	2 208,9
16	р-н Большесосновский	1 312,4
17	р-н Верещагинский	5 309,3
18	р-н Горнозаводский	1 962,9
19	р-н Еловский	2 169,6
20	р-н Ильинский	2 581,3
21	р-н Карагайский	3 377,5
22	р-н Кишертский	1 288,3
23	р-н Куединский	6 586,0
24	р-н Кунгурский	5 184,7
25	р-н Красновишерский	3 365,4
26	р-н Нытвенский	5 923,4
27	р-н Октябрьский	3 357,7
28	р-н Осинский	5 885,4
29	р-н Ординский	2 425,0
30	р-н Оханский	2 950,6
31	р-н Очерский	3 572,6
32	р-н Пермский	11 614,5
33	р-н Сивинский	4 666,2
34	р-н Соликамский	1 401,5
35	р-н Суксунский	2 308,7
36	р-н Усольский	1 121,5
37	р-н Уинский	850,3
38	р-н Частинский	3 378,0
39	р-н Чердынский	2 417,7
40	р-н Чернушинский	8 858,7
41	ЗАТО Звездный	1 446,3
42	г.Кудымкар	7 424,2
43	р-н Гайнский	1 872,0
44	р-н Косинский	1 506,1
45	р-н Кочевский	1 791,7
46	р-н Кудымкарский	3 322,1
47	р-н Юрлинский	1 345,8
48	р-н Юсьвинский	3 065,5
	Всего Пермский край	336 102,6

Таблица 18
Приложения 25

Средства, передаваемые в 2013 году из регионального фонда компенсаций в бюджеты муниципальных районов (городских округов) на предоставление социальных гарантий и льгот педагогическим работникам

№ п/п	Наименование муниципальных образований	Сумма, тыс. рублей
1	г.Пермь	62 309,6
2	р-н Александровский	1 422,2
3	г.Березники	6 482,5
4	р-н Гремячинский	852,9
5	г. Губаха	2 008,4
6	р-н Добрянский	2 331,6
7	р-н Кизеловский	1 139,4
8	р-н Краснокамский	3 634,9
9	г.Кунгур	4 708,3
10	г. Лысьва	3 798,6
11	г.Соликамск	6 262,8
12	р-н Чайковский	5 368,1
13	р-н Чусовской	2 759,8
14	р-н Бардымский	3 974,8
15	р-н Березовский	1 374,8
16	р-н Большесосновский	1 781,1
17	р-н Верещагинский	1 791,9
18	р-н Горнозаводский	1 439,3
19	р-н Еловский	1 427,9
20	р-н Ильинский	2 684,5
21	р-н Карагайский	2 971,6
22	р-н Кишертский	1 772,6
23	р-н Куединский	2 173,8
24	р-н Кунгурский	4 152,3
25	р-н Красновишерский	1 588,3
26	р-н Нытвенский	2 777,5
27	р-н Октябрьский	2 407,6
28	р-н Осинский	2 394,9
29	р-н Ординский	688,1
30	р-н Оханский	1 285,0
31	р-н Очерский	1 579,7
32	р-н Пермский	6 912,3
33	р-н Сивинский	1 583,7
34	р-н Соликамский	1 777,8
35	р-н Суксунский	1 453,3
36	р-н Усольский	667,7
37	р-н Уинский	1 196,1
38	р-н Частинский	2 826,0
39	р-н Чердынский	1 681,3
40	р-н Чернушинский	4 208,3
41	ЗАТО Звездный	682,9
42	г.Кудымкар	2 234,8
43	р-н Гайнский	1 648,6
44	р-н Косинский	2 767,8
45	р-н Кочевский	1 482,8
46	р-н Кудымкарский	3 202,1
47	р-н Юрлинский	808,8
48	р-н Юсьвинский	1 823,1
	Нераспределенный остаток	3 638,8
	Всего Пермский край	181 941,0

332

Таблица 19
Приложения 25

Средства, передаваемые в 2013 году из регионального фонда компенсаций в бюджеты муниципальных образований на обязательное государственное страхование жизни граждан, участвующих в обеспечении общественного порядка

№ п/п	Наименование муниципальных образований	Сумма, тыс. рублей
1	г.Пермь	73,1
2	г.Соликамск	19,1
3	Чайковский муниципальный район, всего	8,4
	Чайковское городское поселение	8,4
4	Чусовской муниципальный район, всего	3,4
	Чусовское городское поселение	2,9
	Верхнечусовское Городковское сельское поселение	0,5
5	Березовский муниципальный район, всего	2,4
	Березовское сельское поселение	0,8
	Асовское сельское поселение	0,5
	Сосновское сельское поселение	0,3
	Заборьинское сельское поселение	0,3
	Переборское сельское поселение	0,5
6	Горнозаводский муниципальный район, всего	3,4
	Горнозаводское городское поселение	3,4
7	Кишертский муниципальный район, всего	1,6
	Андреевское сельское поселение	0,5
	Мечинское сельское поселение	0,3
	Осинцевское сельское поселение	0,5
	Черноярское сельское поселение	0,3
8	Куединский муниципальный район, всего	3,1
	Куединское сельское поселение	3,1
9	Нытвенский муниципальный район, всего	1,0
	Григорьевское сельское поселение	1,0
10	Ординский муниципальный район, всего	1,0
	Карьевское сельское поселение	0,5
	Красноясельское сельское поселение	0,5
11	Очерский муниципальный район, всего	4,2
	Очерское городское поселение	3,4
	Нововознесенское сельское поселение	0,3
	Спешковское сельское поселение	0,5
12	Пермский муниципальный район, всего	2,6
	Сылвенское сельское поселение	2,6
13	Сивинский муниципальный район, всего	3,6
	Сивинское сельское поселение	1,8
	Бубинское сельское поселение	0,8
	Екатерининское сельское поселение	0,5
	Северокоммунарское сельское поселение	0,5
14	Уинский муниципальный район, всего	1,2
	Воскресенское сельское поселение	0,3
	Ломовское сельское поселение	0,3
	Судинское сельское поселение	0,3
	Чайкинское сельское поселение	0,3
15	Частинский муниципальный район, всего	0,3
	Бабкинское сельское поселение	0,3
16	Гайнский муниципальный район, всего	2,1
	Гайнское сельское поселение	1,3
	Кебратское сельское поселение	0,5
	Серебрянское сельское поселение	0,3
17	Кочевский муниципальный район, всего	1,6
	Кочевское сельское поселение	1,6
	Всего Пермский край	132,1

Таблица 20
Приложения 25

Средства, передаваемые в 2013 году из регионального фонда компенсаций в бюджеты муниципальных районов (городских округов) на организацию оздоровления и отдыха детей

№ п/п	Наименование муниципальных образований	Сумма, тыс. рублей
1	г.Пермь	123 318,5
2	р-н Александровский	4 583,8
3	г.Березники	21 264,5
4	р-н Гремячинский	1 569,1
5	г. Губаха	4 359,4
6	р-н Добрянский	7 984,7
7	р-н Кизеловский	3 160,9
8	р-н Краснокамский	9 940,0
9	г.Кунгур	9 171,8
10	г. Лысьва	11 435,3
11	г.Соликамск	13 508,5
12	р-н Чайковский	14 829,1
13	р-н Чусовской	8 941,7
14	р-н Бардымский	4 044,2
15	р-н Березовский	2 645,5
16	р-н Большесосновский	2 189,6
17	р-н Верещагинский	6 806,1
18	р-н Горнозаводский	3 807,0
19	р-н Еловский	1 695,5
20	р-н Ильинский	2 895,4
21	р-н Карагайский	3 829,7
22	р-н Кишертецкий	1 712,5
23	р-н Куединский	4 958,6
24	р-н Кунгурский	6 983,6
25	р-н Красновишерский	3 417,9
26	р-н Нытвенский	6 351,7
27	р-н Октябрьский	5 246,9
28	р-н Осинский	4 737,1
29	р-н Ординский	2 573,0
30	р-н Оханский	2 341,6
31	р-н Очерский	3 403,7
32	р-н Пермский	15 175,5
33	р-н Сивинский	2 590,1
34	р-н Соликамский	2 219,5
35	р-н Суксунский	3 204,9
36	р-н Усольский	1 853,1
37	р-н Уинский	1 749,4
38	р-н Частинский	2 269,2
39	р-н Чердынский	3 284,5
40	р-н Чернушинский	8 430,5
41	ЗАТО Звездный	1 475,4
42	г.Кудымкар	4 549,7
43	р-н Гайнский	2 418,3
44	р-н Косинский	1 170,1
45	р-н Кочевский	2 100,2
46	р-н Кудымкарский	4 142,1
47	р-н Юрлинский	1 854,5
48	р-н Юсьвинский	3 009,0
	Всего Пермский край	365 202,9

Таблица 21
Приложения 25

Средства, передаваемые в 2013 году из регионального фонда компенсаций в бюджеты муниципальных образований на осуществление полномочий по первичному воинскому учету на территориях, где отсутствуют военные комиссариаты

№ п/п	Наименование муниципальных образований	Сумма, тыс. рублей
1	Александровский муниципальный район, всего	1 024,4
	Всеволодо-Вильвенское городское поселение	320,0
	Яйвинское городское поселение	640,0
	Скопкортненское сельское поселение	64,4
2	Гремячинский муниципальный район, всего	831,2
	Гремячинское городское поселение	638,0
	Усьвинское сельское поселение	64,4
	Шумихинское сельское поселение	64,4
	Юбилейнинское сельское поселение	64,4
3	Добрянский муниципальный район, всего	1 600,0
	Полазненское городское поселение	640,0
	Вильвенское сельское поселение	160,0
	Висимское сельское поселение	160,0
	Дивьинское сельское поселение	160,0
	Краснослудское сельское поселение	160,0
	Перемское сельское поселение	160,0
	Сенькинское сельское поселение	160,0
4	Кизеловский муниципальный район, всего	1 217,6
	Кизеловское городское поселение	960,0
	Центрально-Коспашское сельское поселение	64,4
	Шахтинское сельское поселение	64,4
	Южно-Коспашское сельское поселение	64,4
	Северно-Коспашское сельское поселение	64,4
5	Краснокамский муниципальный район, всего	959,6
	Оверятское городское поселение	479,6
	Майское сельское поселение	320,0
	Стряпунинское сельское поселение	160,0
6	Чайковский муниципальный район, всего	1 122,0
	Альняшинское сельское поселение	64,4
	Большебукорское сельское поселение	64,4
	Ваньковское сельское поселение	160,0
	Зипуновское сельское поселение	64,4
	Марковское сельское поселение	160,0
	Ольховское сельское поселение	160,0
	Сосновское сельское поселение	64,4
	Уральское сельское поселение	64,4
Фокинское сельское поселение	320,0	
7	Чусовской муниципальный район, всего	928,8
	Калинское сельское поселение	160,0
	Комарихинское сельское поселение	160,0
	Скальнинское сельское поселение	160,0
	Верхнечусовское Городковское сельское поселение	160,0
	Верхнекалининское сельское поселение	160,0
	Никифоровское сельское поселение	64,4
	Сельское сельское поселение	64,4
8	Бардымский муниципальный район, всего	1 186,4
	Березниковское сельское поселение	64,4
	Бичуринское сельское поселение	160,0

№ п/п	Наименование муниципальных образований	Сумма, тыс. рублей
	Брюзлинское сельское поселение	64,4
	Елпачихинское сельское поселение	160,0
	Красноярское сельское поселение	160,0
	Ново-Ашапское сельское поселение	64,4
	Печменское сельское поселение	160,0
	Сарашевское сельское поселение	160,0
	Тюндюковское сельское поселение	64,4
	Федорковское сельское поселение	64,4
	Шермейское сельское поселение	64,4
9	Березовский муниципальный район, всего	962,0
	Березовское сельское поселение	480,0
	Асовское сельское поселение	160,0
	Дубовское сельское поселение	64,4
	Сосновское сельское поселение	64,4
	Заборьинское сельское поселение	64,4
	Кляповское сельское поселение	64,4
	Переборское сельское поселение	64,4
10	Большесосновский муниципальный район, всего	577,6
	Кленовское сельское поселение	64,4
	Левинское сельское поселение	64,4
	Петропавловское сельское поселение	64,4
	Полозовское сельское поселение	160,0
	Тойкинское сельское поселение	64,4
	Черновское сельское поселение	160,0
11	Верещагинский муниципальный район, всего	1 184,4
	Бородульское сельское поселение	64,4
	Вознесенское сельское поселение	160,0
	Зюкайское сельское поселение	320,0
	Нижнегалинское сельское поселение	160,0
	Путинское сельское поселение	160,0
	Сепычевское сельское поселение	320,0
12	Горнозаводский муниципальный район, всего	737,6
	Бисерское сельское поселение	64,4
	Кусье-Александровское сельское поселение	64,4
	Пашийское сельское поселение	320,0
	Сарановское сельское поселение	64,4
	Теплогорское сельское поселение	160,0
	Медведкинское сельское поселение	64,4
13	Еловский муниципальный район, всего	577,6
	Еловское сельское поселение	320,0
	Брюховское сельское поселение	64,4
	Дубровское сельское поселение	64,4
	Сугановское сельское поселение	64,4
	Малоусинское сельское поселение	64,4
14	Ильинский муниципальный район, всего	737,6
	Чермозское городское поселение	320,0
	Ивановское сельское поселение	64,4
	Васильевское сельское поселение	64,4
	Посерское сельское поселение	64,4
	Сретенское сельское поселение	160,0
	Филатовское сельское поселение	64,4
15	Карагайский муниципальный район, всего	1 313,2
	Карагайское сельское поселение	480,0
	Козьмодемьяновское сельское поселение	64,4
	Менделеевское сельское поселение	320,0

№ п/п	Наименование муниципальных образований	Сумма, тыс. рублей
	Нердвинское сельское поселение	160,0
	Никольское сельское поселение	64,4
	Обвинское сельское поселение	64,4
	Рождественское сельское поселение	160,0
16	Кишертский муниципальный район, всего	768,8
	Андреевское сельское поселение	160,0
	Кордонское сельское поселение	160,0
	Мечинское сельское поселение	64,4
	Осинцевское сельское поселение	160,0
	Посадское сельское поселение	160,0
	Черноярское сельское поселение	64,4
17	Куединский муниципальный район, всего	1 697,6
	Куединское сельское поселение	640,0
	Бикбардинское сельское поселение	64,4
	Большегондырское сельское поселение	160,0
	Большекустовское сельское поселение	64,4
	Большеусинское сельское поселение	160,0
	Нижнесавинское сельское поселение	64,4
	Ошынское сельское поселение	160,0
	Талмазское сельское поселение	64,4
	Федоровское сельское поселение	160,0
	Шагиртское сельское поселение	160,0
18	Кунгурский муниципальный район, всего	2 913,2
	Быринское сельское поселение	160,0
	Голдыревское сельское поселение	160,0
	Зарубинское сельское поселение	160,0
	Калининское сельское поселение	160,0
	Комсомольское сельское поселение	320,0
	Кыласовское сельское поселение	160,0
	Ленское сельское поселение	160,0
	Мазунинское сельское поселение	64,4
	Моховское сельское поселение	160,0
	Насадское сельское поселение	64,4
	Неволинское сельское поселение	160,0
	Плехановское сельское поселение	160,0
	Сергинское сельское поселение	160,0
	Троельжанское сельское поселение	160,0
	Усть-Турское сельское поселение	160,0
	Филипповское сельское поселение	160,0
	Шадейское сельское поселение	160,0
	Ергачинское сельское поселение	160,0
	Тихановское сельское поселение	64,4
19	Красновишерский муниципальный район, всего	364,0
	Верх-Язьвинское сельское поселение	166,0
	Вишерогорское сельское поселение	66,0
	Вайское сельское поселение	66,0
	Усть-Язьвинское сельское поселение	66,0
20	Нытвенский муниципальный район, всего	1 568,8
	Новоильинское городское поселение	160,0
	Уральское городское поселение	480,0
	Григорьевское сельское поселение	320,0
	Постаноговское сельское поселение	64,4
	Чайковское сельское поселение	320,0
	Чекменевское сельское поселение	64,4

№ п/п	Наименование муниципальных образований	Сумма, тыс. рублей
	Шерьинское сельское поселение	160,0
21	Октябрьский муниципальный район, всего	1 219,6
	Сарсинское городское поселение	320,0
	Атнягузинское сельское поселение	64,4
	Басинское сельское поселение	160,0
	Биявашское сельское поселение	64,4
	Богородское сельское поселение	64,4
	Верх-Тюшевское сельское поселение	64,4
	Енапаевское сельское поселение	64,4
	Заводо-Тюшевское сельское поселение	64,4
	Ишимовское сельское поселение	64,4
	Петропавловское сельское поселение	64,4
	Русско-Сарсинское сельское поселение	64,4
	Щучье- Озерское сельское поселение	160,0
22	Осинский муниципальный район, всего	515,2
	Верхнедавыдовское сельское поселение	64,4
	Горское сельское поселение	64,4
	Гремячинское сельское поселение	64,4
	Комаровское сельское поселение	64,4
	Крыловское сельское поселение	64,4
	Новозалесновское сельское поселение	64,4
	Паклинское сельское поселение	64,4
	Пальское сельское поселение	64,4
23	Ординский муниципальный район, всего	640,0
	Ашапское сельское поселение	160,0
	Карьевское сельское поселение	160,0
	Красноясыльское сельское поселение	160,0
	Медянское сельское поселение	160,0
24	Оханский муниципальный район, всего	770,8
	Оханское городское поселение	320,0
	Андреевское сельское поселение	64,4
	Беляевское сельское поселение	64,4
	Дубровское сельское поселение	64,4
	Казанское сельское поселение	64,4
	Острожское сельское поселение	64,4
	Таборское сельское поселение	64,4
	Тулумбаихинское сельское поселение	64,4
25	Очерский муниципальный район, всего	608,8
	Павловское городское поселение	320,0
	Кипринское сельское поселение	64,4
	Нововознесенское сельское поселение	64,4
	Спешковское сельское поселение	160,0
26	Пермский муниципальный район, всего	4 962,0
	Сылвенское сельское поселение	480,0
	Юго-Камское сельское поселение	480,0
	Бершетское сельское поселение	160,0
	Гамовское сельское поселение	320,0
	Двуреченское сельское поселение	320,0
	Заболотское сельское поселение	64,4
	Кондратовское сельское поселение	320,0
	Кояновское сельское поселение	64,4
	Кукуштанское сельское поселение	480,0
	Култаевское сельское поселение	480,0
	Лобановское сельское поселение	320,0

№ п/п	Наименование муниципальных образований	Сумма, тыс. рублей
	Мулянское сельское поселение	160,0
	Пальниковское сельское поселение	64,4
	Платошинское сельское поселение	160,0
	Савинское сельское поселение	320,0
	Соколовское сельское поселение	64,4
	Усть-Качкинское сельское поселение	320,0
	Фроловское сельское поселение	160,0
	Хохловское сельское поселение	64,4
	Юговское сельское поселение	160,0
27	Сивинский муниципальный район, всего	960,0
	Сивинское сельское поселение	480,0
	Бубинское сельское поселение	160,0
	Екатерининское сельское поселение	160,0
	Северокоммунарское сельское поселение	160,0
28	Соликамский муниципальный район, всего	833,2
	Басимское сельское поселение	64,4
	Касибское сельское поселение	64,4
	Краснобержское сельское поселение	64,4
	Половодовское сельское поселение	160,0
	Родниковское сельское поселение	160,0
	Тохтуевское сельское поселение	160,0
	Тюлькинское сельское поселение	160,0
29	Суксунский муниципальный район, всего	1 280,0
	Суксунское городское поселение	480,0
	Киселевское сельское поселение	160,0
	Ключевское сельское поселение	160,0
	Поедугинское сельское поселение	320,0
	Тисовское сельское поселение	160,0
30	Усольский муниципальный район, всего	928,8
	Усольское городское поселение	320,0
	Сельское поселение Березовка на Каме	64,4
	Орлинское сельское поселение	160,0
	Пыскорское сельское поселение	160,0
	Романовское сельское поселение	64,4
	Троицкое сельское поселение	160,0
31	Уинский муниципальный район, всего	802,0
	Уинское сельское поселение	320,0
	Аспинское сельское поселение	160,0
	Воскресенское сельское поселение	64,4
	Ломовское сельское поселение	64,4
	Нижнесыповское сельское поселение	64,4
	Судинское сельское поселение	64,4
	Чайкинское сельское поселение	64,4
32	Частинский муниципальный район, всего	704,4
	Частинское сельское поселение	320,0
	Бабкинское сельское поселение	64,4
	Ножовское сельское поселение	160,0
	Шабуровское сельское поселение	160,0
33	Чердынский муниципальный район, всего	894,0
	Нырбское городское поселение	166,0
	Бондюжское сельское поселение	66,0
	Валайское сельское поселение	66,0
	Вильгортское сельское поселение	66,0
	Керчевское сельское поселение	166,0
	Колвинское сельское поселение	66,0

№ п/п	Наименование муниципальных образований	Сумма, тыс. рублей
	Покчинское сельское поселение	66,0
	Рябининское сельское поселение	166,0
	Усть-Урольское сельское поселение	66,0
34	Чернушинский муниципальный район, всего	997,2
	Ананьинское сельское поселение	64,4
	Бедражинское сельское поселение	64,4
	Бродовское сельское поселение	64,4
	Деменовское сельское поселение	64,4
	Етышинское сельское поселение	64,4
	Калиновское сельское поселение	64,4
	Павловское сельское поселение	160,0
	Рябковское сельское поселение	64,4
	Слудовское сельское поселение	64,4
	Сульмашинское сельское поселение	64,4
	Таушинское сельское поселение	64,4
	Труновское сельское поселение	64,4
	Трушниковское сельское поселение	64,4
	Тюинское сельское поселение	64,4
35	ЗАТО Звездный	261,4
36	Гайнский муниципальный район, всего	1 356,8
	Верхнестарицкое сельское поселение	323,0
	Иванчинское сельское поселение	129,0
	Усть-Черновское сельское поселение	323,0
	Кебратское сельское поселение	323,0
	Сейвинское сельское поселение	129,4
	Серебрянское сельское поселение	129,4
37	Косинский муниципальный район, всего	1 033,0
	Косинское сельское поселение	646,0
	Светличанское сельское поселение	129,0
	Левичанское сельское поселение	129,0
	Чазевское сельское поселение	129,0
38	Кочевский муниципальный район, всего	710,0
	Большекочинское сельское поселение	129,0
	Юксеевское сельское поселение	323,0
	Пельимское сельское поселение	129,0
	Маратовское сельское поселение	129,0
39	Кудымкарский муниципальный район, всего	2 469,0
	Белоевское сельское поселение	449,0
	Верх-Иньвенское сельское поселение	449,0
	Ленинское сельское поселение	224,0
	Ошибское сельское поселение	449,0
	Степановское сельское поселение	449,0
	Егвинское сельское поселение	449,0
40	Юрлинский муниципальный район, всего	853,8
	Юрлинское сельское поселение	674,0
	Усть-Зулинское сельское поселение	89,9
	Усть-Березовское сельское поселение	89,9
41	Юсьвинский муниципальный район, всего	2 020,0
	Юсьвинское сельское поселение	674,0
	Майкорское сельское поселение	449,0
	Пожвинское сельское поселение	449,0
	Купросское сельское поселение	224,0
	Архангельское сельское поселение	224,0
	Всего Пермский край	47 092,4

Средства, передаваемые в 2013 году из регионального фонда компенсаций в бюджеты муниципальных образований на осуществление полномочий по государственной регистрации актов гражданского состояния

№ п/п	Наименование муниципальных образований	Сумма, тыс. рублей
1	г.Пермь	28 840,1
2	Александровский муниципальный район, всего	3 817,8
	р-н Александровский	3 817,8
3	г.Березники	4 320,7
4	Гремячинский муниципальный район, всего	969,0
	р-н Гремячинский	969,0
5	г. Губаха	1 624,5
6	Добрянский муниципальный район, всего	1 893,8
	р-н Добрянский	1 893,8
7	Кизеловский муниципальный район, всего	1 600,3
	р-н Кизеловский	1 600,3
8	Краснокамский муниципальный район, всего	3 677,0
	р-н Краснокамский	3 636,0
	Майское сельское поселение	22,8
	Стряпунинское сельское поселение	18,2
9	г.Кунгур	2 706,6
10	г. Лысьва	2 984,5
11	г.Соликамск	2 985,0
12	Чайковский муниципальный район, всего	3 142,7
	р-н Чайковский	3 142,7
13	Чусовской муниципальный район, всего	2 074,3
	р-н Чусовской	2 074,3
14	Бардымский муниципальный район, всего	1 464,9
	р-н Бардымский	1 464,9
15	Березовский муниципальный район, всего	953,4
	р-н Березовский	953,4
16	Большесосновский муниципальный район, всего	916,3
	р-н Большесосновский	916,3
17	Верещагинский муниципальный район, всего	1 862,0
	р-н Верещагинский	1 862,0
18	Горнозаводский муниципальный район, всего	1 431,5
	р-н Горнозаводский	1 431,5
19	Еловский муниципальный район, всего	935,8
	р-н Еловский	935,8
20	Ильинский муниципальный район, всего	1 479,8
	р-н Ильинский	1 479,8
21	Карагайский муниципальный район, всего	1 318,6
	р-н Карагайский	1 318,6
22	Кишертский муниципальный район, всего	924,3
	р-н Кишертский	924,3
23	Куединский муниципальный район, всего	1 307,6
	р-н Куединский	1 307,6
24	Кунгурский муниципальный район, всего	1 783,1
	р-н Кунгурский	1 783,1
25	Красновишерский муниципальный район, всего	1 420,6
	р-н Красновишерский	1 420,6
26	Нытвенский муниципальный район, всего	2 125,0
	р-н Нытвенский	1 791,6
	Новоильинское городское поселение	63,5
	Уральское городское поселение	135,8
	Григорьевское сельское поселение	69,3

№ п/п	Наименование муниципальных образований	Сумма, тыс. рублей
	Чайковское сельское поселение	64,8
27	Октябрьский муниципальный район, всего	1 472,4
	р-н Октябрьский	1 472,4
28	Осинский муниципальный район, всего	1 352,4
	р-н Осинский	1 352,4
29	Ординский муниципальный район, всего	1 227,2
	р-н Ординский	1 227,2
30	Оханский муниципальный район, всего	915,6
	р-н Оханский	915,6
31	Очерский муниципальный район, всего	1 307,0
	р-н Очерский	1 307,0
32	Пермский муниципальный район, всего	3 293,6
	р-н Пермский	3 293,6
33	Сивинский муниципальный район, всего	2 007,3
	р-н Сивинский	2 007,3
34	Соликамский муниципальный район, всего	907,6
	р-н Соликамский	907,6
35	Суксунский муниципальный район, всего	1 540,3
	р-н Суксунский	1 540,3
36	Усольский муниципальный район, всего	1 061,8
	р-н Усольский	1 061,8
37	Уинский муниципальный район, всего	1 013,4
	р-н Уинский	1 013,4
38	Частинский муниципальный район, всего	911,3
	р-н Частинский	911,3
39	Чердынский муниципальный район, всего	1 511,6
	р-н Чердынский	1 439,0
	Бонджожское сельское поселение	32,1
	Рябининское сельское поселение	40,5
40	Чернушинский муниципальный район, всего	1 972,2
	р-н Чернушинский	1 972,2
41	ЗАТО Звездный	629,9
42	г.Кудымкар	1 440,8
43	Гайнский муниципальный район, всего	1 152,8
	р-н Гайнский	1 152,8
44	Косинский муниципальный район, всего	1 144,9
	р-н Косинский	1 144,9
45	Кочевский муниципальный район, всего	1 148,4
	р-н Кочевский	1 148,4
46	Кудымкарский муниципальный район, всего	1 303,3
	р-н Кудымкарский	1 303,3
47	Юрлинский муниципальный район, всего	923,8
	р-н Юрлинский	923,8
48	Юсьвинский муниципальный район, всего	2 995,9
	р-н Юсьвинский	2 995,9
	Всего Пермский край	109 792,7

Средства, передаваемые в 2013 году из регионального фонда компенсаций в бюджеты муниципальных районов (городских округов) на обеспечение жильем отдельных категорий граждан, установленных федеральными законами от 12 января 1995 года № 5-ФЗ "О ветеранах" и от 24 ноября 1995 года № 181-ФЗ "О социальной защите инвалидов в Российской Федерации", а так же в соответствии с Указом Президента Российской Федерации от 07.05.2008 № 714

№ п/п	Наименование муниципальных образований	Сумма, тыс. рублей	В том числе:	
			в соответствии с Указом Президента Российской Федерации от 07.05.2008 № 714	в соответствии с федеральными законами от 12 января 1995 года № 5-ФЗ и от 24 ноября 1995 года № 181-ФЗ
1	г. Пермь	71 122,7	43 313,4	27 809,3
2	р-н Александровский	3 331,8	2 221,2	1 110,6
3	г. Березники	4 442,4	3 331,8	1 110,6
4	р-н Гремячинский	3 331,8	2 221,2	1 110,6
5	г. Губаха	3 331,8	2 221,2	1 110,6
6	р-н Добрянский	9 440,1	7 774,2	1 665,9
7	р-н Кизеловский	4 442,4	3 331,8	1 110,6
8	р-н Краснокамский	5 553,0	4 442,4	1 110,6
9	г. Кунгур	9 995,4	8 884,8	1 110,6
10	г. Лысьва	7 218,9	5 553,0	1 665,9
11	г. Соликамск	3 331,8	1 110,6	2 221,2
12	р-н Чайковский	6 663,6	4 442,4	2 221,2
13	р-н Чусовской	14 437,8	12 216,6	2 221,2
14	р-н Бардымский	97 732,8	96 622,2	1 110,6
15	р-н Березовский	8 884,8	7 774,2	1 110,6
16	р-н Большесосновский	5 553,0	4 442,4	1 110,6
17	р-н Верещагинский	4 442,4	3 331,8	1 110,6
18	р-н Горнозаводский	3 887,1	2 221,2	1 665,9
19	р-н Еловский	8 329,5	7 774,2	555,3
20	р-н Ильинский	5 553,0	4 442,4	1 110,6
21	р-н Карагайский	13 327,2	12 216,6	1 110,6
22	р-н Кишертский	7 218,9	6 663,6	555,3
23	р-н Куединский	11 106,0	9 995,4	1 110,6
24	р-н Кунгурский	11 106,0	9 995,4	1 110,6
25	р-н Красновишерский	2 776,5	1 110,6	1 665,9
26	р-н Нытвенский	4 442,4	3 331,8	1 110,6
27	р-н Октябрьский	5 553,0	4 442,4	1 110,6
28	р-н Осинский	6 663,6	5 553,0	1 110,6
29	р-н Ординский	7 774,2	6 663,6	1 110,6
30	р-н Оханский	6 663,6	5 553,0	1 110,6
31	р-н Очерский	6 663,6	5 553,0	1 110,6
32	р-н Пермский	16 659,0	15 548,4	1 110,6
33	р-н Сивинский	7 774,2	6 663,6	1 110,6
34	р-н Соликамский	3 331,8	2 221,2	1 110,6
35	р-н Суксунский	5 553,0	4 442,4	1 110,6
36	р-н Усольский	2 221,2	1 110,6	1 110,6
37	р-н Уинский	3 331,8	2 221,2	1 110,6
38	р-н Частинский	4 442,4	3 331,8	1 110,6
39	р-н Чердынский	6 663,6	5 553,0	1 110,6
40	р-н Чернушинский	6 108,3	4 442,4	1 665,9
41	г. Кудымкар	8 329,5	6 663,6	1 665,9
42	р-н Гайнский	2 221,2	1 110,6	1 110,6
43	р-н Косинский	2 221,2	1 110,6	1 110,6
44	р-н Кочевский	3 331,8	3 331,8	0,0
45	р-н Кудымкарский	9 440,1	7 774,2	1 665,9
46	р-н Юрлинский	2 221,2	1 110,6	1 110,6
47	р-н Юсьвинский	4 442,4	4 442,4	0,0
Всего Пермский край		452 613,8	369 829,8	82 784,0

Средства, передаваемые в 2013 году из регионального фонда компенсаций в бюджеты муниципальных образований (городских округов) на компенсацию фактически произведенных расходов на приобретение абонементных билетов на проезд железнодорожным транспортом общего пользования пригородного сообщения

№ п/п	Наименование муниципальных образований	Сумма, тыс. рублей
1	г.Пермь	30,7
2	р-н Александровский	6,1
3	р-н Добрянский	18,4
4	р-н Чусовской	104,4
	Всего Пермский край	159,6

Таблица 25
Приложения 25

Средства, передаваемые в 2013 году из регионального фонда компенсаций в бюджеты муниципальных районов (городских округов) на предоставление дополнительных мер социальной поддержки отдельным категориям лиц, которым присуждена ученая степень кандидата наук, доктора наук, работающих в образовательных учреждениях Пермского края

№ п/п	Наименование муниципальных образований	Сумма, тыс. рублей
1	г.Пермь	6 720,9
2	г.Березники	419,0
3	г.Соликамск	243,6
4	р-н Чайковский	194,9
5	р-н Чусовской	90,1
6	р-н Горнозаводский	87,7
7	р-н Карагайский	86,5
8	р-н Пермский	583,4
9	р-н Чернушинский	243,6
10	ЗАТО Звездный	121,8
	Всего Пермский край	8 791,5

Таблица 26
Приложения 25

Средства, передаваемые в 2013 году из регионального фонда компенсаций в бюджеты муниципальных районов (городских округов), на организацию оказания медицинской помощи на территории Пермского края в соответствии с территориальной программой государственных гарантий оказания гражданам Российской Федерации бесплатной медицинской помощи

№ п/п	Наименование муниципальных образований	Сумма, тыс. рублей
1	г.Пермь	944 803,2
2	р-н Александровский	33 287,1
3	г.Березники	152 198,5
4	р-н Гремячинский	14 958,3
5	г. Губаха	29 462,3
6	р-н Добрянский	65 786,8
7	р-н Кизеловский	39 089,7
8	р-н Краснокамский	27 425,6
9	г.Кунгур	33 395,7
10	г. Лысьва	39 146,1
11	г.Соликамск	77 584,6
12	р-н Чайковский	111 174,2
13	р-н Чусовской	54 552,8
14	р-н Бардымский	13 763,2
15	р-н Березовский	13 924,9
16	р-н Большесосновский	6 484,3
17	р-н Верещагинский	41 343,0
18	р-н Горнозаводский	21 780,0
19	р-н Еловский	11 892,0
20	р-н Ильинский	16 127,0
21	р-н Карагайский	22 133,6
22	р-н Кишертский	11 369,1
23	р-н Куединский	24 756,8
24	р-н Кунгурский	27 678,8
25	р-н Красновишерский	38 456,9
26	р-н Нытвенский	29 993,7
27	р-н Октябрьский	30 528,9
28	р-н Осинский	40 916,4
29	р-н Ординский	14 846,0
30	р-н Оханский	13 134,4
31	р-н Очерский	20 507,3
32	р-н Пермский	89 207,0
33	р-н Сивинский	30 606,9
34	р-н Соликамский	8 018,9
35	р-н Суксунский	14 538,2
36	р-н Усольский	11 288,4
37	р-н Уинский	15 263,9
38	р-н Частинский	8 785,4
39	р-н Чердынский	32 217,5
40	р-н Чернушинский	25 984,3
41	ЗАТО Звездный	8 305,3
42	г.Кудымкар	22 503,9
43	р-н Гайнский	20 938,9
44	р-н Косинский	14 015,1
45	р-н Кочевский	11 248,2
46	р-н Кудымкарский	13 793,7
47	р-н Юрлинский	12 716,9
48	р-н Юсьвинский	9 430,2
	Всего Пермский край	2 371 363,9

Средства, передаваемые в 2013 году из регионального фонда компенсаций в бюджеты муниципальных районов (городских округов) на обеспечение жилыми помещениями детей-сирот, детей, оставшихся без попечения родителей, а также детей, находящихся под опекой (попечительством), не имеющих закрепленного жилого помещения

№ п/п	Наименование муниципальных образований	Сумма, тыс. рублей
1	г.Пермь	152 502,4
2	р-н Александровский	9 215,9
3	г.Березники	62 319,4
4	р-н Гремячинский	13 582,6
5	г. Губаха	5 383,1
6	р-н Добрянский	24 345,0
7	р-н Кизеловский	9 856,8
8	р-н Краснокамский	18 136,2
9	г.Кунгур	21 182,5
10	г. Лысьва	43 902,7
11	г.Соликамск	29 524,8
12	р-н Чайковский	25 745,5
13	р-н Чусовской	10 079,9
14	р-н Бардымский	14 730,6
15	р-н Березовский	4 991,0
16	р-н Большесосновский	3 466,6
17	р-н Верещагинский	17 181,9
18	р-н Горнозаводский	9 007,3
19	р-н Еловский	545,6
20	р-н Ильинский	8 087,8
21	р-н Карагайский	5 620,8
22	р-н Кишертский	2 590,5
23	р-н Куединский	3 506,1
24	р-н Кунгурский	12 916,2
25	р-н Красновишерский	3 437,8
26	р-н Нытвенский	18 069,4
27	р-н Октябрьский	18 232,0
28	р-н Осинский	10 556,3
29	р-н Ординский	8 806,6
30	р-н Оханский	6 953,5
31	р-н Очерский	32 995,5
32	р-н Пермский	52 091,3
33	р-н Сивинский	7 126,3
34	р-н Суксунский	10 083,8
35	р-н Усольский	16 642,1
36	р-н Уинский	14 080,1
37	р-н Частинский	1 926,6
38	р-н Чердынский	8 757,3
39	р-н Чернушинский	34 476,5
40	г.Кудымкар	4 126,8
41	р-н Гайнский	4 586,2
42	р-н Косинский	1 019,2
43	р-н Кочевский	1 019,2
44	р-н Кудымкарский	10 191,6
45	р-н Юрлинский	1 019,2
46	р-н Юсьвинский	3 057,5
	Всего Пермский край	777 676,0

Таблица 28
Приложения 25

Средства, передаваемые в 2013 году из регионального фонда компенсаций в бюджеты муниципальных районов (городских округов) на обеспечение жилыми помещениями реабилитированных лиц, имеющих инвалидность или являющихся пенсионерами, и проживающих совместно с членами их семей

№ п/п	Наименование муниципальных образований	Сумма, тыс. рублей
1	г.Пермь	12 739,8
2	р-н Гремячинский	673,5
3	г. Губаха	1 141,9
4	р-н Кизеловский	737,9
5	г.Соликамск	1 295,7
6	р-н Чайковский	953,5
7	р-н Чусовской	720,0
8	р-н Чернушинский	884,0
	Нераспределенный остаток	144,6
	Всего Пермский край	19 290,9

Средства, передаваемые в 2013 году из регионального фонда компенсаций в бюджеты муниципальных районов (городских округов) на обеспечение предоставления жилых помещений детям-сиротам и детям, оставшимся без попечения родителей, лицам из их числа по договорам найма специализированных жилых помещений

№ п/п	Наименование муниципальных образований	Сумма, тыс. рублей
1	г.Пермь	55 772,0
2	р-н Александровский	3 173,8
3	г.Березники	22 102,3
4	р-н Гремячинский	4 890,2
5	г. Губаха	2 220,7
6	р-н Добрянский	8 677,4
7	р-н Кизеловский	3 444,4
8	р-н Краснокамский	6 284,8
9	г.Кунгур	7 340,5
10	г. Лысьва	16 014,5
11	г.Соликамск	10 080,2
12	р-н Чайковский	9 441,0
13	р-н Чусовской	3 564,3
14	р-н Бардымский	5 401,8
15	р-н Березовский	1 853,1
16	р-н Большесосновский	1 287,1
17	р-н Верещагинский	6 480,7
18	р-н Горнозаводский	3 430,0
19	р-н Ильинский	3 079,9
20	р-н Карагайский	2 086,9
21	р-н Кишертский	1 026,0
22	р-н Куединский	1 388,6
23	р-н Кунгурский	4 711,5
24	р-н Красновишерский	1 361,5
25	р-н Нытвенский	6 708,9
26	р-н Октябрьский	6 248,6
27	р-н Осинский	3 732,8
28	р-н Ординский	3 487,8
29	р-н Оханский	2 503,5
30	р-н Очерский	11 797,1
31	р-н Пермский	18 338,0
32	р-н Сивинский	2 519,9
33	р-н Суксунский	3 744,0
34	р-н Усольский	5 991,7
35	р-н Уинский	5 069,3
36	р-н Частинский	476,9
37	р-н Чердынский	3 153,0
38	р-н Чернушинский	12 253,6
39	г.Кудымкар	2 043,0
40	р-н Гайнский	1 513,6
41	р-н Косинский	504,5
42	р-н Кочевский	504,5
43	р-н Кудымкарский	3 531,8
44	р-н Юрлинский	504,5
45	р-н Юсьвинский	1 009,1
	Нераспределенный остаток	112,2
	Всего Пермский край	280 861,5

Таблица 1

Средства, передаваемые в 2014-2015 годах из регионального фонда компенсаций в бюджеты муниципальных районов (городских округов) на предоставление мер социальной поддержки педагогических работников образовательных учреждений, работающих и проживающих в сельской местности и поселках городского типа (рабочих поселках), по оплате жилого помещения и коммунальных услуг, тыс. рублей

№ п/п	Наименование муниципальных образований	2014 год	2015 год
1	г.Пермь	1 422,4	1 509,2
2	р-н Александровский	11 239,7	11 925,4
3	р-н Гремячинский	2 326,2	2 468,1
4	г. Губаха	3 025,7	3 210,3
5	р-н Добрянский	9 545,8	10 128,1
6	р-н Кизеловский	3 275,6	3 475,4
7	р-н Краснокамский	7 820,9	8 297,9
8	г. Лысьва	4 523,7	4 799,7
9	р-н Чайковский	10 795,3	11 453,8
10	р-н Чусовской	6 244,8	6 625,7
11	р-н Бардымский	9 255,1	9 819,7
12	р-н Березовский	6 912,7	7 334,3
13	р-н Большесосновский	7 326,6	7 773,6
14	р-н Верещагинский	9 583,1	10 167,7
15	р-н Горнозаводский	7 029,3	7 458,0
16	р-н Еловский	5 430,3	5 761,5
17	р-н Ильинский	10 879,5	11 543,2
18	р-н Карагайский	13 018,8	13 813,0
19	р-н Кишертский	6 912,6	7 334,2
20	р-н Куединский	16 466,9	17 471,4
21	р-н Кунгурский	18 826,1	19 974,5
22	р-н Красновишерский	1 997,9	2 119,8
23	р-н Нытвенский	11 328,8	12 019,9
24	р-н Октябрьский	16 643,4	17 658,6
25	р-н Осинский	3 624,3	3 845,4
26	р-н Ординский	7 548,2	8 008,7
27	р-н Оханский	3 167,4	3 360,6
28	р-н Очерский	3 782,0	4 012,8
29	р-н Пермский	40 763,1	43 249,7
30	р-н Сивинский	8 620,7	9 146,6
31	р-н Соликамский	4 768,6	5 059,5
32	р-н Суксунский	6 684,0	7 091,7
33	р-н Усольский	1 663,5	1 765,0
34	р-н Уинский	4 779,3	5 070,9
35	р-н Частинский	6 033,0	6 401,0
36	р-н Чердынский	7 103,8	7 537,1
37	р-н Чернушинский	6 730,9	7 141,4
38	ЗАТО Звездный	6 132,4	6 506,5
39	р-н Гайнский	6 327,6	6 713,6
40	р-н Косинский	2 297,9	2 438,1
41	р-н Кочевский	3 656,4	3 879,5
42	р-н Кудымкарский	8 282,4	8 787,6
43	р-н Юрлинский	2 516,6	2 670,1
44	р-н Юсьвинский	9 744,9	10 339,4
	Нераспределенный остаток	18 213,6	19 324,6
	Всего Пермский край	364 271,8	386 492,8

Таблица 2
Приложения 26

Средства, передаваемые в 2014-2015 годах из регионального фонда компенсаций в бюджеты муниципальных образований на предоставление мер социальной поддержки по оплате жилищно-коммунальных услуг отдельным категориям граждан, работающих и проживающих в сельской местности и поселках городского типа (рабочих поселках), тыс. рублей

№ п/п	Наименование муниципальных образований	2014 год	2015 год
1	г.Пермь	275,7	292,6
2	Александровский муниципальный район, всего	7 077,7	7 509,6
	р-н Александровский	6 108,4	6 481,0
	Александровское городское поселение	8,2	8,7
	Всеволодо-Вильвенское городское поселение	208,9	221,7
	Яйвинское городское поселение	734,7	779,6
	Скопкортненское сельское поселение	17,5	18,6
3	Гремячинский муниципальный район, всего	1 694,9	1 798,3
	р-н Гремячинский	1 628,1	1 727,4
	Шумихинское сельское поселение	66,8	70,9
4	г. Губаха	1 006,9	1 068,4
5	Добрянский муниципальный район, всего	4 571,1	4 849,8
	р-н Добрянский	4 133,1	4 385,2
	Добрянское городское поселение	3,1	3,3
	Полазненское городское поселение	312,6	331,6
	Вильвенское сельское поселение	27,2	28,8
	Дивьинское сельское поселение	42,0	44,5
	Перемское сельское поселение	18,5	19,7
	Сенькинское сельское поселение	34,6	36,7
6	Кизеловский муниципальный район, всего	2 702,9	2 867,9
	р-н Кизеловский	2 421,2	2 568,9
	Центрально-Коспашское сельское поселение	66,3	70,4
	Южно-Коспашское сельское поселение	100,8	107,0
	Северно-Коспашское сельское поселение	114,6	121,6
7	Краснокамский муниципальный район, всего	1 731,4	1 837,0
	р-н Краснокамский	1 267,2	1 344,5
	Оверятское городское поселение	151,8	161,1
	Майское сельское поселение	237,4	251,9
	Стряпунинское сельское поселение	75,0	79,5
8	г. Лысьва	592,2	628,3
9	Чайковский муниципальный район, всего	3 339,7	3 543,5
	р-н Чайковский	2 487,4	2 639,2
	Чайковское городское поселение	24,5	26,0
	Альняшинское сельское поселение	31,7	33,6
	Большебукорское сельское поселение	51,2	54,3
	Ваньковское сельское поселение	95,7	101,6
	Зипуновское сельское поселение	76,8	81,5
	Ольховское сельское поселение	193,7	205,5
	Сосновское сельское поселение	58,9	62,5
	Уральское сельское поселение	109,6	116,3
	Фокинское сельское поселение	210,2	223,0
10	Чусовской муниципальный район, всего	1 535,0	1 628,6
	р-н Чусовской	1 100,3	1 167,4
	Чусовское городское поселение	105,7	112,2
	Калинское сельское поселение	66,3	70,4
	Комарихинское сельское поселение	37,8	40,1
	Скальнинское сельское поселение	23,0	24,4
	Верхнечусовское Городковское сельское поселение	63,0	66,8
	Верхнекалинское сельское поселение	65,1	69,0
	Никифоровское сельское поселение	32,8	34,8
	Сельское сельское поселение	41,0	43,5
11	Бардымский муниципальный район, всего	3 380,4	3 586,6
	р-н Бардымский	2 739,5	2 906,6
	Бардымское сельское поселение	160,7	170,5
	Березниковское сельское поселение	54,0	57,3

341

№ п/п	Наименование муниципальных образований	2014 год	2015 год
	Бичуринское сельское поселение	31,2	33,2
	Брюзлинское сельское поселение	36,5	38,7
	Елпачихинское сельское поселение	44,1	46,8
	Красноярское сельское поселение	31,7	33,6
	Ново-Ашапское сельское поселение	16,2	17,2
	Печменское сельское поселение	54,0	57,3
	Сарашевское сельское поселение	102,5	108,7
	Тюндюковское сельское поселение	35,7	37,9
	Федорковское сельское поселение	27,9	29,6
	Шермейское сельское поселение	46,4	49,2
12	Березовский муниципальный район, всего	2 912,6	3 090,3
	р-н Березовский	2 582,8	2 740,4
	Березовское сельское поселение	48,4	51,3
	Асовское сельское поселение	74,9	79,4
	Дубовское сельское поселение	54,1	57,4
	Сосновское сельское поселение	30,2	32,0
	Заборьинское сельское поселение	34,6	36,7
	Кляповское сельское поселение	31,2	33,2
	Переборское сельское поселение	56,4	59,9
13	Большесосновский муниципальный район, всего	3 380,2	3 586,4
	р-н Большесосновский	2 705,0	2 870,0
	Большесосновское сельское поселение	116,9	124,1
	Кленовское сельское поселение	66,0	70,0
	Левинское сельское поселение	53,9	57,2
	Петропавловское сельское поселение	68,9	73,1
	Полозовское сельское поселение	141,2	149,8
	Тойкинское сельское поселение	90,8	96,4
	Черновское сельское поселение	137,5	145,8
14	Верещагинский муниципальный район, всего	1 819,5	1 930,7
	р-н Верещагинский	1 478,2	1 568,4
	Верещагинское городское поселение	2,8	3,0
	Бородульское сельское поселение	35,2	37,4
	Вознесенское сельское поселение	25,6	27,2
	Зюкайское сельское поселение	164,3	174,3
	Нижнегалинское сельское поселение	19,1	20,3
	Путинское сельское поселение	49,3	52,3
	Сепьчевское сельское поселение	45,0	47,8
15	Горнозаводский муниципальный район, всего	1 811,4	1 921,7
	р-н Горнозаводский	1 465,9	1 555,3
	Бисерское сельское поселение	25,3	26,8
	Кусье-Александровское сельское поселение	20,8	22,0
	Пашийское сельское поселение	70,9	75,2
	Сарановское сельское поселение	97,5	103,4
	Теплогорское сельское поселение	119,0	126,3
	Медведкинское сельское поселение	12,0	12,7
16	Еловский муниципальный район, всего	3 174,9	3 368,6
	р-н Еловский	2 621,9	2 781,8
	Еловское сельское поселение	379,6	402,7
	Брюховское сельское поселение	71,0	75,3
	Дубровское сельское поселение	26,1	27,7
	Сугановское сельское поселение	44,5	47,3
	Малоусинское сельское поселение	31,8	33,8
17	Ильинский муниципальный район, всего	5 667,6	6 013,2
	р-н Ильинский	4 991,4	5 295,9
	Ильинское сельское поселение	19,1	20,3
	Чермозское городское поселение	23,8	25,2
	Ивановское сельское поселение	70,7	75,0
	Васильевское сельское поселение	88,5	93,9
	Посерское сельское поселение	104,5	110,8
	Сретенское сельское поселение	341,6	362,4
	Филатовское сельское поселение	28,0	29,7
18	Карагайский муниципальный район, всего	6 065,7	6 435,7
	р-н Карагайский	5 326,0	5 650,9
	Карагайское сельское поселение	121,4	128,8

№ п/п	Наименование муниципальных образований	2014 год	2015 год
	Козьмодемьяновское сельское поселение	42,1	44,7
	Менделеевское сельское поселение	344,4	365,4
	Нердвинское сельское поселение	81,6	86,6
	Никольское сельское поселение	54,7	58,0
	Обвинское сельское поселение	20,3	21,5
	Рождественское сельское поселение	75,2	79,8
19	Кишертский муниципальный район, всего	2 206,9	2 341,4
	р-н Кишертский	1 852,2	1 965,2
	Усть-Кишертское сельское поселение	113,3	120,2
	Андреевское сельское поселение	58,1	61,6
	Кордонское сельское поселение	38,5	40,8
	Мечинское сельское поселение	20,4	21,6
	Осинцевское сельское поселение	68,0	72,1
	Посадское сельское поселение	28,0	29,7
	Черноярское сельское поселение	28,4	30,2
20	Куединский муниципальный район, всего	7 643,8	8 109,9
	р-н Куединский	6 434,1	6 826,5
	Куединское сельское поселение	287,3	304,8
	Бикбардинское сельское поселение	71,9	76,3
	Большегондырское сельское поселение	175,0	185,7
	Большекустовское сельское поселение	74,2	78,7
	Большеусинское сельское поселение	159,4	169,1
	Нижнесавинское сельское поселение	75,5	80,2
	Ошбинское сельское поселение	146,2	155,1
	Талмазское сельское поселение	18,0	19,0
	Федоровское сельское поселение	94,0	99,7
	Шагиртское сельское поселение	108,2	114,8
21	Кунгурский муниципальный район, всего	6 372,3	6 760,7
	р-н Кунгурский	4 487,0	4 760,7
	Бырминское сельское поселение	94,7	100,4
	Голдыревское сельское поселение	142,5	151,2
	Зарубинское сельское поселение	253,9	269,4
	Калининское сельское поселение	112,7	119,6
	Комсомольское сельское поселение	124,8	132,4
	Кыласовское сельское поселение	68,7	72,9
	Ленское сельское поселение	136,9	145,2
	Мазунинское сельское поселение	63,0	66,8
	Моховское сельское поселение	51,8	54,9
	Насадское сельское поселение	68,3	72,5
	Неволинское сельское поселение	30,5	32,4
	Плехановское сельское поселение	91,4	97,0
	Сергинское сельское поселение	132,6	140,6
	Троельжанское сельское поселение	83,7	88,8
	Усть-Турское сельское поселение	146,7	155,6
	Филипповское сельское поселение	47,5	50,3
	Шадейское сельское поселение	96,9	102,8
	Ергачинское сельское поселение	56,2	59,6
	Тихановское сельское поселение	82,5	87,6
22	Красновишерский муниципальный район, всего	755,6	801,5
	р-н Красновишерский	560,0	594,1
	Верх-Язьвинское сельское поселение	94,7	100,4
	Вишерогорское сельское поселение	10,7	11,4
	Вайское сельское поселение	53,7	56,9
	Усть-Язьвинское сельское поселение	36,5	38,7
23	Нытвенский муниципальный район, всего	2 934,3	3 113,4
	р-н Нытвенский	2 548,6	2 704,1
	Нытвенское городское поселение	3,5	3,7
	Новоильинское городское поселение	51,2	54,3
	Уральское городское поселение	82,9	88,0
	Григорьевское сельское поселение	114,8	121,8
	Постаноговское сельское поселение	16,0	16,9
	Чайковское сельское поселение	52,9	56,2
	Чекменевское сельское поселение	29,8	31,7
	Шерьинское сельское поселение	34,6	36,7

№ п/п	Наименование муниципальных образований	2014 год	2015 год
24	Октябрьский муниципальный район, всего	9 381,2	9 953,5
	р-н Октябрьский	8 567,2	9 089,8
	Октябрьское городское поселение	140,4	148,9
	Сарсинское городское поселение	55,4	58,8
	Атнягузинское сельское поселение	63,1	66,9
	Басинское сельское поселение	125,7	133,3
	Биявашское сельское поселение	61,8	65,6
	Богородское сельское поселение	73,2	77,7
	Верх-Тюшевское сельское поселение	29,0	30,8
	Заводо-Тюшевское сельское поселение	18,1	19,2
	Ишимовское сельское поселение	57,8	61,4
	Петропавловское сельское поселение	82,0	87,0
	Русско-Сарсинское сельское поселение	69,8	74,1
	Щучье- Озерское сельское поселение	37,7	40,0
25	Осинский муниципальный район, всего	1 370,4	1 454,0
	р-н Осинский	587,1	623,0
	Верхнедавыдовское сельское поселение	41,5	44,0
	Горское сельское поселение	101,2	107,4
	Гремячинское сельское поселение	99,1	105,1
	Комаровское сельское поселение	170,9	181,3
	Крыловское сельское поселение	125,7	133,4
	Новозалесновское сельское поселение	122,9	130,4
	Паклинское сельское поселение	76,6	81,3
	Пальское сельское поселение	45,4	48,1
26	Ординский муниципальный район, всего	3 275,9	3 475,8
	р-н Ординский	2 607,2	2 766,2
	Ординское сельское поселение	124,1	131,6
	Ашапское сельское поселение	105,7	112,2
	Карьевское сельское поселение	130,7	138,7
	Красноясыльское сельское поселение	102,1	108,4
	Медянское сельское поселение	206,1	218,7
27	Оханский муниципальный район, всего	894,1	948,7
	р-н Оханский	572,3	607,2
	Андреевское сельское поселение	45,8	48,6
	Беляевское сельское поселение	39,5	41,9
	Дубровское сельское поселение	39,5	41,9
	Казанское сельское поселение	31,5	33,4
	Острожское сельское поселение	67,7	71,9
	Таборское сельское поселение	50,0	53,1
	Тулумбаихинское сельское поселение	47,8	50,7
28	Очерский муниципальный район, всего	1 052,1	1 116,2
	р-н Очерский	633,2	671,8
	Павловское городское поселение	208,7	221,4
	Кипринское сельское поселение	77,8	82,5
	Нововознесенское сельское поселение	48,7	51,7
	Спешковское сельское поселение	83,7	88,8
29	Пермский муниципальный район, всего	12 388,6	13 144,3
	р-н Пермский	9 873,8	10 476,1
	Сылвенское сельское поселение	197,4	209,4
	Юго-Камское сельское поселение	166,3	176,4
	Бершетское сельское поселение	110,5	117,3
	Гамовское сельское поселение	107,3	113,8
	Двуреченское сельское поселение	229,1	243,1
	Заболотское сельское поселение	14,1	15,0
	Кондратовское сельское поселение	155,9	165,4
	Кояновское сельское поселение	6,5	6,9
	Кукуштанское сельское поселение	208,7	221,4
	Култаевское сельское поселение	391,5	415,4
	Лобановское сельское поселение	54,6	57,9
	Мулянское сельское поселение	108,1	114,7
	Пальниковское сельское поселение	41,3	43,8
	Платошинское сельское поселение	87,0	92,3
	Савинское сельское поселение	158,4	168,1
	Усть-Качкинское сельское поселение	106,2	112,7

№ п/п	Наименование муниципальных образований	2014 год	2015 год
	Фроловское сельское поселение	123,9	131,5
	Хохловское сельское поселение	134,9	143,1
	Юговское сельское поселение	113,1	120,0
30	Сивинский муниципальный район, всего	3 938,0	4 178,2
	р-н Сивинский	3 425,0	3 633,9
	Сивинское сельское поселение	96,3	102,2
	Бубинское сельское поселение	185,5	196,8
	Екатерининское сельское поселение	108,7	115,3
	Северокоммунарское сельское поселение	122,5	130,0
31	Соликамский муниципальный район, всего	1 068,4	1 133,5
	р-н Соликамский	791,9	840,2
	Касибское сельское поселение	64,4	68,3
	Краснобережское сельское поселение	12,1	12,9
	Половодовское сельское поселение	52,5	55,7
	Родниковское сельское поселение	79,4	84,2
	Тохтуевское сельское поселение	36,0	38,2
	Тюлькинское сельское поселение	32,1	34,0
32	Суксунский муниципальный район, всего	2 197,4	2 331,3
	р-н Суксунский	1 719,2	1 824,0
	Суксунское городское поселение	151,4	160,7
	Киселевское сельское поселение	77,4	82,1
	Ключевское сельское поселение	32,5	34,5
	Поедугинское сельское поселение	108,9	115,5
	Тисовское сельское поселение	108,0	114,5
33	Усольский муниципальный район, всего	229,5	243,8
	р-н Усольский	123,9	131,5
	Сельское поселение Березовка на Каме	22,0	23,4
	Орлинское сельское поселение	30,3	32,2
	Пыскорское сельское поселение	35,2	37,4
	Романовское сельское поселение	10,7	11,4
	Троицкое сельское поселение	7,4	7,9
34	Уинский муниципальный район, всего	3 091,4	3 279,9
	р-н Уинский	2 849,2	3 023,0
	Уинское сельское поселение	15,5	16,5
	Аспинское сельское поселение	52,4	55,5
	Воскресенское сельское поселение	18,5	19,7
	Ломовское сельское поселение	14,0	14,8
	Нижнесыповское сельское поселение	80,2	85,1
	Судинское сельское поселение	42,0	44,5
	Чайкинское сельское поселение	19,6	20,8
35	Частинский муниципальный район, всего	2 107,4	2 236,0
	р-н Частинский	1 783,1	1 891,9
	Частинское сельское поселение	62,5	66,3
	Бабкинское сельское поселение	45,2	48,0
	Ножовское сельское поселение	83,7	88,8
	Шабуровское сельское поселение	132,9	141,0
36	Чердынский муниципальный район, всего	3 027,8	3 212,5
	р-н Чердынский	2 425,7	2 573,7
	Ныробское городское поселение	195,3	207,2
	Бонджоское сельское поселение	38,0	40,3
	Вильгортское сельское поселение	27,2	28,8
	Керчевское сельское поселение	119,0	126,3
	Покчинское сельское поселение	83,6	88,7
	Рябининское сельское поселение	104,1	110,5
	Усть-Урольское сельское поселение	34,9	37,0
37	Чернушинский муниципальный район, всего	1 366,8	1 450,3
	р-н Чернушинский	1 013,3	1 075,1
	Ананьинское сельское поселение	71,1	75,5
	Бедряжинское сельское поселение	26,5	28,1
	Бродовское сельское поселение	16,7	17,7
	Деменевское сельское поселение	13,2	14,0
	Етышинское сельское поселение	19,5	20,7
	Калиновское сельское поселение	4,4	4,7
	Павловское сельское поселение	44,0	46,6

№ п/п	Наименование муниципальных образований	2014 год	2015 год
	Рябковское сельское поселение	49,6	52,6
	Слудовское сельское поселение	5,9	6,3
	Сульмашинское сельское поселение	9,9	10,5
	Таушинское сельское поселение	37,2	39,5
	Труновское сельское поселение	7,3	7,8
	Трушниковское сельское поселение	17,7	18,8
	Тюинское сельское поселение	30,5	32,4
38	ЗАТО Звездный	1 871,4	1 985,6
39	Гайнский муниципальный район, всего	1 468,1	1 557,7
	р-н Гайнский	1 233,0	1 308,2
	Гайнское сельское поселение	97,2	103,2
	Верхнестарицкое сельское поселение	34,9	37,0
	Иванчинское сельское поселение	22,2	23,5
	Усть-Черновское сельское поселение	23,0	24,4
	Кебратское сельское поселение	26,1	27,7
	Сейвинское сельское поселение	8,2	8,7
	Серебрянское сельское поселение	23,5	25,0
40	Косинский муниципальный район, всего	1 109,5	1 177,3
	р-н Косинский	1 083,2	1 149,3
	Косинское сельское поселение	26,3	28,0
41	Кочевский муниципальный район, всего	1 850,3	1 963,0
	р-н Кочевский	1 689,5	1 792,5
	Кочевское сельское поселение	53,2	56,4
	Большекочинское сельское поселение	31,1	33,0
	Юксеевское сельское поселение	49,0	52,0
	Пельмское сельское поселение	11,5	12,2
	Маратовское сельское поселение	16,0	16,9
42	Кудымкарский муниципальный район, всего	4 086,9	4 336,0
	р-н Кудымкарский	2 986,9	3 169,1
	Белоевское сельское поселение	420,3	445,9
	Верх-Инъвенское сельское поселение	216,4	229,6
	Ленинское сельское поселение	71,4	75,7
	Ошибское сельское поселение	130,6	138,5
	Степановское сельское поселение	172,2	182,7
	Егвинское сельское поселение	89,1	94,5
43	Юрлинский муниципальный район, всего	1 447,4	1 535,6
	р-н Юрлинский	1 229,6	1 304,6
	Юрлинское сельское поселение	161,3	171,1
	Усть-Зулинское сельское поселение	37,7	40,0
	Усть-Березовское сельское поселение	18,8	19,9
44	Юсьвинский муниципальный район, всего	4 385,5	4 652,9
	р-н Юсьвинский	3 560,5	3 777,7
	Юсьвинское сельское поселение	105,9	112,3
	Майкорское сельское поселение	80,6	85,5
	Пожвинское сельское поселение	390,9	414,8
	Купросское сельское поселение	100,3	106,4
	Архангельское сельское поселение	147,3	156,2
	Нераспределенный остаток	7 066,3	7 497,4
	Всего Пермский край	141 327,1	149 947,6

Таблица 3
Приложения 26

Средства, передаваемые в 2014-2015 годах из регионального фонда компенсаций в бюджеты муниципальных образований на составление протоколов об административных правонарушениях, тыс.рублей

№ п/п	Наименование муниципальных образований	2014 год	2015 год
1	г.Пермь	1 000,7	1 000,7
2	Александровский муниципальный район, всего	30,9	30,9
	р-н Александровский	6,2	6,2
	Александровское городское поселение	11,9	11,9
	Всеволодо-Вильвенское городское поселение	4,2	4,2
	Яйвинское городское поселение	8,3	8,3
	Скопкортненское сельское поселение	0,3	0,3
3	г.Березники	154,6	154,6
4	Гремячинский муниципальный район, всего	13,1	13,1
	р-н Гремячинский	2,6	2,6
	Гремячинское городское поселение	8,2	8,2
	Усьвинское сельское поселение	0,4	0,4
	Шумихинское сельское поселение	0,9	0,9
	Юбилейнинское сельское поселение	1,0	1,0
5	г. Губаха	38,0	38,0
6	Добрянский муниципальный район, всего	56,8	56,8
	р-н Добрянский	11,4	11,4
	Добрянское городское поселение	27,3	27,3
	Полазненское городское поселение	10,4	10,4
	Вильвенское сельское поселение	1,2	1,2
	Висимское сельское поселение	1,0	1,0
	Дивьинское сельское поселение	1,6	1,6
	Краснослудское сельское поселение	1,6	1,6
	Перемское сельское поселение	1,3	1,3
	Сенькинское сельское поселение	1,0	1,0
7	Кизеловский муниципальный район, всего	24,0	24,0
	р-н Кизеловский	4,8	4,8
	Кизеловское городское поселение	14,9	14,9
	Центрально-Коспашское сельское поселение	1,2	1,2
	Шахтинское сельское поселение	0,8	0,8
	Южно-Коспашское сельское поселение	1,2	1,2
	Северно-Коспашское сельское поселение	1,1	1,1
8	Краснокамский муниципальный район, всего	70,8	70,8
	р-н Краснокамский	14,2	14,2
	Краснокамское городское поселение	41,9	41,9
	Оверятское городское поселение	7,7	7,7
	Майское сельское поселение	5,5	5,5
	Стряпунинское сельское поселение	1,5	1,5
9	г.Кунгур	66,3	66,3
10	г. Лысьва	77,1	77,1
11	г.Соликамск	96,8	96,8
12	Чайковский муниципальный район, всего	103,8	103,8
	р-н Чайковский	20,8	20,8
	Чайковское городское поселение	66,3	66,3
	Альняшинское сельское поселение	1,1	1,1
	Большебукорское сельское поселение	1,0	1,0
	Ваньковское сельское поселение	1,7	1,7
	Зипуновское сельское поселение	1,0	1,0
	Марковское сельское поселение	2,6	2,6
	Ольховское сельское поселение	2,7	2,7
	Сосновское сельское поселение	1,3	1,3
	Уральское сельское поселение	0,8	0,8
	Фокинское сельское поселение	4,5	4,5
13	Чусовской муниципальный район, всего	70,5	70,5
	р-н Чусовской	14,1	14,1
	Чусовское городское поселение	40,7	40,7
	Калинское сельское поселение	2,1	2,1
	Комарихинское сельское поселение	2,1	2,1

№ п/п	Наименование муниципальных образований	2014 год	2015 год
	Скальнинское сельское поселение	5,8	5,8
	Верхнечусовское Городковское сельское поселение	1,9	1,9
	Верхнекалинское сельское поселение	1,9	1,9
	Никифоровское сельское поселение	1,0	1,0
	Сельское сельское поселение	0,9	0,9
14	Бардымский муниципальный район, всего	25,3	25,3
	р-н Бардымский	5,1	5,1
	Бардымское сельское поселение	7,5	7,5
	Березниковское сельское поселение	1,0	1,0
	Бичуринское сельское поселение	1,4	1,4
	Брюзлинское сельское поселение	0,7	0,7
	Елпачихинское сельское поселение	1,6	1,6
	Красноярское сельское поселение	1,7	1,7
	Ново-Ашапское сельское поселение	0,4	0,4
	Печменское сельское поселение	1,3	1,3
	Сарашевское сельское поселение	2,1	2,1
	Тюндюковское сельское поселение	1,1	1,1
	Федорковское сельское поселение	1,0	1,0
	Шермейское сельское поселение	0,4	0,4
15	Березовский муниципальный район, всего	16,6	16,6
	р-н Березовский	3,3	3,3
	Березовское сельское поселение	6,1	6,1
	Асовское сельское поселение	1,9	1,9
	Дубовское сельское поселение	0,9	0,9
	Сосновское сельское поселение	0,8	0,8
	Заборьинское сельское поселение	0,9	0,9
	Кляповское сельское поселение	1,3	1,3
	Переборское сельское поселение	1,4	1,4
16	Большесосновский муниципальный район, всего	13,2	13,2
	р-н Большесосновский	2,6	2,6
	Большесосновское сельское поселение	4,8	4,8
	Кленовское сельское поселение	0,7	0,7
	Левинское сельское поселение	0,4	0,4
	Петропавловское сельское поселение	0,8	0,8
	Полозовское сельское поселение	1,6	1,6
	Тойкинское сельское поселение	0,5	0,5
	Черновское сельское поселение	1,8	1,8
17	Верещагинский муниципальный район, всего	41,2	41,2
	р-н Верещагинский	8,2	8,2
	Верещагинское городское поселение	18,7	18,7
	Бородульское сельское поселение	1,0	1,0
	Вознесенское сельское поселение	2,6	2,6
	Зюкайское сельское поселение	4,0	4,0
	Нижнегалинское сельское поселение	1,4	1,4
	Путинское сельское поселение	2,4	2,4
	Сепычевское сельское поселение	2,9	2,9
18	Горнозаводский муниципальный район, всего	25,6	25,6
	р-н Горнозаводский	5,1	5,1
	Горнозаводское городское поселение	9,9	9,9
	Бисерское сельское поселение	1,0	1,0
	Кусье-Александровское сельское поселение	1,5	1,5
	Пашийское сельское поселение	3,4	3,4
	Сарановское сельское поселение	0,9	0,9
	Теплогорское сельское поселение	3,0	3,0
	Медведкинское сельское поселение	0,8	0,8
19	Еловский муниципальный район, всего	10,5	10,5
	р-н Еловский	2,1	2,1
	Еловское сельское поселение	5,2	5,2
	Брюховское сельское поселение	1,3	1,3
	Дубровское сельское поселение	0,9	0,9
	Сугановское сельское поселение	0,6	0,6
	Малоусинское сельское поселение	0,4	0,4
20	Ильинский муниципальный район, всего	19,4	19,4
	р-н Ильинский	3,9	3,9

№ п/п	Наименование муниципальных образований	2014 год	2015 год
	Ильинское сельское поселение	6,0	6,0
	Чермозское городское поселение	3,3	3,3
	Ивановское сельское поселение	0,8	0,8
	Васильевское сельское поселение	1,4	1,4
	Посерское сельское поселение	0,9	0,9
	Сретенское сельское поселение	2,5	2,5
	Филатовское сельское поселение	0,6	0,6
21	Карагайский муниципальный район, всего	22,6	22,6
	р-н Карагайский	4,5	4,5
	Карагайское сельское поселение	6,9	6,9
	Козьмодемьяновское сельское поселение	0,9	0,9
	Менделеевское сельское поселение	4,8	4,8
	Нердвинское сельское поселение	1,9	1,9
	Никольское сельское поселение	1,0	1,0
	Обвинское сельское поселение	1,1	1,1
	Рождественское сельское поселение	1,5	1,5
22	Кишертский муниципальный район, всего	12,6	12,6
	р-н Кишертский	2,5	2,5
	Усть-Кишертское сельское поселение	4,2	4,2
	Андреевское сельское поселение	1,3	1,3
	Кордонское сельское поселение	1,2	1,2
	Мечинское сельское поселение	0,5	0,5
	Осинцевское сельское поселение	1,3	1,3
	Посадское сельское поселение	1,2	1,2
	Черноярское сельское поселение	0,4	0,4
23	Куединский муниципальный район, всего	26,8	26,8
	р-н Куединский	5,3	5,3
	Куединское сельское поселение	9,5	9,5
	Бикбардинское сельское поселение	0,9	0,9
	Большегондырское сельское поселение	2,4	2,4
	Большекустовское сельское поселение	0,9	0,9
	Большеусинское сельское поселение	1,9	1,9
	Нижнесавинское сельское поселение	0,8	0,8
	Ошынское сельское поселение	1,4	1,4
	Талмазское сельское поселение	0,6	0,6
	Федоровское сельское поселение	1,1	1,1
	Шагиртское сельское поселение	2,0	2,0
24	Кунгурский муниципальный район, всего	43,1	43,1
	р-н Кунгурский	8,6	8,6
	Бырминское сельское поселение	1,2	1,2
	Голдыревское сельское поселение	1,6	1,6
	Зарубинское сельское поселение	1,7	1,7
	Калининское сельское поселение	2,2	2,2
	Комсомольское сельское поселение	2,7	2,7
	Кыласовское сельское поселение	1,9	1,9
	Ленское сельское поселение	2,2	2,2
	Мазунинское сельское поселение	1,1	1,1
	Моховское сельское поселение	2,2	2,2
	Насадское сельское поселение	0,7	0,7
	Неволинское сельское поселение	2,0	2,0
	Плехановское сельское поселение	2,3	2,3
	Сергинское сельское поселение	1,8	1,8
	Троельжанское сельское поселение	2,0	2,0
	Усть-Турское сельское поселение	1,7	1,7
	Филипповское сельское поселение	2,9	2,9
	Шадейское сельское поселение	1,8	1,8
	Ергачинское сельское поселение	1,6	1,6
	Тихановское сельское поселение	0,9	0,9
25	Красновишерский муниципальный район, всего	22,1	22,1
	р-н Красновишерский	4,4	4,4
	Красновишерское городское поселение	13,3	13,3
	Верх-Язывинское сельское поселение	2,1	2,1
	Вишерогорское сельское поселение	0,4	0,4
	Вайское сельское поселение	0,7	0,7

№ п/п	Наименование муниципальных образований	2014 год	2015 год
	Усть-Язвинское сельское поселение	1,2	1,2
26	Нытвенский муниципальный район, всего	43,4	43,4
	р-н Нытвенский	8,7	8,7
	Нытвенское городское поселение	15,8	15,8
	Новоильинское городское поселение	2,8	2,8
	Уральское городское поселение	6,5	6,5
	Григорьевское сельское поселение	2,9	2,9
	Постаноговское сельское поселение	0,7	0,7
	Чайковское сельское поселение	3,1	3,1
	Чекменевское сельское поселение	0,9	0,9
	Шерыньское сельское поселение	2,0	2,0
27	Октябрьский муниципальный район, всего	30,1	30,1
	р-н Октябрьский	6,0	6,0
	Октябрьское городское поселение	9,0	9,0
	Сарсинское городское поселение	4,3	4,3
	Атнягузинское сельское поселение	0,8	0,8
	Басинское сельское поселение	1,3	1,3
	Биявашское сельское поселение	0,7	0,7
	Богородское сельское поселение	1,3	1,3
	Верх-Тюшевское сельское поселение	0,7	0,7
	Енапьевское сельское поселение	0,9	0,9
	Заводо-Тюшевское сельское поселение	1,0	1,0
	Ишимовское сельское поселение	0,9	0,9
	Петропавловское сельское поселение	0,7	0,7
	Русско-Сарсинское сельское поселение	0,7	0,7
	Щучье- Озерское сельское поселение	1,8	1,8
28	Осинский муниципальный район, всего	29,4	29,4
	р-н Осинский	5,9	5,9
	Осинское городское поселение	17,4	17,4
	Верхнедавыдовское сельское поселение	0,6	0,6
	Горское сельское поселение	0,6	0,6
	Гремячинское сельское поселение	0,8	0,8
	Комаровское сельское поселение	0,7	0,7
	Крыловское сельское поселение	1,3	1,3
	Новозалесновское сельское поселение	0,6	0,6
	Паклинское сельское поселение	0,9	0,9
	Пальское сельское поселение	0,6	0,6
29	Ординский муниципальный район, всего	15,6	15,6
	р-н Ординский	3,1	3,1
	Ординское сельское поселение	4,8	4,8
	Ашапское сельское поселение	1,8	1,8
	Карьевское сельское поселение	1,5	1,5
	Красноясыльское сельское поселение	1,6	1,6
	Медянское сельское поселение	2,8	2,8
30	Оханский муниципальный район, всего	16,5	16,5
	р-н Оханский	3,3	3,3
	Оханское городское поселение	5,8	5,8
	Андреевское сельское поселение	0,7	0,7
	Беляевское сельское поселение	0,6	0,6
	Дубровское сельское поселение	1,7	1,7
	Казанское сельское поселение	0,7	0,7
	Острожское сельское поселение	1,4	1,4
	Таборское сельское поселение	1,3	1,3
	Тулумбаихинское сельское поселение	1,0	1,0
31	Очерский муниципальный район, всего	23,0	23,0
	р-н Очерский	4,6	4,6
	Очерское городское поселение	11,4	11,4
	Павловское городское поселение	3,7	3,7
	Кипринское сельское поселение	0,8	0,8
	Нововознесенское сельское поселение	0,9	0,9
	Спешковское сельское поселение	1,6	1,6
32	Пермский муниципальный район, всего	103,5	103,5
	р-н Пермский	20,6	20,6
	Сылвенское сельское поселение	8,3	8,3

№ п/п	Наименование муниципальных образований	2014 год	2015 год
	Юго-Камское сельское поселение	7,7	7,7
	Бершетское сельское поселение	3,1	3,1
	Гамовское сельское поселение	4,6	4,6
	Двуреченское сельское поселение	6,4	6,4
	Заболотское сельское поселение	1,3	1,3
	Кондратовское сельское поселение	8,2	8,2
	Кояновское сельское поселение	1,1	1,1
	Кукуштанское сельское поселение	7,2	7,2
	Култаевское сельское поселение	8,4	8,4
	Лобановское сельское поселение	4,0	4,0
	Муляинское сельское поселение	2,3	2,3
	Пальниковское сельское поселение	1,3	1,3
	Платошинское сельское поселение	2,0	2,0
	Савинское сельское поселение	4,3	4,3
	Соколовское сельское поселение	1,4	1,4
	Усть-Качкинское сельское поселение	4,9	4,9
	Фроловское сельское поселение	3,2	3,2
	Хохловское сельское поселение	1,1	1,1
	Юговское сельское поселение	2,1	2,1
33	Сивинский муниципальный район, всего	14,6	14,6
	р-н Сивинский	2,9	2,9
	Сивинское сельское поселение	5,8	5,8
	Бубинское сельское поселение	2,3	2,3
	Екатерининское сельское поселение	1,8	1,8
	Северокоммунарское сельское поселение	1,8	1,8
34	Соликамский муниципальный район, всего	17,1	17,1
	р-н Соликамский	3,4	3,4
	Басимское сельское поселение	0,5	0,5
	Касибское сельское поселение	1,0	1,0
	Краснобережское сельское поселение	2,7	2,7
	Половодовское сельское поселение	3,0	3,0
	Родниковское сельское поселение	1,9	1,9
	Тохтуевское сельское поселение	2,1	2,1
	Тюлькинское сельское поселение	2,5	2,5
35	Суксунский муниципальный район, всего	19,9	19,9
	р-н Суксунский	4,0	4,0
	Суксунское городское поселение	6,5	6,5
	Киселевское сельское поселение	2,1	2,1
	Ключевское сельское поселение	2,4	2,4
	Поедугинское сельское поселение	3,4	3,4
	Тисовское сельское поселение	1,5	1,5
36	Усольский муниципальный район, всего	14,2	14,2
	р-н Усольский	2,8	2,8
	Усольское городское поселение	4,6	4,6
	Сельское поселение Березовка на Каме	0,8	0,8
	Орлинское сельское поселение	1,8	1,8
	Пыскорское сельское поселение	1,6	1,6
	Романовское сельское поселение	1,1	1,1
	Троицкое сельское поселение	1,5	1,5
37	Уинский муниципальный район, всего	11,1	11,1
	р-н Уинский	2,2	2,2
	Уинское сельское поселение	3,7	3,7
	Аспинское сельское поселение	1,4	1,4
	Воскресенское сельское поселение	0,9	0,9
	Ломовское сельское поселение	0,5	0,5
	Нижнесыповское сельское поселение	0,8	0,8
	Судинское сельское поселение	0,9	0,9
	Чайкинское сельское поселение	0,7	0,7
38	Частинский муниципальный район, всего	13,0	13,0
	р-н Частинский	2,6	2,6
	Частинское сельское поселение	5,5	5,5
	Бабкинское сельское поселение	1,1	1,1
	Ножовское сельское поселение	1,9	1,9
	Шабуровское сельское поселение	1,9	1,9

№ п/п	Наименование муниципальных образований	2014 год	2015 год
39	Чердынский муниципальный район, всего	23,5	23,5
	р-н Чердынский	4,7	4,7
	Чердынское городское поселение	3,8	3,8
	Ныробское городское поселение	4,6	4,6
	Бондюжское сельское поселение	1,1	1,1
	Валайское сельское поселение	1,0	1,0
	Вильгортское сельское поселение	1,0	1,0
	Керчевское сельское поселение	2,1	2,1
	Колвинское сельское поселение	0,6	0,6
	Покчинское сельское поселение	1,7	1,7
	Рябининское сельское поселение	2,2	2,2
	Усть-Урольское сельское поселение	0,7	0,7
40	Чернушинский муниципальный район, всего	50,4	50,4
	р-н Чернушинский	10,1	10,1
	Чернушинское городское поселение	27,7	27,7
	Ананьинское сельское поселение	0,8	0,8
	Бедражинское сельское поселение	0,6	0,6
	Бродовское сельское поселение	0,8	0,8
	Деменовское сельское поселение	0,8	0,8
	Етышинское сельское поселение	0,5	0,5
	Калиновское сельское поселение	0,6	0,6
	Павловское сельское поселение	1,4	1,4
	Рябковское сельское поселение	1,6	1,6
	Слудовское сельское поселение	1,1	1,1
	Сульмашинское сельское поселение	0,9	0,9
	Таушинское сельское поселение	1,0	1,0
	Труновское сельское поселение	0,9	0,9
	Трушниковское сельское поселение	0,8	0,8
	Тюинское сельское поселение	0,8	0,8
41	ЗАТО Звездный	9,2	9,2
42	г.Кудымкар	29,6	29,6
43	Гайнский муниципальный район, всего	13,3	13,3
	р-н Гайнский	2,7	2,7
	Гайнское сельское поселение	4,4	4,4
	Верхнестарицкое сельское поселение	1,2	1,2
	Иванчинское сельское поселение	1,1	1,1
	Усть-Черновское сельское поселение	1,3	1,3
	Кебратское сельское поселение	1,1	1,1
	Сейвинское сельское поселение	0,7	0,7
	Серебрянское сельское поселение	0,8	0,8
44	Косинский муниципальный район, всего	7,1	7,1
	р-н Косинский	1,4	1,4
	Косинское сельское поселение	3,8	3,8
	Светличанское сельское поселение	0,5	0,5
	Левичанское сельское поселение	0,6	0,6
	Чазевское сельское поселение	0,8	0,8
45	Кочевский муниципальный район, всего	10,9	10,9
	р-н Кочевский	2,2	2,2
	Кочевское сельское поселение	4,9	4,9
	Большекочинское сельское поселение	0,8	0,8
	Юксеевское сельское поселение	1,3	1,3
	Пельмское сельское поселение	0,9	0,9
	Маратовское сельское поселение	0,8	0,8
46	Кудымкарский муниципальный район, всего	25,2	25,2
	р-н Кудымкарский	5,0	5,0
	Белоевское сельское поселение	4,2	4,2
	Верх-Иньвенское сельское поселение	3,9	3,9
	Ленинское сельское поселение	2,3	2,3
	Ошибское сельское поселение	2,5	2,5
	Степановское сельское поселение	4,3	4,3
	Егвинское сельское поселение	3,0	3,0
47	Юрлинский муниципальный район, всего	9,3	9,3
	р-н Юрлинский	1,9	1,9
	Юрлинское сельское поселение	5,8	5,8

№ п/п	Наименование муниципальных образований	2014 год	2015 год
	Усть-Зулинское сельское поселение	1,0	1,0
	Усть-Березовское сельское поселение	0,6	0,6
48	Юсьвинский муниципальный район, всего	19,5	19,5
	р-н Юсьвинский	3,9	3,9
	Юсьвинское сельское поселение	5,5	5,5
	Майкорское сельское поселение	2,6	2,6
	Пожвинское сельское поселение	3,2	3,2
	Купросское сельское поселение	2,2	2,2
	Архангельское сельское поселение	2,1	2,1
	Всего Пермский край	2 631,8	2 631,8

Таблица 4
Приложения 26

Средства, передаваемые в 2014-2015 годах из регионального фонда компенсаций в бюджеты муниципальных районов (городских округов) на хранение, комплектование, учет и использование архивных документов государственной части документов архивного фонда Пермского края, тыс. рублей

№ п/п	Наименование муниципальных образований	2014 год	2015 год
1	р-н Александровский	273,9	279,7
2	г.Березники	279,4	285,3
3	р-н Гремячинский	158,4	161,8
4	г. Губаха	258,2	263,8
5	р-н Добрянский	405,4	414,0
6	р-н Кизеловский	397,2	405,7
7	р-н Краснокамский	416,3	424,7
8	г.Кунгур	1 137,2	1 162,0
9	г. Лысьва	206,6	211,0
10	г.Соликамск	570,4	582,2
11	р-н Чайковский	247,8	253,0
12	р-н Чусовской	263,7	269,2
13	р-н Бардымский	264,9	270,1
14	р-н Березовский	287,4	295,0
15	р-н Большесосновский	279,8	285,9
16	р-н Верещагинский	304,0	310,6
17	р-н Горнозаводский	163,7	167,1
18	р-н Еловский	425,9	435,1
19	р-н Ильинский	610,6	626,9
20	р-н Карагайский	285,8	292,2
21	р-н Кишертский	219,0	223,8
22	р-н Куединский	294,5	300,7
23	р-н Кунгурский	348,1	355,8
24	р-н Красновиперский	404,8	413,3
25	р-н Нытвенский	378,7	386,5
26	р-н Октябрьский	140,9	144,0
27	р-н Осинский	272,5	278,4
28	р-н Ординский	219,1	223,8
29	р-н Оханский	236,3	241,3
30	р-н Очерский	281,3	287,2
31	р-н Пермский	535,5	547,1
32	р-н Сивинский	201,4	206,2
33	р-н Соликамский	149,0	151,8
34	р-н Суксунский	335,9	343,0
35	р-н Усольский	181,4	185,2
36	р-н Уинский	139,9	142,8
37	р-н Частинский	334,1	341,3
38	р-н Чердынский	294,4	301,6
39	р-н Чернушинский	469,0	481,7
40	р-н Гайнский	213,9	217,2
41	р-н Косинский	280,2	284,5
42	р-н Кочевский	272,1	276,2
43	р-н Кудымкарский	192,3	196,4
44	р-н Юрлинский	152,4	155,7
45	р-н Юсьвинский	289,9	296,1
	Всего Пермский край	14 073,2	14 376,9

Таблица 5
Приложения 26

Средства, передаваемые в 2014-2015 годах из регионального фонда компенсаций в бюджеты муниципальных районов (городских округов) на образование комиссий по делам несовершеннолетних лиц и защите их прав и организацию их деятельности, тыс. рублей

№ п/п	Наименование муниципальных образований	2014 год	2015 год
1	г.Пермь	10 005,1	10 005,1
2	р-н Александровский	495,6	495,6
3	г.Березники	1 814,4	1 814,4
4	р-н Гремячинский	208,7	208,7
5	г. Губаха	285,8	285,8
6	р-н Добрянский	1 143,4	1 143,4
7	р-н Кизеловский	371,8	371,8
8	р-н Краснокамский	1 286,3	1 286,3
9	г.Кунгур	571,7	571,7
10	г. Лысьва	714,6	714,6
11	г.Соликамск	972,8	972,8
12	р-н Чайковский	2 269,8	2 269,8
13	р-н Чусовской	1 286,3	1 286,3
14	р-н Бардымский	495,6	495,6
15	р-н Березовский	208,7	208,7
16	р-н Большесосновский	208,7	208,7
17	р-н Верещагинский	1 000,4	1 000,4
18	р-н Горнозаводский	619,5	619,5
19	р-н Еловский	208,7	208,7
20	р-н Ильинский	313,2	313,2
21	р-н Карагайский	495,6	495,6
22	р-н Кишертский	208,7	208,7
23	р-н Куединский	495,6	495,6
24	р-н Кунгурский	857,5	857,5
25	р-н Красновишерский	386,9	386,9
26	р-н Нытвенский	857,5	857,5
27	р-н Октябрьский	619,5	619,5
28	р-н Осинский	495,6	495,6
29	р-н Ординский	208,7	208,7
30	р-н Оханский	208,7	208,7
31	р-н Очерский	495,6	495,6
32	р-н Пермский	2 431,9	2 431,9
33	р-н Сивинский	313,2	313,2
34	р-н Соликамский	208,7	208,7
35	р-н Суксунский	313,2	313,2
36	р-н Усольский	208,7	208,7
37	р-н Уинский	208,7	208,7
38	р-н Частинский	208,7	208,7
39	р-н Чердынский	386,9	386,9
40	р-н Чернушинский	1 143,4	1 143,4
41	ЗАТО Звездный	285,8	285,8
42	г.Кудымкар	285,8	285,8
43	р-н Гайнский	300,8	300,8
44	р-н Косинский	300,8	300,8
45	р-н Кочевский	300,8	300,8
46	р-н Кудымкарский	495,6	495,6
47	р-н Юрлинский	208,7	208,7
48	р-н Юсьвинский	313,2	313,2
	Всего Пермский край	37 725,9	37 725,9

Таблица 6
Приложения 26

Средства, передаваемые в 2014-2015 годах из регионального фонда компенсаций в бюджеты муниципальных районов (городских округов) на обслуживание лицевых счетов органов государственной власти Пермского края, государственных краевых учреждений, тыс. рублей

№ п/п	Наименование муниципальных образований	2014 год	2015 год
1	р-н Александровский	58,6	58,6
2	г.Березники	601,7	601,7
3	р-н Гремячинский	29,6	29,6
4	г. Губаха	238,2	238,2
5	р-н Добрянский	135,4	135,4
6	р-н Кизеловский	124,3	124,3
7	р-н Краснокамский	211,2	211,2
8	г.Кунгур	441,2	441,2
9	г. Лысьва	292,3	292,3
10	г.Соликамск	531,4	531,4
11	р-н Чайковский	516,0	516,0
12	р-н Чусовской	230,1	230,1
13	р-н Бардымский	54,0	54,0
14	р-н Березовский	35,6	35,6
15	р-н Большесосновский	19,8	19,8
16	р-н Верещагинский	170,5	170,5
17	р-н Горнозаводский	140,7	140,7
18	р-н Еловский	19,8	19,8
19	р-н Ильинский	58,6	58,6
20	р-н Карагайский	54,0	54,0
21	р-н Кишертский	59,3	59,3
22	р-н Куединский	46,9	46,9
23	р-н Красновишерский	117,2	117,2
24	р-н Нытвенский	135,4	135,4
25	р-н Октябрьский	77,4	77,4
26	р-н Осинский	164,2	164,2
27	р-н Ординский	55,3	55,3
28	р-н Оханский	124,4	124,4
29	р-н Очерский	89,1	89,1
30	р-н Пермский	108,2	108,2
31	р-н Сивинский	65,2	65,2
32	р-н Суксунский	112,7	112,7
33	р-н Усольский	9,9	9,9
34	р-н Уинский	9,9	9,9
35	р-н Частинский	55,3	55,3
36	р-н Чердынский	73,2	73,2
37	р-н Чернушинский	243,6	243,6
38	р-н Гайнский	57,0	57,0
39	р-н Косинский	42,7	42,7
40	р-н Кочевский	79,8	79,8
41	р-н Юрлинский	39,5	39,5
	Нераспределенный остаток	301,5	301,5
	Всего Пермский край	6 030,7	6 030,7

Средства, передаваемые в 2014-2015 годах из регионального фонда компенсаций в бюджеты муниципальных районов (городских округов) на обеспечение донорской кровью и ее компонентами муниципальных учреждений здравоохранения, тыс. рублей

№ п/п	Наименование муниципальных образований	2014 год	2015 год
1	г.Березники	20 106,3	21 806,8
2	р-н Добрянский	2 201,6	2 389,5
3	р-н Кизеловский	1 379,2	1 494,6
4	г.Соликамск	3 431,8	3 731,6
5	р-н Чайковский	4 317,4	4 683,0
6	р-н Чусовской	2 824,2	3 083,2
7	р-н Верещагинский	4 100,6	4 433,5
8	р-н Красновишерский	1 208,8	1 311,7
	Всего Пермский край	39 569,9	42 933,9

Таблица 8
Приложения 26

Средства, передаваемые в 2014-2015 годах из регионального фонда компенсаций в бюджеты муниципальных районов (городских округов) на предоставление мер социальной поддержки учащимся из многодетных малоимущих семей, тыс. рублей

№ п/п	Наименование муниципальных образований	2014 год	2015 год
1	г.Пермь	25 481,0	29 589,3
2	р-н Александровский	3 786,2	4 033,3
3	г.Березники	4 221,4	4 601,2
4	р-н Гремячинский	1 599,4	1 761,7
5	г. Губаха	2 676,5	2 909,1
6	р-н Добрянский	6 060,2	6 641,1
7	р-н Кизеловский	2 328,3	2 596,2
8	р-н Краснокамский	7 126,4	8 391,2
9	г.Кунгур	5 331,2	5 945,7
10	г. Лысьва	10 064,0	10 859,8
11	г.Соликамск	3 568,6	3 998,6
12	р-н Чайковский	10 281,6	11 868,2
13	р-н Чусовской	5 929,6	6 849,7
14	р-н Бардымский	4 656,6	4 867,8
15	р-н Березовский	3 470,7	3 500,2
16	р-н Большесосновский	4 177,9	4 693,9
17	р-н Верещагинский	9 193,6	9 677,6
18	р-н Горнозаводский	3 546,9	4 021,7
19	р-н Еловский	2 861,4	3 152,5
20	р-н Ильинский	3 122,6	3 071,3
21	р-н Карагайский	6 125,4	6 559,9
22	р-н Кишертский	1 882,2	1 981,9
23	р-н Куединский	8 682,2	9 318,4
24	р-н Кунгурский	10 227,2	11 010,5
25	р-н Красновишерский	4 058,2	4 346,3
26	р-н Нытвенский	7 039,4	7 869,6
27	р-н Октябрьский	7 703,0	8 205,7
28	р-н Осинский	2 556,8	2 700,5
29	р-н Ординский	3 884,2	4 172,4
30	р-н Оханский	3 089,9	3 291,6
31	р-н Очерский	4 047,4	4 381,0
32	р-н Пермский	10 488,3	11 485,7
33	р-н Сивинский	4 156,2	4 172,4
34	р-н Соликамский	1 947,5	2 005,1
35	р-н Суксунский	4 547,8	4 856,2
36	р-н Усольский	1 185,9	1 193,8
37	р-н Уинский	2 807,0	2 920,7
38	р-н Частинский	4 384,6	4 751,9
39	р-н Чердынский	4 580,5	4 891,0
40	р-н Чернушинский	7 518,1	7 881,2
41	ЗАТО Звездный	1 164,2	1 541,5
42	г.Кудымкар	5 363,8	6 084,8
43	р-н Гайнский	6 299,5	6 861,3
44	р-н Косинский	3 666,6	4 323,1
45	р-н Кочевский	3 361,9	3 511,8
46	р-н Кудымкарский	7 637,8	7 973,9
47	р-н Юрлинский	4 210,6	4 323,1
48	р-н Юсьвинский	4 569,6	4 624,4
	Всего Пермский край	256 669,9	280 269,8

Таблица 9
Приложения 26

Средства, передаваемые в 2014-2015 годах из регионального фонда компенсаций в бюджеты муниципальных районов (городских округов) на предоставление мер социальной поддержки учащимся из малоимущих семей, тыс. рублей

№ п/п	Наименование муниципальных образований	2014 год	2015 год
1	г.Пермь	41 958,3	48 129,3
2	р-н Александровский	6 651,0	7 092,3
3	г.Березники	4 453,9	4 558,7
4	р-н Гремячинский	2 214,2	2 361,1
5	г. Губаха	5 075,5	5 457,7
6	р-н Добрянский	10 091,5	11 614,6
7	р-н Кизеловский	3 687,4	3 650,6
8	р-н Краснокамский	10 645,0	12 495,5
9	г.Кунгур	12 799,5	14 511,4
10	г. Лысьва	26 510,3	29 368,0
11	г.Соликамск	7 919,9	8 817,7
12	р-н Чайковский	27 872,9	31 393,0
13	р-н Чусовской	10 798,3	12 649,8
14	р-н Бардымский	12 578,1	13 203,8
15	р-н Березовский	8 149,8	8 608,8
16	р-н Большесосновский	6 753,2	6 983,3
17	р-н Верещагинский	14 681,6	15 655,6
18	р-н Горнозаводский	7 315,2	8 227,4
19	р-н Еловский	5 714,2	6 111,5
20	р-н Ильинский	6 957,6	7 210,3
21	р-н Карагайский	9 044,0	9 607,7
22	р-н Кишертский	5 279,9	5 503,1
23	р-н Кудинский	16 427,4	17 553,6
24	р-н Кунгурский	15 797,2	16 917,9
25	р-н Красновишерский	9 427,2	10 025,4
26	р-н Нытвенский	13 029,5	13 839,4
27	р-н Октябрьский	12 288,6	12 577,2
28	р-н Осинский	7 715,5	8 309,1
29	р-н Ординский	7 426,0	7 955,0
30	р-н Оханский	6 097,5	6 474,8
31	р-н Очерский	7 775,1	8 118,4
32	р-н Пермский	24 458,0	27 606,2
33	р-н Сивинский	7 153,4	7 491,8
34	р-н Соликамский	2 495,2	2 524,5
35	р-н Суксунский	9 452,8	9 970,9
36	р-н Усольский	1 865,0	1 925,2
37	р-н Уинский	4 743,4	4 767,5
38	р-н Частинский	6 685,1	6 983,3
39	р-н Чердынский	8 362,7	8 699,6
40	р-н Чернушинский	13 957,7	14 393,4
41	ЗАТО Звездный	1 073,0	1 334,9
42	г.Кудымкар	13 574,5	14 811,1
43	р-н Гайнский	6 344,4	6 456,6
44	р-н Косинский	3 082,8	3 142,0
45	р-н Кочевский	7 323,8	7 764,3
46	р-н Кудымкарский	10 176,6	10 334,2
47	р-н Юрлинский	5 578,0	6 029,8
48	р-н Юсьвинский	9 325,0	9 889,2
	Всего Пермский край	478 786,7	519 106,5

Таблица 10
Приложения 26

Средства, передаваемые в 2014-2015 годах из регионального фонда компенсаций в бюджеты муниципальных районов (городских округов) на стипендиальное обеспечение обучающихся в 10-х и 11-х классах общеобразовательных учреждений, тыс. рублей

№ п/п	Наименование муниципальных образований	2014 год	2015 год
1	г.Пермь	24 566,6	26 966,7
2	р-н Александровский	1 221,9	1 435,0
3	г.Березники	3 722,9	3 976,7
4	р-н Гремячинский	471,6	519,0
5	г. Губаха	907,5	961,7
6	р-н Добрянский	1 564,9	1 747,9
7	р-н Кизеловский	485,9	519,0
8	р-н Краснокамский	1 672,1	1 946,4
9	г.Кунгур	1 965,0	2 099,0
10	г. Лысьва	1 564,9	1 564,7
11	г.Соликамск	2 779,6	3 160,0
12	р-н Чайковский	2 886,8	3 167,6
13	р-н Чусовской	1 407,7	1 442,6
14	р-н Бардымский	1 700,7	1 961,6
15	р-н Березовский	528,8	580,1
16	р-н Большесосновский	686,0	816,7
17	р-н Верещагинский	1 493,4	1 625,8
18	р-н Горнозаводский	957,5	1 015,2
19	р-н Еловский	278,7	297,7
20	р-н Ильинский	621,7	664,1
21	р-н Карагайский	550,2	534,3
22	р-н Кишертский	443,0	480,9
23	р-н Куединский	1 314,8	1 427,3
24	р-н Кунгурский	1 329,1	1 534,2
25	р-н Красновишерский	626,3	637,2
26	р-н Нытвенский	1 343,4	1 435,0
27	р-н Октябрьский	721,7	664,1
28	р-н Осинский	1 786,4	2 602,8
29	р-н Ординский	557,4	580,1
30	р-н Оханский	550,2	587,7
31	р-н Очерский	471,6	458,0
32	р-н Пермский	2 108,0	2 305,1
33	р-н Сивинский	528,8	526,7
34	р-н Соликамский	786,0	1 030,4
35	р-н Суксунский	343,0	335,8
36	р-н Усольский	278,7	305,3
37	р-н Уинский	457,3	496,1
38	р-н Частинский	407,3	419,8
39	р-н Чердынский	178,9	143,4
40	р-н Чернушинский	1 622,1	1 732,6
41	ЗАТО Звездный	207,2	213,7
42	г.Кудымкар	993,2	1 007,5
43	р-н Гайнский	350,4	366,4
44	р-н Косинский	462,3	541,6
45	р-н Кочевский	544,3	589,4
46	р-н Кудымкарский	1 136,2	1 373,9
47	р-н Юрлинский	257,2	290,0
48	р-н Юсьвинский	857,5	938,8
	Всего Пермский край	72 696,7	80 025,6

Таблица 11
Приложения 26

Средства, передаваемые в 2014-2015 годах из регионального фонда компенсаций в бюджеты муниципальных районов (городских округов) на обеспечение государственных гарантий прав граждан на получение общедоступного и бесплатного дошкольного, начального общего, основного общего, среднего (полного) общего образования, а также дополнительного образования в общеобразовательных учреждениях, тыс. рублей

№ п/п	Наименование муниципальных образований	2014 год	2015 год
1	г.Пермь	3 150 332,7	3 227 283,9
2	р-н Александровский	112 084,2	116 395,7
3	г.Березники	486 993,9	494 945,6
4	р-н Гремячинский	43 442,3	43 968,7
5	г. Губаха	153 407,9	156 681,1
6	р-н Добрянский	244 307,8	253 727,5
7	р-н Кизеловский	83 309,1	85 106,2
8	р-н Краснокамский	367 742,5	379 965,8
9	г.Кунгур	307 155,7	315 976,2
10	г. Лысьва	338 491,5	345 679,0
11	г.Соликамск	328 873,3	339 102,8
12	р-н Чайковский	445 387,3	462 691,5
13	р-н Чусовской	287 079,4	300 768,2
14	р-н Бардымский	203 036,5	206 126,0
15	р-н Березовский	119 136,7	120 953,6
16	р-н Большесосновский	114 389,6	117 473,8
17	р-н Верещагинский	213 498,1	219 205,6
18	р-н Горнозаводский	104 056,5	108 065,9
19	р-н Еловский	81 843,4	83 631,4
20	р-н Ильинский	143 510,0	152 048,8
21	р-н Карагайский	191 090,9	194 799,5
22	р-н Кишертский	77 600,1	79 215,5
23	р-н Куединский	189 539,4	192 680,2
24	р-н Кунгурский	279 492,9	289 337,8
25	р-н Красновишерский	113 572,1	115 578,4
26	р-н Нытвенский	208 191,1	217 386,0
27	р-н Октябрьский	157 558,0	159 222,4
28	р-н Осинский	135 642,1	138 103,2
29	р-н Ординский	116 761,5	119 397,1
30	р-н Оханский	92 867,0	94 555,9
31	р-н Очерский	104 476,3	108 767,3
32	р-н Пермский	656 898,0	688 266,0
33	р-н Сивинский	114 127,7	118 416,3
34	р-н Соликамский	86 593,8	89 366,4
35	р-н Суксунский	88 063,0	88 353,2
36	р-н Усольский	54 493,6	56 461,1
37	р-н Уинский	78 887,0	79 036,9
38	р-н Частинский	114 552,5	117 759,5
39	р-н Чердынский	137 603,1	141 165,9
40	р-н Чернушинский	231 209,3	240 790,1
41	ЗАТО Звездный	37 158,6	37 469,0
42	г.Кудымкар	129 543,7	132 422,0
43	р-н Гайнский	184 875,8	184 452,2
44	р-н Косинский	83 186,0	85 564,8
45	р-н Кочевский	151 294,7	150 596,4
46	р-н Кудымкарский	191 503,5	195 430,3
47	р-н Юрлинский	85 905,4	86 777,9
48	р-н Юсьвинский	118 970,6	119 892,0
	Нераспределенный остаток	256 163,3	56 879,3
	Всего Пермский край	11 795 899,4	11 907 939,9

Таблица 12
Приложения 26

Средства, передаваемые в 2014-2015 годах из регионального фонда компенсаций в бюджеты муниципальных районов (городских округов) на организацию предоставления общедоступного и бесплатного дошкольного, начального общего, основного общего, среднего (полного) общего образования по основным общеобразовательным программам в специальных (коррекционных) образовательных учреждениях для обучающихся, воспитанников с отклонениями в развитии, специальных учебно-воспитательных учреждениях открытого типа, оздоровительных образовательных учреждениях санаторного типа для детей нуждающихся в длительном лечении, тыс. рублей

№ п/п	Наименование муниципальных образований	2014 год	2015 год
1	г.Пермь	398 535,7	402 205,6
2	р-н Александровский	21 264,9	21 448,9
3	г.Березники	153 534,8	154 735,4
4	р-н Гремячинский	9 163,1	9 251,0
5	г. Губаха	31 308,3	31 609,5
6	р-н Кизеловский	28 046,5	28 307,9
7	р-н Краснокамский	28 112,1	28 305,6
8	г.Кунгур	31 990,4	32 372,4
9	г. Лысьва	66 433,1	66 931,1
10	г.Соликамск	54 158,8	54 658,9
11	р-н Чайковский	53 996,7	54 662,5
12	р-н Чусовской	64 313,3	64 809,8
13	р-н Бардымский	17 858,1	17 954,0
14	р-н Верещагинский	69 685,5	70 941,6
15	р-н Еловский	11 970,4	12 151,4
16	р-н Ильинский	26 124,9	26 516,7
17	р-н Карагайский	17 899,9	18 065,4
18	р-н Кишертский	11 176,7	11 296,8
19	р-н Куединский	28 305,4	28 595,1
20	р-н Красновишерский	16 589,1	16 794,8
21	р-н Нытвенский	33 858,2	34 081,8
22	р-н Октябрьский	29 028,2	29 307,8
23	р-н Осинский	43 591,2	43 805,2
24	р-н Ординский	26 275,7	26 488,8
25	р-н Оханский	10 833,5	10 983,7
26	р-н Очерский	20 944,8	21 290,6
27	р-н Сивинский	35 054,9	35 361,7
28	р-н Суксунский	37 295,1	37 543,1
29	р-н Усольский	9 132,4	9 209,3
30	р-н Частинский	17 870,9	18 122,9
31	р-н Чернушинский	24 681,7	24 858,9
32	г.Кудымкар	14 889,4	15 223,3
33	р-н Косинский	26 678,7	26 804,0
34	р-н Кудымкарский	71 003,0	72 440,8
35	р-н Юсьвинский	16 799,2	16 961,8
	Нераспределенный остаток	25 371,7	25 371,7
	Всего Пермский край	1 583 776,3	1 599 469,8

Средства, передаваемые в 2014-2015 годах из регионального фонда компенсаций в бюджеты муниципальных районов (городских округов) на обеспечение воспитания и обучения детей-инвалидов в дошкольных образовательных учреждениях и на дому (для непосещающих дошкольные образовательные учреждения), тыс. рублей

№ п/п	Наименование муниципальных образований	2014 год	2015 год
1	г.Пермь	13 368,5	13 775,0
2	р-н Александровский	1 151,1	1 167,6
3	г.Березники	5 480,8	5 637,0
4	р-н Гремячинский	57,9	66,1
5	г. Губаха	181,9	190,3
6	р-н Добрянский	239,9	256,5
7	р-н Кизеловский	257,5	274,1
8	р-н Краснокамский	364,8	389,6
9	г.Кунгур	422,1	446,8
10	г. Лысьва	538,9	572,1
11	г.Соликамск	2 127,6	2 243,4
12	р-н Чайковский	2 137,7	2 212,0
13	р-н Чусовской	340,3	348,5
14	р-н Бардымский	182,4	199,0
15	р-н Березовский	124,4	124,4
16	р-н Большесосновский	24,8	24,8
17	р-н Верещагинский	299,2	315,9
18	р-н Горнозаводский	182,7	182,7
19	р-н Еловский	124,3	124,3
20	р-н Ильинский	190,8	207,4
21	р-н Карагайский	223,8	240,4
22	р-н Кишертский	16,5	16,5
23	р-н Куединский	339,8	364,6
24	р-н Кунгурский	173,7	181,9
25	р-н Красновишерский	34,4	42,9
26	р-н Нытвенский	331,2	331,2
27	р-н Октябрьский	307,5	332,4
28	р-н Осинский	429,9	463,0
29	р-н Ординский	100,0	108,3
30	р-н Оханский	66,5	83,0
31	р-н Очерский	233,2	249,9
32	р-н Пермский	223,1	231,3
33	р-н Сивинский	33,4	33,4
34	р-н Соликамский	149,1	157,4
35	р-н Суксунский	166,1	174,4
36	р-н Усольский	99,1	107,5
37	р-н Уинский	268,3	276,6
38	р-н Частинский	149,3	149,3
39	р-н Чердынский	164,3	172,9
40	р-н Чернушинский	1 074,6	1 116,3
41	ЗАТО Звездный	99,7	108,0
42	г.Кудымкар	936,7	953,3
43	р-н Гайнский	172,7	172,7
44	р-н Косинский	85,7	110,2
45	р-н Кочевский	197,0	221,5
46	р-н Кудымкарский	115,2	123,5
47	р-н Юрлинский	16,6	16,6
48	р-н Юсьвинский	323,7	323,7
	Всего Пермский край	34 328,7	35 620,2

Средства, передаваемые в 2014-2015 годах из регионального фонда компенсаций в бюджеты муниципальных районов (городских округов) на оплату проезда пациентов за пределы Пермского края в федеральные специализированные медицинские организации и иные государственные и муниципальные учреждения здравоохранения для лечения и обследования, тыс.рублей

№ п/п	Наименование муниципальных образований	2014 год	2015 год
1	г.Пермь	5 328,3	5 653,3
	Всего Пермский край	5 328,3	5 653,3

Таблица 15
Приложения 26

Средства, передаваемые в 2014-2015 годах из регионального фонда компенсаций в бюджеты муниципальных образований на осуществление полномочий по регулированию тарифов на перевозки пассажиров и багажа автомобильным и городским электрическим транспортом на поселенческих, районных и межмуниципальных маршрутах городского, пригородного и междугородного сообщений, тыс. рублей

№ п/п	Наименование муниципальных образований	2014 год	2015 год
1	г.Пермь	32,2	32,3
2	Александровский муниципальный район, всего	32,4	32,4
	р-н Александровский	16,2	16,2
	Александровское городское поселение	16,2	16,2
3	г.Березники	29,1	29,1
4	Гремячинский муниципальный район, всего	32,4	32,4
	р-н Гремячинский	16,2	16,2
	Гремячинское городское поселение	16,2	16,2
5	г. Губаха	22,6	22,6
6	Добрянский муниципальный район, всего	51,9	51,9
	р-н Добрянский	16,2	16,2
	Добрянское городское поселение	19,5	19,5
	Полазненское городское поселение	16,2	16,2
7	Кизеловский муниципальный район, всего	32,4	32,4
	р-н Кизеловский	16,2	16,2
	Кизеловское городское поселение	16,2	16,2
8	Краснокамский муниципальный район, всего	38,8	38,8
	р-н Краснокамский	16,2	16,2
	Краснокамское городское поселение	22,6	22,6
9	г.Кунгур	22,6	22,6
10	г. Лысьва	22,6	22,6
11	г.Соликамск	25,8	25,8
12	Чайковский муниципальный район, всего	42,1	42,1
	р-н Чайковский	19,5	19,5
	Чайковское городское поселение	22,6	22,6
13	Чусовской муниципальный район, всего	38,8	38,8
	р-н Чусовской	16,2	16,2
	Чусовское городское поселение	22,6	22,6
14	Бардымский муниципальный район, всего	32,4	32,4
	р-н Бардымский	16,2	16,2
	Бардымское сельское поселение	16,2	16,2
15	Березовский муниципальный район, всего	16,2	16,2
	р-н Березовский	16,2	16,2
16	Большесосновский муниципальный район, всего	16,2	16,2
	р-н Большесосновский	16,2	16,2
17	Верещагинский муниципальный район, всего	35,7	35,7
	р-н Верещагинский	16,2	16,2
	Верещагинское городское поселение	19,5	19,5
18	Горнозаводский муниципальный район, всего	81,0	81,0
	р-н Горнозаводский	16,2	16,2
	Горнозаводское городское поселение	16,2	16,2
	Бисерское сельское поселение	16,2	16,2
	Пашийское сельское поселение	16,2	16,2
	Медведкинское сельское поселение	16,2	16,2
19	Еловский муниципальный район, всего	16,2	16,2
	р-н Еловский	16,2	16,2
20	Ильинский муниципальный район, всего	32,4	32,4
	р-н Ильинский	16,2	16,2
	Ильинское сельское поселение	16,2	16,2
21	Карагайский муниципальный район, всего	19,5	19,5
	р-н Карагайский	19,5	19,5
22	Кишертский муниципальный район, всего	16,2	16,2
	р-н Кишертский	16,2	16,2
23	Куединский муниципальный район, всего	19,5	19,5
	р-н Куединский	19,5	19,5

№ п/п	Наименование муниципальных образований	2014 год	2015 год
24	Кунгурский муниципальный район, всего	22,6	22,6
	р-н Кунгурский	22,6	22,6
25	Красновишерский муниципальный район, всего	33,8	33,8
	р-н Красновишерский	16,9	16,9
	Красновишерское городское поселение	16,9	16,9
26	Нытвенский муниципальный район, всего	35,7	35,7
	р-н Нытвенский	19,5	19,5
	Нытвенское городское поселение	16,2	16,2
27	Октябрьский муниципальный район, всего	32,4	32,4
	р-н Октябрьский	16,2	16,2
	Октябрьское городское поселение	16,2	16,2
28	Осинский муниципальный район, всего	35,7	35,7
	р-н Осинский	16,2	16,2
	Осинское городское поселение	19,5	19,5
29	Ординский муниципальный район, всего	32,4	32,4
	р-н Ординский	16,2	16,2
	Ординское сельское поселение	16,2	16,2
30	Оханский муниципальный район, всего	32,4	32,4
	р-н Оханский	16,2	16,2
	Оханское городское поселение	16,2	16,2
31	Очерский муниципальный район, всего	32,4	32,4
	р-н Очерский	16,2	16,2
	Очерское городское поселение	16,2	16,2
32	Пермский муниципальный район, всего	25,8	25,8
	р-н Пермский	25,8	25,8
33	Сивинский муниципальный район, всего	16,2	16,2
	р-н Сивинский	16,2	16,2
34	Соликамский муниципальный район, всего	16,2	16,2
	р-н Соликамский	16,2	16,2
35	Суксунский муниципальный район, всего	32,4	32,4
	р-н Суксунский	16,2	16,2
	Суксунское городское поселение	16,2	16,2
36	Усольский муниципальный район, всего	32,4	32,4
	р-н Усольский	16,2	16,2
	Усольское городское поселение	16,2	16,2
37	Уинский муниципальный район, всего	16,2	16,2
	р-н Уинский	16,2	16,2
38	Частинский муниципальный район, всего	16,2	16,2
	р-н Частинский	16,2	16,2
39	Чердынский муниципальный район, всего	33,8	33,8
	р-н Чердынский	16,9	16,9
	Чердынское городское поселение	16,9	16,9
40	Чернушинский муниципальный район, всего	35,7	35,7
	р-н Чернушинский	16,2	16,2
	Чернушинское городское поселение	19,5	19,5
41	г.Кудымкар	22,6	22,6
42	Гайнский муниципальный район, всего	23,9	23,9
	р-н Гайнский	23,9	23,9
43	Косинский муниципальный район, всего	23,9	23,9
	р-н Косинский	23,9	23,9
44	Кочевский муниципальный район, всего	23,9	23,9
	р-н Кочевский	23,9	23,9
45	Кудымкарский муниципальный район, всего	19,5	19,5
	р-н Кудымкарский	19,5	19,5
46	Юрлинский муниципальный район, всего	16,2	16,2
	р-н Юрлинский	16,2	16,2
47	Юсьвинский муниципальный район, всего	16,2	16,2
	р-н Юсьвинский	16,2	16,2
	Всего Пермский край	1 337,5	1 337,6

Таблица 16
Приложения 26

Средства, передаваемые в 2014-2015 годах из регионального фонда компенсаций в бюджеты муниципальных районов (городских округов) на осуществление государственных полномочий по постановке на учет граждан, имеющих право на получение жилищных субсидий в связи с переселением из районов Крайнего Севера и приравненных к ним местностей, тыс. рублей

№ п/п	Наименование муниципальных образований	2014 год	2015 год
1	г.Пермь	17,2	17,3
2	р-н Александровский	0,4	0,4
3	г.Березники	9,2	9,3
4	р-н Добрянский	1,7	1,8
5	р-н Кизеловский	0,4	0,4
6	р-н Краснокамский	2,2	2,2
7	г.Кунгур	1,3	1,3
8	г. Лысьва	1,7	1,8
9	г.Соликамск	3,9	3,9
10	р-н Чайковский	2,0	2,0
11	р-н Чусовской	0,4	0,4
12	р-н Бардымский	0,4	0,4
13	р-н Березовский	0,3	0,3
14	р-н Большесосновский	0,3	0,3
15	р-н Горнозаводский	0,4	0,4
16	р-н Еловский	0,3	0,3
17	р-н Ильинский	0,7	0,7
18	р-н Куединский	0,4	0,4
19	р-н Кунгурский	2,6	2,6
20	р-н Красновишерский	0,4	0,4
21	р-н Нытвенский	3,1	3,1
22	р-н Октябрьский	4,2	4,3
23	р-н Ординский	0,3	0,3
24	р-н Оханский	0,7	0,7
25	р-н Очерский	0,8	0,8
26	р-н Пермский	3,9	3,9
27	р-н Сивинский	0,7	0,7
28	р-н Соликамский	1,0	1,0
29	р-н Суксунский	1,5	1,6
30	р-н Уинский	1,7	1,7
31	р-н Частинский	0,7	0,7
32	р-н Чердынский	0,8	0,8
33	г.Кудымкар	9,2	9,3
34	р-н Гайнский	746,0	750,8
35	р-н Косинский	607,9	611,8
36	р-н Кочевский	668,7	673,0
37	р-н Кудымкарский	10,7	10,8
38	р-н Юсьвинский	1,5	1,5
	Всего Пермский край	2 109,6	2 123,4

Таблица 17
Приложения 26

Средства, передаваемые в 2014-2015 годах из регионального фонда компенсаций в бюджеты муниципальных районов (городских округов) на выплату компенсации части родительской платы за содержание ребенка в муниципальных образовательных учреждениях, реализующих основную общеобразовательную программу дошкольного образования, тыс. рублей

№ п/п	Наименование муниципальных образований	2014 год	2015 год
1	г.Пермь	68 900,8	68 900,8
2	р-н Александровский	10 159,8	10 159,8
3	г.Березники	26 977,4	26 977,4
4	р-н Гремячинский	2 427,4	2 900,6
5	г. Губаха	4 601,4	4 601,4
6	р-н Добрянский	11 472,3	11 472,3
7	р-н Кизеловский	3 273,3	3 375,5
8	р-н Краснокамский	13 870,2	13 870,2
9	г.Кунгур	6 854,2	6 854,2
10	г. Лысьва	10 033,9	10 033,9
11	г.Соликамск	20 477,9	20 993,7
12	р-н Чайковский	25 153,7	25 153,7
13	р-н Чусовской	12 917,1	12 917,1
14	р-н Бардымский	2 046,6	2 046,6
15	р-н Березовский	2 208,9	2 208,9
16	р-н Большесосновский	1 312,4	1 312,4
17	р-н Верещагинский	5 309,3	5 309,3
18	р-н Горнозаводский	2 093,8	2 222,1
19	р-н Еловский	2 169,6	2 169,6
20	р-н Ильинский	2 753,6	2 926,0
21	р-н Карагайский	3 377,5	3 377,5
22	р-н Кишертский	1 393,5	1 419,8
23	р-н Куединский	6 586,0	6 586,0
24	р-н Кунгурский	5 184,7	5 184,7
25	р-н Красновишерский	3 732,5	4 099,6
26	р-н Нытвенский	5 923,4	5 923,4
27	р-н Октябрьский	3 357,7	3 357,7
28	р-н Осинский	6 042,8	6 042,8
29	р-н Ординский	2 425,0	2 425,0
30	р-н Оханский	2 950,6	2 950,6
31	р-н Очерский	3 572,6	3 572,6
32	р-н Пермский	11 614,5	11 614,5
33	р-н Сивинский	4 666,2	4 666,2
34	р-н Соликамский	1 401,5	1 401,5
35	р-н Суксунский	2 308,7	2 308,7
36	р-н Усольский	1 218,1	1 314,8
37	р-н Уинский	850,3	850,3
38	р-н Частинский	3 378,0	3 378,0
39	р-н Чердынский	2 417,7	2 417,7
40	р-н Чернушинский	8 858,7	8 858,7
41	ЗАТО Звездный	1 446,3	1 446,3
42	г.Кудымкар	8 008,4	8 475,9
43	р-н Гайнский	1 872,0	1 872,0
44	р-н Косинский	1 506,1	1 506,1
45	р-н Кочевский	1 791,7	1 791,7
46	р-н Кудымкарский	3 322,1	3 322,1
47	р-н Юрлинский	1 345,8	1 345,8
48	р-н Юсьвинский	3 311,4	3 495,8
	Всего Пермский край	338 877,4	341 411,3

Таблица 18
Приложения 26

Средства, передаваемые в 2014-2015 годах из регионального фонда компенсаций в бюджеты муниципальных районов (городских округов) на предоставление социальных гарантий и льгот педагогическим работникам, тыс. рублей

№ п/п	Наименование муниципальных образований	2014 год	2015 год
1	г.Пермь	65 054,6	67 030,3
2	р-н Александровский	1 363,5	1 309,9
3	г.Березники	6 432,9	6 533,7
4	р-н Гремячинский	827,7	820,6
5	г. Губаха	2 123,1	2 097,7
6	р-н Добрянский	2 211,4	2 180,9
7	р-н Кизеловский	1 135,5	1 145,9
8	р-н Краснокамский	3 579,8	3 636,5
9	г.Кунгур	4 992,8	5 067,1
10	г. Лысьва	3 720,6	3 615,9
11	г.Соликамск	6 360,9	6 369,8
12	р-н Чайковский	5 288,2	5 166,7
13	р-н Чусовской	2 793,5	2 784,0
14	р-н Бардымский	3 937,0	3 917,5
15	р-н Березовский	1 402,3	1 402,3
16	р-н Большесосновский	1 967,0	1 967,0
17	р-н Верещагинский	1 682,2	1 599,9
18	р-н Горнозаводский	1 414,7	1 379,6
19	р-н Еловский	1 399,6	1 367,1
20	р-н Ильинский	2 770,1	2 819,6
21	р-н Карагайский	2 975,4	3 031,6
22	р-н Кишертский	1 915,6	1 851,0
23	р-н Куединский	2 110,4	2 037,4
24	р-н Кунгурский	4 146,4	4 137,9
25	р-н Красновишерский	1 490,7	1 414,9
26	р-н Нытвенский	2 806,6	2 761,1
27	р-н Октябрьский	2 351,2	2 311,7
28	р-н Осинский	2 346,1	2 370,1
29	р-н Ординский	672,7	644,3
30	р-н Оханский	1 285,0	1 254,2
31	р-н Очерский	1 589,7	1 544,3
32	р-н Пермский	6 973,4	6 894,5
33	р-н Сивинский	1 493,7	1 458,9
34	р-н Соликамский	1 878,4	1 908,5
35	р-н Суксунский	1 470,4	1 500,5
36	р-н Усольский	726,0	707,6
37	р-н Уинский	1 192,6	1 128,7
38	р-н Частинский	2 830,5	2 808,7
39	р-н Чердынский	1 644,9	1 650,4
40	р-н Чернушинский	4 139,1	4 062,5
41	ЗАТО Звездный	631,7	657,1
42	г.Кудымкар	2 276,6	2 255,8
43	р-н Гайнский	1 556,4	1 498,8
44	р-н Косинский	2 954,7	3 081,7
45	р-н Кочевский	1 540,7	1 538,8
46	р-н Кудымкарский	3 144,6	3 144,6
47	р-н Юрлинский	804,0	804,0
48	р-н Юсьвинский	1 776,8	1 776,8
	Нераспределенный остаток	3 697,6	3 723,5
	Всего Пермский край	184 879,3	186 171,9

Таблица 19
Приложения 26

Средства, передаваемые в 2012-2013 годах из регионального фонда компенсаций в бюджеты муниципальных образований на обязательное государственное страхование жизни граждан, участвующих в обеспечении общественного порядка, тыс. рублей

№ п/п	Наименование муниципальных образований	2014 год	2015 год
1	г.Пермь	78,4	83,2
2	г.Соликамск	20,4	21,7
3	Чайковский муниципальный район, всего	9,0	9,5
	Чайковское городское поселение	9,0	9,5
4	Чусовской муниципальный район, всего	3,7	3,9
	Чусовское городское поселение	3,1	3,3
	Верхнечусовское Городковское сельское поселение	0,6	0,6
5	Березовский муниципальный район, всего	2,6	2,7
	Березовское сельское поселение	0,8	0,9
	Асовское сельское поселение	0,6	0,6
	Сосновское сельское поселение	0,3	0,3
	Заборьинское сельское поселение	0,3	0,3
	Переборское сельское поселение	0,6	0,6
6	Горнозаводский муниципальный район, всего	3,6	3,9
	Горнозаводское городское поселение	3,6	3,9
7	Кишертский муниципальный район, всего	1,8	1,8
	Андреевское сельское поселение	0,6	0,6
	Мечинское сельское поселение	0,3	0,3
	Осинцевское сельское поселение	0,6	0,6
	Черноярское сельское поселение	0,3	0,3
8	Куединский муниципальный район, всего	3,4	3,6
	Куединское сельское поселение	3,4	3,6
9	Нытвенский муниципальный район, всего	1,1	1,2
	Григорьевское сельское поселение	1,1	1,2
10	Ординский муниципальный район, всего	1,2	1,2
	Карьевское сельское поселение	0,6	0,6
	Красноясыльское сельское поселение	0,6	0,6
11	Очерский муниципальный район, всего	4,5	4,8
	Очерское городское поселение	3,6	3,9
	Нововознесенское сельское поселение	0,3	0,3
	Спешковское сельское поселение	0,6	0,6
12	Пермский муниципальный район, всего	2,8	3,0
	Сылвенское сельское поселение	2,8	3,0
13	Сивинский муниципальный район, всего	4,0	4,2
	Сивинское сельское поселение	2,0	2,1
	Бубинское сельское поселение	0,8	0,9
	Екатерининское сельское поселение	0,6	0,6
	Северокоммунарское сельское поселение	0,6	0,6
14	Уинский муниципальный район, всего	1,2	1,2
	Воскресенское сельское поселение	0,3	0,3
	Ломовское сельское поселение	0,3	0,3
	Судинское сельское поселение	0,3	0,3
	Чайкинское сельское поселение	0,3	0,3
15	Частинский муниципальный район, всего	0,3	0,3
	Бабкинское сельское поселение	0,3	0,3
16	Гайнский муниципальный район, всего	2,3	2,4
	Гайнское сельское поселение	1,4	1,5
	Кебратское сельское поселение	0,6	0,6
	Серебрянское сельское поселение	0,3	0,3
17	Кочевский муниципальный район, всего	1,7	1,8
	Кочевское сельское поселение	1,7	1,8
	Всего Пермский край	142,0	150,4

Таблица 20
Приложения 26

Средства, передаваемые в 2014-2015 годах из регионального фонда компенсаций в бюджеты муниципальных районов (городских округов) на организацию оздоровления и отдыха детей, тыс. рублей

№ п/п	Наименование муниципальных образований	2014 год	2015 год
1	г.Пермь	123 318,5	123 318,5
2	р-н Александровский	4 583,8	4 583,8
3	г.Березники	21 264,5	21 264,5
4	р-н Гремячинский	1 569,1	1 569,1
5	г. Губаха	4 359,4	4 359,4
6	р-н Добрянский	7 984,7	7 984,7
7	р-н Кизеловский	3 160,9	3 160,9
8	р-н Краснокамский	9 940,0	9 940,0
9	г.Кунгур	9 171,8	9 171,8
10	г. Лысьва	11 435,3	11 435,3
11	г.Соликамск	13 508,5	13 508,5
12	р-н Чайковский	14 829,1	14 829,1
13	р-н Чусовской	8 941,7	8 941,7
14	р-н Бардымский	4 044,2	4 044,2
15	р-н Березовский	2 645,5	2 645,5
16	р-н Большесосновский	2 189,6	2 189,6
17	р-н Верещагинский	6 806,1	6 806,1
18	р-н Горнозаводский	3 807,0	3 807,0
19	р-н Еловский	1 695,5	1 695,5
20	р-н Ильинский	2 895,4	2 895,4
21	р-н Карагайский	3 829,7	3 829,7
22	р-н Кишертский	1 712,5	1 712,5
23	р-н Куединский	4 958,6	4 958,6
24	р-н Кунгурский	6 983,6	6 983,6
25	р-н Красновишерский	3 417,9	3 417,9
26	р-н Нытвенский	6 351,7	6 351,7
27	р-н Октябрьский	5 246,9	5 246,9
28	р-н Осинский	4 737,1	4 737,1
29	р-н Ординский	2 573,0	2 573,0
30	р-н Оханский	2 341,6	2 341,6
31	р-н Очерский	3 403,7	3 403,7
32	р-н Пермский	15 175,5	15 175,5
33	р-н Сивинский	2 590,1	2 590,1
34	р-н Соликамский	2 219,5	2 219,5
35	р-н Суксунский	3 204,9	3 204,9
36	р-н Усольский	1 853,1	1 853,1
37	р-н Уинский	1 749,4	1 749,4
38	р-н Чагинский	2 269,2	2 269,2
39	р-н Чердынский	3 284,5	3 284,5
40	р-н Чернушинский	8 430,5	8 430,5
41	ЗАТО Звездный	1 475,4	1 475,4
42	г.Кудымкар	4 549,7	4 549,7
43	р-н Гайнский	2 418,3	2 418,3
44	р-н Косинский	1 170,1	1 170,1
45	р-н Кочевский	2 100,2	2 100,2
46	р-н Кудымкарский	4 142,1	4 142,1
47	р-н Юрлинский	1 854,5	1 854,5
48	р-н Юсьвинский	3 009,0	3 009,0
	Всего Пермский край	365 202,9	365 202,9

Таблица 21
Приложения 26

Средства, передаваемые в 2014-2015 годах из регионального фонда компенсаций в бюджеты муниципальных образований на осуществление полномочий по первичному воинскому учету на территориях, где отсутствуют военные комиссариаты, тыс.рублей

№ п/п	Наименование муниципальных образований	2014 год	2015 год
1	Александровский муниципальный район, всего	1 024,4	1 024,4
	Всеволодо-Вильвенское городское поселение	320,0	320,0
	Яйвинское городское поселение	640,0	640,0
	Скопкортненское сельское поселение	64,4	64,4
2	Гремячинский муниципальный район, всего	831,2	833,4
	Гремячинское городское поселение	638,0	640,2
	Усьвинское сельское поселение	64,4	64,4
	Шумихинское сельское поселение	64,4	64,4
	Юбилейнинское сельское поселение	64,4	64,4
3	Добрянский муниципальный район, всего	1 600,0	1 600,0
	Полазненское городское поселение	640,0	640,0
	Вильвенское сельское поселение	160,0	160,0
	Висимское сельское поселение	160,0	160,0
	Дивьяинское сельское поселение	160,0	160,0
	Краснослудское сельское поселение	160,0	160,0
	Перемское сельское поселение	160,0	160,0
	Сенькинское сельское поселение	160,0	160,0
	Кизеловский муниципальный район, всего	1 217,6	1 217,6
4	Кизеловское городское поселение	960,0	960,0
	Центрально-Коспашское сельское поселение	64,4	64,4
	Шахтинское сельское поселение	64,4	64,4
	Южно-Коспашское сельское поселение	64,4	64,4
	Северно-Коспашское сельское поселение	64,4	64,4
	Краснокамский муниципальный район, всего	959,6	960,2
5	Оверятское городское поселение	479,6	480,2
	Майское сельское поселение	320,0	320,0
	Стряпунинское сельское поселение	160,0	160,0
	Чайковский муниципальный район, всего	1 122,0	1 122,0
6	Альяшинское сельское поселение	64,4	64,4
	Большебукорское сельское поселение	64,4	64,4
	Ваньковское сельское поселение	160,0	160,0
	Зиуновское сельское поселение	64,4	64,4
	Марковское сельское поселение	160,0	160,0
	Ольховское сельское поселение	160,0	160,0
	Сосновское сельское поселение	64,4	64,4
	Уральское сельское поселение	64,4	64,4
	Фокинское сельское поселение	320,0	320,0
	Чусовской муниципальный район, всего	928,8	928,8
	7	Калинское сельское поселение	160,0
Комарихинское сельское поселение		160,0	160,0
Скальнинское сельское поселение		160,0	160,0
Верхнечусовское Городковское сельское поселение		160,0	160,0
Верхнекалиинское сельское поселение		160,0	160,0
Никифоровское сельское поселение		64,4	64,4
Сельское сельское поселение		64,4	64,4
Бардымский муниципальный район, всего		1 186,4	1 186,4
8		Березниковское сельское поселение	64,4
	Бичуринское сельское поселение	160,0	160,0
	Брюзлинское сельское поселение	64,4	64,4
	Елпачихинское сельское поселение	160,0	160,0
	Красноярское сельское поселение	160,0	160,0
	Ново-Ашапское сельское поселение	64,4	64,4
	Печменское сельское поселение	160,0	160,0
	Сарашевское сельское поселение	160,0	160,0
	Тюндюковское сельское поселение	64,4	64,4
	Федорковское сельское поселение	64,4	64,4
	Шермейское сельское поселение	64,4	64,4

№ п/п	Наименование муниципальных образований	2014 год	2015 год
9	Березовский муниципальный район, всего	962,0	962,0
	Березовское сельское поселение	480,0	480,0
	Асовское сельское поселение	160,0	160,0
	Дубовское сельское поселение	64,4	64,4
	Сосновское сельское поселение	64,4	64,4
	Заборьинское сельское поселение	64,4	64,4
	Кляповское сельское поселение	64,4	64,4
	Переборское сельское поселение	64,4	64,4
10	Большесосновский муниципальный район, всего	577,6	577,6
	Кленовское сельское поселение	64,4	64,4
	Левинское сельское поселение	64,4	64,4
	Петропавловское сельское поселение	64,4	64,4
	Полозовское сельское поселение	160,0	160,0
	Тойкинское сельское поселение	64,4	64,4
	Черновское сельское поселение	160,0	160,0
11	Верещагинский муниципальный район, всего	1 184,4	1 184,4
	Бородульское сельское поселение	64,4	64,4
	Вознесенское сельское поселение	160,0	160,0
	Зюкайское сельское поселение	320,0	320,0
	Нижнегалинское сельское поселение	160,0	160,0
	Путинское сельское поселение	160,0	160,0
	Сепычевское сельское поселение	320,0	320,0
12	Горнозаводский муниципальный район, всего	737,6	737,6
	Бисерское сельское поселение	64,4	64,4
	Кузье-Александровское сельское поселение	64,4	64,4
	Пашийское сельское поселение	320,0	320,0
	Сарановское сельское поселение	64,4	64,4
	Теплогорское сельское поселение	160,0	160,0
	Медведкинское сельское поселение	64,4	64,4
	Еловский муниципальный район, всего	577,6	577,6
13	Еловское сельское поселение	320,0	320,0
	Брюховское сельское поселение	64,4	64,4
	Дубровское сельское поселение	64,4	64,4
	Сугановское сельское поселение	64,4	64,4
	Малоусинское сельское поселение	64,4	64,4
	Ильинский муниципальный район, всего	737,6	737,6
	Чермозское городское поселение	320,0	320,0
14	Ивановское сельское поселение	64,4	64,4
	Васильевское сельское поселение	64,4	64,4
	Посерское сельское поселение	64,4	64,4
	Сретенское сельское поселение	160,0	160,0
	Филатовское сельское поселение	64,4	64,4
	Карагайский муниципальный район, всего	1 313,2	1 313,2
	Карагайское сельское поселение	480,0	480,0
	Козьмодемьяновское сельское поселение	64,4	64,4
15	Менделеевское сельское поселение	320,0	320,0
	Нердвинское сельское поселение	160,0	160,0
	Никольское сельское поселение	64,4	64,4
	Обвинское сельское поселение	64,4	64,4
	Рождественское сельское поселение	160,0	160,0
	Кишертский муниципальный район, всего	768,8	768,8
	Андреевское сельское поселение	160,0	160,0
	Кордонское сельское поселение	160,0	160,0
16	Мечинское сельское поселение	64,4	64,4
	Осинцевское сельское поселение	160,0	160,0
	Посадское сельское поселение	160,0	160,0
	Черноярское сельское поселение	64,4	64,4
	Куединский муниципальный район, всего	1 697,6	1 697,6
	Куединское сельское поселение	640,0	640,0
	Бикбардинское сельское поселение	64,4	64,4
17	Большегондырское сельское поселение	160,0	160,0
	Большекустовское сельское поселение	64,4	64,4
	Большеусинское сельское поселение	160,0	160,0

№ п/п	Наименование муниципальных образований	2014 год	2015 год
	Нижнесавинское сельское поселение	64,4	64,4
	Ошынское сельское поселение	160,0	160,0
	Талмазское сельское поселение	64,4	64,4
	Федоровское сельское поселение	160,0	160,0
	Шагиртское сельское поселение	160,0	160,0
18	Кунгурский муниципальный район, всего	2 913,2	2 913,2
	Быринское сельское поселение	160,0	160,0
	Голдыревское сельское поселение	160,0	160,0
	Зарубинское сельское поселение	160,0	160,0
	Калининское сельское поселение	160,0	160,0
	Комсомольское сельское поселение	320,0	320,0
	Кыласовское сельское поселение	160,0	160,0
	Ленское сельское поселение	160,0	160,0
	Мазунинское сельское поселение	64,4	64,4
	Моховское сельское поселение	160,0	160,0
	Насадское сельское поселение	64,4	64,4
	Неволинское сельское поселение	160,0	160,0
	Плехановское сельское поселение	160,0	160,0
	Сергинское сельское поселение	160,0	160,0
	Троельжанское сельское поселение	160,0	160,0
	Усть-Турское сельское поселение	160,0	160,0
	Филипповское сельское поселение	160,0	160,0
	Шадейское сельское поселение	160,0	160,0
	Ергачинское сельское поселение	160,0	160,0
	Тихановское сельское поселение	64,4	64,4
19	Красновишерский муниципальный район, всего	364,0	364,0
	Верх-Язывское сельское поселение	166,0	166,0
	Вишерогорское сельское поселение	66,0	66,0
	Вайское сельское поселение	66,0	66,0
	Усть-Язывское сельское поселение	66,0	66,0
20	Нытвенский муниципальный район, всего	1 568,8	1 568,8
	Новоильинское городское поселение	160,0	160,0
	Уральское городское поселение	480,0	480,0
	Григорьевское сельское поселение	320,0	320,0
	Постаноговское сельское поселение	64,4	64,4
	Чайковское сельское поселение	320,0	320,0
	Чекменевское сельское поселение	64,4	64,4
	Шерьинское сельское поселение	160,0	160,0
21	Октябрьский муниципальный район, всего	1 219,6	1 219,6
	Сарсинское городское поселение	320,0	320,0
	Атнягузинское сельское поселение	64,4	64,4
	Басинское сельское поселение	160,0	160,0
	Бивашское сельское поселение	64,4	64,4
	Богородское сельское поселение	64,4	64,4
	Верх-Тюшевское сельское поселение	64,4	64,4
	Енапаевское сельское поселение	64,4	64,4
	Заводо-Тюшевское сельское поселение	64,4	64,4
	Ишимовское сельское поселение	64,4	64,4
	Петропавловское сельское поселение	64,4	64,4
	Русско-Сарсинское сельское поселение	64,4	64,4
	Щучье- Озерское сельское поселение	160,0	160,0
22	Осинский муниципальный район, всего	515,2	515,2
	Верхнедавидовское сельское поселение	64,4	64,4
	Горское сельское поселение	64,4	64,4
	Гремячинское сельское поселение	64,4	64,4
	Комаровское сельское поселение	64,4	64,4
	Крыловское сельское поселение	64,4	64,4
	Новозалесновское сельское поселение	64,4	64,4
	Паклинское сельское поселение	64,4	64,4
	Пальское сельское поселение	64,4	64,4
23	Ординский муниципальный район, всего	640,0	640,0
	Ашапское сельское поселение	160,0	160,0
	Карьевское сельское поселение	160,0	160,0

№ п/п	Наименование муниципальных образований	2014 год	2015 год
	Красноярское сельское поселение	160,0	160,0
	Медянское сельское поселение	160,0	160,0
24	Оханский муниципальный район, всего	770,8	770,8
	Оханское городское поселение	320,0	320,0
	Андреевское сельское поселение	64,4	64,4
	Беляевское сельское поселение	64,4	64,4
	Дубровское сельское поселение	64,4	64,4
	Казанское сельское поселение	64,4	64,4
	Острожское сельское поселение	64,4	64,4
	Таборское сельское поселение	64,4	64,4
	Тулумбаихинское сельское поселение	64,4	64,4
25	Очерский муниципальный район, всего	608,8	608,0
	Павловское городское поселение	320,0	320,0
	Кипринское сельское поселение	64,4	64,0
	Нововознесенское сельское поселение	64,4	64,0
	Спешковское сельское поселение	160,0	160,0
26	Пермский муниципальный район, всего	4 962,0	4 962,0
	Сылвенское сельское поселение	480,0	480,0
	Юго-Камское сельское поселение	480,0	480,0
	Бершетское сельское поселение	160,0	160,0
	Гамовское сельское поселение	320,0	320,0
	Двуреченское сельское поселение	320,0	320,0
	Заболотское сельское поселение	64,4	64,4
	Кондратовское сельское поселение	320,0	320,0
	Кояновское сельское поселение	64,4	64,4
	Кукуштанское сельское поселение	480,0	480,0
	Култаевское сельское поселение	480,0	480,0
	Лобановское сельское поселение	320,0	320,0
	Муляновское сельское поселение	160,0	160,0
	Пальниковское сельское поселение	64,4	64,4
	Платошинское сельское поселение	160,0	160,0
	Савинское сельское поселение	320,0	320,0
	Соколовское сельское поселение	64,4	64,4
	Усть-Качкинское сельское поселение	320,0	320,0
	Фроловское сельское поселение	160,0	160,0
	Хохловское сельское поселение	64,4	64,4
	Юговское сельское поселение	160,0	160,0
27	Сивинский муниципальный район, всего	960,0	960,0
	Сивинское сельское поселение	480,0	480,0
	Бубинское сельское поселение	160,0	160,0
	Екатерининское сельское поселение	160,0	160,0
	Северокоммунарское сельское поселение	160,0	160,0
28	Соликамский муниципальный район, всего	833,2	833,2
	Басимское сельское поселение	64,4	64,4
	Касибское сельское поселение	64,4	64,4
	Краснобережское сельское поселение	64,4	64,4
	Половодовское сельское поселение	160,0	160,0
	Родниковское сельское поселение	160,0	160,0
	Тохтуевское сельское поселение	160,0	160,0
	Тюлькинское сельское поселение	160,0	160,0
29	Суксунский муниципальный район, всего	1 280,0	1 280,0
	Суксунское городское поселение	480,0	480,0
	Киселевское сельское поселение	160,0	160,0
	Ключевское сельское поселение	160,0	160,0
	Поедугинское сельское поселение	320,0	320,0
	Тисовское сельское поселение	160,0	160,0
30	Усольский муниципальный район, всего	928,8	928,8
	Усольское городское поселение	320,0	320,0
	Сельское поселение Березовка на Каме	64,4	64,4
	Орлинское сельское поселение	160,0	160,0
	Пыскорское сельское поселение	160,0	160,0
	Романовское сельское поселение	64,4	64,4
	Троицкое сельское поселение	160,0	160,0

№ п/п	Наименование муниципальных образований	2014 год	2015 год
31	Уинский муниципальный район, всего	802,0	802,0
	Уинское сельское поселение	320,0	320,0
	Аспинское сельское поселение	160,0	160,0
	Воскресенское сельское поселение	64,4	64,4
	Ломовское сельское поселение	64,4	64,4
	Нижнесыповское сельское поселение	64,4	64,4
	Судинское сельское поселение	64,4	64,4
	Чайкинское сельское поселение	64,4	64,4
32	Частинский муниципальный район, всего	704,4	704,4
	Частинское сельское поселение	320,0	320,0
	Бабкинское сельское поселение	64,4	64,4
	Ножовское сельское поселение	160,0	160,0
	Шабуровское сельское поселение	160,0	160,0
33	Чердынский муниципальный район, всего	894,0	894,0
	Ныробское городское поселение	166,0	166,0
	Бондюжское сельское поселение	66,0	66,0
	Валайское сельское поселение	66,0	66,0
	Вильгортское сельское поселение	66,0	66,0
	Керчевское сельское поселение	166,0	166,0
	Колвинское сельское поселение	66,0	66,0
	Покчинское сельское поселение	66,0	66,0
	Рябининское сельское поселение	166,0	166,0
	Усть-Урольское сельское поселение	66,0	66,0
34	Чернушинский муниципальный район, всего	997,2	997,2
	Ананьинское сельское поселение	64,4	64,4
	Бедряжинское сельское поселение	64,4	64,4
	Бродовское сельское поселение	64,4	64,4
	Деменовское сельское поселение	64,4	64,4
	Етышинское сельское поселение	64,4	64,4
	Калиновское сельское поселение	64,4	64,4
	Павловское сельское поселение	160,0	160,0
	Рябовское сельское поселение	64,4	64,4
	Слудовское сельское поселение	64,4	64,4
	Сульмашинское сельское поселение	64,4	64,4
	Таушинское сельское поселение	64,4	64,4
	Труновское сельское поселение	64,4	64,4
	Трушниковское сельское поселение	64,4	64,4
	Тюнинское сельское поселение	64,4	64,4
35	ЗАТО Звездный	261,4	331,2
36	Гайнский муниципальный район, всего	1 353,0	1 356,8
	Верхнестарицкое сельское поселение	323,0	323,0
	Иванчинское сельское поселение	128,0	129,0
	Усть-Черновское сельское поселение	323,0	323,0
	Кебратское сельское поселение	323,0	323,0
	Сейвинское сельское поселение	128,0	129,4
	Серебрянское сельское поселение	128,0	129,4
37	Косинский муниципальный район, всего	1 029,0	1 033,0
	Косинское сельское поселение	645,0	646,0
	Светличанское сельское поселение	128,0	129,0
	Левичанское сельское поселение	128,0	129,0
	Чазевское сельское поселение	128,0	129,0
38	Кочевский муниципальный район, всего	707,0	710,0
	Большекочинское сельское поселение	128,0	129,0
	Юксеевское сельское поселение	323,0	323,0
	Пельимское сельское поселение	128,0	129,0
	Маратовское сельское поселение	128,0	129,0
39	Кудымкарский муниципальный район, всего	2 463,0	2 469,0
	Белоевское сельское поселение	448,0	449,0
	Верх-Иньвенское сельское поселение	448,0	449,0
	Ленинское сельское поселение	223,0	224,0
	Ошибское сельское поселение	448,0	449,0
	Степановское сельское поселение	448,0	449,0
	Егвинское сельское поселение	448,0	449,0

№ п/п	Наименование муниципальных образований	2014 год	2015 год
40	Юрлинский муниципальный район, всего	849,4	853,8
	Юрлинское сельское поселение	672,0	674,0
	Усть-Зулинское сельское поселение	88,7	89,9
	Усть-Березовское сельское поселение	88,7	89,9
41	Юсьвинский муниципальный район, всего	2 014,0	2 020,0
	Юсьвинское сельское поселение	672,0	674,0
	Майкорское сельское поселение	448,0	449,0
	Пожвинское сельское поселение	448,0	449,0
	Купросское сельское поселение	223,0	224,0
	Архангельское сельское поселение	223,0	224,0
	Всего Пермский край	47 065,2	47 164,2

Таблица 22
Приложения 26

Средства, передаваемые в 2014-2015 годах из регионального фонда компенсаций в бюджеты муниципальных образований на осуществление полномочий по государственной регистрации актов гражданского состояния, тыс.рублей

№ п/п	Наименование муниципальных образований	2014 год	2015 год
1	г.Пермь	32 540,1	36 595,7
2	Александровский муниципальный район, всего	1 417,8	1 417,8
	р-н Александровский	1 417,8	1 417,8
3	г.Березники	4 320,7	4 320,7
4	Гремячинский муниципальный район, всего	969,0	1 469,0
	р-н Гремячинский	969,0	1 469,0
5	г. Губаха	1 624,5	1 624,5
6	Добрянский муниципальный район, всего	1 893,8	1 893,8
	р-н Добрянский	1 893,8	1 893,8
7	Кизеловский муниципальный район, всего	1 600,3	1 600,3
	р-н Кизеловский	1 600,3	1 600,3
8	Краснокамский муниципальный район, всего	2 177,0	2 177,0
	р-н Краснокамский	2 136,0	2 136,0
	Майское сельское поселение	22,8	22,8
	Страпунинское сельское поселение	18,2	18,2
9	г.Кунгур	2 574,6	2 456,6
10	г. Лысьва	2 984,5	3 984,5
11	г.Соликамск	3 985,0	2 985,0
12	Чайковский муниципальный район, всего	3 142,7	3 142,7
	р-н Чайковский	3 142,7	3 142,7
13	Чусовской муниципальный район, всего	2 074,3	3 074,3
	р-н Чусовской	2 074,3	3 074,3
14	Бардымский муниципальный район, всего	1 464,9	1 464,9
	р-н Бардымский	1 464,9	1 464,9
15	Березовский муниципальный район, всего	953,4	1 453,4
	р-н Березовский	953,4	1 453,4
16	Большесосновский муниципальный район, всего	916,3	916,3
	р-н Большесосновский	916,3	916,3
17	Верещагинский муниципальный район, всего	1 862,0	1 862,0
	р-н Верещагинский	1 862,0	1 862,0
18	Горнозаводский муниципальный район, всего	1 431,5	1 431,5
	р-н Горнозаводский	1 431,5	1 431,5
19	Еловский муниципальный район, всего	935,8	1 935,8
	р-н Еловский	935,8	1 935,8
20	Ильинский муниципальный район, всего	1 479,8	1 479,8
	р-н Ильинский	1 479,8	1 479,8
21	Карагайский муниципальный район, всего	1 318,6	1 818,6
	р-н Карагайский	1 318,6	1 818,6
22	Кишертский муниципальный район, всего	924,3	924,3
	р-н Кишертский	924,3	924,3
23	Куединский муниципальный район, всего	1 307,6	1 307,6
	р-н Куединский	1 307,6	1 307,6
24	Кунгурский муниципальный район, всего	1 783,1	1 783,1
	р-н Кунгурский	1 783,1	1 783,1
25	Красновишерский муниципальный район, всего	1 420,6	1 920,6
	р-н Красновишерский	1 420,6	1 920,6
26	Нытвенский муниципальный район, всего	3 125,0	3 125,0
	р-н Нытвенский	2 791,6	2 791,6
	Новоильинское городское поселение	63,5	63,5
	Уральское городское поселение	135,8	135,8
	Григорьевское сельское поселение	69,3	69,3
	Чайковское сельское поселение	64,8	64,8
27	Октябрьский муниципальный район, всего	1 622,4	1 472,4
	р-н Октябрьский	1 622,4	1 472,4
28	Осинский муниципальный район, всего	6 352,4	1 352,4
	р-н Осинский	6 352,4	1 352,4
29	Ординский муниципальный район, всего	1 027,2	1 527,2

378

№ п/п	Наименование муниципальных образований	2014 год	2015 год
	р-н Ординский	1 027,2	1 527,2
30	Оханский муниципальный район, всего	3 915,6	915,6
	р-н Оханский	3 915,6	915,6
31	Очерский муниципальный район, всего	1 307,0	1 307,0
	р-н Очерский	1 307,0	1 307,0
32	Пермский муниципальный район, всего	3 343,6	3 343,6
	р-н Пермский	3 343,6	3 343,6
33	Сивинский муниципальный район, всего	2 998,1	998,1
	р-н Сивинский	2 998,1	998,1
34	Соликамский муниципальный район, всего	907,6	907,6
	р-н Соликамский	907,6	907,6
35	Суксунский муниципальный район, всего	1 390,3	1 390,3
	р-н Суксунский	1 390,3	1 390,3
36	Усольский муниципальный район, всего	1 091,8	1 091,8
	р-н Усольский	1 091,8	1 091,8
37	Уинский муниципальный район, всего	1 013,4	2 013,4
	р-н Уинский	1 013,4	2 013,4
38	Частинский муниципальный район, всего	911,3	911,3
	р-н Частинский	911,3	911,3
39	Чердынский муниципальный район, всего	1 511,6	1 511,6
	р-н Чердынский	1 439,0	1 439,0
	* Бондюжское сельское поселение	32,1	32,1
	Рябининское сельское поселение	40,5	40,5
40	Чернушинский муниципальный район, всего	1 972,2	2 972,2
	р-н Чернушинский	1 972,2	2 972,2
41	ЗАТО Звездный	2 129,9	629,9
42	г.Кудымкар	1 440,8	1 440,8
43	Гайнский муниципальный район, всего	1 152,8	1 152,8
	р-н Гайнский	1 152,8	1 152,8
44	Косинский муниципальный район, всего	1 144,9	1 144,9
	р-н Косинский	1 144,9	1 144,9
45	Кочевский муниципальный район, всего	1 148,4	1 148,4
	р-н Кочевский	1 148,4	1 148,4
46	Кудымкарский муниципальный район, всего	1 303,3	1 303,3
	р-н Кудымкарский	1 303,3	1 303,3
47	Юрлинский муниципальный район, всего	923,8	923,8
	р-н Юрлинский	923,8	923,8
48	Юсьвинский муниципальный район, всего	1 295,9	1 295,9
	р-н Юсьвинский	1 295,9	1 295,9
	Всего Пермский край	120 131,5	118 919,1

Средства, передаваемые в 2014-2015 годах из регионального фонда компенсаций в бюджеты муниципальных районов (городских округов) на обеспечение жильем отдельных категорий граждан, установленных федеральными законами от 12 января 1995 года № 5-ФЗ "О ветеранах" и от 24 ноября 1995 года № 181-ФЗ "О социальной защите инвалидов в Российской Федерации", тыс.рублей

№ п/п	Наименование муниципальных образований	2014 год	2015 год
1	г. Пермь	27 792,3	27 774,8
2	р-н Александровский	1 110,6	1 110,6
3	г. Березники	1 665,9	1 665,9
4	р-н Гремячинский	1 110,6	1 110,6
5	г. Губаха	1 110,6	1 110,6
6	р-н Добрянский	1 665,9	1 665,9
7	р-н Кизеловский	1 110,6	1 110,6
8	р-н Краснокамский	1 110,6	1 110,6
9	г. Кунгур	1 110,6	1 110,6
10	г. Лысьва	1 665,9	1 665,9
11	г. Соликамск	2 221,2	2 221,2
12	р-н Чайковский	2 221,2	2 221,2
13	р-н Чусовской	2 221,2	2 221,2
14	р-н Бардымский	1 110,6	1 110,6
15	р-н Березовский	1 110,6	1 110,6
16	р-н Большесосновский	1 110,6	1 110,6
17	р-н Верещагинский	1 110,6	1 110,6
18	р-н Горнозаводский	1 110,6	1 110,6
19	р-н Еловский	555,3	555,3
20	р-н Ильинский	1 110,6	1 110,6
21	р-н Карагайский	1 110,6	1 110,6
22	р-н Кишертский	555,3	555,3
23	р-н Куединский	1 110,6	1 110,6
24	р-н Кунгурский	1 110,6	1 110,6
25	р-н Красновишерский	1 665,9	1 665,9
26	р-н Нытвенский	1 110,6	1 110,6
27	р-н Октябрьский	1 110,6	1 110,6
28	р-н Осинский	1 110,6	1 110,6
29	р-н Ординский	1 110,6	1 110,6
30	р-н Оханский	1 110,6	1 110,6
31	р-н Очерский	1 110,6	1 110,6
32	р-н Пермский	1 110,6	1 110,6
33	р-н Сивинский	1 110,6	1 110,6
34	р-н Соликамский	1 110,6	1 110,6
35	р-н Суксунский	1 110,6	1 110,6
36	р-н Усольский	1 110,6	1 110,6
37	р-н Уинский	1 110,6	1 110,6
38	р-н Частинский	1 110,6	1 110,6
39	р-н Чердынский	1 110,6	1 110,6
40	р-н Чернушинский	1 665,9	1 665,9
41	г. Кудымкар	1 665,9	1 665,9
42	р-н Гайнский	1 110,6	1 110,6
43	р-н Косинский	1 110,6	1 110,6
44	р-н Кудымкарский	1 665,9	1 665,9
45	р-н Юрлинский	1 110,6	1 110,6
Всего Пермский край		82 767,0	82 749,5

Средства, передаваемые в 2014-2015 годах из регионального фонда компенсаций в бюджеты муниципальных образований (городских округов) на компенсацию фактически произведенных расходов на приобретение абонементных билетов на проезд железнодорожным транспортом общего пользования пригородного сообщения, тыс. рублей

№ п/п	Наименование муниципальных образований	2014 год	2015 год
1	г.Пермь	30,7	30,7
2	р-н Александровский	6,1	6,1
3	р-н Добрянский	18,4	18,4
4	р-н Чусовской	104,4	104,4
	Всего Пермский край	159,6	159,6

Средства, передаваемые в 2014-2015 годах из регионального фонда компенсаций в бюджеты муниципальных районов (городских округов) на предоставление дополнительных мер социальной поддержки отдельным категориям лиц, которым присуждена ученая степень кандидата наук, доктора наук, работающих в образовательных учреждениях Пермского края, тыс. рублей

№ п/п	Наименование муниципальных образований	2014 год	2015 год
1	г.Пермь	6 720,9	6 720,9
2	г.Березники	419,0	419,0
3	г.Соликамск	473,8	473,8
4	р-н Чайковский	194,9	194,9
5	р-н Чусовской	90,1	90,1
6	р-н Горнозаводский	87,7	87,7
7	р-н Карагайский	86,5	86,5
8	р-н Пермский	583,4	583,4
9	р-н Чернушинский	243,6	243,6
10	ЗАТО Звездный	121,8	121,8
	Всего Пермский край	9 021,7	9 021,7

Таблица 26
Приложения 26

Средства, передаваемые в 2014-2015 годах из регионального фонда компенсаций в бюджеты муниципальных районов (городских округов), на организацию оказания медицинской помощи на территории Пермского края в соответствии с территориальной программой государственных гарантий оказания гражданам Российской Федерации бесплатной медицинской помощи, тыс. рублей

№ п/п	Наименование муниципальных образований	2014 год	2015 год
1	г.Пермь	1 032 338,1	1 119 738,2
2	р-н Александровский	36 534,2	39 813,1
3	г.Березники	167 459,5	182 975,3
4	р-н Гремячинский	16 436,4	17 934,7
5	г. Губаха	32 170,6	34 886,5
6	р-н Добрянский	71 686,6	77 740,8
7	р-н Кизеловский	43 143,8	47 287,9
8	р-н Краснокамский	29 638,5	31 822,0
9	г.Кунгур	36 446,1	39 516,2
10	г. Лысьва	42 554,8	45 934,2
11	г.Соликамск	84 869,2	92 216,0
12	р-н Чайковский	122 424,1	133 894,1
13	р-н Чусовской	59 652,4	64 860,3
14	р-н Бардымский	14 850,4	15 905,4
15	р-н Березовский	15 216,1	16 506,7
16	р-н Большесосновский	6 972,3	7 476,1
17	р-н Верещагинский	45 072,8	48 774,4
18	р-н Горнозаводский	23 648,9	25 504,8
19	р-н Еловский	13 045,3	14 208,7
20	р-н Ильинский	17 550,6	18 952,2
21	р-н Карагайский	24 150,1	26 191,3
22	р-н Кишертский	12 532,1	13 718,5
23	р-н Куединский	26 917,9	29 050,3
24	р-н Кунгурский	30 021,0	32 312,3
25	р-н Красновишерский	42 321,4	46 232,2
26	р-н Нытвенский	32 666,8	35 344,2
27	р-н Октябрьский	33 130,1	35 673,6
28	р-н Осинский	44 889,4	48 910,8
29	р-н Ординский	16 216,6	17 584,5
30	р-н Оханский	14 359,3	15 587,1
31	р-н Очерский	22 386,7	24 267,3
32	р-н Пермский	97 525,3	105 829,1
33	р-н Сивинский	33 639,5	36 710,4
34	р-н Соликамский	8 608,8	9 179,2
35	р-н Суксунский	15 794,1	17 031,3
36	р-н Усольский	12 257,9	13 203,9
37	р-н Уинский	16 753,5	18 269,1
38	р-н Частинский	9 454,3	10 105,5
39	р-н Чердынский	35 398,5	38 599,2
40	р-н Чернушинский	28 129,8	30 316,2
41	ЗАТО Звездный	9 104,1	9 908,0
42	г.Кудымкар	24 653,3	26 842,0
43	р-н Гайнский	22 883,3	24 803,3
44	р-н Косинский	15 444,6	16 913,7
45	р-н Кочевский	12 224,1	13 172,7
46	р-н Кудымкарский	14 807,0	15 776,5
47	р-н Юрлинский	13 903,9	15 101,1
48	р-н Юсьвинский	10 199,4	10 948,7
	Всего Пермский край	2 592 083,5	2 813 529,6

Таблица 27
Приложения 26

Средства, передаваемые в 2014 - 2015 годах из регионального фонда компенсаций в бюджеты муниципальных районов (городских округов) на обеспечение жилыми помещениями детей-сирот, детей, оставшихся без попечения родителей, а также детей, находящихся под опекой (попечительством), не имеющих закрепленного жилого помещения, тыс. рублей

№ п/п	Наименование муниципальных образований	2014 год	2015 год
1	г.Пермь	153 876,3	153 876,3
2	р-н Александровский	10 017,4	10 017,4
3	г.Березники	59 529,0	58 598,9
4	р-н Гремячинский	13 994,2	14 405,7
5	г. Губаха	5 831,6	5 831,6
6	р-н Добрянский	18 502,3	15 580,9
7	р-н Кизеловский	9 856,8	10 436,5
8	р-н Краснокамский	19 043,0	20 856,6
9	г.Кунгур	24 359,9	25 419,1
10	г. Лысьва	46 983,6	48 524,0
11	г.Соликамск	32 579,2	35 633,4
12	р-н Чайковский	26 699,0	27 652,6
13	р-н Чусовской	11 520,0	11 520,0
14	р-н Бардымский	12 548,3	11 457,1
15	р-н Березовский	5 614,8	5 614,8
16	р-н Большесосновский	3 466,6	3 466,6
17	р-н Верещагинский	18 000,0	17 181,9
18	р-н Горнозаводский	11 085,9	11 778,7
19	р-н Еловский	545,6	545,6
20	р-н Ильинский	7 465,6	7 465,6
21	р-н Карагайский	6 323,4	6 323,4
22	р-н Кишертский	3 626,8	4 663,1
23	р-н Куединский	2 804,9	3 506,1
24	р-н Кунгурский	12 236,4	12 236,4
25	р-н Красновишерский	5 500,6	6 875,7
26	р-н Нытвенский	12 799,1	9 787,6
27	р-н Октябрьский	17 530,8	17 530,8
28	р-н Осинский	11 310,4	11 310,4
29	р-н Ординский	6 458,1	5 284,0
30	р-н Оханский	7 585,6	6 953,5
31	р-н Очерский	29 329,3	26 579,7
32	р-н Пермский	53 248,9	53 248,9
33	р-н Сивинский	9 162,3	9 671,3
34	р-н Суксунский	9 453,6	9 453,6
35	р-н Усольский	13 616,2	13 616,2
36	р-н Уинский	14 080,1	14 080,1
37	р-н Частинский	2 408,2	2 408,2
38	р-н Чердынский	7 165,0	6 369,0
39	р-н Чернушинский	32 708,4	31 824,4
40	ЗАТО Звездный	929,8	929,8
41	г.Кудымкар	7 221,9	8 253,6
42	р-н Гайнский	4 586,2	4 586,2
43	р-н Косинский	1 019,2	1 019,2
44	р-н Кочевский	2 038,3	2 547,9
45	р-н Кудымкарский	9 682,1	9 172,5
46	р-н Юрлинский	0,0	509,5
47	р-н Юсьвинский	3 567,1	3 567,1
	Всего Пермский край	777 911,8	778 171,5

Таблица 28
Приложения 26

Средства, передаваемые в 2014-2015 годах из регионального фонда компенсаций в бюджеты муниципальных районов (городских округов) на обеспечение жилыми помещениями реабилитированных лиц, имеющих инвалидность или являющихся пенсионерами, и проживающих совместно с членами их семей, тыс. рублей

№ п/п	Наименование муниципальных образований	2014 год	2015 год
1	г.Пермь	10 741,4	6 994,4
2	г.Березники	1 183,8	0,0
3	г. Губаха	2 283,7	897,2
4	р-н Добрянский	973,8	0,0
5	р-н Кизеловский	1 265,0	0,0
6	р-н Краснокамский	0,0	906,8
7	г.Соликамск	0,0	2 036,2
8	р-н Чайковский	0,0	953,5
9	р-н Горнозаводский	0,0	2 267,6
10	р-н Еловский	0,0	694,4
11	р-н Кунгурский	679,8	0,0
12	р-н Красновишерский	875,1	2 937,8
13	р-н Чердынский	506,6	398,0
14	р-н Гайнский	509,5	0,0
15	р-н Косинский	0,0	1 158,2
	Нераспределенный остаток	272,2	47,0
	Всего Пермский край	19 290,9	19 291,1

Средства, передаваемые в 2014-2015 годах из регионального фонда компенсаций в бюджеты муниципальных районов (городских округов) на обеспечение предоставления жилых помещений детям-сиротам и детям, оставшимся без попечения родителей, лицам из их числа по договорам найма специализированных жилых помещений, тыс. рублей

№ п/п	Наименование муниципальных образований	2014 год	2015 год
1	г.Пермь	53 051,4	50 330,8
2	р-н Александровский	3 570,5	3 173,8
3	г.Березники	20 260,5	19 339,6
4	р-н Гремячинский	4 890,2	4 890,2
5	г. Губаха	1 776,6	1 776,6
6	р-н Добрянский	6 749,1	4 820,8
7	р-н Кизеловский	3 444,4	3 444,4
8	р-н Краснокамский	6 284,8	6 284,8
9	г.Кунгур	8 389,1	8 389,1
10	г. Лысьва	16 014,5	15 251,9
11	г.Соликамск	11 088,2	11 088,2
12	р-н Чайковский	9 441,0	9 441,0
13	р-н Чусовской	3 564,3	3 564,3
14	р-н Бардымский	4 321,4	3 781,2
15	р-н Березовский	1 853,1	1 853,1
16	р-н Большесосновский	1 287,1	1 287,1
17	р-н Верещагинский	6 480,7	5 670,6
18	р-н Горнозаводский	3 430,0	3 430,0
19	р-н Ильинский	2 463,9	2 463,9
20	р-н Карагайский	2 086,9	2 086,9
21	р-н Кишертский	1 539,0	1 539,0
22	р-н Куединский	1 388,6	1 388,6
23	р-н Кунгурский	4 038,4	4 038,4
24	р-н Красновишерский	2 042,3	2 042,3
25	р-н Нытвенский	4 472,6	2 981,7
26	р-н Октябрьский	6 248,6	5 554,3
27	р-н Осинский	3 732,8	3 720,1
28	р-н Ординский	2 325,2	1 743,9
29	р-н Оханский	2 503,5	2 503,5
30	р-н Очерский	9 982,1	9 074,7
31	р-н Пермский	18 338,0	17 191,8
32	р-н Сивинский	3 023,9	3 023,9
33	р-н Суксунский	3 120,0	3 120,0
34	р-н Усольский	4 493,8	4 493,8
35	р-н Уинский	5 069,3	4 435,7
36	р-н Частинский	953,8	953,8
37	р-н Чердынский	2 364,7	1 970,6
38	р-н Чернушинский	11 378,4	10 503,1
39	г.Кудымкар	2 043,0	3 064,4
40	р-н Гайнский	1 513,6	1 513,6
41	р-н Косинский	504,5	504,5
42	р-н Кочевский	504,5	1 009,1
43	р-н Кудымкарский	3 531,8	3 027,2
44	р-н Юсьвинский	1 009,1	1 009,1
	Нераспределенный остаток	249,2	0,0
	Всего Пермский край	266 818,4	252 775,4

Приложение 27
к Закону Пермского края
от №
Таблица 1

Иные межбюджетные трансферты, передаваемые в 2013 году в бюджеты муниципальных районов (городских округов) на комплектование книжных фондов библиотек муниципальных образований

№ п/п	Наименование муниципальных образований	Сумма, тыс. рублей
1	г.Пермь	2 481,4
2	р-н Александровский	76,3
3	г.Березники	383,4
4	р-н Гремячинский	32,7
5	г. Губаха	94,1
6	р-н Добрянский	140,7
7	р-н Кизеловский	59,3
8	р-н Краснокамский	175,6
9	г.Кунгур	164,4
10	г. Лысьва	191,2
11	г.Соликамск	239,9
12	р-н Чайковский	257,4
13	р-н Чусовской	175,0
14	р-н Бардымский	63,1
15	р-н Березовский	41,2
16	р-н Большесосновский	32,7
17	р-н Верещагинский	102,0
18	р-н Горнозаводский	63,4
19	р-н Еловский	25,8
20	р-н Ильинский	48,1
21	р-н Карагайский	56,0
22	р-н Кишертский	31,4
23	р-н Куединский	66,3
24	р-н Кунгурский	106,6
25	р-н Красновишерский	54,9
26	р-н Нытвенский	107,4
27	р-н Октябрьский	74,3
28	р-н Осинский	72,9
29	р-н Ординский	38,6
30	р-н Оханский	41,0
31	р-н Очерский	56,7
32	р-н Пермский	255,9
33	р-н Сивинский	36,4
34	р-н Соликамский	42,4
35	р-н Суксунский	49,6
36	р-н Усольский	35,2
37	р-н Уинский	27,3
38	р-н Частинский	32,1
39	р-н Чердынский	58,4
40	р-н Чернушинский	125,7
41	ЗАТО Звездный	22,8
42	р-н Гайнский	33,0
43	р-н Косинский	17,5
44	р-н Кочевский	27,2
45	р-н Кудымкарский	62,6
46	р-н Юрлинский	23,1
47	р-н Юсьвинский	48,0
	Всего Пермский край	6 451,0

Таблица 2
Приложения 27

**Межбюджетные трансферты, передаваемые в 2013 году бюджетам муниципальных районов
(городских округов) на реализацию программ местного развития и обеспечение занятости для
шахтерских городов и поселков**

№ п/п	Наименование муниципальных образований	Сумма, тыс. рублей
1	р-н Гремячинский	2 000,0
2	г. Губаха	22 000,0
3	р-н Кизеловский	205 600,0
	Всего Пермский край	229 600,0

Таблица 3
Приложения 27

Иные межбюджетные трансферты, передаваемые в 2013 году в бюджеты муниципальных районов (городских округов) на приобретение путевок на санаторно-курортное лечение и оздоровление работников муниципальных бюджетных учреждений при условии делегового участия органов местного самоуправления

№ п/п	Наименование муниципальных образований	Сумма, тыс. рублей
1	г.Пермь	8 101,5
2	р-н Александровский	409,5
3	г.Березники	1 521,0
4	р-н Гремячинский	204,8
5	г. Губаха	468,0
6	р-н Добрянский	614,3
7	р-н Кизеловский	409,5
8	р-н Краснокамский	994,5
9	г.Кунгур	702,0
10	г. Лысьва	760,5
11	г.Соликамск	965,3
12	р-н Чайковский	1 228,5
13	р-н Чусовской	731,3
14	р-н Бардымский	409,5
15	р-н Березовский	234,0
16	р-н Большесосновский	263,3
17	р-н Верещагинский	555,8
18	р-н Горнозаводский	351,0
19	р-н Еловский	204,8
20	р-н Ильинский	292,5
21	р-н Карагайский	351,0
22	р-н Кишертский	204,8
23	р-н Куединский	526,5
24	р-н Кунгурский	497,3
25	р-н Красновишерский	409,5
26	р-н Нытвенский	614,3
27	р-н Октябрьский	438,8
28	р-н Осинский	409,5
29	р-н Ординский	292,5
30	р-н Оханский	234,0
31	р-н Очерский	321,8
32	р-н Пермский	936,0
33	р-н Сивинский	351,0
34	р-н Соликамский	234,0
35	р-н Суксунский	292,5
36	р-н Усольский	175,5
37	р-н Уинский	204,8
38	р-н Частинский	234,0
39	р-н Чердынский	468,0
40	р-н Чернушинский	672,8
41	ЗАТО Звездный	117,0
42	г.Кудымкар	351,0
43	р-н Гайнский	292,5
44	р-н Косинский	175,5
45	р-н Кочевский	234,0
46	р-н Кудымкарский	292,5
47	р-н Юрлинский	204,8
48	р-н Юсьвинский	292,5
	Всего Пермский край	29 250,0

Таблица 4
Приложения 27

Иные межбюджетные трансферты в форме субсидий, передаваемые в 2013 году в бюджеты муниципальных районов (городских округов) на капитальный ремонт и ремонт автомобильных дорог общего пользования населенных пунктов Пермского края

№ п/п	Наименование муниципальных образований	Сумма, тыс. рублей
1	р-н Александровский	207,1
2	р-н Гремячинский	1 761,8
3	р-н Добрянский	5 821,4
4	р-н Кизеловский	3 216,0
5	р-н Краснокамский	5 307,7
6	р-н Чайковский	12 598,3
7	р-н Чусовской	11 824,5
8	р-н Бардымский	15 312,7
9	р-н Березовский	10 004,9
10	р-н Большесосновский	7 940,2
11	р-н Верещагинский	10 698,6
12	р-н Горнозаводский	7 948,7
13	р-н Еловский	6 257,3
14	р-н Ильинский	9 194,5
15	р-н Карагайский	13 610,5
16	р-н Кишертский	7 621,1
17	р-н Куединский	16 099,0
18	р-н Кунгурский	25 890,2
19	р-н Красновишерский	3 349,0
20	р-н Нытвенский	7 203,8
21	р-н Октябрьский	8 039,0
22	р-н Осинский	4 602,6
23	р-н Ординский	9 361,8
24	р-н Оханский	5 559,4
25	р-н Очерский	2 455,5
26	р-н Пермский	62 146,6
27	р-н Сивинский	8 832,6
28	р-н Соликамский	10 295,1
29	р-н Суксунский	7 114,1
30	р-н Усольский	5 109,0
31	р-н Уинский	6 621,0
32	р-н Частинский	7 789,1
33	р-н Чердынский	7 842,7
34	р-н Чернушинский	9 649,7
35	р-н Гайнский	8 002,2
36	р-н Косинский	4 258,2
37	р-н Кочевский	6 608,9
38	р-н Кудымкарский	15 200,7
39	р-н Юрлинский	5 610,6
40	р-н Юсьвинский	11 667,4
	Всего Пермский край	388 633,5

Таблица 5
Приложения 27

Иные межбюджетные трансферты в форме субсидий, передаваемые в 2013 году в бюджеты муниципальных районов (городских округов) на капитальный ремонт и ремонт дворовых территорий многоквартирных домов, проездов к дворовым территориям многоквартирных домов населенных пунктов Пермского края

№ п/п	Наименование муниципальных образований	Сумма, тыс. рублей
1	р-н Александровский	12 001,2
2	г.Березники	61 012,9
3	р-н Гремячинский	4 052,6
4	г. Губаха	14 975,9
5	р-н Добрянский	18 581,0
6	р-н Кизеловский	7 327,2
7	р-н Краснокамский	24 462,9
8	г.Кунгур	26 166,2
9	г. Лысьва	30 416,5
10	г.Соликамск	38 178,1
11	р-н Чайковский	32 696,3
12	р-н Чусовской	20 090,3
13	р-н Верещагинский	9 215,2
14	р-н Горнозаводский	4 872,1
15	р-н Ильинский	1 634,3
16	р-н Красновишерский	6 545,1
17	р-н Нытвенский	12 369,7
18	р-н Октябрьский	6 558,5
19	р-н Осинский	8 584,2
20	р-н Оханский	2 880,7
21	р-н Очерский	7 416,3
22	р-н Суксунский	3 228,4
23	р-н Усольский	2 251,0
24	р-н Чердынский	4 151,3
25	р-н Чернушинский	13 671,4
26	ЗАТО Звездный	3 630,4
27	г.Кудымкар	11 663,8
	Всего Пермский край	388 633,5

Таблица 6
Приложения 27

Иные межбюджетные трансферты в форме субсидий, передаваемые в 2013 году в бюджеты муниципальных районов (городских округов) на проектирование и строительство (реконструкцию) автомобильных дорог общего пользования местного значения административного центра Пермского края

№ п/п	Наименование муниципальных образований	Сумма, тыс. рублей
1	г.Пермь	233 180,1
	Всего Пермский край	233 180,1

Таблица 7
Приложения 27

Иные межбюджетные трансферты, передаваемые в 2013 году в бюджеты муниципальных районов (городских округов) на реализацию долгосрочной целевой программы "Противодействие наркомании и незаконному обороту наркотических средств, профилактика потребления психоактивных веществ на территории Пермского края на 2012-2015 годы"

№ п/п	Наименование муниципальных образований	Сумма, тыс. рублей
1	г.Пермь	4 320,0
2	г.Березники	1 866,4
3	р-н Краснокамский	2 600,0
4	г. Лысьва	2 100,0
5	р-н Чайковский	2 128,0
6	г.Кудымкар	2 658,7
	Всего Пермский край	15 673,1

Иные межбюджетные трансферты, передаваемые в 2014-2015 годах в бюджеты муниципальных районов
(городских округов) на комплектование книжных фондов библиотек муниципальных образований,
тыс.рублей

№ п/п	Наименование муниципальных образований	2014 год	2015 год
1	г.Пермь	2 481,4	2 481,4
2	р-н Александровский	76,3	76,3
3	г.Березники	383,4	383,4
4	р-н Гремячинский	32,7	32,7
5	г. Губаха	94,1	94,1
6	р-н Добрянский	140,7	140,7
7	р-н Кизеловский	59,3	59,3
8	р-н Краснокамский	175,6	175,6
9	г.Кунгур	164,4	164,4
10	г. Лысьва	191,2	191,2
11	г.Соликамск	239,9	239,9
12	р-н Чайковский	257,4	257,4
13	р-н Чусовской	175,0	175,0
14	р-н Бардымский	63,1	63,1
15	р-н Березовский	41,2	41,2
16	р-н Большесосновский	32,7	32,7
17	р-н Верещагинский	102,0	102,0
18	р-н Горнозаводский	63,4	63,4
19	р-н Еловский	25,8	25,8
20	р-н Ильинский	48,1	48,1
21	р-н Карагайский	56,0	56,0
22	р-н Кишертский	31,4	31,4
23	р-н Куединский	66,3	66,3
24	р-н Кунгурский	106,6	106,6
25	р-н Красновишерский	54,9	54,9
26	р-н Нытвенский	107,4	107,4
27	р-н Октябрьский	74,3	74,3
28	р-н Осинский	72,9	72,9
29	р-н Ординский	38,6	38,6
30	р-н Оханский	41,0	41,0
31	р-н Очерский	56,7	56,7
32	р-н Пермский	255,9	255,9
33	р-н Сивинский	36,4	36,4
34	р-н Соликамский	42,4	42,4
35	р-н Суксунский	49,6	49,6
36	р-н Усольский	35,2	35,2
37	р-н Уинский	27,3	27,3
38	р-н Частинский	32,1	32,1
39	р-н Чердынский	58,4	58,4
40	р-н Чернушинский	125,7	125,7
41	ЗАТО Звездный	22,8	22,8
42	р-н Гайнский	33,0	33,0
43	р-н Косинский	17,5	17,5
44	р-н Кочевский	27,2	27,2
45	р-н Кудымкарский	62,6	62,6
46	р-н Юрлинский	23,1	23,1
47	р-н Юсьвинский	48,0	48,0
	Всего Пермский край	6 451,0	6 451,0

Таблица 2
Приложения 28

**Межбюджетные трансферты, передаваемые в 2014 году бюджетам муниципальных районов
(городских округов) на реализацию программ местного развития и обеспечение занятости для
шахтерских городов и поселков**

№ п/п	Наименование муниципальных образований	Сумма, тыс.рублей
1	р-н Кизеловский	50 000,0
	Всего Пермский край	50 000,0

Иные межбюджетные трансферты в форме субсидий, передаваемые в 2014-2015 годах в бюджеты муниципальных районов (городских округов) на проектирование и строительство (реконструкцию) автомобильных дорог общего пользования местного значения административного центра Пермского края, тыс. рублей

№ п/п	Наименование муниципальных образований	2014 год	2015 год
1	г.Пермь	249 413,0	249 186,2
	Всего Пермский край	249 413,0	249 186,2

Таблица 4
Приложения 28

Иные межбюджетные трансферты, передаваемые в 2014-2015 годах в бюджеты муниципальных районов (городских округов) на реализацию долгосрочной целевой программы "Противодействие наркомании и незаконному обороту наркотических средств, профилактика потребления психоактивных веществ на территории Пермского края на 2012-2015 годы", тыс. рублей

№ п/п	Наименование муниципальных образований	2014 год	2015 год
1	г.Пермь	4 320,0	4 220,0
2	г.Березники	1 726,4	1 196,4
3	р-н Краснокамский	2 500,0	2 000,0
4	г. Лысьва	2 000,0	1 500,0
5	р-н Чайковский	2 108,0	1 628,8
6	г.Кудымкар	2 576,7	2 558,7
	Всего Пермский край	15 231,1	13 103,9

Субсидии, передаваемые в 2013 году бюджетам муниципальных районов, городских округов, городских и сельских поселений из регионального фонда софинансирования расходов

№ п/п	Наименование муниципальных образований	Сумма, тыс. рублей
1	Александровский муниципальный район, всего	41 805,7
	р-н Александровский	33 319,0
	Александровское городское поселение	4 089,1
	Всеволодо-Вильвенское городское поселение	1 435,8
	Яйвинское городское поселение	2 866,9
	Скопкортненское сельское поселение	94,9
2	Гремячинский муниципальный район, всего	17 936,0
	р-н Гремячинский	14 294,9
	Гремячинское городское поселение	2 833,8
	Усьвинское сельское поселение	133,0
	Шумихинское сельское поселение	321,1
	Юбилейнинское сельское поселение	353,2
3	г. Губаха	41 112,6
4	Добрянский муниципальный район, всего	77 142,1
	р-н Добрянский	61 482,0
	Добрянское городское поселение	9 406,3
	Полазвенское городское поселение	3 586,4
	Вильвенское сельское поселение	403,4
	Висимское сельское поселение	352,0
	Дивьинское сельское поселение	566,7
	Краснослудское сельское поселение	558,7
	Перемское сельское поселение	448,6
	Сенькинское сельское поселение	338,0
5	Кизеловский муниципальный район, всего	32 497,3
	р-н Кизеловский	25 900,2
	Кизеловское городское поселение	5 123,5
	Центрально-Коспашское сельское поселение	397,0
	Шахтинское сельское поселение	292,5
	Южно-Коспашское сельское поселение	401,2
	Северно-Коспашское сельское поселение	382,9
6	Краснокамский муниципальный район, всего	96 242,8
	р-н Краснокамский	76 705,2
	Краснокамское городское поселение	14 463,8
	Оверятское городское поселение	2 641,7
	Майское сельское поселение	1 908,4
	Стряпунинское сельское поселение	523,7
7	г.Кунгур	71 833,0
8	г. Лысьва	83 501,2
9	г.Соликамск	104 808,7
10	Чайковский муниципальный район, всего	141 059,1
	р-н Чайковский	112 423,5
	Чайковское городское поселение	22 862,7
	Альняшинское сельское поселение	391,0
	Большебукорское сельское поселение	331,4
	Ваньковское сельское поселение	588,8
	Зипуновское сельское поселение	337,7
	Марковское сельское поселение	911,6
	Ольховское сельское поселение	927,0

№ п/п	Наименование муниципальных образований	Сумма, тыс. рублей
	Сосновское сельское поселение	460,8
	Уральское сельское поселение	272,9
	Фокинское сельское поселение	1 551,7
11	Чусовской муниципальный район, всего	19 466,2
	Чусовское городское поселение	14 048,0
	Калинское сельское поселение	718,7
	Комарихинское сельское поселение	717,1
	Скальнинское сельское поселение	1 993,7
	Верхнечусовское Городковское сельское поселение	667,4
	Верхнекалининское сельское поселение	663,3
	Никифоровское сельское поселение	331,9
	Сельское сельское поселение	326,1
12	Бардымский муниципальный район, всего	34 563,1
	р-н Бардымский	27 546,7
	Бардымское сельское поселение	2 602,0
	Березниковское сельское поселение	354,5
	Бичуринское сельское поселение	481,2
	Брюзлинское сельское поселение	240,9
	Елпачихинское сельское поселение	551,5
	Красноярское сельское поселение	588,5
	Ново-Ашاپское сельское поселение	136,0
	Печменское сельское поселение	455,2
	Сарашевское сельское поселение	714,3
	Тюндюковское сельское поселение	396,5
	Федорковское сельское поселение	342,1
	Шермейское сельское поселение	153,7
13	Березовский муниципальный район, всего	22 582,7
	р-н Березовский	17 998,3
	Березовское сельское поселение	2 090,5
	Асовское сельское поселение	645,1
	Дубовское сельское поселение	313,7
	Сосновское сельское поселение	288,6
	Заборьинское сельское поселение	322,0
	Кляповское сельское поселение	455,2
	Переборское сельское поселение	469,3
14	Большесосновский муниципальный район, всего	17 922,4
	р-н Большесосновский	14 284,1
	Большесосновское сельское поселение	1 660,6
	Кленовское сельское поселение	226,0
	Левинское сельское поселение	142,1
	Петропавловское сельское поселение	270,9
	Полозовское сельское поселение	544,1
	Тойкинское сельское поселение	184,0
	Черновское сельское поселение	610,6
15	Верещагинский муниципальный район, всего	55 890,0
	р-н Верещагинский	44 544,1
	Верещагинское городское поселение	6 443,6
	Бородульское сельское поселение	355,4
	Вознесенское сельское поселение	903,0
	Зюкайское сельское поселение	1 370,1
	Нижнегалинское сельское поселение	473,2
	Путинское сельское поселение	813,4
	Сепьчевское сельское поселение	987,2
16	Горнозаводский муниципальный район, всего	34 694,7
	р-н Горнозаводский	27 674,5

№ п/п	Наименование муниципальных образований	Сумма, тыс. рублей
	Горнозаводское городское поселение	3 406,8
	Бисерское сельское поселение	346,5
	Кусье-Александровское сельское поселение	517,0
	Пашийское сельское поселение	1 158,0
	Сарановское сельское поселение	294,9
	Теплогорское сельское поселение	1 023,6
	Медведкинское сельское поселение	273,4
17	Еловский муниципальный район, всего	14 123,6
	р-н Еловский	11 256,5
	Еловское сельское поселение	1 800,5
	Брюховское сельское поселение	432,6
	Дубровское сельское поселение	299,1
	Сугановское сельское поселение	206,6
	Малоусинское сельское поселение	128,3
18	Ильинский муниципальный район, всего	26 382,6
	р-н Ильинский	21 026,9
	Ильинское сельское поселение	2 065,9
	Чермозское городское поселение	1 142,8
	Ивановское сельское поселение	286,9
	Васильевское сельское поселение	485,6
	Посерское сельское поселение	298,5
	Сретенское сельское поселение	852,5
	Филатовское сельское поселение	223,5
19	Карагайский муниципальный район, всего	30 721,0
	р-н Карагайский	24 484,5
	Карагайское сельское поселение	2 379,9
	Козьмодемьяновское сельское поселение	300,2
	Менделеевское сельское поселение	1 670,9
	Нердвинское сельское поселение	640,4
	Никольское сельское поселение	358,7
	Обвинское сельское поселение	371,6
	Рождественское сельское поселение	514,8
20	Кишертский муниципальный район, всего	17 202,1
	р-н Кишертский	13 710,0
	Усть-Кишертское сельское поселение	1 436,6
	Андреевское сельское поселение	458,0
	Кордонское сельское поселение	412,2
	Мечинское сельское поселение	179,6
	Осинцевское сельское поселение	432,9
	Посадское сельское поселение	428,5
	Черноярское сельское поселение	144,3
21	Куединский муниципальный район, всего	36 338,0
	р-н Куединский	28 961,3
	Куединское сельское поселение	3 277,1
	Бикбардинское сельское поселение	295,5
	Большегондырское сельское поселение	836,5
	Большекустовское сельское поселение	293,6
	Большеусинское сельское поселение	661,6
	Нижнесавинское сельское поселение	272,0
	Ошьянское сельское поселение	466,8
	Талмазское сельское поселение	214,4
	Федоровское сельское поселение	379,1
	Шагиртское сельское поселение	680,1
22	Кунгурский муниципальный район, всего	58 438,0
	р-н Кунгурский	46 575,1

№ п/п	Наименование муниципальных образований	Сумма, тыс. рублей
	Бырманское сельское поселение	398,4
	Голдыревское сельское поселение	542,7
	Зарубинское сельское поселение	588,2
	Калининское сельское поселение	762,9
	Комсомольское сельское поселение	943,3
	Кыласовское сельское поселение	651,1
	Ленское сельское поселение	772,2
	Мазунинское сельское поселение	369,7
	Моховское сельское поселение	754,3
	Насадское сельское поселение	226,5
	Неволинское сельское поселение	690,0
	Плехановское сельское поселение	806,7
	Сергинское сельское поселение	613,3
	Троельжанское сельское поселение	680,6
	Усть-Турское сельское поселение	600,9
	Филипповское сельское поселение	984,7
	Шадейское сельское поселение	610,8
	Ергачинское сельское поселение	559,5
	Тихановское сельское поселение	307,1
23	Красновишерский муниципальный район, всего	30 103,8
	р-н Красновишерский	23 992,7
	Красновишерское городское поселение	4 576,6
	Верх-Язьвинское сельское поселение	727,8
	Вишерогорское сельское поселение	146,8
	Вайское сельское поселение	240,0
	Усть-Язьвинское сельское поселение	419,9
24	Нытвенский муниципальный район, всего	58 867,6
	р-н Нытвенский	46 917,4
	Нытвенское городское поселение	5 452,3
	Новоильинское городское поселение	971,2
	Уральское городское поселение	2 226,0
	Григорьевское сельское поселение	988,8
	Постаноговское сельское поселение	237,8
	Чайковское сельское поселение	1 063,0
	Чекменевское сельское поселение	307,6
	Шерьинское сельское поселение	703,5
25	Октябрьский муниципальный район, всего	12 615,3
	р-н Октябрьский	4 345,8
	Октябрьское городское поселение	3 095,3
	Сарсинское городское поселение	1 490,7
	Атнягузинское сельское поселение	267,6
	Басинское сельское поселение	455,2
	Биявашское сельское поселение	251,1
	Богородское сельское поселение	434,3
	Верх-Тюшевское сельское поселение	226,2
	Енапаевское сельское поселение	306,2
	Заводо-Тюшевское сельское поселение	331,1
	Ишимовское сельское поселение	302,4
	Петропавловское сельское поселение	234,0
	Русско-Сарсинское сельское поселение	242,5
	Щучье- Озерское сельское поселение	632,9
26	Осинский муниципальный район, всего	39 957,3
	р-н Осинский	31 845,9
	Осинское городское поселение	6 002,5

№ п/п	Наименование муниципальных образований	Сумма, тыс. рублей
	Верхнедавидовское сельское поселение	212,4
	Горское сельское поселение	204,4
	Гремячинское сельское поселение	290,8
	Комаровское сельское поселение	233,4
	Крыловское сельское поселение	462,1
	Новозалесновское сельское поселение	194,5
	Паклинское сельское поселение	299,1
	Пальское сельское поселение	212,2
27	Ординский муниципальный район, всего	21 131,2
	р-н Ординский	16 841,5
	Ординское сельское поселение	1 641,3
	Ашاپское сельское поселение	624,1
	Карьевское сельское поселение	528,3
	Красноясыльское сельское поселение	540,8
	Медянское сельское поселение	955,2
28	Оханский муниципальный район, всего	40 036,3
	р-н Оханский	35 474,6
	Оханское городское поселение	2 014,3
	Андреевское сельское поселение	238,1
	Беляевское сельское поселение	221,3
	Дубровское сельское поселение	591,0
	Казанское сельское поселение	250,8
	Острожское сельское поселение	474,8
	Таборское сельское поселение	437,3
	Тулумбаихинское сельское поселение	334,1
29	Очерский муниципальный район, всего	31 088,0
	р-н Очерский	24 777,0
	Очерское городское поселение	3 914,5
	Павловское городское поселение	1 271,3
	Кипринское сельское поселение	263,8
	Нововознесенское сельское поселение	318,7
	Спешковское сельское поселение	542,7
30	Пермский муниципальный район, всего	140 274,8
	р-н Пермский	111 798,5
	Сылвенское сельское поселение	2 850,3
	Юго-Камское сельское поселение	2 641,2
	Бершетское сельское поселение	1 081,3
	Гамовское сельское поселение	1 589,7
	Двуреченское сельское поселение	2 206,6
	Заболотское сельское поселение	440,1
	Кондратовское сельское поселение	2 826,0
	Кояновское сельское поселение	366,9
	Кукуштанское сельское поселение	2 471,0
	Култаевское сельское поселение	2 903,8
	Лобановское сельское поселение	1 376,7
	Муляное сельское поселение	780,0
	Пальниковское сельское поселение	445,6
	Платошинское сельское поселение	679,3
	Савинское сельское поселение	1 467,8
	Соколовское сельское поселение	470,4
	Усть-Качкинское сельское поселение	1 686,9
	Фроловское сельское поселение	1 109,7
	Хохловское сельское поселение	362,3
	Юговское сельское поселение	720,7
31	Сивинский муниципальный район, всего	6 468,5

№ п/п	Наименование муниципальных образований	Сумма, тыс. рублей
	р-н Сивинский	2 421,4
	Сивинское сельское поселение	1 997,2
	Бубинское сельское поселение	805,1
	Екатерининское сельское поселение	635,1
	Северокоммунарское сельское поселение	609,7
32	Соликамский муниципальный район, всего	23 237,7
	р-н Соликамский	18 520,4
	Басимское сельское поселение	158,1
	Касибское сельское поселение	339,6
	Краснобережское сельское поселение	926,5
	Половодовское сельское поселение	1 037,9
	Родниковское сельское поселение	653,9
	Тохтуевское сельское поселение	739,4
	Тюлькинское сельское поселение	861,9
33	Суксунский муниципальный район, всего	27 177,8
	р-н Суксунский	21 660,6
	Суксунское городское поселение	2 257,4
	Киселевское сельское поселение	740,8
	Ключевское сельское поселение	831,3
	Поедугинское сельское поселение	1 168,7
	Тисовское сельское поселение	519,0
34	Усольский муниципальный район, всего	19 285,5
	р-н Усольский	15 370,5
	Усольское городское поселение	1 574,0
	Сельское поселение Березовка на Каме	267,3
	Орлинское сельское поселение	632,4
	Пыскорское сельское поселение	557,0
	Романовское сельское поселение	368,1
	Троицкое сельское поселение	516,2
35	Уинский муниципальный район, всего	14 944,7
	р-н Уинский	11 910,8
	Уинское сельское поселение	1 259,8
	Аспинское сельское поселение	481,2
	Воскресенское сельское поселение	296,3
	Ломовское сельское поселение	157,0
	Нижнесыповское сельское поселение	262,7
	Судинское сельское поселение	323,9
	Чайкинское сельское поселение	253,0
36	Частинский муниципальный район, всего	17 581,2
	р-н Частинский	14 012,2
	Частинское сельское поселение	1 884,9
	Бабкинское сельское поселение	388,2
	Ножовское сельское поселение	638,2
	Шабуровское сельское поселение	657,7
37	Чердынский муниципальный район, всего	32 001,3
	р-н Чердынский	25 504,9
	Чердынское городское поселение	1 312,2
	Ныробское городское поселение	1 590,6
	Бондюжское сельское поселение	368,9
	Валайское сельское поселение	342,4
	Вильгортское сельское поселение	354,0
	Керчевское сельское поселение	725,9
	Колвинское сельское поселение	207,2
	Покчинское сельское поселение	594,3
	Рябининское сельское поселение	742,4

№ п/п	Наименование муниципальных образований	Сумма, тыс. рублей
	Усть-Урольское сельское поселение	258,5
38	Чернушинский муниципальный район, всего	68 872,2
	р-н Чернушинский	54 890,8
	Чернушинское городское поселение	9 559,7
	Ананьинское сельское поселение	272,9
	Бедряжинское сельское поселение	216,0
	Бродовское сельское поселение	292,5
	Деменевское сельское поселение	276,7
	Етышинское сельское поселение	170,8
	Калиновское сельское поселение	197,0
	Павловское сельское поселение	495,8
	Рябковское сельское поселение	567,3
	Слудовское сельское поселение	368,1
	Сульмашинское сельское поселение	327,5
	Таушинское сельское поселение	347,1
	Труновское сельское поселение	312,3
	Трушниковское сельское поселение	287,5
	Тюинское сельское поселение	290,2
39	ЗАТО Звездный	9 966,5
40	г.Кудымкар	32 020,3
41	Гайнский муниципальный район, всего	3 666,7
	Гайнское сельское поселение	1 523,5
	Верхнестарицкое сельское поселение	409,4
	Иванчинское сельское поселение	386,3
	Усть-Черновское сельское поселение	439,5
	Кебратское сельское поселение	378,8
	Сейвинское сельское поселение	244,7
	Серебрянское сельское поселение	284,5
42	Косинский муниципальный район, всего	9 611,5
	р-н Косинский	7 660,3
	Косинское сельское поселение	1 308,3
	Светличанское сельское поселение	175,5
	Левичанское сельское поселение	198,1
	Чазевское сельское поселение	269,3
43	Кочевский муниципальный район, всего	14 917,4
	р-н Кочевский	11 889,1
	Кочевское сельское поселение	1 703,1
	Большекочинское сельское поселение	288,9
	Юксеевское сельское поселение	446,7
	Пельмское сельское поселение	325,3
	Маратовское сельское поселение	264,3
44	Кудымкарский муниципальный район, всего	34 310,3
	р-н Кудымкарский	27 345,2
	Белоевское сельское поселение	1 434,7
	Верх-Иньвенское сельское поселение	1 361,8
	Ленинское сельское поселение	810,0
	Ошибское сельское поселение	859,2
	Степановское сельское поселение	1 478,8
	Егвинское сельское поселение	1 020,6
45	Юрлинский муниципальный район, всего	12 664,0
	р-н Юрлинский	10 093,2
	Юрлинское сельское поселение	2 000,0
	Усть-Зулинское сельское поселение	350,4
	Усть-Березовское сельское поселение	220,4
46	Юсьвинский муниципальный район, всего	26 335,1

404

№ п/п	Наименование муниципальных образований	Сумма, тыс. рублей
	р-н Юсьвинский	20 989,0
	Юсьвинское сельское поселение	1 886,6
	Майкорское сельское поселение	883,2
	Пожвинское сельское поселение	1 087,6
	Купросское сельское поселение	759,8
	Архангельское сельское поселение	728,9
	Всего Пермский край	1 803 397,9

Субсидии, передаваемые в 2014-2015 годах бюджетам муниципальных районов, городских округов, городских и сельских поселений из регионального фонда софинансирования расходов, тыс.рублей

№ п/п	Наименование муниципальных образований	2014 год	2015 год
1	Александровский муниципальный район, всего	45 389,2	48 264,6
	р-н Александровский	36 175,1	38 466,7
	Александровское городское поселение	4 439,6	4 720,9
	Всеволодо-Вильвенское городское поселение	1 558,9	1 657,6
	Яйвинское городское поселение	3 112,6	3 309,8
	Скопкортненское сельское поселение	103,0	109,6
2	Гремячинский муниципальный район, всего	19 473,4	20 707,0
	р-н Гремячинский	15 520,2	16 503,4
	Гремячинское городское поселение	3 076,7	3 271,6
	Усьвинское сельское поселение	144,4	153,5
	Шумихинское сельское поселение	348,7	370,8
	Юбилейнинское сельское поселение	383,4	407,7
3	г. Губаха	44 636,7	47 464,4
4	Добрянский муниципальный район, всего	83 754,6	89 060,3
	р-н Добрянский	66 752,2	70 980,9
	Добрянское городское поселение	10 212,6	10 859,4
	Полазненское городское поселение	3 893,8	4 140,5
	Вильвенское сельское поселение	437,9	465,7
	Висимское сельское поселение	382,2	406,4
	Дивьинское сельское поселение	615,3	654,3
	Краснослудское сельское поселение	606,6	645,0
	Перемское сельское поселение	487,1	517,9
	Сенькинское сельское поселение	366,9	390,2
5	Кизеловский муниципальный район, всего	35 282,9	37 518,0
	р-н Кизеловский	28 120,4	29 901,8
	Кизеловское городское поселение	5 562,6	5 915,0
	Центрально-Коспашское сельское поселение	431,1	458,4
	Шахтинское сельское поселение	317,5	337,6
	Южно-Коспашское сельское поселение	435,5	463,1
	Северно-Коспашское сельское поселение	415,8	442,1
6	Краснокамский муниципальный район, всего	104 492,6	111 112,1
	р-н Краснокамский	83 280,3	88 556,1
	Краснокамское городское поселение	15 703,6	16 698,3
	Оверятское городское поселение	2 868,2	3 049,9
	Майское сельское поселение	2 072,0	2 203,2
	Стряпунинское сельское поселение	568,5	604,6
7	г.Кунгур	77 990,4	82 931,1
8	г. Лысьва	90 658,8	96 402,0
9	г.Соликамск	113 792,6	121 001,4
10	Чайковский муниципальный район, всего	153 150,3	162 852,3
	р-н Чайковский	122 060,3	129 792,8
	Чайковское городское поселение	24 822,5	26 395,0
	Альняшинское сельское поселение	424,5	451,4
	Большебукорское сельское поселение	359,8	382,6
	Ваньковское сельское поселение	639,2	679,7
	Зипуновское сельское поселение	366,6	389,9
	Марковское сельское поселение	989,7	1 052,4
	Ольховское сельское поселение	1 006,5	1 070,2
	Сосновское сельское поселение	500,2	531,9
	Уральское сельское поселение	296,3	315,0
	Фокинское сельское поселение	1 684,7	1 791,4
11	Чусовской муниципальный район, всего	104 110,4	110 705,7
	р-н Чусовской	82 975,7	88 232,2
	Чусовское городское поселение	15 252,2	16 218,3
	Калинское сельское поселение	780,3	829,8
	Комарихинское сельское поселение	778,5	827,8

4106

№ п/п	Наименование муниципальных образований	2014 год	2015 год
	Скальнинское сельское поселение	2 164,5	2 301,7
	Верхнечусовское Городковское сельское поселение	724,6	770,5
	Верхнекалининское сельское поселение	720,1	765,7
	Никифоровское сельское поселение	360,4	383,2
	Сельское сельское поселение	354,1	376,5
12	Бардымский муниципальный район, всего	37 525,7	39 903,0
	р-н Бардымский	29 907,9	31 802,6
	Бардымское сельское поселение	2 825,1	3 004,0
	Березниковское сельское поселение	384,9	409,3
	Бичуринское сельское поселение	522,4	555,5
	Брюзлинское сельское поселение	261,5	278,1
	Елпачихинское сельское поселение	598,8	636,7
	Красноярское сельское поселение	638,9	679,4
	Ново-Ашапское сельское поселение	147,7	157,0
	Печменское сельское поселение	494,3	525,6
	Сарашевское сельское поселение	775,5	824,7
	Тюндюковское сельское поселение	430,5	457,7
	Федорковское сельское поселение	371,4	395,0
	Шермейское сельское поселение	166,8	177,4
13	Березовский муниципальный район, всего	24 518,4	26 071,7
	р-н Березовский	19 541,1	20 779,0
	Березовское сельское поселение	2 269,7	2 413,5
	Асовское сельское поселение	700,3	744,7
	Дубовское сельское поселение	340,6	362,2
	Сосновское сельское поселение	313,3	333,2
	Заборьинское сельское поселение	349,6	371,7
	Кляповское сельское поселение	494,3	525,6
	Переборское сельское поселение	509,5	541,8
14	Большесосновский муниципальный район, всего	19 458,7	20 691,3
	р-н Большесосновский	15 508,5	16 490,9
	Большесосновское сельское поселение	1 803,0	1 917,2
	Кленовское сельское поселение	245,3	260,9
	Левинское сельское поселение	154,3	164,0
	Петропавловское сельское поселение	294,2	312,8
	Полозовское сельское поселение	590,7	628,1
	Тойкинское сельское поселение	199,8	212,5
	Черновское сельское поселение	662,9	704,9
15	Верещагинский муниципальный район, всего	60 680,8	64 524,9
	р-н Верещагинский	48 362,4	51 426,1
	Верещагинское городское поселение	6 996,0	7 439,2
	Бородульское сельское поселение	385,8	410,3
	Вознесенское сельское поселение	980,4	1 042,5
	Зюкайское сельское поселение	1 487,6	1 581,8
	Нижнегалинское сельское поселение	513,7	546,3
	Путинское сельское поселение	883,1	939,0
	Сепьчевское сельское поселение	1 071,8	1 139,7
16	Горнозаводский муниципальный район, всего	37 668,7	40 055,2
	р-н Горнозаводский	30 046,7	31 950,2
	Горнозаводское городское поселение	3 698,8	3 933,2
	Бисерское сельское поселение	376,2	400,1
	Кусье-Александровское сельское поселение	561,4	596,9
	Пашийское сельское поселение	1 257,2	1 336,9
	Сарановское сельское поселение	320,2	340,5
	Теплогорское сельское поселение	1 111,3	1 181,7
	Медведкинское сельское поселение	296,9	315,7
17	Еловский муниципальный район, всего	15 334,4	16 305,8
	р-н Еловский	12 221,4	12 995,7
	Еловское сельское поселение	1 954,9	2 078,7
	Брюховское сельское поселение	469,7	499,4
	Дубровское сельское поселение	324,7	345,3
	Сугановское сельское поселение	224,4	238,6
	Малоусинское сельское поселение	139,3	148,1
18	Ильинский муниципальный район, всего	28 644,0	30 458,7
	р-н Ильинский	22 829,3	24 275,6

404

№ п/п	Наименование муниципальных образований	2014 год	2015 год
	Ильинское сельское поселение	2 243,0	2 385,1
	Чермозское городское поселение	1 240,7	1 319,3
	Ивановское сельское поселение	311,5	331,3
	Васильевское сельское поселение	527,2	560,6
	Посерское сельское поселение	324,1	344,6
	Сретенское сельское поселение	925,6	984,2
	Филатовское сельское поселение	242,6	258,0
19	Карагайский муниципальный район, всего	33 354,4	35 467,4
	р-н Карагайский	26 583,3	28 267,3
	Карагайское сельское поселение	2 583,9	2 747,6
	Козьмодемьяновское сельское поселение	325,9	346,6
	Менделеевское сельское поселение	1 814,1	1 929,0
	Нердвинское сельское поселение	695,3	739,3
	Никольское сельское поселение	389,4	414,1
	Обвинское сельское поселение	403,5	429,1
	Рождественское сельское поселение	559,0	594,4
20	Кишертский муниципальный район, всего	18 676,7	19 859,9
	р-н Кишертский	14 885,2	15 828,1
	Усть-Кишертское сельское поселение	1 559,8	1 658,6
	Андреевское сельское поселение	497,3	528,8
	Кордонское сельское поселение	447,5	475,9
	Мечинское сельское поселение	195,0	207,4
	Осинцевское сельское поселение	470,0	499,8
	Посадское сельское поселение	465,2	494,7
	Черноярское сельское поселение	156,7	166,6
21	Куединский муниципальный район, всего	39 452,9	41 952,3
	р-н Куединский	31 443,8	33 435,8
	Куединское сельское поселение	3 558,1	3 783,5
	Бикбардинское сельское поселение	320,8	341,1
	Большегондырское сельское поселение	908,2	965,8
	Большекустовское сельское поселение	318,7	338,9
	Большеусинское сельское поселение	718,3	763,8
	Нижнесавинское сельское поселение	295,4	314,1
	Ошынское сельское поселение	506,8	538,9
	Талмазское сельское поселение	232,8	247,5
	Федоровское сельское поселение	411,6	437,7
	Шагиртское сельское поселение	738,4	785,2
22	Кунгурский муниципальный район, всего	63 447,5	67 466,9
	р-н Кунгурский	50 567,5	53 770,9
	Бырманское сельское поселение	432,5	460,0
	Голдыревское сельское поселение	589,2	626,5
	Зарубинское сельское поселение	638,6	679,1
	Калининское сельское поселение	828,3	880,7
	Комсомольское сельское поселение	1 024,2	1 089,0
	Кыласовское сельское поселение	706,9	751,7
	Ленское сельское поселение	838,4	891,6
	Мазунинское сельское поселение	401,4	426,8
	Моховское сельское поселение	819,0	870,9
	Насадское сельское поселение	245,9	261,5
	Неволинское сельское поселение	749,2	796,6
	Плехановское сельское поселение	875,9	931,4
	Сергинское сельское поселение	665,9	708,1
	Троельжанское сельское поселение	739,0	785,8
	Усть-Турское сельское поселение	652,4	693,8
	Филипповское сельское поселение	1 069,1	1 136,8
	Шадейское сельское поселение	663,2	705,2
	Ергачинское сельское поселение	607,5	646,0
	Тихановское сельское поселение	333,4	354,5
23	Красновишерский муниципальный район, всего	32 684,3	34 755,0
	р-н Красновишерский	26 049,3	27 699,6
	Красновишерское городское поселение	4 968,9	5 283,7
	Верх-Язьвинское сельское поселение	790,2	840,3
	Вишерогорское сельское поселение	159,4	169,5
	Вайское сельское поселение	260,6	277,1

408

№ п/п	Наименование муниципальных образований	2014 год	2015 год
	Усть-Язвинское сельское поселение	455,9	484,8
24	Нытвенский муниципальный район, всего	63 913,9	67 962,8
	р-н Нытвенский	50 939,1	54 166,1
	Нытвенское городское поселение	5 919,7	6 294,7
	Новоильинское городское поселение	1 054,4	1 121,2
	Уральское городское поселение	2 416,8	2 569,9
	Григорьевское сельское поселение	1 073,6	1 141,6
	Постаноговское сельское поселение	258,2	274,6
	Чайковское сельское поселение	1 154,2	1 227,3
	Чекменевское сельское поселение	334,0	355,2
	Шерыньское сельское поселение	763,9	812,2
25	Октябрьский муниципальный район, всего	44 228,0	47 029,9
	р-н Октябрьский	35 249,5	37 482,6
	Октябрьское городское поселение	3 360,6	3 573,5
	Сарсинское городское поселение	1 618,5	1 721,0
	Атнягузинское сельское поселение	290,6	309,0
	Басинское сельское поселение	494,3	525,6
	Биявашское сельское поселение	272,6	289,9
	Богородское сельское поселение	471,5	501,4
	Верх-Тюшевское сельское поселение	245,6	261,2
	Енапаевское сельское поселение	332,5	353,6
	Заводо-Тюшевское сельское поселение	359,5	382,2
	Ишимовское сельское поселение	328,3	349,1
	Петропавловское сельское поселение	254,0	270,1
	Русско-Сарсинское сельское поселение	263,3	280,0
	Щучье-Озерское сельское поселение	687,2	730,7
26	Осинский муниципальный район, всего	43 382,4	46 130,7
	р-н Осинский	34 575,6	36 766,0
	Осинское городское поселение	6 517,0	6 929,9
	Верхнедавыдовское сельское поселение	230,7	245,3
	Горское сельское поселение	222,0	236,0
	Гремячинское сельское поселение	315,7	335,7
	Комаровское сельское поселение	253,4	269,5
	Крыловское сельское поселение	501,7	533,5
	Новозалесновское сельское поселение	211,2	224,6
	Паклинское сельское поселение	324,7	345,3
	Пальское сельское поселение	230,4	244,9
27	Ординский муниципальный район, всего	22 942,4	24 395,9
	р-н Ординский	18 285,1	19 443,5
	Ординское сельское поселение	1 782,0	1 894,9
	Ашапское сельское поселение	677,6	720,5
	Карьевское сельское поселение	573,6	610,0
	Красносыльское сельское поселение	587,1	624,3
	Медянское сельское поселение	1 037,0	1 102,7
28	Оханский муниципальный район, всего	24 397,4	25 943,1
	р-н Оханский	19 444,7	20 676,5
	Оханское городское поселение	2 187,0	2 325,6
	Андреевское сельское поселение	258,5	274,9
	Беляевское сельское поселение	240,2	255,5
	Дубровское сельское поселение	641,6	682,3
	Казанское сельское поселение	272,3	289,5
	Острожское сельское поселение	515,5	548,2
	Таборское сельское поселение	474,8	504,9
	Тулумбаихинское сельское поселение	362,8	385,7
29	Очерский муниципальный район, всего	33 752,7	35 891,0
	р-н Очерский	26 900,8	28 605,0
	Очерское городское поселение	4 250,0	4 519,3
	Павловское городское поселение	1 380,3	1 467,8
	Кипринское сельское поселение	286,4	304,5
	Нововознесенское сельское поселение	346,0	367,9
	Спешковское сельское поселение	589,2	626,5
30	Пермский муниципальный район, всего	152 298,8	161 946,9
	р-н Пермский	121 381,7	129 071,2
	Сылвенское сельское поселение	3 094,6	3 290,7

№ п/п	Наименование муниципальных образований	2014 год	2015 год
	Юго-Камское сельское поселение	2 867,6	3 049,3
	Бершетское сельское поселение	1 173,9	1 248,3
	Гамовское сельское поселение	1 726,0	1 835,3
	Двуреченское сельское поселение	2 395,8	2 547,6
	Заболотское сельское поселение	477,8	508,0
	Кондратовское сельское поселение	3 068,3	3 262,7
	Кояновское сельское поселение	398,4	423,6
	Кукуштанское сельское поселение	2 682,8	2 852,7
	Култаевское сельское поселение	3 152,8	3 352,5
	Лобановское сельское поселение	1 494,8	1 589,4
	Мулянского сельское поселение	846,8	900,5
	Пальниковское сельское поселение	483,8	514,4
	Платошинское сельское поселение	737,5	784,2
	Савинское сельское поселение	1 593,6	1 694,6
	Соколовское сельское поселение	510,7	543,1
	Усть-Качкинское сельское поселение	1 831,4	1 947,5
	Фроловское сельское поселение	1 204,8	1 281,1
	Хохловское сельское поселение	393,3	418,2
	Юговское сельское поселение	782,4	832,0
31	Сивинский муниципальный район, всего	5 933,5	23 016,6
	р-н Сивинский	1 539,4	18 344,2
	Сивинское сельское поселение	2 168,4	2 305,8
	Бубинское сельское поселение	874,1	929,5
	Екатерининское сельское поселение	689,6	733,2
	Северокоммунарское сельское поселение	662,0	703,9
32	Соликамский муниципальный район, всего	25 229,6	26 828,0
	р-н Соликамский	20 108,0	21 381,8
	Басимское сельское поселение	171,6	182,5
	Касибское сельское поселение	368,7	392,1
	Краснобережское сельское поселение	1 005,9	1 069,6
	Половодовское сельское поселение	1 126,9	1 198,3
	Родниковское сельское поселение	709,9	754,9
	Тохтуевское сельское поселение	802,8	853,7
	Тюлькинское сельское поселение	935,8	995,1
33	Суксунский муниципальный район, всего	29 507,4	31 376,6
	р-н Суксунский	23 517,3	25 007,1
	Суксунское городское поселение	2 450,9	2 606,2
	Киселевское сельское поселение	804,3	855,2
	Ключевское сельское поселение	902,5	959,7
	Поедугинское сельское поселение	1 268,9	1 349,3
	Тисовское сельское поселение	563,5	599,1
34	Усольский муниципальный район, всего	20 938,7	22 265,2
	р-н Усольский	16 688,0	17 745,2
	Усольское городское поселение	1 708,9	1 817,2
	Сельское поселение Березовка на Каме	290,3	308,7
	Орлинское сельское поселение	686,6	730,1
	Пыскорское сельское поселение	604,8	643,1
	Романовское сельское поселение	399,6	424,9
	Троицкое сельское поселение	560,5	596,0
35	Уинский муниципальный район, всего	16 225,6	17 253,4
	р-н Уинский	12 931,8	13 751,0
	Уинское сельское поселение	1 367,7	1 454,4
	Аспинское сельское поселение	522,4	555,5
	Воскресенское сельское поселение	321,7	342,1
	Ломовское сельское поселение	170,4	181,2
	Нижнесыповское сельское поселение	285,2	303,2
	Судинское сельское поселение	351,7	373,9
	Чайкинское сельское поселение	274,7	292,1
36	Частинский муниципальный район, всего	19 088,3	20 297,6
	р-н Частинский	15 213,3	16 177,0
	Частинское сельское поселение	2 046,5	2 176,2
	Бабкинское сельское поселение	421,5	448,2
	Ножовское сельское поселение	692,9	736,8
	Шабуровское сельское поселение	714,1	759,4

410

№ п/п	Наименование муниципальных образований	2014 год	2015 год
37	Чердынский муниципальный район, всего	34 744,3	36 945,4
	р-н Чердынский	27 691,1	29 445,3
	Чердынское городское поселение	1 424,7	1 514,9
	Ныробское городское поселение	1 726,9	1 836,3
	Бонджоское сельское поселение	400,5	425,9
	Валайское сельское поселение	371,7	395,3
	Вильгортское сельское поселение	384,3	408,7
	Керчевское сельское поселение	788,1	838,0
	Колвинское сельское поселение	225,0	239,2
	Покчинское сельское поселение	645,2	686,1
	Рябининское сельское поселение	806,1	857,2
	Усть-Урольское сельское поселение	280,7	298,5
38	Чернушинский муниципальный район, всего	74 775,5	79 512,6
	р-н Чернушинский	59 595,9	63 371,3
	Чернушинское городское поселение	10 379,1	11 036,6
	Ананьинское сельское поселение	296,3	315,0
	Бедряжинское сельское поселение	234,5	249,4
	Бродовское сельское поселение	317,5	337,6
	Деменевское сельское поселение	300,4	319,5
	Етышинское сельское поселение	185,4	197,2
	Калиновское сельское поселение	213,9	227,4
	Павловское сельское поселение	538,3	572,4
	Рябковское сельское поселение	615,9	654,9
	Слудовское сельское поселение	399,6	424,9
	Сульмашинское сельское поселение	355,6	378,1
	Таушинское сельское поселение	376,8	400,7
	Труновское сельское поселение	339,1	360,6
	Трушниковское сельское поселение	312,1	331,9
	Тюинское сельское поселение	315,1	335,1
39	ЗАТО Звездный	10 820,8	11 506,3
40	г.Кудымкар	34 765,0	36 967,3
41	Гайнский муниципальный район, всего	19 610,5	20 852,8
	р-н Гайнский	15 629,5	16 619,7
	Гайнское сельское поселение	1 654,1	1 758,9
	Верхнестарицкое сельское поселение	444,5	472,7
	Иванчинское сельское поселение	419,4	445,9
	Усть-Черновское сельское поселение	477,2	507,4
	Кебратское сельское поселение	411,3	437,3
	Сейвинское сельское поселение	265,7	282,5
	Серебрянское сельское поселение	308,8	328,4
42	Косинский муниципальный район, всего	10 435,5	11 096,6
	р-н Косинский	8 317,0	8 843,9
	Косинское сельское поселение	1 420,5	1 510,5
	Светличанское сельское поселение	190,5	202,6
	Левичанское сельское поселение	215,1	228,7
	Чазевское сельское поселение	292,4	310,9
43	Кочевский муниципальный район, всего	16 196,1	17 222,1
	р-н Кочевский	12 908,2	13 726,0
	Кочевское сельское поселение	1 849,1	1 966,3
	Большекочинское сельское поселение	313,6	333,5
	Юксеевское сельское поселение	485,0	515,7
	Пельимское сельское поселение	353,2	375,5
	Маратовское сельское поселение	287,0	305,1
44	Кудымкарский муниципальный район, всего	37 251,5	39 611,0
	р-н Кудымкарский	29 689,2	31 570,0
	Белоевское сельское поселение	1 557,7	1 656,3
	Верх-Иньвенское сельское поселение	1 478,6	1 572,2
	Ленинское сельское поселение	879,5	935,2
	Ошибское сельское поселение	932,9	991,8
	Степановское сельское поселение	1 605,6	1 707,3
	Егвинское сельское поселение	1 108,0	1 178,2
45	Юрлинский муниципальный район, всего	13 749,5	14 620,6
	р-н Юрлинский	10 958,4	11 652,6
	Юрлинское сельское поселение	2 171,4	2 309,0

111

№ п/п	Наименование муниципальных образований	2014 год	2015 год
	Усть-Зулинское сельское поселение	380,4	404,5
	Усть-Березовское сельское поселение	239,3	254,5
46	Юсьвинский муниципальный район, всего	28 592,6	30 403,8
	р-н Юсьвинский	22 788,2	24 231,8
	Юсьвинское сельское поселение	2 048,3	2 178,1
	Майкорское сельское поселение	958,9	1 019,6
	Пожвинское сельское поселение	1 180,8	1 255,6
	Купросское сельское поселение	825,0	877,2
	Архангельское сельское поселение	791,4	841,5
	Всего Пермский край	2 066 958,4	2 214 607,2

Источники финансирования дефицита краевого бюджета на 2013 год

Код классификации источников внутреннего финансирования дефицита	Наименование кода классификации источников внутреннего финансирования дефицита	Сумма, тыс.рублей
01 00 00 00 00 0000 000	ИСТОЧНИКИ ВНУТРЕННЕГО ФИНАНСИРОВАНИЯ ДЕФИЦИТА БЮДЖЕТА	7 142 481,9
01 02 00 00 00 0000 000	Кредиты кредитных организаций в валюте Российской Федерации	7 111 922,4
01 02 00 00 00 0000 700	Получение кредитов от кредитных организаций в валюте Российской Федерации	7 111 922,4
01 02 00 00 02 0000 710	Получение кредитов от кредитных организаций бюджетом Пермского края	7 111 922,4
01 03 00 00 00 0000 000	Бюджетные кредиты от других бюджетов бюджетной системы Российской Федерации	-175 413,0
01 03 00 00 00 0000 800	Погашение бюджетных кредитов, полученных от других бюджетов бюджетной системы Российской Федерации в валюте Российской Федерации	175 413,0
01 03 00 00 02 0000 810	Погашение бюджетом Пермского края кредитов, полученных из федерального бюджета	175 413,0
01 05 00 00 00 0000 000	Изменение остатков средств на счетах по учету средств бюджета	32 621,2
01 05 02 01 02 0000 000	Изменение прочих остатков денежных средств бюджета Пермского края	32 621,2
01 05 02 01 02 0000 610	Уменьшение прочих остатков денежных средств бюджета Пермского края	32 621,2
01 06 00 00 00 0000 000	Иные источники внутреннего финансирования дефицитов бюджетов	173 351,3
01 06 04 00 00 0000 000	Исполнение государственных и муниципальных гарантий в валюте Российской Федерации	-2 226 662,6
01 06 04 00 00 0000 800	Исполнение государственных и муниципальных гарантий в валюте Российской Федерации в случае, если исполнение гарантом государственных и муниципальных гарантий ведет к возникновению права регрессного требования гаранта к принципалу либо обусловлено уступкой гаранту прав требования бенефициара к принципалу	2 226 662,6
01 06 04 00 02 0000 810	Исполнение государственных гарантий Пермского края в валюте Российской Федерации в случае, если исполнение гарантом государственных гарантий Пермского края ведет к возникновению права регрессного требования гаранта к принципалу либо обусловлено уступкой гаранту прав требования бенефициара к принципалу	2 226 662,6
01 06 05 00 00 0000 000	Бюджетные кредиты, предоставленные внутри страны	2 400 013,9
01 06 05 00 00 0000 500	Предоставление бюджетных кредитов внутри страны в валюте Российской Федерации	250 000,0
01 06 05 00 02 0000 540	Предоставление из бюджета Пермского края бюджетных кредитов	250 000,0
01 06 05 02 02 0000 540	Предоставление из бюджета Пермского края бюджетных кредитов бюджетам муниципальных образований Пермского края	250 000,0
01 06 05 00 00 0000 600	Возврат бюджетных кредитов, предоставленных внутри страны в валюте Российской Федерации	2 650 013,9
01 06 05 00 02 0000 640	Возврат бюджетных кредитов, предоставленные из бюджета Пермского края (Пермской области, Коми-Пермяцкого автономного округа)	2 650 013,9
01 06 05 02 02 0000 640	Возврат бюджетных кредитов, предоставленных бюджетам муниципальных образований Пермского края	2 650 013,9
01 06 05 02 02 0001 640	Возврат бюджетных кредитов, предоставленных бюджетам муниципальных образований Пермского края из бюджета Пермского края (Пермской области, Коми-Пермяцкого автономного округа)	423 351,3
01 06 05 02 02 0002 640	Средства, получаемые в порядке регресса сумм, уплаченных гарантом во исполнение (частичное исполнение) обязательств по государственным гарантиям Пермского края	2 226 662,6

Источники финансирования дефицита краевого бюджета на 2014-2015 годы, тыс.рублей

Код классификации источников внутреннего финансирования дефицита	Наименование кода классификации источников внутреннего финансирования дефицита	2014 год	2015 год
01 00 00 00 00 0000 000	ИСТОЧНИКИ ВНУТРЕННЕГО ФИНАНСИРОВАНИЯ ДЕФИЦИТА БЮДЖЕТА	7 435 526,6	8 078 306,8
01 02 00 00 00 0000 000	Кредиты кредитных организаций в валюте Российской Федерации	7 389 337,6	8 279 593,8
01 02 00 00 00 0000 700	Получение кредитов от кредитных организаций в валюте Российской Федерации	14 501 260,0	22 780 853,8
01 02 00 00 02 0000 710	Получение кредитов от кредитных организаций бюджетом Пермского края	14 501 260,0	22 780 853,8
01 02 00 00 00 0000 800	Погашение кредитов, предоставленных кредитными организациями в валюте Российской Федерации	7 111 922,4	14 501 260,0
01 02 00 00 02 0000 810	Погашение бюджетом Пермского края кредитов, полученных от кредитных организаций	7 111 922,4	14 501 260,0
01 03 00 00 00 0000 000	Бюджетные кредиты от других бюджетов бюджетной системы Российской Федерации	0,0	-247 476,0
01 03 00 00 00 0000 800	Погашение бюджетных кредитов, полученных от других бюджетов бюджетной системы Российской Федерации в валюте Российской Федерации	0,0	247 476,0
01 03 00 00 02 0000 810	Погашение бюджетом Пермского края кредитов, полученных из федерального бюджета	0,0	247 476,0
01 06 00 00 00 0000 000	Иные источники внутреннего финансирования дефицитов бюджетов	46 189,0	46 189,0
01 06 04 00 00 0000 000	Исполнение государственных и муниципальных гарантий в валюте Российской Федерации	-2 387 137,7	-2 504 907,9
01 06 04 00 00 0000 800	Исполнение государственных и муниципальных гарантий в валюте Российской Федерации в случае, если исполнение гарантом государственных и муниципальных гарантий ведет к возникновению права регрессного требования гаранта к принципалу либо обусловлено уступкой гаранту прав требования бенефициара к принципалу	2 387 137,7	2 504 907,9
01 06 04 00 02 0000 810	Исполнение государственных гарантий Пермского края в валюте Российской Федерации в случае, если исполнение гарантом государственных гарантий Пермского края ведет к возникновению права регрессного требования гаранта к принципалу либо обусловлено уступкой гаранту прав требования бенефициара к принципалу	2 387 137,7	2 504 907,9
01 06 05 00 00 0000 000	Бюджетные кредиты, предоставленные внутри страны	2 433 326,7	2 551 096,9
01 06 05 00 00 0000 600	Возврат бюджетных кредитов, предоставленных внутри страны в валюте Российской Федерации	2 433 326,7	2 551 096,9
01 06 05 00 02 0000 640	Возврат бюджетных кредитов, предоставленные из бюджета Пермского края (Пермской области, Коми-Пермяцкого автономного округа)	2 433 326,7	2 551 096,9
01 06 05 02 02 0000 640	Возврат бюджетных кредитов, предоставленных бюджетам муниципальных образований Пермского края	2 433 326,7	2 551 096,9
01 06 05 02 02 0001 640	Возврат бюджетных кредитов, предоставленных бюджетам муниципальных образований Пермского края из бюджета Пермского края (Пермской области, Коми-Пермяцкого автономного округа)	46 189,0	46 189,0
01 06 05 02 02 0002 640	Средства, получаемые в порядке регресса сумм, уплаченных гарантом во исполнение (частичное исполнение) обязательств по государственным гарантиям Пермского края	2 387 137,7	2 504 907,9

Программа государственных внутренних заимствований Пермского края на 2013 год

№ п/п	Перечень внутренних заимствований	Сумма, тыс.рублей
1.	Бюджетные кредиты, привлеченные в бюджет Пермского края от других бюджетов бюджетной системы Российской Федерации	
	задолженность на 01.01.2013	422 889,0
	привлечение средств в 2013 году	0,0
	погашение основной суммы задолженности в 2013 году	175 413,0
	задолженность на 01.01.2014	247 476,0
	в том числе:	
1.1.	Бюджетные кредиты, предоставленные для строительства, реконструкции, капитального ремонта, ремонта и содержания автомобильных дорог общего пользования (за исключением автомобильных дорог федерального значения)	
	задолженность на 01.01.2013	247 476,0
	привлечение средств в 2013 году	0,0
	погашение основной суммы задолженности в 2013 году	0,0
	задолженность на 01.01.2014	247 476,0
1.2.	Бюджетные кредиты, предоставленные для реализации мероприятий по поддержке монопрофильных муниципальных образований	
	задолженность на 01.01.2013	175 413,0
	привлечение средств в 2013 году	0,0
	погашение основной суммы задолженности в 2013 году	175 413,0
	задолженность на 01.01.2014	0,0
2.	Кредиты кредитных организаций в валюте Российской Федерации	
	задолженность на 01.01.2013	0,0
	привлечение средств в 2013 году	7 111 922,4
	погашение основной суммы задолженности в 2013 году	0,0
	задолженность на 01.01.2014	7 111 922,4

Программа государственных внутренних заимствований Пермского края
на плановый период 2014 и 2015 годов, тыс.рублей

№ п/п	Перечень внутренних заимствований	2014 год	2015 год
1.	Бюджетные кредиты, привлеченные в бюджет Пермского края от других бюджетов бюджетной системы Российской Федерации		
	задолженность на начало финансового года	247 476,0	247 476,0
	привлечение средств в финансовом году	0,0	0,0
	погашение основной суммы задолженности в финансовом году	0,0	247 476,0
	задолженность на 01.01.2015	247 476,0	*
	задолженность на 01.01.2016	*	0,0
	в том числе:		
1.1.	Бюджетные кредиты, предоставленные для строительства, реконструкции, капитального ремонта, ремонта и содержания автомобильных дорог общего пользования (за исключением автомобильных дорог федерального значения)		
	задолженность на начало финансового года	247 476,0	247 476,0
	привлечение средств в финансовом году	0,0	0,0
	погашение основной суммы задолженности в финансовом году	0,0	247 476,0
	задолженность на 01.01.2015	247 476,0	*
	задолженность на 01.01.2016	*	0,0
2.	Кредиты кредитных организаций в валюте Российской Федерации		
	задолженность на начало финансового года	7 111 922,4	14 501 260,0
	привлечение средств в финансовом году	14 501 260,0	22 780 853,8
	погашение основной суммы задолженности в финансовом году	7 111 922,4	14 501 260,0
	задолженность на 01.01.2014	14 501 260,0	*
	задолженность на 01.01.2015	*	22 780 853,8

Программа государственных гарантий Пермского края на 2013 год, тыс.рублей

№ п/п	Государственные гарантии	Кунгурское городское МУП «Водоканал»	УМП «Водопрводно-канализационное хозяйство» г. Чернушка	Муниципальные районы, городские округа Пермского края по перечню согласно приложению 37	ИТОГО
		по состоянию на 01.01.2014			
1.	Цели гарантирования	Совершенствование городской системы водоснабжения и канализации в рамках реализации проекта "Городское водоснабжение и канализация"	Совершенствование городской системы водоснабжения и канализации в рамках реализации проекта "Городское водоснабжение и канализация"	Привлечение кредитных ресурсов кредитных организаций для исполнения расходных обязательств муниципальных районов, городских округов, за исключением строительства объектов общественной инфраструктуры муниципального значения	X
2.	Объем государственного долга Пермского края по предоставленным государственным гарантиям Пермского края, Пермской области, Коми-Пермяцкого автономного округа	50 866,0	1 175,6	0,0	52 041,6
2.1.	Остаток задолженности по предоставленным государственным гарантиям Пермского края, Пермской области, Коми-Пермяцкого автономного округа в прошлые годы	59 808,6	1 382,4	0,0	61 191,0
2.2.	Предоставление государственных гарантий Пермского края в очередном финансовом году	0,0	0,0	2 213 428,3	2 213 428,3
2.3.	Возникновение обязательств в очередном финансовом году в соответствии с договорами и соглашениями о предоставлении государственных гарантий Пермского края, Пермской области, Коми-Пермяцкого автономного округа	3 992,6	92,3	2 213 428,3	2 217 513,2
2.4.	Исполнение принципалами обязательств в очередном финансовом году в соответствии с договорами и соглашениями о предоставлении государственных гарантий Пермского края, Пермской области, Коми-Пермяцкого автономного округа	12 935,2	299,1	2 213 428,3	2 226 662,6
3.	Объем бюджетных ассигнований, предусмотренный на исполнение гарантий по возможным гарантийным случаям	12 935,2	299,1	2 213 428,3	2 226 662,6
4.	Право регрессного требования	с правом регрессного требования к Кунгурскому городскому округу в течение 2013 года	с правом регрессного требования к Чернушкинскому муниципальному району в течение 2013 года	с правом регрессного требования к соответствующим муниципальным районам, городским округам в течение 2013 года	X

Программа государственных гарантий Пермского края на 2014-2015 годы, тыс.рублей

№ п/п	Государственные гарантии	Кунгурское городское МУП «Водоканал»		УМП «Водопроводно-канализационное хозяйство» г. Чернушка		Муниципальные районы, городские округа Пермского края по перечню согласно приложению 38		ИТОГО	
		по состоянию на 01.01.2015	по состоянию на 01.01.2016	по состоянию на 01.01.2015	по состоянию на 01.01.2016	по состоянию на 01.01.2015	по состоянию на 01.01.2016	по состоянию на 01.01.2015	по состоянию на 01.01.2016
1.	Цели гарантирования	Совершенствование городской системы водоснабжения и канализации в рамках реализации проекта "Городское водоснабжение и канализация"		Совершенствование городской системы водоснабжения и канализации в рамках реализации проекта "Городское водоснабжение и канализация"		Привлечение кредитных ресурсов кредитных организаций для исполнения расходных обязательств муниципальных районов, городских округов, за исключением строительства объектов общественной инфраструктуры муниципального значения		X	X
2	Объем государственного долга Пермского края по предоставленным государственным гарантиям Пермского края, Пермской области, Коми-Пермяцкого автономного округа	41 682,5	32 198,0	963,1	743,7	0,0	0,0	42 645,6	32 941,7
2.1	Остаток задолженности по предоставленным государственным гарантиям Пермского края, Пермской области, Коми-Пермяцкого автономного округа в прошлые годы	50 866,0	41 682,5	1 175,6	963,1	0,0	0,0	52 041,6	42 645,6
2.2	Предоставление государственных гарантий Пермского края в очередном финансовом году	0,0	0,0	0,0	0,0	2 374 282,5	2 492 391,0	2 374 282,5	2 492 391,0
2.3	Возникновение обязательств в очередном финансовом году в соответствии с договорами и соглашениями о предоставлении государственных гарантий Пермского края, Пермской области, Коми-Пермяцкого автономного округа	3 381,1	2 749,5	78,1	63,5	2 374 282,5	2 492 391,0	2 377 741,7	2 495 204,0
2.4	Исполнение принципами обязательств в очередном финансовом году в соответствии с договорами и соглашениями о предоставлении государственных гарантий Пермского края, Пермской области, Коми-Пермяцкого автономного округа	12 564,6	12 234,0	290,6	282,9	2 374 282,5	2 492 391,0	2 387 137,7	2 504 907,9
3	Объем бюджетных ассигнований, предусмотренный на исполнение гарантий по возможным гарантийным случаям	12 564,6	12 234,0	290,6	282,9	2 374 282,5	2 492 391,0	2 387 137,7	2 504 907,9
4.	Право регрессного требования	с правом регрессного требования к Кунгурскому городскому округу в течение 2014 года	с правом регрессного требования к Кунгурскому городскому округу в течение 2015 года	с правом регрессного требования к Чернушкинскому муниципальному району в течение 2014 года	с правом регрессного требования к Чернушкинскому муниципальному району в течение 2015 года	с правом регрессного требования к соответствующим муниципальным районам, городским округам в течение 2014 года	с правом регрессного требования к соответствующим муниципальным районам, городским округам в течение 2015 года	X	X

Перечень государственных гарантий Пермского края, предоставляемых муниципальным районам, городским округам, на привлечение кредитных ресурсов кредитных организаций для исполнения расходных обязательств муниципальных районов, городских округов, за исключением строительства объектов общественной инфраструктуры муниципального значения, на 2013 год

№ п/п	Наименование муниципальных районов (городских округов)	Сумма, тыс.рублей
1.	Пермский городской округ	1 399 841,1
2.	Александровский муниципальный район	13 124,0
3.	Березниковский городской округ	190 578,9
4.	Гремячинский муниципальный район	1 772,3
5.	Губахинский городской округ	23 364,0
6.	Добрянский муниципальный район	36 740,6
7.	Кизеловский муниципальный район	3 373,3
8.	Краснокамский муниципальный район	32 246,2
9.	Кунгурский городской округ	42 192,2
10.	Лысьвенский городской округ	41 051,8
11.	Соликамский городской округ	81 035,8
12.	Чайковский муниципальный район	63 893,3
13.	Чусовской муниципальный район	36 476,3
14.	Бардымский муниципальный район	4 167,4
15.	Березовский муниципальный район	2 900,9
16.	Большесосновский муниципальный район	1 639,5
17.	Верещагинский муниципальный район	7 768,1
18.	Горнозаводский муниципальный район	12 824,1
19.	Еловский муниципальный район	1 164,3
20.	Ильинский муниципальный район	2 200,1
21.	Карагайский муниципальный район	2 823,5
22.	Кишертский муниципальный район	1 781,1
23.	Куединский муниципальный район	8 335,8
24.	Кунгурский муниципальный район	5 412,6
25.	Красновишерский муниципальный район	7 377,8
26.	Нытвенский муниципальный район	15 736,0
27.	Октябрьский муниципальный район	5 096,2
28.	Осинский муниципальный район	16 797,7
29.	Ординский муниципальный район	4 759,2
30.	Оханский муниципальный район	5 389,2
31.	Очерский муниципальный район	10 155,6
32.	Пермский муниципальный район	47 421,5
33.	Сивинский муниципальный район	1 957,9
34.	Соликамский муниципальный район	10 258,7
35.	Суксунский муниципальный район	2 511,7
36.	Усольский муниципальный район	7 256,9
37.	Уинский муниципальный район	1 253,2
38.	Частинский муниципальный район	5 170,2
39.	Чердынский муниципальный район	3 032,0
40.	Чернушинский муниципальный район	24 862,2
41.	ЗАО Звездный	1 651,8
42.	Кудымкарский городской округ	16 669,7
43.	Гайнский муниципальный район	1 889,7
44.	Косинский муниципальный район	948,0
45.	Кочевский муниципальный район	1 590,4
46.	Кудымкарский муниципальный район	1 872,9
47.	Юрлинский муниципальный район	889,9
48.	Юсьвинский муниципальный район	2 172,7
	Всего Пермский край	2 213 428,3

Перечень государственных гарантий Пермского края, предоставляемых муниципальным районам, городским округам, на привлечение кредитных ресурсов кредитных организаций для исполнения расходных обязательств муниципальных районов, городских округов, за исключением строительства объектов общественной инфраструктуры муниципального значения на плановый период 2014 и 2015 годов, тыс.рублей

№ п/п	Наименование муниципальных районов (городских округов)	2014 год	2015 год
1	2	3	4
1.	Пермский городской округ	1 494 139,1	1 563 679,4
2.	Александровский муниципальный район	14 321,8	15 192,8
3.	Березниковский городской округ	204 001,5	213 798,4
4.	Гремячинский муниципальный район	1 925,9	2 037,8
5.	Губахинский городской округ	25 273,3	26 661,1
6.	Добрянский муниципальный район	40 099,3	42 549,6
7.	Кизеловский муниципальный район	3 669,1	3 885,4
8.	Краснокамский муниципальный район	35 126,3	37 237,7
9.	Кунгурский городской округ	45 469,4	47 862,0
10.	Лысьвенский городской округ	44 084,8	46 300,8
11.	Соликамский городской округ	87 242,5	91 766,4
12.	Чайковский муниципальный район	69 737,3	73 999,8
13.	Чусовской муниципальный район	39 837,3	42 290,0
14.	Бардымский муниципальный район	4 530,1	4 794,0
15.	Березовский муниципальный район	3 152,7	3 336,3
16.	Большесосновский муниципальный район	1 774,7	1 873,6
17.	Верещагинский муниципальный район	8 453,8	8 956,5
18.	Горнозаводский муниципальный район	13 987,3	14 832,2
19.	Еловский муниципальный район	1 258,5	1 327,4
20.	Ильинский муниципальный район	2 383,5	2 517,7
21.	Карагайский муниципальный район	3 065,7	3 242,1
22.	Кишертский муниципальный район	1 931,5	2 041,1
23.	Куединский муниципальный район	9 061,2	9 590,9
24.	Кунгурский муниципальный район	5 867,0	6 197,3
25.	Красновишерский муниципальный район	8 023,8	8 494,8
26.	Нытвенский муниципальный район	17 116,7	18 124,9
27.	Октябрьский муниципальный район	5 540,2	5 863,9
28.	Осинский муниципальный район	18 323,7	19 434,3
29.	Ординский муниципальный район	5 168,5	5 466,6
30.	Оханский муниципальный район	5 856,3	6 197,3
31.	Очерский муниципальный район	11 058,0	11 714,7
32.	Пермский муниципальный район	51 610,0	54 675,8
33.	Сивинский муниципальный район	2 125,3	2 247,8
34.	Соликамский муниципальный район	11 224,4	11 924,2
35.	Суксунский муниципальный район	2 715,9	2 865,7
36.	Усольский муниципальный район	7 924,4	8 408,6
37.	Уинский муниципальный район	1 354,1	1 427,8
38.	Частинский муниципальный район	5 630,9	5 966,4
39.	Чердынский муниципальный район	3 295,4	3 487,4
40.	Чернушинский муниципальный район	27 054,8	28 662,8
41.	ЗАТО Звездный	1 782,7	1 878,3
42.	Кудымкарский городской округ	17 924,1	18 839,5
43.	Гайнский муниципальный район	2 056,8	2 178,3
44.	Косинский муниципальный район	1 027,8	1 085,8
45.	Кочевский муниципальный район	1 727,3	1 827,0
46.	Кудымкарский муниципальный район	2 026,9	2 139,3
47.	Юрлинский муниципальный район	963,9	1 017,9
48.	Юсьвинский муниципальный район	2 357,0	2 491,6
	Всего Пермский край	2 374 282,5	2 492 391,0

440

**Перечень
законов Пермской области и Пермского края,
действие которых приостанавливается в 2013-2015 годах**

Приостановить с 1 января 2013 года по 31 декабря 2013 года действие:

абзаца 2 пункта 1 статьи 8 Закона Пермской области от 30.11.2004 № 1830-388 «О социальной поддержке отдельных категорий населения Пермской области»;

абзаца 11 пункта 3 статьи 2 Закона Пермской области от 02.10.2000 № 1147-167 «О социальной поддержке пенсионеров, имеющих большой страховой стаж»;

абзаца 4 статьи 21.1. Закона Пермской области от 09.09.1996 № 533-83 «Об охране семьи, материнства, отцовства и детства» в части ежемесячной денежной компенсации расходов на оплату коммунальных услуг, установленной статьей 15.

Приостановить с 1 января 2013 года по 31 декабря 2015 года действие:

Закона Пермской области от 09.07.2003 № 866-166 "О региональном фонде государственной финансовой поддержки завоза продукции (товаров) в районы Крайнего Севера и приравненные к ним местности";

Закона Пермского края от 05.08.2007 № 81-ПК "О государственной поддержке кадрового потенциала сельскохозяйственных организаций Пермского края";

Закона Пермского края от 19.12.2006 № 48-ПК "О передаче органам местного самоуправления Пермского края отдельных государственных полномочий по поддержке сельскохозяйственного производства";

пункта 4 статьи 17 Закона Пермского края от 12.03.2010 № 587-ПК "О регулировании отдельных вопросов с сфере образования Пермского края";

статьи 16 Закона Пермского края от 24.11.2006 № 31-КЗ "Об обеспечении пожарной безопасности в Пермском крае";

абзаца 2 статьи 4 Закона Пермского края от 29.06.2010 № 641-ПК "О дополнительных стипендиях для студентов государственных образовательных учреждений высшего профессионального образования Пермского края";

**Пояснительная записка
к проекту закона Пермского края «О бюджете Пермского края на 2013 год
и на плановый период 2014 и 2015 годов»**

Проект бюджета Пермского края на 2013-2015 годы сформирован в соответствии с федеральным и региональным налоговым и бюджетным законодательством с учетом Основных направлений бюджетной и налоговой политики Пермского края на 2013-2015 годы.

Бюджетное планирование в Пермском крае осуществлялось на основе базового варианта прогноза социально-экономического развития Пермского края. При составлении проекта бюджета учтены предложения органов местного самоуправления по уточнению исходных данных для распределения межбюджетных трансфертов, высказанные в ходе проведения согласительных процедур в Министерстве финансов Пермского края. Всеми муниципальными районами, городскими округами исходные данные согласованы.

Бюджет Пермского края на 2013-2015 годы сформирован в рамках полномасштабного трехлетнего бюджета Пермского края.

Основные характеристики проекта бюджета Пермского края (краевого бюджета) на 2013-2015 годы выглядят следующим образом:

Таблица 1
тыс. рублей

год	доходы	расходы	дефицит
2013 год	86 266 312,9	93 408 794,8	7 142 481,9
2014 год	92 047 270,2	99 482 796,8	7 435 526,6
2015 год	97 544 379,5	105 622 686,3	8 078 306,8

Бюджет края на 2013 год сформирован с дефицитом в размере 8,9% к объему доходов без учета безвозмездных поступлений, на 2014-2015 годы с дефицитом в размере 8,6% и 8,8% соответственно. Для обеспечения сбалансированности краевого бюджета в 2013 году планируется привлечь кредиты банков в сумме 7 111 922,4 тыс.рублей, в 2014 году – 14 501 260,0 тыс.рублей, в 2015 году – 22 780 853,8 тыс.рублей с учетом необходимости погашения кредитов предыдущих периодов.

ДОХОДЫ

Доходная часть бюджета Пермского края на 2013 год и на плановый период 2014-2015 годов сформирована на основе прогноза социально-экономического развития Пермского края на 2013-2015 годы с учетом предварительных итогов социально-экономического развития края за 2012 год, Основных направлений налоговой и бюджетной политики Пермского края на 2013-2015 годы, предложений администраторов доходов и оценки поступления доходов в бюджет Пермского края в 2012 году.

Handwritten signature

За основу при формировании краевого бюджета были приняты показатели базового варианта сценарных условий социально-экономического развития Пермского края на период до 2015 года. Прогнозные показатели характеризуются положительными тенденциями: рост налогооблагаемой прибыли, рост фонда заработной платы, рост реальной заработной платы на фоне роста уровня инфляции в регионе в 2013 году по сравнению с прогнозом 2012 года и дальнейшего его снижения в 2014 и 2015 годах. Настоящий прогноз отличается более низкими темпами роста налогооблагаемой прибыли и фонда заработной платы по сравнению с прогнозом социально-экономического развития края, принятого за основу при планировании бюджета на 2012 год и на плановый период 2013 и 2014 годов.

Основные макроэкономические показатели, принятые за основу при расчете доходов краевого бюджета на 2013 год и на период до 2015 года, приведены в таблице 2.

Таблица 2

Основные сценарные условия	2011г. отчет	2012г. Оценка	2013г. прогноз	2014г. прогноз	2015г. прогноз
Цены на нефть Urals (мировые), долл./барр	109,3	115,0	97,0	101,0	104,0
Курс доллара (среднегодовой), рублей за доллар США	29,4	29,2	29,7	30,5	31,5
Инфляция в регионе (среднегодовой ИПЦ),% к предыдущему году	109,2	106,2	107,8	107,2	106,1
Налогооблагаемая прибыль, млн. рублей	247835	268686	280264	300451	323300
Фонд заработной платы, млн. рублей	204414	217417	240574	264415	281664

При расчете объема доходов краевого бюджета учитывалось действующее бюджетное и налоговое законодательство Российской Федерации, а также положения проекта Федерального закона «О федеральном бюджете на 2013 год и на плановый период 2014 и 2015 годов», изменения бюджетного законодательства Пермского края, которые вступят в силу с 1 января 2013 года в части увеличения нормативов отчисления налога на доходы физических лиц в бюджеты муниципальных образований, изменение статусов муниципальных образований (образование Лысьвенского и Губахинского городских округов).

Общая сумма доходов краевого бюджета прогнозируется в 2013 году в размере 86 266 312,9 тыс. рублей, в 2014 году 92 047 270,2 тыс. рублей и в 2015 году 97 544 379,5 тыс. рублей.

Доходы бюджета Пермского края в 2013 году возрастут на 5,0% к первоначально утвержденному бюджету 2012 года, в 2014 году рост объемов доходов от 2013 года составит 6,7%, доходы 2015 года относительно 2014 года вырастут на 6%, в том числе налоговые и неналоговые доходы увеличатся на 5,1% в 2013 году, на 8,6% в 2014 году и в 2015 году на 6,3%.

Основные параметры краевого бюджета на 2013 - 2015 годы приведены в таблице 3.

Таблица 3
тыс. рублей

Наименование доходов	2012 год	2013 год			2014 год (проект)	2015 год (проект)
		проект	% к первонач. бюджету 2012 года	% в общем объеме налоговых и неналоговых доходов		
Налоговые и неналоговые доходы	76 055 745,9	79 930 933,5	105,1	100,0	86 779 859,2	92 276 328,7
в том числе:						
- налог на прибыль организаций	36 145 567,9	38 850 524,0	107,5	48,6	41 648 868,6	44 816 224,2
- налог на доходы физических лиц	18 796 945,2	18 837 239,3	100,2	23,6	20 704 018,6	22 054 636,8
- акцизы	8 780 676,9	10 043 359,4	114,4	12,6	11 533 813,6	12 249 246,8
- налог, взимаемый в связи с применением упрощенной системы налогообложения	2 326 361,8	2 987 030,2	128,4	3,7	3 202 096,4	3 397 424,3
- налог на имущество организаций	8 183 287,5	7 997 327,9	97,7	10,0	8 444 202,6	8 492 334,5
- налог на добычу полезных ископаемых	273 635,0	305 204,5	111,5	0,4	305 204,5	305 204,5
- доходы от использования имущества	284 228,0	223 603,7	78,7	0,3	222 440,9	230 185,9
- платежи при пользовании природными ресурсами	329 992,6	377 896,3	114,5	0,5	411 967,0	427 080,9
- доходы от продажи материальных и нематериальных активов	654 353,2	29 861,6	4,6	0,04	29 801,7	29 801,7
Безвозмездные поступления	6 111 207,3	6 335 379,4	104,0	-	5 267 411,0	5 268 050,8
Всего доходов	82 166 953,2	86 266 312,9	105,0	-	92 047 270,2	97 544 379,5

В планируемом периоде сохранится структура доходов краевого бюджета. Наибольший удельный вес занимают поступления налога на прибыль организаций (48,6% в 2013 году), налога на доходы физических лиц (23,6%).

Прогнозирование доходов бюджета Пермского края на 2013 год и на плановый период 2014 и 2015 годов осуществлялось в соответствии с Методикой формализованного прогнозирования доходов бюджета Пермского края по основным видам налогов, утвержденной приказом Министерства финансов Пермского края от 25 августа 2011 года № СЭД-39-01-22-183.

Налог на прибыль организаций

Расчет прогноза по налогу на прибыль организаций произведен исходя из

действующего налогового законодательства с учетом Основных направлений налоговой политики Пермского края на 2013 - 2015 годы (сохранение действующей пониженной региональной налоговой ставки).

Прогноз поступления налога на прибыль организаций на 2013 год рассчитан от ожидаемой оценки поступления налога на прибыль организаций в 2012 году (37 245 568,0 тыс. рублей) с учетом прогноза налогооблагаемой прибыли на 2013-2015 годы, и составил на 2013 год 38 850 524,0 тыс. рублей, на 2014 год – 41 648 868,6 тыс. рублей, на 2015 год – 44 816 224,2 тыс. рублей.

Налог на доходы физических лиц

Расчет прогноза налога на доходы физических лиц (НДФЛ) произведен с учетом прогнозируемого роста фонда заработной платы и индекса потребительских цен в регионе на 2013-2015 годы.

За основу расчета прогноза НДФЛ в 2013 году и плановом периоде 2014 и 2015 годов принята ожидаемая оценка поступления налога в 2012 году – 19 549 096 тыс. рублей.

Прогноз налога в 2013 году составил 18 837 239,3 тыс. рублей, в 2014 году – 20 704 018,6 тыс. рублей, в 2015 году – 22 054 636,8 тыс. рублей.

При прогнозе налога на доходы физических лиц учтены изменения бюджетного законодательства Пермского края, вступающие в силу с 1 января 2013 года, в части установления дополнительного норматива отчисления налога в бюджеты муниципальных районов - с 15% и в бюджеты городских округов - 5%.

Акцизы по подакцизным товарам (продукции), производимым на территории Российской Федерации

Расчет суммы акцизов на 2013-2015 годы произведен на основе ожидаемой оценки его поступления в 2012 году с учетом изменения ставок по видам подакцизной продукции, установленных федеральным законодательством:

- с 1 января 2013 года на 33% повышаются ставки акцизов на алкогольную продукцию, на 25% - ставки акцизов на пиво с объемной долей спирта от 0,5 до 8,6 процента, ставки акцизов на нефтепродукты увеличились в среднем на 25%, за исключением ставок акцизов на дизельное топливо, которые увеличиваются на 40%;

- с 1 января 2014 года на 25% возрастут ставки акцизов на алкогольную продукцию, на 20% - ставки акцизов на пиво, рост ставок акцизов на нефтепродукты составит 10%;

- с 1 января 2015 года ставки акцизов на алкогольную продукцию увеличатся на 20%, рост ставок акцизов на пиво и на нефтепродукты составит 10%.

При расчете прогноза акцизов на пиво учтено снижение объемов производства пива в регионе в 2012 году по сравнению с предыдущим годом. По данным Пермстата за 7 месяцев текущего года производство пива в регионе снизилось в среднем 25%.

Учтено изменение нормативов отчисления акцизов на нефтепродукты в бюджеты субъектов Российской Федерации в 2013 и последующих годах 72% вместо 77% в 2012 году.

Налог, взимаемый в связи с применением упрощенной системы налогообложения

Налог, взимаемый в связи с применением упрощенной системы налогообложения, рассчитан исходя из ожидаемой оценки поступления налога в 2012 году с применением индекса потребительских цен прогноза на 2013-2015 годы. Учтено изменение федерального законодательства в части зачисления налога, взимаемого в связи с применением патентной системы налогообложения, в части его зачисления по нормативу 100% в бюджеты муниципальных районов (городских округов).

Объем поступлений налога, подлежащий зачислению в краевой бюджет, в 2013 году прогнозируется в сумме 2 987 030,2 тыс. рублей, в 2014 году – 3 202 096,4 тыс. рублей, в 2015 году – 3 397 424,3 тыс. рублей.

Налог на имущество организаций

Поступления по налогу на имущество организаций рассчитаны исходя из ожидаемой оценки поступления налога в 2012 году с учетом темпов роста стоимости основных фондов по остаточной (учетной) стоимости по годам.

Объем поступлений налога в 2013 году прогнозируется в сумме 7 997 327,9 тыс. рублей, в 2014 году - в сумме 8 444 202,6 тыс. рублей, в 2015 году – 8 492 334,5 тыс. рублей. Снижение прогноза налога в 2013 году по сравнению с 2012 годом связано с уточнением ожидаемой оценки поступления налога в 2012 году в сторону уменьшения по причине наличия переплаты по состоянию на 01.01.2012, образовавшейся в результате уплаты налога за 2011 год отдельными плательщиками в декабре 2011 года.

Налог на добычу полезных ископаемых

Поступления налога на добычу полезных ископаемых в расчетах доходной базы краевого бюджета на 2013-2015 годы прогнозируются в сумме по 305 204,5 тыс. рублей ежегодно. Расчет проведен исходя из фактического поступления налога в 2011 году и прогноза налогооблагаемой базы на планируемый период.

Государственная пошлина

Прогноз государственной пошлины составлен на основании предложений главных администраторов доходов. Основные поступления планируются по государственной пошлине за лицензирование, аккредитацию образовательных учреждений, лицензирование розничной продажи алкогольной продукции, за проведение государственного технического осмотра, регистрации тракторов, самоходных машин.

Общий объем государственной пошлины составляет на 2013 год 41 693,0 тыс. рублей, на 2014 год 35 180,9 тыс. рублей и на 2015 год 29 616,3 тыс. рублей. Снижение прогноза связано с сокращением количества лицензий, выдаваемых на продажу алкогольной продукции в 2013-2015 годах. В 2012 году наблюдается массовое получение лицензий (окончание действия лицензий, полученных в 2006-2007 годах). В планируемом периоде число выдаваемых лицензий снижается.

Доходы от использования имущества, находящегося в государственной и муниципальной собственности

Доходы от использования имущества, находящегося в государственной и муниципальной собственности прогнозируются на 2013 год в сумме 223 603,7 тыс. рублей, на 2014 год - в сумме 222 440,9 тыс. рублей, на 2015 год – в сумме 230 185,9 тыс. рублей.

Основные поступления указанных доходов формируются за счет:

доходов, получаемых в виде арендной либо иной платы за передачу в возмездное пользование государственного и муниципального имущества (за исключением имущества автономных учреждений, а также имущества государственных и муниципальных предприятий, в том числе казенных) в части арендной платы за земельные участки, государственная собственность на которые не разграничена, и которые расположены в границах городских округов;

платежей от государственных и муниципальных унитарных предприятий;
прочих доходов от использования имущества и прав, находящихся в собственности субъектов Российской Федерации в части доходов от эксплуатации и использования автомобильных дорог.

Прогноз доходов в виде прибыли, приходящейся на доли в уставных капиталах хозяйственных обществ, и платежей от государственных и муниципальных унитарных предприятий представлен в таблице 4.

Таблица 4
тыс. рублей

Источник доходов	2013 год	2014 год	2015 год
Доходы в виде прибыли, приходящейся на доли в уставных капиталах хозяйственных обществ, всего			
в том числе по обществам			
ОАО «Пермский гарантийный фонд»	1 493,22	1 464,84	1 464,84
ООО «Спорткомплекс «Олимпия-Пермь»	5103,0	7269,0	9813,0
ОАО «Санаторий-профилакторий «Энергетик»	220,0	240,0	258,0
ОАО «Пермское агентство по ипотечному и жилищному кредитованию»	29,0	897,0	1 024,0
ОАО «Универсальная карта Пермского края»	0	0	0
ОАО «Пермский центр развития предпринимательства»	0	0	0
Платежи от государственных и муниципальных унитарных предприятий, всего			
в том числе по предприятиям			
ПКГУП «Автовокзал»	3 582,62	3 685,94	3 654,63
ГУП «Центр технической инвентаризации Пермского края»	4 180,0	3 750,0	2 255,0
ГКУП «Пермские авиалинии»	20 067,0	21 250,0	22 500,0

Прогноз по данным видам доходов представлен главными администраторами доходов бюджета на основании планов финансово-хозяйственной деятельности акционерных обществ и государственных унитарных предприятий на плановый период 2013-2015 годов.

Платежи при пользовании природными ресурсами

Платежи при пользовании природными ресурсами запланированы на основании данных администраторов доходов на 2013 год в сумме 377 896,3 тыс.рублей, на 2014 год - 411 967,1 тыс.рублей, на 2015 год – 427 080,9 тыс.рублей.

Основные виды платежей за пользование природными ресурсами включают:

- плату за негативное воздействие на окружающую среду;
- плату за использование лесов.

Расчет платы за негативное воздействие на окружающую среду на 2013-2015 годы произведен исходя из фактического поступления данного вида платежа в 2011 году с учетом темпов роста поступлений платы в бюджет по годам. Прогноз данного вида доходов на 2013-2015 годы составил 136 944,1 тыс. рублей, 150 638,5 тыс. рублей и 165 702,4 тыс. рублей соответственно.

Прогноз поступлений в краевой бюджет платы за использование лесов произведен исходя из прогноза поступлений платы за использование лесов в части, превышающей минимальный размер арендной платы, и поступлений платы по договорам купли-продажи лесных насаждений для собственных нужд населения. При планировании применялся льготный коэффициент 0,01 к ставке платы по договору купли-продажи для собственных нужд граждан в соответствии с проектом закона Пермского края «О внесении изменений в Закон Пермского края от 30.07.2007 № 80-ПК «Об установлении порядка и нормативов заготовки гражданами древесины для собственных нужд на территории Пермского края» для молодых и многодетных семей. Прогнозируемый объем доходов по годам: 2013 год – 207 185,5 тыс.рублей, 2014 год – 227 561,8 тыс.рублей, 2015 год – 227 561,8 тыс.рублей.

Доходы от оказания платных услуг и компенсации затрат государства

По данному виду доходов бюджета запланированы доходы от платных услуг, оказываемых краевыми казенными учреждениями. Объем поступлений прогнозируется на основании предложений главных администраторов доходов и составляет 54 443,6 тыс. рублей на 2013 год, 60 566,4 тыс. рублей на 2014 год и 63 922,8 тыс. рублей на 2015 год.

Доходы от продажи материальных и нематериальных активов

Доходы от реализации краевого имущества на 2013-2015 годы не планировались. Большая часть объектов, включенных в настоящее время в Прогнозный план приватизации на 2010-2012 годы, утвержденный Законом Пермского края от 7 декабря 2009 года № 551-ПК, и Перечень имущества Пермского края, реализация которого планируется в 2012-2014 годах без включения в прогнозный план приватизации государственного имущества Пермского края на 2010-2012 годы, утвержденный распоряжением Правительства Пермского края от 13 сентября 2011 года № 182-рп, уже реализована, оставшиеся объекты выставлены на торги и будут реализованы до конца 2012 года.

В прогноз включены доходы от продажи земли в сумме 29 861,6 тыс.рублей в части земельных участков, государственная собственность на которые не разграничена, и которые расположены в границах городских округов.

В 2014 году поступления по данному источнику доходов запланированы в

сумме 29 801,7 тыс. рублей, в 2015 году – 29 801,7 тыс. рублей.

Денежные взыскания (штрафы)

Основным источником поступлений от денежных взысканий (штрафов) являются штрафы за нарушение законодательства по безопасности дорожного движения. Планируемая сумма штрафов за нарушение дорожного движения составила 150 000 тыс. рублей ежегодно.

Безвозмездные поступления

Безвозмездные поступления в бюджет Пермского края на 2013 год и на плановый период 2014 и 2015 годов планируются в объеме средств, которые поступят из федерального бюджета в соответствии с проектом Федерального закона «О федеральном бюджете на 2013 год и на плановый период 2014 и 2015 годов», и составят в 2013 году 6 335 379,4 тыс. рублей, в 2014 году – 5 267 411,0 тыс. рублей и 5 268 050,8 тыс. рублей в 2015 году.

РАСХОДЫ

Планирование расходов бюджета Пермского края на 2013 год и на плановый период 2014 и 2015 годов осуществлялось в соответствии с Методикой планирования бюджетных ассигнований Пермского края, утвержденной Приказом министра финансов Пермского края от 11 августа 2011 № СЭД-39-01-22-176 «Об утверждении Методики планирования бюджетных ассигнований» (с учетом изменений и дополнений).

Формирование расходной части бюджета Пермского края на 2013-2015 годы осуществлялось исходя из следующих основных подходов:

1. исполнение, в первую очередь, действующих расходных обязательств;
2. планирование расходов бюджета на 2013-2014 годы на основе объемов, утвержденных законом о бюджете на 2012-2014 годы, с учетом корректировок, связанных с перераспределением расходных обязательств между органами власти Пермского края, сокращением отдельных расходов в связи с окончанием срока действия расходных обязательств или предполагаемым уменьшением потребителей государственных услуг;
3. индексация отдельных видов расходов на соответствующие индексы-дефляторы прогноза социально-экономического развития Пермского края на период до 2015 года.

В целях исполнения указов Президента Российской Федерации о повышении заработной платы работникам бюджетной сферы в проекте бюджета Пермского края на 2013 - 2015 годы предусмотрено увеличение фонда оплаты труда работников государственных учреждений и муниципальных учреждений, финансируемых за счет субвенций из краевого бюджета:

с 1 января 2013 года на 7,8 % - для работников краевых государственных учреждений культуры;

с 1 января 2013 года до прогнозного уровня средней заработной платы в экономике Пермского края в 4 квартале 2012 года (21 250. рублей) - для педагогических работников (за исключением учителей) краевых государственных образовательных учреждений (специальных (коррекционных) учреждений, учреждений для детей-сирот и детей, оставшихся без попечения родителей) и муниципальных образовательных учреждений (дошкольных образовательных учреждений компенсирующего вида, общеобразовательных учреждений, специальных (коррекционных) учреждений), финансируемых за счет субвенций из краевого бюджета;

с 1 июля 2013 года на 8%, с 1 января 2014 года на 8%, с 1 января 2015 года на 7%, с 1 июля 2015 года на 8%, - для работников краевых государственных казенных учреждений здравоохранения и муниципальных учреждений здравоохранения, финансируемых за счет субвенций из краевого бюджета, на обеспечение государственных полномочий по организации оказания медицинской помощи в соответствии с территориальной программой государственных гарантий оказания гражданам Российской Федерации бесплатной медицинской помощи;

с 1 июля 2013 года на 15% - для работников краевых государственных казенных учреждений, участвующих в предупреждении и тушении пожаров, а также непосредственно обеспечивающих выполнение этих работ (отряды противопожарной службы Пермского края);

с 1 июля 2013 года на 7,8% - для работников краевых государственных казенных учреждений, работников муниципальных учреждений, финансируемых за счет субвенций из краевого бюджета (включая педагогических работников), за исключением работников, которым установлены иные сроки и размеры индексации оплаты труда.

Общий объем увеличения фонда оплаты труда составит в 2013 году 1 328 497,7 тыс.рублей, в 2014 и 2015 годах 2 456 870,4 тыс.рублей и 2 970 086,9 тыс.рублей соответственно.

Проектом бюджета предусмотрена индексация:

- размеров ежемесячных (ежегодных) денежных выплат, персональных доплат к пенсиям отдельным категориям граждан с 1 апреля 2013 года на 7,8%, с 1 апреля 2014 года на 7,2%, с 1 апреля 2015 на 6,1%;

- размеров ежемесячных (единовременных) денежных выплат и пособий многодетным, малоимущим семьям, беременным женщинам и кормящим матерям из малоимущих семей, семьям при многоплодном рождении с 1 июля 2013 года на 7,8%, с 1 июля 2014 года на 7,2%, с 1 июля 2015 года на 6,1%;

- размеров ежегодной денежной выплаты Почетным гражданам Пермского края с 1 января 2013 года на 7,8%, с 1 января 2014 года на 7,2%, с 1 января 2015 года на 6,1%;

- размеров пособий на погребение в 2013 году на 5,5%, в 2014-2015 годах на 5%;

- размеров ежемесячных денежных выплат, предусмотренных статьей 8 Закона Пермской области от 29 декабря 2004 года № 1939-419 «О мерах по

социальной поддержке детей-сирот и детей, оставшихся без попечения родителей» с 1 июля 2013 года на 7,8%, с 1 июля 2014 года на 7,2%, с 1 июля 2015 года на 6,1%;

- размеров денежных норм по бесплатному питанию и обеспечению одеждой для посещения школы, спортивной формой учащихся общеобразовательных учебных заведений, предусмотренных статьей 18.8 Закона Пермской области от 9 сентября 1996 года № 533-83 «Об охране семьи, материнства, отцовства и детства», с 1 сентября 2013 года на 7,8%, с 1 сентября 2014 года - на 7,2%, с 1 сентября 2015 года – на 6,1%;

- размеров стипендии, предусмотренной Законом Пермского края от 29 июня 2010 года № 642-ПК «О стипендиальном обеспечении и дополнительных формах материальной поддержки обучающихся в общеобразовательных учреждениях, образовательных учреждениях начального и среднего профессионального образования» с 1 сентября 2013 года на 5,5%, с 1 сентября 2014 года – на 5,0%, с 1 сентября 2015 года – на 5,0%.

Государственное управление

Расходы краевого бюджета на содержание органов власти Пермского края в проекте бюджета края на 2013-2015 годы запланированы в сумме 2 904 033,4 тыс.рублей на 2013 год, 2 888 410,5 тыс.рублей на 2014 год, 2 926 627,9 тыс.рублей на 2015 год. По сравнению с 2012 годом увеличение данных расходов на 2013 год составляет 6,5 %.

Формирование расходов на содержание органов государственной власти Пермского края в проекте бюджета на 2013-2015 годы проводилось в период формирования новой структуры (далее – Структура) исполнительных органов государственной власти края в соответствии с Указом губернатора Пермского края от 22 июня 2012 года № 41 «Об утверждении Структуры исполнительных органов государственной власти Пермского края и Составы Правительства Пермского края». Количество органов государственной власти Пермского края по сравнению с 2012 годом сократилось на один и составило 39 органов государственной власти.

В соответствии с новой Структурой упразднены Агентство по управлению учреждениями здравоохранения Пермского края, Агентство по управлению социальными службами Пермского края, Агентство по управлению государственными учреждениями Пермского края. Функции перечисленных агентств переданы соответствующим отраслевым министерствам края. Образованы три новых исполнительных органа государственной власти: Агентство по государственным закупкам Пермского края, Агентство по инвестициям и внешнеэкономическим связям Пермского края и Инспекция государственного технического надзора Пермского края с передачей от отраслевых ведомств соответствующих функций. Агентство по

управлению имуществом Пермского края и Агентство информационного развития Пермского края переименованы в Министерство по управлению имуществом и земельным отношениям Пермского края и Министерство правительственных информационных коммуникаций Пермского края соответственно. В Министерство природных ресурсов, лесного хозяйства и экологии Пермского края преобразованы Министерство природных ресурсов Пермского края и Министерство лесного хозяйства Пермского края. Шесть органов исполнительной власти края переименованы с сохранением за собой функционала, выполняемого ранее.

Утверждение новой Структуры осуществилось без изменения общей предельной штатной численности и фонда должностных окладов исполнительных органов государственной власти Пермского края, Администрации губернатора Пермского края и Аппарата Правительства Пермского края.

В проекте бюджета Пермского края на 2013-2015 годы увеличение (индексация) окладов денежного содержания государственных гражданских служащих Пермского края предусматривается с 1 июля 2013 года на 7,8 %.

Расходы на диспансеризацию государственных гражданских служащих Пермского края рассчитаны исходя из расчетного показателя на 1 государственного служащего, аналогично показателю, используемому при формировании бюджета на 2012 год. Текущие расходы на содержание органов государственной власти края рассчитаны с учетом индексации на 7,8% в 2013 году, на 7,2% в 2014 году, на 6,1% в 2015 году.

Общегосударственные вопросы (0100)

Объемы и состав расходных обязательств, подлежащих исполнению за счет бюджетных ассигнований краевого бюджета, предусматриваемых по разделу «Общегосударственные вопросы», представлены в таблице 5:

Таблица 5

тыс.рублей

Наименование расходного обязательства	2012 год	2013 год (проект)	% к 2012 году	2014 год (проект)	2015 год (проект)
ВСЕГО по отрасли "Общегосударственные вопросы":	6 564 721,1	6 667 890,9	101,6%	5 718 496,4	5 755 171,4
1. Расходы на обеспечение деятельности органов власти	1 806 625,5	1 757 858,0	97,3%	1 686 060,7	1 698 559,0
в том числе:					
- Администрация губернатора Пермского края	182 630,6	184 579,9	101,1%	191 974,4	194 088,3
- Законодательное Собрание Пермского края	347 675,9	499 164,9	143,6%	416 761,2	416 761,2
- Аппарат Правительства Пермского края	329 207,8	239 829,9	72,9%	239 041,8	237 307,6

Наименование расходного обязательства	2012 год	2013 год (проект)	% к 2012 году	2014 год (проект)	2015 год (проект)
- Агентство по обеспечению деятельности мировых судей Пермского края	212 786,3	267 580,8	125,8%	279 233,8	283 455,4
- Министерство финансов Пермского края	123 712,4	168 790,6	136,4%	146 273,2	149 391,3
- Контрольно-счетная палата Пермского края	55 145,6	58 852,1	106,7%	61 428,4	62 457,3
- Избирательная комиссия Пермского края	97 013,8	108 276,8	111,6%	113 178,0	114 024,4
- Министерство территориального развития Пермского края	38 365,6	41 587,7	108,4%	45 336,0	45 819,2
- Государственная инспекция вневедомственного контроля Пермского края	87 440,4	0,0	0,0%	0,0	0,0
- Министерство по управлению имуществом и земельными отношениями Пермского края	37 630,8	45 826,6	121,8%	46 213,5	46 719,2
- Агентство информационного развития Пермского края	158 280,4	0,0	0,0%	0,0	0,0
- Агентство по управлению государственными учреждениями Пермского края	20 521,1	0,0	0,0%	0,0	0,0
- Министерство развития предпринимательства и торговли Пермского края	33 851,9	29 321,9	86,6%	30 340,1	30 612,3
- Агентство по управлению государственными закупками Пермского края	0,0	12 917,2	-	13 481,5	13 634,3
- Комитет записи актов гражданского состояния Пермского края	49 782,5	43 026,5	86,4%	42 401,5	43 972,7
- Уполномоченный по правам человека в Пермском крае	16 078,3	20 193,2	125,6%	20 970,6	21 259,8
- Агентство по инвестициям и внешнеэкономическим связям Пермского края	0,0	19 851,8	-	20 216,8	20 331,7
- Министерство по делам Коми-Пермяцкого округа	16 502,1	18 058,1	109,4%	19 209,9	18 724,3
2. Расходные обязательства на предоставление услуг (работ)	377 975,0	384 466,5	101,7%	398 003,7	399 940,5
в том числе:					
- Предоставление услуги по организации централизованного предоставления государственных услуг на территории Пермского края по принципу "одного окна"	50 000,0	51 583,7	103,2%	53 167,5	53 167,5
- Предоставление услуги по организации оформления права собственности на объекты незавершенного строительства	410,9	0,0	0,0%	0,0	0,0
- Предоставление государственной услуги по обеспечению эксплуатации административных зданий и помещений, находящихся в государственной собственности Пермского края за счет средств краевого бюджета	273 023,7	276 786,7	101,4%	279 748,7	279 845,2

Наименование расходного обязательства	2012 год	2013 год (проект)	% к 2012 году	2014 год (проект)	2015 год (проект)
- Предоставление государственной услуги по выполнению функций на организацию строительства (реконструкции) объектов общественной инфраструктуры края и контролю за выполнением гарантийных обязательств по завершенным строительством объектам	14 200,8	15 524,4	109,3%	22 979,0	22 440,4
- Предоставление услуги по обеспечению учета, сохранности и использования краевого движимого и недвижимого имущества, нежилых помещений, зданий, сооружений, земельных участков и по организации и проведению приватизации государственного краевого имущества	38 313,6	39 736,7	103,7%	42 108,6	44 487,4
- Предоставление государственной услуги на выполнение функций на организацию строительства (реконструкции) объектов общественной инфраструктуры края, техническую эксплуатацию по газопроводу-отводу "Очер-Кудымкар-Купрос"	2 026,0	835,0	41,2%	0,0	0,0
3. Расходные обязательства по предоставлению межбюджетных трансфертов	180 158,8	240 839,8	133,7%	231 856,8	230 666,6
в том числе:					
- Субвенции на обеспечение переданных государственных полномочий по страхованию граждан Российской Федерации, участвующих в деятельности дружин охраны общественного порядка на территории Пермского края (дружинники)*	256,1	132,1	51,6%	142,0	150,4
- Обеспечение государственных полномочий по обеспечению жилыми помещениями граждан, уволенных с военной службы (службы), и приравненных к ним лиц	74,9	0,0	0,0%	0,0	0,0
- Субвенции на выполнение полномочий по регистрации и учету граждан, имеющих право на получение жилищных субсидий в связи с переселением из районов Крайнего Севера и приравненных к ним местностей	1 755,1	2 026,4	115,5%	2 109,6	2 123,4
- Обслуживание получателей средств краевого бюджета	5 370,0	5 824,4	108,5%	6 030,7	6 030,7
- Государственная регистрация актов гражданского состояния	101 625,9	109 792,7	108,0%	120 131,5	118 919,1
- Конкурс на лучшую организацию работы представительных органов муниципальных районов и городских округов Пермского края	443,0	443,0	100,0%	443,0	443,0
- Составление (изменение и дополнение) списков кандидатов в присяжные заседатели федеральных судов общей юрисдикции в Российской	633,8	0,0	0,0%	0,0	0,0

Наименование расходного обязательства	2012 год	2013 год (проект)	% к 2012 году	2014 год (проект)	2015 год (проект)
Федерации					
- Конкурс "Самое благоустроенное поселение"	0,0	3 000,0	-	3 000,0	3 000,0
- Конкурс муниципальных районов и городских округов Пермского края по достижению наиболее результативных значений показателей социально-экономического развития муниципальных районов и городских округов Пермского края	70 000,0	119 621,2	170,9%	100 000,0	100 000,0
4. Расходные обязательства, установленные договорами (соглашениями), иными НПА	2 324 013,9	1 130 755,0	48,7%	1 005 918,4	1 053 522,6
в том числе:					
- Расходы на проведение фестиваля кулинарного искусства "Прикамская кухня"	1 029,8	1 029,8	100,0%	1 029,8	1 029,8
- Проведение мероприятий с целью создания на территории Пермского края благоприятных условий для образования и деятельности товариществ собственников жилья	180,0	0,0	0,0%	0,0	0,0
- Расходы на разработку Концепции долгосрочной целевой программы "Обращение с безнадзорными животными на территории Пермского края"	500,0	0,0	0,0%	0,0	0,0
- Международные культурные, научные и информационные связи	3 262,9	3 262,9	100,0%	3 262,9	3 262,9
- Средства на исследования и работы в сфере государственного управления	36 975,0	1 000,0	2,7%	0,0	0,0
- Расходы на активизацию работы органов местного самоуправления муниципальных образований по введению самообложений граждан	0,0	0,0	-	3 000,0	3 000,0
- Информационные и выставочные мероприятия по промышленности и природопользованию	1 460,9	1 460,9	100,0%	1 460,9	1 460,9
- Обеспечение деятельности членов Общественной палаты Пермского края	1 613,8	1 613,8	100,0%	1 613,8	1 613,8
- Проведение краевого социологического мониторинга	21 280,0	22 939,8	107,8%	24 599,7	26 089,3
- Информирование населения через средства массовой информации, рекламные и PR агентства, публикации нормативных актов, подписка на ленты информационных агентств, анализ и мониторинг информации, проведение семинаров и творческих конкурсов журналистов	97 781,9	93 781,8	95,9%	97 781,8	97 781,8
- Экспертно-аналитические работы	5 000,0	5 000,0	100,0%	5 000,0	6 130,0
- Изготовление специальной продукции для инспекции гостехнадзора	1 160,0	0,0	0,0%	0,0	0,0
- Проведение краевого конкурса ко Дню строителя	300,0	0,0	0,0%	0,0	0,0

Наименование расходного обязательства	2012 год	2013 год (проект)	% к 2012 году	2014 год (проект)	2015 год (проект)
- Средства на исполнение решений судов, вступивших в законную силу, и оплату государственной пошлины	457 658,0	457 658,0	100,0%	457 658,0	457 658,0
- Расходы на приобретение средств измерений, необходимых для осуществления государственного строительного надзора	800,0	0,0	0,0%	0,0	0,0
- Обеспечение деятельности трехсторонней комиссии	240,0	0,0	0,0%	0,0	0,0
- Мероприятия по реализации Государственного проекта подготовки управленческих кадров для организации народного хозяйства РФ в 2007 - 2013 учебных годах в Пермском крае	1 319,0	882,1	66,9%	882,1	882,1
- Охрана труда	504,0	0,0	0,0%	0,0	0,0
- Расходы на мероприятия по оказанию финансовой поддержки бывшим работникам государственных органов	994,2	1 071,7	107,8%	1 149,0	1 218,9
- Расходы по обеспечению форменной одеждой государственных инженеров-инспекторов Ростехнадзора	147,9	0,0	0,0%	0,0	0,0
- Расходы на выплату денежного вознаграждения Почетным гражданам Пермского края	220,0	220,0	100,0%	220,0	220,0
- Организация и проведение мероприятий, посвященных 20-летию Избирательной системы Российской Федерации	0,0	5 670,0	-	0,0	0,0
- Развитие Информационно-аналитической системы Пермского края	0,0	12 000,0	-	12 000,0	12 000,0
- Выполнение функций по формированию информационно-статистических ресурсов Пермского края	4 000,0	4 000,0	100,0%	4 000,0	4 000,0
- Внедрение информационной системы исполнительных органов государственной власти Пермского края на базе ERP	41 700,0	20 000,0	48,0%	20 000,0	20 000,0
- Расходы по организации и проведению мероприятий регионального и межрегионального уровня	18 783,0	38 593,1	205,5%	69 505,9	101 082,1
- Анализ муниципальных нормативных правовых актов, создание и ведение Регистра муниципальных нормативных правовых актов	1 822,0	1 822,0	100,0%	1 822,0	1 822,0
- Система наград Губернатора Пермского края и Правительства Пермского края	475,9	475,9	100,0%	475,9	475,9
- Содержание архива бюджета Пермского края, бюджета Пермской области и бюджета Коми-Пермяцкого автономного округа	1 280,1	1 280,1	100,0%	1 280,1	1 280,1
- Формирование стратегии на социально-экономическое развитие Пермского края	7 000,0	5 000,0	71,4%	0,0	0,0

Наименование расходного обязательства	2012 год ⁶	2013 год (проект)	% к 2012 году	2014 год (проект)	2015 год (проект)
- Проведение мероприятий по перспективному развитию управленческих кадров Пермского края	3 300,0	3 300,0	100,0%	3 300,0	3 300,0
- Расходы, связанные с оплатой привлеченных специалистов	500,0	500,0	100,0%	500,0	500,0
- Организация и проведение торжественных мероприятий ко Дню рождения Пермского края	12 986,0	11 486,0	88,4%	12 986,0	12 986,0
- Организация и проведение мероприятий по развитию политической и правовой культуры населения	2 940,0	2 940,0	100,0%	2 940,0	2 940,0
- Обеспечение равенства политических партий, представленных в Законодательном Собрании Пермского края, при освещении их деятельности телеканалом и радиоканалом Пермского края	1 040,0	540,0	51,9%	1 040,0	1 040,0
- Разработка схемы расселения в составе схемы территориального планирования Пермского края	6 000,0	0,0	0,0%	0,0	0,0
- Расходы на обеспечение условий работникам мобилизационного управления, координации и контроля за проведением органами местного самоуправления мероприятий по мобилизационной подготовке, а также осуществления методического обеспечения этих мероприятий	386,7	386,7	100,0%	386,7	386,7
- Программа Правительства Пермского края по повышению эффективности бюджетных расходов на период до 2013 года	184 910,0	155 200,0	83,9%	0,0	0,0
- Стимулирование перехода сельскохозяйственных товаропроизводителей на уплату единого сельскохозяйственного налога (поселениям Пермского края)	5 340,0	4 280,0	80,1%	0,0	0,0
- Выделение гранта в рамках Указа Президента РФ от 28.04.2008 № 607 "Об оценке эффективности деятельности органов местного самоуправления городских округов и муниципальных районов	30 000,0	0,0	0,0%	0,0	0,0
- Организация проведения обучения специалистов в области территориального планирования	11 636,0	0,0	0,0%	0,0	0,0
- Региональный конкурс в рамках Всероссийского конкурса Программы "100 лучших товаров России"	770,5	0,0	0,0%	0,0	0,0
- Возмещение вреда в пользу Арсентьевой Л.П.	6,7	6,7	100,0%	6,7	5,6
- Конкурс гражданских и общественных инициатив	15 557,3	8 000,0	51,4%	10 000,0	12 000,0
- Мероприятия по реализации социально-значимых проектов	9 526,3	12 826,3	134,6%	13 749,8	14 588,5
- Мероприятия по содействию ветеранскому движению	11 988,6	17 188,6	143,4%	16 688,6	27 188,6

Наименование расходного обязательства	2012 год	2013 год (проект)	% к 2012 году	2014 год (проект)	2015 год (проект)
- Соглашение о сотрудничестве между РФФИ и Пермским краем	29 000,0	29 000,0	100,0%	29 000,0	29 000,0
- Соглашение о сотрудничестве между РГНФ и Пермским краем	3 000,0	3 000,0	100,0%	5 000,0	5 000,0
- Расходы на подготовку студентов коми-пермяцкого актерского курса-студии	527,9	564,6	107,0%	601,7	425,0
- Расходы на проведение мероприятий этнокультурной направленности	2 573,5	2 774,2	107,8%	2 977,0	3 154,6
- Резервный фонд Правительства края	200 000,0	200 000,0	100,0%	200 000,0	200 000,0
- Средства на повышение оплаты труда работников бюджетной сферы	1 084 536,0				
5. Средства на реализацию краевой инвестиционной программы	1 826 455,4	3 100 132,1	169,7%	2 333 505,3	2 329 065,1
6. Средства на реализацию краевых (ведомственных) целевых программ	49 492,5	53 839,3	108,8%	63 151,3	43 417,5
в том числе:					
- Долгосрочная целевая программа «Профилактика правонарушений в Пермском крае на 2009-2012 годы»	300,0	0,0	0,0%	0,0	0,0
- Долгосрочная целевая программа «Энергосбережение и повышение энергетической эффективности Пермского края на 2010-2020 годы»	29 000,0	22 000,0	75,9%	22 000,0	22 000,0
- Долгосрочная целевая программа "Семья и дети Пермского края на 2011 - 2015 годы"	1 457,5	1 242,3	85,2%	1 032,3	1 417,5
- Долгосрочная целевая программа "Повышение квалификации, профессиональная переподготовка муниципальных служащих и глав муниципальных образований Пермского края на 2012-2014 гг."	15 397,0	15 397,0	100,0%	20 119,0	0,0
- Краевая целевая программа развития и гармонизации национальных отношений народов Пермского края на 2009-2013 годы	3 338,0	15 200,0	455,4%	0,0	0,0
- Средства на реализацию долгосрочной целевой программы развития и гармонизации национальных отношений народов Пермского края на 2014-2017 годы	0,0	0,0	-	20 000,0	20 000,0
* в 2012 году расходы по субвенции на обеспечение переданных государственных полномочий по страхованию граждан Российской Федерации, участвующих в деятельности дружин охраны общественного порядка на территории Пермского края (дружинники) отражались в разделе 03 "Национальная безопасность и правоохранительная деятельность"					

Фундаментальные исследования (0110)

В рамках заключенных соглашений с Российским фондом фундаментальных исследований, с Российским гуманитарным фондом и Правительством Пермского края планируется продолжить финансирование мероприятий, направленных на развитие научных исследований и проектов для решения приоритетных фундаментальных проблем региона, а также развитие

гуманитарных научных исследований и проектов. На эти цели предусмотрено направить в 2013 году 32 000,0 тыс. рублей, в 2014 году – 34 000,0 тыс. рублей, в 2015 году – 34 000,0 тыс. рублей.

Другие общегосударственные вопросы (0113)

В рамках реализации Федерального закона от 8 мая 2010 года № 83-ФЗ «О внесении изменений в отдельные законодательные акты Российской Федерации в связи с совершенствованием правового положения государственных (муниципальных) учреждений» на осуществление функций государственных казенных учреждений планируются расходы:

- Министерству по управлению имуществом и земельными отношениями Пермского края для ГКУ ПК «Имущественное казначейство Пермского края» на выполнение функций по обеспечению учета, сохранности и использования движимого и недвижимого имущества, нежилых помещений, зданий, сооружений, земельных участков и по организации и проведению приватизации государственного краевого имущества на 2013 год в сумме 39 736,7 тыс.рублей, на 2014 год – 42 108,6 тыс.рублей, на 2015 год – 44 487,4 тыс.рублей.

- Министерству строительства и архитектуры края для ГКУ ПК «Управление капитального строительства Пермского края» на организацию строительства объектов общественной инфраструктуры края и контроля за выполнением гарантийных обязательств по завершённым строительством объектам на 2013 год в сумме 15 524,4 тыс.рублей, на 2014 год – 22 979,0 тыс.рублей, на 2015 год – 22 440,4 тыс.рублей. При этом увеличение расходов произошло в связи с увеличением штатной численности учреждения с 2014 года с 21 до 35 штатных единиц.

- Министерству по делам Коми-Пермяцкого округа для ГКУ ПК «ДСГ Коми-Пермстройгаз» на выполнение функций по организации строительства (реконструкции) объектов общественной инфраструктуры края на первое полугодие 2013 года и функций по технической эксплуатации газопровода – отвода «Очер-Кудымкар-Купрос» на 1 квартал 2013 года в сумме 835,0 тыс.рублей.

Расходы на выполнение передаваемых полномочий Пермского края по регистрации и учету граждан, имеющих право на получение жилищных субсидий в связи с переселением из районов Крайнего Севера и приравненных к ним местностям планируются в объемах на 2013 год 2 026,4 тыс.рублей, на 2014 год - 2 109,6 тыс.рублей, на 2015 год - 2 123,4 тыс.рублей. В целом увеличение расходов по отношению к утвержденному плану на 2012 год обусловлено увеличением количества семей (на 192 семьи), состоящих на учете в муниципальных образованиях Пермского края.

На финансирование мероприятий по информационному обеспечению и пропаганде энергосбережения, администрирование программных мероприятий в рамках реализации ДЦП «Энергосбережение и повышение энергетической эффективности Пермского края на 2010-2020 годы» в трехлетнем бюджете запланированы средства в сумме 66 000,0 тыс.рублей (по 22 000,0 тыс. рублей ежегодно), в том числе для Администрации губернатора Пермского края – 24 000,0 тыс.рублей (по 8 000,0 тыс. рублей ежегодно), для Министерства энергетики и жилищно-коммунального хозяйства Пермского края – 42 000,0 тыс.рублей (по 14 000,0 тыс. рублей ежегодно).

В целях содействия развитию институтов гражданского общества, общественных инициатив, осуществления общественными организациями социально-значимой деятельности, формирования позитивного имиджа региона проектом бюджета предусмотрены ассигнования на проведение конкурса гражданских и общественных инициатив в 2013 году в сумме 8 000,0 тыс. рублей, в 2014 году – 10 000,0 тыс. рублей, в 2015 году – 12 000,0 тыс. рублей.

В целях содействия поддержки деятельности общественных организаций и выполнения ими социально-значимых функций в проекте бюджета предусмотрены средства на проведение мероприятий по реализации социально-значимых проектов и по содействию ветеранскому движению в 2013 году в сумме 30 014,9 тыс. рублей, в 2014 году – 30 438,4 тыс. рублей, в 2015 году – 41 777,1 тыс. рублей.

С целью создания условий для этнокультурного развития и повышения информационной узнаваемости Пермского края в финно-угорском мире предусмотрены средства на проведение мероприятий этнокультурной направленности на 2013 год в сумме 2 774,2 тыс.рублей, 2014 год - 2 977,0 тыс.рублей, 2015 год - 3 154,6 тыс.рублей.

В целях подготовки национальных кадров для Коми-Пермяцкого национального драматического театра им. М.Горького предусмотрены средства на 2013 год в сумме 564,6 тыс.рублей, 2014 год - 601,7 тыс.рублей, 2015 год - 425,0 тыс.рублей.

В проекте закона средства на исследования и работы в сфере государственного управления уменьшены с 36 975,0 тыс. рублей, запланированных на 2012 год, до 1 000,0 тыс.рублей, предусмотренных в 2013 году. Сокращение расходов связано с завершением проектов, входящих в перечень исследований и работ в сфере государственного управления, в 2012 году. В 2013 году планируется проведение Министерством строительства и архитектуры Пермского края нового мероприятия «Проблемы и стратегии развития промышленности строительных материалов в Пермском крае до 2020 года», средства на которое предусмотрены в сумме 1 000,0 тыс. рублей.

В 2013 году расходы на внедрение информационной системы исполнительных органов государственной власти Пермского края на базе ERP

уменьшены с 41 700,0 тыс.рублей, запланированных на 2012 год, до 20 000,0 тыс.рублей. Сокращение расходов связано с завершением дополнительных работ по отслеживанию, экспертизе проектируемых изменений в законодательстве Российской Федерации, актуализации информационной системы исполнительных органов государственной власти Пермского края в связи с изменениями федерального законодательства, по доработке функционала ИС ИОГВ по запросам конечных пользователей. Планируемая на 2013 год сумма в размере 20 000,0 тыс. рублей предусматривается на сопровождение информационной системы исполнительных органов государственной власти Пермского края на базе ERP.

Расходы на реализацию Программы Правительства Пермского края по повышению эффективности бюджетных расходов в 2012 году были запланированы в сумме 184 910,0 тыс. рублей. В 2013 году планируется предусмотреть 155 200,0 тыс. рублей, в соответствии с объемом расходов по постановлению Правительства Пермского края от 19 мая 2011 года № 283-п «Об утверждении Программы Правительства Пермского края по повышению эффективности бюджетных расходов на период до 2013 года».

Расходы краевого бюджета на проведение Конкурса муниципальных районов и городских округов Пермского края по достижению наиболее результативных значений показателей социально-экономического развития муниципальных районов и городских округов Пермского края предусмотрены в сумме 119 621,2 тыс. рублей на 2013 год, 100 000,0 тыс. рублей на 2014 год, 100 000,0 тыс. рублей на 2015 год. По сравнению с 2012 годом расходы по указанному направлению, предусмотренные в сумме 70 000,0 тыс. рублей, увеличены в 2013 году на 70,9 %. Основными причинами увеличения расходов является стимулирование глав муниципальных районов и городских округов Пермского края к улучшению значений показателей их управленческой деятельности, а также подведение итогов Конкурса по результатам деятельности за 2012 год. Кроме того, в общий объем средств на 2013 год включена сумма остатка 2012 года в размере 32 621,2 тыс. рублей за счет федеральных средств, выделенных Пермскому краю в целях поощрения достижения наилучших результатов по привлечению инвестиций и увеличению регионального налогового потенциала края в 2011 году.

Национальная безопасность и правоохранительная деятельность
(0300)

Объемы и состав расходных обязательств, подлежащих исполнению за счет бюджетных ассигнований краевого бюджета, предусматриваемых по

разделу «Национальная безопасность и правоохранительная деятельность», представлены в таблице 6:

Таблица 6

тыс.рублей

Наименование расходного обязательства	2012 год	2013 год (проект)	% к 2012 году	2014 год (проект)	2015 год (проект)
ВСЕГО по отрасли "Национальная безопасность и правоохранительная деятельность":	788 509,2	951 377,0	120,7%	810 420,0	780 989,7
1. Расходы на обеспечение деятельности органов власти	34 490,1	32 665,4	94,7%	34 979,8	35 251,1
в том числе:					
- Министерство общественной безопасности Пермского края	34 490,1	32 665,4	94,7%	34 979,8	35 251,1
2. Расходные обязательства на предоставление услуг (работ)	506 091,9	635 950,8	125,7%	673 820,9	683 208,5
в том числе:					
- Предоставление услуг в сфере защиты населения и территорий от чрезвычайных ситуаций природного и техногенного характера, гражданской обороны	54 771,6	59 314,4	108,3%	62 060,8	63 315,6
- Предоставление услуг в сфере обеспечения пожарной безопасности	403 333,8	472 769,2	117,2%	504 901,4	511 090,1
- Предоставление услуг в сфере профилактики правонарушений	0,0	50 000,0	-	50 000,0	50 000,0
- Предоставление услуг в сфере обеспечения безопасности дорожного движения	47 986,5	53 867,2	112,3%	56 858,7	58 802,8
3. Расходные обязательства по предоставлению межбюджетных трансфертов	18 315,6	23 367,2	127,6%	23 420,1	5 440,1
в том числе:					
- Средства на приведение в нормативное состояние специальных учреждений для временного содержания иностранных граждан	15 000,0	15 000,0	100,0%	15 000,0	0,0
- Оказание финансовой помощи добровольной пожарной охране	0,0	5 000,0	-	5 000,0	1 971,9
- Страхование добровольных пожарных и работников добровольной пожарной охраны	682,2	735,4	107,8%	788,3	836,4
- Составление протоколов об административных правонарушениях	2 633,4	2 631,8	99,9%	2 631,8	2 631,8
4. Средства на реализацию краевых (ведомственных) целевых программ	229 611,6	259 393,7	113,0%	78 199,2	57 090,0
в том числе:					
- Долгосрочная целевая программа «Профилактика правонарушений в Пермском крае на 2009-2012 годы»	102 486,8	0,0	0,0%	0,0	0,0
- Долгосрочная целевая программа «Профилактика правонарушений в Пермском крае на 2013-2016 годы»	0,0	200 106,2	-	56 690,0	54 690,0
- Долгосрочная целевая программа «Повышение безопасности дорожного движения в Пермском крае на 2009-2012 годы»	49 506,8	0,0	0,0%	0,0	0,0

Наименование расходного обязательства	2012 год	2013 год (проект)	% к 2012 году	2014 год (проект)	2015 год (проект)
- Долгосрочная целевая программа «Пожарная безопасность на территории Пермского края, обеспечение нормативного состояния государственных и муниципальных учреждений Пермского края на период 2010-2014 годов»	62 348,0	56 887,5	91,2%	19 109,2	0,0
- Долгосрочная целевая программа "Комплексная реабилитация участников боевых действий и контртеррористических операций, а также членов их семей, проживающих на территории Пермского края на 2011-2013 годы"	270,0	0,0	0,0%	0,0	0,0
- Долгосрочная целевая программа "Противодействие наркомании и незаконному обороту наркотических средств, профилактика потребления психоактивных веществ на территории Пермского края на 2012-2015 годы"	0,0	2 400,0	-	2 400,0	2 400,0
- Ведомственная целевая программа «Снижение рисков и смягчение последствий чрезвычайных ситуаций природного и техногенного характера в Пермском крае на 2010 год»	15 000,0	0,0	0,0%	0,0	0,0

В целях обеспечения необходимого уровня пожарной безопасности и минимизации потерь вследствие пожаров на территории Пермского края, безопасного предоставления государственных услуг государственными учреждениями Пермского края в сфере социального обслуживания населения, образования и здравоохранения, проектом закона о бюджете предусмотрены расходы:

- на реализацию мероприятий долгосрочной целевой программы «Пожарная безопасность на территории Пермского края, обеспечение нормативного состояния государственных и муниципальных учреждений Пермского края на период 2010-2014 годов» в размере 1 221 020,8 тыс.рублей, 558 768,0 тыс.рублей на 2013-2014 годы соответственно;

- содержание краевой противопожарной службы в количестве 1452 человека и объемом финансирования 472 769,2 тыс.рублей, 504 901,4 тыс.рублей, 511 090,1 тыс. руб. на 2013-2015 года соответственно;

- на страхование жизни добровольных пожарных и работников добровольной пожарной охраны в объеме 735,4 тыс. рублей, 788,3 тыс. рублей, 836,4 тыс.рублей на 2013-2015 года соответственно;

- на оказание финансовой поддержки добровольных пожарных и добровольной пожарной охраны в объеме 5 000,0 тыс. рублей, 5 000,0 тыс.рублей, 1971,9 тыс. рублей на 2013-2015 года соответственно.

В целях предупреждения правонарушений и преступлений среди учащихся общеобразовательных учреждений, снижения уровня рецидивной преступности и реабилитации освобождающихся лиц предусмотрены средства

на реализацию мероприятий, направленных на снижение уровня преступности на территории Пермского края, распределенные в проекте бюджета по соответствующим разделам, подразделам на 2013 год в объеме 90 079,7 тыс. рублей.

Для обеспечения безопасности и снижения смертности на дорогах края в проекте бюджета предусмотрены средства на 2013 год в сумме 53 867,2 тыс. рублей, на 2014 - 2015 годы - 56 858,7 и 58 802,8 тыс. рублей соответственно. В целях профилактики правонарушений на территории Пермского края, в проекте бюджета на 2013-2015 годы предусмотрены средства в сумме по 50 000,0 тыс.рублей ежегодно на развитие и обслуживание системы видеофиксации.

В целях противодействия нелегальной миграции на территории Пермского края в проекте бюджета предусмотрены расходы на приведение в нормативное состояние учреждений для содержания иностранных граждан, подлежащих депортации, по 15 000,0 тыс. рублей на 2013 и 2014 годы.

Национальная экономика(0400)

Объемы и состав расходных обязательств, подлежащих исполнению за счет бюджетных ассигнований краевого бюджета, предусматриваемых по разделу «Национальная экономика», представлены в таблице 7:

Таблица 7
тыс.рублей

Наименование расходного обязательства	2012 год	2013 год (проект)	% к 2012 году	2014 год (проект)	2015 год (проект)
ВСЕГО по отрасли "Национальная экономика":	10 242 885,1	12 470 786,4	121,8%	13 269 257,2	12 933 918,1
1. Расходы на обеспечение деятельности органов власти	270 920,0	431 055,1	159,1%	483 628,0	505 042,4
в том числе:					
- Инспекция государственного строительного надзора Пермского края	38 346,8	43 758,2	114,1%	45 730,7	46 284,7
- Агентство по занятости населения Пермского края	37 861,1	43 233,2	114,2%	41 947,7	41 103,8
- Министерство градостроительства и развития инфраструктуры Пермского края	18 920,6	27 192,8	143,7%	28 384,0	28 709,2
- Министерство природных ресурсов, лесного хозяйства и экологии Пермского края	27 182,2	26 258,4	96,6%	27 458,4	27 721,8
- Министерство промышленности, инноваций и науки Пермского края	14 548,3	18 108,3	124,5%	18 889,6	19 105,0
- Региональная энергетическая комиссия Пермского края	25 007,3	24 771,3	99,1%	26 672,9	26 184,1
- Государственная ветеринарная инспекция Пермского края	6 098,6	6 803,2	111,6%	7 102,6	7 186,0
- Министерство сельского хозяйства и продовольствия Пермского края	30 253,2	30 310,1	100,2%	31 633,1	31 987,4
- Министерство лесного хозяйства Пермского края	42 425,5	0,0	0,0%	0,0	0,0

Наименование расходного обязательства	2012 год	2013 год (проект)	% к 2012 году	2014 год (проект)	2015 год (проект)
- Инспекция государственного технического надзора Пермского края	0,0	31 699,0	-	32 011,1	33 391,5
- Министерство правительственных информационных коммуникаций Пермского края	0,0	145 361,2	-	188 788,2	207 959,5
- Министерство транспорта Пермского края	30 276,4	33 559,4	110,8%	35 009,7	35 409,4
2. Расходные обязательства на предоставление услуг (работ)	4 399 939,4	4 351 316,3	98,9%	5 096 186,3	5 130 274,5
в том числе:					
- Предоставление услуги в области ветеринарии	202 514,9	202 824,8	100,2%	224 169,5	227 643,4
- Расходные обязательства на осуществление функций казенными учреждениями - центрами занятости населения Пермского края полномочий в области содействия занятости населения	296 652,0	326 116,3	109,9%	341 154,6	346 493,2
- Реализация за счет краевого бюджета дополнительных мероприятий, направленных на снижение напряженности на рынке труда	0,0	1 825,6	-	1 825,6	1 825,6
- Выполнение работ по обеспечению пожарной безопасности лесного фонда Пермского края	21 049,1	23 017,1	109,3%	24 292,2	24 870,2
- Выполнение работ по капитальному ремонту автомобильных дорог и искусственных сооружений на них	1 307 994,6	1 222 294,6	93,4%	1 842 395,3	1 486 238,0
- Выполнение работ по ремонту автомобильных дорог и искусственных сооружений на них	1 085 817,0	1 031 916,6	95,0%	1 013 657,0	1 287 715,0
- Выполнение работ по содержанию автомобильных дорог и искусственных сооружений на них	1 236 425,3	1 205 061,4	97,5%	1 295 524,6	1 405 115,7
- Оказание услуг (выполнение работ) по поддержке и развитию дизайна как средства повышения конкурентоспособности товаров и услуг, производимых (оказываемых) на территории Пермского края, в целях организации и осуществления региональных научно-технических и инновационных программ и проектов	50 000,0	50 000,0	100,0%	50 000,0	50 000,0
- Активные мероприятия по содействию занятости населения, включая оказание содействия гражданам в переселении для работы в сельской местности	130 206,0	199 009,7	152,8%	207 318,2	218 881,3
- Выполнение научно-исследовательских и внедренческих работ по вопросам содержания, ремонта, реконструкции и строительства дорог и сооружений на них	580,0	610,0	105,2%	610,0	610,0

Наименование расходного обязательства	2012 год	2013 год (проект)	% к 2012 году	2014 год (проект)	2015 год (проект)
- Предоставление услуги по осуществлению функций оперативного управления автомобильными дорогами общего пользования и сооружениями на них и обеспечению функций заказчика-застройщика при строительстве, ремонте и содержании дорог, мостов и дорожных объектов	68 700,5	75 106,6	109,3%	78 733,5	80 257,9
- Предоставление услуги по содержанию и эксплуатации пассажирских причалов Речного вокзала пассажирского порта Пермь-I г.Перми	0,0	497,6	-	533,5	566,1
- Предоставление услуги по текущему и капитальному ремонту пассажирских причалов Речного вокзала пассажирского порта Пермь-I г.Перми	0,0	13 036,0	-	15 972,3	58,1
3. Расходные обязательства по предоставлению межбюджетных трансфертов	323 358,2	2 031 451,7	628,2%	1 215 572,0	1 432 787,8
в том числе:					
- Иные межбюджетные трансферты, передаваемые в бюджеты муниципальных образований на возмещение хозяйствующим субъектам недополученных доходов от перевозки отдельных категорий граждан с использованием федеральных социальных проездных документов	10 419,8	11 322,7	108,7%	11 322,7	11 322,7
- Иные межбюджетные трансферты, передаваемые в бюджеты муниципальных образований на возмещение хозяйствующим субъектам недополученных доходов от перевозки отдельных категорий граждан с использованием региональных социальных проездных документов	45 080,9	37 810,5	83,9%	37 810,5	37 810,5
- Субвенции на передачу полномочий по регулированию тарифов на перевозки пассажиров и багажа автомобильным и городским электрическим транспортом на поселенческих, районных и межмуниципальных маршрутах городского, пригородного и междугородного сообщений	1 211,9	1 288,7	106,3%	1 337,5	1 337,6
- Иные межбюджетные трансферты для софинансирования расходов местных бюджетов по строительству и ремонту транзитных объектов в рамках ДЦП "Совершенствование и развитие сети автомобильных дорог Пермского края на 2009-2013 годы"	239 314,3	68 485,2	28,6%	0,0	0,0

Наименование расходного обязательства	2012 год	2013 год (проект)	% к 2012 году	2014 год (проект)	2015 год (проект)
- Иные межбюджетные трансферты для софинансирования расходов местных бюджетов в части строительства, реконструкции, капитального ремонта автомобильных дорог общего пользования местного значения и искусственных сооружений на них в Пермском крае в рамках ДЦП «Совершенствование и развитие сети автомобильных дорог Пермского края»	0,0	500 000,0	-	500 000,0	717 820,5
- Предоставление иных межбюджетных трансфертов в форме субсидий местным бюджетам на капитальный ремонт и ремонт автомобильных дорог общего пользования населенных пунктов Пермского края	0,0	388 633,5	-	0,0	0,0
- Предоставление иных межбюджетных трансфертов в форме субсидий местным бюджетам на капитальный ремонт и ремонт дворовых территорий многоквартирных домов, проездов к дворовым территориям многоквартирных домов населенных пунктов Пермского края	0,0	388 633,5	-	0,0	0,0
- Предоставление иных межбюджетных трансфертов в форме субсидий местным бюджетам на проектирование и строительство (реконструкция) автомобильных дорог общего пользования местного значения, находящихся на территории Пермского края, с твердым покрытием до сельских населенных пунктов, не имеющих круглогодичной связи с сетью автомобильных дорог общего пользования	0,0	388 633,5	-	415 688,3	415 310,3
- Предоставление иных межбюджетных трансфертов в форме субсидий местным бюджетам на проектирование и строительство (реконструкция) автомобильных дорог общего пользования местного значения административного центра Пермского края	0,0	233 180,1	-	249 413,0	249 186,2
- Расходы на формирование земельных участков, находящихся в муниципальной собственности и государственная собственность на которые не разграничена, и их постановку на государственный кадастровый учет для бесплатного предоставления многодетным семьям	13 464,0	13 464,0	100,0%	0,0	0,0
- Обеспечение поддержки сельскохозяйственного производства	13 867,3	0,0	0,0%	0,0	0,0

Наименование расходного обязательства	2012 год	2013 год (проект)	% к 2012 году	2014 год (проект)	2015 год (проект)
4. Расходные обязательства, установленные договорами (соглашениями), иными НПА	1 467 271,6	984 296,2	67,1%	913 144,5	897 963,3
в том числе:					
- Расходы по внесению членских взносов в некоммерческую организацию Ассоциация экономического взаимодействия субъектов Российской Федерации "Ассоциация инновационных регионов России"	5 000,0	5 000,0	100,0%	5 000,0	5 000,0
- Взнос в уставный капитал ОАО "Агентство содействия инвестициям Пермского края"	550 000,0	50 000,0	9,1%	0,0	0,0
- Пилотный проект "Развитие частного здравоохранения в Пермском крае"	10 000,0	0,0	0,0%	0,0	0,0
- Расходы на выполнение работ по государственной кадастровой оценке земель сельскохозяйственного назначения на территории Пермского края	18 555,3	0,0	0,0%	0,0	0,0
- Мероприятия в области лесных отношений	13 650,4	0,0	0,0%	0,0	0,0
- Организация, регулирование и охрана водных биологических ресурсов за счет средств федерального бюджета	328,8	328,8	100,0%	328,8	328,8
- Реализация отдельных полномочий в области лесных отношений за счет средств федерального бюджета	352 906,1	410 341,0	116,3%	412 539,6	412 539,6
- Предоставление субсидий перевозчикам на возмещение части затрат, связанных с перевозкой пассажиров водным транспортом пригородного сообщения	5 796,2	7 257,2	125,2%	5 796,2	5 796,2
- Предоставление субсидий перевозчикам на возмещение части затрат, связанных с перевозкой пассажиров железнодорожным транспортом пригородного сообщения	280 000,0	362 551,5	129,5%	347 959,9	332 223,2
- Расходы на осуществление функций по организации независимого контроля качества строительства, реконструкции, капитального ремонта автомобильных дорог общего пользования регионального и межмуниципального значения	7 242,0	7 806,9	107,8%	8 369,0	8 879,5
- Средства на исполнение требований по исполнительным документам по судебным делам, связанным с осуществлением дорожной деятельности в отношении автомобильных дорог общего пользования регионального или межмуниципального значения Пермского края, и оплату государственной пошлины	0,0	15 545,3	-	16 627,5	16 612,4

Наименование расходного обязательства	2012 год	2013 год (проект)	% к 2012 году	2014 год (проект)	2015 год (проект)
- Программа Правительства Пермского края по повышению эффективности бюджетных расходов на период до 2013 года	62 670,0	0,0	0,0%	0,0	0,0
- Осуществление отдельных полномочий в области водных отношений	86 097,5	84 780,7	98,5%	84 780,7	84 780,7
- Приоритетные направления науки и техники	2 659,5	3 500,0	131,6%	3 500,0	3 500,0
- Прикладные научные исследования и разработки	70 877,0	26 200,0	37,0%	26 200,0	26 200,0
- Мероприятия направленные на снижение уровня преступности	0,0	9 009,0	-	0,0	0,0
- Премии в области науки	1 488,8	1 975,8	132,7%	2 042,8	2 102,9
5. Средства на реализацию краевой инвестиционной программы автодорожного строительства	2 518 438,0	2 432 986,3	96,6%	2 887 952,9	2 388 619,9
6. Средства на реализацию краевых (ведомственных) целевых программ	1 262 957,9	2 239 680,6	177,3%	2 672 773,5	2 579 230,2
в том числе:					
- Долгосрочная целевая программа "Комплексная реабилитация участников боевых действий и контртеррористических операций, а также членов их семей, проживающих на территории Пермского края на 2011-2013 годы"	600,0	600,0	100,0%	0,0	0,0
- Долгосрочная целевая программа "Развитие и использование минерально-сырьевой базы Пермского края на 2012-2020 годы"	0,0	22 500,0	-	22 500,0	22 500,0
- Краевая целевая программа "Предупреждение вредного воздействия вод и обеспечение безопасности гидротехнических сооружений на территории Пермского края на 2008-2012 годы"	92 979,3	0,0	0,0%	0,0	0,0
- Средства на реализацию долгосрочной целевой программы "Предупреждение негативного воздействия вод и обеспечение безопасности гидротехнических сооружений Пермского края на 2013-2020 годы"	0,0	99 513,7	-	99 513,7	99 513,7
- Долгосрочная целевая программа "Развитие малого и среднего предпринимательства в Пермском крае на 2012-2014 годы" (2015 год - средства на реализацию долгосрочной целевой программы по развитию малого и среднего предпринимательства)	0,0	158 186,0	-	141 704,0	141 704,0
- Средства на реализацию долгосрочной целевой программы "Развитие туризма в Пермском крае на 2013-2017 годы"(2012 год - краевая целевая программа "Развитие туризма в Пермском крае на 2008-2012 годы")	17 819,0	20 113,7	112,9%	32 443,2	52 500,0

Наименование расходного обязательства	2012 год	2013 год (проект)	% к 2012 году	2014 год (проект)	2015 год (проект)
- Средства на реализацию долгосрочной целевой программы "Развитие сельского хозяйства и регулирование рынков сельскохозяйственной продукции, сырья и продовольствия в Пермском крае на 2013-2020 годы" (2012 год - краевая целевая программа "Развитие сельского хозяйства и регулирование рынков сельскохозяйственной продукции, сырья и продовольствия в Пермском крае на 2009-2012 годы")	1 144 059,6	1 731 238,6	151,3%	2 208 912,1	2 152 056,5
- Средства на реализацию долгосрочной целевой программы "Развитие лесного хозяйства Пермского края на 2013-2017 годы "Леса Прикамья"	0,0	94 385,2	-	94 100,5	93 956,0
- Средства на реализацию долгосрочной целевой программы "Внедрение и использование результатов космической деятельности в интересах социально-экономического развития Пермского края на 2013-2017 годы"	0,0	100 000,0	-	72 000,0	17 000,0
- Ведомственная целевая программа "Развитие технологического предпринимательства в Пермском края на 2012-2014 годы"	7 500,0	13 143,4	175,2%	1 600,0	0,0

Общэкономические вопросы (0401)

Проектом бюджета Пермского края на 2013 год и плановый период 2014 и 2015 годов предусмотрены средства на осуществление полномочий по активной политике в области содействия занятости населения, а также по материально-техническому и финансовому обеспечению деятельности органов государственной власти субъектов Российской Федерации и государственных учреждений субъектов Российской Федерации, осуществляющих полномочия в области содействия занятости населения.

На реализацию активных мероприятий по содействию занятости населения проектом бюджета предусмотрено на 2013 год 199 009,7 тыс.рублей, на 2014 год – 207 289,3 тыс.рублей, на 2015 год – 218 881,3 тыс.рублей, что позволит сохранить уровень доступности государственных услуг в области содействия занятости населения. Расходы увеличились по сравнению с первоначальным бюджетом 2012 года на 53%, что связано с включением в расходы краевого бюджета средств на содействие самозанятости безработных граждан, а также средств на мероприятия по содействию трудоустройству инвалидов в соответствии с указом Президента Российской Федерации от 7 мая 2012 года № 597, на профессиональную подготовку, переподготовку и

повышение квалификации женщин в период отпуска по уходу за ребенком до достижения им возраста трех лет, а также незанятых граждан, которым в соответствии с законодательством Российской Федерации назначена трудовая пенсия по старости, желающих возобновить трудовую деятельность в соответствии с указом Президента Российской Федерации от 7 мая 2012 года № 599.

На реализацию учреждениями службы занятости населения Пермского края полномочий в области содействия занятости населения предусмотрено на 2013 год 326116,3 тыс. рублей, что выше уровня 2012 года на 9,9% и позволит обеспечить сохранение сети государственных казенных учреждений - центров занятости населения, кадрового состава работников службы занятости населения и уровня материально-технического обеспечения.

Кроме того, в рамках обеспечения полномочий Российской Федерации в области содействия занятости населения проектом бюджета предусмотрены средства федерального бюджета на социальные выплаты безработным гражданам в объеме 1 193 383,4 тыс. рублей на 2013 год, что выше уровня расходов 2012 года на 2,4% (на 2014 год - 1 242 119,1 тыс. рублей, на 2015 год - 1 196 141,9 тыс. рублей).

Воспроизводство минерально-сырьевой базы (0404)

Финансирование долгосрочной целевой программы «Развитие и использование минерально-сырьевой базы Пермского края на 2012-2020 годы» в проекте бюджета Пермского края на 2013-2015 годы предусмотрено в размере по 22 500 тыс. рублей ежегодно в соответствии с уточненным планом мероприятий программы и неосвоением средств в 2012 году.

Сельское хозяйство и рыболовство(0405)

В целях реализации государственных полномочий субъектов Российской Федерации по поддержке сельскохозяйственного производства и в связи с завершением в 2012 году срока реализации краевой целевой программы «Развитие сельского хозяйства и регулирование рынков сельскохозяйственной продукции, сырья и продовольствия в Пермском крае на 2009-2012 годы» в проекте бюджета Пермского края на 2013-2015 годы предусмотрены средства на реализацию долгосрочной целевой программы «Развитие сельского хозяйства и регулирование рынков сельскохозяйственной продукции, сырья и продовольствия в Пермском крае на 2013-2020 годы» на 2013 год в объеме 1 731 238,6 тыс.рублей, на 2014 год - 2 208 912,1 тыс.рублей, на 2015 год - 2 152 056,5 тыс.рублей.

Расходы на предоставление государственных услуг в области ветеринарии запланированы на 2013 год в объеме 202 824,8 тыс.рублей, на 2014 год - 224 169,5 тыс.рублей, на 2015 год - 227 643,4 тыс.рублей. Расчет расходов по данным услугам произведен с учетом общих принципов формирования бюджета и исключением государственной услуги по контролю за безопасностью продукции животноводства, поскольку в соответствии с федеральным законодательством надзорные функции должны осуществляться исполнительными органами государственной власти.

Водное хозяйство (0406)

Проектом краевого бюджета предусмотрены средства на реализацию ДЦП «Предупреждение негативного воздействия вод и обеспечение безопасности гидротехнических сооружений Пермского края на 2013-2020 годы» по 99 513,7 тыс.рублей ежегодно (на 2013 год и плановый период 2014 – 2015 годов).

Кроме того, за счет средств федерального бюджета предусматриваются средства на осуществление отдельных полномочий в области водных отношений, в том числе на охрану водных объектов, предотвращению негативного воздействия вод и ликвидацию его последствий в отношении водных объектов, находящихся в федеральной собственности и расположенных на территории субъекта Российской Федерации, в объеме 254 342,1 тыс.рублей (по 84 780,7 тыс.рублей ежегодно).

Лесное хозяйство (0407)

Для осуществления переданных органам государственной власти Пермского края отдельных государственных полномочий Российской Федерации в области лесных отношений в проекте бюджета Пермского края предусмотрены:

- расходы на выполнение работ по обеспечению пожарной безопасности лесного фонда Пермского края (субсидии СГБУ Пермского края «Пермский лесопожарный центр») на 2013 год в объеме 23 017,1 тыс. рублей, на 2014 год - 24 292,2 тыс.рублей, на 2015 год - 24 870,2 тыс.рублей;

- средства на реализацию долгосрочной целевой программы «Развитие лесного хозяйства Пермского края на 2013-2017 годы «Леса Прикамья» на 2013 год в объеме 94 385,2 тыс. рублей, на 2014 год - 94 100,5 тыс.рублей, на 2015 год - 93 956,0 тыс.рублей.

Расчет расходов на выполнение работ по обеспечению пожарной безопасности лесного фонда Пермского края произведен с учетом общих принципов формирования бюджета.

Сокращение расходов на мероприятия в области лесных отношений по сравнению с утвержденным бюджетом на 2012 год на 13 650,4 тыс.рублей обусловлено их включением в долгосрочную целевую программу «Развитие лесного хозяйства Пермского края на 2013-2017 годы «Леса Прикамья».

В соответствии с законопроектом о федеральном бюджете на 2013-2015 годы на осуществление полномочий Российской Федерации в области лесных отношений за счет субвенций из федерального бюджета предусмотрены расходы на 2013 год в объеме 410 341,0 тыс.рублей, на 2014 год - 412 539,6 тыс.рублей, на 2015 год - 412 539,6 тыс.рублей. Распределение расходов по направлениям (обеспечение выполнения функций казенных учреждений в области лесных отношений (ГКУ лесничеств), выполнение мероприятий в области лесных отношений, обеспечение деятельности органов исполнительной власти края) будет произведено ко II чтению в соответствии с защитой бюджетных проектировок на 2013-2015 годы, согласованных Рослесхозом.

Транспорт (0408)

В 2012 году из федеральной собственности в собственность Пермского края приняты пассажирские причалы Речного вокзала пассажирского порта Пермь-I г.Перми.

В проекте бюджета Пермского края на 2013-2015 годы на приведение в нормативное состояние пассажирских причалов для обеспечения их эксплуатации и безопасного обслуживания пассажиров, а также на их содержание и эксплуатацию, по данному разделу предусматриваются расходы на предоставление следующих услуг:

на содержание и эксплуатацию пассажирских причалов Речного вокзала пассажирского порта Пермь-I в г.Перми на 2013 год в объеме 497,6 тыс.рублей, на 2014 год – 533,5 тыс.рублей и на 2015 год – 566,1 тыс.рублей;

на текущий и капитальный ремонт пассажирских причалов Речного вокзала пассажирского порта Пермь-I в г.Перми на 2013 год в объеме 13 036,0 тыс.рублей, на 2014 год – 15 972,3 тыс.рублей и на 2015 год – 58,1 тыс.рублей.

Расчет расходов бюджета на указанные цели произведен в соответствии с постановлением Правительства Пермского края от 9 апреля 2012 года № 175-п «Об установлении расходных обязательств Пермского края в сфере

организации транспортного обслуживания населения водным транспортом» (с последующими изменениями).

В составе расходов бюджета Пермского края на 2013-2015 годы предусмотрены средства на предоставление иных межбюджетных трансфертов бюджетам муниципальных образований Пермского края на возмещение хозяйствующим субъектам недополученных доходов от перевозки на территории Пермского края отдельных категорий граждан с использованием федеральных и региональных социальных проездных документов (далее - СПД) в объеме по 49 133,2 тыс.рублей ежегодно, в том числе по федеральным СПД – 11 322,7 тыс. рублей, по региональным СПД – 37 810,5 тыс. рублей.

Объем расходов бюджета края на указанные цели рассчитан в соответствии с постановлением Правительства Пермского края от 19 октября 2010 года № 739-п «Об утверждении Порядка определения объема бюджетных обязательств на передачу иных межбюджетных трансфертов, передаваемых в бюджеты муниципальных образований Пермского края на возмещение хозяйствующим субъектам недополученных доходов».

По сравнению с 2012 годом объем средств, предусмотренный на указанные цели, в целом сократился с 55 500,7 тыс.рублей до 49 133,2 тыс. рублей, что обусловлено прекращением с 2013 года права на приобретение СПД в весенне-летний период пенсионерам, имеющим большой страховой стаж, ежемесячный доход которых выше величины прожиточного минимума, установленного в Пермском крае.

Расходы на передачу органам местного самоуправления субвенций на выполнение государственных полномочий по регулированию тарифов на перевозки пассажиров и багажа автомобильным и городским электрическим транспортом на поселенческих, районных и межмуниципальных маршрутах городского, пригородного и междугородного сообщений запланированы на 2013 год в сумме 1 288,7 тыс.рублей, на 2014 год – 1 337,5 тыс.рублей и на 2015 год – 1 337,6 тыс.рублей. Расчет объема расходов произведен в соответствии с Методикой расчета нормативов для определения общего объема субвенций, установленной Законом Пермского края от 17 октября 2006 года № 20-КЗ «О передаче органам местного самоуправления Пермского края государственных полномочий по регулированию тарифов на перевозки пассажиров».

В составе краевого бюджета на 2013-2015 годы предусмотрены средства на предоставление субсидий перевозчикам на возмещение части затрат, связанных с перевозкой пассажиров водным транспортом пригородного сообщения, на 2013 год в размере 7 257,2 тыс. рублей, на 2014 и 2015 годы - по 5 796,2 тыс. рублей ежегодно. Расчет расходов на предоставление субсидий данным перевозчикам произведен на основании постановления Правительства Пермского края от 2 сентября 2010 года № 596-п «Об утверждении Порядка

предоставления субсидии за счет средств бюджета Пермского края юридическим лицам,» (с последующими изменениями) исходя из норматива бюджетной субсидии на 1 км пробега судна.

Кроме этого, проектом закона о бюджете Пермского края предусмотрено выделение средств на предоставление субсидий перевозчикам на возмещение части затрат, связанных с перевозкой пассажиров железнодорожным транспортом пригородного сообщения, на 2013 год в объеме 362 551,5 тыс. рублей, на 2014 год – 347 959,9 тыс. рублей и на 2015 год – 332 223,2 тыс. рублей.

Объем средств на указанные цели на 2013 и 2014 годы определен согласно постановлению Правительства Пермского края от 19 июня 2012 года № 455-п «Об утверждении Порядка предоставления субсидий на возмещение части затрат хозяйствующим субъектам,» и заключенными договорами с организациями железнодорожного транспорта на осуществление перевозок пассажиров железнодорожным транспортом в пригородном сообщении на территории Пермского края на условиях предоставления субсидий на 2013 и 2014 годы.

Объем средств на 2015 год рассчитан в соответствии с нормативным правовым актом Правительства Пермского края, устанавливающим порядок предоставления субсидий на 2015 год.

Дорожное хозяйство (дорожные фонды) (0409)

В соответствии со статьей 179.4 Бюджетного кодекса Российской Федерации, статьей 15.1 Закона Пермского края от 12.10.2007 № 111-ПК «О бюджетном процессе Пермского края» финансирование мероприятий в сфере дорожного хозяйства в проекте бюджета на 2013 – 2015 годы предусмотрено осуществлять за счет средств дорожного фонда Пермского края.

Прогнозируемый объем доходов Пермского края, принимаемый для определения объема бюджетных ассигнований краевого дорожного фонда, на 2013 год составляет 7 717 530 тыс.рублей, на 2014 году – 8 313 766 тыс.рублей, на 2015 году – 8 306 206 тыс.рублей. Кроме того, объем дорожного фонда на 2013 год увеличен на сумму планового переноса средств с 2012 года в размере 250 659,1 тыс. рублей и средств, поступивших в 2012 году по соглашению с КГБУ «Управление автомобильных дорог и транспорта» Пермского края, в размере 55 140 тыс. рублей.

За счет средств дорожного фонда предлагается финансировать расходы:

1) на строительство и реконструкцию автомобильных дорог и искусственных сооружений на них на 2013 год в объеме 2 432 986,3 тыс.рублей, на 2014 год – 2 887 952,9 тыс.рублей, на 2015 год – 2 388 619,9 тыс.рублей;

2) на содержание, капитальный ремонт и ремонт автомобильных дорог, которые составят на 2013 год 3 459 272,6 тыс.рублей, на 2014 год – 4 151 576,9 тыс.рублей, на 2015 год – 4 179 068,7 тыс. рублей при объеме средств, выделяемых в 2012 году 3 630 236,9 тыс.рублей.

Объем расходов определен исходя из нормативов финансовых затрат на выполнение данных работ с учетом уровня бюджетной обеспеченности, утвержденных постановлением Правительства Пермского края от 4 марта 2009 года № 101-п «О нормативах финансовых затрат на капитальный ремонт, ремонт и содержание автомобильных дорог регионального или межмуниципального значения и правилах расчета размера ассигнований бюджета Пермского края на указанные цели» (с последующими изменениями);

3) на предоставление в соответствии с федеральным и краевым законодательством иных межбюджетных трансфертов в форме субсидий местным бюджетам на проектирование, строительство (реконструкцию) сельских дорог и дорог города Перми, а также на капитальный ремонт и ремонт автомобильных дорог местного значения и дворовых территорий в 2013 году в объеме 1 399 080,6 тыс. рублей, в 2014 году – 665 101,3 тыс. рублей, в 2015 году – 664 496,5 тыс. рублей.

Объем средств на 2013 год определен в размере 18% от прогнозируемого объема доходов края, принимаемых для определения ассигнований дорожного фонда края (за исключением переноса средств с 2012 года), на 2014 – 2015 годы в размере 8%. Распределение средств на капитальный ремонт и ремонт дорог местного значения и дворовых территорий произведено исходя из численности сельских и городских поселений Пермского края по состоянию на 1 января 2012 года в соответствии с постановлением Правительства Пермского края от 23 декабря 2011года № 1114-п «Об утверждении Порядка формирования и использования бюджетных ассигнований дорожного фонда Пермского края».

Кроме того, в рамках ДЦП «Совершенствование и развитие сети автомобильных дорог Пермского края на 2009-2013 годы» предусмотрено предоставление в 2013 году иных межбюджетных трансфертов органам местного самоуправления на капитальный ремонт и реконструкцию транзитных мостов в сумме 68,5 млн. рублей;

Также предусмотрены средства на реализацию ДЦП «Совершенствование и развитие сети автомобильных дорог Пермского края» в части предоставления иных межбюджетных трансфертов органам местного самоуправления на капитальный ремонт и реконструкцию местных дорог и городу Перми на строительство автомобильной дороги «Переход ул. Строителей - площадь Гайдара, г. Пермь» в рамках реализации проекта реконструкции железнодорожного вокзала Пермь-2 ежегодно по 500 млн. рублей;

4) на предоставление услуги на осуществление функций оперативного управления автомобильными дорогами общего пользования и сооружениями на них и обеспечение функций заказчика-застройщика при строительстве, ремонте и содержании дорог, мостов и других дорожных объектов, объем которых на 2013 год составляет 75 106,6 тыс.рублей, на 2014 год – 78 733,5 тыс.рублей, на 2015 год – 80 257,9 тыс.рублей. Расходы рассчитаны в соответствии с Методикой планирования бюджетных ассигнований Пермского края и включают расходы на оплату труда, коммунальные и иные затраты, связанные с использованием имущества, приобретение расходных материалов, общехозяйственные расходы, уплату налогов, сборов и прочие расходы;

5) на исполнение требований по исполнительным документам по судебным делам, связанным с осуществлением дорожной деятельности в отношении автомобильных дорог общего пользования регионального или межмуниципального значения Пермского края, и оплату государственной пошлины, которые определены в соответствии с постановлением Правительства Пермского края от 23 декабря 2011 года № 1114-п «Об утверждении Порядка формирования и использования бюджетных ассигнований дорожного фонда Пермского края» и составляют на 2013 год – 15 545,3 тыс.рублей, на 2014 год – 16 627,5 тыс.рублей, на 2015 год- 16 612,4 тыс.рублей;

6) на осуществление функций по организации независимого контроля качества строительства, реконструкции, капитального ремонта автомобильных дорог общего пользования регионального и межмуниципального значения и искусственных сооружений на них на территории Пермского края; объем расходов определен на основании постановления Правительства Пермского края от 31 октября 2011 года № 815-п «Об установлении расходного обязательства Пермского края по финансированию организации и осуществления независимого контроля качества строительства, реконструкции, капитального ремонта автомобильных дорог общего пользования» (с последующими изменениями) и составил в 2013 году – 7 806,9 тыс.рублей; в 2014 году – 8 369,0 тыс.рублей, в 2015 году – 8 879,5 тыс.рублей;

7) на проведение научно-исследовательских и внедренческих работ, объем расходов на оказание которых запланирован исходя из планируемой сметной стоимости научно-исследовательских проектов и составляет по 610 тыс.рублей ежегодно;

8) на погашение кредитов в федеральный бюджет, привлеченных для строительства и ремонта автомобильных дорог, в соответствии с заключенными с Министерством финансов Российской Федерации соглашениями о предоставлении бюджетных кредитов от 12 июля 2010 года № 01-01-06/06-243, 22 декабря 2010 года № 01-01-06/06-602, в объеме на 2013 год 58 562,0 тыс.рублей, на 2015 год – 247 476,0 тыс.рублей;

9) на уплату процентов в федеральный бюджет по кредитам, привлеченным для строительства и ремонта автомобильных дорог, в соответствии с вышеназванными соглашениями, на 2013 год в объеме 5 873,6 тыс.рублей, на 2014 год -4 794,9 тыс.рублей, на 2015 год – 2 364,0 тыс.рублей.

Прикладные научные исследования в области национальной экономики (0411)

С целью создания новых видов наукоемкой продукции, развития науки, техники и технологий в Пермском крае предусмотрены средства на возмещение части затрат на научно–исследовательские и опытно–конструкторские работы в сумме по 26 200,0 тыс.рублей ежегодно.

Другие вопросы в области национальной экономики (0412)

С целью создания условий для развития малого бизнеса во всех отраслях экономики и увеличение количества занятых в малом бизнесе в Пермском крае предусмотрены расходы на реализацию утвержденной в 2012 году долгосрочной целевой программы «Развитие малого и среднего предпринимательства в Пермском крае на 2012-2014 годы» на 2013 год в сумме 158 186,0 тыс.рублей, на 2014 год - 141 704,0 тыс.рублей.

В связи с окончанием срока реализации данной программы в 2014 году зарезервированы средства на реализацию новой долгосрочной целевой программы по развитию малого и среднего предпринимательства в Пермском крае на 2015 год на уровне расходов, предусмотренных в проекте закона о бюджете края на 2014 год, в объеме 141 704,0 тыс.рублей.

В составе расходов краевого бюджета на 2013-2015 годы запланированы расходы на реализацию следующих мероприятий:

во исполнения Закона Пермского края от 1 декабря 2011года № 871-ПК «О бесплатном предоставлении земельных участков многодетным семьям в Пермском крае» на формирование земельных участков, находящихся в муниципальной собственности, и государственная собственность на которые не разграничена, а также на постановку указанных земельных участков на государственный кадастровый учет на 2013 год в объеме 13 464,0 тыс.рублей;

в целях создания благоприятных условий, способствующих привлечению инвестиций в экономику Пермского края, подготовки необходимой инвесторам инфраструктуры, кадрового обеспечения инвестиционных проектов, поддержки продвижения на рынок инновационной продукции, а также реализации Соглашения о сотрудничестве между Пермским краем и Некоммерческой организацией «Национальная Ассоциация Агентств инвестиций и развития» на

осуществление вноса в уставный капитал ОАО «Агентство содействия инвестициям Пермского края» на 2013 год в объеме 50 000,0 тыс.рублей;

в целях развития инновационного потенциала Пермского края путем межрегионального сотрудничества субъектов Российской Федерации, реализации Пермским краем функций учредителя в некоммерческой организации Ассоциация экономического взаимодействия субъектов Российской Федерации «Ассоциация инновационных регионов России» на внесение членских взносов в некоммерческую организацию «Ассоциация инновационных регионов России» в объеме по 5 000,0 тыс.рублей ежегодно.

Кроме того, в проекте краевого бюджета на 2013-2015 годы Министерству промышленности, инноваций и науки Пермского края предусмотрены:

- расходы на реализацию ведомственной целевой программы «Развитие технологического предпринимательства в Пермском крае на 2012-2014 годы» в объемах, утвержденных программой, на 2013 год в сумме 13 143,4 тыс.рублей, на 2014 год - 1 600,0 тыс.рублей;

- средства на реализацию долгосрочной целевой программы «Внедрение и использование результатов космической деятельности в интересах социально-экономического развития Пермского края на 2013-2017 годы» на 2013 год в объеме 100 000,0 тыс.рублей, на 2014 год - 72 000,0 тыс.рублей, на 2015 год - 17 000,0 тыс.рублей. Цель программы - комплексный анализ и планирование регионального развития и многоаспектного мониторинга состояния природной среды и результатов деятельности субъектов экономики.

Для поощрения и поддержки талантливых ученых, работающих на предприятиях и в организациях Пермского края, за оригинальные научные работы, открытия, изобретения и научно-исследовательские разработки, с 2013 года предусмотрено увеличение размера премии в области науки до 100,0 тыс.рублей за премию первой степени и 50,0 тыс.рублей за премию второй степени. Всего на организационные мероприятия и выплату премий Пермского края в области науки в проекте бюджета предусмотрены средства на 2013 год в сумме 1 975,8 тыс.рублей, на 2014 год – 2 042,8 тыс.рублей, на 2015 год – 2 102,9 тыс.рублей.

Жилищно-коммунальное хозяйство (0500)

Объемы и состав расходных обязательств, подлежащих исполнению за счет бюджетных ассигнований краевого бюджета, предусматриваемых по разделу «Жилищно-коммунальное хозяйство», представлены в таблице 8:

Таблица 8
тыс.рублей

Наименование расходного обязательства	2012 год	2013 год (проект)	% к 2012 году	2014 год (проект)	2015 год (проект)
ВСЕГО по отрасли "Жилищно-коммунальное хозяйство":	441 578,9	576 414,2	130,5%	316 399,4	327 321,5
1. Расходы на обеспечение деятельности органов власти	23 352,3	78 162,1	334,7%	77 399,4	78 321,5
в том числе:					
- Министерство энергетики и жилищно-коммунального хозяйства Пермского края	23 352,3	28 337,6	121,3%	29 585,6	29 938,6
- Инспекция государственного жилищного надзора Пермского края	0,0	49 824,5	-	47 813,8	48 382,9
2. Расходные обязательства на предоставление услуг (работ)	16 238,0	36 764,1	226,4%	0,0	0,0
в том числе:					
- Предоставление государственной услуги по обеспечению администрирования Федерального закона от 21.07.2007 № 185-ФЗ "О фонде содействия реформированию жилищно-коммунального хозяйства"	2 887,5	0,0	0,0%	0,0	0,0
- Предоставление государственной услуги на обеспечение содержания и управления введенных в эксплуатацию жилых домов в Правобережном районе г.Березники	13 350,5	36 764,1	275,4%	0,0	0,0
3. Расходные обязательства, установленные договорами (соглашениями), иными НПА	330 988,6	346 988,0	104,8%	40 000,0	40 000,0
в том числе:					
- Формирование и пополнение резервов материально-технических ресурсов для ликвидации чрезвычайных ситуаций природного и техногенного характера, оперативного устранения неисправностей и аварий на объектах жилищно-коммунального хозяйства	0,0	40 000,0	-	40 000,0	40 000,0
- Техническая эксплуатация газопровода-отвода и ГРС г.Кудымкара и с.Купрос, ВЛ-10кВ	30 988,6	6 988,0	22,6%	0,0	0,0
- Взнос в уставный капитал ОАО "ПАИЖК"	300 000,0	300 000,0	100,0%	0,0	0,0
4. Средства на реализацию краевых (ведомственных) целевых программ	71 000,0	114 500,0	161,3%	199 000,0	209 000,0
в том числе:					
- Долгосрочная целевая программа "Энергосбережение и повышение энергетической эффективности Пермского края на 2010-2020 годы"	71 000,0	28 000,0	39,4%	38 000,0	28 000,0
- Средства на реализацию долгосрочной целевой программы «Обращение с отходами потребления на территории Пермского края на 2013-2017 годы»	0,0	86 500,0	-	161 000,0	181 000,0

На период до окончания проведения мероприятий, связанных с приватизацией объекта «Газопровод-отвод Очер-Кудымкар-Купрос, ГРС

г. Кудымкара и с. Купрос, ВЛ-10кВ, проектом бюджета на 1 квартал 2013 года предусматриваются средства на осуществление его технической эксплуатации в размере 6 988,0 тыс.рублей.

На предоставление государственной услуги по обеспечению содержания и управления введенных в эксплуатацию жилых домов в Правобережном районе г. Березники на 2013 год предусматриваются средства в размере 36 764,1 тыс.рублей.

На финансирование мероприятий по разработке и реализации проекта единой открытой информационной системы энергопотребления в рамках реализации ДЦП «Энергосбережение и повышение энергетической эффективности Пермского края на 2010-2020 годы» для Министерства энергетики и жилищно-коммунального хозяйства Пермского края запланированы средства в объеме 94 000,0 тыс. рублей, в том числе на 2013 год – 28 000,0 тыс.рублей, на 2014 год – 38 000,0 тыс.рублей, на 2015 год – 28 000,0 тыс.рублей. При этом в связи с актуализацией задач и пересмотром перечня мероприятий Программы с учетом не освоения средств в предыдущие годы, общий объем финансирования Программы на 2013 год сокращен на 50 000,0 тыс.рублей.

Во исполнение поручения Президента Российской Федерации от 29 марта 2011 года № Пр-781 в целях предотвращения вредного воздействия отходов производства и потребления на здоровье человека и окружающую среду в бюджете края запланированы средства на реализацию ДЦП «Обращение с отходами потребления на территории Пермского края на 2013-2017 годы»; общий размер выделяемых средств в предлагаемом проекте бюджета составляет 428 500,0 тыс.рублей, в том числе на 2013 год – 86 500,0 тыс.рублей, на 2014 год – 161 000,0 тыс.рублей, на 2015 год – 181 000,0 тыс.рублей.

Проектом краевого бюджета предлагается предусмотреть средства на формирование и пополнение резервов материально-технических ресурсов для ликвидации чрезвычайных ситуаций природного и техногенного характера, оперативного устранения неисправностей и аварий на объектах жилищно-коммунального хозяйства в объеме 120 000,0 тыс.рублей (по 40 000,0 тыс.рублей ежегодно).

В целях завершения мероприятий по сокращению социальной напряженности по строительству жилых домов на территории Пермского края, по которым застройщик не выполнил обязательства по строительству и предоставлению жилых помещений и признан несостоятельным (банкротом), предлагается выделение средств в форме вноса в уставный капитал в ОАО «Пермское агентство по ипотечному жилищному кредитованию» в сумме 300 000,0 тыс.рублей, в том числе на реализацию мер, направленных на

завершение строительства многоквартирных жилых домов на территории Пермского края путем:

выкупа прав требований у граждан, инвестировавшим средства в строительство многоквартирных домов;

выдачи ипотечных кредитов гражданам, инвестировавшим средства в строительство жилых домов на территории Пермского края;

содействия в передаче на договорной основе прав на земельный участок от застройщика третьему лицу, принявшему на себя обязательства по завершению строительства многоквартирных жилых домов на территории Пермского края.

Охрана окружающей среды (0600)

Объемы и состав расходных обязательств, подлежащих исполнению за счет бюджетных ассигнований краевого бюджета, предусматриваемых по разделу «Охрана окружающей среды», представлены в таблице 9:

Таблица 9
тыс.рублей

Наименование расходного обязательства	2012 год	2013 год (проект)	% к 2012 году	2014 год (проект)	2015 год (проект)
ВСЕГО по отрасли "Охрана окружающей среды":	61 299,5	84 291,8	137,5%	93 461,4	95 097,9
1. Расходы на обеспечение деятельности органов власти	31 852,7	36 960,8	116,0%	39 419,4	39 693,6
в том числе:					
- Государственная инспекция по экологии и природопользованию Пермского края	10 181,6	10 793,4	106,0%	11 276,1	11 425,1
- Государственная инспекция по охране, контролю и регулированию использования объектов животного мира и среды их обитания Пермского края	21 671,1	26 167,4	120,7%	28 143,3	28 268,5
2. Расходные обязательства на предоставление услуг (работ)	12 702,2	14 905,9	117,3%	15 680,5	16 074,7
в том числе:					
- Выполнение работ по обеспечению охраны и проведению мероприятий на территории государственных биологических охотничьих заказников регионального значения	10 006,4	12 011,5	120,0%	12 588,5	12 803,3
- Выполнение работ по химико-аналитическому сопровождению регионального государственного экологического надзора	2 545,8	2 744,4	107,8%	2 942,0	3 121,4
- Предоставление услуги по осуществлению государственной экологической экспертизы объектов регионального уровня	150,0	150,0	100,0%	150,0	150,0
3. Расходные обязательства, установленные договорами (соглашениями), иными НПА	16 744,6	18 052,4	107,8%	19 367,5	20 520,4

Наименование расходного обязательства	2012 год	2013 год (проект)	% к 2012 году	2014 год (проект)	2015 год (проект)
в том числе:					
-Природоохранные мероприятия, всего	16 353,8	17 583,5	107,5%	18 898,6	20 051,5
из них:					
- по организации и функционированию особо охраняемых природных территорий регионального значения	6 187,4	4 610,0	74,5%	4 941,9	5 243,4
- по ведению Красной книги Пермского края	3 633,6	3 917,0	107,8%	4 199,0	4 455,1
- по организации и развитию системы экологического образования и формированию экологической культуры	0,0	2 014,1	-	2 208,3	2 343,0
- по реализации Соглашения между Федеральной службой по гидрометеорологии и мониторингу окружающей среды и Правительством Пермского края от 27.10.2006 № 37 "О совместном решении задач в сферах наблюдения за состоянием окружающей среды, ее загрязнением, гидрометеорологии и смежных с ней областях в Пермском крае"	3 941,8	4 249,3	107,8%	4 555,2	4 833,1
- по осуществлению государственного мониторинга окружающей среды с правом формирования и обеспечения функционирования территориальных систем наблюдения за состоянием окружающей среды	1 082,2	1 166,6	107,8%	1 250,6	1 326,9
- по осуществлению регионального государственного контроля и надзора за использованием и охраной водных объектов на территории Пермского края	810,6	873,8	107,8%	936,7	993,9
- по ведению регионального кадастра отходов производства и потребления Пермского края	698,2	752,7	107,8%	806,9	856,1
- Охрана и использование объектов животного мира, отнесенных к объектам охоты (за счет средств федерального бюджета)	290,8	363,6	125,0%	363,6	363,6
- Охрана и использование объектов животного мира (за исключением отнесенных к объектам охоты, а также водных биологических ресурсов) за счет средств федерального бюджета	100,0	105,3	105,3%	105,3	105,3
4. Средства на реализацию краевых (ведомственных) целевых программ	0,0	14 372,7	-	18 994,0	18 809,2
в том числе:					
- Долгосрочная целевая программа "Охрана и воспроизводство объектов животного мира, отнесенных к охотничьим ресурсам, и среды их обитания в Пермском крае на 2012- 2016 годы"	0,0	14 372,7	-	18 994,0	18 809,2

В составе расходов краевого бюджета на 2013-2015 годы предусмотрены расходы на финансирование следующих расходных обязательств в области охраны окружающей среды:

на выполнение работ по обеспечению охраны и проведению мероприятий на территории государственных биологических охотничьих заказников регионального значения на 2013 год в объеме 12 011,5 тыс.рублей, на 2014 год - 12 588,5 тыс.рублей, на 2015 год - 12 803,3 тыс.рублей

на выполнение работ по химико-аналитическому сопровождению регионального государственного экологического надзора на 2013 год в объеме 2 744,4 тыс.рублей, на 2014 год - 2 942,0 тыс.рублей, на 2015 год - 3 121,4 тыс.рублей;

на предоставление государственной услуги по осуществлению государственной экологической экспертизы объектов регионального уровня на 2013-2015 годы ежегодно в объеме по 150,0 тыс. рублей;

на проведение природоохранных мероприятий на 2013 год в объеме 17 583,5 тыс.рублей, на 2014 год - 18 898,6 тыс.рублей, на 2015 год - 20 051,5 тыс. рублей.

Расходы на проведение природоохранных мероприятий предусмотрен в объемах, утвержденных нормативными правовыми актами Правительства Пермского края, определяющими расходные обязательства Пермского края.

Увеличение расходов на выполнение работ по обеспечению охраны и проведению мероприятий на территории государственных биологических охотничьих заказников регионального значения в 2013 году на 20,0% к уровню 2012 года объясняется увеличением в 2012 году штатной численности работников учреждения ГКУ «Пермохота» на 4 единицы в связи с созданием регионального охотничьего заказника «Северный олень».

В проекте бюджета Пермского края на 2013-2015 годы расходы на реализацию долгосрочной целевой программы «Охрана и воспроизводство объектов животного мира, отнесенных к охотничьим ресурсам, и среды их обитания в Пермском крае на 2012-2016 годы» предусмотрены в меньших объемах, чем в утвержденной программе, и составляют на 2013 год - 14 372,7 тыс.рублей, на 2014 год - 18 994,0 тыс.рублей, на 2015 год - 18 809,2 тыс.рублей. Приостановка финансирования отдельных мероприятий в 2013 году на 6 255,3 тыс.рублей, в 2014 году – на 1 559,0 тыс.рублей, в 2015 году – на 1 017,8 тыс.рублей обусловлена отсутствием потребности в компьютерной технике, навигаторов и другого оборудования в связи с их приобретением в 2012 году за счет средств краевого бюджета, предусмотренных на содержание Госохотинспекции края, в зимнем и летнем обмундировании в связи с обеспечением им в полном объеме в 2012 году за счет экономии, полученной по результатам конкурса и отказом в проведении мероприятий по

регулированию численности волка по причине установления его численности на оптимальном уровне.

Образование (0700)

Объемы и состав расходных обязательств, подлежащих исполнению за счет бюджетных ассигнований краевого бюджета, предусматриваемых по разделу «Образование», представлены в таблице 10:

Таблица 10
тыс.рублей

Наименование расходного обязательства	2012 год	2013 год (проект)	% к 2012 году	2014 год (проект)	2015 год (проект)
ВСЕГО по отрасли "Образование":	14 969 446,8	18 608 641,7	124,3%	20 362 941,3	20 355 177,0
1. Расходы на обеспечение деятельности органов власти	44 370,7	65 093,2	146,7%	66 111,4	63 136,4
в том числе:					
- Министерство образования Пермского края	22 558,1	41 483,5	183,9%	43 325,9	40 295,4
Государственная инспекция по надзору и контролю в сфере образования Пермского края	21 812,6	23 609,7	108,2%	22 785,5	22 841,0
2. Расходные обязательства на предоставление услуг (работ)	4 500 168,8	4 964 907,4	110,3%	5 594 520,2	5 774 713,8
в том числе:					
- Предоставление услуг учреждениями образования	4 193 950,1	4 631 043,9	110,4%	5 199 014,2	5 393 561,5
- Предоставление услуги в сфере образования	109 870,4	111 281,4	101,3%	112 801,2	113 893,2
- Мероприятия в сфере молодежной политики, культуры, кинематографии и средств массовой информации	8 846,4	12 300,0	139,0%	67 935,7	72 079,8
- Мероприятия по осуществлению мониторинга и оценки качества образования	20 100,0	10 100,0	50,2%	10 100,0	10 100,0
- Мероприятия в сфере образования	167 401,9	200 182,1	119,6%	204 669,1	185 079,3
3. Расходные обязательства на предоставление мер социальной поддержки	138 293,7	153 216,6	0,0%	159 487,9	94 312,0
в том числе:					
- Именные стипендии в сфере науки	1 861,5	0,0	0,0%	0,0	0,0
- Именные стипендии Пермского края для студентов государственных образовательных учреждений (и их филиалов) высшего профессионального образования Пермского края	2 683,5	2 861,2	106,6%	3 078,4	3 288,2
- Именные стипендии для аспирантов государственных образовательных учреждений (и их филиалов) высшего профессионального образования Пермского края	2 898,0	13 041,0	450,0%	17 388,0	17 388,0
- Мероприятия по проведению оздоровительной кампании детей (федеральные средства)	66 932,3	66 932,2	100,0%	66 932,3	0,0
- Мероприятия на организацию и обеспечение отдыха и оздоровления	63 918,4	70 382,2	110,1%	72 089,2	73 635,8

Наименование расходного обязательства	2012 год	2013 год (проект)	% к 2012 году	2014 год (проект)	2015 год (проект)
детей					
4. Расходные обязательства по предоставлению межбюджетных трансфертов	9 819 769,6	12 819 147,8	130,5%	13 953 570,8	14 084 360,7
в том числе:					
- Мероприятия на организацию и обеспечение отдыха и оздоровления детей	289 845,7	365 202,7	126,0%	365 202,7	365 202,7
- Мероприятия, направленные на снижение уровня преступности	41 043,5	41 043,5	100,0%	0,0	0,0
- Субвенции на обеспечение государственных гарантий на получение общедоступного бесплатного дошкольного, начального общего, основного общего, среднего (полного) общего образования, а также дополнительного образования в общеобразовательных учреждениях	8 226 152,9	10 669 246,9	129,7%	11 795 899,4	11 907 939,9
- Субвенции на организацию предоставления общедоступного и бесплатного дошкольного, начального общего, основного общего, среднего (полного) общего образования по основным общеобразовательным программам в специальных (коррекционных) образовательных учреждениях для обучающихся, воспитанников с ограниченными возможностями здоровья, специальных учебно-воспитательных учреждениях открытого типа, оздоровительных образовательных учреждениях санаторного типа для детей нуждающихся в длительном лечении	1 069 437,7	1 520 448,2	142,2%	1 583 776,3	1 599 469,8
- Субвенции на обеспечение воспитания и обучения детей-инвалидов в дошкольных образовательных учреждениях и на дому (для непосещающих дошкольные образовательные учреждения)	25 735,3	33 056,6	128,4%	34 328,7	35 620,2
- Субвенции на предоставление социальных гарантий и льгот педагогическим работникам образовательных учреждений	167 554,5	169 749,9	101,3%	174 363,7	176 128,1
- Софинансирование строительства общежития государственного бюджетного образовательного учреждения высшего профессионального образования "Пермский национальный исследовательский политехнический университет" как победителя конкурсного отбора проектов в реализации федеральной целевой программы "Научные научно-педагогические кадры инновационной	0,0	20 400,0	-	0,0	0,0

Наименование расходного обязательства	2012 год	2013 год (проект)	% к 2012 году	2014 год (проект)	2015 год (проект)
России" на 2009-2013 годы					
5. Расходные обязательства, установленные договорами (соглашениями), иными НПА	424 172,0	427 837,0	100,9%	426 622,0	223 075,0
в том числе:					
- Мероприятия по стимулированию педагогических работников по результатам обучения школьников	80 000,0	80 000,0	100,0%	80 000,0	0,0
- Мероприятия, направленные на снижение уровня преступности	11 215,0	11 215,0	100,0%	0,0	0,0
- Награждение Почетной грамотой Министерства культуры, молодежной политики и массовых коммуникаций Пермского края	0,0	75,0	-	75,0	75,0
- Развитие сети национальных исследовательских университетов	190 000,0	140 000,0	73,7%	160 000,0	100 000,0
- Предоставление субсидий для реализации научных проектов международными исследовательскими группами ученых на базе государственных образовательных учреждений высшего профессионального образования или научных организаций Пермского края	120 000,0	123 000,0	102,5%	123 000,0	123 000,0
- Мероприятия по организации коммуникативной площадки научного сообщества Пермского края**	16 957,0	3 547,0	20,9%	3 547,0	0,0
- Создание межшкольного инновационного центра (лаборатория-музей)	6 000,0	0,0	0,0%	0,0	0,0
- Стратегическое развитие государственного педагогического университета	0,0	70 000,0	-	60 000,0	0,0
6. Средства на реализацию краевых (ведомственных) целевых программ	42 672,0	178 439,7	418,2%	162 628,8	115 578,8
в том числе:					
- Долгосрочная целевая программа "Профилактика правонарушений в Пермском крае на 2009-2012 годы"	4 160,6	0,0	0,0%	0,0	0,0
- Долгосрочная целевая программа "Комплексная реабилитация участников боевых действий и контртеррористических операций, а также членов их семей, проживающих на территории Пермского края на 2011-2013 годы"	1 000,0	2 000,0	200,0%	0,0	0,0
- Долгосрочная целевая программа «Пожарная безопасность на территории Пермского края, обеспечение нормативного состояния государственных и муниципальных	16 700,0	50 000,0	299,4%	47 000,0	0,0

Наименование расходного обязательства	2012 год	2013 год (проект)	% к 2012 году	2014 год (проект)	2015 год (проект)
учреждений Пермского края на период 2010-2014 годов»					
- Долгосрочная целевая программа "Семья и дети Пермского края на 2011 - 2015 годы"	14 472,4	12 902,4	89,2%	13 372,4	13 172,4
- Долгосрочная целевая программа "Противодействие наркомании и незаконному обороту наркотических средств, профилактика потребления психоактивных веществ на территории Пермского края на период 2012-2015 годов"	0,0	2 606,4	-	2 256,4	2 406,4
- Краевая целевая программа развития и гармонизации национальных отношений народов Пермского края на 2009-2013 годы	6 339,0	9 858,0	155,5%	0,0	0,0
- Ведомственная целевая программа "Содействие общественно-гражданской активности молодежи на 2013 год"	0,0	12 000,0	-	0,0	0,0
- Ведомственная целевая программа "Содействие творческой активности молодежи на 2013 год"	0,0	11 500,0	-	0,0	0,0
- Ведомственная целевая программа "Содействие социально-экономической и предпринимательской активности молодежи на 2013 год"	0,0	12 572,9	-	0,0	0,0
- Ведомственная целевая программа "Поддержка молодежных, общественных и муниципальных инициатив на 2013 год"	0,0	15 000,0	-	0,0	0,0
- Средства на реализацию долгосрочной целевой программы "Развитие системы образования Пермского края на 2013 – 2018 годы"	0,0	50 000,0	-	100 000,0	100 000,0

** в 2012 году мероприятия по организации коммуникативной площадки научного сообщества Пермского края отражались в разделе 08 "Культура"

Расходы на предоставление услуг учреждениями образования, предусмотренные в проекте бюджета на 2013 год, по сравнению с утвержденным бюджетом на 2012 год увеличились на 10,4% и составили 4 631 043,9 тыс. рублей. Рост расходов связан с индексацией нормативных затрат по оплате труда, входящих в стоимость государственных услуг, индексацией отдельных видов расходов на соответствующие индексы-дефляторы прогноза социально-экономического развития Пермского края на период до 2015 года. Объем расходов на 2014 год составил 5 199 014,2 тыс. рублей, на 2015 год – 5 393 561,5 тыс. рублей.

Средства, передаваемые органам местного самоуправления на реализацию полномочий на обеспечение государственных гарантий прав

граждан на общее образование предусмотрены проектом бюджета исходя из принципов нормативного подушевого финансирования с учетом увеличения контингента учащихся на 1 ступени обучения по сравнению с предыдущим годом на 1,5 тыс. человек в 2013 году, на 3,6 тыс. человек в 2014 году, на 7,3 тыс. человек в 2015 году. Объем расходов на предоставление данной субвенции в проекте бюджета на 2013 год составил 10 669 246,6 тыс. рублей, на 2014 год – 11 795 899,4 тыс. рублей, на 2015 год – 11 907 939,9 тыс. рублей. Рост расходов 2013 года по сравнению с 2012 годом составил 29,7% и сложился в связи с доведением заработной платы педагогических работников (за исключением учителей) с 1 января 2013 года до уровня средней заработной платы в экономике Пермского края и увеличением фонда оплаты труда работникам общеобразовательных учреждений с 1 июля 2013 года на 7,8%. Кроме того, предусмотрено увеличение контингента на 941 человек, в связи с открытием дополнительных мест в структурных подразделениях общеобразовательных учреждений, увеличением нормативных затрат на учебные расходы, входящих в расчетный показатель, в связи с окончанием срока реализации проекта по модернизации системы общего образования Пермского края в 2013 году.

Расходы на предоставление субвенции на организацию предоставления общедоступного и бесплатного дошкольного, начального общего, основного общего, среднего (полного) общего образования по основным общеобразовательным программам в специальных (коррекционных) образовательных учреждениях для обучающихся, воспитанников с ограниченными возможностями здоровья, специальных учебно-воспитательных учреждениях открытого типа, оздоровительных образовательных учреждениях санаторного типа для детей, нуждающихся в длительном лечении, в проекте бюджета на 2013 год предусмотрены в сумме 1 520 448,2 тыс. рублей, на 2014 год – 1 583 776,3 тыс. рублей, на 2015 год – 1 599 469,8 тыс. рублей. Увеличение расходов в 2013 году по отношению к 2012 году составило 42,2% и обусловлено следующими причинами:

- увеличением отапливаемых и освещаемых площадей образовательных учреждений на 9 тыс.кв.м. с учетом применения индексов-дефляторов в соответствии со сценарными условиями формирования бюджета;
- изменением количественного состава учащихся из числа приходящих и проживающих на 781 человек;
- изменением сумм налоговых обязательств образовательных учреждений в части уплаты земельного, транспортного налога, а также налога на имущество.

Расходы субвенции на предоставление дополнительных мер материального обеспечения и социальной защиты работников образования в проекте бюджета на 2013 год предусмотрены в сумме 169 749,9 тыс. рублей, на 2014 год – 174 363,7 тыс. рублей, на 2015 год – 176 128,1 тыс. рублей. По отношению к 2012 году прирост указанных расходов составил 1,3%.

В проекте бюджета с целью обеспечения непрерывного образовательного процесса предусмотрены средства на приобретение услуг общего образования у

Негосударственного общеобразовательного учреждения школа-интернат «Лицей полиции» имени Героя России Ф. Кузьмина на 2013 год в сумме 101 113,6 тыс.рублей, на 2014 и 2015 годы в сумме 102 213,3 тыс.рублей и 103 212,2 тыс.рублей соответственно.

На обеспечение отдыха и оздоровление детей в Пермском крае для приобретения путевок в загородные оздоровительные лагеря, организации питания детей в лагерях дневного пребывания предлагается предусмотреть средства в объеме 435 585,2 тыс.рублей, 437 292,1 тыс.рублей, 438 838,7 тыс.рублей на 2013-2015 года соответственно, в том числе:

– на обеспечение детей-сирот (включая обучающихся в учреждениях начального и среднего профессионального образования и находящихся в детских домах) – 70 382,3 тыс. рублей, 72 089,2 тыс. рублей, 73 635,8 тыс. рублей на 2013-2015 года соответственно;

– субвенции органам местного самоуправления – по 365 202,9 тыс. рублей ежегодно.

В соответствии с приказами Министерства образования и науки Российской Федерации об утверждении программ развития ПГТУ от 12 ноября 2009 года № 591 и ПГУ от 11 июня 2010 года № 603 в краевом бюджете на 2013 – 2015 годы на реализацию программ развития университетов, в отношении которых устанавливается категория «Национальный исследовательский университет», предусмотрены бюджетные средства на 2013 год в сумме 140 000 тыс. рублей, 2014 год – 160 000 тыс. рублей, 2015 год – 100 000 тыс. рублей.

В соответствии с постановлением Правительства Пермского края от 6 апреля 2011 года № 166-п «О предоставлении субсидий для реализации научных проектов международными исследовательскими группами ученых на базе государственных образовательных учреждений высшего профессионального образования и (или) научных организаций Пермского края» в краевом бюджете предусмотрены расходы на предоставление субсидий для реализации научных проектов международными исследовательскими группами ученых на базе государственных образовательных учреждений высшего профессионального образования или научных организаций Пермского края на 2013-2015 годы в объеме по 123 000 тыс.рублей ежегодно.

В проекте бюджета на 2013-2015 годы предусмотрены расходы на реализацию программы «Стратегическое развитие гуманитарного педагогического университета» в 2013 году в сумме 70 000,0 тыс. рублей, в 2014 году – 60 000,0 тыс. рублей.

С целью развития международного партнерства научных и образовательных учреждений Пермского края в рамках проекта «Создание университета мирового уровня» путем создания коммуникативной площадки научного сообщества Пермского края на базе библиотеки им. Горького в проекте бюджета предусмотрены средства на 2013 и 2014 годы в сумме по 3 547,0 тыс.рублей ежегодно.

На выплату именных стипендий Пермского края для студентов государственных образовательных учреждений (и их филиалов) высшего

профессионального образования Пермского края в проекте бюджета предусмотрены расходы на 2013 год в сумме 2 861,2 тыс. рублей, в 2014 году – 3 078,4 тыс. рублей и в 2015 году – 3 288,2 тыс. рублей.

Расходы на выплату именных стипендий для аспирантов государственных образовательных учреждений (и их филиалов) высшего профессионального образования Пермского края в 2013 году возросли на 10 143,0 тыс. рублей по отношению к 2012 году и составили 13 041 тыс. рублей в связи с вступлением в силу с 1 октября 2012 года Закона Пермского края «Об именных стипендиях Пермского края для аспирантов государственных образовательных учреждений высшего профессионального образования и научных организаций, расположенных на территории Пермского края», устанавливающего размер стипендии в сумме 8 050 рублей в месяц и увеличения с 1 сентября 2013 года контингента получателей на 60 человек. В 2014 и 2015 году на данные цели предусмотрены средства в сумме по 17 388,0 тыс. рублей ежегодно. Реализация расходного обязательства направлена на укрепление научных школ ВУЗов Пермского края по приоритетным направлениям (оптоэлектроника, фотоника) и поддержку аспирантов, вовлеченных в работу международных исследовательских групп ученых на базе государственных образовательных учреждений высшего профессионального образования или научных организаций Пермского края.

Проектом бюджета предусмотрены расходы в форме предоставления субсидии федеральному бюджету из бюджета Пермского края на софинансирование строительства общежития Государственного бюджетного образовательного учреждения высшего профессионального образования «Пермский национальный исследовательский политехнический университет» на 2013 год в сумме 20 400,0 тыс. рублей.

Культура, кинематография, средства массовой информации (0800)

Объемы и состав расходных обязательств, подлежащих исполнению за счет бюджетных ассигнований краевого бюджета, предусматриваемых по разделу «Культура, кинематография, средства массовой информации», представлены в таблице 11:

Таблица 11
тыс. рублей

Наименование расходного обязательства	2012 год	2013 год (проект)	% к 2012 году	2014 год (проект)	2015 год (проект)
ВСЕГО по отрасли "Культура и кинематография":	1 869 940,4	1 930 406,2	103,2%	2 181 059,2	2 051 204,0
1. Расходы на обеспечение деятельности органов власти	38 316,4	43 303,4	113,0%	45 349,0	45 256,9
в том числе:					
- Министерство культуры и массовых коммуникаций Пермского	31 670,2	30 161,8	95,2%	31 500,7	31 258,2

Наименование расходного обязательства	2012 год	2013 год (проект)	% к 2012 году	2014 год (проект)	2015 год (проект)
края					
- Государственная инспекция по контролю за объектами культурного наследия Пермского края	0,0	6 365,7	-	6 825,2	6 902,3
- Агентство по делам архивов Пермского края	6 646,2	6 775,9	102,0%	7 023,1	7 096,4
2. Расходные обязательства на предоставление услуг (работ)	1 288 501,9	1 354 763,5	105,1%	1 401 258,0	1 474 181,7
в том числе:					
- Предоставление услуг учреждениями культуры	1 243 260,0	1 329 808,1	107,0%	1 381 302,5	1 454 426,3
- Мероприятия в сфере культуры	45 241,9	24 955,4	55,2%	19 955,5	19 755,4
3. Расходные обязательства по предоставлению межбюджетных трансфертов	18 661,4	34 806,1	186,5%	251 004,8	43 568,2
в том числе:					
- Комплектование книжных фондов библиотек муниципальных образований Пермского края	6 451,0	6 451,0	100,0%	6 451,0	6 451,0
- Обеспечение хранения, комплектования, учета и использования архивных документов архивного фонда Пермского края	12 210,4	13 355,1	109,4%	14 073,2	14 376,9
- Модернизация материально-технической базы и информатизация общедоступных межпоселенческих библиотек и библиотек поселений Пермского края	0,0	6 000,0	-	21 480,6	13 740,3
- Предоставление грантов муниципальным театрам Пермского края	0,0	9 000,0	-	9 000,0	9 000,0
- Иные межбюджетные трансферты для Пермского городского округа на строительство зоопарка в г.Перми	0,0	0,0	-	200 000,0	0,0
4. Расходные обязательства, установленные договорами (соглашениями), иными НПА	508 333,8	474 414,3	93,3%	478 770,5	484 920,3
в том числе:					
- Мероприятия, направленные на поддержку деятельности кинокомиссии	0,0	5 000,0	-	0,0	0,0
- Поддержка и развитие творческих союзов Пермского края	0,0	9 583,0	-	0,0	0,0
- Мероприятия по государственной охране объектов культурного наследия (памятников истории и культуры), расположенных на территории Пермского края	76 862,0	101 071,4	131,5%	108 348,5	114 957,8
- Денежная премия в связи с присвоением звания «Лауреат премии Пермского края в сфере культуры и искусства»	1 338,0	1 442,0	107,8%	1 546,0	1 640,0
- Денежное вознаграждение удостоенным почетного звания «Народный мастер Пермского края»	500,0	500,0	100,0%	500,0	500,0
- Денежная премия в связи с присвоением звания "Лауреат литературной премии Пермского края	0,0	100,0	-	0,0	100,0

Наименование расходного обязательства	2012 год	2013 год (проект)	% к 2012 году	2014 год (проект)	2015 год (проект)
им. А.Л. Решетова"					
- Мероприятия в сфере культуры, направленные на повышение инвестиционной привлекательности и качества жизни в Пермском крае	306 799,1	256 977,4	83,8%	260 227,4	256 977,4
- Мероприятия, направленные на гражданское просвещение населения и патриотическое воспитание молодежи	14 021,8	23 877,1	170,3%	18 006,3	19 096,7
- Мероприятия, направленные на проведение охранных археологических раскопок на разрушающихся объектах археологического наследия	5 300,0	5 713,4	107,8%	6 124,8	6 498,4
- Мероприятия, направленные на поддержку творческих инициатив в любительском творчестве	15 000,0	5 000,0	33,3%	5 000,0	5 000,0
- Награждение Почетной грамотой Министерства культуры, молодежной политики и массовых коммуникаций Пермского края	0,0	300,0	-	300,0	300,0
- Расходы на содержание объекта незавершенного строительства, находящегося по адресу ул.М.Горького, 5	8 662,9	0,0	0,0%	0,0	0,0
- Мероприятия по развитию толерантных отношений в религиозной среде	4 850,0	4 850,0	100,0%	4 850,0	4 850,0
- Возмещение затрат на ремонтные и ремонтно-реставрационные работы культовых зданий и сооружений	75 000,0	60 000,0	80,0%	73 867,5	75 000,0
5. Средства на реализацию краевых (ведомственных) целевых программ	16 126,9	23 118,9	143,4%	4 676,9	3 276,9
в том числе:					
- Долгосрочная целевая программа "Комплексная реабилитация участников боевых действий и контртеррористических операций, а также членов их семей, проживающих на территории Пермского края на 2011-2013 годы"	850,0	1 600,0	188,2%	0,0	0,0
- Долгосрочная целевая программа "Семья и дети Пермского края на 2011 - 2015 годы"	2 876,9	2 976,9	103,5%	3 676,9	3 276,9
- Краевая целевая программа развития и гармонизации национальных отношений народов Пермского края на 2009-2013 годы	4 600,0	17 642,0	383,5%	0,0	0,0
- Долгосрочная целевая программа "Реабилитация и создание условий для социальной интеграции инвалидов Пермского края на 2012 - 2014 годы"	800,0	900,0	112,5%	1 000,0	0,0
- Ведомственная целевая программа "Мемориальный музей истории политических репрессий "Пермь-36" на 2011-2012 годы"	7 000,0	0,0	0,0%	0,0	0,0

Объем расходов на предоставление услуг учреждениями культуры в проекте бюджета на 2013 год составит 1 329 808,1 тыс. рублей, на 2014 год – 1 381 302,5 тыс. рублей, на 2015 год – 1 454 426,3 тыс. рублей. По сравнению с утвержденным бюджетом на 2012 год расходы на предоставление услуг учреждениями культуры, предусмотренные в проекте бюджета на 2013 год, увеличились на 7,0%. Рост расходов связан с индексацией нормативных затрат по оплате труда, входящих в стоимость государственных услуг, с 1 января 2013 года на 7,8 %.

Мероприятия в сфере культуры на 2013 год сократились по сравнению с утвержденным бюджетом на 2012 год на 44,8% и предусмотрены в сумме 24 955,4 тыс. рублей. Сокращение расходов произошло в связи с изменением подходов к планированию отдельных мероприятий.

Мероприятия, направленные на повышение инвестиционной привлекательности Пермского края предусмотрены на 2013 год в сумме 256 977,4 тыс. рублей и сокращены по сравнению с утвержденным бюджетом на 2012 год на 16,2%, в 2014 году расходы составляют 260 227,4 тыс. рублей, в 2015 году – 256 977,4 тыс. рублей. При этом сохранены наиболее значимые для края мероприятия, такие как фестивали «Белые ночи в Перми», «Дягилевские сезоны», «Небесная ярмарка Урала» и др. Мероприятия призваны повысить узнаваемость и привлекательность края, в том числе и на международном уровне.

Расходы на реализацию мероприятий, направленных на гражданское просвещение населения и патриотическое воспитание молодежи, в 2013 году предусмотрены в сумме 23 877,1 тыс. рублей, что на 70,3% превышает расходы 2012 года, в 2014 году – 18 006,3 тыс.рублей, в 2015 году – 19 096,7 тыс.рублей. Увеличение объема расходов связано с расширением перечня реализуемых проектов АНО «Мемориальный центр истории политических репрессий «Пермь-36».

В проекте бюджета на 2013-2015 годы предусмотрены расходы на поддержку творческих инициатив в любительском творчестве в объеме по 5 000,0 тыс. рублей ежегодно. Реализация данных мероприятий осуществляется с 2011 года, целью проводимых мероприятий является активизация культурной политики, как ресурса социально-экономического развития муниципальных образований: местные форумы культуры, аудит объектов городской среды и культурных институций, программы информирования специалистов отрасли, концертно-театральные программы и фестивальные мероприятия.

Продолжится работа по государственной охране объектов культурного наследия (памятников истории и культуры), расположенных на территории Пермского края, в связи с чем объем расходов увеличится по сравнению с 2012 годом на 31,5% и составит в 2013 году 101 071,4 тыс.рублей, в 2014 году – 108 348,5 тыс.рублей, в 2015 году 114 957,8 тыс.рублей.

В помощь творческой деятельности муниципальных театров в проекте бюджета на 2013-2015 годы предусматриваются средства на финансирование грантов для создания новых постановок по 9 000 тыс.рублей ежегодно. Кроме

того, запланированы средства на выплату премий деятелям искусства и культуры, а также талантливой молодежи, в том числе в рамках исполнения нормативно-публичных обязательств в 2013 году в сумме 2 342 тыс. рублей, в 2014 году – 2 346 тыс. рублей, в 2015 году – 2 540 тыс. рублей.

С целью модернизации и развития информационных технологий в сфере культуры, с помощью которых откроется доступ населению края к ценностям культуры, предусматриваются средства на модернизацию материально-технической базы и информатизацию сельских библиотек Пермского края в 2013 году в сумме 6 000,0 тыс.рублей, в 2014 году – 21 480,6 тыс.рублей, в 2015 году – 13 740,3 тыс.рублей.

В соответствии с проектом федерального бюджета на 2013 год и на плановый период 2014-2015 годов предусмотрены средства на комплектование книжных фондов библиотек муниципальных образований края в объеме по 6 451 тыс. рублей ежегодно.

Расходы на предоставление субвенции на обеспечение хранения, комплектования, учета и использования архивных документов архивного фонда Пермского края в проекте бюджета составляют в 2013 году 13 355,1 тыс.рублей, 2014 году – 14 073,2 тыс.рублей, 2015 году – 14 376,9 тыс.рублей.

В целях реализации социально-значимых проектов, проведения совместно с религиозными объединениями социально-значимых мероприятий проектом бюджета предусмотрены средства в объеме по 4 850,0 тыс.рублей ежегодно на проведение мероприятий по развитию толерантных отношений в религиозной среде.

В связи с необходимостью проведения масштабных противоаварийных, ремонтных и ремонтно-реставрационных работ в культовых зданиях, переданных Пермской епархии, Пермскому муфтияту и другим конфессиям Пермского края, проектом бюджета предусмотрены бюджетные ассигнования на возмещение затрат на ремонтные и ремонтно-реставрационные работы культовых зданий и сооружений в сумме 60 000,0 тыс.рублей на 2013 год, на 2014 год – 73 867,5 тыс.рублей, на 2015 год – 75 000,0 тыс.рублей.

Здравоохранение (0900)

Объемы и состав расходных обязательств, подлежащих исполнению за счет бюджетных ассигнований краевого бюджета, предусматриваемых по разделу «Здравоохранение», представлены в таблице 12:

Таблица 12
тыс.рублей

Наименование расходного обязательства	2012 год	2013 год (проект)	% к 2012 году	2014 год (проект)	2015 год (проект)
ВСЕГО по отрасли "Здравоохранение":	18 449 170,4	19 250 458,1	104,3%	19 850 006,2	20 956 980,2
1. Расходы на обеспечение деятельности органов власти	64 793,9	58 261,8	89,9%	59 045,1	59 684,5
в том числе:					

Наименование расходного обязательства	2012 год	2013 год (проект)	% к 2012 году	2014 год (проект)	2015 год (проект)
- Министерство здравоохранения Пермского края	64 793,9	58 261,8	89,9%	59 045,1	59 684,5
2. Расходные обязательства на предоставление услуг (работ)	9 443 681,7	13 448 571,1	142,4%	14 358 204,8	15 400 465,9
в том числе:					
- Стационарная медицинская помощь	2 571 021,6	2 886 088,1	112,3%	3 170 868,9	3 458 292,2
- Амбулаторная медицинская помощь	142 677,1	169 381,2	118,7%	185 331,6	201 399,3
- Санаторно-оздоровительная помощь	147 385,5	159 976,7	108,5%	176 395,9	193 069,0
- Заготовка, переработка, хранение и обеспечение безопасности донорской крови и ее компонентов	170 677,2	184 400,1	108,0%	200 178,8	215 407,6
- Организация медицинской помощи в прочих учреждениях	257 240,0	294 116,9	114,3%	325 515,2	357 498,3
- Организация хранения материальных ценностей	33 331,3	35 996,2	108,0%	39 670,1	43 433,6
- Дома ребенка	77 938,9	85 189,2	109,3%	94 213,0	103 426,2
- Мероприятия в области здравоохранения	516 176,1	1 194 219,1	231,4%	1 109 302,6	1 197 563,1
- Субсидия федеральному фонду ОМС	5 527 234,0	8 439 203,6	152,7%	9 056 728,7	9 630 376,6
3. Расходные обязательства на предоставление мер социальной поддержки	534 975,1	584 099,8	109,2%	626 154,9	664 350,4
в том числе:					
- Обеспечение лекарственными средствами по Постановлению № 890	534 975,1	584 099,8	109,2%	626 154,9	664 350,4
4. Расходные обязательства по предоставлению межбюджетных трансфертов	6 371 563,5	3 833 802,7	60,2%	4 097 124,6	4 564 214,5
в том числе:					
- Денежные выплаты медицинскому персоналу ФАПов, врачам, фельдшерам и медицинским сестрам скорой помощи	245 612,9	0,0	0,0%	0,0	0,0
- Оказание дополнительной медицинской помощи, оказываемой врачами-терапевтами участковыми, врачами-педиатрами участковыми, врачами общей практики (семейными врачами), медицинскими сестрами участковыми врачей-терапевтов участковых, врачей-педиатров участковых, медицинскими сестрами врачей общей практики (семейных врачей)	452 861,0	0,0	0,0%	0,0	0,0
- Организация обеспечения донорской кровью и ее компонентами муниципальных учреждений здравоохранения	29 240,2	36 297,6	124,1%	39 569,9	42 933,9
- Расходы на оплату проезда пациентов, проживающих в Перми	2 179,0	4 970,4	228,1%	5 328,3	5 653,3
- Организация оказания медицинской помощи на территории Пермского края	2 835 180,1	2 371 363,9	83,6%	2 592 083,5	2 813 529,6
- Организация обязательного медицинского страхования неработающего населения	2 806 490,3	1 421 170,8	50,6%	1 460 142,9	1 702 097,7

Наименование расходного обязательства	2012 год	2013 год (проект)	% к 2012 году	2014 год (проект)	2015 год (проект)
5. Расходные обязательства, установленные договорами (соглашениями), иными НПА	354 364,5	25 001,1	7,1%	28 039,7	31 202,6
в том числе:					
- Субсидии на предоставление денежных выплат медицинским работникам участковых служб медицинских организаций иных форм собственности	22 212,4	0,0	0,0%	0,0	0,0
- Пилотный проект, направленный на повышение качества предоставляемых амбулаторно-поликлинических услуг, оказываемых государственными учреждениями здравоохранения	70 461,1	0,0	0,0%	0,0	0,0
- Пилотный проект "Добровольное медицинское страхование"	250 000,0	0,0	0,0%	0,0	0,0
- Пилотный проект по хирургии	11 691,0	12 888,2	110,2%	14 454,6	16 085,1
- Пилотный проект, направленный на повышение качества оказания медицинских услуг детскому населению в отделениях стационаров круглосуточного пребывания	0,0	12 112,9	-	13 585,1	15 117,5
6. Средства на реализацию краевых (ведомственных) целевых программ	1 679 791,8	1 300 721,6	77,4%	681 437,1	237 062,3
в том числе:					
- Долгосрочная целевая программа "Повышение безопасности дорожного движения в Пермском крае на 2009-2012 годы"	10 463,9	0,0	0,0%	0,0	0,0
- Долгосрочная целевая программа "Комплексная реабилитация участников боевых действий и контртеррористических операций, а также членов их семей, проживающих на территории Пермского края на 2011-2013 годы"	200,0	800,0	400,0%	0,0	0,0
- Долгосрочная целевая программа «Пожарная безопасность на территории Пермского края, обеспечение нормативного состояния государственных и муниципальных учреждений Пермского края на период 2010-2014 годов»	1 650 310,9	1 064 133,3	64,5%	445 658,8	0,0
- Долгосрочная целевая программа "Семья и дети Пермского края на 2011 - 2015 годы"	18 517,0	23 057,0	124,5%	23 297,0	24 481,0
- Долгосрочная целевая программа "Совершенствование оказания медицинской помощи больным с сосудистыми заболеваниями и онкологическим больным в 2011-2013 годах"	300,0	150,0	50,0%	0,0	0,0
- Долгосрочная целевая программа "Противодействие наркомании и незаконному обороту наркотических средств, профилактика потребления психоактивных веществ на территории Пермского края на период 2012-2015 годов"	0,0	2 581,3	-	2 481,3	2 581,3

Наименование расходного обязательства	2012 год	2013 год (проект)	% к 2012 году	2014 год (проект)	2015 год (проект)
- Долгосрочная целевая программа "Привлечение медицинских кадров на 2013-2015 годы"	0,0	210 000,0	-	210 000,0	210 000,0

В проекте бюджета 2013-2015 годов расчет расходов на здравоохранение осуществлен в условиях полного перехода на государственные услуги по видам предоставления медицинской помощи с учетом государственного задания на очередной финансовый год и плановый период. Предусмотрены бюджетные ассигнования по принятому на уровень субъекта Российской Федерации федеральному государственному учреждению «Пермский краевой центр дезинфектологии».

Финансовое обеспечение муниципальных учреждений здравоохранения предусмотрено в виде субвенций органам местного самоуправления на выполнение государственных полномочий по организации оказания медицинской помощи на территории Пермского края на 2013 год в объеме 2 371 363,9 тыс. рублей, на 2014 год – 2 592 083,5 тыс. рублей, на 2015 год – 2 813 529,6 тыс. рублей.

В объеме субвенции учтены расходы по обеспечению молочными продуктами детей первого и второго года жизни, прикрепленных к муниципальным медицинским организациям, в соответствии с правовым актом Министерства здравоохранения края, рассчитанные на равных условиях для всех муниципальных образований исходя из численности детей. Также предусмотрены расходы на реализацию пилотного проекта, направленного на повышение качества амбулаторно-поликлинических услуг по социально-значимым заболеваниям, в размере 21,4% от фонда оплаты труда базисного периода, в сумме 31 873,9 тыс. рублей на 2013 год.

На основании пункта 5 статьи 51 Федерального закона 326-ФЗ с 2013 года из объемов межбюджетных трансфертов, передаваемых на организацию оказания медицинской помощи на территории Пермского края, исключены расходы на финансовое обеспечение оказания скорой медицинской помощи (за исключением скорой медицинской помощи по социально-значимым заболеваниям и по незастрахованным (неидентифицированным) по обязательному медицинскому страхованию гражданам) и предусмотрены в виде межбюджетных трансфертов территориальному фонду обязательного медицинского страхования Пермского края в рамках базовой программы обязательного медицинского страхования.

Продолжается реализация ранее принятых обязательств:

- на повышение качества услуг в круглосуточных стационарах хирургического профиля государственных учреждений (12 888,2 тыс. рублей в 2013 году, 14 454,6 тыс. рублей в 2014 году, 16 085,1 тыс. рублей в 2015 году);

- на повышение качества оказания медицинских услуг детскому населению в отделениях стационаров круглосуточного пребывания в государственных и муниципальных учреждениях здравоохранения Пермского

края (12 112,9 тыс. рублей в 2013 году, 14 082,2 тыс. рублей в 2014 году и 15 670,7 тыс. рублей в 2015 году).

Кроме того, в соответствии с федеральным законом «Об охране здоровья граждан в Российской Федерации», увеличены расходы на обеспечение лекарственными средствами граждан Российской Федерации по отдельным заболеваниям, в том числе редким, на 678 430,0 тыс.рублей, данные расходы в проекте бюджета составили в 2013 году 1 194 219,1 тыс.рублей, в 2014 году – 1 109 302,6 тыс.рублей, в 2015 году – 1 197 563,1 тыс.рублей.

В объем расходов на обязательное медицинское страхование неработающего населения, перечисляемых в Федеральный фонд обязательного медицинского страхования, включены все статьи текущих расходов учреждений здравоохранения, за исключением приобретения оборудования стоимостью свыше ста тысяч рублей за единицу. Объем расходов на уплату обязательного платежа в Федеральный фонд обязательного медицинского страхования в части уплаты страховых взносов на обязательное медицинское страхование за неработающее население Пермского края рассчитан в соответствии с федеральным законом от 29 ноября 2010 года № 326-ФЗ «Об обязательном страховании в Российской Федерации» исходя фактического размера страховых взносов на обязательное медицинское страхование за неработающее население Пермского края за 2010 год и численности неработающих застрахованных лиц по состоянию на 1 апреля года, предшествующего планируемому, по данным территориального фонда обязательного медицинского страхования Пермского края и составляет в 2013 году 8 439 203,6 тыс.рублей, в 2014 году – 9 056 728,7 тыс.рублей, в 2015 году – 9 630 376,6 тыс.рублей.

Объем расходов на предоставление межбюджетных трансфертов бюджету территориального фонда обязательного медицинского страхования Пермского края включает в себя расходы в рамках базовой программы и сверх базовой программы обязательного медицинского страхования. Межбюджетные трансферты в рамках базовой программы обязательного медицинского страхования (в том числе оказание скорой медицинской помощи для застрахованных граждан по обязательному медицинскому страхованию) рассчитываются исходя из объемов оказания скорой медицинской помощи, средней стоимости 1 вызова по скорой медицинской помощи и дополнительного объема помощи и составляет в 2013 году 1 111 357,1 тыс. рублей, в 2014 году – 1 150 329,2 тыс.рублей, в 2015 году – 1 392 284,0 тыс. рублей. Межбюджетные трансферты сверх базовой программы на дополнительные виды и условия оказания медицинской помощи, не установленных базовой программой обязательного медицинского страхования (в том числе в части расходов на проведение капитального ремонта, приобретение оборудования стоимостью свыше ста тысяч рублей за единицу дорогостоящих расходных материалов), определяются исходя из расходов базисного периода в абсолютном размере и составляют по 309 813,7 тыс.рублей ежегодно.

Расходы на предоставление субсидий для осуществления денежных выплат медицинским работникам участковых служб медицинских организаций иных форм собственности, с 2013 года предусматриваются в базовой части программы обязательного медицинского страхования и передаются территориальному фонду обязательного медицинского страхования в виде межбюджетных трансфертов.

В проекте бюджета предусмотрены расходы на ведомственную целевую программу «Привлечение и закрепление медицинских кадров в государственных и муниципальных учреждениях здравоохранения на 2013-2015 годы» по 210 000,0 тыс. рублей ежегодно.

В связи с окончанием срока действия расходного обязательства из проекта бюджета исключены расходы по пилотному проекту «Добровольное медицинское страхование» и пилотному проекту, направленному на повышение качества предоставляемых амбулаторно-поликлинических услуг, оказываемых государственными учреждениями здравоохранения (данные расходы будут учтены в расходах по отраслевой системе оплаты труда).

Социальная политика (1000)

Объемы и состав расходных обязательств, подлежащих исполнению за счет бюджетных ассигнований краевого бюджета, предусматриваемых по разделу «Социальная политика», представлены в таблице 13:

Таблица 13

Наименование расходного обязательства	2012 год	2013 год (проект)	% к 2012 году	2014 год (проект)	тыс.рублей
					2015 год (проект)
ВСЕГО по отрасли "Социальная политика":	19 644 220,4	19 506 409,1	99,3%	19 697 371,8	20 939 263,6
1. Расходы на обеспечение деятельности органов власти	398 201,6	384 142,4	96,5%	384 047,4	389 172,4
в том числе:					
- Агентство по управлению социальными службами Пермского края	13 812,0	0,0	0,0%	0,0	0,0
- Министерство социального развития Пермского края	384 389,6	384 142,4	99,9%	384 047,4	389 172,4
2. Расходные обязательства на предоставление услуг (работ)	2 270 374,1	2 200 851,6	96,9%	2 269 825,7	2 352 331,1
в том числе:					
- Оказание государственной услуги по обеспечению государственной функции в организации и осуществлению деятельности по опеке и попечительству над совершеннолетними гражданами и в отношении несовершеннолетних лиц	51 245,0	50 556,1	98,7%	52 232,1	52 640,7

Наименование расходного обязательства	2012 год	2013 год (проект)	% к 2012 году	2014 год (проект)	2015 год (проект)
- Оказание государственной услуги по обеспечению государственной функции в организации предоставления гарантий социальной защиты отдельных категорий граждан	88 474,9	93 925,8	106,2%	99 115,1	102 371,9
- Учреждения социального обслуживания населения	741 319,3	822 578,5	111,0%	872 221,2	940 270,5
- Обеспечение выполнения функций казенных учреждений в сфере социального обслуживания населения	336 182,2	400 651,5	119,2%	410 540,7	421 320,1
- Прочие услуги в области социальной политики	1 053 152,7	833 139,7	79,1%	835 716,6	835 727,9
3. Расходные обязательства на предоставление мер социальной поддержки	13 836 122,3	13 518 961,8	97,7%	13 675 325,9	14 736 104,6
в том числе:					
- Социальные выплаты безработным гражданам за счет средств федерального бюджета*	1 165 588,1	1 193 383,4	102,4%	1 242 119,1	1 196 141,9
- Лекарственное обеспечение ветеранов труда, труженников тыла	1 772,2	1 835,1	103,5%	1 967,2	2 087,2
- Лекарственное обеспечение жертв политических репрессий	3 546,8	3 672,7	103,5%	3 937,2	4 177,3
- Предоставление гражданам субсидий на оплату жилого помещения и коммунальных услуг	963 701,5	979 440,6	101,6%	1 072 487,4	1 179 736,2
- Обеспечение организации предоставления гражданам субсидий на оплату жилого помещения и коммунальных услуг	33 170,4	33 170,4	100,0%	33 170,4	33 170,4
- Предоставление мер социальной поддержки по оплате жилых помещений и коммунальных услуг, всего	4 999 739,2	5 249 468,2	105,0%	4 821 535,3	5 225 627,2
в том числе:					
- за счет средств краевого бюджета	2 783 355,7	2 851 247,6	102,4%	2 302 898,9	2 533 188,7
- за счет средств федерального бюджета	2 216 383,5	2 398 220,6	108,2%	2 518 636,4	2 692 438,5
- Предоставление мер социальной поддержки по установке телефона реабилитированным лицам	15,0	6,0	40,0%	6,0	6,0
- Обеспечение жилыми помещениями реабилитированных лиц, имеющих инвалидность или являющихся пенсионерами, и проживающих совместно членов их семей	19 100,0	19 290,9	101,0%	19 290,9	19 291,1
- Предоставление социальных выплат на приобретение (строительство) жилых помещений иногородним работникам, привлеченным для работы в Федеральный центр сердечно-сосудистой хирургии	17 264,2	0,0	0,0%	0,0	0,0
- Закон Пермского края от 29.02.2012 № 5-ПК «О дополнительных мерах социальной поддержки семей, имеющих детей»	0,0	431 000,0	-	515 632,0	547 085,6

Наименование расходного обязательства	2012 год	2013 год (проект)	% к 2012 году	2014 год (проект)	2015 год (проект)
- Обеспечение жильем отдельных категорий граждан, установленных Федеральным законом от 12.01.1995 № 5-ФЗ "О ветеранах", в соответствии с Указом Президента РФ от 07.05.2008 № 714 "Об обеспечении жильем ветеранов ВОВ 1941-1945 годов"	274 869,7	369 829,8	134,5%	0,0	0,0
- Обеспечение жильем отдельных категорий граждан, установленных Федеральным законом от 12.01.1995 № 5-ФЗ "О ветеранах" и Федеральным законом от 24.11.1995 № 181-ФЗ "О социальной защите инвалидов в Российской Федерации"	79 767,4	82 784,0	103,8%	82 767,0	82 749,5
- По Закону Пермской области от 30.11.2004 № 1845-395 "О социальной поддержке отдельных категорий граждан, работающих и проживающих в сельской местности и поселках городского типа (рабочих поселках) по оплате жилищно-коммунальных услуг"	9 796,9	13 705,6	139,9%	14 737,0	15 632,3
- По Закону Пермского края от 01.06.2010 № 628-ПК "О социальной поддержке педагогических работников образовательных учреждений, работающих и проживающих в сельской местности и поселках городского типа (рабочих поселках) по оплате жилищно-коммунальных услуг"	17 703,1	15 455,1	87,3%	16 522,8	17 530,3
- Дополнительные стипендии для студентов государственных образовательных учреждений высшего профессионального образования	105 110,0	140 645,0	133,8%	145 452,0	141 818,0
- Дополнительные меры социальной поддержки отдельным категориям лиц, которым присуждены ученые степени кандидата и доктора наук, работающих в учреждениях общего, начального и среднего профессионального образования	9 240,0	4 775,7	51,7%	4 862,0	5 088,9
- Стипендиальное обеспечение и дополнительные формы материальной поддержки обучающихся в учреждениях начального и среднего профессионального образования	210 397,6	221 274,4	105,2%	224 962,9	228 712,5
- Меры социальной поддержки детей-сирот и детей, оставшихся без попечения родителей обучающихся в учреждениях начального и среднего профессионального образования	400 223,0	365 241,1	91,3%	373 862,3	396 518,7
- Компенсация на приобретение абонементных билетов на проезд ж/д транспортом общего пользования	23 262,2	9 626,3	41,4%	9 825,6	10 549,4

Наименование расходного обязательства	2012 год	2013 год (проект)	% к 2012 году	2014 год (проект)	2015 год (проект)
- Дополнительные меры социальной поддержки отдельным категориям лиц, которым присуждены ученые степени доктора наук	148 971,5	135 313,9	90,8%	150 253,9	150 253,9
- Единовременные денежные пособия гражданам, усыновившим ребенка (детей) из числа детей-сирот и детей, оставшихся без попечения родителей	40 000,0	30 000,0	75,0%	40 000,0	40 000,0
- Материальное обеспечение приемных семей, выплаты семьям опекунов на содержание подопечных детей, пособий выпускникам образовательных учреждений	1 735 058,6	1 724 745,0	99,4%	1 957 229,8	2 050 263,3
- Предоставление постинтернатного сопровождения детей-сирот и детей, оставшихся без попечения родителей	50 496,3	44 932,4	89,0%	44 932,4	44 932,4
- Пособия семьям, имеющим детей в возрасте от 1,5 до 5 лет, не посещающих муниципальные дошкольные образовательные учреждения	1 341 622,0	0,0	0,0%	0,0	0,0
- Единовременное пособие при всех формах устройства детей, лишенных родительского попечения, в семью	42 773,3	45 740,1	106,9%	48 027,1	50 428,5
- Дополнительные меры социальной поддержки кандидатам наук, работающих в ВУЗах	10 000,0	9 960,0	99,6%	9 960,0	9 960,0
- Меры социальной поддержки по оплате за обучение детей из многодетных малоимущих семей	1 024,7	1 024,7	100,0%	1 024,7	1 024,7
- ЕДВ, социальные пособия, выплаты	1 935 614,1	2 190 158,2	113,2%	2 633 990,3	3 068 813,2
- Прочие меры социальной поддержки	39 488,5	40 894,5	103,6%	40 744,5	40 744,5
- Дополнительные меры социальной поддержки молодых семей и многодетных семей в решении жилищной проблемы на территории Пермского края	0,0	10 000,0	-	10 000,0	10 000,0
- Средства на реализацию долгосрочной целевой программы "Развитие сельского хозяйства и регулирование рынков сельскохозяйственной продукции, сырья и продовольствия в Пермском крае на 2013-2020 годы" (2012 год - красная целевая программа "Развитие сельского хозяйства и регулирование рынков сельскохозяйственной продукции, сырья и продовольствия в Пермском крае на 2009-2012 годы")	15 742,1	0,0	0,0%	0,0	0,0
- Обеспечение мер социальной поддержки лиц, награжденных знаком "Почетный донор СССР", "Почетный донор России"	85 355,7	92 961,0	108,9%	97 607,0	102 491,5
- Перевозка несовершеннолетних, самовольно ушедших из семей, детских домов, школ-интернатов, специальных интернатов,	1 229,8	1 223,7	99,5%	1 015,1	1 015,1

Наименование расходного обязательства	2012 год	2013 год (проект)	% к 2012 году	2014 год (проект)	2015 год (проект)
специальных учебно-воспитательных и иных детских учреждений					
- Выплата пособий детям и женам военнослужащих, проходящих военную службу по призыву	53 389,1	56 314,6	105,5%	56 314,6	59 165,8
- Государственные единовременные пособия и ежемесячные денежные компенсации гражданам при возникновении поствакционных осложнений	290,0	290,0	100,0%	290,0	290,0
- Выплаты инвалидам компенсаций страховых премий по договорам обязательного страхования гражданской ответственности владельцев транспортных средств	799,3	799,3	100,0%	799,3	799,3
4. Расходные обязательства по предоставлению межбюджетных трансфертов	2 377 002,8	2 661 506,0	112%	2 754 782,4	2 845 151,5
в том числе:					
- Образование комиссий по делам несовершеннолетних и защите их прав и организацию их деятельности	35 938,1	36 439,3	101,4%	37 725,9	37 725,9
- Субвенции на предоставление мер социальной поддержки учащимся из многодетных малоимущих и малоимущих семей	180 056,5	233 372,0	129,6%	256 669,9	280 269,8
- Субвенции на стипендиальное обеспечение обучающихся в 10-11-х классах общеобразовательных учреждений	56 768,7	66 755,6	117,6%	72 696,5	80 025,6
- Дополнительные меры социальной поддержки отдельным категориям лиц, которым присуждены ученые степени кандидата и доктора наук, работающих в общеобразовательных учреждениях и учреждениях начального и среднего профессионального образования	10 085,0	8 791,5	87,2%	9 021,7	9 021,7
- Компенсация фактически произведенных расходов на приобретение абонементных билетов на проезд железнодорожным транспортом общего пользования пригородного сообщения	1 572,1	159,6	10,2%	159,6	159,6
- Обеспечение жильем граждан, уволенных с военной службы(службы), и приравненных к ним лиц	233 422,9	0,0	0,0%	0,0	0,0
- Субвенция на выплату части родительской платы за содержание ребенка в муниципальных организациях, реализующих общеобразовательную программу дошкольного образования	253 995,9	336 102,6	132,3%	338 877,4	341 411,3
-Предоставление мер социальной поддержки учащимся из малоимущих семей	335 816,7	437 516,0	130,3%	478 786,7	519 106,5

Наименование расходного обязательства	2012 год	2013 год (проект)	% к 2012 году	2014 год (проект)	2015 год (проект)
- Предоставление социальных гарантий и льгот педагогическим работникам образовательных учреждений	16 537,9	12 191,1	73,7%	10 515,6	10 043,8
- Субвенции по Закону Пермского края от 01.06.2010 № 628-ПК "О социальной поддержке педагогических работников образовательных учреждений, работающих и проживающих в сельской местности и поселках городского типа (рабочих поселках) по оплате жилищно-коммунальных услуг"	353 516,0	339 806,2	96,1%	364 272,2	386 492,8
- Обеспечение жилыми помещениями детей-сирот, детей оставшихся без попечения родителей, а также детей, находящихся под опекой (попечительством), не имеющих закрепленного жилого помещения	770 000,0	777 676,0	101,0%	777 911,8	778 171,5
- Обеспечение жилыми помещениями детей-сирот, детей оставшихся без попечения родителей, а также детей, находящихся под опекой (попечительством), не имеющих закрепленного жилого помещения (федеральные средства)	0,0	280 861,5	-	266 818,4	252 775,4
- Субвенции по Закону Пермской области от 30.11.2004 № 1845-395 "О социальной поддержке отдельных категорий граждан, работающих и проживающих в сельской местности и поселках городского типа (рабочих поселках) по оплате жилищно-коммунальных услуг"	129 293,0	131 834,6	102,0%	141 326,7	149 947,6
5. Расходные обязательства, установленные договорами (соглашениями), иными НПА	163 157,3	132 220,1	81,0%	60 573,7	60 573,7
в том числе:					
- Пенсии за выслугу лет лицам, замещающим государственные должности Пермского края, государственным служащим Пермского края	47 200,5	57 694,2	122,2%	59 859,8	59 859,8
- Мероприятия, направленные на снижение уровня преступности	70 242,9	28 812,0	41,0%	0,0	0,0
- Книга памяти жертв политических репрессий и мероприятия по проведению Дня памяти репрессированных	713,9	713,9	100,0%	713,9	713,9
- Закон Пермского края от 08.12.2006 № 30-КЗ "Об обеспечении работников учреждений бюджетной сферы Пермского края путевками на санаторно-курортное лечение и оздоровление"	45 000,0	45 000,0	100,0%	0,0	0,0
6. Средства на реализацию краевых (ведомственных) целевых программ	599 362,3	608 727,9	100,0%	552 816,5	555 930,6

Наименование расходного обязательства	2012 год	2013 год (проект)	% к 2012 году	2014 год (проект)	2015 год (проект)
в том числе:					
- Долгосрочная целевая программа "Профилактика правонарушений в Пермском крае на 2009-2012 годы"	2 052,6	0,0	0,0%	0,0	0,0
- Долгосрочная целевая программа "Комплексная реабилитация участников боевых действий и контртеррористических операций, а также членов их семей, проживающих на территории Пермского края на 2011-2013 годы"	3 610,0	0,0	0,0%	0,0	0,0
- Долгосрочная целевая программа «Пожарная безопасность на территории Пермского края, обеспечение нормативного состояния государственных и муниципальных учреждений Пермского края на период 2010-2014 годов»	71 300,0	50 000,0	70,1%	47 000,0	0,0
- Долгосрочная целевая программа "Обеспечение жильем молодых семей в Пермском крае на 2011-2015 годы"	447 913,0	447 913,0	100,0%	396 013,0	500 000,0
- Средства на реализацию долгосрочной целевой программы "Реабилитация и создание условий для социальной интеграции инвалидов Пермского края на 2012-2014 годы"	19 363,3	18 315,1	94,6%	18 345,7	0,0
- Долгосрочная целевая программа "Семья и дети Пермского края на 2011 - 2015 годы"	17 717,5	17 717,5	100,0%	17 117,5	16 117,5
- Средства на реализацию долгосрочной целевой программы "Улучшение жилищных условий молодых учителей на 2012-2014 годы"	0,0	32 400,0	-	32 400,0	0,0
- Средства на реализацию долгосрочной целевой программы "Противодействие наркомании и незаконному обороту наркотических средств, профилактика потребления психоактивных веществ на территории Пермского края на 2012-2015 годы"	37 405,9	42 382,3	113,3%	41 940,3	39 813,1

В целях повышения эффективности и оптимизации бюджетных расходов на содержание учреждений социального обслуживания планируется распределение государственного задания по услугам социальной политики в автономных, бюджетных, казенных учреждениях и размещение государственного заказа на осуществление государственных социальных услуг в рыночной среде. В связи с этим, общий объем расходов на предоставление услуг по социальному обслуживанию сократился на 3,5 % по сравнению с 2012 годом.

Объем расходов на предоставление услуг по социальному обслуживанию населения определен исходя из стоимости государственных услуг и объемов государственного задания.

В целях сохранения социальной стабильности и обеспечения исполнения нормативно-публичных обязательств, направленных на социальную защиту малообеспеченных групп населения, проектом бюджета на 2013 год и плановый период 2014 и 2015 годов в полном объеме обеспечено исполнение законодательно установленных публично-нормативных и иных социально-значимых обязательств, в том числе по выплате пособий и ежемесячных денежных выплат семьям, имеющим детей, ветеранам, труженикам тыла, реабилитированным гражданам и другим категориям граждан.

В проекте краевого бюджета на 2013-2015 годы Министерству социального развития края предусмотрены ассигнования на предоставление мер социальной поддержки отдельным категориям граждан, в том числе на:

1) предоставление мер социальной поддержки по оплате жилищно-коммунальных услуг ветеранам труда, реабилитированным лицам и лицам, признанным пострадавшими от политических репрессий, пенсионерам, имеющим большой страховой стаж, многодетным семьям в общем объеме 7 687 335,2 тыс.рублей, в том числе на 2013 год – 2 851 247,6 тыс.рублей, на 2014 год – 2 302 898,9 тыс.рублей, на 2015 год – 2 533 188,7 тыс.рублей.

Уменьшение ассигнований в 2014-2015 годах по отношению к плановому объему на 2013 год обусловлено тем, что Законом Пермского края от 31 мая 2012 года № 35-ПК «О внесении изменений в отдельные законы Пермского края в сфере социальной поддержки и социальной помощи отдельным категориям населения Пермского края», выплата дополнительных ежемесячных денежных компенсаций в размере 150, 233, 235 рублей установлена до 31 декабря 2013 года, т.е. средства на выплату дополнительных ежемесячных денежных компенсаций на оплату жилого помещения и коммунальных услуг на указанный период не предусматриваются.

В связи с прекращением выплаты дополнительных ежемесячных денежных компенсаций с 1 января 2014 года предусмотрена индексация основной ежемесячной денежной компенсации на индекс-дефлятор цен на тепловую энергию (с 1 января 2014 года - на 9,5%, с 1 января 2015 года - на 10%).

2) компенсацию расходов реабилитированным лицам и лицам, признанным пострадавшими от политических репрессий, в связи с установкой квартирного телефона в сумме 18,0 тыс.рублей (по 6,0 тыс. рублей ежегодно); снижение расходов по сравнению с утвержденным бюджетом на 2012 год (на 9,0 тыс. рублей) обусловлено снижением численности граждан, обратившихся за получением указанной меры социальной поддержки, т.е. планированием расходов в пределах необходимой потребности;

3) предоставление субсидий гражданам на оплату жилого помещения и коммунальных услуг в сумме 3 231 664,2 тыс.рублей, в том числе на 2013 год –

979 440,6 тыс.рублей; 2014 год – 1 072 487,4 тыс.рублей; 2015 год – 1 179 736,2 тыс.рублей с учетом индекса-дефлятора цен на тепловую энергию 11%, 9,5% и 10% соответственно на 2013-2015 годы;

4) обеспечение организации предоставления гражданам субсидий на оплату жилого помещения и коммунальных услуг в сумме 99 511,2 тыс.рублей (по 33 170,4 тыс. рублей ежегодно);

5) на реализацию Закона Пермской области от 30 ноября 2004 года № 1845-395 «О социальной поддержке отдельных категорий граждан, работающих и проживающих в сельской местности и поселках городского типа (рабочих поселках), по оплате жилищно-коммунальных услуг» на 2013 год в сумме 145 539,5 тыс. рублей, 2014 год – 156 064,0 тыс.рублей, 2015 год – 165 579,9 тыс.рублей;

6) на реализацию Закона Пермского края от 1 июня 2010 года № 628 - ПК «О социальной поддержке педагогических работников образовательных учреждений, работающих и проживающих в сельской местности и поселках городского типа (рабочих поселках), по оплате жилого помещения и коммунальных услуг» в 2013 году - 355 261,2 тыс. рублей, 2014 году – 380 794,6 тыс.рублей, 2015 году – 404 023,0 тыс. рублей.

Также проектом бюджета предусмотрены ассигнования за счет средств краевого бюджета на обеспечение жилыми помещениями отдельных категорий граждан:

- молодых семей - в рамках долгосрочной целевой программы «Обеспечение жильем молодых семей в Пермском крае на 2011-2015 годы» в объеме 1 343 926 тыс.рублей, в том числе на 2013 год - 447 913,0 тыс.рублей, на 2014 год - 396 013,0 тыс.рублей, на 2015 год – 500 000,0 тыс.рублей;

- реабилитированных лиц, имеющих инвалидность или являющихся пенсионерами, и проживающих совместно членов их семей – в общем объеме 57 300,0 тыс. рублей (по 19 100,0 тыс.рублей ежегодно). На осуществление государственных полномочий по обеспечению жилыми помещениями реабилитированных лиц проектом бюджета предусмотрен объем ассигнований в размере 572,9 тыс. рублей (на 2013-2014 годы - по 190,9 тыс.рублей ежегодно, 2015 год- 191,1 тыс.рублей);

- детей-сирот, детей, оставшихся без попечения родителей, а также детей, находящихся под опекой (попечительством), на 2013 год в объеме 769 976,3 тыс.рублей, на 2014 год – 770 209,8 тыс.рублей, на 2015 год – 770 467,0 тыс.рублей. Кроме того, в проекте бюджета края на указанные цели предусмотрены средства федерального бюджета на 2013 год в объеме 280 861,5 тыс.рублей, на 2014 год – 266 818,4 тыс.рублей, на 2015 год – 252 775,4 тыс.рублей. На выполнение государственных полномочий органами местного самоуправления на администрирование данных расходов

предусмотрены средства на 2013 год в размере 7 699,7 тыс.рублей, на 2014 год – 7 702,0 тыс.рублей, на 2015 год – 7 704,5 тыс.рублей.

Проектом краевого бюджета предусмотрены средства на реализацию ДЦП «Улучшение жилищных условий молодых учителей на 2012-2014 годы» с целью финансирования мероприятий на предоставление социальных выплат для оплаты первоначального взноса по льготному ипотечному кредитованию молодым учителям в возрасте до 35 лет, имеющих высшее (среднее) профессиональное образование, являющихся учителями государственных и муниципальных учреждений, реализующих образовательные программы начального общего, основного общего и среднего (полного) общего образования и членов их семей, с объемом финансирования на 2013-2014 годы по 32 400,0 тыс.рублей.

В целях реализации проекта закона Пермского края «О дополнительных мерах социальной поддержки молодых семей и многодетных семей в решении жилищной проблемы на территории Пермского края» в проекте бюджета Пермского края на 2013-2015 годы предусмотрены расходы на предоставление дополнительных мер социальной поддержки отдельным категориям граждан ежегодно в объеме по 10 000,0 тыс. рублей.

В соответствии с Законом Пермского края от 29 февраля 2012 года № 5-ПК «О дополнительных мерах социальной поддержки семей, имеющих детей» предусматриваются расходы на дополнительные меры социальной поддержки женщинам, родившим третьего ребенка или каждого последующего, путем выдачи сертификата на улучшение жилищных условий (региональный материнский капитал), на 2013 год – 431 000,0 тыс.рублей, на 2014 – 515 632,0 тыс.рублей, на 2015 год – 547 085,6 тыс.рублей.

Региональный материнский капитал устанавливается в размере 100000 рублей и ежегодно увеличивается на индекс потребительских цен (2014 год - 7,2%, на 2015 год – 6,1%).

В целях реализации положений Указа Президента Российской Федерации от 7 мая 2012 года № 606 «О мерах по реализации демографической политики Российской Федерации», на территории края начиная с 2013 года предусмотрена ежемесячная денежная выплата в размере величины прожиточного минимума, установленного в Пермском крае на детей в возрасте от 0 до 6 лет, назначаемая семье в случае рождения после 31 декабря 2012 года третьего ребенка или последующих детей до достижения ребенком возраста трех лет на 2013 год в объеме 160 790,6 тыс. рублей, на 2014 год - 461 923,6 тыс. рублей, на 2015 год - 762 956,6 тыс. рублей.

В целях укрепления здоровья граждан на обеспечение работников государственных и муниципальных учреждений Пермского края путевками на санаторно-курортное лечение и оздоровление предлагается предусмотреть на 2013 год средства в объеме 45 000,0 тыс. рублей, в том числе иные

межбюджетные трансферты, передаваемые в форме субсидии органам местного самоуправления в объеме 29 250,0 тыс.рублей.

Проектом закона предусмотрены расходы на стипендиальное обеспечение обучающихся в 10 - 11-х классах общеобразовательных учреждений. По отношению к 2012 году расходы возросли на 117,6%. Увеличение расходов связано с индексацией стипендий. Кроме того, с 1 сентября 2012 года расширяется круг получателей социальной стипендии по данной статье на 316 человек, в список получателей дополнительно включены дети-инвалиды.

В 2013 году будет продолжена выплата дополнительных стипендий студентам государственных образовательных учреждений высшего профессионального образования в соответствии с Законом Пермского края от 29 июня 2010 года № 641 - ПК «О дополнительных стипендиях для студентов государственных образовательных учреждений высшего профессионального образования». Рост указанных расходов в 2013 году по отношению к 2012 году составит 133,8% в связи с плановым приростом получателей стипендии с 1 сентября 2012 года на 546 студентов.

Для привлечения молодых ученых к работе в высших учебных заведениях Пермского края и стимулирования их активной научной деятельности (публикации статей в высокорейтинговых изданиях, участие в международных исследовательских программах и грантах) предусмотрено оказание дополнительных мер социальной поддержки кандидатам наук, работающим в высших учебных заведениях Пермского края. На 2013-2015 годы предусмотрены расходы в сумме по 9 960 тыс. рублей ежегодно.

В соответствии с Законом Пермского края от 23 декабря 2010 года № 729 - ПК «О дополнительных мерах социальной поддержки отдельных категорий лиц, которым присуждена ученая степень кандидата наук, доктора наук, работающих в образовательных учреждениях Пермского края» предусмотрены расходы на выплату дополнительных мер социальной поддержки отдельным категориям лиц, которым присуждены ученые степени кандидата и доктора наук, работающих в общеобразовательных учреждениях и учреждениях начального и среднего профессионального образования, на 2013 год в сумме 13 567,2 тыс.рублей, в 2014 году в сумме 13 883,7 тыс.рублей и в 2015 году в сумме 14 110,6 тыс.рублей.

Кроме того, предусмотрены расходы на выплату дополнительных мер социальной поддержки докторам наук, работающим в ВУЗах Пермского края, на 2013 год в сумме 129 451,9 тыс.рублей и по 144 391,9 тыс. рублей в 2014 и 2015 годах.

Расходы на меры социальной поддержки детей-сирот и детей, оставшихся без попечения родителей обучающихся в учреждениях начального и среднего профессионального образования составили в 2013 году 365 241,1 тыс. рублей, в 2014 году – 373 862,3 тыс. рублей, в 2015 году – 396 518,7 тыс. рублей.

Расходы на выплату компенсации фактически произведенных расходов учащимися на приобретение абонементных билетов на проезд

железнодорожным транспортом общего пользования пригородного сообщения предусмотрены на 2013 год в сумме 9785,9 тыс.рублей, сокращение объемов на 60,6% по сравнению с 2012 годом связано с уменьшением количества получателей на 293 чел.

В целях сохранения социальной стабильности и обеспечения исполнения нормативно-публичных обязательств, направленных на социальную защиту детей-сирот и детей, оставшихся без попечения родителей, проектом бюджета на 2013 год предусмотрены расходы в сумме 1 724 745 тыс.рублей с учетом сокращения количества детей-сирот на 1581 чел., на 2014 год – 1 957 229,8 тыс.рублей, на 2015 год – 2 050 263,3 тыс.рублей.

Расходы на постинтернатное сопровождение детей-сирот и детей, оставшихся без попечения родителей в возрасте от 18 до 23 лет, уменьшены по отношению к текущему году на 11,0% и предусмотрены на 2013-2015 годы в сумме 44 932,4 тыс.рублей ежегодно в связи с уменьшением численности выпускников из учреждений для детей-сирот и детей, оставшихся без попечения родителей на 384 человека.

Средства, передаваемые органам местного самоуправления, на реализацию полномочий по выплате компенсации части родительской платы за содержание ребенка в муниципальных образовательных организациях, реализующих основную общеобразовательную программу дошкольного образования (включая расходы на администрирование выплаты) увеличились по отношению к 2012 году на 32,3% и составили в 2013 году 336 102,6 тыс. рублей в связи с ростом численности получателей компенсации на 5863 чел., в 2014 году – 338 877,4 тыс. рублей, в 2015 году – 341 411,3 тыс. рублей.

В целях повышения уровня и качества жизни населения увеличены денежные нормы по бесплатному питанию учащихся из малоимущих и многодетных малоимущих семей, установленные Законом Пермской области от 09.09.1996 № 533-83 «Об охране семьи, материнства, отцовства и детства», с 01.01.2013 на 20% по отношению к 01.09.2012 с учетом фактического уровня цен на продукты питания и рекомендуемого набора блюд. Кроме того, численность детей из малоимущих и многодетных малоимущих семей увеличилась в 2013 году по сравнению с 2012 годом на 3139 чел. Расходы на предоставление мер социальной поддержки учащимся из малоимущих и многодетных малоимущих семей в 2013 году составляют 670 888 тыс. рублей, в 2014 году – 735 456,6 тыс. рублей, в 2015 году – 799 376,3 тыс. рублей.

В соответствии с проектом федерального бюджета на 2013 год и на плановый период 2014-2015 годов за счет средств федерального бюджета (фонда компенсаций) предлагается предусмотреть ассигнования:

1. Министерству строительства и архитектуры Пермского края на:
обеспечение жильем отдельных категорий граждан, установленных Федеральным законом от 12 января 1995 года № 5-ФЗ «О ветеранах», в соответствии с Указом Президента Российской Федерации от 7 мая 2008 года

№ 714 «Об обеспечении жильем ветеранов Великой Отечественной войны 1941-1945 годов» на 2013 год в сумме 369 829,8 тыс. рублей;

обеспечение жильем отдельных категорий граждан, установленных Федеральным законом от 12 января 1995 года № 5-ФЗ «О ветеранах» и Федеральным законом от 24 ноября 1995 года № 181-ФЗ «О социальной защите инвалидов в Российской Федерации» в общей сумме 248 300,5 тыс.рублей, в том числе на 2013 год в сумме 82 784,0 тыс. рублей, на 2014 год – 82 767,0 тыс.рублей, на 2015 год – 82 749,5 тыс.рублей;

2. Министерству социального развития края - на предоставление мер социальной поддержки на оплату жилищно-коммунальных услуг отдельным категориям граждан в общем объеме 7 609 295,5 тыс. рублей, в том числе на 2013 год – 2 398 220,6 тыс.рублей, на 2014 год – 2 518 636,4 тыс.рублей, на 2015 год – 2 692 438,5 тыс.рублей), из них:

- по Федеральному закону от 12 января 1995 года № 5-ФЗ «О ветеранах» (за исключением ветеранов труда) в объеме 695 534,5 тыс. рублей, в том числе на 2013 год – 221 426,2 тыс.рублей, на 2014 год – 231 340,4 тыс. рублей, на 2015 год – 242 767,9 тыс.рублей;

- по Федеральному закону от 24 ноября 1995 года № 181-ФЗ «О социальной защите инвалидов в Российской Федерации» в объеме 3 935 205,8 тыс.рублей, в том числе на 2013 год – 1 224 799,9 тыс.рублей, на 2014 год – 1 307 526,4 тыс.рублей, на 2015 год – 1 402 879,5 тыс.рублей;

- лицам, подвергшимся воздействию радиации, в объеме 64 677,8 тыс.рублей, в том числе на 2013 год 20 640,5 тыс.рублей, на 2014 год – 21 514,8 тыс. рублей, на 2015 год – 22 522,5 тыс.рублей;

- расходы на предоставление льгот по оплате жилищно-коммунальных услуг и твердого топлива отдельным категориям граждан (резерв) в объеме 2 913 877,4 тыс.рублей, в том числе на 2013 год – 931 354,0 тыс.рублей, на 2014 год – 958 254,8 тыс.рублей, на 2015 год – 1 024 268,6 тыс.рублей.

Физическая культура и спорт (1100)

Объемы и состав расходных обязательств, подлежащих исполнению за счет бюджетных ассигнований краевого бюджета, предусматриваемых по разделу «Физическая культура и спорт», представлены в таблице 14:

Таблица 14
тыс.рублей

Наименование расходного обязательства	2012 год	2013 год (проект)	% к 2012 году	2014 год (проект)	2015 год (проект)
ВСЕГО по отрасли "Физическая культура и спорт":	757 526,7	1 005 761,1	132,8%	1 015 164,9	1 276 317,7
1. Расходы на обеспечение деятельности органов власти	13 473,9	16 531,2	122,7%	12 370,3	12 510,1
в том числе:					
- Министерство физической культуры и спорта Пермского края	13 473,9	16 531,2	122,7%	12 370,3	12 510,1
2. Расходные обязательства на предоставление услуг (работ)	426 256,4	612 979,6	143,8%	630 527,2	635 314,3
в том числе:					
- Расходы на содержание спортивных учреждений	53 330,6	159 599,0	299,3%	171 311,9	181 099,1
- Предоставление услуги по представлению Пермского края на российских и международных соревнованиях игровых видов спорта (спортивные команды)	265 255,3	315 255,3	118,8%	295 255,3	290 255,2
- Мероприятия в области спорта и физической культуры	107 670,5	138 125,3	128,3%	163 960,0	163 960,0
3. Расходные обязательства на предоставление мер социальной поддержки	28 002,6	34 020,0	121,5%	34 020,0	34 020,0
в том числе:					
- Стипендии спортсменам	16 500,0	16 500,0	100,0%	16 500,0	16 500,0
- Денежные призы спортсменам и тренерам	11 502,6	17 520,0	152,3%	17 520,0	17 520,0
4. Средства на реализацию краевых (ведомственных) целевых программ	289 793,8	342 230,4	118,1%	338 247,4	594 473,3
в том числе:					
- Долгосрочная целевая программа "Развитие физической культуры, спорта и здорового образа жизни в Пермском крае на 2011-2015 годы"	279 913,8	329 085,0	117,6%	333 897,4	590 592,5
- Долгосрочная целевая программа "Комплексная реабилитация участников боевых действий и контртеррористических операций, а также членов их семей, проживающих на территории Пермского края на 2011-2013 годы"	200,0	1 430,0	715,0%	0,0	0,0
- Долгосрочная целевая программа "Семья и дети Пермского края на 2011 - 2015 годы"	3 950,0	4 450,0	112,7%	3 850,0	3 880,8
- Долгосрочная целевая программа "Реабилитация и создание условий для социальной интеграции инвалидов Пермского края на 2012 - 2014 годы"	900,0	700,0	77,8%	500,0	0,0
- Краевая целевая программа развития и гармонизации национальных отношений народов Пермского края на 2009-2013 годы	830,0	2 565,4	309,1%	0,0	0,0
- Ведомственная целевая программа "Патриотическое воспитание жителей пермского края на 2011-2013 годы"	4 000,0	4 000,0	100,0%	0,0	0,0

В рамках развития физической культуры и спорта на территории Пермского края осуществляется финансирование мероприятий массового спорта.

Расходы на проведение физкультурно-оздоровительной работы с населением предусмотрены проектом бюджета на 2013 год в сумме 138 125,3 тыс. рублей (рост 28,3% по сравнению с первоначальным бюджетом 2012 года в связи с увеличением количества спортивных мероприятий), на 2014 и 2015 годы по 163 960,0 тыс. рублей ежегодно.

В составе расходов по отрасли запланированы средства на финансирование долгосрочной целевой программы «Развитие физической культуры, спорта и здорового образа жизни в Пермском крае на 2011-2015 годы» на 2013 год в сумме 324 085,0 тыс.рублей, на 2014 год – 333 897,4 тыс.рублей, на 2015 год – 590 592,5 тыс.рублей. Главной целью Программы является увеличение численности населения, систематически занимающегося физической культурой и спортом, создание условий, механизмов, обеспечивающих формирование здорового образа жизни, развитие спорта высших достижений и воспитание олимпийского резерва, укрепление имиджа Пермского края на российской и международной спортивной аренах.

В целях морального и материального поощрения молодых талантливых спортсменов, а также их тренеров проектом бюджета на очередной финансовый год и плановый период предусмотрены средства на выплату стипендий губернатора Пермского края ведущим спортсменам Прикамья, стипендий «Юные спортсмены Прикамья» ежегодно по 16 500,0 тыс. рублей, объем расходов сохранен на уровне текущего финансового года.

Также в целях морального и материального поощрения молодых талантливых спортсменов предусмотрены средства на выплату денежных призов за высокие спортивные результаты ежегодно по 17 520,0 тыс. рублей, что превышает уровень расходов 2012 года на 52,3%. Рост расходов связан с увеличением размера денежных призов за завоевание определенного места на соревнованиях разного уровня, а также с включением выплат за участие спортсменов Пермского края в Олимпийских, Паралимпийских и Сурдлимпийских играх.

В расходах на физическую культуру и спорт предусмотрены средства на содержание школы высшего спортивного мастерства в объеме 159 599,0 тыс. рублей на 2013 год (рост 99,3%), 171 311,9 тыс. рублей на 2014 год и 181 099,1 тыс. рублей на 2015 год. Рост расходов связан с выделением средств на создание контрактной системы оплаты труда спортсменов и ведущих тренеров Пермского края с целью их финансового стимулирования и сокращения оттока в другие регионы.

Проектом бюджета предусмотрены расходы на оказание содействия спортивным организациям игровых видов спорта на 2013 год 315 255,3 тыс. рублей (рост по сравнению с 2012 годом 18,8%), на 2014 год – 295 255,3 тыс. рублей, на 2015 год – 290 255,2 тыс. рублей.

Межбюджетные трансферты общего характера бюджетам субъектов Российской Федерации и муниципальных образований (1400)

Объемы и состав расходных обязательств, подлежащих исполнению за счет бюджетных ассигнований краевого бюджета, предусматриваемые по разделу «Межбюджетные трансферты общего характера бюджетам субъектов Российской Федерации и муниципальных образований», представлены в таблице 15:

Таблица 15
тыс. рублей

Наименование расходного обязательства	2012год	2013 год (проект)	% к 2012 году	2014 год (проект)	2015 год (проект)
ВСЕГО по отрасли "Межбюджетные трансферты общего характера бюджетам субъектов Российской Федерации и муниципальным образованиям":	13 031 061,8	12 252 620,2	94,0%	13 200 631,0	13 998 050,1
1. Расходные обязательства по предоставлению межбюджетных трансфертов	13 031 061,8	12 367 464,2	94,0%	13 200 631,0	13 998 050,1
в том числе:					
- Иные межбюджетные трансферты на развитие и поддержку социальной и инженерной инфраструктуры закрытых административно-территориальных образований	12 726,0	0,0	-	0,0	0,0
- Переселение граждан из закрытых административно-территориальных образований	10 182,0	9 821,0	96,5%	9 821,0	9 821,0
- Реализация программ местного развития и обеспечения занятости для шахтерских городов и поселков	147 895,0	229 600,0	155,2%	50 000,0	0,0
- Дотация бюджетам закрытых административно-территориальных образований	66 282,0	59 105,0	89,2%	53 054,0	54 659,0
- Дотации из регионального фонда финансовой поддержки поселений	532 309,9	559 487,2	105,1%	607 445,5	645 927,1
- Дотации из регионального фонда финансовой поддержки муниципальных районов	8 745 090,7	9 591 209,1	109,7%	10 413 352,1	11 073 035,8

Наименование расходного обязательства	2012 год	2013 год (проект)	% к 2012 году	2014 год (проект)	2015 год (проект)
(городских округов)					
- Субсидии местным бюджетам для софинансирования расходных обязательств по исполнению полномочий органов местного самоуправления по вопросам местного значения	3 516 576,2	1 803 397,9	51,3%	2 066 958,4	2 214 607,2
СПРАВОЧНО*: Субсидии местным бюджетам для софинансирования расходных обязательств по исполнению полномочий органов местного самоуправления по вопросам местного значения	1 901 106,7	1 918 241,9	100,9%	2 082 670,4	2 214 607,2

*- объем средств РФСР, распределенный в соответствии с Законом Пермского края от 24 декабря 2007 года № 165-ПК «О региональном фонде софинансирования расходов» без учета перераспределения средств РФСР по отдельным МР (ГО) между годами.

При формировании бюджета Пермского края на 2013-2015 годы продолжена практика закрепления за муниципальным уровнем единых нормативов отчислений от налогов, подлежащих зачислению в краевой бюджет. Кроме того, вопрос целесообразности закрепления за бюджетами муниципальных образований края дополнительных налоговых источников связан с необходимостью реализации муниципальными властями права выбора способа исполнения возложенных бюджетным законодательством расходных полномочий.

Начиная с 1 января 2013 года, в соответствии с региональным законодательством в целях укрепления налоговой базы поселений Пермского края 50% транспортного налога передано с уровня муниципальных районов на уровень поселений. Кроме того, в доходы муниципальных районов (городских округов) с 1 января 2013 года будут дополнительно зачисляться нормативы отчислений от налога на доходы физических лиц по типам муниципальных образований: 5% - в бюджеты городских округов, 15% - в бюджеты муниципальных районов. Закрепление дифференцированных нормативов по данному налогу компенсирует бюджетам муниципальных районов выпадающие доходы от передачи на уровень поселений части транспортного налога, а также позволит повысить самостоятельность муниципальных образований в принятии решений по способу исполнения полномочия по предоставлению дошкольного образования на территориях муниципальных районов (городских округов), включая капитальное строительство, реконструкцию и ремонт дошкольных образовательных учреждений, частично

исполняемого на условиях софинансирования за счет средств краевого бюджета в рамках проекта «Мамин выбор».

Передача дополнительных доходов в бюджеты муниципальных образований позволит обеспечить рост расчетных консолидированных бюджетов муниципальных районов (городских округов) в 2013 году по сравнению с 2012 годом в среднем на 19%.

В связи тем, что доходы краевого бюджета сократятся, потери бюджета будут компенсированы прекращением действия краевого софинансирования по проекту «Мамин выбор».

Выравнивание уровня бюджетной обеспеченности муниципальных образований производится посредством создания на региональном уровне фонда финансовой поддержки поселений и фонда финансовой поддержки муниципальных районов (городских округов), средства которых распределяются между муниципалитетами на формализованной основе.

Для распределения указанных фондов использованы исходные данные, определенные Законом Пермского края «О бюджетном процессе в Пермском крае», и согласованные с органами местного самоуправления Пермского края.

В связи с необходимостью обеспечения в 2013 году повышения оплаты труда специалистам муниципальных дошкольных учреждений, **объем регионального фонда финансовой поддержки муниципальных районов (городских округов)** увеличен по отношению к 2012 году на 0,5%. Таким образом, фонд составляет 12,0% от расчетного объема доходов краевого бюджета, или 9 591 209,1 тыс.рублей на 2013 год, 10 413 352,1 тыс.рублей на 2014 год, 11 073 035,8 тыс.рублей на 2015 год. Увеличение объема фонда выравнивания на 2013 год в сравнении с 2012 годом составляет 846 118,4 тыс.рублей, или 9,7% с учетом изменения размера фонда на 2013 г. с 11,5% до 12,0%.

Норма бюджетного законодательства о возможности взимания «отрицательных трансфертов», как источника формирования фонда, при проведении межбюджетного регулирования на 2013-2015 годы не использована. Городской округ Пермь, являющийся потенциальным плательщиками «отрицательного трансферта», а также городской округ Березники в 2013-2015 годах не являются получателями дотации из регионального фонда финансовой поддержки муниципальных районов (городских округов), так как расчетная бюджетная обеспеченность указанных городских округов выше установленного законопроектом о бюджете края критерия выравнивания бюджетной обеспеченности (2,09 и 1,59 соответственно при критерии 1,45).

Региональный фонд финансовой поддержки поселений сформирован в соответствии с нормами регионального законодательства в размере 0,7% от расчетного объема доходов краевого бюджета и составляет 559 487,2 тыс. рублей на 2013 год, 607 445,5 тыс. рублей на 2014 год, 645 927,1 тыс. рублей на 2015 год.

В сравнении с 2012 годом объем регионального фонда финансовой поддержки поселений на 2013 год увеличен на 27 177,3 тыс. рублей, или на 5,1%.

Норма бюджетного законодательства о возможности взимания «отрицательных трансфертов», как источника формирования фонда, при проведении межбюджетного регулирования на 2013-2015 годы также не использована. Поселениям, являющимся потенциальными плательщиками «отрицательных трансфертов», дотации из регионального фонда финансовой поддержки поселений не выделяются. Таким образом, получателем дотации из указанного фонда в 2013-2015 годах не является Соколовское сельское поселение Пермского муниципального района (расчетные налоговые доходы данного поселения в расчете на одного жителя превысили двукратный средний уровень расчетных налоговых доходов поселений края в расчете на одного жителя).

Региональный фонд софинансирования расходов, предназначенный для реализации приоритетных региональных проектов и софинансирования строительства объектов муниципального значения, сформирован на очередной финансовый год и плановый период в размере 2,4% от расчетных доходов краевого бюджета и составляет 1 918 241,9 тыс. рублей на 2013 год, 2 082 670,4 тыс. рублей на 2014 год, 2 214 607,2 тыс. рублей на 2015 год.

В сравнении с расчетным объемом фонда 2012 года, составившим 1 901 106,7 тыс. рублей, объем регионального фонда софинансирования расходов на 2013 год вырос на 17 135,2 тыс. рублей или на 0,9%.

В соответствии с изменениями, внесенными в Закон Пермского края от 24 декабря 2007 года № 165-ПК «О региональном фонде софинансирования расходов» в 2012 году, региональный фонд софинансирования на 2013-2015 годы состоит из двух частей – фонда муниципальных районов (городских округов), составляющего 2% от расчетного объема доходов краевого бюджета (вместо 2,5% в 2012 году) и фонда поселений, составляющего 0,4% от расчетного объема доходов краевого бюджета. «Поселенческая» часть регионального фонда софинансирования расходов распределяется по подушевому принципу между поселениями Пермского края и выделяется напрямую бюджетам поселений при реализации приоритетных муниципальных проектов в рамках приоритетного регионального проекта «Благоустройство».

Фонд муниципальных районов (городских округов) распределен по подушевому принципу между всеми муниципальными районами (городскими округами) Пермского края за исключением, ГО Пермь и ГО Березники, так как условием получения средств фонда софинансирования при его первоначальном формировании является получение дотации на выравнивание бюджетной обеспеченности из регионального фонда финансовой поддержки муниципальных районов (городских округов) Пермского края.

По предложениям органов местного самоуправления объем фонда софинансирования расходов уточнен в связи с перераспределением средств фонда между 2012 и 2013 годами и плановым периодом 2014-2015 годов: по Оханскому муниципальному району увеличен на 2013 год в сумме 17 565,1 тыс. рублей, по Сивинскому муниципальному району уменьшен на 2013 год в сумме 13 468,0 тыс. рублей, на 2014 год - в сумме 15 712,0 тыс. рублей, по Октябрьскому муниципальному району уменьшен на 2013 год в сумме 28 120,7 тыс. рублей.

Кроме того, средства фонда софинансирования расходов по Чусовскому муниципальному району уменьшены на 76 424,7 тыс. рублей, по Гайнскому муниципальному району - на 14 395,7 тыс. рублей в целях восстановления расходов краевого бюджета в связи с произведенной в 2011 году по данным территориям передвижкой бюджетных ассигнований с 2013 года.

С учетом перераспределенных между текущим годом и плановым периодом объемов фонда по отдельным муниципальным районам (городским округам) в сравнении с 2012 годом объем регионального фонда софинансирования расходов на 2013 год сократился на 1 713 178,3 тыс. рублей, или на 51,3%.

Прочие межбюджетные трансферты общего характера (1403)

За счет средств федерального бюджета Министерству территориального развития Пермского края предусматриваются расходы на реализацию программ местного развития и обеспечение занятости для шахтерских городов и поселков в 3 муниципальных районах края (Кизеловском, Губахинском и Гремячинском) в объеме 279 600,0 тыс.рублей, в том числе на 2013 год 229 600,0 тыс.рублей, на 2014 год – 50 000 тыс.рублей.

Кроме того, Министерству финансов Пермского края предусмотрены расходы за счет средств федерального бюджета:

на предоставление дотации закрытым административно-территориальным образованиям на 2013 год в сумме 59 105,0 тыс. рублей, на 2014 год в сумме 53 054,0 тыс.рублей, на 2015 год в сумме 54 659,0 тыс.рублей;

на переселение граждан из закрытых административно-территориальных образований в общем объеме 29 463,0 тыс.рублей (ежегодно по 9 821,0 тыс.рублей).

Инвестиционные расходы

В составе расходов краевого бюджета предусматриваются расходы на реализацию краевой инвестиционной программы регионального развития:

- на 2013 год в объеме 3 100 132,1 тыс.рублей;
- на 2014 год в объеме 2 333 505,3 тыс.рублей;
- на 2015 год в объеме 2 329 065,1 тыс.рублей.

В соответствии с действующим законодательством распределение ассигнований на осуществление бюджетных инвестиций в разрезе объектов будет осуществлено при направлении проекта закона о бюджете Пермского края на 2013 -2015 годы ко второму чтению.

Кроме того, в 2014 году в краевом бюджете планируется предусмотреть для Пермского городского округа средства в размере 200 000,0 тыс.рублей на строительство нового зоопарка в г. Перми в форме иных межбюджетных трансфертов.

Реализация целевых программ Пермского края

Объем расходов на реализацию целевых программ в 2013 году планируется в сумме 8 136 496,3 тыс. рублей, что составит 8,7% общих расходов проекта бюджета, на 2014 год – 8 159 877,6 тыс.рублей, на 2015 год – 7 520 309,2 тыс.рублей.

К 2014 году реализация краевых целевых программ завершится, как того и требует законодательство края, соответственно, в бюджете на 2014-2015 годы будут реализоваться только долгосрочные и ведомственные целевые программы.

В законопроекте на 2013 год планируется финансирование 32 целевых программ, из них:

- 1 краевая целевая программа - на сумму 45 265,4 тыс. рублей (в 2012 году – 4 программы);
- 25 долгосрочных целевых программ - на общую сумму 8 023 014,6 тыс.рублей, что на 136,3% больше первоначального бюджета на 2012 год (в 2012 году – 13 программ);
- 6 ведомственных целевых программ - на общую сумму 68 216,3 тыс.рублей, что на 203,6% больше первоначального бюджета на 2012 год (в 2012 году – 4 программы).

В бюджете 2013 года планируется финансирование 10 новых целевых программ:

- долгосрочная целевая программа «Привлечение и закрепление медицинских кадров в государственных и муниципальных учреждениях здравоохранения Пермского края на 2013-2015 годы»;
- долгосрочная целевая программа «Развитие лесного хозяйства Пермского края на 2013-2017 годы «Леса Прикамья»;
- долгосрочная целевая программа «Обращение с отходами потребления на территории Пермского края на 2013-2017 годы»;
- долгосрочная целевая программа «Внедрение и использование результатов космической деятельности в интересах социально-экономического развития Пермского края на 2013-2017 годы»;
- долгосрочная целевая программа «Улучшение жилищных условий молодых учителей на 2012-2014 годы»;

- долгосрочная целевая программа «Развитие системы образования Пермского края на 2013 – 2018 годы»;
- ведомственная целевая программа «Содействие общественно-гражданской активности молодежи на 2013 год»;
- ведомственная целевая программа «Содействие творческой активности молодежи на 2013 год»;
- ведомственная целевая программа «Содействие социально-экономической и предпринимательской активности молодежи на 2013 год»;
- ведомственная целевая программа «Поддержка молодежных, общественных и муниципальных инициатив на 2013 год».

В целях повышения качества жизни и здоровья детей Пермского края, формирования благоприятной среды для развития многодетной семьи, профилактики отказов от детей проектом бюджета предусмотрены средства на реализацию мероприятий целевой программы «Семья и дети Пермского края на 2011-2015 годы» в объеме по 62 346,1 тыс. рублей ежегодно.

Учитывая важность сохранения этнической идентичности народов, проживающих на территории Пермского края, проектом бюджета на 2013 год предусмотрено обеспечение целевой программы «Развитие и гармонизация национальных отношений народов Пермского края на 2009-2013 годы» в объеме, утвержденном законом о программе. В рамках реализации программных мероприятий будет продолжено внедрение новых технологий профилактики этнического экстремизма и формирование толерантного поведения у жителей региона, проведение этнокультурных проектов и мероприятий, в том числе проведение краевой выставки Народы Пермского края», IV Всероссийского сельского Сабантуя в с. Барда, проведение традиционных народных коми-пермяцких праздников, фестивалей, Дней национальной культуры краевого и местного уровней, участие национальных творческих коллективов в российских и международных фестивалях, конкурсах и выставках. Расходы в 2013 году на эти цели составят 45 265,4 тыс. рублей.

В целях реабилитации и социальной интеграции инвалидов в общество проектом бюджета предусмотрены средства на продолжение реализации мероприятий целевой программы «Реабилитация и создание условий для социальной интеграции инвалидов Пермского края на 2012 – 2014 годов» в объемах 19 915,1 тыс. рублей на 2013 год и 19 845,7 тыс. рублей на 2014 год.

С целью обеспечения социальной адаптации и интеграции в общество ветеранов боевых действий, инвалидов боевых действий, а также членов их семей, проектом закона предусмотрены средства на реализацию долгосрочной целевой программы «Комплексная реабилитация участников боевых действий и контртеррористических операций, а также членов их семей, проживающих на территории Пермского края, на 2011-2013 годы». В проекте бюджета на эти цели на 2013 год предусмотрено 6 430,0 тыс. рублей.

В проекте бюджета предусмотрены средства на продолжение реализации мероприятий целевой программы, направленной на снижение потребления психоактивных веществ и формирование здорового образа жизни у населения края «Противодействие наркомании и незаконному обороту наркотических

средств на территории Пермского края» в объеме 49 970,8 тыс. рублей на 2013 год, 49 078,8 тыс. рублей на 2014 год и 47 200,8 тыс. рублей на 2015 год.

В целях обеспечения общественной безопасности и охраны общественного порядка на территории Пермского края в проекте бюджета на 2013-2015 годы предусмотрены средства в сумме 311 486,2 тыс. рублей на реализацию долгосрочной целевой программы «Профилактика правонарушений в Пермском крае на 2013-2016 годы», в том числе на 2013 год – 200 106,0 тыс. рублей, на 2014 год – 56 690,0 тыс. рублей и на 2015 год – 54 690,0 тыс. рублей.

В целях решения задач системных изменений в сфере организации и содержания образования, осуществляемых органами государственной власти, органами местного самоуправления и образовательными учреждениями в краевом бюджете предусмотрены средства на реализацию долгосрочной целевой программы «Развитие системы образования Пермского края на 2013-2018 годы» на 2013 год в сумме 50 000 тыс.рублей, на 2014-2015 годы – по 100 000 тыс.рублей ежегодно.

В рамках внедрения программно-целевого метода бюджетного планирования на 2013 год разработаны четыре ведомственные целевые программы в сфере молодежной политики по мероприятиям среди молодежи, обеспечивающие прямую взаимосвязь между распределением бюджетных ресурсов и результатами их использования, на общую сумму 51 072,9 тыс.рублей.

С целью развития туристического комплекса Пермского края на основе государственно-частного партнерства, создания и обустройства туристских маршрутов, развития туристской инфраструктуры в краевом бюджете предусмотрены средства на реализацию мероприятий долгосрочной целевой программы «Развитие туризма в Пермском крае на 2013-2017 годы» на 2013 год в сумме 20 113,7 тыс.рублей, на 2014 год – 32 443,2 тыс.рублей, на 2015 год – 52 500 тыс.рублей.

Программа государственных внутренних заимствований Пермского края

Программа государственных внутренних заимствований на 2013 год и плановый период 2014 и 2015 годов предусматривает погашение задолженности Пермского края по ранее привлеченным в бюджет Пермского края из федерального бюджета в 2009-2010 годах бюджетным кредитам:

- для реализации мероприятий Комплексного инвестиционного плана модернизации города Чусового Пермского края – на 2013 год в сумме 175 413,0 тыс.рублей, в том числе за счет средств дорожного фонда – 58 562, тыс. рублей;
- для строительства, реконструкции, капитального ремонта, ремонта и содержания автомобильных дорог общего пользования (за исключением автомобильных дорог федерального значения) – на 2015 год в сумме 247 476,0 тыс. рублей.

Объем погашения рассчитан исходя из имеющейся задолженности перед Министерством финансов Российской Федерации и графиков гашения задолженности в федеральный бюджет, определенных в соглашениях с Министерством финансов Российской Федерации от 12 июля 2010 года № 01-01-06/06-243 и от 22 декабря 2010 года № 01-01-06/06-602.

Привлечение кредитных ресурсов кредитных организаций в целях покрытия дефицита бюджета планируется:

- в 2013 году в сумме 7 111 922,4 тыс. рублей;
- в 2014 году в сумме 14 501 260,0 тыс. рублей;
- в 2015 году в сумме 22 780 853,8 тыс. рублей.

Погашение суммы задолженности перед кредитными организациями:

- в 2014 году в сумме 7 111 922,4 тыс. рублей;
- в 2015 году в сумме 14 501 260,0 тыс. рублей.

Расходы на обслуживание государственного долга в 2013 году составят 8 025,8 тыс. рублей, в 2014 году – 381 994,7 тыс. рублей, в 2015 году 771 477,7 тыс. рублей.

Программа государственных гарантий Пермского края

Программа сформирована в соответствии с требованиями Бюджетного кодекса Российской Федерации и предусматривает предоставление государственных гарантий Пермского края муниципальным районам (городским округам), расположенным на территории Пермского края, в целях привлечения ими кредитов кредитных организаций на исполнение расходных обязательств, за исключением строительства объектов общественной инфраструктуры муниципального значения, в объеме на 2013 год – 2 213 428,3 тыс. рублей, на 2014 год – 2 374 282,5 тыс. рублей, на 2015 год – 2 492 391,0 тыс. рублей.

Объем средств на предоставление указанных гарантий рассчитан исходя из объема налогового потенциала муниципальных районов (городских округов) Пермского края, применяемого при расчете межбюджетных отношений на 2013-2015 годы.

Кроме того, программа предусматривает возникновение обязательств по государственным гарантиям Пермской области, ранее предоставленным:

– Кунгурскому городскому МУП «Водоканал» - на 2013 год в сумме 3 992,6 тыс. рублей, на 2014 год – 3 381,2 тыс. рублей, на 2015 год – 2 749,5 тыс. рублей.

– УМП «Водопроводно-канализационное хозяйство» г. Чернушка – на 2013 год в сумме 92,3 тыс. рублей, на 2014 год – 78,1 тыс. рублей, на 2015 год – 63,5 тыс. рублей.

В соответствии с требованиями Бюджетного кодекса Российской Федерации программа государственных гарантий Пермского края на 2013-2015 годы предусматривает объем бюджетных ассигнований, выделяемый на возможное исполнение обязательств по предоставленным государственным гарантиям Пермского края, с правом регрессного требования к принципалам в течение соответствующего финансового года.

**Пояснительная записка
к проекту закона Пермского края «О бюджете Пермского края на 2013 год
и на плановый период 2014 и 2015 годов»**

Проект бюджета Пермского края на 2013-2015 годы сформирован в соответствии с федеральным и региональным налоговым и бюджетным законодательством с учетом Основных направлений бюджетной и налоговой политики Пермского края на 2013-2015 годы.

Бюджетное планирование в Пермском крае осуществлялось на основе базового варианта прогноза социально-экономического развития Пермского края. При составлении проекта бюджета учтены предложения органов местного самоуправления по уточнению исходных данных для распределения межбюджетных трансфертов, высказанные в ходе проведения согласительных процедур в Министерстве финансов Пермского края. Всеми муниципальными районами, городскими округами исходные данные согласованы.

Бюджет Пермского края на 2013-2015 годы сформирован в рамках полноразмерного трехлетнего бюджета Пермского края.

Основные характеристики проекта бюджета Пермского края (краевого бюджета) на 2013-2015 годы выглядят следующим образом:

Таблица 1
тыс. рублей

год	доходы	расходы	дефицит
2013 год	86 266 312,9	93 408 794,8	7 142 481,9
2014 год	92 047 270,2	99 482 796,8	7 435 526,6
2015 год	97 544 379,5	105 622 686,3	8 078 306,8

Бюджет края на 2013 год сформирован с дефицитом в размере 8,9% к объему доходов без учета безвозмездных поступлений, на 2014-2015 годы с дефицитом в размере 8,6% и 8,8% соответственно. Для обеспечения сбалансированности краевого бюджета в 2013 году планируется привлечь кредиты банков в сумме 7 111 922,4 тыс.рублей, в 2014 году – 14 501 260,0 тыс.рублей, в 2015 году – 22 780 853,8 тыс.рублей с учетом необходимости погашения кредитов предыдущих периодов.

ДОХОДЫ

Доходная часть бюджета Пермского края на 2013 год и на плановый период 2014-2015 годов сформирована на основе прогноза социально-экономического развития Пермского края на 2013-2015 годы с учетом предварительных итогов социально-экономического развития края за 2012 год, Основных направлений налоговой и бюджетной политики Пермского края на 2013-2015 годы, предложений администраторов доходов и оценки поступления доходов в бюджет Пермского края в 2012 году.

За основу при формировании краевого бюджета были приняты показатели базового варианта сценарных условий социально-экономического развития Пермского края на период до 2015 года. Прогнозные показатели характеризуются положительными тенденциями: рост налогооблагаемой прибыли, рост фонда заработной платы, рост реальной заработной платы на фоне роста уровня инфляции в регионе в 2013 году по сравнению с прогнозом 2012 года и дальнейшего его снижения в 2014 и 2015 годах. Настоящий прогноз отличается более низкими темпами роста налогооблагаемой прибыли и фонда заработной платы по сравнению с прогнозом социально-экономического развития края, принятого за основу при планировании бюджета на 2012 год и на плановый период 2013 и 2014 годов.

Основные макроэкономические показатели, принятые за основу при расчете доходов краевого бюджета на 2013 год и на период до 2015 года, приведены в таблице 2.

Таблица 2

Основные сценарные условия	2011г. отчет	2012г. Оценка	2013г. прогноз	2014г. прогноз	2015г. прогноз
Цены на нефть Urals (мировые), долл./барр	109,3	115,0	97,0	101,0	104,0
Курс доллара (среднегодовой), рублей за доллар США	29,4	29,2	29,7	30,5	31,5
Инфляция в регионе (среднегодовой ИПЦ),% к предыдущему году	109,2	106,2	107,8	107,2	106,1
Налогооблагаемая прибыль, млн. рублей	247835	268686	280264	300451	323300
Фонд заработной платы, млн. рублей	204414	217417	240574	264415	281664

При расчете объема доходов краевого бюджета учитывалось действующее бюджетное и налоговое законодательство Российской Федерации, а также положения проекта Федерального закона «О федеральном бюджете на 2013 год и на плановый период 2014 и 2015 годов», изменения бюджетного законодательства Пермского края, которые вступят в силу с 1 января 2013 года в части увеличения нормативов отчисления налога на доходы физических лиц в бюджеты муниципальных образований, изменение статусов муниципальных образований (образование Лысьвенского и Губахинского городских округов).

Общая сумма доходов краевого бюджета прогнозируется в 2013 году в размере 86 266 312,9 тыс. рублей, в 2014 году 92 047 270,2 тыс. рублей и в 2015 году 97 544 379,5 тыс. рублей.

Доходы бюджета Пермского края в 2013 году возрастут на 5,0% к первоначально утвержденному бюджету 2012 года, в 2014 году рост объемов доходов от 2013 года составит 6,7%, доходы 2015 года относительно 2014 года вырастут на 6%, в том числе налоговые и неналоговые доходы увеличатся на 5,1% в 2013 году, на 8,6% в 2014 году и в 2015 году на 6,3%.

Основные параметры краевого бюджета на 2013 - 2015 годы приведены в таблице 3.

Таблица 3
тыс. рублей

Наименование доходов	2012 год	2013 год			2014 год (проект)	2015 год (проект)
		проект	% к первонач. бюджету 2012 года	% в общем объеме налоговых и неналоговых доходов		
Налоговые и неналоговые доходы	76 055 745,9	79 930 933,5	105,1	100,0	86 779 859,2	92 276 328,7
в том числе:						
- налог на прибыль организаций	36 145 567,9	38 850 524,0	107,5	48,6	41 648 868,6	44 816 224,2
- налог на доходы физических лиц	18 796 945,2	18 837 239,3	100,2	23,6	20 704 018,6	22 054 636,8
- акцизы	8 780 676,9	10 043 359,4	114,4	12,6	11 533 813,6	12 249 246,8
- налог, взимаемый в связи с применением упрощенной системы налогообложения	2 326 361,8	2 987 030,2	128,4	3,7	3 202 096,4	3 397 424,3
- налог на имущество организаций	8 183 287,5	7 997 327,9	97,7	10,0	8 444 202,6	8 492 334,5
- налог на добычу полезных ископаемых	273 635,0	305 204,5	111,5	0,4	305 204,5	305 204,5
- доходы от использования имущества	284 228,0	223 603,7	78,7	0,3	222 440,9	230 185,9
- платежи при пользовании природными ресурсами	329 992,6	377 896,3	114,5	0,5	411 967,0	427 080,9
- доходы от продажи материальных и нематериальных активов	654 353,2	29 861,6	4,6	0,04	29 801,7	29 801,7
Безвозмездные поступления	6 111 207,3	6 335 379,4	104,0	-	5 267 411,0	5 268 050,8
Всего доходов	82 166 953,2	86 266 312,9	105,0	-	92 047 270,2	97 544 379,5

В планируемом периоде сохранится структура доходов краевого бюджета. Наибольший удельный вес занимают поступления налога на прибыль организаций (48,6% в 2013 году), налога на доходы физических лиц (23,6%).

Прогнозирование доходов бюджета Пермского края на 2013 год и на плановый период 2014 и 2015 годов осуществлялось в соответствии с Методикой формализованного прогнозирования доходов бюджета Пермского края по основным видам налогов, утвержденной приказом Министерства финансов Пермского края от 25 августа 2011 года № СЭД-39-01-22-183.

Налог на прибыль организаций

Расчет прогноза по налогу на прибыль организаций произведен исходя из

действующего налогового законодательства с учетом Основных направлений налоговой политики Пермского края на 2013 - 2015 годы (сохранение действующей пониженной региональной налоговой ставки).

Прогноз поступления налога на прибыль организаций на 2013 год рассчитан от ожидаемой оценки поступления налога на прибыль организаций в 2012 году (37 245 568,0 тыс. рублей) с учетом прогноза налогооблагаемой прибыли на 2013-2015 годы, и составил на 2013 год 38 850 524,0 тыс. рублей, на 2014 год – 41 648 868,6 тыс. рублей, на 2015 год – 44 816 224,2 тыс. рублей.

Налог на доходы физических лиц

Расчет прогноза налога на доходы физических лиц (НДФЛ) произведен с учетом прогнозируемого роста фонда заработной платы и индекса потребительских цен в регионе на 2013-2015 годы.

За основу расчета прогноза НДФЛ в 2013 году и плановом периоде 2014 и 2015 годов принята ожидаемая оценка поступления налога в 2012 году – 19 549 096 тыс. рублей.

Прогноз налога в 2013 году составил 18 837 239,3 тыс. рублей, в 2014 году – 20 704 018,6 тыс. рублей, в 2015 году – 22 054 636,8 тыс. рублей.

При прогнозе налога на доходы физических лиц учтены изменения бюджетного законодательства Пермского края, вступающие в силу с 1 января 2013 года, в части установления дополнительного норматива отчисления налога в бюджеты муниципальных районов - с 15% и в бюджеты городских округов - 5%.

Акцизы по подакцизным товарам (продукции), производимым на территории Российской Федерации

Расчет суммы акцизов на 2013-2015 годы произведен на основе ожидаемой оценки его поступления в 2012 году с учетом изменения ставок по видам подакцизной продукции, установленных федеральным законодательством:

- с 1 января 2013 года на 33% повышаются ставки акцизов на алкогольную продукцию, на 25% - ставки акцизов на пиво с объемной долей спирта от 0,5 до 8,6 процента, ставки акцизов на нефтепродукты увеличились в среднем на 25%, за исключением ставок акцизов на дизельное топливо, которые увеличиваются на 40%;

- с 1 января 2014 года на 25% возрастут ставки акцизов на алкогольную продукцию, на 20% - ставки акцизов на пиво, рост ставок акцизов на нефтепродукты составит 10%;

- с 1 января 2015 года ставки акцизов на алкогольную продукцию увеличатся на 20%, рост ставок акцизов на пиво и на нефтепродукты составит 10%.

При расчете прогноза акцизов на пиво учтено снижение объемов производства пива в регионе в 2012 году по сравнению с предыдущим годом. По данным Пермстата за 7 месяцев текущего года производство пива в регионе снизилось в среднем 25%.

Учтено изменение нормативов отчисления акцизов на нефтепродукты в бюджеты субъектов Российской Федерации в 2013 и последующих годах 72% вместо 77% в 2012 году.

Налог, взимаемый в связи с применением упрощенной системы налогообложения

Налог, взимаемый в связи с применением упрощенной системы налогообложения, рассчитан исходя из ожидаемой оценки поступления налога в 2012 году с применением индекса потребительских цен прогноза на 2013-2015 годы. Учтено изменение федерального законодательства в части зачисления налога, взимаемого в связи с применением патентной системы налогообложения, в части его зачисления по нормативу 100% в бюджеты муниципальных районов (городских округов).

Объем поступлений налога, подлежащий зачислению в краевой бюджет, в 2013 году прогнозируется в сумме 2 987 030,2 тыс. рублей, в 2014 году – 3 202 096,4 тыс. рублей, в 2015 году – 3 397 424,3 тыс. рублей.

Налог на имущество организаций

Поступления по налогу на имущество организаций рассчитаны исходя из ожидаемой оценки поступления налога в 2012 году с учетом темпов роста стоимости основных фондов по остаточной (учетной) стоимости по годам.

Объем поступлений налога в 2013 году прогнозируется в сумме 7 997 327,9 тыс. рублей, в 2014 году - в сумме 8 444 202,6 тыс. рублей, в 2015 году – 8 492 334,5 тыс. рублей. Снижение прогноза налога в 2013 году по сравнению с 2012 годом связано с уточнением ожидаемой оценки поступления налога в 2012 году в сторону уменьшения по причине наличия переплаты по состоянию на 01.01.2012, образовавшейся в результате уплаты налога за 2011 год отдельными плательщиками в декабре 2011 года.

Налог на добычу полезных ископаемых

Поступления налога на добычу полезных ископаемых в расчетах доходной базы краевого бюджета на 2013-2015 годы прогнозируются в сумме по 305 204,5 тыс. рублей ежегодно. Расчет проведен исходя из фактического поступления налога в 2011 году и прогноза налогооблагаемой базы на планируемый период.

Государственная пошлина

Прогноз государственной пошлины составлен на основании предложений главных администраторов доходов. Основные поступления планируются по государственной пошлине за лицензирование, аккредитацию образовательных учреждений, лицензирование розничной продажи алкогольной продукции, за проведение государственного технического осмотра, регистрации тракторов, самоходных машин.

Общий объем государственной пошлины составляет на 2013 год 41 693,0 тыс. рублей, на 2014 год 35 180,9 тыс. рублей и на 2015 год 29 616,3 тыс. рублей. Снижение прогноза связано с сокращением количества лицензий, выдаваемых на продажу алкогольной продукции в 2013-2015 годах. В 2012 году наблюдается массовое получение лицензий (окончание действия лицензий, полученных в 2006-2007 годах). В планируемом периоде число выдаваемых лицензий снижается.

Доходы от использования имущества, находящегося в государственной и муниципальной собственности

Доходы от использования имущества, находящегося в государственной и муниципальной собственности прогнозируются на 2013 год в сумме 223 603,7 тыс. рублей, на 2014 год - в сумме 222 440,9 тыс. рублей, на 2015 год – в сумме 230 185,9 тыс. рублей.

Основные поступления указанных доходов формируются за счет:

доходов, получаемых в виде арендной либо иной платы за передачу в возмездное пользование государственного и муниципального имущества (за исключением имущества автономных учреждений, а также имущества государственных и муниципальных предприятий, в том числе казенных) в части арендной платы за земельные участки, государственная собственность на которые не разграничена, и которые расположены в границах городских округов;

платежей от государственных и муниципальных унитарных предприятий;
прочих доходов от использования имущества и прав, находящихся в собственности субъектов Российской Федерации в части доходов от эксплуатации и использования автомобильных дорог.

Прогноз доходов в виде прибыли, приходящейся на доли в уставных капиталах хозяйственных обществ, и платежей от государственных и муниципальных унитарных предприятий представлен в таблице 4.

Таблица 4
тыс. рублей

Источник доходов	2013 год	2014 год	2015 год
Доходы в виде прибыли, приходящейся на доли в уставных капиталах хозяйственных обществ, всего			
в том числе по обществам			
ОАО «Пермский гарантийный фонд»	1 493,22	1 464,84	1 464,84
ООО «Спорткомплекс «Олимпия-Пермь»	5103,0	7269,0	9813,0
ОАО «Санаторий-профилакторий «Энергетик»	220,0	240,0	258,0
ОАО «Пермское агентство по ипотечному и жилищному кредитованию»	29,0	897,0	1 024,0
ОАО «Универсальная карта Пермского края»	0	0	0
ОАО «Пермский центр развития предпринимательства»	0	0	0
Платежи от государственных и муниципальных унитарных предприятий, всего			
в том числе по предприятиям			
ПКГУП «Автовокзал»	3 582,62	3 685,94	3 654,63
ГУП «Центр технической инвентаризации Пермского края»	4 180,0	3 750,0	2 255,0
ГКУП «Пермские авиалинии»	20 067,0	21 250,0	22 500,0

Прогноз по данным видам доходов представлен главными администраторами доходов бюджета на основании планов финансово-хозяйственной деятельности акционерных обществ и государственных унитарных предприятий на плановый период 2013-2015 годов.

Платежи при пользовании природными ресурсами

Платежи при пользовании природными ресурсами запланированы на основании данных администраторов доходов на 2013 год в сумме 377 896,3 тыс.рублей, на 2014 год - 411 967,1 тыс.рублей, на 2015 год – 427 080,9 тыс.рублей.

Основные виды платежей за пользование природными ресурсами включают:

- плату за негативное воздействие на окружающую среду;
- плату за использование лесов.

Расчет платы за негативное воздействие на окружающую среду на 2013-2015 годы произведен исходя из фактического поступления данного вида платежа в 2011 году с учетом темпов роста поступлений платы в бюджет по годам. Прогноз данного вида доходов на 2013-2015 годы составил 136 944,1 тыс. рублей, 150 638,5 тыс. рублей и 165 702,4 тыс. рублей соответственно.

Прогноз поступлений в краевой бюджет платы за использование лесов произведен исходя из прогноза поступлений платы за использование лесов в части, превышающей минимальный размер арендной платы, и поступлений платы по договорам купли-продажи лесных насаждений для собственных нужд населения. При планировании применялся льготный коэффициент 0,01 к ставке платы по договору купли-продажи для собственных нужд граждан в соответствии с проектом закона Пермского края «О внесении изменений в Закон Пермского края от 30.07.2007 № 80-ПК «Об установлении порядка и нормативов заготовки гражданами древесины для собственных нужд на территории Пермского края» для молодых и многодетных семей. Прогнозируемый объем доходов по годам: 2013 год – 207 185,5 тыс.рублей, 2014 год – 227 561,8 тыс.рублей, 2015 год – 227 561,8 тыс.рублей.

Доходы от оказания платных услуг и компенсации затрат государства

По данному виду доходов бюджета запланированы доходы от платных услуг, оказываемых краевыми казенными учреждениями. Объем поступлений прогнозируется на основании предложений главных администраторов доходов и составляет 54 443,6 тыс. рублей на 2013 год, 60 566,4 тыс. рублей на 2014 год и 63 922,8 тыс. рублей на 2015 год.

Доходы от продажи материальных и нематериальных активов

Доходы от реализации краевого имущества на 2013-2015 годы не планировались. Большая часть объектов, включенных в настоящее время в Прогнозный план приватизации на 2010-2012 годы, утвержденный Законом Пермского края от 7 декабря 2009 года № 551-ПК, и Перечень имущества Пермского края, реализация которого планируется в 2012-2014 годах без включения в прогнозный план приватизации государственного имущества Пермского края на 2010-2012 годы, утвержденный распоряжением Правительства Пермского края от 13 сентября 2011 года № 182-рп, уже реализована, оставшиеся объекты выставлены на торги и будут реализованы до конца 2012 года.

В прогноз включены доходы от продажи земли в сумме 29 861,6 тыс.рублей в части земельных участков, государственная собственность на которые не разграничена, и которые расположены в границах городских округов.

В 2014 году поступления по данному источнику доходов запланированы в

сумме 29 801,7 тыс. рублей, в 2015 году – 29 801,7 тыс. рублей.

Денежные взыскания (штрафы)

Основным источником поступлений от денежных взысканий (штрафов) являются штрафы за нарушение законодательства по безопасности дорожного движения. Планируемая сумма штрафов за нарушение дорожного движения составила 150 000 тыс. рублей ежегодно.

Безвозмездные поступления

Безвозмездные поступления в бюджет Пермского края на 2013 год и на плановый период 2014 и 2015 годов планируются в объеме средств, которые поступят из федерального бюджета в соответствии с проектом Федерального закона «О федеральном бюджете на 2013 год и на плановый период 2014 и 2015 годов», и составят в 2013 году 6 335 379,4 тыс.рублей, в 2014 году – 5 267 411,0 тыс. рублей и 5 268 050,8 тыс. рублей в 2015 году.

РАСХОДЫ

Планирование расходов бюджета Пермского края на 2013 год и на плановый период 2014 и 2015 годов осуществлялось в соответствии с Методикой планирования бюджетных ассигнований Пермского края, утвержденной Приказом министра финансов Пермского края от 11 августа 2011 № СЭД-39-01-22-176 «Об утверждении Методики планирования бюджетных ассигнований» (с учетом изменений и дополнений).

Формирование расходной части бюджета Пермского края на 2013-2015 годы осуществлялось исходя из следующих основных подходов:

1. исполнение, в первую очередь, действующих расходных обязательств;
2. планирование расходов бюджета на 2013-2014 годы на основе объемов, утвержденных законом о бюджете на 2012-2014 годы, с учетом корректировок, связанных с перераспределением расходных обязательств между органами власти Пермского края, сокращением отдельных расходов в связи с окончанием срока действия расходных обязательств или предполагаемым уменьшением потребителей государственных услуг;
3. индексация отдельных видов расходов на соответствующие индексы-дефляторы прогноза социально-экономического развития Пермского края на период до 2015 года.

В целях исполнения указов Президента Российской Федерации о повышении заработной платы работникам бюджетной сферы в проекте бюджета Пермского края на 2013 - 2015 годы предусмотрено увеличение фонда оплаты труда работников государственных учреждений и муниципальных учреждений, финансируемых за счет субвенций из краевого бюджета:

с 1 января 2013 года на 7,8 % - для работников краевых государственных учреждений культуры;

с 1 января 2013 года до прогнозного уровня средней заработной платы в экономике Пермского края в 4 квартале 2012 года (21 250. рублей) - для педагогических работников (за исключением учителей) краевых государственных образовательных учреждений (специальных (коррекционных) учреждений, учреждений для детей-сирот и детей, оставшихся без попечения родителей) и муниципальных образовательных учреждений (дошкольных образовательных учреждений компенсирующего вида, общеобразовательных учреждений, специальных (коррекционных) учреждений), финансируемых за счет субвенций из краевого бюджета;

с 1 июля 2013 года на 8%, с 1 января 2014 года на 8%, с 1 января 2015 года на 7%, с 1 июля 2015 года на 8%, - для работников краевых государственных казенных учреждений здравоохранения и муниципальных учреждений здравоохранения, финансируемых за счет субвенций из краевого бюджета, на обеспечение государственных полномочий по организации оказания медицинской помощи в соответствии с территориальной программой государственных гарантий оказания гражданам Российской Федерации бесплатной медицинской помощи;

с 1 июля 2013 года на 15% - для работников краевых государственных казенных учреждений, участвующих в предупреждении и тушении пожаров, а также непосредственно обеспечивающих выполнение этих работ (отряды противопожарной службы Пермского края);

с 1 июля 2013 года на 7,8% - для работников краевых государственных казенных учреждений, работников муниципальных учреждений, финансируемых за счет субвенций из краевого бюджета (включая педагогических работников), за исключением работников, которым установлены иные сроки и размеры индексации оплаты труда.

Общий объем увеличения фонда оплаты труда составит в 2013 году 1 328 497,7 тыс.рублей, в 2014 и 2015 годах 2 456 870,4 тыс.рублей и 2 970 086,9 тыс.рублей соответственно.

Проектом бюджета предусмотрена индексация:

- размеров ежемесячных (ежегодных) денежных выплат, персональных доплат к пенсиям отдельным категориям граждан с 1 апреля 2013 года на 7,8%, с 1 апреля 2014 года на 7,2%, с 1 апреля 2015 на 6,1%;

- размеров ежемесячных (единовременных) денежных выплат и пособий многодетным, малоимущим семьям, беременным женщинам и кормящим матерям из малоимущих семей, семьям при многоплодном рождении с 1 июля 2013 года на 7,8%, с 1 июля 2014 года на 7,2%, с 1 июля 2015 года на 6,1%;

- размеров ежегодной денежной выплаты Почетным гражданам Пермского края с 1 января 2013 года на 7,8%, с 1 января 2014 года на 7,2%, с 1 января 2015 года на 6,1%;

- размеров пособий на погребение в 2013 году на 5,5%, в 2014-2015 годах на 5%;

- размеров ежемесячных денежных выплат, предусмотренных статьей 8 Закона Пермской области от 29 декабря 2004 года № 1939-419 «О мерах по

социальной поддержке детей-сирот и детей, оставшихся без попечения родителей» с 1 июля 2013 года на 7,8%, с 1 июля 2014 года на 7,2%, с 1 июля 2015 года на 6,1%;

- размеров денежных норм по бесплатному питанию и обеспечению одеждой для посещения школы, спортивной формой учащихся общеобразовательных учебных заведений, предусмотренных статьей 18.8 Закона Пермской области от 9 сентября 1996 года № 533-83 «Об охране семьи, материнства, отцовства и детства», с 1 сентября 2013 года на 7,8%, с 1 сентября 2014 года - на 7,2%, с 1 сентября 2015 года – на 6,1%;

- размеров стипендии, предусмотренной Законом Пермского края от 29 июня 2010 года № 642-ПК «О стипендиальном обеспечении и дополнительных формах материальной поддержки обучающихся в общеобразовательных учреждениях, образовательных учреждениях начального и среднего профессионального образования» с 1 сентября 2013 года на 5,5%, с 1 сентября 2014 года – на 5,0%, с 1 сентября 2015 года – на 5,0%.

Государственное управление

Расходы краевого бюджета на содержание органов власти Пермского края в проекте бюджета края на 2013-2015 годы запланированы в сумме 2 904 033,4 тыс.рублей на 2013 год, 2 888 410,5 тыс.рублей на 2014 год, 2 926 627,9 тыс.рублей на 2015 год. По сравнению с 2012 годом увеличение данных расходов на 2013 год составляет 6,5 %.

Формирование расходов на содержание органов государственной власти Пермского края в проекте бюджета на 2013-2015 годы проводилось в период формирования новой структуры (далее – Структура) исполнительных органов государственной власти края в соответствии с Указом губернатора Пермского края от 22 июня 2012 года № 41 «Об утверждении Структуры исполнительных органов государственной власти Пермского края и Составы Правительства Пермского края». Количество органов государственной власти Пермского края по сравнению с 2012 годом сократилось на один и составило 39 органов государственной власти.

В соответствии с новой Структурой упразднены Агентство по управлению учреждениями здравоохранения Пермского края, Агентство по управлению социальными службами Пермского края, Агентство по управлению государственными учреждениями Пермского края. Функции перечисленных агентств переданы соответствующим отраслевым министерствам края. Образованы три новых исполнительных органа государственной власти: Агентство по государственным закупкам Пермского края, Агентство по инвестициям и внешнеэкономическим связям Пермского края и Инспекция государственного технического надзора Пермского края с передачей от отраслевых ведомств соответствующих функций. Агентство по

управлению имуществом Пермского края и Агентство информационного развития Пермского края переименованы в Министерство по управлению имуществом и земельным отношениям Пермского края и Министерство правительственных информационных коммуникаций Пермского края соответственно. В Министерство природных ресурсов, лесного хозяйства и экологии Пермского края преобразованы Министерство природных ресурсов Пермского края и Министерство лесного хозяйства Пермского края. Шесть органов исполнительной власти края переименованы с сохранением за собой функционала, выполняемого ранее.

Утверждение новой Структуры осуществилось без изменения общей предельной штатной численности и фонда должностных окладов исполнительных органов государственной власти Пермского края, Администрации губернатора Пермского края и Аппарата Правительства Пермского края.

В проекте бюджета Пермского края на 2013-2015 годы увеличение (индексация) окладов денежного содержания государственных гражданских служащих Пермского края предусматривается с 1 июля 2013 года на 7,8 %.

Расходы на диспансеризацию государственных гражданских служащих Пермского края рассчитаны исходя из расчетного показателя на 1 государственного служащего, аналогично показателю, используемому при формировании бюджета на 2012 год. Текущие расходы на содержание органов государственной власти края рассчитаны с учетом индексации на 7,8% в 2013 году, на 7,2% в 2014 году, на 6,1% в 2015 году.

Общегосударственные вопросы (0100)

Объемы и состав расходных обязательств, подлежащих исполнению за счет бюджетных ассигнований краевого бюджета, предусматриваемых по разделу «Общегосударственные вопросы», представлены в таблице 5:

Таблица 5
тыс.рублей

Наименование расходного обязательства	2012 год	2013 год (проект)	% к 2012 году	2014 год (проект)	2015 год (проект)
ВСЕГО по отрасли "Общегосударственные вопросы":	6 564 721,1	6 667 890,9	101,6%	5 718 496,4	5 755 171,4
I. Расходы на обеспечение деятельности органов власти	1 806 625,5	1 757 858,0	97,3%	1 686 060,7	1 698 559,0
в том числе:					
- Администрация губернатора Пермского края	182 630,6	184 579,9	101,1%	191 974,4	194 088,3
- Законодательное Собрание Пермского края	347 675,9	499 164,9	143,6%	416 761,2	416 761,2
- Аппарат Правительства Пермского края	329 207,8	239 829,9	72,9%	239 041,8	237 307,6

Наименование расходного обязательства	2012 год	2013 год (проект)	% к 2012 году	2014 год (проект)	2015 год (проект)
- Агентство по обеспечению деятельности мировых судей Пермского края	212 786,3	267 580,8	125,8%	279 233,8	283 455,4
- Министерство финансов Пермского края	123 712,4	168 790,6	136,4%	146 273,2	149 391,3
- Контрольно-счетная палата Пермского края	55 145,6	58 852,1	106,7%	61 428,4	62 457,3
- Избирательная комиссия Пермского края	97 013,8	108 276,8	111,6%	113 178,0	114 024,4
- Министерство территориального развития Пермского края	38 365,6	41 587,7	108,4%	45 336,0	45 819,2
- Государственная инспекция вневедомственного контроля Пермского края	87 440,4	0,0	0,0%	0,0	0,0
- Министерство по управлению имуществом и земельными отношениями Пермского края	37 630,8	45 826,6	121,8%	46 213,5	46 719,2
- Агентство информационного развития Пермского края	158 280,4	0,0	0,0%	0,0	0,0
- Агентство по управлению государственными учреждениями Пермского края	20 521,1	0,0	0,0%	0,0	0,0
- Министерство развития предпринимательства и торговли Пермского края	33 851,9	29 321,9	86,6%	30 340,1	30 612,3
- Агентство по управлению государственными закупками Пермского края	0,0	12 917,2	-	13 481,5	13 634,3
- Комитет записи актов гражданского состояния Пермского края	49 782,5	43 026,5	86,4%	42 401,5	43 972,7
- Уполномоченный по правам человека в Пермском крае	16 078,3	20 193,2	125,6%	20 970,6	21 259,8
- Агентство по инвестициям и внешнеэкономическим связям Пермского края	0,0	19 851,8	-	20 216,8	20 331,7
- Министерство по делам Коми-Пермяцкого округа	16 502,1	18 058,1	109,4%	19 209,9	18 724,3
2. Расходные обязательства на предоставление услуг (работ)	377 975,0	384 466,5	101,7%	398 003,7	399 940,5
в том числе:					
- Предоставление услуги по организации централизованного предоставления государственных услуг на территории Пермского края по принципу "одного окна"	50 000,0	51 583,7	103,2%	53 167,5	53 167,5
- Предоставление услуги по организации оформления права собственности на объекты незавершенного строительства	410,9	0,0	0,0%	0,0	0,0
- Предоставление государственной услуги по обеспечению эксплуатации административных зданий и помещений, находящихся в государственной собственности Пермского края за счет средств краевого бюджета	273 023,7	276 786,7	101,4%	279 748,7	279 845,2

Наименование расходного обязательства	2012 год	2013 год (проект)	% к 2012 году	2014 год (проект)	2015 год (проект)
- Предоставление государственной услуги по выполнению функций на организацию строительства (реконструкции) объектов общественной инфраструктуры края и контролю за выполнением гарантийных обязательств по завершенным строительством объектам	14 200,8	15 524,4	109,3%	22 979,0	22 440,4
- Предоставление услуги по обеспечению учета, сохранности и использования краевого движимого и недвижимого имущества, нежилых помещений, зданий, сооружений, земельных участков и по организации и проведению приватизации государственного краевого имущества	38 313,6	39 736,7	103,7%	42 108,6	44 487,4
- Предоставление государственной услуги на выполнение функций на организацию строительства (реконструкции) объектов общественной инфраструктуры края, техническую эксплуатацию по газопроводу-отводу "Очер-Кудымкар-Купрос"	2 026,0	835,0	41,2%	0,0	0,0
3. Расходные обязательства по предоставлению межбюджетных трансфертов	180 158,8	240 839,8	133,7%	231 856,8	230 666,6
в том числе:					
- Субвенции на обеспечение переданных государственных полномочий по страхованию граждан Российской Федерации, участвующих в деятельности дружин охраны общественного порядка на территории Пермского края (дружинники)*	256,1	132,1	51,6%	142,0	150,4
- Обеспечение государственных полномочий по обеспечению жилыми помещениями граждан, уволенных с военной службы (службы), и приравненных к ним лиц	74,9	0,0	0,0%	0,0	0,0
- Субвенции на выполнение полномочий по регистрации и учету граждан, имеющих право на получение жилищных субсидий в связи с переселением из районов Крайнего Севера и приравненных к ним местностей	1 755,1	2 026,4	115,5%	2 109,6	2 123,4
- Обслуживание получателей средств краевого бюджета	5 370,0	5 824,4	108,5%	6 030,7	6 030,7
- Государственная регистрация актов гражданского состояния	101 625,9	109 792,7	108,0%	120 131,5	118 919,1
- Конкурс на лучшую организацию работы представительных органов муниципальных районов и городских округов Пермского края	443,0	443,0	100,0%	443,0	443,0
- Составление (изменение и дополнение) списков кандидатов в присяжные заседатели федеральных судов общей юрисдикции в Российской Федерации	633,8	0,0	0,0%	0,0	0,0

Наименование расходного обязательства	2012 год	2013 год (проект)	% к 2012 году	2014 год (проект)	2015 год (проект)
Федерации					
- Конкурс "Самое благоустроенное поселение"	0,0	3 000,0	-	3 000,0	3 000,0
- Конкурс муниципальных районов и городских округов Пермского края по достижению наиболее результативных значений показателей социально-экономического развития муниципальных районов и городских округов Пермского края	70 000,0	119 621,2	170,9%	100 000,0	100 000,0
4. Расходные обязательства, установленные договорами (соглашениями), иными НПА	2 324 013,9	1 130 755,0	48,7%	1 005 918,4	1 053 522,6
в том числе:					
- Расходы на проведение фестиваля кулинарного искусства "Прикамская кухня"	1 029,8	1 029,8	100,0%	1 029,8	1 029,8
- Проведение мероприятий с целью создания на территории Пермского края благоприятных условий для образования и деятельности товариществ собственников жилья	180,0	0,0	0,0%	0,0	0,0
- Расходы на разработку Концепции долгосрочной целевой программы "Обращение с безнадзорными животными на территории Пермского края"	500,0	0,0	0,0%	0,0	0,0
- Международные культурные, научные и информационные связи	3 262,9	3 262,9	100,0%	3 262,9	3 262,9
- Средства на исследования и работы в сфере государственного управления	36 975,0	1 000,0	2,7%	0,0	0,0
- Расходы на активизацию работы органов местного самоуправления муниципальных образований по введению самообложений граждан	0,0	0,0	-	3 000,0	3 000,0
- Информационные и выставочные мероприятия по промышленности и природопользованию	1 460,9	1 460,9	100,0%	1 460,9	1 460,9
- Обеспечение деятельности членов Общественной палаты Пермского края	1 613,8	1 613,8	100,0%	1 613,8	1 613,8
- Проведение краевого социологического мониторинга	21 280,0	22 939,8	107,8%	24 599,7	26 089,3
- Информирование населения через средства массовой информации, рекламные и PR агентства, публикации нормативных актов, подписка на ленты информационных агентств, анализ и мониторинг информации, проведение семинаров и творческих конкурсов журналистов	97 781,9	93 781,8	95,9%	97 781,8	97 781,8
- Экспертно-аналитические работы	5 000,0	5 000,0	100,0%	5 000,0	6 130,0
- Изготовление специальной продукции для инспекции гостехнадзора	1 160,0	0,0	0,0%	0,0	0,0
- Проведение краевого конкурса ко Дню строителя	300,0	0,0	0,0%	0,0	0,0

Наименование расходного обязательства	2012 год	2013 год (проект)	% к 2012 году	2014 год (проект)	2015 год (проект)
- Средства на исполнение решений судов, вступивших в законную силу, и оплату государственной пошлины	457 658,0	457 658,0	100,0%	457 658,0	457 658,0
- Расходы на приобретение средств измерений, необходимых для осуществления государственного строительного надзора	800,0	0,0	0,0%	0,0	0,0
- Обеспечение деятельности трехсторонней комиссии	240,0	0,0	0,0%	0,0	0,0
- Мероприятия по реализации Государственного проекта подготовки управленческих кадров для организации народного хозяйства РФ в 2007 - 2013 учебных годах в Пермском крае	1 319,0	882,1	66,9%	882,1	882,1
- Охрана труда	504,0	0,0	0,0%	0,0	0,0
- Расходы на мероприятия по оказанию финансовой поддержки бывшим работникам государственных органов	994,2	1 071,7	107,8%	1 149,0	1 218,9
- Расходы по обеспечению форменной одеждой государственных инженеров-инспекторов Ростехнадзора	147,9	0,0	0,0%	0,0	0,0
- Расходы на выплату денежного вознаграждения Почетным гражданам Пермского края	220,0	220,0	100,0%	220,0	220,0
- Организация и проведение мероприятий, посвященных 20-летию Избирательной системы Российской Федерации	0,0	5 670,0	-	0,0	0,0
- Развитие Информационно-аналитической системы Пермского края	0,0	12 000,0	-	12 000,0	12 000,0
- Выполнение функций по формированию информационно-статистических ресурсов Пермского края	4 000,0	4 000,0	100,0%	4 000,0	4 000,0
- Внедрение информационной системы исполнительных органов государственной власти Пермского края на базе ERP	41 700,0	20 000,0	48,0%	20 000,0	20 000,0
- Расходы по организации и проведению мероприятий регионального и межрегионального уровня	18 783,0	38 593,1	205,5%	69 505,9	101 082,1
- Анализ муниципальных нормативных правовых актов, создание и ведение Регистра муниципальных нормативных правовых актов	1 822,0	1 822,0	100,0%	1 822,0	1 822,0
- Система наград Губернатора Пермского края и Правительства Пермского края	475,9	475,9	100,0%	475,9	475,9
- Содержание архива бюджета Пермского края, бюджета Пермской области и бюджета Коми-Пермяцкого автономного округа	1 280,1	1 280,1	100,0%	1 280,1	1 280,1
- Формирование стратегии на социально-экономическое развитие Пермского края	7 000,0	5 000,0	71,4%	0,0	0,0

Наименование расходного обязательства	2012 год	2013 год (проект)	% к 2012 году	2014 год (проект)	2015 год (проект)
- Проведение мероприятий по перспективному развитию управленческих кадров Пермского края	3 300,0	3 300,0	100,0%	3 300,0	3 300,0
- Расходы, связанные с оплатой привлеченных специалистов	500,0	500,0	100,0%	500,0	500,0
- Организация и проведение торжественных мероприятий ко Дню рождения Пермского края	12 986,0	11 486,0	88,4%	12 986,0	12 986,0
- Организация и проведение мероприятий по развитию политической и правовой культуры населения	2 940,0	2 940,0	100,0%	2 940,0	2 940,0
- Обеспечение равенства политических партий, представленных в Законодательном Собрании Пермского края, при освещении их деятельности телеканалом и радиоканалом Пермского края	1 040,0	540,0	51,9%	1 040,0	1 040,0
- Разработка схемы расселения в составе схемы территориального планирования Пермского края	6 000,0	0,0	0,0%	0,0	0,0
- Расходы на обеспечение условий работникам мобилизационного управления, координации и контроля за проведением органами местного самоуправления мероприятий по мобилизационной подготовке, а также осуществления методического обеспечения этих мероприятий	386,7	386,7	100,0%	386,7	386,7
- Программа Правительства Пермского края по повышению эффективности бюджетных расходов на период до 2013 года	184 910,0	155 200,0	83,9%	0,0	0,0
- Стимулирование перехода сельскохозяйственных товаропроизводителей на уплату единого сельскохозяйственного налога (поселениям Пермского края)	5 340,0	4 280,0	80,1%	0,0	0,0
- Выделение гранта в рамках Указа Президента РФ от 28.04.2008 № 607 "Об оценке эффективности деятельности органов местного самоуправления городских округов и муниципальных районов"	30 000,0	0,0	0,0%	0,0	0,0
- Организация проведения обучения специалистов в области территориального планирования	11 636,0	0,0	0,0%	0,0	0,0
- Региональный конкурс в рамках Всероссийского конкурса Программы "100 лучших товаров России"	770,5	0,0	0,0%	0,0	0,0
- Возмещение вреда в пользу Арсентьевой Л.П.	6,7	6,7	100,0%	6,7	5,6
- Конкурс гражданских и общественных инициатив	15 557,3	8 000,0	51,4%	10 000,0	12 000,0
- Мероприятия по реализации социально-значимых проектов	9 526,3	12 826,3	134,6%	13 749,8	14 588,5
- Мероприятия по содействию ветеранскому движению	11 988,6	17 188,6	143,4%	16 688,6	27 188,6

Наименование расходного обязательства	2012 год	2013 год (проект)	% к 2012 году	2014 год (проект)	2015 год (проект)
- Соглашение о сотрудничестве между РФФИ и Пермским краем	29 000,0	29 000,0	100,0%	29 000,0	29 000,0
- Соглашение о сотрудничестве между РГНФ и Пермским краем	3 000,0	3 000,0	100,0%	5 000,0	5 000,0
- Расходы на подготовку студентов коми-пермяцкого актерского курса-студии	527,9	564,6	107,0%	601,7	425,0
- Расходы на проведение мероприятий этнокультурной направленности	2 573,5	2 774,2	107,8%	2 977,0	3 154,6
- Резервный фонд Правительства края	200 000,0	200 000,0	100,0%	200 000,0	200 000,0
- Средства на повышение оплаты труда работников бюджетной сферы	1 084 536,0				
5. Средства на реализацию краевой инвестиционной программы	1 826 455,4	3 100 132,1	169,7%	2 333 505,3	2 329 065,1
6. Средства на реализацию краевых (ведомственных) целевых программ	49 492,5	53 839,3	108,8%	63 151,3	43 417,5
в том числе:					
- Долгосрочная целевая программа «Профилактика правонарушений в Пермском крае на 2009-2012 годы»	300,0	0,0	0,0%	0,0	0,0
- Долгосрочная целевая программа «Энергосбережение и повышение энергетической эффективности Пермского края на 2010-2020 годы»	29 000,0	22 000,0	75,9%	22 000,0	22 000,0
- Долгосрочная целевая программа "Семья и дети Пермского края на 2011 - 2015 годы"	1 457,5	1 242,3	85,2%	1 032,3	1 417,5
- Долгосрочная целевая программа "Повышение квалификации, профессиональная переподготовка муниципальных служащих и глав муниципальных образований Пермского края на 2012-2014 гг."	15 397,0	15 397,0	100,0%	20 119,0	0,0
- Краевая целевая программа развития и гармонизации национальных отношений народов Пермского края на 2009-2013 годы	3 338,0	15 200,0	455,4%	0,0	0,0
- Средства на реализацию долгосрочной целевой программы развития и гармонизации национальных отношений народов Пермского края на 2014-2017 годы	0,0	0,0	-	20 000,0	20 000,0
* в 2012 году расходы по субвенции на обеспечение переданных государственных полномочий по страхованию граждан Российской Федерации, участвующих в деятельности дружин охраны общественного порядка на территории Пермского края (дружинники) отражались в разделе 03 "Национальная безопасность и правоохранительная деятельность"					

Фундаментальные исследования (0110)

В рамках заключенных соглашений с Российским фондом фундаментальных исследований, с Российским гуманитарным фондом и Правительством Пермского края планируется продолжить финансирование мероприятий, направленных на развитие научных исследований и проектов для решения приоритетных фундаментальных проблем региона, а также развитие

гуманитарных научных исследований и проектов. На эти цели предусмотрено направить в 2013 году 32 000,0 тыс. рублей, в 2014 году – 34 000,0 тыс. рублей, в 2015 году – 34 000,0 тыс. рублей.

Другие общегосударственные вопросы (0113)

В рамках реализации Федерального закона от 8 мая 2010 года № 83-ФЗ «О внесении изменений в отдельные законодательные акты Российской Федерации в связи с совершенствованием правового положения государственных (муниципальных) учреждений» на осуществление функций государственных казенных учреждений планируются расходы:

- Министерству по управлению имуществом и земельными отношениями Пермского края для ГКУ ПК «Имущественное казначейство Пермского края» на выполнение функций по обеспечению учета, сохранности и использования движимого и недвижимого имущества, нежилых помещений, зданий, сооружений, земельных участков и по организации и проведению приватизации государственного краевого имущества на 2013 год в сумме 39 736,7 тыс.рублей, на 2014 год – 42 108,6 тыс.рублей, на 2015 год – 44 487,4 тыс.рублей.

- Министерству строительства и архитектуры края для ГКУ ПК «Управление капитального строительства Пермского края» на организацию строительства объектов общественной инфраструктуры края и контроля за выполнением гарантийных обязательств по завершённым строительством объектам на 2013 год в сумме 15 524,4 тыс.рублей, на 2014 год – 22 979,0 тыс.рублей, на 2015 год – 22 440,4 тыс.рублей. При этом увеличение расходов произошло в связи с увеличением штатной численности учреждения с 2014 года с 21 до 35 штатных единиц.

- Министерству по делам Коми-Пермяцкого округа для ГКУ ПК «ДСГ Коми-Пермстройгаз» на выполнение функций по организации строительства (реконструкции) объектов общественной инфраструктуры края на первое полугодие 2013 года и функций по технической эксплуатации газопровода – отвода «Очер-Кудымкар-Купрос» на 1 квартал 2013 года в сумме 835,0 тыс.рублей.

Расходы на выполнение передаваемых полномочий Пермского края по регистрации и учету граждан, имеющих право на получение жилищных субсидий в связи с переселением из районов Крайнего Севера и приравненных к ним местностям планируются в объемах на 2013 год 2 026,4 тыс.рублей, на 2014 год - 2 109,6 тыс.рублей, на 2015 год - 2 123,4 тыс.рублей. В целом увеличение расходов по отношению к утвержденному плану на 2012 год обусловлено увеличением количества семей (на 192 семьи), состоящих на учете в муниципальных образованиях Пермского края.

На финансирование мероприятий по информационному обеспечению и пропаганде энергосбережения, администрирование программных мероприятий в рамках реализации ДЦП «Энергосбережение и повышение энергетической эффективности Пермского края на 2010-2020 годы» в трехлетнем бюджете запланированы средства в сумме 66 000,0 тыс.рублей (по 22 000,0 тыс. рублей ежегодно), в том числе для Администрации губернатора Пермского края – 24 000,0 тыс.рублей (по 8 000,0 тыс. рублей ежегодно), для Министерства энергетики и жилищно-коммунального хозяйства Пермского края – 42 000,0 тыс.рублей (по 14 000,0 тыс. рублей ежегодно).

В целях содействия развитию институтов гражданского общества, общественных инициатив, осуществления общественными организациями социально-значимой деятельности, формирования позитивного имиджа региона проектом бюджета предусмотрены ассигнования на проведение конкурса гражданских и общественных инициатив в 2013 году в сумме 8 000,0 тыс. рублей, в 2014 году – 10 000,0 тыс. рублей, в 2015 году – 12 000,0 тыс. рублей.

В целях содействия поддержки деятельности общественных организаций и выполнения ими социально-значимых функций в проекте бюджета предусмотрены средства на проведение мероприятий по реализации социально-значимых проектов и по содействию ветеранскому движению в 2013 году в сумме 30 014,9 тыс. рублей, в 2014 году – 30 438,4 тыс. рублей, в 2015 году – 41 777,1 тыс. рублей.

С целью создания условий для этнокультурного развития и повышения информационной узнаваемости Пермского края в финно-угорском мире предусмотрены средства на проведение мероприятий этнокультурной направленности на 2013 год в сумме 2 774,2 тыс.рублей, 2014 год - 2 977,0 тыс.рублей, 2015 год - 3 154,6 тыс.рублей.

В целях подготовки национальных кадров для Коми-Пермяцкого национального драматического театра им. М.Горького предусмотрены средства на 2013 год в сумме 564,6 тыс.рублей, 2014 год - 601,7 тыс.рублей, 2015 год - 425,0 тыс.рублей.

В проекте закона средства на исследования и работы в сфере государственного управления уменьшены с 36 975,0 тыс. рублей, запланированных на 2012 год, до 1 000,0 тыс.рублей, предусмотренных в 2013 году. Сокращение расходов связано с завершением проектов, входящих в перечень исследований и работ в сфере государственного управления, в 2012 году. В 2013 году планируется проведение Министерством строительства и архитектуры Пермского края нового мероприятия «Проблемы и стратегии развития промышленности строительных материалов в Пермском крае до 2020 года», средства на которое предусмотрены в сумме 1 000,0 тыс. рублей.

В 2013 году расходы на внедрение информационной системы исполнительных органов государственной власти Пермского края на базе ERP

уменьшены с 41 700,0 тыс.рублей, запланированных на 2012 год, до 20 000,0 тыс.рублей. Сокращение расходов связано с завершением дополнительных работ по отслеживанию, экспертизе проектируемых изменений в законодательстве Российской Федерации, актуализации информационной системы исполнительных органов государственной власти Пермского края в связи с изменениями федерального законодательства, по доработке функционала ИС ИОГВ по запросам конечных пользователей. Планируемая на 2013 год сумма в размере 20 000,0 тыс. рублей предусматривается на сопровождение информационной системы исполнительных органов государственной власти Пермского края на базе ERP.

Расходы на реализацию Программы Правительства Пермского края по повышению эффективности бюджетных расходов в 2012 году были запланированы в сумме 184 910,0 тыс. рублей. В 2013 году планируется предусмотреть 155 200,0 тыс. рублей, в соответствии с объемом расходов по постановлению Правительства Пермского края от 19 мая 2011 года № 283-п «Об утверждении Программы Правительства Пермского края по повышению эффективности бюджетных расходов на период до 2013 года».

Расходы краевого бюджета на проведение Конкурса муниципальных районов и городских округов Пермского края по достижению наиболее результативных значений показателей социально-экономического развития муниципальных районов и городских округов Пермского края предусмотрены в сумме 119 621,2 тыс. рублей на 2013 год, 100 000,0 тыс. рублей на 2014 год, 100 000,0 тыс. рублей на 2015 год. По сравнению с 2012 годом расходы по указанному направлению, предусмотренные в сумме 70 000,0 тыс. рублей, увеличены в 2013 году на 70,9 %. Основными причинами увеличения расходов является стимулирование глав муниципальных районов и городских округов Пермского края к улучшению значений показателей их управленческой деятельности, а также подведение итогов Конкурса по результатам деятельности за 2012 год. Кроме того, в общий объем средств на 2013 год включена сумма остатка 2012 года в размере 32 621,2 тыс. рублей за счет федеральных средств, выделенных Пермскому краю в целях поощрения достижения наилучших результатов по привлечению инвестиций и увеличению регионального налогового потенциала края в 2011 году.

Национальная безопасность и правоохранительная деятельность
(0300)

Объемы и состав расходных обязательств, подлежащих исполнению за счет бюджетных ассигнований краевого бюджета, предусматриваемых по

разделу «Национальная безопасность и правоохранительная деятельность», представлены в таблице 6:

Таблица 6
тыс.рублей

Наименование расходного обязательства	2012 год	2013 год (проект)	% к 2012 году	2014 год (проект)	2015 год (проект)
ВСЕГО по отрасли "Национальная безопасность и правоохранительная деятельность":	788 509,2	951 377,0	120,7%	810 420,0	780 989,7
1. Расходы на обеспечение деятельности органов власти	34 490,1	32 665,4	94,7%	34 979,8	35 251,1
в том числе:					
- Министерство общественной безопасности Пермского края	34 490,1	32 665,4	94,7%	34 979,8	35 251,1
2. Расходные обязательства на предоставление услуг (работ)	506 091,9	635 950,8	125,7%	673 820,9	683 208,5
в том числе:					
- Предоставление услуг в сфере защиты населения и территорий от чрезвычайных ситуаций природного и техногенного характера, гражданской обороны	54 771,6	59 314,4	108,3%	62 060,8	63 315,6
- Предоставление услуг в сфере обеспечения пожарной безопасности	403 333,8	472 769,2	117,2%	504 901,4	511 090,1
- Предоставление услуг в сфере профилактики правонарушений	0,0	50 000,0	-	50 000,0	50 000,0
- Предоставление услуг в сфере обеспечения безопасности дорожного движения	47 986,5	53 867,2	112,3%	56 858,7	58 802,8
3. Расходные обязательства по предоставлению межбюджетных трансфертов	18 315,6	23 367,2	127,6%	23 420,1	5 440,1
в том числе:					
- Средства на приведение в нормативное состояние специальных учреждений для временного содержания иностранных граждан	15 000,0	15 000,0	100,0%	15 000,0	0,0
- Оказание финансовой помощи добровольной пожарной охране	0,0	5 000,0	-	5 000,0	1 971,9
- Страхование добровольных пожарных и работников добровольной пожарной охраны	682,2	735,4	107,8%	788,3	836,4
- Составление протоколов об административных правонарушениях	2 633,4	2 631,8	99,9%	2 631,8	2 631,8
4. Средства на реализацию краевых (ведомственных) целевых программ	229 611,6	259 393,7	113,0%	78 199,2	57 090,0
в том числе:					
- Долгосрочная целевая программа «Профилактика правонарушений в Пермском крае на 2009-2012 годы»	102 486,8	0,0	0,0%	0,0	0,0
- Долгосрочная целевая программа «Профилактика правонарушений в Пермском крае на 2013-2016 годы»	0,0	200 106,2	-	56 690,0	54 690,0
- Долгосрочная целевая программа «Повышение безопасности дорожного движения в Пермском крае на 2009-2012 годы»	49 506,8	0,0	0,0%	0,0	0,0

Наименование расходного обязательства	2012 год	2013 год (проект)	% к 2012 году	2014 год (проект)	2015 год (проект)
- Долгосрочная целевая программа «Пожарная безопасность на территории Пермского края, обеспечение нормативного состояния государственных и муниципальных учреждений Пермского края на период 2010-2014 годов»	62 348,0	56 887,5	91,2%	19 109,2	0,0
- Долгосрочная целевая программа "Комплексная реабилитация участников боевых действий и контртеррористических операций, а также членов их семей, проживающих на территории Пермского края на 2011-2013 годы"	270,0	0,0	0,0%	0,0	0,0
- Долгосрочная целевая программа "Противодействие наркомании и незаконному обороту наркотических средств, профилактика потребления психоактивных веществ на территории Пермского края на 2012-2015 годы"	0,0	2 400,0	-	2 400,0	2 400,0
- Ведомственная целевая программа «Снижение рисков и смягчение последствий чрезвычайных ситуаций природного и техногенного характера в Пермском крае на 2010 год»	15 000,0	0,0	0,0%	0,0	0,0

В целях обеспечения необходимого уровня пожарной безопасности и минимизации потерь вследствие пожаров на территории Пермского края, безопасного предоставления государственных услуг государственными учреждениями Пермского края в сфере социального обслуживания населения, образования и здравоохранения, проектом закона о бюджете предусмотрены расходы:

- на реализацию мероприятий долгосрочной целевой программы «Пожарная безопасность на территории Пермского края, обеспечение нормативного состояния государственных и муниципальных учреждений Пермского края на период 2010-2014 годов» в размере 1 221 020,8 тыс.рублей, 558 768,0 тыс.рублей на 2013-2014 годы соответственно;

- содержание краевой противопожарной службы в количестве 1452 человека и объемом финансирования 472 769,2 тыс.рублей, 504 901,4 тыс.рублей, 511 090,1 тыс. руб. на 2013-2015 года соответственно;

- на страхование жизни добровольных пожарных и работников добровольной пожарной охраны в объеме 735,4 тыс. рублей, 788,3 тыс. рублей, 836,4 тыс.рублей на 2013-2015 года соответственно;

- на оказание финансовой поддержки добровольных пожарных и добровольной пожарной охраны в объеме 5 000,0 тыс. рублей, 5 000,0 тыс.рублей, 1971,9 тыс. рублей на 2013-2015 года соответственно.

В целях предупреждения правонарушений и преступлений среди учащихся общеобразовательных учреждений, снижения уровня рецидивной преступности и реабилитации освобождающихся лиц предусмотрены средства

на реализацию мероприятий, направленных на снижение уровня преступности на территории Пермского края, распределенные в проекте бюджета по соответствующим разделам, подразделам на 2013 год в объеме 90 079,7 тыс. рублей.

Для обеспечения безопасности и снижения смертности на дорогах края в проекте бюджета предусмотрены средства на 2013 год в сумме 53 867,2 тыс. рублей, на 2014 - 2015 годы - 56 858,7 и 58 802,8 тыс. рублей соответственно. В целях профилактики правонарушений на территории Пермского края, в проекте бюджета на 2013-2015 годы предусмотрены средства в сумме по 50 000,0 тыс. рублей ежегодно на развитие и обслуживание системы видеофиксации.

В целях противодействия нелегальной миграции на территории Пермского края в проекте бюджета предусмотрены расходы на приведение в нормативное состояние учреждений для содержания иностранных граждан, подлежащих депортации, по 15 000,0 тыс. рублей на 2013 и 2014 годы.

Национальная экономика(0400)

Объемы и состав расходных обязательств, подлежащих исполнению за счет бюджетных ассигнований краевого бюджета, предусматриваемых по разделу «Национальная экономика», представлены в таблице 7:

Таблица 7
тыс.рублей

Наименование расходного обязательства	2012 год	2013 год (проект)	% к 2012 году	2014 год (проект)	2015 год (проект)
ВСЕГО по отрасли "Национальная экономика":	10 242 885,1	12 470 786,4	121,8%	13 269 257,2	12 933 918,1
1. Расходы на обеспечение деятельности органов власти	270 920,0	431 055,1	159,1%	483 628,0	505 042,4
в том числе:					
- Инспекция государственного строительного надзора Пермского края	38 346,8	43 758,2	114,1%	45 730,7	46 284,7
- Агентство по занятости населения Пермского края	37 861,1	43 233,2	114,2%	41 947,7	41 103,8
- Министерство градостроительства и развития инфраструктуры Пермского края	18 920,6	27 192,8	143,7%	28 384,0	28 709,2
- Министерство природных ресурсов, лесного хозяйства и экологии Пермского края	27 182,2	26 258,4	96,6%	27 458,4	27 721,8
- Министерство промышленности, инноваций и науки Пермского края	14 548,3	18 108,3	124,5%	18 889,6	19 105,0
- Региональная энергетическая комиссия Пермского края	25 007,3	24 771,3	99,1%	26 672,9	26 184,1
- Государственная ветеринарная инспекция Пермского края	6 098,6	6 803,2	111,6%	7 102,6	7 186,0
- Министерство сельского хозяйства и продовольствия Пермского края	30 253,2	30 310,1	100,2%	31 633,1	31 987,4
- Министерство лесного хозяйства Пермского края	42 425,5	0,0	0,0%	0,0	0,0

Наименование расходного обязательства	2012 год	2013 год (проект)	% к 2012 году	2014 год (проект)	2015 год (проект)
- Инспекция государственного технического надзора Пермского края	0,0	31 699,0	-	32 011,1	33 391,5
- Министерство правительственных информационных коммуникаций Пермского края	0,0	145 361,2	-	188 788,2	207 959,5
- Министерство транспорта Пермского края	30 276,4	33 559,4	110,8%	35 009,7	35 409,4
2. Расходные обязательства на предоставление услуг (работ)	4 399 939,4	4 351 316,3	98,9%	5 096 186,3	5 130 274,5
в том числе:					
- Предоставление услуги в области ветеринарии	202 514,9	202 824,8	100,2%	224 169,5	227 643,4
- Расходные обязательства на осуществление функций казенными учреждениями - центрами занятости населения Пермского края полномочий в области содействия занятости населения	296 652,0	326 116,3	109,9%	341 154,6	346 493,2
- Реализация за счет краевого бюджета дополнительных мероприятий, направленных на снижение напряженности на рынке труда	0,0	1 825,6	-	1 825,6	1 825,6
- Выполнение работ по обеспечению пожарной безопасности лесного фонда Пермского края	21 049,1	23 017,1	109,3%	24 292,2	24 870,2
- Выполнение работ по капитальному ремонту автомобильных дорог и искусственных сооружений на них	1 307 994,6	1 222 294,6	93,4%	1 842 395,3	1 486 238,0
- Выполнение работ по ремонту автомобильных дорог и искусственных сооружений на них	1 085 817,0	1 031 916,6	95,0%	1 013 657,0	1 287 715,0
- Выполнение работ по содержанию автомобильных дорог и искусственных сооружений на них	1 236 425,3	1 205 061,4	97,5%	1 295 524,6	1 405 115,7
- Оказание услуг (выполнение работ) по поддержке и развитию дизайна как средства повышения конкурентоспособности товаров и услуг, производимых (оказываемых) на территории Пермского края, в целях организации и осуществления региональных научно-технических и инновационных программ и проектов	50 000,0	50 000,0	100,0%	50 000,0	50 000,0
- Активные мероприятия по содействию занятости населения, включая оказание содействия гражданам в переселении для работы в сельской местности	130 206,0	199 009,7	152,8%	207 318,2	218 881,3
- Выполнение научно-исследовательских и внедренческих работ по вопросам содержания, ремонта, реконструкции и строительства дорог и сооружений на них	580,0	610,0	105,2%	610,0	610,0

Наименование расходного обязательства	2012 год	2013 год (проект)	% к 2012 году	2014 год (проект)	2015 год (проект)
- Предоставление услуги по осуществлению функций оперативного управления автомобильными дорогами общего пользования и сооружениями на них и обеспечению функций заказчика-застройщика при строительстве, ремонте и содержании дорог, мостов и дорожных объектов	68 700,5	75 106,6	109,3%	78 733,5	80 257,9
- Предоставление услуги по содержанию и эксплуатации пассажирских причалов Речного вокзала пассажирского порта Пермь-1 г.Перми	0,0	497,6	-	533,5	566,1
- Предоставление услуги по текущему и капитальному ремонту пассажирских причалов Речного вокзала пассажирского порта Пермь-1 г.Перми	0,0	13 036,0	-	15 972,3	58,1
3. Расходные обязательства по предоставлению межбюджетных трансфертов	323 358,2	2 031 451,7	628,2%	1 215 572,0	1 432 787,8
в том числе:					
- Иные межбюджетные трансферты, передаваемые в бюджеты муниципальных образований на возмещение хозяйствующим субъектам недополученных доходов от перевозки отдельных категорий граждан с использованием федеральных социальных проездных документов	10 419,8	11 322,7	108,7%	11 322,7	11 322,7
- Иные межбюджетные трансферты, передаваемые в бюджеты муниципальных образований на возмещение хозяйствующим субъектам недополученных доходов от перевозки отдельных категорий граждан с использованием региональных социальных проездных документов	45 080,9	37 810,5	83,9%	37 810,5	37 810,5
- Субвенции на передачу полномочий по регулированию тарифов на перевозки пассажиров и багажа автомобильным и городским электрическим транспортом на поселенческих, районных и межмуниципальных маршрутах городского, пригородного и междугородного сообщений	1 211,9	1 288,7	106,3%	1 337,5	1 337,6
- Иные межбюджетные трансферты для софинансирования расходов местных бюджетов по строительству и ремонту транзитных объектов в рамках ДЦП "Совершенствование и развитие сети автомобильных дорог Пермского края на 2009-2013 годы"	239 314,3	68 485,2	28,6%	0,0	0,0

Наименование расходного обязательства	2012 год	2013 год (проект)	% к 2012 году	2014 год (проект)	2015 год (проект)
- Иные межбюджетные трансферты для софинансирования расходов местных бюджетов в части строительства, реконструкции, капитального ремонта автомобильных дорог общего пользования местного значения и искусственных сооружений на них в Пермском крае в рамках ДЦП «Совершенствование и развитие сети автомобильных дорог Пермского края»	0,0	500 000,0	-	500 000,0	717 820,5
- Предоставление иных межбюджетных трансфертов в форме субсидий местным бюджетам на капитальный ремонт и ремонт автомобильных дорог общего пользования населенных пунктов Пермского края	0,0	388 633,5	-	0,0	0,0
- Предоставление иных межбюджетных трансфертов в форме субсидий местным бюджетам на капитальный ремонт и ремонт дворовых территорий многоквартирных домов, проездов к дворовым территориям многоквартирных домов населенных пунктов Пермского края	0,0	388 633,5	-	0,0	0,0
- Предоставление иных межбюджетных трансфертов в форме субсидий местным бюджетам на проектирование и строительство (реконструкция) автомобильных дорог общего пользования местного значения, находящихся на территории Пермского края, с твердым покрытием до сельских населенных пунктов, не имеющих круглогодичной связи с сетью автомобильных дорог общего пользования	0,0	388 633,5	-	415 688,3	415 310,3
- Предоставление иных межбюджетных трансфертов в форме субсидий местным бюджетам на проектирование и строительство (реконструкция) автомобильных дорог общего пользования местного значения административного центра Пермского края	0,0	233 180,1	-	249 413,0	249 186,2
- Расходы на формирование земельных участков, находящихся в муниципальной собственности и государственная собственность на которые не разграничена, и их постановку на государственный кадастровый учет для бесплатного предоставления многодетным семьям	13 464,0	13 464,0	100,0%	0,0	0,0
- Обеспечение поддержки сельскохозяйственного производства	13 867,3	0,0	0,0%	0,0	0,0

Наименование расходного обязательства	2012 год	2013 год (проект)	% к 2012 году	2014 год (проект)	2015 год (проект)
4. Расходные обязательства, установленные договорами (соглашениями), иными НПА	1 467 271,6	984 296,2	67,1%	913 144,5	897 963,3
в том числе:					
- Расходы по внесению членских взносов в некоммерческую организацию Ассоциация экономического взаимодействия субъектов Российской Федерации "Ассоциация инновационных регионов России"	5 000,0	5 000,0	100,0%	5 000,0	5 000,0
- Взнос в уставный капитал ОАО "Агентство содействия инвестициям Пермского края"	550 000,0	50 000,0	9,1%	0,0	0,0
- Пилотный проект "Развитие частного здравоохранения в Пермском крае"	10 000,0	0,0	0,0%	0,0	0,0
- Расходы на выполнение работ по государственной кадастровой оценке земель сельскохозяйственного назначения на территории Пермского края	18 555,3	0,0	0,0%	0,0	0,0
- Мероприятия в области лесных отношений	13 650,4	0,0	0,0%	0,0	0,0
- Организация, регулирование и охрана водных биологических ресурсов за счет средств федерального бюджета	328,8	328,8	100,0%	328,8	328,8
- Реализация отдельных полномочий в области лесных отношений за счет средств федерального бюджета	352 906,1	410 341,0	116,3%	412 539,6	412 539,6
- Предоставление субсидий перевозчикам на возмещение части затрат, связанных с перевозкой пассажиров водным транспортом пригородного сообщения	5 796,2	7 257,2	125,2%	5 796,2	5 796,2
- Предоставление субсидий перевозчикам на возмещение части затрат, связанных с перевозкой пассажиров железнодорожным транспортом пригородного сообщения	280 000,0	362 551,5	129,5%	347 959,9	332 223,2
- Расходы на осуществление функций по организации независимого контроля качества строительства, реконструкции, капитального ремонта автомобильных дорог общего пользования регионального и межмуниципального значения	7 242,0	7 806,9	107,8%	8 369,0	8 879,5
- Средства на исполнение требований по исполнительным документам по судебным делам, связанным с осуществлением дорожной деятельности в отношении автомобильных дорог общего пользования регионального или межмуниципального значения Пермского края, и оплату государственной пошлины	0,0	15 545,3	-	16 627,5	16 612,4

Наименование расходного обязательства	2012 год	2013 год (проект)	% к 2012 году	2014 год (проект)	2015 год (проект)
- Программа Правительства Пермского края по повышению эффективности бюджетных расходов на период до 2013 года	62 670,0	0,0	0,0%	0,0	0,0
- Осуществление отдельных полномочий в области водных отношений	86 097,5	84 780,7	98,5%	84 780,7	84 780,7
- Приоритетные направления науки и техники	2 659,5	3 500,0	131,6%	3 500,0	3 500,0
- Прикладные научные исследования и разработки	70 877,0	26 200,0	37,0%	26 200,0	26 200,0
- Мероприятия направленные на снижение уровня преступности	0,0	9 009,0	-	0,0	0,0
- Премии в области науки	1 488,8	1 975,8	132,7%	2 042,8	2 102,9
5. Средства на реализацию краевой инвестиционной программы автомобильного строительства	2 518 438,0	2 432 986,3	96,6%	2 887 952,9	2 388 619,9
6. Средства на реализацию краевых (ведомственных) целевых программ	1 262 957,9	2 239 680,6	177,3%	2 672 773,5	2 579 230,2
в том числе:					
- Долгосрочная целевая программа "Комплексная реабилитация участников боевых действий и контртеррористических операций, а также членов их семей, проживающих на территории Пермского края на 2011-2013 годы"	600,0	600,0	100,0%	0,0	0,0
- Долгосрочная целевая программа "Развитие и использование минерально-сырьевой базы Пермского края на 2012-2020 годы"	0,0	22 500,0	-	22 500,0	22 500,0
- Краевая целевая программа "Предупреждение вредного воздействия вод и обеспечение безопасности гидротехнических сооружений на территории Пермского края на 2008-2012 годы"	92 979,3	0,0	0,0%	0,0	0,0
- Средства на реализацию долгосрочной целевой программы "Предупреждение негативного воздействия вод и обеспечение безопасности гидротехнических сооружений Пермского края на 2013-2020 годы"	0,0	99 513,7	-	99 513,7	99 513,7
- Долгосрочная целевая программа "Развитие малого и среднего предпринимательства в Пермском крае на 2012-2014 годы" (2015 год - средства на реализацию долгосрочной целевой программы по развитию малого и среднего предпринимательства)	0,0	158 186,0	-	141 704,0	141 704,0
- Средства на реализацию долгосрочной целевой программы "Развитие туризма в Пермском крае на 2013-2017 годы"(2012 год - краевая целевая программа "Развитие туризма в Пермском крае на 2008-2012 годы")	17 819,0	20 113,7	112,9%	32 443,2	52 500,0

Наименование расходного обязательства	2012 год	2013 год (проект)	% к 2012 году	2014 год (проект)	2015 год (проект)
- Средства на реализацию долгосрочной целевой программы "Развитие сельского хозяйства и регулирование рынков сельскохозяйственной продукции, сырья и продовольствия в Пермском крае на 2013-2020 годы" (2012 год - краевая целевая программа "Развитие сельского хозяйства и регулирование рынков сельскохозяйственной продукции, сырья и продовольствия в Пермском крае на 2009-2012 годы")	1 144 059,6	1 731 238,6	151,3%	2 208 912,1	2 152 056,5
- Средства на реализацию долгосрочной целевой программы "Развитие лесного хозяйства Пермского края на 2013-2017 годы "Леса Прикамья"	0,0	94 385,2	-	94 100,5	93 956,0
- Средства на реализацию долгосрочной целевой программы "Внедрение и использование результатов космической деятельности в интересах социально-экономического развития Пермского края на 2013-2017 годы"	0,0	100 000,0	-	72 000,0	17 000,0
- Ведомственная целевая программа "Развитие технологического предпринимательства в Пермском края на 2012-2014 годы"	7 500,0	13 143,4	175,2%	1 600,0	0,0

Общэкономические вопросы (0401)

Проектом бюджета Пермского края на 2013 год и плановый период 2014 и 2015 годов предусмотрены средства на осуществление полномочий по активной политике в области содействия занятости населения, а также по материально-техническому и финансовому обеспечению деятельности органов государственной власти субъектов Российской Федерации и государственных учреждений субъектов Российской Федерации, осуществляющих полномочия в области содействия занятости населения.

На реализацию активных мероприятий по содействию занятости населения проектом бюджета предусмотрено на 2013 год 199 009,7 тыс.рублей, на 2014 год – 207 289,3 тыс.рублей, на 2015 год – 218 881,3 тыс.рублей, что позволит сохранить уровень доступности государственных услуг в области содействия занятости населения. Расходы увеличились по сравнению с первоначальным бюджетом 2012 года на 53%, что связано с включением в расходы краевого бюджета средств на содействие самозанятости безработных граждан, а также средств на мероприятия по содействию трудоустройству инвалидов в соответствии с указом Президента Российской Федерации от 7 мая 2012 года № 597, на профессиональную подготовку, переподготовку и

повышение квалификации женщин в период отпуска по уходу за ребенком до достижения им возраста трех лет, а также незанятых граждан, которым в соответствии с законодательством Российской Федерации назначена трудовая пенсия по старости, желающих возобновить трудовую деятельность в соответствии с указом Президента Российской Федерации от 7 мая 2012 года № 599.

На реализацию учреждениями службы занятости населения Пермского края полномочий в области содействия занятости населения предусмотрено на 2013 год 326116,3 тыс. рублей, что выше уровня 2012 года на 9,9% и позволит обеспечить сохранение сети государственных казенных учреждений - центров занятости населения, кадрового состава работников службы занятости населения и уровня материально-технического обеспечения.

Кроме того, в рамках обеспечения полномочий Российской Федерации в области содействия занятости населения проектом бюджета предусмотрены средства федерального бюджета на социальные выплаты безработным гражданам в объеме 1 193 383,4 тыс. рублей на 2013 год, что выше уровня расходов 2012 года на 2,4% (на 2014 год - 1 242 119,1 тыс. рублей, на 2015 год - 1 196 141,9 тыс. рублей).

Воспроизводство минерально-сырьевой базы (0404)

Финансирование долгосрочной целевой программы «Развитие и использование минерально-сырьевой базы Пермского края на 2012-2020 годы» в проекте бюджета Пермского края на 2013-2015 годы предусмотрено в размере по 22 500 тыс. рублей ежегодно в соответствии с уточненным планом мероприятий программы и неосвоением средств в 2012 году.

Сельское хозяйство и рыболовство(0405)

В целях реализации государственных полномочий субъектов Российской Федерации по поддержке сельскохозяйственного производства и в связи с завершением в 2012 году срока реализации краевой целевой программы «Развитие сельского хозяйства и регулирование рынков сельскохозяйственной продукции, сырья и продовольствия в Пермском крае на 2009-2012 годы» в проекте бюджета Пермского края на 2013-2015 годы предусмотрены средства на реализацию долгосрочной целевой программы «Развитие сельского хозяйства и регулирование рынков сельскохозяйственной продукции, сырья и продовольствия в Пермском крае на 2013-2020 годы» на 2013 год в объеме 1 731 238,6 тыс.рублей, на 2014 год - 2 208 912,1 тыс.рублей, на 2015 год - 2 152 056,5 тыс.рублей.

Расходы на предоставление государственных услуг в области ветеринарии запланированы на 2013 год в объеме 202 824,8 тыс.рублей, на 2014 год - 224 169,5 тыс.рублей, на 2015 год - 227 643,4 тыс.рублей. Расчет расходов по данным услугам произведен с учетом общих принципов формирования бюджета и исключением государственной услуги по контролю за безопасностью продукции животноводства, поскольку в соответствии с федеральным законодательством надзорные функции должны осуществляться исполнительными органами государственной власти.

Водное хозяйство (0406)

Проектом краевого бюджета предусмотрены средства на реализацию ДЦП «Предупреждение негативного воздействия вод и обеспечение безопасности гидротехнических сооружений Пермского края на 2013-2020 годы» по 99 513,7 тыс.рублей ежегодно (на 2013 год и плановый период 2014 – 2015 годов).

Кроме того, за счет средств федерального бюджета предусматриваются средства на осуществление отдельных полномочий в области водных отношений, в том числе на охрану водных объектов, предотвращению негативного воздействия вод и ликвидацию его последствий в отношении водных объектов, находящихся в федеральной собственности и расположенных на территории субъекта Российской Федерации, в объеме 254 342,1 тыс.рублей (по 84 780,7 тыс.рублей ежегодно).

Лесное хозяйство (0407)

Для осуществления переданных органам государственной власти Пермского края отдельных государственных полномочий Российской Федерации в области лесных отношений в проекте бюджета Пермского края предусмотрены:

- расходы на выполнение работ по обеспечению пожарной безопасности лесного фонда Пермского края (субсидии СГБУ Пермского края «Пермский лесопожарный центр») на 2013 год в объеме 23 017,1 тыс. рублей, на 2014 год - 24 292,2 тыс.рублей, на 2015 год - 24 870,2 тыс.рублей;

- средства на реализацию долгосрочной целевой программы «Развитие лесного хозяйства Пермского края на 2013-2017 годы «Леса Прикамья» на 2013 год в объеме 94 385,2 тыс. рублей, на 2014 год - 94 100,5 тыс.рублей, на 2015 год - 93 956,0 тыс.рублей.

Расчет расходов на выполнение работ по обеспечению пожарной безопасности лесного фонда Пермского края произведен с учетом общих принципов формирования бюджета.

Сокращение расходов на мероприятия в области лесных отношений по сравнению с утвержденным бюджетом на 2012 год на 13 650,4 тыс.рублей обусловлено их включением в долгосрочную целевую программу «Развитие лесного хозяйства Пермского края на 2013-2017 годы «Леса Прикамья».

В соответствии с законопроектом о федеральном бюджете на 2013-2015 годы на осуществление полномочий Российской Федерации в области лесных отношений за счет субвенций из федерального бюджета предусмотрены расходы на 2013 год в объеме 410 341,0 тыс.рублей, на 2014 год - 412 539,6 тыс.рублей, на 2015 год - 412 539,6 тыс.рублей. Распределение расходов по направлениям (обеспечение выполнения функций казенных учреждений в области лесных отношений (ГКУ лесничеств), выполнение мероприятий в области лесных отношений, обеспечение деятельности органов исполнительной власти края) будет произведено ко II чтению в соответствии с защитой бюджетных проектировок на 2013-2015 годы, согласованных Рослесхозом.

Транспорт (0408)

В 2012 году из федеральной собственности в собственность Пермского края приняты пассажирские причалы Речного вокзала пассажирского порта Пермь-I г.Перми.

В проекте бюджета Пермского края на 2013-2015 годы на приведение в нормативное состояние пассажирских причалов для обеспечения их эксплуатации и безопасного обслуживания пассажиров, а также на их содержание и эксплуатацию, по данному разделу предусматриваются расходы на предоставление следующих услуг:

на содержание и эксплуатацию пассажирских причалов Речного вокзала пассажирского порта Пермь-I в г.Перми на 2013 год в объеме 497,6 тыс.рублей, на 2014 год – 533,5 тыс.рублей и на 2015 год – 566,1 тыс.рублей;

на текущий и капитальный ремонт пассажирских причалов Речного вокзала пассажирского порта Пермь-I в г.Перми на 2013 год в объеме 13 036,0 тыс.рублей, на 2014 год – 15 972,3 тыс.рублей и на 2015 год – 58,1 тыс.рублей.

Расчет расходов бюджета на указанные цели произведен в соответствии с постановлением Правительства Пермского края от 9 апреля 2012 года № 175-п «Об установлении расходных обязательств Пермского края в сфере

организации транспортного обслуживания населения водным транспортом» (с последующими изменениями).

В составе расходов бюджета Пермского края на 2013-2015 годы предусмотрены средства на предоставление иных межбюджетных трансфертов бюджетам муниципальных образований Пермского края на возмещение хозяйствующим субъектам недополученных доходов от перевозки на территории Пермского края отдельных категорий граждан с использованием федеральных и региональных социальных проездных документов (далее - СПД) в объеме по 49 133,2 тыс.рублей ежегодно, в том числе по федеральным СПД – 11 322,7 тыс. рублей, по региональным СПД – 37 810,5 тыс. рублей.

Объем расходов бюджета края на указанные цели рассчитан в соответствии с постановлением Правительства Пермского края от 19 октября 2010 года № 739-п «Об утверждении Порядка определения объема бюджетных обязательств на передачу иных межбюджетных трансфертов, передаваемых в бюджеты муниципальных образований Пермского края на возмещение хозяйствующим субъектам недополученных доходов ...».

По сравнению с 2012 годом объем средств, предусмотренный на указанные цели, в целом сократился с 55 500,7 тыс.рублей до 49 133,2 тыс. рублей, что обусловлено прекращением с 2013 года права на приобретение СПД в весенне-летний период пенсионерам, имеющим большой страховой стаж, ежемесячный доход которых выше величины прожиточного минимума, установленного в Пермском крае.

Расходы на передачу органам местного самоуправления субвенций на выполнение государственных полномочий по регулированию тарифов на перевозки пассажиров и багажа автомобильным и городским электрическим транспортом на поселенческих, районных и межмуниципальных маршрутах городского, пригородного и междугородного сообщений запланированы на 2013 год в сумме 1 288,7 тыс.рублей, на 2014 год – 1 337,5 тыс.рублей и на 2015 год – 1 337,6 тыс.рублей. Расчет объема расходов произведен в соответствии с Методикой расчета нормативов для определения общего объема субвенций, установленной Законом Пермского края от 17 октября 2006 года № 20-КЗ «О передаче органам местного самоуправления Пермского края государственных полномочий по регулированию тарифов на перевозки пассажиров ...».

В составе краевого бюджета на 2013-2015 годы предусмотрены средства на предоставление субсидий перевозчикам на возмещение части затрат, связанных с перевозкой пассажиров водным транспортом пригородного сообщения, на 2013 год в размере 7 257,2 тыс. рублей, на 2014 и 2015 годы - по 5 796,2 тыс. рублей ежегодно. Расчет расходов на предоставление субсидий данным перевозчикам произведен на основании постановления Правительства Пермского края от 2 сентября 2010 года № 596-п «Об утверждении Порядка

предоставления субсидии за счет средств бюджета Пермского края юридическим лицам,» (с последующими изменениями) исходя из норматива бюджетной субсидии на 1 км пробега судна.

Кроме этого, проектом закона о бюджете Пермского края предусмотрено выделение средств на предоставление субсидий перевозчикам на возмещение части затрат, связанных с перевозкой пассажиров железнодорожным транспортом пригородного сообщения, на 2013 год в объеме 362 551,5 тыс. рублей, на 2014 год – 347 959,9 тыс. рублей и на 2015 год – 332 223,2 тыс. рублей.

Объем средств на указанные цели на 2013 и 2014 годы определен согласно постановлению Правительства Пермского края от 19 июня 2012 года № 455-п «Об утверждении Порядка предоставления субсидий на возмещение части затрат хозяйствующим субъектам,» и заключенными договорами с организациями железнодорожного транспорта на осуществление перевозок пассажиров железнодорожным транспортом в пригородном сообщении на территории Пермского края на условиях предоставления субсидий на 2013 и 2014 годы.

Объем средств на 2015 год рассчитан в соответствии с нормативным правовым актом Правительства Пермского края, устанавливающим порядок предоставления субсидий на 2015 год.

Дорожное хозяйство (дорожные фонды) (0409)

В соответствии со статьей 179.4 Бюджетного кодекса Российской Федерации, статьей 15.1 Закона Пермского края от 12.10.2007 № 111-ПК «О бюджетном процессе Пермского края» финансирование мероприятий в сфере дорожного хозяйства в проекте бюджета на 2013 – 2015 годы предусмотрено осуществлять за счет средств дорожного фонда Пермского края.

Прогнозируемый объем доходов Пермского края, принимаемый для определения объема бюджетных ассигнований краевого дорожного фонда, на 2013 год составляет 7 717 530 тыс.рублей, на 2014 году – 8 313 766 тыс.рублей, на 2015 году – 8 306 206 тыс.рублей. Кроме того, объем дорожного фонда на 2013 год увеличен на сумму планового переноса средств с 2012 года в размере 250 659,1 тыс. рублей и средств, поступивших в 2012 году по соглашению с КГБУ «Управление автомобильных дорог и транспорта» Пермского края, в размере 55 140 тыс. рублей.

За счет средств дорожного фонда предлагается финансировать расходы:

1) на строительство и реконструкцию автомобильных дорог и искусственных сооружений на них на 2013 год в объеме 2 432 986,3 тыс.рублей, на 2014 год – 2 887 952,9 тыс.рублей, на 2015 год – 2 388 619,9 тыс.рублей;

2) на содержание, капитальный ремонт и ремонт автомобильных дорог, которые составят на 2013 год 3 459 272,6 тыс.рублей, на 2014 год – 4 151 576,9 тыс.рублей, на 2015 год – 4 179 068,7 тыс. рублей при объеме средств, выделяемых в 2012 году 3 630 236,9 тыс.рублей.

Объем расходов определен исходя из нормативов финансовых затрат на выполнение данных работ с учетом уровня бюджетной обеспеченности, утвержденных постановлением Правительства Пермского края от 4 марта 2009 года № 101-п «О нормативах финансовых затрат на капитальный ремонт, ремонт и содержание автомобильных дорог регионального или межмуниципального значения и правилах расчета размера ассигнований бюджета Пермского края на указанные цели» (с последующими изменениями);

3) на предоставление в соответствии с федеральным и краевым законодательством иных межбюджетных трансфертов в форме субсидий местным бюджетам на проектирование, строительство (реконструкцию) сельских дорог и дорог города Перми, а также на капитальный ремонт и ремонт автомобильных дорог местного значения и дворовых территорий в 2013 году в объеме 1 399 080,6 тыс. рублей, в 2014 году – 665 101,3 тыс. рублей, в 2015 году – 664 496,5 тыс. рублей.

Объем средств на 2013 год определен в размере 18% от прогнозируемого объема доходов края, принимаемых для определения ассигнований дорожного фонда края (за исключением переноса средств с 2012 года), на 2014 – 2015 годы в размере 8%. Распределение средств на капитальный ремонт и ремонт дорог местного значения и дворовых территорий произведено исходя из численности сельских и городских поселений Пермского края по состоянию на 1 января 2012 года в соответствии с постановлением Правительства Пермского края от 23 декабря 2011 года № 1114-п «Об утверждении Порядка формирования и использования бюджетных ассигнований дорожного фонда Пермского края».

Кроме того, в рамках ДЦП «Совершенствование и развитие сети автомобильных дорог Пермского края на 2009-2013 годы» предусмотрено предоставление в 2013 году иных межбюджетных трансфертов органам местного самоуправления на капитальный ремонт и реконструкцию транзитных мостов в сумме 68,5 млн. рублей;

Также предусмотрены средства на реализацию ДЦП «Совершенствование и развитие сети автомобильных дорог Пермского края» в части предоставления иных межбюджетных трансфертов органам местного самоуправления на капитальный ремонт и реконструкцию местных дорог и городу Перми на строительство автомобильной дороги «Переход ул. Строителей - площадь Гайдара, г. Пермь» в рамках реализации проекта реконструкции железнодорожного вокзала Пермь-2 ежегодно по 500 млн. рублей;

4) на предоставление услуги на осуществление функций оперативного управления автомобильными дорогами общего пользования и сооружениями на них и обеспечение функций заказчика-застройщика при строительстве, ремонте и содержании дорог, мостов и других дорожных объектов, объем которых на 2013 год составляет 75 106,6 тыс.рублей, на 2014 год – 78 733,5 тыс.рублей, на 2015 год – 80 257,9 тыс.рублей. Расходы рассчитаны в соответствии с Методикой планирования бюджетных ассигнований Пермского края и включают расходы на оплату труда, коммунальные и иные затраты, связанные с использованием имущества, приобретение расходных материалов, общехозяйственные расходы, уплату налогов, сборов и прочие расходы;

5) на исполнение требований по исполнительным документам по судебным делам, связанным с осуществлением дорожной деятельности в отношении автомобильных дорог общего пользования регионального или межмуниципального значения Пермского края, и оплату государственной пошлины, которые определены в соответствии с постановлением Правительства Пермского края от 23 декабря 2011 года № 1114-п «Об утверждении Порядка формирования и использования бюджетных ассигнований дорожного фонда Пермского края» и составляют на 2013 год – 15 545,3 тыс.рублей, на 2014 год – 16 627,5 тыс.рублей, на 2015 год- 16 612,4 тыс.рублей;

6) на осуществление функций по организации независимого контроля качества строительства, реконструкции, капитального ремонта автомобильных дорог общего пользования регионального и межмуниципального значения и искусственных сооружений на них на территории Пермского края; объем расходов определен на основании постановления Правительства Пермского края от 31 октября 2011 года № 815-п «Об установлении расходного обязательства Пермского края по финансированию организации и осуществления независимого контроля качества строительства, реконструкции, капитального ремонта автомобильных дорог общего пользования» (с последующими изменениями) и составил в 2013 году – 7 806,9 тыс.рублей; в 2014 году – 8 369,0 тыс.рублей, в 2015 году – 8 879,5 тыс.рублей;

7) на проведение научно-исследовательских и внедренческих работ, объем расходов на оказание которых запланирован исходя из планируемой сметной стоимости научно-исследовательских проектов и составляет по 610 тыс.рублей ежегодно;

8) на погашение кредитов в федеральный бюджет, привлеченных для строительства и ремонта автомобильных дорог, в соответствии с заключенными с Министерством финансов Российской Федерации соглашениями о предоставлении бюджетных кредитов от 12 июля 2010 года № 01-01-06/06-243, 22 декабря 2010 года № 01-01-06/06-602, в объеме на 2013 год 58 562,0 тыс.рублей, на 2015 год – 247 476,0 тыс.рублей;

9) на уплату процентов в федеральный бюджет по кредитам, привлеченным для строительства и ремонта автомобильных дорог, в соответствии с вышеназванными соглашениями, на 2013 год в объеме 5 873,6 тыс.рублей, на 2014 год -4 794,9 тыс.рублей, на 2015 год – 2 364,0 тыс.рублей.

Прикладные научные исследования в области национальной экономики (0411)

С целью создания новых видов наукоемкой продукции, развития науки, техники и технологий в Пермском крае предусмотрены средства на возмещение части затрат на научно-исследовательские и опытно-конструкторские работы в сумме по 26 200,0 тыс.рублей ежегодно.

Другие вопросы в области национальной экономики (0412)

С целью создания условий для развития малого бизнеса во всех отраслях экономики и увеличение количества занятых в малом бизнесе в Пермском крае предусмотрены расходы на реализацию утвержденной в 2012 году долгосрочной целевой программы «Развитие малого и среднего предпринимательства в Пермском крае на 2012-2014 годы» на 2013 год в сумме 158 186,0 тыс.рублей, на 2014 год - 141 704,0 тыс.рублей.

В связи с окончанием срока реализации данной программы в 2014 году зарезервированы средства на реализацию новой долгосрочной целевой программы по развитию малого и среднего предпринимательства в Пермском крае на 2015 год на уровне расходов, предусмотренных в проекте закона о бюджете края на 2014 год, в объеме 141 704,0 тыс.рублей.

В составе расходов краевого бюджета на 2013-2015 годы запланированы расходы на реализацию следующих мероприятий:

во исполнения Закона Пермского края от 1 декабря 2011года № 871-ПК «О бесплатном предоставлении земельных участков многодетным семьям в Пермском крае» на формирование земельных участков, находящихся в муниципальной собственности, и государственная собственность на которые не разграничена, а также на постановку указанных земельных участков на государственный кадастровый учет на 2013 год в объеме 13 464,0 тыс.рублей;

в целях создания благоприятных условий, способствующих привлечению инвестиций в экономику Пермского края, подготовки необходимой инвесторам инфраструктуры, кадрового обеспечения инвестиционных проектов, поддержки продвижения на рынок инновационной продукции, а также реализации Соглашения о сотрудничестве между Пермским краем и Некоммерческой организацией «Национальная Ассоциация Агентств инвестиций и развития» на

осуществление вноса в уставный капитал ОАО «Агентство содействия инвестициям Пермского края» на 2013 год в объеме 50 000,0 тыс.рублей;

в целях развития инновационного потенциала Пермского края путем межрегионального сотрудничества субъектов Российской Федерации, реализации Пермским краем функций учредителя в некоммерческой организации Ассоциация экономического взаимодействия субъектов Российской Федерации «Ассоциация инновационных регионов России» на внесение членских взносов в некоммерческую организацию «Ассоциация инновационных регионов России» в объеме по 5 000,0 тыс.рублей ежегодно.

Кроме того, в проекте краевого бюджета на 2013-2015 годы Министерству промышленности, инноваций и науки Пермского края предусмотрены:

- расходы на реализацию ведомственной целевой программы «Развитие технологического предпринимательства в Пермском крае на 2012-2014 годы» в объемах, утвержденных программой, на 2013 год в сумме 13 143,4 тыс.рублей, на 2014 год - 1 600,0 тыс.рублей;

- средства на реализацию долгосрочной целевой программы «Внедрение и использование результатов космической деятельности в интересах социально-экономического развития Пермского края на 2013-2017 годы» на 2013 год в объеме 100 000,0 тыс.рублей, на 2014 год - 72 000,0 тыс.рублей, на 2015 год - 17 000,0 тыс.рублей. Цель программы - комплексный анализ и планирование регионального развития и многоаспектного мониторинга состояния природной среды и результатов деятельности субъектов экономики.

Для поощрения и поддержки талантливых ученых, работающих на предприятиях и в организациях Пермского края, за оригинальные научные работы, открытия, изобретения и научно-исследовательские разработки, с 2013 года предусмотрено увеличение размера премии в области науки до 100,0 тыс.рублей за премию первой степени и 50,0 тыс.рублей за премию второй степени. Всего на организационные мероприятия и выплату премий Пермского края в области науки в проекте бюджета предусмотрены средства на 2013 год в сумме 1 975,8 тыс.рублей, на 2014 год - 2 042,8 тыс.рублей, на 2015 год - 2 102,9 тыс.рублей.

Жилищно-коммунальное хозяйство (0500)

Объемы и состав расходных обязательств, подлежащих исполнению за счет бюджетных ассигнований краевого бюджета, предусматриваемых по разделу «Жилищно-коммунальное хозяйство», представлены в таблице 8:

Таблица 8
тыс.рублей

Наименование расходного обязательства	2012 год	2013 год (проект)	% к 2012 году	2014 год (проект)	2015 год (проект)
ВСЕГО по отрасли "Жилищно-коммунальное хозяйство":	441 578,9	576 414,2	130,5%	316 399,4	327 321,5
1. Расходы на обеспечение деятельности органов власти	23 352,3	78 162,1	334,7%	77 399,4	78 321,5
в том числе:					
- Министерство энергетики и жилищно-коммунального хозяйства Пермского края	23 352,3	28 337,6	121,3%	29 585,6	29 938,6
- Инспекция государственного жилищного надзора Пермского края	0,0	49 824,5	-	47 813,8	48 382,9
2. Расходные обязательства на предоставление услуг (работ)	16 238,0	36 764,1	226,4%	0,0	0,0
в том числе:					
- Предоставление государственной услуги по обеспечению администрирования Федерального закона от 21.07.2007 № 185-ФЗ "О фонде содействия реформированию жилищно-коммунального хозяйства"	2 887,5	0,0	0,0%	0,0	0,0
- Предоставление государственной услуги на обеспечение содержания и управления введенных в эксплуатацию жилых домов в Правобережном районе г.Березники	13 350,5	36 764,1	275,4%	0,0	0,0
3. Расходные обязательства, установленные договорами (соглашениями), иными НПА	330 988,6	346 988,0	104,8%	40 000,0	40 000,0
в том числе:					
- Формирование и пополнение резервов материально-технических ресурсов для ликвидации чрезвычайных ситуаций природного и техногенного характера, оперативного устранения неисправностей и аварий на объектах жилищно-коммунального хозяйства	0,0	40 000,0	-	40 000,0	40 000,0
- Техническая эксплуатация газопровода-отвода и ГРС г.Кудымкара и с.Купрос, ВЛ-10кВ	30 988,6	6 988,0	22,6%	0,0	0,0
- Взнос в уставный капитал ОАО "ПАИЖК"	300 000,0	300 000,0	100,0%	0,0	0,0
4. Средства на реализацию красевых (ведомственных) целевых программ	71 000,0	114 500,0	161,3%	199 000,0	209 000,0
в том числе:					
- Долгосрочная целевая программа "Энергосбережение и повышение энергетической эффективности Пермского края на 2010-2020 годы"	71 000,0	28 000,0	39,4%	38 000,0	28 000,0
- Средства на реализацию долгосрочной целевой программы «Обращение с отходами потребления на территории Пермского края на 2013-2017 годы»	0,0	86 500,0	-	161 000,0	181 000,0

На период до окончания проведения мероприятий, связанных с приватизацией объекта «Газопровод-отвод Очер-Кудымкар-Купрос, ГРС

5715

г. Кудымкара и с. Купрос, ВЛ-10кВ, проектом бюджета на 1 квартал 2013 года предусматриваются средства на осуществление его технической эксплуатации в размере 6 988,0 тыс.рублей.

На предоставление государственной услуги по обеспечению содержания и управления введенных в эксплуатацию жилых домов в Правобережном районе г. Березники на 2013 год предусматриваются средства в размере 36 764,1 тыс.рублей.

На финансирование мероприятий по разработке и реализации проекта единой открытой информационной системы энергопотребления в рамках реализации ДЦП «Энергосбережение и повышение энергетической эффективности Пермского края на 2010-2020 годы» для Министерства энергетики и жилищно-коммунального хозяйства Пермского края запланированы средства в объеме 94 000,0 тыс. рублей, в том числе на 2013 год – 28 000,0 тыс.рублей, на 2014 год – 38 000,0 тыс.рублей, на 2015 год – 28 000,0 тыс.рублей. При этом в связи с актуализацией задач и пересмотром перечня мероприятий Программы с учетом не освоения средств в предыдущие годы, общий объем финансирования Программы на 2013 год сокращен на 50 000,0 тыс.рублей.

Во исполнение поручения Президента Российской Федерации от 29 марта 2011 года № Пр-781 в целях предотвращения вредного воздействия отходов производства и потребления на здоровье человека и окружающую среду в бюджете края запланированы средства на реализацию ДЦП «Обращение с отходами потребления на территории Пермского края на 2013-2017 годы»; общий размер выделяемых средств в предлагаемом проекте бюджета составляет 428 500,0 тыс.рублей, в том числе на 2013 год – 86 500,0 тыс.рублей, на 2014 год – 161 000,0 тыс.рублей, на 2015 год – 181 000,0 тыс.рублей.

Проектом краевого бюджета предлагается предусмотреть средства на формирование и пополнение резервов материально-технических ресурсов для ликвидации чрезвычайных ситуаций природного и техногенного характера, оперативного устранения неисправностей и аварий на объектах жилищно-коммунального хозяйства в объеме 120 000,0 тыс.рублей (по 40 000,0 тыс.рублей ежегодно).

В целях завершения мероприятий по сокращению социальной напряженности по строительству жилых домов на территории Пермского края, по которым застройщик не выполнил обязательства по строительству и предоставлению жилых помещений и признан несостоятельным (банкротом), предлагается выделение средств в форме вноса в уставный капитал в ОАО «Пермское агентство по ипотечному жилищному кредитованию» в сумме 300 000,0 тыс.рублей, в том числе на реализацию мер, направленных на

завершение строительства многоквартирных жилых домов на территории Пермского края путем:

выкупа прав требований у граждан, инвестировавшим средства в строительство многоквартирных домов;

выдачи ипотечных кредитов гражданам, инвестировавшим средства в строительство жилых домов на территории Пермского края;

содействия в передаче на договорной основе прав на земельный участок от застройщика третьему лицу, принявшему на себя обязательства по завершению строительства многоквартирных жилых домов на территории Пермского края.

Охрана окружающей среды (0600)

Объемы и состав расходных обязательств, подлежащих исполнению за счет бюджетных ассигнований краевого бюджета, предусматриваемых по разделу «Охрана окружающей среды», представлены в таблице 9:

Таблица 9
тыс.рублей

Наименование расходного обязательства	2012 год	2013 год (проект)	% к 2012 году	2014 год (проект)	2015 год (проект)
ВСЕГО по отрасли "Охрана окружающей среды":	61 299,5	84 291,8	137,5%	93 461,4	95 097,9
1. Расходы на обеспечение деятельности органов власти	31 852,7	36 960,8	116,0%	39 419,4	39 693,6
в том числе:					
- Государственная инспекция по экологии и природопользованию Пермского края	10 181,6	10 793,4	106,0%	11 276,1	11 425,1
- Государственная инспекция по охране, контролю и регулированию использования объектов животного мира и среды их обитания Пермского края	21 671,1	26 167,4	120,7%	28 143,3	28 268,5
2. Расходные обязательства на предоставление услуг (работ)	12 702,2	14 905,9	117,3%	15 680,5	16 074,7
в том числе:					
- Выполнение работ по обеспечению охраны и проведению мероприятий на территории государственных биологических охотничьих заказников регионального значения	10 006,4	12 011,5	120,0%	12 588,5	12 803,3
- Выполнение работ по химико-аналитическому сопровождению регионального государственного экологического надзора	2 545,8	2 744,4	107,8%	2 942,0	3 121,4
- Предоставление услуги по осуществлению государственной экологической экспертизы объектов регионального уровня	150,0	150,0	100,0%	150,0	150,0
3. Расходные обязательства, установленные договорами (соглашениями), иными НПА	16 744,6	18 052,4	107,8%	19 367,5	20 520,4

Наименование расходного обязательства	2012 год	2013 год (проект)	% к 2012 году	2014 год (проект)	2015 год (проект)
в том числе:					
-Природоохранные мероприятия, всего	16 353,8	17 583,5	107,5%	18 898,6	20 051,5
из них:					
- по организации и функционированию особо охраняемых природных территорий регионального значения	6 187,4	4 610,0	74,5%	4 941,9	5 243,4
- по ведению Красной книги Пермского края	3 633,6	3 917,0	107,8%	4 199,0	4 455,1
- по организации и развитию системы экологического образования и формированию экологической культуры	0,0	2 014,1	-	2 208,3	2 343,0
- по реализации Соглашения между Федеральной службой по гидрометеорологии и мониторингу окружающей среды и Правительством Пермского края от 27.10.2006 № 37 "О совместном решении задач в сферах наблюдения за состоянием окружающей среды, ее загрязнением, гидрометеорологии и смежных с ней областях в Пермском крае"	3 941,8	4 249,3	107,8%	4 555,2	4 833,1
- по осуществлению государственного мониторинга окружающей среды с правом формирования и обеспечения функционирования территориальных систем наблюдения за состоянием окружающей среды	1 082,2	1 166,6	107,8%	1 250,6	1 326,9
- по осуществлению регионального государственного контроля и надзора за использованием и охраной водных объектов на территории Пермского края	810,6	873,8	107,8%	936,7	993,9
- по ведению регионального кадастра отходов производства и потребления Пермского края	698,2	752,7	107,8%	806,9	856,1
- Охрана и использование объектов животного мира, отнесенных к объектам охоты (за счет средств федерального бюджета)	290,8	363,6	125,0%	363,6	363,6
- Охрана и использование объектов животного мира (за исключением отнесенных к объектам охоты, а также водных биологических ресурсов) за счет средств федерального бюджета	100,0	105,3	105,3%	105,3	105,3
4. Средства на реализацию краевых (ведомственных) целевых программ	0,0	14 372,7	-	18 994,0	18 809,2
в том числе:					
- Долгосрочная целевая программа "Охрана и воспроизводство объектов животного мира, отнесенных к охотничьим ресурсам, и среды их обитания в Пермском крае на 2012-2016 годы"	0,0	14 372,7	-	18 994,0	18 809,2

В составе расходов краевого бюджета на 2013-2015 годы предусмотрены расходы на финансирование следующих расходных обязательств в области охраны окружающей среды:

на выполнение работ по обеспечению охраны и проведению мероприятий на территории государственных биологических охотничьих заказников регионального значения на 2013 год в объеме 12 011,5 тыс.рублей, на 2014 год - 12 588,5 тыс.рублей, на 2015 год - 12 803,3 тыс.рублей

на выполнение работ по химико-аналитическому сопровождению регионального государственного экологического надзора на 2013 год в объеме 2 744,4 тыс.рублей, на 2014 год - 2 942,0 тыс.рублей, на 2015 год - 3 121,4 тыс.рублей;

на предоставление государственной услуги по осуществлению государственной экологической экспертизы объектов регионального уровня на 2013-2015 годы ежегодно в объеме по 150,0 тыс. рублей;

на проведение природоохранных мероприятий на 2013 год в объеме 17 583,5 тыс.рублей, на 2014 год - 18 898,6 тыс.рублей, на 2015 год - 20 051,5 тыс. рублей.

Расходы на проведение природоохранных мероприятий предусмотрен в объемах, утвержденных нормативными правовыми актами Правительства Пермского края, определяющими расходные обязательства Пермского края.

Увеличение расходов на выполнение работ по обеспечению охраны и проведению мероприятий на территории государственных биологических охотничьих заказников регионального значения в 2013 году на 20,0% к уровню 2012 года объясняется увеличением в 2012 году штатной численности работников учреждения ГКУ «Пермохота» на 4 единицы в связи с созданием регионального охотничьего заказника «Северный олень».

В проекте бюджета Пермского края на 2013-2015 годы расходы на реализацию долгосрочной целевой программы «Охрана и воспроизводство объектов животного мира, отнесенных к охотничьим ресурсам, и среды их обитания в Пермском крае на 2012-2016 годы» предусмотрены в меньших объемах, чем в утвержденной программе, и составляют на 2013 год - 14 372,7 тыс.рублей, на 2014 год - 18 994,0 тыс.рублей, на 2015 год - 18 809,2 тыс.рублей. Приостановка финансирования отдельных мероприятий в 2013 году на 6 255,3 тыс.рублей, в 2014 году – на 1 559,0 тыс.рублей, в 2015 году – на 1 017,8 тыс.рублей обусловлена отсутствием потребности в компьютерной технике, навигаторов и другого оборудования в связи с их приобретением в 2012 году за счет средств краевого бюджета, предусмотренных на содержание Госохотинспекции края, в зимнем и летнем обмундировании в связи с обеспечением им в полном объеме в 2012 году за счет экономии, полученной по результатам конкурса и отказом в проведении мероприятий по

регулированию численности волка по причине установления его численности на оптимальном уровне.

Образование (0700)

Объемы и состав расходных обязательств, подлежащих исполнению за счет бюджетных ассигнований краевого бюджета, предусматриваемых по разделу «Образование», представлены в таблице 10:

Таблица 10
тыс.рублей

Наименование расходного обязательства	2012 год	2013 год (проект)	% к 2012 году	2014 год (проект)	2015 год (проект)
ВСЕГО по отрасли "Образование":	14 969 446,8	18 608 641,7	124,3%	20 362 941,3	20 355 177,0
1. Расходы на обеспечение деятельности органов власти	44 370,7	65 093,2	146,7%	66 111,4	63 136,4
в том числе:					
- Министерство образования Пермского края	22 558,1	41 483,5	183,9%	43 325,9	40 295,4
Государственная инспекция по надзору и контролю в сфере образования Пермского края	21 812,6	23 609,7	108,2%	22 785,5	22 841,0
2. Расходные обязательства на предоставление услуг (работ)	4 500 168,8	4 964 907,4	110,3%	5 594 520,2	5 774 713,8
в том числе:					
- Предоставление услуг учреждениями образования	4 193 950,1	4 631 043,9	110,4%	5 199 014,2	5 393 561,5
- Предоставление услуги в сфере образования	109 870,4	111 281,4	101,3%	112 801,2	113 893,2
- Мероприятия в сфере молодежной политики, культуры, кинематографии и средств массовой информации	8 846,4	12 300,0	139,0%	67 935,7	72 079,8
- Мероприятия по осуществлению мониторинга и оценки качества образования	20 100,0	10 100,0	50,2%	10 100,0	10 100,0
- Мероприятия в сфере образования	167 401,9	200 182,1	119,6%	204 669,1	185 079,3
3. Расходные обязательства на предоставление мер социальной поддержки	138 293,7	153 216,6	0,0%	159 487,9	94 312,0
в том числе:					
- Именные стипендии в сфере науки	1 861,5	0,0	0,0%	0,0	0,0
- Именные стипендии Пермского края для студентов государственных образовательных учреждений (и их филиалов) высшего профессионального образования Пермского края	2 683,5	2 861,2	106,6%	3 078,4	3 288,2
- Именные стипендии для аспирантов государственных образовательных учреждений (и их филиалов) высшего профессионального образования Пермского края	2 898,0	13 041,0	450,0%	17 388,0	17 388,0
- Мероприятия по проведению оздоровительной кампании детей (федеральные средства)	66 932,3	66 932,2	100,0%	66 932,3	0,0
- Мероприятия на организацию и обеспечение отдыха и оздоровления	63 918,4	70 382,2	110,1%	72 089,2	73 635,8

Наименование расходного обязательства	2012 год	2013 год (проект)	% к 2012 году	2014 год (проект)	2015 год (проект)
детей					
4. Расходные обязательства по предоставлению межбюджетных трансфертов	9 819 769,6	12 819 147,8	130,5%	13 953 570,8	14 084 360,7
в том числе:					
- Мероприятия на организацию и обеспечение отдыха и оздоровления детей	289 845,7	365 202,7	126,0%	365 202,7	365 202,7
- Мероприятия, направленные на снижение уровня преступности	41 043,5	41 043,5	100,0%	0,0	0,0
- Субвенции на обеспечение государственных гарантий на получение общедоступного бесплатного дошкольного, начального общего, основного общего, среднего (полного) общего образования, а также дополнительного образования в общеобразовательных учреждениях	8 226 152,9	10 669 246,9	129,7%	11 795 899,4	11 907 939,9
- Субвенции на организацию предоставления общедоступного и бесплатного дошкольного, начального общего, основного общего, среднего (полного) общего образования по основным общеобразовательным программам в специальных (коррекционных) образовательных учреждениях для обучающихся, воспитанников с ограниченными возможностями здоровья, специальных учебно-воспитательных учреждениях открытого типа, оздоровительных образовательных учреждениях санаторного типа для детей нуждающихся в длительном лечении	1 069 437,7	1 520 448,2	142,2%	1 583 776,3	1 599 469,8
- Субвенции на обеспечение воспитания и обучения детей-инвалидов в дошкольных образовательных учреждениях и на дому (для непосещающих дошкольные образовательные учреждения)	25 735,3	33 056,6	128,4%	34 328,7	35 620,2
- Субвенции на предоставление социальных гарантий и льгот педагогическим работникам образовательных учреждений	167 554,5	169 749,9	101,3%	174 363,7	176 128,1
- Софинансирование строительства общежития государственного бюджетного образовательного учреждения высшего профессионального образования "Пермский национальный исследовательский политехнический университет" как победителя конкурсного отбора проектов в реализации федеральной целевой программы "Научные научно-педагогические кадры инновационной	0,0	20 400,0	-	0,0	0,0

Наименование расходного обязательства	2012 год	2013 год (проект)	% к 2012 году	2014 год (проект)	2015 год (проект)
России" на 2009-2013 годы					
5. Расходные обязательства, установленные договорами (соглашениями), иными НПА	424 172,0	427 837,0	100,9%	426 622,0	223 075,0
в том числе:					
- Мероприятия по стимулированию педагогических работников по результатам обучения школьников	80 000,0	80 000,0	100,0%	80 000,0	0,0
- Мероприятия, направленные на снижение уровня преступности	11 215,0	11 215,0	100,0%	0,0	0,0
- Награждение Почетной грамотой Министерства культуры, молодежной политики и массовых коммуникаций Пермского края	0,0	75,0	-	75,0	75,0
- Развитие сети национальных исследовательских университетов	190 000,0	140 000,0	73,7%	160 000,0	100 000,0
- Предоставление субсидий для реализации научных проектов международными исследовательскими группами ученых на базе государственных образовательных учреждений высшего профессионального образования или научных организаций Пермского края	120 000,0	123 000,0	102,5%	123 000,0	123 000,0
- Мероприятия по организации коммуникативной площадки научного сообщества Пермского края**	16 957,0	3 547,0	20,9%	3 547,0	0,0
- Создание межшкольного инновационного центра (лаборатория-музей)	6 000,0	0,0	0,0%	0,0	0,0
- Стратегическое развитие государственного педагогического университета	0,0	70 000,0	-	60 000,0	0,0
6. Средства на реализацию краевых (ведомственных) целевых программ	42 672,0	178 439,7	418,2%	162 628,8	115 578,8
в том числе:					
- Долгосрочная целевая программа "Профилактика правонарушений в Пермском крае на 2009-2012 годы"	4 160,6	0,0	0,0%	0,0	0,0
- Долгосрочная целевая программа "Комплексная реабилитация участников боевых действий и контртеррористических операций, а также членов их семей, проживающих на территории Пермского края на 2011-2013 годы"	1 000,0	2 000,0	200,0%	0,0	0,0
- Долгосрочная целевая программа «Пожарная безопасность на территории Пермского края, обеспечение нормативного состояния государственных и муниципальных	16 700,0	50 000,0	299,4%	47 000,0	0,0

Наименование расходного обязательства	2012 год	2013 год (проект)	% к 2012 году	2014 год (проект)	2015 год (проект)
учреждений Пермского края на период 2010-2014 годов»					
- Долгосрочная целевая программа "Семья и дети Пермского края на 2011 - 2015 годы"	14 472,4	12 902,4	89,2%	13 372,4	13 172,4
- Долгосрочная целевая программа "Противодействие наркомании и незаконному обороту наркотических средств, профилактика потребления психоактивных веществ на территории Пермского края на период 2012-2015 годов"	0,0	2 606,4	-	2 256,4	2 406,4
- Краевая целевая программа развития и гармонизации национальных отношений народов Пермского края на 2009-2013 годы	6 339,0	9 858,0	155,5%	0,0	0,0
- Ведомственная целевая программа "Содействие общественно-гражданской активности молодежи на 2013 год"	0,0	12 000,0	-	0,0	0,0
- Ведомственная целевая программа "Содействие творческой активности молодежи на 2013 год"	0,0	11 500,0	-	0,0	0,0
- Ведомственная целевая программа "Содействие социально-экономической и предпринимательской активности молодежи на 2013 год"	0,0	12 572,9	-	0,0	0,0
- Ведомственная целевая программа "Поддержка молодежных, общественных и муниципальных инициатив на 2013 год"	0,0	15 000,0	-	0,0	0,0
- Средства на реализацию долгосрочной целевой программы "Развитие системы образования Пермского края на 2013 – 2018 годы"	0,0	50 000,0	-	100 000,0	100 000,0

** в 2012 году мероприятия по организации коммуникативной площадки научного сообщества Пермского края отражались в разделе 08 "Культура"

Расходы на предоставление услуг учреждениями образования, предусмотренные в проекте бюджета на 2013 год, по сравнению с утвержденным бюджетом на 2012 год увеличились на 10,4% и составили 4 631 043,9 тыс. рублей. Рост расходов связан с индексацией нормативных затрат по оплате труда, входящих в стоимость государственных услуг, индексацией отдельных видов расходов на соответствующие индексы-дефляторы прогноза социально-экономического развития Пермского края на период до 2015 года. Объем расходов на 2014 год составил 5 199 014,2 тыс. рублей, на 2015 год – 5 393 561,5 тыс. рублей.

Средства, передаваемые органам местного самоуправления на реализацию полномочий на обеспечение государственных гарантий прав

граждан на общее образование предусмотрены проектом бюджета исходя из принципов нормативного подушевого финансирования с учетом увеличения контингента учащихся на 1 ступени обучения по сравнению с предыдущим годом на 1,5 тыс. человек в 2013 году, на 3,6 тыс. человек в 2014 году, на 7,3 тыс. человек в 2015 году. Объем расходов на предоставление данной субвенции в проекте бюджета на 2013 год составил 10 669 246,6 тыс. рублей, на 2014 год – 11 795 899,4 тыс. рублей, на 2015 год – 11 907 939,9 тыс. рублей. Рост расходов 2013 года по сравнению с 2012 годом составил 29,7% и сложился в связи с доведением заработной платы педагогических работников (за исключением учителей) с 1 января 2013 года до уровня средней заработной платы в экономике Пермского края и увеличением фонда оплаты труда работникам общеобразовательных учреждений с 1 июля 2013 года на 7,8%. Кроме того, предусмотрено увеличение контингента на 941 человек, в связи с открытием дополнительных мест в структурных подразделениях общеобразовательных учреждений, увеличением нормативных затрат на учебные расходы, входящих в расчетный показатель, в связи с окончанием срока реализации проекта по модернизации системы общего образования Пермского края в 2013 году.

Расходы на предоставление субвенции на организацию предоставления общедоступного и бесплатного дошкольного, начального общего, основного общего, среднего (полного) общего образования по основным общеобразовательным программам в специальных (коррекционных) образовательных учреждениях для обучающихся, воспитанников с ограниченными возможностями здоровья, специальных учебно-воспитательных учреждениях открытого типа, оздоровительных образовательных учреждениях санаторного типа для детей, нуждающихся в длительном лечении, в проекте бюджета на 2013 год предусмотрены в сумме 1 520 448,2 тыс. рублей, на 2014 год – 1 583 776,3 тыс. рублей, на 2015 год – 1 599 469,8 тыс. рублей. Увеличение расходов в 2013 году по отношению к 2012 году составило 42,2% и обусловлено следующими причинами:

- увеличением отапливаемых и освещаемых площадей образовательных учреждений на 9 тыс.кв.м. с учетом применения индексов-дефляторов в соответствии со сценарными условиями формирования бюджета;
- изменением количественного состава учащихся из числа приходящих и проживающих на 781 человек;
- изменением сумм налоговых обязательств образовательных учреждений в части уплаты земельного, транспортного налога, а также налога на имущество.

Расходы субвенции на предоставление дополнительных мер материального обеспечения и социальной защиты работников образования в проекте бюджета на 2013 год предусмотрены в сумме 169 749,9 тыс. рублей, на 2014 год – 174 363,7 тыс. рублей, на 2015 год – 176 128,1 тыс. рублей. По отношению к 2012 году прирост указанных расходов составил 1,3%.

В проекте бюджета с целью обеспечения непрерывного образовательного процесса предусмотрены средства на приобретение услуг общего образования у

Негосударственного общеобразовательного учреждения школа-интернат «Лицей полиции» имени Героя России Ф. Кузьмина на 2013 год в сумме 101 113,6 тыс.рублей, на 2014 и 2015 годы в сумме 102 213,3 тыс.рублей и 103 212,2 тыс.рублей соответственно.

На обеспечение отдыха и оздоровление детей в Пермском крае для приобретения путевок в загородные оздоровительные лагеря, организации питания детей в лагерях дневного пребывания предлагается предусмотреть средства в объеме 435 585,2 тыс.рублей, 437 292,1 тыс.рублей, 438 838,7 тыс.рублей на 2013-2015 года соответственно, в том числе:

– на обеспечение детей-сирот (включая обучающихся в учреждениях начального и среднего профессионального образования и находящихся в детских домах) – 70 382,3 тыс. рублей, 72 089,2 тыс. рублей, 73 635,8 тыс. рублей на 2013-2015 года соответственно;

– субвенции органам местного самоуправления – по 365 202,9 тыс. рублей ежегодно.

В соответствии с приказами Министерства образования и науки Российской Федерации об утверждении программ развития ПГТУ от 12 ноября 2009 года № 591 и ПГУ от 11 июня 2010 года № 603 в краевом бюджете на 2013 – 2015 годы на реализацию программ развития университетов, в отношении которых устанавливается категория «Национальный исследовательский университет», предусмотрены бюджетные средства на 2013 год в сумме 140 000 тыс. рублей, 2014 год – 160 000 тыс. рублей, 2015 год – 100 000 тыс. рублей.

В соответствии с постановлением Правительства Пермского края от 6 апреля 2011 года № 166-п «О предоставлении субсидий для реализации научных проектов международными исследовательскими группами ученых на базе государственных образовательных учреждений высшего профессионального образования и (или) научных организаций Пермского края» в краевом бюджете предусмотрены расходы на предоставление субсидий для реализации научных проектов международными исследовательскими группами ученых на базе государственных образовательных учреждений высшего профессионального образования или научных организаций Пермского края на 2013-2015 годы в объеме по 123 000 тыс.рублей ежегодно.

В проекте бюджета на 2013-2015 годы предусмотрены расходы на реализацию программы «Стратегическое развитие гуманитарного педагогического университета» в 2013 году в сумме 70 000,0 тыс. рублей, в 2014 году – 60 000,0 тыс. рублей.

С целью развития международного партнерства научных и образовательных учреждений Пермского края в рамках проекта «Создание университета мирового уровня» путем создания коммуникативной площадки научного сообщества Пермского края на базе библиотеки им. Горького в проекте бюджета предусмотрены средства на 2013 и 2014 годы в сумме по 3 547,0 тыс.рублей ежегодно.

На выплату именных стипендий Пермского края для студентов государственных образовательных учреждений (и их филиалов) высшего

555

профессионального образования Пермского края в проекте бюджета предусмотрены расходы на 2013 год в сумме 2 861,2 тыс. рублей, в 2014 году – 3 078,4 тыс.рублей и в 2015 году –3 288,2 тыс.рублей.

Расходы на выплату именных стипендий для аспирантов государственных образовательных учреждений (и их филиалов) высшего профессионального образования Пермского края в 2013 году возросли на 10 143,0 тыс.рублей по отношению к 2012 году и составили 13 041 тыс.рублей в связи с вступлением в силу с 1 октября 2012 года Закона Пермского края «Об именных стипендиях Пермского края для аспирантов государственных образовательных учреждений высшего профессионального образования и научных организаций, расположенных на территории Пермского края», устанавливающего размер стипендии в сумме 8 050 рублей в месяц и увеличения с 1 сентября 2013 года контингента получателей на 60 человек. В 2014 и 2015 году на данные цели предусмотрены средства в сумме по 17 388,0 тыс.рублей ежегодно. Реализация расходного обязательства направлена на укрепление научных школ ВУЗов Пермского края по приоритетным направлениям (оптоэлектроника, фотоника) и поддержку аспирантов, вовлеченных в работу международных исследовательских групп ученых на базе государственных образовательных учреждений высшего профессионального образования или научных организаций Пермского края.

Проектом бюджета предусмотрены расходы в форме предоставления субсидии федеральному бюджету из бюджета Пермского края на софинансирование строительства общежития Государственного бюджетного образовательного учреждения высшего профессионального образования «Пермский национальный исследовательский политехнический университет» на 2013 год в сумме 20 400,0 тыс.рублей.

Культура, кинематография, средства массовой информации (0800)

Объемы и состав расходных обязательств, подлежащих исполнению за счет бюджетных ассигнований краевого бюджета, предусматриваемых по разделу «Культура, кинематография, средства массовой информации», представлены в таблице 11:

Таблица 11
тыс.рублей

Наименование расходного обязательства	2012 год	2013 год (проект)	% к 2012 году	2014 год (проект)	2015 год (проект)
ВСЕГО по отрасли "Культура и кинематография":	1 869 940,4	1 930 406,2	103,2%	2 181 059,2	2 051 204,0
I. Расходы на обеспечение деятельности органов власти	38 316,4	43 303,4	113,0%	45 349,0	45 256,9
в том числе:					
- Министерство культуры и массовых коммуникаций Пермского	31 670,2	30 161,8	95,2%	31 500,7	31 258,2

Наименование расходного обязательства	2012 год	2013 год (проект)	% к 2012 году	2014 год (проект)	2015 год (проект)
края					
- Государственная инспекция по контролю за объектами культурного наследия Пермского края	0,0	6 365,7	-	6 825,2	6 902,3
- Агентство по делам архивов Пермского края	6 646,2	6 775,9	102,0%	7 023,1	7 096,4
2. Расходные обязательства на предоставление услуг (работ)	1 288 501,9	1 354 763,5	105,1%	1 401 258,0	1 474 181,7
в том числе:					
- Предоставление услуг учреждениями культуры	1 243 260,0	1 329 808,1	107,0%	1 381 302,5	1 454 426,3
- Мероприятия в сфере культуры	45 241,9	24 955,4	55,2%	19 955,5	19 755,4
3. Расходные обязательства по предоставлению межбюджетных трансфертов	18 661,4	34 806,1	186,5%	251 004,8	43 568,2
в том числе:					
- Комплектование книжных фондов библиотек муниципальных образований Пермского края	6 451,0	6 451,0	100,0%	6 451,0	6 451,0
- Обеспечение хранения, комплектования, учета и использования архивных документов архивного фонда Пермского края	12 210,4	13 355,1	109,4%	14 073,2	14 376,9
- Модернизация материально-технической базы и информатизация общедоступных межпоселенческих библиотек и библиотек поселений Пермского края	0,0	6 000,0	-	21 480,6	13 740,3
- Предоставление грантов муниципальным театрам Пермского края	0,0	9 000,0	-	9 000,0	9 000,0
- Иные межбюджетные трансферты для Пермского городского округа на строительство зоопарка в г.Перми	0,0	0,0	-	200 000,0	0,0
4. Расходные обязательства, установленные договорами (соглашениями), иными НПА	508 333,8	474 414,3	93,3%	478 770,5	484 920,3
в том числе:					
- Мероприятия, направленные на поддержку деятельности кинокомиссии	0,0	5 000,0	-	0,0	0,0
- Поддержка и развитие творческих союзов Пермского края	0,0	9 583,0	-	0,0	0,0
- Мероприятия по государственной охране объектов культурного наследия (памятников истории и культуры), расположенных на территории Пермского края	76 862,0	101 071,4	131,5%	108 348,5	114 957,8
- Денежная премия в связи с присвоением звания «Лауреат премии Пермского края в сфере культуры и искусства»	1 338,0	1 442,0	107,8%	1 546,0	1 640,0
- Денежное вознаграждение удостоенным почетного звания «Народный мастер Пермского края»	500,0	500,0	100,0%	500,0	500,0
- Денежная премия в связи с присвоением звания "Лауреат литературной премии Пермского края	0,0	100,0	-	0,0	100,0

Наименование расходного обязательства	2012 год	2013 год (проект)	% к 2012 году	2014 год (проект)	2015 год (проект)
им. А.Л. Решетова"					
- Мероприятия в сфере культуры, направленные на повышение инвестиционной привлекательности и качества жизни в Пермском крае	306 799,1	256 977,4	83,8%	260 227,4	256 977,4
- Мероприятия, направленные на гражданское просвещение населения и патриотическое воспитание молодежи	14 021,8	23 877,1	170,3%	18 006,3	19 096,7
- Мероприятия, направленные на проведение охранных археологических раскопок на разрушающихся объектах археологического наследия	5 300,0	5 713,4	107,8%	6 124,8	6 498,4
- Мероприятия, направленные на поддержку творческих инициатив в любительском творчестве	15 000,0	5 000,0	33,3%	5 000,0	5 000,0
- Награждение Почетной грамотой Министерства культуры, молодежной политики и массовых коммуникаций Пермского края	0,0	300,0	-	300,0	300,0
- Расходы на содержание объекта незавершенного строительства, находящегося по адресу ул.М.Горького, 5	8 662,9	0,0	0,0%	0,0	0,0
- Мероприятия по развитию толерантных отношений в религиозной среде	4 850,0	4 850,0	100,0%	4 850,0	4 850,0
- Возмещение затрат на ремонтные и ремонтно-реставрационные работы культовых зданий и сооружений	75 000,0	60 000,0	80,0%	73 867,5	75 000,0
5. Средства на реализацию краевых (ведомственных) целевых программ	16 126,9	23 118,9	143,4%	4 676,9	3 276,9
в том числе:					
- Долгосрочная целевая программа "Комплексная реабилитация участников боевых действий и контртеррористических операций, а также членов их семей, проживающих на территории Пермского края на 2011-2013 годы"	850,0	1 600,0	188,2%	0,0	0,0
- Долгосрочная целевая программа "Семья и дети Пермского края на 2011 - 2015 годы"	2 876,9	2 976,9	103,5%	3 676,9	3 276,9
- Краевая целевая программа развития и гармонизации национальных отношений народов Пермского края на 2009-2013 годы	4 600,0	17 642,0	383,5%	0,0	0,0
- Долгосрочная целевая программа "Реабилитация и создание условий для социальной интеграции инвалидов Пермского края на 2012 - 2014 годы"	800,0	900,0	112,5%	1 000,0	0,0
- Ведомственная целевая программа "Мемориальный музей истории политических репрессий "Пермь-36" на 2011-2012 годы"	7 000,0	0,0	0,0%	0,0	0,0

Объем расходов на предоставление услуг учреждениями культуры в проекте бюджета на 2013 год составит 1 329 808,1 тыс. рублей, на 2014 год – 1 381 302,5 тыс. рублей, на 2015 год – 1 454 426,3 тыс. рублей. По сравнению с утвержденным бюджетом на 2012 год расходы на предоставление услуг учреждениями культуры, предусмотренные в проекте бюджета на 2013 год, увеличились на 7,0%. Рост расходов связан с индексацией нормативных затрат по оплате труда, входящих в стоимость государственных услуг, с 1 января 2013 года на 7,8 %.

Мероприятия в сфере культуры на 2013 год сократились по сравнению с утвержденным бюджетом на 2012 год на 44,8% и предусмотрены в сумме 24 955,4 тыс. рублей. Сокращение расходов произошло в связи с изменением подходов к планированию отдельных мероприятий.

Мероприятия, направленные на повышение инвестиционной привлекательности Пермского края предусмотрены на 2013 год в сумме 256 977,4 тыс. рублей и сокращены по сравнению с утвержденным бюджетом на 2012 год на 16,2%, в 2014 году расходы составляют 260 227,4 тыс. рублей, в 2015 году – 256 977,4 тыс. рублей. При этом сохранены наиболее значимые для края мероприятия, такие как фестивали «Белые ночи в Перми», «Дягилевские сезоны», «Небесная ярмарка Урала» и др. Мероприятия призваны повысить узнаваемость и привлекательность края, в том числе и на международном уровне.

Расходы на реализацию мероприятий, направленных на гражданское просвещение населения и патриотическое воспитание молодежи, в 2013 году предусмотрены в сумме 23 877,1 тыс. рублей, что на 70,3% превышает расходы 2012 года, в 2014 году – 18 006,3 тыс. рублей, в 2015 году – 19 096,7 тыс. рублей. Увеличение объема расходов связано с расширением перечня реализуемых проектов АНО «Мемориальный центр истории политических репрессий «Пермь-36».

В проекте бюджета на 2013-2015 годы предусмотрены расходы на поддержку творческих инициатив в любительском творчестве в объеме по 5 000,0 тыс. рублей ежегодно. Реализация данных мероприятий осуществляется с 2011 года, целью проводимых мероприятий является активизация культурной политики, как ресурса социально-экономического развития муниципальных образований: местные форумы культуры, аудит объектов городской среды и культурных институций, программы информирования специалистов отрасли, концертно-театральные программы и фестивальные мероприятия.

Продолжится работа по государственной охране объектов культурного наследия (памятников истории и культуры), расположенных на территории Пермского края, в связи с чем объем расходов увеличится по сравнению с 2012 годом на 31,5% и составит в 2013 году 101 071,4 тыс. рублей, в 2014 году – 108 348,5 тыс. рублей, в 2015 году 114 957,8 тыс. рублей.

В помощь творческой деятельности муниципальных театров в проекте бюджета на 2013-2015 годы предусматриваются средства на финансирование грантов для создания новых постановок по 9 000 тыс. рублей ежегодно. Кроме

того, запланированы средства на выплату премий деятелям искусства и культуры, а также талантливой молодежи, в том числе в рамках исполнения нормативно-публичных обязательств в 2013 году в сумме 2 342 тыс. рублей, в 2014 году – 2 346 тыс. рублей, в 2015 году – 2 540 тыс. рублей.

С целью модернизации и развития информационных технологий в сфере культуры, с помощью которых откроется доступ населению края к ценностям культуры, предусматриваются средства на модернизацию материально-технической базы и информатизацию сельских библиотек Пермского края в 2013 году в сумме 6 000,0 тыс.рублей, в 2014 году – 21 480,6 тыс.рублей, в 2015 году – 13 740,3 тыс.рублей.

В соответствии с проектом федерального бюджета на 2013 год и на плановый период 2014-2015 годов предусмотрены средства на комплектование книжных фондов библиотек муниципальных образований края в объеме по 6 451 тыс. рублей ежегодно.

Расходы на предоставление субвенции на обеспечение хранения, комплектования, учета и использования архивных документов архивного фонда Пермского края в проекте бюджета составляют в 2013 году 13 355,1 тыс.рублей, 2014 году – 14 073,2 тыс.рублей, 2015 году – 14 376,9 тыс.рублей.

В целях реализации социально-значимых проектов, проведения совместно с религиозными объединениями социально-значимых мероприятий проектом бюджета предусмотрены средства в объеме по 4 850,0 тыс.рублей ежегодно на проведение мероприятий по развитию толерантных отношений в религиозной среде.

В связи с необходимостью проведения масштабных противоаварийных, ремонтных и ремонтно-реставрационных работ в культовых зданиях, переданных Пермской епархии, Пермскому муфтияту и другим конфессиям Пермского края, проектом бюджета предусмотрены бюджетные ассигнования на возмещение затрат на ремонтные и ремонтно-реставрационные работы культовых зданий и сооружений в сумме 60 000,0 тыс.рублей на 2013 год, на 2014 год – 73 867,5 тыс.рублей, на 2015 год – 75 000,0 тыс.рублей.

Здравоохранение (0900)

Объемы и состав расходных обязательств, подлежащих исполнению за счет бюджетных ассигнований краевого бюджета, предусматриваемых по разделу «Здравоохранение», представлены в таблице 12:

Таблица 12
тыс.рублей

Наименование расходного обязательства	2012 год	2013 год (проект)	% к 2012 году	2014 год (проект)	2015 год (проект)
ВСЕГО по отрасли "Здравоохранение":	18 449 170,4	19 250 458,1	104,3%	19 850 006,2	20 956 980,2
1. Расходы на обеспечение деятельности органов власти	64 793,9	58 261,8	89,9%	59 045,1	59 684,5
в том числе:					

Наименование расходного обязательства	2012 год	2013 год (проект)	% к 2012 году	2014 год (проект)	2015 год (проект)
- Министерство здравоохранения Пермского края	64 793,9	58 261,8	89,9%	59 045,1	59 684,5
2. Расходные обязательства на предоставление услуг (работ)	9 443 681,7	13 448 571,1	142,4%	14 358 204,8	15 400 465,9
в том числе:					
- Стационарная медицинская помощь	2 571 021,6	2 886 088,1	112,3%	3 170 868,9	3 458 292,2
- Амбулаторная медицинская помощь	142 677,1	169 381,2	118,7%	185 331,6	201 399,3
- Санаторно-оздоровительная помощь	147 385,5	159 976,7	108,5%	176 395,9	193 069,0
- Заготовка, переработка, хранение и обеспечение безопасности донорской крови и ее компонентов	170 677,2	184 400,1	108,0%	200 178,8	215 407,6
- Организация медицинской помощи в прочих учреждениях	257 240,0	294 116,9	114,3%	325 515,2	357 498,3
- Организация хранения материальных ценностей	33 331,3	35 996,2	108,0%	39 670,1	43 433,6
- Дома ребенка	77 938,9	85 189,2	109,3%	94 213,0	103 426,2
- Мероприятия в области здравоохранения	516 176,1	1 194 219,1	231,4%	1 109 302,6	1 197 563,1
- Субсидия федеральному фонду ОМС	5 527 234,0	8 439 203,6	152,7%	9 056 728,7	9 630 376,6
3. Расходные обязательства на предоставление мер социальной поддержки	534 975,1	584 099,8	109,2%	626 154,9	664 350,4
в том числе:					
- Обеспечение лекарственными средствами по Постановлению № 890	534 975,1	584 099,8	109,2%	626 154,9	664 350,4
4. Расходные обязательства по предоставлению межбюджетных трансфертов	6 371 563,5	3 833 802,7	60,2%	4 097 124,6	4 564 214,5
в том числе:					
- Денежные выплаты медицинскому персоналу ФАПов, врачам, фельдшерам и медицинским сестрам скорой помощи	245 612,9	0,0	0,0%	0,0	0,0
- Оказание дополнительной медицинской помощи, оказываемой врачами-терапевтами участковыми, врачами-педиатрами участковыми, врачами общей практики (семейными врачами), медицинскими сестрами участковыми врачей-терапевтов участковых, врачей-педиатров участковых, медицинскими сестрами врачей общей практики (семейных врачей)	452 861,0	0,0	0,0%	0,0	0,0
- Организация обеспечения донорской кровью и ее компонентами муниципальных учреждений здравоохранения	29 240,2	36 297,6	124,1%	39 569,9	42 933,9
- Расходы на оплату проезда пациентов, проживающих в Перми	2 179,0	4 970,4	228,1%	5 328,3	5 653,3
- Организация оказания медицинской помощи на территории Пермского края	2 835 180,1	2 371 363,9	83,6%	2 592 083,5	2 813 529,6
- Организация обязательного медицинского страхования неработающего населения	2 806 490,3	1 421 170,8	50,6%	1 460 142,9	1 702 097,7

Наименование расходного обязательства	2012 год	2013 год (проект)	% к 2012 году	2014 год (проект)	2015 год (проект)
5. Расходные обязательства, установленные договорами (соглашениями), иными НПА	354 364,5	25 001,1	7,1%	28 039,7	31 202,6
в том числе:					
- Субсидии на предоставление денежных выплат медицинским работникам участковых служб медицинских организаций иных форм собственности	22 212,4	0,0	0,0%	0,0	0,0
- Пилотный проект, направленный на повышение качества предоставляемых амбулаторно-поликлинических услуг, оказываемых государственными учреждениями здравоохранения	70 461,1	0,0	0,0%	0,0	0,0
- Пилотный проект "Добровольное медицинское страхование"	250 000,0	0,0	0,0%	0,0	0,0
- Пилотный проект по хирургии	11 691,0	12 888,2	110,2%	14 454,6	16 085,1
- Пилотный проект, направленный на повышение качества оказания медицинских услуг детскому населению в отделениях стационаров круглосуточного пребывания	0,0	12 112,9	-	13 585,1	15 117,5
6. Средства на реализацию краевых (ведомственных) целевых программ	1 679 791,8	1 300 721,6	77,4%	681 437,1	237 062,3
в том числе:					
- Долгосрочная целевая программа "Повышение безопасности дорожного движения в Пермском крае на 2009-2012 годы"	10 463,9	0,0	0,0%	0,0	0,0
- Долгосрочная целевая программа "Комплексная реабилитация участников боевых действий и контртеррористических операций, а также членов их семей, проживающих на территории Пермского края на 2011-2013 годы"	200,0	800,0	400,0%	0,0	0,0
- Долгосрочная целевая программа «Пожарная безопасность на территории Пермского края, обеспечение нормативного состояния государственных и муниципальных учреждений Пермского края на период 2010-2014 годов»	1 650 310,9	1 064 133,3	64,5%	445 658,8	0,0
- Долгосрочная целевая программа "Семья и дети Пермского края на 2011 - 2015 годы"	18 517,0	23 057,0	124,5%	23 297,0	24 481,0
- Долгосрочная целевая программа "Совершенствование оказания медицинской помощи больным с сосудистыми заболеваниями и онкологическим больным в 2011-2013 годах"	300,0	150,0	50,0%	0,0	0,0
- Долгосрочная целевая программа "Противодействие наркомании и незаконному обороту наркотических средств, профилактика потребления психоактивных веществ на территории Пермского края на период 2012-2015 годов"	0,0	2 581,3	-	2 481,3	2 581,3

Наименование расходного обязательства	2012 год	2013 год (проект)	% к 2012 году	2014 год (проект)	2015 год (проект)
- Долгосрочная целевая программа "Привлечение медицинских кадров на 2013-2015 годы"	0,0	210 000,0	-	210 000,0	210 000,0

В проекте бюджета 2013-2015 годов расчет расходов на здравоохранение осуществлен в условиях полного перехода на государственные услуги по видам предоставления медицинской помощи с учетом государственного задания на очередной финансовый год и плановый период. Предусмотрены бюджетные ассигнования по принятому на уровень субъекта Российской Федерации федеральному государственному учреждению «Пермский краевой центр дезинфектологии».

Финансовое обеспечение муниципальных учреждений здравоохранения предусмотрено в виде субвенций органам местного самоуправления на выполнение государственных полномочий по организации оказания медицинской помощи на территории Пермского края на 2013 год в объеме 2 371 363,9 тыс. рублей, на 2014 год – 2 592 083,5 тыс. рублей, на 2015 год – 2 813 529,6 тыс. рублей.

В объеме субвенции учтены расходы по обеспечению молочными продуктами детей первого и второго года жизни, прикрепленных к муниципальным медицинским организациям, в соответствии с правовым актом Министерства здравоохранения края, рассчитанные на равных условиях для всех муниципальных образований исходя из численности детей. Также предусмотрены расходы на реализацию пилотного проекта, направленного на повышение качества амбулаторно-поликлинических услуг по социально-значимым заболеваниям, в размере 21,4% от фонда оплаты труда базисного периода, в сумме 31 873,9 тыс. рублей на 2013 год.

На основании пункта 5 статьи 51 Федерального закона 326-ФЗ с 2013 года из объемов межбюджетных трансфертов, передаваемых на организацию оказания медицинской помощи на территории Пермского края, исключены расходы на финансовое обеспечение оказания скорой медицинской помощи (за исключением скорой медицинской помощи по социально-значимым заболеваниям и по незастрахованным (неидентифицированным) по обязательному медицинскому страхованию гражданам) и предусмотрены в виде межбюджетных трансфертов территориальному фонду обязательного медицинского страхования Пермского края в рамках базовой программы обязательного медицинского страхования.

Продолжается реализация ранее принятых обязательств:

- на повышение качества услуг в круглосуточных стационарах хирургического профиля государственных учреждений (12 888,2 тыс. рублей в 2013 году, 14 454,6 тыс. рублей в 2014 году, 16 085,1 тыс. рублей в 2015 году);

- на повышение качества оказания медицинских услуг детскому населению в отделениях стационаров круглосуточного пребывания в государственных и муниципальных учреждениях здравоохранения Пермского

края (12 112,9 тыс. рублей в 2013 году, 14 082,2 тыс. рублей в 2014 году и 15 670,7 тыс. рублей в 2015 году).

Кроме того, в соответствии с федеральным законом «Об охране здоровья граждан в Российской Федерации», увеличены расходы на обеспечение лекарственными средствами граждан Российской Федерации по отдельным заболеваниям, в том числе редким, на 678 430,0 тыс. рублей, данные расходы в проекте бюджета составили в 2013 году 1 194 219,1 тыс. рублей, в 2014 году – 1 109 302,6 тыс. рублей, в 2015 году – 1 197 563,1 тыс. рублей.

В объем расходов на обязательное медицинское страхование неработающего населения, перечисляемых в Федеральный фонд обязательного медицинского страхования, включены все статьи текущих расходов учреждений здравоохранения, за исключением приобретения оборудования стоимостью свыше ста тысяч рублей за единицу. Объем расходов на уплату обязательного платежа в Федеральный фонд обязательного медицинского страхования в части уплаты страховых взносов на обязательное медицинское страхование за неработающее население Пермского края рассчитан в соответствии с федеральным законом от 29 ноября 2010 года № 326-ФЗ «Об обязательном страховании в Российской Федерации» исходя фактического размера страховых взносов на обязательное медицинское страхование за неработающее население Пермского края за 2010 год и численности неработающих застрахованных лиц по состоянию на 1 апреля года, предшествующего планируемому, по данным территориального фонда обязательного медицинского страхования Пермского края и составляет в 2013 году 8 439 203,6 тыс. рублей, в 2014 году – 9 056 728,7 тыс. рублей, в 2015 году – 9 630 376,6 тыс. рублей.

Объем расходов на предоставление межбюджетных трансфертов бюджету территориального фонда обязательного медицинского страхования Пермского края включает в себя расходы в рамках базовой программы и сверх базовой программы обязательного медицинского страхования. Межбюджетные трансферты в рамках базовой программы обязательного медицинского страхования (в том числе оказание скорой медицинской помощи для застрахованных граждан по обязательному медицинскому страхованию) рассчитываются исходя из объемов оказания скорой медицинской помощи, средней стоимости 1 вызова по скорой медицинской помощи и дополнительного объема помощи и составляет в 2013 году 1 111 357,1 тыс. рублей, в 2014 году – 1 150 329,2 тыс. рублей, в 2015 году – 1 392 284,0 тыс. рублей. Межбюджетные трансферты сверх базовой программы на дополнительные виды и условия оказания медицинской помощи, не установленных базовой программой обязательного медицинского страхования (в том числе в части расходов на проведение капитального ремонта, приобретение оборудования стоимостью свыше ста тысяч рублей за единицу дорогостоящих расходных материалов), определяются исходя из расходов базисного периода в абсолютном размере и составляют по 309 813,7 тыс. рублей ежегодно.

Расходы на предоставление субсидий для осуществления денежных выплат медицинским работникам участковых служб медицинских организаций иных форм собственности, с 2013 года предусматриваются в базовой части программы обязательного медицинского страхования и передаются территориальному фонду обязательного медицинского страхования в виде межбюджетных трансфертов.

В проекте бюджета предусмотрены расходы на ведомственную целевую программу «Привлечение и закрепление медицинских кадров в государственных и муниципальных учреждениях здравоохранения на 2013-2015 годы» по 210 000,0 тыс. рублей ежегодно.

В связи с окончанием срока действия расходного обязательства из проекта бюджета исключены расходы по пилотному проекту «Добровольное медицинское страхование» и пилотному проекту, направленному на повышение качества предоставляемых амбулаторно-поликлинических услуг, оказываемых государственными учреждениями здравоохранения (данные расходы будут учтены в расходах по отраслевой системе оплаты труда).

Социальная политика (1000)

Объемы и состав расходных обязательств, подлежащих исполнению за счет бюджетных ассигнований краевого бюджета, предусматриваемых по разделу «Социальная политика», представлены в таблице 13:

Таблица 13
тыс.рублей

Наименование расходного обязательства	2012 год	2013 год (проект)	% к 2012 году	2014 год (проект)	2015 год (проект)
ВСЕГО по отрасли "Социальная политика":	19 644 220,4	19 506 409,1	99,3%	19 697 371,8	20 939 263,6
1. Расходы на обеспечение деятельности органов власти	398 201,6	384 142,4	96,5%	384 047,4	389 172,4
в том числе:					
- Агентство по управлению социальными службами Пермского края	13 812,0	0,0	0,0%	0,0	0,0
- Министерство социального развития Пермского края	384 389,6	384 142,4	99,9%	384 047,4	389 172,4
2. Расходные обязательства на предоставление услуг (работ)	2 270 374,1	2 200 851,6	96,9%	2 269 825,7	2 352 331,1
в том числе:					
- Оказание государственной услуги по обеспечению государственной функции в организации и осуществлению деятельности по опеке и попечительству над совершеннолетними гражданами и в отношении несовершеннолетних лиц	51 245,0	50 556,1	98,7%	52 232,1	52 640,7

Наименование расходного обязательства	2012 год	2013 год (проект)	% к 2012 году	2014 год (проект)	2015 год (проект)
- Оказание государственной услуги по обеспечению государственной функции в организации предоставления гарантий социальной защиты отдельных категорий граждан	88 474,9	93 925,8	106,2%	99 115,1	102 371,9
- Учреждения социального обслуживания населения	741 319,3	822 578,5	111,0%	872 221,2	940 270,5
- Обеспечение выполнения функций казенных учреждений в сфере социального обслуживания населения	336 182,2	400 651,5	119,2%	410 540,7	421 320,1
- Прочие услуги в области социальной политики	1 053 152,7	833 139,7	79,1%	835 716,6	835 727,9
3. Расходные обязательства на предоставление мер социальной поддержки	13 836 122,3	13 518 961,8	97,7%	13 675 325,9	14 736 104,6
в том числе:					
- Социальные выплаты безработным гражданам за счет средств федерального бюджета*	1 165 588,1	1 193 383,4	102,4%	1 242 119,1	1 196 141,9
- Лекарственное обеспечение ветеранов труда, труженников тыла	1 772,2	1 835,1	103,5%	1 967,2	2 087,2
- Лекарственное обеспечение жертв политических репрессий	3 546,8	3 672,7	103,5%	3 937,2	4 177,3
- Предоставление гражданам субсидий на оплату жилого помещения и коммунальных услуг	963 701,5	979 440,6	101,6%	1 072 487,4	1 179 736,2
- Обеспечение организации предоставления гражданам субсидий на оплату жилого помещения и коммунальных услуг	33 170,4	33 170,4	100,0%	33 170,4	33 170,4
- Предоставление мер социальной поддержки по оплате жилых помещений и коммунальных услуг, всего	4 999 739,2	5 249 468,2	105,0%	4 821 535,3	5 225 627,2
в том числе:					
- за счет средств краевого бюджета	2 783 355,7	2 851 247,6	102,4%	2 302 898,9	2 533 188,7
- за счет средств федерального бюджета	2 216 383,5	2 398 220,6	108,2%	2 518 636,4	2 692 438,5
- Предоставление мер социальной поддержки по установке телефона реабилитированным лицам	15,0	6,0	40,0%	6,0	6,0
- Обеспечение жилыми помещениями реабилитированных лиц, имеющих инвалидность или являющихся пенсионерами, и проживающих совместно членов их семей	19 100,0	19 290,9	101,0%	19 290,9	19 291,1
- Предоставление социальных выплат на приобретение (строительство) жилых помещений иногородним работникам, привлеченным для работы в Федеральный центр сердечно-сосудистой хирургии	17 264,2	0,0	0,0%	0,0	0,0
- Закон Пермского края от 29.02.2012 № 5-ПК «О дополнительных мерах социальной поддержки семей, имеющих детей»	0,0	431 000,0	-	515 632,0	547 085,6

Наименование расходного обязательства	2012 год	2013 год (проект)	% к 2012 году	2014 год (проект)	2015 год (проект)
- Обеспечение жильем отдельных категорий граждан, установленных Федеральным законом от 12.01.1995 № 5-ФЗ "О ветеранах", в соответствии с Указом Президента РФ от 07.05.2008 № 714 "Об обеспечении жильем ветеранов ВОВ 1941-1945 годов"	274 869,7	369 829,8	134,5%	0,0	0,0
- Обеспечение жильем отдельных категорий граждан, установленных Федеральным законом от 12.01.1995 № 5-ФЗ "О ветеранах" и Федеральным законом от 24.11.1995 № 181-ФЗ "О социальной защите инвалидов в Российской Федерации"	79 767,4	82 784,0	103,8%	82 767,0	82 749,5
- По Закону Пермской области от 30.11.2004 № 1845-395 "О социальной поддержке отдельных категорий граждан, работающих и проживающих в сельской местности и поселках городского типа (рабочих поселках) по оплате жилищно-коммунальных услуг"	9 796,9	13 705,6	139,9%	14 737,0	15 632,3
- По Закону Пермского края от 01.06.2010 № 628-ПК "О социальной поддержке педагогических работников образовательных учреждений, работающих и проживающих в сельской местности и поселках городского типа (рабочих поселках) по оплате жилищно-коммунальных услуг"	17 703,1	15 455,1	87,3%	16 522,8	17 530,3
- Дополнительные стипендии для студентов государственных образовательных учреждений высшего профессионального образования	105 110,0	140 645,0	133,8%	145 452,0	141 818,0
- Дополнительные меры социальной поддержки отдельным категориям лиц, которым присуждены ученые степени кандидата и доктора наук, работающих в учреждениях общего, начального и среднего профессионального образования	9 240,0	4 775,7	51,7%	4 862,0	5 088,9
- Стипендиальное обеспечение и дополнительные формы материальной поддержки обучающихся в учреждениях начального и среднего профессионального образования	210 397,6	221 274,4	105,2%	224 962,9	228 712,5
- Меры социальной поддержки детей-сирот и детей, оставшихся без попечения родителей обучающихся в учреждениях начального и среднего профессионального образования	400 223,0	365 241,1	91,3%	373 862,3	396 518,7
- Компенсация на приобретение абонементных билетов на проезд ж/д транспортом общего пользования	23 262,2	9 626,3	41,4%	9 825,6	10 549,4

Наименование расходного обязательства	2012 год	2013 год (проект)	% к 2012 году	2014 год (проект)	2015 год (проект)
- Дополнительные меры социальной поддержки отдельным категориям лиц, которым присуждены ученые степени доктора наук	148 971,5	135 313,9	90,8%	150 253,9	150 253,9
- Единовременные денежные пособия гражданам, усыновившим ребенка (детей) из числа детей-сирот и детей, оставшихся без попечения родителей	40 000,0	30 000,0	75,0%	40 000,0	40 000,0
- Материальное обеспечение приемных семей, выплаты семьям опекунов на содержание подопечных детей, пособий выпускникам образовательных учреждений	1 735 058,6	1 724 745,0	99,4%	1 957 229,8	2 050 263,3
- Предоставление постинтернатного сопровождения детей-сирот и детей, оставшихся без попечения родителей	50 496,3	44 932,4	89,0%	44 932,4	44 932,4
- Пособия семьям, имеющим детей в возрасте от 1,5 до 5 лет, не посещающих муниципальные дошкольные образовательные учреждения	1 341 622,0	0,0	0,0%	0,0	0,0
- Единовременное пособие при всех формах устройства детей, лишенных родительского попечения, в семью	42 773,3	45 740,1	106,9%	48 027,1	50 428,5
- Дополнительные меры социальной поддержки кандидатам наук, работающих в ВУЗах	10 000,0	9 960,0	99,6%	9 960,0	9 960,0
- Меры социальной поддержки по оплате за обучение детей из многодетных малоимущих семей	1 024,7	1 024,7	100,0%	1 024,7	1 024,7
- ЕДВ, социальные пособия, выплаты	1 935 614,1	2 190 158,2	113,2%	2 633 990,3	3 068 813,2
- Прочие меры социальной поддержки	39 488,5	40 894,5	103,6%	40 744,5	40 744,5
- Дополнительные меры социальной поддержки молодых семей и многодетных семей в решении жилищной проблемы на территории Пермского края	0,0	10 000,0	-	10 000,0	10 000,0
- Средства на реализацию долгосрочной целевой программы "Развитие сельского хозяйства и регулирование рынков сельскохозяйственной продукции, сырья и продовольствия в Пермском крае на 2013-2020 годы" (2012 год - краевая целевая программа "Развитие сельского хозяйства и регулирование рынков сельскохозяйственной продукции, сырья и продовольствия в Пермском крае на 2009-2012 годы")	15 742,1	0,0	0,0%	0,0	0,0
- Обеспечение мер социальной поддержки лиц, награжденных знаком "Почетный донор СССР", "Почетный донор России"	85 355,7	92 961,0	108,9%	97 607,0	102 491,5
- Перевозка несовершеннолетних, самовольно ушедших из семей, детских домов, школ-интернатов, специальных интернатов,	1 229,8	1 223,7	99,5%	1 015,1	1 015,1

Наименование расходного обязательства	2012 год	2013 год (проект)	% к 2012 году	2014 год (проект)	2015 год (проект)
специальных учебно-воспитательных и иных детских учреждений					
- Выплата пособий детям и женам военнослужащих, проходящих военную службу по призыву	53 389,1	56 314,6	105,5%	56 314,6	59 165,8
- Государственные единовременные пособия и ежемесячные денежные компенсации гражданам при возникновении поствакционных осложнений	290,0	290,0	100,0%	290,0	290,0
- Выплаты инвалидам компенсаций страховых премий по договорам обязательного страхования гражданской ответственности владельцев транспортных средств	799,3	799,3	100,0%	799,3	799,3
4. Расходные обязательства по предоставлению межбюджетных трансфертов	2 377 002,8	2 661 506,0	112%	2 754 782,4	2 845 151,5
в том числе:					
- Образование комиссий по делам несовершеннолетних и защите их прав и организацию их деятельности	35 938,1	36 439,3	101,4%	37 725,9	37 725,9
- Субвенции на предоставление мер социальной поддержки учащимся из многодетных малоимущих и малоимущих семей	180 056,5	233 372,0	129,6%	256 669,9	280 269,8
- Субвенции на стипендиальное обеспечение обучающихся в 10-11-х классах общеобразовательных учреждений	56 768,7	66 755,7	117,6%	72 696,7	80 025,6
- Дополнительные меры социальной поддержки отдельным категориям лиц, которым присуждены ученые степени кандидата и доктора наук, работающих в общеобразовательных учреждениях и учреждениях начального и среднего профессионального образования	10 085,0	8 791,5	87,2%	9 021,7	9 021,7
- Компенсация фактически произведенных расходов на приобретение абонементных билетов на проезд железнодорожным транспортом общего пользования пригородного сообщения	1 572,1	159,6	10,2%	159,6	159,6
- Обеспечение жильем граждан, уволенных с военной службы(службы), и приравненных к ним лиц	233 422,9	0,0	0,0%	0,0	0,0
- Субвенция на выплату части родительской платы за содержание ребенка в муниципальных организациях, реализующих общеобразовательную программу дошкольного образования	253 995,9	336 102,6	132,3%	338 877,4	341 411,3
- Предоставление мер социальной поддержки учащимся из малоимущих семей	335 816,7	437 516,0	130,3%	478 786,7	519 106,5

Наименование расходного обязательства	2012 год	2013 год (проект)	% к 2012 году	2014 год (проект)	2015 год (проект)
- Предоставление социальных гарантий и льгот педагогическим работникам образовательных учреждений	16 537,9	12 191,1	73,7%	10 515,6	10 043,8
- Субвенции по Закону Пермского края от 01.06.2010 № 628-ПК "О социальной поддержке педагогических работников образовательных учреждений, работающих и проживающих в сельской местности и поселках городского типа (рабочих поселках) по оплате жилищно-коммунальных услуг"	353 516,0	339 806,2	96,1%	364 272,2	386 492,8
- Обеспечение жилыми помещениями детей-сирот, детей оставшихся без попечения родителей, а также детей, находящихся под опекой (попечительством), не имеющих закрепленного жилого помещения	770 000,0	777 676,0	101,0%	777 911,8	778 171,5
- Обеспечение жилыми помещениями детей-сирот, детей оставшихся без попечения родителей, а также детей, находящихся под опекой (попечительством), не имеющих закрепленного жилого помещения (федеральные средства)	0,0	280 861,5	-	266 818,4	252 775,4
- Субвенции по Закону Пермской области от 30.11.2004 № 1845-395 "О социальной поддержке отдельных категорий граждан, работающих и проживающих в сельской местности и поселках городского типа (рабочих поселках) по оплате жилищно-коммунальных услуг"	129 293,0	131 834,6	102,0%	141 326,7	149 947,6
5. Расходные обязательства, установленные договорами (соглашениями), иными НПА	163 157,3	132 220,1	81,0%	60 573,7	60 573,7
в том числе:					
- Пенсии за выслугу лет лицам, замещающим государственные должности Пермского края, государственным служащим Пермского края	47 200,5	57 694,2	122,2%	59 859,8	59 859,8
- Мероприятия, направленные на снижение уровня преступности	70 242,9	28 812,0	41,0%	0,0	0,0
- Книга памяти жертв политических репрессий и мероприятия по проведению Дня памяти репрессированных	713,9	713,9	100,0%	713,9	713,9
- Закон Пермского края от 08.12.2006 № 30-КЗ "Об обеспечении работников учреждений бюджетной сферы Пермского края путевками на санаторно-курортное лечение и оздоровление"	45 000,0	45 000,0	100,0%	0,0	0,0
6. Средства на реализацию краевых (ведомственных) целевых программ	599 362,3	608 727,9	100,0%	552 816,5	555 930,6

Наименование расходного обязательства	2012 год	2013 год (проект)	% к 2012 году	2014 год (проект)	2015 год (проект)
в том числе:					
- Долгосрочная целевая программа "Профилактика правонарушений в Пермском крае на 2009-2012 годы"	2 052,6	0,0	0,0%	0,0	0,0
- Долгосрочная целевая программа "Комплексная реабилитация участников боевых действий и контртеррористических операций, а также членов их семей, проживающих на территории Пермского края на 2011-2013 годы"	3 610,0	0,0	0,0%	0,0	0,0
- Долгосрочная целевая программа «Пожарная безопасность на территории Пермского края, обеспечение нормативного состояния государственных и муниципальных учреждений Пермского края на период 2010-2014 годов»	71 300,0	50 000,0	70,1%	47 000,0	0,0
- Долгосрочная целевая программа "Обеспечение жильем молодых семей в Пермском крае на 2011-2015 годы"	447 913,0	447 913,0	100,0%	396 013,0	500 000,0
- Средства на реализацию долгосрочной целевой программы "Реабилитация и создание условий для социальной интеграции инвалидов Пермского края на 2012-2014 годы"	19 363,3	18 315,1	94,6%	18 345,7	0,0
- Долгосрочная целевая программа "Семья и дети Пермского края на 2011 - 2015 годы"	17 717,5	17 717,5	100,0%	17 117,5	16 117,5
- Средства на реализацию долгосрочной целевой программы "Улучшение жилищных условий молодых учителей на 2012-2014 годы"	0,0	32 400,0	-	32 400,0	0,0
- Средства на реализацию долгосрочной целевой программы "Противодействие наркомании и незаконному обороту наркотических средств, профилактика потребления психоактивных веществ на территории Пермского края на 2012-2015 годы"	37 405,9	42 382,3	113,3%	41 940,3	39 813,1

В целях повышения эффективности и оптимизации бюджетных расходов на содержание учреждений социального обслуживания планируется распределение государственного задания по услугам социальной политики в автономных, бюджетных, казенных учреждениях и размещение государственного заказа на осуществление государственных социальных услуг в рыночной среде. В связи с этим, общий объем расходов на предоставление услуг по социальному обслуживанию сократился на 3,5 % по сравнению с 2012 годом.

Объем расходов на предоставление услуг по социальному обслуживанию населения определен исходя из стоимости государственных услуг и объемов государственного задания.

В целях сохранения социальной стабильности и обеспечения исполнения нормативно-публичных обязательств, направленных на социальную защиту малообеспеченных групп населения, проектом бюджета на 2013 год и плановый период 2014 и 2015 годов в полном объеме обеспечено исполнение законодательно установленных публично-нормативных и иных социально-значимых обязательств, в том числе по выплате пособий и ежемесячных денежных выплат семьям, имеющим детей, ветеранам, труженикам тыла, реабилитированным гражданам и другим категориям граждан.

В проекте краевого бюджета на 2013-2015 годы Министерству социального развития края предусмотрены ассигнования на предоставление мер социальной поддержки отдельным категориям граждан, в том числе на:

1) предоставление мер социальной поддержки по оплате жилищно-коммунальных услуг ветеранам труда, реабилитированным лицам и лицам, признанным пострадавшими от политических репрессий, пенсионерам, имеющим большой страховой стаж, многодетным семьям в общем объеме 7 687 335,2 тыс.рублей, в том числе на 2013 год – 2 851 247,6 тыс.рублей, на 2014 год – 2 302 898,9 тыс.рублей, на 2015 год – 2 533 188,7 тыс.рублей.

Уменьшение ассигнований в 2014-2015 годах по отношению к плановому объему на 2013 год обусловлено тем, что Законом Пермского края от 31 мая 2012 года № 35-ПК «О внесении изменений в отдельные законы Пермского края в сфере социальной поддержки и социальной помощи отдельным категориям населения Пермского края», выплата дополнительных ежемесячных денежных компенсаций в размере 150, 233, 235 рублей установлена до 31 декабря 2013 года, т.е. средства на выплату дополнительных ежемесячных денежных компенсаций на оплату жилого помещения и коммунальных услуг на указанный период не предусматриваются.

В связи с прекращением выплаты дополнительных ежемесячных денежных компенсаций с 1 января 2014 года предусмотрена индексация основной ежемесячной денежной компенсации на индекс-дефлятор цен на тепловую энергию (с 1 января 2014 года - на 9,5%, с 1 января 2015 года - на 10%).

2) компенсацию расходов реабилитированным лицам и лицам, признанным пострадавшими от политических репрессий, в связи с установкой квартирного телефона в сумме 18,0 тыс.рублей (по 6,0 тыс. рублей ежегодно); снижение расходов по сравнению с утвержденным бюджетом на 2012 год (на 9,0 тыс. рублей) обусловлено снижением численности граждан, обратившихся за получением указанной меры социальной поддержки, т.е. планированием расходов в пределах необходимой потребности;

3) предоставление субсидий гражданам на оплату жилого помещения и коммунальных услуг в сумме 3 231 664,2 тыс.рублей, в том числе на 2013 год –

979 440,6 тыс.рублей; 2014 год – 1 072 487,4 тыс.рублей; 2015 год – 1 179 736,2 тыс.рублей с учетом индекса-дефлятора цен на тепловую энергию 11%, 9,5% и 10% соответственно на 2013-2015 годы;

4) обеспечение организации предоставления гражданам субсидий на оплату жилого помещения и коммунальных услуг в сумме 99 511,2 тыс.рублей (по 33 170,4 тыс. рублей ежегодно);

5) на реализацию Закона Пермской области от 30 ноября 2004 года № 1845-395 «О социальной поддержке отдельных категорий граждан, работающих и проживающих в сельской местности и поселках городского типа (рабочих поселках), по оплате жилищно-коммунальных услуг» на 2013 год в сумме 145 539,5 тыс. рублей, 2014 год – 156 064,0 тыс.рублей, 2015 год – 165 579,9 тыс.рублей;

6) на реализацию Закона Пермского края от 1 июня 2010 года № 628 - ПК «О социальной поддержке педагогических работников образовательных учреждений, работающих и проживающих в сельской местности и поселках городского типа (рабочих поселках), по оплате жилого помещения и коммунальных услуг» в 2013 году - 355 261,2 тыс. рублей, 2014 году – 380 794,6 тыс.рублей, 2015 году – 404 023,0 тыс. рублей.

Также проектом бюджета предусмотрены ассигнования за счет средств краевого бюджета на обеспечение жилыми помещениями отдельных категорий граждан:

- молодых семей - в рамках долгосрочной целевой программы «Обеспечение жильем молодых семей в Пермском крае на 2011-2015 годы» в объеме 1 343 926 тыс.рублей, в том числе на 2013 год - 447 913,0 тыс.рублей, на 2014 год - 396 013,0 тыс.рублей, на 2015 год – 500 000,0 тыс.рублей;

- реабилитированных лиц, имеющих инвалидность или являющихся пенсионерами, и проживающих совместно членов их семей – в общем объеме 57 300,0 тыс. рублей (по 19 100,0 тыс.рублей ежегодно). На осуществление государственных полномочий по обеспечению жилыми помещениями реабилитированных лиц проектом бюджета предусмотрен объем ассигнований в размере 572,9 тыс. рублей (на 2013-2014 годы - по 190,9 тыс.рублей ежегодно, 2015 год- 191,1 тыс.рублей);

- детей-сирот, детей, оставшихся без попечения родителей, а также детей, находящихся под опекой (попечительством), на 2013 год в объеме 769 976,3 тыс.рублей, на 2014 год – 770 209,8 тыс.рублей, на 2015 год – 770 467,0 тыс.рублей. Кроме того, в проекте бюджета края на указанные цели предусмотрены средства федерального бюджета на 2013 год в объеме 280 861,5 тыс.рублей, на 2014 год – 266 818,4 тыс.рублей, на 2015 год – 252 775,4 тыс.рублей. На выполнение государственных полномочий органами местного самоуправления на администрирование данных расходов

предусмотрены средства на 2013 год в размере 7 699,7 тыс.рублей, на 2014 год – 7 702,0 тыс.рублей, на 2015 год – 7 704,5 тыс.рублей.

Проектом краевого бюджета предусмотрены средства на реализацию ДЦП «Улучшение жилищных условий молодых учителей на 2012-2014 годы» с целью финансирования мероприятий на предоставление социальных выплат для оплаты первоначального взноса по льготному ипотечному кредитованию молодым учителям в возрасте до 35 лет, имеющих высшее (среднее) профессиональное образование, являющихся учителями государственных и муниципальных учреждений, реализующих образовательные программы начального общего, основного общего и среднего (полного) общего образования и членов их семей, с объемом финансирования на 2013-2014 годы по 32 400,0 тыс.рублей.

В целях реализации проекта закона Пермского края «О дополнительных мерах социальной поддержки молодых семей и многодетных семей в решении жилищной проблемы на территории Пермского края» в проекте бюджета Пермского края на 2013-2015 годы предусмотрены расходы на предоставление дополнительных мер социальной поддержки отдельным категориям граждан ежегодно в объеме по 10 000,0 тыс. рублей.

В соответствии с Законом Пермского края от 29 февраля 2012 года № 5-ПК «О дополнительных мерах социальной поддержки семей, имеющих детей» предусматриваются расходы на дополнительные меры социальной поддержки женщинам, родившим третьего ребенка или каждого последующего, путем выдачи сертификата на улучшение жилищных условий (региональный материнский капитал), на 2013 год – 431 000,0 тыс.рублей, на 2014 – 515 632,0 тыс.рублей, на 2015 год – 547 085,6 тыс.рублей.

Региональный материнский капитал устанавливается в размере 100000 рублей и ежегодно увеличивается на индекс потребительских цен (2014 год - 7,2%, на 2015 год – 6,1%).

В целях реализации положений Указа Президента Российской Федерации от 7 мая 2012 года № 606 «О мерах по реализации демографической политики Российской Федерации», на территории края начиная с 2013 года предусмотрена ежемесячная денежная выплата в размере величины прожиточного минимума, установленного в Пермском крае на детей в возрасте от 0 до 6 лет, назначаемая семье в случае рождения после 31 декабря 2012 года третьего ребенка или последующих детей до достижения ребенком возраста трех лет на 2013 год в объеме 160 790,6 тыс. рублей, на 2014 год - 461 923,6 тыс. рублей, на 2015 год - 762 956,6 тыс. рублей.

В целях укрепления здоровья граждан на обеспечение работников государственных и муниципальных учреждений Пермского края путевками на санаторно-курортное лечение и оздоровление предлагается предусмотреть на 2013 год средства в объеме 45 000,0 тыс. рублей, в том числе иные

межбюджетные трансферты, передаваемые в форме субсидии органам местного самоуправления в объеме 29 250,0 тыс.рублей.

Проектом закона предусмотрены расходы на стипендиальное обеспечение обучающихся в 10 - 11-х классах общеобразовательных учреждений. По отношению к 2012 году расходы возросли на 117,6%. Увеличение расходов связано с индексацией стипендий. Кроме того, с 1 сентября 2012 года расширяется круг получателей социальной стипендии по данной статье на 316 человек, в список получателей дополнительно включены дети-инвалиды.

В 2013 году будет продолжена выплата дополнительных стипендий студентам государственных образовательных учреждений высшего профессионального образования в соответствии с Законом Пермского края от 29 июня 2010 года № 641 - ПК «О дополнительных стипендиях для студентов государственных образовательных учреждений высшего профессионального образования». Рост указанных расходов в 2013 году по отношению к 2012 году составит 133,8% в связи с плановым приростом получателей стипендии с 1 сентября 2012 года на 546 студентов.

Для привлечения молодых ученых к работе в высших учебных заведениях Пермского края и стимулирования их активной научной деятельности (публикации статей в высокорейтинговых изданиях, участие в международных исследовательских программах и грантах) предусмотрено оказание дополнительных мер социальной поддержки кандидатам наук, работающим в высших учебных заведениях Пермского края. На 2013-2015 годы предусмотрены расходы в сумме по 9 960 тыс. рублей ежегодно.

В соответствии с Законом Пермского края от 23 декабря 2010 года № 729 - ПК «О дополнительных мерах социальной поддержки отдельных категорий лиц, которым присуждена ученая степень кандидата наук, доктора наук, работающих в образовательных учреждениях Пермского края» предусмотрены расходы на выплату дополнительных мер социальной поддержки отдельным категориям лиц, которым присуждены ученые степени кандидата и доктора наук, работающих в общеобразовательных учреждениях и учреждениях начального и среднего профессионального образования, на 2013 год в сумме 13 567,2 тыс.рублей, в 2014 году в сумме 13 883,7 тыс.рублей и в 2015 году в сумме 14 110,6 тыс.рублей.

Кроме того, предусмотрены расходы на выплату дополнительных мер социальной поддержки докторам наук, работающим в ВУЗах Пермского края, на 2013 год в сумме 129 451,9 тыс.рублей и по 144 391,9 тыс. рублей в 2014 и 2015 годах.

Расходы на меры социальной поддержки детей-сирот и детей, оставшихся без попечения родителей обучающихся в учреждениях начального и среднего профессионального образования составили в 2013 году 365 241,1 тыс. рублей, в 2014 году – 373 862,3 тыс. рублей, в 2015 году – 396 518,7 тыс. рублей.

Расходы на выплату компенсации фактически произведенных расходов учащимися на приобретение абонементных билетов на проезд

железнодорожным транспортом общего пользования пригородного сообщения предусмотрены на 2013 год в сумме 9785,9 тыс.рублей, сокращение объемов на 60,6% по сравнению с 2012 годом связано с уменьшением количества получателей на 293 чел.

В целях сохранения социальной стабильности и обеспечения исполнения нормативно-публичных обязательств, направленных на социальную защиту детей-сирот и детей, оставшихся без попечения родителей, проектом бюджета на 2013 год предусмотрены расходы в сумме 1 724 745 тыс.рублей с учетом сокращения количества детей-сирот на 1581 чел., на 2014 год – 1 957 229,8 тыс.рублей, на 2015 год – 2 050 263,3 тыс.рублей.

Расходы на постинтернатное сопровождение детей-сирот и детей, оставшихся без попечения родителей в возрасте от 18 до 23 лет, уменьшены по отношению к текущему году на 11,0% и предусмотрены на 2013-2015 годы в сумме 44 932,4 тыс.рублей ежегодно в связи с уменьшением численности выпускников из учреждений для детей-сирот и детей, оставшихся без попечения родителей на 384 человека.

Средства, передаваемые органам местного самоуправления, на реализацию полномочий по выплате компенсации части родительской платы за содержание ребенка в муниципальных образовательных организациях, реализующих основную общеобразовательную программу дошкольного образования (включая расходы на администрирование выплаты) увеличились по отношению к 2012 году на 32,3% и составили в 2013 году 336 102,6 тыс. рублей в связи с ростом численности получателей компенсации на 5863 чел., в 2014 году – 338 877,4 тыс. рублей, в 2015 году – 341 411,3 тыс. рублей.

В целях повышения уровня и качества жизни населения увеличены денежные нормы по бесплатному питанию учащихся из малоимущих и многодетных малоимущих семей, установленные Законом Пермской области от 09.09.1996 № 533-83 «Об охране семьи, материнства, отцовства и детства», с 01.01.2013 на 20% по отношению к 01.09.2012 с учетом фактического уровня цен на продукты питания и рекомендуемого набора блюд. Кроме того, численность детей из малоимущих и многодетных малоимущих семей увеличилась в 2013 году по сравнению с 2012 годом на 3139 чел. Расходы на предоставление мер социальной поддержки учащимся из малоимущих и многодетных малоимущих семей в 2013 году составляют 670 888 тыс. рублей, в 2014 году – 735 456,6 тыс. рублей, в 2015 году – 799 376,3 тыс. рублей.

В соответствии с проектом федерального бюджета на 2013 год и на плановый период 2014-2015 годов за счет средств федерального бюджета (фонда компенсаций) предлагается предусмотреть ассигнования:

1. Министерству строительства и архитектуры Пермского края на: обеспечение жильем отдельных категорий граждан, установленных Федеральным законом от 12 января 1995 года № 5-ФЗ «О ветеранах», в соответствии с Указом Президента Российской Федерации от 7 мая 2008 года

№ 714 «Об обеспечении жильем ветеранов Великой Отечественной войны 1941-1945 годов» на 2013 год в сумме 369 829,8 тыс. рублей;

обеспечение жильем отдельных категорий граждан, установленных Федеральным законом от 12 января 1995 года № 5-ФЗ «О ветеранах» и Федеральным законом от 24 ноября 1995 года № 181-ФЗ «О социальной защите инвалидов в Российской Федерации» в общей сумме 248 300,5 тыс.рублей, в том числе на 2013 год в сумме 82 784,0 тыс. рублей, на 2014 год – 82 767,0 тыс.рублей, на 2015 год – 82 749,5 тыс.рублей;

2. Министерству социального развития края - на предоставление мер социальной поддержки на оплату жилищно-коммунальных услуг отдельным категориям граждан в общем объеме 7 609 295,5 тыс. рублей, в том числе на 2013 год – 2 398 220,6 тыс.рублей, на 2014 год – 2 518 636,4 тыс.рублей, на 2015 год – 2 692 438,5 тыс.рублей), из них:

- по Федеральному закону от 12 января 1995 года № 5-ФЗ «О ветеранах» (за исключением ветеранов труда) в объеме 695 534,5 тыс. рублей, в том числе на 2013 год – 221 426,2 тыс.рублей, на 2014 год – 231 340,4 тыс. рублей, на 2015 год – 242 767,9 тыс.рублей;

- по Федеральному закону от 24 ноября 1995 года № 181-ФЗ «О социальной защите инвалидов в Российской Федерации» в объеме 3 935 205,8 тыс.рублей, в том числе на 2013 год – 1 224 799,9 тыс.рублей, на 2014 год – 1 307 526,4 тыс.рублей, на 2015 год – 1 402 879,5 тыс.рублей;

- лицам, подвергшимся воздействию радиации, в объеме 64 677,8 тыс.рублей, в том числе на 2013 год 20 640,5 тыс.рублей, на 2014 год – 21 514,8 тыс. рублей, на 2015 год – 22 522,5 тыс.рублей;

- расходы на предоставление льгот по оплате жилищно-коммунальных услуг и твердого топлива отдельным категориям граждан (резерв) в объеме 2 913 877,4 тыс.рублей, в том числе на 2013 год – 931 354,0 тыс.рублей, на 2014 год – 958 254,8 тыс.рублей, на 2015 год – 1 024 268,6 тыс.рублей.

Физическая культура и спорт (1100)

Объемы и состав расходных обязательств, подлежащих исполнению за счет бюджетных ассигнований краевого бюджета, предусматриваемых по разделу «Физическая культура и спорт», представлены в таблице 14:

Таблица 14
тыс.рублей

Наименование расходного обязательства	2012 год	2013 год (проект)	% к 2012 году	2014 год (проект)	2015 год (проект)
ВСЕГО по отрасли "Физическая культура и спорт":	757 526,7	1 005 761,1	132,8%	1 015 164,9	1 276 317,7
1. Расходы на обеспечение деятельности органов власти	13 473,9	16 531,2	122,7%	12 370,3	12 510,1
в том числе:					
- Министерство физической культуры и спорта Пермского края	13 473,9	16 531,2	122,7%	12 370,3	12 510,1
2. Расходные обязательства на предоставление услуг (работ)	426 256,4	612 979,6	143,8%	630 527,2	635 314,3
в том числе:					
- Расходы на содержание спортивных учреждений	53 330,6	159 599,0	299,3%	171 311,9	181 099,1
- Предоставление услуги по представлению Пермского края на российских и международных соревнованиях игровых видов спорта (спортивные команды)	265 255,3	315 255,3	118,8%	295 255,3	290 255,2
- Мероприятия в области спорта и физической культуры	107 670,5	138 125,3	128,3%	163 960,0	163 960,0
3. Расходные обязательства на предоставление мер социальной поддержки	28 002,6	34 020,0	121,5%	34 020,0	34 020,0
в том числе:					
- Стипендии спортсменам	16 500,0	16 500,0	100,0%	16 500,0	16 500,0
- Денежные призы спортсменам и тренерам	11 502,6	17 520,0	152,3%	17 520,0	17 520,0
4. Средства на реализацию краевых (ведомственных) целевых программ	289 793,8	342 230,4	118,1%	338 247,4	594 473,3
в том числе:					
- Долгосрочная целевая программа "Развитие физической культуры, спорта и здорового образа жизни в Пермском крае на 2011-2015 годы"	279 913,8	329 085,0	117,6%	333 897,4	590 592,5
- Долгосрочная целевая программа "Комплексная реабилитация участников боевых действий и контртеррористических операций, а также членов их семей, проживающих на территории Пермского края на 2011-2013 годы"	200,0	1 430,0	715,0%	0,0	0,0
- Долгосрочная целевая программа "Семья и дети Пермского края на 2011 - 2015 годы"	3 950,0	4 450,0	112,7%	3 850,0	3 880,8
- Долгосрочная целевая программа "Реабилитация и создание условий для социальной интеграции инвалидов Пермского края на 2012 - 2014 годы"	900,0	700,0	77,8%	500,0	0,0
- Краевая целевая программа развития и гармонизации национальных отношений народов Пермского края на 2009-2013 годы	830,0	2 565,4	309,1%	0,0	0,0
- Ведомственная целевая программа "Патриотическое воспитание жителей пермского края на 2011-2013 годы"	4 000,0	4 000,0	100,0%	0,0	0,0

В рамках развития физической культуры и спорта на территории Пермского края осуществляется финансирование мероприятий массового спорта.

Расходы на проведение физкультурно-оздоровительной работы с населением предусмотрены проектом бюджета на 2013 год в сумме 138 125,3 тыс. рублей (рост 28,3% по сравнению с первоначальным бюджетом 2012 года в связи с увеличением количества спортивных мероприятий), на 2014 и 2015 годы по 163 960,0 тыс. рублей ежегодно.

В составе расходов по отрасли запланированы средства на финансирование долгосрочной целевой программы «Развитие физической культуры, спорта и здорового образа жизни в Пермском крае на 2011-2015 годы» на 2013 год в сумме 324 085,0 тыс.рублей, на 2014 год – 333 897,4 тыс.рублей, на 2015 год – 590 592,5 тыс.рублей. Главной целью Программы является увеличение численности населения, систематически занимающегося физической культурой и спортом, создание условий, механизмов, обеспечивающих формирование здорового образа жизни, развитие спорта высших достижений и воспитание олимпийского резерва, укрепление имиджа Пермского края на российской и международной спортивной аренах.

В целях морального и материального поощрения молодых талантливых спортсменов, а также их тренеров проектом бюджета на очередной финансовый год и плановый период предусмотрены средства на выплату стипендий губернатора Пермского края ведущим спортсменам Прикамья, стипендий «Юные спортсмены Прикамья» ежегодно по 16 500,0 тыс. рублей, объем расходов сохранен на уровне текущего финансового года.

Также в целях морального и материального поощрения молодых талантливых спортсменов предусмотрены средства на выплату денежных призов за высокие спортивные результаты ежегодно по 17 520,0 тыс. рублей, что превышает уровень расходов 2012 года на 52,3%. Рост расходов связан с увеличением размера денежных призов за завоевание определенного места на соревнованиях разного уровня, а также с включением выплат за участие спортсменов Пермского края в Олимпийских, Паралимпийских и Сурдлимпийских играх.

В расходах на физическую культуру и спорт предусмотрены средства на содержание школы высшего спортивного мастерства в объеме 159 599,0 тыс. рублей на 2013 год (рост 99,3%), 171 311,9 тыс. рублей на 2014 год и 181 099,1 тыс. рублей на 2015 год. Рост расходов связан с выделением средств на создание контрактной системы оплаты труда спортсменов и ведущих тренеров Пермского края с целью их финансового стимулирования и сокращения оттока в другие регионы.

Проектом бюджета предусмотрены расходы на оказание содействия спортивным организациям игровых видов спорта на 2013 год 315 255,3 тыс. рублей (рост по сравнению с 2012 годом 18,8%), на 2014 год – 295 255,3 тыс. рублей, на 2015 год – 290 255,2 тыс. рублей.

Межбюджетные трансферты общего характера бюджетам субъектов Российской Федерации и муниципальных образований (1400)

Объемы и состав расходных обязательств, подлежащих исполнению за счет бюджетных ассигнований краевого бюджета, предусматриваемые по разделу «Межбюджетные трансферты общего характера бюджетам субъектов Российской Федерации и муниципальных образований», представлены в таблице 15:

Таблица 15
тыс. рублей

Наименование расходного обязательства	2012 год	2013 год (проект)	% к 2012 году	2014 год (проект)	2015 год (проект)
ВСЕГО по отрасли "Межбюджетные трансферты общего характера бюджетам субъектов Российской Федерации и муниципальным образованиям":	13 031 061,8	12 252 620,2	94,0%	13 200 631,0	13 998 050,1
1. Расходные обязательства по предоставлению межбюджетных трансфертов	13 031 061,8	12 367 464,2	94,0%	13 200 631,0	13 998 050,1
в том числе:					
- Иные межбюджетные трансферты на развитие и поддержку социальной и инженерной инфраструктуры закрытых административно-территориальных образований	12 726,0	0,0	-	0,0	0,0
- Переселение граждан из закрытых административно-территориальных образований	10 182,0	9 821,0	96,5%	9 821,0	9 821,0
- Реализация программ местного развития и обеспечения занятости для шахтерских городов и поселков	147 895,0	229 600,0	155,2%	50 000,0	0,0
- Дотация бюджетам закрытых административно-территориальных образований	66 282,0	59 105,0	89,2%	53 054,0	54 659,0
- Дотации из регионального фонда финансовой поддержки поселений	532 309,9	559 487,2	105,1%	607 445,5	645 927,1
- Дотации из регионального фонда финансовой поддержки муниципальных районов	8 745 090,7	9 591 209,1	109,7%	10 413 352,1	11 073 035,8

580

Наименование расходного обязательства	2012 год	2013 год (проект)	% к 2012 году	2014 год (проект)	2015 год (проект)
(городских округов)					
- Субсидии местным бюджетам для софинансирования расходных обязательств по исполнению полномочий органов местного самоуправления по вопросам местного значения	3 516 576,2	1 803 397,9	51,3%	2 066 958,4	2 214 607,2
СПРАВОЧНО*: Субсидии местным бюджетам для софинансирования расходных обязательств по исполнению полномочий органов местного самоуправления по вопросам местного значения	1 901 106,7	1 918 241,9	100,9%	2 082 670,4	2 214 607,2

*- объем средств РФСР, распределенный в соответствии с Законом Пермского края от 24 декабря 2007 года № 165-ПК «О региональном фонде софинансирования расходов» без учета перераспределения средств РФСР по отдельным МР (ГО) между годами.

При формировании бюджета Пермского края на 2013-2015 годы продолжена практика закрепления за муниципальным уровнем единых нормативов отчислений от налогов, подлежащих зачислению в краевой бюджет. Кроме того, вопрос целесообразности закрепления за бюджетами муниципальных образований края дополнительных налоговых источников связан с необходимостью реализации муниципальными властями права выбора способа исполнения возложенных бюджетным законодательством расходных полномочий.

Начиная с 1 января 2013 года, в соответствии с региональным законодательством в целях укрепления налоговой базы поселений Пермского края 50% транспортного налога передано с уровня муниципальных районов на уровень поселений. Кроме того, в доходы муниципальных районов (городских округов) с 1 января 2013 года будут дополнительно зачисляться нормативы отчислений от налога на доходы физических лиц по типам муниципальных образований: 5% - в бюджеты городских округов, 15% - в бюджеты муниципальных районов. Закрепление дифференцированных нормативов по данному налогу компенсирует бюджетам муниципальных районов выпадающие доходы от передачи на уровень поселений части транспортного налога, а также позволит повысить самостоятельность муниципальных образований в принятии решений по способу исполнения полномочия по предоставлению дошкольного образования на территориях муниципальных районов (городских округов), включая капитальное строительство, реконструкцию и ремонт дошкольных образовательных учреждений, частично

исполняемого на условиях софинансирования за счет средств краевого бюджета в рамках проекта «Мамин выбор».

Передача дополнительных доходов в бюджеты муниципальных образований позволит обеспечить рост расчетных консолидированных бюджетов муниципальных районов (городских округов) в 2013 году по сравнению с 2012 годом в среднем на 19%.

В связи тем, что доходы краевого бюджета сократятся, потери бюджета будут компенсированы прекращением действия краевого софинансирования по проекту «Мамин выбор».

Выравнивание уровня бюджетной обеспеченности муниципальных образований производится посредством создания на региональном уровне фонда финансовой поддержки поселений и фонда финансовой поддержки муниципальных районов (городских округов), средства которых распределяются между муниципалитетами на формализованной основе.

Для распределения указанных фондов использованы исходные данные, определенные Законом Пермского края «О бюджетном процессе в Пермском крае», и согласованные с органами местного самоуправления Пермского края.

В связи с необходимостью обеспечения в 2013 году повышения оплаты труда специалистам муниципальных дошкольных учреждений, объем **регионального фонда финансовой поддержки муниципальных районов (городских округов)** увеличен по отношению к 2012 году на 0,5%. Таким образом, фонд составляет 12,0% от расчетного объема доходов краевого бюджета, или 9 591 209,1 тыс.рублей на 2013 год, 10 413 352,1 тыс.рублей на 2014 год, 11 073 035,8 тыс.рублей на 2015 год. Увеличение объема фонда выравнивания на 2013 год в сравнении с 2012 годом составляет 846 118,4 тыс.рублей, или 9,7% с учетом изменения размера фонда на 2013 г. с 11,5% до 12,0%.

Норма бюджетного законодательства о возможности взимания «отрицательных трансфертов», как источника формирования фонда, при проведении межбюджетного регулирования на 2013-2015 годы не использована. Городской округ Пермь, являющийся потенциальным плательщиками «отрицательного трансферта», а также городской округ Березники в 2013-2015 годах не являются получателями дотации из регионального фонда финансовой поддержки муниципальных районов (городских округов), так как расчетная бюджетная обеспеченность указанных городских округов выше установленного законопроектом о бюджете края критерия выравнивания бюджетной обеспеченности (2,09 и 1,59 соответственно при критерии 1,45).

Региональный фонд финансовой поддержки поселений сформирован в соответствии с нормами регионального законодательства в размере 0,7% от расчетного объема доходов краевого бюджета и составляет 559 487,2 тыс. рублей на 2013 год, 607 445,5 тыс. рублей на 2014 год, 645 927,1 тыс. рублей на 2015 год.

В сравнении с 2012 годом объем регионального фонда финансовой поддержки поселений на 2013 год увеличен на 27 177,3 тыс. рублей, или на 5,1%.

Норма бюджетного законодательства о возможности взимания «отрицательных трансфертов», как источника формирования фонда, при проведении межбюджетного регулирования на 2013-2015 годы также не использована. Поселениям, являющимся потенциальными плательщиками «отрицательных трансфертов», дотации из регионального фонда финансовой поддержки поселений не выделяются. Таким образом, получателем дотации из указанного фонда в 2013-2015 годах не является Соколовское сельское поселение Пермского муниципального района (расчетные налоговые доходы данного поселения в расчете на одного жителя превысили двукратный средний уровень расчетных налоговых доходов поселений края в расчете на одного жителя).

Региональный фонд софинансирования расходов, предназначенный для реализации приоритетных региональных проектов и софинансирования строительства объектов муниципального значения, сформирован на очередной финансовый год и плановый период в размере 2,4% от расчетных доходов краевого бюджета и составляет 1 918 241,9 тыс. рублей на 2013 год, 2 082 670,4 тыс. рублей на 2014 год, 2 214 607,2 тыс. рублей на 2015 год.

В сравнении с расчетным объемом фонда 2012 года, составлявшим 1 901 106,7 тыс. рублей, объем регионального фонда софинансирования расходов на 2013 год вырос на 17 135,2 тыс. рублей или на 0,9%.

В соответствии с изменениями, внесенными в Закон Пермского края от 24 декабря 2007 года № 165-ПК «О региональном фонде софинансирования расходов» в 2012 году, региональный фонд софинансирования на 2013-2015 годы состоит из двух частей – фонда муниципальных районов (городских округов), составляющего 2% от расчетного объема доходов краевого бюджета (вместо 2,5% в 2012 году) и фонда поселений, составляющего 0,4% от расчетного объема доходов краевого бюджета. «Поселенческая» часть регионального фонда софинансирования расходов распределяется по подушевому принципу между поселениями Пермского края и выделяется напрямую бюджетам поселений при реализации приоритетных муниципальных проектов в рамках приоритетного регионального проекта «Благоустройство».

Фонд муниципальных районов (городских округов) распределен по подушевому принципу между всеми муниципальными районами (городскими округами) Пермского края за исключением, ГО Пермь и ГО Березники, так как условием получения средств фонда софинансирования при его первоначальном формировании является получение дотации на выравнивание бюджетной обеспеченности из регионального фонда финансовой поддержки муниципальных районов (городских округов) Пермского края.

По предложениям органов местного самоуправления объем фонда софинансирования расходов уточнен в связи с перераспределением средств фонда между 2012 и 2013 годами и плановым периодом 2014-2015 годов: по Оханскому муниципальному району увеличен на 2013 год в сумме 17 565,1 тыс. рублей, по Сивинскому муниципальному району уменьшен на 2013 год в сумме 13 468,0 тыс. рублей, на 2014 год - в сумме 15 712,0 тыс. рублей, по Октябрьскому муниципальному району уменьшен на 2013 год в сумме 28 120,7 тыс. рублей.

Кроме того, средства фонда софинансирования расходов по Чусовскому муниципальному району уменьшены на 76 424,7 тыс. рублей, по Гайнскому муниципальному району - на 14 395,7 тыс. рублей в целях восстановления расходов краевого бюджета в связи с произведенной в 2011 году по данным территориям передвижкой бюджетных ассигнований с 2013 года.

С учетом перераспределенных между текущим годом и плановым периодом объемов фонда по отдельным муниципальным районам (городским округам) в сравнении с 2012 годом объем регионального фонда софинансирования расходов на 2013 год сократился на 1 713 178,3 тыс. рублей, или на 51,3%.

Прочие межбюджетные трансферты общего характера (1403)

За счет средств федерального бюджета Министерству территориального развития Пермского края предусматриваются расходы на реализацию программ местного развития и обеспечение занятости для шахтерских городов и поселков в 3 муниципальных районах края (Кизеловском, Губахинском и Гремячинском) в объеме 279 600,0 тыс.рублей, в том числе на 2013 год 229 600,0 тыс.рублей, на 2014 год – 50 000 тыс.рублей.

Кроме того, Министерству финансов Пермского края предусмотрены расходы за счет средств федерального бюджета:

на предоставление дотации закрытым административно-территориальным образованиям на 2013 год в сумме 59 105,0 тыс. рублей, на 2014 год в сумме 53 054,0 тыс.рублей, на 2015 год в сумме 54 659,0 тыс.рублей;

на переселение граждан из закрытых административно-территориальных образований в общем объеме 29 463,0 тыс.рублей (ежегодно по 9 821,0 тыс.рублей).

Инвестиционные расходы

В составе расходов краевого бюджета предусматриваются расходы на реализацию краевой инвестиционной программы регионального развития:

- на 2013 год в объеме 3 100 132,1 тыс.рублей;
- на 2014 год в объеме 2 333 505,3 тыс.рублей;
- на 2015 год в объеме 2 329 065,1 тыс.рублей.

В соответствии с действующим законодательством распределение ассигнований на осуществление бюджетных инвестиций в разрезе объектов будет осуществлено при направлении проекта закона о бюджете Пермского края на 2013 -2015 годы ко второму чтению.

Кроме того, в 2014 году в краевом бюджете планируется предусмотреть для Пермского городского округа средства в размере 200 000,0 тыс.рублей на строительство нового зоопарка в г. Перми в форме иных межбюджетных трансфертов.

Реализация целевых программ Пермского края

Объем расходов на реализацию целевых программ в 2013 году планируется в сумме 8 136 496,3 тыс. рублей, что составит 8,7% общих расходов проекта бюджета, на 2014 год – 8 159 877,6 тыс.рублей, на 2015 год – 7 520 309,2 тыс.рублей.

К 2014 году реализация краевых целевых программ завершится, как того и требует законодательство края, соответственно, в бюджете на 2014-2015 годы будут реализоваться только долгосрочные и ведомственные целевые программы.

В законопроекте на 2013 год планируется финансирование 32 целевых программ, из них:

- 1 краевая целевая программа - на сумму 45 265,4 тыс. рублей (в 2012 году – 4 программы);
- 25 долгосрочных целевых программ - на общую сумму 8 023 014,6 тыс.рублей, что на 136,3% больше первоначального бюджета на 2012 год (в 2012 году – 13 программ);
- 6 ведомственных целевых программ - на общую сумму 68 216,3 тыс.рублей, что на 203,6% больше первоначального бюджета на 2012 год (в 2012 году – 4 программы).

В бюджете 2013 года планируется финансирование 10 новых целевых программ:

- долгосрочная целевая программа «Привлечение и закрепление медицинских кадров в государственных и муниципальных учреждениях здравоохранения Пермского края на 2013-2015 годы»;
- долгосрочная целевая программа «Развитие лесного хозяйства Пермского края на 2013-2017 годы «Леса Прикамья»;
- долгосрочная целевая программа «Обращение с отходами потребления на территории Пермского края на 2013-2017 годы»;
- долгосрочная целевая программа «Внедрение и использование результатов космической деятельности в интересах социально-экономического развития Пермского края на 2013-2017 годы»;
- долгосрочная целевая программа «Улучшение жилищных условий молодых учителей на 2012-2014 годы»;

СРБ

- долгосрочная целевая программа «Развитие системы образования Пермского края на 2013 – 2018 годы»;
- ведомственная целевая программа «Содействие общественно-гражданской активности молодежи на 2013 год»;
- ведомственная целевая программа «Содействие творческой активности молодежи на 2013 год»;
- ведомственная целевая программа «Содействие социально-экономической и предпринимательской активности молодежи на 2013 год»;
- ведомственная целевая программа «Поддержка молодежных, общественных и муниципальных инициатив на 2013 год».

В целях повышения качества жизни и здоровья детей Пермского края, формирования благоприятной среды для развития многодетной семьи, профилактики отказов от детей проектом бюджета предусмотрены средства на реализацию мероприятий целевой программы «Семья и дети Пермского края на 2011-2015 годы» в объеме по 62 346,1 тыс. рублей ежегодно.

Учитывая важность сохранения этнической идентичности народов, проживающих на территории Пермского края, проектом бюджета на 2013 год предусмотрено обеспечение целевой программы «Развитие и гармонизация национальных отношений народов Пермского края на 2009-2013 годы» в объеме, утвержденном законом о программе. В рамках реализации программных мероприятий будет продолжено внедрение новых технологий профилактики этнического экстремизма и формирование толерантного поведения у жителей региона, проведение этнокультурных проектов и мероприятий, в том числе проведение краевой выставки Народы Пермского края», IV Всероссийского сельского Сабантуя в с. Барда, проведение традиционных народных коми-пермяцких праздников, фестивалей, Дней национальной культуры краевого и местного уровней, участие национальных творческих коллективов в российских и международных фестивалях, конкурсах и выставках. Расходы в 2013 году на эти цели составят 45 265,4 тыс. рублей.

В целях реабилитации и социальной интеграции инвалидов в общество проектом бюджета предусмотрены средства на продолжение реализации мероприятий целевой программы «Реабилитация и создание условий для социальной интеграции инвалидов Пермского края на 2012 – 2014 годов» в объемах 19 915,1 тыс. рублей на 2013 год и 19 845,7 тыс. рублей на 2014 год.

С целью обеспечения социальной адаптации и интеграции в общество ветеранов боевых действий, инвалидов боевых действий, а также членов их семей, проектом закона предусмотрены средства на реализацию долгосрочной целевой программы «Комплексная реабилитация участников боевых действий и контртеррористических операций, а также членов их семей, проживающих на территории Пермского края, на 2011-2013 годы». В проекте бюджета на эти цели на 2013 год предусмотрено 6 430,0 тыс. рублей.

В проекте бюджета предусмотрены средства на продолжение реализации мероприятий целевой программы, направленной на снижение потребления психоактивных веществ и формирование здорового образа жизни у населения края «Противодействие наркомании и незаконному обороту наркотических

средств на территории Пермского края» в объеме 49 970,8 тыс. рублей на 2013 год, 49 078,8 тыс. рублей на 2014 год и 47 200,8 тыс. рублей на 2015 год.

В целях обеспечения общественной безопасности и охраны общественного порядка на территории Пермского края в проекте бюджета на 2013-2015 годы предусмотрены средства в сумме 311 486,2 тыс. рублей на реализацию долгосрочной целевой программы «Профилактика правонарушений в Пермском крае на 2013-2016 годы», в том числе на 2013 год – 200 106,0 тыс. рублей, на 2014 год – 56 690,0 тыс. рублей и на 2015 год – 54 690,0 тыс. рублей.

В целях решения задач системных изменений в сфере организации и содержания образования, осуществляемых органами государственной власти, органами местного самоуправления и образовательными учреждениями в краевом бюджете предусмотрены средства на реализацию долгосрочной целевой программы «Развитие системы образования Пермского края на 2013-2018 годы» на 2013 год в сумме 50 000 тыс. рублей, на 2014-2015 годы – по 100 000 тыс. рублей ежегодно.

В рамках внедрения программно-целевого метода бюджетного планирования на 2013 год разработаны четыре ведомственные целевые программы в сфере молодежной политики по мероприятиям среди молодежи, обеспечивающие прямую взаимосвязь между распределением бюджетных ресурсов и результатами их использования, на общую сумму 51 072,9 тыс. рублей.

С целью развития туристического комплекса Пермского края на основе государственно-частного партнерства, создания и обустройства туристских маршрутов, развития туристской инфраструктуры в краевом бюджете предусмотрены средства на реализацию мероприятий долгосрочной целевой программы «Развитие туризма в Пермском крае на 2013-2017 годы» на 2013 год в сумме 20 113,7 тыс. рублей, на 2014 год – 32 443,2 тыс. рублей, на 2015 год – 52 500 тыс. рублей.

Программа государственных внутренних заимствований Пермского края

Программа государственных внутренних заимствований на 2013 год и плановый период 2014 и 2015 годов предусматривает погашение задолженности Пермского края по ранее привлеченным в бюджет Пермского края из федерального бюджета в 2009-2010 годах бюджетным кредитам:

- для реализации мероприятий Комплексного инвестиционного плана модернизации города Чусового Пермского края – на 2013 год в сумме 175 413,0 тыс. рублей, в том числе за счет средств дорожного фонда – 58 562, тыс. рублей;
- для строительства, реконструкции, капитального ремонта, ремонта и содержания автомобильных дорог общего пользования (за исключением автомобильных дорог федерального значения) – на 2015 год в сумме 247 476,0 тыс. рублей.

Объем погашения рассчитан исходя из имеющейся задолженности перед Министерством финансов Российской Федерации и графиков гашения задолженности в федеральный бюджет, определенных в соглашениях с Министерством финансов Российской Федерации от 12 июля 2010 года № 01-01-06/06-243 и от 22 декабря 2010 года № 01-01-06/06-602.

Привлечение кредитных ресурсов кредитных организаций в целях покрытия дефицита бюджета планируется:

- в 2013 году в сумме 7 111 922,4 тыс. рублей;
- в 2014 году в сумме 14 501 260,0 тыс. рублей;
- в 2015 году в сумме 22 780 853,8 тыс. рублей.

Погашение суммы задолженности перед кредитными организациями:

- в 2014 году в сумме 7 111 922,4 тыс. рублей;
- в 2015 году в сумме 14 501 260,0 тыс. рублей.

Расходы на обслуживание государственного долга в 2013 году составят 8 025,8 тыс. рублей, в 2014 году – 381 994,7 тыс. рублей, в 2015 году 771 477,7 тыс. рублей.

Программа государственных гарантий Пермского края

Программа сформирована в соответствии с требованиями Бюджетного кодекса Российской Федерации и предусматривает предоставление государственных гарантий Пермского края муниципальным районам (городским округам), расположенным на территории Пермского края, в целях привлечения ими кредитов кредитных организаций на исполнение расходных обязательств, за исключением строительства объектов общественной инфраструктуры муниципального значения, в объеме на 2013 год – 2 213 428,3 тыс. рублей, на 2014 год – 2 374 282,5 тыс. рублей, на 2015 год – 2 492 391,0 тыс. рублей.

Объем средств на предоставление указанных гарантий рассчитан исходя из объема налогового потенциала муниципальных районов (городских округов) Пермского края, применяемого при расчете межбюджетных отношений на 2013-2015 годы.

Кроме того, программа предусматривает возникновение обязательств по государственным гарантиям Пермской области, ранее предоставленным:

– Кунгурскому городскому МУП «Водоканал» - на 2013 год в сумме 3 992,6 тыс. рублей, на 2014 год – 3 381,2 тыс. рублей, на 2015 год – 2 749,5 тыс. рублей.

– УМП «Водопроводно-канализационное хозяйство» г. Чернушка – на 2013 год в сумме 92,3 тыс. рублей, на 2014 год – 78,1 тыс. рублей, на 2015 год – 63,5 тыс. рублей.

В соответствии с требованиями Бюджетного кодекса Российской Федерации программа государственных гарантий Пермского края на 2013-2015 годы предусматривает объем бюджетных ассигнований, выделяемый на возможное исполнение обязательств по предоставленным государственным гарантиям Пермского края, с правом регрессного требования к принципалам в течение соответствующего финансового года.

Материалы и документы,
представляемые одновременно с
проектом закона о бюджете
Пермского края

Основные направления бюджетной и налоговой политики Пермского края на 2013 год и на плановый период 2014 и 2015 годов

1. Общие положения

Основные направления бюджетной и налоговой политики Пермского края на 2013 год и плановый период 2014 и 2015 годов подготовлены во исполнение статьи 184.2 Бюджетного кодекса Российской Федерации и статьи 37 Закона Пермского края «О бюджетном процессе в Пермском крае».

Основные направления бюджетной и налоговой политики Пермского края на 2013 год и плановый период 2014 и 2015 годов сформированы в соответствии со стратегическими целями и задачами бюджетной политики, сформулированными в Бюджетном послании Президента Российской Федерации Федеральному Собранию «О бюджетной политике в 2013-2015 годах», в указах Президента Российской Федерации от 7 мая 2012 года, Концепции долгосрочного социально-экономического развития Российской Федерации на период до 2020 года, Прогнозе социально-экономического развития Российской Федерации на 2013-2015 годы, Основных направлениях бюджетной политики Российской Федерации на 2013 год и плановый период 2014 и 2015 годов, Стратегии социально-экономического развития Пермского края до 2026 года.

Проект бюджета Пермского края на 2013 год и плановый период 2014 и 2015 годов разработан на основании Исходных условий для формирования вариантов развития и основных показателей прогноза социально-экономического развития Пермского края на период до 2015 года, одобренных губернатором Пермского края.

Бюджетное планирование в Пермском крае осуществлялось на основе базового варианта прогноза социально-экономического развития Пермского края, который исходит из умеренных оценок развития мировой экономики и экономики Российской Федерации. Наиболее существенное влияние на бюджет края будут оказывать следующие показатели.

В среднесрочной перспективе с учетом устойчивого развития экономики прогнозируется положительная динамика ВРП. В 2013-2014 годах ожидается увеличение ВРП на уровне 4,0% ежегодно с последующим замедлением в 2015 году до 1,5%.

В условиях продолжающейся неопределенности мировых цен на сырье основным исходным условием для формирования прогноза доходов бюджета является динамика цен на экспортируемые ресурсы.

Так, предполагается рост цен на нефть марки Urals: в 2012 году по отношению к предыдущей версии прогноза (представленной в октябре 2011

года) рост на 15%, или до 115 долларов США за баррель в результате высоких цен, сложившихся в январе-марте текущего года. В 2013-2014 годах прогноз цен на нефть сохранен на прежнем уровне: в 2013 году прогнозируется снижение цены до 97 долларов за баррель, в 2014 году ожидается, что вслед за ростом потребления нефти возобновится тенденция умеренного роста цен, цена на нефть будет на уровне 101 доллара за баррель, в 2015 году - 104 доллара за баррель.

В результате восстановления экономической активности, наращивания загрузки производственных мощностей (прежде всего, экспортно-ориентированного химического производства), с учетом прогнозируемой динамики внешних факторов на благоприятном уровне (слабый рост цен на энергоносители на фоне процессов укрепления национальной валюты, положительная конъюнктура рынка калийных удобрений) ожидается рост финансовых результатов (прибыли) в краевой экономике: темп роста налогооблагаемой прибыли крупных и средних предприятий и организаций в 2013-2015 годах составит 104,3%, 107,2%, 107,6%.

Указанные темпы роста налогооблагаемой прибыли значительно ниже показателей, учтенных при планировании бюджета на 2012 год и на плановый период 2013 и 2014 годов. Одной из причин данного снижения является сокращение темпов роста цен на продукцию химического сектора экономики. Так, темп роста средних экспортных цен на калийные удобрения на период 2013-2015 гг. составляет 101,4%, 105,0% и 100,5% соответственно по годам, тогда как в предыдущем прогнозе этот показатель на 2013 год составлял 113,2%, на 2014 – 110,0%. Для бюджета Пермского края предприятия химической отрасли, наряду с нефтедобывающими предприятиями и нефтеперерабатывающими, являются основными плательщиками налога на прибыль организаций.

Реализация задач региональной власти по формированию благоприятных условий для дальнейшей реализации инвестиционных программ в 2012 - 2015 годах будет способствовать росту объемов инвестиций в основной капитал. Однако, на фоне смены планов ключевых компаний относительно расширения масштабов своей деятельности (сокращение объемов инвестирования в развитие электрогенерации и сетевого хозяйства, перенос ООО «ЛУКОЙЛ-Пермнефтеоргсинтез» сроков строительства комплекса каталитического крекинга и др.) предполагается в среднесрочной перспективе слабая восстановительная динамика данного показателя: темпы роста инвестиций в основной капитал в целом по экономике Пермского края составят в прогнозном периоде 101,3%, 100,7% и 100,5%.

Денежные доходы населения за трехлетний период вырастут более чем на 30%. В структуре денежных доходов населения наиболее высокий удельный вес приходится на доходы, полученные в результате экономической деятельности - оплату труда, доходов от предпринимательской деятельности и от собственности.

Рост оплаты труда будет обусловлен, прежде всего, устойчивыми темпами экономического роста, развитием занятости населения, принимаемыми мерами по обеспечению своевременной выплаты заработной платы, а также повышением заработной платы во всех секторах экономики. Фонд начисленной заработной платы всех работников к концу прогнозного периода составит 138,0% к 2011 году, или 281,7 млрд рублей в текущих ценах. На 2013 год фонда заработной платы составит 240,6 млрд рублей, что практически соответствует прогнозу, используемому при планировании бюджета на 2012 - 2014 годы (239,7 млрд. рублей).

С учетом фактического и прогнозируемого повышения уровня доходов населения следует ожидать некоторого ускорения инфляционных процессов.

Индекс потребительских цен в 2012 году в среднегодовом выражении по оценке составит 106,2% при плановом значении 108,1%; на 2013 год инфляция в регионе запланирована на уровне 107,8%, в 2014 году – 107,2%, в 2015 году – 106,1%.

Основные характеристики бюджета Пермского края, рассчитанные в соответствии с вышеизложенным, выглядят следующим образом:

показатели	млн рублей			
	2012 год (первонач.)	2013 год	2014 год	2015 год
Доходы	82 167,0	86 266,3	92 047,3	97 544,4
Расходы	86 924,5	93 408,8	99 482,8	105 622,7
Дефицит	-4 757,5	-7 142,5	-7 435,5	-8 078,3

II. Основные направления налоговой политики в Пермском крае на 2013 год и на плановый период 2014 и 2015 годов

Приоритетом налоговой политики Пермского края является обеспечение стабильности поступления доходов в бюджет Пермского края и сохранение преемственности целей и задач налоговой политики на среднесрочную перспективу. Результаты работы региональных властей по созданию благоприятного инвестиционного климата, условий по повышению предпринимательской активности нашли оценку на федеральном уровне. По итогам 2011 года Пермский край вошел в число 20 субъектов Российской Федерации, достигших наилучших результатов по увеличению регионального налогового потенциала.

Основными направлениями налоговой политики по-прежнему остаются:

развитие налогового потенциала на территории Пермского края, в том числе путем выбора оптимальных форм поддержки важных для края

отраслей экономики, обеспечение стабильности и определенности принимаемых мер налогового стимулирования;

поддержка инвестиционной и инновационной деятельности в реальном секторе экономики, исходя из принципа эффективности предоставления налоговых преференций в целях дальнейшего роста налогооблагаемой базы;

политика, направленная на взаимовыгодное сотрудничество с крупными налогоплательщиками края и стимулирование увеличения ими налоговых платежей в бюджет путем заключения соглашений и иных форм сотрудничества;

формирование адекватной налоговой нагрузки для групп населения с различными доходами и имущественным статусом;

повышение качества администрирования доходов краевого бюджета.

В крае сохраняется действие пониженной налоговой ставки по налогу на прибыль организаций, подлежащему зачислению в бюджет Пермского края, которая может использоваться широким кругом организаций. Применение льготы позволит организациям направить в 2013-2015 годах дополнительно на развитие собственной производственной базы порядка 13 млрд рублей ежегодно.

Механизм снижения налоговой ставки по налогу на прибыль организаций в доле, зачисляемой в региональный бюджет, позволяет крупному бизнесу участвовать в решении социально-экономических задач Пермского края. Например, наличие Соглашения о социальном и экономическом сотрудничестве между Пермским краем и ОАО «ЛУКОЙЛ» позволит получить только в 2012 году бюджетами разных уровней края 800 млн рублей целевых средств, направленных на укрепление социальной сферы Пермского края.

Для отдельных отраслей экономики действует льгота по налогу на имущество организаций: установлены дифференцированные налоговые ставки на вновь приобретенное (введенное) имущество; в распоряжении предприятий на модернизацию производства, обновление основных фондов в ближайшие три года останется более 7 млрд рублей.

В настоящее время в соответствии с региональным налоговым законодательством в Пермском крае действует 15 различных льгот и преференций по региональным и федеральным налогам.

Налоговые льготы, а также прочие преференции в области региональных налогов необходимо рассматривать в качестве «налоговых расходов» бюджета Пермского края. Хотя предоставление льгот и прочих механизмов, например, сниженная по налогу на прибыль организаций региональная налоговая ставка, напрямую не влекут расходование краевого бюджета, но указанные меры поддержки бизнеса ведут к сокращению доходов бюджета Пермского края и тем самым сокращают его ресурсы.

В такой ситуации возрастает роль мониторинга эффективности налоговых льгот. В целях оптимизации налоговых льгот и преференций, действующих в Пермском крае, в 2013-2015 годах работа по оценке их эффективности будет продолжена.

В рамках реализации политики поддержки незащищенных слоев населения в Пермском крае будут сохранены налоговые льготы по транспортному налогу для пенсионеров. Принятие решения о введении дополнительных льгот по данному налогу будет основываться не только на необходимости поддержать наиболее уязвимые в социальном плане слои населения, но и на соблюдении интересов муниципалитетов, в бюджеты которых налог поступает.

Как и в предыдущие годы, налоговая политика региона в отношении местных налогов будет строиться на принципах невмешательства в налоговые полномочия местных органов власти.

Налоговая политика в крае будет проводиться с учетом приоритетов, обозначенных в Основных направлениях налоговой политики Российской Федерации на 2013 год и плановый период 2014-2015 годов:

- введение в Пермском крае налога, взимаемого в связи с применением патентной системы налогообложения, и установление возможного к получению индивидуальными предпринимателями годового дохода по установленным видам деятельности, являющегося базой для исчисления налога;

- реализация дополнительных полномочий по установлению налоговой ставки по налогу на имущество организаций, по налогу на добычу общераспространенных полезных ископаемых в случае внесения соответствующих изменений в федеральное налоговое законодательство.

Основные направления федеральной налоговой политики учтены при прогнозировании доходов бюджета Пермского края на 2013 год и на плановый период 2014 и 2015 годов. Прогноз доходов сформирован также с учетом разнонаправленных изменений, принятых на федеральном уровне, основными из которых являются:

- повышение с 1 января 2013 года на 25% ставок акцизов на пиво с объемной долей спирта от 0,5% до 8,6% и автомобильный бензин, акцизов на алкогольную продукцию, дизельное топливо более, чем на 30%; увеличение ставок акцизов на подакцизные товары с 1 января 2014 года и с 1 января 2015 года на 10% ежегодно, а на алкогольную продукцию в 2014 и 2015 годах на 25% и 20% соответственно;

- снижение нормативов отчисления акцизов на нефтепродукты в бюджеты субъектов Российской Федерации с 77% в 2012 году до 72% в 2013 и последующие годы;

- передача с 1 января 2013 года в бюджеты муниципальных районов (городских округов) налога, взимаемого в связи с применением патентной системы налогообложения, по нормативу 100%.

Прогнозируемые объемы основных налогов краевого бюджета приведены в таблице:

млн рублей

показатели	2012 год (первоначальный)	2013 год		2014 год		2015 год	
	сумма	сумма	% к 2012 г.	сумма	% к 2013 г.	сумма	% к 2014 г.
Налог на прибыль	36 145,6	38 850,5	107,5	41 648,9	107,2	44 816,2	107,6
НДФЛ	18 796,9	18 837,2	100,2	20 704,0	109,9	22 054,6	106,5
Акцизы	8 780,7	10 043,4	114,4	11 533,8	114,8	12 249,2	106,2
Налоги на совокупный доход	2 326,4	2 987,0	128,4	3 202,1	107,2	3 397,4	106,1
Налог на имущество организаций	8 183,3	7 997,3	97,7	8 444,2	105,6	8 492,3	100,6

III. Основные направления бюджетной политики в Пермском крае на 2013 год и на плановый период 2014 и 2015 годов

Бюджетная политика Пермского края на 2013 год и на плановый период 2014 и 2015 годов направлена на обеспечение долгосрочной сбалансированности и устойчивости бюджетной системы Пермского края в условиях возможной неблагоприятной ситуации в мировой экономике, повышения уровня и качества жизни граждан, повышения эффективности и прозрачности государственного управления.

Основными задачами бюджетной политики в 2013 году и среднесрочной перспективе являются:

- сохранение социальной направленности бюджета;
- стимулирование инновационного развития Пермского края;
- реализация социально-значимых инвестиционных проектов, повышение качества дорожной инфраструктуры;
- стимулирование роста производства основных видов сельскохозяйственной продукции и повышение качества жизни сельского населения
- совершенствование инструментов программно-целевого планирования бюджета;
- обеспечение сбалансированности местных бюджетов;
- стимулирование органов местного самоуправления, реализующих свои полномочия в соответствии с приоритетами, определенными на региональном уровне;
- поддержание устойчивости бюджета Пермского края на всем периоде планирования.

Формирование расходной части бюджета Пермского края на 2013-2015 годы осуществлялось исходя из следующих **основных подходов**.

1. Исполнение, в первую очередь, действующих расходных обязательств.

Решения о введении новых расходных обязательств принимались на основе анализа соответствия их целям и задачам развития региона, определенным указом губернатора Пермского края, а также наличия финансового ресурса для их реализации на всем горизонте планирования.

2. Планирование расходов бюджета на 2013-2014 годы на основе объемов, утвержденных законом о бюджете на 2012-2014 годы с учетом корректировок, связанных с перераспределением расходных обязательств между органами власти Пермского края, сокращением отдельных расходов в связи с окончанием срока действия расходных обязательств или предполагаемым уменьшением потребителей государственных услуг;

3. При планировании расходов краевого бюджета учтены:

а) увеличение фондов оплаты труда работников краевых государственных казенных учреждений и нормативных затрат по оплате труда, входящих в стоимость государственных (муниципальных) услуг, предоставляемых государственными бюджетными и автономными учреждениями, а также муниципальными учреждениями, финансируемыми за счет субвенций из краевого бюджета.

В целях исполнения указов Президента Российской Федерации от 7 мая 2012 года о повышении заработной платы работникам бюджетной сферы в 2013 году будет проведен первый этап такого повышения. Задача первого этапа – выравнивание дисбалансов в оплате труда работников различных отраслей бюджетной сферы, предупреждение снижения реального содержания заработной платы за счет увеличения расходов бюджета на фонд оплаты труда, проведение повышения реальной заработной платы за счет внутренних источников учреждений. За счет дополнительно выделенных средств бюджета будет произведено увеличение фондов оплаты труда:

с 1 января 2013 года на 7,8 % - для работников краевых государственных учреждений культуры;

с 1 января 2013 года до прогнозного уровня средней заработной платы в экономике Пермского края в 4 квартале 2012 года (21 250. рублей) - для педагогических работников (за исключением учителей) краевых государственных образовательных учреждений (специальных (коррекционных) учреждений, учреждений для детей-сирот и детей, оставшихся без попечения родителей) и муниципальных образовательных учреждений (дошкольных образовательных учреждений компенсирующего вида, общеобразовательных учреждений, специальных (коррекционных) учреждений), финансируемых за счет субвенций из краевого бюджета;

с 1 июля 2013 года на 8% - для работников краевых государственных казенных учреждений здравоохранения и муниципальных учреждений

здравоохранения, финансируемых за счет субвенций из краевого бюджета, на обеспечение государственных полномочий по организации оказания медицинской помощи в соответствии с территориальной программой государственных гарантий оказания гражданам Российской Федерации бесплатной медицинской помощи;

с 1 июля 2013 года на 15% - для работников краевых государственных казенных учреждений, участвующих в предупреждении и тушении пожаров, а также непосредственно обеспечивающих выполнение этих работ (отряды противопожарной службы Пермского края);

с 1 июля 2013 года на 7,8% - для работников краевых государственных казенных учреждений, работников муниципальных учреждений, финансируемых за счет субвенций из краевого бюджета (включая педагогических работников), за исключением работников, которым установлены иные сроки и размеры индексации оплаты труда;

б) индексация отдельных видов расходов на соответствующие индексы- дефляторы прогноза социально-экономического развития Пермского края на период до 2015 года;

в) оптимизация материальных затрат в отраслях социально-культурной сферы с целью обеспечения исполнения указов Президента Российской Федерации от 7 мая 2012 года;

г) индексация окладов денежного содержания государственных гражданских служащих Пермского края с 1 июля 2013 года на 7,8 %;

д) сохранение ставок страховых взносов в государственные внебюджетные фонды на уровне 30,2%.

1. Сохранение социальной направленности бюджета

Повышение уровня и качества жизни населения - главный приоритет бюджетной политики в Пермском крае.

Учитывая значимость вопросов, связанных с реализацией политики в социальной сфере, при принятии решений, касающихся проблем по данному направлению, учитывались решения экспертных групп по соответствующим направлениям деятельности, созданных Указом губернатора Пермского края от 8 июня 2012 года №37, состоящих из депутатов Законодательного Собрания Пермского края, представителей общественности края, авторитетных экспертов в соответствующих отраслях, членов Правительства Пермского края, сотрудников и руководителей органов государственной власти края, глав муниципальных образований.

Бюджетные ассигнования на исполнение расходных обязательств в сфере **социальной защиты населения** предусмотрены с учетом адресности предоставления социальной помощи, применения принципа оценки нуждаемости при установлении мер социальной поддержки населения.

Как и в предыдущие годы, проектом бюджета края предусмотрены средства на финансирование публичных обязательств, направленных на

социальную защиту малообеспеченных групп населения.

При формировании бюджета на планируемый период в полном объеме обеспечены законодательно установленные публично-нормативные и иные социально-значимые обязательства, в том числе по выплате пособий и ежемесячных денежных выплат семьям, имеющим детей, ветеранам, труженикам тыла, реабилитированным гражданам и другим категориям граждан.

В проекте бюджета края предусматривается ежегодное увеличение размеров социальных пособий и компенсаций исходя из прогнозного уровня инфляции.

Так, размеры ежемесячных денежных выплат, персональных доплат к трудовым пенсиям отдельным категориям граждан проиндексированы с 1 апреля 2013 года на 7,8%, с 1 апреля 2014 года - на 7,2%, с 1 апреля 2015 года - на 6,1%.

Размеры ежемесячных (единовременных) денежных выплат и пособий многодетным, малоимущим семьям, беременным женщинам и кормящим матерям из малоимущих семей, семьям при многоплодном рождении проиндексированы с 1 июля 2013 года на 7,8%, с 1 июля 2014 года - на 7,2%, с 1 июля 2015 года - на 6,1%; размеры ежегодной денежной выплаты Почетным гражданам Пермского края проиндексированы с 1 января 2013 года на 7,8%, с 1 января 2014 года - на 7,2%, с 1 января 2015 года - на 6,1%; размеры пособий на погребение проиндексированы в 2013 году на 5,5%, в 2014-2015 годах - на 5%.

В целях реализации положений Указа Президента Российской Федерации от 7 мая 2012 года № 606 «О мерах по реализации демографической политики Российской Федерации» на территории края, начиная с 2013 года, предусмотрена ежемесячная денежная выплата в размере величины прожиточного минимума, установленного в Пермском крае, на детей в возрасте от 0 до 6 лет, назначаемой семье в случае рождения после 31 декабря 2012 года третьего ребенка или последующих детей до достижения ребенком возраста трех лет.

Увеличены денежные нормы по бесплатному питанию учащихся из малоимущих и многодетных малоимущих семей, установленные Законом Пермской области от 9 сентября 1996 года № 533-83 «Об охране семьи, материнства, отцовства и детства», с 1 января 2013 года на 20% по отношению к 1 сентября 2012 года с учетом фактического уровня цен на продукты питания и рекомендуемого набора блюд.

В 2013 – 2015 годах будет продолжена реализация механизма предоставления мер социальной поддержки ветеранам труда, пенсионерам, имеющим большой страховой стаж, реабилитированным лицам и лицам, признанным пострадавшими от политических репрессий, многодетным семьям по оплате жилищно-коммунальных услуг в форме ежемесячных денежных компенсаций, дополнительных ежемесячных денежных компенсаций; средства на указанные цели в краевом бюджете

предусмотрены в полном объеме.

Одной из задач бюджетной политики остается полное обеспечение исполнения законодательно установленных обязательств, связанных с предоставлением мер социальной поддержки по оплате жилого помещения и коммунальных услуг отдельным категориям граждан, работающих и проживающих в сельской местности и рабочих поселках (поселках городского типа) Пермского края.

Также в Пермском крае продолжится реализация мероприятий по обеспечению жильем отдельных категорий граждан путем предоставления сертификатов и социальных выплат молодым семьям, реабилитированным лицам, имеющим инвалидность или являющихся пенсионерами.

На предоставление жилых помещений детям-сиротам, детям из числа детей-сирот, детям, оставшимся без попечения родителей, в проекте бюджета Пермского края на 2013-2015 годы предусмотрены средства в объеме по 770 млн. рублей ежегодно.

Кроме того, начиная с 2013 года будут реализовываться новые направления по улучшению жилищных условий:

- молодых учителей в возрасте до 35 лет, имеющих высшее (среднее) профессиональное образование, являющихся учителями государственных и муниципальных учреждений, реализующих образовательные программы начального общего, основного общего и среднего (полного) общего образования и членов их семей. Молодым учителям будут предоставляться социальные выплаты на оплату первоначального взноса по льготному ипотечному кредитованию на приобретение жилого помещения или строительство индивидуального жилого дома. Для реализации данных мероприятий предполагается привлечение средств федерального бюджета на возмещение части затрат в связи с предоставлением таких выплат. Проектом бюджета на реализацию указанных мероприятий предусмотрено на 2013 - 2014 годы по 32,4 млн рублей ежегодно.

- выпускникам высших и средних медицинских учебных заведений, прибывшим на работу в государственные и муниципальные учреждения здравоохранения, в форме частичной компенсации затрат на приобретение жилья с использованием ипотечного кредита, а также частичной компенсации расходов по договору найма жилья;

- семей, имеющих трех и более детей. Во исполнение Закона Пермского края от 29 февраля 2012 года № 5-ПК «О дополнительных мерах социальной поддержки семей, имеющих детей» предусматриваются расходы на дополнительные меры социальной поддержки женщин, родивших третьего ребенка или каждого последующего, путем выдачи сертификата на улучшение жилищных условий (регионального материнского капитала), размер которого устанавливается в сумме 100,0 тыс. рублей.

В целях укрепления здоровья граждан проектом бюджета на 2013 год предусмотрены средства на обеспечение работников государственных и муниципальных учреждений Пермского края путевками на санаторно-

курортное лечение и оздоровление.

Для укрепления здоровья, формирование здорового образа жизни и развития творческого потенциала детей в проекте бюджета предусмотрены средства на приобретение путевок в загородные оздоровительные лагеря, организация питания детей в лагерях дневного пребывания.

Будет продолжена реализация мероприятий, направленных на снижение уровня рецидивной преступности и реабилитацию лиц, освобождающихся из мест лишения свободы, отбывающих наказание без лишения свободы, а также на предупреждение правонарушений и преступлений среди учащихся общеобразовательных учреждений, находящихся в социально-опасном положении.

Одним из крупных приоритетных направлений расходов бюджета Пермского края остаются расходы в сфере **образования**.

Проводимая в крае политика привлечения в бюджет Пермского края федеральных средств позволяет повысить качество предоставления услуг в приоритетных направлениях данной отрасли. Так, в 2012 году на модернизацию системы общего образования привлечено 971 млн рублей средств федерального бюджета. В 2013 году данная работа будет продолжена. Размер средств, предоставляемых из федерального бюджета в 2013 году, будет определен в Соглашении между Пермским краем и Министерством образования и науки Российской Федерации после подтверждения краем достигнутых в 2012 году результатов реализации мероприятий, направленных на модернизацию региональной системы образования. Как и в 2012 году, средства субсидии будут направлены на приобретение оборудования, транспортных средств для перевозки обучающихся, пополнение фондов школьных библиотек, развитие школьной инфраструктуры, повышение квалификации, организация дистанционного обучения, осуществление мер, направленных на энергосбережение, проведение капитального ремонта и реконструкции общеобразовательных учреждений.

Средства на обеспечение государственных гарантий прав граждан на общее образование предусмотрены исходя из принципов нормативного подушевого финансирования с учетом увеличения контингента учащихся на 1 ступени обучения по сравнению с предыдущим годом на 1,5 тыс. человек в 2013 году, на 3,6 тыс. человек в 2014 году, на 7,3 тыс. человек в 2015 году.

В целях исполнения требований Федерального государственного стандарта общего образования по обеспечению непрерывного предоставления услуг широкополосного доступа к сети Интернет в 2 раза увеличены расходы, предусматриваемые на эти цели в составе субвенции на обеспечение государственных гарантий на получение общедоступного бесплатного дошкольного, начального общего, основного общего, среднего (полного) общего образования, а также дополнительного образования в общеобразовательных учреждениях.

Во исполнение решения коллегии Министерства образования и науки России от 15 октября 2008 года № ПК-5 и в соответствии с действующим законодательством Российской Федерации Пермский край включен в Перечень субъектов Российской Федерации, организующих проведение государственной (итоговой) аттестации обучающихся, освоивших образовательные программы основного общего образования, с участием территориальных экзаменационных комиссий. В бюджете Пермского края предусмотрены соответствующие средства на проведение государственной (итоговой) аттестации выпускников IX классов общеобразовательных учреждений по обязательным предметам и предметам по выбору в той же форме, что и ЕГЭ.

В целях реализации мероприятия «Развитие дистанционного образования детей-инвалидов» в рамках приоритетного проекта «Образование» 365 детей-инвалидов, проживающих на территории края, обеспечиваются комплектами программно-технических средств для организации дистанционного образования. Средства краевого бюджета будут направлены на подключение рабочих мест детей и педагогов к сети Интернет, на обучение педагогических работников и родителей детей-инвалидов по вопросам дистанционного образования. В реализации мероприятий по развитию дистанционного образования детей-инвалидов участвуют 39 территорий Пермского края.

В проекте бюджета учтены изменения Федерального Закона от 10 июня 1992 года № 3266-1 «Об образовании», вступившие в силу с 1 июля 2012 года, которые устанавливают:

обязанность государства оказывать содействие в получении образования гражданам, обучающимся в негосударственных общеобразовательных учреждениях, имеющих аккредитацию, за счет средств соответствующего бюджета;

ограничение на взимание с родителей части расходов на содержание детей в дошкольных учреждениях (расчет размера родительской платы за содержание детей учитывает присмотр и уход и исключает образовательный процесс).

В целях решения задач системных изменений в сфере организации и содержания образования, осуществляемых органами государственной власти, органами местного самоуправления и образовательными учреждениями разрабатывается долгосрочная целевая программа «Развитие системы образования Пермского края на 2013 – 2018 годы».

Для создания равных условий для выпускников 9-х классов общеобразовательных школ при выборе образовательного учреждения для продолжения образования (обучение в 10-11-х классах общеобразовательных школ либо в образовательных учреждениях начального и среднего профессионального образования) также, как и в 2012 году, будут выплачиваться стипендии учащимся 10-11-х классов общеобразовательных учреждений, обучающимся на «хорошо» и «отлично». Кроме того, с 1

сентября 2012 года расширяется круг получателей социальной стипендии по данной статье, в список получателей дополнительно включены дети-инвалиды.

Проектом бюджета предусмотрена индексация стипендиального фонда обучающихся в общеобразовательных учреждениях, образовательных учреждениях начального и среднего профессионального образования с 1 сентября 2013 года на 5,5 %, с 1 сентября 2014 года на 5%, с 1 сентября 2015 года на 5%.

Продолжится работа по реализации значимых для Пермского края мероприятий в сфере культуры, направленных на повышение привлекательности и качества жизни в Пермском крае, что позволит работать на узнаваемость края и привлечение туристов.

В целях поддержки творческих инициатив, поддержки участия творческих коллективов в мероприятиях регионального, российского и мирового уровня, внедрения инновационных технологий при реализации мероприятий в сфере культуры предусмотрены средства на проведение мероприятий в сфере культуры и искусства, в том числе на конкурсной основе.

Продолжится работа по государственной охране и восстановлению памятников истории и культуры регионального и федерального значения, а также по проведению археологических раскопок на территории Пермского края.

В помощь творческой деятельности предусматриваются средства на финансирование грантов муниципальным театрам для создания новых постановок и средства на выплату денежных вознаграждений деятелям искусства и культуры, а также на поощрение талантливой молодежи.

С целью модернизации в сфере культуры и развития информационных технологий, с помощью которых откроется доступ населению края к ценностям культуры, предусматриваются средства на модернизацию материально-технической базы и информатизацию сельских библиотек Пермского края.

В рамках внедрения программно-целевых методов бюджетного планирования разработаны четыре ведомственные целевые программы в сфере молодежной политики, обеспечивающие прямую взаимосвязь между распределением бюджетных ресурсов и результатами их использования.

Предусмотрены средства на продолжение целевой программы по развитию туризма в Пермском крае с целью развития туристического комплекса Пермского края на основе государственно-частного партнерства, создания и обустройства туристских маршрутов, развития туристской инфраструктуры.

Основными направлениями политики в сфере здравоохранения на 2013-2015 годы являются обеспечение населения качественной и доступной медицинской помощью, привлечение финансовых ресурсов в отрасль, а

также развитие конкуренции в сфере предоставления медицинских услуг в Пермском крае.

Начиная с 2013 года изменена схема направления страховых взносов на обязательное медицинское страхование за неработающее население. Так, Федеральным законом от 29 ноября 2010 года № 326-ФЗ «Об обязательном медицинском страховании в Российской Федерации» с 2012 года установлена передача средств краевого бюджета в части уплаты страховых взносов на обязательное медицинское страхование за неработающее население Пермского края для обеспечения расходов по заработной плате и начислениям на нее, приобретению мягкого инвентаря, питания и медикаментов в бюджет Федерального фонда обязательного медицинского страхования. Средства на обеспечение других текущих расходов учреждений здравоохранения, участвующих в реализации Программы обязательного медицинского страхования, до 1 января 2013 года передаются территориальному фонду обязательного медицинского страхования.

С 2013 года осуществлен переход на преимущественно одноканальное финансирование медицинской помощи через систему обязательного медицинского страхования. В объем страховых взносов на обязательное медицинское страхование неработающего населения, перечисляемых в Федеральный фонд обязательного медицинского страхования, включены все статьи текущих расходов учреждений здравоохранения, за исключением приобретения оборудования стоимостью свыше 100 тысяч рублей за единицу.

В соответствии с федеральным законодательством с 2013 года финансовое обеспечение скорой медицинской помощи (за исключением специализированной) предусмотрено в виде межбюджетных трансфертов территориальному фонду обязательного медицинского страхования Пермского края в рамках базовой программы обязательного медицинского страхования. Оказание скорой медицинской помощи по социально-значимым заболеваниям и по незастрахованным (неидентифицированным) по обязательному медицинскому страхованию гражданам будет осуществляться за счет средств краевого бюджета.

В 2013 - 2015 годах в рамках проводимой реформы здравоохранения мероприятия приоритетного национального проекта «Здоровье» на осуществление денежных выплат врачам и медицинским сестрам участковых служб, медицинскому персоналу фельдшерско-акушерских пунктов, а также врачам, фельдшерам и медицинским сестрам скорой медицинской помощи, дополнительной диспансеризации работающих граждан, диспансеризации пребывающих в стационарных учреждениях детей-сирот и детей, находящихся в трудной жизненной ситуации, переходят на финансовое обеспечение за счет средств обязательного медицинского страхования. Ранее указанные расходы осуществлялись за счет средств федерального бюджета.

Продолжена реализация проектов, направленных на повышение качества услуг детскому населению в отделениях стационаров

круглосуточного пребывания, в круглосуточных стационарах хирургического профиля в государственных и муниципальных учреждениях здравоохранения. В рамках реализации данных проектов осуществляются выплаты стимулирующего характера медицинским работникам за выполнение установленных количественных и качественных показателей.

Для решения задачи по обеспечению притока кадров, увеличению укомплектованности врачами и средним медицинским персоналом государственных и муниципальных учреждений здравоохранения предусмотрены бюджетные ассигнования на долгосрочную целевую программу «Привлечение и закрепление медицинских кадров в государственных и муниципальных учреждениях здравоохранения на 2013-2015 годы» с долевым привлечением средств муниципальных бюджетов. В рамках данной программы запланированы расходы на подготовку специалистов в ординатуре, интернатуре, частичную компенсацию затрат на приобретение жилья специалистам с высшим и средним медицинским образованием, прибывшим на работу в муниципальные и государственные учреждения здравоохранения.

Начиная с 2013 года предусмотрены бюджетные ассигнования по принятому на краевой уровень федеральному государственному учреждению «Пермский краевой центр дезинфектологии».

Увеличился на 9% объем средств на обеспечение лекарственными средствами и изделиями медицинского назначения отдельных категорий граждан по видам заболеваний, в первую очередь, за счет дополнительных средств на предоставление медикаментов гражданам, страдающим редкими заболеваниями.

В целях реализации региональной политики в сфере **физической культуры и спорта** на территории Пермского края в проекте бюджета предусмотрены средства на проведение официальных физкультурных мероприятий и спортивных мероприятий.

Кроме того, в целях создания мотивов, побуждающих людей к здоровому образу жизни, популяризации массовых видов спорта среди населения, отказу от употребления алкоголя и курения, в проекте бюджета предусмотрены средства на реализацию долгосрочной целевой программы «Развитие физической культуры, спорта и здорового образа жизни в Пермском крае на 2011-2015 годы». Основным направлением реализации программы остается «Школьный спортивный сертификат», который продолжается реализовываться на условиях софинансирования с органами местного самоуправления.

Одним из приоритетных направлений социально-экономического развития края является поддержка молодых талантливых спортсменов, а также их тренеров и стимулирование их подготовки к Олимпийским и Паралимпийским играм, к чемпионатам мира и Европы. В целях подготовки к Олимпиаде 2014 года в г. Сочи, сокращения оттока спортсменов и ведущих

тренеров Пермского края в другие регионы предусмотрены средства на стимулирующие выплаты по контрактной системе.

Продолжено оказание финансовой поддержки спортивных команд игровых видов спорта, представляющих Пермский край на российских соревнованиях суперлиги, высшей лиги, первой лиги или премьер-лиги, а также на международных соревнованиях.

Продолжается финансовое обеспечение за счет средств краевого бюджета полномочий по осуществлению активной политики в области **содействия занятости населения**, а также по материально-техническому и финансовому обеспечению государственных учреждений Пермского края, осуществляющих полномочия в области содействия занятости населения.

В целях снижения негативных социально-экономических последствий вследствие незанятости инвалидов, многодетных родителей, родителей, воспитывающих детей-инвалидов, в 2013 году будет продолжена реализация Программы дополнительных мер по снижению напряженности на рынке труда Пермского края на условиях софинансирования с федеральным бюджетом.

В 2013-2015 годах будет продолжено предоставление средств федерального бюджета для реализации переданного полномочия Российской Федерации по осуществлению социальных выплат безработным гражданам.

В бюджете предусмотрены средства на **реализацию целевых программ**, направленных на:

реабилитацию инвалидов, проживающих на территории края;

сокращение числа детей, находящихся в социально-опасном положении, повышения качества жизни и здоровья детей Пермского края, формирования благоприятной среды для развития многодетной семьи, профилактики отказов от детей;

снижение уровня заболеваемости алкоголизмом, наркоманией и токсикоманией на территории края;

реабилитацию участников боевых действий и членов их семей;

минимизацию потерь вследствие пожаров на территории Пермского края, безопасного предоставления государственных услуг государственными учреждениями Пермского края в сфере социального обслуживания населения, образования и здравоохранения.

обеспечение общественной безопасности и охрану общественного порядка.

Для обеспечения безопасности и снижения смертности на дорогах края в бюджете дополнительно предусмотрены средства на развитие и обслуживание системы видеофиксации нарушений правил дорожного движения.

В целях увеличения уровня противопожарной защиты населенных пунктов и обеспечения безопасности населения Пермского края в проекте бюджета края в рамках долгосрочной целевой программы «Пожарная безопасность на территории Пермского края и обеспечение нормативного

состояния государственных и муниципальных учреждений Пермского края на период 2010-2014 гг.» предусмотрены средства на строительство 7 пожарных депо для краевой противопожарной службы, приобретение пожарной техники и пожарно-технического вооружения.

Кроме того, проектом бюджета на планируемый период предусмотрены субсидии на приобретение средств индивидуальной защиты и снаряжения пожарных для членов добровольной пожарной охраны, а также страхования жизни добровольных пожарных и работников добровольной пожарной охраны.

Продолжится реализация мероприятий, направленных на развитие **толерантных отношений и недопущение межэтнических конфликтов в крае**, проведение этнокультурных проектов и мероприятий, в том числе проведение краевой выставки «Народы Пермского края», IV Всероссийского сельского Сабантуя в с. Барда, проведение традиционных народных коми-пермяцких праздников, фестивалей, Дней национальной культуры краевого и местного уровней, участие национальных творческих коллективов в российских и международных фестивалях, конкурсах и выставках.

Также предусмотрены средства на ремонтно-реставрационные работы **культурных зданий и сооружений** (церкви, монастыри, соборы, мечети), расположенных на территории региона, – памятников истории.

2. Стимулирование инновационного развития Пермского края

Центром инновационного развития региона должны стать Пермские вузы, объединенные виртуально в единый университет мирового уровня. Вузы должны вырасти из учреждений, выдающих дипломы и производящих кадры, зачастую не востребованные рынком, в мощные центры научных исследований и бизнес-разработок. Для решения этих задач предусмотрена соответствующая бюджетная поддержка, подтвердившая свою эффективность в 2012 году.

Продолжатся выплаты дополнительных стипендий студентам государственных учреждений высшего профессионального образования, имеющим высокий результат по итогам прохождения государственной (итоговой) аттестации в форме единого государственного экзамена. Установленная Правительством Пермского края дифференциация общей суммы баллов по трем предметам для получения дополнительной стипендии (225 баллов для студентов, поступивших на инженерно-технические, естественно-научные и физико-математические направления подготовки; востребованные для экономики края и страны, и 240 баллов – для студентов, поступивших на гуманитарные и социально-экономические направления подготовки) выступает своеобразным стимулом для ориентации выпускников на определенные специальности и служит привлечению

лучших абитуриентов из Пермского края и российских регионов в Пермские вузы.

С целью создания в Пермском крае университета мирового уровня из регионального бюджета будет осуществляться дополнительная финансовая поддержка ВУЗов в рамках направления «Развитие сети национальных исследовательских университетов» на развитие и совершенствование материально-технической базы, повышение квалификации научно-педагогических работников, научные исследования.

В 2013 году более 20 млн рублей из краевого бюджета будет направлено в федеральный бюджет на софинансирование строительства общежития Государственного бюджетного образовательного учреждения высшего профессионального образования «Пермский национальный исследовательский политехнический университет».

Кроме того, с целью поддержки стратегии развития Пермского государственного гуманитарно-педагогического университета, базирующейся на приоритетных направлениях социально-экономического развития Пермского края, предлагается обеспечить дополнительную финансовую поддержку данного ВУЗа на финансирование мероприятий по модернизации образовательного и научно-исследовательского процессов, развитие кадрового потенциала, развитие материально-технической базы образовательной и научной деятельности.

С целью обеспечения финансовой мотивации профессорско-преподавательского состава, в первую очередь, докторов и кандидатов наук, занимающихся не только преподавательской, но и исследовательской деятельностью, и для привлечения молодых ученых к работе в высших учебных заведениях Пермского края, а также стимулирования их активной научной деятельности (публикации статей в высокорейтинговых изданиях, участие в международных исследовательских программах и грантах) предусмотрено оказание дополнительных мер социальной поддержки кандидатам и докторам наук, работающим в высших учебных заведениях Пермского края.

Для создания условий по повышению качества образования и привлечения высококвалифицированных педагогических кадров в общеобразовательные учреждения, учреждения начального и среднего профессионального образования Пермского края в проекте бюджета предусмотрены расходы на предоставление мер социальной поддержки кандидатов и докторов наук, работающих в данных учреждениях образования.

С целью укрепления научных школ вузов Пермского края по приоритетным направлениям развития науки, технологий и техники, а также поддержки аспирантов, вовлеченных в работу международных исследовательских групп ученых на базе государственных образовательных учреждений высшего профессионального образования или научных организаций Пермского края, предусмотрена выплата именных стипендий

аспирантам, обучающимся в образовательных и научных учреждениях Пермского края и ведущих диссертационные исследования по приоритетным направлениям развития науки в составе международных исследовательских групп.

В целях развития сотрудничества ученых государственных образовательных учреждений высшего профессионального образования Пермского края с зарубежными учеными мирового уровня через реализацию совместных исследовательских проектов, привлечения молодых ученых, студентов к научно-исследовательской деятельности вузов, подготовки высококвалифицированных специалистов, участвующих в развитии инновационного сектора экономики края, повышения качества высшего профессионального образования в Пермском крае, предусмотрены средства для реализации научных проектов международными исследовательскими группами ученых на базе государственных образовательных учреждений высшего профессионального образования или научных организаций Пермского края.

В 2013 году Пермский край продолжит участвовать в софинансировании фундаментальных исследований, имеющих большое научное и практическое значение для развития Пермского края. С целью создания новых видов наукоемкой продукции, развития науки, техники и технологий в Пермском крае, предусмотрены средства на софинансирование затрат на научно-исследовательские и опытно-конструкторские работы по приоритетным направлениям.

Для поощрения и поддержки талантливых ученых, работающих на предприятиях и в организациях Пермского края, за оригинальные научные работы, открытия, изобретения и научно-исследовательские разработки, с 2013 года предусмотрено увеличение размера премии в области науки до 100,0 тыс. рублей за премию первой степени и 50,0 тыс. рублей за премию второй степени.

3. Реализация социально-значимых инвестиционных проектов, повышение качества дорожной инфраструктуры

В настоящее время за счет средств краевого бюджета в стадии реализации находятся инвестиционные проекты на сумму более 17 млрд рублей.

Предлагаемый бюджет края на 2013-2015 годы предусматривает продолжение практики реализации инвестиционных проектов и сохранения инвестиционной направленности бюджетных расходов в рамках краевой инвестиционной программы регионального развития, объемы финансирования которой по отношению к ранее принятым объемам на 2012 год увеличиваются более чем на 1,2 млрд рублей. В проекте бюджета на реализацию данной программы предусматриваются средства в объемах на

2013 год - 3 100,1 млн рублей, на 2014 год – 2333,5 млн рублей, на 2015 год – 2329,1 млн рублей.

Указанные средства планируется сконцентрировать на завершение строительства газопроводов, строительство объектов культуры, здравоохранения, а также спортивных объектов.

Также в рамках реализации краевой инвестиционной программы регионального развития с 2013 года предполагается строительство новых объектов – крытый ледовый каток с искусственным льдом в г. Краснокамске, лечебный корпус г. Чердынь, реабилитационный центр для детей-инвалидов на 60 мест в с. Юсьва, реконструкция двух жилых корпусов психоневрологического интерната в г. Красновишерск, межмуниципальный водопровод от г. Пермь до г. Краснокамск.

Также, как и в текущем году, в 2013-2015 годах финансирование мероприятий в сфере дорожного хозяйства будет осуществляться за счет средств **дорожного фонда Пермского края**.

В связи с увеличением в соответствии с федеральным законодательством ставок акцизов на нефтепродукты, являющихся одним из источников формирования данного фонда, объем краевого дорожного фонда на 2013 год увеличится по сравнению с 2012 годом более, чем на 800 млн. рублей и составит порядка 8 млрд рублей ежегодно в планируемом периоде.

Более 30% объема дорожного фонда на 2013-2015 годы (7,7 млрд рублей на трехлетний период) предлагается направить на строительство и реконструкцию 18 региональных объектов дорожного строительства, из которых планируется ввести в 2013 году 13 объектов, в 2014-2015 годах – 2 объекта. При этом планируется строительство одного нового объекта - «Обход г. Чусового».

В планиваемом периоде из дорожного фонда Пермского края предлагается направить органам местного самоуправления средства на софинансирование расходов по строительству, капитальному ремонту и ремонту дорог местного значения в объеме более 4,5 млрд. рублей.

В соответствии с федеральным законодательством на капитальный ремонт и ремонт дорог местного значения, дворовых территорий, а также для строительства сельских дорог в 2013 году предлагается выделить средства в объеме 15% дорожного фонда – 1,2 млрд. рублей, в 2014-2015 года – по 5% дорожного фонда, или по 0,4 млрд. рублей ежегодно.

Для строительства (реконструкции) автомобильных дорог административного центра Пермского края за счет средств дорожного фонда планируется выделить из дорожного фонда средств в размере более 200 млн рублей ежегодно.

Кроме того, за счет средств краевого дорожного фонда в рамках долгосрочной целевой программы «Совершенствование и развитие сети автомобильных дорог Пермского края» предусмотрено предоставление финансовой помощи муниципалитетам в объеме более 1,8 млрд рублей на капитальный ремонт транзитных мостов, на капитальный ремонт дорог

местного значения, на вновь начинаемое строительство автомобильной дороги «Переход ул. Строителей – площадь Гайдара, г. Пермь» в части реализации проекта по реконструкции железнодорожного вокзала Пермь II.

4. Стимулирование роста производства основных видов сельскохозяйственной продукции и повышение качества жизни сельского населения.

Реализация бюджетной политики в сфере сельского хозяйства основана на принципах привлечения средств из федерального бюджета на софинансирование расходных обязательств Пермского края по поддержке сельскохозяйственного производства.

Очередной бюджетный цикл совпадает с началом реализации долгосрочной целевой программы «Развитие сельского хозяйства и регулирования рынков сельскохозяйственной продукции, сырья и продовольствия в Пермском крае на 2013-2020 годы», разработанной в соответствии с Государственной программой развития сельского хозяйства и регулирования рынков сельскохозяйственной продукции, сырья и продовольствия на 2013-2020 годы, имеющей статус национального приоритетного проекта. Меры государственной поддержки, закладываемые в данную программу, направлены на повышение эффективности сельскохозяйственного производства, наращивание производственных мощностей, внедрение новых технологий, использование альтернативных источников энергии. Предоставление мер государственной поддержки будет осуществляться с учетом площадей обрабатываемых земель сельскохозяйственного назначения, а также объемов произведенной и реализованной сельскохозяйственной продукции, производительности труда.

Объем бюджетных ассигнований на реализацию Программы увеличен по сравнению с аналогичными расходами, предусмотренными в бюджете края на 2012 год, в 2013 году на 461,0 млн рублей, в 2014 году - на 938,7 млн рублей, в 2015 году - на 881,9 млн рублей, в связи с чем на 20% возрастут расходы на государственную поддержку увеличения объемов реализованной сельскохозяйственной продукции, более чем в 2 раза - на повышение плодородия почв, более чем в 4 раза - на развитие семеноводства, на 40 % - на возмещение части затрат на уплату процентов по инвестиционным кредитам.

5. Совершенствование инструментов программно-целевого планирования бюджета

Совершенствование инструментов программно-целевого планирования бюджета определено Президентом Российской Федерации в Бюджетном

послании о бюджетной политике в 2013-2015 годах в качестве одной из приоритетных задач на ближайшую перспективу.

В рамках внедрения программно-целевых методов бюджетного планирования, обеспечивающих прямую взаимосвязь между распределением бюджетных ресурсов и результатами их использования, разработаны целевые показатели деятельности исполнительных органов государственной власти края, проект бюджета на 2013-2015 годы сформирован в соответствии с вышеуказанными целевыми показателями.

В управленческих целях планирование расходов бюджета исполнительными органами государственной власти Пермского края осуществляется в управленческой структуре расходов бюджета Пермского края в соответствии с программно-целевыми принципами организации деятельности органов исполнительной власти Пермского края. Аналитическая информация о распределении расходов бюджета края в управленческой структуре представлена в Законодательное Собрание Пермского края одновременно с проектом бюджета на 2013-2015 годы.

Реализуемая в настоящее время на уровне края политика регулирования бюджетного процесса исходя из программно-целевых принципов организации деятельности органов исполнительной власти Пермского края в рамках управленческой структуры расходов бюджета позволит постепенно перейти после утверждения соответствующей нормы федеральным законодательством к формированию и исполнению «программного бюджета». Задача перехода к «программному бюджету» названа Президентом Российской Федерации приоритетной при формировании и реализации бюджетной политики на 2013 год и среднесрочную перспективу. В связи с этим в 2013 году следует провести организационную работу по формированию государственных программ Пермского края с целью планирования бюджета края начиная с 2014 года на базе государственных программ.

В целях создания условий для повышения эффективности деятельности публично - правовых образований Пермского края по выполнению государственных (муниципальных) функций, по обеспечению потребностей граждан и общества в государственных (муниципальных) услугах, увеличению их доступности и качества, реализации долгосрочных приоритетов и целей социально-экономического развития реализуется Программа Правительства Пермского края по повышению эффективности бюджетных расходов. В рамках реализации данной Программы разработан Порядок проведения мониторинга качества финансового менеджмента главных распорядителей бюджетных средств Пермского края на всех элементах бюджетного процесса: бюджетное планирование, исполнение бюджета, учет и отчетность, контроль и аудит. Результаты данного мониторинга будут являться основанием для материального поощрения государственных служащих края, достигших наилучших результатов в организации финансового менеджмента.

6. Обеспечение сбалансированности местных бюджетов

При определении подходов к формированию межбюджетных отношений в Пермском крае на 2013-2015 годы принято решение следовать по пути дальнейшей передачи нормативов отчислений от налогов в бюджеты муниципальных образований Пермского края. Указанное решение продиктовано успешным опытом Пермского края по укреплению собственной налоговой базы муниципальных образований, сокращению зависимости бюджетов муниципалитетов от финансовой помощи из краевого бюджета, определению источников в местных бюджетах для реализации указов Президента Российской Федерации от 7 мая 2012 года о повышении оплаты труда работников социальной сферы. Кроме того, принятие решения о целесообразности закрепления за бюджетами муниципальных образований края дополнительных нормативов отчислений от налогов связано и с реализацией муниципальными властями права выбора способа исполнения полномочия по предоставлению дошкольного образования, включая капитальное строительство, реконструкцию и ремонт дошкольных образовательных учреждений, ранее частично исполняемым на условиях софинансирования за счет средств краевого бюджета.

В целях укрепления налогового потенциала поселений Пермского края в соответствии с региональным законодательством 50 процентов транспортного налога передано с уровня муниципальных районов на уровень поселений, что позволит более чем на четверть увеличить налоговые доходы поселений края.

Принимая во внимание изменения, внесенные в Бюджетный кодекс Российской Федерации, дополнительные нормативы отчислений от налога на доходы физических лиц на 2013-2015 годы закреплены по типам муниципальных образований: 5 процентов данного налога дополнительно закреплено за бюджетами городских округов, 15 процентов - за бюджетами муниципальных районов. Закрепление дифференцированных дополнительных нормативов по данному налогу компенсирует бюджетам муниципальных районов выпадающие доходы от передачи на уровень поселений части транспортного налога.

Политикой повышения самостоятельности и ответственности органов местного самоуправления за выполнение установленных законодательством полномочий продиктовано решение о замене части целевых межбюджетных трансфертов на нецелевые. В связи с этим размер регионального фонда финансовой поддержки муниципальных районов (городских округов) увеличен с 11,5% до 12% от расчетного объема доходов краевого бюджета, а размер Регионального фонда софинансирования расходов уменьшен с 2,5% до 2%.

Региональный фонд финансовой поддержки поселений сформирован в прежнем размере: 0,7 процентов от расчетного объема доходов краевого бюджета.

В целях стимулирования муниципальных образований к увеличению доходного потенциала при формировании бюджета на 2012-2014 годы вновь принято решение об отказе от изъятия из бюджетов высокообеспеченных муниципальных образований так называемых «отрицательных трансфертов».

В результате внесенных изменений в схему межбюджетных отношений Пермского края на 2013-2015 годы расчетные консолидированные бюджеты муниципальных районов (городских округов) в среднем выросли более чем на 19% по отношению к объемам расчетных консолидированных бюджетов муниципальных районов (городских округов) 2012 года.

7. Стимулирование органов местного самоуправления, реализующих свои полномочия в соответствии с приоритетами, определенными на региональном уровне.

В связи с изменениями, внесенными в 2012 году в Закон Пермского края «О региональном фонде софинансирования расходов», региональный фонд софинансирования расходов на 2013-2015 годы состоит из двух частей: фонда муниципальных районов (городских округов), составляющего 2% от расчетного объема доходов краевого бюджета, и фонда поселений, составляющего 0,4% от расчетного объема доходов краевого бюджета.

Размер регионального фонда софинансирования расходов муниципальных районов (городских округов) в связи с перераспределением «целевых» межбюджетных трансфертов в пользу финансовой помощи муниципальным образованиям на нецелевой основе уменьшен с 2,5% от расчетного объема доходов краевого бюджета до 2%.

Фонд муниципальных районов (городских округов), предназначенный для реализации приоритетных региональных проектов и софинансирования строительства объектов муниципального значения, распределен по подушевому принципу между всеми муниципальными районами (городскими округами) Пермского края, за исключением городских округов Пермь и Березники, не являющихся в 2013-2015 годах получателями дотации на выравнивание бюджетной обеспеченности из регионального фонда финансовой поддержки муниципальных районов (городских округов) Пермского края.

«Поселенческая» часть регионального фонда софинансирования расходов распределяется по подушевому принципу между поселениями Пермского края и выделяется напрямую бюджетам поселений на реализацию муниципальных проектов в рамках приоритетного регионального проекта «Благоустройство».

8. Обеспечение сбалансированности бюджета Пермского края и его устойчивости на всем периоде планирования

Важнейшей задачей бюджетной политики на 2013 год и среднесрочной перспективе остается обеспечение сбалансированности бюджета Пермского края и его устойчивости на всем периоде планирования в условиях исполнения приоритетных задач, стоящих перед органами власти края на всех стадиях бюджетного процесса.

Бюджет Пермского края на 2013-2015 годы сформирован исходя из задачи сохранения предельного дефицита на уровне не выше 10% от объема доходов и постепенного его снижения с целью достижения бездефицитного бюджета к 2020 году. Так, дефицит бюджета в 2013 году составляет 8,9% к общему объему бюджета (7 142,5 млн рублей), в 2014 - 2015 годах - 8,6% и 8,8% (7 435,5 млн рублей и 8 078,3 млн. рублей соответственно). Для обеспечения сбалансированности краевого бюджета в 2013 году планируется привлечь кредиты банков в сумме 7 111,9 млн рублей, в 2014 году – 14 501 млн рублей с учетом необходимости погашения кредита предыдущего года. В бюджете на 2015 год предусмотрено погашение кредита 2014 года и привлечение нового в сумме 22 780,9 млн рублей. При этом при подтверждении уточненным прогнозом социально-экономического развития экономической ситуации, требующей заимствования средств для обеспечения балансирования краевого бюджета, Правительством Пермского края будет рассмотрен вопрос об использовании более эффективного в долгосрочной перспективе источника для покрытия дефицита бюджета – выпуск ценных бумаг Пермского края.

Изменения Прогноза социально-экономического развития Пермского края на 2013-2014 годы, в первую очередь, в части уменьшения налогооблагаемой прибыли, не позволили сохранить в бюджете Пермского края на 2014 год Резервный фонд Пермского края, предусмотренный законом о бюджете края на 2012-2014 годы в размере 5 млрд рублей. В связи с этим задачу формирования в краевом бюджете резервов, позволяющих минимизировать зависимость бюджета Пермского края от экономической ситуации в стране, следует считать актуальной в процессе исполнения бюджета в следующем году и требующей особого внимания при формировании бюджета на очередной плановый период.

**ПРЕДВАРИТЕЛЬНЫЕ ИТОГИ СОЦИАЛЬНО-ЭКОНОМИЧЕСКОГО
РАЗВИТИЯ ПЕРМСКОГО КРАЯ ЗА ЯНВАРЬ-ИЮЛЬ 2012 ГОДА И
ОЖИДАЕМЫЕ ИТОГИ СОЦИАЛЬНО-
ЭКОНОМИЧЕСКОГО РАЗВИТИЯ ПЕРМСКОГО КРАЯ ЗА 2012 ГОД**

1. Основные показатели социально-экономического развития

Пермского края в январе-июле 2012 года

Макроэкономические показатели

в % к соответствующему периоду предыдущего года

Наименование показателя	2011 год		2012 год	
	Янв.-июл.	год (отчет)	Янв.-июл.	год (оценка)*
Инфляция (ИПЦ в среднем за период)	104,8	109,2	104,8	106,2
Индекс промышленного производства **	106,2	108,9	100,9	105,5
Объем производства продукции сельского хозяйства	101,0	123,4	102,1	100,2
Реальная заработная плата ***	101,1	102,1	108,9	100,8

* по базовому варианту сценарных условий;

** агрегированный индекс производства по видам деятельности "добыча полезных ископаемых", "обрабатывающие производства", "производство и распределение электроэнергии, газа и воды";

*** данные за январь-июнь и год соответственно.

По данным территориального органа Федеральной службы государственной статистики по Пермскому краю (далее - Пермьстат) в январе-июле 2012 года социально-экономическое развитие Пермского края характеризовалось следующими показателями.

Основные положительные тенденции:

1) **Положительная динамика доходов населения.** За январь-июль 2012 года доходы населения увеличились на 7,9% по сравнению с предыдущим периодом прошлого года (реальные располагаемые денежные доходы увеличились на 1,2%). Реальная заработная плата составила 108,9%, что усилило возможности удовлетворения ранее отложенного спроса.

Покупательная способность денежных доходов на начало июля 2012 года по сравнению с аналогичным периодом прошлого года увеличилась на 0,12 п.п. (количество фиксированных наборов на среднедушевой доход составило 2,2), показатель ниже, чем в среднем по РФ, на 0,3 п.п.

На улучшение динамики доходов повлияли: увеличение пенсий и зарплат бюджетникам, низкий уровень инфляции и снижение страховых взносов с 34 % до 30%.

2) **Расширение внутреннего потребительского и инвестиционного спроса** – увеличение оборота розничной торговли на 104,6% относительно аналогичного периода прошлого года, объема платных услуг - на 106,0%, объема инвестиций в 1 полугодии 2012 года – на 14,8%.

Потребительский рост, как и в прошлом году, остается основным драйвером экономического роста. Ускорение розничного товарооборота происходило не только за счет повышения доходов населения, но также за счет увеличения его покупательной активности, которое было вызвано снижением склонности к сбережению и активизацией потребительского кредитования. В структуре источников финансирования инвестиций ослабла тенденция к повышению доли собственных средств (до 64,5% в 1 полугодии 2012 г., в аналогичном периоде прошлого года – 65,1%) и увеличению привлеченных средств с 34,8% до 35,5%.

3) Интенсивный рост внешнеторгового оборота. По данным Пермского таможенного управления внешнеторговый оборот в январе-июне 2012 года составил в текущих ценах 4458,8 млн. долларов США, что в фактических ценах на 15,6% выше уровня соответствующего периода прошлого года. Объем экспорта товаров из края вырос по сравнению с прошлым годом на 15,9% и достиг 4049,6 млн. долларов, в том числе в страны дальнего зарубежья – 3860,2 млн. долларов, в государства-участники СНГ – 189,4 млн. долларов. Импорт товаров составил 409,2 млн. долларов, что на 13,4% больше, чем в январе-июне 2011 года, в том числе из стран дальнего зарубежья – 372,9 млн. долларов, из государств-участников СНГ – 36,3 млн. долларов.

Положительное сальдо возросло по сравнению с соответствующим периодом прошлого года на 506,5 млн. долларов и составило 3640,5 млн. долларов США.

Доля экспорта во внешнеторговом обороте составила 90,8%, доля импорта – 9,2%.

В основном на экспорт поставлялась продукция химической отрасли (каучук, минеральные продукты) – 80,0% в общей сумме экспорта.

В товарной структуре импорта доля продуктов химического комплекса выросла на 63%, достигнув 37,2% от общего объема. Поставки машиностроительной продукции, которые составили 41,1% от всего импорта, сохранили лидерство.

4) Рост объема иностранных инвестиций, поступивших в экономику края за 1 полугодие 2012 года, составил 47,5 млн. долларов США, что на 66,1% больше, чем за соответствующий период предыдущего года.

Для иностранных инвесторов наиболее привлекательными для вложений капитала продолжают оставаться предприятия обрабатывающих производств. При этом наибольшие суммы инвестиций в данном виде деятельности – 136,2 млн. долларов США – были направлены в химическое производство.

Наибольшие объёмы иностранных инвестиций в 1 полугодии 2012 года – 52,8% поступили от Кипра.

5) **Улучшение демографической ситуации** – продолжение роста рождаемости и снижения уровня смертности. По данным Пермьстата за шесть месяцев 2012 года уровень рождаемости в Пермском крае (14,4 промилле) выше аналогичного периода прошлого года (13,7 промилле). В то же время уровень смертности снизился до уровня 14,2 промилле (15,3 промилле в прошлом году).

Негативные тренды социально-экономического развития региона:

1) **Торможение темпов промышленного производства**, существенная дифференциация роста выпуска по отдельным видам экономической деятельности.

Индекс промышленного производства по итогам января-июня 2012 года составил 100,9% к соответствующему периоду 2011 года. Доминирующее влияние на динамику и структуру промышленности оказали отрицательные темпы роста основных обрабатывающих производств (ИПП в химической отрасли составил 96,0%, в целлюлозно-бумажном производстве – 62,9%).

Позитивный вклад в динамику производства за январь-июль 2012 года внесло металлургическое производство – 143,5%, производство резиновых и пластмассовых изделий – 130,3%, производство прочих неметаллических минеральных продуктов – 108,8%.

2) **Разнонаправленные тенденции в базовой отрасли региона – химическом производстве.**

Итоги работы химической отрасли характеризовались негативной динамикой в промышленном производстве – ИПП составил 96,0% (январь-июль 2012 года к январю-июлю 2011 года), объемах инвестиций в основной капитал – 78,9%, отправке грузов железнодорожным транспортом – 98,8%, на фоне роста финансовых показателей (сальдированный финансовый результат превысил показатель прошлого года в 1,85 р., темп роста отгрузки – 116,0%).

Спад отмечен по всем основным группам минеральных удобрений: азотным, фосфорным и калийным. Причинами негативной динамики являются слишком высокий спрос в прошлом году после засухи 2010 года, и снижение внутреннего потребления из-за поздней весны, а также ухудшение конъюнктуры мирового рынка по некоторым видам удобрений. Сокращение производства зафиксировано в отношении калийных удобрений – почти на 7,0%. ОАО «Уралкалий» объясняет спад неполным выбором законтрактованного объема со стороны Индии.

3) **Ускорение темпа инфляции, связанное с существенным увеличением темпов прироста цен на платные услуги.** Индекс потребительских цен составил 104,8% (к декабрю 2011 года, что ниже соответствующего прошлогоднего уровня – 104,8%).

4) **Продолжающаяся стагнация объемов строительного производства.**

Увеличение объемов инвестиций не поддерживалось адекватным расширением объемов работ в строительстве. В жилищном строительстве фиксировалось сокращение темпов объема ввода в действие жилой площади и замедление роста строительства коммерческой недвижимости. Снижение объема строительных работ – 10,7 п.п., объема ввода жилья – 9,3 п.п.

За январь-июль 2012 год объём построенного жилья составил 276,0 тыс.кв.м. Средняя цена 1 кв. м. общей площади на первичном рынке в 1 полугодии 2012 г. (43484,7 руб.) выросла на 10,6%. При этом соотношение между ценой 1 кв.м. жилья общей площади на первичном рынке и стоимостью строительства за 1 полугодие увеличилось на 8,0 п.п. к аналогичному периоду прошлого года и составило 1,4 раза.

5) **Сокращение склонности населения к сбережениям и увеличение потребительского кредитования.** Доля сбережений в доходах населения за июль сократилась до 3,8% против 8,4% в июле 2011 года.

Объём кредитов, представленных физическим лицам на 1 августа 2012 года, увеличился в 1,65 раза по сравнению с прошлым годом, объём задолженности по кредиту увеличился в 1,48 раза, из нее просроченной на 2,9% (по оценке ГУ Банка России).

Можно предположить, что потребительский спрос растет главным образом за счет сокращения доли сбережений в расходах населения и расширения потребительских кредитов. Кроме того, рост потребительского спроса можно объяснить стабильным сокращением уровня безработицы. В июле количество безработных составило 21,4 тыс. чел., тогда как в январе составляло 30,6 тыс. чел. (сокращение на 30,1%)

Промышленное производство

По итогам января-июля 2012 года развитие экономики Пермского края характеризуется нисходящими темпами экономического роста по сравнению с аналогичным периодом прошлого года. Индекс реального роста экономики¹ составил 101,4% (в 2011 году – 104,6%).

¹ Исчисляется на основе данных об изменении объемов производства в базовых видах деятельности – промышленности, сельском хозяйстве, транспорте, строительстве, торговле с учетом веса каждой составляющей.

За январь-июль 2012 года объем оборота организаций с основным видом экономической деятельности «Добыча полезных ископаемых» составил в действующих ценах 118020,4 млн. рублей (рост на 111,7% к соответствующему периоду прошлого года). Оборот организаций обрабатывающих производств – 446516,3 млн. рублей (рост на 107,9%), организаций с основным видом деятельности «Производство и распределение электроэнергии, газа и воды» - 85613,5 млн. рублей (сокращение на 2,5%).

Индекс промышленного производства по видам экономической деятельности «Добыча полезных ископаемых», «Обрабатывающие производства» и «Производство, передача и распределение электроэнергии, газа и воды» по предприятиям и организациям производителям промышленных товаров (с учетом индивидуальных предпринимателей) в январе-июле 2012 года по отношению к прошлому году составил 100,9%.

За январь-июль 2012 года по сравнению с аналогичным периодом прошлого года сократился объем выпуска продукции на предприятиях обрабатывающих производств и индекс промышленного производства составил 99,7%. Серьезное сокращение выпуска промышленного производства произошло в химической отрасли, по причине корректировок контрактов на экспортные поставки и временным снижением спроса на международных рынках.

Возросли к уровню прошлого года объемы выпуска продукции на предприятиях и в организациях добывающих производств (ИПП – 106,2%). Выросли объемы добычи топливно-энергетических полезных ископаемых (ИПП – 106,0%), резко увеличились объемы добычи полезных ископаемых, кроме топливно-энергетических (ИПП – 114,0%), прежде всего, это объясняется эффектом низкой базы прошлого года.

Индекс производства по виду деятельности «Производство и распределение электроэнергии, газа и воды» к январю-июлю 2011 года составил 97,7%. Сокращение объемов в сопоставимой оценке произошел в выработке электроэнергии - индекс 97,6%, в производстве, передаче и распределении пара и горячей воды (тепловой энергии) - индекс 93,9%.

Объём отгруженных товаров организациями-производителями промышленной продукции Пермского края

За январь-июль 2012 года объём отгруженных товаров собственного производства, выполненных работ и услуг собственными силами по добыче полезных ископаемых, обрабатывающим производствам, распределению электроэнергии, газа и воды без субъектов малого предпринимательства составил:

по виду экономической деятельности «Добыча полезных ископаемых» – 118550,3 млн. руб., что выше уровня аналогичного периода 2011 года на 12,9%;

по виду экономической деятельности «Обрабатывающие производства» – 429209,9 млн. руб., что составляет 7,5% к соответствующему периоду 2011 года;

по виду экономической деятельности «Производство и распределение электроэнергии, газа и воды» – 48946,3 млн. руб. (или 95,1% к январю-июлю 2011 года).

На долю крупных организаций приходится практически весь объем отгруженных товаров собственного производства: предприятиями по добыче полезных ископаемых – 99,5%; предприятиями обрабатывающих производств – 95,7%; предприятиями по производству и распределению электроэнергии, газа и воды – 98,0%.

Наибольший удельный вес в объеме отгруженных товаров предприятий и организаций, имеющих вид деятельности «Обрабатывающие производства», в отчетном периоде пришелся на предприятия и организации по производству кокса и нефтепродуктов – 37,0%.

Развитие агропромышленного комплекса

В январе-июле 2012 года по сравнению с аналогичным периодом 2011 года индекс физического объема производства сельскохозяйственной продукции в хозяйствах всех категорий, по расчетам, составил 102,1%.

Весь прирост производства продукции достигнут за счёт увеличения объёмов в сельскохозяйственных организациях, где её получено (в сопоставимой оценке) на 4,6% больше. За семь месяцев текущего года ими произведено 60,2% общекраевых объёмов продукции аграрного сектора, это на 10779,5 млн. рублей в фактических ценах. В хозяйствах населения объёмы производства ниже уровня прошлого года на 2,2%. Всеми категориями хозяйств за семь месяцев 2012 года произведено продукции сельского хозяйства на сумму 17908,7 млн. рублей в действующих ценах.

На начало августа 2012 года в хозяйствах всех категорий (по расчетным данным) содержалось 283,9 тыс. голов крупного рогатого скота (98,0% к аналогичной дате предыдущего года), из них 110,3 тыс. голов коров (98,5%). Свиной насчитывалось 225,0 тыс. голов (98,6%), овец и коз – 91,3 тыс. голов (105,6%).

За шесть месяцев текущего года в хозяйствах всех категорий по сравнению с аналогичным периодом предыдущего года объёмы произведенного мяса сократились на 1,2%, валовой надой молока увеличился за этот период на 2,8%, яиц получено на 6,8% больше.

По сравнению с началом августа 2011 года наблюдалось незначительное сокращение дойного стада и поголовья свиней. Численность овец и коз здесь за последний год возросла более чем в два раза.

Темпы производства сельскохозяйственной продукции определяют темпы её отгрузки. В целом за 7 месяцев 2012 года потребители получили 42,1 тыс. тонн зерна (170,4% к аналогичному периоду прошлого года). Картофеля отгружено 27,1 тыс. тонн (в 3,9 р.), овощей – 6,5 тыс. тонн (в 2,3 р.).

Строительство

Объем работ, выполненных по виду деятельности «Строительство» (с досчетом на неформальную деятельность), в январе-июле 2012 года составил 32995,0 млн. рублей, или 90,7% к уровню аналогичного периода предыдущего года (в сопоставимых ценах).

Организациями, не являющимися субъектами малого предпринимательства (без организаций с численностью до 15 человек), по виду деятельности «Строительство» в январе-июле 2012 года выполнено работ на 15569,8 млн. рублей, что составило 88,5% к соответствующему периоду 2011 года.

В январе-июле 2012 года на территории Пермского края построено 3505 квартир общей площадью 276,0 тыс. кв. метров, что составило 92,1% к аналогичному периоду 2011 года.

В сельской местности сданы в эксплуатацию жилые дома общей площадью 88,9 тыс. кв. метров, на 6,7% меньше, чем за соответствующий период прошлого года.

Населением за счет собственных и заемных средств построены жилые дома общей площадью 145,4 тыс. кв. метров, или 111,9% к январю-июлю 2011 года. На долю индивидуальных жилых домов пришлось 52,7% от общего объема введенного жилья, в аналогичном периоде предыдущего года на их долю приходилось 43,4%.

Средняя стоимость строительства 1 кв. метра общей площади отдельно стоящих жилых домов квартирного типа без пристроек, надстроек и встроенных помещений (без индивидуальных жилых домов, построенных населением) составила в январе-июле 2012 года 31068 рублей.

В соответствии с предварительными данными Пермского Информационно-аналитического центра «Метросфера» рыночная стоимость жилья в городе Перми по состоянию на 01.08.2012:

- Первичный рынок (кв.м.) – 45 540 рублей;
- Вторичный рынок (кв.м.) – 51 050 рублей.

Потребительский рынок

В январе-июле 2012 года оборот розничной торговли Пермского края составил 222427,4 млн. рублей, или 104,6% (в сопоставимых ценах) к уровню соответствующего периода прошлого года.

В истекшем периоде оборот розничной торговли края на 92,9% формировался торгующими организациями и индивидуальными предпринимателями, осуществляющими деятельность вне рынка; доля продажи товаров на розничных рынках и ярмарках составила 7,1% (в январе-июле 2011 года – соответственно 91,7% и 8,3%).

В структуре оборота розничной торговли удельный вес пищевых продуктов, включая напитки, и табачных изделий в январе-июле 2012 года составил 47,5%, непродовольственных товаров – 52,5%.

Оборот общественного питания в январе-июле 2012 года составил 13417,2 млн. рублей, или 95,2% (в сопоставимых ценах) к уровню соответствующего периода 2011 года.

Объем реализации платных услуг населению Пермского края в январе-июле 2012 года по оперативным данным составил 57047,8 млн. рублей, что выше уровня прошлого года на 6,0% (в сопоставимых ценах).

Основной блок составляют бытовые услуги, услуги пассажирского транспорта, связи и жилищно-коммунальные услуги. На их долю приходится 69,0% общего объема платных услуг.

Объем платных услуг на душу населения в отчетном периоде текущего года составил 21682 рубля.

Наиболее высокими темпами в сопоставимой оценке с уровнем предыдущего года развивались услуги:

- культуры (в 2,1 р.);
- жилищные (155,1%);
- физической культуры и спорта (114,9%).

Ниже аналогичного уровня 2011 года складывались объемы по туристским, санаторно-оздоровительным услугам (84,2% и 90,1% соответственно).

Цены

В июле 2012 года по сравнению с предыдущим месяцем индекс потребительских цен на товары и услуги составил 101,0%, в том числе на продовольственные товары – 101,2%, непродовольственные товары – 100,1%, услуги – 102,2%.

Стоимость всех товаров и платных услуг в крае возросла на 4,8% к декабрю 2011 года, что соответствует показателю аналогичного периода предыдущего года.

Стоимость минимального набора продуктов питания в среднем по Пермскому краю в конце июля 2012 года составила 2708,8 рубля в расчете на месяц. За месяц его стоимость возросла на 3,9%. **В Пермском крае самая высокая стоимость минимального набора продуктов питания среди регионов ПФО.**

В июле 2012 года цены на продовольственные товары по отношению к предыдущему месяцу выросли на 1,2% (в июле 2011 года снизились на 0,6%).

В июле 2012 года отмечен рост цен на кулинарные изделия из птицы (на 6,1%), водку (на 6,0%), соль (на 3,4%), вино игристое отечественное (на 2,6%), манную крупу (на 2,3%). При этом на 2,2% уменьшилась стоимость рыбных консервов в томатном соусе и овсяной, перловой крупы, на 1,8% - мороженой неразделанной рыбы, на 1,4% - куриных яиц, на 1,2% - пшена.

Удорожание плодоовощной продукции в июле 2012 года обусловлено ростом цен на поступившие овощи нового урожая. В частности цена картофеля возросла на 43,1%, свеклы столовой на 21,8%, лука репчатого на 13,4%, моркови на 11,9%, чеснока на 9,8%, яблок на 3,3%. Одновременно уменьшилась стоимость лимонов и бананов (на 10%), апельсинов (на 7,4%), капусты и винограда (на 5,5%).

Цены на непродовольственные товары в июле 2012 года по сравнению с предыдущим месяцем возросли на 0,1% (в июле 2011 года – на 0,5%).

Индекс цен на услуги в июле 2012 года составил 102,2%, с начала года – 104,2% (в 2011 году – 101,1% и 105,9% соответственно). Рост обусловлен увеличением цен на горячее водоснабжение в июле 2012 года – на 127,7 %, газоснабжение – на 114,8%.

Разнонаправлено складывалась ценовая ситуация в истекшем месяце на бытовые услуги.

Индекс цен производителей промышленных товаров Пермского края в июле 2012 года по отношению к предыдущему месяцу составил 97,9%, в том числе индекс цен на продукцию добычи полезных ископаемых – 80,1%, обрабатывающих производств – 100,9%, производства и распределения электроэнергии, газа и воды – 105,0%.

В июле 2012 года индекс цен в добыче полезных ископаемых под влиянием удешевления нефти (на 21,2 %) четвертый месяц подряд складывался менее ста процентов (80,1%). Также в анализируемом периоде в пределах одного процента уменьшилась стоимость газа горючего природного.

В обрабатывающих производствах удорожание продукции составило 0,9%. Наибольший индекс цен отмечался в химическом производстве (102,9%), за счет увеличения стоимости бензола (15,0%) и хлора жидкого (6,9%). Одновременно с этим на 4-5% подешевела сода кальцинированная, лаки, краски, эмали, грунтовки на эфирах целлюлозы, растворители и разбавители органические сложные.

В производстве кокса и нефтепродуктов удешевление газов нефтяных (на 10,0%), керосина авиационного (на 4,1%), масел нефтяных смазочных (на 2,9%) оказалось несколько значительнее роста стоимости топлива дизельного (4,6%), битумов дорожных (4,4%) и строительных (3,9%), нефтепродуктов прочих (3,5%). В результате индекс цен по этому виду деятельности составил 99,7%.

В производстве пищевых продуктов, включая напитки, прирост стоимости продукции составил 0,7%. Наибольшее удорожание отмечалось в производстве комбикормов (6,1%) и продуктов мукомольно-крупяной промышленности (5,9%). На 2-3% выросла стоимость мяса домашней птицы, колбас вареных, а также коньяка и настоек спиртовых. Заметное снижение цен наблюдалось на маргариновую продукцию (на 3,3%), сыр твердый (на 2,8%), напитки безалкогольные (на 2,5%).

Существенные изменения стоимости, как в сторону роста, так и падения, наблюдались на производимые в крае строительные материалы. Значительно подорожал цемент (13,1%), известь технологическая (6,0%), кирпич керамический (5,3%). Одновременно с этим снижались цены на смеси асфальтобетонные (на 11,9%), блоки стеновые крупные (на 7,1%) и мелкие (на 6,0%), конструкции и детали сборные железобетонные (на 4,3%).

В металлургическом производстве стоимость продукции также менялась разнонаправлено. Цветные металлы подорожали на 16,3%, прутки, катанки горячекатаные – на 3,6%. В то же время индекс цен на чугун сложился минимальным месячным показателем среди всей продукции обрабатывающих производств (86,6%).

В производстве и распределении электроэнергии, газа и воды впервые в текущем году, причем довольно заметно, увеличились цены на производство и распределение газообразного топлива (14,9%). Тарифы на тепло- и электроэнергию поднялись за месяц на 6,0% и 4,5% соответственно.

В июле 2012 года индекс цен производителей на реализованную сельскохозяйственную продукцию составил 94,7%, в том числе в растениеводстве – 96,7%, в животноводстве – 94,5%.

Сводный индекс тарифов на грузовые перевозки по Пермскому краю в июле 2012 года по отношению к предыдущему месяцу составил 128,4%.

В июле 2012 года рынок услуг связи для юридических лиц Прикамья характеризовался стабильностью тарифов, а в сравнении с декабрем предыдущего года темп их роста составил 102,3%.

Транспорт и связь

Организациями транспорта, не являющимися субъектами малого предпринимательства, в июле 2012 года выполнено работ и услуг собственными силами на сумму 8028,8 млн. рублей, что составляет 111,1% к июлю 2011 года (в фактических ценах), в январе-июне 2012 года, соответственно, 50441,6 млн. рублей или 98,3% к аналогично-му периоду прошлого года.

Пассажирооборот предприятий, организаций и индивидуальных перевозчиков автомобильного транспорта, осуществляющих пассажирские перевозки, в январе-июле 2012 года составил 4491,7 млн. пасс-км, или 102,1% к соответствующему периоду 2011 года.

Организациями связи, не являющимися субъектами малого предпринимательства, за июль 2012 года выполнено работ и услуг собственными силами на сумму 1964,4 млн. рублей, или 110,0% к июлю 2011 года (в действующих ценах), в январе-июле 2012 года, соответственно, 13593,2 млн. рублей и 113,0%.

Финансовые результаты крупных и средних организаций

В январе-июне 2012 года сальдированный финансовый результат (прибыль минус убыток) организаций в действующих ценах составил 108000,4 млн. рублей прибыли (777 организаций получили прибыль в размере 119094,7 млн. рублей, 336 организаций имели убыток в сумме 11094,3 млн. рублей).

По объёму сальдированной прибыли Пермский край занимает второе место среди регионов Приволжского федерального округа.

Темп роста сальдированного финансового результата по виду деятельности «добыча полезных ископаемых» составил по отношению к уровню января-июня 2011 года 117,8%, по «обрабатывающим производствам» - 149,2%, сокращение по «производству и распределению электроэнергии, газа и воды» в 0,5 раза.

За январь-июнь 2012 года удельный вес убыточных организаций в целом по Пермскому краю (по сравнению с прошлым годом) сократился на 4,8 п.п., в том числе по видам экономической деятельности: производство транспортных средств и оборудования – 18,2 п.п., гостиницы и рестораны – 15,3 п.п., производство прочих неметаллических минеральных продуктов –

12,5 п.п., целлюлозно-бумажное производство – 12,5 п.п. и т.п. Резко увеличилась доля убыточных организаций в производстве машин и оборудования – 24,4 п.п.

На 1 июля 2012 года суммарная задолженность по обязательствам (кредиторская, задолженность по кредитам банков и займам) организаций составила 638302,7 млн. рублей, из неё просроченная – 14659,6 млн. рублей или 2,3% от общей суммы задолженности (на 1 января 2012 года – 2,4%, на 1 июля 2011 года – 2,5%).

Кредиторская задолженность на 1 июля 2012 года выразилась в сумме 293239,9 млн. рублей, из нее просроченная – 12946,7 млн. рублей, или 4,4% от общей суммы кредиторской задолженности (на 1 января 2012 года – 4,3%, на 1 июля 2011 года – 3,9%).

Дебиторская задолженность на 1 июля 2012 года составила 280308,3 млн. рублей, из неё просроченная – 20786,9 млн. рублей или 7,4% от общего объема дебиторской задолженности (на 1 января 2012 года – 9,7%, на 1 июля 2011 года – 5,1%).

Банковский сектор

На 1 января 2012 года на территории Пермского края действовало 5 кредитных организаций (а также 65 филиалов, головная организация которых находится в других регионах).

На 1 июля 2012 года общая сумма кредитов и займов корпоративному сектору экономики составила 180,2 млрд. руб., что выше соответствующего периода прошлого года на 0,4%, населению – 75,2 млрд. руб. (выше в 1,65 р.)

Сумма задолженности по кредитам и займам имеет тенденцию к увеличению по сравнению с прошлым периодом как юридических лиц, так и физических в 1,5 раза.

Объем представленных ипотечных жилищных кредитов населению Пермского края увеличился по сравнению с июнем 2011 года в 1,8 раза. Большая часть выдаваемых ипотечных кредитов ориентирована на первичный рынок жилья.

Инвестирование в экономику Пермского края

За январь-июнь 2012 года организациями всех форм собственности (с досчетом на неформальную деятельность) на развитие экономики и социальной сферы использовано 54,5 млрд. рублей инвестиций в основной

капитал, что составило 114,8% (в сопоставимых ценах) к соответствующему периоду 2011 года.

Рост объема финансовых вложений в основной капитал связано с увеличением в следующих отраслях: производство транспортных средств и оборудования – в 1,6 р., добыча полезных ископаемых – в 1,4 р. и финансовая деятельность – в 1,3 р., обработка древесины – в 1,3 р.

Внешнеторговые связи и иностранные инвестиции

По данным Пермского таможенного управления внешнеторговый оборот в январе-июне 2012 года составил в текущих ценах 4458,8 млн. долларов США, что в фактических ценах на 15,6% выше уровня соответствующего периода прошлого года. Объем экспорта товаров из края вырос по сравнению с прошлым годом на 15,9% и достиг 4049,6 млн. долларов, в том числе в страны дальнего зарубежья – 3860,2 млн. долларов, в государства-участники СНГ – 189,4 млн. долларов. Импорт товаров составил 409,2 млн. долларов, что на 13,4% больше, чем в январе-июне 2011 года, в том числе из стран дальнего зарубежья – 372,9 млн. долларов, из государств-участников СНГ – 36,3 млн. долларов.

Положительное сальдо возросло по сравнению с соответствующим периодом прошлого года на 506,5 млн. долларов и составило 3640,5 млн. долларов США.

Доля экспорта во внешнеторговом обороте составила 90,8%, доля импорта – 9,2%.

В товарной структуре экспорта почти 80% - это продукты химического комплекса. По сравнению с первым полугодием 2011 года их вывоз увеличился на 9,9%. Второе место занимает древесина и целлюлозно-бумажные изделия, на третьем месте - минеральные продукты, на четвертом - черные и цветные металлы и изделия из них, на пятом - машиностроительная продукция.

В товарной структуре импорта доля продуктов химического комплекса выросла на 63%, достигнув 37,2% от общего объема. Поставки машиностроительной продукции, которые составили 41,1% от всего импорта, сохранили лидерство. Среди других продуктов, ввозимых предприятиями, - минеральные продукты (7,4%), черные металлы и изделия из них (4,6%), текстильные изделия и обувь (4,2%).

Торговыми партнерами предприятий, осуществляющих внешнеэкономическую деятельность в зоне ответственности Пермской таможни стали 119 стран: при экспорте – Нидерланды (24,0%), Китай

(16,2%), Индия (10,9%), США (5,7%); при импорте - Германия (18,7%), Китай (17,9%), Украина (7,8%).

Объём иностранных инвестиций (без учета органов денежно-кредитного регулирования, коммерческих и сберегательных банков, включая рублевые инвестиции, пересчитанные в доллары США), поступивших в экономику края за I полугодие 2012 года (по учётному кругу предприятий), составил 471,5 млн. долларов США, что на 66,1% больше, чем за соответствующий период предыдущего года.

Для иностранных инвесторов наиболее привлекательными для вложений капитала продолжают оставаться предприятия обрабатывающих производств. При этом наибольшие суммы инвестиций в данном виде деятельности были направлены в химическое производство.

Наибольшие объёмы иностранных инвестиций в I полугодии 2012 года – 52,8% всех инвестиций из стран дальнего зарубежья – поступили от Кипра.

Уровень жизни населения

В январе-июле 2012 года объём денежных доходов населения сложился в размере 388583,5 млн. рублей (21098,6 рублей в среднем на душу в месяц) и увеличился на 7,9% по сравнению с соответствующим периодом предыдущего года. Население израсходовало средств на покупку товаров и оплату услуг на сумму 297687,8 млн. рублей, что на 11,0% больше, чем за 7 месяцев 2011 года. Сбережения составили 23838,2 млн. рублей, это 70,7% к уровню аналогичного периода 2011 года.

Реальные располагаемые денежные доходы (доходы за вычетом обязательных платежей, скорректированные на индекс потребительских цен), по оценке, в январе-июле 2012 года по сравнению с соответствующим периодом предыдущего года выросли на 1,2%.

Денежные расходы населения Пермского края в январе-июле 2012 г. сложились в размере 367119,2 млн. рублей, по сравнению с предыдущим годом увеличились на 8,1%. Среднедушевые денежные расходы в январе-июле 2012 г. составили 21098,6 рубля в расчете на человека, из них 16163,3 рубля было потрачено на покупку товаров и оплату услуг. С учетом изменения цен среднедушевые расходы уменьшились на 1,3%, а потребительские расходы выросли на 3,5% к соответствующему периоду предыдущего года.

Превышение денежных доходов над расходами составило 21464,3 млн. рублей.

Среднемесячная начисленная заработная плата в январе-июне 2012 года составила 20439,8 рублей и по сравнению с январем-июнем 2011 года выросла на 14,5%.

Реальная заработная плата, рассчитанная с учетом индекса потребительских цен, в январе-июне 2012 года выросла на 8,9% по отношению к аналогичному периоду прошлого года.

В системе оплаты труда наблюдалась существенная дифференциация между различными сферами деятельности. От 4483,4 руб. (20,4% к среднему уровню заработной платы) – в производстве кожи, изделий из кожи и производстве обуви, а также 8833,7 руб. – в обработке древесины и производство изделий из дерева, до 37584,7 руб. (в 1,7 раза больше среднего уровня заработной платы) в сфере производства кокса и нефтепродуктов, 37746,4 руб. - в финансовой сфере.

По данным, полученным от организаций (кроме субъектов малого предпринимательства) суммарная задолженность по заработной плате по кругу наблюдаемых видов экономической деятельности на 1 августа 2012 года составила 87,4 млн. рублей и по сравнению с 1 августа 2011 года снизилась на 16,5%.

Рынок труда

К концу июля 2012 года в государственных учреждениях службы занятости населения состояло на учете 23241 не занятых трудовой деятельностью граждан, из них 21428 человек имели статус безработного, в том числе 20578 человек получали пособие по безработице.

Уровень официально зарегистрированной безработицы к экономически активному населению края на 1 августа 2012 года составил 1,5%.

К концу июля 2012 года нагрузка не занятого трудовой деятельностью населения, зарегистрированного в государственных учреждениях службы занятости населения, на 100 заявленных вакансий составила 66,0 человек.

Общая потребность в работниках, заявленная в Агентство по занятости населения работодателями за июль, сократилась на 633 единицы. Более половины вакансий приходится на г. Пермь (60,2%).

Демографические тенденции

Демографическая ситуация за семь месяцев 2012 года по сравнению с аналогичным периодом прошлого года характеризовалась ростом числа родившихся, а также снижением числа умерших

За январь-июль текущего года родилось 22369 человек (20910 человек за январь-июль 2011 года), умерло – 21863 человек (23090 человек за январь-июль 2011 года), в том числе 190 детей в возрасте до 1 года. Показатель естественного прироста в отчетный период – 506 чел. (в прошлом периоде убыль - 2180 чел.). За январь-июнь 2012 года миграционный прирост составил 1280 человек.

2. Исходное состояние и условия социально-экономического развития Пермского края на 2012 год и на период с 2013 по 2015 гг.

Разработка прогноза социально-экономического развития Пермского края на 2012 год и плановый период 2013 и 2015 годов (далее - Прогноз) проводилась департаментом макроэкономики Администрации губернатора Пермского края при участии иных исполнительных органов государственной власти города на основании распоряжения губернатора Пермского края от 06.06.2012 года № «Об утверждении Плана подготовки прогноза социально-экономического развития Пермского края на 2013 год, параметров прогноза социально-экономического развития Пермского края на 2014-2015 гг., проекта закона о бюджете Пермского края на 2013 год и на плановый период 2014-2015 гг. в органах государственной власти Пермского края» и нормативно-методических материалов, направленных письмом Министерства экономического развития Российской Федерации от 02.05.2012 № Д14И-491. При подготовке Прогноза учтены материалы территориальных федеральных органов исполнительной власти.

Прогноз разработан на основе одобренных Правительством Российской Федерации 26.04.2012 (протокол заседания №14) сценарных условий функционирования экономики Российской Федерации, основных параметрах прогноза социально-экономического развития Российской Федерации на 2013 год и плановый период 2014 и 2015 годов, а также с учетом итогов социально-экономического развития Пермского края в январе-марте 2012 года.

2.1. Сценарные условия экономического развития – мировая экономика

Экономика Пермского края носит экспортно-ориентированный характер, значительную долю добавленной стоимости в которой формируют добыча и переработка нефти, а также химическое производство. Существенными внешними факторами функционирования указанных отраслей являются следующие:

1) **Мировые цены на нефть.** Согласно прогнозу Минэкономразвития России (май 2012 г.), среднегодовая цена нефти марки Urals в 2012 году должна составить 115,0 долл.США за баррель.

2) **Экспортные цены на калийные удобрения.** Благоприятная конъюнктура рынка калийных удобрений в 2011 году стала существенным фактором формирования как общего финансового результата в краевой экономике, так и роста доходов бюджета².

Консервативный прогноз предполагает снижение цен на калийные удобрения в течение в 2012 году

Базовый сценарий предполагает более высокие, чем в консервативном сценарии, параметры спроса. Динамика рынка удобрений во второй половине 2012 г. после успешного первого полугодия несколько ухудшится: цены на калийные и фосфорные удобрения останутся в основном на текущих уровнях до конца года.

Оптимистический сценарий предполагает развитие за счет высоких конъюнктурных цен на сырье, спроса со стороны мировых рынков, технологического обновления производственного потенциала химической отрасли. По данному сценарию развития ожидается существенное улучшение финансово-экономического состояния предприятий химического комплекса.

3) **Экспортные цены на азотные удобрения** в значительной мере зависят от цен на газ, поэтому прогноз их динамики определяется прогнозом относительно последнего.

Предполагается, что в 2012 году темп роста средней экспортной цены по базовому варианту сценария составит 106,9% к среднему уровню цен 2011 года.

4) **Цены на газ (дальнее зарубежье).**

В прогнозный период индексация регулируемых цен на газ, цен (тарифов) в электроэнергетике и тарифов на теплоэнергию будет осуществляться с 1 июля 2012 года.

2.2. Сценарные условия экономического развития – российская экономика

1) **Курс доллара США,** по отношению к российскому рублю. Возможности Центрального банка по регулированию валютного курса будут определяться динамикой и структурой платежного баланса, параметры которого будут зависеть от объемов внешней торговли, скорости

² Удельный вес производителей калийных удобрений в общем объеме налогооблагаемой прибыли Пермского края составил в 2011 году 18,9% (к 2012 году прогнозируется увеличение до 19,7%).

восстановления финансовых рынков, возможностей по реструктуризации внешнего долга негосударственным сектором.

По курсу национальной валюты для основных сценариев за основу взят прогноз Минэкономразвития Российской Федерации.

До 2012 года среднегодовой курс доллара США к российскому рублю совпадает по обоим вариантам 29,2 долл./бар.

2) **Тарифы на электроэнергию.** Основными факторами роста цен и тарифов на электроэнергию в 2012 году являются рост цен на топливо (в первую очередь, на газ), либерализация рынка электрической энергии и учет выпадающих доходов энергоснабжающих организаций.

Важным фактором роста конечных цен на электроэнергию для потребителей является увеличение доли свободного (нерегулируемого) рынка, цены на котором в среднем выше, чем в регулируемом секторе.

По прогнозу Минэкономразвития России, рост тарифов и свободных цен на электроэнергию на розничном рынке в среднем за 2012 год составит до 7,0%.

3) **Тарифы на ж/д перевозки грузов.** Рост тарифов на железнодорожные перевозки ограничивается необходимостью покрытия эксплуатационных издержек и минимально необходимых средств на проведение ремонтных работ на поддержание инфраструктуры.

В соответствии с прогнозом Минэкономразвития России, в 2012 году среднегодовой темп роста тарифов на грузовые перевозки составит 108,0%.

2.3. Основные региональные факторы

Оценка 2012 года основывается на следующих базовых условиях:

- ✓ динамика демографических показателей Пермского края рассчитана, исходя из прогноза снижения темпов убыли населения в результате увеличения рождаемости и уменьшения смертности, также прогнозируется некоторый прирост положительного сальдо миграции населения;
- ✓ темп роста валового регионального продукта ожидается на уровне 103,7% в основных ценах соответствующих лет;
- ✓ накопленная динамика индекса промышленного производства за январь-декабрь 2011 года позволяет прогнозировать рост данного показателя в пределах 104-106 %, по обрабатывающим производствам - 105-107 %;
- ✓ прогнозируется плавное снижение индекса потребительских цен (среднегодовой) до 106,2% к концу 2012 года;
- ✓ в 2012 году не ожидается принципиального изменения структуры доходных источников, поступающих непосредственно в бюджет

Пермского края, в части налоговых и неналоговых платежей. Основные поступления будут обеспечивать налог на прибыль организаций, налог на доходы физических.

**Основные параметры прогноза социально-экономического развития
Пермского края, в расчете на одного жителя в год**

Показатели	Единица измерения	2010	2011	2012
Валовой региональный продукт	тыс.руб./чел.	240,0	269,1	291,4
Объем отгруженных товаров обрабатывающих производств	тыс.руб./чел.	203,2	293,4	323,6
Оборот розничной торговли	тыс.руб./чел.	118,2	136,8	149,6
Объем инвестиций в основной капитал за счет всех источников финансирования	тыс.руб./чел.	48,6	50,1	53,8
Ввод жилья	кв.м./чел.	0,26	0,27	0,32
Фонд начисленной заработной платы всех работников	тыс.руб./чел.	69,8	76,4	81,3

3. Региональные факторы

3.1. Демографические тенденции

В течение последних двух десятилетий население края в соответствии с общероссийской тенденцией монотонно сокращается за счет естественной убыли и миграционного оттока населения. **Среднегодовая численность населения** Пермского края в 2012 году составит (по оценке) 2629,5 тыс. человек.

Отрицательное сальдо миграции в Пермском крае на период 2012-2013 в среднем может составить 1,7 тыс. чел.

3.2. Индекс потребительских цен декабря 2012 года к декабрю 2011 года по оценке составит 108,0%.

Основные показатели прогноза

4.1. Валовой региональный продукт

Объем **валового регионального продукта** прогнозируется в 2012 году на уровне порядка 766,2 млрд. рублей в основных ценах, что соответствует его росту относительно предыдущего года на 8,2% в текущих ценах или 3,8% в сопоставимой с уровнем 2011 года оценке. Данная динамика обусловлена в основном ростом компонентов внутреннего спроса, складывающегося из потребительского спроса - совокупного спроса домашних хозяйств; и спроса на инвестиционные товары.

4.2. Промышленное производство

Промышленное производство - важнейший сектор экономики Пермского края.

В настоящее время на долю промышленности приходится почти 46,0% валового регионального продукта, около 50,0% налоговых поступлений в бюджетную систему, 29,0% работающего населения.

Работа промышленного комплекса оказывает непосредственное влияние на развитие других секторов экономики: транспорта, строительства, связи, торговли и, как следствие, в значительной степени определяет реальные возможности решения основных социально-экономических задач Пермского края.

4.3. Жилищное строительство

Приоритетным направлением в области жилищной политики на 2012 является сохранение объемов жилищного строительства, государственная поддержка спроса на рынке жилья и повышение доступности жилья.

В 2012 году планируется ввод 690, тыс. кв. м жилья. Из общего ввода в эксплуатацию 52,4% жилых домов будет построено за счет средств инвесторов (населением):

4.4. Финансовые результаты работы предприятий

В результате оживления экономической активности, наращивания загрузки производственных мощностей (прежде всего, экспортно-ориентированным химическим производством), с учетом прогнозируемой динамики внешних факторов на благоприятном уровне (слабый рост цен на энергоносители на фоне процессов укрепления национальной валюты, положительная конъюнктура рынка калийных удобрений) ожидается рост финансовых результатов - **прибыли** в краевой экономике (налогооблагаемая прибыль крупных и средних предприятий и организаций): в 2012 году он составит 109,8%.

4.5. Денежные доходы и расходы населения

Баланс денежных доходов и расходов населения определяет пропорции между доходами и расходами населения, отражает рост оплаты труда и пенсионного обеспечения, а также объем потребляемых благ.

В связи с этим баланс денежных доходов и расходов населения имеет большое значение для планирования наличного денежного оборота, розничного товарооборота, налоговых поступлений, кредитных ресурсов.

На протяжении всего рассматриваемого периода предполагается превышение расходов населения над его доходами, что объясняется, прежде всего, сокращением денежных накоплений у населения, а также приобретением товаров и оплатой услуг населением других субъектов Российской Федерации, посещающих Пермский край.

К основным источникам, формирующим денежные доходы населения, относятся: оплата труда, социальные трансферты (пенсии, пособия и социальная помощь, стипендии), доходы от собственности, доходы от предпринимательской деятельности и другие поступления.

В 2011 году денежные доходы населения в абсолютном выражении составили 650,0 млрд. руб. или 105,8% по отношению к 2010 году.

По оценке, общий объем денежных доходов населения Пермского края в 2012 году составит 697,0 млрд. руб.

Денежные доходы в расчете на душу населения в месяц за 2011 год составили 20 581,1 рублей).

Реальные располагаемые денежные доходы населения (доходы за вычетом обязательных платежей и взносов, скорректированные на индекс потребительских цен) за 2011 год составили 96,5 % к уровню 2010 года.

Реальный уровень располагаемых денежных доходов на 2012 год прогнозируется в пределах 101,2%.

Общий объем денежных расходов за 2011 год составил 604,6 млрд. руб., в прогнозируемом периоде расходы населения увеличатся на 49,2% и составят к 2015 году порядка 902,1 млрд. руб.

В прогнозном периоде рост денежных расходов будет обеспечен, в основном, в результате роста потребительского спроса, поддерживаемого ростом денежных доходов населения, а также ростом потребительского кредитования.

Основная часть денежных средств расходовалась населением на поддержание текущего уровня потребления. Так, за 2011 год на покупку товаров и оплату услуг израсходовано 79,0 % всех денежных доходов (477,1 млрд. руб.), на оплату обязательных платежей и взносов – 9,7% (58,7 млрд. руб.).

В 2011 году среднегодовая величина прожиточного минимума в расчете на душу населения по Пермскому краю составила 6690,0 рублей. Расчет прогнозных показателей величины прожиточного минимума произведен с учетом установленных величин прожиточного минимума в расчете на душу населения за 2011 год и прогнозных показателей среднегодового индекса потребительских цен на 2012 год.

Прогноз значений показателя численности населения с денежными доходами ниже прожиточного минимума на 2012 г. рассчитан с учетом спрогнозированной Минэкономразвития Российской Федерации динамики данного показателя в целом по Российской Федерации.

Адаптация неформальной сферы экономики к новым условиям будет являться сдерживающим фактором для резкого повышения уровня оплаты труда в экономике в ближайшие годы.

Рост средней номинальной заработной платы (на 12,2% за 2011 год) позволяет оценить ее среднемесячный размер в 2012 году в сумме 21 125,6 рублей. Таким образом, фонд начисленной заработной платы всех работников к концу прогнозного периода составит 138,0% к 2011 году в текущих ценах 281,6 млрд. рублей

4.6. Труд и занятость.

В 2011 году рынок труда Пермского края демонстрировал положительные тенденции: превышение спроса на рабочую силу над его предложением, снижение уровня безработицы и напряженности на рынке труда.

Меры, направленные на снижение напряженности на рынке труда, позволили сохранять контроль над ситуацией и снизить уровень регистрируемой безработицы (как отношение численности безработных к численности экономически активного населения) с 2,4% на начало 2011 года до 1,8% (по состоянию на 31.12.2011).

Следует отметить существенное снижение численности безработных по методологии МОТ с 8,5% в 2010 году до 6,6% по состоянию на 31.12.2011. Численность безработных граждан, состоящих на учете в органах государственной службы занятости в конце декабря 2011 года составила 26,6 тыс. человек (в конце декабря 2010 года 34,1 тыс. человек).

В начале 2012 года рынок труда и сфера занятости населения Пермского края достигают устойчивого оптимального развития: экономико-социальный комплекс последовательно пополняется вновь прибывающими кадрами, численность принятых работников превышает численность выбывающих, существенно снижаются увольнения по сокращению кадров, а также потери рабочего времени, уменьшается безработица.

В связи, с чем необходима эффективная реализация программ по труду и занятости: «Программа дополнительных мероприятий по снижению напряженности на рынке труда Пермского края на 2012 год».

Текущая экономическая ситуация и тенденции развития отраслей указывают на снижение в среднесрочной перспективе текущего уровня занятости в краевой экономике.

Динамика среднесписочной численности работников в среднесрочной перспективе прогнозируется со среднегодовым снижением на 0,3%.

4.7 Рынок товаров и услуг

Рост денежных доходов населения окажет влияние на оживление потребительского спроса населения края.

По оценке за 2012 год оборот розничной торговли составит 400,1 млрд. рублей или 103,2% к 2011 году в сопоставимых ценах.

Данный рост связан с изменением структуры потребления в сторону увеличения потребления непродовольственных товаров, в том числе длительного пользования, и качественного изменения структуры потребления продовольственных товаров. Увеличится потребление на душу населения таких продуктов как мясо, рыба, молочные продукты, фрукты и т.д. Рост оборота также связан с положительной динамикой реальных доходов населения и улучшения ситуации в области потребительского кредитования.

Объем платных услуг населению, по оценке, за 2012 год составит 93,7 млрд. руб. или 102,0% к 2011 году в сопоставимых ценах.

Оборот общественного питания, по оценке за 2012 год составит более 25,4 млрд. рублей или 101,3% к 2011 году в сопоставимых ценах.

4.9. Инвестиции

Одной из ключевых задач региональной власти является формирование благоприятных условий для дальнейшей реализации инвестиционных программ и расширения компаний в 2012 г.

По итогам 2011 года объем инвестиций в основной капитал составил 134,0 млрд. рублей, или 92,2 % к уровню предыдущего года в сопоставимых ценах.

Продолжающееся ухудшение инвестиционного климата в 2011 году (снижение объемов инвестиций в основной капитал составило минус 10,5%), негативное влияние ряда факторов, определяющих возможности для капитальных вложений (описанных выше), смена планов ключевых компаний относительно расширения масштабов своей деятельности (сокращение объемов инвестирования в развитие электрогенерации и сетевого хозяйства, перенос ООО «ЛУКОЙЛ-Пермнефтеоргсинтез» сроков строительства комплекса каталитического крекинга и др.) предполагают в среднесрочной перспективе слабую восстановительную динамику данного показателя.

**ПРОГНОЗ СОЦИАЛЬНО-ЭКОНОМИЧЕСКОГО РАЗВИТИЯ
ПЕРМСКОГО КРАЯ НА 2013 ГОД И ПЛАНОВЫЙ ПЕРИОД
2014-2015 ГОДОВ
(пояснительная записка)**

1. Исходное состояние и условия социально-экономического развития Пермского края на 2012 год и на период с 2013 по 2015 гг.

Разработка прогноза социально-экономического развития Пермского края на 2012 год и плановый период 2013 и 2015 годов (далее - Прогноз) проводилась департаментом макроэкономики Администрации губернатора Пермского края при участии иных исполнительных органов государственной власти города на основании распоряжения губернатора Пермского края от 30.05.2012 года № 93-р «Об утверждении Плана подготовки прогноза социально-экономического развития Пермского края на 2013 год, параметров прогноза социально-экономического развития Пермского края на 2014-2015 гг., проекта закона о бюджете Пермского края на 2013 год и на плановый период 2014-2015 гг. в органах государственной власти Пермского края» и нормативно-методических материалов, направленных письмом Министерства экономического развития Российской Федерации от 02.05.2012 № Д14И-491. При подготовке Прогноза учтены материалы территориальных федеральных органов исполнительной власти.

Прогноз разработан на основе одобренных Правительством Российской Федерации 26.04.2012 (протокол заседания №14) сценарных условий функционирования экономики Российской Федерации, основных параметрах прогноза социально-экономического развития Российской Федерации на 2013 год и плановый период 2014 и 2015 годов, а также с учетом итогов социально-экономического развития Пермского края в январе-марте 2012 года.

1.1. Сценарные условия экономического развития – мировая экономика

Экономика Пермского края носит экспортно-ориентированный характер, значительную долю добавленной стоимости в которой формируют добыча и переработка нефти, а также химическое производство. Существенными внешними факторами функционирования указанных отраслей являются следующие:

1) **Мировые цены на нефть.** Согласно прогнозу Минэкономразвития России (май 2012 г.), среднегодовая цена нефти марки Urals в 2012 году должна составить 115,0 долл.США за баррель.

На 2013-2015 гг. сформированы три основных сценария тренда нефтяных цен и один дополнительный:

- сценарий «нефтяного шока» во второй половине 2012 года - начале 2013 года, по данным доклада Всемирного банка, ожидается резкое падение цены до уровня 80 долларов за баррель, в течение 2013-2015 гг. до 82-85 долл.США за баррель;

- умеренно-оптимистичный (базовый): предполагает стабилизацию на уровне 97 - 104 долл.США к 2015 году.

- оптимистический (соответствует дополнительному «варианту С» МЭР РФ) характеризуется сохранением высоких уровней цены на нефть, достигнутых в начале 2012 года. В среднегодовом выражении в 2012-2013 гг. цена на нефть составит 125 долларов за баррель, в 2014-2015 гг. несколько снизится до 115-120 долларов за баррель. Темпы роста ВРП в 2012-2014 гг. за счет «фактора нефти» могут на 2,9-4,1п.п. превышать уровень базового варианта и составлять 6,6-8,1%, в 2015 году рост экономики замедлится, составив 5,1 процента.

2) **Экспортные цены на калийные удобрения.** Благоприятная конъюнктура рынка калийных удобрений в 2011 году стала существенным фактором формирования как общего финансового результата в краевой экономике, так и роста доходов бюджета¹.

Консервативный прогноз предполагает снижение цен на калийные удобрения в течение планируемого периода, в 2013 году цены могут снизиться на 4,5% в среднегодовом выражении к уровню 2012 года. В дальнейшей перспективе цена также будет снижаться до уровня 309,0 долл.США за тонну КСІ в 2015 году, что ниже уровня 2012 г. на 17,2%.

Базовый сценарий предполагает более высокие, чем в консервативном сценарии, параметры спроса. Динамика рынка удобрений во второй половине 2012 г. после успешного первого полугодия несколько ухудшится: цены на калийные и фосфорные удобрения останутся в основном на текущих уровнях до конца года. В 2013 году ожидается рост цен на 1,4% к уровню 2012 года. В прогнозе на 2015 год цены на калийные удобрения прогнозируются на уровне 450,0 долл. США за тонну КСІ (на 13,6% выше, чем в среднем за 2011 год).

Оптимистический сценарий предполагает развитие за счет высоких конъюнктурных цен на сырье, спроса со стороны мировых рынков, технологического обновления производственного потенциала химической отрасли. По данному сценарию развития ожидается существенное улучшение финансово-экономического состояния предприятий химического комплекса за период 2012-2015 гг. Цены на сырье по оценке к 2015 году достигнут уровня 491,3 долл.США за тонну КСІ в 2015 году, что выше уровня 2012 г. на 31,3%.

3) **Экспортные цены на азотные удобрения** в значительной мере зависят от цен на газ, поэтому прогноз их динамики определяется прогнозом относительно последнего.

¹ Удельный вес производителей калийных удобрений в общем объеме налогооблагаемой прибыли Пермского края составил в 2011 году 18,9% (к 2012 году прогнозируется увеличение до 19,7%).

Предполагается, что в 2012 году темп роста средней экспортной цены по базовому варианту сценария составит 106,9% к среднему уровню цен 2011 года, в 2013 году прогнозируется снижение цен на 5,6% относительно 2012 года, в 2014 году на 2,2%, в 2015 году - увеличение на 4,3%.

4) **Цены на газ (далее зарубежье).** Прогноз роста цен (тарифов) субъектов естественных монополий на 2013 год и на 2014 год незначительно увеличен по сравнению с ранее принятым прогнозом на 2012-2014 годы. На 2015 год установлены значения исходя из объективных факторов, формирующих динамику цен (тарифов) на товары (услуги).

В прогнозный период индексация регулируемых цен на газ, цен (тарифов) в электроэнергетике и тарифов на теплоэнергию будет осуществляться с 1 июля.

На 2013-2014 гг. параметры роста оптовых цен на газ для всех категорий потребителей сохраняются в размерах, определенных в прогнозе на 2012 год и до 2014 года (по 15% в год), с индексацией в июле также по 15 процентов.

В 2015 году предусматривается индексация оптовых цен на газ для всех потребителей, кроме населения, в размере 14-15%, а среднегодовой рост составит 114,5-115% к предыдущему году.

1.2. Сценарные условия экономического развития – российская экономика

1) **Курс доллара США,** по отношению к российскому рублю. Возможности Центрального банка по регулированию валютного курса будут определяться динамикой и структурой платежного баланса, параметры которого будут зависеть от объемов внешней торговли, скорости восстановления финансовых рынков, возможностей по реструктуризации внешнего долга негосударственным сектором.

По курсу национальной валюты для основных сценариев за основу взят прогноз Минэкономразвития Российской Федерации.

До 2012 года среднегодовой курс доллара США к российскому рублю совпадает по обоим вариантам. В среднесрочной перспективе согласно пессимистичному сценарию курс долл.США к рублю составит в 2013-2015 годах 32,9-38,0 рублей за долл.США соответственно, по базовому сценарию в 2013-2015 годах – 29,7-31,5 рублей за долл.США соответственно. По оптимистичному – 27,5-29,1 рублей за долл.США соответственно.

2) **Тарифы на электроэнергию.** Основными факторами роста цен и тарифов на электроэнергию в 2013-2015 годах являются рост цен на топливо

(в первую очередь, на газ), либерализация рынка электрической энергии и учет выпадающих доходов энергоснабжающих организаций.

Важным фактором роста конечных цен на электроэнергию для потребителей является увеличение доли свободного (нерегулируемого) рынка, цены на котором в среднем выше, чем в регулируемом секторе.

По прогнозу Минэкономразвития России, рост тарифов и свободных цен на электроэнергию на розничном рынке в среднем за 2012 год составит до 7,0%. В среднесрочной перспективе планируется следующее увеличение тарифов: в 2013 году – на 12,0%, в 2014 году – на 12,0%, в 2015 году – на 13,0%.

3) **Тарифы на ж/д перевозки грузов.** Рост тарифов на железнодорожные перевозки ограничивается необходимостью покрытия эксплуатационных издержек и минимально необходимых средств на проведение ремонтных работ на поддержание инфраструктуры.

В соответствии с прогнозом Минэкономразвития России, в 2012 году среднегодовой темп роста тарифов на грузовые перевозки составит 108,0%. В 2013-2015 годах индексация тарифов на грузовые железнодорожные перевозки не превысит в среднем 6%.

1.3. Основные региональные факторы

Разработка прогноза на период 2013-2015 гг. (для основного варианта) основывается на следующих базовых условиях:

- ✓ динамика демографических показателей Пермского края до 2015 года рассчитана, исходя из прогноза снижения темпов убыли населения в результате увеличения рождаемости и уменьшения смертности, также прогнозируется некоторый прирост положительного сальдо миграции населения;
- ✓ темп роста валового регионального продукта ожидается на уровне 101,1-104,0% в основных ценах соответствующих лет;
- ✓ накопленная динамика индекса промышленного производства за январь-декабрь 2011 года позволяет прогнозировать рост данного показателя в пределах 104-106 %, по обрабатывающим производствам - 105-107 %;
- ✓ в прогнозном периоде предполагается постепенный рост объема инвестиций, которые составят к 2015 году свыше 168,2 млрд. руб. или 121,3% в сопоставимых ценах;
- ✓ прогнозируется плавное снижение индекса потребительских цен (среднегодовой) до 106,1% к концу 2015 года;
- ✓ в прогнозном периоде не ожидается принципиального изменения структуры доходных источников, поступающих непосредственно в

бюджет Пермского края, в части налоговых и неналоговых платежей. Основные поступления будут обеспечивать налог на прибыль организаций, налог на доходы физических.

**Основные параметры прогноза социально-экономического развития
Пермского края, в расчете на одного жителя в год**

Показатели	Единица измерения	2010	2011	2012	2013	2014	2015
Валовой региональный продукт	тыс.руб./чел.	240,0	269,1	291,4	313,0	346,6	376,6
Объем отгруженных товаров обрабатывающих производств	тыс.руб./чел.	203,2	293,4	323,6	317,3	339,2	358,2
Оборот розничной торговли	тыс.руб./чел.	118,2	136,8	149,6	163,8	184,9	206,3
Объем инвестиций в основной капитал за счет всех источников финансирования	тыс.руб./чел.	48,6	50,1	53,8	56,7	61,4	63,0
Ввод жилья	кв.м./чел.	0,26	0,27	0,32	0,32	0,33	0,33
Фонд начисленной заработной платы всех работников	тыс.руб./чел.	69,8	76,4	81,3	90,0	98,9	105,3

**2. Варианты сценариев социально-экономического развития
Пермского края на период с 2013 по 2015 гг.**

Прогноз социально-экономического развития Пермского края составлен на вариантной основе и соответствует сценариям развития экономики РФ.

Вариант 2 (умеренно-оптимистичный) предполагает динамичное восстановление региональной экономики вследствие продолжения активной государственной политики, направленной на улучшение инвестиционного климата, повышение конкурентоспособности и эффективности бизнеса, на стимулирование экономического роста и модернизации, а также на повышение эффективности расходов бюджета. В варианте предполагается рост банковского кредитования и сохранение сдержанной политики регулирования тарифов.

Уровень цены на нефть Urals повышен в 2012 году по отношению к предыдущей версии прогноза (представленного в октябре 2011 года) на 15 долларов, до 115 долларов США за баррель в результате высоких цен, сложившихся в январе-марте текущего года. Прогнозируется, что цена нефти будет оставаться на уровне, близком к 120 долларов за баррель до середины 2012 года, со второго полугодия цена на нефть начнет снижаться в результате роста предложения и достигнет к концу года уровня 102-104 долларов за баррель. В 2013-2014 гг. прогноз цен на нефть сохранен на уровне предыдущих оценок. В 2013 году прогнозируется снижение цены до 97 долларов за баррель. С 2014 года прогнозируется, что вслед за ростом потребления нефти возобновится тенденция умеренного роста цен. В 2014 году цена на нефть составит 101 доллар за баррель, в 2015 году предполагается на уровне 104 доллара за баррель.

Сценарий предполагает стабилизацию и умеренный рост объемов производства и экспорта продукции химического производства (данные крупнейшего предприятия ОАО «Уралкалий», приложение 3).

Прогноз по данному сценарию учитывает реализацию социально-экономической политики краевых властей как основное управляющее воздействие на экономику посредством ряда проектов и программ (например, краевую целевую программу «Развитие сельского хозяйства и регулирования рынков сельскохозяйственной продукции, сырья и продовольствия на 2009-2012 годы» и т.п.).

В условиях продолжающейся неопределенности мировых цен на сырье основным исходным условием для формирования прогноза является динамика цен на нефть.

Также ключевым внешним фактором для определения параметров прогноза социально-экономического развития Пермского края в текущих условиях (кроме определенных на федеральном уровне) является уровень спроса и цен на рынках калийных удобрений – важнейшей продукции регионального экспорта, имеющей высокую значимость для формирования доходной части бюджета.

Два дополнительных сценария (А и С) тестируют экономику на различную динамику цен на сырье: нефть и калийные удобрения.

Вариант А (сценарий «сырьевого» шока) – дополнительный вариант более сильного снижения цен на нефть и на калий.

Во второй половине 2012 года - начале 2013 года, по данным доклада Всемирного банка, ожидается резкое падение цены до уровня 80 долларов за баррель, среднегодовая цена в 2013 году составит 82 доллара за баррель, а в 2014-2015 гг. предполагается небольшой рост цены на нефть на 1-2% в год. Вариант также предусматривает риски снижения спроса на российский газ в

связи с увеличением предложения газа на европейском рынке. Учитывая сильную зависимость пермской экономики от мировой конъюнктуры, этот сценарий в наибольшей степени обострит риски устойчивости банковской системы, платежного баланса и общего уровня уверенности экономических агентов. Низкие цены на нефть в конце 2012 - начале 2013 гг. станут причиной резкого ослабления обменного курса, приведут к ускорению инфляции и замедлению внутреннего спроса. После роста экономики в 2011 году на 6,5% в 2012 году рост замедлится до 3,8%, за период 2013- 2015 гг. рост прекратится.

На этот процесс также негативно повлияет рост цен и мирового спроса на продукцию химической отрасли. Темп роста средних экспортных цен на калийные удобрения в прогнозном периоде не превысят планки в 100%. Основной гипотезой относительно минеральных рынков является дальнейшее охлаждение мировых цен, в результате которых в 2015 году средние экспортные цены на калийные удобрения достигнут уровня 86,0% от уровня докризисного 2009 года.

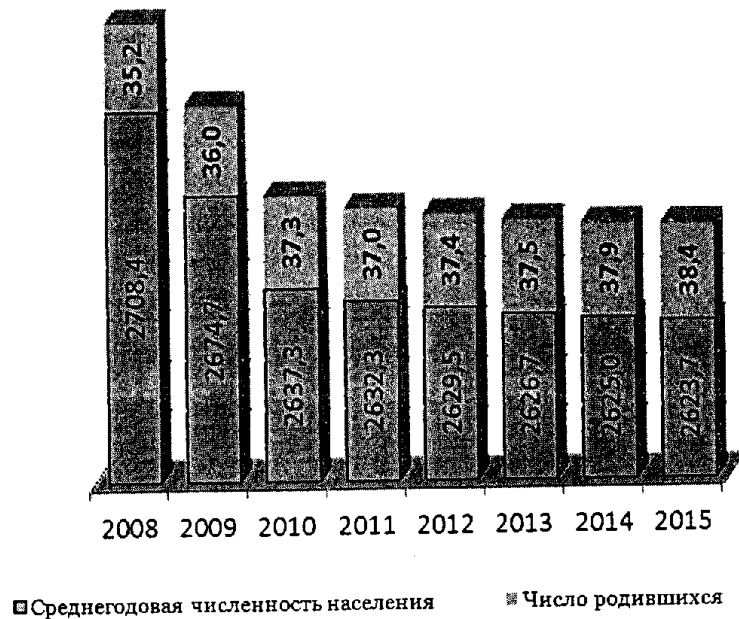
Вариант С (оптимистичный) – дополнительный вариант который, характеризуется сохранением высоких уровней цен на нефть и на минеральные удобрения, достигнутых в начале 2012 года. В среднегодовом выражении в 2012-2013 гг. цена на нефть составит 125 долларов за баррель, в 2014-2015 гг. несколько снизится до 115-120 долларов за баррель. Темпы роста ВВП в 2012-2014 гг. за счет «фактора нефти» могут на 3-3,4 п.п. превышать уровень базового варианта и составлять 6,8-7,4%, в 2015 году рост экономики замедлится, и составит 4,5 процента.

Умеренно-оптимистичный вариант 2 предлагается использовать в качестве базового для разработки параметров регионального бюджета на 2013-2015 годы.

3. Региональные факторы

3.1. Демографические тенденции

В течение последних двух десятилетий население края в соответствии с общероссийской тенденцией монотонно сокращается за счет естественной убыли и миграционного оттока населения. Консолидация ресурсов приоритетного национального проекта в сфере здравоохранения, принятых целевых программ, внепрограммных мероприятий будет способствовать замедлению темпов естественной убыли населения за счет снижения уровня смертности с 14,7 промилле в 2011 году до 14,0 в 2015 году.



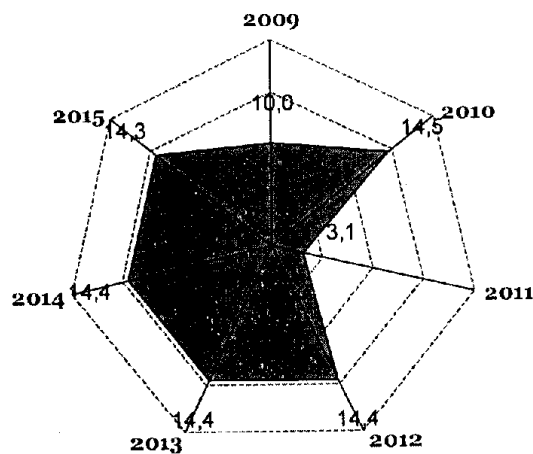
В среднесрочной перспективе прогнозируется повышение уровня рождаемости с 14,0 промилле до значения 14,6 промилле. Несмотря на планомерный рост общего коэффициента рождаемости (фертильности) основным фактором, обуславливающим медленную динамику рождаемости в среднесрочном периоде является текущая структура населения, в рамках которой число женщин в фертильном возрасте сокращается.



Отрицательное сальдо миграции в Пермском крае на период 2012-2013 в среднем может составить 1,7 тыс. чел. В 2014-2015 гг. для достижения целевых установок по стабилизации численности населения планируется небольшой миграционный прирост. Этого можно достичь за счет содействия в трудоустройстве молодежи из других субъектов Российской Федерации, проходящих обучение в Пермском крае, их обеспечения условиями проживания и социальной адаптации. Для создания лучших условий кадрового обеспечения экономики необходимо корректировать профессионально-квалификационную структуру миграционных потоков.

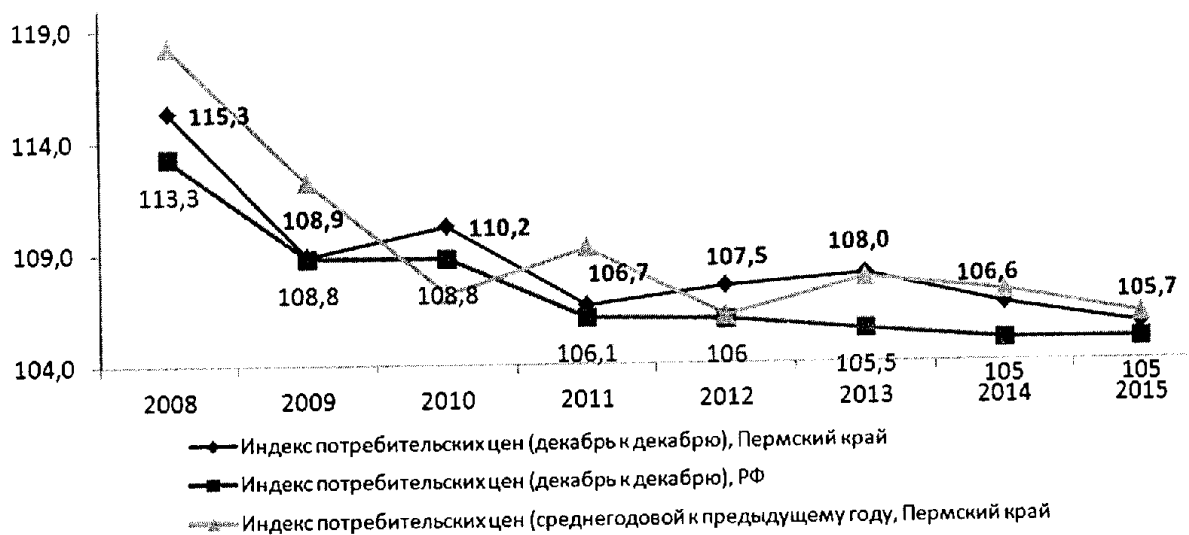
Основными отраслями экономики, в которых задействованы мигранты, являются строительство, торговля и общественное питание, общая коммерческая деятельность, транспорт.

Коэффициент миграционного оттока, на 10 тыс.чел.



3.2. Индекс потребительских цен декабря 2012 года к декабрю 2011 года по оценке составит 108,0%, к концу 2015 года прогнозируется его снижение до 105,7% на фоне роста предложения и стабилизации курса рубля в условиях сохранения умеренного потребительского спроса.

Индексы потребительских цен, %



Основные показатели прогноза

4.1. Валовой региональный продукт

В соответствии с базовым прогнозом в 2013-2015 годах предполагается стабилизация темпов роста экономики Пермского края.

Объём валового регионального продукта прогнозируется в 2012 году на уровне порядка 766,2 млрд. рублей в основных ценах, что соответствует его росту относительно предыдущего года на 8,2% в текущих ценах или 3,8% в сопоставимой с уровнем 2011 года оценке. Данная динамика обусловлена в основном ростом компонентов внутреннего спроса, складывающегося из потребительского спроса - совокупного спроса домашних хозяйств; и спроса на инвестиционные товары.

Прогноз ВРП Пермского края на 2013-2015 годы в соответствии с методическими указаниями Министерства экономического развития Российской Федерации выполнен в двух вариантах. Темпы роста ВРП в 2013-2015 годах рассчитаны как средневзвешенные темпы роста отдельных отраслей экономики. Аналогично получены прогнозные значения дефляторов ВРП.

Вариант 1 предполагает сокращение роста экономики вследствие продолжающегося спада инвестиционного спроса, включая государственные инвестиции, при слабом росте потребительского спроса и запасов. В этом случае падение ВРП в 2013-2015 годах ожидается на уровне 1-3%, объём ВРП к 2015 году достигнет 863,3 млрд. руб.

Вариант 2 предполагает рост экономики вследствие продолжения инвестиционных программ естественных монополий и поддержки государством внутреннего спроса.

В среднесрочной перспективе (по 2 варианту) с учетом устойчивого развития экономики и стабильного притока инвестиций прогнозируется положительная динамика роста производства ВРП в 2013-2014 годах на уровне 4,0% ежегодно, с последующим замедлением в 2015 году до 1,2%.

Указанные темпы в прогнозном периоде будут достигнуты, прежде всего, за счет роста выпуска промышленной продукции обрабатывающих производств, восстановлением и развитием потребительского рынка, а также продолжающимся развитием отрасли транспорт и связь.

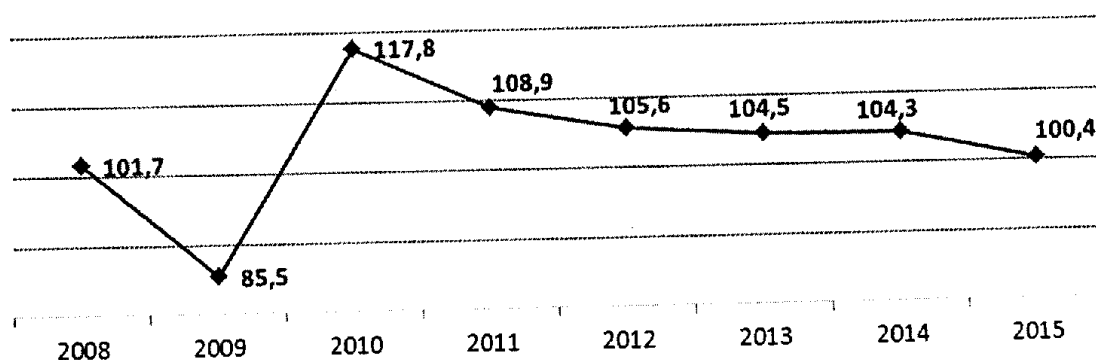
4.2. Промышленное производство

Промышленное производство - важнейший сектор экономики Пермского края.

В настоящее время на долю промышленности приходится почти 46,0% валового регионального продукта, около 50,0% налоговых поступлений в бюджетную систему, 29,0% работающего населения.

Работа промышленного комплекса оказывает непосредственное влияние на развитие других секторов экономики: транспорта, строительства, связи, торговли и, как следствие, в значительной степени определяет реальные возможности решения основных социально-экономических задач Пермского края.

Индекс промышленного производства в % к предыдущему периоду



Динамика промышленного производства в среднесрочной перспективе по базовому варианту сценария составит в среднем 3,0% ежегодно.

Добыча полезных ископаемых

Развитие нефтедобывающего сектора краевой экономики в условиях комфортных для функционирования отрасли (в 2015 году цена на нефть 104 долл. США за барр.) будет происходить с учетом сохранения ранее намеченных планов. ОАО НК Лукойл заявляет об увеличении нефтедобычи на территории региона (прирост в 2015 году к уровню 2011 года – 1,0 млн. тонн), объемов реализации нефтепродуктов на 65,5 тыс. тонн. Таким образом, нефтедобыча в Пермском крае, в среднесрочной перспективе, сохранит свою роль в поддержании стабильного промышленного роста.

ИПП в добыче полезных ископаемых составит порядка 101,4% ежегодно до 2015 года.

Доля добычи полезных ископаемых в объеме отгруженной продукции промышленных предприятий с 2012 по 2015 год снизится с 16,9% до 13,4% и составит 200,0 млрд. руб. или 3,8% в сопоставимых ценах.

Обрабатывающие производства

Динамика обрабатывающих производств в среднесрочной перспективе будет определяться, помимо влияния со стороны основных макроэкономических факторов, следующими параметрами:

- уровнем внешнего спроса и (или) цен на основную экспортную продукцию, прежде всего, минеральные удобрения и прочую химическую продукцию, нефтепродукты, некоторую продукцию металлургии и ЛПК;
- параметрами инвестиционных программ крупнейших российских компаний топливно-энергетического сектора, ОАО РЖД, а также темпами восстановления внутренних рынков (жилищного строительства, потребительского рынка), что будет означать динамику уровня внутреннего инвестиционного спроса, и как результат, спроса на продукцию как инвестиционно-ориентированной промышленности, так и производств товаров конечного потребления.

При условии реализации мер по стимулированию инвестиционной деятельности к 2015 году по обрабатывающему сектору ожидается положительная динамика выпуска продукции. Рост производства в 2015 году составит около 111,8% по сравнению с 2012 годом при среднегодовых темпах на уровне 103,9%. В соответствии с консервативным сценарием ожидается замедление темпов роста до уровня 105,9% к 2015 году.

Средние темпы уровней промышленного производства в 2013-2015 гг. по вариантам сценариев (консервативный, базовый) составят: в производстве кокса и нефтепродуктов – 97,0-101,5% соответственно, в металлургическом производстве – 102,0-106,4%, в целлюлозно-бумажном производстве, издательской и полиграфической деятельности – 107,1-111,7%, в

производстве машин и оборудования – 99,0-109,1%, в производстве электрооборудования, электронного и оптического оборудования – 101,0-102,9%, в производстве транспортных средств и оборудования – 98,0 - 106,6%.

Стабильный рост объемов химического производства в 2011 году определил динамичное развитие данного сегмента краевой промышленности, даже в случае более неблагоприятного развития событий – среднегодовой темп роста объемов производства в период 2013-2015гг. составит 103,0-102,0%.

Более высокие темпы роста обрабатывающих производств, несмотря на прогнозируемое укрепление курса национальной валюты, будут способствовать увеличению в базовом варианте прогноза доли обрабатывающих производств в общей структуре промышленной отгрузки – с 74,0% в 2011 до 77,0% в 2015 году.

Производство и распределение электроэнергии.

Объем отгруженной продукции по указанному виду деятельности к 2015 году достигнет 137,1 млрд.руб. или 153,2% в текущих ценах к 2011 году.

Опережающий инфляционные процессы рост тарифов на электроэнергию, развитие генерации и электросетевого хозяйства будут способствовать росту доли энергетики – до 12,0% в общем объеме отгруженной продукции в 2015 году.

4.3. Сельское хозяйство

Прогноз развития **сельского хозяйства** на 2013-2015 годы разработан с учетом направлений, определенных краевой целевой программой «Развитие сельского хозяйства и регулирования рынков сельскохозяйственной продукции, сырья и продовольствия».

В прогнозируемом периоде основой развития будет являться рост качества жизни сельского населения на основе роста эффективности агропродовольственного сектора и комплексного развития экономики сельского хозяйства. Для достижения указанной цели развитие аграрного производства ориентировано на ускоренное развитие приоритетных отраслей, основанное на внедрении новых технологий, модернизации животноводческих комплексов, усовершенствовании оборудования. Эти нововведения делают производство более интенсивным и высокотехнологичным, влияют на качество производимой продукции. При этом необходимо отметить, что доля личных подсобных хозяйств населения

в структуре валовой продукции сельского хозяйства сокращается, а увеличивается производство в сельскохозяйственных организациях.

Кроме того, приоритетом в развитии аграрного производства остается реализация инвестиционных проектов в основных отраслях АПК Пермского края, способствующих повышению конкурентоспособности продукции края путем привлечения дополнительных инвестиций, увеличения доли рынка продукции, созданию новых рабочих мест. Для закрепления положительной тенденции развития агропромышленного комплекса в 2013-2015 годах будет продолжена реализация проектов: «Молочный бизнес в Пермском крае», «Развитие птицеводства Пермского края», «Мясное животноводство - приоритет АПК Пермского края», «Картофель и овощи - конкурентное преимущество Пермского края» и других.

В прогнозируемом периоде предусмотрено сохранение и развитие генетического потенциала отрасли животноводства за счет совершенствования племенных и продуктивных качеств сельскохозяйственных животных, сохранение почвенного плодородия на уровне естественного фона с целью роста урожайности в отраслях растениеводства.

Реализация программных мероприятий и проектов позволит обеспечить положительную динамику производства сельскохозяйственной продукции – в среднем рост производства в планируемом периоде составит 102,7%. К 2015 году индекс производства продукции сельского хозяйства в хозяйствах всех категорий (в сопоставимых ценах) прогнозируется на уровне 103,8%, в том числе в растениеводстве – 103,5%, в животноводстве - 104,0%.

4.4. Жилищное строительство

Приоритетным направлением в области жилищной политики на 2012 и последующие годы является сохранение объемов жилищного строительства, государственная поддержка спроса на рынке жилья и повышение доступности жилья.

В 2012 году планируется ввод 690, тыс. кв. м жилья. Из общего ввода в эксплуатацию 52,4% жилых домов будет построено за счет средств инвесторов (населением). До 2015 года по базовому варианту планируется ввести 1000 тыс.кв.м жилья (прогноз составлен на основе данных Министерства градостроительства Пермского края).

4.5. Финансовые результаты работы предприятий

В результате оживления экономической активности, наращивания загрузки производственных мощностей (прежде всего, экспортно-

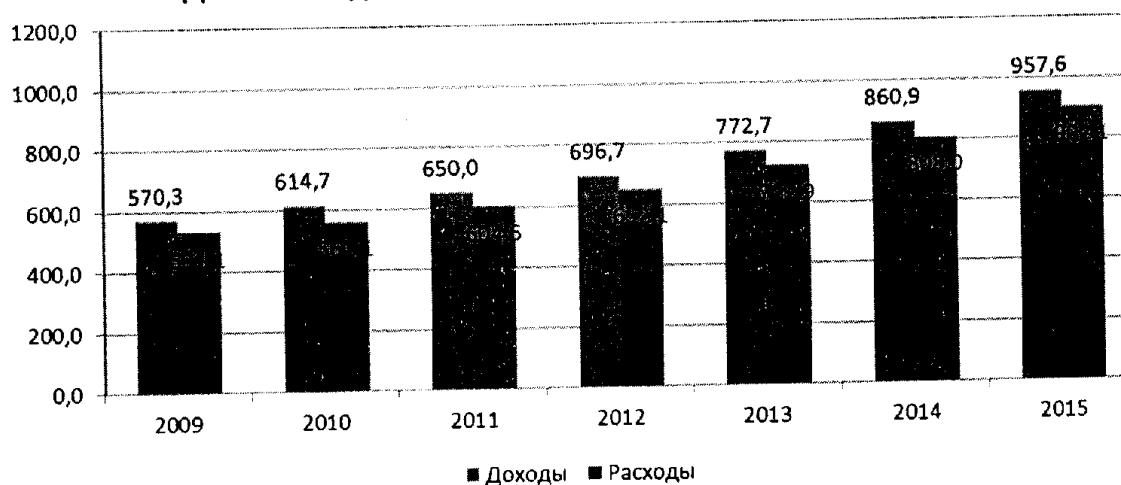
ориентированным химическим производством), с учетом прогнозируемой динамики внешних факторов на благоприятном уровне (слабый рост цен на энергоносители на фоне процессов укрепления национальной валюты, положительная конъюнктура рынка калийных удобрений) ожидается рост финансовых результатов - **прибыли** в краевой экономике (налогооблагаемая прибыль крупных и средних предприятий и организаций): в 2013-2015 годах он составит 104,3%, 107,2%, 107,6%.

4.6. Денежные доходы и расходы населения

Баланс денежных доходов и расходов населения определяет пропорции между доходами и расходами населения, отражает рост оплаты труда и пенсионного обеспечения, а также объем потребляемых благ.

В связи с этим баланс денежных доходов и расходов населения имеет большое значение для планирования наличного денежного оборота, розничного товарооборота, налоговых поступлений, кредитных ресурсов.

Денежные доходы и расходы населения (млрд.руб.)



На протяжении всего рассматриваемого периода предполагается превышение расходов населения над его доходами, что объясняется, прежде всего, сокращением денежных накоплений у населения, а также приобретением товаров и оплатой услуг населением других субъектов Российской Федерации, посещающих Пермский край.

К основным источникам, формирующим денежные доходы населения, относятся: оплата труда, социальные трансферты (пенсии, пособия и социальная помощь, стипендии), доходы от собственности, доходы от предпринимательской деятельности и другие поступления.

В прогнозируемом периоде сохранится положительная динамика денежных доходов населения в абсолютном выражении, главным образом за счет оплаты труда и социальных выплат. Социальные трансферты увеличатся в первую очередь за счет роста среднего размера выплачиваемых пенсий в связи с проводимой реформой пенсионного обеспечения, индексацией базовой и страховой частей трудовой пенсии, а также благодаря увеличению размеров социальных выплат.



В 2011 году денежные доходы населения в абсолютном выражении составили 650,0 млрд. руб. или 105,8% по отношению к 2010 году.

По оценке, общий объем денежных доходов населения Пермского края в 2012 году составит 697,0 млрд. руб. и увеличится к 2015 году до 958,0 млрд. руб. (рост на 47,4 % к 2011 году) по основному варианту. Рост доходов в прогнозируемом периоде будет обеспечен, в основном, в результате увеличения: доходов от предпринимательской деятельности – в 2,1 раза (2015 год к 2011 году); социальных выплат - на 53,0%; оплаты труда - на 39,1%.

Динамика доходов от предпринимательской деятельности связана с результатами деятельности, в первую очередь, вторичного сектора экономики Пермского края.

Рост доходов от собственности основывается на финансовых результатах предприятий, в основном, базового сектора.

Рост оплаты труда будет обусловлен, прежде всего, устойчивыми темпами экономического роста, развитием занятости населения, принимаемыми мерами по обеспечению своевременной выплаты заработной платы, а также повышением заработной платы во всех секторах экономики.

Рост социальных выплат рассчитывался на основе ожидаемого прогноза повышения пенсий, стипендий и иных социальных выплат, а также численности пенсионеров и разных групп льготников, студентов.

Предполагается продолжение начавшейся тенденции постепенного роста коэффициента замещения (соотношение среднего размера пенсий и средней заработной платы) и его опережающий рост в среднесрочной перспективе.

Денежные доходы в расчете на душу населения в месяц за 2011 год составили 20 581,1 рублей, в прогнозируемом периоде они составят на конец 2015 года 30 416,0 рубля (148,0% к уровню 2011 года).

Реальные располагаемые денежные доходы населения (доходы за вычетом обязательных платежей и взносов, скорректированные на индекс потребительских цен) за 2011 год составили 96,5 % к уровню 2010 года.



Реальный уровень располагаемых денежных доходов на 2012-2015 годы прогнозируется в пределах 101,2-105,2 %.

Общий объем денежных расходов за 2011 год составил 604,6 млрд. руб., в прогнозируемом периоде расходы населения увеличатся на 49,2% и составят к 2015 году порядка 902,1 млрд. руб.

В прогнозном периоде рост денежных расходов будет обеспечен, в основном, в результате роста потребительского спроса, поддерживаемого ростом денежных доходов населения, а также ростом потребительского кредитования.

Основная часть денежных средств расходовалась населением на поддержание текущего уровня потребления. Так, за 2011 год на покупку товаров и оплату услуг израсходовано 79,0 % всех денежных доходов (477,1 млрд. руб.), на оплату обязательных платежей и взносов – 9,7% (58,7 млрд. руб.).

В 2011 году среднегодовая величина прожиточного минимума в расчете на душу населения по Пермскому краю составила 6690,0 рублей. Расчет прогнозных показателей величины прожиточного минимума произведен с учетом установленных величин прожиточного минимума в расчете на душу населения за 2011 год и прогнозных показателей среднегодового индекса потребительских цен на 2012-2015 годы. Начиная с 2013 года, расчет величины прожиточного минимума произведен с учетом введения новой потребительской корзины в соответствии с концепцией проекта федерального закона «О потребительской корзине в целом по Российской Федерации».

По предварительным прогнозам за период с 2012 по 2015 год средний размер пенсии увеличится более чем в 1,4 раза и составит в 2015 году более 11 000 рублей.

Прогнозируемая величина прожиточного минимума в среднем на душу населения к 2015 году составит 8 900,0 руб.

Прогноз значений показателя **численности населения с денежными доходами ниже прожиточного минимума** на период 2012-2015 гг. рассчитан с учетом спрогнозированной Минэкономразвития Российской Федерации динамики данного показателя в целом по Российской Федерации.

Реализация мер социальной политики по поддержке наименее обеспеченных категорий граждан, а также работа по развитию законодательства в сфере социальной защиты населения на федеральном и региональном уровнях позволят существенно сократить долю бедного населения, которая в Пермском крае к 2015 году снизится до 12,0%.



Адаптация неформальной сферы экономики к новым условиям будет являться сдерживающим фактором для резкого повышения уровня оплаты труда в экономике в ближайшие годы.



Рост средней номинальной заработной платы (на 12,2% за 2011 год) позволяет оценить ее среднемесячный размер в 2012 году в сумме 21 125,6 рублей, а также спрогнозировать рост к концу 2015 года до 27 176,3 рублей. Таким образом, фонд начисленной заработной платы всех работников к концу прогнозного периода составит 138,0% к 2011 году в текущих ценах 281,6 млрд. рублей

Базовый вариант прогноза предполагает, что в среднесрочной перспективе уровень повышения заработных плат не будет опережать

инфляционные процессы (в 2012-2015 гг. темпы роста реальной заработной платы не превысят 2,5%).

4.7. Труд и занятость.

В 2011 году рынок труда Пермского края демонстрировал положительные тенденции: превышение спроса на рабочую силу над его предложением, снижение уровня безработицы и напряженности на рынке труда.

Меры, направленные на снижение напряженности на рынке труда, позволили сохранять контроль над ситуацией и снизить уровень регистрируемой безработицы (как отношение численности безработных к численности экономически активного населения) с 2,4% на начало 2011 года до 1,8% (по состоянию на 31.12.2011).



Следует отметить существенное снижение численности безработных по методологии МОТ с 8,5% в 2010 году до 6,6% по состоянию на 31.12.2011. Численность безработных граждан, состоящих на учете в органах государственной службы занятости в конце декабря 2011 года составила 26,6 тыс. человек (в конце декабря 2010 года 34,1 тыс. человек).

В начале 2012 года рынок труда и сфера занятости населения Пермского края достигают устойчивого оптимального развития: экономико-социальный комплекс последовательно пополняется вновь прибывающими кадрами, численность принятых работников превышает численность

выбывающих, существенно снижаются увольнения по сокращению кадров, а также потери рабочего времени, уменьшается безработица.

К концу прогнозного 2015 года уровень общей безработицы (по методологии МОТ) и численность безработных увеличатся и составят соответственно около 10,8% или 152,5 тыс. человек.

В связи, с чем необходима эффективная реализация программ по труду и занятости: «Программа дополнительных мероприятий по снижению напряженности на рынке труда Пермского края на 2012 год», «Программа содействия занятости населения Пермского края на 2012-2015 годы».

Текущая экономическая ситуация и тенденции развития отраслей указывают на снижение в среднесрочной перспективе текущего уровня занятости в краевой экономике. **Численность занятых в экономике** (среднегодовая) в 2015 году составит 1255,6 тыс. человек, что ниже уровня 2011 года на 7,5%.

Динамика среднесписочной численности работников в среднесрочной перспективе прогнозируется со среднегодовым снижением на 0,3%, в результате чего в 2015 году она составит порядка 863,4 тыс. человек (по полному кругу предприятий и организаций).

4.8 Рынок товаров и услуг

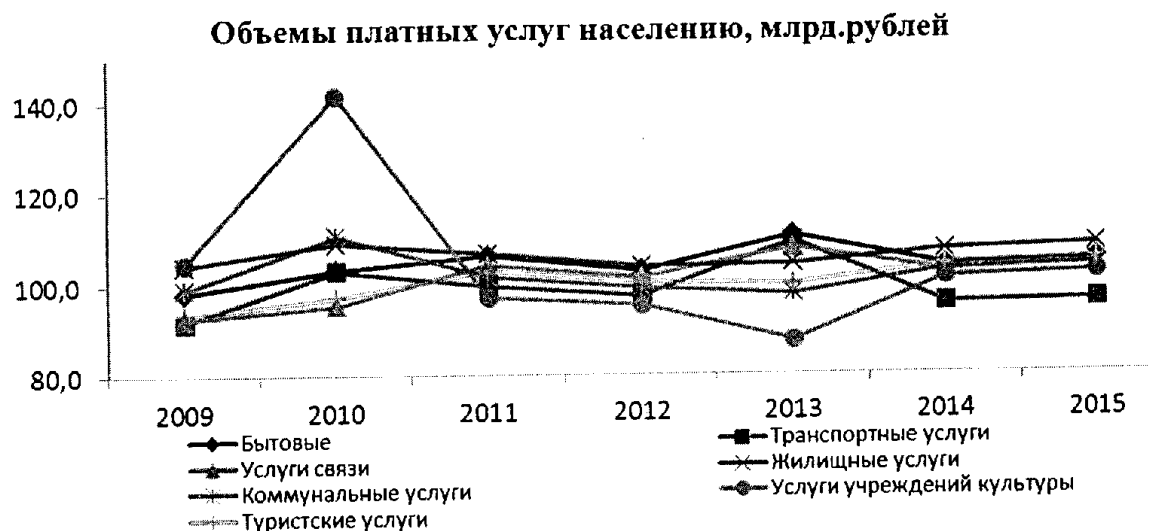
При прогнозе рынка товаров и услуг на 2013 год и на период до 2015 года использованы данные Пермьстата за 2009-2011 годы и январь-апрель 2012 года, а также показатели, определенные сценарными условиями РФ.

Рост денежных доходов населения окажет влияние на оживление потребительского спроса населения края.

По оценке за 2012 год оборот розничной торговли составит 400,1 млрд. рублей или 103,2% к 2011 году в сопоставимых ценах. На период 2013-2015 годов прогнозируется рост оборота розничной торговли на уровне 104,5-107,0%, и к 2015 году величина оборота розничной торговли достигнет 584,3 млрд. рублей.

Данный рост связан с изменением структуры потребления в сторону увеличения потребления непродовольственных товаров, в том числе длительного пользования, и качественного изменения структуры потребления продовольственных товаров. Увеличится потребление на душу населения таких продуктов как мясо, рыба, молочные продукты, фрукты и т.д. Рост оборота также связан с положительной динамикой реальных доходов населения и улучшения ситуации в области потребительского кредитования.

Объем платных услуг населению, по оценке, за 2012 год составит 93,7 млрд. руб. или 102,0% к 2011 году в сопоставимых ценах. На 2013-2015 годы прогнозируется рост данного показателя в сопоставимых ценах в пределах 105,0%.



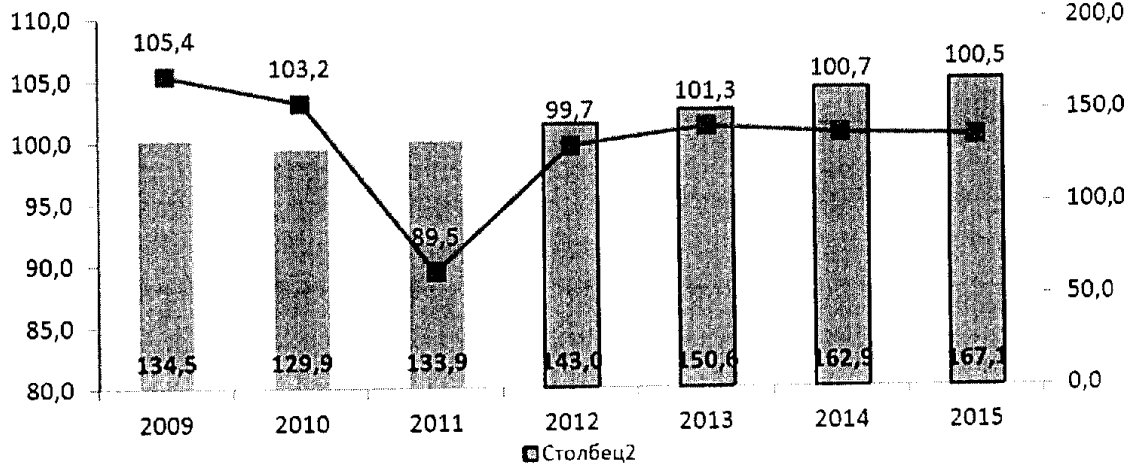
Оборот общественного питания, по оценке за 2012 год составит более 25,4 млрд. рублей или 101,3% к 2011 году в сопоставимых ценах. К 2015 году оборот общественного питания прогнозируется порядка 34,7 млрд. рублей, с учетом ежегодного прироста в сопоставимых ценах 2,6-5,6%.

4.9. Инвестиции

Одной из ключевых задач региональной власти является формирование благоприятных условий для дальнейшей реализации инвестиционных программ и расширения компаний в 2012 - 2015 годах.

По итогам 2011 года объем инвестиций в основной капитал составил 134,0 млрд. рублей, или 92,2 % к уровню предыдущего года в сопоставимых ценах. В период 2012-2015 годов прогнозируется плавный рост данного показателя до 100,5 % в 2015 году.

Объем инвестиций в основной капитал за счет всех источников финансирования, млрд.рублей



Продолжающееся ухудшение инвестиционного климата в 2011 году (снижение объемов инвестиций в основной капитал составило минус 10,5%), негативное влияние ряда факторов, определяющих возможности для капитальных вложений (описанных выше), смена планов ключевых компаний относительно расширения масштабов своей деятельности (сокращение объемов инвестирования в развитие электрогенерации и сетевого хозяйства, перенос ООО «ЛУКОЙЛ-Пермнефтеоргсинтез» сроков строительства комплекса каталитического крекинга и др.) предполагают в среднесрочной перспективе слабую восстановительную динамику данного показателя.

С учетом реализации текущих наиболее масштабных проектов (строительство энергоблока ПГУ-400 на Яйвинской ГРЭС, парогазовой установки мощностью 124 МВт на Пермской ТЭЦ-6, реконструкция Пермской ТЭЦ-9 - две парогазовые турбины мощностью по 80 МВт, строительство высоковольтной линии 500кВ «Северная-БАЗ», развитие нефтедобычи и добычи калийных удобрений, строительство ОАО Сибур крупнейшего в РФ производства вспенивающегося полистирола /ПСВ/ и прочие проекты) темпы роста инвестиций в основной капитал в целом по экономике Пермского края составят на прогнозном периоде – 101,3%, 100,7% и 100,5%.

4. Обоснования корректировки «Прогноза социально-экономического развития Пермского края на 2013 год и плановый период 2014 и 2015 годов» (по сравнению с сентябрьским прогнозом в 2011 году)

Корректировка прогноза социально-экономического развития Пермского края на 2013 год и плановый период 2014 и 2015 годов (по сравнению с прогнозом, одобренным в сентябре 2011 года) необходима в связи с пересмотром Минэкономразвития Российской Федерации основных внешних условий функционирования экономики РФ и значительного изменения оценок развития ключевых бюджетобразующих предприятий региона.

Данный прогноз исходит из умеренных оценок развития мировой экономики и экономики РФ в целом, негативных оценок развития корпоративного сектора экономики края.

При повышении прогноза цен на нефть в 2012 году и их дальнейшем охлаждении в планируемом периоде, снижении оценок цен на основное минеральное сырье (см. Таблицу 1) ожидаются следующие основные изменения по базовому варианту сценария:

1. снижение прогноза роста промышленности в 2012 году: в частности, темпа роста валового регионального продукта на 2,2%, налогооблагаемой прибыли на 3,2%. В период 2014-2015 гг. ожидаются более низкие темпы развития экономики, чем в предыдущем сценарии;
2. сокращение темпов роста реальных доходов населения на 0,6-3,1% ежегодно.

Обновленные параметры прогноза разработаны исходя из принятых ранее сценариев развития экономики Пермского края с целью обеспечения устойчивости краевого бюджета на 2013 год и плановый период до 2015 года.

4.1. Изменение внешних условий.

Динамика темпов роста цены на нефть Urals

Повышена прогнозная оценка цены на нефть в 2012 году с 105,0 до 115,0 долларов США за баррель, 2013-2014 гг. без изменений, 2015 – 104,0 долл. США за баррель.

Среднегодовая оценка обменного курса доллара

Ослаблен среднегодовой курс рубля по отношению к доллару в 2012 году до 29,2 руб./долл. США, в 2013 году – до 29,4 руб./долл. США, в 2014 году – без изменений, в 2015 году до 31,5 руб./долл.США.

4.2. Корректировка региональных факторов

Изменения внешних и внутренних факторов функционирования экономики региона привели к корректировке основных макроэкономических параметров прогноза.

4.3. Динамика производства

Динамика ВРП в прогнозном периоде скорректирована в сторону понижения, прежде всего, в результате неопределенной конъюнктурной ситуации на внешних рынках. Снижена прогнозная оценка темпов роста ВРП в 2012 году с 106,0% до 103,8%, в 2013 году – без изменений, в 2014 году – сокращение на уровне 108,0%, в 2015 году – темп роста ВРП составит 101,2%.

Откорректирован в сторону снижения **индекс промышленного производства (ИПП)** на 2013 год с 105,2% до 104,6%, на 2014 год – на 0,9 п.п., в 2015 году ожидается – 100,4%, что обусловлено изменениями в ожидаемой оценке 2012 года (в связи с прогнозированием высоких цен на нефть на 2012 год прогнозная оценка немного откорректирована в сторону увеличения на 0,8 п.п.) и уточнением основных прогнозных показателей ключевых предприятий экономики края в соответствии с планами предприятий. Наибольшее уточнение в сторону увеличения индекса ожидается в металлургическом производстве (в среднем на 6-10 п.п. ежегодно), в машиностроении (на 2-3 п.п.), в химическом производстве (на 1-2 п.п.).

Сокращение темпа роста по налогооблагаемой прибыли за 2012 год с 113,5% до 108,4% связано с сокращением прибыли основного бюджетобразующего предприятия ОАО «Лукойл-ПНОС» (приложение), уточнением оценочного значения за 2011 год по налоговой форме 5-ПМ.

В соответствии с обновленными планами предприятий добывающих отраслей, в связи с сокращением темпов роста цен на продукцию химического и нефтехимического секторов экономики (цен на нефть, калийные и азотные удобрения) на 2013-2015 гг., предполагаются следующие изменения в прогнозе **налогооблагаемой прибыли крупных и средних предприятий и организаций Пермского края**: снижение в 2013 году – на 11,7 % по сравнению с предыдущим прогнозом, в 2014 году – на 17,8%.

Продолжающееся ухудшение инвестиционного климата в 2011 году (снижение объемов инвестиций в основной капитал составило минус 10,5%), негативное влияние ряда факторов, определяющих возможности для капитальных вложений (описанных выше), смена планов ключевых компаний относительно расширения масштабов своей деятельности (сокращение объемов инвестирования в развитие электрогенерации и сетевого хозяйства, перенос ООО «ЛУКОЙЛ-Пермнефтеоргсинтез» сроков строительства комплекса каталитического крекинга и др.) предполагают в среднесрочной перспективе слабую восстановительную динамику данного показателя.

4.4. Изменение оценки социальных индикаторов

В прогнозный период структура доходов населения будет достаточно стабильной. Заработная плата продолжит оставаться основным источником доходов населения.

С учетом корректировки налогооблагаемой прибыли в 2012 году понижена оценка по фонду оплаты труда на 3,3 п.п. С 2013 года с учетом увеличения социальных трансфертов населению, росту заработной платы в частном секторе экономики, в соответствии с данными ключевых предприятий и организаций Пермского края, откорректирован прогнозируемый темп роста фонда заработной платы: увеличение в 2013 году до 110,5% против 106,1% в Предыдущем прогнозе, в 2014 году до 109,5% (107,0%). В связи с откорректированной динамикой ожидаемой инфляции изменился размер роста реальной заработной платы (в 2012 году до 100,7% против 101,4% в Предыдущем прогнозе, в 2013 году до 101,9% против 102,5%, в 2014 году до 102,5% против 105,6%).

В связи с увеличившимся потребительским спросом, поддерживаемым в основном расширением банковского кредитования в 2012 году индекс-дефлятор платных услуг населению может составить 105,3% против 104,7%, в 2013 году – 104,3% (103,2%), в 2014 году – 107,2% (104,7%) соответственно.

Исходя из текущей динамики плавного выбытия работников крупных предприятий и организаций к 2014 году планируется сокращение среднесписочной численности до 864,5 тыс. чел., по сравнению с предыдущим сценарием оценка снижена на 2,5%. Дополнительным фактором, усиливающим негативную тенденцию, по-прежнему остается миграционный отток квалифицированных кадров.

4.5. Демографическая ситуация

В соответствии с данными Всероссийской переписи населения 2010 года, численность населения на 1 января 2011 года составила 2632,3 тыс.чел. (до Переписи – 2701,2 тыс.чел.), в связи с этим откорректирована среднегодовая численность населения на отчетный период 2009-2010 гг. и снижена прогнозная оценка до 2014 года. Одним из неблагоприятных демографических факторов является снижение численности женщин активного репродуктивного возраста (20-29 лет) при одновременном увеличении численности женщин в возрасте 30-39 лет. Кроме того, моделирование демографической динамики указывает на постепенное повышение среднего возраста рожениц.

Основные изменения внешних сценарных условий экономического развития (базовый вариант)


Показатели	2011 отчет	Прогноз		
		2012	2013	2014
Средняя цена за нефть Urals, долл. США/баррель		+15,0%	0%	0%
Прогноз 2012 (июнь)	109,3	115	97	101
Прогноз 2011 (сентябрь)		100	97	101
Средние экспортные цены на калийные удобрения		-20,4	-11,8	-5,0
Прогноз 2012 (июнь)	110,5	102,2	101,4	105,0
Прогноз 2011 (сентябрь)		122,6	113,2	110,0
Средние экспортные цены на азотные удобрения		+3,8	-6,9	-8,4
Прогноз 2012 (июнь)	124,9	106,9	94,4	102,2
Прогноз 2011 (сентябрь)		103,1	101,3	110,6
Курс доллара (среднегодовой), рублей за доллар США		+1,7%	+1,0%	0%
Прогноз 2012 (июнь)	29,4	29,2	29,7	30,5
Прогноз 2011 (сентябрь)	29,4	28,7	29,4	30,5

**Изменения региональных экономических показателей
(базовый вариант)**

	2011 факт	2012	2013	2014
Индекс потребительских цен, в среднем за год		-1,9%	+1,7%	+2,5%
<i>Прогноз 2012 (июнь)</i>	109,2	106,2	107,8	107,2
<i>Прогноз 2011 (сентябрь)</i>		108,1	106,1	104,7
Валовой региональный продукт, темп роста, %		-2,2%	+0,1	-0,8
<i>Прогноз 2012 (июнь)</i>	106,5	103,8	103,7	104,0
<i>Прогноз 2011 (сентябрь)</i>		106,0	103,6	104,8
Промышленность, %		+0,8%	-0,6%	-0,9%
<i>Прогноз 2012 (июнь)</i>	108,9	105,7	104,6	104,4
<i>Прогноз 2011 (сентябрь)</i>		104,9	105,2	105,3
Налогооблагаемая прибыль темп роста, %		-5,1%	-11,7%	-17,8%
<i>Прогноз 2012 (июнь)</i>	131,9	108,4	104,3	107,2
<i>Прогноз 2011 (сентябрь)</i>		113,5	116,0	125,0
Фонд заработной платы, %		-3,3%	+4,4%	+2,5%
<i>Прогноз 2012 (июнь)</i>	109,3	106,8	110,5	109,5
<i>Прогноз 2011 (сентябрь)</i>		110,1	106,1	107,0
Реальная заработная плата, %		-0,6%	-0,6%	-3,1%
<i>Прогноз 2012 (июнь)</i>	102,1	100,8	101,9	102,5
<i>Прогноз 2011 (сентябрь)</i>		101,4	102,5	105,6
Индекс-дефлятор платных услуг населению, %		-0,6%	+1,1%	+2,5%
<i>Прогноз 2012 (июнь)</i>	107,6	105,3	104,3	107,2
<i>Прогноз 2011 (сентябрь)</i>		104,7	103,2	104,7
Индекс-дефлятор инвестиций в основной капитал, %		-8,5%	-4,9%	-4,2%
<i>Прогноз 2012 (июнь)</i>	89,5	99,7	101,3	100,7
<i>Прогноз 2011 (сентябрь)</i>		108,2	106,2	104,9

УТВЕРЖДАЮ:

губернатор Пермского края
В.Ф. Басаргин



" 14 " *Июль* 2012 г.

Исходные условия для формирования вариантов развития и основные показатели прогноза социально-экономического развития Пермского края на период до 2015 года

	Варианты	2010	2011	2012	2013	2014	2015
		отчет	отчет	оценка	прогноз		
1. Сценарные условия экономического развития - мировая экономика							
Цены на нефть Urals (мировые), долл. / барр.	Пес				82,0	83,0	85,0
	Баз	78,2	109,3	115,0	97,0	101,0	104,0
	Опт				125,0	115,0	120,0
Цены на газ (дальнее зарубежье), темп роста, %	Пес				76,2	83,8	97,2
	Баз	107,0	124,9	114,9	89,9	94,6	104,3
	Опт				110,5	93,7	98,6
Средние экспортные цены на калийные удобрения, темп роста, %	Пес				95,6	90,0	96,0
	Баз	71,2	110,5	102,2	101,4	105,0	100,5
	Опт				110,6	113,0	104,9
Средние экспортные цены на азотные удобрения, темп роста, %	Пес				80,0	91,8	97,2
	Баз	111,2	124,9	106,9	94,4	102,2	104,3
	Опт				116,0	102,6	108,5
2. Сценарные условия экономического развития - российская экономика							
Курс доллара (среднегодовой), рублей за доллар США	Пес				32,9	36,4	38,0
	Баз	30,4	29,4	29,2	29,7	30,5	31,5
	Опт				27,5	28,5	29,1

Тарифы на электроэнергию, рост среднего тарифа (для всех категорий потребителей), %	Пес	117,8	113,5	107,0	112,0	112,0	113,0
	Баз				112,0	112,0	113,0
	Опт				110,0	110,0	111,0
Тарифы на ж/д перевозки грузов, рост среднего тарифа (для всех категорий потребителей), среднегодовой, %	Пес	109,4	108,0	106,0	105,5	105,0	105,5
	Баз				105,5	105,0	105,5
	Опт				105,5	105,0	105,5
3. Сценарные условия экономического развития - региональные факторы							
Численность населения (среднегодовая), тыс. человек	Пес	2637,3	2632,3	2629,5	2626,7	2625,0	2623,7
	Баз				2626,7	2625,0	2623,7
	Опт				2630,0	2630,0	2630,0
Инфляция в регионе (среднегодовой ИПЦ), % к предыдущему периоду	Пес	107,2	109,2	106,2	107,8	107,2	106,1
	Баз				107,8	107,2	106,1
	Опт				107,8	107,2	106,1
ИПЦ на продовольственные товары, % к предыдущему периоду	Пес	107,9	111,5	103,6	109,0	109,4	108,4
	Баз				109,0	109,4	108,4
	Опт				109,0	109,4	108,4
ИПЦ на непродовольственные товары, % к предыдущему периоду	Пес	106,9	107,1	108,3	107,6	106,6	105,6
	Баз				107,6	106,6	105,6
	Опт				107,6	106,6	105,6
ИПЦ на платные услуги населению, % к предыдущему периоду	Пес	106,4	107,6	105,3	105,3	104,3	103,3
	Баз				105,3	104,3	103,3
	Опт				105,3	104,3	103,3

Индекс-дефлятор цен на тепловую энергию, %	Пес	109,6	113,7	104,8	111,0	110,0	110,0
	Баз				111,0	109,5	110,0
	Опт				111,0	109,5	110,0
Индекс-дефлятор цен на электрическую энергию, %	Пес	117,8	115,0	106,5	111,0	112,0	110,0
	Баз				109,0	109,0	110,0
	Опт				109,0	109,0	110,0
4. Основные показатели прогноза							
Валовой региональный продукт, % к предыдущему году	Пес	107,4	106,3	103,7	97,2	100,7	99,1
	Баз				103,7	103,9	101,5
	Опт				107,0	108,2	105,2
Индекс промышленного производства, % к предыдущему году	Пес	118,2	108,9	105,5	96,0	100,2	97,9
	Баз				104,6	104,4	100,6
	Опт				108,5	109,3	104,8
Производство сельского хозяйства, % к предыдущему году в сопоставимых ценах	Пес	89,3	123,4	100,8	99,9	100,7	101,3
	Баз				101,6	102,8	103,8
	Опт				102,6	103,5	104,1
Ввод жилых домов, тыс. кв.м	Пес	761,4	748,8	690,0	650,0	650,0	650,0
	Баз				690,0	750,0	1000,0
	Опт				923,0	1120,0	1298,0
Налогооблагаемая прибыль, млн. рублей *	Пес	187795	247835	268686	259568	249509	246546
	Баз				280264	300451	323300
	Опт				338138	420718	490028
Фонд заработной платы, млн. рублей	Пес	186789	204414	217417	226969	248301	255194
	Баз				240574	264415	281664
	Опт				248647	279473	325244

Денежные доходы населения, млн. рублей	Пес	610207	650029	704241	755122	827100	903539
	Баз				779879	860165	956714
	Опт				801841	902385	1050836
Реальная заработная плата, темп роста, %	Пес	103,8	102,1	100,8	97,0	102,3	97,1
	Баз				101,9	102,5	100,4
	Опт				104,8	104,3	107,4
Среднесписочная численность работающих, человек	Пес	884620	862651	857600	856402	853881	851918
	Баз				863541	864107	863723
	Опт				868142	889960	891443
Индекс-дефлятор платных услуг населению, %	Пес	95,1	107,6	105,3	104,3	107,2	106,1
	Баз				104,3	107,2	106,1
	Опт				101,3	100,7	100,5
Индекс-дефлятор инвестиций в основной капитал, %	Пес	103,2	89,5	99,7	101,3	100,7	100,5
	Баз				101,3	100,7	100,5
	Опт				101,3	100,7	100,5

* - значение за 2011 год - прогнозное

Расчет распределения регионального фонда финансовой поддержки муниципальных районов (городских округов) Пермского края на 2013-2015 годы, тыс. рублей*

N	Субъекты МВО	2013						2014					
		ИПТ (индекс налогового потенциала)	ИБР (индекс бюджетных расходов)	Численность населения**	Расчет БО до выравнивания	Расчет БО после выравнивания	Дотации на выравнивание расчетной БО МР(ГО)	ИПТ (индекс налогового потенциала)	ИБР (индекс бюджетных расходов)	Численность населения**	Расчет БО до выравнивания	Расчет БО после выравнивания	Дотации на выравнивание расчетной БО МР(ГО)
1	г.Пермь	1,41	0,67	675 164	2,09	2,09	0,0	1,41	0,68	677 370	2,08	2,08	0,0
2	рн Александровский	0,73	1,23	37 715	0,60	1,23	189 576,9	0,73	1,22	37 624	0,60	1,44	205 501,9
3	г.Березники	1,12	0,71	110 709	1,59	1,59	0,0	1,14	0,72	110 569	1,59	1,59	0,0
4	рн Гремячинский	0,46	1,07	14 083	0,43	0,43	83 101,3	0,46	1,06	14 015	0,43	0,43	89 476,3
5	г.Губаха	0,88	0,84	33 270	0,73	0,73	125 313,5	0,73	0,87	33 179	0,84	1,48	137 188,9
6	рн Добрянский	1,12	0,88	63 471	0,99	1,49	186 346,8	1,12	1,12	63 497	1,00	1,50	208 368,2
7	рн Косовский	0,78	1,07	25 558	0,45	0,45	147 974,2	0,48	0,91	25 466	0,45	1,42	159 637,2
8	рн Красносельский	0,91	0,91	64 542	0,86	1,47	235 992,2	0,78	0,91	64 643	0,86	1,48	261 855,2
9	г.Кунгур	0,78	1,17	51 752	0,96	1,48	162 174,0	0,75	0,78	51 710	0,96	1,50	180 690,0
10	г.Нытва	0,60	1,05	80 839	0,58	1,44	415 283,5	0,60	1,05	80 721	0,58	1,44	451 419,4
11	г.Солыкамск	0,94	0,72	70 220	1,30	1,52	82 709,0	0,95	0,73	70 371	1,30	1,55	112 065,0
12	рн Частинский	1,06	0,94	97 650	1,12	1,20	219 785,4	1,06	0,94	97 792	1,12	1,52	251 525,9
13	рн Чусовской	0,89	1,01	70 997	0,88	1,48	250 243,7	0,89	1,00	70 903	0,89	1,49	275 569,5
14	рн Бардынский	0,50	1,41	35 790	0,36	1,42	225 208,0	0,50	1,41	35 736	0,36	1,41	243 114,4
15	рн Березовский	1,65	1,65	27 384	0,59	1,42	171 984,5	0,59	1,64	27 314	0,36	1,41	185 362,6
16	рн Б.-Сосновский	0,43	1,85	24 392	0,23	1,40	169 848,7	0,42	1,85	24 342	0,23	1,39	182 711,7
17	рн Верещагинский	1,42	1,42	58 500	0,46	1,43	337 854,3	0,65	1,42	58 397	0,46	1,42	365 364,3
18	рн Горнозаводский	1,20	1,20	30 539	0,72	1,46	134 409,6	0,86	1,19	30 486	0,72	1,46	146 643,8
19	рн Еловский	1,65	1,65	17 152	0,23	1,40	119 234,6	0,38	1,65	17 098	0,23	1,39	128 139,9
20	рн Ильинский	1,75	0,29	33 916	0,22	1,40	237 606,1	0,39	1,74	33 796	0,22	1,39	255 075,9
21	рн Камышловский	1,69	1,69	38 100	0,25	1,41	260 511,7	0,43	1,68	37 993	0,25	1,39	279 917,3
22	рн Кизеловский	1,57	1,57	19 828	0,31	1,41	129 947,9	0,48	1,56	19 755	0,31	1,40	139 746,0
23	рн Кушвинский	1,62	1,62	43 313	0,33	1,41	278 806,7	0,53	1,62	43 266	0,33	1,41	300 800,3
24	рн Кунгурский	0,43	1,48	63 703	0,29	1,41	423 085,3	0,43	1,48	63 658	0,29	1,40	456 489,7
25	рн Косово-Мещеряковский	0,57	1,51	33 534	0,38	1,42	207 488,7	0,57	1,51	33 446	0,38	1,41	223 669,8
26	рн Нагайковский	0,62	1,16	50 330	0,54	1,44	269 217,4	0,62	1,16	50 220	0,54	1,44	291 810,5
27	рн Октябрьский	0,38	1,69	50 736	0,34	1,42	322 713,5	0,38	1,69	50 691	0,34	1,41	348 385,0
28	рн Овиницкий	0,98	1,16	34 237	0,84	1,47	127 878,5	0,98	1,16	34 229	0,84	1,48	140 943,0
29	рн Ординский	0,50	1,50	23 553	0,33	1,41	150 321,2	0,49	1,50	23 514	0,33	1,41	162 125,1
30	рн Оханский	1,26	1,26	20 770	0,43	1,43	122 830,9	0,54	1,25	20 724	0,43	1,42	132 728,2
31	рн Очерский	0,72	1,35	30 775	0,72	1,44	165 170,5	0,72	1,34	30 707	0,53	1,43	178 963,5
32	рн Пермский	1,21	1,21	124 680	0,65	1,45	590 535,6	0,79	1,21	124 793	0,65	1,45	646 272,5
33	рн Сивинский	0,45	1,95	28 598	0,23	1,40	198 917,7	0,45	1,94	28 472	0,23	1,39	213 307,8
34	рн Спасский	1,03	1,23	22 052	0,80	1,47	87 362,5	1,04	1,20	21 981	0,81	1,47	95 131,3
35	рн Сулейманский	0,43	1,36	31 152	0,28	1,41	209 387,8	0,43	1,35	31 063	0,27	1,40	225 350,1
36	рн Усольский	0,51	1,32	18 717	0,39	1,42	114 786,7	0,51	1,31	18 645	0,39	1,41	123 568,2
37	рн Уинский	0,39	1,62	17 804	0,24	1,40	122 961,0	0,39	1,62	17 765	0,24	1,39	132 331,9
38	рн Частинский	1,83	1,83	23 643	0,34	1,42	151 115,0	0,62	1,82	23 585	0,34	1,41	162 744,1
39	рн Чердынский	0,44	1,66	39 103	0,27	1,41	264 936,7	0,44	1,66	38 990	0,27	1,40	284 752,4
40	рн Чернушинский	0,84	1,25	63 160	0,68	1,45	201 573,1	0,84	1,25	63 239	0,67	1,46	319 693,1
41	ЗАТО Звездный	0,45	1,13	10 354	0,40	1,43	62 912,4	0,45	1,12	10 320	0,40	1,42	67 848,5
42	Кульмаер ГО	0,91	0,91	27 020	0,67	1,45	125 436,2	0,61	0,91	27 009	0,67	1,45	137 157,5
43	г.Талицкий	0,49	2,23	29 598	0,22	1,40	207 851,9	0,49	2,22	29 541	0,22	1,39	223 374,1
44	Косинский	0,69	2,69	19 035	0,17	1,40	138 530,4	0,46	2,68	18 966	0,17	1,38	148 512,0
45	Кочевский	0,46	2,34	25 709	0,21	1,40	182 023,4	0,49	2,34	25 630	0,21	1,39	195 377,1
46	Кушмановский	0,25	2,34	59 068	0,11	1,39	449 235,6	0,25	2,33	58 817	0,11	1,37	480 730,9
47	Юрьянский	0,33	2,54	33 648	0,13	1,39	177 316,7	0,33	2,53	33 532	0,13	1,38	189 675,4
48	Юсьвинский	1,85	1,85	35 829	0,21	1,40	253 727,8	0,38	1,84	35 701	0,21	1,39	272 225,9
	Итого	1,00	1,00	2 631 073	1,00	1,00	9 591 209,1	1,00	1,00	2 631 073	1,00	1,00	10 415 352,1

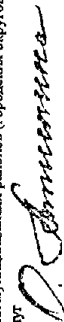
645

Расчет распределения регионального фонда финансовой поддержки муниципальных районов (городских округов) Пермского края на 2013-2015 годы, тыс. рублей*

№	Субъекты МВО	2015						
		ИФП (индекс налогового потенциала)	ИФР (индекс бюджетных расходов)	Численность населения**	Расчет БО до выравнивания	Расчет БО после выравнивания	Доплати на выравнивание расчетной БО МР(ГО)	
1	г. Пермь	1,41	0,68	678 876	2,08	2,08	0,0	
2	р-н Александровский	0,73	1,22	37 563	1,45	1,45	218 067,6	
3	г. Березники	1,14	0,72	110 815	1,59	1,59	0,0	
4	р-н Гремячинский	0,46	1,06	13 969	0,43	0,43	95 002,6	
5	г. Губаха	0,74	0,82	33 130	0,84	0,84	144 825,5	
6	р-н Добрянский	1,11	1,12	63 317	1,00	1,00	220 161,8	
7	р-н Косовский	0,48	1,06	25 404	0,45	0,45	169 616,2	
8	р-н Кривинский	0,78	0,91	64 709	0,85	0,85	278 347,6	
9	г. Кудьин	0,75	0,78	51 686	0,96	0,96	191 123,3	
10	г. Лысья	0,60	1,05	80 641	0,58	0,58	480 156,4	
11	г. Соликамск	1,30	0,73	70 414	1,30	1,30	116 385,0	
12	р-н Чайковский	0,94	0,94	97 908	1,12	1,12	265 216,1	
13	р-н Чусовской	0,89	1,00	70 842	0,89	0,89	291 049,2	
14	р-н Боровской	0,50	1,40	35 699	0,36	0,36	259 108,3	
15	р-н Верещагинский	0,59	1,64	27 265	0,36	0,36	197 320,8	
16	р-н В-Сосновский	0,42	1,84	24 307	0,23	0,23	194 801,3	
17	р-н Верещагинский	0,65	1,42	58 326	0,46	0,46	388 792,9	
18	р-н Горнозаводский	0,86	1,19	30 451	0,72	0,72	155 515,5	
19	р-н Еловский	0,38	1,64	17 061	0,23	0,23	136 517,6	
20	р-н Ильинский	0,38	1,74	33 713	0,22	0,22	271 606,2	
21	р-н Камышловский	0,43	1,68	37 902	0,25	0,25	298 069,8	
22	р-н Кизеловский	0,48	1,56	19 705	0,31	0,31	148 714,3	
23	р-н Кудьинский	0,53	1,62	43 233	0,33	0,33	320 661,3	
24	р-н Кушатовский	0,43	1,48	63 623	0,29	0,29	487 076,8	
25	р-н Красновишерский	0,57	1,51	33 386	0,38	0,38	238 010,0	
26	р-н Кунгурский	0,62	1,16	50 145	0,54	0,54	310 249,7	
27	р-н Кылтеньский	0,58	1,69	50 660	0,34	0,34	371 431,2	
28	р-н Оханский	0,98	1,16	34 224	0,84	0,84	149 405,5	
29	р-н Ошанинский	0,49	1,50	23 286	0,33	0,33	172 789,0	
30	р-н Обанский	0,54	1,25	20 691	0,43	0,43	141 275,3	
31	р-н Очерский	0,72	1,34	30 661	0,53	0,53	190 263,9	
32	р-н Пермский	1,21	1,24	124 867	0,65	0,65	688 511,8	
33	р-н Сивинский	0,45	1,94	28 385	0,23	0,23	226 913,2	
34	р-н Соликамский	1,04	1,28	21 914	0,81	0,81	100 556,6	
35	р-н Суворовский	0,43	1,55	31 001	0,27	0,27	240 088,1	
36	р-н Усольский	0,51	1,21	18 597	0,25	0,25	131 377,7	
37	р-н Уинский	0,39	1,61	17 738	0,39	0,39	141 096,2	
38	р-н Частинский	0,62	1,82	23 545	0,34	0,34	173 252,4	
39	р-н Чердынский	0,44	1,65	38 912	0,27	0,27	303 209,4	
40	р-н Чернушинский	0,84	1,25	63 292	0,67	0,67	340 660,2	
41	ЗАТО Звездный	0,45	1,12	10 297	0,40	0,40	77 181,8	
42	Кудымкар ГО	0,61	0,91	27 003	0,67	0,67	145 916,0	
43	Гинский	0,49	2,22	29 502	0,22	0,22	238 076,3	
44	Косовский	0,46	2,68	18 918	0,17	0,17	158 159,6	
45	Комарский	0,48	2,31	25 575	0,21	0,21	208 094,2	
46	Кудымкарский	0,25	2,32	58 642	0,11	0,11	511 877,6	
47	Юрлинский	0,32	2,52	23 451	0,13	0,13	201 837,3	
48	Юванкинский	0,38	1,84	35 612	0,21	0,21	289 845,9	
	Всего	1,00		2 631 073	1,00	1,58	11 073 035,8	

* - объем регионального ФОФМР(ГО) определен в размере 12% от расчетного объема доходов краевого бюджета, который составил 79 926 744,5 тыс.руб. на 2013 г., 86 777 934,1 тыс.руб. на 2014 г., 92 275 298,5 тыс. руб. на 2015 г.

** - при распределении средств регионального фонда финансовой поддержки муниципальных районов (городских округов) Пермского края применяется скорректированная численность потребителей бюджетных услуг



Министр финансов Пермского края

О.В.Антипина

Расчет распределения регионального фонда софинансирования расходов Пермского края на 2013-2015 годы****

N	Наименование муниципальных образований	Численность*	ФСР на 2013	Суммы перераспределения средств рсФСР**	Зачет***	Итого ФСР на 2013	ФСР на 2014	Суммы перераспределения средств рсФСР**	Итого ФСР на 2014	ФСР на 2015
1	г.Пермь	0,0	0,0			0,0	0,0		0,0	0,0
2	р-н Александровский	30 760	33 319,0	0,0		33 319,0	36 175,1	0,0	36 175,1	38 466,7
3	г.Березники	0,0	0,0			0,0	0,0		0,0	0,0
4	р-н Березниковский	13 197	14 294,9			14 294,9	15 520,2		15 520,2	16 903,4
5	г.Губаха	37 955	41 112,6			41 112,6	44 636,7		44 636,7	47 464,4
6	р-н Добрянский	36 760	61 482,0			61 482,0	66 752,2		66 752,2	70 980,9
7	р-н Косовский	23 911	25 900,2			25 900,2	28 120,4		28 120,4	29 901,8
8	р-н Краснокамский	70 814	76 705,2			76 705,2	83 280,3		83 280,3	88 556,1
9	г.Кудрово	66 316	71 833,0			71 833,0	77 990,4		77 990,4	82 931,1
10	г.Лысьва	77 088	83 501,2			83 501,2	90 658,8		90 658,8	96 402,0
11	г.Соликамск	96 739	104 808,7			104 808,7	113 792,6		113 792,6	121 001,4
12	р-н Чайковский	103 789	112 423,5			112 423,5	122 060,3		122 060,3	129 792,8
13	р-н Чусовской	70 555	76 424,7		-76 424,7	0,0	82 975,7		82 975,7	88 232,2
14	р-н Чусовский	25 431	27 546,7			27 546,7	29 907,9		29 907,9	31 802,6
15	р-н Бардынский	16 616	17 998,3			17 998,3	19 541,1		19 541,1	20 779,0
16	р-н В.Сосновский	13 187	14 284,1			14 284,1	15 508,5		15 508,5	16 690,9
17	р-н Верещагинский	41 123	44 544,1			44 544,1	48 362,4		48 362,4	51 426,1
18	р-н Горнозаводский	25 549	27 674,5			27 674,5	30 046,7		30 046,7	31 950,2
19	р-н Еловский	10 392	11 236,5			11 236,5	12 221,4		12 221,4	12 995,7
20	р-н Ильинский	19 412	21 026,9			21 026,9	22 829,3		22 829,3	24 275,6
21	р-н Камышловский	22 604	24 484,5			24 484,5	26 583,3		26 583,3	28 267,3
22	р-н Камергусский	12 657	13 710,0			13 710,0	14 885,2		14 885,2	15 828,1
23	р-н Кудрявский	26 737	28 961,3			28 961,3	31 443,8		31 443,8	33 435,8
24	р-н Курагский	42 998	46 575,1			46 575,1	50 467,5		50 467,5	53 770,9
25	р-н Краснокамский	22 150	23 992,7			23 992,7	26 049,3		26 049,3	27 699,6
26	р-н Нытвенский	43 314	46 917,4			46 917,4	50 939,1		50 939,1	54 166,1
27	р-н Октябрьский	29 973	32 466,5		-28 120,7	4 345,8	35 249,5		35 249,5	37 482,6
28	р-н Онинский	29 400	31 845,9			31 845,9	34 575,6		34 575,6	36 766,0
29	р-н Ординский	15 548	16 841,5			16 841,5	18 285,1		18 285,1	19 443,5
30	р-н Оханский	16 354	17 909,5		17 565,1	35 474,6	19 444,7		19 444,7	20 676,5
31	р-н Очерский	22 874	24 777,0			24 777,0	26 900,8		26 900,8	28 605,0
32	р-н Пермский	103 212	111 798,5			111 798,5	121 381,7		121 381,7	129 071,2
33	р-н Сивинский	14 669	15 889,4		-13 468,0	2 421,4	17 251,4		17 251,4	18 344,2
34	р-н Соликамский	17 098	18 520,4			18 520,4	20 108,0		20 108,0	21 381,8
35	р-н Суворовский	19 997	21 660,6			21 660,6	23 517,3		23 517,3	25 007,1
36	р-н Усольский	14 190	15 370,5			15 370,5	16 688,0		16 688,0	17 745,2
37	р-н Уинский	10 996	11 910,8			11 910,8	12 931,8		12 931,8	13 751,0
38	р-н Частинский	12 936	14 012,2			14 012,2	15 213,3		15 213,3	16 177,0
39	р-н Чердамский	23 546	25 504,9			25 504,9	27 691,1		27 691,1	29 445,3
40	р-н Чернушинский	50 675	54 890,8			54 890,8	59 595,9		59 595,9	63 371,3
41	ЗАТО Звездный	9 201	9 966,5			9 966,5	10 820,8		10 820,8	11 506,3
42	Кудьяль ГО	29 561	32 020,3			32 020,3	34 765,0		34 765,0	36 967,3
43	г.Лысьва	13 290	14 395,7		-14 395,7	0,0	15 629,5		15 629,5	16 619,7
44	Косовский	7 072	7 660,3			7 660,3	8 317,0		8 317,0	8 843,9
45	Кочевский	10 976	11 889,1			11 889,1	12 908,2		12 908,2	13 726,0
46	Кудьямский	25 245	27 345,2			27 345,2	29 689,2		29 689,2	31 570,0
47	Юрлинский	9 318	10 093,2			10 093,2	10 938,4		10 938,4	11 632,6
48	Юзвильский	19 377	20 989,0			20 989,0	22 788,2		22 788,2	24 231,8
	ВСЕГО	1 475 762	1 598 534,90	-24 023,60	-90 820,40	1 483 690,90	1 735 558,70	-15 712,00	1 719 846,70	1 845 506,00

* - в соответствии с ЗПК "О региональном фонде софинансирования расходов" от 24.12.2007 № 165-ПК при формировании бюджета Пермского края субсидии из регионального ФСР предоставляются бюджетам муниципальных районов (городских округов), являющихся получателями средств из регионального ФФДМР(ГО).

** - в соответствии с обращением ОМСУ произведено перераспределение средств ФСР: по Октябрьскому МР перераспределение с 2013 года на 2012 год, по Сивинскому МР - с 2013, 2014 на 2012 год, по Оханскому МР - с 2012 года на 2013 год.

*** - произведено уменьшение по Чусовскому МР и Гайнскому МР в целях восстановления расходов краевого бюджета в связи с произведенной в 2011 году переличной бюджетных ассигнований с 2012-2013 годов на 2011 год.

**** - объем регионального ФСР определен в размере 2,0% от расчетного объема доходов краевого бюджета, который составил 79 926 742,5 тыс.руб. на 2013 г., 86 777 934,1 тыс.руб. на 2014 г., 92 275 298,5 тыс.руб. на 2015 г.

О. Ф. Шенникова

Министр финансов Пермского края

О.В. Антипина

Расчет распределения регионального фонда финансовой поддержки поселений Пермского края на 2013-2015 годы, тыс. рублей*

№	Наименование муниципальных образований	Численность поселений, являющихся получателями дотации из РФФПП в 2013-2015 гг.	Распределение РФФПП на 2013 г.	Распределение РФФПП на 2014 г.	Распределение РФФПП на 2015 г.
1	г.Пермь	1 000 679	212 936,8	231 189,4	245 835,0
2	Александровское гп	14 821	3 153,8	3 424,1	3 641,1
3	Всеволодо-Вильвенское гп	5 204	1 107,4	1 202,3	1 278,5
4	Яйвинское гп	10 391	2 211,1	2 400,7	2 552,7
5	Скопкортненское сп	344	73,2	79,5	84,5
6	г.Березники	154 632	32 904,5	35 725,0	37 988,1
7	Гремячинское гп	10 271	2 185,6	2 372,9	2 523,3
8	Усьвинское сп	482	102,6	111,4	118,4
9	Шумихинское сп	1 164	247,7	268,9	286,0
10	Юбилейнинское сп	1 280	272,4	295,7	314,5
11	г.Губаха	37 955	8 076,5	8 768,8	9 324,2
12	Добрянское гп	34 093	7 254,7	7 876,6	8 375,6
13	Полазненское гп	12 999	2 766,1	3 003,2	3 193,4
14	Вильвенское сп	1 462	311,1	337,8	359,2
15	Висимское сп	1 276	271,5	294,8	313,5
16	Дивьинское сп	2 054	437,1	474,5	504,6
17	Красносудское сп	2 025	430,9	467,8	497,5
18	Перемское сп	1 626	346,0	375,7	399,5
19	Сенькинское сп	1 225	260,7	283,0	300,9
20	Кизеловское гп	18 570	3 951,6	4 290,3	4 562,1
21	Центрально-Коспашское сп	1 439	306,2	332,5	353,5
22	Шахтинское сп	1 060	225,6	244,9	260,4
23	Южно-Коспашское сп	1 454	309,4	335,9	357,2
24	Северно-Коспашское сп	1 388	295,4	320,7	341,0
25	Краснокамское гп	52 424	11 155,4	12 111,6	12 878,9
26	Оверятское гп	9 575	2 037,5	2 212,1	2 352,3
27	Майское сп	6 917	1 471,9	1 598,1	1 699,3
28	Стряпунинское сп	1 898	403,9	438,5	466,3
29	г.Кунгур	66 316	14 111,5	15 321,2	16 291,6
30	г.Лысьва	77 088	16 403,7	17 809,8	18 938,0
31	г.Соликамск	96 759	20 589,6	22 354,5	23 770,4
32	Чайковское гп	82 866	17 633,2	19 144,7	20 357,5
33	Альняшинское сп	1 417	301,5	327,4	348,1
34	Большебукорское сп	1 201	255,6	277,5	295,0
35	Ваньковское сп	2 134	454,1	493,0	524,3
36	Зипуновское сп	1 224	260,5	282,8	300,7
37	Марковское сп	3 304	703,1	763,3	811,7
38	Ольховское сп	3 360	715,0	776,3	825,4
39	Сосновское сп	1 670	355,4	385,8	410,3
40	Уральское сп	989	210,5	228,5	243,0
41	Фокинское сп	5 624	1 196,7	1 299,3	1 381,6
42	Чусовское гп	50 917	10 834,7	11 763,5	12 508,7
43	Калинское сп	2 605	554,3	601,8	640,0
44	Комарихинское сп	2 599	553,0	600,5	638,5
45	Скальнинское сп	7 226	1 537,6	1 669,4	1 775,2
46	Верхнечусовское Городковское сп	2 419	514,7	558,9	594,3
47	Верхнекалининское сп	2 404	511,6	555,4	590,6
48	Никифоровское сп	1 203	256,0	277,9	295,5
49	Сельское сп	1 182	251,5	273,1	290,4
50	Бардымское сп	9 431	2 006,8	2 178,9	2 316,9
51	Березниковское сп	1 285	273,4	296,9	315,7
52	Бичуринское сп	1 744	371,1	402,9	428,4
53	Брюзлинское сп	873	185,8	201,7	214,5
54	Елпачихинское сп	1 999	425,4	461,8	491,1
55	Красноярское сп	2 133	453,9	492,8	524,0
56	Ново-Ашапское сп	493	104,9	113,9	121,1

№	Наименование муниципальных образований	Численность поселений, являющихся получателями дотации из РФФПП в 2013-2015 гг.	Распределение РФФПП на 2013 г.	Распределение РФФПП на 2014 г.	Распределение РФФПП на 2015 г.
57	Печменское сп	1 650	351,1	381,2	405,4
58	Сарашевское сп	2 589	550,9	598,1	636,0
59	Тюндюкское сп	1 437	305,8	332,0	353,0
60	Федорковское сп	1 240	263,9	286,5	304,6
61	Шермейское сп	557	118,5	128,7	136,8
62	Березовское сп	7 577	1 612,3	1 750,5	1 861,4
63	Асовское сп	2 338	497,5	540,2	574,4
64	Дубовское сп	1 137	241,9	262,7	279,3
65	Сосновское сп	1 046	222,6	241,7	257,0
66	Заборьинское сп	1 167	248,3	269,6	286,7
67	Кляповское сп	1 650	351,1	381,2	405,4
68	Переборское сп	1 701	362,0	393,0	417,9
69	Большесосновское сп	6 019	1 280,8	1 390,6	1 478,7
70	Кленовское сп	819	174,3	189,2	201,2
71	Левинское сп	515	109,6	119,0	126,5
72	Петропавловское сп	982	209,0	226,9	241,2
73	Полозовское сп	1 972	419,6	455,6	484,5
74	Тойкинское сп	667	141,9	154,1	163,9
75	Черновское сп	2 213	470,9	511,3	543,7
76	Верещагинское гп	23 355	4 969,8	5 395,8	5 737,6
77	Бородульское сп	1 288	274,1	297,6	316,4
78	Вознесенское сп	3 273	696,5	756,2	804,1
79	Зюкайское сп	4 966	1 056,7	1 147,3	1 220,0
80	Нижнегалинское сп	1 715	364,9	396,2	421,3
81	Путинское сп	2 948	627,3	681,1	724,2
82	Сепычевское сп	3 578	761,4	826,6	879,0
83	Горнозаводское гп	12 348	2 627,6	2 852,8	3 033,5
84	Бисерское сп	1 256	267,3	290,2	308,6
85	Кусье-Александровское сп	1 874	398,8	433,0	460,4
86	Пашийское сп	4 197	893,1	969,6	1 031,1
87	Сарановское сп	1 069	227,5	247,0	262,6
88	Теплогорское сп	3 710	789,5	857,1	911,4
89	Медведкинское сп	991	210,9	229,0	243,5
90	Еловское сп	6 526	1 388,7	1 507,7	1 603,2
91	Брюховское сп	1 568	333,7	362,3	385,2
92	Дубровское сп	1 084	230,7	250,4	266,3
93	Сугановское сп	749	159,4	173,0	184,0
94	Малоусинское сп	465	98,9	107,4	114,2
95	Ильинское сп	7 488	1 593,4	1 730,0	1 839,6
96	Чермозское гп	4 142	881,4	956,9	1 017,6
97	Ивановское сп	1 040	221,3	240,3	255,5
98	Васильевское сп	1 760	374,5	406,6	432,4
99	Посерское сп	1 082	230,2	250,0	265,8
100	Сретенское сп	3 090	657,5	713,9	759,1
101	Филатовское сп	810	172,4	187,1	199,0
102	Карагайское сп	8 626	1 835,5	1 992,9	2 119,1
103	Козьмодемьяновское сп	1 088	231,5	251,4	267,3
104	Менделеевское сп	6 056	1 288,7	1 399,1	1 487,8
105	Нердвинское сп	2 321	493,9	536,2	570,2
106	Никольское сп	1 300	276,6	300,3	319,4
107	Обвинское сп	1 347	286,6	311,2	330,9
108	Рождественское сп	1 866	397,1	431,1	458,4
109	Усть-Кишертское сп	5 207	1 108,0	1 203,0	1 279,2
110	Андреевское сп	1 660	353,2	383,5	407,8
111	Кордонское сп	1 494	317,9	345,2	367,0
112	Мечинское сп	651	138,5	150,4	159,9
113	Осинцевское сп	1 569	333,9	362,5	385,5
114	Посадское сп	1 553	330,5	358,8	381,5

№	Наименование муниципальных образований	Численность поселений, являющихся получателями дотации из РФФПП в 2013-2015 гг.	Распределение РФФПП на 2013 г.	Распределение РФФПП на 2014 г.	Распределение РФФПП на 2015 г.
115	Черноярское сп	523	111,3	120,8	128,5
116	Куединское сп	11 878	2 527,5	2 744,2	2 918,0
117	Бикбардинское сп	1 071	227,9	247,4	263,1
118	Большегондырское сп	3 032	645,2	700,5	744,9
119	Большекустовское сп	1 064	226,4	245,8	261,4
120	Большеусинское сп	2 398	510,3	554,0	589,1
121	Нижнесавинское сп	986	209,8	227,8	242,2
122	Ошынское сп	1 692	360,0	390,9	415,7
123	Талмазское сп	777	165,3	179,5	190,9
124	Федоровское сп	1 374	292,4	317,4	337,5
125	Шагиртское сп	2 465	524,5	569,5	605,6
126	Бырманское сп	1 444	307,3	333,6	354,7
127	Голдыревское сп	1 967	418,6	454,4	483,2
128	Зарубинское сп	2 132	453,7	492,6	523,8
129	Калининское сп	2 765	588,4	638,8	679,3
130	Комсомольское сп	3 419	727,5	789,9	839,9
131	Кыласовское сп	2 360	502,2	545,2	579,8
132	Ленское сп	2 799	595,6	646,7	687,6
133	Мазунинское сп	1 340	285,1	309,6	329,2
134	Моховское сп	2 734	581,8	631,6	671,7
135	Насадское сп	821	174,7	189,7	201,7
136	Неволинское сп	2 501	532,2	577,8	614,4
137	Плехановское сп	2 924	622,2	675,5	718,3
138	Сергинское сп	2 223	473,0	513,6	546,1
139	Троельжанское сп	2 467	525,0	570,0	606,1
140	Усть-Турское сп	2 178	463,5	503,2	535,1
141	Филипповское сп	3 569	759,5	824,6	876,8
142	Шадейское сп	2 214	471,1	511,5	543,9
143	Ергачинское сп	2 028	431,5	468,5	498,2
144	Тихановское сп	1 113	236,8	257,1	273,4
145	Красновишерское гп	16 588	3 529,8	3 832,4	4 075,1
146	Верх-Язвинское сп	2 638	561,3	609,5	648,1
147	Вишерогорское сп	532	113,2	122,9	130,7
148	Вайское сп	870	185,1	201,0	213,7
149	Усть-Язвинское сп	1 522	323,9	351,6	373,9
150	Нытвенское гп	19 762	4 205,2	4 565,7	4 854,9
151	Новоильинское гп	3 520	749,0	813,2	864,8
152	Уральское гп	8 068	1 716,8	1 864,0	1 982,1
153	Григорьевское сп	3 584	762,6	828,0	880,5
154	Постаноговское сп	862	183,4	199,2	211,8
155	Чайковское сп	3 853	819,9	890,2	946,6
156	Чекменевское сп	1 115	237,3	257,6	273,9
157	Шерьинское сп	2 550	542,6	589,1	626,5
158	Октябрьское гп	11 219	2 387,3	2 592,0	2 756,2
159	Сарсинское гп	5 403	1 149,7	1 248,3	1 327,3
160	Атнягузинское сп	970	206,4	224,1	238,3
161	Басинское сп	1 650	351,1	381,2	405,4
162	Биявашское сп	910	193,6	210,2	223,6
163	Богородское сп	1 574	334,9	363,6	386,7
164	Верх-Тюшевское сп	820	174,5	189,4	201,4
165	Енапаевское сп	1 110	236,2	256,4	272,7
166	Заводо-Тюшевское сп	1 200	255,4	277,2	294,8
167	Ишимовское сп	1 096	233,2	253,2	269,3
168	Петропавловское сп	848	180,4	195,9	208,3
169	Русско-Сарсинское сп	879	187,0	203,1	215,9
170	Щучье-Озерское сп	2 294	488,1	530,0	563,6
171	Осинское гп	21 756	4 629,5	5 026,3	5 344,8
172	Верхнедавыдовское сп	770	163,9	177,9	189,2


№	Наименование муниципальных образований	Численность поселений, являющихся получателями дотации из РФФПП в 2013-2015 гг.	Распределение РФФПП на 2013 г.	Распределение РФФПП на 2014 г.	Распределение РФФПП на 2015 г.
173	Горское сп	741	157,7	171,2	182,0
174	Гремячинское сп	1 054	224,3	243,5	258,9
175	Комаровское сп	846	180,0	195,5	207,8
176	Крыловское сп	1 675	356,4	387,0	411,5
177	Новозалесновское сп	705	150,0	162,9	173,2
178	Паклинское сп	1 084	230,7	250,4	266,3
179	Пальское сп	769	163,6	177,7	188,9
180	Ординское сп	5 949	1 265,9	1 374,4	1 461,5
181	Ашاپское сп	2 262	481,3	522,6	555,7
182	Карьевское сп	1 915	407,5	442,4	470,5
183	Красноясыльское сп	1 960	417,1	452,8	481,5
184	Медяньское сп	3 462	736,7	799,8	850,5
185	Оханское гп	7 301	1 553,6	1 686,8	1 793,6
186	Андреевское сп	863	183,6	199,4	212,0
187	Беляевское сп	802	170,7	185,3	197,0
188	Дубровское сп	2 142	455,8	494,9	526,2
189	Казанское сп	909	193,4	210,0	223,3
190	Острожское сп	1 721	366,2	397,6	422,8
191	Таборское сп	1 585	337,3	366,2	389,4
192	Тулумбайхинское сп	1 211	257,7	279,8	297,5
193	Очерское гп	14 188	3 019,1	3 277,9	3 485,5
194	Павловское гп	4 608	980,5	1 064,6	1 132,0
195	Кипринское сп	956	203,4	220,9	234,9
196	Нововознесенское сп	1 155	245,8	266,8	283,7
197	Спешковское сп	1 967	418,6	454,4	483,2
198	Сылвенское сп	10 331	2 198,4	2 386,8	2 538,0
199	Юго-Камское сп	9 573	2 037,1	2 211,7	2 351,8
200	Бершетское сп	3 919	833,9	905,4	962,8
201	Гамовское сп	5 762	1 226,1	1 331,2	1 415,5
202	Двуреченское сп	7 998	1 701,9	1 847,8	1 964,9
203	Заболотское сп	1 595	339,4	368,5	391,8
204	Кондратовское сп	10 243	2 179,6	2 366,5	2 516,4
205	Кояновское сп	1 330	283,0	307,3	326,7
206	Кукуштанское сп	8 956	1 905,8	2 069,1	2 200,2
207	Култаевское сп	10 525	2 239,6	2 431,6	2 585,7
208	Лобановское сп	4 990	1 061,8	1 152,9	1 225,9
209	Муляньское сп	2 827	601,6	653,1	694,5
210	Пальниковское сп	1 615	343,7	373,1	396,8
211	Платошинское сп	2 462	523,9	568,8	604,8
212	Савинское сп	5 320	1 132,1	1 229,1	1 307,0
213	Соколовское сп	0	0,0	0,0	0,0
214	Усть-Качкинское сп	6 114	1 301,0	1 412,5	1 502,0
215	Фроловское сп	4 022	855,9	929,2	988,1
216	Хохловское сп	1 313	279,4	303,3	322,6
217	Юговское сп	2 612	555,8	603,5	641,7
218	Сивинское сп	7 239	1 540,4	1 672,4	1 778,4
219	Бубинское сп	2 918	620,9	674,2	716,9
220	Екатерининское сп	2 302	489,8	531,8	565,5
221	Северокоммунарское сп	2 210	470,3	510,6	542,9
222	Басимское сп	573	121,9	132,4	140,8
223	Касибское сп	1 231	261,9	284,4	302,4
224	Краснобережское сп	3 358	714,6	775,8	825,0
225	Половодовское сп	3 762	800,5	869,1	924,2
226	Родниковское сп	2 370	504,3	547,5	582,2
227	Тохтуевское сп	2 680	570,3	619,2	658,4
228	Тюлькинское сп	3 124	664,8	721,7	767,5
229	Суксунское гп	8 182	1 741,1	1 890,3	2 010,1
230	Киселевское сп	2 685	571,3	620,3	659,6

№	Наименование муниципальных образований	Численность поселений, являющихся получателями дотации из РФФПП в 2013-2015 гг.	Распределение РФФПП на 2013 г.	Распределение РФФПП на 2014 г.	Распределение РФФПП на 2015 г.
231	Ключевское сп	3 013	641,1	696,1	740,2
232	Поедугинское сп	4 236	901,4	978,7	1 040,7
233	Тисовское сп	1 881	400,3	434,6	462,1
234	Усольское гп	5 705	1 214,0	1 318,0	1 401,5
235	Березовка на Каме сп	969	206,2	223,9	238,1
236	Орлинское сп	2 292	487,7	529,5	563,1
237	Пыскорское сп	2 019	429,6	466,5	496,0
238	Романовское сп	1 334	283,9	308,2	327,7
239	Троицкое сп	1 871	398,1	432,3	459,6
240	Уинское сп	4 566	971,6	1 054,9	1 121,7
241	Аспинское сп	1 744	371,1	402,9	428,4
242	Воскресенское сп	1 074	228,5	248,1	263,8
243	Ломовское сп	569	121,1	131,5	139,8
244	Нижнесыповское сп	952	202,6	219,9	233,9
245	Судинское сп	1 174	249,8	271,2	288,4
246	Чайкинское сп	917	195,1	211,9	225,3
247	Частинское сп	6 832	1 453,8	1 578,4	1 678,4
248	Бабкинское сп	1 407	299,4	325,1	345,7
249	Ножовское сп	2 313	492,2	534,4	568,2
250	Шабуровское сп	2 384	507,3	550,8	585,7
251	Чердынское гп	4 756	1 012,0	1 098,8	1 168,4
252	Ныробское гп	5 765	1 226,7	1 331,9	1 416,3
253	Бондюжское сп	1 337	284,5	308,9	328,5
254	Валайское сп	1 241	264,1	286,7	304,9
255	Вильгортское сп	1 283	273,0	296,4	315,2
256	Керчевское сп	2 631	559,9	607,8	646,4
257	Колвинское сп	751	159,8	173,5	184,5
258	Покчинское сп	2 154	458,4	497,6	529,2
259	Рябининское сп	2 691	572,6	621,7	661,1
260	Усть-Урольское сп	937	199,4	216,5	230,2
261	Чернушинское гп	34 649	7 373,0	8 005,0	8 512,2
262	Ананьинское сп	989	210,5	228,5	243,0
263	Бедражинское сп	783	166,6	180,9	192,4
264	Бродовское сп	1 060	225,6	244,9	260,4
265	Деменевское сп	1 003	213,4	231,7	246,4
266	Етышинское сп	619	131,7	143,0	152,1
267	Калиновское сп	714	151,9	165,0	175,4
268	Павловское сп	1 797	382,4	415,2	441,5
269	Рябковское сп	2 056	437,5	475,0	505,1
270	Слудовское сп	1 334	283,9	308,2	327,7
271	Сульмашинское сп	1 187	252,6	274,2	291,6
272	Таушинское сп	1 258	267,7	290,6	309,1
273	Труновское сп	1 132	240,9	261,5	278,1
274	Трушниковское сп	1 042	221,7	240,7	256,0
275	Тюинское сп	1 052	223,9	243,0	258,4
276	ЗАТО Звездный	9 201	1 957,9	2 125,7	2 260,4
277	г.Кудымкар	29 561	6 290,4	6 829,6	7 262,2
278	Гаинское сп	5 522	1 175,0	1 275,8	1 356,6
279	Верхнестарицкое сп	1 484	315,8	342,9	364,6
280	Иванчинское сп	1 400	297,9	323,5	343,9
281	Усть-Черновское сп	1 593	339,0	368,0	391,3
282	Кебратское сп	1 373	292,2	317,2	337,3
283	Сейвинское сп	887	188,7	204,9	217,9
284	Серебрянское сп	1 031	219,4	238,2	253,3
285	Косинское сп	4 742	1 009,1	1 095,6	1 165,0
286	Светличанское сп	636	135,3	146,9	156,2
287	Левичанское сп	718	152,8	165,9	176,4
288	Чазевское сп	976	207,7	225,5	239,8

№	Наименование муниципальных образований	Численность поселений, являющихся получателями дотации из РФФПП в 2013-2015 гг.	Распределение РФФПП на 2013 г.	Распределение РФФПП на 2014 г.	Распределение РФФПП на 2015 г.
289	Кочевское сп	6 173	1 313,6	1 426,2	1 516,5
290	Большекочинское сп	1 047	222,8	241,9	257,2
291	Юксеевское сп	1 619	344,5	374,0	397,7
292	Пельимское сп	1 179	250,9	272,4	289,6
293	Маратовское сп	958	203,9	221,3	235,4
294	Белоевское сп	5 200	1 106,5	1 201,4	1 277,5
295	Верх-Иньвенское сп	4 936	1 050,3	1 140,4	1 212,6
296	Ленинское сп	2 936	624,8	678,3	721,3
297	Ошибское сп	3 114	662,6	719,5	765,0
298	Степановское сп	5 360	1 140,6	1 238,3	1 316,8
299	Егвинское сп	3 699	787,1	854,6	908,7
300	Юрлинское сп	7 249	1 542,5	1 674,8	1 780,9
301	Усть-Зулинское сп	1 270	270,3	293,4	312,0
302	Усть-Березовское сп	799	170,0	184,6	196,3
303	Юсьвинское сп	6 838	1 455,1	1 579,8	1 679,9
304	Майкорское сп	3 201	681,2	739,6	786,4
305	Пожвинское сп	3 942	838,8	910,7	968,4
306	Купросское сп	2 754	586,1	636,3	676,6
307	Архангельское сп	2 642	562,2	610,4	649,1
	Всего	2 629 264	559 487,2	607 445,5	645 927,1

* - объем регионального ФФПП определен в размере 0,7% от расчетного объема доходов краевого бюджета, который составил 79 926 742,5 тыс.руб. на 2013 г., 86 777 934,1 тыс.руб. на 2014 г., 92 275 298,5 тыс. руб. на 2015 г.

Министр финансов Пермского края



О.В.Антипина

Расчет распределения регионального фонда софинансирования расходов городских и сельских поселений
Пермского края на 2013-2015 годы, тыс. рублей*

№	Наименование муниципальных образований	Численность населения	Распределение РФСР на 2013 г.	Распределение РФСР на 2014 г.	Распределение РФСР на 2015 г.
1	Александровское гп	14 821	4 089,1	4 439,6	4 720,9
2	Всеволодо-Вильвенское гп	5 204	1 435,8	1 558,9	1 657,6
3	Яйвинское гп	10 391	2 866,9	3 112,6	3 309,8
4	Скопкортненское сп	344	94,9	103,0	109,6
5	Гремячинское гп	10 271	2 833,8	3 076,7	3 271,6
6	Усьвинское сп	482	133,0	144,4	153,5
7	Шумихинское сп	1 164	321,1	348,7	370,8
8	Юбилейнинское сп	1 280	353,2	383,4	407,7
9	Добрянское гп	34 093	9 406,3	10 212,6	10 859,4
10	Полазненское гп	12 999	3 586,4	3 893,8	4 140,5
11	Вильвенское сп	1 462	403,4	437,9	465,7
12	Висимское сп	1 276	352,0	382,2	406,4
13	Дивьинское сп	2 054	566,7	615,3	654,3
14	Краснослудское сп	2 025	558,7	606,6	645,0
15	Перемское сп	1 626	448,6	487,1	517,9
16	Сенькинское сп	1 225	338,0	366,9	390,2
17	Кизеловское гп	18 570	5 123,5	5 562,6	5 915,0
18	Центрально-Коспашское сп	1 439	397,0	431,1	458,4
19	Шахтинское сп	1 060	292,5	317,5	337,6
20	Южно-Коспашское сп	1 454	401,2	435,5	463,1
21	Северно-Коспашское сп	1 388	382,9	415,8	442,1
22	Краснокамское гп	52 424	14 463,8	15 703,6	16 698,3
23	Оверятское гп	9 575	2 641,7	2 868,2	3 049,9
24	Майское сп	6 917	1 908,4	2 072,0	2 203,2
25	Стряпунинское сп	1 898	523,7	568,5	604,6
26	Чайковское гп	82 866	22 862,7	24 822,5	26 395,0
27	Альняшинское сп	1 417	391,0	424,5	451,4
28	Большесбукорское сп	1 201	331,4	359,8	382,6
29	Ваньковское сп	2 134	588,8	639,2	679,7
30	Зипуновское сп	1 224	337,7	366,6	389,9
31	Марковское сп	3 304	911,6	989,7	1 052,4
32	Ольховское сп	3 360	927,0	1 006,5	1 070,2
33	Сосновское сп	1 670	460,8	500,2	531,9
34	Уральское сп	989	272,9	296,3	315,0
35	Фокинское сп	5 624	1 551,7	1 684,7	1 791,4
36	Чусовское гп	50 917	14 048,0	15 252,2	16 218,3
37	Калинское сп	2 605	718,7	780,3	829,8
38	Комарихинское сп	2 599	717,1	778,5	827,8
39	Скальнинское сп	7 226	1 993,7	2 164,5	2 301,7
40	Верхнечусовское Городковское сп	2 419	667,4	724,6	770,5
41	Верхнекалининское сп	2 404	663,3	720,1	765,7
42	Никифоровское сп	1 203	331,9	360,4	383,2
43	Сельское сп	1 182	326,1	354,1	376,5
44	Бардымское сп	9 431	2 602,0	2 825,1	3 004,0
45	Березниковское сп	1 285	354,5	384,9	409,3
46	Бичуринское сп	1 744	481,2	522,4	555,5
47	Брюзлинское сп	873	240,9	261,5	278,1
48	Елпачихинское сп	1 999	551,5	598,8	636,7
49	Красноярское сп	2 133	588,5	638,9	679,4
50	Ново-Ашапское сп	493	136,0	147,7	157,0
51	Печменское сп	1 650	455,2	494,3	525,6
52	Сарашевское сп	2 589	714,3	775,5	824,7
53	Тюндюковское сп	1 437	396,5	430,5	457,7
54	Федорковское сп	1 240	342,1	371,4	395,0
55	Шермейское сп	557	153,7	166,8	177,4
56	Березовское сп	7 577	2 090,5	2 269,7	2 413,5
57	Асовское сп	2 338	645,1	700,3	744,7
58	Дубовское сп	1 137	313,7	340,6	362,2
59	Сосновское сп	1 046	288,6	313,3	333,2
60	Заборьинское сп	1 167	322,0	349,6	371,7
61	Кляповское сп	1 650	455,2	494,3	525,6
62	Переборское сп	1 701	469,3	509,5	541,8
63	Большесосновское сп	6 019	1 660,6	1 803,0	1 917,2
64	Кленовское сп	819	226,0	245,3	260,9
65	Левинское сп	515	142,1	154,3	164,0
66	Петропавловское сп	982	270,9	294,2	312,8
67	Полозовское сп	1 972	544,1	590,7	628,1

№	Наименование муниципальных образований	Численность населения	Распределение РФСР на 2013 г.	Распределение РФСР на 2014 г.	Распределение РФСР на 2015 г.
68	Тойкинское сп	667	184,0	199,8	212,5
69	Черновское сп	2 213	610,6	662,9	704,9
70	Верещагинское гп	23 355	6 443,6	6 996,0	7 439,2
71	Бородульское сп	1 288	355,4	385,8	410,3
72	Вознесенское сп	3 273	903,0	980,4	1 042,5
73	Зюкайское сп	4 966	1 370,1	1 487,6	1 581,8
74	Нижнегалинское сп	1 715	473,2	513,7	546,3
75	Путинское сп	2 948	813,4	883,1	939,0
76	Сельчевское сп	3 578	987,2	1 071,8	1 139,7
77	Горнозаводское гп	12 348	3 406,8	3 698,8	3 933,2
78	Бисерское сп	1 256	346,5	376,2	400,1
79	Кузье-Александровское сп	1 874	517,0	561,4	596,9
80	Пашийское сп	4 197	1 158,0	1 257,2	1 336,9
81	Сарановское сп	1 069	294,9	320,2	340,5
82	Теплогорское сп	3 710	1 023,6	1 111,3	1 181,7
83	Медведкинское сп	991	273,4	296,9	315,7
84	Еловское сп	6 526	1 800,5	1 954,9	2 078,7
85	Брюховское сп	1 568	432,6	469,7	499,4
86	Дубровское сп	1 084	299,1	324,7	345,3
87	Сугановское сп	749	206,6	224,4	238,6
88	Малоусинское сп	465	128,3	139,3	148,1
89	Ильинское сп	7 488	2 065,9	2 243,0	2 385,1
90	Чермозское гп	4 142	1 142,8	1 240,7	1 319,3
91	Ивановское сп	1 040	286,9	311,5	331,3
92	Васильевское сп	1 760	485,6	527,2	560,6
93	Посерское сп	1 082	298,5	324,1	344,6
94	Сретенское сп	3 090	852,5	925,6	984,2
95	Филатовское сп	810	223,5	242,6	258,0
96	Карагайское сп	8 626	2 379,9	2 583,9	2 747,6
97	Козьмодемьяновское сп	1 088	300,2	325,9	346,6
98	Менделеевское сп	6 056	1 670,9	1 814,1	1 929,0
99	Нердвинское сп	2 321	640,4	695,3	739,3
100	Никольское сп	1 300	358,7	389,4	414,1
101	Обвинское сп	1 347	371,6	403,5	429,1
102	Рождественское сп	1 866	514,8	559,0	594,4
103	Усть-Кишертское сп	5 207	1 436,6	1 559,8	1 658,6
104	Андреевское сп	1 660	458,0	497,3	528,8
105	Кордонское сп	1 494	412,2	447,5	475,9
106	Мечинское сп	651	179,6	195,0	207,4
107	Осинцевское сп	1 569	432,9	470,0	499,8
108	Посадское сп	1 553	428,5	465,2	494,7
109	Черноярское сп	523	144,3	156,7	166,6
110	Куединское сп	11 878	3 277,1	3 558,1	3 783,5
111	Бикбардинское сп	1 071	295,5	320,8	341,1
112	Большегондырское сп	3 032	836,5	908,2	965,8
113	Большекустовское сп	1 064	293,6	318,7	338,9
114	Большеусинское сп	2 398	661,6	718,3	763,8
115	Нижнесавинское сп	986	272,0	295,4	314,1
116	Ошынское сп	1 692	466,8	506,8	538,9
117	Талмазское сп	777	214,4	232,8	247,5
118	Федоровское сп	1 374	379,1	411,6	437,7
119	Шагиртское сп	2 465	680,1	738,4	785,2
120	Бырминское сп	1 444	398,4	432,5	460,0
121	Голдыревское сп	1 967	542,7	589,2	626,5
122	Зарубинское сп	2 132	588,2	638,6	679,1
123	Калининское сп	2 765	762,9	828,3	880,7
124	Комсомольское сп	3 419	943,3	1 024,2	1 089,0
125	Кыласовское сп	2 360	651,1	706,9	751,7
126	Ленское сп	2 799	772,2	838,4	891,6
127	Мазунинское сп	1 340	369,7	401,4	426,8
128	Моховское сп	2 734	754,3	819,0	870,9
129	Насадское сп	821	226,5	245,9	261,5
130	Неволинское сп	2 501	690,0	749,2	796,6
131	Плехановское сп	2 924	806,7	875,9	931,4
132	Сергинское сп	2 223	613,3	665,9	708,1
133	Троельжанское сп	2 467	680,6	739,0	785,8
134	Усть-Турское сп	2 178	600,9	652,4	693,8
135	Филипповское сп	3 569	984,7	1 069,1	1 136,8
136	Шадейское сп	2 214	610,8	663,2	705,2
137	Ергачинское сп	2 028	559,5	607,5	646,0


№	Наименование муниципальных образований	Численность населения	Распределение РФСР на 2013 г.	Распределение РФСР на 2014 г.	Распределение РФСР на 2015 г.
138	Тихановское сп	1 113	307,1	333,4	354,5
139	Красновишерское гп	16 588	4 576,6	4 968,9	5 283,7
140	Верх-Язьвинское сп	2 638	727,8	790,2	840,3
141	Вишерогорское сп	532	146,8	159,4	169,5
142	Вайское сп	870	240,0	260,6	277,1
143	Усть-Язьвинское сп	1 522	419,9	455,9	484,8
144	Нытвенское гп	19 762	5 452,3	5 919,7	6 294,7
145	Новоильинское гп	3 520	971,2	1 054,4	1 121,2
146	Уральское гп	8 068	2 226,0	2 416,8	2 569,9
147	Григорьевское сп	3 584	988,8	1 073,6	1 141,6
148	Постаноговское сп	862	237,8	258,2	274,6
149	Чайковское сп	3 853	1 063,0	1 154,2	1 227,3
150	Чекменевское сп	1 115	307,6	334,0	355,2
151	Шерьинское сп	2 550	703,5	763,9	812,2
152	Октябрьское гп	11 219	3 095,3	3 360,6	3 573,5
153	Сарсинское гп	5 403	1 490,7	1 618,5	1 721,0
154	Атнягузинское сп	970	267,6	290,6	309,0
155	Басинское сп	1 650	455,2	494,3	525,6
156	Биявашское сп	910	251,1	272,6	289,9
157	Богородское сп	1 574	434,3	471,5	501,4
158	Верх-Гюшевское сп	820	226,2	245,6	261,2
159	Енапавское сп	1 110	306,2	332,5	353,6
160	Заводо-Гюшевское сп	1 200	331,1	359,5	382,2
161	Ишимовское сп	1 096	302,4	328,3	349,1
162	Петропавловское сп	848	234,0	254,0	270,1
163	Русско-Сарсинское сп	879	242,5	263,3	280,0
164	Щучье-Озерское сп	2 294	632,9	687,2	730,7
165	Осинское гп	21 756	6 002,5	6 517,0	6 929,9
166	Верхнедавыдовское сп	770	212,4	230,7	245,3
167	Горское сп	741	204,4	222,0	236,0
168	Гремячинское сп	1 054	290,8	315,7	335,7
169	Комаровское сп	846	233,4	253,4	269,5
170	Крыловское сп	1 675	462,1	501,7	533,5
171	Новозалесновское сп	705	194,5	211,2	224,6
172	Паклинское сп	1 084	299,1	324,7	345,3
173	Пальское сп	769	212,2	230,4	244,9
174	Ординское сп	5 949	1 641,3	1 782,0	1 894,9
175	Ашاپское сп	2 262	624,1	677,6	720,5
176	Карьевское сп	1 915	528,3	573,6	610,0
177	Красноясыльское сп	1 960	540,8	587,1	624,3
178	Медянское сп	3 462	955,2	1 037,0	1 102,7
179	Оханское гп	7 301	2 014,3	2 187,0	2 325,6
180	Андреевское сп	863	238,1	258,5	274,9
181	Беляевское сп	802	221,3	240,2	255,5
182	Дубровское сп	2 142	591,0	641,6	682,3
183	Казанское сп	909	250,8	272,3	289,5
184	Острожское сп	1 721	474,8	515,5	548,2
185	Таборское сп	1 585	437,3	474,8	504,9
186	Тулумбаихинское сп	1 211	334,1	362,8	385,7
187	Очерское гп	14 188	3 914,5	4 250,0	4 519,3
188	Павловское гп	4 608	1 271,3	1 380,3	1 467,8
189	Кипринское сп	956	263,8	286,4	304,5
190	Нововознесенское сп	1 155	318,7	346,0	367,9
191	Спешковское сп	1 967	542,7	589,2	626,5
192	Сылвенское сп	10 331	2 850,3	3 094,6	3 290,7
193	Юго-Камское сп	9 573	2 641,2	2 867,6	3 049,3
194	Бершетское сп	3 919	1 081,3	1 173,9	1 248,3
195	Гамовское сп	5 762	1 589,7	1 726,0	1 835,3
196	Двуреченское сп	7 998	2 206,6	2 395,8	2 547,6
197	Заболотское сп	1 595	440,1	477,8	508,0
198	Кондратовское сп	10 243	2 826,0	3 068,3	3 262,7
199	Кояновское сп	1 330	366,9	398,4	423,6
200	Кукуштанское сп	8 956	2 471,0	2 682,8	2 852,7
201	Култаевское сп	10 525	2 903,8	3 152,8	3 352,5
202	Лобановское сп	4 990	1 376,7	1 494,8	1 589,4
203	Муляинское сп	2 827	780,0	846,8	900,5
204	Пальниковское сп	1 615	445,6	483,8	514,4
205	Платошинское сп	2 462	679,3	737,5	784,2
206	Савинское сп	5 320	1 467,8	1 593,6	1 694,6
207	Соколовское сп	1 705	470,4	510,7	543,1

№	Наименование муниципальных образований	Численность населения	Распределение РФСР на 2013 г.	Распределение РФСР на 2014 г.	Распределение РФСР на 2015 г.
208	Усть-Качкинское сп	6 114	1 686,9	1 831,4	1 947,5
209	Фроловское сп	4 022	1 109,7	1 204,8	1 281,1
210	Хохловское сп	1 313	362,3	393,3	418,2
211	Юговское сп	2 612	720,7	782,4	832,0
212	Сивинское сп	7 239	1 997,2	2 168,4	2 305,8
213	Бубинское сп	2 918	805,1	874,1	929,5
214	Екатерининское сп	2 302	635,1	689,6	733,2
215	Северокоммунарское сп	2 210	609,7	662,0	703,9
216	Басимское сп	573	158,1	171,6	182,5
217	Касибское сп	1 231	339,6	368,7	392,1
218	Краснобережское сп	3 358	926,5	1 005,9	1 069,6
219	Половодовское сп	3 762	1 037,9	1 126,9	1 198,3
220	Родниковское сп	2 370	653,9	709,9	754,9
221	Тохтуевское сп	2 680	739,4	802,8	853,7
222	Гюлькинское сп	3 124	861,9	935,8	995,1
223	Суксунское гп	8 182	2 257,4	2 450,9	2 606,2
224	Киселевское сп	2 685	740,8	804,3	855,2
225	Ключевское сп	3 013	831,3	902,5	959,7
226	Поедугинское сп	4 236	1 168,7	1 268,9	1 349,3
227	Тисовское сп	1 881	519,0	563,5	599,1
228	Усольское гп	5 705	1 574,0	1 708,9	1 817,2
229	Березовка на Каме сп	969	267,3	290,3	308,7
230	Орлинское сп	2 292	632,4	686,6	730,1
231	Пыскорское сп	2 019	557,0	604,8	643,1
232	Романовское сп	1 334	368,1	399,6	424,9
233	Троицкое сп	1 871	516,2	560,5	596,0
234	Уинское сп	4 566	1 259,8	1 367,7	1 454,4
235	Аспинское сп	1 744	481,2	522,4	555,5
236	Воскресенское сп	1 074	296,3	321,7	342,1
237	Ломовское сп	569	157,0	170,4	181,2
238	Нижнесыповское сп	952	262,7	285,2	303,2
239	Судинское сп	1 174	323,9	351,7	373,9
240	Чайкинское сп	917	253,0	274,7	292,1
241	Частинское сп	6 832	1 884,9	2 046,5	2 176,2
242	Бабкинское сп	1 407	388,2	421,5	448,2
243	Ножовское сп	2 313	638,2	692,9	736,8
244	Шабуровское сп	2 384	657,7	714,1	759,4
245	Чердынское гп	4 756	1 312,2	1 424,7	1 514,9
246	Ныробское гп	5 765	1 590,6	1 726,9	1 836,3
247	Бондюжское сп	1 337	368,9	400,5	425,9
248	Валайское сп	1 241	342,4	371,7	395,3
249	Вильгортское сп	1 283	354,0	384,3	408,7
250	Керчевское сп	2 631	725,9	788,1	838,0
251	Колвинское сп	751	207,2	225,0	239,2
252	Покчинское сп	2 154	594,3	645,2	686,1
253	Рябининское сп	2 691	742,4	806,1	857,2
254	Усть-Урольское сп	937	258,5	280,7	298,5
255	Чернушинское гп	34 649	9 559,7	10 379,1	11 036,6
256	Ананьинское сп	989	272,9	296,3	315,0
257	Бедряжинское сп	783	216,0	234,5	249,4
258	Бродовское сп	1 060	292,5	317,5	337,6
259	Деменевское сп	1 003	276,7	300,4	319,5
260	Етышинское сп	619	170,8	185,4	197,2
261	Калиновское сп	714	197,0	213,9	227,4
262	Павловское сп	1 797	495,8	538,3	572,4
263	Рябовское сп	2 056	567,3	615,9	654,9
264	Слудовское сп	1 334	368,1	399,6	424,9
265	Сульмашинское сп	1 187	327,5	355,6	378,1
266	Таушинское сп	1 258	347,1	376,8	400,7
267	Труновское сп	1 132	312,3	339,1	360,6
268	Трушниковское сп	1 042	287,5	312,1	331,9
269	Тюинское сп	1 052	290,2	315,1	335,1
270	Гайнское сп	5 522	1 523,5	1 654,1	1 758,9
271	Верхнестарицкое сп	1 484	409,4	444,5	472,7
272	Иванчинское сп	1 400	386,3	419,4	445,9
273	Усть-Черновское сп	1 593	439,5	477,2	507,4
274	Кебратское сп	1 373	378,8	411,3	437,3
275	Сейвинское сп	887	244,7	265,7	282,5
276	Серебрянское сп	1 031	284,5	308,8	328,4
277	Косинское сп	4 742	1 308,3	1 420,5	1 510,5

№	Наименование муниципальных образований	Численность населения	Распределение РФСР на 2013 г.	Распределение РФСР на 2014 г.	Распределение РФСР на 2015 г.
278	Светличанское сп	636	175,5	190,5	202,6
279	Левичанское сп	718	198,1	215,1	228,7
280	Чазевское сп	976	269,3	292,4	310,9
281	Кочевское сп	6 173	1 703,1	1 849,1	1 966,3
282	Большекочинское сп	1 047	288,9	313,6	333,5
283	Юксеевское сп	1 619	446,7	485,0	515,7
284	Пельымское сп	1 179	325,3	353,2	375,5
285	Маратовское сп	958	264,3	287,0	305,1
286	Белоевское сп	5 200	1 434,7	1 557,7	1 656,3
287	Верх-Иньвенское сп	4 936	1 361,8	1 478,6	1 572,2
288	Ленинское сп	2 936	810,0	879,5	935,2
289	Ошибское сп	3 114	859,2	932,9	991,8
290	Степановское сп	5 360	1 478,8	1 605,6	1 707,3
291	Егвинское сп	3 699	1 020,6	1 108,0	1 178,2
292	Юрлинское сп	7 249	2 000,0	2 171,4	2 309,0
293	Усть-Зулинское сп	1 270	350,4	380,4	404,5
294	Усть-Березовское сп	799	220,4	239,3	254,5
295	Юсьвинское сп	6 838	1 886,6	2 048,3	2 178,1
296	Майкорское сп	3 201	883,2	958,9	1 019,6
297	Пожвинское сп	3 942	1 087,6	1 180,8	1 255,6
298	Купросское сп	2 754	759,8	825,0	877,2
299	Архангельское сп	2 642	728,9	791,4	841,5
	Всего	1 158 778	319 707,0	347 111,7	369 101,2

* - объем регионального ФСР определен в размере 0,4% от расчетного объема доходов краевого бюджета, который составил 79 926 742,5 тыс.руб. на 2013 г., 86 777 934,1 тыс.руб. на 2014 г., 92 275 298,5 тыс. руб. на 2015 г.

Министр финансов Пермского края



О.В.Антипина

Расчет субсидий на осуществление государственных полномочий по хранению, комплектованию, учету и использованию документов государственной части документов архивного фонда Пермского края передаваемых органами местного самоуправления муниципальных районов и городских округов на 2013 - 2015 годы

№	Наименование муниципальных образований	Кол-во единиц хранения	Площадь занятая госучастием из расчета 2,5 кв.м на 1 000 ед хранения	кол-во док. 1 ед. на 10 000 ед хранения	Оклад по ставке вступившего в силу закона в кр. гос. арх.	2013 год		2014 год		2015 год		Тариф на тепловую энергию с НДС	2013 г. (площадь * тариф * 0,204 (корр.) * 1,11 (дефл.)	2014 г. (ст. 16 * 1,095 (дефл.)	2015 г. (ст. 17 * 1,10 (дефл.)
						Размер материальных затрат на 1 ед. хранения	Материальные затраты (кол-во ед. хранения * размер / 1000)	Размер материальных затрат на 1 ед. хранения	Материальные затраты (кол-во ед. хранения * размер / 1000)	Размер материальных затрат на 1 ед. хранения	Материальные затраты (кол-во ед. хранения * размер / 1000)				
						Размер материальных затрат на 1 ед. хранения	Материальные затраты (кол-во ед. хранения * размер / 1000)	Размер материальных затрат на 1 ед. хранения	Материальные затраты (кол-во ед. хранения * размер / 1000)	Размер материальных затрат на 1 ед. хранения	Материальные затраты (кол-во ед. хранения * размер / 1000)				
1	г. Пермь	3	41	5	6	9	10	11	12	13	14	15	16	17	18
1	г. Пермь	0	0,00	0,0	4 390,0	0,0	0,0	0,0	0,0	0,0	0,0	0	0,0	0,0	0,0
1	г. Александровский	14 327	35,82	1,4	4 390,0	1,4	19,9	1,6	23,6	1,9	27,0	1 138,57	14,0	15,3	16,9
3	г. Березняки	11 600	36,30	1,5	4 390,0	1,4	20,3	1,6	24,1	1,9	27,5	1 173,70	14,5	15,8	17,4
4	г. Гремячинский	8 231	20,38	0,8	4 390,0	1,4	12,9	1,6	11,4	1,9	15,5	1 289,02	9,0	9,8	10,8
5	г. Юрьянский	13 429	33,57	1,3	4 390,0	1,4	21,7	1,6	22,1	1,9	25,3	1 274,72	14,4	15,8	17,4
6	г. Добрянский	21 215	53,04	2,1	4 390,0	1,4	31,4	1,6	34,2	1,9	39,0	1 148,87	20,6	22,5	24,8
7	г. Добрянский	20 718	51,80	2,1	4 390,0	1,4	32,5	1,6	36,4	1,9	41,5	1 215,32	21,2	23,3	25,6
8	г. Кудоярский	22 050	53,13	2,2	4 390,0	1,4	30,7	1,6	37,2	1,9	45,1	1 215,32	21,2	23,3	25,6
9	г. Кушатовский	58 925	147,31	5,9	4 390,0	1,4	82,0	1,6	97,2	1,9	203,3	1 321,53	67,2	73,6	80,9
10	г. Лысьвенский	10 772	26,93	1,1	4 390,0	1,4	15,0	1,6	17,8	1,9	20,3	1 321,53	13,4	14,2	15,4
11	г. Соликамск	30 007	75,02	3,0	4 390,0	1,4	41,7	1,6	49,5	1,9	56,5	1 039,89	26,3	28,8	31,7
12	г. Чарковский	12 982	32,46	1,3	4 390,0	1,4	18,1	1,6	21,4	1,9	24,4	1 122,39	12,3	13,5	14,8
13	г. Чусовской	13 834	34,59	1,4	4 390,0	1,4	19,2	1,6	22,8	1,9	26,0	1 093,83	12,8	14,0	15,4
14	г. Бардынский	14 181	35,45	1,4	4 390,0	1,4	19,5	1,6	23,2	1,9	26,4	1 093,83	12,8	14,0	15,4
15	г. Березовский	14 040	35,10	1,4	4 390,0	1,4	20,2	1,6	24,0	1,9	27,4	1 093,83	12,8	14,0	15,4
16	г. Гайновский	14 548	36,37	1,5	4 390,0	1,4	22,0	1,6	26,0	1,9	29,7	1 311,57	17,3	19,1	21,0
17	г. Горнозаводский	15 784	39,46	1,6	4 390,0	1,4	24,8	1,6	30,8	1,9	36,3	1 256,70	23,3	25,7	28,3
18	г. Горнозаводский	8 638	21,60	0,9	4 390,0	1,4	13,2	1,6	16,3	1,9	21,4	977,67	7,1	7,8	8,6
19	г. Еловский	29 667	74,17	3,0	4 390,0	1,4	36,8	1,6	48,9	1,9	58,8	1 241,54	25,1	27,9	30,9
20	г. Ишанский	14 676	36,69	1,5	4 390,0	1,4	21,3	1,6	25,4	1,9	32,4	1 363,77	13,0	14,3	15,7
21	г. Каргазинский	11 340	28,35	1,1	4 390,0	1,4	15,8	1,6	18,7	1,9	25,8	1 538,12	13,0	14,3	15,7
22	г. Комаровский	13 419	38,55	1,3	4 390,0	1,4	17,3	1,6	20,4	1,9	27,6	1 363,77	13,0	14,3	15,7
23	г. Кудинский	18 040	45,10	1,8	4 390,0	1,4	25,1	1,6	33,4	1,9	45,9	1 363,77	13,0	14,3	15,7
24	г. Кушатовский	20 760	50,65	2,0	4 390,0	1,4	28,2	1,6	37,6	1,9	52,4	1 363,77	13,0	14,3	15,7
25	г. Кушатовский	19 952	49,88	2,0	4 390,0	1,4	31,4	1,6	40,2	1,9	57,6	1 363,77	13,0	14,3	15,7
26	г. Нытвенский	7 314	18,29	0,7	4 390,0	1,4	11,1	1,6	13,1	1,9	18,8	1 317,06	8,1	8,9	9,8
27	г. Нытвенский	11 420	28,55	1,1	4 390,0	1,4	15,9	1,6	18,8	1,9	27,8	1 317,06	8,1	8,9	9,8
28	г. Ординский	12 343	30,85	1,2	4 390,0	1,4	17,2	1,6	20,4	1,9	29,0	1 230,00	11,8	13,0	14,3
29	г. Ординский	14 792	36,98	1,3	4 390,0	1,4	20,6	1,6	24,4	1,9	33,1	1 230,00	11,8	13,0	14,3
30	г. Оханский	27 845	69,61	2,8	4 390,0	1,4	43,9	1,6	52,4	1,9	77,8	1 049,44	13,1	14,3	15,8
31	г. Пермский	10 170	25,43	1,0	4 390,0	1,4	14,1	1,6	16,8	1,9	24,4	1 896,10	16,3	17,8	19,6
32	г. Пермский	7 964	19,91	0,8	4 390,0	1,4	11,1	1,6	13,1	1,9	19,1	1 896,10	16,3	17,8	19,6
33	г. Сивинский	17 385	43,96	1,8	4 390,0	1,4	24,5	1,6	29,0	1,9	41,5	1 139,71	16,9	18,5	20,4
34	г. Сивинский	9 476	23,69	0,9	4 390,0	1,4	14,9	1,6	17,8	1,9	27,8	1 139,71	16,9	18,5	20,4
35	г. Усольский	7 318	18,30	0,7	4 390,0	1,4	10,2	1,6	12,1	1,9	18,8	1 149,27	7,1	7,8	8,5
36	г. Усольский	17 314	43,36	1,7	4 390,0	1,4	24,1	1,6	28,6	1,9	42,7	1 312,81	19,2	21,0	23,1
37	г. Усольский	14 058	35,17	1,4	4 390,0	1,4	19,6	1,6	23,1	1,9	36,5	1 312,81	19,2	21,0	23,1
38	г. Усольский	22 686	56,72	2,3	4 390,0	1,4	31,6	1,6	37,4	1,9	54,7	1 312,81	19,2	21,0	23,1
39	г. Чердынский	8 017	20,04	0,8	4 390,0	1,4	11,2	1,6	13,2	1,9	21,4	1 896,10	16,3	17,8	19,6
40	г. Чердынский	10 501	26,25	1,1	4 390,0	1,4	14,6	1,6	17,3	1,9	28,1	1 896,10	16,3	17,8	19,6
41	г. Чердынский	10 196	25,49	1,0	4 390,0	1,4	14,2	1,6	16,8	1,9	30,8	1 896,10	16,3	17,8	19,6
42	г. Косовский	10 041	25,10	1,0	4 390,0	1,4	14,0	1,6	16,6	1,9	30,8	1 896,10	16,3	17,8	19,6
43	г. Кушатовский	7 960	19,90	0,8	4 390,0	1,4	11,1	1,6	13,1	1,9	25,9	1 896,10	16,3	17,8	19,6
44	г. Юрьянский	15 141	37,85	1,5	4 390,0	1,4	21,1	1,6	25,0	1,9	38,5	1 896,10	16,3	17,8	19,6
45	г. Юрьянский	716 148	1 900,37	71,6	4 390,0	1,4	996,1	1,6	1 181,0	1,9	1 347,9	59 694,74	828,3	907,0	977,7
	Всего Пермский край						11 110,5		1 181,0		1 347,9		828,3	907,0	977,7

Расчет на тепловую энергию

Расчет текущих материальных затрат

Расчет по ФОТ

Расчет на тепловую энергию

Руководитель Агентства по делам архивов Пермского края

Министр финансов Пермского края

О.В. Антипина

689

№	Наименование муниципальных образований	Расчет на электрическую энергию					В Законе о бюджете			
		2013 г. (площадь * тариф (3,97) * 1,18 (НДС (18%)) * 45,97 (норматив) * 1,09 (дефля))	2014 г. (стр 19 * 1,09 (дефля))	2015 г. (стр 20 * 1,10 (дефля))	2013 г. 22=7+10+16+19 9	2014 г. 23=8+12+17+2 0	2015 г. 24=8+14+18+21			
1	г. Пермь	19	20	21	22	23	24			
2	г. Пермь	0,0	0,0	0,0	0,0	0,0	0,0			
1	р-н Александровский	8,4	9,2	10,1	260,0	273,9	279,7			
3	г. Березники	8,6	9,3	10,3	265,1	279,4	285,3			
4	р-н Гривинский	4,8	5,3	5,8	150,3	158,4	161,8			
5	р-н Губахинский	7,9	8,6	9,4	245,0	258,2	263,8			
6	р-н Добрянский	12,4	13,6	14,9	384,8	405,4	414,0			
7	р-н Кизловский	12,2	13,3	14,6	376,9	397,2	405,7			
8	р-н Красносельский	12,9	14,1	15,5	395,3	416,3	424,7			
9	г. Куштур	34,6	37,7	41,5	1 078,9	1 137,2	1 162,0			
10	р-н Лысьвенский	6,3	6,9	7,6	196,0	206,6	211,0			
11	г. Соликамск	17,6	19,2	21,1	541,5	570,4	582,2			
12	р-н Чайковский	7,6	8,3	9,1	235,2	247,8	253,0			
13	р-н Чусовской	8,1	8,8	9,7	230,3	263,7	269,2			
14	р-н Бардымский	8,3	9,1	10,0	251,7	264,9	270,1			
15	р-н Веревский	8,2	9,0	9,9	272,1	287,4	295,0			
16	р-н Большеосновский	8,5	9,3	10,2	265,5	279,8	285,9			
17	р-н Вельяминовский	9,3	10,1	11,1	288,5	304,0	310,6			
18	р-н Горнозаводский	5,1	5,5	6,1	155,4	163,7	167,1			
19	р-н Еловский	13,0	14,2	15,6	404,2	425,9	435,1			
20	р-н Ильинский	17,4	19,0	20,9	578,0	610,6	626,9			
21	р-н Карагайский	8,6	9,4	10,3	271,0	285,8	292,2			
22	р-н Каширский	6,7	7,3	8,0	207,7	219,0	223,8			
23	р-н Куединский	9,0	9,9	10,8	279,5	294,5	300,7			
24	р-н Кургузский	10,6	11,5	12,7	330,3	348,1	355,8			
25	р-н Красновишерский	11,9	13,0	14,3	384,2	404,8	413,3			
26	р-н Нытвенский	11,7	12,8	14,0	359,5	378,7	386,5			
27	р-н Октябрьский	4,3	4,7	5,1	133,7	140,9	144,0			
28	р-н Омский	8,3	9,1	10,0	258,6	272,5	278,4			
29	р-н Ординский	6,7	7,3	8,0	207,9	219,1	223,8			
30	р-н Озский	7,2	7,9	8,7	224,3	236,3	241,3			
31	р-н Очерский	9,5	10,4	11,4	267,1	281,3	287,2			
32	р-н Пермский	16,3	17,8	19,6	508,1	535,5	547,1			
33	р-н Сивинский	6,0	6,5	7,2	190,9	201,4	206,2			
34	р-н Соликамский	4,7	5,1	5,6	141,5	149,0	151,8			
35	р-н Суворовский	10,3	11,2	12,4	318,8	335,9	343,0			
36	р-н Усольский	5,6	6,1	6,7	172,1	181,4	185,2			
37	р-н Уинский	4,3	4,7	5,1	132,7	139,9	142,8			
38	р-н Частинский	10,2	11,1	12,2	317,0	334,1	341,3			
39	р-н Чердынский	8,3	9,0	9,9	279,0	294,4	301,6			
40	р-н Чернушинский	13,3	14,5	16,0	443,8	469,0	481,7			
41	р-н Гайнский	4,1	5,1	5,6	203,9	215,9	217,2			
42	р-н Косинский	6,2	6,7	7,4	267,1	280,2	284,5			
43	р-н Колвешский	6,0	6,5	7,2	259,4	272,1	276,2			
44	р-н Кушмарский	5,9	6,4	7,1	182,5	192,3	196,4			
45	р-н Юрлинский	4,7	5,1	5,6	144,7	152,4	155,7			
46	р-н Юсьвинский	8,9	9,7	10,7	275,1	289,9	296,1			
	Всего Пермский край	420,3	458,1	503,9	13 355,1	14 073,2	14 376,9			

Бюджет 2013-2015 года

Субвенции на образование комиссий по делам несовершеннолетних лиц и защите их прав и организации их деятельности

№ п/п	Наименование муниципальных образований	Численность населения района по состоянию на 01.01.2012, тыс. чел	Численность детей на 01.01.2012	Расчетная численность для формирования бюджета	Предлагаемая численность для формирования бюджета	Степень наполненности учебных о-во-формирований воспитательные	Численность для формирования бюджета	Омля главной специальности, руб (Указ-приказ от 11.01.2012г. №7 (с повышением на 1,005))	ФОТ с повышением на 1,039 с 1 (35,76) на 11.01.2012г. №7 (с повышением на 2013 год)	ФОТ с повышением на 1,039 с 1 (35,76) на 11.01.2012г. №7 (с повышением на 2013 год в тыс. рублей)	ФОТ с повышением на 1,039 с 1 (35,76) на 11.01.2012г. №7 (с повышением на 2014-2015 год в тыс. рублей)	Материальные затраты (16238руб) ППК № 666-н от 25.09.2009г. Тис. рублей	Итого субвенции на 2013 год тыс. рублей	Итого субвенции на 2014-2015 год тыс. рублей
1	г. Пермь	1 000,7	174 252	29,13	29,00	1,00	29,00	4 753,61	7 339 430,7	8 602,4	7 339 430,7	8 602,4	9 080,3	9 403,4
2	района г. Пермь		6 553	2,18	2,00	2,00	2,00	3 266,70	3 380 545,1	4 464,6	3 380 545,1	4 464,6	4 783,9	4 075,6
3	г.р-н Александровский	154,6	29 339	4,80	5,00	1,00	5,00	5 119,49	1 424 119,2	1 670,3	1 424 119,2	1 670,3	1 751,7	1 814,4
4	г.р-н Березовский	13,2	2 332	0,78	1,00	1,00	1,00	2 954,58	158 198,4	185,6	158 198,4	185,6	201,8	208,7
5	г.р-н Гавриловский	48,0	6 248	1,04	1,00	1,00	1,00	4 137,03	221 510,9	259,8	221 510,9	259,8	276,0	285,8
6	г.р-н Добрянский	56,8	11 578	3,86	4,00	4,00	4,00	4 137,03	886 043,4	1 039,4	886 043,4	1 039,4	1 104,4	1 143,4
7	г.р-н Дубовский	23,9	4 508	1,50	1,50	1,50	1,50	3 553,61	285 403,8	334,8	285 403,8	334,8	359,2	371,8
8	г.р-н Кизильский	20,8	14 212	4,74	4,50	4,50	4,50	4 137,03	906 798,8	1 160,3	906 798,8	1 160,3	1 242,4	1 286,3
9	г.р-н Кудряковский	66,3	13 272	2,21	2,00	2,00	2,00	4 137,03	443 021,7	519,2	443 021,7	519,2	552,2	571,7
10	г.р-н Лысьинский	77,1	15 940	2,66	2,50	2,50	2,50	4 137,03	553 777,1	649,6	553 777,1	649,6	690,2	714,6
11	г.р-н Сарапульский	96,8	18 696	3,12	3,00	3,00	3,00	4 726,70	759 251,4	899,6	759 251,4	899,6	930,3	972,8
12	г.р-н Чайковский	103,8	21 600	7,20	7,00	7,00	7,00	4 726,70	1 771 586,7	2 078,1	1 771 586,7	2 078,1	2 191,8	2 269,8
13	г.р-н Чусовский	70,6	13 079	4,36	4,50	4,50	4,50	4 137,03	996 798,8	1 169,3	996 798,8	1 169,3	1 242,4	1 286,3
14	г.р-н Варшавский	25,4	5 614	1,87	2,00	2,00	2,00	3 553,61	380 545,1	446,4	380 545,1	446,4	478,9	495,6
15	г.р-н Барзевский	16,6	3 650	1,22	1,00	1,00	1,00	2 954,58	158 198,4	185,6	158 198,4	185,6	201,8	208,7
16	г.р-н Волгодонский	11,2	3 067	1,02	1,00	1,00	1,00	2 954,58	158 198,4	185,6	158 198,4	185,6	201,8	208,7
17	г.р-н Пермский	41,1	9 825	3,28	3,50	3,50	3,50	4 137,03	774 288,0	909,4	774 288,0	909,4	966,2	1 009,4
18	г.р-н Горнозаводский	25,5	5 320	1,77	2,00	2,00	2,00	3 553,61	475 681,3	558,9	475 681,3	558,9	598,6	619,5
19	г.р-н Еловский	10,4	2 360	0,75	1,00	1,00	1,00	2 954,58	158 198,4	185,6	158 198,4	185,6	201,8	208,7
20	г.р-н Шатковский	19,4	4 094	1,36	1,50	1,50	1,50	2 954,58	237 297,6	278,4	237 297,6	278,4	302,8	313,2
21	г.р-н Каргайловский	22,6	5 526	1,84	2,00	2,00	2,00	3 553,61	380 545,1	446,4	380 545,1	446,4	478,9	495,6
22	г.р-н Косовский	26,7	6 541	2,18	2,00	2,00	2,00	3 553,61	380 545,1	446,4	380 545,1	446,4	478,9	495,6
23	г.р-н Куларский	43,0	9 403	3,15	3,00	3,00	3,00	4 137,03	664 532,6	779,5	664 532,6	779,5	828,2	857,5
24	г.р-н Курамышский	22,2	4 790	1,60	1,50	1,50	1,50	3 553,61	297 817,9	349,3	297 817,9	349,3	373,7	386,9
25	г.р-н Куньяковский	43,3	9 109	3,04	3,00	3,00	3,00	4 137,03	664 532,6	779,5	664 532,6	779,5	828,2	857,5
26	г.р-н Никольский	30,0	7 324	2,44	2,50	2,50	2,50	3 553,61	475 681,3	558,9	475 681,3	558,9	598,6	619,5
27	г.р-н Октябрьский	29,4	6 425	2,14	2,00	2,00	2,00	3 553,61	380 545,1	446,4	380 545,1	446,4	478,9	495,6
28	г.р-н Омский	15,5	3 569	1,19	1,00	1,00	1,00	2 954,58	158 198,4	185,6	158 198,4	185,6	201,8	208,7
29	г.р-н Ординский	16,5	3 230	1,08	1,00	1,00	1,00	2 954,58	158 198,4	185,6	158 198,4	185,6	201,8	208,7
30	г.р-н Оханский	22,9	4 998	1,67	1,50	1,50	1,50	3 553,61	380 545,1	446,4	380 545,1	446,4	478,9	495,6
31	г.р-н Оршанский	103,2	21 702	7,23	7,00	7,00	7,00	4 726,70	1 898 128,6	2 226,6	1 898 128,6	2 226,6	2 348,4	2 431,9
32	г.р-н Пермский	14,7	3 773	1,26	1,00	1,00	1,00	2 954,58	158 198,4	185,6	158 198,4	185,6	201,8	208,7
33	г.р-н Соликамский	17,1	3 134	1,04	1,00	1,00	1,00	2 954,58	158 198,4	185,6	158 198,4	185,6	201,8	208,7
34	г.р-н Суксунский	30,0	4 315	1,44	1,50	1,50	1,50	2 954,58	237 297,6	278,4	237 297,6	278,4	302,8	313,2
35	г.р-н Суксунский	14,2	2 680	0,89	1,00	1,00	1,00	2 954,58	158 198,4	185,6	158 198,4	185,6	201,8	208,7
36	г.р-н Усольский	11,6	2 517	0,84	1,00	1,00	1,00	2 954,58	158 198,4	185,6	158 198,4	185,6	201,8	208,7
37	г.р-н Ушатицкий	12,9	3 144	1,05	1,00	1,00	1,00	2 954,58	158 198,4	185,6	158 198,4	185,6	201,8	208,7
38	г.р-н Чарвацкий	23,5	4 629	1,54	1,50	1,50	1,50	3 553,61	297 817,9	349,3	297 817,9	349,3	373,7	386,9
39	г.р-н Чернушский	50,7	11 851	3,95	4,00	4,00	4,00	4 137,03	886 043,4	1 039,4	886 043,4	1 039,4	1 104,4	1 143,4
40	г.р-н Чернушский	9,1	1 979	0,33	1,00	1,00	1,00	4 137,03	221 510,9	259,8	221 510,9	259,8	276,0	285,8
41	г.р-н Юважский	29,6	6 855	1,14	1,00	1,00	1,00	4 137,03	221 510,9	259,8	221 510,9	259,8	276,0	285,8
42	г.р-н Гайнский	13,1	3 287	1,10	1,00	1,00	1,00	2 954,58	158 198,4	185,6	158 198,4	185,6	201,8	208,7
43	г.р-н Косовский	7,1	1 576	0,53	1,00	1,00	1,00	2 954,58	158 198,4	185,6	158 198,4	185,6	201,8	208,7
44	г.р-н Косовский	11,0	2 800	0,93	1,00	1,00	1,00	2 954,58	158 198,4	185,6	158 198,4	185,6	201,8	208,7
45	г.р-н Курамышский	25,2	6 212	2,07	2,00	2,00	2,00	3 553,61	380 545,1	446,4	380 545,1	446,4	478,9	495,6
46	г.р-н Юважский	9,3	2 528	0,84	1,00	1,00	1,00	2 954,58	158 198,4	185,6	158 198,4	185,6	201,8	208,7
47	г.р-н Юважский	19,4	4 174	1,30	1,50	1,50	1,50	2 954,58	237 297,6	278,4	237 297,6	278,4	302,8	313,2
	Итого:	2 663,1	516 454,0	127,6	129,5	2,0	131,5	20 243 599,1	34 304 000 29 243 599,1	35 590,6	2 135,4	36 439,3	37 725,9	

Заместитель министра социального развития Пермского края
П.С. Фокин



Расчет на обслуживание лицевых счетов органов государственной власти Пермского края, государственных краевых учреждений на 2013 год

№ п/п	Наименование территориальных образований	Численность населения района по состоянию на 01.01.2012 тыс. человек	Численность лицевых счетов на 01.07.2012 *	Количество о лицевых счетов на 01.07.2012 *	Расчетная численность для формирования бюджета *	Численность лицевых счетов на 01.07.2012 **	Количество о лицевых счетов на 01.07.2012 **	Расчетная численность для формирования бюджета **	Общая расчетная численность	Средний должностной оклад по ставке главного специалиста (Указ ПТК от 11.01.2012 № 1) руб.	ФОТ (с Индексацией 1,129 и 1,059) тыс. руб.	Матер. затраты по нормативу 15 322 руб.	Всего по расчету субвенции			Твердая сумма резерва (5 % 2013)	Всего по расчету субвенции (без резерва) 2013	Твердая сумма субвенции без резерва
													17-15+16	18	19			
1	2	3	4	5	6=4*5	7	8	9=7*8	13-6+9-12	14	15	16	17-15+16	18	19	20-17-18	21	
1	Александровский район	30,8	4	20	0,25	0	40	0,00	0,25	3 553,61	55,8	3,8	59,6	3,0	3,0	56,6	58,9	
2	Березовский район	154,6	28	140	1,40	14	40	0,35	1,75	5 319,49	26,8	26,8	61,5	30,6	30,6	28,6	230,1	
3	Горно-Аldарский район	13,2	20	20	0,15	40	40	0,00	0,15	2 954,38	27,8	2,3	20,2	1,5	1,5	28,6	230,1	
4	Губахинский район	38,2	14	20	0,70	7	40	0,18	0,88	4 137,03	129,9	7,7	137,6	6,9	6,9	130,7	120,1	
5	Добрянский район	56,8	9	20	0,45	40	40	0,05	0,53	3 553,61	118,3	8,1	126,4	6,3	6,3	120,1	204,0	
6	Камаровский район	23,2	12	20	0,60	7	40	0,08	0,78	4 137,03	202,7	12,0	214,7	10,7	10,7	204,0	426,1	
7	Краснокамский район	70,8	20	20	0,20	40	40	0,10	1,63	4 137,03	403,5	23,0	426,5	22,4	22,4	426,1	513,1	
8	Кунгурский район	77,1	26	20	1,30	12	40	0,18	1,08	4 137,03	280,6	18,5	299,1	14,9	14,9	282,2	498,3	
9	КО Лысьевский район	102,8	29	20	1,45	11	40	0,28	1,73	4 726,70	513,6	28,3	540,1	27,0	27,0	513,1	521,1	
10	г. Соликамск	102,8	28	20	1,40	11	40	0,28	1,68	4 726,70	498,8	25,7	524,5	26,2	26,2	498,3	521,1	
11	Чапаевский район	70,6	4	20	0,75	4	40	0,10	0,85	4 137,03	220,9	13,0	233,9	11,7	11,7	222,2	222,2	
12	Чусовской район	25,4	3	20	0,15	1	40	0,03	0,23	3 553,61	51,3	3,5	54,8	2,7	2,7	52,1	34,4	
13	Верещагинский район	16,6	4	20	0,20	1	40	0,03	0,18	2 954,38	33,4	2,8	36,2	1,8	1,8	34,4	19,1	
14	Березовский район	16,6	4	20	0,20	1	40	0,03	0,18	2 954,38	18,6	1,5	20,1	1,0	1,0	19,1	164,7	
15	Большесосновский район	13,2	2	20	0,15	1	40	0,00	0,63	4 137,03	9,2	9,2	173,4	7,2	7,2	133,9	135,9	
16	Варшавский район	41,1	11	20	0,55	3	40	0,08	0,60	3 553,61	135,9	9,2	145,1	10,1	10,1	145,1	181,1	
17	Среднеуральский район	23,5	2	20	0,10	2	40	0,05	0,10	2 954,38	53,8	3,8	59,6	3,0	3,0	56,6	56,6	
18	Еврейский район	10,4	1	20	0,20	0	40	0,00	0,25	3 553,61	51,3	3,5	54,8	2,7	2,7	52,1	52,1	
19	Ильинский район	19,4	5	20	0,25	0	40	0,00	0,20	2 954,38	53,7	3,7	57,4	3,0	3,0	56,6	56,6	
20	Карагайский район	27,6	4	20	0,20	0	40	0,03	0,30	2 954,38	44,6	3,1	47,7	2,4	2,4	45,3	45,3	
21	Кудринский район	12,7	6	20	0,30	40	40	0,00	0,48	3 553,61	7,4	7,4	119,2	6,0	6,0	113,2	130,7	
22	Куединский район	26,7	4	20	0,20	40	40	0,00	0,50	3 553,61	49,6	4,9	54,5	3,9	3,9	58,4	74,9	
23	Краснокамский район	41,3	9	20	0,45	2	40	0,05	0,30	3 553,61	73,7	5,1	78,8	6,9	6,9	85,7	130,7	
24	Нытвенский район	30,0	6	20	0,30	4	40	0,10	0,70	3 553,61	52,0	4,3	56,3	4,3	4,3	60,6	158,6	
25	Оятинский район	29,4	12	20	0,60	4	40	0,10	0,28	2 954,38	116,9	9,7	126,6	6,3	6,3	120,3	120,3	
26	Оханский район	15,5	5	20	0,25	3	40	0,03	0,63	2 954,38	16,9	5,8	90,6	4,5	4,5	86,1	86,1	
27	Ординский район	16,5	3	20	0,35	3	40	0,08	0,38	3 553,61	103,9	5,8	109,7	4,5	4,5	104,5	104,5	
28	Оханский район	22,9	7	20	0,40	0	40	0,03	0,40	4 137,03	61,2	5,1	66,3	3,3	3,3	63,0	63,0	
29	Оханский район	103,2	8	20	0,30	1	40	0,03	0,33	2 954,38	107,1	7,4	114,5	5,7	5,7	108,8	108,8	
30	Первоуральский район	14,7	6	20	0,30	3	40	0,08	0,48	3 553,61	9,3	9,3	10,1	0,5	0,5	9,6	9,6	
31	Сивинский район	20,0	8	20	0,05	40	40	0,00	0,05	2 954,38	9,3	9,3	10,1	0,5	0,5	9,6	9,6	
32	Суксунский район	14,7	1	20	0,05	40	40	0,00	0,05	2 954,38	52,0	4,3	56,3	2,8	2,8	53,5	53,5	
33	Усольский район	11,0	1	20	0,05	40	40	0,00	0,05	2 954,38	69,9	4,6	74,5	3,7	3,7	70,8	70,8	
34	Уинский район	12,9	5	20	0,25	1	40	0,03	0,30	3 553,61	233,9	13,8	247,7	12,4	12,4	235,3	235,3	
35	Частьинский район	23,5	6	20	0,30	6	40	0,00	0,90	4 137,03	54,9	3,1	58,0	2,9	2,9	55,1	55,1	
36	Чердачинский район	50,7	15	20	0,75	6	40	0,00	0,20	2 954,38	41,1	2,3	43,4	2,2	2,2	41,2	41,2	
37	Чернушский район	13,2	4	20	0,20	40	40	0,00	0,15	2 954,38	76,8	4,3	81,1	4,1	4,1	77,0	77,0	
38	Талицкий район	7,1	3	20	0,15	40	40	0,00	0,28	2 954,38	37,1	3,1	40,2	2,0	2,0	38,2	38,2	
39	Косинский район	11,0	3	20	0,25	1	40	0,03	0,20	2 954,38	37,1	3,1	40,2	2,0	2,0	38,2	38,2	
40	Кочевский район	9,3	4	20	0,20	40	40	0,00	0,20	2 954,38	5 494,0	320,5	5 824,5	291,1	291,1	5 533,4	5 533,4	
41	Юрлинский район	1 487,0	373	4	0,20	373	40	0,00	0,20	3 553,61	3 303,5	3 303,5	3 303,5	291,1	291,1	5 533,4	5 533,4	

* - при условии проверки документов органов государственной власти Пермского края, государственных краевых учреждений, подтверждающих возникновение денежных обязательств и целевую направленность предоставляемых к оплате счетов

** - при проведении кассовых выплат за счет средств, поступающих государственным бюджетным и автономным учреждениям Пермского края

*** - при передаче государственных полномочий по обеспечению наличными денежными средствами органов государственной власти Пермского края

Министр финансов Пермского края

О. В. Антипина

Расчет на обслуживание лицевых счетов органов государственной власти Пермского края, государственных краевых учреждений на 2014-2015 годы

тыс.рублей

№ п/п	Наименование муниципальных образований	Численность населения района по состоянию на 01.01.2012 тыс. человек	Численность лицевых счетов на 01.07.2012 *	Численность лицевых счетов на 01.07.2012 **	Количество лицевых счетов на 01.07.2012, должност. **	Количество лицевых счетов на 01.07.2012, должност. ***	Расчетная численность для формирования бюджета *	Численность лицевых счетов на 01.07.2012, должност. ***	Расчетная численность для формирования бюджета **	Общая расчетная численность	Средний должностной оклад по ставке главного специалиста (Указ ГПК от 11.01.2012 № 1) руб.	ФОТ (с Индексацией 1,129 и 1,078) тыс. руб.	Матер. затраты по поручителю 15 323 руб. тыс. руб.	Всего по расчету субвенции 17=15+16	резерв (5 %) 2014-2015	твердая сумма резерва (5 %) 2014-2015	Всего по расчету субвенции (без резерва) 2014-2015	Твердая сумма субвенции резерва		
																			1	2
1	Александровский	30,8	5	20	0,25	40	0,00	40	0,00	0,25	3 553,61	57,9	3,8	61,7	3,1	3,1	58,6	58,6		
2	г. Березники	154,6	28	140	0,35	40	0,00	40	0,00	1,75	5 319,49	606,6	26,8	31,7	31,7	601,7	601,7			
3	Перемышльский район	13,2	2	20	0,15	0	0,00	0	0,00	0,15	2 954,58	28,9	2,3	31,2	1,6	1,6	29,6	29,6		
4	ГО Губаха	38,0	14	70	0,70	40	0,18	40	0,00	0,88	4 137,03	237,2	13,5	230,7	12,5	12,5	238,2	238,2		
5	Добрянский район	56,8	9	20	0,45	2	0,05	40	0,00	0,50	4 137,03	132,8	8,1	142,5	7,1	7,1	135,4	135,4		
6	Косовский район	21,9	6	20	0,60	3	0,08	40	0,00	0,53	3 553,61	122,7	12,0	222,3	11,1	11,1	124,3	124,3		
7	Краснокамский район	70,8	12	40	0,30	40	0,00	40	0,00	0,78	4 137,03	439,4	25,0	464,2	23,2	23,2	441,2	441,2		
8	г. Кунгур	66,3	26	20	1,30	40	0,18	40	0,00	1,08	4 137,03	165,1	16,5	307,7	15,4	15,4	292,3	292,3		
9	ГО Печора	77,1	18	20	0,90	7	0,28	40	0,00	1,23	4 137,03	291,2	28,0	467,4	21,2	21,2	446,2	446,2		
10	г. Слободка	95,8	29	20	1,45	11	0,40	40	0,00	1,68	4 726,70	517,5	26,5	539,4	28,0	28,0	531,4	531,4		
11	Чаировский район	103,8	28	20	1,40	11	0,40	40	0,00	1,73	4 726,70	517,5	25,7	543,2	27,2	27,2	516,0	516,0		
12	Чусовской район	70,6	15	20	0,75	4	0,10	40	0,00	0,85	4 137,03	229,2	13,0	242,2	12,1	12,1	230,1	230,1		
13	Вардьянский район	25,4	4	20	0,20	1	0,03	40	0,00	0,23	3 553,61	53,3	3,5	56,8	2,8	2,8	54,0	54,0		
14	Березовский район	16,6	3	20	0,15	4	0,03	40	0,00	0,18	2 954,58	34,7	2,8	37,5	1,9	1,9	35,6	35,6		
15	Бояковский район	13,2	2	20	0,10	40	0,00	40	0,00	0,10	2 954,58	19,3	1,5	20,8	1,0	1,0	19,8	19,8		
16	Воскресенский район	41,1	11	20	0,55	3	0,08	40	0,00	0,60	4 137,03	169,8	9,7	179,5	9,0	9,0	170,5	170,5		
17	Горнозаводский район	25,5	11	20	0,55	2	0,05	40	0,00	0,60	3 553,61	138,9	9,2	148,1	7,4	7,4	140,7	140,7		
18	Евразийский район	10,4	2	20	0,10	40	0,00	40	0,00	0,10	2 954,58	19,3	1,5	20,8	1,0	1,0	19,8	19,8		
19	Ирдинский район	19,4	5	20	0,25	0	0,00	40	0,00	0,25	3 553,61	57,9	3,8	61,7	3,1	3,1	58,6	58,6		
20	Каргайловский район	22,6	4	20	0,30	40	0,03	40	0,00	0,30	2 954,58	57,8	4,6	62,4	3,1	3,1	59,3	59,3		
21	Кивертуйский район	12,7	6	20	0,30	40	0,00	40	0,00	0,30	2 954,58	46,3	3,1	49,4	2,5	2,5	46,9	46,9		
22	Кемский район	26,7	4	20	0,20	40	0,00	40	0,00	0,48	3 553,61	116,0	7,4	123,4	6,2	6,2	117,2	117,2		
23	Красновишерский район	22,2	9	20	0,45	1	0,03	40	0,00	0,48	4 137,03	134,8	7,7	142,5	7,1	7,1	135,4	135,4		
24	Нагальский район	43,3	9	20	0,45	2	0,05	40	0,00	0,50	4 137,03	134,8	7,7	142,5	7,1	7,1	135,4	135,4		
25	Натальинский район	30,0	6	20	0,30	1	0,03	40	0,00	0,33	3 553,61	76,4	5,1	81,5	4,1	4,1	77,4	77,4		
26	Освенский район	29,4	12	20	0,60	4	0,10	40	0,00	0,70	3 553,61	162,1	10,7	172,8	8,6	8,6	164,2	164,2		
27	Ординский район	15,5	5	20	0,25	1	0,03	40	0,00	0,28	2 954,58	53,9	4,3	58,2	2,9	2,9	55,3	55,3		
28	Оханский район	16,5	11	20	0,55	3	0,08	40	0,00	0,63	2 954,58	121,3	9,7	131,0	6,6	6,6	124,4	124,4		
29	Ожарский район	22,9	7	20	0,35	1	0,03	40	0,00	0,38	3 553,61	88,0	5,8	92,8	4,7	4,7	89,1	89,1		
30	Пермский район	103,2	8	20	0,40	0	0,00	40	0,00	0,40	4 137,03	107,8	6,1	113,9	5,7	5,7	108,2	108,2		
31	Сивинский район	14,7	6	20	0,30	1	0,03	40	0,00	0,33	2 954,58	63,5	5,1	68,6	3,4	3,4	65,2	65,2		
32	Суксунский район	20,0	8	20	0,40	3	0,08	40	0,00	0,48	3 553,61	111,2	7,4	118,6	5,9	5,9	112,7	112,7		
33	Усольский район	14,2	1	20	0,05	40	0,00	40	0,00	0,05	2 954,58	9,6	0,8	10,4	0,5	0,5	9,9	9,9		
34	Уинский район	11,0	1	20	0,05	40	0,00	40	0,00	0,05	2 954,58	9,6	0,8	10,4	0,5	0,5	9,9	9,9		
35	Целинский район	12,9	5	20	0,25	1	0,03	40	0,00	0,28	2 954,58	53,9	4,3	58,2	2,9	2,9	55,3	55,3		
36	Чердынский район	23,5	6	20	0,30	40	0,00	40	0,00	0,30	3 553,61	72,5	4,6	77,1	3,9	3,9	73,2	73,2		
37	Чернушский район	50,7	15	20	0,75	6	0,15	40	0,00	0,90	4 137,03	242,6	13,8	266,4	12,8	12,8	245,6	245,6		
38	Гайнский район	13,3	4	20	0,20	40	0,00	40	0,00	0,20	2 954,58	56,9	3,1	60,0	3,0	3,0	57,0	57,0		
39	Козьмодемьянский район	7,1	3	20	0,15	40	0,00	40	0,00	0,15	2 954,58	42,7	2,3	45,0	2,3	2,3	42,7	42,7		
40	Косовский район	11,0	3	20	0,35	1	0,03	40	0,00	0,28	2 954,58	79,7	4,3	84,0	4,2	4,2	79,8	79,8		
41	Юрлинский район	9,3	4	20	0,20	40	0,00	40	0,00	0,20	2 954,58	38,5	3,1	41,6	2,1	2,1	39,5	39,5		
	Итого	1 487,0	373	1 111		40	0,00	40	0,00	0,20	5 700,2	310,5	310,5	6 030,7	301,5	301,5	5 729,2	5 729,2		

* - при условии проверки документов органов государственной власти Пермского края, государственных краевых учреждений, подтверждающих возникновение денежных обязательств и целевую направленность предоставляемых к оплате счетов

** - при проведении кассовых выплат за счет средств, поступающих государственным бюджетным и автономным учреждениям Пермского края

*** - при передаче государственных полномочий по обеспечению наличными денежными средствами органами государственной власти Пермского края

Министр финансов Пермского края  О.В. Антипина

Расходы, необходимые органам местного самоуправления на выполнение государственных полномочий Пермского края
расходы по составлению протоколов об административных правонарушениях, на 2013-2015гг.

№ п/п	Наименование муниципальных образований	Численность населения на 01.01.2012, человек	Материальные затраты по составлению протоколов в год	Поправочный коэф.т, дифф. от численности населения	ИТОГО 2013 тыс.руб	ИТОГО 2014 тыс.руб.	ИТОГО 2015 тыс.руб.	твердая сумма 2013 (в приложении к Закону)	твердая сумма 2014 (в приложении к Закону)	твердая сумма 2015 (в приложении к Закону)
1	г. Пермь	1000679	1000,7	1	1000,7	1000,7	1000,7	1000,7	1000,7	1000,7
2	Александровский р-н	30760	30,8	0,2	6,2	6,2	6,2	6,2	6,2	6,2
	Александровское гп	14821	14,8	0,8	11,9	11,9	11,9	11,9	11,9	11,9
	Яйвинское гп	10391	10,4	0,8	8,3	8,3	8,3	8,3	8,3	8,3
	В-Вильевское гп	5204	5,2	0,8	4,2	4,2	4,2	4,2	4,2	4,2
	Скопкортненское сп	344	0,3	0,8	0,3	0,3	0,3	0,3	0,3	0,3
3	г.Березники	154632	154,6	1	154,6	154,6	154,6	154,6	154,6	154,6
4	Гремячинский р-н	13197	13,2	0,2	2,6	2,6	2,6	2,6	2,6	2,6
	Гремячинское гп	10271	10,3	0,8	8,2	8,2	8,2	8,2	8,2	8,2
	Усьвинское сп	482	0,5	0,8	0,4	0,4	0,4	0,4	0,4	0,4
	Шумихинское сп	1164	1,2	0,8	0,9	0,9	0,9	0,9	0,9	0,9
	Юбилейнинское сп	1280	1,3	0,8	1,0	1,0	1,0	1,0	1,0	1,0
5	г.Губаха	37955	38,0	1	38,0	38,0	38,0	38,0	38,0	38,0
7	Добрянский р-н	56760	56,8	0,2	11,4	11,4	11,4	11,4	11,4	11,4
	Добрянское ГП	34093	34,1	0,8	27,3	27,3	27,3	27,3	27,3	27,3
	Полазненское гп	12999	13,0	0,8	10,4	10,4	10,4	10,4	10,4	10,4
	Вильевское сп	1462	1,5	0,8	1,2	1,2	1,2	1,2	1,2	1,2
	Висимское сп	1276	1,3	0,8	1,0	1,0	1,0	1,0	1,0	1,0
	Дивьяинское сп	2054	2,1	0,8	1,6	1,6	1,6	1,6	1,6	1,6
	Краснослудское сп	2025	2,0	0,8	1,6	1,6	1,6	1,6	1,6	1,6
	Перемское сп	1626	1,6	0,8	1,3	1,3	1,3	1,3	1,3	1,3
	Сенькинское сп	1225	1,2	0,8	1,0	1,0	1,0	1,0	1,0	1,0

8	Кизеловский р-н	23911	23,9	0,2	4,8	4,8	4,8	4,8	4,8	4,8	4,8	4,8
	Кизеловское гп	18570	18,6	0,8	14,9	14,9	14,9	14,9	14,9	14,9	14,9	14,9
	Центрально-Коспашское сп	1439	1,4	0,8	1,2	1,2	1,2	1,2	1,2	1,2	1,2	1,2
	Шахтинское сп	1060	1,1	0,8	0,8	0,8	0,8	0,8	0,8	0,8	0,8	0,8
	Южно-Коспашское сп	1454	1,5	0,8	1,2	1,2	1,2	1,2	1,2	1,2	1,2	1,2
	Северо-Коспашское сп	1388	1,4	0,8	1,1	1,1	1,1	1,1	1,1	1,1	1,1	1,1
9	Краснокамский р-н	70814	70,8	0,2	14,2	14,2	14,2	14,2	14,2	14,2	14,2	14,2
	Краснокамское гп	52424	52,4	0,8	41,9	41,9	41,9	41,9	41,9	41,9	41,9	41,9
	Оверятское гп	9575	9,6	0,8	7,7	7,7	7,7	7,7	7,7	7,7	7,7	7,7
	Майское сп	6917	6,9	0,8	5,5	5,5	5,5	5,5	5,5	5,5	5,5	5,5
	Стряпунинское сп	1898	1,9	0,8	1,5	1,5	1,5	1,5	1,5	1,5	1,5	1,5
10	г.Кунгур	66316	66,3	1	66,3	66,3	66,3	66,3	66,3	66,3	66,3	66,3
11	г.Льсьва	77088	77,1	1	77,1	77,1	77,1	77,1	77,1	77,1	77,1	77,1
12	г.Соликамск	96759	96,8	1	96,8	96,8	96,8	96,8	96,8	96,8	96,8	96,8
13	Чайковский р-н	103789	103,8	0,2	20,8	20,8	20,8	20,8	20,8	20,8	20,8	20,8
	Чайковское гп	82866	82,9	0,8	66,3	66,3	66,3	66,3	66,3	66,3	66,3	66,3
	Альняшское сп	1417	1,4	0,8	1,1	1,1	1,1	1,1	1,1	1,1	1,1	1,1
	Большебурское сп	1201	1,2	0,8	1,0	1,0	1,0	1,0	1,0	1,0	1,0	1,0
	Ваньковское сп	2134	2,1	0,8	1,7	1,7	1,7	1,7	1,7	1,7	1,7	1,7
	Зипуновское сп	1224	1,2	0,8	1,0	1,0	1,0	1,0	1,0	1,0	1,0	1,0
	Марковское сп	3304	3,3	0,8	2,6	2,6	2,6	2,6	2,6	2,6	2,6	2,6
	Фокинское сп	5624	5,6	0,8	4,5	4,5	4,5	4,5	4,5	4,5	4,5	4,5
	Ольховское сп	3360	3,4	0,8	2,7	2,7	2,7	2,7	2,7	2,7	2,7	2,7
	Сосновское сп	1670	1,7	0,8	1,3	1,3	1,3	1,3	1,3	1,3	1,3	1,3
	Уральское сп	989	1,0	0,8	0,8	0,8	0,8	0,8	0,8	0,8	0,8	0,8
14	Чусовской р-н	70555	70,6	0,2	14,1	14,1	14,1	14,1	14,1	14,1	14,1	14,1
	Чусовское гп	50917	50,9	0,8	40,7	40,7	40,7	40,7	40,7	40,7	40,7	40,7
	Верхнечусовское	2419	2,4	0,8	1,9	1,9	1,9	1,9	1,9	1,9	1,9	1,9
	Городковское сп	1203	1,2	0,8	1,0	1,0	1,0	1,0	1,0	1,0	1,0	1,0
	Никофоровское сп	2605	2,6	0,8	2,1	2,1	2,1	2,1	2,1	2,1	2,1	2,1
	Калинское сп											

Комарихинское сп	2599	2,6	0,8	2,1	2,1	2,1	2,1	2,1	2,1	2,1	2,1	2,1	2,1	2,1
Скальнинское сп	7226	7,2	0,8	5,8	5,8	5,8	5,8	5,8	5,8	5,8	5,8	5,8	5,8	5,8
Верхнекалининское сп	2404	2,4	0,8	1,9	1,9	1,9	1,9	1,9	1,9	1,9	1,9	1,9	1,9	1,9
Сельское сп	1182	1,2	0,8	0,9	0,9	0,9	0,9	0,9	0,9	0,9	0,9	0,9	0,9	0,9
15 Бардымский р-н	25431	25,4	0,2	5,1	5,1	5,1	5,1	5,1	5,1	5,1	5,1	5,1	5,1	5,1
Бардымское сп	9431	9,4	0,8	7,5	7,5	7,5	7,5	7,5	7,5	7,5	7,5	7,5	7,5	7,5
Березниковское сп	1285	1,3	0,8	1,0	1,0	1,0	1,0	1,0	1,0	1,0	1,0	1,0	1,0	1,0
Бичуринское сп	1744	1,7	0,8	1,4	1,4	1,4	1,4	1,4	1,4	1,4	1,4	1,4	1,4	1,4
Брюзлинское сп	873	0,9	0,8	0,7	0,7	0,7	0,7	0,7	0,7	0,7	0,7	0,7	0,7	0,7
Елпачихинское сп	1999	2,0	0,8	1,6	1,6	1,6	1,6	1,6	1,6	1,6	1,6	1,6	1,6	1,6
Красноярское сп	2133	2,1	0,8	1,7	1,7	1,7	1,7	1,7	1,7	1,7	1,7	1,7	1,7	1,7
Ново-Алпайское сп	493	0,5	0,8	0,4	0,4	0,4	0,4	0,4	0,4	0,4	0,4	0,4	0,4	0,4
Печменское сп	1650	1,7	0,8	1,3	1,3	1,3	1,3	1,3	1,3	1,3	1,3	1,3	1,3	1,3
Сарашевское сп	2589	2,6	0,8	2,1	2,1	2,1	2,1	2,1	2,1	2,1	2,1	2,1	2,1	2,1
Тондоковское сп	1437	1,4	0,8	1,1	1,1	1,1	1,1	1,1	1,1	1,1	1,1	1,1	1,1	1,1
Федорковское сп	1240	1,2	0,8	1,0	1,0	1,0	1,0	1,0	1,0	1,0	1,0	1,0	1,0	1,0
Шермейское сп	557	0,6	0,8	0,4	0,4	0,4	0,4	0,4	0,4	0,4	0,4	0,4	0,4	0,4
16 Березовский р-н	16616	16,6	0,2	3,3	3,3	3,3	3,3	3,3	3,3	3,3	3,3	3,3	3,3	3,3
Асовское сп	2338	2,3	0,8	1,9	1,9	1,9	1,9	1,9	1,9	1,9	1,9	1,9	1,9	1,9
Березовское сп	7577	7,6	0,8	6,1	6,1	6,1	6,1	6,1	6,1	6,1	6,1	6,1	6,1	6,1
Заборьинское сп	1167	1,2	0,8	0,9	0,9	0,9	0,9	0,9	0,9	0,9	0,9	0,9	0,9	0,9
Переборское сп	1701	1,7	0,8	1,4	1,4	1,4	1,4	1,4	1,4	1,4	1,4	1,4	1,4	1,4
Сосновское сп	1046	1,0	0,8	0,8	0,8	0,8	0,8	0,8	0,8	0,8	0,8	0,8	0,8	0,8
Дубовское сп	1137	1,1	0,8	0,9	0,9	0,9	0,9	0,9	0,9	0,9	0,9	0,9	0,9	0,9
Кляповское сп	1650	1,7	0,8	1,3	1,3	1,3	1,3	1,3	1,3	1,3	1,3	1,3	1,3	1,3
17 Б-Сосновский р-н	13187	13,2	0,2	2,6	2,6	2,6	2,6	2,6	2,6	2,6	2,6	2,6	2,6	2,6
Б-Сосновское сп	6019	6,0	0,8	4,8	4,8	4,8	4,8	4,8	4,8	4,8	4,8	4,8	4,8	4,8
Кленовское сп	819	0,8	0,8	0,7	0,7	0,7	0,7	0,7	0,7	0,7	0,7	0,7	0,7	0,7
Левинское сп	515	0,5	0,8	0,4	0,4	0,4	0,4	0,4	0,4	0,4	0,4	0,4	0,4	0,4
Петропавловское сп	982	1,0	0,8	0,8	0,8	0,8	0,8	0,8	0,8	0,8	0,8	0,8	0,8	0,8
Полозовское сп	1972	2,0	0,8	1,6	1,6	1,6	1,6	1,6	1,6	1,6	1,6	1,6	1,6	1,6

Тойкинское сп	667	0,7	0,8	0,5	0,5	0,5	0,5	0,5	0,5	0,5	0,5	0,5
Черновское сп	2213	2,2	0,8	1,8	1,8	1,8	1,8	1,8	1,8	1,8	1,8	1,8
18 Верещагинский р-н	41123	41,1	0,2	8,2	8,2	8,2	8,2	8,2	8,2	8,2	8,2	8,2
Верещагинское гп	23355	23,4	0,8	18,7	18,7	18,7	18,7	18,7	18,7	18,7	18,7	18,7
Бородульское сп	1288	1,3	0,8	1,0	1,0	1,0	1,0	1,0	1,0	1,0	1,0	1,0
Вознесенское сп	3273	3,3	0,8	2,6	2,6	2,6	2,6	2,6	2,6	2,6	2,6	2,6
Зюкайское сп	4966	5,0	0,8	4,0	4,0	4,0	4,0	4,0	4,0	4,0	4,0	4,0
Нижнегалинское сп	1715	1,7	0,8	1,4	1,4	1,4	1,4	1,4	1,4	1,4	1,4	1,4
Путинское сп	2948	2,9	0,8	2,4	2,4	2,4	2,4	2,4	2,4	2,4	2,4	2,4
Сельчевское сп	3578	3,6	0,8	2,9	2,9	2,9	2,9	2,9	2,9	2,9	2,9	2,9
19 Горнозаводский р-н	25549	25,5	0,2	5,1	5,1	5,1	5,1	5,1	5,1	5,1	5,1	5,1
Бисерское сп	1256	1,3	0,8	1,0	1,0	1,0	1,0	1,0	1,0	1,0	1,0	1,0
Кузье-Александровское сп	1874	1,9	0,8	1,5	1,5	1,5	1,5	1,5	1,5	1,5	1,5	1,5
Папайское сп	4197	4,2	0,8	3,4	3,4	3,4	3,4	3,4	3,4	3,4	3,4	3,4
Сарановское сп	1069	1,1	0,8	0,9	0,9	0,9	0,9	0,9	0,9	0,9	0,9	0,9
Теплогорское сп	3710	3,7	0,8	3,0	3,0	3,0	3,0	3,0	3,0	3,0	3,0	3,0
Медведкинское сп	991	1,0	0,8	0,8	0,8	0,8	0,8	0,8	0,8	0,8	0,8	0,8
Горнозаводское гп	12348	12,3	0,8	9,9	9,9	9,9	9,9	9,9	9,9	9,9	9,9	9,9
20 Еловский р-н	10392	10,4	0,2	2,1	2,1	2,1	2,1	2,1	2,1	2,1	2,1	2,1
Еловское сп	6526	6,5	0,8	5,2	5,2	5,2	5,2	5,2	5,2	5,2	5,2	5,2
Броховское сп	1568	1,6	0,8	1,3	1,3	1,3	1,3	1,3	1,3	1,3	1,3	1,3
Дубровское сп	1084	1,1	0,8	0,9	0,9	0,9	0,9	0,9	0,9	0,9	0,9	0,9
Сугановское сп	749	0,7	0,8	0,6	0,6	0,6	0,6	0,6	0,6	0,6	0,6	0,6
Малоусинское	465	0,5	0,8	0,4	0,4	0,4	0,4	0,4	0,4	0,4	0,4	0,4
21 Ильинский р-н	19412	19,4	0,2	3,9	3,9	3,9	3,9	3,9	3,9	3,9	3,9	3,9
Ильинское сп	7488	7,5	0,8	6,0	6,0	6,0	6,0	6,0	6,0	6,0	6,0	6,0
Чермозокское гп	4142	4,1	0,8	3,3	3,3	3,3	3,3	3,3	3,3	3,3	3,3	3,3
Ивановское сп	1040	1,0	0,8	0,8	0,8	0,8	0,8	0,8	0,8	0,8	0,8	0,8
Васильевское сп	1760	1,8	0,8	1,4	1,4	1,4	1,4	1,4	1,4	1,4	1,4	1,4
Посерское сп	1082	1,1	0,8	0,9	0,9	0,9	0,9	0,9	0,9	0,9	0,9	0,9
Сретенское сп	3090	3,1	0,8	2,5	2,5	2,5	2,5	2,5	2,5	2,5	2,5	2,5

Филатовское сп	810	0,8	0,8	0,6	0,6	0,6	0,6	0,6	0,6	0,6	0,6	0,6	0,6
22 Карагайский р-н	22604	22,6	0,2	4,5	4,5	4,5	4,5	4,5	4,5	4,5	4,5	4,5	4,5
Обвинское сп	1347	1,3	0,8	1,1	1,1	1,1	1,1	1,1	1,1	1,1	1,1	1,1	1,1
Рождественское сп	1866	1,9	0,8	1,5	1,5	1,5	1,5	1,5	1,5	1,5	1,5	1,5	1,5
Карагайское сп	8626	8,6	0,8	6,9	6,9	6,9	6,9	6,9	6,9	6,9	6,9	6,9	6,9
Менделеевское сп	6056	6,1	0,8	4,8	4,8	4,8	4,8	4,8	4,8	4,8	4,8	4,8	4,8
Козьмодемьяновское сп	1088	1,1	0,8	0,9	0,9	0,9	0,9	0,9	0,9	0,9	0,9	0,9	0,9
Нердвинское сп	2321	2,3	0,8	1,9	1,9	1,9	1,9	1,9	1,9	1,9	1,9	1,9	1,9
Никольское сп	1300	1,3	0,8	1,0	1,0	1,0	1,0	1,0	1,0	1,0	1,0	1,0	1,0
23 Кишертский р-н	12657	12,7	0,2	2,5	2,5	2,5	2,5	2,5	2,5	2,5	2,5	2,5	2,5
Андреевское сп	1660	1,7	0,8	1,3	1,3	1,3	1,3	1,3	1,3	1,3	1,3	1,3	1,3
Кордонское сп	1494	1,5	0,8	1,2	1,2	1,2	1,2	1,2	1,2	1,2	1,2	1,2	1,2
Мечинское сп	651	0,7	0,8	0,5	0,5	0,5	0,5	0,5	0,5	0,5	0,5	0,5	0,5
Осинцевское сп	1569	1,6	0,8	1,3	1,3	1,3	1,3	1,3	1,3	1,3	1,3	1,3	1,3
Посадское сп	1553	1,6	0,8	1,2	1,2	1,2	1,2	1,2	1,2	1,2	1,2	1,2	1,2
Черноярское сп	523	0,5	0,8	0,4	0,4	0,4	0,4	0,4	0,4	0,4	0,4	0,4	0,4
Усть-Кишертовское сп	5207	5,2	0,8	4,2	4,2	4,2	4,2	4,2	4,2	4,2	4,2	4,2	4,2
24 Куединский р-н	26737	26,7	0,2	5,3	5,3	5,3	5,3	5,3	5,3	5,3	5,3	5,3	5,3
Куединское сп	11878	11,9	0,8	9,5	9,5	9,5	9,5	9,5	9,5	9,5	9,5	9,5	9,5
Бикбардинское сп	1071	1,1	0,8	0,9	0,9	0,9	0,9	0,9	0,9	0,9	0,9	0,9	0,9
Б-Гондырское сп	3032	3,0	0,8	2,4	2,4	2,4	2,4	2,4	2,4	2,4	2,4	2,4	2,4
Большекустовское сп	1064	1,1	0,8	0,9	0,9	0,9	0,9	0,9	0,9	0,9	0,9	0,9	0,9
Большеушнинское сп	2398	2,4	0,8	1,9	1,9	1,9	1,9	1,9	1,9	1,9	1,9	1,9	1,9
Нижнесавинское сп	986	1,0	0,8	0,8	0,8	0,8	0,8	0,8	0,8	0,8	0,8	0,8	0,8
Ошпинское сп	1692	1,7	0,8	1,4	1,4	1,4	1,4	1,4	1,4	1,4	1,4	1,4	1,4
Талмазское сп	777	0,8	0,8	0,6	0,6	0,6	0,6	0,6	0,6	0,6	0,6	0,6	0,6
Федоровское сп	1374	1,4	0,8	1,1	1,1	1,1	1,1	1,1	1,1	1,1	1,1	1,1	1,1
Шагирское сп	2465	2,5	0,8	2,0	2,0	2,0	2,0	2,0	2,0	2,0	2,0	2,0	2,0
25 Кунгурский р-н	42998	43,0	0,2	8,6	8,6	8,6	8,6	8,6	8,6	8,6	8,6	8,6	8,6
Бырымское сп	1444	1,4	0,8	1,2	1,2	1,2	1,2	1,2	1,2	1,2	1,2	1,2	1,2
Голдыревское сп	1967	2,0	0,8	1,6	1,6	1,6	1,6	1,6	1,6	1,6	1,6	1,6	1,6

Зарубинское сп	2132	2,1	0,8	1,7	1,7	1,7	1,7	1,7	1,7	1,7	1,7	1,7	1,7	1,7	1,7	1,7	1,7	1,7	1,7
Калининское сп	2765	2,8	0,8	2,2	2,2	2,2	2,2	2,2	2,2	2,2	2,2	2,2	2,2	2,2	2,2	2,2	2,2	2,2	2,2
Комсомольское сп	3419	3,4	0,8	2,7	2,7	2,7	2,7	2,7	2,7	2,7	2,7	2,7	2,7	2,7	2,7	2,7	2,7	2,7	2,7
Кыласовское сп	2360	2,4	0,8	1,9	1,9	1,9	1,9	1,9	1,9	1,9	1,9	1,9	1,9	1,9	1,9	1,9	1,9	1,9	1,9
Ленское сп	2799	2,8	0,8	2,2	2,2	2,2	2,2	2,2	2,2	2,2	2,2	2,2	2,2	2,2	2,2	2,2	2,2	2,2	2,2
Мазуниинское сп	1340	1,3	0,8	1,1	1,1	1,1	1,1	1,1	1,1	1,1	1,1	1,1	1,1	1,1	1,1	1,1	1,1	1,1	1,1
Моховское сп	2734	2,7	0,8	2,2	2,2	2,2	2,2	2,2	2,2	2,2	2,2	2,2	2,2	2,2	2,2	2,2	2,2	2,2	2,2
Насадское сп	821	0,8	0,8	0,7	0,7	0,7	0,7	0,7	0,7	0,7	0,7	0,7	0,7	0,7	0,7	0,7	0,7	0,7	0,7
Неволинское сп	2501	2,5	0,8	2,0	2,0	2,0	2,0	2,0	2,0	2,0	2,0	2,0	2,0	2,0	2,0	2,0	2,0	2,0	2,0
Плехановское сп	2924	2,9	0,8	2,3	2,3	2,3	2,3	2,3	2,3	2,3	2,3	2,3	2,3	2,3	2,3	2,3	2,3	2,3	2,3
Сергинское сп	2223	2,2	0,8	1,8	1,8	1,8	1,8	1,8	1,8	1,8	1,8	1,8	1,8	1,8	1,8	1,8	1,8	1,8	1,8
Троельжанское сп	2467	2,5	0,8	2,0	2,0	2,0	2,0	2,0	2,0	2,0	2,0	2,0	2,0	2,0	2,0	2,0	2,0	2,0	2,0
Усть-Турское сп	2178	2,2	0,8	1,7	1,7	1,7	1,7	1,7	1,7	1,7	1,7	1,7	1,7	1,7	1,7	1,7	1,7	1,7	1,7
Филипповское сп	3569	3,6	0,8	2,9	2,9	2,9	2,9	2,9	2,9	2,9	2,9	2,9	2,9	2,9	2,9	2,9	2,9	2,9	2,9
Шадейское сп	2214	2,2	0,8	1,8	1,8	1,8	1,8	1,8	1,8	1,8	1,8	1,8	1,8	1,8	1,8	1,8	1,8	1,8	1,8
Ергачинское сп	2028	2,0	0,8	1,6	1,6	1,6	1,6	1,6	1,6	1,6	1,6	1,6	1,6	1,6	1,6	1,6	1,6	1,6	1,6
Тихановское сп	1113	1,1	0,8	0,9	0,9	0,9	0,9	0,9	0,9	0,9	0,9	0,9	0,9	0,9	0,9	0,9	0,9	0,9	0,9
26 Красновишерский р-н	22150	22,2	0,2	4,4	4,4	4,4	4,4	4,4	4,4	4,4	4,4	4,4	4,4	4,4	4,4	4,4	4,4	4,4	4,4
Красновишерское гп	16588	16,6	0,8	13,3	13,3	13,3	13,3	13,3	13,3	13,3	13,3	13,3	13,3	13,3	13,3	13,3	13,3	13,3	13,3
Верх-Язвинское сп	2638	2,6	0,8	2,1	2,1	2,1	2,1	2,1	2,1	2,1	2,1	2,1	2,1	2,1	2,1	2,1	2,1	2,1	2,1
Вишегорское сп	532	0,5	0,8	0,4	0,4	0,4	0,4	0,4	0,4	0,4	0,4	0,4	0,4	0,4	0,4	0,4	0,4	0,4	0,4
Вайское сп	870	0,9	0,8	0,7	0,7	0,7	0,7	0,7	0,7	0,7	0,7	0,7	0,7	0,7	0,7	0,7	0,7	0,7	0,7
Усть-Язвинское сп	1522	1,5	0,8	1,2	1,2	1,2	1,2	1,2	1,2	1,2	1,2	1,2	1,2	1,2	1,2	1,2	1,2	1,2	1,2
27 Нытвенский р-н	43314	43,3	0,2	8,7	8,7	8,7	8,7	8,7	8,7	8,7	8,7	8,7	8,7	8,7	8,7	8,7	8,7	8,7	8,7
Нытвенское гп	19762	19,8	0,8	15,8	15,8	15,8	15,8	15,8	15,8	15,8	15,8	15,8	15,8	15,8	15,8	15,8	15,8	15,8	15,8
Григорьевское сп	3584	3,6	0,8	2,9	2,9	2,9	2,9	2,9	2,9	2,9	2,9	2,9	2,9	2,9	2,9	2,9	2,9	2,9	2,9
Чайковское сп	3853	3,9	0,8	3,1	3,1	3,1	3,1	3,1	3,1	3,1	3,1	3,1	3,1	3,1	3,1	3,1	3,1	3,1	3,1
Новоильинское гп	3520	3,5	0,8	2,8	2,8	2,8	2,8	2,8	2,8	2,8	2,8	2,8	2,8	2,8	2,8	2,8	2,8	2,8	2,8
Уральское гп	8068	8,1	0,8	6,5	6,5	6,5	6,5	6,5	6,5	6,5	6,5	6,5	6,5	6,5	6,5	6,5	6,5	6,5	6,5
Постаноговское сп	862	0,9	0,8	0,7	0,7	0,7	0,7	0,7	0,7	0,7	0,7	0,7	0,7	0,7	0,7	0,7	0,7	0,7	0,7
Чекменновское сп	1115	1,1	0,8	0,9	0,9	0,9	0,9	0,9	0,9	0,9	0,9	0,9	0,9	0,9	0,9	0,9	0,9	0,9	0,9

Шерьинское сп	2550	2,6	0,8	2,0	2,0	2,0	2,0	2,0	2,0	2,0	2,0	2,0	2,0
28 Октябрьский р-н	29973	30,0	0,2	6,0	6,0	6,0	6,0	6,0	6,0	6,0	6,0	6,0	6,0
Октябрьское гп	11219	11,2	0,8	9,0	9,0	9,0	9,0	9,0	9,0	9,0	9,0	9,0	9,0
Сарсинское гп	5403	5,4	0,8	4,3	4,3	4,3	4,3	4,3	4,3	4,3	4,3	4,3	4,3
Атыгузинское сп	970	1,0	0,8	0,8	0,8	0,8	0,8	0,8	0,8	0,8	0,8	0,8	0,8
Басинское сп	1650	1,7	0,8	1,3	1,3	1,3	1,3	1,3	1,3	1,3	1,3	1,3	1,3
Бявишское сп	910	0,9	0,8	0,7	0,7	0,7	0,7	0,7	0,7	0,7	0,7	0,7	0,7
Богородское сп	1574	1,6	0,8	1,3	1,3	1,3	1,3	1,3	1,3	1,3	1,3	1,3	1,3
Верх-Гюшеское сп	820	0,8	0,8	0,7	0,7	0,7	0,7	0,7	0,7	0,7	0,7	0,7	0,7
Енапаевское сп	1110	1,1	0,8	0,9	0,9	0,9	0,9	0,9	0,9	0,9	0,9	0,9	0,9
Заводо-Гюшеское сп	1200	1,2	0,8	1,0	1,0	1,0	1,0	1,0	1,0	1,0	1,0	1,0	1,0
Ишимовское сп	1096	1,1	0,8	0,9	0,9	0,9	0,9	0,9	0,9	0,9	0,9	0,9	0,9
Петропавловское сп	848	0,8	0,8	0,7	0,7	0,7	0,7	0,7	0,7	0,7	0,7	0,7	0,7
Русско-Сарсинское сп	879	0,9	0,8	0,7	0,7	0,7	0,7	0,7	0,7	0,7	0,7	0,7	0,7
Щучье-Озерское сп	2294	2,3	0,8	1,8	1,8	1,8	1,8	1,8	1,8	1,8	1,8	1,8	1,8
29 Осинский р-н	29400	29,4	0,2	5,9	5,9	5,9	5,9	5,9	5,9	5,9	5,9	5,9	5,9
Осинское гп	21756	21,8	0,8	17,4	17,4	17,4	17,4	17,4	17,4	17,4	17,4	17,4	17,4
Верхнедавыдовское сп	770	0,8	0,8	0,6	0,6	0,6	0,6	0,6	0,6	0,6	0,6	0,6	0,6
Горское сп	741	0,7	0,8	0,6	0,6	0,6	0,6	0,6	0,6	0,6	0,6	0,6	0,6
Гремячинское сп	1054	1,1	0,8	0,8	0,8	0,8	0,8	0,8	0,8	0,8	0,8	0,8	0,8
Комаровское сп	846	0,8	0,8	0,7	0,7	0,7	0,7	0,7	0,7	0,7	0,7	0,7	0,7
Крыловское сп	1675	1,7	0,8	1,3	1,3	1,3	1,3	1,3	1,3	1,3	1,3	1,3	1,3
Новозалесновское сп	705	0,7	0,8	0,6	0,6	0,6	0,6	0,6	0,6	0,6	0,6	0,6	0,6
Паклинское сп	1084	1,1	0,8	0,9	0,9	0,9	0,9	0,9	0,9	0,9	0,9	0,9	0,9
Пальское сп	769	0,8	0,8	0,6	0,6	0,6	0,6	0,6	0,6	0,6	0,6	0,6	0,6
30 Ординский р-н	15548	15,5	0,2	3,1	3,1	3,1	3,1	3,1	3,1	3,1	3,1	3,1	3,1
Ашапское сп	2262	2,3	0,8	1,8	1,8	1,8	1,8	1,8	1,8	1,8	1,8	1,8	1,8
Карьевское сп	1915	1,9	0,8	1,5	1,5	1,5	1,5	1,5	1,5	1,5	1,5	1,5	1,5
Красноясыльское сп	1960	2,0	0,8	1,6	1,6	1,6	1,6	1,6	1,6	1,6	1,6	1,6	1,6
Медянское сп	3462	3,5	0,8	2,8	2,8	2,8	2,8	2,8	2,8	2,8	2,8	2,8	2,8
Ординское сп	5949	5,9	0,8	4,8	4,8	4,8	4,8	4,8	4,8	4,8	4,8	4,8	4,8

31	Оханский р-н	16534	16,5	0,2	3,3	3,3	3,3	3,3	3,3	3,3	3,3	3,3	3,3
	Оханское ГП	7301	7,3	0,8	5,8	5,8	5,8	5,8	5,8	5,8	5,8	5,8	5,8
	Андреевское сп	863	0,9	0,8	0,7	0,7	0,7	0,7	0,7	0,7	0,7	0,7	0,7
	Беляевское сп	802	0,8	0,8	0,6	0,6	0,6	0,6	0,6	0,6	0,6	0,6	0,6
	Дубовское сп	2142	2,1	0,8	1,7	1,7	1,7	1,7	1,7	1,7	1,7	1,7	1,7
	Казанское сп	909	0,9	0,8	0,7	0,7	0,7	0,7	0,7	0,7	0,7	0,7	0,7
	Острожское сп	1721	1,7	0,8	1,4	1,4	1,4	1,4	1,4	1,4	1,4	1,4	1,4
	Таборское сп	1585	1,6	0,8	1,3	1,3	1,3	1,3	1,3	1,3	1,3	1,3	1,3
	Тулумбайхинское сп	1211	1,2	0,8	1,0	1,0	1,0	1,0	1,0	1,0	1,0	1,0	1,0
32	Очерский п-н	22874	22,9	0,2	4,6	4,6	4,6	4,6	4,6	4,6	4,6	4,6	4,6
	Нововознесенское сп	1155	1,2	0,8	0,9	0,9	0,9	0,9	0,9	0,9	0,9	0,9	0,9
	Очерское гп	14188	14,2	0,8	11,4	11,4	11,4	11,4	11,4	11,4	11,4	11,4	11,4
	Спешковское сп	1967	2,0	0,8	1,6	1,6	1,6	1,6	1,6	1,6	1,6	1,6	1,6
	Павловское гп	4608	4,6	0,8	3,7	3,7	3,7	3,7	3,7	3,7	3,7	3,7	3,7
	Кипринское сп	956	1,0	0,8	0,8	0,8	0,8	0,8	0,8	0,8	0,8	0,8	0,8
33	Пермский р-н	103212	103,2	0,2	20,6	20,6	20,6	20,6	20,6	20,6	20,6	20,6	20,6
	Сыльвенское сп	10331	10,3	0,8	8,3	8,3	8,3	8,3	8,3	8,3	8,3	8,3	8,3
	Юго-Камское гп	9573	9,6	0,8	7,7	7,7	7,7	7,7	7,7	7,7	7,7	7,7	7,7
	Бершетское сп	3919	3,9	0,8	3,1	3,1	3,1	3,1	3,1	3,1	3,1	3,1	3,1
	Гамовское сп	5762	5,8	0,8	4,6	4,6	4,6	4,6	4,6	4,6	4,6	4,6	4,6
	Двуреченское сп	7998	8,0	0,8	6,4	6,4	6,4	6,4	6,4	6,4	6,4	6,4	6,4
	Заболотское сп	1595	1,6	0,8	1,3	1,3	1,3	1,3	1,3	1,3	1,3	1,3	1,3
	Кондраговское сп	10243	10,2	0,8	8,2	8,2	8,2	8,2	8,2	8,2	8,2	8,2	8,2
	Кояновское сп	1330	1,3	0,8	1,1	1,1	1,1	1,1	1,1	1,1	1,1	1,1	1,1
	Кукуштанское сп	8956	9,0	0,8	7,2	7,2	7,2	7,2	7,2	7,2	7,2	7,2	7,2
	Култаевское сп	10525	10,5	0,8	8,4	8,4	8,4	8,4	8,4	8,4	8,4	8,4	8,4
	Лобановское сп	4990	5,0	0,8	4,0	4,0	4,0	4,0	4,0	4,0	4,0	4,0	4,0
	Муляинское сп	2827	2,8	0,8	2,3	2,3	2,3	2,3	2,3	2,3	2,3	2,3	2,3
	Пальниковское сп	1615	1,6	0,8	1,3	1,3	1,3	1,3	1,3	1,3	1,3	1,3	1,3
	Платошинское сп	2462	2,5	0,8	2,0	2,0	2,0	2,0	2,0	2,0	2,0	2,0	2,0
	Савинское сп	5320	5,3	0,8	4,3	4,3	4,3	4,3	4,3	4,3	4,3	4,3	4,3

Соколовское сп	1705	1,7	0,8	1,4	1,4	1,4	1,4	1,4	1,4	1,4	1,4	1,4	1,4
Усть-Качинское сп	6114	6,1	0,8	4,9	4,9	4,9	4,9	4,9	4,9	4,9	4,9	4,9	4,9
Фроловское сп	4022	4,0	0,8	3,2	3,2	3,2	3,2	3,2	3,2	3,2	3,2	3,2	3,2
Хохловское сп	1313	1,3	0,8	1,1	1,1	1,1	1,1	1,1	1,1	1,1	1,1	1,1	1,1
Юговское сп	2612	2,6	0,8	2,1	2,1	2,1	2,1	2,1	2,1	2,1	2,1	2,1	2,1
34 Сивинский р-н	14669	14,7	0,2	2,9	2,9	2,9	2,9	2,9	2,9	2,9	2,9	2,9	2,9
Сивинское сп	7239	7,2	0,8	5,8	5,8	5,8	5,8	5,8	5,8	5,8	5,8	5,8	5,8
Екатерининское сп	2302	2,3	0,8	1,8	1,8	1,8	1,8	1,8	1,8	1,8	1,8	1,8	1,8
Бубинское сп	2918	2,9	0,8	2,3	2,3	2,3	2,3	2,3	2,3	2,3	2,3	2,3	2,3
Северомомунское сп	2210	2,2	0,8	1,8	1,8	1,8	1,8	1,8	1,8	1,8	1,8	1,8	1,8
35 Соликамский р-н	17098	17,1	0,2	3,4	3,4	3,4	3,4	3,4	3,4	3,4	3,4	3,4	3,4
Басимское сп	573	0,6	0,8	0,5	0,5	0,5	0,5	0,5	0,5	0,5	0,5	0,5	0,5
Касимское сп	1231	1,2	0,8	1,0	1,0	1,0	1,0	1,0	1,0	1,0	1,0	1,0	1,0
Краснобережское сп	3358	3,4	0,8	2,7	2,7	2,7	2,7	2,7	2,7	2,7	2,7	2,7	2,7
Половодское сп	3762	3,8	0,8	3,0	3,0	3,0	3,0	3,0	3,0	3,0	3,0	3,0	3,0
Тюлькинское сп	3124	3,1	0,8	2,5	2,5	2,5	2,5	2,5	2,5	2,5	2,5	2,5	2,5
Родниковское сп	2370	2,4	0,8	1,9	1,9	1,9	1,9	1,9	1,9	1,9	1,9	1,9	1,9
Тохтуевское сп	2680	2,7	0,8	2,1	2,1	2,1	2,1	2,1	2,1	2,1	2,1	2,1	2,1
36 Суксунский р-н	19997	20,0	0,2	4,0	4,0	4,0	4,0	4,0	4,0	4,0	4,0	4,0	4,0
Суксунское гп	8182	8,2	0,8	6,5	6,5	6,5	6,5	6,5	6,5	6,5	6,5	6,5	6,5
Ключевское сп	3013	3,0	0,8	2,4	2,4	2,4	2,4	2,4	2,4	2,4	2,4	2,4	2,4
Киселевское сп	2685	2,7	0,8	2,1	2,1	2,1	2,1	2,1	2,1	2,1	2,1	2,1	2,1
Тисовское сп	1881	1,9	0,8	1,5	1,5	1,5	1,5	1,5	1,5	1,5	1,5	1,5	1,5
Поедугинское сп	4236	4,2	0,8	3,4	3,4	3,4	3,4	3,4	3,4	3,4	3,4	3,4	3,4
37 Усольский р-н	14190	14,2	0,2	2,8	2,8	2,8	2,8	2,8	2,8	2,8	2,8	2,8	2,8
Усольское гп	5705	5,7	0,8	4,6	4,6	4,6	4,6	4,6	4,6	4,6	4,6	4,6	4,6
Березовка на Каме сп	969	1,0	0,8	0,8	0,8	0,8	0,8	0,8	0,8	0,8	0,8	0,8	0,8
Орлинское сп	2292	2,3	0,8	1,8	1,8	1,8	1,8	1,8	1,8	1,8	1,8	1,8	1,8
Пыскорское сп	2019	2,0	0,8	1,6	1,6	1,6	1,6	1,6	1,6	1,6	1,6	1,6	1,6
Романовское сп	1334	1,3	0,8	1,1	1,1	1,1	1,1	1,1	1,1	1,1	1,1	1,1	1,1
Троицкое сп	1871	1,9	0,8	1,5	1,5	1,5	1,5	1,5	1,5	1,5	1,5	1,5	1,5

38	Уинский р-н	10996	11,0	0,2	2,2	2,2	2,2	2,2	2,2	2,2	2,2	2,2	2,2
	Уинский сп	4566	4,6	0,8	3,7	3,7	3,7	3,7	3,7	3,7	3,7	3,7	3,7
	Аспинское сп	1744	1,7	0,8	1,4	1,4	1,4	1,4	1,4	1,4	1,4	1,4	1,4
	Воскресенское сп	1074	1,1	0,8	0,9	0,9	0,9	0,9	0,9	0,9	0,9	0,9	0,9
	Ломовское сп	569	0,6	0,8	0,5	0,5	0,5	0,5	0,5	0,5	0,5	0,5	0,5
	Судинское сп	1174	1,2	0,8	0,9	0,9	0,9	0,9	0,9	0,9	0,9	0,9	0,9
	Чайкинское сп	917	0,9	0,8	0,7	0,7	0,7	0,7	0,7	0,7	0,7	0,7	0,7
	Нижнесыповское сп	952	1,0	0,8	0,8	0,8	0,8	0,8	0,8	0,8	0,8	0,8	0,8
39	Частинский р-н	12936	12,9	0,2	2,6	2,6	2,6	2,6	2,6	2,6	2,6	2,6	2,6
	Бабкинское сп	1407	1,4	0,8	1,1	1,1	1,1	1,1	1,1	1,1	1,1	1,1	1,1
	Ножовское сп	2313	2,3	0,8	1,9	1,9	1,9	1,9	1,9	1,9	1,9	1,9	1,9
	Шабуровское сп	2384	2,4	0,8	1,9	1,9	1,9	1,9	1,9	1,9	1,9	1,9	1,9
	Частинское сп	6832	6,8	0,8	5,5	5,5	5,5	5,5	5,5	5,5	5,5	5,5	5,5
40	Чердынский р-н	23546	23,5	0,2	4,7	4,7	4,7	4,7	4,7	4,7	4,7	4,7	4,7
	Вильгортское сп	1283	1,3	0,8	1,0	1,0	1,0	1,0	1,0	1,0	1,0	1,0	1,0
	Ныробское гп	5765	5,8	0,8	4,6	4,6	4,6	4,6	4,6	4,6	4,6	4,6	4,6
	Рябининское сп	2691	2,7	0,8	2,2	2,2	2,2	2,2	2,2	2,2	2,2	2,2	2,2
	Бондюжское сп	1337	1,3	0,8	1,1	1,1	1,1	1,1	1,1	1,1	1,1	1,1	1,1
	Валайское сп	1241	1,2	0,8	1,0	1,0	1,0	1,0	1,0	1,0	1,0	1,0	1,0
	Керчевское сп	2631	2,6	0,8	2,1	2,1	2,1	2,1	2,1	2,1	2,1	2,1	2,1
	Чердынское гп	4756	4,8	0,8	3,8	3,8	3,8	3,8	3,8	3,8	3,8	3,8	3,8
	Колвинское сп	751	0,8	0,8	0,6	0,6	0,6	0,6	0,6	0,6	0,6	0,6	0,6
	Покчинское сп	2154	2,2	0,8	1,7	1,7	1,7	1,7	1,7	1,7	1,7	1,7	1,7
	Усть-Урольское сп	937	0,9	0,8	0,7	0,7	0,7	0,7	0,7	0,7	0,7	0,7	0,7
41	Черуштинский р-н	50675	50,7	0,2	10,1	10,1	10,1	10,1	10,1	10,1	10,1	10,1	10,1
	Черуштинское гп	34649	34,6	0,8	27,7	27,7	27,7	27,7	27,7	27,7	27,7	27,7	27,7
	Ананьинское сп	989	1,0	0,8	0,8	0,8	0,8	0,8	0,8	0,8	0,8	0,8	0,8
	Бедражинское сп	783	0,8	0,8	0,6	0,6	0,6	0,6	0,6	0,6	0,6	0,6	0,6
	Бродовское сп	1060	1,1	0,8	0,8	0,8	0,8	0,8	0,8	0,8	0,8	0,8	0,8
	Деменевское сп	1003	1,0	0,8	0,8	0,8	0,8	0,8	0,8	0,8	0,8	0,8	0,8
	Етышинское сп	619	0,6	0,8	0,5	0,5	0,5	0,5	0,5	0,5	0,5	0,5	0,5

Калиновское сп	714	0,7	0,8	0,6	0,6	0,6	0,6	0,6	0,6	0,6	0,6	0,6	0,6
Павловское сп	1797	1,8	0,8	1,4	1,4	1,4	1,4	1,4	1,4	1,4	1,4	1,4	1,4
Рябовское сп	2056	2,1	0,8	1,6	1,6	1,6	1,6	1,6	1,6	1,6	1,6	1,6	1,6
Слудовское сп	1334	1,3	0,8	1,1	1,1	1,1	1,1	1,1	1,1	1,1	1,1	1,1	1,1
Сульмашинское сп	1187	1,2	0,8	0,9	0,9	0,9	0,9	0,9	0,9	0,9	0,9	0,9	0,9
Таушинское сп	1258	1,3	0,8	1,0	1,0	1,0	1,0	1,0	1,0	1,0	1,0	1,0	1,0
Груновское сп	1132	1,1	0,8	0,9	0,9	0,9	0,9	0,9	0,9	0,9	0,9	0,9	0,9
Трушниковское сп	1042	1,0	0,8	0,8	0,8	0,8	0,8	0,8	0,8	0,8	0,8	0,8	0,8
Тюнинское сп	1052	1,1	0,8	0,8	0,8	0,8	0,8	0,8	0,8	0,8	0,8	0,8	0,8
42 ЗАТО Звездный	9201	9,2	1	9,2	9,2	9,2	9,2	9,2	9,2	9,2	9,2	9,2	9,2
43 г.Кульмкар	29561	29,6	1	29,6	29,6	29,6	29,6	29,6	29,6	29,6	29,6	29,6	29,6
44 Гайнский р-он	13290	13,3	0,2	2,7	2,7	2,7	2,7	2,7	2,7	2,7	2,7	2,7	2,7
Кебратское сп	1373	1,4	0,8	1,1	1,1	1,1	1,1	1,1	1,1	1,1	1,1	1,1	1,1
Гайнское сп	5522	5,5	0,8	4,4	4,4	4,4	4,4	4,4	4,4	4,4	4,4	4,4	4,4
Серебрянское сп	1031	1,0	0,8	0,8	0,8	0,8	0,8	0,8	0,8	0,8	0,8	0,8	0,8
Верхнестаршкое сп	1484	1,5	0,8	1,2	1,2	1,2	1,2	1,2	1,2	1,2	1,2	1,2	1,2
Иванчинское сп	1400	1,4	0,8	1,1	1,1	1,1	1,1	1,1	1,1	1,1	1,1	1,1	1,1
Усть-Черновое сп	1593	1,6	0,8	1,3	1,3	1,3	1,3	1,3	1,3	1,3	1,3	1,3	1,3
Сейвинское сп	887	0,9	0,8	0,7	0,7	0,7	0,7	0,7	0,7	0,7	0,7	0,7	0,7
45 Косинский р-он	7072	7,1	0,2	1,4	1,4	1,4	1,4	1,4	1,4	1,4	1,4	1,4	1,4
Косинское сп	4742	4,7	0,8	3,8	3,8	3,8	3,8	3,8	3,8	3,8	3,8	3,8	3,8
Светличанское сп	636	0,6	0,8	0,5	0,5	0,5	0,5	0,5	0,5	0,5	0,5	0,5	0,5
Левичанское сп	718	0,7	0,8	0,6	0,6	0,6	0,6	0,6	0,6	0,6	0,6	0,6	0,6
Чазевское сп	976	1,0	0,8	0,8	0,8	0,8	0,8	0,8	0,8	0,8	0,8	0,8	0,8
46 Кочевский р-он	10976	11,0	0,2	2,2	2,2	2,2	2,2	2,2	2,2	2,2	2,2	2,2	2,2
Кочевское сп	6173	6,2	0,8	4,9	4,9	4,9	4,9	4,9	4,9	4,9	4,9	4,9	4,9
Большекочкинское сп	1047	1,0	0,8	0,8	0,8	0,8	0,8	0,8	0,8	0,8	0,8	0,8	0,8
Южесевское сп	1619	1,6	0,8	1,3	1,3	1,3	1,3	1,3	1,3	1,3	1,3	1,3	1,3
Пельмское сп	1179	1,2	0,8	0,9	0,9	0,9	0,9	0,9	0,9	0,9	0,9	0,9	0,9
Мараговское сп	958	1,0	0,8	0,8	0,8	0,8	0,8	0,8	0,8	0,8	0,8	0,8	0,8
47 Кульмкарский р-он	25245	25,2	0,2	5,0	5,0	5,0	5,0	5,0	5,0	5,0	5,0	5,0	5,0

Ленинское сп	2936	2,9	0,8	2,3	2,3	2,3	2,3	2,3	2,3	2,3
Верх-Иньвенское сп	4936	4,9	0,8	3,9	3,9	3,9	3,9	3,9	3,9	3,9
Белоевское сп	5200	5,2	0,8	4,2	4,2	4,2	4,2	4,2	4,2	4,2
Егвинское сп	3699	3,7	0,8	3,0	3,0	3,0	3,0	3,0	3,0	3,0
Ошобское сп	3114	3,1	0,8	2,5	2,5	2,5	2,5	2,5	2,5	2,5
Степановское сп	5360	5,4	0,8	4,3	4,3	4,3	4,3	4,3	4,3	4,3
48 Юрлинский р-он	9318	9,3	0,2	1,9	1,9	1,9	1,9	1,9	1,9	1,9
Юрлинское сп	7249	7,2	0,8	5,8	5,8	5,8	5,8	5,8	5,8	5,8
Усть-Зулинское сп	1270	1,3	0,8	1,0	1,0	1,0	1,0	1,0	1,0	1,0
Усть-Березовское сп	799	0,8	0,8	0,6	0,6	0,6	0,6	0,6	0,6	0,6
49 Юсьвинский р-он	19377	19,4	0,2	3,9	3,9	3,9	3,9	3,9	3,9	3,9
Купросское сп	2754	2,8	0,8	2,2	2,2	2,2	2,2	2,2	2,2	2,2
Юсьвинское сп	6838	6,8	0,8	5,5	5,5	5,5	5,5	5,5	5,5	5,5
Майкорское сп	3201	3,2	0,8	2,6	2,6	2,6	2,6	2,6	2,6	2,6
Пожвинское сп	3942	3,9	0,8	3,2	3,2	3,2	3,2	3,2	3,2	3,2
Архангельское сп	2642	2,6	0,8	2,1	2,1	2,1	2,1	2,1	2,1	2,1
Всего Пермский край							2631,8	2631,8	2631,8	2631,8

Заместитель председателя Правительства
министр общественной безопасности Пермского края



В.И. Лесняк

Таблица расчета распределения межбюджетных трансфертов на предоставление мер социальной поддержки при оплате жилищно-коммунальных услуг отдельным категориям граждан, работающих и проживающих в сельской местности и поселках городского типа (рабочих поселках) в 2013 году

№ п/п	Наименование муниципальных образований	ОБРАЗОВАНИЕ										ДРУГИЕ ОТРАСЛИ							Приложение к Закону о разрезе ОМС	Объем расходов на 2013 год в тыс.руб.	Численность льготников получающих поддержку в 2011 году, человек	Приложение к Закону о разрезе ОМС
		3	8	9	10	11	12	13	14	15	16	17	18	19	20	21	Объем резерва:					
																	22	23				
1	г. Пермь	1 220,0	10 000,0	10 620,0	11 448,4	11 448,4	1 326,9	1 326,9	69,8	1 326,9	96	2 463,5	2 463,5	18	2 463,5	2 463,5	21	22	23	24		
2	г.н Александровский	9 640,5	7 831,4	8 316,9	8 965,6	8 965,6	10 484,9	10 484,9	55,8	10 484,9	626	5 239,2	5 239,2	8 888,2	8 888,2	5 239,2	626	5 998,0	299,9	5 698,1		
	Александровское	0,0	0,0	0,0	0,0	0,0	0,0	0,0	0,0	0,0	0	7,0	7,0	7 486,8	7 486,8	7,0	5	8,0	0,4	7,6		
	Васолод-Вильяновское	0,0	0,0	0,0	0,0	0,0	0,0	0,0	0,0	0,0	87	630,2	7 243,7	7 692,8	7 692,8	8 292,8	87	721,5	36,1	685,4		
	Скопотно-Вильяновское	0,0	0,0	0,0	0,0	0,0	0,0	0,0	0,0	0,0	25	179,2	7 168,0	7 612,4	8 206,2	8 206,2	25	205,2	10,3	194,9		
3	г. Березники	0,0	0,0	0,0	0,0	0,0	0,0	0,0	0,0	0,0	9	15,0	1 666,7	1 770,0	1 908,1	1 908,1	9	17,2	0,9	16,3		
4	г.н Гремучинский	263	1 995,2	7 586,3	8 056,7	8 685,1	2 170,0	2 170,0	114,2	2 284,2	148	1 396,4	9 435,1	10 020,1	10 801,7	10 801,7	148	1 598,7	79,9	1 518,8		
5	г. Кудуринское	0	0	0	0	0	0	0	0	0	0	57,3	11 460,0	12 170,5	13 119,8	13 119,8	5	65,6	3,3	62,3		
	Шумихинское сельское	0	0	0	0	0	0	0	0	0	0	0	0	0	0	0	0	0	0	0		
	Кобелькинское сельское	248	2 595,2	10 464,5	11 113,3	11 980,1	2 488,6	2 488,6	148,6	2 637,2	84	807,4	9 611,9	10 207,8	11 004,0	11 004,0	84	924,3	46,2	878,1		
	г.н Удвинский	0	0	0	0	0	0	0	0	0	0	1,5	0	0	0	0	0	0	0	0		
	Северо-Уральское	1 357	8 187,5	6 033,5	6 407,6	6 907,4	8 904,6	468,7	8 904,6	4	56,3	354,0	5 487,6	5 827,8	6 282,4	6 282,4	4	64,5	202,9	3 855,5		
	Шаровское сельское	0	0	0	0	0	0	0	0	0	0	38	268,1	7 055,3	7 492,7	8 077,1	38	306,9	15,3	291,6		
	г.н Добрянский	0	0	0	0	0	0	0	0	0	6	23,3	3 883,3	4 124,1	4 445,8	4 445,8	6	26,7	1,3	25,4		
	Полаванское сельское	0	0	0	0	0	0	0	0	0	3	2,7	900,0	955,8	1 030,4	1 030,4	3	3,1	0,2	2,9		
	Вильяновское сельское	0	0	0	0	0	0	0	0	0	8	36,0	4 779,0	5 151,8	5 518,1	5 518,1	8	41,2	2,1	39,1		
	Дивильское сельское	0	0	0	0	0	0	0	0	0	15	29,7	1 980,0	2 102,8	2 266,8	2 266,8	15	34,0	1,7	32,3		
	Сенькино сельское	0	0	0	0	0	0	0	0	0	13	15,9	1 298,9	1 400,2	1 511,1	1 511,1	13	18,2	0,9	17,3		
	Перемское сельское	234	2 809,5	12 006,4	13 745,4	14 968,8	3 053,6	3 053,6	160,8	3 214,4	224	2 076,7	9 271,0	9 845,8	10 613,8	10 613,8	224	2 377,5	118,9	2 258,6		
7	г.н Кизеловский	0	0	0	0	0	0	0	0	0	8	56,9	7 112,5	7 553,5	8 142,7	8 142,7	8	65,1	3,3	61,8		
	Центрально-Коспашское	0	0	0	0	0	0	0	0	0	11	86,5	7 863,6	8 351,1	8 902,5	8 902,5	11	99,0	5,0	94,0		
	Южно-Коспашское	0	0	0	0	0	0	0	0	0	7	98,3	14 042,9	14 913,6	16 076,9	16 076,9	7	112,5	5,6	106,9		
	Северо-Коспашское	0	0	0	0	0	0	0	0	0	223	1 086,9	4 874,0	5 176,2	5 579,9	5 579,9	223	1 244,3	62,2	1 182,1		
8	г.н Краснокамский	0	0	0	0	0	0	0	0	0	33	203,6	6 169,7	6 552,2	7 063,3	7 063,3	33	233,1	11,7	221,4		
	Майское сельское	0	0	0	0	0	0	0	0	0	8	64,3	8 037,5	8 535,8	9 201,6	9 201,6	8	73,6	3,7	69,9		
	Стратуновское сельское	0	0	0	0	0	0	0	0	0	31	130,2	4 200,0	4 460,4	4 808,3	4 808,3	31	149,1	7,5	141,6		
	Овратинское сельское	0	0	0	0	0	0	0	0	0	0	0	0	0	0	0	0	0	0	0		
9	г. Кунгур	0	0	0	0	0	0	0	0	0	0	383,9	1 606,3	1 705,9	1 839,0	1 839,0	239	439,5	22,0	417,5		
10	г.н Лысьвенский	861	3 880,0	4 506,4	4 785,8	5 159,1	4 219,9	4 219,9	222,1	4 442,0	861	4 422,0	222,1	4 219,9	4 688,1	4 688,1	861	5 220,0	0,0	5 220,0		
	Лысьвенское сельское	0	0	0	0	0	0	0	0	0	0	0	0	0	0	0	0	0	0	0		
	Кормовицкое сельское	0	0	0	0	0	0	0	0	0	18	46,9	2 605,6	2 767,1	2 982,9	2 982,9	18	53,7	2,7	51,0		
	Канское сельское	0	0	0	0	0	0	0	0	0	28	39,6	1 414,3	1 502,0	1 619,2	1 619,2	28	45,3	2,3	43,0		
	Новоромашенское	0	0	0	0	0	0	0	0	0	25	37,5	1 500,0	1 593,0	1 717,3	1 717,3	25	42,9	2,1	40,8		
	Новоромашенское	0	0	0	0	0	0	0	0	0	0	0	0	0	0	0	0	0	0	0		
11	г. Соликамск	1744	9 259,0	5 309,1	5 638,3	6 078,1	10 070,2	10 070,2	530,0	10 600,2	521	2 133,5	4 095,0	4 348,9	4 688,1	4 688,1	521	2 442,5	122,1	2 320,4		
	Альняшское сельское	0	0	0	0	0	0	0	0	0	7	27,2	3 885,7	4 126,6	4 448,5	4 448,5	7	31,1	1,6	29,5		
	Ваньковское сельское	0	0	0	0	0	0	0	0	0	21	82,1	3 909,5	4 151,9	4 475,7	4 475,7	21	94,0	4,7	89,3		
	Зипуновское сельское	0	0	0	0	0	0	0	0	0	13	65,9	5 069,2	5 383,5	5 803,4	5 803,4	13	75,4	3,8	71,6		
	Сосновское сельское	0	0	0	0	0	0	0	0	0	20	50,5	2 525,0	2 681,6	2 850,8	2 850,8	20	57,8	2,9	54,9		
	Уральское сельское	0	0	0	0	0	0	0	0	0	17	94,0	5 529,4	5 872,2	6 330,2	6 330,2	17	107,6	5,4	102,2		
	Фокнино сельское	0	0	0	0	0	0	0	0	0	56	180,3	3 219,6	3 419,2	3 685,9	3 685,9	56	206,4	10,3	196,1		

N п/п	Наименование муниципальных образований	ОБРАЗОВАНИЕ							Приложение к закону в разрезе ОМС				Объем расходов на 2013 год, в тыс.руб.		Объем резерва		Приложение к закону в разрезе ОМС																																																																																																																																																																																																																																																																																																																																																																																																																																																																																																																																																																																																																																																																																																																																																																																																																																																																																																																																																																																																																		
		Численность льготников соц. человек	Итого сумма льгот за 2011 год, в тыс.руб.	Средний размер льгот на одного получателя за 2011 год, рублей	Средний размер льгот на одного получателя с учетом дефицита бюджета (1,062), рублей	Средний размер льгот на одного получателя с учетом дефицита бюджета (1,078), рублей	Средний размер льгот на одного получателя с учетом дефицита бюджета (1,062), рублей	Средний размер льгот на одного получателя с учетом дефицита бюджета (1,078), рублей	Средний размер льгот на одного получателя с учетом дефицита бюджета (1,062), рублей	Средний размер льгот на одного получателя с учетом дефицита бюджета (1,078), рублей	Средний размер льгот на одного получателя с учетом дефицита бюджета (1,062), рублей	Средний размер льгот на одного получателя с учетом дефицита бюджета (1,078), рублей	Средний размер льгот на одного получателя с учетом дефицита бюджета (1,062), рублей	Средний размер льгот на одного получателя с учетом дефицита бюджета (1,078), рублей	Средний размер льгот на одного получателя с учетом дефицита бюджета (1,062), рублей	Средний размер льгот на одного получателя с учетом дефицита бюджета (1,078), рублей		Средний размер льгот на одного получателя с учетом дефицита бюджета (1,062), рублей	Средний размер льгот на одного получателя с учетом дефицита бюджета (1,078), рублей	Средний размер льгот на одного получателя с учетом дефицита бюджета (1,062), рублей	Средний размер льгот на одного получателя с учетом дефицита бюджета (1,078), рублей	Средний размер льгот на одного получателя с учетом дефицита бюджета (1,062), рублей	Средний размер льгот на одного получателя с учетом дефицита бюджета (1,078), рублей																																																																																																																																																																																																																																																																																																																																																																																																																																																																																																																																																																																																																																																																																																																																																																																																																																																																																																																																																																																																												
1	2	3	8	9	10	11	12	13	14	15	16	17	18	19	20	21	22	23	24	25	26	27	28	29	30	31	32	33	34	35	36	37	38	39	40	41	42	43	44	45	46	47	48	49	50	51	52	53	54	55	56	57	58	59	60	61	62	63	64	65	66	67	68	69	70	71	72	73	74	75	76	77	78	79	80	81	82	83	84	85	86	87	88	89	90	91	92	93	94	95	96	97	98	99	100	101	102	103	104	105	106	107	108	109	110	111	112	113	114	115	116	117	118	119	120	121	122	123	124	125	126	127	128	129	130	131	132	133	134	135	136	137	138	139	140	141	142	143	144	145	146	147	148	149	150	151	152	153	154	155	156	157	158	159	160	161	162	163	164	165	166	167	168	169	170	171	172	173	174	175	176	177	178	179	180	181	182	183	184	185	186	187	188	189	190	191	192	193	194	195	196	197	198	199	200	201	202	203	204	205	206	207	208	209	210	211	212	213	214	215	216	217	218	219	220	221	222	223	224	225	226	227	228	229	230	231	232	233	234	235	236	237	238	239	240	241	242	243	244	245	246	247	248	249	250	251	252	253	254	255	256	257	258	259	260	261	262	263	264	265	266	267	268	269	270	271	272	273	274	275	276	277	278	279	280	281	282	283	284	285	286	287	288	289	290	291	292	293	294	295	296	297	298	299	300	301	302	303	304	305	306	307	308	309	310	311	312	313	314	315	316	317	318	319	320	321	322	323	324	325	326	327	328	329	330	331	332	333	334	335	336	337	338	339	340	341	342	343	344	345	346	347	348	349	350	351	352	353	354	355	356	357	358	359	360	361	362	363	364	365	366	367	368	369	370	371	372	373	374	375	376	377	378	379	380	381	382	383	384	385	386	387	388	389	390	391	392	393	394	395	396	397	398	399	400	401	402	403	404	405	406	407	408	409	410	411	412	413	414	415	416	417	418	419	420	421	422	423	424	425	426	427	428	429	430	431	432	433	434	435	436	437	438	439	440	441	442	443	444	445	446	447	448	449	450	451	452	453	454	455	456	457	458	459	460	461	462	463	464	465	466	467	468	469	470	471	472	473	474	475	476	477	478	479	480	481	482	483	484	485	486	487	488	489	490	491	492	493	494	495	496	497	498	499	500	501	502	503	504	505	506	507	508	509	510	511	512	513	514	515	516	517	518	519	520	521	522	523	524	525	526	527	528	529	530	531	532	533	534	535	536	537	538	539	540	541	542	543	544	545	546	547	548	549	550	551	552	553	554	555	556	557	558	559	560	561	562	563	564	565	566	567	568	569	570	571	572	573	574	575	576	577	578	579	580	581	582	583	584	585	586	587	588	589	590	591	592	593	594	595	596	597	598	599	600	601	602	603	604	605	606	607	608	609	610	611	612	613	614	615	616	617	618	619	620	621	622	623	624	625	626	627	628	629	630	631	632	633	634	635	636	637	638	639	640	641	642	643	644	645	646	647	648	649	650	651	652	653	654	655	656	657	658	659	660	661	662	663	664	665	666	667	668	669	670	671	672	673	674	675	676	677	678	679	680	681	682	683	684	685	686	687	688	689	690	691	692	693	694	695	696	697	698	699	700	701	702	703	704	705	706	707	708	709	710	711	712	713	714	715	716	717	718	719	720	721	722	723	724	725	726	727	728	729	730	731	732	733	734	735	736	737	738	739	740	741	742	743	744	745	746	747	748	749	750	751	752	753	754	755	756	757	758	759	760	761	762	763	764	765	766	767	768	769	770	771	772	773	774	775	776	777	778	779	780	781	782	783	784	785	786	787	788	789	790	791	792	793	794	795	796	797	798	799	800	801	802	803	804	805	806	807	808	809	810	811	812	813	814	815	816	817	818	819	820	821	822	823	824	825	826	827	828	829	830	831	832	833	834	835	836	837	838	839	840	841	842	843	844	845	846	847	848	849	850	851	852	853	854	855	856	857	858	859	860	861	862	863	864	865	866	867	868	869	870	871	872	873	874	875	876	877	878	879	880	881	882	883	884	885	886	887	888	889	890	891	892	893	894	895	896	897	898	899	900	901	902	903	904	905	906	907	908	909	910	911	912	913	914	915	916	917	918	919	920	921	922	923	924	925	926	927	928	929	930	931	932	933	934	935	936	937	938	939	940	941	942	943	944	945	946	947	948	949	950	951	952	953	954	955	956	957	958	959	960	961	962	963	964	965	966	967	968	969	970	971	972	973	974	975	976	977	978	979	980	981	982	983	984	985	986	987	988	989	990	991	992	993	994	995	996	997	998	999	1000

N п/п	Наименование муниципальных образований	ОБРАЗОВАНИЕ						ДРУГИЕ ОТРАСЛИ											
		Численность льготников соц. поддержки в 2011 году, человек	Итого сумма льгот за 2011 год, в тыс.руб.	Средний размер льготы на одного получателя за 2011 год, рублей	Средний размер льготы на одного получателя с учетом индекса дефлятора цен за 2012 год (1,062), рублей	Средний размер льготы на одного получателя с учетом индекса дефлятора цен за 2012 год (1,078), рублей	Средний размер льготы на одного получателя с учетом индекса дефлятора цен за 2012 год (1,062), рублей	Средний размер льготы на одного получателя с учетом индекса дефлятора цен за 2012 год (1,062), рублей	Средний размер льготы на одного получателя с учетом индекса дефлятора цен за 2012 год (1,062), рублей	Средний размер льготы на одного получателя с учетом индекса дефлятора цен за 2012 год (1,062), рублей	Средний размер льготы на одного получателя с учетом индекса дефлятора цен за 2012 год (1,062), рублей	Средний размер льготы на одного получателя с учетом индекса дефлятора цен за 2012 год (1,062), рублей	Численность льготников соц. поддержки в 2011 году с учетом прогноза изменения численности, человек	Средний размер льготы на одного получателя с учетом индекса дефлятора цен за 2012 год (1,062), рублей	Средний размер льготы на одного получателя с учетом индекса дефлятора цен за 2012 год (1,062), рублей	Численность льготников соц. поддержки в 2011 году с учетом прогноза изменения численности, человек	Объем расходов на 2013 год, в тыс.руб.	Приложение к заводу в разрезе ОМС	
		3	8	9	10	11	12	13	14	15	16	17	18	19	20	21	22	23	24
1	2																		
	Пельмское сельское	0	0,0	0,0	0,0	0,0	0,0	0,0	0,0	9	9,9	1 100,0	1 168,2	1 168,2	1 239,3	9	11,3	0,6	10,7
	Большелюбское	0	0,0	0,0	0,0	0,0	0,0	0,0	0,0	17	1 570,6	1 668,0	1 668,0	1 798,1	17	30,6	1,5	29,1	
	Марьевское сельское	0	0,0	0,0	0,0	0,0	0,0	0,0	0,0	9	13,7	1 522,2	1 616,6	1 742,7	9	15,7	0,8	14,9	
46	р-н Кудымкарский	1954	7 103,8	3 635,5	3 860,9	4 162,1	8 132,7	406,6	7 726,1	755	2561,9	3 393,2	3 603,6	3 884,7	755	2932,9	146,6	2 786,3	
	Степановское сельское	0	0,0	0,0	0,0	0,0	0,0	0,0	0,0	44	147,7	3 356,8	3 564,9	3 843,0	44	169,1	8,5	160,6	
	Верх-Ильинское	0	0,0	0,0	0,0	0,0	0,0	0,0	0,0	61	185,6	3 042,6	3 231,2	3 483,2	61	212,5	10,6	201,9	
	Ленинское сельское	0	0,0	0,0	0,0	0,0	0,0	0,0	0,0	20	61,2	3 060,0	3 249,7	3 503,2	20	70,1	3,5	66,6	
	Белоевское сельское	0	0,0	0,0	0,0	0,0	0,0	0,0	0,0	91	360,5	3 961,5	4 207,1	4 535,3	91	412,7	20,6	392,1	
	Егвинское сельское	0	0,0	0,0	0,0	0,0	0,0	0,0	0,0	53	76,4	1 441,5	1 530,9	1 630,3	53	87,5	4,4	83,1	
	Ошбское сельское	0	0,0	0,0	0,0	0,0	0,0	0,0	0,0	46	112,0	2 434,8	2 585,8	2 787,5	46	128,2	6,4	121,8	
47	р-н Юрьянский	738	2 159,5	2 924,8	3 106,1	3 348,4	2 471,1	123,6	2 347,5	497	1054,6	2 121,9	2 253,5	2 429,3	497	1207,4	60,4	1 147,0	
	Юрьянское сельское	0	0,0	0,0	0,0	0,0	0,0	0,0	0,0	71	138,3	1 947,9	2 068,7	2 230,1	71	158,3	7,9	150,4	
	Усть-Зуляновское сельское	0	0,0	0,0	0,0	0,0	0,0	0,0	0,0	25	32,3	1 292,0	1 372,1	1 479,1	25	37,0	1,9	35,1	
	Усть-Березовское	0	0,0	0,0	0,0	0,0	0,0	0,0	0,0	9	16,1	1 788,9	1 899,8	2 048,0	9	18,4	0,9	17,5	
48	р-н Юсьвинский	1854	8 358,3	4 508,3	4 787,8	5 161,2	9 568,9	478,4	9 090,5	768	3053,9	3 976,4	4 227,9	4 552,3	768	3496,2	174,8	3 321,4	
	Архангельское сельское	0	0,0	0,0	0,0	0,0	0,0	0,0	0,0	41	126,3	3 080,5	3 271,5	3 526,7	41	144,6	7,2	137,4	
	Купросское сельское	0	0,0	0,0	0,0	0,0	0,0	0,0	0,0	36	86,0	2 388,9	2 537,0	2 734,9	36	98,5	4,9	93,6	
	Майковское сельское	0	0,0	0,0	0,0	0,0	0,0	0,0	0,0	28	69,1	2 467,9	2 620,9	2 825,3	28	79,1	4,0	75,1	
	Пожванское сельское	0	0,0	0,0	0,0	0,0	0,0	0,0	0,0	39	335,3	8 597,4	9 130,4	9 842,6	39	383,9	19,2	364,7	
	Юсьвинское сельское	0	0,0	0,0	0,0	0,0	0,0	0,0	0,0	35	90,8	2 594,3	2 755,1	2 970,0	35	104,0	5,2	98,8	
	Итого Пермский край	59 334	296 627,3	4 999,3	5 309,3	5 723,4	339 806,4	16 990,5	322 815,9	28 044	115 140,1	4 105,7	4 360,3	4 700,4	28 056	131 834,3	6 592,7	125 241,6	

П.С. Фокин

Заместитель министра социального развития Пермского края

Валеса
217 77 07

Table with columns: N п/п, наименование муниципальных образований, ОБРАЗОВАНИЕ, ДРУГИЕ ОТРАСЛИ, and Приложение. Each row contains detailed data for various districts and regions, including population statistics and financial indicators.

N п/п	Наименование муниципальных образований	ОБРАЗОВАНИЕ			ДРУГИЕ ОТРАСЛИ			Приложение к закону о разрезе ОМС		Объем расходов на 2014 год, в тыс.руб.	Численность льготников получивших поддержку в 2011 году, челок	Средний размер льгот на одного получателя с учетом индекса дефлятора цен за 2012 год (1,062), рублей	Средний размер льгот на одного получателя с учетом индекса дефлятора цен за 2012 год (1,078), рублей	Средний размер льгот на одного получателя с учетом индекса дефлятора цен за 2012 год (1,062), рублей	Средний размер льгот на одного получателя с учетом индекса дефлятора цен за 2012 год (1,078), рублей	Численность льготников получивших поддержку в 2011 году, челок	Объем расходов на 2014 год, в тыс.руб.	Приложение к закону о разрезе ОМС		
		Численность льготников получивших поддержку в 2011 году, челок	Средний размер льгот на одного получателя с учетом индекса дефлятора цен за 2012 год (1,062), рублей	Средний размер льгот на одного получателя с учетом индекса дефлятора цен за 2012 год (1,078), рублей	Средний размер льгот на одного получателя с учетом индекса дефлятора цен за 2012 год (1,062), рублей	Средний размер льгот на одного получателя с учетом индекса дефлятора цен за 2012 год (1,078), рублей	Средний размер льгот на одного получателя с учетом индекса дефлятора цен за 2012 год (1,062), рублей	Средний размер льгот на одного получателя с учетом индекса дефлятора цен за 2012 год (1,078), рублей	Всего:										в т.ч. резерв.	
1	Иванчиковское сельское	0	0,0	0,0	0,0	0,0	0,0	0,0	0,0	0,0	0	0,0	0,0	0,0	0,0	0	0,0	0,0		
	Верхестарское	0	0,0	0,0	0,0	0,0	0,0	0,0	0,0	0,0	0	0,0	0,0	0,0	0,0	0	0,0	0,0		
	Усть-Черновское	0	0,0	0,0	0,0	0,0	0,0	0,0	0,0	0,0	0	0,0	0,0	0,0	0,0	0	0,0	0,0		
	Северинское сельское	0	0,0	0,0	0,0	0,0	0,0	0,0	0,0	0,0	0	0,0	0,0	0,0	0,0	0	0,0	0,0		
44	Сеянское сельское	562	1 971,0	3 507,1	3 724,5	4 015,0	4 304,1	562	2 418,9	120,9	2 988,0	427	929,1	2 175,9	2 310,8	2 491,0	2 670,4	1140,3	57,0	1 083,3
	Кореньское сельское	0	0,0	0,0	0,0	0,0	0,0	0	22,6	4 520,0	5	22,6	4 520,0	4 800,2	5 174,6	5 547,2	27,7	1,4	26,3	
	Конецкое сельское	954	3 136,2	3 287,4	3 491,2	3 763,5	4 034,5	954	3 848,9	192,4	3 656,5	472	1449,1	3 070,1	3 260,4	3 514,7	3 767,8	1778,4	88,9	1 689,5
45	Конское сельское	0	0,0	0,0	0,0	0,0	0,0	0	0,0	0,0	0,0	0	0,0	0,0	0,0	0	0,0	0,0		
	Южское сельское	0	0,0	0,0	0,0	0,0	0,0	0	0,0	0,0	0,0	0	0,0	0,0	0,0	0	0,0	0,0		
	Пельмакское сельское	0	0,0	0,0	0,0	0,0	0,0	0	0,0	0,0	0,0	0	0,0	0,0	0,0	0	0,0	0,0		
	Большеекочинское	0	0,0	0,0	0,0	0,0	0,0	0	0,0	0,0	0,0	0	0,0	0,0	0,0	0	0,0	0,0		
46	Мартовское сельское	1 954	7 103,8	3 635,5	3 860,9	4 162,1	4 461,8	1 954	8 718,4	435,9	8 282,5	755	2 561,9	3 393,2	3 603,6	3 884,7	4 164,4	3 144,1	157,2	2 986,9
	Ступановское сельское	0	0,0	0,0	0,0	0,0	0,0	0	0,0	0,0	0,0	44	147,7	3 356,8	3 564,9	3 843,0	4 119,7	181,3	9,1	172,2
	Верх-Ильинское	0	0,0	0,0	0,0	0,0	0,0	0	0,0	0,0	0,0	61	185,6	3 042,6	3 231,2	3 483,2	3 734,0	227,8	11,4	216,4
	Ленинское сельское	0	0,0	0,0	0,0	0,0	0,0	0	0,0	0,0	0,0	20	61,2	3 060,0	3 249,7	3 503,2	3 755,4	75,1	3,8	71,3
	Белозовское сельское	0	0,0	0,0	0,0	0,0	0,0	0	0,0	0,0	0,0	91	360,5	3 961,5	4 207,1	4 535,3	4 861,8	442,4	22,1	420,3
	Евганское сельское	0	0,0	0,0	0,0	0,0	0,0	0	0,0	0,0	0,0	53	76,4	1 441,5	1 530,9	1 650,3	1 769,1	93,8	4,7	89,1
	Ошлякское сельское	738	2 158,5	2 924,8	3 106,1	3 348,4	3 589,5	738	2 649,1	132,5	2 516,6	497	112,0	2 434,8	2 585,8	2 787,5	2 988,2	137,5	6,9	130,6
47	Юрилинский	0	0,0	0,0	0,0	0,0	0,0	0	0,0	0,0	0,0	0	0,0	0,0	0,0	0	0,0	0,0		
	Юрилинское сельское	0	0,0	0,0	0,0	0,0	0,0	0	0,0	0,0	0,0	71	138,3	1 947,9	2 068,7	2 230,1	2 390,7	169,7	8,5	161,2
	Усть-Зулинское сельское	0	0,0	0,0	0,0	0,0	0,0	0	0,0	0,0	0,0	25	32,3	1 292,0	1 372,1	1 479,1	1 585,6	39,6	2,0	37,6
	Усть-Березовское	0	0,0	0,0	0,0	0,0	0,0	0	0,0	0,0	0,0	9	16,1	1 788,9	1 899,8	2 048,0	2 195,5	19,8	1,0	18,8
48	р-н Юванский	1 854	8 338,3	4 508,3	4 787,8	5 161,2	5 532,8	1 854	10 257,8	512,9	9 744,9	768	3 053,9	3 976,4	4 222,9	4 552,3	4 880,1	3 747,9	187,4	3 560,5
	Ардангальское сельское	0	0,0	0,0	0,0	0,0	0,0	0	0,0	0,0	0,0	41	126,3	3 080,5	3 271,5	3 526,7	3 780,6	155,0	7,8	147,2
	Кулросское сельское	0	0,0	0,0	0,0	0,0	0,0	0	0,0	0,0	0,0	36	86,0	2 388,9	2 537,0	2 734,9	2 931,8	105,5	5,3	100,2
	Майорское сельское	0	0,0	0,0	0,0	0,0	0,0	0	0,0	0,0	0,0	28	69,1	2 467,9	2 620,9	2 825,3	3 028,7	84,8	4,2	80,6
	Пожанское сельское	0	0,0	0,0	0,0	0,0	0,0	0	0,0	0,0	0,0	39	335,3	8 597,4	9 130,4	9 842,6	10 551,3	411,5	20,6	390,9
	Юванское сельское	0	0,0	0,0	0,0	0,0	0,0	0	0,0	0,0	0,0	35	90,8	2 594,3	2 755,1	2 970,0	3 183,8	111,4	5,6	105,8
	Итого Пермский край	59 334	296 627,3	4 999,3	5 309,3	5 723,4	6 135,5	59 386	3 642 722,2	18 214,8	3 46 058,2	28 044	115 140,1	4 105,7	4 360,3	4 700,4	5 038,8	141 337,7	7 063,0	134 260,7

П.С. Фокин



Заместитель министра социального развития Пермского края

Валеса
217 77 07



Распределение межбюджетных трансфертов на страхование граждан, участвующих в обеспечении общественного порядка, на 2013-2015 годы

№ п/п	Наименование	2013-2015 годы			Материальные расходы по страхованию дружинников на 2013 год, руб	Материальные расходы по страхованию дружинников на 2014 год, руб	Материальные расходы по страхованию дружинников на 2015 год, руб	Расходы на 2013 год, тыс.руб	Расходы на 2014 год, тыс.руб	Расходы на 2015 год, тыс.руб	твердая сумма на 2013 год (в приложении к Закону), тыс.руб	твердая сумма на 2014 год (в приложении к Закону), тыс.руб	твердая сумма на 2015 год (в приложении к Закону), тыс.руб
		Фактическая численность дружинников на 01.07.2012	Норматив (1 дружинник на тысячу жителей)	Численность дружинников для расчетов									
1	г. Пермь	745	1 001	280,0	261,0	297,0	73,1	78,4	83,2	73,1	78,4	83,2	
2	р-н Александровский	0	15	0,0	261,0	297,0	0,0	0,0	0,0	0,0	0,0	0,0	
3	г. Березники	0	155	0,0	261,0	297,0	0,0	0,0	0,0	0,0	0,0	0,0	
4	р-н Гремячинский	0	0	0,0	261,0	297,0	0,0	0,0	0,0	0,0	0,0	0,0	
5	р-н Губахинский	0	0	0,0	261,0	297,0	0,0	0,0	0,0	0,0	0,0	0,0	
6	р-н Кизеловский	0	0	0,0	261,0	297,0	0,0	0,0	0,0	0,0	0,0	0,0	
7	г. Кунгур	0	66	0,0	261,0	297,0	0,0	0,0	0,0	0,0	0,0	0,0	
8	р-н Лысьвенский	0	0	0,0	261,0	297,0	0,0	0,0	0,0	0,0	0,0	0,0	
9	г. Соликамск	73	97	73,0	261,0	297,0	19,1	20,4	21,7	19,1	20,4	21,7	
10	р-н Чайковский	32	83	32,0	261,0	297,0	8,4	9,0	9,5	8,4	9,0	9,5	
	Чайковское гп	32	83	32,0	261,0	297,0	8,4	9,0	9,5	8,4	9,0	9,5	
11	р-н Чусовской	13	55	13,0	261,0	297,0	3,4	3,6	3,9	3,4	3,7	3,9	
	Чусовское гп	11	51	11,0	261,0	297,0	2,9	3,1	3,3	2,9	3,1	3,3	
	Верхнечусовское Городковское сп	2	2	2,0	261,0	297,0	0,5	0,6	0,6	0,5	0,6	0,6	
12	р-н Березовский	12	14	9,0	261,0	297,0	2,3	2,5	2,7	2,4	2,6	2,7	
	Березовское сп	3	8	3,0	261,0	297,0	0,8	0,8	0,9	0,8	0,8	0,9	
	Асовское сп	2	2	2,0	261,0	297,0	0,5	0,6	0,6	0,5	0,6	0,6	
	Соновское сп	2	1	1,0	261,0	297,0	0,3	0,3	0,3	0,3	0,3	0,3	
	Заборьинское сп	2	1	1,0	261,0	297,0	0,3	0,3	0,3	0,3	0,3	0,3	
	Переборское сп	2	2	2,0	261,0	297,0	0,5	0,6	0,6	0,5	0,6	0,6	
13	р-н Верещагинский	0	0	0,0	261,0	297,0	0,0	0,0	0,0	0,0	0,0	0,0	
14	р-н Горнозаводский	13	13	13,0	261,0	297,0	3,4	3,6	3,9	3,4	3,6	3,9	
	Горнозаводское гп	13	13	13,0	261,0	297,0	3,4	3,6	3,9	3,4	3,6	3,9	
15	р-н Ильинский	0	0	0,0	261,0	297,0	0,0	0,0	0,0	0,0	0,0	0,0	
16	р-н Карагайский	0	12	0,0	261,0	297,0	0,0	0,0	0,0	0,0	0,0	0,0	
17	р-н Кашертский	16	11	6,0	261,0	297,0	1,6	1,7	1,8	1,6	1,8	1,8	
	Осинцевское сп	2	2	2,0	261,0	297,0	0,5	0,6	0,6	0,5	0,6	0,6	
	Андреевское сп	2	2	2,0	261,0	297,0	0,5	0,6	0,6	0,5	0,6	0,6	
	Мечинское сп	1	1	1,0	261,0	297,0	0,3	0,3	0,3	0,3	0,3	0,3	

2017

18	Черноярское сп	11	1	1,0	261,0	280,0	297,0	0,3	0,3	0,3	0,3	0,3	0,3	0,3	0,3	0,3	0,3	0,3	0,3
	р-н Куединский	13	12	12,0	261,0	280,0	297,0	3,1	3,4	3,6	3,1	3,4	3,6	3,1	3,4	3,6	3,1	3,4	3,6
	Куединское сп	13	12	12,0	261,0	280,0	297,0	3,1	3,4	3,6	3,1	3,4	3,6	3,1	3,4	3,6	3,1	3,4	3,6
19	р-н Ординский	4	16	4	261,0	280,0	297,0	1,0	1,1	1,2	1,0	1,1	1,2	1,0	1,1	1,2	1,0	1,1	1,2
	Карьевское сп	2	2	2,0	261,0	280,0	297,0	0,5	0,6	0,6	0,5	0,6	0,6	0,5	0,6	0,6	0,5	0,6	0,6
	Краснояльское сп	2	2	2,0	261,0	280,0	297,0	0,5	0,6	0,6	0,5	0,6	0,6	0,5	0,6	0,6	0,5	0,6	0,6
20	р-н Очерский	22	23	16,0	261,0	280,0	297,0	4,2	4,5	4,8	4,2	4,5	4,8	4,2	4,5	4,8	4,2	4,5	4,8
	Очерское гп	13	14	13,0	261,0	280,0	297,0	3,4	3,6	3,9	3,4	3,6	3,9	3,4	3,6	3,9	3,4	3,6	3,9
	Слепковское сп	3	2	2,0	261,0	280,0	297,0	0,5	0,6	0,6	0,5	0,6	0,6	0,5	0,6	0,6	0,5	0,6	0,6
	Новозысенское сп	6	1	1,0	261,0	280,0	297,0	0,3	0,3	0,3	0,3	0,3	0,3	0,3	0,3	0,3	0,3	0,3	0,3
21	р-н Пермский	18	10	10,0	261,0	280,0	297,0	2,6	2,8	3,0	2,6	2,8	3,0	2,6	2,8	3,0	2,6	2,8	3,0
	Сыльенское сп	18	10	10,0	261,0	280,0	297,0	2,6	2,8	3,0	2,6	2,8	3,0	2,6	2,8	3,0	2,6	2,8	3,0
22	р-н Сивинский	56	14	14	261,0	280,0	297,0	3,7	3,9	4,2	3,7	3,9	4,2	3,6	4,0	4,2	3,6	4,0	4,2
	Сивинское сп	15	7	7,0	261,0	280,0	297,0	1,8	2,0	2,1	1,8	2,0	2,1	1,8	2,0	2,1	1,8	2,0	2,1
	Бубинское сп	17	3	3,0	261,0	280,0	297,0	0,8	0,8	0,9	0,8	0,9	0,8	0,8	0,9	0,8	0,8	0,9	0,9
	Екатеринское сп	11	2	2,0	261,0	280,0	297,0	0,5	0,6	0,6	0,5	0,6	0,6	0,5	0,6	0,6	0,5	0,6	0,6
	Северокоммунарское сп	13	2	2,0	261,0	280,0	297,0	0,5	0,6	0,6	0,5	0,6	0,6	0,5	0,6	0,6	0,5	0,6	0,6
23	р-н Суксунский	0	5	0	261,0	280,0	297,0	0,0	0,0	0,0	0,0	0,0	0,0	0,0	0,0	0,0	0,0	0,0	0,0
24	р-н Усольский	0	10	0	261,0	280,0	297,0	0,0	0,0	0,0	0,0	0,0	0,0	0,0	0,0	0,0	0,0	0,0	0,0
25	р-н Уинский	23	6	4,0	261,0	280,0	297,0	1,0	1,1	1,2	1,0	1,1	1,2	1,2	1,2	1,2	1,2	1,2	1,2
	Судинское сп	9	1	1,0	261,0	280,0	297,0	0,3	0,3	0,3	0,3	0,3	0,3	0,3	0,3	0,3	0,3	0,3	0,3
	Ломовское сп	4	1	1,0	261,0	280,0	297,0	0,3	0,3	0,3	0,3	0,3	0,3	0,3	0,3	0,3	0,3	0,3	0,3
	Воскресенское сп	1	1	1,0	261,0	280,0	297,0	0,3	0,3	0,3	0,3	0,3	0,3	0,3	0,3	0,3	0,3	0,3	0,3
	Чайкинское сп	9	1	1,0	261,0	280,0	297,0	0,3	0,3	0,3	0,3	0,3	0,3	0,3	0,3	0,3	0,3	0,3	0,3
26	р-н Чагинский	6	4	1,0	261,0	280,0	297,0	0,3	0,3	0,3	0,3	0,3	0,3	0,3	0,3	0,3	0,3	0,3	0,3
	Бабкинское сп	6	1	1,0	261,0	280,0	297,0	0,3	0,3	0,3	0,3	0,3	0,3	0,3	0,3	0,3	0,3	0,3	0,3
27	р-н Чернушинский	0	35	0	261,0	280,0	297,0	0,0	0,0	0,0	0,0	0,0	0,0	0,0	0,0	0,0	0,0	0,0	0,0
28	г.Кульмакш	0	30	0,0	261,0	280,0	297,0	0,0	0,0	0,0	0,0	0,0	0,0	0,0	0,0	0,0	0,0	0,0	0,0
29	Гайнский р-н	10	14	8,0	261,0	280,0	297,0	2,1	2,2	2,4	2,1	2,2	2,4	2,1	2,3	2,4	2,1	2,3	2,4
	Гайнское сп	5	6	5,0	261,0	280,0	297,0	1,3	1,4	1,5	1,3	1,4	1,5	1,3	1,4	1,5	1,3	1,4	1,5
	Кебратское сп	3	2	2,0	261,0	280,0	297,0	0,5	0,6	0,6	0,5	0,6	0,6	0,5	0,6	0,6	0,5	0,6	0,6
	Серебрянское сп	2	1	1,0	261,0	280,0	297,0	0,3	0,3	0,3	0,3	0,3	0,3	0,3	0,3	0,3	0,3	0,3	0,3
30	Бардымский район	0	0	0,0	261,0	280,0	297,0	0,0	0,0	0,0	0,0	0,0	0,0	0,0	0,0	0,0	0,0	0,0	0,0
31	Еловский район	0	0	0,0	261,0	280,0	297,0	0,0	0,0	0,0	0,0	0,0	0,0	0,0	0,0	0,0	0,0	0,0	0,0
32	Кунгурский район	0	0	0,0	261,0	280,0	297,0	0,0	0,0	0,0	0,0	0,0	0,0	0,0	0,0	0,0	0,0	0,0	0,0
33	Красновишерский район	0	0	0,0	261,0	280,0	297,0	0,0	0,0	0,0	0,0	0,0	0,0	0,0	0,0	0,0	0,0	0,0	0,0
34	Нытвенский мр	5	4	4	261,0	280,0	297,0	1,0	1,1	1,2	1,0	1,1	1,2	1,0	1,1	1,2	1,0	1,1	1,2
	Григорьевское сп	5	4	4,0	261,0	280,0	297,0	1,0	1,1	1,2	1,0	1,1	1,2	1,0	1,1	1,2	1,0	1,1	1,2
35	Октябрьский мр	0	0	0,0	261,0	280,0	297,0	0,0	0,0	0,0	0,0	0,0	0,0	0,0	0,0	0,0	0,0	0,0	0,0
36	Осинский мр	0	0	0,0	261,0	280,0	297,0	0,0	0,0	0,0	0,0	0,0	0,0	0,0	0,0	0,0	0,0	0,0	0,0
37	Оханский мр	0	0	0,0	261,0	280,0	297,0	0,0	0,0	0,0	0,0	0,0	0,0	0,0	0,0	0,0	0,0	0,0	0,0

38	Соликамский мр	0	0	0,0	261,0	280,0	297,0	0,0	0,0	0,0	0,0	0,0	0,0	0,0	0,0	0,0
39	Чердынский мр	0	0	0,0	261,0	280,0	297,0	0,0	0,0	0,0	0,0	0,0	0,0	0,0	0,0	0,0
40	Добрянский мр	0	0	0,0	261,0	280,0	297,0	0,0	0,0	0,0	0,0	0,0	0,0	0,0	0,0	0,0
41	Краснокамский мр	0	0	0,0	261,0	280,0	297,0	0,0	0,0	0,0	0,0	0,0	0,0	0,0	0,0	0,0
42	Косинский мр	0	0	0,0	261,0	280,0	297,0	0,0	0,0	0,0	0,0	0,0	0,0	0,0	0,0	0,0
43	Кочевский мр	7	6	6	261,0	280,0	297,0	1,6	1,7	1,8	1,6	1,6	1,7	1,7	1,8	1,8
	Кочевское сп	7	6	6,0	261,0	280,0	297,0	1,6	1,7	1,8	1,6	1,6	1,7	1,7	1,8	1,8
44	Кудымкарский мр	0	0	0,0	261,0	280,0	297,0	0,0	0,0	0,0	0,0	0,0	0,0	0,0	0,0	0,0
45	Юрлинский мр	0	0	0,0	261,0	280,0	297,0	0,0	0,0	0,0	0,0	0,0	0,0	0,0	0,0	0,0
46	Юсьвинский мр	0	0	0,0	261,0	280,0	297,0	0,0	0,0	0,0	0,0	0,0	0,0	0,0	0,0	0,0
47	Б-Сосновский мр	0	0	0,0	261,0	280,0	297,0	0,0	0,0	0,0	0,0	0,0	0,0	0,0	0,0	0,0
Итого		1 068		505,0				131,8	141,4	150,0	132,1	142,0	150,4			

Заместитель председателя Правительства- министр общественной безопасности Пермского края



В.И. Лесняк

УТВЕРЖДЕНА
Постановлением
Правительства
Пермского края
от 14.02.2012 N 62-п

**МЕТОДИКА
РАСЧЕТА ИНЫХ МЕЖБЮДЖЕТНЫХ ТРАНСФЕРТОВ, ПЕРЕДАВАЕМЫХ БЮДЖЕТАМ
МУНИЦИПАЛЬНЫХ РАЙОНОВ (ГОРОДСКИХ ОКРУГОВ) ПЕРМСКОГО КРАЯ
НА КОМПЛЕКТОВАНИЕ КНИЖНЫХ ФОНДОВ БИБЛИОТЕК МУНИЦИПАЛЬНЫХ
ОБРАЗОВАНИЙ ПЕРМСКОГО КРАЯ ЗА СЧЕТ СРЕДСТВ ФЕДЕРАЛЬНОГО
БЮДЖЕТА**

Размер иных межбюджетных трансфертов, передаваемых бюджетам муниципальных районов (городских округов) Пермского края на комплектование книжных фондов библиотек муниципальных образований Пермского края за счет средств федерального бюджета (далее - иные межбюджетные трансферты), выделяемых соответствующему муниципальному району (городскому округу) Пермского края на комплектование книжных фондов библиотек из федерального бюджета, рассчитывается по формуле:

$$P_i = \frac{S}{\sum_i \text{Ч}_i} \times \text{Ч}_i,$$

где

P_i - размер иных межбюджетных трансфертов, выделяемых муниципальному району (городскому округу) Пермского края, руб.;

S - общая сумма иных межбюджетных трансфертов, выделяемых из федерального бюджета на комплектование книжных фондов библиотек муниципальных образований Пермского края, руб.;

$\sum_i \text{Ч}_i$ - численность постоянного населения Пермского края по отчету за предшествующий период (год), чел.;

Ч_i - численность постоянного населения муниципального района (городского округа) Пермского края по отчету за предшествующий период (год), чел.

190


**Расчет распределения межбюджетных трансфертов из бюджета Пермского края
бюджетам муниципальных образований Пермского края на комплектование книжных
фондов библиотек муниципальных образований на 2013 год**

№ п/п	Наименование муниципальных образований	Численность населения муниципального образования*, чел.	Удельный вес численности населения МО в численности населения ПК	Объем федеральных средств, тыс.руб.	Всего расходов 2013 г., тыс.руб.
1	г.Пермь	1 000 679	0,385		2 481,4
2	р-н Александровский	30 760	0,012		76,3
3	г.Березники	154 632	0,059		383,4
4	р-н Гремячинский	13 197	0,005		32,7
5	р-н Губахинский	37 955	0,015		94,1
6	р-н Добрянский	56 760	0,022		140,7
7	р-н Кизеловский	23 911	0,009		59,3
8	р-н Краснокамский	70 814	0,027		175,6
9	г.Кунгур	66 316	0,025		164,4
10	р-н Лысьвенский	77 088	0,030		191,2
11	г.Соликамск	96 759	0,037		239,9
12	р-н Чайковский	103 789	0,040		257,4
13	р-н Чусовской	70 555	0,027		175,0
14	р-н Бардымский	25 431	0,010		63,1
15	р-н Березовский	16 616	0,006		41,2
16	р-н Большесосновский	13 187	0,005		32,7
17	р-н Верещагинский	41 123	0,016		102,0
18	р-н Горнозаводский	25 549	0,010		63,4
19	р-н Еловский	10 392	0,004		25,8
20	р-н Ильинский	19 412	0,007		48,1
21	р-н Карагайский	22 604	0,009		56,0
22	р-н Кишертский	12 657	0,005		31,4
23	р-н Куединский	26 737	0,010		66,3
24	р-н Кунгурский	42 998	0,017		106,6
25	р-н Красновишерский	22 150	0,009		54,9
26	р-н Нытвенский	43 314	0,017		107,4
27	р-н Октябрьский	29 973	0,012		74,3
28	р-н Осинский	29 400	0,011		72,9
29	р-н Ординский	15 548	0,006		38,6
30	р-н Оханский	16 534	0,006		41,0
31	р-н Очерский	22 874	0,009		56,7
32	р-н Пермский	103 212	0,040		255,9
33	р-н Сивинский	14 669	0,006		36,4
34	р-н Соликамский	17 098	0,007		42,4
35	р-н Суксунский	19 997	0,008		49,6
36	р-н Усольский	14 190	0,005		35,2
37	р-н Уинский	10 996	0,004		27,3
38	р-н Частинский	12 936	0,005		32,1
39	р-н Чердынский	23 546	0,009		58,4
40	р-н Чернушинский	50 675	0,019		125,7
41	ЗАТО Звездный	9 201	0,004		22,8
42	р-н Гайнский	13 290	0,005		33,0
43	р-н Косинский	7 072	0,003		17,5
44	р-н Кочевский	10 976	0,004		27,2
45	р-н Кудымкарский	25 245	0,010		62,6
46	р-н Юрлинский	9 318	0,004		23,1
47	р-н Юсьвинский	19 377	0,007		48,0
	Всего	2 601 512	1	6 451,0	6 451,0

* по данным Пермьстата на 01.01.2012 г.

Министр финансов Пермского края

И.о. министра культуры Пермского края



О.В.Антипина

А.Р.Протасевич


Расчет распределения межбюджетных трансфертов из бюджета Пермского края бюджетам муниципальных образований Пермского края на комплектование книжных фондов библиотек муниципальных образований на 2014-2015 годы

№ п/п	Наименование муниципальных образований	Численность населения муниципального образования*, чел.	Удельный вес численности населения МО в численности населения ПК	Объем федеральных средств ежегодно, тыс. руб.	Всего расходов 2014 г., тыс. руб.	Всего расходов 2015 г., тыс. руб.
1	г. Пермь	1 000 679	0,385		2 481,4	2 481,4
2	р-н Александровский	30 760	0,012		76,3	76,3
3	г. Березники	154 632	0,059		383,4	383,4
4	р-н Гремячинский	13 197	0,005		32,7	32,7
5	р-н Губахинский	37 955	0,015		94,1	94,1
6	р-н Добрянский	56 760	0,022		140,7	140,7
7	р-н Кизеловский	23 911	0,009		59,3	59,3
8	р-н Краснокамский	70 814	0,027		175,6	175,6
9	г. Кунгур	66 316	0,025		164,4	164,4
10	р-н Лысьвенский	77 088	0,030		191,2	191,2
11	г. Соликамск	96 759	0,037		239,9	239,9
12	р-н Чайковский	103 789	0,040		257,4	257,4
13	р-н Чусовской	70 555	0,027		175,0	175,0
14	р-н Бардымский	25 431	0,010		63,1	63,1
15	р-н Березовский	16 616	0,006		41,2	41,2
16	р-н Большесосновский	13 187	0,005		32,7	32,7
17	р-н Верещагинский	41 123	0,016		102,0	102,0
18	р-н Горнозаводский	25 549	0,010		63,4	63,4
19	р-н Еловский	10 392	0,004		25,8	25,8
20	р-н Ильинский	19 412	0,007		48,1	48,1
21	р-н Карагайский	22 604	0,009		56,0	56,0
22	р-н Кишертский	12 657	0,005		31,4	31,4
23	р-н Куединский	26 737	0,010		66,3	66,3
24	р-н Кунгурский	42 998	0,017		106,6	106,6
25	р-н Красновишерский	22 150	0,009		54,9	54,9
26	р-н Нытвенский	43 314	0,017		107,4	107,4
27	р-н Октябрьский	29 973	0,012		74,3	74,3
28	р-н Осинский	29 400	0,011		72,9	72,9
29	р-н Ординский	15 548	0,006		38,6	38,6
30	р-н Оханский	16 534	0,006		41,0	41,0
31	р-н Очерский	22 874	0,009		56,7	56,7
32	р-н Пермский	103 212	0,040		255,9	255,9
33	р-н Сивинский	14 669	0,006		36,4	36,4
34	р-н Соликамский	17 098	0,007		42,4	42,4
35	р-н Суксунский	19 997	0,008		49,6	49,6
36	р-н Усольский	14 190	0,005		35,2	35,2
37	р-н Уинский	10 996	0,004		27,3	27,3
38	р-н Чагинский	12 936	0,005		32,1	32,1
39	р-н Чердынский	23 546	0,009		58,4	58,4
40	р-н Чернушинский	50 675	0,019		125,7	125,7
41	ЗАО Звездный	9 201	0,004		22,8	22,8
42	р-н Гайнский	13 290	0,005		33,0	33,0
43	р-н Косинский	7 072	0,003		17,5	17,5
44	р-н Кочевский	10 976	0,004		27,2	27,2
45	р-н Кудымкарский	25 245	0,010		62,6	62,6
46	р-н Юрлинский	9 318	0,004		23,1	23,1
47	р-н Юсьвинский	19 377	0,007		48,0	48,0
	Всего	2 601 512	1	6 451,0	6 451,0	6 451,0

* по данным Пермьстата на 01.01.2012 г.

Министр финансов Пермского края

И.о. министра культуры Пермского края



О.В. Антипина

А.Р. Протасевич

Расчет иных межбюджетных трансфертов в форме субсидий местным бюджетам на капитальный ремонт и ремонт автомобильных дорог общего пользования населенных пунктов Пермского края на 2013-2015 годы

№	Наименование	2013 год	2014 год	2015 год
1	Дорожный фонд	7 772 670,0	8 313 766,0	8 306 206,0
2	Процент от суммы Дорожного фонда предусмотренный в НПА	5%	0%	0%
3	Сумма к распределению	388 633,5	0,0	0,0

Расчет иных межбюджетных трансфертов в форме субсидий местным бюджетам на капитальный ремонт и ремонт дворовых территорий многоквартирных домов, проездов к дворовым территориям многоквартирных домов населенных пунктов Пермского края 2013-2015 годы

№	Наименование	2013 год	2014 год	2015 год
1	Дорожный фонд	7 772 670,0	8 313 766,0	8 306 206,0
2	Процент от суммы Дорожного фонда предусмотренный в НПА	5%	0%	0%
3	Сумма к распределению	388 633,5	0,0	0,0

Расчет иных межбюджетных трансфертов в форме субсидий местным бюджетам на проектирование и строительство (реконструкцию) автомобильных дорог общего пользования местного значения, находящихся на территории Пермского края, с твердым покрытием до сельских населенных пунктов, не имеющих круглогодичной связи с сетью автомобильных дорог общего пользования 2013-2015 годы

№	Наименование	2013 год	2014 год	2015 год
1	Дорожный фонд	7 772 670,0	8 313 766,0	8 306 206,0
2	Процент от суммы Дорожного фонда предусмотренный в НПА	5%	5%	5%
3	Сумма к распределению	388 633,5	415 688,3	415 310,3

Расчет иных межбюджетных трансфертов в форме субсидий на проектирование и строительство (реконструкцию) автомобильных дорог общего пользования местного значения административного центра Пермского края 2013-2015 годы

№	Наименование	2013 год	2014 год	2015 год
1	Дорожный фонд	7 772 670,0	8 313 766,0	8 306 206,0
2	Процент от суммы Дорожного фонда предусмотренный в НПА	3%	3%	3%
3	Сумма к распределению	233 180,1	249 413,0	249 186,2

Министр транспорта и связи



В.А. Митюшников

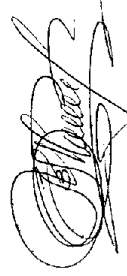
Расчет субсидий дорожного фонда для муниципальных образований Пермского края

Наименование МО	Численность	объем субсидий на капитальный ремонт и ремонт автомобильных дорог общего пользования населенных пунктов, тыс. руб.	объем субсидий на капитальный ремонт и ремонт дворовых территорий многоквартирных домов, проездов к дворовым территориям многоквартирных домов населенных пунктов, тыс. руб.	объем на проектирование и строительство (реконструкцию) автомобильных дорог общего пользования местного значения административного центра Пермского края, тыс. руб.			объем субсидий на проектирование и строительство (реконструкцию) автомобильных дорог общего пользования местного значения до сельских населенных пунктов, не имеющих круглогодичной связи с сетью автомобильных дорог общего пользования, тыс. руб.		
				2013	2014	2015	2013	2014	2015
Пермский городской округ		0,0	0,0	233180,1	249413,0	249186,2	0,00	0	0
Березниковский городской округ		0,0	61012,9	0,00	0,00	0,00	0,00	0,00	0,00
Кунгурский городской округ		0,0	26166,2	0,00	0,00	0,00	0,00	0,00	0,00
Соликамский городской округ		0,0	38178,1	0,00	0,00	0,00	0,00	0,00	0,00
Кудымкарский городской округ		0,0	11663,8	0,00	0,00	0,00	0,00	0,00	0,00
ЗАТО "Звездный"		0,0	3630,4	0,00	0,00	0,00	0,00	0,00	0,00
Гайнский р-н	13290	8002,2	0,0	0,00	0,00	0,00	0,00	0,00	0,00
Косинский р-н	7072	4258,2	0,0	0,00	0,00	0,00	0,00	0,00	0,00
Кочевский р-н	10976	6608,9	0,0	0,00	0,00	0,00	0,00	0,00	0,00
Кудымкарский р-н	25245	15200,7	0,0	0,00	0,00	0,00	0,00	0,00	0,00
Юрлинский р-н	9318	5610,6	0,0	0,00	0,00	0,00	0,00	0,00	0,00
Юсьвинский р-н	19377	11667,4	0,0	0,00	0,00	0,00	0,00	0,00	0,00
Александровский р-н	344	207,1	12001,2	0,00	0,00	0,00	0,00	0,00	0,00
Бардымский р-н	25431	15312,7	0,0	0,00	0,00	0,00	0,00	0,00	0,00
Березовский р-н	16616	10004,9	0,0	0,00	0,00	0,00	0,00	0,00	0,00
Большесосновский р-н	13187	7940,2	0,0	0,00	0,00	0,00	0,00	0,00	0,00
Верещагинский р-н	17768	10698,6	9215,2	0,00	0,00	0,00	0,00	0,00	0,00
Горнозаводский р-н	13201	7948,7	4872,1	0,00	0,00	0,00	0,00	0,00	0,00
Гремячинский р-н	2926	1761,8	4052,6	0,00	0,00	0,00	0,00	0,00	0,00
Губахинский р-н	0	0	14975,9	0,00	0,00	0,00	0,00	0,00	0,00
Добрянский р-н	9668	5821,4	18581,0	0,00	0,00	0,00	0,00	0,00	0,00

152

22	Еловский р-н	10392	6257,3	0,0	0,00	0,00	0,00	0,00	0,00	0,00	0,00	0,00	0,00
23	Ильинский р-н	15270	9194,5	1634,3	0,00	0,00	0,00	0,00	0,00	0,00	0,00	0,00	0,00
24	Карагайский р-н	22604	13610,5	0,0	0,00	0,00	0,00	0,00	0,00	0,00	0,00	0,00	0,00
25	Кизеловский р-н	5341	3216,0	7327,2	0,00	0,00	0,00	0,00	0,00	0,00	0,00	0,00	0,00
26	Кишертский р-н	12657	7621,1	0,0	0,00	0,00	0,00	0,00	0,00	0,00	0,00	0,00	0,00
27	Красновишерский р-н	5562	3349,0	6545,1	0,00	0,00	0,00	0,00	0,00	0,00	0,00	0,00	0,00
28	Краснокамский р-н	8815	5307,7	24462,9	0,00	0,00	0,00	0,00	0,00	0,00	0,00	0,00	0,00
29	Куединский р-н	26737	16099,0	0,0	0,00	0,00	0,00	0,00	0,00	0,00	0,00	0,00	0,00
30	Кунгурский р-н	42998	25890,2	0,0	0,00	0,00	0,00	0,00	0,00	0,00	0,00	0,00	0,00
31	Лысьвенский р-н	0	0,0	30416,5	0,00	0,00	0,00	0,00	0,00	0,00	0,00	0,00	0,00
32	Нытвенский р-н	11964	7203,8	12369,7	0,00	0,00	0,00	0,00	0,00	0,00	0,00	0,00	0,00
33	Октябрьский р-н	13351	8039,0	6558,5	0,00	0,00	0,00	0,00	0,00	0,00	0,00	0,00	0,00
34	Ординский р-н	15548	9361,8	0,0	0,00	0,00	0,00	0,00	0,00	0,00	0,00	0,00	0,00
35	Осинский р-н	7644	4602,6	8584,2	0,00	0,00	0,00	0,00	0,00	0,00	0,00	0,00	0,00
36	Оханский р-н	9233	5559,4	2880,7	0,00	0,00	0,00	0,00	0,00	0,00	0,00	0,00	0,00
37	Очерский р-н	4078	2455,5	7416,3	0,00	0,00	0,00	0,00	0,00	0,00	0,00	0,00	0,00
38	Пермский р-н	103212	62146,6	0,0	0,00	0,00	0,00	0,00	0,00	0,00	0,00	0,00	0,00
39	Сивинский р-н	14669	8832,6	0,0	0,00	0,00	0,00	0,00	0,00	0,00	0,00	0,00	0,00
40	Соликамский р-н	17098	10295,1	0,0	0,00	0,00	0,00	0,00	0,00	0,00	0,00	0,00	0,00
41	Суксунский р-н	11815	7114,1	3228,4	0,00	0,00	0,00	0,00	0,00	0,00	0,00	0,00	0,00
42	Уинский р-н	10996	6621,0	0,0	0,00	0,00	0,00	0,00	0,00	0,00	0,00	0,00	0,00
43	Усольский р-н	8485	5109,0	2251,0	0,00	0,00	0,00	0,00	0,00	0,00	0,00	0,00	0,00
44	Чайковский р-н	20923	12598,3	32696,3	0,00	0,00	0,00	0,00	0,00	0,00	0,00	0,00	0,00
45	Частьинский р-н	12936	7789,1	0,0	0,00	0,00	0,00	0,00	0,00	0,00	0,00	0,00	0,00
46	Чердынский р-н	13025	7842,7	4151,3	0,00	0,00	0,00	0,00	0,00	0,00	0,00	0,00	0,00
47	Чернушинский р-н	16026	9649,7	13671,4	0,00	0,00	0,00	0,00	0,00	0,00	0,00	0,00	0,00
48	Чусовской р-н	19638	11824,5	20090,3	0,00	0,00	0,00	0,00	0,00	0,00	0,00	0,00	0,00
	ИТОГО	645436	388633,5	388633,5	233180,1	249413,0	249186,2	388633,50	415688,3	415310,3			

Министр транспорта и связи Пермского края



В.А. Митюшников

ПРАВИТЕЛЬСТВО ПЕРМСКОГО КРАЯ

ПОСТАНОВЛЕНИЕ
от 23 декабря 2011 г. N 1114-п

ОБ УТВЕРЖДЕНИИ ПОРЯДКА ФОРМИРОВАНИЯ И ИСПОЛЬЗОВАНИЯ
БЮДЖЕТНЫХ АССИГНОВАНИЙ ДОРОЖНОГО ФОНДА ПЕРМСКОГО КРАЯ

(в ред. Постановлений Правительства Пермского края
от 14.03.2012 N 120-п, от 16.05.2012 N 314-п)

В соответствии с пунктом 4 статьи 179.4 Бюджетного кодекса Российской Федерации, статьями 2, 9 Федерального закона от 30 ноября 2011 г. N 361-ФЗ "О внесении изменений в отдельные законодательные акты Российской Федерации", частью 4 статьи 2 Закона Пермского края от 1 декабря 2011 г. N 859-ПК "О дорожном фонде Пермского края и о внесении изменения в Закон Пермского края "О бюджетном процессе в Пермском крае" Правительство Пермского края постановляет:

1. Утвердить прилагаемый Порядок формирования и использования бюджетных ассигнований дорожного фонда Пермского края (далее - Порядок).

2. Министерству транспорта Пермского края в срок до 1 апреля 2012 г. разработать проекты постановлений Правительства Пермского края:

(в ред. Постановления Правительства Пермского края от 14.03.2012 N 120-п)

2.1. об утверждении Порядка предоставления субсидий местным бюджетам на капитальный ремонт и ремонт автомобильных дорог общего пользования населенных пунктов;

2.2. об утверждении Порядка предоставления субсидий местным бюджетам на капитальный ремонт и ремонт дворовых территорий многоквартирных домов, проездов к дворовым территориям многоквартирных домов населенных пунктов;

2.3. об утверждении Порядка предоставления субсидий местным бюджетам на проектирование и строительство (реконструкцию) автомобильных дорог общего пользования местного значения с твердым покрытием до сельских населенных пунктов, не имеющих круглогодичной связи с сетью автомобильных дорог общего пользования;

2.4. об утверждении Порядка предоставления субсидий бюджету муниципального образования Пермского края на проектирование и строительство (реконструкцию) автомобильных дорог общего пользования местного значения административного центра Пермского края.

(п. 2.4 введен Постановлением Правительства Пермского края от 14.03.2012 N 120-п)

3. Настоящее Постановление вступает в силу с 1 января 2012 г., за исключением пунктов 2.3.10, 2.3.11, 2.3.12 прилагаемого Порядка, которые вступают в силу со дня вступления в силу соответствующих изменений в часть 2 статьи 1 Закона Пермского края от 1 декабря 2011 г. N 859-ПК "О дорожном фонде Пермского края и о внесении изменения в Закон Пермского края "О бюджетном процессе Пермского края".

Пункты 2.3.10, 2.3.11 прилагаемого Порядка действуют до 1 января 2014 г.

4. Контроль за исполнением настоящего Постановления возложить на заместителя председателя Правительства Пермского края Кудрявцева А.Л.

И.о. председателя
Правительства края
И.Н.ОРЛОВ

УТВЕРЖДЕН
Постановлением
Правительства
Пермского края
от 23.12.2011 N 1114-п

ПОРЯДОК
ФОРМИРОВАНИЯ И ИСПОЛЬЗОВАНИЯ БЮДЖЕТНЫХ АССИГНОВАНИЙ
ДОРОЖНОГО ФОНДА ПЕРМСКОГО КРАЯ

(в ред. Постановлений Правительства Пермского края
от 14.03.2012 N 120-п, от 16.05.2012 N 314-п)

I. Общие положения

1.1. Порядок формирования и использования бюджетных ассигнований дорожного фонда Пермского края устанавливает правила формирования и использования бюджетных ассигнований дорожного фонда Пермского края (далее - Фонд).

1.2. Объем бюджетных ассигнований Фонда утверждается законом Пермского края о бюджете Пермского края на очередной финансовый год и плановый период в размере не менее 100 процентов прогнозируемого объема доходов бюджета Пермского края, установленных статьей 2 Закона Пермского края от 1 декабря 2011 г. N 859-ПК "О дорожном фонде Пермского края и о внесении изменения в Закон Пермского края "О бюджетном процессе в Пермском крае", и включает расходы на обеспечение дорожной деятельности в отношении автомобильных дорог общего пользования, находящихся на территории Пермского края.

1.3. Бюджетные ассигнования Фонда, не использованные в текущем финансовом году, направляются на увеличение бюджетных ассигнований Фонда в очередном финансовом году.

II. Порядок планирования и расходования бюджетных ассигнований дорожного фонда Пермского края

2.1. Формирование бюджетных ассигнований Фонда на очередной финансовый год и плановый период осуществляется в соответствии с Бюджетным кодексом Российской Федерации, Законом Пермского края от 12 октября 2007 г. N 111-ПК "О бюджетном процессе в Пермском крае" и иными нормативными правовыми актами Пермского края, устанавливающими порядок и сроки составления проекта бюджета Пермского края на очередной финансовый год и плановый период.

2.2. Министерство финансов Пермского края доводит до Министерства транспорта Пермского края плановые объемы бюджетных ассигнований Фонда на очередной финансовый год и плановый период, рассчитанные в соответствии с пунктом 1.2 настоящего Порядка.

2.3. Министерство транспорта Пермского края (далее - Министерство) осуществляет распределение доведенных плановых объемов бюджетных ассигнований Фонда по следующим направлениям расходов:

2.3.1. строительство и реконструкция, в том числе проектирование, автомобильных дорог общего пользования регионального или межмуниципального значения Пермского края и искусственных сооружений на них, включая автомобильные дороги общего пользования регионального значения Пермского края с твердым покрытием;

2.3.2. выполнение работ по капитальному ремонту, текущему ремонту и содержанию автомобильных дорог общего пользования регионального или межмуниципального значения Пермского края и искусственных сооружений на них;

2.3.3. оказание государственной услуги по осуществлению функций оперативного управления автомобильными дорогами общего пользования регионального или межмуниципального значения Пермского края и сооружениями на них и обеспечение функций заказчика-застройщика при строительстве, ремонте и содержании автомобильных дорог общего пользования регионального или межмуниципального значения Пермского края и искусственных сооружений на них;

2.3.4. выполнение научно-исследовательских и внедренческих работ по вопросам содержания, ремонта, реконструкции и строительства автомобильных дорог общего пользования регионального или межмуниципального значения Пермского края и сооружений на них;

2.3.5. организация и осуществление независимого контроля качества строительства, реконструкции, капитального ремонта автомобильных дорог общего пользования регионального или межмуниципального значения Пермского края, а также автомобильных дорог общего пользования местного значения, строительство, реконструкция, капитальный ремонт которых осуществляются при софинансировании из федерального и(или) краевого бюджетов на основании соглашений, заключенных Министерством с органами местного самоуправления муниципальных образований Пермского края по форме, утверждаемой приказом Министерства;

2.3.6. возврат задолженности по бюджетным кредитам и процентов за пользование бюджетными кредитами, привлекаемыми в бюджет Пермского края от других бюджетов бюджетной системы Российской Федерации на финансовое обеспечение дорожной деятельности в отношении автомобильных дорог общего пользования, находящихся на территории Пермского края, в размере, не превышающем 20 процентов объема бюджетных ассигнований дорожного фонда Пермского края;

(в ред. Постановления Правительства Пермского края от 14.03.2012 N 120-п)

2.3.7. разработка документации, организация и проведение торгов в целях реализации проектов с использованием концессионных соглашений в отношении автомобильных дорог общего пользования регионального или межмуниципального значения Пермского края;

2.3.8. предоставление субсидий бюджету Российской Федерации в связи с участием в реализации полномочий, возникших у Пермского края в отношении автомобильных дорог общего пользования

федерального значения, находящихся на территории Пермского края;

2.3.9. предоставление в соответствии с законом Пермского края о бюджете Пермского края на очередной финансовый год и плановый период субсидий местным бюджетам на финансовое обеспечение строительства, реконструкции, капитального ремонта автомобильных дорог общего пользования местного значения, находящихся на территории Пермского края;

Пункт 2.3.10 действует до 1 января 2014 года (абзац второй пункта 3 данного документа).

2.3.10. предоставление субсидий местным бюджетам на капитальный ремонт и ремонт автомобильных дорог общего пользования населенных пунктов;

Пункт 2.3.11 действует до 1 января 2014 года (абзац второй пункта 3 данного документа).

2.3.11. предоставление субсидий местным бюджетам на капитальный ремонт и ремонт дворовых территорий многоквартирных домов, проездов к дворовым территориям многоквартирных домов населенных пунктов;

2.3.12. предоставление субсидий местным бюджетам на проектирование и строительство (реконструкцию) автомобильных дорог общего пользования местного значения с твердым покрытием до сельских населенных пунктов, не имеющих круглогодичной связи с сетью автомобильных дорог общего пользования;

2.3.13. предоставление субсидий бюджету муниципального образования Пермского края на проектирование и строительство (реконструкцию) автомобильных дорог общего пользования местного значения административного центра Пермского края;

(п. 2.3.13 введен Постановлением Правительства Пермского края от 14.03.2012 N 120-п)

2.3.14. исполнение требований по исполнительным документам по судебным делам, связанным с осуществлением дорожной деятельности в отношении автомобильных дорог общего пользования регионального или межмуниципального значения Пермского края, и оплата государственной пошлины.

(п. 2.3.14 введен Постановлением Правительства Пермского края от 14.03.2012 N 120-п)

2.4. Планирование и расходование бюджетных ассигнований Фонда осуществляются отдельно по направлениям расходов Фонда, указанных в пункте 2.3 настоящего Порядка.

2.4.1. Расходы на предоставление бюджетных инвестиций для строительства, реконструкции автомобильных дорог общего пользования регионального или межмуниципального значения Пермского края и искусственных сооружений на них определяются исходя из объема бюджетных инвестиций, утверждаемых в рамках реализации краевых инвестиционных программ и долгосрочных целевых программ автодорожного строительства.

2.4.2. Расходы на предоставление субсидий на выполнение работ по капитальному ремонту, текущему ремонту и содержанию автомобильных дорог общего пользования регионального или межмуниципального значения Пермского края и искусственных сооружений на них рассчитываются в соответствии с Правилами расчета размера ассигнований бюджета Пермского края на капитальный ремонт, ремонт и содержание автомобильных дорог регионального и межмуниципального значения, утвержденными Постановлением Правительства Пермского края от 4 марта 2009 г. N 101-п "О нормативах финансовых затрат на капитальный ремонт, ремонт и содержание автомобильных дорог регионального и межмуниципального значения и правилах расчета размера ассигнований бюджета Пермского края на указанные цели".

2.4.3. Расходы на предоставление субсидий на оказание государственной услуги по осуществлению функций оперативного управления автомобильными дорогами общего пользования регионального или межмуниципального значения Пермского края и искусственными сооружениями на них и обеспечению функций заказчика-застройщика при строительстве, ремонте и содержании автомобильных дорог общего пользования регионального или межмуниципального значения Пермского края и искусственных сооружений на них определяются по формуле:

$$Р_{\text{фуад}} = C_{\text{у}} \times П + \text{Ид. х,}$$

где

$R_{\text{фуад}}$ - расходы на предоставление субсидий на оказание государственной услуги по осуществлению функций оперативного управления автомобильными дорогами общего пользования регионального или межмуниципального значения Пермского края и искусственными сооружениями на них и обеспечению функций заказчика-застройщика при строительстве, ремонте и содержании автомобильных дорог общего пользования регионального или межмуниципального значения Пермского края и искусственных сооружений на них;

$C_{\text{у}}$ - стоимость государственной услуги по осуществлению функций оперативного управления автомобильными дорогами общего пользования регионального или межмуниципального значения Пермского края и искусственными сооружениями на них и обеспечению функций заказчика-застройщика при строительстве, ремонте и содержании автомобильных дорог общего пользования регионального или межмуниципального значения Пермского края и искусственных сооружений на них в расчете на 1 км

автомобильных дорог общего пользования регионального или межмуниципального значения Пермского края;

П - протяженность автомобильных дорог общего пользования регионального или межмуниципального значения Пермского края и искусственных сооружений на них на начало текущего финансового года с учетом передачи автомобильных дорог в федеральную, муниципальную собственность и планируемого ввода в эксплуатацию автомобильных дорог по результатам их реконструкции и строительства в течение года, предшествующего планируемому периоду (км);

Ид. х - нормативные затраты на содержание и приобретение имущества.

2.4.4. Расходы на предоставление субсидий на выполнение научно-исследовательских и внедренческих работ по вопросам содержания, ремонта, реконструкции и строительства автомобильных дорог общего пользования регионального или межмуниципального значения Пермского края и искусственных сооружений на них определяются по формуле:

$$Р_{\text{нир}} = С_{\text{нир}} \times П,$$

где

Р_{нир} - расходы на предоставление субсидий на выполнение научно-исследовательских и внедренческих работ по вопросам содержания, ремонта, реконструкции и строительства автомобильных дорог общего пользования регионального или межмуниципального значения Пермского края и искусственных сооружений на них;

С_{нир} - стоимость выполнения научно-исследовательских и внедренческих работ по вопросам содержания, ремонта, реконструкции и строительства автомобильных дорог общего пользования регионального или межмуниципального значения Пермского края и искусственных сооружений на них в расчете на 1 км автомобильных дорог общего пользования регионального или межмуниципального значения Пермского края;

П - протяженность автомобильных дорог общего пользования регионального или межмуниципального значения Пермского края и искусственных сооружений на них на начало текущего финансового года с учетом передачи автомобильных дорог общего пользования регионального или межмуниципального значения Пермского края и искусственных сооружений на них в федеральную, муниципальную собственность и планируемого ввода в эксплуатацию автомобильных дорог общего пользования регионального или межмуниципального значения Пермского края и искусственных сооружений на них по результатам их реконструкции и строительства в течение года, предшествующего планируемому периоду (км).

2.4.5. Расходы на осуществление функций по организации и осуществлению независимого контроля качества строительства, реконструкции, капитального ремонта автомобильных дорог общего пользования регионального или межмуниципального значения Пермского края, а также автомобильных дорог общего пользования местного значения, строительство, реконструкция, капитальный ремонт которых осуществляются при софинансировании из федерального и(или) краевого бюджетов, определяются в соответствии с Постановлением Правительства Пермского края от 31 октября 2011 г. N 815-п "Об установлении расходного обязательства Пермского края по финансированию организации и осуществления независимого контроля качества строительства, реконструкции, капитального ремонта автомобильных дорог общего пользования".

2.4.6. Сумма возврата задолженности по бюджетным кредитам и процентов за пользование бюджетными кредитами, привлекаемыми в бюджет Пермского края от других бюджетов бюджетной системы Российской Федерации, определяется на основании графиков, утвержденных соглашениями о предоставлении бюджетных кредитов на финансовое обеспечение дорожной деятельности в отношении автомобильных дорог общего пользования, находящихся на территории Пермского края, заключенными в соответствии с действующим законодательством.

2.4.7. Расходы на разработку документации, организацию и проведение торгов в целях реализации проектов с использованием концессионных соглашений в отношении автомобильных дорог общего пользования регионального или межмуниципального значения формируются в соответствии с постановлением Правительства Пермского края, устанавливающим соответствующие расходные обязательства Пермского края.

2.4.8. Расходы на предоставление субсидий бюджету Российской Федерации в связи с участием в реализации полномочий, возникших у Пермского края в отношении автомобильных дорог общего пользования федерального значения, находящихся на территории Пермского края, формируются в соответствии с постановлением Правительства Пермского края, устанавливающим соответствующие расходные обязательства Пермского края.

2.4.9. Расходы на предоставление субсидий местным бюджетам на финансовое обеспечение строительства, реконструкции, капитального ремонта автомобильных дорог общего пользования местного значения, находящихся на территории Пермского края, определяются в соответствии с долгосрочными целевыми программами автодорожного строительства.

2.4.10. Расходы на предоставление субсидий местным бюджетам на капитальный ремонт и ремонт автомобильных дорог общего пользования населенных пунктов формируются в размере 5 процентов общего объема бюджетных ассигнований Фонда и рассчитываются для муниципального образования по формуле:

$$P_i = P \times Ч_{исп} / Ч_0,$$

где

P_i - расходы на предоставление субсидий i -му местному бюджету на капитальный ремонт и ремонт автомобильных дорог общего пользования населенных пунктов, тыс. рублей;

P - объем субсидий дорожного фонда Пермского края на капитальный ремонт и ремонт автомобильных дорог общего пользования населенных пунктов, тыс. рублей;

$Ч_{исп}$ - численность постоянно проживающего населения сельских поселений муниципального района по данным Территориального органа Федеральной службы государственной статистики по Пермскому краю, человек;

$Ч_0$ - общая численность населения сельских поселений муниципальных районов Пермского края, человек.

Под автомобильными дорогами общего пользования населенных пунктов понимаются автомобильные дороги общего пользования в границах населенных пунктов.

Состав и вид дорожных работ (капитальный ремонт, текущий ремонт) определяются муниципальными образованиями в соответствии с Приказом Министерства транспорта Российской Федерации от 12 ноября 2007 г. N 160 "Об утверждении классификации работ по капитальному ремонту, ремонту и содержанию автомобильных дорог общего пользования и искусственных сооружений на них".

(п. 2.4.10 в ред. Постановления Правительства Пермского края от 14.03.2012 N 120-п)

2.4.11. Расходы на предоставление субсидий местным бюджетам на капитальный ремонт и ремонт дворовых территорий многоквартирных домов, проездов к дворовым территориям многоквартирных домов населенных пунктов формируются в размере 5 процентов общего объема бюджетных ассигнований Фонда и рассчитываются для муниципального образования по формуле:

$$P_i = P \times Ч_{нг} / Ч_0,$$

где

P_i - расходы на предоставление субсидий i -му местному бюджету на капитальный ремонт и ремонт дворовых территорий многоквартирных домов, проездов к дворовым территориям многоквартирных домов населенных пунктов, тыс. рублей;

P - объем субсидий дорожного фонда Пермского края на капитальный ремонт и ремонт дворовых территорий многоквартирных домов, проездов к дворовым территориям многоквартирных домов населенных пунктов, тыс. рублей;

$Ч_{нг}$ - численность постоянно проживающего населения городского округа или городских поселений муниципального района по данным Территориального органа Федеральной службы государственной статистики по Пермскому краю, человек;

$Ч_0$ - общая численность населения городских округов и городских поселений муниципальных районов Пермского края, человек.

Под дворовыми территориями многоквартирных домов и проездами к дворовым территориям многоквартирных домов понимается совокупность расположенных в границах городских округов и населенных пунктов городских поселений:

территорий, прилегающих к многоквартирным домам, с расположенными на них объектами, предназначенными для обслуживания и эксплуатации таких домов, и элементами благоустройства этих территорий;

автомобильных дорог, образующих проезды к территориям, прилегающим к многоквартирным домам.

Субсидии местным бюджетам на капитальный ремонт и ремонт дворовых территорий многоквартирных домов, проездов к дворовым территориям многоквартирных домов населенных пунктов не предоставляются городским округам и городским поселениям, получившим средства федерального бюджета на указанные цели.

Состав и виды дорожных работ (капитальный ремонт, текущий ремонт) определяются муниципальными образованиями в соответствии с Приказом Министерства транспорта Российской Федерации от 12 ноября 2007 г. N 160 "Об утверждении классификации работ по капитальному ремонту, ремонту и содержанию автомобильных дорог общего пользования и искусственных сооружений на них".

(п. 2.4.11 в ред. Постановления Правительства Пермского края от 14.03.2012 N 120-п)

2.4.12. Расходы на предоставление субсидий местным бюджетам на проектирование и строительство (реконструкцию) автомобильных дорог общего пользования местного значения с твердым покрытием до сельских населенных пунктов, не имеющих круглогодичной связи с сетью автомобильных дорог общего пользования, формируются в размере 5 процентов общего объема бюджетных ассигнований Фонда.

Основными условиями предоставления субсидии местным бюджетам на проектирование и строительство (реконструкцию) автомобильных дорог общего пользования местного значения с твердым покрытием до сельских населенных пунктов, не имеющих круглогодичной связи с сетью автомобильных дорог общего пользования, являются:

(в ред. Постановления Правительства Пермского края от 16.05.2012 N 314-п)

численность постоянно проживающих жителей в сельском населенном пункте 100 человек и более;

протяженность автомобильной дороги, являющейся подъездом от населенного пункта с численностью постоянно проживающих жителей 100 человек и более до сети автомобильных дорог общего пользования, не менее 5 км.

Предоставление субсидий местным бюджетам на проектирование и строительство (реконструкцию) автомобильных дорог общего пользования местного значения с твердым покрытием до сельских населенных пунктов, не имеющих круглогодичной связи с сетью автомобильных дорог общего пользования, осуществляется на основании заявок муниципального образования.

(в ред. Постановления Правительства Пермского края от 16.05.2012 N 314-п)

Расходы на предоставление субсидий местным бюджетам на проектирование и строительство (реконструкцию) автомобильных дорог общего пользования местного значения с твердым покрытием до сельских населенных пунктов, не имеющих круглогодичной связи с сетью автомобильных дорог общего пользования, определяются в размере не более 75 процентов от сметной стоимости проектирования и строительства (реконструкции) указанных автомобильных дорог, но не более 10 млн. руб. за 1 км автомобильной дороги.

(п. 2.4.12 в ред. Постановления Правительства Пермского края от 14.03.2012 N 120-п)

2.4.13. Расходы на предоставление субсидий бюджету муниципального образования Пермского края на проектирование и строительство (реконструкцию) автомобильных дорог общего пользования местного значения административного центра Пермского края устанавливаются в размере 3 процентов общего объема бюджетных ассигнований Фонда.

(п. 2.4.13 введен Постановлением Правительства Пермского края от 14.03.2012 N 120-п)

2.4.14. Расходы на исполнение требований по исполнительным документам по судебным делам, связанным с осуществлением дорожной деятельности в отношении автомобильных дорог общего пользования регионального или межмуниципального значения Пермского края, и оплату государственной пошлины могут устанавливаться в размере не менее 0,2 процента общего объема бюджетных ассигнований Фонда.

(п. 2.4.14 введен Постановлением Правительства Пермского края от 14.03.2012 N 120-п)

2.5. Расходование бюджетных ассигнований Фонда на цели, указанные в пунктах 2.4.1-2.4.14 настоящего Порядка, осуществляется в соответствии со сводной бюджетной росписью бюджета Пермского края в пределах утвержденных бюджетных ассигнований и лимитов бюджетных обязательств.

(в ред. Постановления Правительства Пермского края от 14.03.2012 N 120-п)

2.5.1. Предоставление бюджетных инвестиций на цели, указанные в пункте 2.4.1 настоящего Порядка, осуществляется в соответствии с краевой инвестиционной программой, долгосрочной целевой программой автодорожного строительства и соглашением (договором) о предоставлении бюджетных инвестиций, заключенным между Министерством и подведомственным Министерству краевым государственным учреждением и предусматривающим в том числе: целевое использование бюджетных средств, выплату аванса в размере до 30% суммы лимита бюджетных обязательств на текущий финансовый год, оплату за фактически выполненные объемы работ, оказанные услуги.

2.5.2. Расходование бюджетных ассигнований Фонда, указанных в пунктах 2.4.2, 2.4.4 настоящего Порядка, осуществляется в соответствии с государственным заданием и соглашением (договором) о предоставлении субсидий, заключенным между Министерством и подведомственным Министерству краевым государственным учреждением и предусматривающим в том числе: целевое использование бюджетных средств, выплату аванса в размере до 30% суммы лимита бюджетных ассигнований на текущий финансовый год, оплату за фактически выполненные объемы работ, оказанные услуги.

2.5.3. Расходование бюджетных ассигнований Фонда, указанных в пункте 2.4.3 настоящего Порядка, осуществляется в порядке, установленном Постановлением Правительства Пермского края от 8 декабря 2010 г. N 1003-п "Об утверждении Порядка определения объема и условий предоставления субсидий из бюджета Пермского края государственным бюджетным и автономным учреждениям Пермского края".

2.5.4. Расходование бюджетных ассигнований Фонда, указанных в пунктах 2.4.5, 2.4.7 настоящего Порядка, осуществляется в соответствии с действующим законодательством в сфере размещения заказов на поставки товаров, выполнение работ, оказание услуг для государственных нужд.

Расходование бюджетных ассигнований Фонда на осуществление функции по организации независимого контроля качества строительства, реконструкции, капитального ремонта автомобильных дорог общего пользования местного значения осуществляется при наличии соответствующих соглашений, заключенных Министерством с органами местного самоуправления муниципальных образований Пермского края.

2.5.5. Расходование бюджетных ассигнований Фонда, указанных в пункте 2.4.6 настоящего Порядка, осуществляется в соответствии с графиками, утвержденными договорами и соглашениями о предоставлении бюджетных кредитов на финансовое обеспечение дорожной деятельности в отношении автомобильных дорог общего пользования, находящихся на территории Пермского края, заключенными в соответствии с действующим законодательством.

2.5.6. Цели и условия предоставления и расходования субсидий, указанных в пункте 2.4.8 настоящего Порядка, устанавливаются соглашением между Министерством транспорта Российской Федерации и Правительством Пермского края, заключаемым в порядке, установленном Правительством Российской Федерации.

2.5.7. Расходование бюджетных ассигнований Фонда, указанных в пунктах 2.4.9-2.4.13 настоящего Порядка, осуществляется в соответствии с порядками предоставления субсидий местным бюджетам на финансовое обеспечение дорожной деятельности, устанавливаемыми Правительством Пермского края. (в ред. Постановления Правительства Пермского края от 14.03.2012 N 120-п)

2.5.8. Расходование бюджетных ассигнований Фонда, указанных в пункте 2.4.14 настоящего Порядка, осуществляется по факту представления исполнительных документов по судебным делам, связанным с осуществлением дорожной деятельности в отношении автомобильных дорог общего пользования регионального или межмуниципального значения Пермского края, и по факту оплаты государственной пошлины.

(п. 2.5.8 введен Постановлением Правительства Пермского края от 14.03.2012 N 120-п)

2.6. Перечисление в доход бюджета Пермского края безвозмездных поступлений от физического или юридического лица на финансовое обеспечение дорожной деятельности, в том числе добровольных пожертвований, в отношении автомобильных дорог общего пользования регионального и межмуниципального значения Пермского края осуществляется после заключения договора пожертвования между физическим или юридическим лицом и соответствующим исполнительным органом государственной власти Пермского края.

III. Контроль за использованием бюджетных ассигнований дорожного фонда Пермского края

3.1. Контроль за формированием и использованием бюджетных ассигнований Фонда осуществляется в соответствии с бюджетным законодательством Российской Федерации и Пермского края.

3.2. Министерство транспорта Пермского края направляет в Министерство финансов Пермского края бюджетную отчетность об использовании средств Фонда в сроки и по формам, установленным на соответствующий финансовый год постановлением Законодательного Собрания Пермского края.

Зам. министра социального развития Пермского края

П.С. Фокин

№	И/п	Наименование муниципальных образований	Численность детей 7-16 лет на 01.01.2011	Численность детей 7-16 лет на 01.01.2012	Численность детей 7-16 лет на 01.01.2011	Средняя стоимость отпуска одного ребенка, в руб.	Средняя стоимость отпуска одного ребенка, в руб.	в том числе	
								расхода на оздоровление и отдых детей	расхода на оздоровление и отдых детей
1			88 652	1 808	86 844	1 200,00	123 318 480,00	121 496 039,41	1 822 440,59
2			3 256	3 228	3 228	1 420,00	4 583 760,00	4 516 019,70	67 740,30
3			15 547	1 250	14 797	1 420,00	21 264 500,00	20 950 246,31	314 253,69
4			1 250	1 451	1 101	1 420,00	1 569 100,00	1 545 911,33	23 188,67
5			3 255	1 185	3 070	1 420,00	4 359 400,00	4 294 975,37	64 424,63
6			5 848	2 382	5 623	1 420,00	7 984 660,00	7 866 660,10	117 999,90
7			1 561	2 226	1 420,00	3 160 920,00	3 114 206,90	3 114 206,90	46 713,10
8			7 268	2 681	7 000	1 420,00	9 940 000,00	9 793 103,45	146 896,55
9			6 882	2 231	6 459	1 420,00	9 171 780,00	9 036 236,45	135 543,55
10			8 415	3 621	8 053	1 420,00	11 435 260,00	11 266 266,01	168 993,99
11			9 783	2 770	9 513	1 420,00	13 508 460,00	13 308 827,59	199 632,41
12			10 867	10 867	10 443	1 420,00	14 829 060,00	14 609 911,33	219 148,67
13			6 707	4 110	6 297	1 420,00	8 941 740,00	8 809 596,06	132 143,94
14			3 060	2 112	2 848	1 420,00	4 044 160,00	3 984 394,09	59 765,91
15			1 979	1 161	1 863	1 420,00	2 645 460,00	2 606 364,53	39 095,47
16			1 663	1 121	1 542	1 420,00	2 157 280,79	2 157 280,79	32 359,21
17			5 184	3 391	4 793	1 420,00	6 806 060,00	6 705 477,83	100 582,17
18			2 828	1 471	2 681	1 420,00	3 807 020,00	3 750 758,62	56 261,38
19			1 281	87	1 194	1 420,00	1 670 423,65	1 670 423,65	25 063,35
20			2 225	1 186	2 039	1 420,00	2 895 380,00	2 852 591,13	42 788,87
21			2 883	2 697	2 697	1 420,00	3 829 740,00	3 773 142,86	56 597,14
22			1 305	99	1 206	1 420,00	1 712 520,00	1 687 211,82	25 308,18
23			2 646	2 329	2 407	1 420,00	3 417 940,00	3 367 428,57	50 511,43
24			3 673	1 811	3 472	1 420,00	4 958 400,00	4 885 359,61	73 280,39
25			5 229	3 111	4 918	1 420,00	6 985 560,00	6 880 354,68	103 205,32
26			4 253	2 380	4 473	1 420,00	6 351 660,00	6 257 793,10	93 866,90
27			4 253	3 380	4 473	1 420,00	6 351 660,00	6 257 793,10	93 866,90
28			1 994	1 182	1 812	1 420,00	2 573 040,00	2 535 014,78	38 025,22
29			3 339	2 203	3 336	1 420,00	4 737 120,00	4 667 113,30	70 006,70
30			1 774	1 152	1 649	1 420,00	2 341 580,00	2 306 975,37	34 604,63
31			2 961	1 649	2 967	1 420,00	4 203 740,00	4 153 438,42	50 301,58
32			1 109	422	1 068	1 420,00	1 575 540,00	1 491 270,94	224 269,06
33			2 049	2 225	1 824	1 420,00	2 590 080,00	2 551 802,96	38 277,04
34			1 963	1 151	1 963	1 420,00	2 719 460,00	2 186 660,10	32 799,90
35			2 411	1 184	2 257	1 420,00	3 204 940,00	3 157 576,35	47 363,65
36			1 383	1 151	1 232	1 420,00	1 749 440,00	1 723 586,21	25 853,79
37			1 449	1 144	1 305	1 420,00	1 853 100,00	1 825 714,29	27 385,71
38			1 679	81	1 598	1 420,00	2 269 160,00	2 235 625,62	33 534,38
39			2 620	3 071	2 513	1 420,00	3 284 460,00	3 235 921,18	48 538,82
40			6 181	2 444	5 937	1 420,00	8 430 540,00	8 305 950,74	124 589,26
41			0	1 039	1 039	1 420,00	1 475 380,00	1 453 576,35	21 803,65
42			3 378	1 174	3 204	1 420,00	4 549 680,00	4 482 443,35	67 236,65
43			3 133	2 161	2 917	1 420,00	4 142 140,00	4 080 926,11	61 213,89
44			2 241	1 222	2 119	1 420,00	2 964 512,32	2 964 512,32	0
45			1 451	1 145	1 306	1 420,00	1 854 520,00	1 827 113,30	27 406,70
46			890	66	824	1 420,00	1 170 080,00	1 152 788,18	17 291,82
47			1 605	1 261	1 479	1 420,00	2 100 180,00	2 069 142,86	31 037,14
48			1 862	1 159	1 705	1 420,00	2 418 260,00	2 382 522,17	35 737,83
Всего Пермский край			268 928	11 743	257 185	1 420,00	365 202 700,00	359 805 615,76	5 397 084,24
							365 202 700,00	365 202 700,00	

Расчет осуществлен, передаваемые бюджетам муниципальных районов (городских округов) на осуществление государственных полномочий по организации и обеспечению отдыха и оздоровления детей на 2013-2015 годы

444

КОМИТЕТ ЗАГС ПЕРМСКОГО КРАЯ
Расчет субвенции ОМС НА 2013-2015 ГОД

	наименование территории	средний норматив фин. затрат	средний коэффициент сложности актов и ЮЗД	кол-во актов гражд.сост и ЮЗД	расчетный объем субвенции на 2013 год по методике	выделено по методике 18-ПК	выделено в 2013г в т.ч. Ремонт	выделено в 2014г в т.ч. Ремонт	выделено в 2015г в т.ч. Ремонт	в т.ч. ремонт в 2013	в т.ч. ремонт в 2014	в т.ч. ремонт в 2015
1	г. Пермь	49,06	6,15	128 986	38 917 525,93	28 840,10	28 840,10	32 540,10	36 595,70		3 700,00	7 755,60
2	р-н Александровский	49,06	6,13	4 878	1 466 998,99	1 417,80	3 817,80	1 417,80	1 417,80	2 400,00		
3	г. Березники	49,06	6,29	17 706	5 463 848,50	4 320,70	4 320,70	4 320,70	4 320,70			
4	р-н Гремячинский	49,06	6,10	2 867	857 995,92	969,00	969,00	969,00	1 469,00			500,00
5	г. Губаха	49,06	6,20	6 510	1 980 159,72	1 611,40	1 624,50	1 624,50	1 624,50	13,10	13,10	13,10
6	р-н Добрянский	49,06	6,12	7 951	2 387 265,49	1 893,80	1 893,80	1 893,80	1 893,80			
7	р-н Кизеловский	49,06	6,11	6 071	1 819 822,32	1 600,30	1 600,30	1 600,30	1 600,30			
8	р-н Краснокамский	49,06	6,18	10 184	3 087 695,11	2 136,00	3 636,00	2 136,00	2 136,00	1 500,00		
	Майское сельское поселение					22,80	22,80	22,80	22,80			
	Стрелюнинское сельское поселение					18,20	18,20	18,20	18,20			
9	г. Кунгур*	49,06	6,02	10 019	2 969 023,48	2 456,60	2 706,60	2 574,60	2 456,60	250,00	118,00	
10	г. Лысьва	49,06	6,19	15 038	4 566 760,89	2 984,50	2 984,50	2 984,50	3 984,50			1 000,00
11	г. Соликамск	49,06	6,25	11 741	3 600 084,13	2 985,00	2 985,00	3 985,00	2 985,00		1 000,00	
12	р-н Чайковский	49,06	5,70	15 191	4 248 041,62	3 142,70	3 142,70	3 142,70	3 142,70			
13	р-н Чусовской	49,06	6,24	9 490	2 905 215,46	2 074,30	2 074,30	2 074,30	3 074,30			1 000,00
14	р-н Бардымский	49,06	6,14	5 025	1 513 672,71	1 464,90	1 464,90	1 464,90	1 464,90			500,00
15	р-н Веревоцкий	49,06	6,15	2 031	612 791,29	953,40	953,40	953,40	1 453,40			
16	р-н Б.-Соосновский	49,06	6,17	1 705	516 103,84	916,30	916,30	916,30	916,30			
17	р-н Верещагинский	49,06	6,01	6 315	1 861 981,54	1 862,00	1 862,00	1 862,00	1 862,00			
18	р-н Горнозаводский	49,06	6,07	6 097	1 833 598,37	1 431,50	1 431,50	1 431,50	1 431,50			
19	р-н Еловский	49,06	6,13	1 767	526 202,35	935,80	935,80	935,80	935,80			1 000,00
20	р-н Ильинский	49,06	6,08	5 524	1 647 725,24	1 479,80	1 479,80	1 479,80	1 479,80			500,00
21	р-н Карагайский	49,06	5,79	3 406	967 499,50	1 318,60	1 318,60	1 318,60	1 818,60			
22	р-н Кишертский	49,06	6,07	1 823	542 878,83	924,30	924,30	924,30	924,30			
23	р-н Кудринский	49,06	6,09	3 972	1 186 735,89	1 307,60	1 307,60	1 307,60	1 307,60			
24	р-н Кунгурский	49,06	5,78	6 288	1 783 068,04	1 783,10	1 783,10	1 783,10	1 783,10			
25	р-н Красновишерский	49,06	5,93	4 883	1 420 590,68	1 420,60	1 420,60	1 420,60	1 920,60			500,00
26	р-н Нытвенский	49,06	6,23	5 637	1 722 914,10	1 791,60	1 791,60	2 791,60	2 791,60	1 000,00		1 000,00
	Новоильинское городское поселение					63,50	63,50	63,50	63,50			
	Григорьевское сельское поселение					69,30	69,30	69,30	69,30			
	Уральское городское поселение					135,80	135,80	135,80	135,80			
	Чайковское городское поселение					64,80	64,80	64,80	64,80			
27	р-н Октябрьский	49,06	6,22	4 825	1 472 364,19	1 472,40	1 472,40	1 622,40	1 472,40		150,00	
28	р-н Осинский	49,06	6,19	4 214	1 279 173,42	1 352,40	1 352,40	6 352,40	1 352,40		5 000,00	
29	р-н Ординский	49,06	5,48	3 471	933 174,18	1 027,20	1 027,20	1 027,20	1 527,20	200,00		500,00
30	р-н Оханский	49,06	6,23	2 421	739 963,64	915,60	915,60	3 915,60	915,60		3 000,00	

445

31	р-н Очерский	49,06		6,21	3 011	917 339,09	1 307,00	1 307,00	1 307,00	1 307,00	1 307,00	1 307,00	1 307,00	1 307,00	1 307,00					
32	р-н Пермский	49,06		6,10	9 573	2 864 873,42	2 843,60	3 293,60	3 343,60	3 343,60	3 343,60	3 343,60	3 343,60	3 343,60	3 343,60	3 343,60				
33	р-н Сивинский	49,06		6,21	2 524	768 968,40	998,10	2 007,30	2 998,10	2 998,10	2 998,10	2 998,10	2 998,10	2 998,10	2 998,10	2 998,10				
34	р-н Солкалский	49,06		6,17	2 330	709 291,47	907,60	907,60	907,60	907,60	907,60	907,60	907,60	907,60	907,60	907,60				
35	р-н Суздальский	49,06		5,93	4 779	1 390 334,40	1 390,30	1 540,30	1 390,30	1 390,30	1 390,30	1 390,30	1 390,30	1 390,30	1 390,30	1 390,30				
36	р-н Усольский	49,06		6,31	1 801	557 533,05	941,80	1 061,80	1 091,80	1 091,80	1 091,80	1 091,80	1 091,80	1 091,80	1 091,80	1 091,80				
37	р-н Уинский	49,06		5,71	3 964	1 110 445,63	1 013,40	1 013,40	1 013,40	1 013,40	1 013,40	1 013,40	1 013,40	1 013,40	1 013,40	1 013,40				
38	р-н Частинский	49,06		6,29	1 523	469 978,61	911,30	911,30	911,30	911,30	911,30	911,30	911,30	911,30	911,30	911,30				
39	р-н Чердынский	49,06		6,18	2 625	795 875,85	1 439,00	1 439,00	1 439,00	1 439,00	1 439,00	1 439,00	1 439,00	1 439,00	1 439,00	1 439,00				
	Бондюжское сельское поселение						32,10	32,10	32,10	32,10	32,10	32,10	32,10	32,10	32,10	32,10				
	Рябининское сельское поселение						40,50	40,50	40,50	40,50	40,50	40,50	40,50	40,50	40,50	40,50				
40	р-н Чернушинский	49,06		5,86	8 951	2 573 337,31	1 972,20	1 972,20	1 972,20	1 972,20	1 972,20	1 972,20	1 972,20	1 972,20	1 972,20	1 972,20				
41	ЗАТО Звездный	49,06		6,33	800	248 439,84	629,90	629,90	629,90	629,90	629,90	629,90	629,90	629,90	629,90	629,90				
42	г. Кудымкар	49,06		6,23	4 772	1 458 532,21	1 440,80	1 440,80	1 440,80	1 440,80	1 440,80	1 440,80	1 440,80	1 440,80	1 440,80	1 440,80				
43	р-н Гайнский	49,06		5,80	2 743	780 515,16	1 152,80	1 152,80	1 152,80	1 152,80	1 152,80	1 152,80	1 152,80	1 152,80	1 152,80	1 152,80				
44	р-н Косинский	49,06		6,19	1 089	330 709,04	1 144,90	1 144,90	1 144,90	1 144,90	1 144,90	1 144,90	1 144,90	1 144,90	1 144,90	1 144,90				
45	р-н Кочевский	49,06		6,26	1 825	560 485,97	1 148,40	1 148,40	1 148,40	1 148,40	1 148,40	1 148,40	1 148,40	1 148,40	1 148,40	1 148,40				
46	р-н Кудымкарский	49,06		6,18	4 251	1 288 864,09	1 303,30	1 303,30	1 303,30	1 303,30	1 303,30	1 303,30	1 303,30	1 303,30	1 303,30	1 303,30				
47	р-н Юрлинский	49,06		6,21	1 446	440 542,12	923,80	923,80	923,80	923,80	923,80	923,80	923,80	923,80	923,80	923,80				
48	р-н Юсьвинский	49,06		6,22	2 750	839 171,30	1 295,90	2 995,90	2 995,90	2 995,90	2 995,90	2 995,90	2 995,90	2 995,90	2 995,90	2 995,90				
	Итого				376 793,00	112 922 653,03	102 000,40	109 792,70	120 131,50	118 919,10	120 131,50	118 919,10	120 131,50	118 919,10	120 131,50	118 919,10				

Субвенция: 152 785 200
Средний коэффициент сложности: 294,07/49= 6,00
Ремонт на 2012г. (ОМС): 15 278 520,00
Содержание Комитета ЗАГС: 14 203 900,00
Объем субвенции для расчета среднего норматива: 152 785 200 - 15 278 520 - 14 203 900 = 123 239 180
Средний норматив финансовых затрат: 123 239 180 / 418 632 / 6,00= 49,06

И.о. председателя Комитета  Д.А.Губанов

Исполнитель:

Ушакова Е.Г. 212-86-01

446

Table with multiple columns and rows, containing various data points organized in groups 11, 12, 13, 14, 15, 16, 17, and 18. Each row represents a specific item or component, and the columns likely represent different attributes or measurements.

Распределение субвенций бюджетам муниципальных образований (городских округов) Пермского края на 2013 год на осуществление полномочий по обеспечению жильем отдельных категорий граждан, установленных Федеральным законом от 12 января 1995 года №5-ФЗ "О ветеранах", в соответствии с Указом Президента Российской Федерации от 7 мая 2008 года № 714 "Об обеспечении жильем ветеранов Великой Отечественной войны 1941-1945 годов"

№	Город, район	Кол-во метров на 1 чел.	Стоимость 1 кв.метра*, рублей	Размер субвенции на 1 чел., тыс рублей	Кол-во человек, подлежащих обеспечению жильем в 2013 году	Распределение средств в 2013 году, тыс.рублей
1	г. Пермь	36	30850	1110,6	39	43313,4
2	р-н Александровский	36	30850	1110,6	2	2221,2
3	г. Березники	36	30850	1110,6	3	3331,8
4	р-н Гремячинский	36	30850	1110,6	2	2221,2
5	г. Губаха	36	30850	1110,6	2	2221,2
6	р-н Добрянский	36	30850	1110,6	7	7774,2
7	р-н Кизеловский	36	30850	1110,6	3	3331,8
8	р-н Краснокамский	36	30850	1110,6	4	4442,4
9	г. Кунгур	36	30850	1110,6	8	8884,8
10	г. Лысьва	36	30850	1110,6	5	5553
11	г. Соликамск	36	30850	1110,6	1	1110,6
12	р-н Чайковский	36	30850	1110,6	4	4442,4
13	р-н Чусовской	36	30850	1110,6	11	12216,6
14	р-н Бардымский	36	30850	1110,6	87	96622,2
15	р-н Березовский	36	30850	1110,6	7	7774,2
16	р-н Большеземельский	36	30850	1110,6	4	4442,4
17	р-н Верещагинский	36	30850	1110,6	3	3331,8
18	р-н Горнозаводский	36	30850	1110,6	2	2221,2
19	р-н Еловский	36	30850	1110,6	7	7774,2
20	р-н Ильинский	36	30850	1110,6	4	4442,4
21	р-н Карагайский	36	30850	1110,6	11	12216,6
22	р-н Кишертский	36	30850	1110,6	6	6663,6
23	р-н Куединский	36	30850	1110,6	9	9995,4
24	р-н Кунгурский	36	30850	1110,6	9	9995,4
25	р-н Красновишерский	36	30850	1110,6	1	1110,6
26	р-н Нытвенский	36	30850	1110,6	3	3331,8
27	р-н Октябрьский	36	30850	1110,6	4	4442,4
28	р-н Осинский	36	30850	1110,6	5	5553
29	р-н Ординский	36	30850	1110,6	6	6663,6
30	р-н Оханский	36	30850	1110,6	5	5553
31	р-н Очерский	36	30850	1110,6	5	5553
32	р-н Пермский	36	30850	1110,6	14	15548,4
33	р-н Сивянский	36	30850	1110,6	6	6663,6
34	р-н Соликамский	36	30850	1110,6	2	2221,2
35	р-н Суксунский	36	30850	1110,6	4	4442,4
36	р-н Усольский	36	30850	1110,6	1	1110,6
37	р-н Уинский	36	30850	1110,6	2	2221,2
38	р-н Частинский	36	30850	1110,6	3	3331,8
39	р-н Чердынский	36	30850	1110,6	5	5553
40	р-н Чернушинский	36	30850	1110,6	4	4442,4
41	ЗАТО Звездный	36	30850	1110,6	0	0
42	г. Кудымкар	36	30850	1110,6	6	6663,6
43	р-н Гайнский	36	30850	1110,6	1	1110,6
44	р-н Косинский	36	30850	1110,6	1	1110,6
45	р-н Кочевский	36	30850	1110,6	3	3331,8
46	р-н Кудымкарский	36	30850	1110,6	7	7774,2
47	р-н Юрлинский	36	30850	1110,6	1	1110,6
48	р-н Юсьвинский	36	30850	1110,6	4	4442,4
	всего				333	369829,80

* - стоимость квадратного метра установлена приказу Министерства регионального развития Российской Федерации от 7 июня 2012 г. N 225 "О нормативе стоимости 1 квадратного метра общей площади жилья на второе полугодие 2012 года и средней рыночной стоимости 1 квадратного метра общей площади жилья по субъектам Российской Федерации на третий квартал 2012 года"

Министр строительства
и архитектуры Пермского края

Д.В. Шаповал

Начальник финансово-
аналитического отдела

Г.Г. Накарякова

Исполнитель

Е.В. Худякова

752

Распределение субвенций бюджетам муниципальных образований (городских округов) Пермского края на 2013-2015 годы на осуществление полномочий по обеспечению жильем отдельных категорий граждан, установленным Федеральным законом от 12 января 1995 года № 5-ФЗ "О ветеранах" и Федеральным законом от 24 ноября 1995 года № 181-ФЗ "О социальной защите инвалидов в Российской Федерации", в соответствии с проектом федерального закона "О федеральном бюджете на 2013 год и на плановый период 2014 и 2015 годов"

	Кол-во кв. метра в	Стоимость 1 кв. метра *, руб.	Размер субсидии на 1 чел., руб.	Кол-во человек, подлежащих обеспечению жильем в 2013 году	Распределение в 2013 году, тыс. рублей	Кол-во человек, подлежащих обеспечению жильем в 2014 году	Распределение в 2014 году, тыс. рублей	Кол-во человек, подлежащих обеспечению жильем в 2015 году	Распределение в 2015 году, тыс. рублей
г. Пермь	18	30850	555300	50	27809,3	50	27792,3	50	27774,8
р-н Александровский	18	30850	555300	2	1110,6	2	1110,6	2	1110,6
г. Березники	18	30850	555300	2	1110,6	3	1665,9	3	1665,9
р-н Гремячинский	18	30850	555300	2	1110,6	2	1110,6	2	1110,6
г. Губаха	18	30850	555300	2	1110,6	2	1110,6	2	1110,6
р-н Добрянский	18	30850	555300	3	1665,9	3	1665,9	3	1665,9
р-н Кизеловский	18	30850	555300	2	1110,6	2	1110,6	2	1110,6
р-н Краснокамский	18	30850	555300	2	1110,6	2	1110,6	2	1110,6
г. Кунгур	18	30850	555300	2	1110,6	2	1110,6	2	1110,6
г. Лысьва	18	30850	555300	3	1665,9	3	1665,9	3	1665,9
г. Соликамск	18	30850	555300	4	2221,2	4	2221,2	4	2221,2
р-н Чайковский	18	30850	555300	4	2221,2	4	2221,2	4	2221,2
р-н Чусовской	18	30850	555300	4	2221,2	4	2221,2	4	2221,2
р-н Бардымский	18	30850	555300	2	1110,6	2	1110,6	2	1110,6
р-н Березовский	18	30850	555300	2	1110,6	2	1110,6	2	1110,6
р-н Большесосновский	18	30850	555300	2	1110,6	2	1110,6	2	1110,6
р-н Верещагинский	18	30850	555300	2	1110,6	2	1110,6	2	1110,6
р-н Горнозаводский	18	30850	555300	3	1665,9	2	1110,6	2	1110,6
р-н Еловский	18	30850	555300	1	555,3	1	555,3	1	555,3
р-н Ильинский	18	30850	555300	2	1110,6	2	1110,6	2	1110,6
р-н Карагайский	18	30850	555300	2	1110,6	2	1110,6	2	1110,6
р-н Кишертский	18	30850	555300	1	555,3	1	555,3	1	555,3
р-н Куединский	18	30850	555300	2	1110,6	2	1110,6	2	1110,6
р-н Кунгурский	18	30850	555300	2	1110,6	2	1110,6	2	1110,6
р-н Красновишерский	18	30850	555300	3	1665,9	3	1665,9	3	1665,9
р-н Нытвенский	18	30850	555300	2	1110,6	2	1110,6	2	1110,6

р-н Октябрьский	18	30850	555300	2	1110,6	2	1110,6	2	1110,6	2	1110,6
р-н Осинский	18	30850	555300	2	1110,6	2	1110,6	2	1110,6	2	1110,6
р-н Ординский	18	30850	555300	2	1110,6	2	1110,6	2	1110,6	2	1110,6
р-н Оханский	18	30850	555300	2	1110,6	2	1110,6	2	1110,6	2	1110,6
р-н Очерский	18	30850	555300	2	1110,6	2	1110,6	2	1110,6	2	1110,6
р-н Пермский	18	30850	555300	2	1110,6	2	1110,6	2	1110,6	2	1110,6
р-н Сивинский	18	30850	555300	2	1110,6	2	1110,6	2	1110,6	2	1110,6
р-н Соликамский	18	30850	555300	2	1110,6	2	1110,6	2	1110,6	2	1110,6
р-н Суксунский	18	30850	555300	2	1110,6	2	1110,6	2	1110,6	2	1110,6
р-н Усольский	18	30850	555300	2	1110,6	2	1110,6	2	1110,6	2	1110,6
р-н Уинский	18	30850	555300	2	1110,6	2	1110,6	2	1110,6	2	1110,6
р-н Частинский	18	30850	555300	2	1110,6	2	1110,6	2	1110,6	2	1110,6
р-н Чердынский	18	30850	555300	2	1110,6	2	1110,6	2	1110,6	2	1110,6
р-н Чернушинский	18	30850	555300	3	1665,9	3	1665,9	3	1665,9	3	1665,9
г. Кудымкар	18	30850	555300	3	1665,9	3	1665,9	3	1665,9	3	1665,9
р-н Гайнский	18	30850	555300	2	1110,6	2	1110,6	2	1110,6	2	1110,6
р-н Косинский	18	30850	555300	2	1110,6	2	1110,6	2	1110,6	2	1110,6
р-н Кудымкарский	18	30850	555300	3	1665,9	3	1665,9	3	1665,9	3	1665,9
р-н Юрлинский	18	30850	555300	2	1110,6	2	1110,6	2	1110,6	2	1110,6
Всего Пермский край				149	82784,0	149	82767,0	149	82767,0	149	82749,5

* - стоимость квадратного метра установлена приказу Министерства регионального развития Российской Федерации от 7 июня 2012 г. N 225 "О нормативе стоимости 1 квадратного метра общей площади жилья на второе полугодие 2012 года и средней рыночной стоимости 1 квадратного метра общей площади жилья по субъектам Российской Федерации на третий квартал 2012 года"

Министр строительства
и архитектуры Пермского края

Д.В. Шаповал

Начальник финансово-
аналитического отдела

Г.Г. Накарякова

Исполнитель

Е.В. Худякова

Расчет общего объема субсидии, предоставляемой бюджетам муниципальных районов (городских округов) для осуществления государственных полномочий по обеспечению донорской кровью и ее компонентами муниципальных учреждений здравоохранения

Наименование	2013 год			2014 год			2015 год		
	Планируемое количество литров донорской крови и ее компонентов, литров	Расчетный показатель по обеспечению донорской кровью и ее компонентами муниципальных учреждений здравоохранения в расчете на один литр донорской крови и ее компонентов, рублей	Сумма всего, тыс. рублей	Планируемое количество литров донорской крови и ее компонентов, литров	Расчетный показатель по обеспечению донорской кровью и ее компонентами муниципальных учреждений здравоохранения в расчете на один литр донорской крови и ее компонентов, рублей	Сумма всего, тыс. рублей	Планируемое количество литров донорской крови и ее компонентов, литров	Расчетный показатель по обеспечению донорской кровью и ее компонентами муниципальных учреждений здравоохранения в расчете на один литр донорской крови и ее компонентов, рублей	Сумма всего, тыс. рублей
Объем расходов субсидии на выполнение государственных полномочий по обеспечению донорской кровью и ее компонентами муниципальных учреждений здравоохранения	4 794,4	7 570,98	36 297,6	4 794,4	8 253,46	39 569,9	4 794,4	8 955,05	42 933,9

Распределение по органам местного самоуправления субсидии по обеспечению донорской кровью и ее компонентами муниципальных учреждений здравоохранения, тыс. рублей

Наименование	2013 год			2014 год			2015 год		
	Планируемое количество литров донорской крови и ее компонентов, литров	Корректирующий коэффициент	Расчетный показатель по обеспечению донорской кровью и ее компонентами муниципальных учреждений здравоохранения в расчете на один литр донорской крови и ее компонентов, рублей	Планируемое количество литров донорской крови и ее компонентов, литров	Корректирующий коэффициент	Расчетный показатель по обеспечению донорской кровью и ее компонентами муниципальных учреждений здравоохранения в расчете на один литр донорской крови и ее компонентов, рублей	Планируемое количество литров донорской крови и ее компонентов, литров	Корректирующий коэффициент	Расчетный показатель по обеспечению донорской кровью и ее компонентами муниципальных учреждений здравоохранения в расчете на один литр донорской крови и ее компонентов, рублей
г. Березники	2 426,4	1,0033	7 595,96	2 426,4	1,0040	8 286,47	2 426,4	1,0056	8 987,29
г. Добрянинский	301,0	0,8843	6 695,02	301,0	0,8862	7 314,22	301,0	0,8865	7 938,65
г. Князевский	120,0	1,3928	10 544,86	120,0	1,3925	11 492,94	120,0	1,3908	12 454,68
г. Соликамск	500,0	0,8292	6 277,86	500,0	0,8316	6 863,58	500,0	0,8334	7 463,14
г. Чайковский	550,0	0,9545	7 226,50	550,0	0,9511	7 849,87	550,0	0,9508	8 414,46
г. Чусовской	315,0	1,0850	8 214,51	315,0	1,0863	8 965,73	315,0	1,0930	9 787,87
г. Верещагинский	400,0	1,2473	9 443,28	400,0	1,2421	10 251,62	400,0	1,2377	11 083,67
г. Красновишерский	182,0	0,8040	6 087,07	182,0	0,8047	6 641,56	182,0	0,8048	7 207,02
Итого	4 794,4		36 297,6	4 794,4		39 569,9	4 794,4		42 933,9

И. о. министра здравоохранения  А.В. Крутев
 Министр финансов  О.В. Антипина

Выписка из Методики планирования бюджетных ассигнований Пермского края.

Общий объем средств на обеспечение жилыми помещениями детей-сирот, детей, оставшихся без попечения родителей, а также детей, находящихся под опекой (попечительством), на очередной финансовый год и на плановый период определяется в размере не менее 45% в среднем по Пермскому краю от общего объема потребности на указанные цели.

Распределение средств между муниципальными районами, городскими округами производится по формуле:

$$Р_{жил.дс\ i} = N_i * C_i * Ч_i ,$$

где

$R_{жил.дс\ i}$ – объем средств на обеспечение жилыми помещениями детей-сирот, детей, оставшихся без попечения родителей, а также детей, находящихся под опекой (попечительством), для i -муниципального района, городского округа на очередной финансовый год и на плановый период;

N_i – норматив предоставления жилого помещения в размере 33 кв.м. на 1 человека;

C_i – средняя стоимость 1 кв.м. общей площади жилья в i -муниципальном районе, городском округе, утвержденной распоряжением Правительства Пермского края на III квартал текущего финансового года;

$Ч_i$ – планируемая численность детей-сирот, детей, оставшихся без попечения родителей, а также детей, находящихся под опекой (попечительством), в i -муниципальном районе, городском округе по состоянию на 01 января очередного финансового года, планового периода с учетом уровня обеспеченности потребности бюджетными ассигнованиями в целом по Пермскому краю.

Распределение субвенций бюджетам муниципальных образований на осуществление полномочий по обеспечению жильем помещений для детей-сирот, оставшихся без попечения родителей, а также детей, находящихся под опекой (попечительством), не имеющих закрепленного жилого помещения, на 2013-2015 годы

№ п/п	Наименование города, района	Составляет 1 кв. м, и на 3 кв. м, и на 3 кв. м (по 7-му из 28.05.2012)	Начало на 01.01.2011 г. в чел. на кв. м	2013 год					2014 год					Расходы на капитальные работы, тыс.руб.
				Количество сирот на 01.01.2011 г.	Какие сироты обещаны в 2013 году за счет временных средств	Какая сирота обещана в 2013 году за счет федеральных средств	Распределение средств федерального бюджета	Расходы на капитальные работы, тыс.руб.	Компьютеризация на 01.01.2013 г.	Какая сирота обещана за счет федеральных средств	Распределение средств федерального бюджета	Какая сирота обещана за счет федеральных средств	Распределение средств федерального бюджета	
1	г. Пермь	41 221	33	234	111	41	150 992,5	55 772,0	1 598,9	206,0	112	152 352,8	53 051,4	1 521,5
2	г. Березники	27 907	33	140	67	24	61 702,4	22 102,3	617,0	64	64	20 260,5	589,4	589,4
3	г. Кунгур	31 777	33	43	20	7	20 972,8	41,0	209,7	23	8	24 116,7	8 189,2	241,2
4	г. Соликамск	30 546	33	60	29	10	29 235,5	10 080,2	292,3	32	11	32 256,6	1 038,2	321,6
5	г. Кудымкар	30 954	33	9	4	2	4 085,9	12,0	40,9	7	2	17 504,4	2 043,0	71,5
6	ЗАТО "Искра"	27 897	33	1	0	0	0,0	0,0	0,0	1	0	920,6	0,0	9,2
7	г. Александровский	12 022	33	48	23	8	9 124,7	3 173,8	91,2	25	9	9 978,2	3 570,5	99,2
8	г. Барзасский	16 359	33	36	27	10	14 584,8	5 401,8	41,0	23	8	4 371,4	124,2	44,2
9	г. Пермский	18 718	33	17	8	3	4 941,6	1 853,1	49,4	9	3	5 559,2	1 853,1	55,6
10	г. Соликамский	13 001	33	16	8	3	3 432,3	34,3	34,3	8	3	3 432,3	1 287,1	34,3
11	г. Свердловский	15 269	33	45	21	8	17 011,8	6 480,7	170,1	22	8	17 821,8	6 480,7	178,2
12	г. Чайковский	24 548	33	18	9	3	4 540,8	45,4	45,4	3	3	4 540,8	1 513,6	45,4
13	г. Орловский	20 788	33	28	13	5	8 318,1	3 430,0	89,2	16	5	10 976,1	3 430,0	109,8
14	г. Пермский	12 349	33	70	33	12	13 448,1	4 890,2	62,0	34	12	13 855,6	4 890,2	138,6
15	г. Удвинский	15 459	33	26	12	5	5 928,8	2 220,7	53,3	13	4	5 773,9	1 776,6	57,7
16	г. Добрянский	29 217	33	21	25	6	24 104,0	8 677,4	241,0	19	7	18 319,1	6 749,1	183,2
17	г. Боровский	16 369	33	2	1	0	540,2	0,0	0,0	2	0	540,2	0,0	5,4
18	г. Ильинский	18 666	33	28	13	5	8 007,7	3 072,9	80,1	12	4	7 391,7	2 463,9	73,9
19	г. Казанский	21 080	33	17	8	3	5 565,1	2 086,9	37,0	9	3	6 260,8	2 086,9	62,6
20	г. Крестовский	17 396	33	35	17	6	9 259,2	3 444,4	97,6	17	6	9 259,2	3 444,4	97,6
21	г. Кирдявский	15 545	33	10	5	2	2 564,9	1 026,0	25,6	7	3	3 289,9	1 519,0	35,9
22	г. Комиссарский	15 289	33	3	2	1	1 069,1	504,5	10,1	2	1	1 069,1	504,5	10,1
23	г. Комиссарский	15 289	33	5	2	1	1 069,1	504,5	10,1	4	1	2 015,1	504,5	20,2
24	г. Комиссарский	20 629	33	11	2	2	3 403,8	1 361,5	34,0	8	3	5 445,1	2 042,3	54,5
25	г. Комиссарский	21 207	33	41	20	7	10 990,7	6 284,8	199,6	21	7	18 834,3	6 284,8	188,5
26	г. Комиссарский	15 289	33	42	20	34	7 531,8	3 531,8	100,9	19	7	9 356,2	3 531,8	95,9
27	г. Комиссарский	21 039	33	10	5	2	3 471,4	1 368,6	34,7	4	2	2 777,1	1 388,6	27,8
28	г. Комиссарский	20 386	33	39	19	7	12 788,3	4 711,5	127,9	18	6	12 115,2	4 038,4	121,2
29	г. Комиссарский	23 089	33	120	57	21	43 468,0	16 014,5	434,7	61	21	46 518,4	16 014,5	465,2
30	г. Комиссарский	22 989	33	50	24	9	17 890,5	6 708,9	178,9	30,0	6	12 672,4	4 472,6	126,7
31	г. Комиссарский	21 039	33	54	26	6	18 051,5	6 248,6	180,5	25	9	17 357,2	6 248,6	173,6
32	г. Комиссарский	17 615	33	32	16	6	8 719,4	3 487,8	87,2	11	4	6 394,2	2 325,2	63,9
33	г. Комиссарский	22 623	33	34	11	2	10 451,8	4 884,7	104,5	26,0	15	11 198,4	3 732,8	112,0
34	г. Комиссарский	18 968	33	76	36	13	22 668,8	11 797,1	326,7	32	11	29 038,9	9 982,1	290,4
35	г. Комиссарский	27 699	33	94	45	16	31 525,5	18 318,0	515,8	46	16	32 721,2	18 318,0	577,2
36	г. Комиссарский	34 731	33	30	14	5	7 053,7	2 319,9	70,6	18	6	9 071,6	3 023,9	90,7
37	г. Комиссарский	22 663	33	0	0	0	0,0	0,0	0,0	0	0	0,0	0,0	0,0
38	г. Комиссарский	18 909	33	33	16	6	9 984,0	3 744,0	99,8	15	6	9 340,0	3 120,0	93,6
39	г. Комиссарский	19 202	33	47	22	8	13 940,7	5 069,3	131,4	22	8	13 940,7	5 069,3	131,4
40	г. Уинский	22 696	33	45	22	8	16 477,3	5 991,7	164,8	18	6	13 481,4	4 493,8	134,8
41	г. Уинский	28 609	33	57	27	10	25 490,6	9 441,0	254,9	28	10	26 434,7	9 441,0	264,3
42	г. Чайковский	14 451	33	8	4	1	1 907,5	476,9	19,1	5	2	2 384,4	953,8	23,8
43	г. Чайковский	11 941	33	46	22	8	8 670,6	3 153,0	86,7	18	6	7 094,1	2 364,7	70,9
44	г. Чердынский	26 573	33	81	39	14	34 135,1	12 233,6	341,4	37	13	32 384,6	11 378,4	323,8
45	г. Чердынский	21 602	33	30	14	2	9 980,1	3 364,3	99,8	16	5	11 405,9	3 564,3	114,1
46	г. Чусовский	15 289	33	4	2	1	1 069,1	504,5	10,1	0	0	504,5	0,0	0,0
47	г. Юсвинский	13 289	33	12	6	2	3 027,2	1 009,1	30,3	7	2	1 009,1	1 009,1	35,3
48	г. Юсвинский	13 289	33	12	6	2	3 027,2	1 009,1	30,3	7	2	1 009,1	1 009,1	35,3
Итого:				1980	943	344	76 997,630	28 749,3	7 699,7	1 688,0	943,0	77 020,8	26 669,2	7 702,0
Неразмещенный остаток														
Всего:				1 980,0	943,0	344,0	76 997,630	28 749,3	7 699,7	1 688,0	943,0	77 020,8	26 669,2	7 702,0

Д.В. Шилова
 И.Г. Назаркина
 Е.В. Худикова
 Т.Ю. Абуралина

Министр строительства и архитектуры Пермского края
 Начальник финансово-аналитического отдела
 Исполнитель
 Составлено: Министр социального развития Пермского края

454

2014 год

Количество сервис на 01.01.2016	Кол-во единиц обслуживания за счет времных средств	Кол-во единиц обслуживания за счет бюджета	Кол-во единиц обслуживания за счет бюджета	Распределение средств текущего бюджета	Распределение средств федерального бюджета	Расходы на услуги в тыс.руб.
167,0	112	37	152,352,8	50,230,8	1,523,5	
95,0	63	27	2,018,7	19,235,6	580,2	
35,0	24	4	8,397,6	1,089,2	231,7	
32,0	35	11	3,539,6	1,089,2	174,8	
8	8	3	8,171,9	3,064,4	9,7	
2,0	1	0	920,6	0,0	9,7	
37,0	25	8	9,918,2	3,171,8	99,2	
32,0	21	7	11,343,2	3,781,2	113,4	
14,0	9	3	5,552,2	1,631,1	55,4	
12,0	8	3	3,437,3	1,287,1	34,3	
32,0	21	7	17,011,8	5,670,6	170,1	
14,0	9	3	4,540,8	1,513,6	45,4	
25,0	17	5	11,662,1	3,430,0	116,6	
53,0	35	12	14,263,1	4,890,2	142,6	
20,0	13	4	5,773,9	1,776,6	57,7	
24,0	16	5	15,426,6	4,820,8	154,3	
2,0	1	0	540,2	0,0	5,4	
18,0	12	4	7,391,7	2,465,9	73,9	
14,0	9	3	6,260,8	2,086,9	62,6	
27,0	18	6	10,333,2	3,444,4	103,3	
13,0	9	3	4,616,9	1,539,0	46,2	
3,0	2	1	1,009,1	504,5	10,1	
7,0	5	2	2,522,1	1,009,1	25,2	
15,0	10	3	6,807,6	2,042,3	68,1	
34,0	23	7	20,650,1	6,284,8	206,5	
27,0	18	6	9,081,7	3,027,2	90,8	
7,0	5	2	3,471,4	1,388,6	34,7	
27,0	18	6	12,115,2	4,038,4	121,2	
94,0	63	20	48,045,6	15,251,9	480,4	
29,0	19	4	9,690,7	2,981,7	96,9	
24,0	16	8	17,257,2	5,543,3	173,6	
14,0	9	3	5,231,7	1,743,9	52,3	
17,0	11	3	11,928,4	3,720,1	117,0	
44,0	29	10	8,884,6	2,505,5	88,8	
69,0	46	15	52,212,5	19,074,6	263,2	
29,0	19	6	9,155,5	3,032,9	91,5	
0,0	0	0	0,0	0,0	0,0	
23,0	15	5	9,360,0	3,120,0	93,6	
33,0	22	7	13,940,7	4,435,7	139,4	
27,0	18	6	13,481,4	4,463,8	134,8	
44,0	29	10	27,378,8	9,441,0	273,8	
8,0	5	2	2,384,4	953,8	23,8	
24,0	16	5	6,305,9	1,970,6	63,1	
54,0	36	12	31,509,3	10,503,1	315,1	
24,0	16	5	11,405,9	3,564,5	114,1	
1,0	1	0	504,5	0,0	5,0	
11,0	7	2	3,331,8	1,009,1	33,3	
1 415,0	942,0	309,0	770 467,0	252 775,4	7 704,5	
1 415,0	942,0	309,0	770 467,0	252 775,4	7 704,5	

238

Межбюджетные трансферты на реализацию программ местного развития
и обеспечения занятости для шахтерских городов и поселков на 2013 год
и на плановый период 2014 и 2015 годов

№ п/п	Наименование муниципальных образований	Сумма, тыс. руб.*		
		2013 год	2014 год	2015 год
1	Гремячинский район	2 000,0	0,0	0,0
2	Губахинский район	22 000,0	0,0	0,0
3	Кизеловский район	205 600,0	50 000,0	0,0
	Всего Пермский край	229 600,0	50 000,0	0,0

*согласно проекта федерального закона «О федеральном бюджете на 2013 год
и на плановый период 2014 и 2015 годов».

Заместитель министра
территориального развития
Пермского края



П.И. Блусь

Расчет общего объема субвенции, предоставляемой бюджетам муниципальных районов (городских округов) для осуществления государственных полномочий по организации оказания медицинской помощи на территории Пермского края в соответствии с территориальной программой государственных гарантий оказания гражданам Российской Федерации бесплатной медицинской помощи

Наименование	2013 год			2014 год			2015 год		
	Расходы на администрирование финансового обеспечения и на выполнение переданных государственных полномочий по организации оказания медицинской помощи			Расходы на администрирование финансового обеспечения и на выполнение переданных государственных полномочий по организации оказания медицинской помощи			Расходы на администрирование финансового обеспечения и на выполнение переданных государственных полномочий по организации оказания медицинской помощи		
	Объем субвенции, тыс.руб.	Процент на администрирование от суммы субвенции, %	Сумма всего, тыс.руб.	Объем субвенции, тыс.руб.	Процент на администрирование от суммы субвенции, %	Сумма всего, тыс.руб.	Объем субвенции, тыс.руб.	Процент на администрирование от суммы субвенции, %	Сумма всего, тыс.руб.
Пермь	926 277,60	2,00	18 525,60	1 012 096,20	2,00	20 241,90	1 032 338,10	2,00	21 955,70
Александровск	31 611,70	5,30	1 675,40	34 695,30	5,30	1 838,90	36 534,20	5,30	2 003,90
Березники	143 178,30	6,30	9 020,20	157 534,80	6,30	9 924,70	167 459,50	6,30	10 844,30
Гречишнск	14 383,00	4,00	575,30	15 804,20	4,00	632,20	16 436,40	4,00	689,80
Губаха	27 979,40	5,30	1 482,90	30 551,40	5,30	1 619,20	32 170,60	5,30	1 755,90
Добрянка	62 712,80	4,90	3 073,00	68 338,00	4,90	3 348,60	71 686,60	4,90	3 631,40
Кудзел	37 122,20	5,30	1 967,50	39 089,70	5,30	2 171,50	43 143,80	5,30	2 380,10
Краснокамск	26 498,20	3,50	927,40	27 425,60	3,50	1 002,30	29 638,50	3,50	1 076,10
Кунгур	31 357,50	6,50	2 038,20	34 221,70	6,50	2 224,40	36 446,10	6,50	2 411,80
Лысьва	36 965,20	5,90	2 180,90	40 183,90	5,90	2 370,90	42 554,80	5,90	2 559,10
Соликамск	72 849,40	6,50	4 735,20	79 689,40	6,50	5 179,80	84 869,20	6,50	5 628,20
Тайковский	105 880,20	5,00	5 294,00	111 174,20	5,00	5 829,70	122 424,10	5,00	6 375,90
Чусовой	51 513,50	5,30	3 039,30	56 329,00	5,30	3 323,40	59 652,40	5,30	3 613,60
Бардымский р-н	13 070,50	5,30	692,70	14 124,90	5,30	747,50	14 850,40	5,30	800,60
Березовский р-н	13 338,00	4,40	586,90	14 574,80	4,40	641,30	15 216,10	4,40	695,70
Б-Сосновский р-н	6 234,90	4,00	249,40	6 704,10	4,00	268,20	6 972,30	4,00	287,50
Верещагинский р-н	39 262,10	5,30	2 080,90	42 804,20	5,30	2 268,60	45 072,80	5,30	2 454,90
Горнозаводский р-н	20 683,80	5,30	1 096,20	22 458,60	5,30	1 190,30	23 648,90	5,30	1 283,70
Еловский	11 434,60	4,00	457,40	12 543,60	4,00	501,70	13 045,30	4,00	546,50
Ильинский р-н	15 447,30	4,40	679,70	16 810,90	4,40	739,70	17 550,60	4,40	798,70
Карагайский р-н	21 019,60	5,30	1 114,00	22 934,60	5,30	1 215,50	24 150,10	5,30	1 318,30
Кашертский р-н	10 931,80	4,00	437,30	12 050,10	4,00	482,00	12 532,10	4,00	527,60
Кудринский р-н	23 510,70	5,30	1 246,10	24 756,80	5,30	1 354,80	26 917,90	5,30	1 462,20
Кунгурский р-н	26 285,70	5,30	1 393,10	27 678,80	5,30	1 511,00	30 021,00	5,30	1 626,40
Краснохолмский р-н	36 521,30	5,30	1 935,60	40 191,30	5,30	2 130,10	43 905,20	5,30	2 327,00
Нытвенский р-н	28 484,00	5,30	1 509,70	29 993,70	5,30	1 644,20	32 666,80	5,30	1 779,00
Октябрьский р-н	28 992,30	5,30	1 536,60	30 528,90	5,30	1 667,50	33 365,20	5,30	1 800,00
Осенский р-н	38 857,00	5,30	2 059,40	40 916,40	5,30	2 259,40	44 889,40	5,30	2 461,80
Оханский р-н	14 220,30	4,40	625,70	14 846,00	4,40	683,50	16 216,60	4,40	741,10
Оханский р-н	12 580,80	4,40	553,60	13 134,40	4,40	605,20	14 359,30	4,40	741,10
Очерский р-н	19 475,30	5,30	1 032,20	20 507,30	5,30	1 126,80	22 386,70	5,30	1 221,40
Пермский р-н	84 959,00	5,00	4 248,00	89 207,00	5,00	4 644,10	97 525,30	5,00	5 039,50
Сивинский р-н	29 429,70	4,00	1 177,20	30 606,90	4,00	1 293,80	33 639,50	4,00	1 411,90
Соликамский р-н	7 680,90	4,40	338,00	8 018,90	4,40	362,80	8 608,80	4,40	386,90
Суксунский р-н	13 925,50	4,40	612,70	14 538,20	4,40	665,70	15 794,10	4,40	717,80
Усольский р-н	10 854,20	4,00	434,20	11 288,40	4,00	471,50	12 257,90	4,00	507,80
Итого									


Наименование	2013 год				2014 год				2015 год			
	Расходы на администрирование финансового обеспечения и на выполнение переданных государственных полномочий по организации оказания медицинской помощи		Всего расходов, тыс.руб.		Расходы на администрирование финансового обеспечения и на выполнение переданных государственных полномочий по организации оказания медицинской помощи		Всего расходов, тыс.руб.		Расходы на администрирование финансового обеспечения и на выполнение переданных государственных полномочий по организации оказания медицинской помощи		Всего расходов, тыс.руб.	
	Объем субвенции, тыс.руб.	Процент на администрирование от суммы субвенции, %	Сумма всего, тыс.руб.	Всего расходов, тыс.руб.	Объем субвенции, тыс.руб.	Процент на администрирование от суммы субвенции, %	Сумма всего, тыс.руб.	Всего расходов, тыс.руб.	Объем субвенции, тыс.руб.	Процент на администрирование от суммы субвенции, %	Сумма всего, тыс.руб.	Всего расходов, тыс.руб.
Уинский р-н	14 676,80	4,00	587,10	15 263,90	16 109,10	4,00	644,40	16 753,50	17 366,40	4,00	702,70	18 269,10
Частьинский	8 447,50	4,00	337,90	8 785,40	9 090,70	4,00	363,60	9 454,30	9 716,80	4,00	388,70	10 105,50
Чердынский р-н	30 595,90	5,30	1 621,60	32 217,50	33 616,80	5,30	1 781,70	35 398,50	36 656,40	5,30	1 942,80	38 599,20
Червушинский р-н	24 770,50	4,90	1 213,80	25 984,30	26 815,80	4,90	1 314,00	28 129,80	28 900,10	4,90	1 416,10	30 316,20
Звездный	7 872,30	5,50	433,00	8 305,30	8 629,50	5,50	474,60	9 104,10	9 391,50	5,50	516,50	9 908,00
г.Кудымкар	21 330,70	5,50	1 173,20	22 503,90	23 368,10	5,50	1 285,20	24 653,30	25 442,70	5,50	1 399,30	26 842,00
Гайнский р-н	20 133,60	4,00	805,30	20 938,90	22 003,20	4,00	880,10	22 883,30	23 849,30	4,00	954,00	24 803,30
Косинский	13 476,10	4,00	539,00	14 015,10	14 850,60	4,00	594,00	15 444,60	16 263,20	4,00	650,50	16 913,70
Кочевский р-н	10 815,60	4,00	432,60	11 248,20	11 753,90	4,00	470,20	12 224,10	12 666,10	4,00	506,60	13 172,70
Кудымкарский р-н	13 099,40	5,30	694,30	13 793,70	14 061,70	5,30	745,30	14 807,00	14 982,40	5,30	794,10	15 776,50
Юрлинский р-н	12 227,80	4,00	489,10	12 716,90	13 369,10	4,00	534,80	13 903,90	14 520,30	4,00	580,80	15 101,10
Юсьвинский р-н	9 032,80	4,40	397,40	9 430,20	9 769,60	4,40	429,90	10 199,40	10 487,30	4,40	461,40	10 948,70
ИТОГО	2 282 008,3	x	89 355,8	2 371 363,9	2 494 383,3	x	97 700,5	2 592 083,5	2 707 441,6	x	106 088,0	2 813 529,6

И.о.министра здравоохранения



А.В. Крутень

Министр финансов



О.В. Антипина

Распределение по органам местного самоуправления расходов по организации скорой медицинской помощи (за исключением санитарно-авиационной)

Наименование	2013 год											
	Расходы по организации скорой медицинской помощи (за исключением санитарно-авиационной) отделениями учреждений здравоохранения				Расходы по организации скорой медицинской помощи (за исключением санитарно-авиационной) учреждений здравоохранения				Расходы по организации скорой медицинской помощи (за исключением санитарно-авиационной) учреждений здравоохранения			
	Плановое количество вызовов, вызов	Расчетный показатель на 1 вызов, рублей	Сумма всего, рублей	Плановое количество вызовов, вызов	Расчетный показатель на 1 вызов, рублей	Сумма всего, рублей	Плановое количество вызовов, вызов	Расчетный показатель на 1 вызов, рублей	Сумма всего, рублей	Плановое количество вызовов, вызов	Расчетный показатель на 1 вызов, рублей	Сумма всего, рублей
Пермь												
Александровск	3 913	1 560,12	6 104 749,56	125 834	1 735,79	218 421 398,86	3 630	5 183,37	18 815 633,10			237 237,03
Березники				18 142	1 735,79	31 490 702,18	1 518	5 183,37	7 868 355,66			6 104,75
Гремячинск	1 679	1 560,12	2 619 441,48									2 619,44
Губаха	4 828	1 560,12	7 532 259,36									7 532,26
Добрянка	8 734	1 560,12	13 626 088,08									13 626,09
Кизел	3 073	1 560,12	4 794 248,76									4 794,25
Краснокамск												
Кунгур				8 435	1 735,79	14 641 388,65						14 641,39
Лысьва				11 296	1 735,79	19 607 483,84						19 607,48
Соликамск				12 308	1 735,79	21 364 103,32						21 364,10
Чайковский	13 202	1 560,12	20 596 704,24									20 596,70
Чусовой				8 974	1 735,79	15 576 979,46						15 576,98
Вардымский р-н	3 235	1 560,12	5 046 988,20									5 046,99
Березовский р-н	2 114	1 560,12	3 298 093,68									3 298,09
Б-Соеновский р-н	1 677	1 560,12	2 616 321,24									2 616,32
Верещагинский р-н	5 231	1 560,12	8 160 987,72									8 160,99
Горнозаводский р-н	3 250	1 560,12	5 070 390,00									5 070,39
Еловский	1 322	1 560,12	2 062 478,64									2 062,48
Ильинский р-н	2 469	1 560,12	3 851 936,28									3 851,94
Карагайский р-н	2 875	1 560,12	4 485 345,00									4 485,35
Кипертский р-н	1 610	1 560,12	2 511 793,20									2 511,79
Куединский р-н	3 401	1 560,12	5 305 968,12									5 305,97
Кунгурский р-н	5 469	1 560,12	8 532 296,28									8 532,30
Красновишерский р-н	2 818	1 560,12	4 396 418,16									4 396,42
Нытвенский р-н	5 546	1 560,12	8 652 425,52									8 652,43
Октябрьский р-н	3 812	1 560,12	5 947 177,44									5 947,18
Осинский р-н	3 740	1 560,12	5 834 848,80									5 834,85

Наименование	2013 год											
	Расходы по организации скорой медицинской помощи (за исключением санитарно-авиационной) отделениями учреждений здравоохранения				Расходы по организации скорой медицинской помощи (за исключением санитарно-авиационной) учреждений здравоохранения				Расходы по организации скорой медицинской помощи (за исключением санитарно-авиационной) учреждений здравоохранения			
	Плановое количество вызовов, вызов	Расчетный показатель на 1 вызов, рублей	Сумма всего, рублей	Плановое количество вызовов, вызов	Расчетный показатель на 1 вызов, рублей	Сумма всего, рублей	Плановое количество вызовов, вызов	Расчетный показатель на 1 вызов, рублей	Сумма всего, рублей	Плановое количество вызовов, вызов	Расчетный показатель на 1 вызов, рублей	Сумма всего, рублей
Ординский р-н	1 978	1 560,12	3 085 917,36								3 085,92	
Оханский р-н	2 103	1 560,12	3 280 932,36								3 280,93	
Очерский р-н	2 910	1 560,12	4 539 949,20								4 539,95	
Пермский р-н				13 128	1 735,79	22 787 451,12					22 787,45	
Сивинский р-н	1 866	1 560,12	2 911 183,92								2 911,18	
Соликамский р-н	480	1 560,12	748 857,60								748,86	
Суксунский р-н	2 544	1 560,12	3 968 945,28								3 968,95	
Усольский р-н	1 805	1 560,12	2 816 016,60								2 816,02	
Уинский р-н	1 399	1 560,12	2 182 607,88								2 182,61	
Частьинский	1 646	1 560,12	2 567 957,52								2 567,96	
Чердынский р-н	2 995	1 560,12	4 672 559,40								4 672,56	
Чернушинский р-н												
Звездный	1 170	1 560,12	1 825 340,40								1 825,34	
г.Кудьямкар				3 760	1 735,79	6 526 570,40					6 526,57	
Гайнский р-н	1 690	1 560,12	2 636 602,80								2 636,60	
Косинский	900	1 560,12	1 404 108,00								1 404,11	
Кочевский р-н	1 396	1 560,12	2 177 927,52								2 177,93	
Кудьямкарский р-н	3 211	1 560,12	5 009 545,32								5 009,55	
Юрлинский р-н	1 185	1 560,12	1 848 742,20								1 848,74	
Юсьвинский р-н	2 465	1 560,12	3 845 695,80								3 845,70	
ИТОГО	115 741	x	180 569 848,9	201 877	x	350 416 077,8	5 148	x	26 683 988,8	557 669,9		

u

Распределение по органам местного самоуправления расходов по организации скорой медицинской помощи (за исключением санитарно-авиационной)

Наименование	2014 год												
	Расходы по организации скорой медицинской помощи (за исключением санитарно-авиационной) здравоохранения				Расходы по организации скорой медицинской помощи (за исключением санитарно-авиационной) учреждений здравоохранения				Расходы по организации скорой медицинской помощи (за исключением санитарно-авиационной) учреждений здравоохранения			Сумма всего, тыс.рублей	
	Плановое количество вызовов, вызов	Расчетный показатель на 1 вызов, рублей	Сумма всего, рублей	Плановое количество вызовов, вызов	Расчетный показатель на 1 вызов, рублей	Сумма всего, рублей	Плановое количество вызовов, вызов	Расчетный показатель на 1 вызов, рублей	Сумма всего, рублей	Плановое количество вызовов, вызов	Расчетный показатель на 1 вызов, рублей		Сумма всего, рублей
Пермь													
Александровск	3 913	1 683,09	6 585 931,17	125 834	1 912,11	240 608 449,74	3 630	5 722,20	20 771 586,00				261 380,04
Березники													6 585,93
Гремячинск	1 679	1 683,09	2 825 908,11	18 142	1 912,11	34 689 499,62	1 518	5 722,20	8 686 299,60				43 375,80
Губаха	4 828	1 683,09	8 125 958,52										2 825,91
Добрянка	8 734	1 683,09	14 700 108,06										8 125,96
Кизел	3 073	1 683,09	5 172 135,57										14 700,11
Краснокамск													5 172,14
Кунгур				8 435	1 912,11	16 128 647,85							16 128,65
Лысьва				11 296	1 912,11	21 599 194,56							21 599,19
Соликамск				12 308	1 912,11	23 534 249,88							23 534,25
Чайковский	13 202	1 683,09	22 220 154,18										22 220,15
Чусовой				8 974	1 912,11	17 159 275,14							17 159,28
Бардымский р-н	3 235	1 683,09	5 444 796,15										5 444,80
Березовский р-н	2 114	1 683,09	3 558 052,26										3 558,05
Б-Сосновский р-н	1 677	1 683,09	2 822 541,93										2 822,54
Верещагинский р-н	5 231	1 683,09	8 804 243,79										8 804,24
Горнозаводский р-н	3 250	1 683,09	5 470 042,50										5 470,04
Еловский	1 322	1 683,09	2 225 044,98										2 225,04
Ильинский р-н	2 469	1 683,09	4 155 549,21										4 155,55
Карагайский р-н	2 875	1 683,09	4 838 883,75										4 838,88
Клишертский р-н	1 610	1 683,09	2 709 774,90										2 709,77
Куединский р-н	3 401	1 683,09	5 724 189,09										5 724,19
Кунгурский р-н	5 469	1 683,09	9 204 819,21										9 204,82
Красновишерский р-н	2 818	1 683,09	4 742 947,62										4 742,95
Нытвенский р-н	5 546	1 683,09	9 334 417,14										9 334,42
Октябрьский р-н	3 812	1 683,09	6 415 939,08										6 415,94
Осинский р-н	3 740	1 683,09	6 294 756,60										6 294,76

2014 ГОД

Наименование	Расходы по организации скорой медицинской помощи (за исключением санитарно-авиационной) отделениями учреждений здравоохранения				Расходы по организации скорой медицинской помощи (за исключением санитарно-авиационной) учреждений здравоохранения				Расходы по организации скорой медицинской помощи (за исключением санитарно-авиационной) учреждений здравоохранения				Сумма всего, тыс.рублей
	Плановое количество вызовов, вызов	Расчетный показатель на 1 вызов, рублей	Сумма всего, рублей	Плановое количество вызовов, вызов	Расчетный показатель на 1 вызов, рублей	Сумма всего, рублей	Плановое количество вызовов, вызов	Расчетный показатель на 1 вызов, рублей	Сумма всего, рублей	Плановое количество вызовов, вызов	Расчетный показатель на 1 вызов, рублей	Сумма всего, рублей	
Ординский р-н	1 978	1 683,09	3 329 152,02									3 329,15	
Оханский р-н	2 103	1 683,09	3 539 538,27									3 539,54	
Очерский р-н	2 910	1 683,09	4 897 791,90									4 897,79	
Пермский р-н				13 128	1 912,11	25 102 180,08						25 102,18	
Свянинский р-н	1 866	1 683,09	3 140 645,94									3 140,65	
Солдыкамский р-н	480	1 683,09	807 883,20									807,88	
Суксунский р-н	2 544	1 683,09	4 281 780,96									4 281,78	
Усольский р-н	1 805	1 683,09	3 037 977,45									3 037,98	
Уинский р-н	1 399	1 683,09	2 354 642,91									2 354,64	
Частьинский	1 646	1 683,09	2 770 366,14									2 770,37	
Чердынский р-н	2 995	1 683,09	5 040 854,55									5 040,85	
Чернушинский р-н													
Звездный	1 170	1 683,09	1 969 215,30									1 969,22	
г.Кудымкар				3 760	1 912,11	7 189 533,60						7 189,53	
Гайнский р-н	1 690	1 683,09	2 844 422,10									2 844,42	
Косинский	900	1 683,09	1 514 781,00									1 514,78	
Кочевский р-н	1 396	1 683,09	2 349 593,64									2 349,59	
Кудымкарский р-н	3 211	1 683,09	5 404 401,99									5 404,40	
Юрлинский р-н	1 185	1 683,09	1 994 461,65									1 994,46	
Юсьвинский р-н	2 465	1 683,09	4 148 816,85									4 148,82	
ИТОГО	115 741	x	194 802 519,7	201 877	x	386 011 030,5	5 148	x	29 457 885,6	x	610 271,4		

Распределение по органам местного самоуправления расходов по организации скорой медицинской помощи (за исключением санитарно-авиационной)

Наименование	2015 год											
	Расходы по организации скорой медицинской помощи (за исключением санитарно-авиационной) учреждений здравоохранения				Расходы по организации скорой медицинской помощи (за исключением санитарно-авиационной) учреждений здравоохранения				Расходы по организации скорой медицинской помощи (за исключением санитарно-авиационной) учреждений здравоохранения			
	Плановое количество вызовов, вызов	Расчетный показатель на 1 вызов, рублей	Сумма всего, рублей	Плановое количество вызовов, вызов	Расчетный показатель на 1 вызов, рублей	Сумма всего, рублей	Плановое количество вызовов, вызов	Расчетный показатель на 1 вызов, рублей	Сумма всего, рублей	Плановое количество вызовов, вызов	Расчетный показатель на 1 вызов, рублей	Сумма всего, рублей
Пермь												
Александровск	3 913	1 855,16	7 259 241,08	125 834	2 089,30	262 904 976,20	3 630	6 266,34	22 746 814,20			285 651,79
Березники												7 259,24
Гремячинск	1 679	1 855,16	3 114 813,64	18 142	2 089,30	37 904 080,60	1 518	6 266,34	9 512 304,12			47 416,38
Губаха	4 828	1 855,16	8 956 712,48									3 114,81
Добрянка	8 734	1 855,16	16 202 967,44									8 956,71
Кизел	3 073	1 855,16	5 700 906,68									16 202,97
Краснокамск												5 700,91
Кунгур				8 435	2 089,30	17 623 245,50						17 623,25
Льсьва				11 296	2 089,30	23 600 732,80						23 600,73
Соликамск				12 308	2 089,30	25 715 104,40						25 715,10
Чайковский	13 202	1 855,16	24 491 822,32									24 491,82
Чусовой				8 974	2 089,30	18 749 378,20						18 749,38
Бардымский р-н	3 235	1 855,16	6 001 442,60									6 001,44
Березовский р-н	2 114	1 855,16	3 921 808,24									3 921,81
Б-Сононовский р-н	1 677	1 855,16	3 111 103,32									3 111,10
Верещагинский р-н	5 231	1 855,16	9 704 341,96									9 704,34
Горнозаводский р-н	3 250	1 855,16	6 029 270,00									6 029,27
Еловский	1 322	1 855,16	2 452 521,52									2 452,52
Ильинский р-н	2 469	1 855,16	4 580 390,04									4 580,39
Карагайский р-н	2 875	1 855,16	5 333 585,00									5 333,59
Килбертский р-н	1 610	1 855,16	2 986 807,60									2 986,81
Куединский р-н	3 401	1 855,16	6 309 399,16									6 309,40
Кунгурский р-н	5 469	1 855,16	10 145 870,04									10 145,87
Красновишерский р-н	2 818	1 855,16	5 227 840,88									5 227,84
Нытвенский р-н	5 546	1 855,16	10 288 717,36									10 288,72
Октябрьский р-н	3 812	1 855,16	7 071 869,92									7 071,87
Осинский р-н	3 740	1 855,16	6 938 298,40									6 938,30

2015 год												
Наименование	Расходы по организации скорой медицинской помощи (за исключением санитарно-авиационной) отделениями учреждений здравоохранения				Расходы по организации скорой медицинской помощи (за исключением санитарно-авиационной) учреждений здравоохранения				Расходы по организации скорой медицинской помощи (за исключением санитарно-авиационной) учреждений здравоохранения			
	Плановое количество вызовов, вызов	Расчетный показатель на 1 вызов, рублей	Сумма всего, рублей	Плановое количество вызовов, вызов	Расчетный показатель на 1 вызов, рублей	Сумма всего, рублей	Плановое количество вызовов, вызов	Расчетный показатель на 1 вызов, рублей	Сумма всего, рублей	Плановое количество вызовов, вызов	Расчетный показатель на 1 вызов, рублей	Сумма всего, рублей
Ординский р-н	1 978	1 855,16	3 669 506,48									3 669,51
Оханский р-н	2 103	1 855,16	3 901 401,48									3 901,40
Очерский р-н	2 910	1 855,16	5 398 515,60									5 398,52
Пермский р-н				13 128	2 089,30	27 428 330,40						27 428,33
Сивинский р-н	1 866	1 855,16	3 461 728,56									3 461,73
Солкамский р-н	480	1 855,16	890 476,80									890,48
Суксунский р-н	2 544	1 855,16	4 719 527,04									4 719,53
Усольский р-н	1 805	1 855,16	3 348 563,80									3 348,56
Уинский р-н	1 399	1 855,16	2 595 368,84									2 595,37
Частинский	1 646	1 855,16	3 053 593,36									3 053,59
Чердынский р-н	2 995	1 855,16	5 556 204,20									5 556,20
Чернушинский р-н												
Звездный	1 170	1 855,16	2 170 537,20									2 170,54
г.Кудымкар				3 760	2 089,30	7 855 768,00						7 855,77
Гайнский р-н	1 690	1 855,16	3 135 220,40									3 135,22
Косинский	900	1 855,16	1 669 644,00									1 669,64
Кочевский р-н	1 396	1 855,16	2 589 803,36									2 589,80
Кудымкарский р-н	3 211	1 855,16	5 956 918,76									5 956,92
Юрлинский р-н	1 185	1 855,16	2 198 364,60									2 198,36
Юсьвинский р-н	2 465	1 855,16	4 572 969,40									4 572,97
ИТОГО	115 741	x	214 718 073,6	201 877	x	421 781 616,1	5 148	x	32 259 118,3	668 758,8		

Распределение по органам местного самоуправления расходов по организации оказания специализированной, первичной медико-санитарной помощи в амбулаторно-поликлинических, стационарно-поликлинических и больничных учреждениях (за исключением государственных краевых учреждений здравоохранения), включающей в себя медицинскую помощь гражданам при заболеваниях, передаваемых половым путем, туберкулезе, психических расстройствах и расстройствах поведения, в том числе связанных с употреблением психоактивных веществ

Наименование	2013 год											
	Расходы по организации первичной медико-санитарной помощи по туберкулезу					Расходы по организации первичной медико-санитарной помощи по наркологии						
	Плановое количество посещений, пос.	Расчетный показатель на 1 посещение, рублей	Сумма всего, рублей	Плановое количество койко-дней, к-дн	Расчетный показатель на 1 койко-день, рублей	Сумма всего, рублей	Плановое количество посещений, пос.	Расчетный показатель на 1 посещение, рублей	Сумма всего, рублей	Плановое количество койко-дней, к-дн	Расчетный показатель на 1 койко-день, рублей	Сумма всего, рублей
Пермь	32 435	360,19	11 682 762,65				4 000	301,19	1 204 760,00			
Александровск	2 200	360,19	792 418,00									
Березники												
Грекутинск	2 392	360,19	861 574,48									
Губаха	12 378	360,19	4 458 431,82									
Добрянка	5 500	360,19	1 981 045,00									
Казел												
Краснокамск												
Култук												
Лысьва												
Солыкамск												
Чайковский	4 000	360,19	1 440 760,00									
Чусовой												
Варшавский р-н	4 100	360,19	1 476 779,00									
Березовский р-н	4 000	360,19	1 440 760,00									
Б-Сосновский р-н	3 800	360,19	1 368 722,00									
Верещагинский р-н	6 907	360,19	2 487 832,33									
Горнозаводский р-н												
Еловский	3 000	360,19	1 080 570,00									
Ильинский р-н	3 000	360,19	1 080 570,00									
Карагайский р-н	3 616	360,19	1 302 447,04									
Калергейский р-н	3 200	360,19	1 152 608,00									
Куединский р-н	5 000	360,19	1 800 950,00									
Кунгурский р-н												
Красновишерский р-н	7 500	360,19	2 701 425,00	6 102	1 292,89	7 889 214,78	1 320	523,66	691 231,20			
Навлянский р-н	7 600	360,19	2 737 444,00									
Октябрьский р-н	7 100	360,19	2 557 349,00	5 070	1 292,89	6 554 932,30						
Озский р-н	6 700	360,19	2 413 273,00	5 070	1 292,89	6 554 932,30	1 320	523,66	691 231,20	4 732	1 313,38	6 214 914,16
Ординский р-н	1 200	360,19	432 228,00									
Оханский р-н	2 180	360,19	785 214,20									
Озерский р-н	3 010	360,19	1 084 171,90									
Перевальский р-н	1 500	360,19	5 438 869,00									
Сивинский р-н	4 851	360,19	1 747 281,69	5 560	1 292,89	7 188 468,40						
Солыкамский р-н												
Суксунский р-н	3 000	360,19	1 080 570,00									
Усольский р-н	4 500	360,19	1 620 855,00									
Уинский р-н	1 500	360,19	540 285,00									
Частинский												

2013 год

Расходы по организации первичной медико-санитарной помощи по туберкулезу

Расходы по организации первичной медико-санитарной помощи по наркологии

Наименование	Расходы по организации первичной медико-санитарной помощи по туберкулезу				Расходы по организации первичной медико-санитарной помощи по наркологии				Сумма всего, рублей	Расчетный показатель на 1 койко-день, рубль	Плановое количество посещений, пос.	Сумма всего, рублей	Плановое количество койко-дней, к-дн	Расчетный показатель на 1 койко-день, рубль	Плановое количество посещений, пос.	Сумма всего, рублей	Плановое количество пациентов, п-дн	Расчетный показатель на 1 пациент-день, рубль	Сумма всего, рублей				
	Плановое количество посещений, пос.	Расчетный показатель на 1 посещение, рублей	Сумма всего, рублей	Плановое количество койко-дней, к-дн	Расчетный показатель на 1 койко-день, рубль	Сумма всего, рублей	Плановое количество пациентов, п-дн	Сумма всего, рублей												Расчетный показатель на 1 посещение, рублей	Сумма всего, рублей	Плановое количество койко-дней, к-дн	Расчетный показатель на 1 койко-день, рубль
Чердынский р-н	5 300	360,19	1 909 007,00																				
Черуштинский р-н	4 946	360,19	1 781 499,74																				
Звездный г.Кудымкар	934	360,19	336 417,46																				
Тайинский р-н	3 261	360,19	1 174 579,59	4 746	1 292,89	6 136 055,94																	
Косинский	1 850	360,19	666 351,50																				
Кочевский р-н	2 328	360,19	838 222,32																				
Кулымский р-н	1 637	360,19	589 631,03																				
Юрлинский р-н	2 900	360,19	1 044 551,00																				
Юсьвинский р-н	182 925	х	65 887 755,8	26 548	х	34 323 643,7	15 840	х	8 294 774,4	164 457	х	49 531 803,8	6 422	х	8 434 526,4	3 300	х	960 300,0					

Наименование		Расходы по организации первичной медико-санитарной помощи по психиатрии										Расходы по организации первичной медико-санитарной помощи по венерологии									
		Плановое количество посещений пос.	Расчетный показатель на 1 посещение, рублей	Сумма всего, рублей	Плановое количество койко-дней, койко-дней	Расчетный показатель на 1 койко-день, рублей	Сумма всего, рублей	Плановое количество пациентов, п-дн	Расчетный показатель на 1 пациенто-день, рублей	Сумма всего, рублей	Плановое количество койко-дней, койко-дней	Расчетный показатель на 1 койко-день, рублей	Сумма всего, рублей	Плановое количество пациентов, п-дн	Расчетный показатель на 1 пациенто-день, рублей	Сумма всего, рублей	Сумма всего, тыс.рублей				
Пермь		45 650	296,26	13 524 269,00	38 280	949,97	36 364 851,60									93 955,10					
Александровск		5 000	296,26	1 481 300,00	5 916	949,97	5 620 022,52									9 359,74					
Березники																0,00					
Гремячинск		2 340	296,26	693 248,40												2 658,02					
Губаха		2 728	296,26	808 197,28												2 864,51					
Добрянка		11 264	296,26	3 337 072,64												13 402,42					
Кизел		4 256	296,26	1 260 882,56												5 952,64					
Краснокамск		16 000	296,26	4 740 160,00												4 849,01					
Култук		12 300	296,26	3 643 998,00												3 644,00					
Лысьва																2 351,16					
Солнкамск																0,00					
Чайковский																0,00					
Чусовый		20 000	296,26	5 925 200,00												6 390,38					
Вердьяковский р-н		3 700	296,26	1 096 162,00												13 991,79					
Березовский р-н		2 300	296,26	681 398,00												3 501,87					
Б-Сосновский р-н		4 000	296,26	1 185 040,00												3 678,59					
Верещагинский р-н		6 820	296,26	2 020 493,20	10 470	949,97	9 946 185,90									3 354,63					
Горнозаводский р-н		5 000	296,26	1 481 300,00												18 077,06					
Еловский		2 600	296,26	770 276,00												2 987,25					
Ильинский р-н		2 200	296,26	651 772,00												2 303,63					
Карагайский р-н		4 123	296,26	1 221 479,98												3 098,47					
Кизелтский р-н		2 050	296,26	607 333,00												6 495,08					
Кудымский р-н		5 700	296,26	1 688 682,00												2 130,50					
Кунгурский р-н		9 342	296,26	2 767 660,92												4 868,55					
Красновишерский р-н		9 500	296,26	2 814 470,00												4 512,15					
Нагоянский р-н		6 200	296,26	1 836 812,00												15 197,64					
Октябрьский р-н		7 000	296,26	2 073 820,00												6 681,86					
Ослевский р-н		9 000	296,26	2 666 340,00	6 612	949,97	6 281 201,64	990	256,76	1 688 850,00	668	609,97	407 459,96			12 907,19					
Ординский р-н		3 200	296,26	948 032,00												26 823,01					
Оханский р-н		3 451	296,26	1 022 393,26												2 905,02					
Очерский р-н		3 500	296,26	1 036 910,00												2 561,40					
Пермский р-н		5 500	296,26	1 629 430,00												3 285,89					
Сивинский р-н		4 112	296,26	1 218 221,12												8 344,07					
Солнкамский р-н		3 000	296,26	888 780,00												12 241,23					
Суксунский р-н		3 200	296,26	948 032,00												1 792,35					
Усольский р-н		2 500	296,26	740 650,00												3 416,18					
Уинский р-н		1 116	296,26	330 626,16												3 609,81					
Частинский		1 300	296,26	385 138,00												2 705,79					
																1 356,41					

2013 год

Наименование	Расходы по организации первичной медико-санитарной помощи по психиатрии						Расходы по организации первичной медико-санитарной помощи по венерологии												
	Плановое количество посещений, пос.	Расчетный показатель на 1 посещение, рублей	Сумма всего, рублей	Плановое количество койко-дней, койко-дней	Расчетный показатель на 1 койко-день, рублей	Сумма всего, рублей	Плановое количество посещений, пос.	Расчетный показатель на 1 посещение, рублей	Сумма всего, рублей	Плановое количество койко-дней, койко-дней	Расчетный показатель на 1 койко-день, рублей	Сумма всего, рублей	Плановое количество койко-дней, койко-дней	Расчетный показатель на 1 койко-день, рублей	Сумма всего, рублей				
Чердынский р-н	5 650	296,26	1 673 869,00				3 119	217,7	679 006,30					5 655,31					
Черлушинский р-н							3 850	217,7	838 145,00					2 619,64					
Звездный							802	217,7	174 595,40					511,01					
г.Кудымкар	8 998	296,26	2 665 747,48				3 822	217,7	832 049,40					2 665,75					
Гайнский р-н	3 822	296,26	1 132 305,72				2 500	217,7	544 250,00					12 074,46					
Косинский	1 000	296,26	296 260,00											2 109,24					
Кочевский р-н	3 706	296,26	1 097 939,56				877	217,7	190 922,90					4 357,03					
Кудымкарский р-н	5 394	296,26	1 598 026,44											1 598,03					
Юрлинский р-н	2 869	296,26	849 969,94				2 152	217,7	468 490,40					1 908,09					
Ювангский р-н	3 837	296,26	1 136 749,62				1 100	217,7	239 470,00					3 671,01					
ИТОГО	265 228	х	78 576 447,3	61 278	х	58 212 261,7	990	х	254 192,4	226 090	х	49 219 793,0	2 681	х	1 635 329,6	2 310	х	272 141,1	355 604,0

177

Распределение по органам местного самоуправления расходов по организации оказания специализированной, первичной медико-санитарной помощи в амбулаторно-поликлинических, стационарно-поликлинических и больничных учреждениях (за исключением государственных краевых учреждений здравоохранения), включающей в себя медицинскую помощь гражданам при заболеваниях, передаваемых половым путем, туберкулезе, психических расстройствах и расстройствах поведения, в том числе связанных с употреблением психоактивных веществ

Наименование	2014 год											
	Расходы по организации первичной медико-санитарной помощи по туберкулезу					Расходы по организации первичной медико-санитарной помощи по наркологии						
	Плановое количество посещений, пос.	Расчетный показатель на 1 посещение, рублей	Сумма всего, рублей	Плановое количество койко-дней, к-дн	Расчетный показатель на 1 койко-день, рублей	Сумма всего, рублей	Плановое количество пациенто-дней, п-дн	Расчетный показатель на 1 пациенто-день, рублей	Сумма всего, рублей	Плановое количество пациенто-дней, п-дн	Расчетный показатель на 1 пациенто-день, рублей	Сумма всего, рублей
Пермь	32 435	395,22	12 818 960,70									
Александровск	2 200	395,22	869 484,00									
Верезинск												
Тремьянинск	2 392	395,22	945 366,24									
Губаха												
Добрянка	12 378	395,22	4 892 033,16									
Казел	5 500	395,22	2 173 710,00									
Краснокамск												
Кунгур												
Лысьва												
Соликамск												
Чайковский	4 000	395,22	1 580 880,00									
Чусовой												
Бардымский р-н	4 100	395,22	1 620 402,00									
Березовский р-н	4 000	395,22	1 580 880,00									
В-Сосновский р-н	3 800	395,22	1 501 836,00									
Верещагинский р-н	6 907	395,22	2 729 784,54									
Горнозаводский р-н												
Еловский	3 000	395,22	1 185 660,00									
Ильинский р-н	3 000	395,22	1 185 660,00									
Карагайский р-н	3 616	395,22	1 429 115,52									
Кашарский р-н	3 200	395,22	1 264 704,00									
Кудринский р-н	5 000	395,22	1 976 100,00									
Кунгурский р-н												
Красновишерский р-н	7 500	395,22	2 964 150,00									
Натальинский р-н	7 600	395,22	3 003 672,00									
Оптарский р-н	7 100	395,22	2 806 062,00									
Оянский р-н	6 700	395,22	2 647 974,00									
Ординский р-н	1 200	395,22	474 264,00									
Ошанский р-н	2 180	395,22	861 579,60									
Очерский р-н	3 010	395,22	1 189 612,20									
Перский р-н	15 100	395,22	5 967 822,00									
Семновский р-н	4 851	395,22	1 917 212,22									
Солдатовский р-н												
Суксунский р-н	3 000	395,22	1 185 660,00									
Усольский р-н	4 500	395,22	1 778 490,00									
Уинский р-н	1 500	395,22	592 830,00									
Частьинский												

142

2014 год

Расходы по организации первичной медико-санитарной помощи по туберкулезу

Расходы по организации первичной медико-санитарной помощи по наркологии

Наименование	Расходы по организации первичной медико-санитарной помощи по туберкулезу					Расходы по организации первичной медико-санитарной помощи по наркологии						
	Плановое количество посещений, пос.	Расчетный показатель на 1 посещение, рублей	Сумма всего, рублей	Плановое количество койко-дней, к-дн	Расчетный показатель на 1 койко-день, рублей	Сумма всего, рублей	Плановое количество пациентов, п-дн	Расчетный показатель на 1 пациенто-день, рублей	Сумма всего, рублей	Плановое количество пациентов, п-дн	Расчетный показатель на 1 пациенто-день, рублей	Сумма всего, рублей
Чердынский р-н	5 300	395,22	2 094 666,00									
Черушкинский р-н	4 946	395,22	1 954 758,12									
Звездный	934	395,22	369 135,48									
г.Кудымкар												
Гайнский р-н	3 261	395,22	1 288 812,42	4 746	1 426,58	6 770 548,68						
Косинский	1 850	395,22	731 157,00									
Кочевский р-н	2 328	395,22	920 072,16									
Кудымкарский р-н	1 637	395,22	646 975,14									
Юрлинский р-н	2 900	395,22	1 146 138,00									
Юсьвинский р-н												
ИТОГО	182 925	х	72 295 618,5	26 548	х	37 872 845,8	15 840	х	8 997 278,4	164 457	х	9 280 560,6
												3 300
												х
												1 056 891,0

743

2014 год

Наименование	Расходы по организации первичной медико-санитарной помощи по педиатрии						Расходы по организации первичной медико-санитарной помощи по венерологии						Сумма всего, тыс. рублей		
	Плановое количество посещений, пос.	Расчетный показатель на 1 посещение, рублей	Сумма всего, рублей	Плановое количество койко-дней, к-дн	Расчетный показатель на 1 койко-день, рублей	Сумма всего, рублей	Плановое количество посещений, пос.	Расчетный показатель на 1 посещение, рублей	Сумма всего, рублей	Плановое количество койко-дней, к-дн	Расчетный показатель на 1 койко-день, рублей	Сумма всего, рублей		Рассчитанный показатель на 1 койко-день, рублей	Плановое количество койко-дней, к-дн
Пермь	45 650	324,14	14 796 991,00	38 280	1040,48	39 829 574,40	117 000	238,85	27 945 450,00						102 888,71
Александровск	5 000	324,14	1 620 700,00	5 916	1040,48	6 155 479,68	1 200	238,85	286 620,00						10 253,24
Березники	2 340	324,14	758 487,60				1 000	238,85	238 850,00						0,00
Гремячинск	2 728	324,14	884 253,92				966	238,85	230 729,10						2 913,61
Тубаха	11 264	324,14	3 651 112,96				7 278	238,85	1 738 350,30				330	129,06	42 589,80
Добрянка	4 256	324,14	1 379 539,84				3 700	238,85	883 745,00						14 695,94
Клеп	16 000	324,14	5 186 240,00				500	238,85	119 425,00						6 526,83
Краснокамск	12 300	324,14	3 986 922,00				10 800	238,85	2 579 580,00						5 305,67
Култук															3 986,92
Ласьева															2 579,58
Сопкамск															0,00
Тайковский															0,00
Чусовой	20 000	324,14	6 482 800,00				11 728	238,85	2 801 232,80				1 670	671,28	1 121 037,60
Бердальский р-н	3 700	324,14	1 199 318,00				8 000	238,85	1 910 800,00						7 013,60
Березовский р-н	2 300	324,14	745 522,00				1 500	238,85	358 275,00						15 328,64
Б-Сосновский р-н	4 000	324,14	1 296 560,00				2 000	238,85	477 700,00						3 838,48
Верещагинский р-н	6 820	324,14	2 210 634,80	10 470	1040,48	10 893 825,60	220	238,85	52 547,00						4 033,26
Горнозаводский р-н	5 000	324,14	1 620 700,00				5 572	238,85	1 330 872,20						3 676,54
Еловский	2 600	324,14	842 764,00				1 200	238,85	286 620,00						19 807,04
Ильинский р-н	2 200	324,14	713 108,00				4 200	238,85	1 003 170,00						3 271,90
Карагайский р-н	4 123	324,14	1 336 429,72				6 833	238,85	1 632 062,05						2 744,36
Клепелгский р-н	2 050	324,14	664 487,00				540	238,85	128 979,00						3 397,30
Куединский р-н	5 700	324,14	1 847 598,00				800	238,85	191 080,00						7 120,77
Кунгурский р-н	9 342	324,14	3 028 115,88												2 335,57
Красновишерский р-н	9 500	324,14	3 079 330,00				1 600	238,85	382 160,00						5 335,74
Нытвенский р-н	6 200	324,14	2 009 668,00				2 000	238,85	477 700,00						4 940,87
Октябрьский р-н	7 000	324,14	2 268 980,00				500	238,85	119 425,00				668	671,28	448 415,04
Осинский р-н	9 000	324,14	2 917 260,00	6 612	1040,48	6 879 653,76	990	286,64	283 773,60						16 706,00
Ординский р-н	3 200	324,14	1 037 248,00				2 300	238,85	549 355,00						7 324,53
Оханский р-н	3 451	324,14	1 118 607,14				654	238,85	156 207,90						14 196,60
Очерский р-н	3 500	324,14	1 134 490,00				1 200	238,85	286 620,00						29 464,90
Пермский р-н	5 500	324,14	1 782 770,00				4 200	238,85	1 003 170,00						3 183,68
Сивинский р-н	4 112	324,14	1 332 863,68				2 186	238,85	522 126,10						2 806,78
Солкамский р-н	3 000	324,14	972 420,00				2 500	238,85	597 123,00						3 601,44
Суксунский р-н	3 200	324,14	1 037 248,00				200	238,85	47 770,00						9 150,05
Усольский р-н	2 500	324,14	810 330,00				5 180	238,85	1 237 243,00						13 470,77
Уинский р-н	1 116	324,14	361 740,24				311	238,85	74 282,35						1 963,14
Частинский	1 300	324,14	421 382,00												3 744,71
															3 957,57
															2 967,22
															1 486,38

184

2014 год

Расходы по организации первичной медико-санитарной помощи по психиатрии

Расходы по организации первичной медико-санитарной помощи по венерологии

Наименование	Расходы по организации первичной медико-санитарной помощи по психиатрии						Расходы по организации первичной медико-санитарной помощи по венерологии						Сумма всего, тыс рублей		
	Плановое количество посещений, пос.	Расчетный показатель на 1 посещение, рублей	Сумма всего, рублей	Плановое количество койко-дней, к-дн	Расчетный показатель на 1 койко-день, рублей	Сумма всего, рублей	Плановое количество посещений, пос.	Расчетный показатель на 1 посещение, рублей	Сумма всего, рублей	Плановое количество койко-дней, к-дн	Расчетный показатель на 1 койко-день, рублей	Сумма всего, рублей		Плановое количество койко-дней, к-дн	Расчетный показатель на 1 койко-день, рублей
Чердынский Р-н	5 650	324,14	1 831 391,00				3 119	238,85	744 973,15						6 176,92
Чергушинский Р-н							3 850	238,85	919 572,50						2 874,33
Звездный							802	238,85	191 557,70						560,69
г.Кушумкир	8 998	324,14	2 916 611,72				3 822	238,85	912 884,70						2 916,61
Гайнский Р-н	3 822	324,14	1 238 863,08				2 500	238,85	597 125,00						13 285,72
Косинский	1 000	324,14	324 140,00				877	238,85	209 471,45						2 312,90
Кочевский Р-н	3 706	324,14	1 201 262,84												4 778,93
Кудымкарский Р-н	5 394	324,14	1 748 411,16				2 152	238,85	514 005,20						1 748,41
Юрлинский Р-н	2 869	324,14	929 957,66				1 100	238,85	262 735,00						2 090,94
Ювалянский Р-н	3 837	324,14	1 243 725,18												4 023,42
ИТОГО	265 228	х	85 971 003,9	61 278	х	63 758 533,4	990	х	283 773,6	226 090	х	54 001 596,5	2 681	х	1 799 701,7
															298 128,6

285

Распределение по органам местного самоуправления расходов по организации оказания специализированной, перинатальной медико-санитарной помощи в амбулаторно-поликлинических, стационарно-поликлинических и больничных учреждениях (за исключением государственных краевых учреждений здравоохранения), включаемой в себя медицинскую помощь гражданам при заболеваниях, передаваемых половым путем, туберкулезе, психических расстройствах и расстройствах поведения, в том числе связанных с употреблением психоактивных веществ

Наименование	2015 год													
	Расходы по организации первичной медико-санитарной помощи по туберкулезу						Расходы по организации первичной медико-санитарной помощи по наркологии							
Плановое количество посещений, пос.	Расчетный показатель на 1 посещение, рублей	Сумма всего, рублей	Плановое количество койко-дней, койко-дней	Расчетный показатель на 1 койко-день, рублей	Сумма всего, рублей	Плановое количество посещений, пос.	Расчетный показатель на 1 посещение, рублей	Сумма всего, рублей	Плановое количество койко-дней, койко-дней	Расчетный показатель на 1 койко-день, рублей	Сумма всего, рублей	Плановое количество пациентов, п-дн	Расчетный показатель на 1 пациент, рублей	Сумма всего, рублей
Пермь	32 435	430,10	13 950 293,50			13 200	610,81	8 062 692,00	4 000	359,21	1 436 840,00			
Александровск	2 200	430,10	946 220,00											
Везинки														
Гремичинск	2 392	430,10	1 028 799,20											
Губаха														
Добрянка	12 378	430,10	5 323 777,80											
Каял	5 500	430,10	2 365 550,00											
Краснокамск														
Кунгур														
Лысьва														
Соликамск														
Чайковский	4 000	430,10	1 720 400,00											
Чусовой														
Варьямский Р-н	4 100	430,10	1 763 410,00											
Березовский Р-н	4 000	430,10	1 720 400,00											
Б-Сосновский Р-н	3 800	430,10	1 634 380,00											
Верещагинский Р-н	6 907	430,10	2 970 700,70											
Горнозаводский Р-н														
Еловский	3 000	430,10	1 290 300,00											
Ильинский Р-н	3 000	430,10	1 290 300,00											
Каратайский Р-н	3 616	430,10	1 555 241,60											
Кашертский Р-н	3 200	430,10	1 376 320,00											
Кудринский Р-н	5 000	430,10	2 150 500,00											
Кунгурский Р-н														
Красновишерский Р-н	7 500	430,10	3 225 750,00	6 102	1 562,15	9 532 239,30	1 320	610,81	806 269,20	2 500	359,21			898 025,00
Нагленский Р-н	7 600	430,10	3 268 760,00											5 552 359,21
Охотский Р-н	7 100	430,10	3 053 710,00	5 070	1 562,15	7 920 100,50				4 000	359,21			1 436 840,00
Осинский Р-н	6 700	430,10	2 881 670,00	5 070	1 562,15	7 920 100,50	1 320	610,81	806 269,20	5 800	359,21			2 083 418,00
Ординский Р-н	1 200	430,10	516 120,00							3 400	359,21			1 221 314,00
Оханский Р-н	2 180	430,10	937 618,00							2 030	359,21			729 196,30
Очерский Р-н	3 010	430,10	1 294 601,00							3 000	359,21			1 077 630,00
Перисский Р-н	1 5100	430,10	6 494 510,00							1 200	359,21			431 032,00
Сивинский Р-н	4 851	430,10	2 086 415,10	5 560	1 562,15	8 685 554,00				5 350	359,21			1 921 773,50
Солкамский Р-н										3 000	359,21			1 077 630,00

486

2015 год

Расходы по организации первичной медико-санитарной помощи по наркологии

Расходы по организации первичной медико-санитарной помощи по туберкулезу

Наименование	Расходы по организации первичной медико-санитарной помощи по туберкулезу				Расходы по организации первичной медико-санитарной помощи по наркологии										
	Плановое количество посещений, пос.	Расчетный показатель на 1 посещение, рублей	Сумма всего, рублей	Плановое количество койко-дней, к-дн	Расчетный показатель на 1 койко-день, рублей	Сумма всего, рублей	Плановое количество койко-дней, к-дн	Расчетный показатель на 1 койко-день, рублей	Сумма всего, рублей	Плановое количество койко-дней, к-дн	Расчетный показатель на 1 койко-день, рублей	Сумма всего, рублей			
Сукунский р-н	3 000	430,10	1 290 300,00				2 800	359,21	1 005 788,00						
Усольский р-н	4 500	430,10	1 935 450,00				4 000	359,21	1 436 840,00						
Уинский р-н	1 500	430,10	645 150,00				2 348	359,21	843 425,08						
Чагинский							3 000	359,21	1 077 630,00						
Чердынский р-н	5 300	430,10	2 279 530,00				4 560	359,21	1 637 997,60						
Чернушинский р-н	4 946	430,10	2 127 274,60												
Звездный	934	430,10	401 713,40												
г.Жульмкар															
Гайнский р-н	3 261	430,10	1 402 556,10	4 746	1 562,15	7 413 963,90	4 873	359,21	1 750 430,33	1 014	1577,36	1 599 443,04			
Косинский	1 850	430,10	795 685,00				2 000	359,21	718 420,00						
Коневский р-н	2 328	430,10	1 001 272,80				4 455	359,21	1 600 280,55	676	1577,36	1 066 295,36			
Кудымкарский р-н	1 637	430,10	704 073,70												
Юрьянский р-н	2 900	430,10	1 247 290,00				4 151	359,21	1 491 080,71						
Юсьвинский р-н							164 457		59 074 599,0	6 422					
ИТОГО	182 925	х	78 676 042,5	26 548	х	41 471 958,2	15 840	х	9 675 230,4	6 422	х	10 129 805,9	3 300	х	1 154 406,0

788

2015 год

Наименование	Расходы по организации первичной медико-санитарной помощи по психиатрии					Расходы по организации первичной медико-санитарной помощи по венерологии						
	Плановое количество посещений, пос.	Расчетный показатель на 1 посещение, рублей	Сумма всего, рублей	Плановое количество койко-дней, к-дней, п-дн	Расчетный показатель на 1 койко-день, рублей	Сумма всего, рублей	Плановое количество койко-дней, к-дней, п-дн	Расчетный показатель на 1 койко-день, рублей	Сумма всего, рублей	Плановое количество койко-дней, к-дней, п-дн	Расчетный показатель на 1 койко-день, рублей	Сумма всего, рублей
Пермь	45 630	352,66	16 098 929,00	38 280	1 130,67	43 282 047,60	117 000	259,91	30 409 470,00			111 803,43
Александровск	5 000	352,66	1 763 300,00	5 916	1 130,67	6 689 043,72	1 200	259,91	311 892,00			11 147,30
Березники												0,00
Премачинск	2 340	352,66	825 224,40				1 000	259,91	259 910,00			3 170,01
Губаха	2 728	352,66	962 056,48				966	259,91	251 073,06			3 414,72
Добрянка	11 264	352,66	3 972 362,24				7 278	259,91	1 891 624,98	330	140,41	46 335,30
Кизел	4 256	352,66	1 500 920,96				3 700	259,91	961 667,00			15 994,26
Краснокамск	16 000	352,66	5 642 560,00				500	259,91	129 955,00	343	733,01	251 422,43
Кунгур	12 300	352,66	4 337 718,00									7 102,27
Лысьва							10 800	259,91	2 807 028,00			5 772,52
Соликамск												2 807,03
Чаковский												0,00
Чусовой	20 000	352,66	7 053 200,00				11 728	259,91	3 048 224,48	1 670	733,01	1 224 126,70
Бардымский р-н	3 700	352,66	1 304 842,00				8 000	259,91	2 079 280,00			16 675,89
Березовский р-н	2 300	352,66	811 118,00				1 500	259,91	389 865,00			4 176,54
Б.-Сосновский р-н	4 000	352,66	1 410 640,00				2 000	259,91	519 820,00			4 388,32
Верещагинский р-н	6 820	352,66	2 405 141,20	10 470	1 130,67	11 838 114,90	220	259,91	57 180,20			4 000,23
Горнозаводский р-н	5 000	352,66	1 763 300,00				5 572	259,91	1 448 218,52			21 535,86
Еловский	2 600	352,66	916 916,00				1 200	259,91	311 892,00			3 559,35
Ильинский р-н	2 200	352,66	775 852,00				4 200	259,91	1 091 622,00			2 986,08
Карагайский р-н	4 123	352,66	1 454 017,18				6 833	259,91	1 775 965,03			3 696,59
Кипертский р-н	2 050	352,66	722 953,00				540	259,91	140 351,40			7 747,27
Кудринский р-н	5 700	352,66	2 010 162,00				800	259,91	207 928,00			2 541,36
Кунгурский р-н	9 342	352,66	3 294 549,72									5 805,43
Краснокамский р-н	9 500	352,66	3 350 270,00				1 600	259,91	415 856,00			18 228,41
Нытвенский р-н	6 200	352,66	2 186 492,00				2 000	259,91	519 820,00			7 969,41
Октябрьский р-н	7 000	352,66	2 468 620,00				500	259,91	129 955,00	668	733,01	489 650,68
Осинский р-н	9 000	352,66	3 173 940,00	6 612	1 130,67	7 475 990,04	990	317,55	314 374,50			15 498,88
Ординский р-н	3 200	352,66	1 128 512,00				2 300	259,91	597 793,00			3 463,74
Оханский р-н	3 451	352,66	1 217 029,66				654	259,91	169 981,14			3 053,83
Очерский р-н	3 500	352,66	1 234 310,00				1 200	259,91	311 892,00			3 918,43
Пермский р-н	5 500	352,66	1 939 630,00				4 200	259,91	1 091 622,00			9 956,81
Сивинский р-н	4 112	352,66	1 450 137,92				2 186	259,91	568 163,26			14 712,04
Соликамский р-н	3 000	352,66	1 057 980,00									2 135,61

478

2015 год

Расходы по организации первичной медико-санитарной помощи по психиатрии

Расходы по организации первичной медико-санитарной помощи по венерологии

Наименование	Расходы по организации первичной медико-санитарной помощи по психиатрии				Расходы по организации первичной медико-санитарной помощи по венерологии				Сумма всего, тыс.рублей					
	Плановое количество посещений, пос.	Расчетный показатель на 1 посещение, рублей	Сумма всего, рублей	Плановое количество койко-дней, к-дн	Расчетный показатель на 1 койко-день, рублей	Сумма всего, рублей	Плановое количество пациенто-дней, п-дн	Расчетный показатель на 1 пациенто-день, рублей		Сумма всего, рублей				
Суксунский р-н	3 200	352,66	1 128 512,00			649 775,00			4 074,38					
Усольский р-н	2 500	352,66	881 650,00			51 982,00			4 305,92					
Уинский р-н	1 116	352,66	393 568,56			1 346 333,80			3 228,48					
Чагинский	1 300	352,66	458 458,00			80 832,01			1 616,92					
Чердынский р-н	5 650	352,66	1 992 529,00			810 659,29			6 720,72					
Черушнский р-н						1 000 653,50			3 127,93					
Звездный						208 447,82			610,16					
г.Кульмар	8 998	352,66	3 173 234,68						3 173,23					
Гайнский р-н	3 822	352,66	1 347 866,52			993 376,02			14 507,64					
Косинский	1 000	352,66	352 660,00			649 775,00			2 516,54					
Кочевский р-н	3 706	352,66	1 306 957,96						5 202,75					
Кудымкарский р-н	5 394	352,66	1 902 248,04			227 941,07			1 902,25					
Юрлинский р-н	2 869	352,66	1 011 781,54			559 326,32			2 275,18					
Юсьвинский р-н	3 837	352,66	1 353 156,42			285 901,00			4 377,43					
ИТОГО	265 228	x	93 535 306,5	61 278	x	69 285 196,3	990	x	314 374,5	1 965 199,8	2 310	x	324 347,1	424 369,5

229

**Распределение по органам местного самоуправления расходов по организации медицинской помощи, медицинских и иных услуг, оказываемых в соответствии с
территориальной Программой государственной гарантии оказания населению Пермского края бесплатной медицинской помощи**

2013 год

Наименование	Расходы по организации медицинской помощи в центрах (отделениях) профессиональной патологии							Расходы по организации медицинской помощи детям в санаторных системах здравоохранения (за исключением туберкулезных)					Расходы по организации медицинской помощи в отделениях (домах) сестринского ухода (для взрослых и детей) и хосписа					
	Плановое количество посещений, пос.	Расчетный показатель на 1 посещение, рублей	Сумма всего, рублей	Плановое количество койко-дней, к-дн	Расчетный показатель на 1 койко-день, рублей	Сумма всего, рублей	Плановое количество койко-дней в отделе, к-дн	Расчетный показатель на 1 койко-день, рублей	Сумма всего, рублей	Плановое количество койко-дней в отделе, к-дн	Расчетный показатель на 1 койко-день, рублей	Сумма всего, рублей	Плановое количество койко-дней в отделе, к-дн	Расчетный показатель на 1 койко-день, рублей	Сумма всего, рублей	Плановое количество койко-дней в отделе, к-дн	Расчетный показатель на 1 койко-день, рублей	Сумма всего, рублей
Пермь	27 570	633,31	17 460 356,70	13 600	967,380	13 156 368,00	137 025	916,68	125 608 077,00	5 780	854,29	4 937 796,20	9 900	1461,14	14 465 286,00			
Александровск																		
Березники																		
Гремячск																		
Губаха																		
Добрянка																		
Кизел																		
Кристовск																		
Куштур																		
Ласья																		
Соликамск																		
Чаговыск																		
Чусовая																		
Бердальский р-н																		
Березовский р-н																		
Б-Сосновский р-н																		
Верелингинский р-н																		
Горнозаводский р-н																		
Еловский																		
Ильинский р-н																		
Карагайский р-н																		
Кувагинский р-н																		
Кивертский р-н																		
Кунгурский р-н																		
Крыловоперский р-н																		
Нагленский р-н																		
Осъябрьский р-н																		
Озинский р-н																		
Ординский р-н																		
Оханский р-н																		
Оперский р-н																		
Пермский р-н																		
Сивинский р-н																		
Солдатовский р-н																		
Сухобакский р-н																		
Уинский р-н																		
Уинский р-н																		
Частинский																		
Чердынский р-н																		
Чернушский р-н																		
Звездный																		
г.Кувабар																		
Гайнский р-н																		
Косинский																		
Кочеевский р-н																		

480

2013 год

Расходы по организации медицинской помощи в отделениях (домах) сестринского ухода (для взрослых и детей) и hospisa

Расходы по организации медицинской помощи детям в санаторных системах здравоохранения (за исключением туберкулезных)

Расходы по организации медицинской помощи в центрах (отделениях) профессиональной патологии

Наименование

Наименование	Расходы по организации медицинской помощи в центрах (отделениях) профессиональной патологии				Расходы по организации медицинской помощи детям в санаторных системах здравоохранения (за исключением туберкулезных)				Расходы по организации медицинской помощи в отделениях (домах) сестринского ухода (для взрослых и детей) и hospisa						
	Плановое количество посещений, пос.	Расчетный показатель на 1 посещение, рублей	Сумма всего, рублей	Плановое количество койко-дней, к-дн	Расчетный показатель на 1 койко-день, рублей	Сумма всего, рублей	Плановое количество койко-дней, к-дн	Расчетный показатель на 1 койко-день, рублей	Сумма всего, рублей	Плановое количество койко-дней, к-дн	Расчетный показатель на 1 койко-день, рублей	Сумма всего, рублей	Плановое количество койко-дней в отд. сестринского ухода для детей, к-дн	Расчетный показатель на 1 койко-день, рублей	Сумма всего, рублей
Кузнецкий р-н															
Суданский р-н															
Южский р-н															
Итого	27 570	х	17 460 356,7	13 600	х	13 156 368,0	137 025	х	175 608 077,0	76 400	х	65 267 756,0	14 190	х	12 874 445,1
															9 900
															х
															х
															14 465 286,0

481

Наименование	2013 год				Сумма всего, тыс.рублей
	Расходы на организацию медицинской помощи, медицинских и иных услуг, оказываемых в соответствии с территориальной Программой государственных гарантий оказания населению Пермского края бесплатной медицинской помощи	Число жителей Пермского края, человек	Расчетный показатель по организации помощи на 1 жителя, рублей	Сумма всего, рублей	
Пермь	1 000 679	419,173	419 457 618,47	595 085,50	
Александровск	30 760	359,971	11 072 707,96	16 147,19	
Березники	154 632	653,164	101 000 055,65	103 819,21	
Гремячский	13 197	689,968	9 105 507,70	9 105,51	
Губаха	37 955	463,249	17 582 613,80	17 582,62	
Добрянка	56 760	588,97	33 429 997,20	35 685,26	
Кувшиновск	70 814	305,718	21 649 114,45	21 649,21	
Кунгур	66 316	197,118	13 072 072,29	13 072,08	
Лысьва	77 088	194,667	15 006 489,70	15 006,59	
Солянский	96 759	429,4	41 548 314,60	51 485,32	
Чайковский	103 789	713,448	74 048 054,47	78 893,09	
Чусовской	70 555	290,308	20 482 680,94	21 944,73	
Березовский р-н	25 431	177,8	4 521 631,80	4 521,63	
Березовский р-н	16 616	382,849	6 361 418,98	6 361,32	
Б.-Степновский р-н	13 187	20,015	263 937,81	263,94	
Верещагинский р-н	41 123	316,711	13 024 106,45	13 024,01	
Горнозаводский р-н	25 849	494,191	12 626 085,86	12 626,19	
Еловский	10 392	606,688	6 304 701,70	6 868,53	
Ильинский р-н	19 412	437,712	8 496 865,34	8 496,87	
Карагайский р-н	22 604	269,524	6 092 320,50	10 039,14	
Камыслевский р-н	12 657	496,923	6 289 554,41	6 289,55	
Кудьяловский р-н	26 737	211,489	5 654 581,39	13 336,17	
Кунгурский р-н	42 998	248,941	10 703 965,12	13 241,21	
Красновишерский р-н	22 150	624,206	13 826 162,90	16 927,24	
Нытвенский р-н	43 314	134,367	5 819 972,24	13 149,68	
Октябрьский р-н	29 973	291,207	8 728 347,41	10 137,93	
Оленянский р-н	29 400	210,856	6 199 166,40	6 199,17	
Ординский р-н	15 548	529,293	8 229 447,56	8 229,35	
Оханский р-н	16 534	322,299	5 328 891,67	6 738,47	
Очёрский р-н	22 874	472,107	10 803 550,32	11 649,30	
Пермский р-н	103 212	424,588	43 822 576,66	53 827,47	
Сивинский р-н	14 669	973,298	14 277 308,36	14 277,31	
Солянский р-н	17 098	53,283	911 032,73	5 139,67	
Суксунский р-н	19 997	327,069	6 540 398,79	6 540,40	
Усольский р-н	14 190	312,08	4 428 415,20	4 428,42	
Уинский р-н	10 996	685,078	7 533 117,69	9 788,44	
Частинский	12 936	349,654	4 523 124,14	4 523,12	
Чердынский р-н	23 546	861,632	20 287 987,07	20 287,99	
Чернушинский р-н	50 675	437,117	22 130 903,98	22 150,90	
Звездный	9 201	601,669	5 535 956,47	5 535,96	
Г.Кульнар	29 561	410,622	12 138 396,94	12 138,40	
Г.Ильинский р-н	13 290	408,015	5 422 519,35	5 422,52	
Косинский	7 072	1408,764	9 962 779,01	9 962,78	
Кочевский р-н	10 976	389,994	4 280 574,14	4 280,67	

882

2013 год				
Наименование	Расходы по организации медицинской помощи, медицинских и иных услуг, оказываемых в соответствии с территориальной Программой государственных гарантий оказания населению Пермского края бесплатной медицинской помощи			Сумма всего, тыс. рублей
	Число жителей Пермского края, человек	Расчетный показатель по организации иной мед.помощи в расчете на 1 жителя, рублей	Сумма всего, рублей	
Кудымкарский р-н	23 245	257,154	6 491 852,73	6 491,85
Юрлинский р-н	9 318	509,097	8 470 965,85	8 470,97
Юванский р-н	19 377	78,242	1 516 095,23	1 516,10
Итого	2 631 073	x	1 119 902 182,0	1 368 734,3

Распределение по органам местного самоуправления расходов по организации медицинской помощи, медицинских и иных услуг, оказываемых в соответствии с территориальной Программой государственных гарантий оказания населению Пермского края бесплатной медицинской помощи

Наименование	2014 год														
	Расходы по организации медицинской помощи в центрах (отделениях) профессиональной патологии					Расходы по организации медицинской помощи детям в санаторных системах здравоохранения (за исключением туберкулезных)									
	Плановое количество посещений, пос.	Расчетный показатель на 1 посещение, рублей	Сумма всего, рублей	Плановое количество койко-дней, к-дн	Расчетный показатель на 1 койко-день, рублей	Сумма всего, рублей	Плановое количество койко-дней в отделе для взрослых, к-дн.	Расчетный показатель на 1 койко-день, рублей	Сумма всего, рублей	Плановое количество койко-дней в отделе для детей, к-дн.	Расчетный показатель на 1 койко-день, рублей	Сумма всего, рублей	Плановое количество койко-дней в отделе для детей, к-дн.	Расчетный показатель на 1 койко-день, рублей	Сумма всего, рублей
Пермь	27 570	689,72	19 015 580,40	13 600	1 059,650	14 411 240,00	137 025	1 002,87	137 418 261,75	5 780	941,79	5 443 546,20	9 900	1605,82	15 897 618,00
Александровск															
Березники															
Гремячинск															
Губаха															
Добрянка															
Козел															
Краснокамск										2 640	941,79	2 486 325,60	1 650	1005,36	1 658 844,00
Култук															
Льсьва															
Солдатовск															
Чайковский															
Чусовой															
Вардужинский р-н															
Верховский р-н															
Б-Соколовский р-н															
Верещагинский р-н															
Горнозаводский р-н															
Еловский															
Ильинский р-н															
Карагайский р-н															
Кожвинский р-н															
Куединский р-н															
Кунгурский р-н															
Красновишерский р-н															
Нижнекамский р-н															
Октябрьский р-н															
Осиновский р-н															
Ординский р-н															
Оханский р-н															
Озерский р-н															
Пермский р-н															
Сивинский р-н															
Солкамский р-н															
Суксунский р-н															
Усольский р-н															

284

2014 год

Расходы по организации медицинской помощи в отделениях (домах) сестринского ухода (для взрослых и детей) и хосписа

Расходы по организации медицинской помощи детям в санаторных системах здравоохранения (за исключением туберкулезных)

Расходы по организации медицинской помощи в центрах (отделениях) профессиональной патологии

Наименование

Наименование	Расходы по организации медицинской помощи в центрах (отделениях) профессиональной патологии			Расходы по организации медицинской помощи детям в санаторных системах здравоохранения (за исключением туберкулезных)			Расходы по организации медицинской помощи в отделениях (домах) сестринского ухода (для взрослых и детей) и хосписа								
	Плановое количество посещений, пос.	Расчетный показатель на 1 посещение, рублей	Сумма всего, рублей	Плановое количество койко-дней, к-дл	Расчетный показатель на 1 койко-день, рублей	Сумма всего, рублей	Плановое количество койко-дней в отделе для взрослых, к-дл	Расчетный показатель на 1 койко-день, рублей	Сумма всего, рублей	Плановое количество койко-дней в отделе для детей, к-дл	Расчетный показатель на 1 койко-день, рублей	Сумма всего, рублей	Плановое количество койко-дней в отделе для детей, к-дл	Расчетный показатель на 1 койко-день, рублей	Сумма всего, рублей
Уинский р-н							2 640	941,79	2 486 325,60						
Частинский															
Чердынский р-н															
Чернушинский р-н															
Звездный															
г.Кульмашар															
Гайнский р-н															
Косинский															
Кочевский р-н															
Кушвинский р-н															
Курьяновский р-н															
Косовинский р-н															
Итого	27 570	x	19 015 580,4	13 600	x	14 411 240,0	76 400	x	71 952 756,0	14 130	x	14 266 058,4	9 900	x	15 897 618,0

785

Наименование	2014 год			
	Расходы по организации медицинской помощи, медицинских и иных услуг, оказываемых в соответствии с территориальной Программой государственной гарантии оказания населению Пермского края бесплатной медицинской помощи			Сумма всего, тыс. рублей
	Число жителей Пермского края, человек	Расчетный показатель по организации иной мед.помощи в расчете на 1 жителя, рублей	Сумма всего, рублей	
Пермь	1 000 679	455,332	455 641 170,43	647 827,42
Александровск	30 760	398,634	12 261 981,84	17 856,11
Березники	154 632	718,164	111 051 135,65	114 159,04
Треклятинск	13 197	762,655	10 064 738,04	10 064,66
Губаха	37 955	508,14	19 286 453,70	19 286,45
Добрянка	56 760	642,277	36 455 642,52	38 941,97
Кизел	23 911	1154,886	27 614 479,15	29 273,32
Краснокамск	70 814	329,462	23 330 522,07	23 330,52
Кунгур	66 316	212,71	14 106 076,36	14 106,18
Лысьва	77 088	207,622	16 005 164,74	16 005,16
Соликамск	96 759	467,074	45 193 613,17	56 155,20
Чайковский	103 789	790,202	82 014 275,38	87 360,65
Чусовый	70 555	314,99	22 224 119,45	23 841,11
Бердский р-н	25 431	189,519	4 819 657,69	4 819,66
Березовский р-н	16 616	420,288	6 983 505,41	6 983,51
Б.-Сосновский р-н	13 187	15,546	205 005,10	205,01
Верещагинский р-н	41 123	345,134	14 192 945,48	14 192,95
Горнозаводский р-н	25 549	536,877	13 716 670,47	13 716,67
Еловский	10 392	669,034	6 952 601,33	7 574,18
Ильинский р-н	19 412	476,924	9 258 048,69	9 258,05
Карагайский р-н	22 604	293,04	6 623 876,16	10 974,95
Кашарский р-н	12 657	553,429	7 004 750,85	7 004,75
Кудинский р-н	26 737	225,45	6 027 856,65	14 503,22
Кунгурский р-н	42 998	269,017	11 567 192,97	14 364,31
Краснокамский р-н	22 150	691,812	15 323 635,80	18 742,33
Нагальский р-н	43 314	145,061	6 283 172,15	14 563,63
Октябрьский р-н	29 973	310,147	9 296 036,03	10 850,09
Осинский р-н	29 400	233,33	6 859 902,00	6 870,30
Ординский р-н	15 548	580,159	9 020 312,13	9 020,31
Оханский р-н	16 534	354,048	5 853 829,63	7 407,78
Очерский р-н	22 874	517,109	11 828 351,27	12 760,72
Перский р-н	103 212	460,786	47 558 644,63	58 629,00
Сивинский р-н	14 669	1072,619	15 734 248,11	15 734,25
Солкамский р-н	17 098	47,556	813 112,49	5 474,97
Сукунинский р-н	19 997	355,151	7 101 954,55	7 102,05
Усольский р-н	14 190	337,625	4 790 898,75	4 790,90

786

Наименование	2014 год			
	Расходы по организации медицинской помощи, медицинских и иных услуг, оказываемых в соответствии с территориальной Программой государственных гарантий оказания населению Пермского края бесплатной медицинской помощи			Сумма всего, тыс. рублей
	Число жителей Пермского края, человек	Расчетный показатель по организации помощи в расчете на 1 жителя, рублей	Сумма всего, рублей	
Уинский р-н	10 996	754,91	8 300 990,36	10 787,22
Частинский	12 936	373,68	4 833 924,48	4 833,92
Чердаинский р-н	23 546	951,287	22 399 003,70	22 399,00
Чермулинский р-н	50 675	472,452	23 941 505,10	23 941,51
Звездный	9 201	662,919	6 099 517,72	6 099,62
г.Кудымкар	29 561	448,63	13 261 951,43	13 261,95
Гайнский р-н	13 290	441,912	5 873 010,48	5 873,01
Косинский	7 072	1558,677	11 022 963,74	11 022,96
Кочевский р-н	10 976	421,412	4 625 418,11	4 625,42
Кулькарский р-н	25 245	273,673	6 908 874,89	6 908,87
Юрлинский р-н	9 318	996,319	9 283 700,44	9 283,70
Юсьвинский р-н	19 377	82,434	1 597 323,62	1 597,32
ИТОГО	2 631 073	x	1 221 213 784,9	1 494 185,9

987

Распределение по органам местного самоуправления расходов на организацию медицинской помощи, медицинских и иных услуг, оказываемых в соответствии с территориальной Программой государственной гарантии оказания населению Пермского края бесплатной медицинской помощи

Наименование	2015 год														
	Расходы по организации медицинской помощи в центрах (отделениях) профессиональной патологии					Расходы по организации медицинской помощи детям в санаториях системы здравоохранения (за исключением туберкулезных)					Расходы по организации медицинской помощи в отделениях (домах) сестринского ухода (для взрослых и детей) и хосписа				
	Плановое количество посещений, пос.	Расчетный показатель на 1 посещение, рублей	Сумма всего, рублей	Плановое количество койко-дней, к-дн	Расчетный показатель на 1 койко-день, рублей	Сумма всего, рублей	Плановое количество койко-дней, к-дн	Расчетный показатель на 1 койко-день, рублей	Сумма всего, рублей	Плановое количество койко-дней в отделе, к-дн	Расчетный показатель на 1 койко-день, рублей	Сумма всего, рублей	Плановое количество койко-дней в отделе, к-дн	Расчетный показатель на 1 койко-день, рублей	Сумма всего, рублей
Пермь	27 570	744,29	20 520 075,30	13 600	1 150,970	15 653 192,00	137 025	1 088,52	149 154 453,00	5 780	1031,18	5 960 220,40	9 900	1751,59	17 340 741,00
Александровск															
Березник															
Гремячинск															
Губаха															
Добрянка															
Каскел															
Кудрово															
Култук															
Лысья															
Солдатовск															
Чаинский															
Чусовой															
Вардьянский р-н															
Верховский р-н															
Е-Советский р-н															
Верещагинский р-н															
Горнозаводский р-н															
Еловский															
Ильинский р-н															
Карагайский р-н															
Косертовский р-н															
Куединский р-н															
Култукский р-н															
Косовошерстский р-н															
Натальинский р-н															
Октябрьский р-н															
Осинский р-н															
Ординский р-н															
Озьянский р-н															
Очерский р-н															
Перевозский р-н															
Сивинский р-н															
Солвьянский р-н															
Суксунский р-н															
Усольский р-н															
Уинский р-н															
Частинский															
Чердынский р-н															
Чернушинский р-н															
Эвандий															
Г.Кузнецкий															
Гайнский р-н															
Косинский															
Кочевский р-н															

2015 год

Расходы по организации медицинской помощи в отделениях (домах) сестринского ухода (для взрослых и детей) и хосписа

Расходы по организации медицинской помощи детям в санаториях системы здравоохранения (за исключением туберкулезных)

Расходы по организации медицинской помощи в центрах (отделениях) профессиональной патологии

Наименование

Наименование	Расходы по организации медицинской помощи в центрах (отделениях) профессиональной патологии			Расходы по организации медицинской помощи детям в санаториях системы здравоохранения (за исключением туберкулезных)			Расходы по организации медицинской помощи в отделениях (домах) сестринского ухода (для взрослых и детей) и хосписа								
	Плановое количество посещений, пос.	Расчетный показатель на 1 посещение, рублей	Сумма всего, рублей	Плановое количество койко-дней, к-дн	Расчетный показатель на 1 койко-день, рублей	Сумма всего, рублей	Плановое количество койко-дней в отделе сестринского ухода для детей, к-дн	Расчетный показатель на 1 койко-день, рублей	Сумма всего, рублей	Плановое количество койко-дней в отделе сестринского ухода для взрослых, к-дн	Расчетный показатель на 1 койко-день, рублей	Сумма всего, рублей	Плановое количество койко-дней в отделе сестринского ухода для взрослых, к-дн	Расчетный показатель на 1 койко-день, рублей	Сумма всего, рублей
Кудымкарский р-н															
Юрьянский р-н															
Юрьянский р-н															
Итого	27 570	х	20 520 075,3	13 600	х	15 653 192,0	137 025	х	149 154 453,0	76 400	х	78 782 152,0	14 190	х	15 697 119,9
															9 900
															17 340 741,0

889

Наименование	2015 год				Сумма всего, тыс.рублей
	Расходы по организации «единиц» помощи, медицинских и иных услуг, оказываемых в соответствии с территориальной Программой государственных гарантий оказания населению Пермского края бесплатной медицинской помощи				
	Число жителей Пермского края, человек	Расчетный показатель по организации помощи в расчете на 1 жителя, рублей	Сумма всего, рублей	Сумма всего, тыс.рублей	
Пермь	1 000 679	491,365	491 698 636,84	700 327,32	
Александровск	30 760	431,647	13 277 461,72	19 402,67	
Березовик	154 632	784,519	121 311 742,01	124 714,64	
Гремячск	13 197	830,499	10 960 095,30	10 960,10	
Дубаха	37 935	546,94	20 759 107,70	20 759,21	
Добрянка	56 760	690,448	39 189 828,48	41 912,14	
Качал	23 911	1266,336	30 279 360,10	32 104,61	
Краснокамск	70 814	322,662	24 973 406,87	24 973,41	
Кунгур	66 316	228,353	15 143 457,55	15 143,46	
Лысья	77 088	220,102	16 967 222,98	16 967,32	
Солкамск	96 759	505,003	48 863 585,28	60 872,65	
Чайковский	103 789	862,629	89 331 401,28	95 390,60	
Чусовый	70 555	340,808	24 045 708,44	25 821,44	
Варшавский р-н	25 431	193,735	4 926 874,79	4 926,77	
Березовский р-н	16 616	451,425	7 500 877,80	7 500,88	
Б.-Сосновский р-н	13 187	5,855	77 209,89	77,31	
Верещагинский р-н	41 123	366,688	15 079 310,62	15 079,31	
Горнозаводский р-н	25 349	572,722	14 632 474,38	14 632,47	
Еловский	10 392	725,854	7 543 074,77	8 223,55	
Ильинский р-н	19 412	508,78	9 876 457,56	9 876,47	
Карагайский р-н	22 604	310,923	7 028 103,49	11 792,26	
Кларетский р-н	12 657	605,411	7 662 687,03	7 662,69	
Кудринский р-н	26 737	231,382	6 186 460,53	15 473,31	
Кунгурский р-н	42 998	281,464	12 102 389,07	15 164,89	
Красновишерский р-н	22 150	754,213	16 705 817,95	20 448,90	
Нагавский р-н	43 314	149,135	6 459 633,59	15 307,96	
Октябрьский р-н	29 973	320,483	9 605 836,96	11 307,38	
Осинский р-н	29 400	251,392	7 390 924,80	7 390,82	
Ординский р-н	15 548	624,529	9 710 176,89	9 710,18	
Оханский р-н	16 534	379,432	6 273 528,69	7 974,98	
Озерский р-н	22 874	555,568	12 708 062,43	13 728,93	
Переславский р-н	103 212	496,457	51 240 319,88	63 404,50	
Сивинский р-н	14 669	1167,405	17 124 663,95	17 124,76	
Солдатовский р-н	17 098	38,712	661 897,78	5 766,24	
Суксунский р-н	19 397	376,04	7 319 671,88	7 519,57	
Удальский р-н	14 190	355,292	5 041 593,48	5 041,59	
Уинский р-н	10 996	820,325	9 020 293,70	11 742,51	
Частинский	12 936	350,098	5 046 307,73	5 046,31	
Чердынский р-н	23 546	1033,399	24 379 504,83	24 379,50	
Чернушинский р-н	50 673	508,377	25 772 139,48	25 772,14	
Звездный	9 201	718,476	6 610 697,68	6 610,80	
г.Кушумар	29 561	487,59	14 413 647,99	14 413,65	
Гайнский р-н	13 290	467,003	6 206 469,87	6 206,47	
Косинский	7 072	1707,728	12 077 052,42	12 077,05	
Кочевский р-н	10 976	444,017	4 873 530,59	4 873,53	

Наименование	2015 год			Сумма всего, тыс.рублей
	Расходы по организации медицинской помощи, медицинских и иных услуг, оказываемых в соответствии с территориальной Программой государственных гарантий оказания населению Пермского края бесплатной медицинской помощи	Число жителей Пермского края, человек	Расчетный показатель по организации иной мед.помощи в расчете на 1 жителя, рублей	
Кудымкарский р-н		25 245	282,166	7 123 280,67
Юрлинский р-н		9 318	1078,206	10 046 723,51
Юсальский р-н		19 277	79,313	1 536 848,00
ИТОГО		2 631 073	x	1 317 165 538,9
				1 614 313,3

Расчет потребности в средствах бюджета Пермского края на улучшение жилищных условий реабилитированных лиц, являющихся пенсионерами или имеющих инвалидность, на 2013 год

	Планируемое кол-во семей, сост. из 1 чел	Норматив площади жилого помещения, м	Планируемое кол-во семей, сост. из 2 чел.	Норматив площади жилого помещения, м	Планируемое кол-во семей, сост. из 3 чел.	Норматив площади жилого помещения (18 м ² кол-во членов семьи)	Общая площадь, м	Стоимость 1 кв. метра на 3 кв. 2012 г.	Потребность в средствах краевого бюджета по ст-ти 3 кв. 2012 (руб.)	Административное ирование 1%	Итого
Наименование МО											
г. Пермь	8	33	1	42			306,00	41221	12613626	126136,26	12739762,26
г. Соликамск			1	42			42,00	30546	1282932	12829,32	1295761,32
р-н Гремячинский					1	54	54,00	12349	666846	6668,46	673514,46
р-н Губахинский			2	42			84,00	13459	1130556	11305,56	1141861,56
р-н Кизеловский			1	42			42,00	17396	730632	7306,32	737938,32
р-н Чайковский	1	33					33,00	28609	944097	9440,97	953537,97
р-н Чернушинский	1	33					33,00	26523	875259	8752,59	884011,59
р-н Чусовской	1	33					33,00	21602	712866	7128,66	719994,66
Нераспределенный остаток									143186	1431,86	144617,86
ИТОГО	11		5		1		627,00		19100000	191000	19291000

Заместитель министра

Начальник финансово-аналитического отдела

Исполнитель

И.А. Денисова

Г.Г. Накарякова

Е.В. Худякова

Расчет потребности в средствах бюджета Пермского края на улучшение жилищных условий реабилитированных лиц, являющихся пенсионерами или имеющих инвалидность, на 2014 год

Наименование МО	Планируемое количество семей, состоящих из 1 чел	Норматив площади жилого помещения, кв. м	Планируемое количество семей, состоящих из 2 чел.	Норматив площади жилого помещения, кв. м	Планируемое количество семей, состоящих из 3 чел. и более	Норматив площади жилого помещения (18 кв. м * кол-во членов семьи)	Общая площадь, кв. м	Стоимость 1 кв. метра на 3 кв. 2012 г.	Потребность в средствах краевого бюджета по состоянию на 3 кв. 2012 г. (руб.)	Административные расходы 1%	Итого
г. Пермь	2	33	2	42	2	54	258,00	41221	10635018	106350,18	10741368
г. Березники			1	42			42,00	27907	1172094	11720,94	1183814,9
р-н Гайнский	1	33					33,00	15289	504537	5045,37	509582,37
р-н Губахинский			4	42			168,00	13459	2261112	22611,12	2283723,1
р-н Добрянский	1	33					33,00	29217	964161	9641,61	973802,61
р-н Кизеловский					1	72	72,00	17396	1252512	12525,12	1265037,1
р-н Красновишерский			1	42			42,00	20629	866418	8664,18	875082,18
р-н Кунгурский	1	33					33,00	20396	673068	6730,68	679798,68
р-н Чердынский			1	42			42,00	11943	501606	5016,06	506622,06
Нераспределенный остаток									269474	2694,74	272168,74
ИТОГО	5		9		3		723,00		19100000	191000	19291000

Заместитель министра

Начальник финансово-аналитического отдела

Исполнитель

И.А. Денисова

Г.Г. Накарякова

Е.В. Худякова




Расчет потребности в средствах бюджета Пермского края на улучшение жилищных условий реабилитированных лиц, являющихся пенсионерами или имеющих инвалидность, на 2015 год

Наименование МО	Планируемое кол-во семей, сост. из 1 чел	Норматив площади жилого помещения, м ²	Планируемое кол-во семей, сост. из 2 чел.	Норматив площади жилого помещения, м ²	Общая площадь, м ²	Стоимость 1 кв. метра на 3 кв. 2012 г.	Потребность в средствах краевого бюджета по ст-ти 3 кв. 2012 (руб.)	Административные расходы 1%	Итого
г. Пермь			4	42	168,00	41221	6925128	69251,28	6994379,3
г. Соликамск	2	33			66,00	30546	2016036	20160,36	2036196,4
р-н Еловский			1	42	42,00	16369	687498	6874,98	694372,98
р-н Горнозаводский	2	33	1	42	108,00	20788	2245104	22451,04	2267555
р-н Губахинский	2	33			66,00	13459	888294	8882,94	897176,94
р-н Красновишерский	3	33	1	42	141,00	20629	2908689	29086,89	2937775,9
р-н Чердынский	1	33			33,00	11943	394119	3941,19	398060,19
р-н Краснокамский	1	33			33,00	27207	897831	8978,31	906809,31
р-н Косинский	1	33	1	42	75,00	15289	1146675	11466,75	1158141,8
р-н Чайковский	1	33			33,00	28609	944097	9440,97	953537,97
Нераспределенный остаток							46529	465,29	46994,29
ИТОГО	13		8		765,00		19100000	191000	19291000

Заместитель министра



И.А. Денисова

Начальник финансово-аналитического отдела



Г.Г. Накарякова

Исполнитель

Е.В. Худякова

Расчеты на стипендиальное обеспечение обучающихся в общеобразовательных учреждениях на 2013 год

№ п/п	Наименование муниципальных образований	Контингент	Размер стипендии	Расходы на выплату стипендий	Расходы на администрирование (1,5%)	ВСЕГО	Контингент детей-инвалидов	Размер стипендии	Расходы на выплату стипендий	Расходы на администрирование (1,5%)	Итого (тыс.руб.)	ВСЕГО	ВСЕГО расходов
1	г. Пермь	3 241	6 544	21 209,1	318,1	21 527,2	105	6 544	687,1	10,3	697,4	697,4	22 224,6
2	р-н Александровский	154	6 544	1 007,8	15,1	1 022,9		6 544	19,6	0,3	19,9	19,9	1 042,8
3	г. Березник	507	6 544	3 317,8	49,8	3 367,6	14	6 544	91,6		93,0	93,0	3 460,6
4	р-н Гремячинский	65	6 544	425,4	6,4	431,7	0	6 544					431,7
5	р-н Губоинский	124	6 544	811,5	12,2	823,6	3	6 544	19,6	0,3	19,9	19,9	843,5
6	р-н Добрянский	200	6 544	1 308,4	19,6	1 328,0	21	6 544	137,4	2,1	139,5	139,5	1 467,9
7	р-н Кизеловский	65	6 544	425,4	6,4	431,7	2	6 544	13,1	0,2	13,3	13,3	445,0
8	р-н Краснокамский	213	6 544	1 393,9	20,9	1 414,8	9	6 544	58,9	0,9	59,8	59,8	1 474,6
9	г. Кудур	268	6 544	1 753,8	26,3	1 780,1	1	6 544	45,8	0,7	46,5	46,5	1 826,6
10	р-н Лысьвенский	229	6 544	1 498,6	22,5	1 521,1	12	6 544	78,5	1,2	79,7	79,7	1 600,8
11	г. Солянка	370	6 544	2 421,3	36,3	2 457,6	9	6 544	58,9	0,9	59,8	59,8	2 517,4
12	р-н Чайковский	383	6 544	2 506,4	37,6	2 544,0	9	6 544	58,9	0,9	59,8	59,8	2 603,7
13	р-н Чусовский	187	6 544	1 223,7	18,4	1 242,1	16	6 544	104,7	1,6	106,3	106,3	1 348,4
14	р-н Бардымский	226	6 544	1 478,9	22,2	1 501,1	2	6 544	13,1	0,2	13,3	13,3	1 514,4
15	р-н Березовский	72	6 544	471,2	7,1	478,2	3	6 544	19,6	0,3	19,9	19,9	498,1
16	р-н Б-Сосновский	84	6 544	549,7	8,2	557,9	1	6 544	6,5	0,1	6,6	6,6	564,5
17	р-н Верещагинский	213	6 544	1 393,9	20,9	1 414,8	0	6 544					1 414,8
18	р-н Горнозаводский	129	6 544	844,2	12,7	856,8	1	6 544	6,5	0,1	6,6	6,6	863,4
19	р-н Еловский	37	6 544	242,1	3,6	245,8	3	6 544	19,6	0,3	19,9	19,9	265,7
20	р-н Ильинский	86	6 544	562,8	8,4	571,2	1	6 544	6,5	0,1	6,6	6,6	577,8
21	р-н Карагайский	88	6 544	575,9	8,6	584,5	7	6 544	45,8	0,7	46,5	46,5	631,0
22	р-н Комаровский	64	6 544	418,8	6,3	425,1	1	6 544	6,5	0,1	6,6	6,6	431,7
23	р-н Куединский	176	6 544	1 151,7	17,3	1 169,0	2	6 544	13,1	0,2	13,3	13,3	1 182,3
24	р-н Кунгурский	177	6 544	1 158,3	17,4	1 175,7	0	6 544					1 175,7
25	р-н Краснокамский	91	6 544	621,4	9,3	630,7	1	6 544	6,7	0,1	6,8	6,8	637,5
26	р-н Нытвенский	187	6 544	1 223,7	18,4	1 242,1	11	6 544	72,0	1,1	73,1	73,1	1 315,2
27	р-н Октябрьский	115	6 544	752,6	11,3	763,8	4	6 544	26,2	0,4	26,6	26,6	790,4
28	р-н Онинский	182	6 544	1 191,0	17,9	1 208,9	5	6 544	32,7	0,5	33,2	33,2	1 242,1
29	р-н Ординский	80	6 544	523,5	7,9	531,4	3	6 544	19,6	0,3	19,9	19,9	551,3
30	р-н Оханский	73	6 544	471,7	7,2	478,9	3	6 544	19,6	0,3	19,9	19,9	504,8
31	р-н Очерский	65	6 544	423,4	6,4	431,7	6	6 544	39,3	0,6	39,9	39,9	471,6
32	р-н Пермский	286	6 544	1 871,6	28,1	1 899,7	11	6 544	72,0	1,1	73,1	73,1	1 972,8
33	р-н Сивинский	76	6 544	497,3	7,5	504,8	2	6 544	13,1	0,2	13,3	13,3	518,1
34	р-н Соликамский	90	6 544	583,0	8,8	591,8	0	6 544					597,8
35	р-н Суксунский	57	6 544	378,6	5,6	384,1	2	6 544	13,1	0,2	13,3	13,3	391,9
36	р-н Усольский	27	6 544	176,7	2,7	179,3	1	6 544	72,0	1,1	73,1	73,1	252,4
37	р-н Уинский	67	6 544	438,4	6,6	445,0	1	6 544	6,5	0,1	6,6	6,6	451,6
38	р-н Частинский	60	6 544	392,6	5,9	398,5	0	6 544					398,5
39	р-н Чердынский	34	6 544	232,2	3,5	235,6	0	6 544					235,6
40	р-н Чернушский	217	6 544	1 420,0	21,3	1 441,3	10	6 544	65,4	1,0	66,4	66,4	1 507,7
41	ЗАТО Звездный	28	6 544	183,2	2,7	186,0	3	6 544	19,6	0,3	19,9	19,9	205,9
42	г. Кульмазар	142	6 544	929,2	13,9	943,2	2	6 544	13,1	0,2	13,3	13,3	956,5
43	р-н Г.айнский	52	6 544	355,1	5,3	360,4	2	6 544	13,3	0,2	13,5	13,5	373,9
44	р-н Косинский	56	6 544	388,1	5,7	393,8	1	6 544	6,7	0,1	6,8	6,8	394,9
45	р-н Кочевский	66	6 544	450,7	6,8	457,4	3	6 544	20,0	0,3	20,3	20,3	477,7
46	р-н Кульмазарский	159	6 544	1 046,5	15,6	1 062,1	4	6 544	26,2	0,4	26,6	26,6	1 088,7
47	р-н Юрлинский	36	6 544	235,6	3,5	239,1	0	6 544					239,1
48	р-н Юсьвинский	117	6 544	765,6	11,5	777,1	0	6 544					777,1
						64 655,9	316		2 068,7	31,0	2 099,7	2 099,7	66 755,7
						955,5							

Министр финансов Пермского края

О.В. Антипина

Министр образования Пермского края

Р.А. Кассина

495

Расчеты на стипендиальное обеспечение обучающихся в общеобразовательных учреждениях на 2013-2015 годы

2014

№ п/п	Наименование муниципальных образований	Контингент	Размер стипендии	Расходы на выплату стипендий	Расходы на администрирование (1,5%)	ВСЕГО	Контингент дееспособных	Размер стипендии	Расходы на выплату стипендий	Расходы на администрирование (1,5%)	Итого (тыс.руб.)	ВСЕГО	ВСЕГО
1	г. Пермь	3 333	7 040	23 464,3	352,0	23 816,3	105	7 040	739,2	1,1	750,3	750,3	24 566,6
2	р-н Александровский	168	7 040	1 182,7	17,7	1 200,5	3	7 040	21,1	0,3	21,4	21,4	1 221,9
3	г. Березняки	507	7 040	3 569,3	53,5	3 622,8	14	7 040	98,6	1,5	100,0	100,0	3 722,8
4	р-н Гремячинский	66	7 040	464,6	7,0	471,6	0	7 040	-	-	-	-	471,6
5	р-н Губахинский	124	7 040	873,0	13,1	886,1	3	7 040	21,1	0,3	21,4	21,4	907,5
6	р-н Добрянский	198	7 040	1 393,9	20,9	1 414,8	21	7 040	147,8	2,2	150,1	150,1	1 564,9
7	р-н Кизильский	66	7 040	464,6	7,0	471,6	2	7 040	14,1	0,2	14,3	14,3	485,9
8	р-н Краснокамский	225	7 040	1 584,0	23,8	1 607,8	9	7 040	64,3	1,0	64,3	64,3	1 672,1
9	г. Кунгур	268	7 040	1 886	28,3	1 915,0	7	7 040	49,3	0,7	50,0	50,0	1 965,0
10	р-н Лысьвенский	207	7 040	1 457,5	21,9	1 479,1	12	7 040	84,5	1,3	85,7	85,7	1 564,8
11	г. Соликамск	380	7 040	2 675,2	40,1	2 715,3	9	7 040	63,4	1,0	64,3	64,3	2 779,6
12	р-н Чайковский	395	7 040	2 780,8	41,7	2 822,5	9	7 040	63,4	1,0	64,3	64,3	2 886,8
13	р-н Чусовской	181	7 040	1 274,2	19,1	1 293,4	16	7 040	112,6	1,7	114,3	114,3	1 407,7
14	р-н Бардаковский	236	7 040	1 661,4	24,9	1 686,4	2	7 040	14,1	0,2	14,3	14,3	1 700,7
15	р-н Березовский	71	7 040	499,8	7,5	507,3	3	7 040	21,4	0,3	21,4	21,4	528,7
16	р-н Б.-Осенковский	95	7 040	668,8	10,0	678,8	1	7 040	7,0	0,1	7,1	7,1	685,9
17	р-н Верещагинский	209	7 040	1 471,4	22,1	1 493,4	0	7 040	-	-	-	-	1 493,4
18	р-н Горнозаводский	133	7 040	936,3	14,0	950,4	1	7 040	7,0	0,1	7,1	7,1	957,5
19	р-н Еловский	36	7 040	253,4	3,8	257,2	3	7 040	21,1	0,3	21,4	21,4	278,6
20	р-н Ильинский	86	7 040	605,4	9,1	614,5	1	7 040	7,0	0,1	7,1	7,1	621,6
21	р-н Карагайский	70	7 040	492,8	7,4	500,2	7	7 040	49,3	0,7	50,0	50,0	550,2
22	р-н Кашеровский	61	7 040	429,4	6,4	435,9	1	7 040	7,0	0,1	7,1	7,1	443,0
23	р-н Куединский	182	7 040	1 281,3	19,2	1 300,5	2	7 040	14,1	0,2	14,3	14,3	1 314,8
24	р-н Кунгурский	186	7 040	1 309,4	19,6	1 329,1	0	7 040	-	-	-	-	1 329,1
25	р-н Красновишерский	83	7 346	609,7	9,1	618,9	1	7 346	7,3	0,1	7,5	7,5	626,4
26	р-н Нытвенский	177	7 040	1 246,1	18,7	1 264,8	11	7 040	77,4	1,2	78,6	78,6	1 343,4
27	р-н Октябрьский	97	7 040	682,9	10,2	693,1	4	7 040	28,2	0,4	28,6	28,6	721,7
28	р-н Осинский	245	7 040	1 750,7	25,9	1 776,6	5	7 040	35,2	0,5	35,7	35,7	1 786,4
29	р-н Орловский	75	7 040	528,0	7,9	535,9	3	7 040	21,1	0,3	21,4	21,4	557,3
30	р-н Оханский	74	7 040	521,0	7,8	528,8	3	7 040	21,1	0,3	21,4	21,4	550,2
31	р-н Оперский	60	7 040	422,4	6,3	428,7	6	7 040	42,2	0,6	42,9	42,9	471,6
32	р-н Пермский	284	7 040	1 999,4	30,0	2 029,4	11	7 040	77,4	1,2	78,6	78,6	2 108,0
33	р-н Сивинский	72	7 040	506,9	7,6	514,5	2	7 040	14,1	0,2	14,3	14,3	528,8
34	р-н Солтанский	110	7 040	774,4	11,6	786,0	0	7 040	-	-	-	-	786,0
35	р-н Суворовский	46	7 040	323,8	4,9	328,7	2	7 040	14,1	0,2	14,3	14,3	343,0
36	р-н Усольский	28	7 040	197,1	3,0	200,1	11	7 040	77,4	1,2	78,6	78,6	278,7
37	р-н Уинский	63	7 040	443,5	6,7	450,2	1	7 040	7,0	0,1	7,1	7,1	457,3
38	р-н Чаплынский	57	7 040	401,3	6,0	407,3	0	7 040	-	-	-	-	407,3
39	р-н Чердынский	24	7 346	176,3	2,6	178,9	0	7 346	-	-	-	-	178,9
40	р-н Чернушинский	217	7 040	1 527,7	22,9	1 550,6	10	7 040	70,4	1,1	71,5	71,5	1 622,1
41	ЗАТО Звездный	26	7 040	183,0	2,7	185,8	3	7 040	21,1	0,3	21,4	21,4	207,2
42	г. Кушманар	137	7 040	964,5	14,5	979,0	2	7 040	14,1	0,2	14,3	14,3	993,2
43	р-н Гайнский	45	7 346	330,6	5,0	335,5	2	7 346	14,7	0,2	14,9	14,9	350,4
44	р-н Кокинский	61	7 346	448,1	6,7	454,8	1	7 346	2,3	0,1	2,5	2,5	462,3
45	р-н Коневский	70	7 346	514,2	7,7	521,9	3	7 346	22,0	0,3	22,4	22,4	544,3
46	р-н Кушманарский	155	7 040	1 091,2	16,4	1 107,6	4	7 040	28,2	0,4	28,6	28,6	1 136,2
47	р-н Юрлинский	36	7 040	253,4	3,8	257,2	0	7 040	-	-	-	-	257,2
48	р-н Юсьвинский	120	7 040	844,8	12,7	857,5	0	7 040	-	-	-	-	857,5
	Всего	9 845		69 395,4	1 040,9	70 436,3	316		2 226,8	33,4	2 260,2	2 259,8	72 696,7

Министр финансов Пермского края

Министр образования Пермского края

296

С.В. Антипина
Р.А. Коскина

О.В. Антипина


Р.А. Коскина

Расчеты на стипендиальное обеспечение обучающихся в общеобразовательных учреждениях на 2015 год

№ п/п	Наименование муниципальных образований	Контингент	Размер стипендии	Расходы на выплату стипендии	Расходы на администрирование (1,5%)	ВСЕГО	Контингент дети-инвалиды	Размер стипендии	Расходы на выплату стипендии	Расходы на администрирование (1,5%)	ВСЕГО
1	г. Пермь	3 428	7 520	25 778,6	386,7	26 165,2	105	7 520	789,6	11,8	801,4
2	р-н Александровский	185	7 520	1 391,2	20,9	1 412,1	3	7 520	22,6	0,3	22,9
3	г. Березники	507	7 520	3 812,6	57,2	3 869,8	14	7 520	105,3	1,6	106,9
4	р-н Гремячинский	68	7 520	511,4	7,7	519,0	0	7 520	22,6	-	22,9
5	р-н Губахинский	123	7 520	925,0	13,9	938,8	3	7 520	157,9	2,4	160,3
6	р-н Дабровский	208	7 520	1 564,2	23,5	1 587,6	21	7 520	150	2,0	151,9
7	р-н Кизеловский	66	7 520	496,3	7,4	503,8	2	7 520	67,7	1,0	68,7
8	р-н Краснокамский	246	7 520	1 849,9	27,7	1 877,7	9	7 520	52,6	0,8	53,4
9	г. Култук	268	7 520	2 015,4	30,2	2 045,6	7	7 520	90,2	1,4	91,6
10	р-н Лысьвенский	193	7 520	1 451,4	21,8	1 473,1	12	7 520	67,7	1,0	68,7
11	г. Соликамск	405	7 520	3 045,6	45,7	3 091,3	9	7 520	67,7	1,0	68,7
12	р-н Чайковский	406	7 520	3 053,1	45,8	3 098,9	9	7 520	67,7	1,0	68,7
13	р-н Чусовской	173	7 520	1 301,0	19,5	1 320,5	16	7 520	120,3	1,8	122,1
14	р-н Бардымский	255	7 520	1 917,6	28,8	1 946,4	2	7 520	15,0	0,2	15,3
15	р-н Березовский	73	7 520	549,0	8,2	557,2	3	7 520	22,6	0,3	22,9
16	р-н Б-Сосновский	106	7 520	797,1	12,0	809,1	1	7 520	7,5	0,1	7,6
17	р-н Верещагинский	213	7 520	1 601,8	24,0	1 625,8	0	7 520	-	-	-
18	р-н Горнозаводский	132	7 520	992,6	14,9	1 007,5	1	7 520	7,5	0,1	7,6
19	р-н Еловский	36	7 520	270,7	4,1	274,8	3	7 520	22,6	0,3	22,9
20	р-н Ильинский	86	7 520	646,7	9,7	656,4	1	7 520	7,5	0,1	7,6
21	р-н Карагайский	63	7 520	473,8	7,1	480,9	7	7 520	52,6	0,8	53,4
22	р-н Клерветский	62	7 520	466,2	7,0	473,2	1	7 520	7,5	0,1	7,6
23	р-н Куединский	185	7 520	1 391,2	20,9	1 412,1	2	7 520	15,0	0,2	15,3
24	р-н Кунагурский	201	7 520	1 511,5	22,7	1 534,2	0	7 520	-	-	-
25	р-н Краснокамский	79	7 847	619,9	9,3	629,2	7	7 847	7,8	0,1	8,0
26	р-н Нытвенский	177	7 520	1 331,0	20,0	1 351,0	11	7 520	82,7	1,2	84,0
27	р-н Октябрьский	83	7 520	624,2	9,4	633,5	4	7 520	30,1	0,5	30,5
28	р-н Омский	336	7 520	2 526,7	37,9	2 564,6	5	7 520	37,6	0,6	38,2
29	р-н Ординский	73	7 520	549,0	8,2	557,2	3	7 520	22,6	0,3	22,9
30	р-н Охавский	74	7 520	556,5	8,3	564,8	3	7 520	22,6	0,3	22,9
31	р-н Очерский	54	7 520	406,1	6,1	412,2	6	7 520	45,1	0,7	45,8
32	р-н Пермский	291	7 520	2 188,3	32,8	2 221,1	11	7 520	82,7	1,2	84,0
33	р-н Сивинский	67	7 520	503,8	7,6	511,4	2	7 520	15,0	0,2	15,3
34	р-н Солгамский	135	7 520	1 015,2	15,2	1 030,4	0	7 520	-	-	-
35	р-н Суковский	42	7 520	315,8	4,7	320,6	2	7 520	15,0	0,2	15,3
36	р-н Усольский	29	7 520	218,1	3,3	221,4	11	7 520	82,7	1,2	84,0
37	р-н Уинский	64	7 520	481,3	7,2	488,5	1	7 520	7,5	0,1	7,6
38	р-н Частинский	55	7 520	413,6	6,2	419,8	0	7 520	-	-	-
39	р-н Чердинский	18	7 847	141,2	2,1	143,4	0	7 847	-	-	-
40	р-н Чернушинский	217	7 520	1 631,8	24,5	1 656,3	10	7 520	75,2	1,1	76,3
41	ЗАО Звездный	25	7 520	188,0	2,8	190,8	3	7 520	22,6	0,3	22,9
42	г. Кудымкар	130	7 520	977,6	14,7	992,3	2	7 520	15,0	0,2	15,3
43	р-н Гайнский	44	7 847	345,3	5,2	350,4	2	7 847	15,7	0,2	15,9
44	р-н Косинский	67	7 847	525,7	7,9	533,6	1	7 847	7,8	0,1	8,0
45	р-н Кочевский	71	7 847	557,1	8,4	565,5	3	7 847	23,5	0,4	23,9
46	р-н Кушумокский	176	7 520	1 323,5	19,9	1 343,4	4	7 520	30,1	0,5	30,5
47	р-н Юрлинский	38	7 520	285,8	4,3	290,0	0	7 520	-	-	-
48	р-н Юсьвинский	123	7 520	925,0	13,9	938,8	0	7 520	-	-	-
	Всего	10 156		76 464,4	1 147,0	77 611,2	316		2 378,6	35,7	2 414,4
											80 025,6

Министр финансов Пермского края

Министр образования Пермского края



О.В. Антипина



Р.А. Кассина

1692

Расчеты на выплаты кандидатам и докторам наук, работающим в общеобразовательных учреждениях на 2013-2015 годы

(2013)

№ п/п	Наименование муниципальных образований	Кол-во кандидатов	Кол-во стипендиатов	Размер выплат	Расходы	Расходы на администрирование (1,5%)	ВСЕГО
1	г. Пермь	99	55,180	10000	6 621,6	99,3	6 720,9
2	р-н Александровский	0	0	10000	-	-	-
3	г. Березники	7	3,440	10000	412,8	6,2	419,0
4	р-н Гремячинский	0	0	10000	-	-	-
5	р-н Губахинский	0	0	10000	-	-	-
6	р-н Добрянский	1	0	10000	-	-	-
7	р-н Кизеловский	0	0	10000	-	-	-
8	р-н Краснокамский	0	0	10000	-	-	-
9	г. Кунгур	0	0	10000	-	-	-
10	р-н Лысьвенский	0	0	10000	-	-	-
11	г. Соликамск	5	2,000	10000	240,0	3,6	243,6
12	р-н Чайковский	3	1,600	10000	192,0	2,9	194,9
13	р-н Чусовской	8	0,740	10000	88,8	1,3	90,1
14	р-н Бардымский	1	0	10000	-	-	-
15	р-н Березовский	0	0	10000	-	-	-
16	р-н Б.-Сосновский	0	0	10000	-	-	-
17	р-н Верещагинский	0	0	10000	-	-	-
18	р-н Горнозаводский	0	0,720	10000	86,4	1,3	87,7
19	р-н Еловский	0	0	10000	-	-	-
20	р-н Ильинский	0	0	10000	-	-	-
21	р-н Карагайский	1	0,710	10000	85,2	1,3	86,5
22	р-н Кизерский	0	0	10000	-	-	-
23	р-н Кудинский	0	0	10000	-	-	-
24	р-н Кунгурский	0	0	10000	-	-	-
25	р-н Красновишерский	0	0	10000	-	-	-
26	р-н Нытвенский	0	0	10000	-	-	-
27	р-н Октябрьский	0	0	10000	-	-	-
28	р-н Огинский	0	0	10000	-	-	-
29	р-н Ординский	0	0	10000	-	-	-
30	р-н Ошанский	0	0	10000	-	-	-
31	р-н Очерский	0	0	10000	-	-	-
32	р-н Пермский	4	4,790	10000	574,8	8,6	583,4
33	р-н Сивинский	0	0	10000	-	-	-
34	р-н Соликамский	0	0	10000	-	-	-
35	р-н Суксунский	0	0	10000	-	-	-
36	р-н Усольский	0	0	10000	-	-	-
37	р-н Уинский	0	0	10000	-	-	-
38	р-н Частинский	0	0	10000	-	-	-
39	р-н Чердынский	0	0	10000	-	-	-
40	р-н Чернушинский	2	2,000	10000	240,0	3,6	243,6
41	ЗАТО Звездный	1	1,000	10000	120,0	1,8	121,8
42	г. Кушымар	0	0	10000	-	-	-
43	р-н Гайнский	0	0	10000	-	-	-
44	р-н Коенский	0	0	10000	-	-	-
45	р-н Кочевский	0	0	10000	-	-	-
46	р-н Кульмастерский	0	0	10000	-	-	-
47	р-н Юрлинский	0	0	10000	-	-	-
48	р-н Юльинский	0	0	10000	-	-	-
	МО федеральные и государственные НПО, СПО		9,180	10000	1 101,6	16,5	1 118,1
	Всего	132	72,180	10000	8 661,6	129,9	9 909,6

Министр финансов Пермского края

О.В. Алтупина

Министр образования Пермского края

Р.А. Касина

О.В. Алтупина
Р.А. Касина

2013

12014

Расчеты на выплаты кандидатам и докторам наук, работающим в общеобразовательных учреждениях на 2013-2015 годы

№ п/п	Наименование муниципальных образований	Кол-во кандидатов	Кол-во ставок кандидатов	Размер выплат	Расходы	Расходы на администрирование (1,5%)	ВСЕГО
1	г. Пермь	98	55,180	10000	6 621,6	99,3	6 720,9
2	р-н Александровский	0		10000	-	-	-
3	г. Березники	7	3,440	10000	412,8	6,2	419,0
4	р-н Гремячинский	0		10000	-	-	-
5	р-н Губахинский	0		10000	-	-	-
6	р-н Добрянский	1		10000	-	-	-
7	р-н Кудьинский	0		10000	-	-	-
8	р-н Краснокамский	0		10000	-	-	-
9	г. Кудьинский	0		10000	-	-	-
10	р-н Лысьвенский	0		10000	-	-	-
11	г. Соликамск	5	3,890	10000	466,8	7,0	473,8
12	р-н Чайковский	3	1,600	10000	192,0	2,9	194,9
13	р-н Чусовской	8	0,740	10000	88,8	1,3	90,1
14	р-н Вардьянский	1		10000	-	-	-
15	р-н Березовский	0		10000	-	-	-
16	р-н Б-Сосновский	0		10000	-	-	-
17	р-н Вершининский	0		10000	-	-	-
18	р-н Горнозаводский	0	0,720	10000	86,4	1,3	87,7
19	р-н Еловский	0		10000	-	-	-
20	р-н Ильинский	0		10000	-	-	-
21	р-н Каргайский	1	0,710	10000	85,2	1,3	86,5
22	р-н Килертинский	0		10000	-	-	-
23	р-н Куединский	0		10000	-	-	-
24	р-н Кунгурский	0		10000	-	-	-
25	р-н Красновишерский	0		10000	-	-	-
26	р-н Нытвенский	0		10000	-	-	-
27	р-н Октябрьский	0		10000	-	-	-
28	р-н Онинский	0		10000	-	-	-
29	р-н Орлянский	0		10000	-	-	-
30	р-н Оханский	0		10000	-	-	-
31	р-н Очерский	0		10000	-	-	-
32	р-н Пермский	4	4,790	10000	574,8	8,6	583,4
33	р-н Сивинский	0		10000	-	-	-
34	р-н Соликамский	0		10000	-	-	-
35	р-н Суворовский	0		10000	-	-	-
36	р-н Усольский	0		10000	-	-	-
37	р-н Уинский	0		10000	-	-	-
38	р-н Чагинский	0		10000	-	-	-
39	р-н Чердынский	0		10000	-	-	-
40	р-н Чернушинский	2	2,000	10000	240,0	3,6	243,6
41	ЗАТО Звездный	1	1,000	10000	120,0	1,8	121,8
42	г. Кушвинский	0		10000	-	-	-
43	р-н Гайнский	0		10000	-	-	-
44	р-н Косинский	0		10000	-	-	-
45	р-н Кочевский	0		10000	-	-	-
46	р-н Кудымкарский	0		10000	-	-	-
47	р-н Юрьянский	0		10000	-	-	-
48	р-н Юсьвинский	0		10000	-	-	-
	МО федеральные и негосударственные НПО	132	74,070	10000	1 101,6	16,5	1 118,1
	Всего				8 888,4	133,3	10 139,8

О.В. Англина
 Р.А. Касина

Министр финансов Пермского края
 О.В. Англина
 Министр образования Пермского края
 Р.А. Касина
 899

Расчеты на выплаты кандидатам и докторам наук, работающим в общеобразовательных учреждениях на 2015 год

№ п/п	Наименование муниципальных образований	Кол-во кандидатов	Кол-во ставок кандидатов	Размер выплат	Расходы	Расходы на администрирование (1,5%)	ВСЕГО
1	г. Пермь	99	55 180	10000	6 621,6	99,3	6 720,9
2	р-н Александровский	0		10000			
3	г. Березники	7	3 440	10000	412,8	6,2	419,0
4	р-н Гремячинский	0		10000			
5	р-н Губахинский	0		10000			
6	р-н Добрянский	1	10000				
7	р-н Кизеловский	0		10000			
8	р-н Краснокамский	0		10000			
9	г. Кунгур	0		10000			
10	р-н Лысьвенский	0		10000			
11	г. Соликамск	5	3 890	10000	466,8	7,0	473,8
12	р-н Чайковский	3	1 600	10000	192,0	2,9	194,9
13	р-н Чусовской	8	0,740	10000	88,8	1,3	90,1
14	р-н Бардымский	1		10000			
15	р-н Березовский	0		10000			
16	р-н Босновский	0		10000			
17	р-н Верещагинский	0		10000			
18	р-н Горнозаволжский	0	0,720	10000	86,4	1,3	87,7
19	р-н Еловский	0		10000			
20	р-н Ильинский	0		10000			
21	р-н Карагайский	1	0,710	10000	85,2	1,3	86,5
22	р-н Кизерский	0		10000			
23	р-н Куединский	0		10000			
24	р-н Кунгурский	0		10000			
25	р-н Красновишерский	0		10000			
26	р-н Нытвенский	0		10000			
27	р-н Октябрьский	0		10000			
28	р-н Онинский	0		10000			
29	р-н Ординский	0		10000			
30	р-н Оханский	0		10000			
31	р-н Очерский	0		10000			
32	р-н Пермский	4	4 790	10000	574,8	8,6	583,4
33	р-н Сивинский	0		10000			
34	р-н Соликамский	0		10000			
35	р-н Суксунский	0		10000			
36	р-н Усольский	0		10000			
37	р-н Уинский	0		10000			
38	р-н Частинский	0		10000			
39	р-н Чердынский	0		10000			
40	р-н Чернулинский	2	2 000	10000	240,0	3,6	243,6
41	ЗАТО Звездный	1	1 000	10000	120,0	1,8	121,8
42	г. Кульмари	0		10000			
43	р-н Гайнский	0		10000			
44	р-н Коенский	0		10000			
45	р-н Кочевский	0		10000			
46	р-н Кушмарский	0		10000			
47	р-н Юрлинский	0		10000			
48	р-н Юзальский	0		10000			
	МО Федеральные и негосударственные НПО	132	9 180	10000	1 101,6	16,5	1 118,1
	Итого		74 070	10000	8 888,4	133,3	10 139,8

Министр финансов Пермского края

Министр образования Пермского края

О.В. Англина

Р.А. Касима

О.В. Англина

Р.А. Касима

Расчет субвенций на осуществление государственных полномочий по регулированию тарифов на перевозку пассажиров и багажа автомобильным и городским электрическим транспортом на послесельских, районных и межмуниципальных маршрутах городского, пригородного и междугородного сообщений на 2013-2015 гг.

№ п/п	Перечень муниципальных районов, городских округов, поселений	Численность пост-населения на 01.01.2012, чел.	Доля населения от общей численности населения на 01.01.2012, %	Доля от общей численности населения на 01.01.2012, %	Доля от общей численности населения на 01.01.2012, %	ФОТ в месяц (расчет) с учетом повышения должностного оклада на 7,8% с 01.07.2013, руб.			Расходы на материальные затраты с учетом применения ИПИ, руб.			В бюджет, тыс. руб.		
						2013 год	2014 год	2015 год	2013 год	2014 год	2015 год	2013 год	2014 год	2015 год
						7	8	9	10	11	12	13	14	15
1	Александровский муниципальный район	15 939	2 774,25	2 954,58	3 185,03	15 462,91	16 043,33	16 043,33	160,6	172,2	182,7	15,6	16,2	16,2
2	Александровское городское поселение	14 821	2 774,25	2 954,58	3 185,03	15 462,91	16 043,33	16 043,33	160,6	172,2	182,7	15,6	16,2	16,2
3	Бардыковский муниципальный район	16 000	2 774,25	2 954,58	3 185,03	15 462,91	16 043,33	16 043,33	160,6	172,2	182,7	15,6	16,2	16,2
4	Бардыковское сельское поселение	9 431	2 774,25	2 954,58	3 185,03	15 462,91	16 043,33	16 043,33	160,6	172,2	182,7	15,6	16,2	16,2
5	Березниковский городской округ	154 632	4 994,83	5 319,49	5 734,41	27 839,82	28 884,82	28 884,82	160,6	172,2	182,7	28,0	29,1	29,1
6	Березовский муниципальный район	16 616	2 774,25	2 954,58	3 185,03	15 462,91	16 043,33	16 043,33	160,6	172,2	182,7	15,6	16,2	16,2
7	Большесосновский муниципальный район	13 187	2 774,25	2 954,58	3 185,03	15 462,91	16 043,33	16 043,33	160,6	172,2	182,7	15,6	16,2	16,2
8	Верещагинский муниципальный район	17 768	2 774,25	2 954,58	3 185,03	15 462,91	16 043,33	16 043,33	160,6	172,2	182,7	15,6	16,2	16,2
9	Верещагинское городское поселение	23 355	3 336,72	3 553,61	3 830,79	18 597,97	19 296,06	19 296,06	160,6	172,2	182,7	18,8	19,5	19,5
10	Горнозаводский муниципальный район	6 757	2 774,25	2 954,58	3 185,03	15 462,91	16 043,33	16 043,33	160,6	172,2	182,7	15,6	16,2	16,2
11	Горнозаводское городское поселение	12 348	2 774,25	2 954,58	3 185,03	15 462,91	16 043,33	16 043,33	160,6	172,2	182,7	15,6	16,2	16,2
12	Бигорское сельское поселение	1 256	2 774,25	2 954,58	3 185,03	15 462,91	16 043,33	16 043,33	160,6	172,2	182,7	15,6	16,2	16,2
13	Пашинское сельское поселение	4 197	2 774,25	2 954,58	3 185,03	15 462,91	16 043,33	16 043,33	160,6	172,2	182,7	15,6	16,2	16,2
14	Мельвляинское сельское поселение	991	2 774,25	2 954,58	3 185,03	15 462,91	16 043,33	16 043,33	160,6	172,2	182,7	15,6	16,2	16,2
15	Гремячинский муниципальный район	2 926	2 774,25	2 954,58	3 185,03	15 462,91	16 043,33	16 043,33	160,6	172,2	182,7	15,6	16,2	16,2
16	Гремячинское городское поселение	10 271	2 774,25	2 954,58	3 185,03	15 462,91	16 043,33	16 043,33	160,6	172,2	182,7	15,6	16,2	16,2
17	Губахинский городской округ	37 955	3 884,54	4 137,04	4 459,72	21 651,37	22 464,07	22 464,07	160,6	172,2	182,7	21,8	22,6	22,6
18	Добрянский муниципальный район	9 668	2 774,25	2 954,58	3 185,03	15 462,91	16 043,33	16 043,33	160,6	172,2	182,7	15,6	16,2	16,2

№ п/п	Перечень муниципальных районов, городских округов, поселений	Численность населения на 01.01.2012, чел.	Должностной оклад (руб.)	Должностно и оклад с учетом повышения (с 01.01.2012 на 6,5%) (руб.)	Должностно и оклад с учетом повышения (с 01.07.2012 на 7,8%) (руб.)	ФОТ в месяц (расчет) с учетом повышения должностного оклада на 7,8% с 01.07.2013, руб.			Расходы на материальные затраты с учетом применения ИПЦ, руб.			В бюджет, тыс. руб.					
						2013 год	2014 год	2015 год	2013 год	2014 год	2015 год	2013 год	2014 год	2015 год			
						7	8	9	10	11	12	13	14	15	16	17	18
19	Добрянское городское поселение	34 093	3 336,72	3 553,61	3 830,79	18 597,97	19 296,06	19 296,06	160,6	172,2	182,7	160,6	172,2	182,7	18,8	19,5	19,5
20	Полтавское городское поселение	12 999	2 774,25	2 954,58	3 185,03	15 462,91	16 043,33	16 043,33	160,6	172,2	182,7	160,6	172,2	182,7	15,6	16,2	16,2
21	Еловский муниципальный район	10 392	2 774,25	2 954,58	3 185,03	15 462,91	16 043,33	16 043,33	160,6	172,2	182,7	160,6	172,2	182,7	15,6	16,2	16,2
22	Ульяновский муниципальный район	11 924	2 774,25	2 954,58	3 185,03	15 462,91	16 043,33	16 043,33	160,6	172,2	182,7	160,6	172,2	182,7	15,6	16,2	16,2
23	Ульяновское сельское поселение	7 488	2 774,25	2 954,58	3 185,03	15 462,91	16 043,33	16 043,33	160,6	172,2	182,7	160,6	172,2	182,7	15,6	16,2	16,2
24	Карагайский муниципальный район	22 604	3 336,72	3 553,61	3 830,79	18 597,97	19 296,06	19 296,06	160,6	172,2	182,7	160,6	172,2	182,7	18,8	19,5	19,5
25	Кашарский муниципальный район	12 657	2 774,25	2 954,58	3 185,03	15 462,91	16 043,33	16 043,33	160,6	172,2	182,7	160,6	172,2	182,7	15,6	16,2	16,2
26	Киселевский муниципальный район	5 341	2 774,25	2 954,58	3 185,03	15 462,91	16 043,33	16 043,33	160,6	172,2	182,7	160,6	172,2	182,7	15,6	16,2	16,2
27	Кизелевское городское поселение	18 570	2 774,25	2 954,58	3 185,03	15 462,91	16 043,33	16 043,33	160,6	172,2	182,7	160,6	172,2	182,7	15,6	16,2	16,2
28	Красношершарский муниципальный район	5 562	2 774,25	2 954,58	3 185,03	16 135,21	16 740,87	16 740,87	160,6	172,2	182,7	160,6	172,2	182,7	16,3	16,9	16,9
29	Красношершарское городское поселение	16 588	2 774,25	2 954,58	3 185,03	16 135,21	16 740,87	16 740,87	160,6	172,2	182,7	160,6	172,2	182,7	16,3	16,9	16,9
30	Краснокамский муниципальный район	18 390	2 774,25	2 954,58	3 185,03	15 462,91	16 043,33	16 043,33	160,6	172,2	182,7	160,6	172,2	182,7	15,6	16,2	16,2
31	Краснокамское городское поселение	52 424	3 884,54	4 137,04	4 459,72	21 651,37	22 464,07	22 464,07	160,6	172,2	182,7	160,6	172,2	182,7	21,8	22,6	22,6
32	Куединский муниципальный район	26 737	3 336,72	3 553,61	3 830,79	18 597,97	19 296,06	19 296,06	160,6	172,2	182,7	160,6	172,2	182,7	18,8	19,5	19,5
33	Кунгурский городской округ	66 316	3 884,54	4 137,04	4 459,72	21 651,37	22 464,07	22 464,07	160,6	172,2	182,7	160,6	172,2	182,7	21,8	22,6	22,6
34	Кунгурский муниципальный район	42 998	3 884,54	4 137,04	4 459,72	21 651,37	22 464,07	22 464,07	160,6	172,2	182,7	160,6	172,2	182,7	21,8	22,6	22,6
35	Лысьвенский городской округ	77 088	3 884,54	4 137,04	4 459,72	21 651,37	22 464,07	22 464,07	160,6	172,2	182,7	160,6	172,2	182,7	21,8	22,6	22,6
36	Нытвенский муниципальный район	23 552	3 336,72	3 553,61	3 830,79	18 597,97	19 296,06	19 296,06	160,6	172,2	182,7	160,6	172,2	182,7	18,8	19,5	19,5
37	Нытвенское городское поселение	19 762	2 774,25	2 954,58	3 185,03	15 462,91	16 043,33	16 043,33	160,6	172,2	182,7	160,6	172,2	182,7	15,6	16,2	16,2
38	Октябрьский муниципальный район	18 754	2 774,25	2 954,58	3 185,03	15 462,91	16 043,33	16 043,33	160,6	172,2	182,7	160,6	172,2	182,7	15,6	16,2	16,2
39	Октябрьское городское поселение	11 219	2 774,25	2 954,58	3 185,03	15 462,91	16 043,33	16 043,33	160,6	172,2	182,7	160,6	172,2	182,7	15,6	16,2	16,2


802

№ п/п	Перечень муниципальных районов, городских округов, поселений	Численность пост-населения на 01.01.2012, чел.	Должностной оклад (руб.)	Должностной оклад с учетом повышения (с 01.01.2012 на 6,5%) (руб.)	Должностной оклад с учетом повышения (с 01.07.2012 на 7,8%) (руб.)	ФОТ в месяц (расчет) с учетом повышения должностного оклада на 7,8% с 01.07.2013, руб.				Расходы на материальные затраты с учетом применения ИПШ, руб.				В бюджет, тыс. руб.		
						2013 год	2014 год	2015 год	2013 год	2014 год	2015 год	2013 год	2014 год	2015 год		
						7	8	9	10	11	12	13	14	15	16	17
40	Ординский муниципальный район	9 599	2 774,25	2 954,58	3 185,03	15 462,91	16 043,33	16 043,33	160,6	172,2	182,7	15,6	16,2	16,2		
41	Ординское сельское поселение	5 949	2 774,25	2 954,58	3 185,03	15 462,91	16 043,33	16 043,33	160,6	172,2	182,7	15,6	16,2	16,2		
42	Сонинский муниципальный район	7 644	2 774,25	2 954,58	3 185,03	15 462,91	16 043,33	16 043,33	160,6	172,2	182,7	15,6	16,2	16,2		
43	Сонинское городское поселение	21 756	3 336,72	3 553,61	3 830,79	18 597,97	19 296,06	19 296,06	160,6	172,2	182,7	18,8	19,5	19,5		
44	Октябрьский муниципальный район	9 233	2 774,25	2 954,58	3 185,03	15 462,91	16 043,33	16 043,33	160,6	172,2	182,7	15,6	16,2	16,2		
45	Октябрьское городское поселение	7 301	2 774,25	2 954,58	3 185,03	15 462,91	16 043,33	16 043,33	160,6	172,2	182,7	15,6	16,2	16,2		
46	Очерский муниципальный район	8 686	2 774,25	2 954,58	3 185,03	15 462,91	16 043,33	16 043,33	160,6	172,2	182,7	15,6	16,2	16,2		
47	Очерское городское поселение	14 188	2 774,25	2 954,58	3 185,03	15 462,91	16 043,33	16 043,33	160,6	172,2	182,7	15,6	16,2	16,2		
48	Первомайский городской округ	1 000 679	5 545,57	5 906,03	6 366,70	30 909,49	32 069,72	32 069,72	160,6	172,2	182,7	31,1	32,2	32,3		
49	Первомайский муниципальный район	103 212	4 438,22	4 726,70	5 095,39	24 737,43	25 665,97	25 665,97	160,6	172,2	182,7	24,9	25,8	25,8		
50	Сивинский муниципальный район	14 669	2 774,25	2 954,58	3 185,03	15 462,91	16 043,33	16 043,33	160,6	172,2	182,7	15,6	16,2	16,2		
51	Солдатовский городской округ	96 759	4 438,22	4 726,70	5 095,39	24 737,43	25 665,97	25 665,97	160,6	172,2	182,7	24,9	25,8	25,8		
52	Солдатовский муниципальный район	17 098	2 774,25	2 954,58	3 185,03	15 462,91	16 043,33	16 043,33	160,6	172,2	182,7	15,6	16,2	16,2		
53	Суксунский муниципальный район	11 815	2 774,25	2 954,58	3 185,03	15 462,91	16 043,33	16 043,33	160,6	172,2	182,7	15,6	16,2	16,2		
54	Суксунское городское поселение	8 182	2 774,25	2 954,58	3 185,03	15 462,91	16 043,33	16 043,33	160,6	172,2	182,7	15,6	16,2	16,2		
55	Унинский муниципальный район	10 996	2 774,25	2 954,58	3 185,03	15 462,91	16 043,33	16 043,33	160,6	172,2	182,7	15,6	16,2	16,2		
56	Усольский муниципальный район	8 485	2 774,25	2 954,58	3 185,03	15 462,91	16 043,33	16 043,33	160,6	172,2	182,7	15,6	16,2	16,2		
57	Усольское городское поселение	5 705	2 774,25	2 954,58	3 185,03	15 462,91	16 043,33	16 043,33	160,6	172,2	182,7	15,6	16,2	16,2		
58	Чайковский муниципальный район	20 923	3 336,72	3 553,61	3 830,79	18 597,97	19 296,06	19 296,06	160,6	172,2	182,7	18,8	19,5	19,5		
59	Чайковское городское поселение	82 866	3 884,54	4 137,04	4 455,72	21 651,37	22 464,07	22 464,07	160,6	172,2	182,7	21,8	22,6	22,6		
60	Часть 1-й муниципальной район	12 936	2 774,25	2 954,58	3 185,03	15 462,91	16 043,33	16 043,33	160,6	172,2	182,7	15,6	16,2	16,2		

№ п/п	Перечень муниципальных районов, городских округов, поселений	Численность населения на 01.01.2012, чел.	Должностной оклад (руб.)	Должностной оклад с учетом повышения на 6,5% (руб.)	Должностной оклад с учетом повышения на 7,8% (руб.)	ФОТ в месяц (расчет) с учетом повышения должностного оклада на 7,8% с 01.07.2013, руб.			Расходы на материалы учтены при применении ИПП, руб.			В бюджет, тыс. руб.					
						2013 год	2014 год	2015 год	2013 год (107,8%)	2014 год (107,2%)	2015 год (106,1%)	2013 год	2014 год	2015 год			
1						7	8	9	10	11	12	13	14	15	16	17	18
61	Чернышевский муниципальный район	18 790	2 774,25	2 954,58	3 185,03	16 135,21	16 740,87	16 740,87	160,6	172,2	182,7	16 295,83	16 910,97	16 929,87	16,3	16,9	16,9
62	Чернышевское городское поселение	4 756	2 774,25	2 954,58	3 185,03	16 135,21	16 740,87	16 740,87	160,6	172,2	182,7	16 295,83	16 910,97	16 929,87	16,3	16,9	16,9
63	Чернушинский муниципальный район	16 026	2 774,25	2 954,58	3 185,03	15 462,91	16 043,33	16 043,33	160,6	172,2	182,7	15 623,34	16 238,33	16 257,01	15,6	16,2	16,2
64	Чернушинское городское поселение	34 649	3 336,72	3 553,61	3 830,79	18 597,97	19 296,06	19 296,06	160,6	172,2	182,7	18 585,37	19 284,26	19 297,76	18,8	19,5	19,5
65	Чусовской муниципальный район	19 638	2 774,25	2 954,58	3 185,03	15 462,91	16 043,33	16 043,33	160,6	172,2	182,7	15 623,34	16 238,33	16 257,01	15,6	16,2	16,2
66	Чусовское городское поселение	50 917	3 884,54	4 137,04	4 459,72	21 651,37	22 464,07	22 464,07	160,6	172,2	182,7	21 311,37	22 124,07	22 142,77	21,8	22,6	22,6
67	Звездный	9 201															
68	г. Кудымкар	29 561	3 884,54	4 137,04	4 459,72	21 651,37	22 464,07	22 464,07	160,6	172,2	182,7	21 618,97	22 431,67	22 450,37	21,8	22,6	22,6
69	Гайнский муниципальный район*	13 290	2 774,25	2 954,58	3 185,03	22 858,22	23 716,23	23 716,23	160,6	172,2	182,7	23 018,22	23 876,23	23 895,13	23,0	23,9	23,9
70	Косинский муниципальный район*	7 072	2 774,25	2 954,58	3 185,03	22 858,22	23 716,23	23 716,23	160,6	172,2	182,7	23 018,22	23 876,23	23 895,13	23,0	23,9	23,9
71	Кочевский муниципальный район*	10 976	2 774,25	2 954,58	3 185,03	22 858,22	23 716,23	23 716,23	160,6	172,2	182,7	23 018,22	23 876,23	23 895,13	23,0	23,9	23,9
72	Кудымкарский муниципальный район	25 245	3 336,72	3 553,61	3 830,79	18 597,97	19 296,06	19 296,06	160,6	172,2	182,7	18 585,37	19 284,26	19 297,76	18,8	19,5	19,5
73	Юрлинский муниципальный район	9 318	2 774,25	2 954,58	3 185,03	15 462,91	16 043,33	16 043,33	160,6	172,2	182,7	15 623,34	16 238,33	16 257,01	15,6	16,2	16,2
74	Юванский муниципальный район	19 377	2 774,25	2 954,58	3 185,03	15 462,91	16 043,33	16 043,33	160,6	172,2	182,7	15 623,34	16 238,33	16 257,01	15,6	16,2	16,2
	ВСЕГО	2 631 073,0	224 784,6	239 395,64	258 068,50	1 277 763,41	1 325 725,65	1 325 725,65	11 723,80	12 570,60	13 337,10	12 892 487,21	13 382 942,25	13 390 022,25	1 288,7	1 337,5	1 337,6

Министр транспорта и связи

 В.А. Митрошкинов


 804

№ п/п	Наименование муниципального образования	Расчетные количества реализованных СЖД за 2012 г. шт.											Территория услуги по направлению, установленной в соответствии с распоряжением от 09.04.2012					Объем выделенных трансфертов на СЖД, руб.							
		3	4	5	6	7	8	9	10	11	12	13	14	15	16	17	18	19	20	21	22	2013 год	2014 год	2015 год	
1	Городской округ – город Кудатлар	55	26	2 837	1 030	36,3%	17	46	2	92	12,00	30	1,00	33 120,00	56 120,00	23 000,00	-	3 555 842,50	7 762 488,90	362 829,90	22	23	24	25	
65	Городской округ – город Кудатлар	-	-	1 658	824	49,7%	-	-	2	2,00	16,90	20	16,90	0,00	0,00	0,00	-	-	-	-	-	-	-	-	-
66	Городской округ – город Кудатлар	-	-	910	493	54,2%	-	-	2	1,60	20	20	1,60	0,00	0,00	0,00	-	-	-	-	-	-	-	-	-
67	Косовский муниципальный район	-	-	1 293	598	46,2%	-	-	2	2,00	20	20	2,00	0,00	0,00	0,00	-	-	-	-	-	-	-	-	-
68	Кувейский муниципальный район	-	-	2 279	740	32,9%	1	4	2	8	20,00	20	24,71	7 907,20	4 890,00	3 027,20	3 027,20	-	-	-	-	-	-	-	-
69	Кувейский муниципальный район	-	-	895	339	37,9%	-	-	2	2,00	20	20	2,00	0,00	0,00	0,00	-	-	-	-	-	-	-	-	-
70	Юртинский муниципальный район	-	-	2 067	955	46,2%	-	-	2	1,80	20	20	17,90	163 941 397,56	142 233 700,00	21 707 697,56	-	3 555 842,50	7 762 488,90	362 829,90	22	23	24	25	
71	Юськовский муниципальный район	-	-	310 889	120 675	38,8%	42 178	116 985	7	233 170	17,90	20	17,90	163 941 397,56	142 233 700,00	21 707 697,56	-	3 555 842,50	7 762 488,90	362 829,90	22	23	24	25	
Итого		142 276	67 871	310 889	120 675	38,8%	42 178	116 985	7	233 170	17,90	20	17,90	163 941 397,56	142 233 700,00	21 707 697,56	-	3 555 842,50	7 762 488,90	362 829,90	22	23	24	25	

Министр транспорта и связи

 В.А. Митошников



804

№ п/п	Наименование муниципального образования	Расчетное количество реализованных СТПФ на 2012 г. шт.		Тариф за услугу по передаче информации, устанавливаемый в муниципальных образованиях на 01.04.2012			Количество заявок по СТПФ, поданных на рассмотрение за 2012 год, шт.	Средняя стоимость заявки (руб./заявка)	Расчетный объем заявок, одобренных для использования СТПФ (тысячи руб.)	Расчетный объем заявок от реализации СТПФ, выданных в г.г. в которых осуществлялось планирование	Объем реализованных СТПФ, тыс. руб.	Объем трансфертов по СТПФ, тыс. руб.	Процент выполнения СТПФ от общего объема заявок (2,5%)	Доля от общего объема трансфертов на реализацию СТПФ (млн. руб.)	Объем межбюджетных трансфертов по СТПФ, руб.		
		Количество реализованных СТПФ на 1 июля 2012 г. шт.	Количество заявок на реализацию СТПФ на 1 июля 2012 г. шт.	в муниципальном образовании	в городских округах	в сельских поселениях									2013 год	2014 год	2015 год
1	2	3	4	5	6	7	8	9	10	11	12	13	14	15	16	17	18
28	Горнозаводский муниципальный район	-	2	-	2,20	-	20	13,36	0,00	0,00	-	-	-	-	-	-	-
29	Горнозаводское городское поселение	20	2	40	-	10,00	30	1,00	12 000,00	24 400,00	-	12 400,00	-	-	-	-	-
30	Еловский муниципальный район	-	2	-	1,80	-	20	-	0,00	0,00	-	-	-	-	-	-	-
31	Ильинский муниципальный район	7	2	14	2,50	20,00	20	24,72	17 304,00	8 540,00	-	8 764,00	-	-	-	-	-
32	Ильинское сельское поселение	15	2	30	-	20,00	30	1,00	18 000,00	18 300,00	-	300,00	-	-	-	-	-
33	Куртаевский муниципальный район	3	2	6	2,00	-	20	15,41	3 698,40	3 660,00	36,40	36,40	-	-	-	-	-
34	Кашарский муниципальный район	7	2	14	2,10	20	20	12,45	7 320,60	8 540,00	-	1 219,40	-	-	-	-	-
35	Кудомский муниципальный район	-	2	-	1,90	-	20	-	0,00	0,00	-	-	-	-	-	-	-
36	Кудомское сельское поселение	14	2	28	1,85	-	20	43,83	45 407,88	17 080,00	-	28 327,88	-	-	-	-	-
37	Красноярский муниципальный район	-	2	-	2,00	-	20	24,65	0,00	0,00	-	-	-	-	-	-	-
38	Красноярское городское поселение	18	2	36	-	13,00	30	1,00	14 040,00	21 960,00	-	7 920,00	-	-	-	-	-
39	Натальинский муниципальный район	105	2	210	2,10	12,00	20	45,33	399 810,60	128 100,00	-	271 710,60	-	-	-	-	-
40	Натальинское городское поселение	238	2	476	-	12,00	30	1,00	171 360,00	290 360,00	-	119 000,00	-	-	-	-	-
41	Октябрьский муниципальный район	1	2	2	2,10	-	20	31,35	2 633,40	1 220,00	-	1 413,40	-	-	-	-	-
42	Октябрьское городское поселение	18	2	36	-	15,00	30	1,00	16 200,00	21 960,00	-	5 760,00	-	-	-	-	-
43	Опелецкий муниципальный район	4	2	8	1,88	-	20	19,91	5 985,93	4 880,00	-	1 105,93	-	-	-	-	-
44	Осиновское городское поселение	9	2	18	-	9,00	30	1,00	4 860,00	10 980,00	-	6 120,00	-	-	-	-	-
45	Оранский муниципальный район	2	2	4	1,80	-	20	30,10	4 334,40	2 440,00	-	1 894,40	-	-	-	-	-
46	Оранское сельское поселение	-	2	-	-	9,00	30	1,00	0,00	0,00	-	-	-	-	-	-	-
47	Очанский муниципальный район	-	2	-	2,17	-	20	23,94	0,00	0,00	-	-	-	-	-	-	-
48	Оханское городское поселение	3	2	6	-	12,00	30	1,00	2 160,00	3 660,00	-	1 500,00	-	-	-	-	-
49	Очерский муниципальный район	10	2	20	2,15	-	20	22,82	19 625,30	12 200,00	-	7 425,30	-	-	-	-	-
50	Очерское городское поселение	13	2	26	-	15,00	30	1,00	11 700,00	15 840,00	-	4 140,00	-	-	-	-	-
51	Первомайский муниципальный район	1 520	2	3 040	1,75	-	20	33,22	3 534 608,00	1 854 400,00	-	1 680 208,00	-	-	-	-	-
52	Славянский муниципальный район	3	2	6	2,00	-	20	18,10	4 344,00	3 660,00	-	684,00	-	-	-	-	-
53	Славяновское городское поселение	24	2	48	1,47	-	20	25,17	35 519,90	29 280,00	-	6 239,90	-	-	-	-	-
54	Сунуковский муниципальный район	-	2	-	1,30	-	20	23,57	0,00	0,00	-	-	-	-	-	-	-
55	Сунуковское городское поселение	-	2	-	1,25	-	30	1,00	0,00	0,00	-	-	-	-	-	-	-
56	Угольский муниципальный район	5	2	10	2,12	-	20	17,34	7 352,16	6 100,00	-	1 252,16	-	-	-	-	-

209

№ п/п	Инициативы муниципальных образований	Расчетное количество реализованных СПДФ на 2012 г. шт.					Тариф на услуги по перевозке пассажиров, установленный в муниципальных образованиях в 01.04.2012			Количество реализованных по СПДФ раз	Средняя дальность перевозок (км / километр в 2012 г.)	Расчетный объем перевозок (млн пассажиро-километров)	Расчетный объем перевозок, включенный в тариф по СПДФ (млн пассажиро-километров)	Расчетный объем перевозок, включенный в тариф по СПДФ (млн пассажиро-километров)	Объем выделенных средств на реализацию СПДФ (млн руб.)	Объем выделенных средств на реализацию СПДФ (млн руб.)	Процент отчислений на реализацию СПДФ от общего объема выделенных средств (2,5%)	Доходы от реализации СПДФ (млн руб.)	Объем межбюджетных трансфертов по СПДФ, руб.										
		Кол-во реализованных по СПДФ	Коэффициент участия в конкурсе	Повторное участие в конкурсе	Количество реализованных по СПДФ	в тарифе по СПДФ	в тарифе по СПДФ	в тарифе по СПДФ	2013 год										2014 год	2015 год									
1	2	3	4	5	6	7	8	9	10	11	12	13	14	15	16	17	18	19	20	21	22	23	24	25	26	27	28		
57	Уральское городское поселение	16	2	32	12,00	30	1,00	1,00	11 520,00	19 520,00	8 000,00																		
58	Уральский муниципальный район	-	2	-	1,95	20	22,47	0,00	0,00	0,00																			
59	Частковский муниципальный район	1	2	2	2,12	20	22,79	1 932,59	1 220,00	712,59	712,59																		
60	Червакский муниципальный район	5	2	10	1,80	20	22,84	8 222,40	6 100,00	2 122,40	2 122,40																		
61	Червакское городское поселение	-	2	-	10,00	30	1,00	0,00	0,00	0,00																			
62	Чернушинский муниципальный район	26	2	52	2,10	20	16,57	36 188,88	31 720,00	4 468,88	4 468,88																		
63	Чернушинское городское поселение	59	2	118	12,00	30	1,00	42 480,00	71 980,00	29 500,00																			
64	ЗАТО Звездный	204	2	408	1,77	20	28,24	407 875,97	248 880,00	158 995,97	158 995,97																		
65	Городской округ – город Кудымкар	44	2	88	12,00	30	1,00	31 680,00	53 680,00	22 000,00																			
66	Гайновский муниципальный район	-	2	-	2,00	20	16,90	0,00	0,00	0,00																			
67	Косовский муниципальный район	-	2	-	1,60	20	-	0,00	0,00	0,00																			
68	Котельский муниципальный район	-	2	-	2,00	20	-	0,00	0,00	0,00																			
69	Кудымкарский муниципальный район	2	2	4	2,00	30	24,71	3 953,60	2 440,00	1 513,60	1 513,60																		
70	Юрловский муниципальный район	-	2	-	2,00	20	26,93	0,00	0,00	0,00																			
71	Южанинский муниципальный район	-	2	-	1,80	20	17,90	0,00	0,00	0,00																			
Итого		40 112	2	80 224	к	к	к	к	56 375 548,35	48 936 640,00	7 438 908,35	9 466 292,44	1 223 416,00	633 014,90	11 322 713,34	11 322 713,34	11 322 713,34												

Министр транспорта и связи

 В.А. Митюшкин

УТВЕРЖДЕН
Постановлением
Правительства
Пермского края
от 19.10.2010 N 739-п

**ПОРЯДОК
ОПРЕДЕЛЕНИЯ ОБЪЕМА БЮДЖЕТНЫХ ОБЯЗАТЕЛЬСТВ НА ПЕРЕДАЧУ ИНЫХ
МЕЖБЮДЖЕТНЫХ ТРАНСФЕРТОВ, ПЕРЕДАВАЕМЫХ В БЮДЖЕТЫ
МУНИЦИПАЛЬНЫХ ОБРАЗОВАНИЙ ПЕРМСКОГО КРАЯ НА ВОЗМЕЩЕНИЕ
ХОЗЯЙСТВУЮЩИМ СУБЪЕКТАМ НЕДОПОЛУЧЕННЫХ ДОХОДОВ ОТ ПЕРЕВОЗКИ
НА ТЕРРИТОРИИ ПЕРМСКОГО КРАЯ ОТДЕЛЬНЫХ КАТЕГОРИЙ ГРАЖДАН
С ИСПОЛЬЗОВАНИЕМ СОЦИАЛЬНЫХ ПРОЕЗДНЫХ ДОКУМЕНТОВ**

(в ред. Постановлений Правительства Пермского края
от 23.12.2010 N 1087-п, от 18.05.2011 N 281-п,
от 27.09.2011 N 694-п)

1. Настоящий Порядок устанавливает правила определения объема бюджетных обязательств на передачу иных межбюджетных трансфертов, передаваемых в бюджеты муниципальных образований Пермского края на возмещение хозяйствующим субъектам недополученных доходов от перевозки на территории Пермского края отдельных категорий граждан с использованием социальных проездных документов (далее - иные межбюджетные трансферты).

2. Расходы бюджета Пермского края на передачу иных межбюджетных трансфертов определяются с учетом нормативного количества поездок одного пассажира с использованием одного социального проездного документа (далее - СПД), количества реализуемых СПД, установленных тарифов на услуги по перевозке пассажиров, дальности перевозки пассажиров, размера доходов от СПД, реализованных отдельным категориям граждан:

2.1. указанным в законах Пермской области от 30 ноября 2004 г. N 1830-388 "О социальной поддержке отдельных категорий населения Пермской области" и от 2 октября 2000 г. N 1147-167 "О социальной поддержке пенсионеров, имеющих большой страховой стаж" (далее - СПДр);

2.2. указанным в Законе Пермского края от 9 ноября 2010 г. N 700-ПК "О распространении действия отдельных положений Закона Пермской области "О социальной поддержке отдельных категорий населения Пермской области" на граждан, оказание мер социальной поддержки которым относится к ведению Российской Федерации" (далее - СПДФ).

(п. 2.2 в ред. Постановления Правительства Пермского края от 23.12.2010 N 1087-п)

3. Объем иных межбюджетных трансфертов предусматривается в законе Пермского края о бюджете Пермского края на очередной финансовый год и плановый период отдельно для возмещения недополученных доходов от перевозки отдельных категорий граждан с использованием СПДр и СПДФ без распределения по муниципальным образованиям Пермского края.

4. Объем иных межбюджетных трансфертов определяется по следующим формулам:

$$P_r = V_{rgr} + V_{rpr} - (D_{рслд} \text{ расчет} - D_{жд} - D_{рвод} - D_{рслд} \text{ расчет} \times I_{распр});$$

$$P_f = V_{fgr} + V_{fpr} - (D_{фслд} \text{ расчет} - D_{фвод} - D_{фслд} \text{ расчет} \times I_{распр}), \text{ где}$$

P_r - объем иных межбюджетных трансфертов, передаваемых в бюджеты муниципальных образований Пермского края на возмещение хозяйствующим субъектам недополученных доходов от перевозки отдельных категорий граждан с использованием СПДр;

P_f - объем иных межбюджетных трансфертов, передаваемых в бюджеты муниципальных образований Пермского края на возмещение хозяйствующим субъектам недополученных доходов от перевозки отдельных категорий граждан с использованием СПДФ;

V_{rgr} , V_{fgr} - расчетный объем доходов хозяйствующих субъектов от перевозки на территории Пермского края отдельных категорий граждан с использованием СПДр либо СПДФ транспортом общего пользования городского сообщения (кроме такси);

V_{rpr} , V_{fpr} - расчетный объем доходов хозяйствующих субъектов от перевозки на территории Пермского края отдельных категорий граждан с использованием СПДр либо СПДФ автомобильным транспортом пригородного сообщения (кроме такси);

$D_{рслд}$ расчет, $D_{фслд}$ расчет - расчетный объем доходов от реализации СПДр либо СПДФ, предполагаемых к получению в году, на который осуществляется планирование, определяется исходя из стоимости СПДр и СПДФ и расчетного количества СПДр либо СПДФ, реализуемых в муниципальных образованиях Пермского края;

Джд - доходы от реализации СПДр, которые распределяются перевозчикам железнодорожного транспорта пригородного сообщения в соответствии с Порядком распределения доходов от реализации социальных проездных документов (далее - Порядок распределения доходов), за год, предшествующий году, в котором осуществляется планирование;

(в ред. Постановления Правительства Пермского края от 18.05.2011 N 281-п)

Дрвод, Дфвод - доходы от реализации СПДр и СПДф, которые распределяются операторам водного транспорта <1> пригородного сообщения в соответствии с Порядком распределения доходов, за год, предшествующий году, в котором осуществляется планирование;

(в ред. Постановления Правительства Пермского края от 18.05.2011 N 281-п)

<1> Организация, получающая средства от реализации СПДр и СПДф и осуществляющая их распределение хозяйствующим субъектам (Пермское краевое государственное унитарное предприятие "Автовокзал").

Ираспр - процент отчислений за реализацию СПДр либо СПДф (согласно договору с организацией, осуществляющей реализацию бланков СПД).

5. Расчетное количество реализуемых СПДр и СПДф на планируемый год определяется исходя из количества СПДр и СПДф, реализованных за I полугодие года, в котором осуществляется планирование, умноженного на 2.

(п. 5 в ред. Постановления Правительства Пермского края от 27.09.2011 N 694-п)

6. Расчетный объем доходов хозяйствующих субъектов от перевозки отдельных категорий граждан с использованием СПДр либо СПДф транспортом общего пользования определяется с учетом:

нормативного количества поездок одного пассажира по одному СПДр либо СПДф за месяц, установленного Постановлением Федеральной службы государственной статистики от 19 января 2007 г. N 9 "Об утверждении Порядка заполнения и представления форм федерального государственного статистического наблюдения N 3-автотранс "Сведения о наличии и использовании автомобильного транспорта", N 65-автотранс "Сведения о продукции автомобильного транспорта", N 1-автотранс "Сведения о работе пассажирского автомобильного транспорта";

количества реализуемых СПДр либо СПДф; установленных в муниципальных образованиях Пермского края тарифов на проезд в транспорте общего пользования;

средней дальности перевозки платных пассажиров для перевозок пассажиров автомобильным транспортом пригородного сообщения

по следующим формулам:

$$V_{ггор} = \text{SUM } K_{рj1} \times 30 \times T_{ггор} + \text{SUM } K_{рj2} \times 50 \times T_{ггор} + \text{SUM } K_{рj3} \times 60 \times T_{ггор};$$

$$V_{фгор} = \text{SUM } K_{фj1} \times 30 \times T_{ггор} + \text{SUM } K_{фj2} \times 50 \times T_{ггор} + \text{SUM } K_{фj3} \times 60 \times T_{ггор};$$

$$V_{рпр} = \text{SUM } K_{рi} \text{ пр} \times 20 \times T_{i} \text{ пр} \times L_{i} \text{ пр};$$

$$V_{фпр} = \text{SUM } K_{фi} \text{ пр} \times 20 \times T_{i} \text{ пр} \times L_{i} \text{ пр},$$

где

$K_{рj1}$, $K_{фj1}$ - расчетное количество СПДр либо СПДф, реализуемых в муниципальных образованиях Пермского края, где городские пассажирские перевозки осуществляются одним видом транспорта (автобус);

$K_{рj2}$, $K_{фj2}$ - расчетное количество СПДр либо СПДф, реализуемых в муниципальных образованиях Пермского края, где городские пассажирские перевозки осуществляются двумя видами транспорта (автобус, троллейбус);

$K_{рj3}$, $K_{фj3}$ - расчетное количество СПДр либо СПДф, реализуемых в муниципальных образованиях Пермского края, где городские пассажирские перевозки осуществляются тремя видами транспорта (автобус, троллейбус, трамвай);

$K_{рi} \text{ пр}$, $K_{фi} \text{ пр}$ - расчетное количество СПДр либо СПДф, реализованных в муниципальных образованиях Пермского края, где осуществляются пассажирские перевозки автомобильным транспортом пригородного сообщения;

30 - нормативное количество поездок одного пассажира по одному СПДр либо СПДф за месяц в муниципальных образованиях Пермского края, в которых городские пассажирские перевозки осуществляются одним видом транспорта (автобус);

50 - нормативное количество поездок одного пассажира по одному СПДр либо СПДф за месяц в муниципальных образованиях Пермского края, в которых городские пассажирские перевозки осуществляются двумя видами транспорта (автобус, троллейбус);

60 - нормативное количество поездок одного пассажира по одному СПДр либо СПДф за месяц в

Постановление Правительства Пермского края от 19.10.2010 N 739-п (ред. от 27.09.2011) "Об утверждении Порядка определения объема бюджетных обязательств на передачу иных межбюджетных трансфертов, передаваемых в бюджеты муниципальных образований Пермского края на возмещение хозяйствующим субъектам недополученных доходов от перевозки на территории Пермского края отдельных категорий граждан с использованием социальных проездных документов. Порядка распределения доходов от реализации социальных проездных документов. Порядка распределения и передачи иных межбюджетных трансфертов, передаваемых в бюджеты муниципальных образований Пермского края"

муниципальных образованиях Пермского края, в которых городские пассажирские перевозки осуществляются тремя видами транспорта (автобус, троллейбус, трамвай);

20 - нормативное количество поездок одного пассажира по одному СПДр либо СПДФ за месяц в муниципальных образованиях Пермского края, в которых пассажирские перевозки осуществляются автомобильным транспортом пригородного сообщения;

Tгор, Tпр - тариф на услуги по перевозке пассажиров в городском пассажирском транспорте либо автомобильном транспорте пригородного сообщения, установленный в соответствующем муниципальном образовании на 1 апреля года, в котором осуществляется планирование;

Lпр - средняя дальность перевозки пассажиров автомобильным транспортом пригородного сообщения в соответствующем муниципальном образовании Пермского края, определяемая на основании отчетов оператора автомобильного транспорта пригородного сообщения <2> о фактической дальности перевозки платных пассажиров автомобильным транспортом пригородного сообщения за I полугодие года, в котором осуществляется планирование. Оператор автомобильного транспорта пригородного сообщения формирует отчет о фактической дальности перевозки платных пассажиров автомобильным транспортом пригородного сообщения на основании отчетов автовокзалов и автостанций.
(в ред. Постановления Правительства Пермского края от 18.05.2011 N 281-п)

При отсутствии автовокзалов и автостанций хозяйствующие субъекты представляют оператору автомобильного транспорта пригородного сообщения II раздел формы федерального государственного статистического наблюдения N 65-автотранс "Сведения о продукции автомобильного транспорта" (для перевозки пассажиров автомобильным транспортом пригородного сообщения) за I полугодие года, в котором осуществляется планирование, в срок до 10-го числа месяца, следующего за отчетным периодом. При отсутствии данных о средней дальности перевозки пассажиров автомобильным транспортом пригородного сообщения в соответствующем муниципальном образовании значение показателя по данному муниципальному образованию принимается равным нулю.
(в ред. Постановления Правительства Пермского края от 18.05.2011 N 281-п)

<2> Организация, получающая средства от реализации СПДр и СПДФ и осуществляющая их распределение хозяйствующим субъектам (Пермское краевое государственное унитарное предприятие "Автовокзал").

Расчеты на предоставление мер социальной поддержки учащимся из малоимущих и многодетных малоимущих семей

2013 год

№ п/п	Наименование муниципальных образований	Численность детей из многодетных малоимущих семей		Норматив М3			Численность детей из малоимущих семей		Норматив М3			Итого	Всего (тыс.руб.)
		питание	одежда	итого	питание	одежда	итого	питание	одежда	итого			
1	г.Пермь	2180	7 923	10 129	2 206	10 129	4631	7 923	0	7 923	36 691,4	58 772,60	
2	р-н Александровский	348	7 923	10 129	2 206	10 129	3 524,9	7 923	0	7 923	6 187,9	9 712,80	
3	г.Верещаки	365	7 923	10 129	2 206	10 129	3 697,1	7 923	0	7 923	4 706,3	8 403,30	
4	р-н Ремчанский	144	7 923	10 129	2 206	10 129	1 458,6	7 923	0	7 923	2 060,0	3 518,60	
5	р-н Губахинский	241	7 923	10 129	2 206	10 129	2 441,1	7 923	0	7 923	7 044,40	10 485,50	
6	р-н Добрянский	526	7 923	10 129	2 206	10 129	5 327,9	7 923	0	7 923	8 628,1	13 956,00	
7	р-н Кизеловский	206	7 923	10 129	2 206	10 129	2 086,6	7 923	0	7 923	6 341,70	8 428,40	
8	р-н Крестовский	590	7 923	10 129	2 206	10 129	5 976,1	7 923	0	7 923	8 865,8	14 841,90	
9	г.Кунгур	438	7 923	10 129	2 206	10 129	4 639,1	7 923	0	7 923	10 814,9	15 454,00	
10	р-н Лысьвенский	883	7 923	10 129	2 206	10 129	8 943,9	7 923	0	7 923	22 770,7	31 714,60	
11	г.Соликамск	308	7 923	10 129	2 206	10 129	3 113,7	7 923	0	7 923	6 797,9	9 917,70	
12	р-н Чайковский	867	7 923	10 129	2 206	10 129	8 781,8	7 923	0	7 923	24 529,6	33 311,50	
13	р-н Чусовской	508	7 923	10 129	2 206	10 129	5 145,5	7 923	0	7 923	9 285,8	14 431,30	
14	р-н Бардынский	443	7 923	10 129	2 206	10 129	4 487,1	7 923	0	7 923	11 868,7	16 355,80	
15	р-н Березовский	335	7 923	10 129	2 206	10 129	3 393,2	7 923	0	7 923	7 574,4	10 967,60	
16	р-н В.-Советский	366	7 923	10 129	2 206	10 129	3 707,2	7 923	0	7 923	6 449,3	10 156,50	
17	р-н Верещагский	857	7 923	10 129	2 206	10 129	8 600,6	7 923	0	7 923	22 339,80	30 949,40	
18	р-н Горнозаводский	301	7 923	10 129	2 206	10 129	3 048,8	7 923	0	7 923	6 048,2	9 094,10	
19	р-н Еловский	236	7 923	10 129	2 206	10 129	2 593,0	7 923	0	7 923	7 923	10 925,30	
20	р-н Ильинский	310	7 923	10 129	2 206	10 129	3 140,0	7 923	0	7 923	5 332,2	8 472,20	
21	р-н Карагайский	547	7 923	10 129	2 206	10 129	5 540,6	7 923	0	7 923	6 837,5	9 977,50	
22	р-н Кипертский	174	7 923	10 129	2 206	10 129	1 762,4	7 923	0	7 923	8 327,1	13 867,60	
23	р-н Куединский	797	7 923	10 129	2 206	10 129	8 072,8	7 923	0	7 923	15 180,5	23 253,30	
24	р-н Културацкий	917	7 923	10 129	2 206	10 129	9 288,3	7 923	0	7 923	23 803,20	33 091,50	
25	р-н Красновишерский	370	7 923	10 129	2 206	10 129	3 747,7	7 923	0	7 923	14 514,9	18 262,60	
26	р-н Нытвенский	610	7 923	10 129	2 206	10 129	6 178,7	7 923	0	7 923	11 821,1	17 998,80	
27	р-н Октябрьский	708	7 923	10 129	2 206	10 129	7 171,3	7 923	0	7 923	18 968,70	26 140,00	
28	р-н Омский	235	7 923	10 129	2 206	10 129	2 380,3	7 923	0	7 923	7 075,2	9 455,60	
29	р-н Ординский	360	7 923	10 129	2 206	10 129	3 646,4	7 923	0	7 923	6 869,2	10 515,70	
30	р-н Оханский	283	7 923	10 129	2 206	10 129	2 866,5	7 923	0	7 923	5 704,6	8 571,10	
31	р-н Очерский	373	7 923	10 129	2 206	10 129	3 778,1	7 923	0	7 923	7 257,5	11 035,60	
32	р-н Пермский	941	7 923	10 129	2 206	10 129	9 531,4	7 923	0	7 923	20 948,4	30 479,80	
33	р-н Сивинский	403	7 923	10 129	2 206	10 129	4 082,0	7 923	0	7 923	6 782,1	10 864,10	
34	р-н Соликамский	186	7 923	10 129	2 206	10 129	1 884,0	7 923	0	7 923	2 472,0	4 356,00	
35	р-н Суворовский	420	7 923	10 129	2 206	10 129	4 254,2	7 923	0	7 923	8 778,7	13 032,90	
36	р-н Усольский	113	7 923	10 129	2 206	10 129	1 144,6	7 923	0	7 923	1 846,1	2 990,60	
37	р-н Уинский	261	7 923	10 129	2 206	10 129	2 643,7	7 923	0	7 923	4 627,0	7 270,70	
38	р-н Чаптынский	389	7 923	10 129	2 206	10 129	3 940,2	7 923	0	7 923	6 267,1	10 207,30	
39	р-н Чердынский	420	7 923	10 129	2 206	10 129	4 254,2	7 923	0	7 923	7 923,0	12 177,20	
40	р-н Чернушинский	718	7 923	10 129	2 206	10 129	7 272,6	7 923	0	7 923	13 263,1	20 535,70	
41	ЗАТО Вязовый	87	7 923	10 129	2 206	10 129	881,2	7 923	0	7 923	863,6	1 744,80	
42	г.Кудымкар	457	7 923	10 129	2 206	10 129	4 629,0	7 923	0	7 923	12 217,3	16 846,70	
43	р-н Гайнский	530	7 923	10 129	2 206	10 129	5 371,0	7 923	0	7 923	6 793,9	11 750,90	
44	р-н Косиноский	309	7 923	10 129	2 206	10 129	3 139,9	7 923	0	7 923	2 979,0	6 108,90	
45	р-н Косюкский	312	7 923	10 129	2 206	10 129	3 160,2	7 923	0	7 923	6 861,3	10 021,60	
46	р-н Кушвинский	767	7 923	10 129	2 206	10 129	7 768,9	7 923	0	7 923	10 799,0	18 568,00	
47	р-н Ординский	403	7 923	10 129	2 206	10 129	4 082,0	7 923	0	7 923	5 134,1	9 216,10	
48	р-н Юваинский	438	7 923	10 129	2 206	10 129	4 436,5	7 923	0	7 923	8 881,7	13 318,20	
Всего		23 040		233 372,1		233 372,1	55 221			437 516,0	670 888,00		

Министр финансов Пермского края

О.В.Алтипина

Министр образования Пермского края

Р.А.Касина



Расчеты на выплаты компенсации за пользование железнодорожным транспортом на 2013-2015 годы, тыс. руб.

№ п/п	Наименование муниципальных образований	Контингент	Кол-во месяцев	Тариф	Всего расходы	Компенсация расходов	Расходы на администрирование (1,5%)	ВСЕГО
1	г. Пермь	5	10	1210,3	60,5	30,3	0,5	30,7
2	р-н Александровский	1	10	1210,3	12,1	6,1	0,1	6,1
3	г. Березники	0	10	1210,3	-	-	-	-
4	р-н Гремячинский	0	10	1210,3	-	-	-	-
5	р-н Губайлинский	0	10	1210,3	-	-	-	-
6	р-н Добрянский	3	10	1210,3	36,3	18,2	0,3	18,4
7	р-н Кизеловский	0	10	1210,3	-	-	-	-
8	р-н Краснокамский	0	10	1210,3	-	-	-	-
9	г. Кунгур	0	10	1210,3	-	-	-	-
10	р-н Ласьвенский	0	10	1210,3	-	-	-	-
11	г. Соликамск	0	10	1210,3	-	-	-	-
12	р-н Чайковский	10	10	1210,3	-	-	-	-
13	р-н Чусовской	17	10	1210,3	205,8	102,9	1,5	104,4
14	р-н Бардымский	0	10	1210,3	-	-	-	-
15	р-н Березовский	0	10	1210,3	-	-	-	-
16	р-н Б-Сосновский	0	10	1210,3	-	-	-	-
17	р-н Верещагинский	0	10	1210,3	-	-	-	-
18	р-н Горнозаводский	0	10	1210,3	-	-	-	-
19	р-н Глазовский	0	10	1210,3	-	-	-	-
20	р-н Ильинский	0	10	1210,3	-	-	-	-
21	р-н Каргайский	0	10	1210,3	-	-	-	-
22	р-н Кизерский	0	10	1210,3	-	-	-	-
23	р-н Куединский	0	10	1210,3	-	-	-	-
24	р-н Кунгурский	0	10	1210,3	-	-	-	-
25	р-н Красновишерский	0	10	1210,3	-	-	-	-
26	р-н Нытвенский	0	10	1210,3	-	-	-	-
27	р-н Октябрьский	0	0	0	0	0	0	0
28	р-н Осинский	0	0	0	0	0	0	0
29	р-н Ординский	0	0	0	0	0	0	0
30	р-н Оханский	0	0	0	0	0	0	0
31	р-н Очерский	0	0	0	0	0	0	0
32	р-н Пермский	0	0	0	0	0	0	0
33	р-н Сивинский	0	0	0	0	0	0	0
34	р-н Соликамский	0	0	0	0	0	0	0
35	р-н Суксунский	0	0	0	0	0	0	0
36	р-н Усольский	0	0	0	0	0	0	0
37	р-н Уинский	0	0	0	0	0	0	0
38	р-н Частинский	0	0	0	0	0	0	0
39	р-н Чердынский	0	0	0	0	0	0	0
40	р-н Чернушинский	0	0	0	0	0	0	0
41	ЗАО Вездельный	0	0	0	0	0	0	0
42	г. Кудымкар	0	0	0	0	0	0	0
43	р-н Гайнский	0	0	0	0	0	0	0
44	р-н Косинский	0	0	0	0	0	0	0
45	р-н Кочевский	0	0	0	0	0	0	0
46	р-н Кушамтский	0	0	0	0	0	0	0
47	р-н Юрлинский	0	0	0	0	0	0	0
48	р-н Юсьвинский	0	0	0	0	0	0	0
	Всего	26			314,7		4,7	159,6

Министр финансов Пермского края

Министр образования Пермского края

О. В. Ангелина

О. В. Ангелина

Р. А. Касяна

РА

Свод расходов на реализацию государственного стандарта общего образования
2013 год

Наименование муниципальных образований	ФОТ	МЗ	Итого
1 г. Пермь	2 825 851,0	38 506,0	2 864 357,0
2 р-н Александровский	94 491,8	1 310,3	95 802,1
3 г. Березники	435 003,9	6 065,9	441 069,7
4 р-н Гремячинский	39 500,9	542,9	40 043,8
5 р-н Губахинский	113 391,4	1 517,7	114 909,1
6 р-н Добрянский	214 814,8	2 740,0	217 554,9
7 р-н Кизеловский	77 994,6	1 013,0	79 007,7
8 р-н Краснокамский	321 982,6	3 921,7	325 904,3
9 г. Кунгур	280 615,0	3 387,9	284 002,8
10 р-н Лысьвенский	301 710,0	3 822,6	305 532,7
11 г. Соликамск	288 857,1	3 881,1	292 738,3
12 р-н Чайковский	386 846,4	5 140,6	391 987,0
13 р-н Чусовской	242 097,7	3 134,5	245 232,2
14 р-н Бердямский	189 341,6	2 285,3	191 626,9
15 р-н Верезовский	107 192,7	1 230,1	108 422,8
16 р-н Б-Сосновский	101 611,0	1 230,0	102 840,9
17 р-н Верещагинский	188 395,1	2 465,4	190 860,5
18 р-н Горнозаводский	88 010,2	1 143,4	89 153,5
19 р-н Еловский	72 287,6	901,0	73 188,6
20 р-н Ильинский	110 056,6	1 332,3	111 388,9
21 р-н Карагайский	171 565,0	2 071,9	173 636,9
22 р-н Кишертский	70 632,5	814,8	71 447,4
23 р-н Куединский	171 829,9	2 102,6	173 932,5
24 р-н Кунгурский	250 734,0	2 898,2	253 632,2
25 р-н Красновишерский	101 737,4	1 312,0	103 049,4
26 р-н Нытвенский	177 406,2	2 320,6	179 726,7
27 р-н Октябрьский	139 616,2	1 836,6	141 452,8
28 р-н Осинский	125 798,6	1 610,6	127 409,2
29 р-н Ординский	103 838,3	1 274,1	105 112,4
30 р-н Оханский	83 356,1	1 062,1	84 418,2
31 р-н Очерский	93 434,8	1 204,8	94 639,6
32 р-н Пермский	566 207,5	6 701,0	572 908,5
33 р-н Сивитский	98 008,7	1 192,9	99 201,6
34 р-н Соликамский	76 858,6	889,5	77 748,1
35 р-н Суксунский	64 244,6	861,5	65 106,1
36 р-н Усольский	46 726,2	567,1	47 293,4
37 р-н Уинский	74 928,0	913,6	75 841,6
38 р-н Чагинский	101 267,9	1 236,9	102 504,7
39 р-н Чердынский	118 472,9	1 385,9	119 858,8
40 р-н Чернушинский	205 483,2	2 667,8	208 151,0
41 ЗАТО Звездный	29 782,0	399,1	30 181,1
42 г. Кудымкар	121 158,3	1 519,1	122 677,4
43 р-н Гайнский	169 013,6	1 463,4	170 477,0
44 р-н Косинский	76 171,7	653,7	76 825,4
45 р-н Кочевский	141 153,6	1 192,0	142 345,7
46 р-н Кулямкарский	174 188,9	2 128,3	176 317,3
47 р-н Юрлинский	79 001,6	984,0	79 985,6
48 р-н Юсьвинский	107 679,8	1 305,1	108 984,9
МО ПК	318 757,5		318 757,5
Всего	10 539 105,5	130 141,2	10 669 246,6

Министр финансов Пермского края

О.В. Антипина

Министр образования Пермского края

Р.А. Касина

Расчеты на обеспечение воспитания и обучения детей-инвалидов в дошкольных образовательных учреждениях и на дому
(для непосещающих дошкольные образовательные учреждения)

	Наименование муниципальных образований	2013 год		
		ФОТ	ФМЗ	Итого
1	г. Пермь	13 044,0	42,3	13 086,3
2	р-н Александровский	1 167,6	-	1 167,6
3	г. Березники	3 700,8	1 653,3	5 354,1
4	р-н Гремячинский	57,7	0,2	57,9
5	р-н Губахинский	181,1	0,9	182,0
6	р-н Добрянский	222,2	1,1	223,3
7	р-н Кизеловский	238,6	2,2	240,8
8	р-н Краснокамский	345,6	2,6	348,2
9	г. Кунгур	403,3	2,3	405,6
10	р-н Лысьвенский	502,0	3,7	505,7
11	г. Соликамск	1 659,3	8,4	1 667,7
12	р-н Чайковский	2 085,2	3,0	2 088,2
13	р-н Чусовской	329,2	2,8	332,0
14	р-н Бардымский	164,6	1,2	165,8
15	р-н Березовский	107,0	0,9	107,9
16	р-н Б-Соосовский	24,7	0,1	24,8
17	р-н Верещагинский	288,1	2,8	290,9
18	р-н Горнозаволжский	172,8	1,6	174,4
19	р-н Еловский	107,0	0,7	107,7
20	р-н Ильинский	172,8	1,4	174,2
21	р-н Карагайский	214,0	1,5	215,5
22	р-н Кисертский	16,5	-	16,5
23	р-н Куединский	320,9	2,2	323,1
24	р-н Куягурский	172,8	0,9	173,7
25	р-н Красновишерский	34,4	-	34,4
26	р-н Нытвенский	329,2	2,0	331,2
27	р-н Октябрьский	288,1	2,8	290,9
28	р-н Осинский	403,3	1,9	405,2
29	р-н Ординский	90,6	1,1	91,7
30	р-н Оханский	65,9	0,6	66,5
31	р-н Очерский	222,2	2,6	224,8
32	р-н Пермский	205,8	0,7	206,5
33	р-н Сивинский	32,9	0,5	33,4
34	р-н Соликамский	131,7	0,9	132,6
35	р-н Суксунский	156,3	1,4	157,7
36	р-н Усольский	90,5	0,4	90,9
37	р-н Уинский	259,3	0,7	260,0
38	р-н Частинский	139,9	1,0	140,9
39	р-н Чердынский	154,6	1,2	155,8
40	р-н Чернушинский	1 052,4	5,6	1 058,0
41	ЗАО Звездный	98,8	0,9	99,7
42	г. Кулямкар	918,7	1,5	920,2
43	р-н Гайнский	170,4	2,4	172,8
44	р-н Косинский	85,2	0,5	85,7
45	р-н Кочевский	206,8	2,2	209,0
46	р-н Кулямкарский	115,2	-	115,2
47	р-н Юрлинский	16,4	0,1	16,5
48	р-н Юзвинский	321,0	2,7	323,7
	Всего	31 287,4	1 769,8	33 056,6

Министр финансов Пермского края

О.В. Ангелина

Министр образования Пермского края

Р.А. Кассина

Расчеты на обеспечение воспитания и обучения детей-инвалидов в дошкольных образовательных учреждениях и на дому (для непосещающих дошкольные образовательные учреждения)

	Наименование муниципальных образований	Численность детей-инвалидов	2013 год		Расходы на административные расходы на 1,5%	Всего
			Норматив ФОТ	Итого		
1	г. Пермь	343	8 230	2 822,9	42,3	2 865,2
2	р-н Александровский	0	8 230	-	-	-
3	г. Березники	25	8 230	205,8	3,1	208,9
4	р-н Гремячинский	2	8 230	16,5	0,2	16,7
5	р-н Губахинский	7	8 230	57,6	0,9	58,5
6	р-н Добрянский	9	8 230	74,1	1,1	75,2
7	р-н Кизеловский	18	8 230	148,1	2,2	150,3
8	р-н Краснокамский	21	8 230	172,8	2,6	175,4
9	г. Кунгур	19	8 230	156,4	2,3	158,7
10	р-н Лысьвенский	30	8 230	246,9	3,7	250,6
11	г. Соликамск	68	8 230	559,6	8,4	568,0
12	р-н Чайковский	24	8 230	197,5	3,0	200,5
13	р-н Чусовской	23	8 230	189,3	2,8	192,1
14	р-н Бардамынский	10	8 230	82,3	1,2	83,5
15	р-н Березовский	7	8 230	57,6	0,9	58,5
16	р-н Б.-Сосновский	1	8 230	8,2	0,1	8,3
17	р-н Вершининский	23	8 230	189,3	2,8	192,1
18	р-н Орловский	13	8 230	107,0	1,6	108,6
19	р-н Еловский	6	8 230	49,4	0,7	50,1
20	р-н Ильинский	11	8 230	90,5	1,4	91,9
21	р-н Карагайский	12	8 230	98,8	1,5	100,3
22	р-н Кашарский	0	8 230	-	-	-
23	р-н Кушвинский	18	8 230	148,1	2,2	150,3
24	р-н Кушурский	7	8 230	57,6	0,9	58,5
25	р-н Красновишерский	0	8 588	-	-	-
26	р-н Нытвенский	16	8 230	131,7	2,0	133,7
27	р-н Октябрьский	23	8 230	189,3	2,8	192,1
28	р-н Осинский	15	8 230	123,5	1,9	125,4
29	р-н Ординский	9	8 230	74,1	1,1	75,2
30	р-н Оханский	5	8 230	41,2	0,6	41,8
31	р-н Очерский	21	8 230	172,8	2,6	175,4
32	р-н Пермский	6	8 230	49,4	0,7	50,1
33	р-н Сивинский	4	8 230	32,9	0,5	33,4
34	р-н Соликамский	7	8 230	57,6	0,9	58,5
35	р-н Суксунский	11	8 230	90,5	1,4	91,9
36	р-н Усольский	3	8 230	24,7	0,4	25,1
37	р-н Уинский	6	8 230	49,4	0,7	50,1
38	р-н Частинский	8	8 230	65,8	1,0	66,8
39	р-н Чердынский	9	8 588	77,3	1,2	78,5
40	р-н Чернушинский	45	8 230	370,4	5,6	376,0
41	ЗАТО Звездный	7	8 230	57,6	0,9	58,5
42	г. Кулькар	12	8 230	98,8	1,5	100,3
43	р-н Гайнский	13	12 166	158,2	2,4	160,6
44	р-н Кошненьский	3	12 166	36,5	0,5	37,0
45	р-н Кочевский	12	12 166	146,0	2,2	148,2
46	р-н Кулькарский	0	8 230	-	-	-
47	р-н Юрлинский	1	8 230	8,2	0,1	8,3
48	р-н Ювяньинский	22	8 230	181,1	2,7	183,8
	Всего	955		7 973,3	119,6	8 092,9

Министр финансов Пермского края

О.В. Антипина

Министр образования Пермского края

Р.А. Касина

Расчет расхода на выплату компенсации родительской платы за содержание ребенка дошкольного учреждения на 2013 год

№ п/п	Наименование территории	2013 год											Итого
		число первых детей	число вторых детей	число третьих детей	Размер работ. плата в год	Сумма расходов на компенсацию	число первых детей	число вторых детей	число третьих детей	Рамит. плат в год	всего расходов	Сумма расходов на администрацию	
НЕГОСУДАРСТВЕННЫЕ													
1	г. Пермь	26 066	10 805	1 294	5 641	64 993	171,00	96,00	11,00	5 641	597	3 400,9	68 900,80
2	г. Александровский	1 232	781	185	12 888	9 877				12 888	0	282,4	10 159,80
3	г. Бердичев	5 232	2 405	387	10 281	26 114				10 281	0	863,7	26 977,40
4	г.н. Гремячинский	385	184	41	10 311	3 038				10 311	0	91,7	2 190,20
5	г.н. Губинский	760	596	219	7 233	4 418				7 233	0	183,4	4 601,40
6	г.н. Дубавинский	1 651	788	165	12 276	11 148				13 276	0	324,4	11 472,30
7	г.н. Котловский	666	338	92	8 240	3 085				8 240	0	135,6	3 171,10
8	г.н. Краснокамский	2 052	1 032	148	6 820	6 555				6 820	0	299,5	6 854,20
9	г. Кунар	1 753	1 021	291	7 863	9 687				7 863	0	377,4	10 033,90
10	г.н. Лысьвинский	3 038	1 513	172	13 072	19 405				13 072	0	556,7	19 962,10
11	г. Соликамск	3 471	1 980	389	12 506	24 468				12 506	0	685,7	25 153,70
12	г.н. Чайковский	1 817	967	154	13 151	12 555				13 151	0	361,8	12 917,10
13	г.н. Чусовской	323	376	119	5 068	1 905				5 068	0	141,6	2 046,60
14	г.н. Бардамыский	276	246	109	8 250	2 100				8 250	0	109,3	2 208,90
15	г.н. Березовский	250	173	48	7 200	1 225				7 200	0	87,7	1 312,40
16	г.н. Б. Соколовский	1 167	770	283	6 214	5 074				6 214	0	235,6	5 309,30
17	г.н. Вержинский	728	467	84	4 171	1 826				4 171	0	136,5	1 962,90
18	г.н. Горнозаводский	272	217	75	5 993	2 066				5 993	0	103,3	2 169,60
19	г.н. Еловский	410	257	90	9 048	2 425				9 048	0	106,6	2 581,30
20	г.н. Иглинский	608	453	168	6 884	3 206				6 884	0	171,6	3 277,90
21	г.н. Карагайский	267	180	59	6 486	1 198				6 486	0	90,3	1 288,30
22	г.н. Кошарский	720	521	235	11 180	6 361				11 180	0	224,5	6 586,00
23	г.н. Куединский	761	631	260	7 680	4 990				7 680	0	195,0	5 184,70
24	г.н. Кунгурский	654	455	159	6 837	3 111				6 837	0	154,8	3 365,40
25	г.н. Краснокамский	1 328	786	168	7 314	5 677				7 314	0	246,3	5 923,40
26	г.н. Нытвенский	587	413	120	7 889	3 218				7 889	0	197,7	3 357,70
27	г.н. Октябрьский	894	563	105	10 658	5 689				10 658	0	196,2	5 885,40
28	г.н. Осинский	350	265	109	8 268	2 205				8 268	0	119,9	2 425,00
29	г.н. Ординский	401	331	133	7 890	2 530				7 890	0	120,8	2 950,60
30	г.н. Оханский	465	437	123	8 646	3 438				8 646	0	134,9	3 572,60
31	г.н. Омский	2 068	1 328	227	8 971	11 155				8 971	0	459,1	11 614,50
32	г.н. Пермский	422	329	155	12 615	4 509				12 615	0	157,6	4 666,20
33	г.н. Сивинский	211	168	45	8 432	1 330				8 432	0	71,7	1 401,50
34	г.н. Солыкамский	366	316	133	6 698	2 199				6 698	0	109,8	2 308,70
35	г.н. Суксунский	192	142	45	7 040	1 952				7 040	0	69,0	1 121,50
36	г.н. Удольский	207	143	39	5 522	774				5 522	0	76,1	850,30
37	г.н. Уинский	402	324	141	9 487	3 226				9 487	0	143,9	3 278,00
38	г.н. Частинский	620	435	151	5 092	2 277				5 092	0	140,6	2 417,70
39	г.н. Чардынский	1 724	1 072	226	8 211	8 531				8 211	0	327,4	8 858,70
40	г.н. Чургульский	1 279	690	162	10 044	7 173				10 500	0	67,7	1 446,30
41	ЗАТО Звездный	192	141	32	10 500	1 379				10 500	0	250,8	7 424,30
42	г. Кунар	1 821	1 125	125	7 650	1 770				7 650	0	101,4	1 872,00
43	г.н. Гайнский	256	112	61	11 078	1 426				11 078	0	80,3	1 806,10
44	г.н. Косинский	1 250	210	77	8 040	1 689				8 040	0	102,5	1 791,70
45	г.н. Козьяковский	416	301	178	8 928	3 199				8 928	0	123,2	3 322,10
46	г.н. Кузнецовский	216	149	150	5 635	1 255				5 635	0	94,9	1 345,80
47	г.н. Курьяновский	466	342	128	8 256	2 921				8 256	0	144,6	3 065,30
48	г.н. Юванский	70 356	37 614	8 265	322 409	322 409	171	96	11	507	597	13 186,4	336 107,60

О.В. Антипина

Р.А. Касина

(Handwritten signature)

Министр финансов Пермского края

Министр образования Пермского края

(Handwritten initials)

Расчет на предоставление дополнительного материального обеспечения и социальной защиты педагогических работников муниципальных образовательных учреждений на 2013 год

№ п/п	Наименование Муниципальных образований	ФОТ					ФОМЗ			Итого МЗ	Всего расходов
		доплата молодым специалистам доплата	доплата молодым специалистам	надбавка за высшую категорию	надбавка за государствен ную награду	надбавка за отраслевую награду	Всего ФОТ	сдвоенное пособие специалистам	сдвоенное пособие на пенсию		
1	г. Пермь	0	10 834	36 196	2 053	12 445	61 528,4	1 012	1 041	2 052,8	63 581,2
2	р-н Александровский	0	106	868	0	297	1 271,0	92	88	180,2	1 451,2
3	г. Березники	0	803	3 630	176	1 429	6 038,0	239	338	576,9	6 614,9
4	р-н Горьковский	0	80	449	18	233	779,6	0	91	90,7	870,3
5	р-н Губахинский	0	271	774	88	640	1 773,1	77	199	276,4	2 049,4
6	р-н Добрянский	0	239	1 151	299	403	2 092,3	17	176	286,8	2 379,1
7	р-н Козловский	0	53	521	18	490	1 081,3	18	63	81,4	1 162,7
8	р-н Краснокамский	0	399	2 071	106	882	3 458,0	37	214	251,0	3 709,0
9	г. Кунгур	0	1 042	2 196	106	1 117	4 461,4	224	118	342,9	4 804,3
10	р-н Лысьвенский	0	298	2 287	39	899	3 521,1	92	262	354,1	3 876,2
11	г. Соликамск	0	1 441	3 090	88	1 223	5 842,9	434	113	547,6	6 390,6
12	р-н Чайковский	0	909	2 573	18	1 427	4 971,3	331	219	550,4	5 477,7
13	р-н Чусовской	0	53	1 883	18	825	2 778,4	0	38	37,8	2 816,2
14	р-н Бардынский	0	920	1 347	35	524	3 532,5	265	154	523,4	4 055,9
15	р-н Березовский	8	641	641	0	318	1 309,6	37	38	93,3	1 402,9
16	р-н Б.-Сосновский	0	346	623	18	350	1 669,6	55	63	147,8	1 817,4
17	р-н Верещагинский	0	112	913	18	522	1 564,0	96	169	264,5	1 828,5
18	р-н Горнозаводский	0	106	774	0	413	1 293,3	37	139	175,4	1 468,7
19	р-н Еловский	0	245	577	0	257	1 348,1	0	50	109,0	1 457,1
20	р-н Ильинский	0	138	1 339	35	572	2 606,8	40	66	132,5	2 739,3
21	р-н Карагайский	0	319	1 106	35	742	2 752,4	110	113	279,8	3 032,2
22	р-н Килерташский	0	106	951	53	284	1 742,7	0	53	66,2	1 808,8
23	р-н Куединский	0	245	924	35	405	2 011,6	37	129	206,7	2 218,2
24	р-н Кунгурский	0	399	1 660	70	975	3 881,0	184	101	356,0	4 237,0
25	р-н Каровошерстский	0	111	866	77	566	1 620,7	0	0	0	1 620,7
26	р-н Нытвенский	0	298	1 472	721	2 613,5	132	132	88	220,7	2 834,2
27	р-н Октябрьский	0	186	1 373	35	617	2 211,8	74	171	245,0	2 456,7
28	р-н Осинский	0	479	1 200	53	545	2 276,2	92	76	167,6	2 443,8
29	р-н Орлинский	0	0	340	0	172	639,2	0	50	63,0	702,2
30	р-н Оханский	0	80	868	0	307	1 255,0	18	38	56,2	1 311,2
31	р-н Очерский	0	239	740	53	464	1 496,0	0	116	115,9	1 611,9
32	р-н Пермский	0	984	2 698	229	1 304	6 518,2	239	189	535,3	7 053,4
33	р-н Сивянский	0	239	513	92	305	1 436,7	55	88	179,3	1 615,9
34	р-н Соликамский	0	293	528	35	477	1 666,3	55	63	147,8	1 814,0
35	р-н Сувецкий	0	106	547	56	358	1 335,2	55	63	147,8	1 482,9
36	р-н Усольский	0	133	283	0	191	606,8	37	38	74,6	681,4
37	р-н Уинский	0	160	340	35	318	1 065,5	74	50	155,0	1 220,5
38	р-н Частинский	0	346	1 075	88	636	2 681,4	74	88	202,3	2 883,7
39	р-н Чердынский	4	277	689	55	498	1 523,8	129	63	191,8	1 715,6
40	р-н Чернушинский	0	675	2 509	106	727	4 017,5	110	166	276,7	4 294,2
41	ЗАО Звездная	13	106	377	53	117	665,8	18	13	31,0	696,8
42	г. Кушмар	0	447	1 151	53	413	2 063,8	191	25	216,6	2 280,4
43	р-н Гайнский	0	354	418	52	392	1 519,9	92	38	162,3	1 682,2
44	р-н Косинский	0	1 462	1 195	26	448	2 664,7	77	50	159,6	2 824,3
45	р-н Кочевский	0	511	307	26	125	1 211,5	166	76	301,5	1 513,0
46	р-н Кушмарский	0	133	755	18	1 696	3 251,7	0	13	15,8	3 267,4
47	р-н Юрлинский	4	186	75	35	223	1 084,6	74	63	170,8	825,3
48	р-н Юсьвинский	0	266	434	35	456	1 488,6	184	113	371,8	1 860,4
Всего		30	27 616	88 297	4 660	39 750	1 69 749,7	5 513	5 773	12 191,2	181 941,0

О.В. Англичина

Министр финансов Пермского края

Р.А. Кассина

Министр образования Пермского края




Расчет на предоставление дополнительного материального обеспечения и социальной защиты военнослужащих, работников муниципальных образований (корректировка) обратателей на 2013 год

№ п/п	Наименование муниципальной образования	доплата выпускникам отличникам			пособие в размере 3-х доз. оплата расхода при увольнении			за высшую категорию			за год награду			Итого расходов (тыс.руб.)
		Число получателей	Размер выплаты в год	Итого расходов	Число получателей	Размер выплаты в год	Итого расходов	Число получателей	Размер выплаты в год	Итого расходов	Число получателей	Размер выплаты в год	Итого расходов	
1	г. Пермь	0	5 067	0	0	0	0	0	0	0	0	0	0	0
2	Р-н Александровский	0	4 222	0	0	0	0	0	0	0	0	0	0	0
3	Р-н Березовский	0	4 222	0	0	0	0	0	0	0	0	0	0	0
4	Р-н Вятковский	0	4 222	0	0	0	0	0	0	0	0	0	0	0
5	Р-н Александровский	0	4 222	0	0	0	0	0	0	0	0	0	0	0
6	Р-н Добрянский	0	4 222	0	0	0	0	0	0	0	0	0	0	0
7	Р-н Кунгурский	0	4 222	0	0	0	0	0	0	0	0	0	0	0
8	Р-н Камовский	0	4 222	0	0	0	0	0	0	0	0	0	0	0
9	Кунгур	0	4 222	0	0	0	0	0	0	0	0	0	0	0
10	Р-н Александровский	0	4 222	0	0	0	0	0	0	0	0	0	0	0
11	Р-н Пермский	0	4 222	0	0	0	0	0	0	0	0	0	0	0
12	Р-н Александровский	0	4 222	0	0	0	0	0	0	0	0	0	0	0
13	Р-н Александровский	0	4 222	0	0	0	0	0	0	0	0	0	0	0
14	Р-н Александровский	0	4 222	0	0	0	0	0	0	0	0	0	0	0
15	Р-н Александровский	0	4 222	0	0	0	0	0	0	0	0	0	0	0
16	Р-н Александровский	0	4 222	0	0	0	0	0	0	0	0	0	0	0
17	Р-н Александровский	0	4 222	0	0	0	0	0	0	0	0	0	0	0
18	Р-н Александровский	0	4 222	0	0	0	0	0	0	0	0	0	0	0
19	Р-н Александровский	0	4 222	0	0	0	0	0	0	0	0	0	0	0
20	Р-н Александровский	0	4 222	0	0	0	0	0	0	0	0	0	0	0
21	Р-н Александровский	0	4 222	0	0	0	0	0	0	0	0	0	0	0
22	Р-н Александровский	0	4 222	0	0	0	0	0	0	0	0	0	0	0
23	Р-н Александровский	0	4 222	0	0	0	0	0	0	0	0	0	0	0
24	Р-н Александровский	0	4 222	0	0	0	0	0	0	0	0	0	0	0
25	Р-н Александровский	0	4 222	0	0	0	0	0	0	0	0	0	0	0
26	Р-н Александровский	0	4 222	0	0	0	0	0	0	0	0	0	0	0
27	Р-н Александровский	0	4 222	0	0	0	0	0	0	0	0	0	0	0
28	Р-н Александровский	0	4 222	0	0	0	0	0	0	0	0	0	0	0
29	Р-н Александровский	0	4 222	0	0	0	0	0	0	0	0	0	0	0
30	Р-н Александровский	0	4 222	0	0	0	0	0	0	0	0	0	0	0
31	Р-н Александровский	0	4 222	0	0	0	0	0	0	0	0	0	0	0
32	Р-н Александровский	0	4 222	0	0	0	0	0	0	0	0	0	0	0
33	Р-н Александровский	0	4 222	0	0	0	0	0	0	0	0	0	0	0
34	Р-н Александровский	0	4 222	0	0	0	0	0	0	0	0	0	0	0
35	Р-н Александровский	0	4 222	0	0	0	0	0	0	0	0	0	0	0
36	Р-н Александровский	0	4 222	0	0	0	0	0	0	0	0	0	0	0
37	Р-н Александровский	0	4 222	0	0	0	0	0	0	0	0	0	0	0
38	Р-н Александровский	0	4 222	0	0	0	0	0	0	0	0	0	0	0
39	Р-н Александровский	0	4 222	0	0	0	0	0	0	0	0	0	0	0
40	Р-н Александровский	0	4 222	0	0	0	0	0	0	0	0	0	0	0
41	ЗАТО Железнодорожный	0	4 222	0	0	0	0	0	0	0	0	0	0	0
42	г. Кудрово	0	4 222	0	0	0	0	0	0	0	0	0	0	0
43	Р-н Александровский	0	4 222	0	0	0	0	0	0	0	0	0	0	0
44	Р-н Александровский	0	4 222	0	0	0	0	0	0	0	0	0	0	0
45	Р-н Александровский	0	4 222	0	0	0	0	0	0	0	0	0	0	0
46	Р-н Александровский	0	4 222	0	0	0	0	0	0	0	0	0	0	0
47	Р-н Александровский	0	4 222	0	0	0	0	0	0	0	0	0	0	0
48	Р-н Александровский	0	4 222	0	0	0	0	0	0	0	0	0	0	0
Итого		0		0	18	397	1 068	33	670	240	543	165	254	10 202,1

Министр финансов Пермского края

Итого расходов (тыс.руб.)

Министр образования Пермского края

О.В. Аминина
Р.А. Каюмова

Расчеты на структурные подразделения дневных общеобразовательных учреждений 2013 год

№ п/п	Наименование территории	Численность учащихся		Норматив ФОТ				ФОТ				Норматив МЗ				МЗ		Итого
		город	село	город	село	город	село	город	село	город	село	город	село	город	село	Итого по МЗ		
		Итого																
1	г. Пермь	721		66 867	52 061	48 211	0	48 211,1	491	729	354	0	354,0	0	354,0			48 565,1
2	р-н Александровский			66 867	52 061	0	0		491	729	0	0						
3	г. Березники	0		66 867	52 061	0	0		491	729	0	0						
4	р-н Гремячинский	40		66 867	52 061	0	2 082	2 082,4	491	729	0	29	29,2					2 111,6
5	р-н Губахинский	64		66 867	52 061	4 279	2 082	6 361,9	491	729	31	29	60,6					6 422,5
6	р-н Добрянский	41		66 867	52 061	2 742	10 829	13 570,2	491	729	20	152	171,8					13 742,0
7	г-н Казовский	35		66 867	52 061	0	1 822	1 822,1	491	729	0	26	26,5					1 847,7
8	р-н Краснокамский	1044		66 867	52 061	69 809	27 488	97 297,4	491	729	513	385	897,5					98 194,9
9	г.Кунгур	854		66 867	52 061	57 104	0	57 104,4	491	729	419	0	419,3					57 523,7
10	р-н Лысьвенский	123	299	66 867	52 061	8 225	15 566	23 790,9	491	729	60	218	278,4					24 069,2
11	г.Соликамск	90		66 867	52 061	6 018	0	6 018,0	491	729	44	0	44,2					6 062,2
12	р-н Чайковский	429		66 867	52 061	0	22 334	22 334,2	491	729	0	313	312,7					22 646,9
13	р-н Чусовской	48	160	66 867	52 061	3 210	8 330	11 539,4	491	729	24	117	140,2					11 679,6
14	р-н Бардымский	629		66 867	52 061	0	32 746	32 746,4	491	729	0	459	458,5					33 204,9
15	р-н Веревский	185		66 867	52 061	0	9 631	9 631,3	491	729	0	135	134,9					9 766,2
16	р-н Б-Сосновский	321		66 867	52 061	0	16 712	16 711,6	491	729	0	234	234,0					16 945,6
17	р-н Верещагинский	175		66 867	52 061	0	9 111	9 110,7	491	729	0	128	127,6					9 238,3
18	р-н Горнозаводский	0	26	66 867	52 061	0	1 354	1 353,6	491	729	0	19	19,0					1 372,5
19	р-н Боловский	236		66 867	52 061	0	12 286	12 286,4	491	729	0	172	172,0					12 458,4
20	р-н Ильинский	298		66 867	52 061	0	15 514	15 514,2	491	729	0	217	217,2					15 731,4
21	р-н Карагайский	364		66 867	52 061	0	18 950	18 950,2	491	729	0	265	265,4					19 215,6
22	р-н Килертинский	77		66 867	52 061	0	4 009	4 008,7	491	729	0	56	56,1					4 064,8
23	р-н Куединский	0		66 867	52 061	0	0		491	729	0	0						
24	р-н Кунгурский	0	412	66 867	52 061	0	21 449	21 449,1	491	729	0	300	300,3					21 749,5
25	р-н Красновишерский	178		69 774	54 325	0	9 670	9 669,8	491	729	0	130	129,8					9 799,5
26	р-н Нытвенский	160		66 867	52 061	0	8 330	8 329,8	491	729	0	117	116,6					8 446,4
27	р-н Октябрьский	0	0	66 867	52 061	0	0		491	729	0	0						
28	р-н Осинский	15	245	66 867	52 061	1 003	12 755	13 758,0	491	729	7	179	186,0					13 943,9
29	р-н Ординский	201		66 867	52 061	0	10 464	10 464,3	491	729	0	147	146,5					10 610,8
30	р-н Оханский	359		66 867	52 061	0	18 690	18 689,9	491	729	0	262	261,7					18 951,6
31	р-н Очерский	156		66 867	52 061	0	8 122	8 121,5	491	729	0	114	113,7					8 235,2
32	р-н Пермский	824		66 867	52 061	0	42 898	42 898,3	491	729	0	601	600,7					43 499,0
33	р-н Сивинский	141		66 867	52 061	0	7 341	7 340,6	491	729	0	103	102,8					7 443,4
34	р-н Соликамский	56		66 867	52 061	0	2 915	2 915,4	491	729	0	41	40,8					2 956,2
35	р-н Суворовский	55		66 867	52 061	0	2 863	2 863,4	491	729	0	40	40,1					2 903,5
36	р-н Усольский	65		66 867	52 061	0	3 384	3 384,0	491	729	0	47	47,4					3 431,4
37	р-н Уинский	109		66 867	52 061	0	5 675	5 674,6	491	729	0	79	79,5					5 754,1
38	р-н Частинский	424		66 867	52 061	0	22 074	22 073,9	491	729	0	309	309,1					22 383,0
39	р-н Чердынский	119		69 774	54 325	0	6 465	6 464,6	491	729	0	87	86,8					6 551,4
40	р-н Чернушинский	66		66 867	52 061	0	3 436	3 436,0	491	729	0	48	48,1					3 484,1
41	ЗАТО Звездный	0		66 867	52 061	0	0		491	729	0	0						
42	г.Кульмюр	326		66 867	52 061	21 799	0	21 798,6	491	729	160	0	160,1					21 958,7
43	р-н Гайнский	524		98 847	76 960	0	40 327	40 326,9	491	729	0	382	382,0					40 708,9
44	р-н Косинский	184		98 847	76 960	0	14 161	14 160,6	491	729	0	134	134,1					14 294,7
45	р-н Кочевский	337		98 847	76 960	0	25 935	25 935,4	491	729	0	246	245,7					26 181,1
46	р-н Кузьмевский	878		66 867	52 061	0	45 710	45 709,6	491	729	0	640	640,1					46 349,6
47	р-н Юрлинский	276		66 867	52 061	0	14 369	14 368,8	491	729	0	201	201,2					14 570,0
48	р-н Юсьвинский	144		66 867	52 061	0	7 497	7 496,8	491	729	0	105	105,0					7 601,8
Всего		3 326	9 963			222 400	545 375	767 772,7			1 633	7 263	8 896,1				7 766 668,7	

О.В.Англипина

С.А.Косинский

Алекс

Министр финансов Пермского края

Министр образования Пермского края

824

Р.А.Кассина

Расчет ФОТ по основным общеобразовательным учреждениям города

№ п/п	Наименование муниципальных образований	2013 год													Итого
		Численность учащихся-город			Норматив ФОТ-город			Итого							
		1 ступень	2 ступень	3 ступень	1 ступень	2 ступень	3 ступень								
1	г. Пермь	42 150	30 251	4 230	24 474	29 168	31 373	2 046 648,1							
2	р-н Александровский	1 226	1 201	240	24 474	29 168	31 373	72 565,4							
3	г. Березники	6 270	5 906	763	24 474	29 168	31 373	349 655,8							
4	р-н Гремячинский	444	366	79	24 474	29 168	31 373	24 020,4							
5	р-н Губахинский	1 343	1 379	69	24 474	29 168	31 373	75 256,0							
6	р-н Добрянский	2 081	2 129	179	24 474	29 168	31 373	118 644,8							
7	р-н Кизеловский	802	765	156	24 474	29 168	31 373	46 935,9							
8	р-н Краснокамский	2 641	2 766	362	24 474	29 168	31 373	156 071,5							
9	г. Кунгур	3 148	2 028	288	24 474	29 168	31 373	144 604,8							
10	г. Лысьвенский	2 811	2 403	84	24 474	29 168	31 373	141 522,5							
11	г. Соликамск	4 083	3 770	568	24 474	29 168	31 373	227 710,6							
12	р-н Чайковский	3 906	3 298	261	24 474	29 168	31 373	199 979,9							
13	р-н Чусовской	2 460	2 011	0	24 474	29 168	31 373	118 862,9							
14	р-н Бардамынский	0	0	0	24 474	29 168	31 373	-							
15	р-н Березовский	0	0	0	24 474	29 168	31 373	-							
16	р-н Б.-Сошновский	0	0	0	24 474	29 168	31 373	-							
17	р-н Верещагинский	1 115	1 083	245	24 474	29 168	31 373	66 563,8							
18	р-н Горнозаволжский	1 101	1 154	189	24 474	29 168	31 373	66 535,2							
19	р-н Еловский	0	0	0	24 474	29 168	31 373	-							
20	р-н Ильинский	147	166	72	24 474	29 168	31 373	10 698,4							
21	р-н Карагайский	0	0	0	24 474	29 168	31 373	-							
22	р-н Кишертский	0	0	0	24 474	29 168	31 373	-							
23	р-н Куединский	0	0	0	24 474	29 168	31 373	-							
24	р-н Кунгурский	0	0	0	24 474	29 168	31 373	-							
25	р-н Красновишерский	798	875	193	25 538	30 436	32 737	53 329,3							
26	р-н Нытвенский	1 508	1 360	108	24 474	29 168	31 373	79 963,6							
27	р-н Октябрьский	868	970	210	24 474	29 168	31 373	56 124,7							
28	р-н Осинский	1 024	1 187	196	24 474	29 168	31 373	65 832,9							
29	р-н Орлинский	0	0	0	24 474	29 168	31 373	-							
30	р-н Оханский	330	419	62	24 474	29 168	31 373	22 242,9							
31	р-н Очерский	930	1 026	240	24 474	29 168	31 373	60 216,7							
32	р-н Пермский	0	0	0	24 474	29 168	31 373	-							
33	р-н Сивинский	0	0	0	24 474	29 168	31 373	-							
34	р-н Соликамский	0	0	0	24 474	29 168	31 373	-							
35	р-н Суксунский	475	536	84	24 474	29 168	31 373	29 894,5							
36	р-н Усольский	153	155	31	24 474	29 168	31 373	9 238,1							
37	р-н Уинский	0	0	0	24 474	29 168	31 373	-							
38	р-н Частинский	0	0	0	24 474	29 168	31 373	-							
39	р-н Чердынский	476	568	120	25 538	30 436	32 737	33 372,3							
40	р-н Чернушинский	1 838	1 122	298	24 474	29 168	31 373	87 058,9							
41	ЗАО Звездный	441	395	94	24 474	29 168	31 373	25 263,5							
42	г. Кудымкар	1 465	1 284	192	24 474	29 168	31 373	79 329,7							
43	р-н Гайнский	0	0	0	36 179	43 118	46 377	-							
44	р-н Косинский	0	0	0	36 179	43 118	46 377	-							
45	р-н Кочевский	0	0	0	36 179	43 118	46 377	-							
46	р-н Кудымарский	0	0	0	24 474	29 168	31 373	-							
47	р-н Юрьянский	0	0	0	24 474	29 168	31 373	-							
48	р-н Юзьявский	0	0	0	24 474	29 168	31 373	-							
Итого		86 034	70 573	9 593				4 468 643,1							

Министр финансов Пермского края

О.В. Ангипина

Министр образования Пермского края

Р.А. Кассина

Расчет ФОТ по дневным общеобразовательным учреждениям села

№ п/п	Наименование муниципальных образований	2013 год										Итого
		Численность учащихся-село					Норматив ФОТ-село					
		1 ступень	2 ступень	3 ступень	1 ступень	2 ступень	3 ступень	1 ступень	2 ступень	3 ступень		
1	г. Пермь	0	0	0	0	0	43 368	50 697	54 528	-	-	-
2	р-н Александровский	77	95	0	0	0	43 368	50 697	54 528	8 155,6	-	-
3	г. Березники	0	0	0	0	0	43 368	50 697	54 528	-	-	-
4	р-н Гремячинский	57	60	13	0	0	43 368	50 697	54 528	6 272,7	-	-
5	р-н Губахинский	45	54	12	0	0	43 368	50 697	54 528	5 343,5	-	-
6	р-н Добрянский	270	372	42	0	0	43 368	50 697	54 528	32 858,8	-	-
7	р-н Кочевский	114	113	0	0	0	43 368	50 697	54 528	10 672,7	-	-
8	р-н Кысово-Камский	577	552	77	0	0	43 368	50 697	54 528	57 206,7	-	-
9	г. Кунгур	0	0	0	0	0	43 368	50 697	54 528	-	-	-
10	р-н Лысьвенский	480	614	107	0	0	43 368	50 697	54 528	57 779,1	-	-
11	г. Соликамск	0	0	0	0	0	43 368	50 697	54 528	-	-	-
12	р-н Чайковский	1 076	1 088	187	0	0	43 368	50 697	54 528	112 019,0	-	-
13	р-н Чусовской	406	563	70	0	0	43 368	50 697	54 528	49 966,8	-	-
14	р-н Вардямский	1 118	1 280	294	0	0	43 368	50 697	54 528	129 408,8	-	-
15	р-н Березовский	653	848	125	0	0	43 368	50 697	54 528	78 126,4	-	-
16	р-н Б-Сосновский	654	827	135	0	0	43 368	50 697	54 528	77 650,4	-	-
17	р-н Верещагинский	741	1 012	221	0	0	43 368	50 697	54 528	95 491,7	-	-
18	р-н Горнозаводский	31	35	0	0	0	43 368	50 697	54 528	3 118,8	-	-
19	р-н Еловский	515	579	93	0	0	43 368	50 697	54 528	56 759,2	-	-
20	р-н Ильинский	634	611	277	0	0	43 368	50 697	54 528	73 575,4	-	-
21	р-н Карагайский	1 179	1 311	240	0	0	43 368	50 697	54 528	130 681,4	-	-
22	р-н Кинешертский	478	524	121	0	0	43 368	50 697	54 528	53 893,0	-	-
23	р-н Кудринский	1 354	1 680	375	0	0	43 368	50 697	54 528	164 339,2	-	-
24	р-н Кунгурский	1 661	1 796	245	0	0	43 368	50 697	54 528	176 445,4	-	-
25	р-н Красновишерский	223	331	83	0	0	45 254	52 901	36 899	37 324,4	-	-
26	р-н Нытвенский	565	640	77	0	0	43 368	50 697	54 528	61 147,7	-	-
27	р-н Октябрьский	645	882	153	0	0	43 368	50 697	54 528	81 029,9	-	-
28	р-н Осинский	216	307	0	0	0	43 368	50 697	54 528	24 931,5	-	-
29	р-н Ординский	723	888	187	0	0	43 368	50 697	54 528	86 570,7	-	-
30	р-н Оханский	298	390	76	0	0	43 368	50 697	54 528	36 839,6	-	-
31	р-н Очерский	138	151	0	0	0	43 368	50 697	54 528	13 640,0	-	-
32	р-н Пермский	4 575	4 385	686	0	0	43 368	50 697	54 528	458 121,2	-	-
33	р-н Сивинский	704	914	155	0	0	43 368	50 697	54 528	85 320,0	-	-
34	р-н Соликамский	485	588	110	0	0	43 368	50 697	54 528	56 841,4	-	-
35	р-н Суксунский	267	328	30	0	0	43 368	50 697	54 528	29 843,7	-	-
36	р-н Усольский	213	317	41	0	0	43 368	50 697	54 528	27 544,0	-	-
37	р-н Уинский	467	657	152	0	0	43 368	50 697	54 528	61 849,0	-	-
38	р-н Частинский	678	771	119	0	0	43 368	50 697	54 528	74 979,7	-	-
39	р-н Чердынский	502	567	42	0	0	45 254	52 901	36 899	55 102,0	-	-
40	р-н Чернушинский	618	758	57	0	0	43 368	50 697	54 528	68 337,8	-	-
41	ЗАТО Звездный	0	0	0	0	0	43 368	50 697	54 528	-	-	-
42	г. Кульмар	0	0	0	0	0	43 368	50 697	54 528	-	-	-
43	р-н Гайнский	694	899	157	0	0	64 109	74 943	80 607	124 521,1	-	-
44	р-н Косинский	314	452	90	0	0	64 109	74 943	80 607	61 259,3	-	-
45	р-н Кочевский	583	831	177	0	0	64 109	74 943	80 607	113 920,9	-	-
46	р-н Кульмарский	987	1 249	222	0	0	43 368	50 697	54 528	118 230,0	-	-
47	р-н Юрлинский	505	735	71	0	0	43 368	50 697	54 528	63 034,6	-	-
48	р-н Юсьвинский	802	994	228	0	0	43 368	50 697	54 528	97 606,3	-	-
	Итого по краям	27 322	32 048	5 547						3 212 709,4		

Министр финансов Пермского края

О.В.Ангелина

Министр образования Пермского края

Р.А.Каскина

Расчет ФМЗ по десятиым общеобразовательным учреждениям

№ п/п	Наименование муниципальных образований	2013 год										итого
		Численность учащихся-всего					Расходы по ФМЗ					
		город	село	итого	город	село	город	село	город	село	итого	
1	г. Пермь	76 631	0	76 631	346	501	26 514,3	-	-	26 514,3		
2	р-н Александровский	2 667	172	2 839	346	501	922,8	86,2	-	1 009,0		
3	г. Березники	12 939	0	12 939	346	501	4 476,9	-	-	4 476,9		
4	р-н Гремячинский	889	130	1 019	346	501	307,6	65,1	372,7	372,7		
5	р-н Губахинский	2 791	111	2 902	346	501	965,7	55,6	-	1 021,3		
6	р-н Добрянский	4 389	684	5 073	346	501	1 518,6	342,7	-	1 861,3		
7	р-н Кизеловский	1 721	227	1 950	346	501	596,2	113,7	709,9	709,9		
8	р-н Краснокамский	5 769	1 206	6 975	346	501	1 996,1	604,2	-	2 600,3		
9	г. Култук	5 444	0	5 444	346	501	1 883,6	-	-	1 883,6		
10	р-н Лысьвенский	5 298	1 201	6 499	346	501	1 833,1	601,7	-	2 434,8		
11	г. Соликамск	8 421	0	8 421	346	501	2 913,7	-	-	2 913,7		
12	р-н Чайковский	7 465	2 351	9 816	346	501	2 582,9	1 177,9	3 760,7	3 760,7		
13	р-н Чусовской	4 471	1 039	5 510	346	501	1 547,0	520,5	-	2 067,5		
14	р-н Бардамынский	0	2 692	2 692	346	501	-	1 348,7	-	1 348,7		
15	р-н Березовский	0	1 626	1 626	346	501	-	814,6	-	814,6		
16	р-н Б.-Соеновский	0	1 616	1 616	346	501	-	809,6	-	809,6		
17	р-н Верещагинский	2 443	1 974	4 417	346	501	845,3	989,0	1 834,3	1 834,3		
18	р-н Горнозаволжский	2 444	66	2 510	346	501	845,6	33,1	878,7	878,7		
19	р-н Еловский	0	1 187	1 187	346	501	-	594,7	-	594,7		
20	р-н Ильинский	385	1 522	1 907	346	501	133,2	762,5	895,7	895,7		
21	р-н Каратайский	0	2 730	2 730	346	501	-	1 367,7	-	1 367,7		
22	р-н Кипертский	0	1 123	1 123	346	501	-	562,6	-	562,6		
23	р-н Куединский	0	3 409	3 409	346	501	-	1 707,9	-	1 707,9		
24	р-н Кунгурский	0	3 702	3 702	346	501	-	1 854,7	-	1 854,7		
25	р-н Красновишерский	1 866	637	2 503	346	501	645,6	319,1	964,8	964,8		
26	р-н Нытвенский	2 976	1 282	4 258	346	501	1 029,7	642,3	1 672,0	1 672,0		
27	р-н Октябрьский	2 048	1 680	3 728	346	501	708,6	841,7	1 550,3	1 550,3		
28	р-н Осинский	2 407	523	2 930	346	501	832,8	262,0	1 094,8	1 094,8		
29	р-н Ординский	0	1 798	1 798	346	501	-	900,8	-	900,8		
30	р-н Оханский	811	764	1 575	346	501	280,6	382,8	663,4	663,4		
31	р-н Очерский	2 196	289	2 485	346	501	759,8	144,8	904,6	904,6		
32	р-н Пермский	0	9 646	9 646	346	501	-	4 832,6	-	4 832,6		
33	р-н Сивинский	0	1 773	1 773	346	501	-	888,3	-	888,3		
34	р-н Соликамский	0	1 183	1 183	346	501	-	592,7	-	592,7		
35	р-н Суксунский	1 095	625	1 720	346	501	378,9	313,1	692,0	692,0		
36	р-н Усольский	339	571	910	346	501	117,3	286,1	403,4	403,4		
37	р-н Уинский	0	1 276	1 276	346	501	-	639,3	-	639,3		
38	р-н Частинский	0	1 568	1 568	346	501	-	785,6	-	785,6		
39	р-н Чердынский	1 164	1 111	2 275	346	501	402,7	556,6	959,4	959,4		
40	р-н Чернушинский	3 258	1 433	4 691	346	501	1 127,3	717,9	1 845,2	1 845,2		
41	ЗАТО Звездный	930	0	930	346	501	321,8	-	321,8	321,8		
42	г. Кушмар	2 941	0	2 941	346	501	1 017,6	-	-	1 017,6		
43	р-н Гайнский	0	1 750	1 750	346	501	-	876,8	-	876,8		
44	р-н Косинский	0	856	856	346	501	-	428,9	-	428,9		
45	р-н Кочевский	0	1 591	1 591	346	501	-	797,1	-	797,1		
46	р-н Кульмакский	0	2 458	2 458	346	501	-	1 231,5	-	1 231,5		
47	р-н Юрлинский	0	1 311	1 311	346	501	-	656,8	-	656,8		
48	р-н Юсьвинский	0	2 024	2 024	346	501	-	1 014,0	-	1 014,0		
Итого по краю		166 200	64 917	231 117	346	501	57 505,2	32 523,4	90 028,6	90 028,6		

Министр финансов Пермского края

О.В. Ангелина

Министр образования Пермского края

Р.А. Касина

Р.А. Касина

О.В. Ангелина

Расчет на обучение на дому учащихся общеобразовательных учреждений города

2013 год

№ п/п	Наименование муниципальных образований	Численность учащихся			Норматив ФОТ			Итого ФОТ	Норматив по ФМЗ	Итого ФМЗ	Всего расходов			
		1 ступень			2 ступень							3 ступень		
		1 ступень	2 ступень	3 ступень	1 ступень	2 ступень	3 ступень					1 ступень	2 ступень	3 ступень
1	г. Пермь	65	90	28	72 414	105 215	120 964	17 563,3	346	63,3	17 626,6			
2	г. Александровский	0	1	0	72 414	105 215	120 964	105,2	346	0,3	105,6			
3	г. Березники	5	10	4	72 414	105 215	120 964	1 898,1	346	6,6	1 904,7			
4	р-н Гремячинский	1	4	0	72 414	105 215	120 964	493,3	346	1,7	495,0			
5	р-н Губахинский	8	27	2	72 414	105 215	120 964	3 662,0	346	12,8	3 674,8			
6	р-н Добрянский	10	23	5	72 414	105 215	120 964	3 748,9	346	13,1	3 762,1			
7	р-н Кизеловский	2	14	1	72 414	105 215	120 964	1 738,8	346	5,9	1 744,7			
8	р-н Краснокамский	7	14	1	72 414	105 215	120 964	2 100,9	346	7,6	2 108,5			
9	г. Кунгур	10	12	3	72 414	105 215	120 964	2 349,6	346	8,7	2 358,3			
10	р-н Лысьевский	2	1	1	72 414	105 215	120 964	371,0	346	1,4	372,4			
11	г. Соликамск	8	19	2	72 414	105 215	120 964	2 820,3	346	10,0	2 830,4			
12	р-н Чайковский	13	18	5	72 414	105 215	120 964	3 440,1	346	12,5	3 452,5			
13	р-н Чусовской	0	0	0	72 414	105 215	120 964	-	346	-	-			
14	р-н Варьельский	0	0	0	72 414	105 215	120 964	-	346	-	-			
15	р-н Березовский	0	0	0	72 414	105 215	120 964	-	346	-	-			
16	р-н Б.-Сосновский	0	0	0	72 414	105 215	120 964	-	346	-	-			
17	р-н Верещагинский	7	2	1	72 414	105 215	120 964	838,3	346	3,5	841,8			
18	р-н Горнозаводский	27	29	0	72 414	105 215	120 964	5 066,4	346	19,4	5 025,8			
19	р-н Еловский	0	0	0	72 414	105 215	120 964	-	346	-	-			
20	р-н Ильинский	0	0	0	72 414	105 215	120 964	-	346	-	-			
21	р-н Карагайский	0	0	0	72 414	105 215	120 964	-	346	-	-			
22	р-н Кашертский	0	0	0	72 414	105 215	120 964	-	346	-	-			
23	р-н Куединский	0	0	0	72 414	105 215	120 964	-	346	-	-			
24	р-н Кунгурский	0	0	0	72 414	105 215	120 964	-	346	-	-			
25	р-н Красновишерский	3	2	0	75 562	109 790	126 223	446,3	346	1,7	448,0			
26	р-н Нытвенский	1	2	0	72 414	105 215	120 964	282,8	346	1,0	283,9			
27	р-н Октябрьский	3	2	0	72 414	105 215	120 964	427,7	346	1,7	429,4			
28	р-н Орлинский	0	11	1	72 414	105 215	120 964	1 278,3	346	4,2	1 282,5			
29	р-н Орлинский	0	0	0	72 414	105 215	120 964	-	346	-	-			
30	р-н Оханский	1	2	3	72 414	105 215	120 964	645,7	346	2,1	647,8			
31	р-н Очерский	22	29	6	72 414	105 215	120 964	5 370,1	346	19,7	5 389,8			
32	р-н Пермский	0	0	0	72 414	105 215	120 964	-	346	-	-			
33	р-н Сивинский	0	0	0	72 414	105 215	120 964	-	346	-	-			
34	р-н Соликамский	0	0	0	72 414	105 215	120 964	-	346	-	-			
35	р-н Сувежский	7	0	0	72 414	105 215	120 964	506,9	346	2,4	509,3			
36	р-н Усольский	1	1	0	72 414	105 215	120 964	177,6	346	0,7	178,3			
37	р-н Уинский	0	0	0	72 414	105 215	120 964	-	346	-	-			
38	р-н Частинский	0	0	0	72 414	105 215	120 964	-	346	-	-			
39	р-н Чердынский	10	3	1	75 562	109 790	126 223	1 211,2	346	4,8	1 216,1			
40	р-н Чернушинский	5	9	1	72 414	105 215	120 964	1 430,0	346	5,2	1 435,2			
41	ЗАТО Звездный	1	4	0	72 414	105 215	120 964	493,3	346	1,7	495,0			
42	г. Кулькар	5	13	0	72 414	105 215	120 964	1 729,9	346	6,2	1 736,1			
43	р-н Гайнский	0	0	0	107 047	155 535	178 816	-	346	-	-			
44	р-н Косинский	0	0	0	107 047	155 535	178 816	-	346	-	-			
45	р-н Кочевский	0	0	0	107 047	155 535	178 816	-	346	-	-			
46	р-н Кудымкарский	0	0	0	72 414	105 215	120 964	-	346	-	-			
47	р-н Юрлинский	0	0	0	72 414	105 215	120 964	-	346	-	-			
48	р-н Юванинский	0	0	0	72 414	105 215	120 964	-	346	-	-			
	Всего	224	342	65				60 136,0	346	218,3	60 354,3			

Министр финансов Пермского края

О.В. Англияна

Министр образования Пермского края

Р.А. Касина

225

Расчет на обучение на дому учащихся общеобразовательных учреждений села

2013 год

№ п/п	Наименование муниципальных образований	Численность учащихся			Норматив ФОТ			Итого ФОТ	Норматив ФМЗ	Итого ФМЗ	Всего расходов
		1 ступень	2 ступень	3 ступень	1 ступень	2 ступень	3 ступень				
1	г. Пермь	0	0	0	72 131	73 579	100 453	-	501	-	-
2	р-н Александровский	2	0	0	72 131	73 579	100 453	144,3	501	1,0	145,3
3	г. Березники	0	0	0	72 131	73 579	100 453	-	501	-	-
4	р-н Тремьячинский	0	0	0	72 131	73 579	100 453	-	501	-	-
5	р-н Губахинский	0	0	0	72 131	73 579	100 453	-	501	-	-
6	р-н Добрянский	2	2	0	72 131	73 579	100 453	291,4	501	2,0	293,4
7	г. ч. Кизеловский	4	5	0	72 131	73 579	100 453	656,4	501	4,5	661,9
8	р-н Краснокамский	0	0	0	72 131	73 579	100 453	-	501	-	-
9	г. Кунгур	2	1	0	72 131	73 579	100 453	217,8	501	1,5	219,3
10	р-н Лысьвенский	2	0	0	72 131	73 579	100 453	-	501	-	-
11	г. Соликамск	6	12	0	72 131	73 579	100 453	1 315,7	501	9,0	1 323,8
12	р-н Чайковский	0	0	1	72 131	73 579	100 453	100,5	501	0,5	101,0
13	р-н Чусовской	1	2	0	72 131	73 579	100 453	219,3	501	1,5	220,8
14	р-н Бардымский	8	9	0	72 131	73 579	100 453	1 239,3	501	8,5	1 247,8
15	р-н Березовский	11	15	0	72 131	73 579	100 453	1 897,1	501	13,0	1 910,2
16	р-н Б-Сосновский	6	5	1	72 131	73 579	100 453	901,1	501	6,0	907,1
17	р-н Верещагинский	0	0	0	72 131	73 579	100 453	-	501	-	-
18	р-н Горнозаводский	0	1	1	72 131	73 579	100 453	174,0	501	1,0	175,0
19	р-н Еловский	0	10	0	72 131	73 579	100 453	735,8	501	5,0	741,8
20	р-н Ильинский	21	33	3	72 131	73 579	100 453	4 244,2	501	28,6	4 272,8
21	р-н Карагайский	3	4	0	72 131	73 579	100 453	510,7	501	3,5	514,2
22	р-н Кишертский	0	10	0	72 131	73 579	100 453	735,8	501	5,0	740,8
23	р-н Кудинский	16	23	0	72 131	73 579	100 453	2 846,4	501	19,5	2 866,0
24	р-н Кунгурский	1	1	0	75 267	76 778	104 821	152,0	501	1,0	153,0
25	р-н Красновишерский	1	1	1	72 131	73 579	100 453	246,2	501	1,5	247,7
26	р-н Нытвенский	2	2	0	72 131	73 579	100 453	291,4	501	2,0	292,4
27	р-н Октябрьский	0	3	0	72 131	73 579	100 453	220,7	501	1,5	222,2
28	р-н Осинский	9	7	0	72 131	73 579	100 453	1 164,2	501	8,0	1 172,2
29	р-н Орлинский	1	2	0	72 131	73 579	100 453	-	501	-	-
30	р-н Оханский	20	40	4	72 131	73 579	100 453	219,3	501	1,5	221,8
31	р-н Пермский	2	1	0	72 131	73 579	100 453	4 787,6	501	32,1	4 819,7
32	р-н Сивинский	3	0	0	72 131	73 579	100 453	217,8	501	1,5	219,3
33	р-н Соликамский	0	3	0	72 131	73 579	100 453	216,4	501	1,5	216,9
34	р-н Суксунский	3	1	1	72 131	73 579	100 453	220,7	501	1,5	222,2
35	р-н Усольский	6	6	0	72 131	73 579	100 453	390,4	501	2,5	392,9
36	р-н Уинский	7	2	1	72 131	73 579	100 453	874,3	501	6,0	880,3
37	р-н Частинский	2	1	0	72 131	73 579	100 453	752,5	501	5,0	757,5
38	р-н Чердынский	3	4	1	75 267	76 778	104 821	227,3	501	1,5	228,8
39	р-н Чернушинский	0	0	0	72 131	73 579	100 453	611,2	501	4,0	615,2
40	ЗАТО Звездный	0	0	0	72 131	73 579	100 453	-	501	-	-
41	г. Кушымар	0	13	0	106 628	108 769	148 496	1 840,5	501	8,5	1 849,0
42	р-н Гайнский	0	1	1	106 628	108 769	148 496	257,3	501	1,0	258,3
43	р-н Кослянский	4	0	0	106 628	108 769	148 496	426,5	501	2,0	428,5
44	р-н Кочевский	4	7	0	72 131	73 579	100 453	803,6	501	5,5	809,1
45	р-н Кульмарский	0	0	0	72 131	73 579	100 453	-	501	-	-
46	р-н Юрлинский	2	4	0	72 131	73 579	100 453	438,6	501	3,0	441,6
47	р-н Юсьвинский	156	231	15	72 131	73 579	100 453	30 588,5	501	201,4	30 789,9
48	Всего										

Министр финансов Пермского края

О. В. Антипина
Р. А. Кассина

Министр образования Пермского края

О. В. Антипина

Р. А. Кассина

Расчет расходов на учащихся, поступающих в подвозе в 2013 году

№ п/п	Наименование муниципальных образований	Контингент учащихся	Норматив по		Итого ФОТ
			ФОТ		
1	г. Пермь	0	19 512	-	-
2	р-н Александровский	0	19 512	-	-
3	г. Березник	0	19 512	-	-
4	р-н Гремячинский	16	19 512	312,2	-
5	р-н Губахинский	0	19 512	-	-
6	р-н Добрянский	43	19 512	839,0	-
7	р-н Кизеловский	0	19 512	-	-
8	р-н Краснокамский	20	19 512	390,2	-
9	г. Кунгур	0	19 512	-	-
10	р-н Лысьвенский	44	19 512	858,5	-
11	г. Соликамск	0	19 512	-	-
12	р-н Чайковский	38	19 512	741,5	-
13	р-н Чусовской	70	19 512	1 365,8	-
14	р-н Бардымский	328	19 512	6 399,9	-
15	р-н Березовский	106	19 512	2 068,3	-
16	р-н Б-Сосновский	61	19 512	1 190,2	-
17	р-н Верещагинский	0	19 512	-	-
18	р-н Горнозаводский	23	19 512	448,8	-
19	р-н Еловский	69	19 512	1 346,3	-
20	р-н Ильинский	142	19 512	2 770,7	-
21	р-н Карагайский	159	19 512	3 102,4	-
22	р-н Кашертский	141	19 512	2 751,2	-
23	р-н Кудинский	91	19 512	1 775,6	-
24	р-н Кунгурский	58	19 512	1 131,7	-
25	р-н Красновишерский	16	20 360	325,8	-
26	р-н Нытвенский	154	19 512	3 004,8	-
27	р-н Октябрьский	0	19 512	-	-
28	р-н Осинский	108	19 512	2 107,3	-
29	р-н Ординский	122	19 512	2 380,5	-
30	р-н Оханский	97	19 512	1 892,7	-
31	р-н Очерский	127	19 512	2 478,0	-
32	р-н Пермский	24	19 512	468,3	-
33	р-н Сивинский	59	19 512	1 151,2	-
34	р-н Солкамский	0	19 512	-	-
35	р-н Суксунский	0	19 512	-	-
36	р-н Усольский	43	19 512	839,0	-
37	р-н Уинский	50	19 512	975,6	-
38	р-н Частинский	107	19 512	2 087,8	-
39	р-н Чердынский	19	20 360	386,8	-
40	р-н Чернушинский	106	19 512	2 068,3	-
41	ЗАТО Звездный	0	19 512	-	-
42	г. Кудымкар	0	19 512	-	-
43	р-н Гайнский	21	28 844	605,7	-
44	р-н Кононский	1	28 844	28,8	-
45	р-н Кочевский	0	28 844	-	-
46	р-н Кудьяковский	433	19 512	8 448,7	-
47	р-н Юрлинский	57	19 512	1 112,2	-
48	р-н Юсьвинский	71	19 512	1 385,4	-
Итого		3 024			59 239,2

Министр финансов Пермского края

О.В. Антипина

Министр образования Пермского края

Р.А. Кассина

Расчет расходов на углубленное изучение предметов учащимися 2 ступени обучения

№ п/п	Наименование муниципальных образований	2013 год												Всего
		численность учащихся				Расходы по ФОТ				Расходы по МЗ				
		город	село	итого	город	село	итого	город	село	итого	город	село	итого	
1	г. Пермь	12 114	0	12 114	32 603	57 044	394 953	0	0	394 952,7	346	501	4 191,4	399 144,2
2	р-н Александровский	237	0	237	32 603	57 044	7 727	0	0	7 726,9	346	501	82	7 808,9
3	г. Березники	836	0	836	32 603	57 044	27 256	0	0	27 256,1	346	501	289	27 545,4
4	р-н Гремячинский	106	0	106	32 603	57 044	3 456	0	0	3 455,9	346	501	37	3 492,6
5	р-н Губахинский	0	0	0	32 603	57 044	0	0	0	-	346	501	0	-
6	р-н Добрянский	0	0	0	32 603	57 044	0	0	0	-	346	501	0	-
7	р-н Кизеловский	214	0	214	32 603	57 044	6 977	0	0	6 977,0	346	501	74	7 051,1
8	р-н Краснокамский	0	0	0	32 603	57 044	0	0	0	-	346	501	0	-
9	г. Кунгур	1 132	0	1 132	32 603	57 044	36 907	0	0	36 906,6	346	501	392	37 298,3
10	р-н Лысьвенский	710	0	710	32 603	57 044	23 148	0	0	23 148,1	346	501	246	23 593,8
11	г. Соликамск	517	0	517	32 603	57 044	16 856	0	0	16 855,8	346	501	179	17 034,6
12	р-н Чайковский	537	0	537	32 603	57 044	17 508	0	0	17 507,8	346	501	186	17 693,6
13	р-н Чусовской	345	0	345	32 603	57 044	11 248	0	0	11 248,0	346	501	119	11 367,4
14	р-н Бардымский	0	244	244	32 603	57 044	0	0	0	-	346	501	0	-
15	р-н Веревский	0	0	0	32 603	57 044	0	0	0	-	346	501	0	-
16	р-н В-Сосновский	0	0	0	32 603	57 044	0	0	0	-	346	501	0	-
17	р-н Верещагинский	142	0	142	32 603	57 044	4 630	0	0	4 629,6	346	501	49	4 678,8
18	р-н Горнозаводский	0	0	0	32 603	57 044	0	0	0	-	346	501	0	-
19	р-н Еловский	0	0	0	32 603	57 044	0	0	0	-	346	501	0	-
20	р-н Ильинский	0	0	0	32 603	57 044	0	0	0	-	346	501	0	-
21	р-н Карагайский	0	0	0	32 603	57 044	0	0	0	-	346	501	0	-
22	р-н Кошарский	0	0	0	32 603	57 044	0	0	0	-	346	501	0	-
23	р-н Куединский	0	0	0	32 603	57 044	0	0	0	-	346	501	0	-
24	р-н Куудурский	0	0	0	32 603	57 044	0	0	0	-	346	501	0	-
25	р-н Красновишерский	0	0	0	34 021	59 524	0	0	0	-	346	501	0	-
26	р-н Нытвенский	198	0	198	32 603	57 044	6 455	0	0	6 455,4	346	501	69	6 523,9
27	р-н Октябрьский	0	0	0	32 603	57 044	0	0	0	-	346	501	0	-
28	р-н Осинский	0	0	0	32 603	57 044	0	0	0	-	346	501	0	-
29	р-н Ординский	0	0	0	32 603	57 044	0	0	0	-	346	501	0	-
30	р-н Оханский	0	0	0	32 603	57 044	0	0	0	-	346	501	0	-
31	р-н Очерский	0	0	0	32 603	57 044	0	0	0	-	346	501	0	-
32	р-н Пермский	0	0	0	32 603	57 044	0	0	0	-	346	501	0	-
33	р-н Сивинский	0	0	0	32 603	57 044	0	0	0	-	346	501	0	-
34	р-н Соликамский	0	0	0	32 603	57 044	0	0	0	-	346	501	0	-
35	р-н Суксунский	0	0	0	32 603	57 044	0	0	0	-	346	501	0	-
36	р-н Усольский	0	0	0	32 603	57 044	0	0	0	-	346	501	0	-
37	р-н Уинский	0	0	0	32 603	57 044	0	0	0	-	346	501	0	-
38	р-н Частинский	0	0	0	32 603	57 044	0	0	0	-	346	501	0	-
39	р-н Чердынский	0	0	0	34 021	59 524	0	0	0	-	346	501	0	-
40	р-н Чернушинский	1 024	0	1 024	32 603	57 044	33 385	0	0	33 385,5	346	501	354	33 739,8
41	ЗАО Звездный	0	0	0	32 603	57 044	0	0	0	-	346	501	0	-
42	г. Кудьякар	371	0	371	32 603	57 044	12 096	0	0	12 095,7	346	501	128	12 224,1
43	р-н Гайнский	0	0	0	48 196	84 326	0	0	0	-	346	501	0	-
44	р-н Косинский	0	0	0	48 196	84 326	0	0	0	-	346	501	0	-
45	р-н Кочевский	0	0	0	48 196	84 326	0	0	0	-	346	501	0	-
46	р-н Кудьякарский	0	0	0	32 603	57 044	0	0	0	-	346	501	0	-
47	р-н Юрлинский	0	0	0	32 603	57 044	0	0	0	-	346	501	0	-
48	р-н Юсьвинский	0	0	0	32 603	57 044	0	0	0	-	346	501	0	-
	Всего	18 483	244	18 727	602 601	13 919	616 520,0	6 395	122	6 517,4	6 395	122	6 517,4	623 037,4

Министр финансов Пермского края

Министр образования Пермского края

О. В. Антипина

Р. А. Каскина

881

Расчет расходов на углубленное изучение предметов учащимися 3 ступени обучения

№ п/п	Наименование муниципальных образований	2013 год										Всего			
		численность учащихся			Расходы по ФОТ			Расходы по ФОТ			Расходы по МЗ				
		город	село	итого	город	село	итого	город	село	итого	город		село	итого	
1	г. Пермь	4 499	0	4 499	33 789	59 123	152 017	0	152 016,7	346	501,0	1 557	0	1 556,7	153 573,4
2	р-н Александровский	51	0	51	33 789	59 123	1 723	0	1 723,2	346	501	18	0	17,6	1 740,9
3	г. Березники	810	0	810	33 789	59 123	27 369	0	27 369,1	346	501	280	0	280,3	27 649,4
4	р-н Гремячинский	20	0	20	33 789	59 123	676	0	675,8	346	501	7	0	6,9	682,7
5	р-н Губахинский	255	0	255	33 789	59 123	8 616	0	8 616,2	346	501	88	0	88,2	8 704,4
6	р-н Добрянский	297	0	297	33 789	59 123	10 035	0	10 035,3	346	501	103	0	102,8	10 138,1
7	р-н Кизеловский	43	0	43	33 789	59 123	453	0	1 452,9	346	501	15	0	4,9	1 467,8
8	р-н Краснокамский	0	0	0	33 789	59 123	0	0	-	346	501	0	0	-	-
9	г. Кунгур	333	0	333	33 789	59 123	11 252	0	11 251,7	346	501	115	0	115,2	11 367,0
10	р-н Лысьвенский	558	0	558	33 789	59 123	18 854	0	18 854,3	346	501	193	0	193,1	19 047,3
11	г. Соликамск	191	0	191	33 789	59 123	6 454	0	6 453,7	346	501	66	0	66,1	6 519,8
12	р-н Чайковский	524	0	524	33 789	59 123	17 705	0	17 705,4	346	501	181	0	181,3	17 886,7
13	р-н Чусовской	554	0	554	33 789	59 123	18 719	0	18 719,1	346	501	192	0	191,7	18 910,8
14	р-н Бардымский	0	94	94	33 789	59 123	0	5 558	5 557,6	346	501	0	47	47,1	5 604,7
15	р-н Верезовский	0	0	0	33 789	59 123	0	0	-	346	501	0	0	-	-
16	р-н Б-Сосновский	0	0	0	33 789	59 123	0	0	-	346	501	0	0	-	-
17	р-н Верещагинский	47	0	47	33 789	59 123	1 588	0	1 588,1	346	501	16	0	16,3	1 604,3
18	р-н Орнозаволский	0	0	0	33 789	59 123	0	0	-	346	501	0	0	-	-
19	р-н Еловский	0	0	0	33 789	59 123	0	0	-	346	501	0	0	-	-
20	р-н Ильинский	0	0	0	33 789	59 123	0	0	-	346	501	0	0	-	-
21	р-н Карагайский	0	0	0	33 789	59 123	0	0	-	346	501	0	0	-	-
22	р-н Кишертский	0	0	0	33 789	59 123	0	0	-	346	501	0	0	-	-
23	р-н Куединский	0	0	0	33 789	59 123	0	0	-	346	501	0	0	-	-
24	р-н Културский	0	0	0	33 789	59 123	0	0	-	346	501	0	0	-	-
25	р-н Краснокамский	0	0	0	35 238	61 694	0	0	-	346	501	0	0	-	-
26	р-н Нытвенский	246	0	246	33 789	59 123	8 312	0	8 312,1	346	501	85	0	85,1	8 397,2
27	р-н Октябрьский	0	0	0	33 789	59 123	0	0	-	346	501	0	0	-	-
28	р-н Осинский	142	0	142	33 789	59 123	4 798	0	4 798,0	346	501	49	0	49,1	4 847,2
29	р-н Ординский	0	0	0	33 789	59 123	0	0	-	346	501	0	0	-	-
30	р-н Оханский	0	0	0	33 789	59 123	0	0	-	346	501	0	0	-	-
31	р-н Очерский	0	0	0	33 789	59 123	0	0	-	346	501	0	0	-	-
32	р-н Пермский	0	0	0	33 789	59 123	0	0	-	346	501	0	0	-	-
33	р-н Сивинский	0	0	0	33 789	59 123	0	0	-	346	501	0	0	-	-
34	р-н Соликамский	0	0	0	33 789	59 123	0	0	-	346	501	0	0	-	-
35	р-н Суворовский	0	0	0	33 789	59 123	0	0	-	346	501	0	0	-	-
36	р-н Усольский	0	0	0	33 789	59 123	0	0	-	346	501	0	0	-	-
37	р-н Уинский	0	0	0	33 789	59 123	0	0	-	346	501	0	0	-	-
38	р-н Частинский	0	0	0	33 789	59 123	0	0	-	346	501	0	0	-	-
39	р-н Чердынский	0	0	0	35 258	61 694	0	0	-	346	501	0	0	-	-
40	р-н Чернушинский	131	0	131	33 789	59 123	4 426	0	4 426,4	346	501	45	0	45,3	4 471,7
41	ЗАО Звездный	0	0	0	33 789	59 123	0	0	-	346	501	0	0	-	-
42	г. Кульмкар	112	0	112	33 789	59 123	3 784	0	3 784,4	346	501	39	0	38,8	3 823,1
43	р-н Гайнский	0	0	0	49 949	87 399	0	0	-	346	501	0	0	-	-
44	р-н Коштинский	0	0	0	49 949	87 399	0	0	-	346	501	0	0	-	-
45	р-н Кочевский	0	0	0	49 949	87 399	0	0	-	346	501	0	0	-	-
46	р-н Кульмарский	0	0	0	33 789	59 123	0	0	-	346	501	0	0	-	-
47	р-н Юрдский	0	0	0	33 789	59 123	0	0	-	346	501	0	0	-	-
48	р-н Юсьвинский	0	0	0	33 789	59 123	0	0	-	346	501	0	0	-	-
	Всего	8 813	94	8 907	297 782	5 558	303 340,0	3 049	3 049,4	47	3 049	3 049	47	3 049,4	306 436,4

Министр финансов Пермского края

О.В. Ангиллина

Министр образования Пермского края

Р.А. Касина

Отм.

Р.А.

Расчет расходов : а ведение электронных дневников и журналов в общеобразовательных учреждениях на 2013 год

	Численность		Норматив		Расход по ФОТ		Всего
	город	село	город	село	город	село	
1 г. Пермь	94 829	0	520	721	49 311,1	-	49 311,1
2 р-н Александровский	2 910	79	520	721	1 513,2	57,0	1 570,2
3 г. Березники	13 693	0	520	721	7 120,4	-	7 120,4
4 р-н Гремячинский	935	70	520	721	486,2	50,5	536,7
5 р-н Губахинский	1 946	1 037	520	721	1 011,9	747,7	1 759,6
6 р-н Добрянский	4 801	1 000	520	721	2 496,5	72,1	2 568,6
7 р-н Кизеловский	1 771	114	520	721	920,9	82,2	1 003,1
8 р-н Краснокамский	5 052	1 000	520	721	2 627,0	721,0	3 348,0
9 г. Кунгур	6 438	0	520	721	3 347,8	-	3 347,8
10 р-н Лысьвенский	6 155	379	520	721	3 200,6	273,3	3 473,9
11 г. Соликамск	8 675	0	520	721	4 511,0	-	4 511,0
12 р-н Чайковский	8 231	1 200	520	721	4 280,1	865,2	5 145,3
13 р-н Чусовской	5 286	530	520	721	2 748,7	382,1	3 130,9
14 р-н Бардымский	0	1 513	520	721	-	1 090,9	1 090,9
15 р-н Березовский	0	864	520	721	-	622,9	622,9
16 р-н Б.Сословский	0	836	520	721	-	602,8	602,8
17 р-н Верещагинский	2 638	838	520	721	1 371,8	604,2	1 976,0
18 р-н Горнозаводский	2 460	47	520	721	1 279,2	33,9	1 313,1
19 р-н Еловский	0	613	520	721	-	442,0	442,0
20 р-н Ильинский	260	1 012	520	721	135,2	729,7	864,9
21 р-н Карагайский	0	1 399	520	721	-	1 008,7	1 008,7
22 р-н Кашертский	0	579	520	721	-	417,5	417,5
23 р-н Кудвинский	0	1 738	520	721	-	1 253,1	1 253,1
24 р-н Кунгурский	0	1 919	520	721	-	1 383,6	1 383,6
25 р-н Красновишерский	1 600	486	543	752	868,2	365,6	1 233,8
26 р-н Нылевский	3 145	786	520	721	1 635,4	566,7	2 202,1
27 р-н Октябрьский	1 565	1 288	520	721	813,8	928,6	1 742,4
28 р-н Осинский	2 092	520	520	721	1 087,8	396,6	1 484,4
29 р-н Ординский	0	927	520	721	-	668,4	668,4
30 р-н Оханский	770	402	520	721	400,4	289,8	690,2
31 р-н Очерский	2 189	0	520	721	1 138,3	-	1 138,3
32 р-н Пермский	0	5 081	520	721	-	3 663,4	3 663,4
33 р-н Сивинский	0	952	520	721	-	686,4	686,4
34 р-н Соликамский	0	637	520	721	-	459,3	459,3
35 р-н Суксунский	909	614	520	721	472,7	442,7	915,4
36 р-н Усольский	394	259	520	721	204,9	186,7	391,6
37 р-н Уинский	0	626	520	721	-	451,3	451,3
38 р-н Частинский	0	828	520	721	-	597,0	597,0
39 р-н Чердынский	956	730	543	752	518,7	549,2	1 067,9
40 р-н Чернушинский	4 800	68	520	721	2 496,0	49,0	2 545,0
41 ЗАТО Звездный	981	0	520	721	510,1	-	510,1
42 г. Кудьяр	3 128	0	520	721	1 626,6	-	1 626,6
43 р-н Гайнский	0	902	769	1 066	-	961,4	961,4
44 р-н Косинский	0	437	769	1 066	-	465,8	465,8
45 р-н Кочевский	0	817	769	1 066	-	870,8	870,8
46 р-н Кудьярский	0	1 285	520	721	-	926,5	926,5
47 р-н Юрлинский	0	674	520	721	-	486,0	486,0
48 р-н Юсьвинский	0	1 044	520	721	-	752,7	752,7
Всего	188 609	35 260			98 134,5	26 204,0	124 338,5

Министр финансов Пермского края

О.В. Антипина

Министр образования Пермского края

Р.А. Кассина

Результаты деятельности по выполнению поручений и assignments, полученных от Президента Республики Беларусь

№ п/п	Наименование исполнительного органа государственной власти	Целевые показатели 1 квартала				Целевые показатели 2 квартала				Итого за полугодие				Итого за полугодие по 3 кварталам	
		план	факт	отклонение	коэф.	план	факт	отклонение	коэф.	план	факт	отклонение	коэф.		
1	г. Минск	2975	0	1017,6	0	1017,6	0	1017,6	17111	0	17111,6	0	106,6	17212,2	21497,8
2	г. Могилев	15	0	668,0	0	668,0	0	668,0	100	0	1000,0	0	0,2	1000,0	668,0
3	г. Гомель	15	0	34,495	0	34,495	0	34,495	203,5	0	203,5	0	0,2	203,5	34,495
4	г. Пинск	30	0	34,495	0	34,495	0	34,495	1889	0	1889	0	11,8	1889,6	34,495
5	г. Житомир	21	0	34,495	0	34,495	0	34,495	4844	0	4844	0	33,8	4844,4	34,495
6	г. Могилев	21	0	34,495	0	34,495	0	34,495	1133	0	1133	0	20,8	1133,8	34,495
7	г. Могилев	21	0	34,495	0	34,495	0	34,495	1133	0	1133	0	20,8	1133,8	34,495
8	г. Могилев	21	0	34,495	0	34,495	0	34,495	1133	0	1133	0	20,8	1133,8	34,495
9	г. Житомир	130	0	34,495	0	34,495	0	34,495	19099	0	19099	0	13,4	19099,4	34,495
10	г. Могилев	278	0	34,495	0	34,495	0	34,495	10355	0	10355	0	62,6	10355,6	34,495
11	г. Могилев	278	0	34,495	0	34,495	0	34,495	10355	0	10355	0	62,6	10355,6	34,495
12	г. Могилев	13	45	34,495	35	34,495	1	34,495	4778	50	4778,5	15	29,3	4807,8	34,495
13	г. Могилев	71	0	34,495	0	34,495	0	34,495	0	0	0	0	0	0	71
14	г. Могилев	0	0	34,495	0	34,495	0	34,495	0	0	0	0	0	0	0
15	г. Могилев	0	0	34,495	0	34,495	0	34,495	0	0	0	0	0	0	0
16	г. Могилев	0	0	34,495	0	34,495	0	34,495	0	0	0	0	0	0	0
17	г. Могилев	18	9	34,495	35	34,495	1	34,495	4611	212	4778,5	178	36,4	4854,9	34,495
18	г. Могилев	80	3	34,495	35	34,495	1	34,495	5161	212	5373,5	178	36,4	5541,9	34,495
19	г. Могилев	4	0	34,495	0	34,495	0	34,495	0	0	0	0	0	0	4
20	г. Могилев	4	0	34,495	0	34,495	0	34,495	0	0	0	0	0	0	4
21	г. Могилев	23	23	34,495	34,495	1	34,495	0	0	0	0	0	0	0	23
22	г. Могилев	0	31	34,495	34,495	1	34,495	0	0	0	0	0	0	0	31
23	г. Могилев	0	0	34,495	0	34,495	0	34,495	0	0	0	0	0	0	0
24	г. Могилев	0	0	34,495	0	34,495	0	34,495	0	0	0	0	0	0	0
25	г. Могилев	20	0	34,495	0	34,495	0	34,495	0	0	0	0	0	0	20
26	г. Могилев	14	24	34,495	34,495	1	34,495	0	0	0	0	0	0	0	24
27	г. Могилев	0	0	34,495	0	34,495	0	34,495	0	0	0	0	0	0	0
28	г. Могилев	32	4	34,495	34,495	1	34,495	0	0	0	0	0	0	0	4
29	г. Могилев	0	0	34,495	0	34,495	0	34,495	0	0	0	0	0	0	0
30	г. Могилев	0	17	34,495	34,495	1	34,495	0	0	0	0	0	0	0	17
31	г. Могилев	0	0	34,495	0	34,495	0	34,495	0	0	0	0	0	0	0
32	г. Могилев	0	171	34,495	34,495	1	34,495	0	0	0	0	0	0	0	171
33	г. Могилев	0	69	34,495	34,495	1	34,495	0	0	0	0	0	0	0	69
34	г. Могилев	0	69	34,495	34,495	1	34,495	0	0	0	0	0	0	0	69
35	г. Могилев	15	15	34,495	34,495	1	34,495	0	0	0	0	0	0	0	15
36	г. Могилев	0	7	34,495	34,495	1	34,495	0	0	0	0	0	0	0	7
37	г. Могилев	0	0	34,495	0	34,495	0	34,495	0	0	0	0	0	0	0
38	г. Могилев	0	0	34,495	0	34,495	0	34,495	0	0	0	0	0	0	0
39	г. Могилев	0	17	34,495	34,495	1	34,495	0	0	0	0	0	0	0	17
40	г. Могилев	0	69	34,495	34,495	1	34,495	0	0	0	0	0	0	0	69
41	г. Могилев	0	0	34,495	0	34,495	0	34,495	0	0	0	0	0	0	0
42	г. Могилев	0	0	34,495	0	34,495	0	34,495	0	0	0	0	0	0	0
43	г. Могилев	0	0	34,495	0	34,495	0	34,495	0	0	0	0	0	0	0
44	г. Могилев	0	0	34,495	0	34,495	0	34,495	0	0	0	0	0	0	0
45	г. Могилев	0	0	34,495	0	34,495	0	34,495	0	0	0	0	0	0	0
46	г. Могилев	0	0	34,495	0	34,495	0	34,495	0	0	0	0	0	0	0
47	г. Могилев	0	0	34,495	0	34,495	0	34,495	0	0	0	0	0	0	0
48	г. Могилев	0	0	34,495	0	34,495	0	34,495	0	0	0	0	0	0	0
Итого	Всего	1867	978	189483,8	1818,3	1847	1660	189483,8	1818,3	1847	1660	189483,8	1818,3	1847	1660

Министр финансов Республики Беларусь

Министр образования Республики Беларусь

О.В. Аринкина

П.А. Лукашенко

Handwritten signature and initials

Расчет на обеспечение государственных гарантий в сфере (сферах) общеразвивающих учреждений

№ п/п	Наименование	Численность учащихся в ВСШ при ИТУ		Расходы		Численность учащихся в ВСШ по ОУ		Расходы по ФОТ		Нормативы ФОТ		Расходы по ФОТ		Расходы по МЗ			Итого расходов (ФОТ+МЗ)	ВСЕГО расходов по ВСШ						
		город	село	ФОТ	МЗ	итого	ФОТ	МЗ	итого	город	село	итого	город	село	итого	город			село	итого				
																					город	село	город	село
1	г. Пермь	878		29 258	302	29 560	25 689	2 155	0	2 155	22 508	41 280	48 505	0	48 504,7	302	436	631	0	650,8	49 155,6	75 109,2		
2	р-н Александровский	0		29 258	302	29 560	0	82	0	82	22 508	41 280	1 846	0	1 845,7	302	436	25	0	24,8	1 870,4	1 870,4		
3	г. Березники	490		29 258	302	29 560	14 336	263	0	263	22 508	41 280	5 920	0	5 919,6	302	436	79	0	79,4	5 999,0	20 483,4		
4	р-н Гремячский	12	0	29 258	302	29 560	351	4	0	60	22 508	41 280	1 350	0	1 350,5	302	436	18	0	18,1	1 368,6	1 723,3		
5	р-н Губахинский	269		29 258	302	29 560	7 870	81	0	71	22 508	41 280	1 598	0	1 598,1	302	436	21	0	21,4	1 619,5	9 571,2		
6	р-н Добрая	0		29 258	302	29 560	0	209	0	209	22 508	41 280	4 704	0	4 704,2	302	436	63	0	63,1	4 767,3	4 767,3		
7	р-н Кизеловский	0		29 258	302	29 560	0	125	0	125	22 508	41 280	2 814	0	2 813,5	302	436	38	0	37,8	2 851,3	2 851,3		
8	р-н Краснокамский	0		29 258	302	29 560	0	110	0	110	22 508	41 280	2 476	0	2 475,9	302	436	33	0	33,2	2 509,1	2 509,1		
9	г. Кунгур	600		29 258	302	29 560	17 355	181	0	77	22 508	41 280	1 733	0	1 733,1	302	436	25	0	23,3	1 756,4	19 482,4		
10	р-н Лысьинский	0		29 258	302	29 560	0	31	0	31	22 508	41 280	698	0	697,7	302	436	9	0	9,4	707,1	707,1		
11	г. Соликамск	174		29 258	302	29 560	5 091	53	0	84	22 508	41 280	1 891	0	1 890,7	302	436	25	0	25,4	1 916,0	7 059,5		
12	р-н Чайковский	0		29 258	302	29 560	0	148	0	148	22 508	41 280	3 331	0	3 331,2	302	436	45	0	44,7	3 375,9	3 375,9		
13	р-н Чусовской	0	634	29 258	302	29 560	18 550	191	18 741,0	58	2	60	22 508	41 280	1 305	83	1 388,0	302	436	18	1	18,4	1 406,4	20 147,5
14	р-н Вардьянский	0		29 258	302	29 560	0	0	0	0	22 508	41 280	0	0	0	0	0	0	0	0	0	0	0	0
15	р-н Веревский	0		29 258	302	29 560	0	0	0	4	4	22 508	41 280	0	165	165,1	302	436	0	2	1,7	166,9	166,9	
16	р-н Б-Сосновский	0		29 258	302	29 560	0	0	0	9	9	22 508	41 280	0	372	371,5	302	436	0	4	3,9	375,4	375,4	
17	р-н Вершинский	0		29 258	302	29 560	0	0	0	130	130	22 508	41 280	2 926	0	2 926,0	302	436	39	0	39,3	2 965,3	2 965,3	
18	р-н Горнозаводский	0		29 258	302	29 560	0	66	0	66	22 508	41 280	1 886	0	1 885,5	302	436	20	0	19,9	1 905,5	1 905,5		
19	р-н Еловский	0		29 258	302	29 560	0	0	0	31	31	22 508	41 280	0	1 280	1 279,7	302	436	0	14	13,5	1 293,2	1 293,2	
20	р-н Ильинский	0		29 258	302	29 560	0	0	0	40	40	22 508	41 280	0	1 651	1 651,2	302	436	0	17	17,4	1 668,6	1 668,6	
21	р-н Караваский	0		29 258	302	29 560	0	0	0	91	91	22 508	41 280	0	3 756	3 756,5	302	436	0	40	39,7	3 796,2	3 796,2	
22	р-н Каптерский	0		29 258	302	29 560	0	0	0	63	63	22 508	41 280	0	2 601	2 600,6	302	436	0	27	27,5	2 628,1	2 628,1	
23	р-н Куединский	0		29 258	302	29 560	0	0	0	80	80	22 508	41 280	0	3 302	3 302,4	302	436	0	35	34,9	3 337,3	3 337,3	
24	р-н Културский	0		30 530	302	30 832	0	0	0	0	0	23 487	43 075	0	0	0	0	0	0	0	0	0	0	0
25	р-н Красновишерский	0		29 258	302	29 560	0	0	0	190	190	22 508	41 280	4 277	0	4 276,5	302	436	57	0	57,4	4 333,9	4 333,9	
26	р-н Нягленский	0		29 258	302	29 560	0	0	0	0	0	22 508	41 280	0	0	0	0	0	0	0	0	0	0	0
27	р-н Октябрьский	0		29 258	302	29 560	0	0	0	0	0	22 508	41 280	0	0	0	0	0	0	0	0	0	0	0
28	р-н Омский	0		29 258	302	29 560	0	33	1	34	22 508	41 280	743	41	784,0	302	436	10	0	10,4	794,4	794,4		
29	р-н Ординский	0		29 258	302	29 560	0	0	0	30	30	22 508	41 280	0	1 238	1 238,4	302	436	0	13	13,1	1 251,5	1 251,5	
30	р-н Оханский	0		29 258	302	29 560	0	0	0	0	0	22 508	41 280	0	0	0	0	0	0	0	0	0	0	0
31	р-н Омский	0		29 258	302	29 560	0	100	0	100	22 508	41 280	2 251	0	2 250,8	302	436	30	0	30,2	2 281,0	2 281,0		
32	р-н Пермский	0		29 258	302	29 560	0	165	165	165	22 508	41 280	6 811	0	6 811,2	302	436	0	72	71,9	6 883,1	6 883,1		
33	р-н Сивинский	0		29 258	302	29 560	0	0	0	75	75	22 508	41 280	0	3 096	3 096,0	302	436	0	33	32,7	3 128,7	3 128,7	
34	р-н Соликамский	0	141	29 258	302	29 560	4 125	43	4 168,0	0	0	22 508	41 280	0	0	0	0	0	0	0	0	0	0	0
35	р-н Сужовский	0		29 258	302	29 560	0	0	0	0	0	22 508	41 280	0	0	0	0	0	0	0	0	0	0	0
36	р-н Усольский	0		29 258	302	29 560	0	0	0	0	0	22 508	41 280	0	0	0	0	0	0	0	0	0	0	0
37	р-н Утицкий	0		29 258	302	29 560	0	0	0	80	80	22 508	41 280	0	3 302	3 302,4	302	436	0	35	34,9	3 337,3	3 337,3	
38	р-н Фалинский	0		29 258	302	29 560	0	0	0	0	0	22 508	41 280	0	0	0	0	0	0	0	0	0	0	0
39	р-н Чардынский	0	262	29 258	302	29 560	7 999	79	8 078,0	26	26	22 508	43 075	6 111	0	6 107,7	302	436	8	0	7,9	6 185,5	6 185,5	
40	р-н Чернушинский	0		29 258	302	29 560	0	0	0	28	28	22 508	41 280	630	0	630,2	302	436	8	0	8,5	638,7	638,7	
41	ЗАТО Звездный	0		29 258	302	29 560	0	13	0	13	22 508	41 280	293	0	292,6	302	436	4	0	3,9	296,5	296,5		
42	г. Кушвин	0		29 258	302	29 560	0	0	0	0	0	22 508	41 280	0	0	0	0	0	0	0	0	0	0	0
43	р-н Гайский	0		43 251	302	43 553	0	0	0	9	9	33 273	61 023	0	549	549,2	302	436	0	4	3,9	553,1	553,1	
44	р-н Косинский	0		43 251	302	43 553	0	0	0	0	0	33 273	61 023	0	0	0	0	0	0	0	0	0	0	0
45	р-н Ковельский	0		43 251	302	43 553	0	0	0	0	0	33 273	61 023	0	0	0	0	0	0	0	0	0	0	0
46	р-н Кушвинский	0		29 258	302	29 560	0	0	0	0	0	22 508	41 280	0	0	0	0	0	0	0	0	0	0	0
47	р-н Орлинский	0		29 258	302	29 560	0	0	0	0	0	22 508	41 280	0	0	0	0	0	0	0	0	0	0	0
48	р-н Юсьвинский	0		29 258	302	29 560	0	0	0	0	0	22 508	41 280	0	0	0	0	0	0	0	0	0	0	0
	Всего	2 423	1 037	29 258	302	29 560	101 566	1 045	102 610,9	4 059	680	4 739	91 385	28 248	119 633,5	302	436	1 226	296	1 522,3	121 155,8	223 766,7		

Министр финансов Пермского края
 Министр образования Пермского края

О.В. Антипина
 Р.А. Касина



Расчет расходов на проведение ГИА и ЕГЭ в общеобразовательных учреждениях

2013 год

№ п/п	Наименование территории	численность учащихся ГИА				итого	численность учащихся ЕГЭ				итого	Расходы по МЭ			итого
		государственный		негосударственный			государственный		негосударственный			государственный	негосударственный	итого	
		город	село	город	село		город	село	город	село					
1	г. Пермь	8312	0	8312	4972	0	4972	349	627	4636,1	-	-	4636,1		
2	г. Александровск	275	18	293	177	0	177	349	627	157,7	11,3	-	169,0		
3	г. Березняк	1358	0	1358	862	0	862	349	627	774,8	-	-	774,8		
4	г. Троицк	115	12	127	115	70	3	73	349	627	64,6	9,4	74,0		
5	г. Убала	207	95	302	143	45	188	349	627	122,2	87,8	-	209,9		
6	г. Добрянка	500	73	573	268	19	287	349	627	268,0	57,7	-	325,7		
7	г. Кизел	191	27	218	78	0	78	349	627	93,9	16,9	-	110,8		
8	г. Краснокамск	517	99	616	281	38	319	349	627	778,5	85,9	-	864,4		
9	г. Култук	586	0	586	305	0	308	349	627	12,0	-	-	312,0		
10	г. Лысьва	619	122	741	318	38	356	349	627	327,0	100,3	-	427,3		
11	Солиткамск	870	0	870	428	0	428	349	627	453,0	-	-	453,0		
12	г. Чайковский	747	223	970	420	94	514	349	627	407,3	198,8	-	606,0		
13	г. Чусовой	452	107	559	288	41	329	349	627	238,3	92,8	-	331,1		
14	р-он Бардымский	0	286	286	0	204	204	349	627	-	307,2	-	307,2		
15	р-он Березовский	0	179	179	0	58	58	349	627	-	148,6	-	148,6		
16	р-он Б.-Сосновский	0	148	148	0	83	83	349	627	-	144,8	-	144,8		
17	р-он Верещагинский	230	233	463	146	126	272	349	627	131,2	225,1	-	356,3		
18	р-он Горнозаводский	282	3	285	116	0	116	349	627	138,9	1,9	-	140,8		
19	р-он Еловский	0	129	129	0	62	62	349	627	-	119,8	-	119,8		
20	р-он Ильинский	30	141	171	28	89	117	349	627	20,2	144,2	-	164,4		
21	р-он Карагайский	0	276	276	0	200	200	349	627	-	298,5	-	298,5		
22	р-он Кошартецкий	0	128	128	0	57	57	349	627	-	116,0	-	116,0		
23	р-он Куединский	0	355	355	0	206	206	349	627	-	351,7	-	351,7		
24	р-он Култукский	0	397	397	0	161	161	349	627	-	349,9	-	349,9		
25	р-он Краснокамский	196	89	285	93	50	143	349	627	100,9	87,2	-	188,0		
26	р-он Нытвенский	326	133	459	191	48	239	349	627	180,4	113,5	-	293,9		
27	р-он Октябрьский	199	198	397	97	88	185	349	627	179,3	282,6	-	461,9		
28	р-он Осинский	233	70	303	183	0	183	349	627	145,2	43,9	-	189,1		
29	р-он Ординский	0	198	198	0	114	114	349	627	-	195,6	-	195,6		
30	р-он Оханский	85	76	161	33	44	77	349	627	41,2	75,2	-	116,4		
31	р-он Очерский	203	34	237	123	0	123	349	627	113,8	21,3	-	135,1		
32	р-он Пермский	0	915	915	0	352	352	349	627	-	794,4	-	794,4		
33	р-он Сивинский	0	195	195	0	70	70	349	627	-	166,2	-	166,2		
34	р-он Солдатовский	0	138	138	0	49	49	349	627	-	117,2	-	117,2		
35	р-он Суксунский	110	100	210	50	11	61	349	627	55,8	69,6	-	125,4		
36	р-он Усольский р-он	41	69	110	10	27	37	349	627	17,8	60,2	-	78,0		
37	р-он Уинский	0	134	134	0	90	90	349	627	-	140,4	-	140,4		
38	р-он Частинский	0	150	150	0	60	60	349	627	-	131,7	-	131,7		
39	р-он Чердынский	118	117	235	79	27	106	349	627	68,8	90,3	-	159,0		
40	р-он Чернушинский	404	153	557	270	24	294	349	627	235,2	111,0	-	346,2		
41	Звездный	81	0	81	56	0	56	349	627	47,8	-	-	47,8		
42	г. Кушумар	306	0	306	153	0	153	349	627	160,2	-	-	160,2		
43	р-н Гайнский	0	201	201	0	104	104	349	627	-	191,2	-	191,2		
44	р-н Косинский	0	95	95	0	48	48	349	627	-	89,7	-	89,7		
45	р-н Кочевский	0	155	155	0	80	80	349	627	-	147,3	-	147,3		
46	р-н Кушумарский	0	264	264	0	136	136	349	627	-	250,8	-	250,8		
47	р-н Юрлинский	0	165	165	0	36	36	349	627	-	126,0	-	126,0		
48	р-н Ювянский	0	187	187	0	105	105	349	627	-	183,1	-	183,1		
Всего		17 593	6 887	24 480	10 241	3 087	13 328	349	627	9 714,1	6 253,7	-	15 967,8		

Министр финансов Пермского края

О.В. Англина

Министр образования Пермского края

Р.А. Касина

Handwritten signature

Расчет расходов на обеспечение государственных гарантий в образовательных школах-интернатах 2013 года

№ п/п	Наименование территории	Численность по ступеням		Норматив по ФОТ		Расходы по ФОТ			Норматив по МЗ			Расходы по МЗ			всего расходов
		2 ступень	3 ступень	2 ступень	3 ступень	2 ступень	3 ступень	итого	2 ступень	3 ступень	итого	2 ступень	3 ступень	итого	
1	г. Пермь	125	58	85 618	85 618	10 702	4 966	15 668,1	358	21	65,5	15 733,6			
2	р-н Александровский														
3	г. Березники														
4	р-н Гремячинский														
5	р-н Губахинский														
6	р-н Добрянский														
7	р-н Калевинский														
8	р-н Краснокамский														
9	г. Кунгур														
10	р-н Лысьвенский														
11	г. Соликамск														
12	р-н Чайковский														
13	р-н Чусовской														
14	р-н Бардымский														
15	р-н Березовский														
16	р-н Б-Осольский														
17	р-н Верещагинский														
18	р-н Горнозаводский														
19	р-н Еловский														
20	р-н Ильинский														
21	р-н Карагайский														
22	р-н Кашертский														
23	р-н Куединский														
24	р-н Кунгурский														
25	р-н Красновишерский														
26	р-н Нытвенский														
27	р-н Октябрьский														
28	р-н Олевский														
29	р-н Ординский														
30	р-н Оханский														
31	р-н Очерский														
32	р-н Пермский														
33	р-н Сивинский														
34	р-н Соликамский														
35	р-н Суксунский														
36	р-н Усольский														
37	р-н Уинский														
38	р-н Частинский														
39	р-н Чердынский														
40	р-н Чернушинский														
41	ЗАТО Звездный														
42	г. Кудымкар														
43	р-н Гайнский														
44	р-н Косинский														
45	р-н Кочевский														
46	р-н Кушкарский														
47	р-н Орлинский														
48	р-н Юсьвинский														
	Всего	125	58	10 702	4 966	15 668,1	45	21	65,5	15 733,6					

Министр финансов Пермского края

О.В. Алтупина

Министр образования Пермского края

Р.А. Касина

887

Handwritten signature and initials

Свод расходов на обеспечение государственных гарантий в специальных (коррекционных) образовательных учреждениях
2013 год

№ п/п	Наименование муниципальных образований	ФОТ	ФМЗ				Итого	ФР	Всего расходов
			МЗ+МЛ	ТЭР	Налоги	Итого			
1	г. Пермь	296 138,0	31 477,5	22 435,1	31 990,7	85 903,3	7 576,5	389 617,9	
2	р-н Александровский	17 086,7	1 759,5	1 269,7	221,2	3 250,3	414,0	20 751,1	
3	г. Березники	122 143,0	12 468,4	7 211,1	5 398,3	25 077,9	2 943,4	150 164,3	
4	р-н Гремячинский	7 635,1	438,2	645,2	27,0	1 130,3	172,0	8 937,4	
5	р-н Губахинский	25 840,7	1 681,1	2 177,3	245,4	4 103,8	596,0	30 540,5	
6	р-н Добрянский	-	-	-	-	-	-	-	
7	р-н Кизеловский	23 454,8	1 394,0	1 907,4	73,5	3 374,8	530,7	27 360,4	
8	р-н Краснокамский	23 846,2	1 277,9	1 364,2	449,4	3 091,5	536,8	27 474,4	
9	г. Кунгур	25 178,6	2 711,2	2 596,4	90,9	5 401,5	608,7	31 188,8	
10	р-н Лысьвенский	55 169,7	4 248,7	3 754,9	401,4	8 405,1	1 296,3	64 871,1	
11	г. Соликамск	41 453,1	3 989,3	3 678,2	2 070,9	9 738,4	1 038,0	52 229,6	
12	р-н Чайковский	40 504,0	3 633,5	4 801,2	2 632,8	11 107,6	1 023,6	52 635,2	
13	р-н Чусовской	52 516,6	5 090,3	2 995,8	1 014,2	9 100,2	1 232,0	62 848,9	
14	р-н Бардымский	15 320,5	1 229,0	516,9	57,4	1 803,3	343,9	17 467,8	
15	р-н Березовский	-	-	-	-	-	-	-	
16	р-н Б-Сооловский	-	-	-	-	-	-	-	
17	р-н Верещагинский	49 286,1	11 349,3	5 225,8	261,6	16 836,6	1 330,7	67 453,4	
18	р-н Горнозаводский	-	-	-	-	-	-	-	
19	р-н Еловский	9 104,3	884,8	1 380,8	33,6	2 299,2	228,0	11 631,4	
20	р-н Ильинский	19 921,3	2 059,3	2 983,8	79,6	5 122,7	493,4	25 537,4	
21	р-н Карагайский	14 427,6	1 501,1	1 135,3	50,5	2 686,9	344,7	17 459,3	
22	р-н Киселгский	8 919,2	827,8	824,2	113,8	1 765,8	211,4	10 896,4	
23	р-н Куединский	22 733,4	2 360,1	1 892,9	78,9	4 331,8	536,8	27 602,0	
24	р-н Кунгурский	-	-	-	-	-	-	-	
25	р-н Красновишерский	13 148,7	876,8	1 653,7	148,7	2 679,2	317,7	16 145,6	
26	р-н Нытвенский	28 096,7	3 098,8	1 138,9	121,4	4 359,1	652,6	33 108,4	
27	р-н Октябрьский	22 835,0	3 075,0	1 793,4	43,3	4 911,7	561,5	28 308,2	
28	р-н Осинский	38 226,6	1 547,3	1 710,0	296,9	3 554,2	846,4	42 627,2	
29	р-н Ординский	21 764,9	2 048,9	1 316,1	24,0	3 389,0	502,2	25 656,2	
30	р-н Оханский	8 250,0	976,0	1 043,4	75,6	2 095,0	205,6	10 550,7	
31	р-н Очерский	15 391,1	1 475,3	2 727,0	348,0	4 550,2	394,5	20 335,9	
32	р-н Пермский	-	-	-	-	-	-	-	
33	р-н Сивинский	28 387,3	3 063,4	2 039,5	31,2	5 134,1	681,3	34 202,7	
34	р-н Солкамский	-	-	-	-	-	-	-	
35	р-н Сукунский	31 451,3	2 728,0	1 446,4	109,1	4 283,5	715,8	36 450,7	
36	р-н Усольский	7 679,5	515,1	534,8	12,0	1 061,9	172,9	8 914,4	
37	р-н Уинский	-	-	-	-	-	-	-	
38	р-н Частинский	13 660,5	1 409,9	1 889,7	75,4	3 375,0	341,3	17 376,8	
39	р-н Чердынский	-	-	-	-	-	-	-	
40	р-н Чернушинский	20 086,7	1 852,2	1 217,0	472,7	3 541,9	482,2	24 110,8	
41	ЗАТО Звездный	-	-	-	-	-	-	-	
42	г. Кулямкар	9 765,5	1 355,6	2 639,6	374,4	4 369,5	281,7	14 416,8	
43	р-н Гайнский	-	-	-	-	-	-	-	
44	р-н Косинский	22 776,6	1 900,3	691,8	218,5	2 810,6	515,1	26 102,4	
45	р-н Кочевский	-	-	-	-	-	-	-	
46	р-н Кудымкарский	54 069,4	6 813,6	5 650,9	1 207,4	13 671,8	1 351,1	69 092,4	
47	р-н Юрлинский	13 369,5	1 562,3	1 090,3	39,8	2 692,4	320,0	16 381,9	
48	р-н Юсьвинский	1 219 638,7	124 719,8	97 381,5	48 909,3	271 010,6	29 799,0	1 520 448,2	
	Всего								

Министр финансов Пермского края

О.В. Антипина

Министр образования Пермского края

Р.А. Кассина

238

Расчет расходов на обеспечение государственных гарантий в специальных (коррекционных) школах

2013 год

№ п/п	Наименование территории	4 вид		5 вид		7 вид		8 вид		9 вид		численность приходящих учащихся		норматив по ФОТ		из приходящих - класс "Особый ребенок"		доп. норматив по ФОТ		численность дошкольников, кроме того		норматив по ФОТ		расходы по ФОТ		норматив по МЗ-МП-платив с			
		город	село	город	село	город	село	город	село	город	село	город	село	город	село	город	село	город	село	город	село	город	село	город	село	город	село	город	село
		город	село	город	село	город	село	город	село	город	село	город	село	город	село	город	село	город	село	город	село	город	село	город	село	город	село	город	село
1	г. Пермь	32											1270	32	1302	107 143	190 361	232	107 143	0	49	49	67 610	120 121	160 929	11 977	172 906,3	13 556	40 533
2	р-н Александровский							792		478		0	0	0	0	107 143	190 361	0	107 143	0	0	67 610	120 121	0	0	0	0	13 556	0
3	г. Березники							464				842	0	842	107 143	190 361	48	107 143	0	48	0	67 610	120 121	95 357	0	95 357,3	13 556	0	0
4	р-н Гремячинский					378						0	0	0	107 143	190 361	0	107 143	0	0	0	67 610	120 121	0	0	0	0	13 556	0
5	р-н Губахинский											0	0	0	107 143	190 361	0	107 143	0	0	0	67 610	120 121	0	0	0	0	13 556	0
6	р-н Добрянский											0	0	0	107 143	190 361	0	107 143	0	0	0	67 610	120 121	0	0	0	0	13 556	0
7	р-н Казелецкий											0	0	0	107 143	190 361	0	107 143	0	0	0	67 610	120 121	0	0	0	0	13 556	0
8	р-н Краснокамский											0	0	0	107 143	190 361	0	107 143	0	0	0	67 610	120 121	0	0	0	0	13 556	0
9	г. Кушур									200		200	0	200	107 143	190 361	35	107 143	0	35	0	67 610	120 121	25 179	0	25 179,6	13 556	0	
10	р-н Лысьевский									85		85	0	85	107 143	190 361	24	107 143	0	24	30	67 610	120 121	11 135	0	11 135,5	13 556	0	
11	г. Соликамск							244				244	0	244	107 143	190 361	24	107 143	0	24	0	67 610	120 121	28 714	0	28 714,3	13 556	0	
12	р-н Чайковский							61				61	0	61	107 143	190 361	16	107 143	0	16	0	67 610	120 121	8 250	0	8 250,0	13 556	0	
13	р-н Чусовской									121		121	0	121	107 143	190 361	9	107 143	0	9	0	67 610	120 121	13 929	0	13 929,6	13 556	0	
14	р-н Вардьянский											0	0	0	107 143	190 361	0	107 143	0	0	0	67 610	120 121	0	0	0	0	13 556	0
15	р-н Березовский											0	0	0	107 143	190 361	0	107 143	0	0	0	67 610	120 121	0	0	0	0	13 556	0
16	р-н Б.Сосновский											0	0	0	107 143	190 361	0	107 143	0	0	0	67 610	120 121	0	0	0	0	13 556	0
17	р-н Вердланский											0	0	0	107 143	190 361	0	107 143	0	0	0	67 610	120 121	0	0	0	0	13 556	0
18	р-н Горнозаволжский											0	0	0	107 143	190 361	0	107 143	0	0	0	67 610	120 121	0	0	0	0	13 556	0
19	р-н Еловский											0	0	0	107 143	190 361	0	107 143	0	0	0	67 610	120 121	0	0	0	0	13 556	0
20	р-н Ильинский											0	0	0	107 143	190 361	0	107 143	0	0	0	67 610	120 121	0	0	0	0	13 556	0
21	р-н Карагайский											0	0	0	107 143	190 361	0	107 143	0	0	0	67 610	120 121	0	0	0	0	13 556	0
22	р-н Килертовский											0	0	0	107 143	190 361	0	107 143	0	0	0	67 610	120 121	0	0	0	0	13 556	0
23	р-н Куединский											0	0	0	107 143	190 361	0	107 143	0	0	0	67 610	120 121	0	0	0	0	13 556	0
24	р-н Кунгурский											0	0	0	107 143	190 361	0	107 143	0	0	0	67 610	120 121	0	0	0	0	13 556	0
25	р-н Краснокамский											0	0	0	107 143	190 361	0	107 143	0	0	0	67 610	120 121	0	0	0	0	13 556	0
26	р-н Нытвенский									86		86	0	86	107 143	190 361	22	107 143	0	22	0	67 610	120 121	11 571	0	11 571,4	13 556	0	
27	р-н Октябрьский											0	0	0	107 143	190 361	0	107 143	0	0	0	67 610	120 121	0	0	0	0	13 556	0
28	р-н Осинский											0	0	0	107 143	190 361	0	107 143	0	0	0	67 610	120 121	0	0	0	0	13 556	0
29	р-н Ординский											0	0	0	107 143	190 361	0	107 143	0	0	0	67 610	120 121	0	0	0	0	13 556	0
30	р-н Оханский							72				72	0	72	107 143	190 361	5	107 143	0	5	0	67 610	120 121	8 250	0	8 250,0	13 556	0	
31	р-н Очерский											0	0	0	107 143	190 361	0	107 143	0	0	0	67 610	120 121	0	0	0	0	13 556	0
32	р-н Пермский											0	0	0	107 143	190 361	0	107 143	0	0	0	67 610	120 121	0	0	0	0	13 556	0
33	р-н Славинский											0	0	0	107 143	190 361	0	107 143	0	0	0	67 610	120 121	0	0	0	0	13 556	0
34	р-н Соликамский											0	0	0	107 143	190 361	0	107 143	0	0	0	67 610	120 121	0	0	0	0	13 556	0
35	р-н Сужевский											0	0	0	107 143	190 361	0	107 143	0	0	0	67 610	120 121	0	0	0	0	13 556	0
36	р-н Усольский											0	0	0	107 143	190 361	0	107 143	0	0	0	67 610	120 121	0	0	0	0	13 556	0
37	р-н Уиньский											0	0	0	107 143	190 361	0	107 143	0	0	0	67 610	120 121	0	0	0	0	13 556	0
38	р-н Чаптынский											0	0	0	107 143	190 361	0	107 143	0	0	0	67 610	120 121	0	0	0	0	13 556	0
39	р-н Чердынский											0	0	0	107 143	190 361	0	107 143	0	0	0	67 610	120 121	0	0	0	0	13 556	0
40	р-н Черлушанский											0	0	0	107 143	190 361	0	107 143	0	0	0	67 610	120 121	0	0	0	0	13 556	0
41	ЗАТО Эвандий											0	0	0	107 143	190 361	0	107 143	0	0	0	67 610	120 121	0	0	0	0	13 556	0
42	г. Кушкар					76						76	0	76	107 143	190 361	0	107 143	0	0	24	67 610	120 121	9 766	0	9 766,5	13 556	0	
43	р-н Гайнский											0	0	0	107 143	190 361	0	107 143	0	0	0	67 610	120 121	0	0	0	0	13 556	0
44	р-н Косовский											0	0	0	107 143	190 361	0	107 143	0	0	0	67 610	120 121	0	0	0	0	13 556	0
45	р-н Колыванский											0	0	0	107 143	190 361	0	107 143	0	0	0	67 610	120 121	0	0	0	0	13 556	0
46	р-н Кушкарский											0	0	0	107 143	190 361	0	107 143	0	0	0	67 610	120 121	0	0	0	0	13 556	0
47	р-н Юрьянский											0	0	0	107 143	190 361	0	107 143	0	0	0	67 610	120 121	0	0	0	0	13 556	0
48	р-н Юрьянский											0	0	0	107 143	190 361	391	107 143	0	391	5,4	67 610	120 121	373 080	11 977	385 057,5	13 556	0	

Расчет расходов на обеспечение ГО Расчет расходов на обеспечение государственных гарантий в специальных (коррекционных) школах

№ п/л	Наименование территории	Расходы по МЭ+МЛ+платиже			Расходы по ТЭ+Фам			Расходы по налогам			Итого МЗ	ФР	Всего
		4 вид		Итого	Норматив	Коэффициент	Итого	Норматив	Коэффициент	Итого			
		город	4 вид										
1	г. Пермь	17 216	3 283	20 499	11 582	0,85	13 370	5 817	2,43	19 065	52 933,8	4 516,8	230 356,9
2	р-н Александровский	0	0	0	11 582	1,00	0	5 817	0,35	0	-	-	-
3	г. Березники	11 414	0	11 414	11 582	0,57	5 560	5 817	0,85	4 162	21 136,8	2 328,9	118 823,0
4	р-н Гремячский	0	0	0	11 582	1,01	0	5 817	0,08	0	-	-	-
5	р-н Губинский	0	0	0	11 582	1,02	0	5 817	0,23	0	-	-	-
6	р-н Добрянский	0	0	0	11 582	-	0	5 817	0,00	0	-	-	-
7	р-н Киселевский	0	0	0	11 582	1,06	0	5 817	0,08	0	-	-	-
8	р-н Кривонозовский	0	0	0	11 582	0,63	0	5 817	0,42	0	-	-	-
9	г. Култук	2 711	0	2 711	11 582	1,12	2 599	5 817	0,08	91	5 401,5	608,7	31 188,8
10	р-н Лысьвенский	1 559	0	1 559	11 582	0,74	981	5 817	0,16	105	2 645,3	275,6	14 056,3
11	г. Соликамск	3 308	0	3 308	11 582	0,97	2 728	5 817	1,08	1 536	7 571,5	799,9	37 025,7
12	р-н Чайковский	827	0	827	11 582	1,83	1 296	5 817	2,02	716	2 838,9	221,8	11 310,6
13	р-н Чусовской	1 640	0	1 640	11 582	0,71	996	5 817	0,48	337	2 973,2	338,0	17 239,9
14	р-н Вардьянский	0	0	0	11 582	0,62	0	5 817	0,14	0	-	-	-
15	р-н Березовский	0	0	0	11 582	-	0	5 817	0,00	0	-	-	-
16	р-н Б.-Сосновский	0	0	0	11 582	-	0	5 817	0,00	0	-	-	-
17	р-н Верещагинский	0	0	0	11 582	1,31	0	5 817	0,13	0	-	-	-
18	р-н Горнозаводский	0	0	0	11 582	2,71	0	5 817	0,00	0	-	-	-
19	р-н Еловский	0	0	0	11 582	2,09	0	5 817	0,11	0	-	-	-
20	р-н Ильинский	0	0	0	11 582	1,26	0	5 817	0,11	0	-	-	-
21	р-н Карагайский	0	0	0	11 582	1,42	0	5 817	0,39	0	-	-	-
22	р-н Камергский	0	0	0	11 582	1,42	0	5 817	0,12	0	-	-	-
23	р-н Куединский	0	0	0	11 582	-	0	5 817	0,00	0	-	-	-
24	р-н Култукский	0	0	0	11 582	-	0	5 817	0,00	0	-	-	-
25	р-н Красновишерский	1 166	0	1 166	11 582	0,60	597	5 817	0,13	64	1 836,7	268,0	13 666,1
26	р-н Ныльвенский	0	0	0	11 582	1,08	0	5 817	0,05	0	-	-	-
27	р-н Октябрьский	0	0	0	11 582	0,72	0	5 817	0,23	0	-	-	-
28	р-н Омский	0	0	0	11 582	0,91	0	5 817	0,03	0	-	-	-
29	р-н Ординский	0	0	0	11 582	1,25	1 043	5 817	0,18	76	2 095,0	205,6	10 550,7
30	р-н Оханский	976	0	976	11 582	2,22	0	5 817	0,56	0	-	-	-
31	р-н Очерский	0	0	0	11 582	-	0	5 817	0,00	0	-	-	-
32	р-н Пермский	0	0	0	11 582	1,17	0	5 817	0,04	0	-	-	-
33	р-н Сивинский	0	0	0	11 582	-	0	5 817	0,00	0	-	-	-
34	р-н Соликамский	0	0	0	11 582	0,74	0	5 817	0,11	0	-	-	-
35	р-н Суксунский	0	0	0	11 582	0,94	0	5 817	0,04	0	-	-	-
36	р-н Усольский	0	0	0	11 582	-	0	5 817	0,00	0	-	-	-
37	р-н Уинский	0	0	0	11 582	2,30	0	5 817	0,18	0	-	-	-
38	р-н Частинский	0	0	0	11 582	-	0	5 817	0,00	0	-	-	-
39	р-н Чердынский	0	0	0	11 582	0,80	0	5 817	0,62	0	-	-	-
40	р-н Чернушкинский	0	0	0	11 582	-	0	5 817	0,00	0	-	-	-
41	ЗАТО Звездный	0	0	0	11 582	2,28	2 640	5 817	0,64	374	4 369,5	281,7	14 416,8
42	г. Кушвинер	1 356	0	1 356	11 582	-	0	5 817	0,00	0	-	-	-
43	р-н Гайнский	0	0	0	11 582	-	0	5 817	0,00	0	-	-	-
44	р-н Ковернинский	0	0	0	11 582	0,75	0	5 817	0,47	0	-	-	-
45	р-н Кочевский	0	0	0	11 582	-	0	5 817	0,00	0	-	-	-
46	р-н Кушвинский	0	0	0	11 582	1,96	0	5 817	0,83	0	-	-	-
47	р-н Юрьянский	0	0	0	11 582	-	0	5 817	0,00	0	-	-	-
48	р-н Юсьвинский	0	0	0	11 582	1,29	0	5 817	0,09	0	-	-	-
	Всего	42 173	3 283	45 456		1,0	31 811		1,0	26 526	103 792,3	9 785,0	498 634,8

О.В. Англина

Министр финансов Пермского края

Министр образования Пермского края

840

Р.А. Касина

Министр образования Пермского края



Расчет расходов на обеспечение государственных гарантий в специальных (коррекционных) школах-интернатах

№ п/п	Наименование территориальной	Нормативы по МЭ+МП+питание (проживания)		Нормативы по МЭ+МП (проживания)		Нормативы по МЭ+МП+питание (проживания)		Расходы по МЭ+МП+питание		Расходы по ТЭРМ		Расходы по налогам		Итого ФМЗ	ФФ	Всего расходов	
		город	село	город	село	город	село	город	село	Итого	Коэффициент	Норматив	Итого				Коэффициент
1	г. Пермь	24 782	24 782	4 217	4 217	7 292	0	7 292	0	5 483	0,85	5 817	2,43	7 818	20 592,7	1 891,2	96 453,6
2	р-н Александровский	24 782	24 782	4 217	4 217	0	0	0	0	1 582	1,00	5 817	0,33	0	-	-	-
3	г. Березники	24 782	24 782	4 217	4 217	1 054	0	1 054	0	1 651	0,37	1 651	0,85	1 236	3 941,0	614,5	31 341,3
4	р-н Ревельский	24 782	24 782	4 217	4 217	0	0	0	0	1 582	1,01	5 817	0,08	0	-	-	-
5	р-н Губинский	24 782	24 782	4 217	4 217	0	0	0	0	1 582	1,02	5 817	0,23	0	-	-	-
6	р-н Добрянский	24 782	24 782	4 217	4 217	0	0	0	0	1 582	0,00	5 817	-	0	-	-	-
7	р-н Косовский	24 782	24 782	4 217	4 217	0	0	0	0	1 582	1,06	5 817	0,08	0	-	-	-
8	р-н Краснокамский	24 782	24 782	4 217	4 217	0	0	0	0	1 582	0,63	5 817	0,42	0	-	-	-
9	г. Кунгур	24 782	24 782	4 217	4 217	0	0	0	0	1 582	1,12	5 817	0,08	0	-	-	-
10	р-н Лысьвенский	24 782	24 782	4 217	4 217	0	0	0	0	1 582	0,74	5 817	0,16	0	-	-	-
11	г. Соликамск	24 782	24 782	4 217	4 217	0	0	0	0	1 582	0,97	5 817	1,08	0	-	-	-
12	р-н Чайковский	24 782	24 782	4 217	4 217	0	0	0	0	1 582	1,83	5 817	2,02	0	-	-	-
13	р-н Чусовской	24 782	24 782	4 217	4 217	0	0	0	0	1 582	0,71	5 817	0,48	0	-	-	-
14	р-н Бардынский	24 782	24 782	4 217	4 217	0	0	0	0	1 582	0,62	5 817	0,14	0	-	-	-
15	р-н Березовский	24 782	24 782	4 217	4 217	0	0	0	0	1 582	0,00	5 817	-	0	-	-	-
16	р-н Б.Сосновский	24 782	24 782	4 217	4 217	0	0	0	0	1 582	0,00	5 817	-	0	-	-	-
17	р-н Верещагинский	24 782	24 782	4 217	4 217	0	0	0	0	1 582	1,31	5 817	0,13	0	-	-	-
18	р-н Горнозаводский	24 782	24 782	4 217	4 217	0	0	0	0	1 582	0,00	5 817	-	0	-	-	-
19	р-н Еловский	24 782	24 782	4 217	4 217	0	0	0	0	1 582	2,71	5 817	0,13	0	-	-	-
20	р-н Ильинский	24 782	24 782	4 217	4 217	0	0	0	0	1 582	2,09	5 817	0,11	0	-	-	-
21	р-н Каргайский	24 782	24 782	4 217	4 217	0	0	0	0	1 582	1,26	5 817	0,11	0	-	-	-
22	р-н Килемский	24 782	24 782	4 217	4 217	0	0	0	0	1 582	1,42	5 817	0,39	0	-	-	-
23	р-н Куединский	24 782	24 782	4 217	4 217	0	0	0	0	1 582	1,47	5 817	0,12	0	-	-	-
24	р-н Курортный	24 782	24 782	4 217	4 217	0	0	0	0	1 582	0,00	5 817	-	0	-	-	-
25	р-н Косовский	24 782	24 782	4 217	4 217	0	0	0	0	1 582	1,66	5 817	0,30	0	-	-	-
26	р-н Нытвенский	24 782	24 782	4 217	4 217	0	0	0	0	1 582	0,60	5 817	0,13	0	-	-	-
27	р-н Октябрьский	24 782	24 782	4 217	4 217	0	0	0	0	1 582	1,08	5 817	0,05	0	-	-	-
28	р-н Осиновский	24 782	24 782	4 217	4 217	0	0	0	0	1 582	0,72	5 817	0,25	0	-	-	-
29	р-н Орловский	24 782	24 782	4 217	4 217	0	0	0	0	1 582	0,91	5 817	0,03	0	-	-	-
30	р-н Оханский	24 782	24 782	4 217	4 217	0	0	0	0	1 582	1,25	5 817	0,18	0	-	-	-
31	р-н Очерский	24 782	24 782	4 217	4 217	0	0	0	0	1 582	2,22	5 817	0,56	0	-	-	-
32	р-н Пермский	24 782	24 782	4 217	4 217	0	0	0	0	1 582	0,00	5 817	-	0	-	-	-
33	р-н Сивинский	24 782	24 782	4 217	4 217	0	0	0	0	1 582	1,17	5 817	0,04	0	-	-	-
34	р-н Соликамский	24 782	24 782	4 217	4 217	0	0	0	0	1 582	0,00	5 817	-	0	-	-	-
35	р-н Суксунский	24 782	24 782	4 217	4 217	0	0	0	0	1 582	0,74	5 817	0,11	0	-	-	-
36	р-н Усольский	24 782	24 782	4 217	4 217	0	0	0	0	1 582	0,94	5 817	0,04	0	-	-	-
37	р-н Уинский	24 782	24 782	4 217	4 217	0	0	0	0	1 582	0,00	5 817	-	0	-	-	-
38	р-н Частинский	24 782	24 782	4 217	4 217	0	0	0	0	1 582	2,30	5 817	0,18	0	-	-	-
39	р-н Чердынский	24 782	24 782	4 217	4 217	0	0	0	0	1 582	0,00	5 817	-	0	-	-	-
40	р-н Чернушинский	24 782	24 782	4 217	4 217	0	0	0	0	1 582	0,80	5 817	0,62	0	-	-	-
41	ЗАТО Эвельский	24 782	24 782	4 217	4 217	0	0	0	0	1 582	0,00	5 817	-	0	-	-	-
42	г. Кушумкар	24 782	24 782	4 217	4 217	0	0	0	0	1 582	2,28	5 817	0,64	0	-	-	-
43	р-н Гайновский	24 782	24 782	4 217	4 217	0	0	0	0	1 582	0,00	5 817	-	0	-	-	-
44	р-н Косовский	24 782	24 782	4 217	4 217	0	0	0	0	1 582	0,75	5 817	0,47	0	-	-	-
45	р-н Кочевский	24 782	24 782	4 217	4 217	0	0	0	0	1 582	0,00	5 817	-	0	-	-	-
46	р-н Кувыковский	24 782	24 782	4 217	4 217	0	0	0	0	1 582	1,96	5 817	0,83	0	-	-	-
47	р-н Юрьянский	24 782	24 782	4 217	4 217	0	0	0	0	1 582	0,00	5 817	-	0	-	-	-
48	р-н Юльковский	24 782	24 782	4 217	4 217	0	0	0	0	1 582	1,29	5 817	0,09	0	-	-	-
Всего										8 347	0	8 347	7 133	9 064	24 533,7	2 505,8	127 795,0

Министр финансов Пермского края

О.В. Англин

Министр образования Пермского края

Р.А. Касина



Расчеты на выплаты компенсации за пользование железнодорожным транспортом на 2013-2015 годы

№ п/п	Наименование муниципальных образований	Контингент	Кол-во месяцев	Тариф	Всего расходы	Компенсация расходов	Расходы на администрирование (1,5%)	ВСЕГО
1	г. Пермь	5	10	1210,3	60,5	30,3	0,5	30,7
2	р-н Александровский	1	10	1210,3	12,1	6,1	0,1	6,1
3	г. Березники	0	10	1210,3	-	-	-	-
4	р-н Гремячинский	0	10	1210,3	-	-	-	-
5	р-н Губахинский	0	10	1210,3	-	-	-	-
6	р-н Добрянский	3	10	1210,3	36,3	18,2	0,3	18,4
7	р-н Козловский	0	10	1210,3	-	-	-	-
8	р-н Краснокамский	0	10	1210,3	-	-	-	-
9	г. Кунгур	0	10	1210,3	-	-	-	-
10	р-н Лысьвенский	0	10	1210,3	-	-	-	-
11	г. Соликамск	0	10	1210,3	-	-	-	-
12	р-н Чайковский	0	10	1210,3	-	-	-	-
13	р-н Чусовской	17	10	1210,3	205,8	102,9	1,5	104,4
14	р-н Бардымский	0	10	1210,3	-	-	-	-
15	р-н Березовский	0	10	1210,3	-	-	-	-
16	р-н В-Сосновский	0	10	1210,3	-	-	-	-
17	р-н Верещагинский	0	10	1210,3	-	-	-	-
18	р-н Горнозаводский	0	10	1210,3	-	-	-	-
19	р-н Еловский	0	10	1210,3	-	-	-	-
20	р-н Ильинский	0	10	1210,3	-	-	-	-
21	р-н Карагайский	0	10	1210,3	-	-	-	-
22	р-н Кашертский	0	10	1210,3	-	-	-	-
23	р-н Кудринский	0	10	1210,3	-	-	-	-
24	р-н Кунгурский	0	10	1210,3	-	-	-	-
25	р-н Красновишерский	0	10	1210,3	-	-	-	-
26	р-н Нытвенский	0	10	1210,3	-	-	-	-
27	р-н Октябрьский	0	10	1210,3	-	-	-	-
28	р-н Осинский	0	10	1210,3	-	-	-	-
29	р-н Орлинский	0	10	1210,3	-	-	-	-
30	р-н Оханский	0	10	1210,3	-	-	-	-
31	р-н Очерский	0	10	1210,3	-	-	-	-
32	р-н Пермский	0	10	1210,3	-	-	-	-
33	р-н Сивинский	0	10	1210,3	-	-	-	-
34	р-н Соликамский	0	10	1210,3	-	-	-	-
35	р-н Суксунский	0	10	1210,3	-	-	-	-
36	р-н Усольский	0	10	1210,3	-	-	-	-
37	р-н Уинский	0	10	1210,3	-	-	-	-
38	р-н Частинский	0	10	1210,3	-	-	-	-
39	р-н Чердынский	0	10	1210,3	-	-	-	-
40	р-н Чернушинский	0	10	1210,3	-	-	-	-
41	ЗАТО Звездный	0	10	1210,3	-	-	-	-
42	г. Кушымкар	0	10	1210,3	-	-	-	-
43	р-н Гайнский	0	10	1210,3	-	-	-	-
44	р-н Косинский	0	10	1210,3	-	-	-	-
45	р-н Кочевский	0	10	1210,3	-	-	-	-
46	р-н Кулямарский	0	10	1210,3	-	-	-	-
47	р-н Юрлинский	0	10	1210,3	-	-	-	-
48	р-н Юсьвинский	0	10	1210,3	-	-	-	-
	Всего	26			314,7		4,7	159,6

Министр финансов Пермского края

О.В.Ангелина

Министр образования Пермского края

Р.А.Касина

Handwritten signature and initials

147

Расчеты на обеспечение воспитания и обучения детей-инвалидов в дошкольных образовательных учреждениях
2014 год

	Наименование муниципальных образований	ФОТ	ФМЗ	Итого
1	г. Пермь	13 323,8	44,7	13 368,5
2	р-н Александровский	1 151,1	-	1 151,1
3	г. Березники	3 676,1	1 804,7	5 480,8
4	р-н Гремячинский	57,7	0,2	57,9
5	р-н Губахинский	181,0	0,9	181,9
6	р-н Добрянский	238,7	1,2	239,9
7	р-н Кизеловский	255,2	2,3	257,5
8	р-н Краснокамский	362,1	2,7	364,8
9	г. Кунгур	419,8	2,3	422,1
10	р-н Лысьвенский	534,9	4,0	538,9
11	г. Соликамск	2 120,2	7,4	2 127,6
12	р-н Чайковский	2 134,6	3,1	2 137,7
13	р-н Чусовской	337,5	2,8	340,3
14	р-н Бардамыский	181,0	1,4	182,4
15	р-н Березовский	123,4	1,0	124,4
16	р-н Б.-Сосновский	24,7	0,1	24,8
17	р-н Верещагинский	296,2	3,0	299,2
18	р-н Горнозаводский	181,1	1,6	182,7
19	р-н Еловский	123,4	0,9	124,3
20	р-н Ильинский	189,3	1,5	190,8
21	р-н Карагайский	222,2	1,6	223,8
22	р-н Кашертский	16,5	-	16,5
23	р-н Куединский	337,5	2,3	339,8
24	р-н Кунгурский	172,8	0,9	173,7
25	р-н Красновишерский	34,4	-	34,4
26	р-н Нытвенский	329,2	2,0	331,2
27	р-н Октябрьский	304,5	3,0	307,5
28	р-н Осинский	427,9	2,0	429,9
29	р-н Ординский	98,8	1,2	100,0
30	р-н Оханский	65,9	0,6	66,5
31	р-н Очерский	230,5	2,7	233,2
32	р-н Пермский	222,2	0,9	223,1
33	р-н Сивянский	32,9	0,5	33,4
34	р-н Солжамский	148,1	1,0	149,1
35	р-н Суксунский	164,6	1,5	166,1
36	р-н Удольский	98,7	0,4	99,1
37	р-н Уинский	267,4	0,9	268,3
38	р-н Частинский	148,2	1,1	149,3
39	р-н Чердынский	163,1	1,2	164,3
40	р-н Чернушинский	1 068,8	5,8	1 074,6
41	ЗАТО Звездный	98,7	1,0	99,7
42	г. Кулямкар	935,1	1,6	936,7
43	р-н Гайнский	170,3	2,4	172,7
44	р-н Косинский	85,2	0,5	85,7
45	р-н Кочевский	194,6	2,4	197,0
46	р-н Кушкарский	115,2	-	115,2
47	р-н Юрлинский	16,5	0,1	16,6
48	р-н Юсьвинский	321,0	2,7	323,7
	Всего	32 402,6	1 926,1	34 328,7

Министр финансов Пермского края

О.В. Ангелина

Министр образования Пермского края

Р.А. Касина

Расчеты на обеспечение воспитания и обучения детей-инвалидов, не посещающих дошкольные образовательные учреждения

	Наименование муниципальных образований	2014 год				Расходы на администрирование 1,5%	Всего
		Численность детей-инвалидов не посещающих ДОУ	Норматив ФОТ	Итого			
1	г. Пермь	362	8 230	2 979,3	45	3 024,0	
2	р-н Александровский	0	8 230	-	-	-	
3	г. Березняк	20	8 230	164,6	2	167,1	
4	р-н Гремячинский	2	8 230	16,5	0	16,7	
5	р-н Губахинский	7	8 230	57,6	1	58,5	
6	р-н Добрянский	10	8 230	82,3	1	83,5	
7	р-н Кизеловский	7	8 230	56,4	2	58,7	
8	р-н Краснокамский	22	8 230	181,1	3	183,8	
9	г. Кунгур	19	8 230	156,4	2	158,7	
10	р-н Лысьвенский	32	8 230	263,4	4	267,4	
11	г. Соликамск	60	8 230	493,8	7	501,2	
12	р-н Чайковский	25	8 230	205,8	3	208,9	
13	р-н Чусовской	23	8 230	189,3	3	192,1	
14	р-н Бардымский	11	8 230	90,5	1	91,9	
15	р-н Березовский	8	8 230	65,8	1	66,8	
16	р-н Б.-Совольский	1	8 230	8,2	0	8,3	
17	р-н Верещагинский	24	8 230	197,5	3	200,5	
18	р-н Горнозаводский	13	8 230	107,0	2	108,6	
19	р-н Еловский	7	8 230	57,6	1	58,5	
20	р-н Ильинский	12	8 230	98,6	1	100,3	
21	р-н Карагайский	13	8 230	107,0	2	108,6	
22	р-н Кинешемский	0	8 230	-	-	-	
23	р-н Куединский	19	8 230	156,4	2	158,7	
24	р-н Кунгурский	7	8 230	57,6	1	58,5	
25	р-н Красновишерский	0	8 588	-	-	-	
26	р-н Нылевский	16	8 230	131,7	2	133,7	
27	р-н Октябрьский	24	8 230	197,5	3	200,5	
28	р-н Онинский	16	8 230	131,7	2	133,7	
29	р-н Ординский	10	8 230	82,3	1	83,5	
30	р-н Оханский	5	8 230	41,2	1	41,8	
31	р-н Очерский	22	8 230	181,1	3	183,8	
32	р-н Пермский	7	8 230	57,6	1	58,5	
33	р-н Сивинский	4	8 230	32,9	0	33,4	
34	р-н Соликамский	8	8 230	65,8	1	66,8	
35	р-н Суксунский	12	8 230	98,6	1	100,3	
36	р-н Усольский	3	8 230	24,7	0	25,1	
37	р-н Уинский	7	8 230	57,6	1	58,5	
38	р-н Частинский	9	8 230	74,1	1	75,2	
39	р-н Чердынский	9	8 588	77,3	1	78,5	
40	р-н Чернушинский	47	8 230	386,8	6	392,6	
41	ЗАТО Звездный	8	8 230	65,8	1	66,8	
42	г. Кушумкар	13	8 230	107,0	2	108,6	
43	р-н Гайнский	13	12 166	158,2	2	160,6	
44	р-н Косинский	3	12 166	36,5	1	37,0	
45	р-н Кочевский	13	12 166	158,2	2	160,6	
46	р-н Кушумкарский	0	8 230	-	-	-	
47	р-н Юрлинский	1	8 230	8,2	0	8,3	
48	р-н Юзвасский	22	8 230	181,1	3	183,8	
	Всего	988		8 249,0	123,7	8 372,7	

О.С. Смирнова
О.М.

Министр финансов Пермского края

О.В. Алплина

Министр образования Пермского края

Р.А. Касина

80

СФУОД расходов на реализацию государственного стандарта общего образования
2014 год

Наименование муниципальных образований	ФОТ	МЗ	Итого
1 г. Пермь	3 056 460,9	93 871,9	3 150 332,8
2 р-н Александровский	108 690,7	3 393,5	112 084,2
3 г. Березники	472 186,6	14 807,3	486 993,9
4 р-н Гремячинский	42 164,0	1 278,3	43 442,3
5 р-н Губахинский	149 140,3	4 267,6	153 407,9
6 р-н Добрянский	237 475,4	6 832,4	244 307,8
7 р-н Кизеловский	80 909,8	2 399,3	83 309,1
8 р-н Краснокамский	558 267,0	9 475,5	567 742,5
9 г. ИУР	39 047,0	8 108,8	47 155,8
10 р-н Лысьвенский	329 169,1	9 322,4	338 491,5
11 г. Соликамск	319 183,4	9 689,8	328 873,3
12 р-н Чайковский	432 304,2	13 083,1	445 387,3
13 р-н Чусовской	278 767,1	8 312,3	287 079,4
14 р-н Бардымский	197 641,9	5 394,6	203 036,5
15 р-н Березовский	115 987,1	3 149,6	119 136,7
16 р-н Б-Сосновский	111 324,6	3 065,0	114 389,6
17 р-н Верещагинский	207 383,1	6 114,9	213 498,1
18 р-н Горнозаводский	101 099,9	2 956,6	104 056,5
19 р-н Еловский	79 638,9	2 204,6	81 843,4
20 р-н Ильинский	139 517,3	3 992,8	143 510,0
21 р-н Карагайский	186 018,3	5 072,6	191 090,9
22 р-н Кишертский	75 549,1	2 051,1	77 600,1
23 р-н Куединский	184 171,2	5 368,2	189 539,4
24 р-н Кулгурской	272 073,6	7 419,4	279 492,9
25 р-н Красновишерский	110 424,7	3 147,3	113 572,1
26 р-н Нытвенский	202 166,9	6 024,2	208 191,1
27 р-н Октябрьский	152 901,1	4 656,8	157 558,0
28 р-н Огневский	131 898,3	3 743,8	135 642,1
29 р-н Ординский	113 587,7	3 173,9	116 761,5
30 р-н Оханский	90 355,8	2 511,3	92 867,0
31 р-н Очерский	101 571,0	2 905,3	104 476,3
32 р-н Пермский	638 859,3	18 038,7	656 898,0
33 р-н Сивинский	110 954,4	3 173,2	114 127,7
34 р-н Соликамский	84 241,7	2 352,1	86 593,8
35 р-н Суксунский	85 501,3	2 561,7	88 063,0
36 р-н Усольский	52 997,8	1 495,8	54 493,6
37 р-н Уинский	76 717,9	2 169,1	78 887,0
38 р-н Частинский	111 473,3	3 079,2	114 552,5
39 р-н Чердынский	133 981,7	3 621,4	137 603,1
40 р-н Чернушинский	224 490,4	6 718,9	231 209,3
41 ЗАТО Звездный	36 044,1	1 114,5	37 158,6
42 г. Кулямкар	126 029,0	3 514,7	129 543,7
43 р-н Гайнский	181 460,3	3 415,5	184 875,8
44 р-н Косинский	81 632,7	1 553,3	83 186,0
45 р-н Кочевский	148 456,3	2 838,3	151 294,7
46 р-н Кулямкарский	186 563,9	4 939,6	191 503,5
47 р-н Юрлинский	83 570,2	2 355,2	85 925,4
48 р-н Юсьвинский	115 633,5	3 337,2	118 970,7
МО ПК	256 163,3	-	256 163,3
Всего	11 471 846,9	324 052,5	11 795 899,4

Министр финансов Пермского края

О.В. Антипина

О.В. Антипина

Министр образования Пермского края

Р.А. Кассина

Р.А. Кассина

Расчеты на структурные подразделения дневных общеобразовательных учреждений
2014 год


№ п/п	Наименование территории	2014 год											Итого	
		Численность учащихся		Норматив ФОТ		ФОТ		Норматив МЗ		МЗ		Итого расходы по МЗ		
		город	село	город	село	город	село	город	село	город	село			
1	г. Пермь	721	0	66 867	54 015	48 211	0	48 211	820	1 266	591	0	591	48 802,3
2	р-н Александровский	0	13	66 867	54 015	0	702	702	820	1 266	0	16	16	718,7
3	г. Березники	0	0	66 867	54 015	0	0	0	820	1 266	0	0	0	-
4	р-н Гремячинский	4	34	66 867	54 015	0	1 837	1 837	820	1 266	0	43	43	1 879,6
5	р-н Губахинский	60	41	66 867	54 015	4 012	2 215	6 227	820	1 266	49	52	101	6 327,7
6	р-н Добрянский	48	187	66 867	54 015	3 210	10 101	13 310	820	1 266	39	237	276	13 586,5
7	р-н Кизеловский	0	33	66 867	54 015	0	1 782	1 782	820	1 266	0	42	42	1 824,3
8	р-н Краснокамский	10	528	66 867	54 015	66	9	28 320	98 329	820	1 266	668	1 525	99 853,6
9	г. Кудьинур	854	0	66 867	54 015	57 104	0	57 104	820	1 266	700	0	700	87 804,7
10	р-н Лысьевский	123	309	432	66 867	54 015	8 225	16 691	24 915	820	1 266	101	492	25 407,3
11	г. Солякамск	89	0	66 867	54 015	5 951	0	5 951	820	1 266	73	0	73	6 024,1
12	р-н Чайковский	0	429	66 867	54 015	0	23 172	23 172	820	1 266	0	543	543	23 715,5
13	р-н Чусовской	31	220	66 867	54 015	2 073	11 883	13 956	820	1 266	25	279	304	14 260,1
14	р-н Бардаевский	0	634	66 867	54 015	0	34 246	34 246	820	1 266	0	803	803	35 048,2
15	р-н Березовский	0	207	66 867	54 015	0	11 181	11 181	820	1 266	0	262	262	11 443,2
16	р-н Б.-Сосновский	0	325	66 867	54 015	0	17 555	17 555	820	1 266	0	411	411	17 966,3
17	р-н Верещагинский	0	163	66 867	54 015	0	8 804	8 804	820	1 266	0	206	206	9 010,8
18	р-н Горнозаводский	35	25	66 867	54 015	2 340	1 350	3 691	820	1 266	29	32	60	3 751,1
19	р-н Еловский	0	238	66 867	54 015	0	12 856	12 856	820	1 266	0	301	301	13 156,9
20	р-н Ильинский	0	298	66 867	54 015	0	16 096	16 096	820	1 266	0	377	377	16 473,7
21	р-н Карагайский	0	335	66 867	54 015	0	18 095	18 095	820	1 266	0	424	424	18 519,1
22	р-н Камнертульский	0	71	66 867	54 015	0	3 835	3 835	820	1 266	0	90	90	3 925,0
23	р-н Куединский	0	0	66 867	54 015	0	0	0	820	1 266	0	0	0	-
24	р-н Кунгурский	0	448	66 867	54 015	0	24 199	24 199	820	1 266	0	567	567	24 765,9
25	р-н Красновишерский	0	186	66 867	54 015	0	10 484	10 484	820	1 266	0	235	235	10 719,1
26	р-н Нытвенский	0	170	66 867	54 015	0	9 183	9 183	820	1 266	0	215	215	9 397,8
27	р-н Октябрьский	0	0	66 867	54 015	0	0	0	820	1 266	0	0	0	-
28	р-н Осинский	15	215	66 867	54 015	1 003	11 613	12 616	820	1 266	12	272	284	12 900,7
29	р-н Ординский	0	215	66 867	54 015	0	11 613	11 613	820	1 266	0	272	272	11 885,4
30	р-н Ожский	0	350	66 867	54 015	0	18 905	18 905	820	1 266	0	443	443	19 348,4
31	р-н Опелецкий	0	156	66 867	54 015	0	8 426	8 426	820	1 266	0	197	197	8 623,8
32	р-н Пермский	0	769	66 867	54 015	0	41 538	41 538	820	1 266	0	974	974	42 511,1
33	р-н Сивинский	0	139	66 867	54 015	0	7 508	7 508	820	1 266	0	176	176	7 684,1
34	р-н Солякамский	0	53	66 867	54 015	0	2 863	2 863	820	1 266	0	67	67	2 929,9
35	р-н Суворовский	0	28	66 867	54 015	0	1 512	1 512	820	1 266	0	35	35	1 547,9
36	р-н Усольский	0	65	66 867	54 015	0	3 511	3 511	820	1 266	0	82	82	3 593,3
37	р-н Уинский	0	113	66 867	54 015	0	6 104	6 104	820	1 266	0	143	143	6 246,8
38	р-н Частинский	0	426	66 867	54 015	0	23 010	23 010	820	1 266	0	539	539	23 549,7
39	р-н Чердынский	0	120	69 774	56 363	0	6 764	6 764	820	1 266	0	152	152	6 915,5
40	р-н Чернушинский	0	77	66 867	54 015	0	4 159	4 159	820	1 266	0	97	97	4 256,6
41	ЗАТО Звездный	0	0	66 867	54 015	0	0	0	820	1 266	0	0	0	-
42	г. Куединур	318	0	66 867	54 015	21 264	0	21 264	820	1 266	261	0	261	21 524,5
43	р-н Гайнский	0	540	98 847	79 848	0	43 118	43 118	820	1 266	0	684	684	43 801,7
44	р-н Косинский	0	183	98 847	79 848	0	14 612	14 612	820	1 266	0	232	232	14 843,9
45	р-н Кочевский	0	337	98 847	79 848	0	26 909	26 909	820	1 266	0	427	427	27 335,5
46	р-н Кушумкарский	0	862	66 867	54 015	0	46 561	46 561	820	1 266	0	1091	1091	47 652,2
47	р-н Юрлинский	0	270	66 867	54 015	0	14 584	14 584	820	1 266	0	342	342	14 925,9
48	р-н Юзьявский	0	159	66 867	54 015	0	8 588	8 588	820	1 266	0	201	201	8 789,7
	Всего	3 336	9 971	13 309	566 685	223 202	566 685	789 887	12 623	15 360	2 737	12 623	15 360	805 248,1

Министр финансов Пермского края

О.В. Антипина

Министр образования Пермского края

Р.А. Касина




Расчет ФОТ по дисным общеобразовательным учреждениям города

№ п/п	Наименование муниципальных образований	2014 год											Итого
		Численность учащихся-города			Норматив ФОТ-города			Итого					
		1 ступень	2 ступень	3 ступень	1 ступень	2 ступень	3 ступень	1 ступень	2 ступень	3 ступень			
1	г. Пермь	41 710	33 672	4 643	26 103	30 281	32 569	2 259 595,8	32 569	32 569	32 569	2 259 595,8	
2	р-н Александровский	1 470	1 280	260	26 103	30 281	32 569	85 599,0	32 569	32 569	32 569	85 599,0	
3	г. Березники	6 325	6 251	868	26 103	30 281	32 569	382 657,9	32 569	32 569	32 569	382 657,9	
4	р-н Гремячинский	437	385	65	26 103	30 281	32 569	25 182,2	32 569	32 569	32 569	25 182,2	
5	р-н Лубазинский	1 071	941	6	26 103	30 281	32 569	56 646,1	32 569	32 569	32 569	56 646,1	
6	р-н Добрянский	2 340	2 273	182	26 103	30 281	32 569	135 837,3	32 569	32 569	32 569	135 837,3	
7	р-н Кизеловский	868	692	109	26 103	30 281	32 569	47 161,9	32 569	32 569	32 569	47 161,9	
8	р-н Краснокамский	2 897	2 718	484	26 103	30 281	32 569	73 687,5	32 569	32 569	32 569	73 687,5	
9	г. Кунгур	3 275	2 379	253	26 103	30 281	32 569	165 765,8	32 569	32 569	32 569	165 765,8	
10	р-н Лысьвенский	2 793	2 340	162	26 103	30 281	32 569	149 039,4	32 569	32 569	32 569	149 039,4	
11	г. Соликамск	4 280	4 022	642	26 103	30 281	32 569	254 420,3	32 569	32 569	32 569	254 420,3	
12	р-н Чайковский	4 278	3 636	332	26 103	30 281	32 569	233 188,9	32 569	32 569	32 569	233 188,9	
13	р-н Чусовской	2 884	2 219	0	26 103	30 281	32 569	142 474,6	32 569	32 569	32 569	142 474,6	
14	р-н Бардымский	0	0	0	26 103	30 281	32 569	-	32 569	32 569	32 569	-	
15	р-н Верезовский	0	0	0	26 103	30 281	32 569	-	32 569	32 569	32 569	-	
16	р-н Б.-Сосновский	0	0	0	26 103	30 281	32 569	-	32 569	32 569	32 569	-	
17	р-н Верещагинский	1 177	1 086	209	26 103	30 281	32 569	70 415,3	32 569	32 569	32 569	70 415,3	
18	р-н Горнозаводский	1 268	1 235	228	26 103	30 281	32 569	77 921,4	32 569	32 569	32 569	77 921,4	
19	р-н Еловский	0	0	0	26 103	30 281	32 569	-	32 569	32 569	32 569	-	
20	р-н Ильинский	161	186	58	26 103	30 281	32 569	11 723,9	32 569	32 569	32 569	11 723,9	
21	р-н Карагайский	0	0	0	26 103	30 281	32 569	-	32 569	32 569	32 569	-	
22	р-н Кипертский	0	0	0	26 103	30 281	32 569	-	32 569	32 569	32 569	-	
23	р-н Куединский	0	0	0	26 103	30 281	32 569	-	32 569	32 569	32 569	-	
24	р-н Кунгурский	0	0	0	26 103	30 281	32 569	-	32 569	32 569	32 569	-	
25	р-н Красновишерский	807	877	190	27 238	31 598	33 985	56 149,2	33 985	33 985	33 985	56 149,2	
26	р-н Нытвенский	1 704	1 315	82	26 103	30 281	32 569	86 969,7	32 569	32 569	32 569	86 969,7	
27	р-н Октябрьский	897	994	228	26 103	30 281	32 569	60 939,4	32 569	32 569	32 569	60 939,4	
28	р-н Омский	953	1 286	127	26 103	30 281	32 569	67 953,8	32 569	32 569	32 569	67 953,8	
29	р-н Ординский	0	0	0	26 103	30 281	32 569	-	32 569	32 569	32 569	-	
30	р-н Оханский	355	410	61	26 103	30 281	32 569	23 668,5	32 569	32 569	32 569	23 668,5	
31	р-н Очерский	963	1 030	238	26 103	30 281	32 569	64 078,0	32 569	32 569	32 569	64 078,0	
32	р-н Пермский	0	0	0	26 103	30 281	32 569	-	32 569	32 569	32 569	-	
33	р-н Сивинский	0	0	0	26 103	30 281	32 569	-	32 569	32 569	32 569	-	
34	р-н Солкамский	0	0	0	26 103	30 281	32 569	-	32 569	32 569	32 569	-	
35	р-н Суворовский	455	531	105	26 103	30 281	32 569	31 375,8	32 569	32 569	32 569	31 375,8	
36	р-н Усольский	191	180	24	26 103	30 281	32 569	11 217,9	32 569	32 569	32 569	11 217,9	
37	р-н Уинский	0	0	0	26 103	30 281	32 569	-	32 569	32 569	32 569	-	
38	р-н Частинский	0	0	0	26 103	30 281	32 569	-	32 569	32 569	32 569	-	
39	р-н Чердынский	498	557	130	27 238	31 598	33 985	35 582,4	33 985	33 985	33 985	35 582,4	
40	р-н Чернулинский	1 884	1 350	163	26 103	30 281	32 569	95 366,1	32 569	32 569	32 569	95 366,1	
41	ЗАТО Звездный	526	487	103	26 103	30 281	32 569	31 831,6	32 569	32 569	32 569	31 831,6	
42	г. Кулямвар	1 459	1 311	205	26 103	30 281	32 569	84 459,3	32 569	32 569	32 569	84 459,3	
43	р-н Гайнский	0	0	0	38 587	44 763	48 145	-	48 145	48 145	48 145	-	
44	р-н Коенский	0	0	0	38 587	44 763	48 145	-	48 145	48 145	48 145	-	
45	р-н Колесный	0	0	0	38 587	44 763	48 145	-	48 145	48 145	48 145	-	
46	р-н Кулдыкарский	0	0	0	26 103	30 281	32 569	-	32 569	32 569	32 569	-	
47	р-н Юрлинский	0	0	0	26 103	30 281	32 569	-	32 569	32 569	32 569	-	
48	р-н Юзельский	0	0	0	26 103	30 281	32 569	-	32 569	32 569	32 569	-	
	Итого	87 926	75 663	10 157				4 920 909,0				4 920 909,0	

Министр финансов Пермского края



О.В. Антипина

Министр образования Пермского края



Р.А. Касина

Расчет ФОТ по дневным общеобразовательным учреждениям села

№ п/п	Наименование муниципальных образований	2014 год									Итого			
		Численность учащихся-село			Норматив ФОТ-село									
		1 ступень	2 ступень	3 ступень	1 ступень	2 ступень	3 ступень	4 ступень	5 ступень	6 ступень				
1	г. Пермь	0	0	0	46 255	52 630	56 608							
2	р-н Александровский	72	78	0	46 255	52 630	56 608							
3	г. Березники	0	0	0	46 255	52 630	56 608							
4	р-н Гремячинский	61	62	16	46 255	52 630	56 608							
5	р-н Губахинский	460	535	79	46 255	52 630	56 608							
6	р-н Добрянский	290	376	35	46 255	52 630	56 608							
7	р-н Кизеловский	112	129	0	46 255	52 630	56 608							
8	р-н Краснокамский	627	577	79	46 255	52 630	56 608							
9	г. Кунгур	0	0	0	46 255	52 630	56 608							
10	р-н Лысьвенский	481	643	98	46 255	52 630	56 608							
11	г. Соликамск	0	0	0	46 255	52 630	56 608							
12	р-н Чайковский	1 140	1 114	194	46 255	52 630	56 608							
13	р-н Чусовской	498	564	81	46 255	52 630	56 608							
14	р-н Бардынский	1 181	1 257	256	46 255	52 630	56 608							
15	р-н Березовский	728	872	121	46 255	52 630	56 608							
16	р-н Б.Сосновский	692	840	154	46 255	52 630	56 608							
17	р-н Верещагинский	804	961	258	46 255	52 630	56 608							
18	р-н Гонимовский	32	46	0	46 255	52 630	56 608							
19	р-н Еловский	521	619	112	46 255	52 630	56 608							
20	р-н Ильинский	997	740	291	46 255	52 630	56 608							
21	р-н Карагайский	1 165	1 324	285	46 255	52 630	56 608							
22	р-н Кипертский	512	547	100	46 255	52 630	56 608							
23	р-н Кушвинский	1 391	1 691	393	46 255	52 630	56 608							
24	р-н Кушурьинский	1 714	1 939	259	46 255	52 630	56 608							
25	р-н Красновишерский	297	291	98	48 266	54 918	59 069							
26	р-н Нытвенский	630	782	94	46 255	52 630	56 608							
27	р-н Октябрьский	676	897	194	46 255	52 630	56 608							
28	р-н Соинский	207	318	0	46 255	52 630	56 608							
29	р-н Ординский	807	848	220	46 255	52 630	56 608							
30	р-н Оханский	333	403	80	46 255	52 630	56 608							
31	р-н Очерский	159	157	0	46 255	52 630	56 608							
32	р-н Пермский	5 161	4 721	768	46 255	52 630	56 608							
33	р-н Сивинский	866	924	161	46 255	52 630	56 608							
34	р-н Соликамский	601	607	103	46 255	52 630	56 608							
35	р-н Суксунский	382	582	34	46 255	52 630	56 608							
36	р-н Усольский	258	311	50	46 255	52 630	56 608							
37	р-н Уинский	476	622	136	46 255	52 630	56 608							
38	р-н Частинский	760	805	118	46 255	52 630	56 608							
39	р-н Чердынский	545	597	61	48 266	54 918	59 069							
40	р-н Чердынский	602	736	71	46 255	52 630	56 608							
41	ЗАТО Звездный	0	0	0	46 255	52 630	56 608							
42	г. Кудымкар	0	0	0	46 255	52 630	56 608							
43	р-н Гайнский	688	887	210	68 377	77 801	83 681							
44	р-н Косинский	338	437	91	68 377	77 801	83 681							
45	р-н Кочевский	560	847	194	68 377	77 801	83 681							
46	р-н Кушкарский	1 105	1 236	227	46 255	52 630	56 608							
47	р-н Юрлинский	545	716	77	46 255	52 630	56 608							
48	р-н Юсьвинский	791	1 035	232	46 255	52 630	56 608							
Итого по краю		30 265	33 693	6 030										

1584

Министр финансов Пермского края

О.В. Англипина

О.В. Англипина

Министр образования Пермского края

Р.А. Касина

Р.А. Касина

Расчет ФМЗ по дисным общеобразовательным учреждениям

№ п/п	Наименование муниципальных образований	2014 год										итого		
		Численность учащихся-всего					Норматив ФМЗ						Расходы по ФМЗ	
		город	село	итого	город	село	город	село	город	село	город		село	
1	г. Пермь	80 025	0	80 025	883	1 399	70 662	0	70 659,4					
2	р-н Александровский	3 010	150	3 160	883	1 399	2 658	210	2 867,6					
3	г. Березники	13 444	0	13 444	883	1 399	11 871	0	11 870,6					
4	р-н Гремячинский	887	139	1 026	883	1 399	783	194	977,6					
5	р-н Губахинский	2 018	1 074	3 092	883	1 399	1 782	1 503	3 284,2					
6	р-н Добрянский	4 795	701	5 496	883	1 399	4 234	981	5 214,4					
7	р-н Клеветский	1 669	241	1 910	883	1 399	1 474	337	1 810,8					
8	р-н Краснокамский	6 099	1 283	7 382	883	1 399	5 385	1 795	7 179,9					
9	г. Кунгур	5 907	0	5 907	883	1 399	5 216	0	5 215,7					
10	р-н Лысьвенский	5 295	1 222	6 517	883	1 399	4 675	1 710	6 384,8					
11	г. Соликамск	8 944	0	8 944	883	1 399	7 898	0	7 897,3					
12	р-н Чайковский	8 266	2 448	10 714	883	1 399	7 299	3 475	10 773,2					
13	р-н Чусовской	5 103	1 143	6 246	883	1 399	4 506	1 599	6 104,8					
14	р-н Бардымский	0	2 694	2 694	883	1 399	0	3 769	3 768,7					
15	р-н Березовский	0	1 721	1 721	883	1 399	0	2 408	2 407,6					
16	р-н Б.-Соляновский	0	1 686	1 686	883	1 399	0	2 359	2 358,6					
17	р-н Верещагинский	2 472	2 023	4 495	883	1 399	2 183	2 830	5 012,8					
18	р-н Горнозаводский	2 731	78	2 809	883	1 399	2 411	109	2 520,5					
19	р-н Еловский	0	1 252	1 252	883	1 399	0	1 752	1 751,4					
20	р-н Ильинский	405	2 028	2 433	883	1 399	358	0	3 194,7					
21	р-н Карагайский	0	2 774	2 774	883	1 399	0	3 881	3 880,6					
22	р-н Кишертовский	0	1 159	1 159	883	1 399	0	1 621	1 621,4					
23	р-н Кузнецкий	0	3 475	3 475	883	1 399	0	4 862	4 861,2					
24	р-н Кунгурский	0	3 912	3 912	883	1 399	0	5 473	5 472,7					
25	р-н Красновишерский	1 874	686	2 560	883	1 399	1 655	960	2 614,1					
26	р-н Нытвенский	3 101	1 506	4 607	883	1 399	2 738	2 107	4 844,9					
27	р-н Октябрьский	2 119	1 767	3 886	883	1 399	1 871	2 472	4 342,8					
28	р-н Осинский	2 366	525	2 891	883	1 399	2 089	734	2 823,5					
29	р-н Ординский	0	1 875	1 875	883	1 399	0	2 623	2 623,0					
30	р-н Оханский	826	816	1 642	883	1 399	729	1 142	1 870,8					
31	р-н Пермский	2 231	316	2 547	883	1 399	1 970	442	2 412,0					
32	р-н Пермский	0	10 650	10 650	883	1 399	0	14 899	14 898,7					
33	р-н Сивинский	0	1 951	1 951	883	1 399	0	2 729	2 729,2					
34	р-н Солкамский	0	1 311	1 311	883	1 399	0	1 834	1 834,1					
35	р-н Суксунский	1 091	998	2 089	883	1 399	963	1 396	2 359,5					
36	р-н Удольский	395	619	1 014	883	1 399	349	866	1 214,8					
37	р-н Уинский	0	1 234	1 234	883	1 399	0	1 726	1 726,3					
38	р-н Частинский	0	1 683	1 683	883	1 399	0	2 355	2 354,4					
39	р-н Чердынский	1 185	1 203	2 388	883	1 399	1 046	1 683	2 729,4					
40	р-н Чернушинский	3 397	1 409	4 806	883	1 399	3 000	1 971	4 974,5					
41	ЗАО Звездный	1 116	0	1 116	883	1 399	985	0	985,4					
42	г. Кушмаро	2 975	0	2 975	883	1 399	2 627	0	2 626,8					
43	р-н Гайнский	0	1 785	1 785	883	1 399	0	2 497	2 497,3					
44	р-н Косинский	0	886	886	883	1 399	0	1 240	1 239,9					
45	р-н Косовский	0	1 601	1 601	883	1 399	0	2 240	2 239,9					
46	р-н Кушмарский	0	2 568	2 568	883	1 399	0	3 593	3 592,4					
47	р-н Юрлинский	0	1 338	1 338	883	1 399	0	1 872	1 871,8					
48	р-н Ювялевский	0	2 058	2 058	883	1 399	0	2 879	2 879,0					
	Итого по краю	173 746	69 988	243 734			153 418	97 913	251 320,1					

Министр финансов Пермского края

Министр образования Пермского края

О. В. Алтмина

Р. А. Кассина

883

Расчет на обучение на дому учащихся общеобразовательных учреждений города

№ п/л	Наименование муниципальных образований	2014 год										Всего расходов
		Численность учащихся			Норматив ФОТ			Итого ФОТ	Норматив по ФМЗ	Итого ФМЗ		
		1 ступень	2 ступень	3 ступень	1 ступень	2 ступень	3 ступень					
1	г. Пермь	59	136	38	75 175	109 227	125 577	24 062	883	206	24 267,9	
2	р-н Александровский	7	9	2	75 175	109 227	125 577	1 760	883	16	1 776,3	
3	г. Березники	5	9	4	75 175	109 227	125 577	1 861	883	16	1 877,1	
4	р-н Гремячский	2	2	1	75 175	109 227	125 577	494	883	4	498,8	
5	р-н Губахинский	14	33	4	75 175	109 227	125 577	5 159	883	45	5 204,3	
6	р-н Добрянский	16	30	5	75 175	109 227	125 577	5 107	883	45	5 152,5	
7	г. Казовский	2	18	5	75 175	109 227	125 577	2 744	883	22	2 766,4	
8	г. Краснокамский	6	10	2	75 175	109 227	125 577	1 794	883	16	1 810,4	
9	г. Кунгур	9	14	0	75 175	109 227	125 577	2 206	883	20	2 226,1	
10	р-н Лысьвенский	2	4	4	75 175	109 227	125 577	1 090	883	9	1 098,4	
11	г. Соликамск	18	8	6	75 175	109 227	125 577	2 980	883	28	3 008,7	
12	р-н Чайковский	21	20	0	75 175	109 227	125 577	3 763	883	36	3 799,4	
13	р-н Чусовской	0	0	0	75 175	109 227	125 577	0	883	0	-	
14	р-н Бардынский	0	0	0	75 175	109 227	125 577	0	883	0	-	
15	р-н Березовский	0	0	0	75 175	109 227	125 577	0	883	0	-	
16	р-н Б.-Советский	0	0	0	75 175	109 227	125 577	0	883	0	-	
17	р-н Верещагинский	4	4	1	75 175	109 227	125 577	863	883	8	871,1	
18	р-н Горнозаводский	27	31	1	75 175	109 227	125 577	5 341	883	52	5 593,4	
19	р-н Еловский	0	0	0	75 175	109 227	125 577	0	883	0	-	
20	р-н Ильинский	1	1	0	75 175	109 227	125 577	184	883	2	186,2	
21	р-н Карагайский	0	0	0	75 175	109 227	125 577	0	883	0	-	
22	р-н Кашергский	0	0	0	75 175	109 227	125 577	0	883	0	-	
23	р-н Куединский	0	0	0	75 175	109 227	125 577	0	883	0	-	
24	р-н Курганский	0	0	0	75 175	109 227	125 577	0	883	0	-	
25	р-н Красновишерский	3	1	0	78 443	113 976	131 037	349	883	4	352,8	
26	р-н Нытвенский	0	3	1	75 175	109 227	125 577	453	883	4	456,8	
27	р-н Октябрьский	3	2	2	75 175	109 227	125 577	695	883	6	701,3	
28	р-н Осинский	0	11	0	75 175	109 227	125 577	1 201	883	10	1 211,2	
29	р-н Орданский	0	0	0	75 175	109 227	125 577	0	883	0	-	
30	р-н Оханский	0	3	2	75 175	109 227	125 577	579	883	4	583,3	
31	р-н Очерский	33	34	5	75 175	109 227	125 577	6 822	883	64	6 886,0	
32	р-н Пермский	0	0	0	75 175	109 227	125 577	0	883	0	-	
33	р-н Сивинский	0	0	0	75 175	109 227	125 577	0	883	0	-	
34	р-н Соликамский	0	0	0	75 175	109 227	125 577	0	883	0	-	
35	р-н Сулеуский	1	1	0	75 175	109 227	125 577	184	883	2	186,2	
36	р-н Усольский	1	0	0	75 175	109 227	125 577	75	883	1	76,1	
37	р-н Уинский	0	0	0	75 175	109 227	125 577	0	883	0	-	
38	р-н Частинский	0	0	0	75 175	109 227	125 577	0	883	0	-	
39	р-н Чердынский	2	3	0	78 443	113 976	131 037	499	883	4	503,2	
40	р-н Чергузинский	8	12	4	75 175	109 227	125 577	2 414	883	21	2 435,6	
41	ЗАТО Звездный	0	2	0	75 175	109 227	125 577	218	883	2	220,2	
42	г. Кудымкар	6	13	3	75 175	109 227	125 577	2 248	883	19	2 267,2	
43	р-н Гайнский	0	0	0	111 128	161 466	183 635	0	883	0	-	
44	р-н Коснинский	0	0	0	111 128	161 466	183 635	0	883	0	-	
45	р-н Кочевский	0	0	0	111 128	161 466	183 635	0	883	0	-	
46	р-н Кушмаерский	0	0	0	75 175	109 227	125 577	0	883	0	-	
47	р-н Юрлинский	0	0	0	75 175	109 227	125 577	0	883	0	-	
48	р-н Юванинский	0	0	0	75 175	109 227	125 577	0	883	0	-	
	Всего	250	414	90				75 351		666	76 016,9	

Министр финансов Пермского края

Министр образования Пермского края

О.В. Алгитина

Р.А. Кассина

Расчет расходов на учащихся, нуждающихся в подвозе в 2014 году

№ п/п	Наименование муниципальных образований	Контингент учащихся	Норматив по ФОТ	Итого ФОТ
1	г. Пермь	0	20 257	-
2	р-н Александровский	0	20 257	-
3	г. Березники	0	20 257	-
4	р-н Гремячинский	16	20 257	324,1
5	р-н Губахинский	0	20 257	-
6	р-н Добрянский	43	20 257	871,1
7	р-н Кизеловский	0	20 257	-
8	р-н Краснокамский	20	20 257	405,1
9	г. Кунгур	0	20 257	-
10	р-н Дж. Звениговский	44	20 257	891,3
11	г. Соликамск	0	20 257	-
12	р-н Чайковский	38	20 257	769,8
13	р-н Чусовской	27	20 257	546,9
14	р-н Бардымский	328	20 257	6 644,3
15	р-н Березовский	106	20 257	2 147,2
16	р-н Б-Сосновский	61	20 257	1 235,7
17	р-н Верещагинский	0	20 257	-
18	р-н Горнозаводский	23	20 257	465,9
19	р-н Еловский	69	20 257	1 397,7
20	р-н Ильинский	61	20 257	1 235,7
21	р-н Карагайский	159	20 257	3 220,9
22	р-н Кишертский	141	20 257	2 856,2
23	р-н Куединский	91	20 257	1 843,4
24	р-н Кунгурский	58	20 257	1 174,9
25	р-н Красновишерский	16	21 138	338,2
26	р-н Нытвенский	154	20 257	3 119,6
27	р-н Октябрьский	0	20 257	-
28	р-н Осинский	108	20 257	2 187,8
29	р-н Ординский	122	20 257	2 471,4
30	р-н Оханский	97	20 257	1 964,9
31	р-н Очерский	127	20 257	2 572,6
32	р-н Пермский	24	20 257	486,2
33	р-н Сивинский	59	20 257	1 195,2
34	р-н Соликамский	0	20 257	-
35	р-н Суксунский	0	20 257	-
36	р-н Усольский	43	20 257	871,1
37	р-н Уинский	41	20 257	830,5
38	р-н Частинский	107	20 257	2 167,5
39	р-н Чердынский	19	21 138	401,6
40	р-н Чернушинский	106	20 257	2 147,2
41	ЗАТО Звездный	0	20 257	-
42	г. Кушымкар	0	20 257	-
43	р-н Гайнский	21	29 945	628,8
44	р-н Косянский	1	29 945	29,9
45	р-н Кочевский	0	29 945	-
46	р-н Кульмарский	433	20 257	8 771,3
47	р-н Юрдлинский	57	20 257	1 154,6
48	р-н Юсьвинский	71	20 257	1 438,2
	Итого	2 891		58 806,8

Министр финансов Пермского края



О.В. Антипина

Министр образования Пермского края



Р.А. Кассина

Расчет расходов на углубленное изучение предметов учащимися 2. ступени обучения

№ п/п	Наименование муниципальных образований	2014 год												Всего								
		численность учащихся				Норматив по ФОТ				Расходы по ФОТ					Норматив по МЭ				Расходы по МЭ			
		город	село	итого		город	село	итого		город	село	итого			город	село	итого		город	село	итого	
1	г. Пермь	11 912	0	11 912	32 603	57 044	388 367	0	388 367	883	1 399	10 518	0	10 518	398 865,2							
2	р-н Александровский	222	0	222	32 603	57 044	7 238	0	7 238	883	1 399	196	0	196	7 433,9							
3	г. Березники	845	0	845	32 603	57 044	27 550	0	27 550	883	1 399	746	0	746	28 295,7							
4	р-н Гремячинский	97	0	97	32 603	57 044	3 162	0	3 162	883	1 399	86	0	86	3 248,1							
5	р-н Губахинский	0	0	0	32 603	57 044	0	0	0	883	1 399	0	0	0	-							
6	р-н Добрянский	0	0	0	32 603	57 044	0	0	0	883	1 399	0	0	0	-							
7	р-н Кизеловский	206	0	206	32 603	57 044	6 716	0	6 716	883	1 399	182	0	182	6 898,1							
8	р-н Краснокамский	0	0	0	32 603	57 044	0	0	0	883	1 399	0	0	0	-							
9	г. Кунгур	968	0	968	32 603	57 044	31 560	0	31 560	883	1 399	855	0	855	32 414,4							
10	р-н Лысьвенский	730	0	730	32 603	57 044	23 800	0	23 800	883	1 399	645	0	645	24 444,8							
11	г. Соликамск	526	0	526	32 603	57 044	17 149	0	17 149	883	1 399	464	0	464	17 613,6							
12	р-н Чайковский	556	0	556	32 603	57 044	18 127	0	18 127	883	1 399	491	0	491	18 618,2							
13	р-н Чусовской	319	0	319	32 603	57 044	10 400	0	10 400	883	1 399	282	0	282	10 682,0							
14	р-н Бардамейский	0	244	244	32 603	57 044	0	13 919	13 919	883	1 399	0	341	341	14 260,1							
15	р-н Березовский	0	0	0	32 603	57 044	0	0	0	883	1 399	0	0	0	-							
16	р-н Б.-Союзовский	0	0	0	32 603	57 044	0	0	0	883	1 399	0	0	0	-							
17	р-н Верещагинский	145	0	145	32 603	57 044	4 727	0	4 727	883	1 399	128	0	128	4 855,5							
18	р-н Горнозаводский	0	0	0	32 603	57 044	0	0	0	883	1 399	0	0	0	-							
19	р-н Еловский	0	0	0	32 603	57 044	0	0	0	883	1 399	0	0	0	-							
20	р-н Ильинский	0	0	0	32 603	57 044	0	0	0	883	1 399	0	0	0	-							
21	р-н Карагайский	0	0	0	32 603	57 044	0	0	0	883	1 399	0	0	0	-							
22	р-н Кипертский	0	0	0	32 603	57 044	0	0	0	883	1 399	0	0	0	-							
23	р-н Куединский	0	0	0	32 603	57 044	0	0	0	883	1 399	0	0	0	-							
24	р-н Кунгурский	0	0	0	32 603	57 044	0	0	0	883	1 399	0	0	0	-							
25	р-н Красновишерский	0	0	0	34 021	59 524	0	0	0	883	1 399	0	0	0	-							
26	р-н Нытвенский	199	0	199	32 603	57 044	6 488	0	6 488	883	1 399	176	0	176	6 663,7							
27	р-н Октябрьский	0	0	0	32 603	57 044	0	0	0	883	1 399	0	0	0	-							
28	р-н Осинский	0	0	0	32 603	57 044	0	0	0	883	1 399	0	0	0	-							
29	р-н Ординский	0	0	0	32 603	57 044	0	0	0	883	1 399	0	0	0	-							
30	р-н Оханский	0	0	0	32 603	57 044	0	0	0	883	1 399	0	0	0	-							
31	р-н Очерский	0	0	0	32 603	57 044	0	0	0	883	1 399	0	0	0	-							
32	р-н Пермский	0	0	0	32 603	57 044	0	0	0	883	1 399	0	0	0	-							
33	р-н Сивинский	0	0	0	32 603	57 044	0	0	0	883	1 399	0	0	0	-							
34	р-н Соликамский	0	0	0	32 603	57 044	0	0	0	883	1 399	0	0	0	-							
35	р-н Суксунский	0	0	0	32 603	57 044	0	0	0	883	1 399	0	0	0	-							
36	р-н Усольский	0	0	0	32 603	57 044	0	0	0	883	1 399	0	0	0	-							
37	р-н Уинский	0	0	0	32 603	57 044	0	0	0	883	1 399	0	0	0	-							
38	р-н Частинский	0	0	0	32 603	57 044	0	0	0	883	1 399	0	0	0	-							
39	р-н Чердынский	0	0	0	34 021	59 524	0	0	0	883	1 399	0	0	0	-							
40	р-н Чернушинский	898	0	898	32 603	57 044	29 277	0	29 277	883	1 399	793	0	793	30 070,4							
41	ЗАТО Звездный	0	0	0	32 603	57 044	0	0	0	883	1 399	0	0	0	-							
42	г. Кушумар	369	0	369	32 603	57 044	12 031	0	12 031	883	1 399	326	0	326	12 356,3							
43	р-н Гайнский	0	0	0	48 196	84 326	0	0	0	883	1 399	0	0	0	-							
44	р-н Коонский	0	0	0	48 196	84 326	0	0	0	883	1 399	0	0	0	-							
45	р-н Кочевский	0	0	0	48 196	84 326	0	0	0	883	1 399	0	0	0	-							
46	р-н Кулямарский	0	0	0	32 603	57 044	0	0	0	883	1 399	0	0	0	-							
47	р-н Юрлинский	0	0	0	32 603	57 044	0	0	0	883	1 399	0	0	0	-							
48	р-н Юсьвинский	0	0	0	32 603	57 044	0	0	0	883	1 399	0	0	0	-							
Всего		17 992	244	18 236			586 593	13 919	600 512			15 887	341	16 228	616 740,0							

Министр финансов Пермского края

Министр образования Пермского края

О.В. Ангелина
Р.А. Касина

Расчет расходов на углубленное изучение предметов учащимися 3 ступени обучения

2014 год

№ п/п	Наименование муниципальных образований	численность учащихся			Норматив ФОТ			Расходы по ФОТ			Норматив по МЭ			Расходы по МЭ			Всего
		город	село	итого	город	село	итого	город	село	итого	город	село	итого	город	село	итого	
1	г. Пермь	4 764	0	4 764	33 789	59 123	160 971	0	160 971	883	1 399	4 207	0	4 207	165 177,4		
2	р-н Александровский	41	0	41	33 789	59 123	1 385	0	1 385	883	1 399	36	0	36	1 421,6		
3	г. Березники	778	0	778	33 789	59 123	26 288	0	26 288	883	1 399	687	0	687	26 974,8		
4	р-н Гремячинский	31	0	31	33 789	59 123	1 047	0	1 047	883	1 399	27	0	27	1 074,8		
5	р-н Губахинский	268	0	268	33 789	59 123	9 055	0	9 055	883	1 399	237	0	237	9 292,1		
6	р-н Добрянский	300	0	300	33 789	59 123	10 137	0	10 137	883	1 399	265	0	265	10 401,6		
7	р-н Кизеловский	44	0	44	33 789	59 123	1 487	0	1 487	883	1 399	39	0	39	1 525,6		
8	р-н Красноселькупский	0	0	0	33 789	59 123	0	0	0	883	1 399	0	0	0	-		
9	г. Кунгур	329	0	329	33 789	59 123	11 117	0	11 117	883	1 399	291	0	291	11 407,1		
10	р-н Лысьвенский	477	0	477	33 789	59 123	16 117	0	16 117	883	1 399	421	0	421	16 538,5		
11	г. Соликамск	206	0	206	33 789	59 123	6 961	0	6 961	883	1 399	182	0	182	7 142,4		
12	р-н Чайковский	494	0	494	33 789	59 123	16 692	0	16 692	883	1 399	436	0	436	17 128,0		
13	р-н Чусовской	562	0	562	33 789	59 123	18 989	0	18 989	883	1 399	496	0	496	19 485,7		
14	р-н Бардынский	0	101	101	33 789	59 123	0	5 971	5 971	883	1 399	141	0	141	6 112,7		
15	р-н Березовский	0	0	0	33 789	59 123	0	0	0	883	1 399	0	0	0	-		
16	р-н Б-Сосновский	0	0	0	33 789	59 123	0	0	0	883	1 399	0	0	0	-		
17	р-н Верещагинский	53	0	53	33 789	59 123	1 791	0	1 791	883	1 399	47	0	47	1 837,6		
18	р-н Горнозаводский	0	0	0	33 789	59 123	0	0	0	883	1 399	0	0	0	-		
19	р-н Еловский	0	0	0	33 789	59 123	0	0	0	883	1 399	0	0	0	-		
20	р-н Ильинский	0	0	0	33 789	59 123	0	0	0	883	1 399	0	0	0	-		
21	р-н Карагайский	0	0	0	33 789	59 123	0	0	0	883	1 399	0	0	0	-		
22	р-н Кашергоцкий	0	0	0	33 789	59 123	0	0	0	883	1 399	0	0	0	-		
23	р-н Куединский	0	0	0	33 789	59 123	0	0	0	883	1 399	0	0	0	-		
24	р-н Кунгурский	0	0	0	33 789	59 123	0	0	0	883	1 399	0	0	0	-		
25	р-н Краснокамский	0	0	0	35 258	61 694	0	0	0	883	1 399	0	0	0	-		
26	р-н Нативский	268	0	268	33 789	59 123	9 055	0	9 055	883	1 399	237	0	237	9 292,1		
27	р-н Октябрьский	0	0	0	33 789	59 123	0	0	0	883	1 399	0	0	0	-		
28	р-н Осинский	203	0	203	33 789	59 123	6 859	0	6 859	883	1 399	179	0	179	7 038,4		
29	р-н Ординский	0	0	0	33 789	59 123	0	0	0	883	1 399	0	0	0	-		
30	р-н Оханский	0	0	0	33 789	59 123	0	0	0	883	1 399	0	0	0	-		
31	р-н Очерский	0	0	0	33 789	59 123	0	0	0	883	1 399	0	0	0	-		
32	р-н Пермский	0	0	0	33 789	59 123	0	0	0	883	1 399	0	0	0	-		
33	р-н Сивинский	0	0	0	33 789	59 123	0	0	0	883	1 399	0	0	0	-		
34	р-н Соликамский	0	0	0	33 789	59 123	0	0	0	883	1 399	0	0	0	-		
35	р-н Суксунский	0	0	0	33 789	59 123	0	0	0	883	1 399	0	0	0	-		
36	р-н Усольский	0	0	0	33 789	59 123	0	0	0	883	1 399	0	0	0	-		
37	р-н Уинский	0	0	0	33 789	59 123	0	0	0	883	1 399	0	0	0	-		
38	р-н Частинский	0	0	0	33 789	59 123	0	0	0	883	1 399	0	0	0	-		
39	р-н Чердынский	0	0	0	35 258	61 694	0	0	0	883	1 399	0	0	0	-		
40	р-н Чернушинский	331	0	331	33 789	59 123	11 184	0	11 184	883	1 399	292	0	292	11 476,4		
41	ЗАТО Звездный	0	0	0	33 789	59 123	0	0	0	883	1 399	0	0	0	-		
42	г. Кульмезер	102	0	102	33 789	59 123	3 446	0	3 446	883	1 399	90	0	90	3 536,5		
43	р-н Гайнский	0	0	0	49 949	87 399	0	0	0	883	1 399	0	0	0	-		
44	р-н Косинский	0	0	0	49 949	87 399	0	0	0	883	1 399	0	0	0	-		
45	р-н Кочевский	0	0	0	49 949	87 399	0	0	0	883	1 399	0	0	0	-		
46	р-н Кулямкарский	0	0	0	33 789	59 123	0	0	0	883	1 399	0	0	0	-		
47	р-н Юрлинский	0	0	0	33 789	59 123	0	0	0	883	1 399	0	0	0	-		
48	р-н Юванинский	0	0	0	33 789	59 123	0	0	0	883	1 399	0	0	0	-		
Всего		9 251	101	9 352	312 582	5 971	318 553	8 169	326 722	883	1 399	8 310	141	8 451	326 863,3		

Министр финансов Пермского края
 О.В. Антипина
 Министр образования Пермского края
 Р.А. Касянина

Расчет расходов на ведение электронных дневников и журналов в общеобразовательных учреждениях на 2014 год

	Наименование муниципальных образований	Численность		Норматив		расход по ФОТ			Всего
		город	село	город	село	город	село	село	
1	г. Пермь	96 934	0	539	748	52 247	0	52 247,4	
2	р-н Александровский	2 910	79	539	748	1 568	59	1 627,6	
3	г. Березники	13 693	0	539	748	7 381	0	7 380,5	
4	р-н Гремячинский	935	70	539	748	504	52	556,3	
5	р-н Губахинский	1 946	1 037	539	748	1 049	776	1 824,7	
6	р-н Добрянский	4 801	100	539	748	2 588	75	2 662,6	
7	р-н Кизеловский	1 771	114	539	748	955	85	1 039,9	
8	р-н Краснокамский	5 052	1 000	539	748	2 723	748	3 471,2	
9	г. Кунгур	6 649	0	539	748	3 584	0	3 583,8	
10	р-н Лысьвенский	6 155	379	539	748	3 318	84	3 601,1	
11	г. Соликамск	8 675	0	539	748	4 676	0	4 675,8	
12	р-н Чайковский	8 231	1 200	539	748	4 437	898	5 334,3	
13	р-н Чусовской	5 286	530	539	748	2 849	397	3 245,7	
14	р-н Бардымский	0	1 513	539	748	0	1 132	1 131,9	
15	р-н Березовский	0	864	539	748	0	646	646,4	
16	р-н Б-Сосновский	0	836	539	748	0	625	625,4	
17	р-н Верещагинский	2 638	838	539	748	1 422	627	2 048,8	
18	р-н Горнозаводский	2 460	47	539	748	1 326	35	1 361,1	
19	р-н Еловский	0	613	539	748	0	459	458,6	
20	р-н Ильинский	260	1 012	539	748	140	757	897,2	
21	р-н Карагайский	0	1 399	539	748	0	1 047	1 046,6	
22	р-н Кудинский	0	579	539	748	0	433	433,2	
23	р-н Кудинский	0	1 738	539	748	0	1 300	1 300,3	
24	р-н Кунгурский	0	1 919	539	748	0	1 436	1 435,7	
25	р-н Красновишерский	1 600	486	562	781	900	379	1 279,3	
26	р-н Нытвенский	3 145	786	539	748	1 695	588	2 283,2	
27	р-н Октябрьский	1 565	1 288	539	748	844	964	1 807,1	
28	р-н Осинский	2 092	550	539	748	1 128	411	1 539,1	
29	р-н Ординский	0	927	539	748	0	694	693,5	
30	р-н Оханский	770	402	539	748	415	301	715,8	
31	р-н Очерский	2 189	0	539	748	1 180	0	1 179,9	
32	р-н Пермский	0	5 081	539	748	0	3 801	3 801,3	
33	р-н Сивинский	0	952	539	748	0	712	712,2	
34	р-н Соликамский	0	637	539	748	0	477	476,6	
35	р-н Суксунский	909	614	539	748	490	459	949,3	
36	р-н Усольский	394	259	539	748	212	194	406,1	
37	р-н Уинский	0	626	539	748	0	468	468,3	
38	р-н Частинский	0	828	539	748	0	619	619,5	
39	р-н Чердынский	956	730	562	781	538	570	1 107,6	
40	р-н Чернушинский	4 800	68	539	748	2 587	51	2 638,1	
41	ЗАО Звездный	981	0	539	748	529	0	528,8	
42	г. Кульмакар	3 128	0	539	748	1 686	0	1 686,0	
43	р-н Гайнский	0	902	797	1 106	0	998	997,6	
44	р-н Косинский	0	437	797	1 106	0	483	483,3	
45	р-н Кочевский	0	817	797	1 106	0	904	903,5	
46	р-н Кульмакарский	0	1 285	539	748	0	961	961,3	
47	р-н Юрлинский	0	674	539	748	0	504	504,2	
48	р-н Юсьвинский	0	1 044	539	748	0	781	781,0	
	Всего	190 925	35 260			102 968	27 190	130 158,7	

Министр финансов Пермского края



О.В. Артюгина

Министр образования Пермского края



Р.А. Касина

Расчет на обеспечение государственных гарантий в вечерних (сменных) общеобразовательных учреждениях

№ п/п	Наименование	город	село	Численность учащихся в ВСШ при ИТУ	Норматив ВСШ при ИТУ		Расходы			Численность учащихся в ВСШ при ИТУ			Норматив ФОТ			Расходы по ФОТ			Норматив МЗ			Расходы по МЗ			Итого расходов (ФОТ+МЗ)	ВСЕГО расходов по ВСШ			
					Норматив		ФОТ	МЗ	итого	город	село	итого	город	село	итого	город	село	итого	город	село	итого	город	село	итого			город	село	итого
					ФОТ	МЗ	город	село	город	село	город	село	город	село	город	село	город	село	город	село	город	село	город	село			город	село	город
1	г. Пермь	878	0	878	30 374	735	31 109	26 668	645	27 314	2 155	0	2 155	23 366	42 854	50 354	0	50 354	735	1 181	1 584	0	1 584	0	1 584	79 251,40			
2	р-н Александровский	0	0	0	30 374	735	31 109	0	0	0	101	0	101	23 366	42 854	2 360	0	2 360	735	1 181	74	0	74	0	74	2 434,20			
3	г. Березники	650	0	650	30 374	735	31 109	19 743	478	20 221	207	0	207	23 366	42 854	4 837	0	4 837	735	1 181	152	0	152	0	152	25 209,80			
4	р-н Гремячинский	50	0	50	30 374	735	31 109	1 519	37	1 556	45	0	45	23 366	42 854	1 051	0	1 051	735	1 181	33	0	33	0	33	2 640,00			
5	р-н Губахинский	234	0	234	30 374	735	31 109	7 108	172	7 280	71	0	71	23 366	42 854	1 659	0	1 659	735	1 181	52	0	52	0	52	8 990,70			
6	р-н Добрянский	0	0	0	30 374	735	31 109	0	0	0	270	0	270	23 366	42 854	6 309	0	6 309	735	1 181	198	0	198	0	198	6 507,30			
7	р-н Кизеловский	0	0	0	30 374	735	31 109	0	0	0	125	0	125	23 366	42 854	2 921	0	2 921	735	1 181	92	0	92	0	92	3 013,20			
8	р-н Краснокамский	597	0	597	30 374	735	31 109	18 133	439	18 572	151	0	151	23 366	42 854	3 528	0	3 528	735	1 181	81	0	81	0	81	2 651,10			
9	г. Кунгур	174	0	174	30 374	735	31 109	5 285	128	5 413	0	0	0	23 366	42 854	654	0	654	735	1 181	21	0	21	0	21	674,80			
10	г. Соликамск	0	0	0	30 374	735	31 109	0	0	0	28	0	28	23 366	42 854	654	0	654	735	1 181	21	0	21	0	21	674,80			
11	р-н Чайковский	0	0	0	30 374	735	31 109	0	0	0	143	0	143	23 366	42 854	3 341	0	3 341	735	1 181	74	0	74	0	74	2 434,20			
12	р-н Чусовской	0	727	727	30 374	735	31 109	22 082	534	22 616	61	5	66	23 366	42 854	1 425	214	1 640	735	1 181	105	0	105	0	105	3 446,40			
13	р-н Бардымский	0	0	0	30 374	735	31 109	0	0	0	0	0	0	23 366	42 854	0	0	0	735	1 181	45	6	51	0	51	1 690,20			
14	р-н Бардымский	0	0	0	30 374	735	31 109	0	0	0	0	0	0	23 366	42 854	0	0	0	735	1 181	45	6	51	0	51	1 690,20			
15	р-н Березовский	0	0	0	30 374	735	31 109	0	0	0	0	0	0	23 366	42 854	0	0	0	735	1 181	45	6	51	0	51	1 690,20			
16	р-н Б.-Сосновский	0	0	0	30 374	735	31 109	0	0	0	0	0	0	23 366	42 854	0	0	0	735	1 181	45	6	51	0	51	1 690,20			
17	р-н Верещагинский	0	0	0	30 374	735	31 109	0	0	0	0	0	0	23 366	42 854	0	0	0	735	1 181	45	6	51	0	51	1 690,20			
18	р-н Горнозаводский	0	0	0	30 374	735	31 109	0	0	0	0	0	0	23 366	42 854	0	0	0	735	1 181	45	6	51	0	51	1 690,20			
19	р-н Еловский	0	0	0	30 374	735	31 109	0	0	0	0	0	0	23 366	42 854	0	0	0	735	1 181	45	6	51	0	51	1 690,20			
20	р-н Ильинский	0	0	0	30 374	735	31 109	0	0	0	0	0	0	23 366	42 854	0	0	0	735	1 181	45	6	51	0	51	1 690,20			
21	р-н Карагайский	0	0	0	30 374	735	31 109	0	0	0	0	0	0	23 366	42 854	0	0	0	735	1 181	45	6	51	0	51	1 690,20			
22	р-н Килемтский	0	0	0	30 374	735	31 109	0	0	0	0	0	0	23 366	42 854	0	0	0	735	1 181	45	6	51	0	51	1 690,20			
23	р-н Кушвинский	0	0	0	30 374	735	31 109	0	0	0	0	0	0	23 366	42 854	0	0	0	735	1 181	45	6	51	0	51	1 690,20			
24	р-н Кунарский	0	0	0	30 374	735	31 109	0	0	0	0	0	0	23 366	42 854	0	0	0	735	1 181	45	6	51	0	51	1 690,20			
25	р-н Красновишерский	0	0	0	31 695	735	32 430	0	0	0	25	0	25	23 366	42 854	610	0	610	735	1 181	18	0	18	0	18	628,90			
26	р-н Натальинский	0	0	0	30 374	735	31 109	0	0	0	201	0	201	23 366	42 854	4 697	0	4 697	735	1 181	148	0	148	0	148	4 844,30			
27	р-н Октябрьский	0	0	0	30 374	735	31 109	0	0	0	0	0	0	23 366	42 854	0	0	0	735	1 181	0	0	0	0	0	0	0		
28	р-н Онинский	0	0	0	30 374	735	31 109	0	0	0	15	22	37	23 366	42 854	350	943	1 293	735	1 181	11	26	37	0	37	1 330,30			
29	р-н Ординский	0	0	0	30 374	735	31 109	0	0	0	0	0	0	23 366	42 854	0	1 371	1 371	735	1 181	0	38	38	0	38	1 409,10			
30	р-н Оханский	0	0	0	30 374	735	31 109	0	0	0	0	0	0	23 366	42 854	0	429	429	735	1 181	0	12	12	0	12	440,40			
31	р-н Очерский	0	0	0	30 374	735	31 109	0	0	0	110	0	110	23 366	42 854	2 570	0	2 570	735	1 181	81	0	81	0	81	2 651,10			
32	р-н Пермский	0	0	0	30 374	735	31 109	0	0	0	0	0	0	23 366	42 854	0	7 671	7 671	735	1 181	0	211	211	0	211	7 882,30			
33	р-н Соликамский	0	0	0	30 374	735	31 109	0	0	0	75	75	150	23 366	42 854	0	3 214	3 214	735	1 181	0	89	89	0	89	3 302,60			
34	р-н Соликамский	0	103	103	30 374	735	31 109	3 129	76	3 204	0	0	0	23 366	42 854	0	0	0	735	1 181	0	0	0	0	0	0	0		
35	р-н Суворовский	0	0	0	30 374	735	31 109	0	0	0	0	0	0	23 366	42 854	0	0	0	735	1 181	0	0	0	0	0	0	0		
36	р-н Усольский	0	0	0	30 374	735	31 109	0	0	0	0	0	0	23 366	42 854	0	0	0	735	1 181	0	0	0	0	0	0	0		
37	р-н Уинский	0	0	0	30 374	735	31 109	0	0	0	0	0	0	23 366	42 854	0	0	0	735	1 181	0	0	0	0	0	0	0		
38	р-н Частинский	0	0	0	30 374	735	31 109	0	0	0	90	90	180	23 366	42 854	0	3 857	3 857	735	1 181	0	106	106	0	106	3 963,20			
39	р-н Чердынский	0	246	246	31 695	735	32 430	7 797	181	7 978	42	0	42	24 382	44 717	1 024	0	1 024	735	1 181	31	0	31	0	31	1 055,60			
40	р-н Чердынский	0	0	0	30 374	735	31 109	0	0	0	60	60	120	23 366	42 854	1 402	0	1 402	735	1 181	44	0	44	0	44	1 446,10			
41	ЗАТО Звездный	0	0	0	30 374	735	31 109	0	0	0	11	0	11	23 366	42 854	257	0	257	735	1 181	8	0	8	0	8	2 651,10			
42	г. Кушвин	0	0	0	30 374	735	31 109	0	0	0	0	0	0	23 366	42 854	0	0	0	735	1 181	0	0	0	0	0	0	0		
43	р-н Гайский	0	0	0	44 901	735	45 636	0	0	0	6	6	12	34 541	63 349	0	380	380	735	1 181	0	7	7	0	7	387,20			
44	р-н Косинский	0	0	0	44 901	735	45 636	0	0	0	0	0	0	34 541	63 349	0	0	0	735	1 181	0	0	0	0	0	0	0		
45	р-н Колвинский	0	0	0	44 901	735	45 636	0	0	0	0	0	0	34 541	63 349	0	0	0	735	1 181	0	0	0	0	0	0	0		
46	р-н Кушвинский	0	0	0	30 374	735	31 109	0	0	0	0	0	0	23 366	42 854	0	0	0	735	1 181	0	0	0	0	0	0	0		
47	р-н Юрлинский	0	0	0	30 374	735	31 109	0	0	0	0	0	0	23 366	42 854	0	0	0	735	1 181	0	0	0	0	0	0	0		
48	р-н Юсьвинский	0	0	0	30 374	735	31 109	0	0	0	0	0	0	23 366	42 854	0	0	0	735	1 181	0	0	0	0	0	0	0		
Итого	Всего	2 583	1 076	3 659	30 374	735	31 109	111 463	2 689	114 153	4 258	749	5 007	99 560	32 221	131 781	735	1 181	3 130	885	4 014	135 795	249 948,30						

С.А. Касина

О.В. Алтунина
Р.А. Касина

Министр финансов Пермского края
Министр образования Пермского края

№ п/п	Наименование территории	2014 год										итого			
		численность учащихся ГИА					численность учащихся ЕГЭ						Расходы по МЗ		
		город	село	итого	город	село	итого	город	село	итого	город		село	итого	
1	г. Пермь	8494	0	8494	4582	0	4 582	362	650	4 736	0	4 736,2			
2	г. Александровск	303	20	323	142	0	142	362	650	161	13	174,1			
3	г. Березники	1420	0	1420	851	0	851	362	650	833	0	812,6			
4	г. Гремячинск	100	17	117	57	4	61	362	650	57	14	70,4			
5	г. Губаха	205	115	320	120	45	165	362	650	118	104	221,7			
6	г. Добрянка	477	65	542	237	19	256	362	650	259	55	313,2			
7	г. Кизел	214	27	241	72	0	72	362	650	104	18	121,1			
8	г. Краснокамск	623	113	736	284	48	332	362	650	329	105	433,2			
9	г. Култук	649	0	649	304	0	304	362	650	345	0	345,0			
10	г. Лысьва	645	128	773	325	39	364	362	650	351	109	469,9			
11	Солнечный	912	0	912	401	401	802	362	650	476	0	475,5			
12	г. Чайковский	791	218	1009	414	97	511	362	650	436	205	641,2			
13	г. Чусовой	486	118	604	309	41	350	362	650	288	103	391,3			
14	р-он Бардымский	0	328	328	0	183	183	362	650	0	332	332,2			
15	р-он Березовский	0	186	186	0	59	59	362	650	0	159	159,3			
16	р-он Б.Сосновский	0	158	158	0	71	71	362	650	0	149	148,9			
17	р-он Верещагинский	218	221	439	145	125	270	362	650	131	225	356,4			
18	р-он Горнозаводский	273	10	283	106	0	106	362	650	137	7	143,9			
19	р-он Еловский	0	113	113	0	47	47	362	650	0	104	104,0			
20	р-он Ильинский	44	184	228	7	172	179	362	650	18	231	249,8			
21	р-он Карагайский	0	266	266	0	143	143	362	650	0	266	265,9			
22	р-он Кошерегинский	0	119	119	0	47	47	362	650	0	108	107,9			
23	р-он Кузлинский	0	381	381	0	194	194	362	650	0	374	373,8			
24	р-он Кушурский	0	401	401	0	120	120	362	650	0	339	338,7			
25	р-он Красновишерский	198	79	277	93	48	141	362	650	105	83	188,0			
26	р-он Нытвенский	338	142	480	187	45	232	362	650	190	122	311,7			
27	р-он Октябрьский	217	187	404	125	96	221	362	650	124	184	307,8			
28	р-он Онинский	237	74	311	167	0	167	362	650	146	48	194,5			
29	р-он Ординский	0	169	169	0	109	109	362	650	0	181	180,7			
30	р-он Оханский	85	84	169	33	32	65	362	650	43	75	118,1			
31	р-он Очерский	225	30	255	124	0	124	362	650	126	20	145,8			
32	р-он Пермский	0	953	953	0	376	376	362	650	0	864	863,9			
33	р-он Сивинский	0	185	185	0	76	76	362	650	0	170	169,7			
34	р-он Соликамский	0	141	141	0	51	51	362	650	0	125	124,8			
35	р-он Суксунский	120	109	229	56	14	70	362	650	64	80	143,7			
36	р-он Усольский р-он	40	64	104	12	29	41	362	650	19	60	79,3			
37	р-он Уинский	0	137	137	0	66	66	362	650	0	172	172,0			
38	р-он Частинский	0	179	179	0	59	59	362	650	0	155	154,7			
39	р-он Чердынский	125	131	256	50	35	85	362	650	63	108	171,3			
40	р-он Чернушинский	452	183	635	274	25	299	362	650	263	135	598,2			
41	Звездный	116	0	116	50	0	50	362	650	60	0	60,1			
42	г. Кулямар	316	0	316	153	0	153	362	650	170	0	169,7			
43	р-н Гайнский	0	189	189	0	105	105	362	650	0	191	191,1			
44	р-н Коенский	0	82	82	0	40	40	362	650	0	79	79,3			
45	р-н Кочетовский	0	160	160	0	100	100	362	650	0	169	169,0			
46	р-н Кулямарский	0	241	241	0	116	116	362	650	0	232	232,1			
47	р-н Юрлинский	0	151	151	0	34	34	362	650	0	120	120,3			
48	р-н Юсьвинский	0	247	247	0	131	131	362	650	0	246	245,7			
Всего		18 323	7 105	25 428	9 678	3 041	12 719	362	650	10 142	6 595	16 737,7			

Министр филиалов Пермского края

Министр образования Пермского края

О.В.Азиплина

Р.А.Касина

Расчет расходов на обеспечение государственных гарантий в общеобразовательных школах-интернатах
2014 год

№ п/п	Наименование территории	Всего учащихся	Численность по ступеням			Норматив по ФОТ			Расходы по ФОТ			Норматив по МЭ			Расходы по МЭ			всего расходов
			2 ступень	3 ступень	итого	2 ступень	3 ступень	итого	2 ступень	3 ступень	итого	2 ступень	3 ступень	итого				
1	г. Пермь	144	143	48		88 883	88 883	12 710	4 266	16 977	921	921	132	44	176	17 152,6		
2	р-н Александровский																	
3	г. Березники																	
4	р-н Гремячинский																	
5	р-н Ишбаинский																	
6	р-н Добрянский																	
7	р-н Кизеловский																	
8	р-н Краснокамский																	
9	г. Култук																	
10	р-н Лысьвенский																	
11	г. Соликамск																	
12	р-н Чайковский																	
13	р-н Чусовской																	
14	р-н Бардамынский																	
15	р-н Березовский																	
16	р-н Б-Сосновский																	
17	р-н Верещагинский																	
18	р-н Горнозаводский																	
19	р-н Еловский																	
20	р-н Ильинский																	
21	р-н Карагайский																	
22	р-н Кашергский																	
23	р-н Куединский																	
24	р-н Кунарский																	
25	р-н Краснокамский																	
26	р-н Навицкий																	
27	р-н Октябрьский																	
28	р-н Осинский																	
29	р-н Ординский																	
30	р-н Оханский																	
31	р-н Очерский																	
32	р-н Пермский																	
33	р-н Сивинский																	
34	р-н Соликамский																	
35	р-н Суксунский																	
36	р-н Усольский																	
37	р-н Уинский																	
38	р-н Частинский																	
39	р-н Чердынский																	
40	р-н Чернушинский																	
41	ЗАТО Звездный																	
42	г. Култаево																	
43	р-н Гайский																	
44	р-н Косинский																	
45	р-н Кочевский																	
46	р-н Кушумкарский																	
47	р-н Юрлинский																	
48	р-н Юсьвинский																	
	Всего	144	143	48				12 710	4 266	16 977			132	44	176	17 152,6		

Министр финансов Пермского края

Министр образования Пермского края

О.В. Англин

Р.А. Касина

О.В. Англин
Р.А. Касина

Свод расходов на обеспечение государственных гарантий в специальных (коррекционных) образовательных учреждениях 2014 год

№ п/п	Наименование муниципальных образований	ФОТ	ФМЗ			Итого	ФОР	Всего расходов
			МЗ+МЛ	ТЭР	Налоги			
1	г. Пермь	307 901,3	32 417,3	24 517,9	31 992,6	88 927,8	7 930,7	404 759,8
2	р-н Александровский	17 765,4	1 814,3	1 388,0	221,2	3 423,5	423,8	21 612,7
3	г. Березники	126 994,9	12 740,1	7 880,5	5 398,7	26 019,3	3 060,3	156 074,4
4	р-н Дремыжский	7 938,3	471,9	705,2	27,0	1 204,1	182,8	9 325,3
5	р-н Губахинский	26 867,1	1 731,9	2 379,6	245,4	4 356,9	624,5	31 848,5
6	р-н Добрянский	-	-	-	-	-	-	-
7	р-н Кизеловский	24 386,5	1 436,1	2 084,9	73,5	3 594,5	559,6	28 540,7
8	р-н Краснокамский	24 793,4	1 315,7	1 491,0	449,4	3 256,1	561,0	28 610,5
9	г. Кунгур	26 178,8	2 768,8	2 841	90,9	5 701,0	637,6	32 517,3
10	р-н Лысьвенский	57 361,1	4 362,5	4 104,8	401,4	8 868,7	1 324,6	67 554,4
11	г. Соликамск	43 768,1	4 079,9	4 019,8	2 068,1	10 167,7	1 078,7	55 014,5
12	р-н Чайковский	42 112,8	3 759,4	5 247,9	2 653,0	11 660,2	1 075,5	54 848,5
13	р-н Чусовской	54 602,7	5 232,0	3 273,7	1 014,2	9 520,0	1 282,5	65 405,1
14	р-н Бардынский	15 929,1	1 267,4	564,7	57,4	1 889,5	356,4	18 174,9
15	р-н Веревский	-	-	-	-	-	-	-
16	р-н Б-Сосновский	-	-	-	-	-	-	-
17	р-н Верещагинский	51 243,8	12 097,4	5 713,0	261,6	18 072,0	1 386,3	70 702,2
18	р-н Горнозаводский	-	-	-	-	-	-	-
19	р-н Еловский	9 465,9	912,6	1 509,5	33,6	2 455,7	238,4	12 160,0
20	р-н Ильинский	20 543,1	2 123,6	3 264,1	79,6	5 467,3	520,2	26 530,6
21	р-н Карагайский	15 000,7	1 548,2	1 241,3	50,5	2 840,1	356,8	18 197,6
22	р-н Кишертский	9 273,5	853,6	901,1	113,8	1 868,5	222,8	11 364,8
23	р-н Куединский	23 636,3	2 434,3	2 069,9	78,9	4 583,1	564,4	28 783,8
24	р-н Кунгурский	-	-	-	-	-	-	-
25	р-н Красновишерский	13 671,0	903,5	1 808,1	148,7	2 860,3	330,6	16 862,0
26	р-н Нытвенский	29 212,7	3 184,7	1 244,6	121,4	4 550,7	675,3	34 438,6
27	р-н Октябрьский	23 742,0	3 171,8	1 960,4	43,3	5 175,5	578,3	29 495,8
28	р-н Озский	39 745,1	1 593,4	1 869,2	296,9	3 759,6	870,1	44 374,8
29	р-н Ординский	22 629,4	2 112,8	1 438,8	24,0	3 575,7	524,1	26 729,2
30	р-н Оханский	8 577,7	996,8	1 140,5	75,6	2 212,9	215,8	11 006,4
31	р-н Очерский	16 002,5	1 521,0	2 981,4	348,0	4 850,4	417,1	21 269,9
32	р-н Пермский	-	-	-	-	-	-	-
33	р-н Сивинский	29 514,8	3 159,7	2 230,5	31,2	5 421,4	698,7	35 634,9
34	р-н Соликамский	-	-	-	-	-	-	-
35	р-н Суворовский	32 700,5	2 813,1	1 581,1	109,1	4 503,3	744,1	37 947,9
36	р-н Усольский	7 984,6	530,8	584,7	12,0	1 127,6	182,2	9 294,4
37	р-н Уинский	-	-	-	-	-	-	-
38	р-н Частинский	14 203,1	1 454,2	2 066,4	75,4	3 596,0	356,0	18 155,1
39	р-н Чердынский	-	-	-	-	-	-	-
40	р-н Чернушинский	20 884,6	1 909,6	1 330,5	472,7	3 712,8	491,9	25 089,4
41	ЗАТО Звездный	-	-	-	-	-	-	-
42	г. Кудымкар	10 153,4	1 384,4	2 886,5	374,4	4 645,3	296,0	15 094,7
43	р-н Гайнский	-	-	-	-	-	-	-
44	р-н Коштинский	23 681,3	1 960,3	755,2	218,5	2 934,0	532,3	27 147,7
45	р-н Кочевский	45	-	-	-	-	-	-
46	р-н Кудымкарский	56 217,1	7 115,2	6 177,7	1 207,4	14 500,4	1 414,3	72 131,8
47	р-н Юрлинский	-	-	-	-	-	-	-
48	р-н Юсьвинский	13 900,5	1 611,5	1 191,5	39,8	2 842,8	334,9	17 078,1
	Всего	1 268 583,2	128 789,8	106 445,3	48 909,3	284 144,4	31 048,7	1 583 776,3

Министр финансов Пермского края

Министр образования Пермского края

О.В. Антипина

Р.А. Касина



Расчет расходов на обеспечение ТЭРам расходов на обеспечение государственных гарантий в специальных (коррекционных) школах

№ п/п	Наименование территории	Расходы по ТЭРам		Расходы по налогам			Итого МЗ	ФФ	Всего	
		Итого	Коэффициент интг	Итого	Норматив	Коэффициент интг				Итого
1	г. Пермь	21 101	12 660	0,85	14 611	5 817	2,43	19 066	4 685	239 238,1
2	р-н Александровский	0	12 660	1,00	0	5 817	0,35	0	0	0
3	г. Березняк	11 657	12 660	0,57	6 076	5 817	0,85	4 163	2 421	123 461,6
4	р-н Гремячинский	0	12 660	1,01	0	5 817	0,08	0	0	0
5	р-н Удвинский	0	12 660	1,02	0	5 817	0,23	0	0	0
6	р-н Добрянский	0	12 660	-	0	5 817	0,00	0	0	0
7	р-н Кизеловский	0	12 660	1,06	0	5 817	0,08	0	0	0
8	р-н Краснокамский	0	12 660	0,63	0	5 817	0,42	0	0	0
9	г. Кунгур	2 769	12 660	1,12	2 841	5 817	0,08	91	5 701	638
10	р-н Лысьвенский	1 892	12 660	0,74	1 073	5 817	0,16	1 005	2 770	287
11	г. Соликамск	3 378	12 660	0,97	2 981	5 817	1,08	1 534	7 893	768
12	г. Чайковский	844	12 660	1,83	1 416	5 817	2,02	716	2 977	231
13	р-н Чусовской	1 675	12 660	0,71	1 088	5 817	0,48	337	3 101	352
14	р-н Варшавский	0	12 660	0,62	0	5 817	0,14	0	0	0
15	р-н Березовский	0	12 660	-	0	5 817	0,00	0	0	0
16	р-н Б.-Соколовский	0	12 660	1,31	0	5 817	0,13	0	0	0
17	р-н Верхнекамский	0	12 660	1,31	0	5 817	0,00	0	0	0
18	р-н Горнозаводский	0	12 660	2,71	0	5 817	0,00	0	0	0
19	р-н Боровой	0	12 660	2,10	0	5 817	0,13	0	0	0
20	р-н Ильинский	0	12 660	2,10	0	5 817	0,11	0	0	0
21	р-н Карагайский	0	12 660	1,26	0	5 817	0,11	0	0	0
22	р-н Кипертский	0	12 660	1,42	0	5 817	0,39	0	0	0
23	р-н Куединский	0	12 660	1,47	0	5 817	0,12	0	0	0
24	р-н Кунгурский	0	12 660	-	0	5 817	0,00	0	0	0
25	р-н Красновишерский	0	12 660	1,66	0	5 817	0,30	0	0	0
26	р-н Нытвенский	1 191	12 660	0,60	653	5 817	0,13	64	1 907	279
27	р-н Октябрьский	0	12 660	1,08	0	5 817	0,05	0	0	0
28	р-н Осинский	0	12 660	0,72	0	5 817	0,25	0	0	0
29	р-н Ординский	0	12 660	0,91	0	5 817	0,03	0	0	0
30	р-н Оханский	997	12 660	1,25	1 140	5 817	0,18	76	2 213	216
31	р-н Очерский	0	12 660	2,22	0	5 817	0,56	0	0	0
32	р-н Пермский	0	12 660	-	0	5 817	0,00	0	0	0
33	р-н Сиванский	0	12 660	1,17	0	5 817	0,04	0	0	0
34	р-н Соликамский	0	12 660	-	0	5 817	0,00	0	0	0
35	р-н Сужульский	0	12 660	0,74	0	5 817	0,11	0	0	0
36	р-н Усольский	0	12 660	0,94	0	5 817	0,04	0	0	0
37	р-н Уинский	0	12 660	-	0	5 817	0,00	0	0	0
38	р-н Частинский	0	12 660	2,30	0	5 817	0,18	0	0	0
39	р-н Чердынский	0	12 660	-	0	5 817	0,00	0	0	0
40	р-н Чернушинский	0	12 660	0,80	0	5 817	0,62	0	0	0
41	ЗАТО Звездный	0	12 660	-	0	5 817	0,00	0	0	0
42	г. Кушвин	1 384	12 660	2,28	2 886	5 817	0,64	374	4 645	286
43	р-н Гайнский	0	12 660	0,75	0	5 817	0,00	0	0	0
44	р-н Косинский	0	12 660	0,75	0	5 817	0,47	0	0	0
45	р-н Комлевский	0	12 660	-	0	5 817	0,00	0	0	0
46	р-н Кушумворский	0	12 660	1,96	0	5 817	0,83	0	0	0
47	р-н Юрлинский	0	12 660	-	0	5 817	0,00	0	0	0
48	р-н Юсьвинский	0	12 660	1,29	0	5 817	0,09	0	0	0
	Всего	46 588		1,0	34 767		1,0	26 525	107 880	10 172
										519 073,8

Министр финансов Пермского края
 О.В. Антипина

Министр образования Пермского края
 Р.А. Касина

Расчет расходов на обеспечение ГРБСчет расходов на обеспечение государственных гарантий в сельском хозяйстве (корректировка) исходя из информации в виде

№ п/п	Наименование территории	Расходы по МЗ-МЛ			Расходы по ТЭР			Расходы по налогам			Итого ФМЗ	ФФ	Всего расходов
		посел		Итого	Норматив		Итого	Норматив		Итого			
		город	село	Коэффициент	Норматив	Итого	Коэффициент	Норматив	Итого				
1	г. Пермь	3 798	0	3 798	12 660	0,85	3 915	5 817	2,43	5 109	12 812	1 281	65 321,7
2	Р-н Александровский	1 814	0	1 814	12 660	1,00	1 388	5 817	0,35	221	3 423	424	21 812,7
3	г. Перевалки	0	0	0	12 660	0,57	0	5 817	0,83	0	0	0	0
4	Р-н Грешинский	472	0	472	12 660	1,01	705	5 817	0,08	27	1 204	183	9 325,3
5	Р-н Губанинский	1 193	0	1 193	12 660	1,02	1 539	5 817	0,23	159	3 893	393	20 024,2
6	Р-н Добрянский	0	0	0	12 660	-	0	5 817	-	0	0	0	0
7	Р-н Клевовский	1 436	0	1 436	12 660	1,06	2 085	5 817	0,08	74	3 594	560	28 540,7
8	Р-н Красносельский	1 316	0	1 316	12 660	0,63	1 491	5 817	0,42	449	3 256	561	28 610,5
9	г. Култук	0	0	0	12 660	1,12	2 015	5 817	0,16	157	4 082	658	33 539,0
10	Р-н Лысьинский	1 870	0	1 870	12 660	0,74	2 015	5 817	0,16	157	4 082	658	33 539,0
11	г. Соликамск	0	0	0	12 660	0,97	0	5 817	1,08	0	0	0	0
12	Р-н Чайковский	0	2 485	2 485	12 660	1,83	2 624	5 817	2,02	1 326	6 436	637	32 505,6
13	Р-н Чусовской	2 756	0	2 756	12 660	0,71	1 313	5 817	0,48	407	4 476	590	30 071,6
14	Р-н Бардаковский	0	1 267	1 267	12 660	0,62	565	5 817	0,14	57	1 889	356	18 174,9
15	Р-н Ефремовский	0	0	0	12 660	-	0	5 817	-	0	0	0	0
16	Р-н Б.-Соосновский	0	0	0	12 660	-	0	5 817	-	0	0	0	0
17	Р-н Верещагинский	1 726	0	1 726	12 660	1,31	2 053	5 817	0,13	94	3 874	453	23 079,8
18	Р-н Горнозаводский	0	0	0	12 660	-	0	5 817	-	0	0	0	0
19	Р-н Бельский	0	913	913	12 660	2,71	1 510	5 817	0,13	34	2 456	238	12 160,0
20	Р-н Ильинский	1 859	0	1 859	12 660	2,10	2 415	5 817	0,11	59	4 333	398	20 287,7
21	Р-н Карагайский	0	1 548	1 548	12 660	1,26	1 241	5 817	0,11	51	2 840	357	18 197,6
22	Р-н Капторгский	0	854	854	12 660	1,42	901	5 817	0,39	114	1 869	223	11 364,8
23	Р-н Куединский	0	2 434	2 434	12 660	1,47	2 070	5 817	0,12	79	4 583	564	28 783,8
24	Р-н Култукский	0	0	0	12 660	-	0	5 817	-	0	0	0	0
25	Р-н Красновишерский	903	0	903	12 660	1,66	1 808	5 817	0,30	149	2 860	331	16 862,0
26	Р-н Нытвенский	0	1 994	1 994	12 660	0,60	592	5 817	0,13	58	2 644	397	20 321,9
27	Р-н Октябрьский	3 172	0	3 172	12 660	1,08	1 960	5 817	0,05	43	5 175	578	29 495,8
28	Р-н Онинский	1 593	0	1 593	12 660	0,72	1 869	5 817	0,25	297	3 760	370	44 374,8
29	Р-н Ординский	0	2 113	2 113	12 660	0,91	1 439	5 817	0,03	24	3 576	524	26 729,2
30	Р-н Оханский	0	0	0	12 660	1,25	0	5 817	0,18	0	0	0	0
31	Р-н Очерский	1 521	0	1 521	12 660	2,22	2 981	5 817	0,56	348	4 850	417	21 269,9
32	Р-н Пермский	0	0	0	12 660	-	0	5 817	-	0	0	0	0
33	Р-н Сивинский	0	3 160	3 160	12 660	1,17	2 231	5 817	0,04	31	5 421	699	35 634,9
34	Р-н Соликамский	0	0	0	12 660	-	0	5 817	-	0	0	0	0
35	Р-н Сокольский	0	2 813	2 813	12 660	0,74	1 581	5 817	0,11	109	4 503	744	37 847,9
36	Р-н Удольский	0	531	531	12 660	0,94	585	5 817	0,04	12	1 128	182	9 294,4
37	Р-н Уинский	0	0	0	12 660	-	0	5 817	-	0	0	0	0
38	Р-н Частинский	0	1 454	1 454	12 660	2,30	2 066	5 817	0,18	75	3 596	356	18 155,1
39	Р-н Чердынский	0	0	0	12 660	-	0	5 817	-	0	0	0	0
40	Р-н Чернушинский	1 910	0	1 910	12 660	0,80	1 330	5 817	0,62	473	3 713	492	25 089,4
41	ЗАТО Эжельный	0	0	0	12 660	-	0	5 817	-	0	0	0	0
42	г. Кушмаров	0	0	0	12 660	2,28	0	5 817	0,64	0	0	0	0
43	Р-н Гайнский	0	0	0	12 660	-	0	5 817	-	0	0	0	0
44	Р-н Косинский	0	1 960	1 960	12 660	0,75	755	5 817	0,47	219	2 934	532	27 143,7
45	Р-н Кочетский	0	0	0	12 660	-	0	5 817	-	0	0	0	0
46	Р-н Кушмарский	0	4 816	4 816	12 660	1,96	4 962	5 817	0,83	970	10 748	1 118	57 020,1
47	Р-н Юрлинский	0	0	0	12 660	-	0	5 817	-	0	0	0	0
48	Р-н Юсьвинский	0	1 611	1 611	12 660	1,29	1 191	5 817	0,09	40	2 843	335	17 078,1
	Всего	27 342	19 954	57 296	-	-	53 182	-	1,0	11 303	121 781	15 449	767 921,1

Министр финансов Пермского края

Министр образования Пермского края

О.В. Англия

Р.А. Касина



Расчет на предоставление дополнительного материального обеспечения и социальной защиты педагогических работников муниципальных образовательных учреждений на 2014 год

№ п/п	Наименование муниципальных образований	доплата молодым специалистам окладникам	доплата молодым специалистам	ФОТ				ФОМЗ			Итого МЗ	Всего расходов
				надбавка за выслугу категории	надбавка за государственную награду	надбавка за отраслевую награду	Всего ФОТ	ежемесячные пособия молодым специалистам	ежемесячные пособия при выходе на пенсию			
1	г. Пермь	0	11 472	37 053	2 071	14 364	64 959,5	876	547	1 423,7	66 382,2	
2	р-н Александровский	0	80	0	0	276	1 242,1	74	76	1 391,3	1 391,3	
3	г. Березники	0	723	3 890	176	1 334	6 123,1	184	257	441,0	6 564,2	
4	р-н Гремячинский	0	80	449	18	223	769,0	0	76	75,6	844,6	
5	р-н Губахинский	0	431	792	106	608	1 937,3	55	174	229,1	2 166,4	
6	р-н Добрянский	0	213	1 170	317	339	2 038,6	92	126	218,0	2 256,6	
7	р-н Кизеловский	0	53	521	18	511	1 102,5	18	38	46,2	1 188,7	
8	р-н Краснокамский	0	399	2 071	106	882	3 458,0	18	176	194,8	3 652,8	
9	г. Кушугур	0	1 282	2 241	1 117	1 117	4 746,0	243	106	348,7	5 094,7	
10	р-н Лысьвенский	0	271	2 324	39	846	3 480,2	92	224	316,3	3 796,5	
11	г. Соликамск	0	1 468	3 169	88	1 234	5 959,3	431	101	531,4	6 490,7	
12	р-н Чайковский	0	909	2 611	18	1 342	4 880,2	350	166	515,9	5 396,1	
13	р-н Чусовской	0	53	1 898	18	857	2 825,3	0	25	25,2	2 850,5	
14	р-н Бардамынский	0	947	1 366	35	513	3 576,1	224	129	441,3	4 017,3	
15	р-н Березовский	4	80	660	0	307	1 314,7	55	38	116,3	1 430,9	
16	р-н Б.-Советский	0	479	641	18	350	1 859,4	74	63	147,8	2 007,2	
17	р-н Верещагинский	0	85	932	18	403	1 524,4	55	113	168,6	1 693,0	
18	р-н Горнозаводский	0	80	792	0	403	1 275,0	55	38	93,3	1 428,1	
19	р-н Еловский	0	245	577	0	246	1 334,9	37	38	93,3	1 428,1	
20	р-н Ильинский	0	1 358	1 358	35	636	2 709,9	40	53	116,8	2 826,6	
21	р-н Карагайский	0	293	1 106	35	284	2 772,2	110	101	264,0	3 036,2	
22	р-н Кошарский	0	213	970	53	263	1 872,7	0	66	81,9	1 954,6	
23	р-н Куединский	0	218	924	35	405	1 978,3	37	103	175,2	2 153,5	
24	р-н Кунарский	0	346	1 698	70	986	3 874,9	184	101	356,0	4 230,9	
25	р-н Красновишерский	0	111	866	77	467	1 521,2	0	0	0	1 521,2	
26	р-н Истринский	0	303	1 509	123	689	2 624,7	151	88	239,1	2 863,8	
27	р-н Октябрьский	0	160	1 373	35	617	2 185,2	55	159	214,0	2 399,1	
28	р-н Осинский	0	425	1 219	53	566	2 263,1	55	76	130,8	2 393,9	
29	р-н Ординский	0	80	340	0	172	639,2	0	38	47,3	686,4	
30	р-н Оханский	0	80	868	0	307	1 255,0	18	38	56,2	1 311,2	
31	р-н Очерский	0	239	758	53	443	1 493,7	0	129	128,5	1 622,2	
32	р-н Пермский	0	984	2 754	229	1 304	6 588,9	258	164	526,8	7 115,7	
33	р-н Сивинский	0	239	513	92	263	1 383,7	37	76	140,5	1 524,2	
34	р-н Солткамский	0	346	528	35	488	1 746,0	74	63	170,8	1 916,8	
35	р-н Сулутский	0	133	547	56	358	1 368,4	55	50	132,0	1 500,4	
36	р-н Удальский	0	186	302	0	191	678,8	37	25	62,0	740,8	
37	р-н Унинский	0	160	340	35	297	1 039,0	92	50	178,0	1 217,0	
38	р-н Частинский	0	399	1 094	106	594	2 740,5	55	63	147,8	2 888,3	
39	р-н Чердынский	4	277	709	55	454	1 499,2	129	50	179,2	1 678,4	
40	р-н Чернушинский	0	729	2 509	106	685	4 028,3	92	103	195,3	4 223,6	
41	ЗАТО Звездный	13	106	377	53	95	644,6	0	0	0	644,6	
42	г. Кушугур	0	473	1 170	53	392	2 083,1	210	25	235,0	2 323,0	
43	р-н Габейский	0	354	418	52	329	1 441,6	92	25	146,5	1 588,1	
44	р-н Косинский	0	1 627	1 95	26	448	2 871,1	77	38	143,9	3 014,9	
45	р-н Кочевский	0	590	307	26	94	1 270,6	166	76	301,5	1 572,1	
46	р-н Кушмановский	0	80	774	18	1 696	3 208,8	0	0	0	3 208,8	
47	р-н Юрлинский	4	186	75	244	681,1	74	74	139,3	820,3		
48	р-н Юсьвинский	0	266	434	35	456	1 488,6	184	76	324,5	1 813,7	
ВСего		26	29 009	90 082	4 730	40 964	174 363,6	5 215	4 463	10 515,7	184 879,3	

Министр финансов Пермского края

Р.А. Касина

Министр образования Пермского края

О.В. Антипина

О.В. Антипина

Р.А. Касина

Расчет на предоставление дополнительного материального обеспечения в социальной защите пеналити членские работников муниципальных образований, осуществляющих управление на 2014 год

№ п/п	Муниципальные образования	доплата выпускникам техникумов			доплата в размере 1 доклада оклада выпуск. ВУЗов и СПО			доплата в размере 3-х доклад оклада пособие в размере 3-х доклад оклада пособие в размере 3-х доклад оклада			за гос.нагрузку			за отгрузку			Итого расходов	
		Число получателей	Размер выплаты в год	Итого расходов	Число получателей	Размер выплаты в год	Итого расходов	Число получателей	Размер выплаты в год	Итого расходов	Число получателей	Размер выплаты в год	Итого расходов	Число получателей	Размер выплаты в год	Итого расходов		
1	г. Чита	0	4 222	0	44	18 400	810	11 248	29	17 608	513	31 770	108	17 608	1 292	13 601	61 696,3	
2	г. Кыргыс	0	4 222	0	4	18 400	74	88	3	17 608	56	1 004	0	17 608	26	13 601	1 391,1	
3	г. Верхняя Сальга	0	4 222	0	10	18 400	184	691	18	12 600	227	1 015	10	17 608	176	1 155	5 698,9	
4	г. Яковлевский	0	4 222	0	3	18 400	55	68	5	12 600	76	358	1	17 608	18	1 155	5 698,9	
5	г. Яковлевский	0	4 222	0	3	18 400	55	399	10	12 600	113	792	6	17 608	43	1 155	5 698,9	
6	г. Яковлевский	0	4 222	0	1	18 400	18	213	3	12 600	38	24	24	17 608	47	1 155	5 698,9	
7	г. Яковлевский	0	4 222	0	1	18 400	18	399	14	12 600	176	1 981	6	17 608	82	1 155	5 698,9	
8	г. Яковлевский	0	4 222	0	1	18 400	221	1 259	6	12 600	76	1 038	6	17 608	106	1 155	5 698,9	
9	г. Яковлевский	0	4 222	0	5	18 400	92	239	13	12 600	164	2 302	6	17 608	106	1 155	5 698,9	
10	г. Яковлевский	0	4 222	0	21	18 400	386	1 276	8	12 600	101	1 155	5	17 608	108	1 155	5 698,9	
11	г. Яковлевский	0	4 222	0	19	18 400	359	878	12	12 600	151	2 453	1	17 608	18	1 155	5 698,9	
12	г. Яковлевский	0	4 222	0	0	18 400	0	43	2	12 600	25	91	1	17 608	18	1 155	5 698,9	
13	г. Яковлевский	0	4 222	0	11	18 400	202	851	9	12 600	113	1 321	2	17 608	35	1 155	5 698,9	
14	г. Яковлевский	0	4 222	0	3	18 400	55	479	3	12 600	36	660	1	17 608	0	1 155	5 698,9	
15	г. Яковлевский	0	4 222	0	3	18 400	55	479	3	12 600	36	660	1	17 608	0	1 155	5 698,9	
16	г. Яковлевский	0	4 222	0	4	18 400	74	53	7	12 600	88	887	3	17 608	18	1 155	5 698,9	
17	г. Яковлевский	0	4 222	0	3	18 400	55	479	3	12 600	113	792	0	17 608	0	1 155	5 698,9	
18	г. Яковлевский	0	4 222	0	2	18 400	37	106	3	12 600	38	227	2	17 608	22	1 155	5 698,9	
19	г. Яковлевский	0	4 222	0	1	18 400	18	106	4	12 600	101	1 155	2	17 608	35	1 155	5 698,9	
20	г. Яковлевский	0	4 222	0	6	18 400	110	293	8	12 600	101	1 155	2	17 608	35	1 155	5 698,9	
21	г. Яковлевский	0	4 222	0	0	18 400	0	213	4	12 600	59	924	3	17 608	35	1 155	5 698,9	
22	г. Яковлевский	0	4 222	0	2	18 400	58	984	7	12 600	88	924	2	17 608	35	1 155	5 698,9	
23	г. Яковлевский	0	4 222	0	14	18 400	259	984	13	12 600	164	2 302	13	17 608	229	1 155	5 698,9	
32	г. Яковлевский	0	4 222	0	2	18 400	37	239	6	12 600	76	491	4	17 608	70	212	1 155,7	
33	г. Яковлевский	0	4 222	0	6	18 400	246	346	5	12 600	63	538	2	17 608	35	46	10 601	
34	г. Яковлевский	0	4 222	0	3	18 400	55	133	5	12 600	50	434	2	17 608	35	46	10 601	
35	г. Яковлевский	0	4 222	0	3	18 400	55	186	2	12 600	25	223	18	18 866	302	29	10 601	
36	г. Яковлевский	0	4 222	0	5	18 400	93	166	4	12 600	50	340	2	17 608	35	28	10 601	
37	г. Яковлевский	0	4 222	0	3	18 400	55	399	5	12 600	63	1 684	6	17 608	106	56	10 601	
38	г. Яковлевский	0	4 222	0	7	18 400	129	277	4	12 600	50	709	3	18 374	55	41	11 062	
39	г. Яковлевский	0	4 222	0	5	18 400	92	665	7	12 600	88	2 396	6	17 608	106	6	10 601	
40	г. Яковлевский	0	4 222	0	25	18 400	25	106	4	12 600	68	1 155	2	17 608	35	3	10 601	
41	г. Яковлевский	0	4 222	0	13	18 400	166	346	2	12 600	6	20	18 866	3	17 608	53	8	10 601
42	г. Яковлевский	0	4 222	0	9	18 400	166	346	2	12 600	25	1 170	3	17 608	53	37	10 601	
43	г. Яковлевский	0	4 222	0	5	18 400	92	354	2	12 600	25	418	15	27 889	52	21	15 671	
44	г. Яковлевский	0	4 222	0	39	18 400	55	1 533	3	12 600	38	195	7	27 889	26	25	15 671	
45	г. Яковлевский	0	4 222	0	15	18 400	166	590	6	12 600	76	907	11	27 889	26	6	15 671	
46	г. Яковлевский	0	4 222	0	3	18 400	0	80	4	12 600	6	41	18 866	1	17 608	18	180	10 601
47	г. Яковлевский	0	4 222	0	4	18 400	74	166	3	12 600	18	75	18 866	2	17 608	35	43	10 601
48	г. Яковлевский	0	4 222	0	10	18 400	184	286	6	12 600	16	154	18 866	4	17 608	35	43	10 601
Итого		6		269	1 017	4 950	27 889	311	4 440	23	18 866	84 128	253	17 508	4 474	30 846	174 279,7	

Министр финансов Пермского края

Министр образования Пермского края

О.В.Артюшина
П.А.Касина

О.В.Артюшина

Результаты предоставления доплат в размере 3-х должностей (корректировка) образовательных учреждений на 2014 год

№ п/п	Инициалы муниципальных образований	доплата выпускникам отличникам			пособие в размере 3-х должностей (корректировка) образовательных учреждений на 2014 год			за государственную			Итого расходов (тыс.руб.)		
		Число получателей	Размер выплаты в год	Итого расходов	Число получателей	Размер выплаты в год	Итого расходов	Число получателей	Размер выплаты в год	Итого расходов			
1	г. Пермь	0	5 067	0	31 910	323	181	15 130	0	21 130	169	763	4 686,0
2	Р.н. Александровский	0	5 067	0	0	31 910	0	0	0	0	21 130	0	0
3	Р.н. Березинский	0	5 067	0	1	31 910	32	0	0	0	21 130	0	0
4	Р.н. Брежневский	0	5 067	0	0	31 910	0	0	0	0	21 130	0	0
5	Р.н. Бузунский	0	5 067	0	1	31 910	32	0	0	0	21 130	0	0
6	Р.н. Добрянский	0	5 067	0	0	31 910	0	0	0	0	21 130	0	0
7	Р.н. Козьмодемьянский	0	5 067	0	0	31 910	0	0	0	0	21 130	0	0
8	Р.н. Кочкуровский	0	5 067	0	0	31 910	0	0	0	0	21 130	0	0
9	г. Камбар	0	5 067	0	1	31 910	32	0	0	0	21 130	0	0
10	Р.н. Давлекановский	0	5 067	0	1	31 910	32	0	0	0	21 130	0	0
11	Р.н. Спасский	0	5 067	0	2	31 910	60	0	0	0	21 130	0	0
12	Р.н. Чусовский	0	5 067	0	1	31 910	32	0	0	0	21 130	0	0
13	Р.н. Чусовский	0	5 067	0	1	31 910	32	0	0	0	21 130	0	0
14	Р.н. Бардынский	0	5 067	0	3	31 910	96	0	0	0	21 130	0	0
15	Р.н. Березовский	0	5 067	0	0	31 910	0	0	0	0	21 130	0	0
16	Р.н. Бирюковский	0	5 067	0	0	31 910	0	0	0	0	21 130	0	0
17	Р.н. Верещагинский	0	5 067	0	1	31 910	32	0	0	0	21 130	0	0
18	Р.н. Горнозаводский	0	5 067	0	1	31 910	32	0	0	0	21 130	0	0
19	Р.н. Еловский	0	5 067	0	1	31 910	32	0	0	0	21 130	0	0
20	Р.н. Ижмский	0	5 067	0	1	31 910	32	0	0	0	21 130	0	0
21	Р.н. Каргайский	0	5 067	0	0	31 910	0	0	0	0	21 130	0	0
22	Р.н. Килемтский	0	5 067	0	1	31 910	32	0	0	0	21 130	0	0
23	Р.н. Кувайтский	0	5 067	0	0	31 910	0	0	0	0	21 130	0	0
24	Р.н. Курганский	0	5 067	0	0	31 910	0	0	0	0	21 130	0	0
25	Р.н. Кунгурский	0	5 067	0	0	31 910	0	0	0	0	21 130	0	0
26	Р.н. Навицкий	0	5 067	0	2	31 910	64	0	0	0	21 130	0	0
27	Р.н. Октябрьский	0	5 067	0	1	31 910	32	0	0	0	21 130	0	0
28	Р.н. Осьвинский	0	5 067	0	0	31 910	0	0	0	0	21 130	0	0
29	Р.н. Ординский	0	5 067	0	0	31 910	0	0	0	0	21 130	0	0
30	Р.н. Оханский	0	5 067	0	0	31 910	0	0	0	0	21 130	0	0
31	Р.н. Очерский	0	5 067	0	0	31 910	0	0	0	0	21 130	0	0
32	Р.н. Пермский	0	5 067	0	0	31 910	0	0	0	0	21 130	0	0
33	Р.н. Сивинский	0	5 067	0	0	31 910	0	0	0	0	21 130	0	0
34	Р.н. Солнцевский	0	5 067	0	0	31 910	0	0	0	0	21 130	0	0
35	Р.н. Софийский	0	5 067	0	0	31 910	0	0	0	0	21 130	0	0
36	Р.н. Удьярский	0	5 067	0	0	31 910	0	0	0	0	21 130	0	0
37	Р.н. Уинский	0	5 067	0	0	31 910	0	0	0	0	21 130	0	0
38	Р.н. Чаптынский	0	5 067	0	0	31 910	0	0	0	0	21 130	0	0
39	Р.н. Чердынский	0	5 067	0	0	31 910	0	0	0	0	21 130	0	0
40	Р.н. Чернушинский	0	5 067	0	0	31 910	0	0	0	0	21 130	0	0
41	ЗАТО Ветляй	0	5 067	0	2	31 910	64	0	0	0	21 130	0	0
42	г. Кульнер	0	5 067	0	0	31 910	0	0	0	0	21 130	0	0
43	Р.н. Гайнский	0	5 067	0	4	31 910	128	0	0	0	21 130	0	0
44	Р.н. Косовский	0	5 067	0	0	31 910	0	0	0	0	21 130	0	0
45	Р.н. Кочевский	0	5 067	0	2	31 910	64	0	0	0	21 130	0	0
46	Р.н. Кувайтский	0	5 067	0	0	31 910	0	0	0	0	21 130	0	0
47	Р.н. Кувайтский	0	5 067	0	0	31 910	0	0	0	0	21 130	0	0
48	Р.н. Ювайтский	0	5 067	0	0	31 910	0	0	0	0	21 130	0	0
Итого		0		12	265	35	1 447	544	263	5 954	165	2 118	10 699,6

Министр финансов Пермского края

Министр образования Пермского края

О.В. Антипина

Р.А. Казанова



187

Расчеты на предоставление мер социальной поддержки учащимся из малоимущих и многодетных малоимущих семей

2014 год

№ п/п	Наименование муниципальных образований	Численность детей из многодетных малоимущих семей			Норматив МЗ			Итого	Численность детей из малоимущих семей			Норматив МЗ			Итого	Всего (тыс.руб.)
		Численность	итого	итого	питание	одежда	итого		Численность	итого	итого	питание	одежда	итого		
1	г. Пермь	2342	8 516	2 364	10 880	25 481,0	4827	8 516	0	8 516	41 958,3	67 439,30				
2	р-н Александровский	348	8 516	2 364	10 880	3 786,2	781	8 516	0	8 516	6 661,0	10 437,20				
3	г. Березники	388	8 516	2 364	10 880	4 221,4	523	8 516	0	8 516	4 453,9	8 675,30				
4	р-н Гремячинский	147	8 516	2 364	10 880	1 599,4	260	8 516	0	8 516	2 214,2	3 813,50				
5	р-н Губахинский	246	8 516	2 364	10 880	2 676,5	586	8 516	0	8 516	5 075,5	7 752,00				
6	р-н Добрянский	557	8 516	2 364	10 880	6 060,2	1 185	8 516	0	8 516	10 091,5	16 151,60				
7	р-н Кизеловский	214	8 516	2 364	10 880	2 328,3	433	8 516	0	8 516	3 687,4	6 015,70				
8	р-н Краснокамский	655	8 516	2 364	10 880	7 126,4	1 250	8 516	0	8 516	10 645,0	17 771,40				
9	г. Хундуру	490	8 516	2 364	10 880	5 331,2	1 503	8 516	0	8 516	12 799,5	18 130,70				
10	р-н Лысьвенский	925	8 516	2 364	10 880	10 064,0	3 113	8 516	0	8 516	26 510,3	36 574,30				
11	г. Соликамск	328	8 516	2 364	10 880	3 568,6	930	8 516	0	8 516	7 919,9	11 488,50				
12	р-н Чайковский	945	8 516	2 364	10 880	10 281,6	3 273	8 516	0	8 516	27 872,9	38 154,50				
13	р-н Чусовской	545	8 516	2 364	10 880	5 929,6	1 268	8 516	0	8 516	10 798,3	16 727,90				
14	р-н Бардамский	428	8 516	2 364	10 880	4 656,6	1 477	8 516	0	8 516	12 578,1	17 234,80				
15	р-н Верезовский	319	8 516	2 364	10 880	3 470,7	957	8 516	0	8 516	8 149,8	11 620,50				
16	р-н Б.-Соинский	384	8 516	2 364	10 880	4 177,9	793	8 516	0	8 516	6 753,2	10 931,10				
17	р-н Верещагинский	845	8 516	2 364	10 880	9 193,6	1 724	8 516	0	8 516	14 681,6	23 875,20				
18	р-н Г. ордовский	326	8 516	2 364	10 880	3 546,9	859	8 516	0	8 516	7 315,2	10 862,10				
19	р-н Еловский	263	8 516	2 364	10 880	2 861,4	671	8 516	0	8 516	5 714,2	8 575,70				
20	р-н Ильинский	287	8 516	2 364	10 880	3 124,6	817	8 516	0	8 516	6 957,6	10 080,10				
21	р-н Карагайский	563	8 516	2 364	10 880	6 125,4	1 062	8 516	0	8 516	9 044,4	15 169,40				
22	р-н Кашертский	173	8 516	2 364	10 880	1 882,2	620	8 516	0	8 516	5 279,9	7 162,20				
23	р-н Кудымкарский	788	8 516	2 364	10 880	8 682,2	1 929	8 516	0	8 516	16 427,4	25 109,60				
24	р-н Културский	940	8 516	2 364	10 880	10 227,2	1 885	8 516	0	8 516	26 024,4	38 254,80				
25	р-н Красновишерский	373	8 516	2 364	10 880	4 038,2	1 107	8 516	0	8 516	9 427,2	13 485,50				
26	р-н Нытвенский	647	8 516	2 364	10 880	7 039,4	1 530	8 516	0	8 516	13 029,5	20 068,80				
27	р-н Октябрьский	708	8 516	2 364	10 880	7 703,0	1 443	8 516	0	8 516	12 288,6	19 991,60				
28	р-н Осинский	235	8 516	2 364	10 880	2 556,8	906	8 516	0	8 516	7 715,5	10 272,30				
29	р-н Ординский	357	8 516	2 364	10 880	3 884,2	872	8 516	0	8 516	7 426,0	11 310,10				
30	р-н Оханский	284	8 516	2 364	10 880	3 089,9	716	8 516	0	8 516	6 097,5	9 187,40				
31	р-н Озерский	372	8 516	2 364	10 880	4 047,4	913	8 516	0	8 516	7 751,1	11 822,50				
32	р-н Пермский	964	8 516	2 364	10 880	10 488,3	2 872	8 516	0	8 516	24 458,0	34 946,30				
33	р-н Сивинский	382	8 516	2 364	10 880	4 156,2	840	8 516	0	8 516	7 153,4	11 309,60				
34	р-н Соликамский	179	8 516	2 364	10 880	1 947,5	283	8 516	0	8 516	2 495,2	4 442,70				
35	р-н Суксунский	418	8 516	2 364	10 880	4 547,8	1 110	8 516	0	8 516	9 452,8	14 000,60				
36	р-н Усольский	109	8 516	2 364	10 880	1 185,9	219	8 516	0	8 516	1 865,0	3 050,90				
37	р-н Уинский	258	8 516	2 364	10 880	2 807,0	557	8 516	0	8 516	4 743,4	7 550,50				
38	р-н Частинский	403	8 516	2 364	10 880	4 384,6	785	8 516	0	8 516	6 685,1	11 069,70				
39	р-н Чердынский	421	8 516	2 364	10 880	4 580,5	982	8 516	0	8 516	8 362,7	12 943,20				
40	р-н Черятинский	691	8 516	2 364	10 880	7 518,1	1 639	8 516	0	8 516	13 957,7	21 475,80				
41	ЗАТО Звездный	107	8 516	2 364	10 880	1 164,2	126	8 516	0	8 516	2 237,0	3 474,50				
42	г. Кудымкар	493	8 516	2 364	10 880	5 363,8	1 584	8 516	0	8 516	13 574,5	18 938,30				
43	р-н Гайнский	579	8 516	2 364	10 880	6 299,5	745	8 516	0	8 516	6 344,4	12 643,90				
44	р-н Косовский	337	8 516	2 364	10 880	3 666,6	362	8 516	0	8 516	3 082,8	6 749,40				
45	р-н Ковельский	309	8 516	2 364	10 880	3 361,9	860	8 516	0	8 516	7 323,8	10 685,70				
46	р-н Кудымкарский	702	8 516	2 364	10 880	7 637,8	1 195	8 516	0	8 516	10 176,6	17 814,40				
47	р-н Юрьянский	387	8 516	2 364	10 880	4 210,6	655	8 516	0	8 516	5 578,0	9 788,50				
48	р-н Юльвинский	420	8 516	2 364	10 880	4 569,6	1 095	8 516	0	8 516	9 325,0	13 894,60				
	Всего	23 591				256 670,1	56 222			478 786,5	735 456,60					

Министр финансов Пермского края

Министр образования Пермского края

О.В.Алтыпина

Р.А.Касина

878

Расчет расходов на выплату компенсации родительской платы родителям за посещение ребенком дошкольного учреждения на 2014 год

№ п/п	Наименование территории	Муниципальные ДОУ						НЕГОСУДАРСТВЕННЫЕ						Итого
		число первых детей	число вторых детей	число третьих детей	Размер родит. платы в год	Сумма расходов на компенсацию	число первых детей	числ. вторых детей	число третьих детей	Размер родит. платы в год	Сумма расходов на административные расходы			
1	г. Пермь	26 066	10 805	1 294	5 641	64 993	171,00	96,00	11,00	5 641	507	3 401	68 900,8	
2	р-н Александровский	1 232	781	185	12 888	9 877				12 888	0	282	10 159,8	
3	г. Березники	5 333	2 405	387	10 281	26 114				10 281	0	864	26 977,4	
4	р-н Гремячинский	385	184	41	11 799	2 333				11 799	0	95	2 427,4	
5	р-н Губахинский	760	596	219	7 323	4 418				7 323	0	183	4 601,4	
6	р-н Добрянский	1 651	788	165	13 276	11 148				13 276	0	324	11 472,3	
7	р-н Кизеловский	666	338	92	8 556	3 137				8 556	0	137	3 273,3	
8	р-н Краснокамский	2 052	1 032	176	12 840	13 477				12 840	0	393	13 870,2	
9	г. Кунгур	1 735	1 021	148	6 820	6 555				6 820	0	300	6 854,2	
10	р-н Лысьвенский	2 057	1 226	291	7 863	9 657				7 863	0	377	10 033,9	
11	г. Сылганск	3 038	1 513	172	13 416	19 916				13 416	0	562	20 477,9	
12	р-н Чайковский	3 471	1 980	389	12 506	24 468				12 506	0	686	25 153,7	
13	р-н Чусовской	1 817	967	154	13 151	12 555				13 151	0	362	12 917,1	
14	р-н Бардамский	523	376	119	5 068	1 905				5 068	0	142	2 046,6	
15	р-н Березовский	276	246	109	8 250	2 100				8 250	0	109	2 208,9	
16	р-н Б.-Сосновский	250	173	48	7 200	1 225				7 200	0	88	1 312,4	
17	р-н Верещагинский	1 167	770	283	6 214	5 074				6 214	0	236	5 309,3	
18	р-н Г. орловский	728	467	84	4 467	1 956				4 467	0	138	2 093,8	
19	р-н Еловский	272	217	75	9 593	2 066				9 593	0	103	2 169,6	
20	р-н Ильинский	410	257	90	9 672	2 645				9 672	0	108	2 753,6	
21	р-н Карагайский	608	453	168	6 884	3 206				6 884	0	172	3 377,5	
22	р-н Каштрский	267	180	59	7 050	1 302				7 050	0	91	1 393,5	
23	р-н Куваляский	720	521	235	11 180	6 361				11 180	0	225	6 586,0	
24	р-н Кургузский	761	631	260	7 680	4 990				7 680	0	195	5 184,7	
25	р-н Красновишерский	654	455	159	7 611	3 574				7 611	0	158	3 732,5	
26	р-н Нытвенский	1 328	786	168	7 314	5 677				7 314	0	246	5 923,4	
27	р-н Океанский	587	413	120	7 889	3 218				7 889	0	140	3 357,7	
28	р-н Онинский	894	563	105	10 950	5 845				10 950	0	198	6 042,8	
29	р-н Орданский	330	265	109	8 268	2 305				8 268	0	120	2 425,0	
30	р-н Оханский	401	351	153	7 800	2 830				7 800	0	121	2 950,6	
31	р-н Очерский	465	437	123	8 646	3 438				8 646	0	135	3 572,6	
32	р-н Пермский	2 068	1 328	237	8 971	11 155				8 971	0	459	11 614,5	
33	р-н Сивинский	422	329	155	12 615	4 509				12 615	0	158	4 666,2	
34	р-н Соликамский	211	168	45	8 432	1 330				8 432	0	72	1 401,5	
35	р-н Суксунский	386	316	133	6 698	2 199				6 698	0	110	2 308,7	
36	р-н Удольский	235	142	45	7 680	1 148				7 680	0	70	1 218,1	
37	р-н Уинский	207	143	39	5 522	774				5 522	0	76	850,3	
38	р-н Частинский	402	324	141	9 487	3 236				9 487	0	142	3 378,0	
39	р-н Чердынский	620	435	151	5 092	2 277				5 092	0	141	2 417,7	
40	р-н Чернушинский	1 724	1 072	226	8 211	8 531				8 211	0	327	8 858,7	
41	ЗАТО Звездный	192	141	32	10 500	1 379				10 500	0	68	1 446,3	
42	г. Кушнер	1 279	690	162	10 854	7 752				10 854	0	256	8 008,4	
43	р-н Гайнский	182	215	125	7 650	1 770				7 650	0	102	1 872,0	
44	р-н Косинский	150	112	61	11 078	1 426				11 078	0	80	1 506,1	
45	р-н Кочевский	236	210	77	8 040	1 689				8 040	0	103	1 791,7	
46	р-н Кулямзинский	416	301	178	8 928	3 199				8 928	0	123	3 322,1	
47	р-н Юрлинский	216	149	150	5 635	216				5 635	0	91	1 345,8	
48	р-н Юсьвинский	466	342	128	8 944	3 164				8 944	0	147	3 311,4	
	Всего	70 356	37 614	8 265		325 157	171	96	11		507	13 214	338 877,4	

О.В. Автупина

С.А. Касина

Министр финансов Пермского края

Министр образования Пермского края

С.А. Касина

Расчеты на обеспечение воспитания и обучения детей-инвалидов в дошкольных образовательных учреждениях

	Наименование муниципальных образований	2015 год		
		ФОУТ	ФМЭ	Итого
1	г. Пермь	13 727,0	47,9	13 774,9
2	р-н Александровский	1 167,6	-	1 167,6
3	г. Березники	3 799,5	1 837,5	5 637,0
4	р-н Гремячинский	65,9	0,2	66,1
5	р-н Губахинский	189,3	1,0	190,3
6	р-н Добрянский	255,1	1,4	256,5
7	р-н Кизеловский	271,6	2,5	274,1
8	р-н Краснокамский	386,8	2,8	389,6
9	г. Кушур	444,5	2,3	446,8
10	р-н Лысьвенский	567,9	4,2	572,1
11	г. Соликамск	2 238,5	8,0	2 243,5
12	р-н Чайковский	2 208,6	3,3	2 211,9
13	р-н Чусовской	345,7	2,8	348,5
14	р-н Бардымский	197,6	1,5	199,1
15	р-н Березовский	123,4	1,0	124,4
16	р-н Б-Сосновский	24,7	0,1	24,8
17	р-н Верещагинский	312,8	3,2	316,0
18	р-н Горнозаводский	181,1	1,6	182,7
19	р-н Еловский	123,4	0,9	124,3
20	р-н Ильинский	205,8	1,6	207,4
21	р-н Карагайский	238,7	1,7	240,4
22	р-н Кишертский	16,5	-	16,5
23	р-н Куединский	362,1	2,5	364,6
24	р-н Кунгурский	181,1	0,9	182,0
25	р-н Красновишерский	42,9	-	42,9
26	р-н Нытвенский	329,2	2,0	331,2
27	р-н Октябрьский	329,2	3,2	332,4
28	р-н Осинский	460,9	2,1	463,0
29	р-н Ординский	107,0	1,4	108,4
30	р-н Охапский	87,3	0,7	88,0
31	р-н Очерский	246,9	3,0	249,9
32	р-н Пермский	230,4	0,9	231,3
33	р-н Сивинский	32,9	0,5	33,4
34	р-н Солкамский	156,3	1,0	157,3
35	р-н Суксунский	172,8	1,6	174,4
36	р-н Усольский	107,0	0,5	107,5
37	р-н Уинский	275,7	0,9	276,6
38	р-н Чагинский	148,2	1,1	149,3
39	р-н Чердынский	171,8	1,2	173,0
40	р-н Чернушинский	1 109,9	6,3	1 116,2
41	ЗАТО Звездный	107,0	1,0	108,0
42	г. Кудьяр	951,5	1,7	953,2
43	р-н Гайнский	170,4	2,4	172,8
44	р-н Косинский	109,5	0,7	110,2
45	р-н Кочевский	219,0	2,6	221,6
46	р-н Кудьямарский	123,5	-	123,5
47	р-н Юрлинский	16,4	0,1	16,5
48	р-н Юсьвинский	321,0	2,7	323,7
	Всего	33 653,9	1 966,5	35 620,2

Министр финансов Пермского края *О.В. Англина* О.В. Англина

Министр образования Пермского края *Р.А. Касина* Р.А. Касина

Расчеты на обеспечение воспитания и обучения детей-инвалидов в дошкольных образовательных учреждениях

№ п/п	Наименование муниципальных образований	Численность детей-инвалидов		Норматив по ФОТ				ФОТ				МЗ				Итого расходы по ФР	Всего			
		в спец. учреждениях		в групп. общ. назначен.		в спец. группах учрежд.		в спец. группах общ. назначения		в спец. группах учреждений		в спец. группах общ. назначения		Итого расходов по МЗ	Норматив по ТЭР			Итого расходов по ТЭР	Норматив по налогам	Итого расходов по налогам
		в спец. учрежд.	в групп. общ. назначен.	в спец. группах учрежд.	в спец. группах общ. назначения	в спец. группах учреждений	в спец. группах общ. назначения	в спец. группах учреждений	в спец. группах общ. назначения											
1	г. Пермь	176	158	103 333	52 463	8 230	0	9 233	1 300	10 534							10 533,8			
2	р-н Александровский	21	8	103 333	52 463	8 230	0	1 102	66	1 168							1 167,6			
3	г. Березники	30	55	103 333	52 463	8 230	3 100	0	453	3 553	799,9	16 526	495,8	14 713	441,4	96,7	5 386,4			
4	р-н Гремячинский	0	6	103 333	52 463	8 230	0	0	49	49							49,4			
5	р-н Губахинский	0	15	103 333	52 463	8 230	0	0	123	123							123,5			
6	р-н Добрянский	0	20	103 333	52 463	8 230	0	0	165	165							164,6			
7	р-н Кизеловский	0	13	103 333	52 463	8 230	0	0	107	107							107,0			
8	р-н Краснокамский	0	24	103 333	52 463	8 230	0	0	198	198							197,5			
9	г. Кушур	0	35	103 333	52 463	8 230	0	0	288	288							288,1			
10	р-н Пылевский	0	35	103 333	52 463	8 230	0	0	288	288							288,1			
11	г. Соликамск	15	111	103 333	52 463	8 230	0	787	914	1 700							1 700,5			
12	р-н Чайковский	25	82	103 333	52 463	8 230	0	1 312	675	1 986							1 986,4			
13	р-н Чусовской	0	19	103 333	52 463	8 230	0	0	156	156							156,4			
14	р-н Бардамский	0	12	103 333	52 463	8 230	0	0	99	99							98,8			
15	р-н Березовский	0	7	103 333	52 463	8 230	0	0	58	58							57,6			
16	р-н Б.-Соноловский	0	2	103 333	52 463	8 230	0	0	16	16							16,5			
17	р-н Верещагинский	0	12	103 333	52 463	8 230	0	0	99	99							98,8			
18	р-н Горнозаводский	0	9	103 333	52 463	8 230	0	0	74	74							74,1			
19	р-н Еловский	0	8	103 333	52 463	8 230	0	0	66	66							65,8			
20	р-н Ильинский	0	12	103 333	52 463	8 230	0	0	99	99							98,8			
21	р-н Карагайский	0	15	103 333	52 463	8 230	0	0	123	123							123,5			
22	р-н Килбертский	0	2	103 333	52 463	8 230	0	0	16	16							16,5			
23	р-н Куединский	0	24	103 333	52 463	8 230	0	0	198	198							197,5			
24	р-н Културский	0	15	103 333	52 463	8 230	0	0	123	123							123,5			
25	р-н Краснокамский	0	5	107 826	54 744	8 588	0	0	43	43							42,9			
26	р-н Нытвенский	0	24	103 333	52 463	8 230	0	0	198	198							197,5			
27	р-н Октябрьский	0	14	103 333	52 463	8 230	0	0	115	115							115,2			
28	р-н Осинский	0	39	103 333	52 463	8 230	0	0	321	321							321,0			
29	р-н Ординский	0	2	103 333	52 463	8 230	0	0	16	16							16,5			
30	р-н Оханский	0	4	103 333	52 463	8 230	0	0	33	33							32,9			
31	р-н Очерский	0	6	103 333	52 463	8 230	0	0	49	49							49,4			
32	р-н Пермский	0	21	103 333	52 463	8 230	0	0	173	173							172,8			
33	р-н Сивинский	0	11	103 333	52 463	8 230	0	0	91	91							90,5			
34	р-н Соликамский	0	8	103 333	52 463	8 230	0	0	66	66							65,8			
35	р-н Суворовский	0	9	103 333	52 463	8 230	0	0	74	74							74,1			
36	р-н Усольский	0	9	103 333	52 463	8 230	0	0	74	74							74,1			
37	р-н Уинский	4	1	103 333	52 463	8 230	0	210	8	218							218,1			
38	р-н Частинский	0	9	103 333	52 463	8 230	0	0	74	74							74,1			
39	р-н Чердакский	0	11	107 826	54 744	8 588	0	0	94	94							94,5			
40	р-н Чернуштинский	13	5	103 333	52 463	8 230	0	682	8	690							690,2			
41	ЗАТО Звездный	0	5	103 333	52 463	8 230	0	0	41	41							41,2			
42	г. Кушнар	15	6	103 333	52 463	8 230	0	787	49	836							836,3			
43	р-н Гайнский	0	1	152 753	77 554	12 166	0	0	12	12							12,2			
44	р-н Косянский	0	5	152 753	77 554	12 166	0	0	61	61							60,8			
45	р-н Кочевский	0	4	152 753	77 554	12 166	0	0	49	49							48,7			
46	р-н Кушмарский	0	15	103 333	52 463	8 230	0	0	123	123							123,5			
47	р-н Юрлинский	0	1	103 333	52 463	8 230	0	0	8	8							8,2			
48	р-н Юсьвинский	0	17	103 333	52 463	8 230	0	0	140	140							139,9			
	Всего	30	269	918	3 100	14 113	7 600	24 812,8	799,9	495,8	441,4	96,7					26 647,0			

Министр финансов Пермского края

Министр образования Пермского края

О.В. Антипина

Р.А. Каскина




**Расчеты на обеспечение воспитания и обучения детей-инвалидов, не посещающих
дошкольные образовательные учреждения**

	Наименование муниципальных образований	2015 год		Итого		
		Численность	Норматив ФОТ			
1	г. Пермь	388	8 230	48	3 241,1	
2	р-н Александровский	0	8 230	-	-	
3	г. Березник	30	8 230	246,9	4	250,6
4	р-н Гремячинский	2	8 230	16,5	0	16,7
5	р-н Губахинский	8	8 230	65,8	1	66,8
6	р-н Добрянский	11	8 230	90,5	1	91,9
7	р-н Кизеловский	20	8 230	164,6	2	167,1
8	р-н Краснокамский	23	8 230	189,3	3	192,1
9	г. Кунгур	19	8 230	156,4	2	158,7
10	р-н Лысьвенский	34	8 230	279,8	4	284,0
11	г. Соликамск	65	8 230	535,0	8	543,0
12	р-н Чайковский	27	8 230	222,2	3	225,5
13	р-н Чусовской	23	8 230	189,3	3	192,1
14	р-н Бердямский	12	8 230	98,8	1	100,3
15	р-н Березовский	8	8 230	65,8	1	66,8
16	р-н Б.-Соостровский	1	8 230	8,2	0	8,3
17	р-н Верещагинский	26	8 230	214,0	3	217,2
18	р-н Горнозаводский	13	8 230	107,0	2	108,6
19	р-н Еловский	7	8 230	57,6	1	58,5
20	р-н Ильинский	13	8 230	107,0	2	108,6
21	р-н Карагайский	14	8 230	115,2	2	116,9
22	р-н Килертовский	0	8 230	-	-	-
23	р-н Куединский	20	8 230	164,6	2	167,1
24	р-н Кунгурский	7	8 230	57,6	1	58,5
25	р-н Кротовошерстский	0	8 588	-	-	-
26	р-н Нытвянский	16	8 230	131,7	2	133,7
27	р-н Октябрьский	26	8 230	214,0	3	217,2
28	р-н Осинский	17	8 230	139,9	2	142,0
29	р-н Орлинский	11	8 230	90,5	1	91,9
30	р-н Оханский	6	8 230	49,4	1	50,1
31	р-н Очерский	24	8 230	197,5	3	200,5
32	р-н Пермский	7	8 230	57,6	1	58,5
33	р-н Сивинский	4	8 230	32,9	0	33,4
34	р-н Соликамский	8	8 230	65,8	1	66,8
35	р-н Суксунский	13	8 230	107,0	2	108,6
36	р-н Усольский	4	8 230	32,9	0	33,4
37	р-н Уинский	7	8 230	57,6	1	58,5
38	р-н Частинский	9	8 230	74,1	1	75,2
39	р-н Чердынский	9	8 588	77,3	1	78,5
40	р-н Чернушинский	51	8 230	419,7	6	426,0
41	ЗАО Звездный	8	8 230	65,8	1	66,8
42	г. Кушмар	14	8 230	115,2	2	116,9
43	р-н Гайнский	13	12 166	158,2	2	160,6
44	р-н Косинский	4	12 166	48,7	1	49,4
45	р-н Кочевский	14	12 166	170,3	3	172,9
46	р-н Кудьяковский	0	8 230	-	-	-
47	р-н Юрлинский	1	8 230	8,2	0	8,3
48	р-н Юзьянский	22	8 230	181,1	3	183,8
	Всего	1 059		8 840,7	132,6	8 973,2

Министр финансов Пермского края

Министр образования Пермского края

С.В. Сидорова

С.В. Сидорова

О.В. Антипина

Р.А. Касина

882

Свод расходов на реализацию государственного стандарта общего образования

	Наименование муниципальных образований	2015 год		
		ФОТ	МЗ	Итого
1	г. Пермь	3 131 304,4	95 979,5	3 227 284,0
2	р.н. Александровский	112 863,6	3 532,1	116 395,7
3	г. Березник	479 964,5	14 980,1	494 944,6
4	р.н. Гремячинский	42 679,9	1 288,9	43 968,7
5	р.н. Губахинский	152 317,0	4 264,0	156 581,1
6	р.н. Добрянский	246 564,5	7 162,9	253 727,5
7	р.н. Кизеловский	82 653,3	2 452,8	85 106,2
8	г.ч. Краснокамский	370 132,8	9 832,9	379 965,8
9	г. Кунгур	307 628,2	8 348,0	315 976,2
10	р.н. Лысьвенский	336 147,8	9 531,2	345 679,0
11	г. Соликамск	329 134,9	9 967,9	339 102,8
12	р.н. Чайковский	449 060,4	13 631,1	462 691,5
13	р.н. Чусовской	292 043,4	8 723,8	300 768,2
14	р.н. Бардымский	200 567,1	5 560,0	206 126,0
15	р.н. Березовский	117 756,7	3 196,9	120 953,6
16	р.н. Б. Состовский	114 259,9	3 213,9	117 473,8
17	р.н. Верещагинский	212 867,3	6 338,3	219 205,6
18	р.н. Горнозаводский	104 999,2	3 066,7	108 065,9
19	р.н. Еловский	81 327,9	2 303,5	83 631,4
20	р.н. Ильинский	147 844,7	4 203,1	152 048,8
21	р.н. Каргайский	189 550,3	5 250,3	194 799,5
22	р.н. Килерский	77 069,8	2 145,7	79 215,5
23	р.н. Кудельский	187 157,1	5 524,1	192 680,2
24	р.н. Кунгурский	281 460,3	7 878,5	289 337,8
25	р.н. Красновишерский	112 380,2	3 197,2	115 578,4
26	р.н. Нытвенский	211 068,9	6 317,1	217 386,0
27	р.н. Октябрьский	154 473,5	4 748,9	159 222,4
28	р.н. Осинский	134 282,7	3 820,4	138 103,2
29	р.н. Орданский	116 083,9	3 312,1	119 397,1
30	р.н. Оканский	91 973,6	2 582,2	94 555,9
31	р.н. Очерский	105 730,9	3 036,4	108 767,3
32	р.н. Пермский	669 032,8	19 232,2	688 266,0
33	р.н. Сивинский	115 045,6	3 370,7	118 416,3
34	р.н. Соликамский	86 891,8	2 474,7	89 366,4
35	р.н. Суксунский	85 753,5	2 599,7	88 353,2
36	р.н. Усольский	54 875,4	1 585,8	56 461,1
37	р.н. Уинский	76 805,6	2 231,3	79 036,9
38	р.н. Частинский	114 554,8	3 204,7	117 759,5
39	р.н. Чердынский	137 421,1	3 744,7	141 165,9
40	р.н. Чернушский	233 793,5	6 996,6	240 790,1
41	ЗАО Звездный	36 360,0	1 108,0	37 469,0
42	г. Кульмакар	128 816,7	3 604,3	132 422,0
43	р.н. Гайнский	180 981,9	3 469,3	184 452,2
44	р.н. Косинский	83 922,2	1 642,6	85 564,8
45	р.н. Кочевский	147 720,7	2 875,7	150 596,4
46	р.н. Кудьямарский	190 270,0	5 160,2	195 430,2
47	р.н. Юринский	84 402,9	2 376,0	86 777,9
48	р.н. Юсьвинский	116 533,9	3 357,1	119 892,0
	МО ПК	56 879,3	-	56 879,3
	Всего	11 573 410,4	334 529,5	11 907 939,9

Министр финансов Пермского края

О.В. Антипина

Министр образования Пермского края

Р.А. Кассина

Расчеты на структурные подразделения дневных общеобразовательных учреждений
2015 год

№ п/п	Наименование территории	Численность учащихся			Норматив ФОТ			Норматив ФОТ			Норматив МЗ			Итого
		Итого		Итого	Итого		Итого	Итого		Итого	Итого		Итого	
		город	село		город	село		город	село		город	село		
1	г. Пермь	721	0	721	66 867	54 015	48 211	0	48 211	820	1 266	591	0	48 802,3
2	р-н Александровский	0	13	13	66 867	54 015	0	702	702	820	1 266	0	16	718,7
3	г. Березники	0	0	0	66 867	54 015	0	0	0	820	1 266	0	0	-
4	р-н Гремячинский	0	34	34	66 867	54 015	0	1 837	1 837	820	1 266	0	43	1 879,6
5	р-н Губахинский	60	41	101	66 867	54 015	4 012	2 215	6 227	820	1 266	49	52	6 317,7
6	р-н Добрянский	48	187	235	66 867	54 015	3 210	10 101	13 310	820	1 266	39	237	13 586,5
7	р-н Кизеловский	0	33	33	66 867	54 015	0	1 782	1 782	820	1 266	0	42	1 824,3
8	р-н Краснокамский	1 544	528	2 072	66 867	54 015	6 809	28 520	35 329	820	1 266	856	668	99 853,6
9	г. Кунгур	854	0	854	66 867	54 015	57 104	0	57 104	820	1 266	700	0	57 804,7
10	р-н Лысьвенский	123	309	432	66 867	54 015	8 225	16 691	24 915	820	1 266	101	391	25 407,3
11	г. Соликамск	89	0	89	66 867	54 015	5 951	0	5 951	820	1 266	73	0	6 024,1
12	р-н Чайковский	0	429	429	66 867	54 015	0	23 172	23 172	820	1 266	0	543	23 715,5
13	р-н Чусовской	31	220	251	66 867	54 015	2 073	11 883	13 956	820	1 266	25	279	14 260,1
14	р-н Бардымский	0	634	634	66 867	54 015	0	34 246	34 246	820	1 266	0	803	35 048,2
15	р-н Веревский	0	207	207	66 867	54 015	0	11 181	11 181	820	1 266	0	262	11 443,2
16	р-н Б.-Соленовский	0	325	325	66 867	54 015	0	17 555	17 555	820	1 266	0	411	17 966,3
17	р-н Верещагинский	0	163	163	66 867	54 015	0	8 804	8 804	820	1 266	0	206	9 010,8
18	р-н Горнозаводский	35	25	60	66 867	54 015	2 340	3 691	6 031	820	1 266	29	32	6 375,1
19	р-н Еловский	0	238	238	66 867	54 015	0	12 856	12 856	820	1 266	0	301	13 156,9
20	р-н Ильинский	0	298	298	66 867	54 015	0	16 096	16 096	820	1 266	0	377	16 473,7
21	р-н Карагайский	0	335	335	66 867	54 015	0	18 095	18 095	820	1 266	0	424	18 519,1
22	р-н Каширский	0	71	71	66 867	54 015	0	3 835	3 835	820	1 266	0	90	3 925,0
23	р-н Куединский	0	0	0	66 867	54 015	0	0	0	820	1 266	0	0	-
24	р-н Кунгурский	0	448	448	66 867	54 015	0	24 199	24 199	820	1 266	0	567	24 765,9
25	р-н Красновишерский	0	186	186	69 774	56 363	0	10 484	10 484	820	1 266	0	235	10 719,1
26	р-н Нытвенский	0	170	170	66 867	54 015	0	9 183	9 183	820	1 266	0	215	9 397,8
27	р-н Октябрьский	0	0	0	66 867	54 015	0	0	0	820	1 266	0	0	-
28	р-н Осинский	15	215	230	66 867	54 015	1 003	11 613	12 616	820	1 266	12	272	12 900,7
29	р-н Ординский	0	215	215	66 867	54 015	0	11 613	11 613	820	1 266	0	272	11 885,4
30	р-н Оханский	0	350	350	66 867	54 015	0	18 905	18 905	820	1 266	0	443	19 348,4
31	р-н Очерский	0	156	156	66 867	54 015	0	8 426	8 426	820	1 266	0	197	8 623,8
32	р-н Пермский	0	769	769	66 867	54 015	0	41 538	41 538	820	1 266	0	974	42 511,1
33	р-н Сивинский	0	139	139	66 867	54 015	0	7 508	7 508	820	1 266	0	176	7 684,1
34	р-н Соликамский	0	53	53	66 867	54 015	0	2 863	2 863	820	1 266	0	67	2 929,9
35	р-н Суксунский	0	28	28	66 867	54 015	0	1 512	1 512	820	1 266	0	35	1 547,9
36	р-н Усольский	0	65	65	66 867	54 015	0	3 511	3 511	820	1 266	0	82	3 593,3
37	р-н Уинский	0	113	113	66 867	54 015	0	6 104	6 104	820	1 266	0	143	6 246,8
38	р-н Чаптынский	0	426	426	66 867	54 015	0	23 010	23 010	820	1 266	0	539	23 549,7
39	р-н Чердынский	0	120	120	69 774	56 363	0	6 764	6 764	820	1 266	0	152	6 915,5
40	р-н Черышский	0	77	77	66 867	54 015	0	4 159	4 159	820	1 266	0	97	4 256,6
41	ЗАТО Звездный	0	0	0	66 867	54 015	0	0	0	820	1 266	0	0	-
42	г. Камбар	318	0	318	66 867	54 015	21 264	0	21 264	820	1 266	261	0	21 524,5
43	р-н Гайнский	0	540	540	98 847	79 848	0	43 118	43 118	820	1 266	0	684	43 801,7
44	р-н Косинский	0	183	183	98 847	79 848	0	14 612	14 612	820	1 266	0	232	14 843,9
45	р-н Кочевский	0	337	337	98 847	79 848	0	26 909	26 909	820	1 266	0	427	27 335,5
46	р-н Кушмакский	0	862	862	66 867	54 015	0	46 561	46 561	820	1 266	0	1091	47 652,2
47	р-н Юрлинский	0	270	270	66 867	54 015	0	14 584	14 584	820	1 266	0	342	14 925,9
48	р-н Юсьвинский	0	159	159	66 867	54 015	0	8 588	8 588	820	1 266	0	201	8 789,7
	Всего	3 338	9 971	13 309			223 202	566 685	789 887			2 737	12 623	805 248,1

Министр финансов Пермского края

Министр образования Пермского края

О.В. Антипина

Р.А. Касина

Handwritten signatures and initials

284

Расчет ФОТ по дневным общеобразовательным учреждениям города

№ п/п	Наименование муниципальных образований	2015 год									Итого
		Численность учащихся-город			Норматив ФОТ-город			Итого			
		1 ступень	2 ступень	3 ступень	1 ступень	2 ступень	3 ступень		1 ступень	2 ступень	3 ступень
1	г. Пермь	41 637	35 968	4 825	26 103	30 281	32 569	26 103	30 281	32 569	2 333 143,0
2	р-н Александровский	1 597	1 309	262	26 103	30 281	32 569	26 103	30 281	32 569	89 857,4
3	г. Березняк	6 295	6 495	904	26 103	30 281	32 569	26 103	30 281	32 569	390 435,9
4	р-н Гремячинский	434	410	60	26 103	30 281	32 569	26 103	30 281	32 569	25 698,1
5	р-н Губахинский	1 147	994	6	26 103	30 281	32 569	26 103	30 281	32 569	60 234,9
6	р-н Добрянский	2 607	2 343	182	26 103	30 281	32 569	26 103	30 281	32 569	144 926,5
7	р-н Кудерский	892	703	127	26 103	30 281	32 569	26 103	30 281	32 569	48 707,7
8	р-н Крайний	3 093	2 819	516	26 103	30 281	32 569	26 103	30 281	32 569	182 904,3
9	г. Кунгур	3 376	2 534	287	26 103	30 281	32 569	26 103	30 281	32 569	174 203,1
10	р-н Лысьвенский	2 868	2 435	175	26 103	30 281	32 569	26 103	30 281	32 569	154 297,2
11	г. Соликамск	4 368	4 221	692	26 103	30 281	32 569	26 103	30 281	32 569	264 371,8
12	р-н Чайковский	4 490	3 961	393	26 103	30 281	32 569	26 103	30 281	32 569	249 945,1
13	р-н Чусовской	3 079	2 338	0	26 103	30 281	32 569	26 103	30 281	32 569	151 168,1
14	р-н Бердямский	0	0	0	26 103	30 281	32 569	26 103	30 281	32 569	-
15	р-н Березовский	0	0	0	26 103	30 281	32 569	26 103	30 281	32 569	-
16	р-н Б.-Сосновский	0	0	0	26 103	30 281	32 569	26 103	30 281	32 569	-
17	р-н Верещагинский	1 273	1 109	191	26 103	30 281	32 569	26 103	30 281	32 569	73 031,4
18	р-н Горнозаводский	1 356	1 297	222	26 103	30 281	32 569	26 103	30 281	32 569	81 900,4
19	р-н Еловский	0	0	0	26 103	30 281	32 569	26 103	30 281	32 569	-
20	р-н Ильинский	161	186	58	26 103	30 281	32 569	26 103	30 281	32 569	11 723,9
21	р-н Карагайский	0	0	0	26 103	30 281	32 569	26 103	30 281	32 569	-
22	р-н Килертовский	0	0	0	26 103	30 281	32 569	26 103	30 281	32 569	-
23	р-н Куединский	0	0	0	26 103	30 281	32 569	26 103	30 281	32 569	-
24	р-н Кушурский	0	0	0	26 103	30 281	32 569	26 103	30 281	32 569	-
25	р-н Красновишерский	847	879	192	27 238	31 598	33 983	27 238	31 598	33 983	57 369,9
26	р-н Нытвенский	1 808	1 369	112	26 103	30 281	32 569	26 103	30 281	32 569	92 296,6
27	р-н Октябрьский	947	994	228	26 103	30 281	32 569	26 103	30 281	32 569	62 244,6
28	р-н Осинский	975	1 500	125	26 103	30 281	32 569	26 103	30 281	32 569	68 886,9
29	р-н Орлинский	0	0	0	26 103	30 281	32 569	26 103	30 281	32 569	-
30	р-н Оханский	365	402	60	26 103	30 281	32 569	26 103	30 281	32 569	23 654,7
31	р-н Очерский	1 052	1 054	264	26 103	30 281	32 569	26 103	30 281	32 569	67 974,7
32	р-н Пермский	0	0	0	26 103	30 281	32 569	26 103	30 281	32 569	-
33	р-н Сивинский	0	0	0	26 103	30 281	32 569	26 103	30 281	32 569	-
34	р-н Соликамский	0	0	0	26 103	30 281	32 569	26 103	30 281	32 569	-
35	р-н Суксунский	446	544	103	26 103	30 281	32 569	26 103	30 281	32 569	31 469,4
36	р-н Усольский	205	190	24	26 103	30 281	32 569	26 103	30 281	32 569	11 886,2
37	р-н Уинский	0	0	0	26 103	30 281	32 569	26 103	30 281	32 569	-
38	р-н Частинский	0	0	0	26 103	30 281	32 569	26 103	30 281	32 569	-
39	р-н Чердынский	518	567	130	27 238	31 598	33 985	27 238	31 598	33 985	36 443,1
40	р-н Чернушинский	1 910	1 343	205	26 103	30 281	32 569	26 103	30 281	32 569	97 200,8
41	ЗАТО Звездный	501	505	116	26 103	30 281	32 569	26 103	30 281	32 569	32 147,5
42	г. Кушкар	1 516	1 355	204	26 103	30 281	32 569	26 103	30 281	32 569	87 247,0
43	р-н Гайский	0	0	0	38 587	44 763	48 145	38 587	44 763	48 145	-
44	р-н Косинский	0	0	0	38 587	44 763	48 145	38 587	44 763	48 145	-
45	р-н Кочевский	0	0	0	38 587	44 763	48 145	38 587	44 763	48 145	-
46	р-н Кулькарский	0	0	0	26 103	30 281	32 569	26 103	30 281	32 569	-
47	р-н Юрлинский	0	0	0	26 103	30 281	32 569	26 103	30 281	32 569	-
48	р-н Юсьвинский	0	0	0	26 103	30 281	32 569	26 103	30 281	32 569	-
	Итого	89 763	79 624	10 663							5 105 370,2

Министр финансов Пермского края

Министр образования Пермского края

О.В. Антипина

Р.А. Касина



Расчет ФОУТ по дневным общеобразовательным учреждениям села

№ п/п	Наименование муниципальных образований	2015 год												Итого
		Численность учащихся-село			Норматив ФОУТ-село			Итого						
		1 ступень	2 ступень	3 ступень	1 ступень	2 ступень	3 ступень							
1	г. Пермь	0	0	0	46 255	52 630	56 608	7 382,9						
2	р-н Александровский	72	77	0	46 255	52 630	56 608							
3	г. Березники	0	0	0	46 255	52 630	56 608							
4	р-н Гремячинский	61	62	16	46 255	52 630	56 608	6 990,3						
5	р-н Губахинский	440	542	79	46 255	52 630	56 608	53 349,7						
6	р-н Добрянский	290	376	35	46 255	52 630	56 608	35 184,1						
7	р-н Кизеловский	114	131	0	46 255	52 630	56 608	12 167,6						
8	р-н Краснокамский	647	599	89	46 255	52 630	56 608	66 490,5						
9	г. Култук	0	0	0	46 255	52 630	56 608							
10	р-н Лысьвенский	493	663	100	46 255	52 630	56 608	63 358,2						
11	г. Соликамск	0	0	0	46 255	52 630	56 608							
12	р-н Чайковский	1 140	1 114	194	46 255	52 630	56 608	122 342,5						
13	р-н Чусовской	532	590	110	46 255	52 630	56 608	61 886,2						
14	р-н Вардьянский	1 270	1 215	274	46 255	52 630	56 608	138 199,9						
15	р-н Березовский	766	869	124	46 255	52 630	56 608	88 186,2						
16	р-н Б-Сосновский	728	848	169	46 255	52 630	56 608	87 870,6						
17	р-н Верещагинский	870	979	238	46 255	52 630	56 608	105 239,3						
18	р-н Горнозаводский	28	48	0	46 255	52 630	56 608	3 821,4						
19	р-н Еловский	538	634	114	46 255	52 630	56 608	64 705,9						
20	р-н Ильинский	1 171	741	295	46 255	52 630	56 608	109 862,8						
21	р-н Карагайский	1 194	1 371	280	46 255	52 630	56 608	143 234,4						
22	р-н Кашертский	530	559	101	46 255	52 630	56 608	59 652,7						
23	р-н Куединский	1 477	1 670	395	46 255	52 630	56 608	178 570,9						
24	р-н Кудурский	1 810	2 019	272	46 255	52 630	56 608	205 378,9						
25	р-н Красновишерский	311	291	99	48 266	54 918	59 069	36 839,8						
26	р-н Нытвенский	668	809	101	46 255	52 630	56 608	79 193,4						
27	р-н Октябрьский	683	897	193	46 255	52 630	56 608	89 726,6						
28	р-н Осенский	227	328	0	46 255	52 630	56 608	27 762,5						
29	р-н Ординский	862	860	208	46 255	52 630	56 608	96 908,1						
30	р-н Ошвинский	366	405	80	46 255	52 630	56 608	42 773,1						
31	р-н Очерский	159	162	0	46 255	52 630	56 608	15 880,6						
32	р-н Пермский	5 517	4 961	787	46 255	52 630	56 608	560 836,8						
33	р-н Сивинский	959	920	161	46 255	52 630	56 608	101 892,0						
34	р-н Соликамский	647	618	102	46 255	52 630	56 608	68 226,3						
35	р-н Суксунский	373	594	33	46 255	52 630	56 608	50 383,4						
36	р-н Удольский	278	313	52	46 255	52 630	56 608	32 275,7						
37	р-н Уинский	499	597	142	46 255	52 630	56 608	62 539,7						
38	р-н Чаптинский	824	803	122	46 255	52 630	56 608	87 282,2						
39	р-н Чердынский	565	621	66	48 266	54 918	59 069	68 273,1						
40	р-н Чернушинский	738	753	76	46 255	52 630	56 608	78 068,8						
41	ЗАТО Звездный	0	0	0	46 255	52 630	56 608							
42	г. Кушымар	0	0	0	46 255	52 630	56 608							
43	р-н Гайнский	702	875	204	68 377	77 801	83 681	133 147,3						
44	р-н Косинский	384	446	91	68 377	77 801	83 681	68 570,9						
45	р-н Кочевский	558	835	198	68 377	77 801	83 681	119 686,9						
46	р-н Кудьявский	1 195	1 237	218	46 255	52 630	56 608	132 718,6						
47	р-н Юрлинский	589	691	79	46 255	52 630	56 608	68 083,6						
48	р-н Юванский	825	1 019	235	46 255	52 630	56 608	105 093,2						
	Итого по краю	32 100	34 142	6 132				3 737 037,6						

Министр финансов Пермского края

Министр образования Пермского края

С.С. Сидорова

С.С. Сидорова

О.В. Антипина

Р.А. Касина

886

Расчет ФМЗ по дневным общеобразовательным учреждениям

№ п/п	Наименование муниципальных образований	2015 год						итого	
		Численность учащихся-всего			Норматив ФМЗ				
		город	село	итого	город	село	итого		
1	г. Пермь	82 430	0	82 430	883	1 399	72 786	0	72 783,0
2	р-н Александровский	3 168	149	3 317	883	1 399	2 797	208	3 005,7
3	г. Березники	13 694	0	13 694	883	1 399	12 092	0	12 090,4
4	р-н Гремячинский	904	139	1 043	883	1 399	798	194	992,7
5	р-н Губахинский	2 147	1 061	3 208	883	1 399	1 896	1 484	3 379,9
6	р-н Добрянский	5 132	701	5 833	883	1 399	4 532	981	5 512,1
7	р-н Кудловский	1 722	245	1 967	883	1 399	1 521	343	1 863,2
8	р-н Краснокамский	6 428	1 335	7 763	883	1 399	5 676	1 868	7 543,2
9	г. Кунгур	6 197	0	6 197	883	1 399	4 837	1 757	6 593,9
10	р-н Лысьвенский	5 478	1 256	6 734	883	1 399	8 195	0	8 194,8
11	г. Соликамск	9 281	0	9 281	883	1 399	7 809	3 425	11 233,3
12	р-н Чайковский	8 844	2 448	11 292	883	1 399	4 783	1 724	6 505,5
13	р-н Чусовской	5 417	1 232	6 649	883	1 399	0	3 860	2 460,7
14	р-н Бардымский	0	2 759	2 759	883	1 399	0	2 461	2 441,2
15	р-н Березовский	0	1 759	1 759	883	1 399	0	2 441	2 441,2
16	р-н Б.-Сосновский	0	1 745	1 745	883	1 399	0	2 441	2 441,2
17	р-н Верещагинский	2 573	2 087	4 660	883	1 399	2 272	2 920	5 191,5
18	р-н Горнозаводский	2 875	76	2 951	883	1 399	2 539	106	2 644,8
19	р-н Еловский	0	1 286	1 286	883	1 399	0	1 799	1 799,0
20	р-н Ильинский	405	2 207	2 612	883	1 399	358	3 088	3 444,0
21	р-н Карагайский	0	2 845	2 845	883	1 399	0	3 980	3 981,0
22	р-н Килмерский	0	1 190	1 190	883	1 399	0	1 665	1 664,7
23	р-н Кудловский	0	3 542	3 542	883	1 399	0	4 955	4 956,1
24	р-н Културский	0	4 101	4 101	883	1 399	0	5 737	5 738,1
25	р-н Красновишерский	1 918	701	2 619	883	1 399	1 694	981	2 673,0
26	р-н Нытвенский	3 289	1 578	4 867	883	1 399	2 904	2 208	5 111,5
27	р-н Октябрьский	2 169	1 773	3 942	883	1 399	1 915	2 480	4 395,4
28	р-н Осинский	2 400	555	2 955	883	1 399	2 119	776	2 895,4
29	р-н Ординский	0	1 930	1 930	883	1 399	0	2 700	2 698,9
30	р-н Ошский	827	851	1 678	883	1 399	730	1 191	1 920,7
31	р-н Очерский	2 370	321	2 691	883	1 399	2 093	449	2 541,7
32	р-н Пермский	0	11 265	11 265	883	1 399	0	15 760	15 758,0
33	р-н Славянский	0	2 040	2 040	883	1 399	0	2 854	2 853,9
34	р-н Соликамский	0	1 367	1 367	883	1 399	0	1 912	1 912,4
35	р-н Суворовский	1 093	1 000	2 093	883	1 399	965	1 399	2 364,0
36	р-н Усольский	419	643	1 062	883	1 399	370	900	1 269,5
37	р-н Уинский	0	1 238	1 238	883	1 399	0	1 732	1 731,9
38	р-н Частинский	0	1 749	1 749	883	1 399	0	2 447	2 446,8
39	р-н Чердынский	1 215	1 252	2 467	883	1 399	1 073	1 752	2 824,3
40	р-н Чернушинский	3 458	1 567	5 025	883	1 399	3 053	2 192	5 245,4
41	ЗАТО Жездинский	1 122	0	1 122	883	1 399	991	0	989,7
42	г. Кудымкар	3 075	0	3 075	883	1 399	2 715	0	2 714,1
43	р-н Гайнский	0	1 781	1 781	883	1 399	0	2 492	2 490,6
44	р-н Кононский	0	921	921	883	1 399	0	1 288	1 288,5
45	р-н Кочевский	0	1 591	1 591	883	1 399	0	2 226	2 225,9
46	р-н Кудымкарский	0	2 650	2 650	883	1 399	0	3 707	3 707,2
47	р-н Юрьянский	0	1 359	1 359	883	1 399	0	1 901	1 902,1
48	р-н Юсьвинский	0	2 079	2 079	883	1 399	0	2 909	2 897,6
Итого по краю		180 050	72 374	252 424			158 984	101 251	260 214,3

Министр финансов Пермского края

Министр образования Пермского края

Подпись

О.В. Англияна

Р.А. Касина

Подпись

Расчет на обучение на дому учащихся общеобразовательных учреждений города

№ п/п	Наименование муниципальных образований	2015 год						Итого ФОТ	Итого ФМЗ	Итого ФМЗ по ФМЗ	Итого ФМЗ	Всего расходов
		Численность учащихся			Норматив ФОТ							
		1 ступень	2 ступень	3 ступень	1 ступень	2 ступень	3 ступень					
1	г. Пермь	59	136	38	75 175	109 227	125 577	24 062	883	206	24 267,9	
2	р-н Александровский	7	8	2	75 175	109 227	125 577	1 651	883	15	1 666,2	
3	г. Березники	5	9	4	75 175	109 227	125 577	1 861	883	16	1 877,1	
4	р-н Гремячинский	15	33	4	75 175	109 227	125 577	4 944	883	4	4 983,8	
5	р-н Губахинский	16	30	5	75 175	109 227	125 577	5 107	883	45	5 152,5	
6	р-н Добрянский	2	18	5	75 175	109 227	125 577	2 744	883	22	2 766,4	
7	р-н Кочкуровский	6	10	2	75 175	109 227	125 577	1 794	883	16	1 810,4	
8	р-н Краснокамский	9	14	0	75 175	109 227	125 577	2 206	883	20	2 226,1	
9	г. Култук	2	4	4	75 175	109 227	125 577	1 090	883	9	1 098,4	
10	р-н Лысьвенский	18	8	6	75 175	109 227	125 577	2 980	883	28	3 008,7	
11	г. Соликамск	21	20	0	75 175	109 227	125 577	3 763	883	36	3 799,4	
12	р-н Чайковский	0	0	0	75 175	109 227	125 577	0	883	0	-	
13	р-н Чусовской	0	0	0	75 175	109 227	125 577	0	883	0	-	
14	р-н Варьминский	0	0	0	75 175	109 227	125 577	0	883	0	-	
15	р-н Березовский	0	0	0	75 175	109 227	125 577	0	883	0	-	
16	р-н Б. Сосновский	0	0	0	75 175	109 227	125 577	0	883	0	-	
17	р-н Верещагинский	4	4	1	75 175	109 227	125 577	863	883	8	871,1	
18	р-н Горнозаводский	27	31	1	75 175	109 227	125 577	5 541	883	52	5 593,4	
19	р-н Еловский	0	0	0	75 175	109 227	125 577	0	883	0	-	
20	р-н Ильинский	1	1	0	75 175	109 227	125 577	1 84	883	2	186,2	
21	р-н Карагайский	0	0	0	75 175	109 227	125 577	0	883	0	-	
22	р-н Кипертский	0	0	0	75 175	109 227	125 577	0	883	0	-	
23	р-н Куединский	0	0	0	75 175	109 227	125 577	0	883	0	-	
24	р-н Култукский	0	0	0	75 175	109 227	125 577	0	883	0	-	
25	р-н Красновишерский	3	1	0	78 443	113 976	131 037	349	883	4	352,8	
26	р-н Нытвенский	0	3	1	75 175	109 227	125 577	453	883	4	456,8	
27	р-н Октябрьский	3	2	2	75 175	109 227	125 577	695	883	6	701,3	
28	р-н Осинский	0	11	0	75 175	109 227	125 577	1 201	883	10	1 211,2	
29	р-н Ординский	0	0	0	75 175	109 227	125 577	0	883	0	-	
30	р-н Ошский	0	3	2	75 175	109 227	125 577	579	883	4	583,3	
31	р-н Очерский	33	34	5	75 175	109 227	125 577	6 822	883	64	6 886,0	
32	р-н Пермский	0	0	0	75 175	109 227	125 577	0	883	0	-	
33	р-н Славинский	0	0	0	75 175	109 227	125 577	0	883	0	-	
34	р-н Солнгамский	0	0	0	75 175	109 227	125 577	0	883	0	-	
35	р-н Суксунский	1	1	0	75 175	109 227	125 577	184	883	2	186,2	
36	р-н Удольский	1	2	0	75 175	109 227	125 577	294	883	3	296,3	
37	р-н Уинский	0	0	0	75 175	109 227	125 577	0	883	0	-	
38	р-н Частинский	0	0	0	75 175	109 227	125 577	0	883	0	-	
39	р-н Чердынский	2	3	0	78 443	113 976	131 037	499	883	4	503,2	
40	р-н Чернушинский	8	12	4	75 175	109 227	125 577	2 414	883	21	2 435,6	
41	ЗАТО Звездный	0	2	0	75 175	109 227	125 577	218	883	2	220,2	
42	г. Кушмар	6	13	3	75 175	109 227	125 577	2 248	883	19	2 267,2	
43	р-н Гайнский	0	0	0	111 128	161 466	185 635	0	883	0	-	
44	р-н Косинский	0	0	0	111 128	161 466	185 635	0	883	0	-	
45	р-н Кочевский	0	0	0	111 128	161 466	185 635	0	883	0	-	
46	р-н Кушмарский	0	0	0	75 175	109 227	125 577	0	883	0	-	
47	р-н Юрлинский	0	0	0	75 175	109 227	125 577	0	883	0	-	
48	р-н Юсьвинский	0	0	0	75 175	109 227	125 577	0	883	0	-	
Всего		251	415	90				75 535		668	76 203,0	

Министр финансов Пермского края

Министр образования Пермского края

С.В. Антипина
Р.А. Касина

О.В. Антипина

Р.А. Касина

Р.А. Касина

Расчет на обучение на дому учащихся общеобразовательных учреждений села

№ п/п	Наименование муниципальных образований	2015 год						Итого ФОТ	Норматив ФМЗ	Итого ФМЗ	Всего расходов	Итого стоимость услуги			Всего расходов			
		Численность учащихся			Норматив ФОТ							1 ступень	2 ступень	3 ступень		1 ступень	2 ступень	3 ступень
		1 ступень	2 ступень	3 ступень	1 ступень	2 ступень	3 ступень											
1	г. Пермь	0	0	0	74 882	76 385	104 284	0	1 399	0	-	76 281	77 784	105 683	-			
2	р-н Александровский	3	1	0	74 882	76 385	104 284	301	1 399	6	306,6	76 281	77 784	105 683	306,6			
3	г. Березники	0	0	0	74 882	76 385	104 284	0	1 399	0	-	76 281	77 784	105 683	-			
4	р-н Гремячинский	0	0	0	74 882	76 385	104 284	0	1 399	0	-	76 281	77 784	105 683	-			
5	р-н Губахинский	3	1	0	74 882	76 385	104 284	301	1 399	6	306,6	76 281	77 784	105 683	306,6			
6	р-н Добрянский	0	0	0	74 882	76 385	104 284	0	1 399	0	-	76 281	77 784	105 683	-			
7	р-н Кизеловский	0	0	0	74 882	76 385	104 284	0	1 399	0	-	76 281	77 784	105 683	-			
8	р-н Краснокамский	3	8	1	74 882	76 385	104 284	940	1 399	17	957,8	76 281	77 784	105 683	957,8			
9	г. Хундура	0	0	0	74 882	76 385	104 284	0	1 399	0	-	76 281	77 784	105 683	-			
10	р-н Лысьвенский	1	4	0	74 882	76 385	104 284	380	1 399	7	387,4	76 281	77 784	105 683	387,4			
11	г. Соликамск	0	0	0	74 882	76 385	104 284	0	1 399	0	-	76 281	77 784	105 683	-			
12	р-н Чайковский	9	11	2	74 882	76 385	104 284	1 723	1 399	31	1 752,5	76 281	77 784	105 683	1 752,5			
13	р-н Чусовской	0	0	0	74 882	76 385	104 284	0	1 399	0	-	76 281	77 784	105 683	-			
14	р-н Бардамынский	2	4	0	74 882	76 385	104 284	455	1 399	8	463,7	76 281	77 784	105 683	463,7			
15	р-н Березовский	13	10	0	74 882	76 385	104 284	1 737	1 399	32	1 769,5	76 281	77 784	105 683	1 769,5			
16	р-н Б-Сосновский	7	5	0	74 882	76 385	104 284	906	1 399	17	922,9	76 281	77 784	105 683	922,9			
17	р-н Верещагинский	5	16	0	74 882	76 385	104 284	1 597	1 399	29	1 625,9	76 281	77 784	105 683	1 625,9			
18	р-н Горнозаводский	0	0	0	74 882	76 385	104 284	0	1 399	0	-	76 281	77 784	105 683	-			
19	р-н Еловский	1	3	0	74 882	76 385	104 284	304	1 399	6	309,6	76 281	77 784	105 683	309,6			
20	р-н Ильинский	5	14	0	74 882	76 385	104 284	1 444	1 399	27	1 471,4	76 281	77 784	105 683	1 471,4			
21	р-н Карагайский	24	32	4	74 882	76 385	104 284	4 659	1 399	84	4 742,6	76 281	77 784	105 683	4 742,6			
22	р-н Килерский	1	4	0	74 882	76 385	104 284	380	1 399	7	387,4	76 281	77 784	105 683	387,4			
23	р-н Куединский	7	9	1	74 882	76 385	104 284	1 316	1 399	24	1 339,7	76 281	77 784	105 683	1 339,7			
24	р-н Кунгурский	18	18	0	74 882	76 385	104 284	2 723	1 399	50	2 773,2	76 281	77 784	105 683	2 773,2			
25	р-н Красновишерский	0	1	0	78 138	79 706	108 818	80	1 399	1	81,1	79 537	81 105	110 217	81,1			
26	р-н Нытвенский	1	0	0	74 882	76 385	104 284	75	1 399	1	76,3	76 281	77 784	105 683	76,3			
27	р-н Октябрьский	0	0	0	74 882	76 385	104 284	0	1 399	0	-	76 281	77 784	105 683	-			
28	р-н Онинский	3	2	0	74 882	76 385	104 284	377	1 399	7	384,4	76 281	77 784	105 683	384,4			
29	р-н Ординский	4	3	0	74 882	76 385	104 284	529	1 399	10	538,5	76 281	77 784	105 683	538,5			
30	р-н Оханский	0	0	0	74 882	76 385	104 284	0	1 399	0	-	76 281	77 784	105 683	-			
31	р-н Очерский	1	3	0	74 882	76 385	104 284	304	1 399	6	310,6	76 281	77 784	105 683	310,6			
32	р-н Пермский	28	32	2	74 882	76 385	104 284	4 750	1 399	87	4 836,3	76 281	77 784	105 683	4 836,3			
33	р-н Сивинский	3	2	0	74 882	76 385	104 284	377	1 399	7	384,4	76 281	77 784	105 683	384,4			
34	р-н Соликамский	2	0	0	74 882	76 385	104 284	150	1 399	3	151,6	76 281	77 784	105 683	151,6			
35	р-н Суксунский	0	2	0	74 882	76 385	104 284	153	1 399	3	155,6	76 281	77 784	105 683	155,6			
36	р-н Усольский	2	1	0	74 882	76 385	104 284	150	1 399	3	152,6	76 281	77 784	105 683	152,6			
37	р-н Уинский	1	5	0	74 882	76 385	104 284	457	1 399	8	465,2	76 281	77 784	105 683	465,2			
38	р-н Частинский	1	6	0	74 882	76 385	104 284	533	1 399	10	543,0	76 281	77 784	105 683	543,0			
39	р-н Чердынский	3	0	0	74 882	79 706	108 818	234	1 399	4	238,6	79 537	81 105	110 217	238,6			
40	р-н Чернушский	0	2	0	74 882	76 385	104 284	153	1 399	3	155,6	76 281	77 784	105 683	155,6			
41	ЗАО Звездный	0	0	0	74 882	76 385	104 284	0	1 399	0	-	76 281	77 784	105 683	-			
42	г. Кушымкар	0	0	0	74 882	76 385	104 284	0	1 399	0	-	76 281	77 784	105 683	-			
43	р-н Гайнский	2	6	0	110 695	112 917	154 159	899	1 399	11	910,1	112 094	114 316	155 558	910,1			
44	р-н Косновский	0	2	0	110 695	112 917	154 159	226	1 399	3	228,6	112 094	114 316	155 558	228,6			
45	р-н Кочевский	2	0	0	110 695	112 917	154 159	221	1 399	3	224,2	112 094	114 316	155 558	224,2			
46	р-н Кульмарский	2	13	0	74 882	76 385	104 284	1 143	1 399	21	1 163,8	76 281	77 784	105 683	1 163,8			
47	р-н Юрлинский	0	1	0	74 882	76 385	104 284	76	1 399	1	77,8	76 281	77 784	105 683	77,8			
48	р-н Юсьвинский	4	3	1	74 882	76 385	104 284	633	1 399	11	644,2	76 281	77 784	105 683	644,2			
Всего		161	223	11				30 686		553	31 238,2				31 238,2			

Министр финансов Пермского края

Министр образования Пермского края

О. В. Антипина

Р. А. Касина

Handwritten signatures and initials

APP

Расчет расходов на учащихся, нуждающихся в полдне в 2015 году

№ п/п	Наименование муниципальных образований	Контингент учащихся	Норматив по ФОТ	Итого ФОТ
1	г. Пермь	0	20 257	-
2	р-н Александровский	0	20 257	-
3	г. Березники	0	20 257	-
4	р-н Гремячинский	16	20 257	324,1
5	р-н Пубакинский	0	20 257	-
6	р-н Добрянский	43	20 257	871,1
7	р-н Кизеловский	0	20 257	-
8	р-н Краснокамский	20	20 257	405,1
9	г. Кунгур	0	20 257	-
10	р-н Лысьвенский	1	20 257	891,3
11	г. Солнкамск	0	20 257	-
12	р-н Чайковский	38	20 257	769,8
13	р-н Чусовской	27	20 257	546,9
14	р-н Бардынский	328	20 257	6 644,3
15	р-н Березовский	106	20 257	2 147,2
16	р-н Б-Сосновский	61	20 257	1 235,7
17	р-н Верещагинский	0	20 257	-
18	р-н Горнозаводский	23	20 257	465,9
19	р-н Еловский	69	20 257	1 397,7
20	р-н Ильинский	61	20 257	1 235,7
21	р-н Карагайский	159	20 257	3 220,9
22	р-н Кипертский	141	20 257	2 856,2
23	р-н Кувагинский	91	20 257	1 843,4
24	р-н Кунгурский	58	20 257	1 174,9
25	р-н Красновишерский	16	21 138	338,2
26	р-н Нытвенский	154	20 257	3 119,6
27	р-н Октябрьский	0	20 257	-
28	р-н Осинский	108	20 257	2 187,8
29	р-н Ординский	122	20 257	2 471,4
30	р-н Оханский	97	20 257	1 964,9
31	р-н Очерский	127	20 257	2 572,6
32	р-н Пермский	24	20 257	486,2
33	р-н Сивинский	59	20 257	1 195,2
34	р-н Соликамский	0	20 257	-
35	р-н Суксунский	0	20 257	-
36	р-н Усольский	43	20 257	871,1
37	р-н Уинский	41	20 257	830,5
38	р-н Частинский	107	20 257	2 167,5
39	р-н Чердынский	19	21 138	401,6
40	р-н Чернушинский	106	20 257	2 147,2
41	ЗАО Звездный	0	20 257	-
42	г. Кульмкар	0	20 257	-
43	р-н Гайнский	21	29 945	628,8
44	р-н Косинский	1	29 945	29,9
45	р-н Колевский	0	29 945	-
46	р-н Кулямкарский	433	20 257	8 771,3
47	р-н Юрлинский	57	20 257	1 154,6
48	р-н Юсьвинский	71	20 257	1 438,2
	Итого	2 891		58 806,8

Министр финансов Пермского края

О.В. Антипина

Министр образования Пермского края

Р.А. Кассина

190

Расчет расходов на учебное изучение предметов учащихся 2 ступени обучения

№ п/п	Наименование муниципальных образований	2015 год																			
		численность учащихся				Норматив по ФОТ				Расходы по ФОТ				Норматив по МЗ				Расходы по МЗ			Всего
		город	село	итого		город	село	итого		город	село	итого	город	село	итого	город	село	итого			
1	г. Пермь	11 912	0	11 912	32 603	57 044	388 367	0	388 367	883	1 399	10 518	0	10 518	0	0	0	398 885,2			
2	р-н Александровский	222	0	222	32 603	57 044	7 238	0	7 238	883	1 399	196	0	196	0	0	0	7 433,9			
3	г. Березники	845	0	845	32 603	57 044	27 550	0	27 550	883	1 399	746	0	746	0	0	0	28 295,7			
4	р-н Гремячинский	97	0	97	32 603	57 044	3 162	0	3 162	883	1 399	86	0	86	0	0	0	3 248,1			
5	р-н Губахинский	0	0	0	32 603	57 044	0	0	0	883	1 399	0	0	0	0	0	0	-			
6	р-н Добрянский	0	0	0	32 603	57 044	0	0	0	883	1 399	0	0	0	0	0	0	-			
7	р-н Кизеловский	206	0	206	32 603	57 044	6 716	0	6 716	883	1 399	182	0	182	0	0	0	6 898,1			
8	р-н Краснокамский	0	0	0	32 603	57 044	0	0	0	883	1 399	0	0	0	0	0	0	-			
9	г. г. Лура	968	0	968	32 603	57 044	31 600	0	31 600	883	1 399	855	0	855	0	0	0	32 414,4			
10	р-н Лысьвенский	730	0	730	32 603	57 044	23 800	0	23 800	883	1 399	645	0	645	0	0	0	24 444,8			
11	г. Соликамск	526	0	526	32 603	57 044	17 149	0	17 149	883	1 399	464	0	464	0	0	0	17 613,6			
12	р-н Чайковский	556	0	556	32 603	57 044	18 127	0	18 127	883	1 399	491	0	491	0	0	0	18 618,2			
13	р-н Чусовской	319	0	319	32 603	57 044	10 400	0	10 400	883	1 399	282	0	282	0	0	0	10 682,0			
14	р-н Бирдянский	0	244	244	32 603	57 044	13 919	0	13 919	883	1 399	341	0	341	0	0	0	14 260,1			
15	р-н Березовский	0	0	0	32 603	57 044	0	0	0	883	1 399	0	0	0	0	0	0	-			
16	р-н Б-Сосновский	0	0	0	32 603	57 044	0	0	0	883	1 399	0	0	0	0	0	0	-			
17	р-н Верещагинский	145	0	145	32 603	57 044	4 727	0	4 727	883	1 399	128	0	128	0	0	0	4 855,5			
18	р-н Горнозаволжский	0	0	0	32 603	57 044	0	0	0	883	1 399	0	0	0	0	0	0	-			
19	р-н Еловский	0	0	0	32 603	57 044	0	0	0	883	1 399	0	0	0	0	0	0	-			
20	р-н Ильинский	0	0	0	32 603	57 044	0	0	0	883	1 399	0	0	0	0	0	0	-			
21	р-н Карагайский	0	0	0	32 603	57 044	0	0	0	883	1 399	0	0	0	0	0	0	-			
22	р-н Кизелский	0	0	0	32 603	57 044	0	0	0	883	1 399	0	0	0	0	0	0	-			
23	р-н Куединский	0	0	0	32 603	57 044	0	0	0	883	1 399	0	0	0	0	0	0	-			
24	р-н Кунгурский	0	0	0	32 603	57 044	0	0	0	883	1 399	0	0	0	0	0	0	-			
25	р-н Красновишерский	0	0	0	32 603	57 044	0	0	0	883	1 399	0	0	0	0	0	0	-			
26	р-н Ныльвенский	199	0	199	32 603	57 044	6 488	0	6 488	883	1 399	176	0	176	0	0	0	6 663,7			
27	р-н Октябрьский	0	0	0	32 603	57 044	0	0	0	883	1 399	0	0	0	0	0	0	-			
28	р-н Осинский	0	0	0	32 603	57 044	0	0	0	883	1 399	0	0	0	0	0	0	-			
29	р-н Ординский	0	0	0	32 603	57 044	0	0	0	883	1 399	0	0	0	0	0	0	-			
30	р-н Оханский	0	0	0	32 603	57 044	0	0	0	883	1 399	0	0	0	0	0	0	-			
31	р-н Очерский	0	0	0	32 603	57 044	0	0	0	883	1 399	0	0	0	0	0	0	-			
32	р-н Пермский	0	0	0	32 603	57 044	0	0	0	883	1 399	0	0	0	0	0	0	-			
33	р-н Сивинский	0	0	0	32 603	57 044	0	0	0	883	1 399	0	0	0	0	0	0	-			
34	р-н Соликамский	0	0	0	32 603	57 044	0	0	0	883	1 399	0	0	0	0	0	0	-			
35	р-н Суворовский	0	0	0	32 603	57 044	0	0	0	883	1 399	0	0	0	0	0	0	-			
36	р-н Усольский	0	0	0	32 603	57 044	0	0	0	883	1 399	0	0	0	0	0	0	-			
37	р-н Улеский	0	0	0	32 603	57 044	0	0	0	883	1 399	0	0	0	0	0	0	-			
38	р-н Частинский	0	0	0	32 603	57 044	0	0	0	883	1 399	0	0	0	0	0	0	-			
39	р-н Чердынский	0	0	0	34 021	59 524	0	0	0	883	1 399	0	0	0	0	0	0	-			
40	р-н Чернушинский	898	0	898	32 603	57 044	29 277	0	29 277	883	1 399	793	0	793	0	0	0	30 070,4			
41	ЗАО Эвэлдэй	0	0	0	32 603	57 044	0	0	0	883	1 399	0	0	0	0	0	0	-			
42	г. Кульмари	369	0	369	32 603	57 044	12 031	0	12 031	883	1 399	326	0	326	0	0	0	12 356,3			
43	р-н Гайский	0	0	0	48 196	84 326	0	0	0	883	1 399	0	0	0	0	0	0	-			
44	р-н Косинский	0	0	0	48 196	84 326	0	0	0	883	1 399	0	0	0	0	0	0	-			
45	р-н Кочевский	0	0	0	48 196	84 326	0	0	0	883	1 399	0	0	0	0	0	0	-			
46	р-н Кудьяковский	0	0	0	32 603	57 044	0	0	0	883	1 399	0	0	0	0	0	0	-			
47	р-н Юринский	0	0	0	32 603	57 044	0	0	0	883	1 399	0	0	0	0	0	0	-			
48	р-н Ювазинский	0	0	0	32 603	57 044	0	0	0	883	1 399	0	0	0	0	0	0	-			
Всего		17 992	244	18 236			586 593	13 919	600 512		15 887	341		16 228			616 740,0				

Министр финансов Пермского края

Министр образования Пермского края

Handwritten signature

Handwritten signature

О.В. Алтушина

Р.А. Кассина

Handwritten number 161

Расчет расходов на учебное изучение предметов учащихся 3 степени обучения

№ п/п	Наименование муниципальных образований	численность учащихся		Норматив ФОТ		Расходы по ФОТ		Норматив по МЗ		Расходы по МЗ		Всего
		город	село	город	село	город	село	город	село	город	село	
2015 год												
1	г. Пермь	4 764	0	4 764	33 789	59 123	160 971	883	1 399	4 207	0	4 207
2	р-н Александровский	41	0	41	33 789	59 123	1 385	883	1 399	36	0	36
3	г. Березники	778	0	778	33 789	59 123	26 288	883	1 399	687	0	687
4	р-н Греховинский	31	0	31	33 789	59 123	1 047	883	1 399	27	0	27
5	р-н Губахинский	268	0	268	33 789	59 123	9 055	883	1 399	237	0	237
6	р-н Добрянский	300	0	300	33 789	59 123	10 137	883	1 399	265	0	265
7	р-н Кизеловский	44	0	44	33 789	59 123	1 487	883	1 399	39	0	39
8	р-н Краснокамский	0	0	0	33 789	59 123	0	883	1 399	0	0	0
9	г. Култук	329	0	329	33 789	59 123	11 117	883	1 399	291	0	291
10	р-н Лысьвенский	477	0	477	33 789	59 123	16 117	883	1 399	421	0	421
11	г. Соликамск	206	0	206	33 789	59 123	6 961	883	1 399	182	0	182
12	р-н Чайковский	494	0	494	33 789	59 123	16 692	883	1 399	436	0	436
13	р-н Чусовской	562	0	562	33 789	59 123	18 989	883	1 399	496	0	496
14	р-н Бардымский	0	101	101	33 789	59 123	0	883	1 399	0	141	141
15	р-н Березовский	0	0	0	33 789	59 123	0	883	1 399	0	0	0
16	р-н Б.Сосновский	0	0	0	33 789	59 123	0	883	1 399	0	0	0
17	р-н Верещагинский	53	0	53	33 789	59 123	1 791	883	1 399	47	0	47
18	р-н Горнозаводский	0	0	0	33 789	59 123	0	883	1 399	0	0	0
19	р-н Еловский	0	0	0	33 789	59 123	0	883	1 399	0	0	0
20	р-н Ильинский	0	0	0	33 789	59 123	0	883	1 399	0	0	0
21	р-н Карагайский	0	0	0	33 789	59 123	0	883	1 399	0	0	0
22	р-н Килертинский	0	0	0	33 789	59 123	0	883	1 399	0	0	0
23	р-н Кудринский	0	0	0	33 789	59 123	0	883	1 399	0	0	0
24	р-н Култукский	0	0	0	33 789	59 123	0	883	1 399	0	0	0
25	р-н Красновишерский	0	0	0	35 258	61 694	0	883	1 399	0	0	0
26	р-н Нытвенский	268	0	268	33 789	59 123	9 055	883	1 399	237	0	237
27	р-н Октябрьский	0	0	0	33 789	59 123	0	883	1 399	0	0	0
28	р-н Овнинский	203	0	203	33 789	59 123	6 859	883	1 399	179	0	179
29	р-н Ординский	0	0	0	33 789	59 123	0	883	1 399	0	0	0
30	р-н Оханский	0	0	0	33 789	59 123	0	883	1 399	0	0	0
31	р-н Очерский	0	0	0	33 789	59 123	0	883	1 399	0	0	0
32	р-н Пермский	0	0	0	33 789	59 123	0	883	1 399	0	0	0
33	р-н Сивинский	0	0	0	33 789	59 123	0	883	1 399	0	0	0
34	р-н Солкамский	0	0	0	33 789	59 123	0	883	1 399	0	0	0
35	р-н Суксунский	0	0	0	33 789	59 123	0	883	1 399	0	0	0
36	р-н Усольский	0	0	0	33 789	59 123	0	883	1 399	0	0	0
37	р-н Уинский	0	0	0	33 789	59 123	0	883	1 399	0	0	0
38	р-н Частинский	0	0	0	33 789	59 123	0	883	1 399	0	0	0
39	р-н Чердынский	0	0	0	35 258	61 694	0	883	1 399	0	0	0
40	р-н Чернушинский	331	0	331	33 789	59 123	11 184	883	1 399	292	0	292
41	ЗАТО Звездный	0	0	0	33 789	59 123	0	883	1 399	0	0	0
42	г. Кульмакар	102	0	102	33 789	59 123	3 446	883	1 399	90	0	90
43	р-н Гайнский	0	0	0	49 949	87 399	0	883	1 399	0	0	0
44	р-н Косвинский	0	0	0	49 949	87 399	0	883	1 399	0	0	0
45	р-н Кочевский	0	0	0	49 949	87 399	0	883	1 399	0	0	0
46	р-н Кульмакарский	0	0	0	33 789	59 123	0	883	1 399	0	0	0
47	р-н Юрлинский	0	0	0	33 789	59 123	0	883	1 399	0	0	0
48	р-н Юсьвинский	0	0	0	33 789	59 123	0	883	1 399	0	0	0
Всего		9 251	101	9 352		312 582	5 971	318 553		8 169	141	8 310
											326 863,3	

Министр финансов Пермского края

Министр образования Пермского края

(Подпись)

(Подпись)

(Подпись)

О.В.Ангелина

Р.А.Каскина

Расчет расходов на ведение зм: стропных лесников и журналов в общеобразовательных учреждениях на 2015 год

	Наименование муниципальных образований	Численность		Норматив		расход по ФОТ		Всего
		город	село	город	село	город	село	
1	г. Пермь	99 339	0	539	748	53 544	0	53 543,7
2	р-н Александровский	2 910	79	539	748	1 568	59	1 627,6
3	г. Верезники	13 693	0	539	748	7 381	0	7 380,5
4	р-н Гремячинский	935	70	539	748	504	52	556,3
5	р-н Губахинский	1 946	1 037	539	748	1 049	776	1 824,7
6	р-н Добрянский	4 801	100	539	748	2 588	75	2 662,6
7	р-н Кизеловский	1 771	114	539	748	955	85	1 039,9
8	р-н Краснокамский	5 052	1 000	539	748	2 723	748	3 471,2
9	г. Кунгур	6 916	0	539	748	3 728	0	3 727,7
10	р-н мьявельский	6 155	379	539	748	2 18	284	3 601,1
11	г. Соликамск	8 675	0	539	748	4 676	0	4 675,8
12	р-н Чайковский	8 231	1 200	539	748	4 437	898	5 334,3
13	р-н Чусовской	5 286	530	539	748	2 849	397	3 245,7
14	р-н Бардымский	0	1 513	539	748	0	1 132	1 131,9
15	р-н Березовский	0	864	539	748	0	646	646,4
16	р-н Б-Сосновский	0	836	539	748	0	625	625,4
17	р-н Верещагинский	2 638	838	539	748	1 422	627	2 048,8
18	р-н Горнозаводский	2 460	47	539	748	1 326	35	1 361,1
19	р-н Еловский	0	613	539	748	0	459	458,6
20	р-н Ильинский	260	1 012	539	748	140	757	897,2
21	р-н Карагайский	0	1 399	539	748	0	1 047	1 046,6
22	р-н Кишертский	0	579	539	748	0	433	433,2
23	р-н Куединский	0	1 738	539	748	0	1 300	1 300,3
24	р-н Кунгурский	0	1 919	539	748	0	1 436	1 435,7
25	р-н Красновишерский	1 600	486	562	781	900	379	1 279,3
26	р-н Нытвенский	3 145	786	539	748	1 695	588	2 283,2
27	р-н Октябрьский	1 565	1 288	539	748	844	964	1 807,1
28	р-н Осинский	2 092	550	539	748	1 128	411	1 539,1
29	р-н Ординский	0	927	539	748	0	694	693,5
30	р-н Оханский	770	402	539	748	415	301	715,8
31	р-н Очерский	2 189	0	539	748	1 180	0	1 179,9
32	р-н Пермский	0	5 081	539	748	0	3 801	3 801,3
33	р-н Сивинский	0	952	539	748	0	712	712,2
34	р-н Соликамский	0	637	539	748	0	477	476,6
35	р-н Суксунский	909	614	539	748	490	459	949,3
36	р-н Усольский	394	259	539	748	212	194	406,1
37	р-н Уинский	0	626	539	748	0	468	468,3
38	р-н Чагинский	0	828	539	748	0	619	619,5
39	р-н Чердынский	956	730	562	781	538	570	1 107,6
40	р-н Чернушинский	4 800	68	539	748	2 587	51	2 638,1
41	ЗАТО Звездный	981	0	539	748	529	0	528,8
42	г. Кульмакар	3 128	0	539	748	1 686	0	1 686,0
43	р-н Гайнский	0	902	797	1 106	0	998	997,6
44	р-н Косинский	0	437	797	1 106	0	483	483,3
45	р-н Кочевский	0	817	797	1 106	0	904	903,5
46	р-н Кульмакарский	0	1 285	539	748	0	961	961,3
47	р-н Юрлинский	0	674	539	748	0	504	504,2
48	р-н Юсьвинский	0	1 044	539	748	0	781	781,0
	Всего	193 597	35 260			104 409	27 190	131 598,9

Министр финансов Пермского края

Министр образования Пермского края

О.В. Антипин
Р.А. Касина

О.В. Антипин

Р.А. Касина

№ п/п	Наименование территории	2015 год												итого
		Расчет расходов на проезд		членство учащихся ГИА		членство учащихся ЕГЭ		Норматив МЗ		Расходы по МЗ		итого		
		город	село	город	село	город	село	город	село	город	село			
1	г. Пермь	8361	0	8361	4671	0	4671	362	650	4720	0	4720,3		
2	г. Александровск	275	12	287	184	0	184	362	650	166	8	174,1		
3	г. Березники	1290	0	1290	851	0	851	362	650	775	0	775,5		
4	г. Греченинск	88	12	100	67	3	70	362	650	56	10	65,9		
5	г. Губаха	193	107	300	141	42	183	362	650	121	97	217,8		
6	г. Добрянка	482	65	547	323	19	342	362	650	292	55	346,2		
7	г. Кизел	178	27	205	111	0	111	362	650	105	18	122,2		
8	г. Красноямак	520	127	647	328	58	386	362	650	307	120	427,4		
9	г. Култук	616	0	616	290	0	290	362	650	328	0	328,2		
10	г. Лысьва	564	112	676	414	50	464	362	650	354	105	459,5		
11	г. Соликамск	813	0	813	446	0	446	362	650	456	0	456,0		
12	г. Чайковский	751	218	969	558	97	655	362	650	474	205	679,1		
13	г. Чусовой	481	118	599	344	41	385	362	650	299	103	402,2		
14	р-он Бардацкий	0	338	338	0	286	286	362	650	0	406	405,6		
15	р-он Березовский	0	177	177	0	59	59	362	650	0	153	153,4		
16	р-он Б-Сосновский	0	183	183	0	148	148	362	650	0	215	215,2		
17	р-он Верещагинский	218	223	441	193	165	358	362	650	149	252	401,1		
18	р-он Горнозаводский	219	10	229	121	0	121	362	650	123	7	129,7		
19	р-он Еловский	0	110	110	0	129	129	362	650	0	155	155,4		
20	р-он Ильинский	44	155	199	7	141	148	362	650	18	192	210,8		
21	р-он Карагайский	0	252	252	0	276	276	362	650	0	343	343,2		
22	р-он Кашперовский	0	117	117	0	128	128	362	650	0	159	159,3		
23	р-он Куединский	0	314	314	0	355	355	362	650	0	435	434,9		
24	р-он Култукский	0	422	422	0	397	397	362	650	0	532	532,4		
25	р-он Красновишерский	149	57	206	126	65	191	362	650	100	79	178,9		
26	р-он Нылевский	335	140	475	225	68	293	362	650	203	135	338,0		
27	р-он Октябрьский	207	183	390	185	133	318	362	650	142	205	347,4		
28	р-он Осинский	212	60	272	230	0	230	362	650	160	39	199,1		
29	р-он Ординский	0	176	176	0	198	198	362	650	0	243	243,1		
30	р-он Оханский	85	85	170	50	54	104	362	650	49	90	139,3		
31	р-он Очерский	206	22	228	161	0	161	362	650	133	14	147,2		
32	р-он Пермский	0	928	928	0	915	915	362	650	0	1198	1198,0		
33	р-он Сивинский	0	178	178	0	195	195	362	650	0	242	242,5		
34	р-он Солдатовский	0	122	122	0	138	138	362	650	0	169	169,0		
35	р-он Сукулский	109	99	208	100	57	157	362	650	76	101	177,1		
36	р-он Усольский р-он	50	75	125	25	61	86	362	650	27	88	115,6		
37	р-он Уинский	0	156	156	0	134	134	362	650	0	189	188,5		
38	р-он Частинский	0	139	139	0	150	150	362	650	0	188	187,9		
39	р-он Чердынский	102	107	209	110	82	192	362	650	77	123	199,6		
40	р-он Чернулинский	418	145	563	384	25	409	362	650	290	111	401,0		
41	Звездный	89	0	89	47	0	47	362	650	49	0	49,3		
42	г. Кушумбар	324	0	324	151	0	151	362	650	172	0	172,0		
43	р-н Гайнский	0	186	186	0	201	201	362	650	0	252	251,6		
44	р-н Косинский	0	89	89	0	95	95	362	650	0	120	119,6		
45	р-н Кочеровский	0	184	184	0	155	155	362	650	0	220	220,4		
46	р-н Кушумбарский	0	256	256	0	264	264	362	650	0	338	338,0		
47	р-н Юрлинский	0	156	156	0	45	45	362	650	0	45	130,7		
48	р-н Юсьвинский	0	193	193	0	187	187	362	650	0	247	247,0		
Всего		17379	6835	24214	10843	5616	16459	362	650	10222	8094	18316,2		

Министр финансов Пермского края

Министр образования Пермского края

О.В. Англина

Р.А. Касина

О.В. Англина
Р.А. Касина

Расчет расходов на обеспечение государственных гарантий в общеобразовательных школах-интернатах
2015 год

№ п/п	Наименование территории	Всего учащихся	Численность по ступеням		Норматив по ФОТ		Расходы по ФОТ		Норматив по МЭ			Расходы по МЭ		итого	всего расходов
			2 ступень	3 ступень	2 ступень	3 ступень	2 ступень	3 ступень	2 ступень	3 ступень	2 ступень	3 ступень	2 ступень		
1	г. Пермь	144	143	48	88 883	88 883	12 710	4 266	16 977	921	921	132	44	176	17 152,6
2	р-н Александровский														
3	г. Березники														
4	р-н Гремячинский														
5	р-н Губахинский														
6	р-н Добрянский														
7	р-н Кизеловский														
8	р-н Краснокамский														
9	г. Кунгур														
10	р-н Лысьвенский														
11	г. Соликамск														
12	р-н Чайковский														
13	р-н Чусовской														
14	р-н Бардымский														
15	р-н Березовский														
16	р-н Б-Сосновский														
17	р-н Верещагинский														
18	р-н Горнозаводский														
19	р-н Еловский														
20	р-н Ильинский														
21	р-н Карагайский														
22	р-н Кипертский														
23	р-н Куединский														
24	р-н Кунгурский														
25	р-н Красновишерский														
26	р-н Нытвенский														
27	р-н Октябрьский														
28	р-н Овинский														
29	р-н Ординский														
30	р-н Оханский														
31	р-н Очерский														
32	р-н Пермский														
33	р-н Славинский														
34	р-н Солыкамский														
35	р-н Сукунский														
36	р-н Усольский														
37	р-н Уинский														
38	р-н Частинский														
39	р-н Чердынский														
40	р-н Чернушинский														
41	ЗАТО Звездный														
42	г. Кувамыр														
43	р-н Гайнский														
44	р-н Косинский														
45	р-н Кочевский														
46	р-н Кушкарский														
47	р-н Юрлинский														
48	р-н Юсьвинский														
	Всего	144	143	48			12 710	4 266	16 977			132	44	176	17 152,6

О.В. Алтупина

Р.А. Кассина

Министр финансов Пермского края

Министр образования Пермского края

189

Свод расходов на обеспечение государственных гарантий в специальных (коррекционных) образовательных учреждениях

№ п/п	Наименование муниципальных образований	ФМОЗ							Итого	ФР	Всего расходов
		ФОТ	МЗ+МЛ	ТЭР	Налог	Итого	Итого	Итого			
1	г. Пермь	307 901,3	33 456,2	26 969,6	31 992,6	92 418,5	8 117,0	408 436,8			
2	р-н Александровский	17 765,4	1 864,0	1 526,8	221,2	3 611,9	427,5	21 804,9			
3	г. Березники	126 994,9	13 090,6	8 668,5	5 398,7	27 157,7	3 083,1	157 236,6			
4	р-н Гремячинский	7 938,3	484,3	775,8	27,0	1 287,1	184,5	9 409,9			
5	р-н Губахинский	26 867,1	1 777,9	2 617,5	245,4	4 640,9	630,2	32 138,2			
6	р-н Добрянский	24 386,5	1 474,1	2 293,4	73,5	3 841,1	564,6	28 792,1			
8	р-н Краснокамский	24 793,4	1 349,7	1 640,1	449,4	3 439,2	564,7	28 797,3			
9	г. Кунгур	26 178,8	2 845,8	3 125,4	90,9	6 062,1	644,8	32 885,7			
10	р-н Лысьвенский	57 361,1	4 479,8	4 515,3	401,4	9 396,5	1 335,2	68 092,8			
11	г. Соликамск	43 768,1	4 192,3	4 421,7	2 068,1	10 682,1	1 089,0	55 539,2			
12	р-н Чайковский	42 112,8	3 862,9	5 772,6	2 653,0	12 288,5	1 088,0	55 489,4			
13	р-н Чусовской	54 602,7	5 375,6	3 601,1	1 014,2	9 990,9	1 291,9	65 885,4			
14	р-н Бардамынский	15 929,1	1 302,2	621,1	57,4	1 980,7	358,2	18 268,0			
15	р-н Березовский										
16	р-н Б-Советский										
17	р-н Верещагинский	51 243,8	12 777,1	6 284,3	261,6	19 322,9	1 411,3	71 978,1			
18	р-н Горнозаводский										
19	р-н Еловский	9 465,9	937,7	1 660,5	33,6	2 631,8	242,0	12 339,7			
20	р-н Ильинский	20 543,1	2 181,9	3 590,5	79,6	5 852,0	527,9	26 922,9			
21	р-н Каргайский	15 000,7	1 590,9	1 365,5	50,5	3 006,9	360,2	18 367,7			
22	р-н Кашерский	9 273,5	877,0	991,2	113,8	1 982,0	225,1	11 480,6			
23	р-н Куединский	23 636,3	2 501,6	2 276,8	78,9	4 857,4	569,9	29 063,6			
24	р-н Кунгурский										
25	р-н Красновишерский	13 671,0	927,7	1 988,9	148,7	3 065,3	334,7	17 071,0			
26	р-н Нытвенский	29 212,7	3 273,1	1 369,1	121,4	4 763,6	679,5	34 655,9			
27	р-н Октябрьский	33 742,0	3 259,5	2 156,4	43,3	5 459,2	584,0	29 785,2			
28	р-н Осинский	39 745,1	1 635,0	2 056,2	296,9	3 988,1	874,7	44 607,8			
29	р-н Ординский	22 629,4	2 170,7	1 582,7	24,0	3 777,5	528,1	26 935,0			
30	р-н Оханский	8 577,7	1 024,5	1 254,5	75,6	2 354,6	218,6	11 151,0			
31	р-н Очерский	16 002,5	1 562,3	3 279,5	348,0	5 189,9	423,8	21 616,2			
32	р-н Пермский										
33	р-н Сивинский	29 514,8	3 246,9	2 453,6	31,2	5 731,7	704,9	35 951,4			
34	р-н Соликамский										
35	р-н Суворовский	32 700,5	2 890,1	1 739,2	109,1	4 738,5	748,8	38 187,8			
36	р-н Усольский	7 984,6	545,1	643,2	12,0	1 200,3	183,7	9 368,5			
37	р-н Уинский										
38	р-н Чагинский	14 203,1	1 494,3	2 273,1	75,4	3 842,8	360,9	18 406,8			
39	р-н Чардынский										
40	р-н Чернушинский	20 884,6	1 961,6	1 463,5	472,7	3 897,8	495,6	25 278,1			
41	ЗАТО Звездный										
42	г. Кушымар	10 153,4	1 422,9	3 175,1	374,4	4 972,4	302,5	15 428,4			
43	р-н Гайнский										
44	р-н Косинский	23 681,3	2 014,7	830,8	218,5	3 063,9	534,9	27 280,2			
45	р-н Кочевский										
46	р-н Кулямкарский	56 217,1	7 389,1	7 317,0	1 207,4	15 913,5	1 442,6	73 573,2			
47	р-н Юрлинский										
48	р-н Юсьвинский	13 900,5	1 656,0	1 310,6	39,8	3 006,5	338,1	17 245,1			
	Всего	1 268 583,2	132 895,4	117 611,1	48 909,3	299 415,9	31 470,7	1 599 469,8			

Министр финансов Пермского края

Министр образования Пермского края

О.В. Антипина

Р.А. Кассина

Расчет расходов на обеспечение ГО Расчет расходов на обеспечение государственных гарантий в специальных (коррекционных) школах

№ п/п	Наименование территории	Расходы по МЭ+МП+питание			Расходы по ТЭРМ			Расходы по налогам			Итого МЭ	ФР	Всего
		город	4 вид	Итого	Норматив	Коэффициент	Итого	Норматив	Коэффициент	Итого			
1	г. Пермь	18 071	3 764	21 835	13 988	0,85	16 872	5 817	2,43	19 066	56 973	4 735	241 482,4
2	р-н Александровский	0	0	0	13 988	0,99	0	5 817	0,35	0	0	0	-
3	г. Верещагина	11 981	0	11 981	13 988	0,57	6 684	5 817	0,85	4 163	22 827	2 439	124 412,0
4	р-н Горьковский	0	0	0	13 988	1,01	0	5 817	0,08	0	0	0	-
5	р-н Удальцовский	0	0	0	13 988	1,02	0	5 817	0,23	0	0	0	-
6	р-н Добрянский	0	0	0	13 988	-	0	5 817	0,09	0	0	0	-
7	р-н Кизеловский	0	0	0	13 988	1,06	0	5 817	0,08	0	0	0	-
8	р-н Краснокамский	0	0	0	13 988	0,63	0	5 817	0,42	0	0	0	-
9	г. Кунгур	2 846	0	2 846	13 988	1,12	3 125	5 817	0,08	91	6 062	645	32 885,7
10	р-н Пыльвинский	1 636	0	1 636	13 988	0,73	1 180	5 817	0,16	105	2 921	290	14 789,1
11	г. Соликамск	3 472	0	3 472	13 988	0,86	3 279	5 817	1,08	1 534	8 285	776	39 584,5
12	р-н Чайковский	868	0	868	13 988	1,83	1 558	5 817	2,02	716	3 142	234	11 954,3
13	р-н Чусовской	1 722	0	1 722	13 988	0,71	1 197	5 817	0,48	337	3 256	355	18 092,5
14	р-н Вардковский	0	0	0	13 988	0,62	0	5 817	0,14	0	0	0	-
15	р-н Верещагинский	0	0	0	13 988	-	0	5 817	0,00	0	0	0	-
16	р-н Б.-Сосновский	0	0	0	13 988	-	0	5 817	0,00	0	0	0	-
17	р-н Верещагинский	0	0	0	13 988	1,30	0	5 817	0,13	0	0	0	-
18	р-н Горьковский	0	0	0	13 988	-	0	5 817	0,00	0	0	0	-
19	р-н Еловский	0	0	0	13 988	2,70	0	5 817	0,13	0	0	0	-
20	р-н Ильинский	0	0	0	13 988	2,09	0	5 817	0,11	0	0	0	-
21	р-н Кривойский	0	0	0	13 988	1,25	0	5 817	0,11	0	0	0	-
22	р-н Комаровский	0	0	0	13 988	1,42	0	5 817	0,39	0	0	0	-
23	р-н Кузнецкий	0	0	0	13 988	1,47	0	5 817	0,12	0	0	0	-
24	р-н Кунгурский	0	0	0	13 988	-	0	5 817	0,00	0	0	0	-
25	р-н Краснокамский	0	0	0	13 988	1,65	0	5 817	0,30	0	0	0	-
26	р-н Нагаевский	1 224	0	1 224	13 988	0,60	718	5 817	0,13	64	2 045	281	14 317,1
27	р-н Октябрьский	0	0	0	13 988	1,07	0	5 817	0,05	0	0	0	-
28	р-н Оленский	0	0	0	13 988	0,71	0	5 817	0,25	0	0	0	-
29	р-н Орловский	0	0	0	13 988	0,91	0	5 817	0,03	0	0	0	-
30	р-н Оханский	1 024	0	1 024	13 988	1,25	1 255	5 817	0,18	76	2 355	219	11 151,0
31	р-н Очерский	0	0	0	13 988	2,21	0	5 817	0,36	0	0	0	-
32	р-н Пермский	0	0	0	13 988	-	0	5 817	0,00	0	0	0	-
33	р-н Сивинский	0	0	0	13 988	1,16	0	5 817	0,04	0	0	0	-
34	р-н Соликамский	0	0	0	13 988	-	0	5 817	0,00	0	0	0	-
35	р-н Суворовский	0	0	0	13 988	0,74	0	5 817	0,11	0	0	0	-
36	р-н Усольский	0	0	0	13 988	0,94	0	5 817	0,04	0	0	0	-
37	р-н Уинский	0	0	0	13 988	-	0	5 817	0,00	0	0	0	-
38	р-н Частинский	0	0	0	13 988	2,29	0	5 817	0,18	0	0	0	-
39	р-н Чердынский	0	0	0	13 988	-	0	5 817	0,00	0	0	0	-
40	р-н Чернушский	0	0	0	13 988	0,79	0	5 817	0,62	0	0	0	-
41	ЗАТО Звездный	0	0	0	13 988	-	0	5 817	0,00	0	0	0	-
42	г. Курдюмбер	1 423	0	1 423	13 988	2,27	3 175	5 817	0,64	374	4 972	303	15 478,4
43	р-н Гайнский	0	0	0	13 988	-	0	5 817	0,00	0	0	0	-
44	р-н Коенский	0	0	0	13 988	0,74	0	5 817	0,47	0	0	0	-
45	р-н Коневский	0	0	0	13 988	-	0	5 817	0,00	0	0	0	-
46	р-н Куламарский	0	0	0	13 988	2,10	0	5 817	0,83	0	0	0	-
47	р-н Юрлинский	0	0	0	13 988	-	0	5 817	0,00	0	0	0	-
48	р-н Юзьянский	0	0	0	13 988	1,28	0	5 817	0,09	0	0	0	-
	Всего	44 266	3 764	48 030		1,0	38 244		1,0	26 525	112 799	10 276	524 097,0

Министр финансов Пермского края
 Министр образования Пермского края
 О.В. Антипина
 Р.А. Касина

Расчет расходов на обеспечение государственных гарантий в специальных (коррекционных) школах-интернатах

№ п/п	Наименование территории	Расходы по МЗ+МД+питание														Расходы по ТЭрам		Расходы по налогам				Итого ФМЗ	Итого ОФР	Всего расходов
		Норматив по МЗ+МД+питание (проживающих)		Норматив по МЗ+МД+питание (приходящих)		Расходы по МЗ+МД+питание (город)		Расходы по МЗ+МД+питание (село)		Итого	Норматив	Коеффициент	Итого		Коеффициент	Итого								
		город	село	город	село	город	село	город	село				Норматив	Коеффициент			Норматив	Коеффициент						
1	г.Пермь	26 275	26 275	4 439	4 439	7 722	0	7 722	13 988	0,85	6 591	5 817	7 818	1 981	101 019,3	-								
2	р-н Александровский	26 275	26 275	4 439	4 439	0	0	0	13 988	0,99	0	5 817	0,35	0	0	-								
3	г.Березники	26 275	26 275	4 439	4 439	1 110	0	1 110	13 988	0,71	1 985	5 817	1 236	644	32 823,6	-								
4	р-н Гречаниковский	26 275	26 275	4 439	4 439	0	0	0	13 988	1,01	0	5 817	0,08	0	0	-								
5	р-н Губинский	26 275	26 275	4 439	4 439	0	0	0	13 988	1,02	0	5 817	0,25	0	0	-								
6	р-н Добровский	26 275	26 275	4 439	4 439	0	0	0	13 988	1,00	0	5 817	-	0	0	-								
7	р-н Кувалдинский	26 275	26 275	4 439	4 439	0	0	0	13 988	1,06	0	5 817	0,08	0	0	-								
8	р-н Кунарацковский	26 275	26 275	4 439	4 439	0	0	0	13 988	0,63	0	5 817	0,42	0	0	-								
9	г.Кудряш	26 275	26 275	4 439	4 439	0	0	0	13 988	1,12	0	5 817	0,08	0	0	-								
10	р-н Лысьвенский	26 275	26 275	4 439	4 439	0	0	0	13 988	0,73	0	5 817	0,08	0	0	-								
11	г.Саранск	26 275	26 275	4 439	4 439	0	0	0	13 988	0,96	0	5 817	1,06	0	0	-								
12	р-н Чайковский	26 275	26 275	4 439	4 439	0	0	0	13 988	1,83	0	5 817	1,08	0	0	-								
13	р-н Чусовской	26 275	26 275	4 439	4 439	0	0	0	13 988	1,71	0	5 817	2,02	0	0	-								
14	р-н Бардаковский	26 275	26 275	4 439	4 439	0	0	0	13 988	0,62	0	5 817	0,48	0	0	-								
15	р-н Вережский	26 275	26 275	4 439	4 439	0	0	0	13 988	0,71	0	5 817	0,14	0	0	-								
16	р-н Б.Соколовский	26 275	26 275	4 439	4 439	0	0	0	13 988	0,90	0	5 817	-	0	0	-								
17	р-н Вережский	26 275	26 275	4 439	4 439	0	0	0	13 988	0,00	0	5 817	-	0	0	-								
18	р-н Горнозаводский	26 275	26 275	4 439	4 439	0	0	0	13 988	1,30	0	5 817	0,13	0	0	-								
19	р-н Еловский	26 275	26 275	4 439	4 439	0	0	0	13 988	0,90	0	5 817	-	0	0	-								
20	р-н Еловский	26 275	26 275	4 439	4 439	0	0	0	13 988	2,70	0	5 817	0,13	0	0	-								
21	р-н Каравайский	26 275	26 275	4 439	4 439	0	0	0	13 988	2,09	0	5 817	0,11	0	0	-								
22	р-н Капестерский	26 275	26 275	4 439	4 439	0	0	0	13 988	1,25	0	5 817	0,11	0	0	-								
23	р-н Кушелевский	26 275	26 275	4 439	4 439	0	0	0	13 988	1,42	0	5 817	0,39	0	0	-								
24	р-н Кунгурский	26 275	26 275	4 439	4 439	0	0	0	13 988	1,47	0	5 817	0,12	0	0	-								
25	р-н Кувамовский	26 275	26 275	4 439	4 439	0	0	0	13 988	0,00	0	5 817	-	0	0	-								
26	р-н Нягальский	26 275	26 275	4 439	4 439	0	0	0	13 988	1,65	0	5 817	0,30	0	0	-								
27	р-н Нягальский	26 275	26 275	4 439	4 439	0	0	0	13 988	0,60	0	5 817	0,13	0	0	-								
28	р-н Октябрьский	26 275	26 275	4 439	4 439	0	0	0	13 988	1,07	0	5 817	0,05	0	0	-								
29	р-н Опанский	26 275	26 275	4 439	4 439	0	0	0	13 988	0,71	0	5 817	0,25	0	0	-								
30	р-н Опанский	26 275	26 275	4 439	4 439	0	0	0	13 988	0,91	0	5 817	0,03	0	0	-								
31	р-н Озерский	26 275	26 275	4 439	4 439	0	0	0	13 988	1,25	0	5 817	0,18	0	0	-								
32	р-н Пермский	26 275	26 275	4 439	4 439	0	0	0	13 988	2,21	0	5 817	0,56	0	0	-								
33	р-н Саянский	26 275	26 275	4 439	4 439	0	0	0	13 988	0,00	0	5 817	-	0	0	-								
34	р-н Соликамский	26 275	26 275	4 439	4 439	0	0	0	13 988	1,16	0	5 817	0,04	0	0	-								
35	р-н Соликамский	26 275	26 275	4 439	4 439	0	0	0	13 988	0,00	0	5 817	-	0	0	-								
36	р-н Удьянский	26 275	26 275	4 439	4 439	0	0	0	13 988	0,74	0	5 817	0,11	0	0	-								
37	р-н Удьянский	26 275	26 275	4 439	4 439	0	0	0	13 988	0,94	0	5 817	0,04	0	0	-								
38	р-н Чаптынский	26 275	26 275	4 439	4 439	0	0	0	13 988	0,00	0	5 817	-	0	0	-								
39	р-н Чарвакский	26 275	26 275	4 439	4 439	0	0	0	13 988	2,29	0	5 817	0,18	0	0	-								
40	р-н Чернушинский	26 275	26 275	4 439	4 439	0	0	0	13 988	0,00	0	5 817	-	0	0	-								
41	ЗАТО Звездный	26 275	26 275	4 439	4 439	0	0	0	13 988	0,79	0	5 817	0,62	0	0	-								
42	г.Кушляк	26 275	26 275	4 439	4 439	0	0	0	13 988	0,00	0	5 817	-	0	0	-								
43	р-н Байинский	26 275	26 275	4 439	4 439	0	0	0	13 988	2,27	0	5 817	0,64	0	0	-								
44	р-н Козьмодемьянский	26 275	26 275	4 439	4 439	0	0	0	13 988	0,00	0	5 817	-	0	0	-								
45	р-н Кочневский	26 275	26 275	4 439	4 439	0	0	0	13 988	0,74	0	5 817	0,47	0	0	-								
46	р-н Кушнарский	26 275	26 275	4 439	4 439	0	0	0	13 988	0,00	0	5 817	-	0	0	-								
47	р-н Юрьянский	26 275	26 275	4 439	4 439	0	0	0	13 988	2,10	0	5 817	0,83	0	0	-								
48	р-н Юрьянский	26 275	26 275	4 439	4 439	0	0	0	13 988	0,00	0	5 817	-	0	0	-								
	Всего					8 831	0	8 831			8 575		9 054	26 461	2 624	133 842,9								

Министр финансов Пермского края

(Подпись)

О. В. Антипина

Министр образования Пермского края

Р. А. Касина

2015 год

Расчет расходов на обеспечение государственных гарантий в специальных (коррекционных) школах-интернатах 8 вида

№ п/п	Наименование территории	Численность проживающих учащихся		норматив по ФОТ		норматив по ФОТ		Из проживающих - класс "Общий ребенок"		доп.норматив по ФОТ		Расходы по ФОТ		Норматив по МЗ+МЛ (проеживающих)		Норматив по МЗ+МЛ (приходящих)					
		город	село	город	село	город	село	город	село	город	село	город	село	город	село	город	село	город	село		
		итого		итого		итого		итого		итого		итого		итого		итого		итого			
1	г. Пермь	105		169 516	204 543	257		111 399	118 614	0	169 516	204 543	43		51 219	26 275	118 614	118 614	439	439	
2	р-н Александровский	63		169 516	204 543	47		111 399	118 614	5	169 516	204 543	9		17 765	26 275	118 614	118 614	439	439	
3	г. Березники	11		169 516	204 543	44		111 399	118 614	1	169 516	204 543	9		7 938	26 275	118 614	118 614	439	439	
4	р-н Гремячинский	32		169 516	204 543	87		111 399	118 614	3	169 516	204 543	10		16 739	26 275	118 614	118 614	439	439	
5	р-н Губахинский	36		169 516	204 543	119		111 399	118 614	6	169 516	204 543	36		24 387	26 275	118 614	118 614	439	439	
6	р-н Дубрачский	24		169 516	204 543	162		111 399	118 614	2	169 516	204 543	21		24 793	26 275	118 614	118 614	439	439	
7	р-н Кизеловский	44		169 516	204 543	172		111 399	118 614	3	169 516	204 543	15		28 799	26 275	118 614	118 614	439	439	
8	г. Кунгур	94		169 516	204 543	19		111 399	118 614	17	169 516	204 543	4		25 432	26 275	118 614	118 614	439	439	
9	р-н Куединский	100		169 516	204 543	46		111 399	118 614	14	169 516	204 543	5		25 006	26 275	118 614	118 614	439	439	
10	р-н Кушумокский	45		169 516	204 543	27		111 399	118 614	12	169 516	204 543	9		15 929	26 275	118 614	118 614	439	439	
11	р-н Кудьяковский	56		169 516	204 543	68		111 399	118 614	6	169 516	204 543	6		18 754	26 275	118 614	118 614	439	439	
12	р-н Березовский	69		169 516	204 543	22		111 399	118 614	7	169 516	204 543	2		15 557	26 275	118 614	118 614	439	439	
13	р-н Б.-Сосновский	34		169 516	204 543	10		111 399	118 614	3	169 516	204 543	3		9 466	26 275	118 614	118 614	439	439	
14	р-н Верещагинский	57		169 516	204 543	21		111 399	118 614	2	169 516	204 543	2		15 001	26 275	118 614	118 614	439	439	
15	р-н Гремячинский	30		169 516	204 543	20		111 399	118 614	3	169 516	204 543	3		9 273	26 275	118 614	118 614	439	439	
16	р-н Камарский	92		169 516	204 543	19		111 399	118 614	5	169 516	204 543	13		23 636	26 275	118 614	118 614	439	439	
17	р-н Кузнецкий	25		169 516	204 543	61		111 399	118 614	3	169 516	204 543	14		13 671	26 275	118 614	118 614	439	439	
18	р-н Краснокамский	78		169 516	204 543	24		111 399	118 614	6	169 516	204 543	5		23 742	26 275	118 614	118 614	439	439	
19	р-н Октябрьский	33		169 516	204 543	173		111 399	118 614	3	169 516	204 543	129		39 745	26 275	118 614	118 614	439	439	
20	р-н Ординский	74		169 516	204 543	51		111 399	118 614	0	169 516	204 543	7		22 629	26 275	118 614	118 614	439	439	
21	р-н Оханский	50		169 516	204 543	56		111 399	118 614	3	169 516	204 543	7		16 002	26 275	118 614	118 614	439	439	
22	р-н Пермский	118		169 516	204 543	33		111 399	118 614	6	169 516	204 543	2		29 515	26 275	118 614	118 614	439	439	
23	р-н Сивинский	98		169 516	204 543	71		111 399	118 614	15	169 516	204 543	4		32 701	26 275	118 614	118 614	439	439	
24	р-н Суворовский	15		169 516	204 543	34		111 399	118 614	2	169 516	204 543	4		7 985	26 275	118 614	118 614	439	439	
25	р-н Удольский	54		169 516	204 543	17		111 399	118 614	5	169 516	204 543	1		14 203	26 275	118 614	118 614	439	439	
26	р-н Частинский	63		169 516	204 543	69		111 399	118 614	5	169 516	204 543	15		20 885	26 275	118 614	118 614	439	439	
27	р-н Чердынский	0		169 516	204 543	0		111 399	118 614	0	169 516	204 543	0		0	26 275	118 614	118 614	439	439	
28	ЗАО "Эвэлор"	0		169 516	204 543	0		111 399	118 614	0	169 516	204 543	0		0	26 275	118 614	118 614	439	439	
29	г. Кушумок	76		250 589	302 368	4		164 677	175 342	0	250 589	302 368	0		23 681	26 275	175 342	175 342	439	439	
30	р-н Косовский	186		169 516	204 543	14		111 399	118 614	22	22	22	8		45 154	26 275	118 614	118 614	439	439	
31	р-н Кушумокский	61		169 516	204 543	12		111 399	118 614	0	169 516	204 543	0		13 900	26 275	118 614	118 614	439	439	
32	р-н Юрьянский	831	1 943	1 407	352	1 759		62	98	160				3 450 002	3 005 688	6 500 690					
		Итого		1 407		352		1 759		62		98		160		3 450 002		3 005 688		6 500 690	

903

Расчет расходов на обеспечение гарантий в специальных (коррекционных) школах-интернатах 8 вида

№ п/п	Наименование территории	Расходы по МЗНМД		Расходы по ТЭР			Расходы по налогам			Итого ФМЗ	ФОР	Всего расходов	
		город	село	Итого	Норматив	Кoeffициент	Итого	Норматив	Кoeffициент				Итого
1	г. Пермь	3 900	0	3 900	13 988	0,85	4 307	5 817	2,43	5 109	1 401	65 935,2	
2	р-н Александровский	1 864	0	1 864	13 988	0,99	1 527	5 817	0,35	221	428	21 804,9	
3	г. Березово	0	0	0	13 988	0,57	0	5 817	0,85	0	0	0	
4	р-н Гремячинский	484	0	484	13 988	1,01	776	5 817	0,08	27	1 287	9 409,9	
5	р-н Губахинский	1 227	0	1 227	13 988	1,02	1 693	5 817	0,23	159	3 079	20 213,7	
6	р-н Дювинский	0	0	0	13 988	-	0	5 817	-	0	0	0	
7	р-н Косовский	1 474	0	1 474	13 988	1,06	2 293	5 817	0,08	74	3 841	28 792,1	
8	р-н Краснокамский	1 350	0	1 350	13 988	0,63	1 640	5 817	0,42	449	3 439	28 797,3	
9	г. Кунар	0	0	0	13 988	1,12	0	5 817	0,08	0	0	0	
10	р-н Лысьинский	1 920	0	1 920	13 988	0,73	2 217	5 817	0,16	197	4 333	33 794,8	
11	г. Солянка	0	0	0	13 988	0,96	0	5 817	1,08	0	0	0	
12	р-н Чайковский	2 554	0	2 554	13 988	1,83	2 886	5 817	2,02	1 326	6 767	32 843,4	
13	р-н Чусовской	2 832	0	2 832	13 988	0,71	1 444	5 817	0,48	407	4 683	30 282,8	
14	р-н Бардамыский	1 302	0	1 302	13 988	0,62	621	5 817	0,14	57	1 981	18 268,0	
15	р-н Березовский	0	0	0	13 988	-	0	5 817	-	0	0	0	
16	р-н Боровской	0	0	0	13 988	-	0	5 817	-	0	0	0	
17	р-н Верещагинский	1 773	0	1 773	13 988	1,30	2 259	5 817	0,13	94	4 126	23 357,1	
18	р-н Горнозаводский	0	0	0	13 988	-	0	5 817	-	0	0	0	
19	р-н Еловский	938	0	938	13 988	2,70	1 660	5 817	0,13	34	2 632	12 339,7	
20	р-н Ильинский	1 911	0	1 911	13 988	2,09	2 656	5 817	0,11	59	4 626	20 586,4	
21	р-н Карагайский	1 591	0	1 591	13 988	1,25	1 365	5 817	0,11	51	3 007	18 367,7	
22	р-н Каширский	877	0	877	13 988	1,42	991	5 817	0,39	114	1 982	11 480,6	
23	р-н Кудринский	2 502	0	2 502	13 988	1,47	2 277	5 817	0,12	79	4 857	29 063,6	
24	р-н Кунарский	0	0	0	13 988	-	0	5 817	-	0	0	0	
25	р-н Кувалдинский	928	0	928	13 988	1,65	1 989	5 817	0,30	149	3 065	17 071,0	
26	р-н Нытвенский	2 049	0	2 049	13 988	0,60	651	5 817	0,13	58	2 758	20 338,7	
27	р-н Октябрьский	3 260	0	3 260	13 988	1,07	2 156	5 817	0,05	43	5 459	29 785,2	
28	р-н Осинский	1 635	0	1 635	13 988	0,71	2 056	5 817	0,25	297	3 988	44 607,8	
29	р-н Орловский	2 171	0	2 171	13 988	0,91	1 583	5 817	0,03	24	3 777	26 935,0	
30	р-н Оханский	1 562	0	1 562	13 988	1,25	0	5 817	0,18	0	0	0	
31	р-н Очерский	1 562	0	1 562	13 988	2,21	3 280	5 817	0,36	348	5 190	21 616,2	
32	р-н Пермский	0	0	0	13 988	-	0	5 817	-	0	0	0	
33	р-н Сивинский	3 247	0	3 247	13 988	1,16	2 454	5 817	0,04	31	5 732	705	
34	р-н Солтвасский	0	0	0	13 988	-	0	5 817	-	0	0	0	
35	р-н Суворовский	2 890	0	2 890	13 988	0,74	1 739	5 817	0,11	109	4 738	38 187,8	
36	р-н Удальский	545	0	545	13 988	0,94	643	5 817	0,04	12	1 200	9 368,5	
37	р-н Уинский	0	0	0	13 988	-	0	5 817	-	0	0	0	
38	р-н Чаптынский	1 494	0	1 494	13 988	2,29	2 273	5 817	0,18	75	3 843	18 406,8	
39	р-н Чердынский	0	0	0	13 988	-	0	5 817	-	0	0	0	
40	р-н Чернушинский	1 962	0	1 962	13 988	0,79	1 464	5 817	0,62	473	3 898	25 278,1	
41	ЗАТО Звездный	0	0	0	13 988	-	0	5 817	-	0	0	0	
42	г. Кувалар	0	0	0	13 988	2,27	0	5 817	0,64	0	0	0	
43	р-н Гайский	0	0	0	13 988	-	0	5 817	-	0	0	0	
44	р-н Косовский	2 015	0	2 015	13 988	0,74	831	5 817	0,47	219	3 064	535	
45	р-н Кочевский	0	0	0	13 988	-	0	5 817	-	0	0	0	
46	р-н Кувалдинский	4 949	0	4 949	13 988	2,10	5 877	5 817	0,83	970	11 796	58 089,7	
47	р-н Юрлинский	0	0	0	13 988	-	0	5 817	-	0	0	0	
48	р-н Юсьвинский	1 656	0	1 656	13 988	1,28	1 311	5 817	0,09	40	3 006	17 245,1	
	Всего	21 080	30 780	51 860	-	-	58 919	-	1,0	11 303	129 083	15 706	

Рубинский

Министр финансов Пермского края

Министр образования Пермского края

О.В. Алтунина

Р.А. Касина

Расчет на предоставление доплат территориального обеспечения и социальных защит педагогических работников муниципальных образований на 2015 год

№ п/п	Наименование муниципальных образований	ФОТ			ФОТ			ФОМЗ			Итого МЗ	Всего расходов
		доплата молодым специалистам	доплата молодым специалистам	доплата молодым специалистам	надбавка за высшую категорию	надбавка за государственную награду	надбавка за отраслевую награду	Всего ФОТ	единовременное пособие молодым специалистам	единовременное пособие при выходе на пенсию		
1	г. Пермь	0	12 030	37 030	2 071	15 679	66 809,8	994	595	1 588,3	68 398,1	
2	р-н Александровский	0	80	868	0	265	1 212,6	74	50	124,0	1 336,6	
3	г. Березники	0	718	4 056	176	1 270	6 220,2	202	244	446,8	6 667,1	
4	р-н Гремячинский	0	106	449	18	201	774,4	0	63	63,0	837,4	
5	р-н Губахинский	0	457	792	106	566	1 921,5	55	164	219,0	2 225,4	
6	р-н Добрянский	0	239	1 170	317	1 170	2 001,6	110	113	223,8	2 225,4	
7	р-н Кизеловский	0	53	521	18	522	1 113,1	18	38	56,2	1 169,3	
8	р-н Кр. Камский	0	399	2 117	106	882	3 503,1	18	189	277,4	3 710,7	
9	г. Кунгур	0	1 335	2 264	106	1 117	4 821,8	243	106	348,7	5 170,5	
10	р-н Лысьвенский	0	298	2 305	39	772	3 413,7	92	184	276,0	3 689,7	
11	г. Соликамск	0	1 521	3 151	88	1 234	5 993,7	431	76	506,2	6 499,8	
12	р-н Чайковский	0	931	2 588	18	1 257	4 794,0	350	129	478,1	5 272,1	
13	р-н Чусовской	0	53	1 856	18	888	2 815,6	0	25	25,2	2 840,8	
14	р-н Бардымский	0	941	1 366	35	502	3 556,2	224	129	441,3	3 997,4	
15	р-н Березовский	4	80	660	0	307	1 314,7	55	38	116,3	1 430,9	
16	р-н Б. Соинский	0	479	641	18	350	1 859,4	55	63	147,8	2 007,2	
17	р-н Верещагинский	0	85	890	18	447	1 440,5	74	118	192,0	1 632,6	
18	р-н Горнозаводский	0	80	792	0	392	1 264,4	55	88	143,4	1 407,8	
19	р-н Еловский	0	239	577	0	225	1 301,7	37	38	93,3	1 395,0	
20	р-н Ильинский	0	138	1 358	35	689	2 776,1	40	40	101,0	2 877,1	
21	р-н Карагайский	0	319	1 106	35	816	2 845,2	110	88	248,3	3 093,4	
22	р-н Килертинский	0	213	951	53	242	1 822,6	0	53	66,2	1 888,8	
23	р-н Куединский	0	186	924	35	405	1 938,4	37	76	140,5	2 078,9	
24	р-н Кунгурский	0	372	1 679	70	996	3 897,8	184	76	324,5	4 223,3	
25	р-н Красновилерский	0	111	866	77	389	1 443,7	0	0	0	1 443,7	
26	р-н Нытвенский	0	362	1 490	123	647	2 622,0	132	63	195,5	2 817,5	
27	р-н Октябрьский	0	160	1 373	35	617	2 185,2	55	118	173,6	2 358,8	
28	р-н Осинский	0	452	1 219	53	577	2 300,3	55	65	188,2	2 418,5	
29	р-н Ординский	0	0	340	0	161	625,9	0	25	31,5	657,4	
30	р-н Оханский	0	80	849	0	307	1 236,2	18	23	43,6	1 279,8	
31	р-н Очерский	0	239	758	53	422	1 472,5	0	103	103,3	1 575,8	
32	р-н Пермский	0	984	2 736	229	1 315	6 578,6	239	126	456,5	7 035,1	
33	р-н Сивинский	0	266	513	92	220	1 363,9	37	63	124,8	1 488,7	
34	р-н Соликамский	0	372	528	35	498	1 792,5	74	50	155,0	1 947,5	
35	р-н Суксунский	0	160	547	56	369	1 414,9	55	38	116,3	1 531,2	
36	р-н Усольский	0	186	283	0	191	659,9	37	25	62,0	721,9	
37	р-н Уинский	0	160	340	35	276	1 012,5	74	38	139,3	1 151,7	
38	р-н Частинский	0	425	1 094	106	562	2 734,0	55	50	132,0	2 866,0	
39	р-н Чердынский	4	305	709	55	431	1 504,9	129	50	179,2	1 684,1	
40	р-н Чернушинский	0	723	2 509	106	621	3 959,3	110	76	186,0	4 145,3	
41	ЗАТО Звездный	4	133	377	53	85	652,1	18	0	18,4	670,5	
42	г. Кульмар	0	473	1 170	53	371	2 066,9	210	25	235,0	2 301,8	
43	р-н Гайнский	0	354	418	52	282	1 382,8	92	25	146,5	1 529,3	
44	р-н Косинский	0	1 753	1 95	26	448	3 028,3	55	38	116,3	3 144,6	
45	р-н Кочевский	0	629	307	26	78	1 300,2	166	50	270,0	1 570,2	
46	р-н Кулямарский	0	80	774	18	1 696	3 208,8	0	0	0	3 208,8	
47	р-н Юрлинский	4	186	75	35	244	681,1	74	38	139,3	820,3	
48	р-н Юсьвинский	0	266	434	35	456	1 488,6	184	76	324,5	1 813,1	
Итого		17	30 212	90 018	4 730	41 565	176 127,6	5 329	3 949	10 043,6	186 171,9	

Министр финансов Пермского края

Министр образования Пермского края

О.В. Англина

Р.А. Касина



904

Расчеты на выплаты компенсации за пользование железнодорожными транспортом на 2015 год

№ п/п	Наименование муниципальных образований	Контингент	Кол-во месяцев	Тариф	Всего расходы	Компенсация расходов	Расходы на администрирование (1,5%)	ВСЕГО
1	г. Пермь	5	10	1210,3	60,5	30,3	0,5	30,7
2	р-н Александровский	1	10	1210,3	12,1	6,1	0,1	6,1
3	г. Березники	0	10	1210,3	-	-	-	-
4	р-н Гремячинский	4	10	1210,3	-	-	-	-
5	р-н Губахинский	0	10	1210,3	-	-	-	-
6	р-н Добрянский	3	10	1210,3	36,3	18,2	0,3	18,4
7	р-н Кизеловский	0	10	1210,3	-	-	-	-
8	р-н Краснокамский	0	10	1210,3	-	-	-	-
9	г. Кунгур	0	10	1210,3	-	-	-	-
10	р-н Лысьвенский	0	10	1210,3	-	-	-	-
11	г. Соликамск	0	10	1210,3	-	-	-	-
12	р-н Чайковский	0	10	1210,3	-	-	-	-
13	р-н Чусовской	17	10	1210,3	205,8	102,9	1,5	104,4
14	р-н Бардымский	0	10	1210,3	-	-	-	-
15	р-н Березовский	0	10	1210,3	-	-	-	-
16	р-н Б-Соноловский	0	10	1210,3	-	-	-	-
17	р-н Верещагинский	0	10	1210,3	-	-	-	-
18	р-н Горнозаводский	0	10	1210,3	-	-	-	-
19	р-н Еловский	0	10	1210,3	-	-	-	-
20	р-н Ильинский	0	10	1210,3	-	-	-	-
21	р-н Карагайский	0	10	1210,3	-	-	-	-
22	р-н Кашертовский	0	10	1210,3	-	-	-	-
23	р-н Куединский	0	10	1210,3	-	-	-	-
24	р-н Кушурский	0	10	1210,3	-	-	-	-
25	р-н Красновишерский	0	10	1210,3	-	-	-	-
26	р-н Нытвенский	0	10	1210,3	-	-	-	-
27	р-н Октябрьский	0	0	0	-	-	-	-
28	р-н Онинский	0	0	0	-	-	-	-
29	р-н Ординский	0	0	0	-	-	-	-
30	р-н Озьянский	0	0	0	-	-	-	-
31	р-н Очерский	0	0	0	-	-	-	-
32	р-н Пермский	0	0	0	-	-	-	-
33	р-н Сивинский	0	0	0	-	-	-	-
34	р-н Соликамский	0	0	0	-	-	-	-
35	р-н Сукунский	0	0	0	-	-	-	-
36	р-н Усольский	0	0	0	-	-	-	-
37	р-н Уинский	0	0	0	-	-	-	-
38	р-н Частинский	0	0	0	-	-	-	-
39	р-н Чердынский	0	0	0	-	-	-	-
40	р-н Чернушинский	0	0	0	-	-	-	-
41	ЗАТО Звездный	0	0	0	-	-	-	-
42	г. Кудымкар	0	0	0	-	-	-	-
43	р-н Гайнский	0	0	0	-	-	-	-
44	р-н Косинский	0	0	0	-	-	-	-
45	р-н Коневский	0	0	0	-	-	-	-
46	р-н Кудымкарский	0	0	0	-	-	-	-
47	р-н Юрлинский	0	0	0	-	-	-	-
48	р-н Юсьвинский	0	0	0	-	-	-	-
	Всего	26			314,7		4,7	159,7

Министр финансов Пермского края

О.В. Англина



Министр образования Пермского края

Р.А. Касина

911

Расчет расходов на выплаты компенсации родительской платы родителям за посещение ребенком дошкольного учреждения на 2015 год

№ п/п	Наименование территории	Муниципальные ДОУ										ИТОГО РАЙОННЫЕ				Итого
		число первоклассников	число вторых детей	число третьих детей	Размер родит. платы в год	Сумма расходов на компенсацию	число первоклассников	число вторых детей	число третьих детей	Размер родит. платы в год	Сумма расходов на компенсацию	число первоклассников	число вторых детей	число третьих детей	Размер родит. платы в год	
1	г. Пермь	26 066	10 805	1 294	5 641	64 993	171 000	96 000	11 000	5 641	507	3 401	68 900,8			
2	р-н Александровский	1 232	781	185	12 888	9 877				12 888	0	282	10 159,8			
3	г. Березники	5 333	2 405	387	10 281	26 114				10 281	0	864	26 977,4			
4	р-н Гурьевский	385	184	41	14 169	2 801				14 169	0	99	2 900,6			
5	р-н Губинский	760	596	219	7 323	4 418				7 323	0	183	4 601,4			
6	р-н Добрянский	1 1 7 788	1 65	13 276	11 148					13 276	0	324	11 472,3			
7	р-н Косовский	666	338	92	8 832	3 338				8 832	0	138	3 755,5			
8	р-н Краснокамский	2 052	1 032	176	12 840	13 477				12 840	0	300	6 854,2			
9	г. Култук	1 735	1 021	148	6 820	6 555				6 820	0	300	6 854,2			
10	р-н Лысьвенский	2 057	1 226	291	7 863	9 657				7 863	0	377	10 033,9			
11	г. Соликамск	3 038	1 513	172	13 760	20 427				13 760	0	567	20 993,7			
12	р-н Чайковский	3 471	1 980	389	12 506	24 468				12 506	0	686	25 153,7			
13	р-н Чусовской	1 817	967	154	13 151	12 858				13 151	0	362	13 917,1			
14	р-н Бардынский	323	376	119	5 068	1 908				5 068	0	142	2 046,6			
15	р-н Березовский	276	246	109	8 250	2 100				8 250	0	109	2 208,9			
16	р-н В. Соликамский	250	173	48	7 200	1 225				7 200	0	48	1 312,4			
17	р-н Верещагинский	1 167	770	283	6 214	5 074				6 214	0	236	5 309,3			
18	р-н Горнозаводский	728	467	84	4 757	2 083				4 757	0	139	2 221,1			
19	р-н Еловский	272	217	75	9 593	2 066				9 593	0	103	2 169,6			
20	р-н Ильинский	410	257	90	10 296	2 816				10 296	0	110	2 926,0			
21	р-н Карагайский	608	453	168	6 884	3 206				6 884	0	172	3 377,5			
22	р-н Кошарский	267	180	59	7 191	1 328				7 191	0	92	1 419,8			
23	р-н Куединский	720	521	235	11 180	6 361				11 180	0	225	6 886,0			
24	р-н Култукский	761	631	260	7 680	4 990				7 680	0	195	5 184,7			
25	р-н Красновишерский	654	455	159	8 385	3 938				8 385	0	162	4 099,6			
26	р-н Нытвенский	1 328	786	168	7 314	5 677				7 314	0	246	5 933,4			
27	р-н Октябрьский	387	413	120	7 889	3 218				7 889	0	140	3 357,7			
28	р-н Озьянский	894	563	105	10 930	5 845				10 930	0	198	6 042,8			
29	р-н Ординский	350	265	109	8 268	2 305				8 268	0	130	2 435,0			
30	р-н Оханский	401	351	153	7 800	2 830				7 800	0	121	2 990,6			
31	р-н Очерский	465	437	123	8 646	3 438				8 646	0	135	3 572,8			
32	р-н Пермский	2 068	1 328	237	8 971	11 155				8 971	0	459	11 614,5			
33	р-н Сивинский	422	329	155	12 615	4 809				12 615	0	158	4 662,2			
34	р-н Солмацкий	211	168	45	8 432	1 300				8 432	0	72	1 401,5			
35	р-н Суворовский	386	316	133	6 698	2 199				6 698	0	110	2 308,7			
36	р-н Усольский	235	142	45	8 320	1 244				8 320	0	71	1 314,8			
37	р-н Уинский	207	143	39	5 522	774				5 522	0	76	800,3			
38	р-н Честинский	402	324	141	9 487	3 236				9 487	0	142	2 417,7			
39	р-н Чердынский	620	435	151	5 092	2 277				5 092	0	141	2 417,7			
40	р-н Чернушинский	1 724	1 072	228	8 211	8 531				8 211	0	327	8 858,7			
41	ЗАО Электрон	192	141	32	10 500	1 379				10 500	0	68	1 446,3			
42	г. Кушва	1 279	690	162	11 502	8 215				11 502	0	261	8 475,9			
43	р-н Гайнский	182	115	125	7 650	1 770				7 650	0	102	1 872,0			
44	р-н Косинский	150	112	61	11 078	1 426				11 078	0	80	1 506,1			
45	р-н Кочевский	256	210	77	8 040	1 689				8 040	0	103	1 791,7			
46	р-н Кушкарский	416	301	178	8 928	3 199				8 928	0	123	3 322,1			
47	р-н Юрьянский	216	149	150	5 635	1 255				5 635	0	91	1 345,8			
48	р-н Юрьянский	466	342	128	9 460	3 347				9 460	0	149	3 495,8			
	Всего	70 356	37 614	8 265	337 665	171	96	11	507	13 239	341 411,3					

Министр финансов Пермского края
 О.В. Алтмина
 Министр образования Пермского края
 Р.А. Касина
 Оклад

Расчет общего объема субвенции, предоставляемой бюджетам муниципальных районов (городских округов) для осуществления государственных полномочий по оплате проезда пациентов, проживающих в г. Перми, за пределы г. Пермского края в федеральные специализированные медицинские организации и иные государственные и муниципальные учреждения здравоохранения для лечения и обследования

Наименование	2013 год			2014 год			2015 год		
	Количество жителей г. Перми, тыс. чел	Расчетный показатель по оплате проезда пациентов, проживающих в г. Перми, за пределы Пермского края в федеральные специализированные медицинские организации и иные государственные и муниципальные учреждения здравоохранения для лечения и обследования, рублей	Сумма всего, тыс. рублей	Количество жителей г. Перми, тыс.чел	Расчетный показатель по оплате проезда пациентов, проживающих в г. Перми, за пределы Пермского края в федеральные специализированные медицинские организации и иные государственные и муниципальные учреждения здравоохранения для лечения и обследования, рублей	Сумма всего, тыс. рублей	Количество жителей г. Перми, тыс.чел	Расчетный показатель по оплате проезда пациентов, проживающих в г. Перми, за пределы Пермского края в федеральные специализированные медицинские организации и иные государственные и муниципальные учреждения здравоохранения для лечения и обследования, рублей	Сумма всего, тыс. рублей
Оплата проезда пациентов, проживающих в г. Перми, за пределы Пермского края в федеральные специализированные медицинские организации и иные государственные и муниципальные учреждения здравоохранения для лечения и обследования	1 000,679	4 967,03	4 970,4	1 000,679	5 324,65	5 328,3	1 000,679	5 649,46	5 653,3

И.о. министра здравоохранения

 А.В.Крутьный
 Министр финансов

 А.В.Крутьный

РАСЧЕТ МЕЖБЮДЖЕТНЫХ ТРАНСФЕРТОВ

к проекту Закона Пермского края «О бюджете Пермского края на 2013 год и
плановый период 2014 и 2015 годов»

Распределение иных межбюджетных трансфертов на реализацию долгосрочной целевой программы «Противодействие наркомании и незаконному обороту наркотических средств, профилактика потребления психоактивных веществ на территории Пермского края» на 2013-2015 гг. произведено в соответствии с Постановлением Правительства Пермского края от 10.01.2012 № 11-п.

Наименование городского округа (муниципального района)	В том числе по годам					
	2013		2014		2015	
	Всего	в т.ч. бюджетные инвестиции	Всего	в т.ч. бюджетные инвестиции	Всего	в т.ч. бюджетные инвестиции
ИТОГО по Пермскому городскому округу	4320,0	0,0	4320,0	0,0	4220,0	0,0
ИТОГО по Чайковскому муниципальному району	2128,8	0,0	2108,8	0,0	1628,8	0,0
ИТОГО по Лысьвенскому муниципальному району	2100,0	0,0	2000,0	0,0	1500,0	0,0
ИТОГО по Кудымкарскому городскому округу	2658,7	0,0	2576,7	0,0	2558,7	0,0
ИТОГО по Краснокамскому муниципальному району	2600,0	0,0	2500,0	0,0	2000,0	0,0
ИТОГО по Березниковскому городскому округу	1866,4	0,0	1726,4	0,0	1196,4	0,0

15 673,9

Начальник управления
по экономике и финансам

И.В. Головизнина И.В. Головизнина

Расчет потребности в бюджетных средствах бюджетным муниципальным районам
(городских округов) на приобретение путевок на санаторно-курортное лечение и
оздоровление работников муниципальных бюджетных учреждений в 2013 году

№ п/п	Наименование муниципальных образований	ассигнования 2012 года	потребность на 2013 год
1	г.Пермь	8 101 500	8 101 500
2	р-н Александровский	409 500	409 500
3	г. Березники	1 521 000	1 521 000
4	р-н Гремячинский	204 800	204 800
5	р-н Губахинский	468 000	468 000
6	р-н Добрянский	614 300	614 300
7	р-н Кизеловский	409 500	409 500
8	р-н Краснокамский	994 500	994 500
9	г. Кунгур	702 000	702 000
10	р-н Лысьвенский	760 500	760 500
11	г. Соликамск	965 300	965 300
12	р-н Чайковский	1 228 500	1 228 500
13	р-н Чусовой	731 300	731 300
14	р-н Бардымский	409 500	409 500
15	р-н Березовский	234 000	234 000
16	р-н Большесосновский	263 300	263 300
17	р-н Верещагинский	555 800	555 800
18	р-н Горнозаводский	351 000	351 000
19	р-н Еловский	204 800	204 800
20	р-н Ильинский	292 500	292 500
21	р-н Карагайский	351 000	351 000
22	р-н Кишертский	204 800	204 800
23	р-н Куединский	526 500	526 500
24	р-н Кунгурский	497 300	497 300
25	р-н Красновишерский	409 500	409 500
26	р-н Нытвенский	614 300	614 300
27	р-н Октябрьский	438 800	438 800
28	р-н Осинский	409 500	409 500
29	р-н Ординский	292 500	292 500
30	р-н Оханский	234 000	234 000
31	р-н Очерский	321 800	321 800
32	р-н Пермский	936 000	936 000
33	р-н Сивинский	351 000	351 000
34	р-н Соликамский	234 000	234 000
35	р-н Суксунский	292 500	292 500
36	р-н Усольский	175 500	175 500
37	р-н Уинский	204 800	204 800
38	р-н Чагинский	234 000	234 000
39	р-н Чердынский	468 000	468 000
40	р-н Чернушинский	672 800	672 800
41	ЗАТО Звездный	117 000	117 000
42	г.Кудымкар	351 000	351 000
43	р-н Гайнский	292 500	292 500
44	р-н Косинский	175 500	175 500
45	р-н Кочевский	234 000	234 000
46	р-н Кудымкарский	292 500	292 500
47	р-н Юрлинский	204 800	204 800
48	р-н Юсьвинский	292 500	292 500
	Всего Пермский край	29 250 000	29 250 000

Заместитель министра социального развития
Пермского края



П.С. Фокин

**Оценка ожидаемого исполнения доходов краевого бюджета
в 2012 году**

тыс. рублей

Код	Наименование групп, подгрупп, статей доходов	Ожидаемое исполнение
1	2	4
1 00 00000 00 0000 000	НАЛОГОВЫЕ И НЕНАЛОГОВЫЕ ДОХОДЫ	78 253 131,7
1 01 00000 00 0000 000	НАЛОГИ НА ПРИБЫЛЬ, ДОХОДЫ	56 794 664,0
1 01 01000 00 0000 110	Налог на прибыль организаций	37 245 568,0
1 01 02000 01 0000 110	Налог на доходы физических лиц	19 549 096,0
1 03 00000 00 0000 000	НАЛОГИ НА ТОВАРЫ (РАБОТЫ, УСЛУГИ), РЕАЛИЗУЕМЫЕ НА ТЕРРИТОРИИ РОССИЙСКОЙ ФЕДЕРАЦИИ	8 780 676,9
1 03 02000 01 0000 110	Акцизы по подакцизным товарам (продукции), производимым на территории Российской Федерации	8 780 676,9
1 05 00000 00 0000 000	НАЛОГИ НА СОВОКУПНЫЙ ДОХОД	2 776 949,9
1 05 01000 00 0000 110	Налог, взимаемый в связи с применением упрощенной системы налогообложения	2 776 949,9
1 06 00000 00 0000 000	НАЛОГИ НА ИМУЩЕСТВО	7 783 287,5
1 06 02000 02 0000 110	Налог на имущество организаций	7 783 287,5
1 07 00000 00 0000 000	НАЛОГИ, СБОРЫ И РЕГУЛЯРНЫЕ ПЛАТЕЖИ ЗА ПОЛЬЗОВАНИЕ ПРИРОДНЫМИ РЕСУРСАМИ	306 651,6
1 07 01000 01 0000 110	Налог на добычу полезных ископаемых	302 593,2
1 07 04000 01 0000 110	Сборы за пользование объектами животного мира и за пользование объектами водных биологических ресурсов	4 058,4
1 08 00000 00 0000 000	ГОСУДАРСТВЕННАЯ ПОШЛИНА	81 950,8
1 08 07000 01 0000 110	Государственная пошлина за государственную регистрацию, а также за совершение прочих юридически значимых действий	81 950,8
1 11 00000 00 0000 000	ДОХОДЫ ОТ ИСПОЛЬЗОВАНИЯ ИМУЩЕСТВА, НАХОДЯЩЕГОСЯ В ГОСУДАРСТВЕННОЙ И МУНИЦИПАЛЬНОЙ СОБСТВЕННОСТИ	690 099,4
1 11 01000 00 0000 120	Доходы в виде прибыли, приходящейся на доли в уставных (складочных) капиталах хозяйственных товариществ и обществ, или дивидендов по акциям, принадлежащим субъектам Российской Федерации	14 035,9
1 11 02000 00 0000 120	Доходы от размещения временно свободных средств бюджетов субъектов Российской Федерации	457 862,7
1 11 03000 00 0000 120	Проценты, полученные от предоставления бюджетных кредитов внутри страны	8 190,9
1 11 05000 00 0000 120	Доходы, получаемые в виде арендной либо иной платы за передачу в возмездное пользование государственного и муниципального имущества (за исключением имущества бюджетных и автономных учреждений, а также имущества государственных и муниципальных унитарных предприятий, в том числе казенных)	164 345,6
1 11 07000 00 0000 120	Платежи от государственных и муниципальных унитарных предприятий	5 326,4
1 11 09000 00 0000 120	Прочие доходы от использования имущества и прав, находящихся в государственной и муниципальной собственности (за исключением имущества бюджетных и автономных учреждений, а также имущества государственных и муниципальных унитарных предприятий, в том числе казенных)	40 337,9
1 12 00000 00 0000 000	ПЛАТЕЖИ ПРИ ПОЛЬЗОВАНИИ ПРИРОДНЫМИ РЕСУРСАМИ	384 992,6
1 12 01000 01 0000 120	Плата за негативное воздействие на окружающую среду	116 905,6
1 12 02000 00 0000 120	Платежи при пользовании недрами	36 287,0
1 12 04000 00 0000 120	Плата за использование лесов	231 800,0
1 13 00000 00 0000 000	ДОХОДЫ ОТ ОКАЗАНИЯ ПЛАТНЫХ УСЛУГ (РАБОТ) И КОМПЕНСАЦИИ ЗАТРАТ ГОСУДАРСТВА	80 723,6
1 13 01000 00 0000 130	Доходы от оказания платных услуг (работ)	62 723,6
1 13 02000 00 0000 130	Прочие доходы от оказания платных услуг и компенсации затрат государства	18 000,0
1 14 00000 00 0000 000	ДОХОДЫ ОТ ПРОДАЖИ МАТЕРИАЛЬНЫХ И НЕМАТЕРИАЛЬНЫХ АКТИВОВ	318 017,3

1	2	4
1 14 02000 00 0000 000	Доходы от реализации имущества, находящегося в государственной и муниципальной собственности (за исключением имущества бюджетных и автономных учреждений, а также имущества государственных и муниципальных унитарных предприятий, в том числе казенных)	233 017,3
1 14 06000 00 0000 430	Доходы от продажи земельных участков, находящихся в государственной и муниципальной собственности (за исключением земельных участков бюджетных и автономных учреждений)	85 000,0
1 15 00000 00 0000 000	АДМИНИСТРАТИВНЫЕ ПЛАТЕЖИ И СБОРЫ	19 968,0
1 15 00000 00 0000 140	Платежи, взимаемые государственными и муниципальными органами (организациями) за выполнение определенных функций	19 968,0
1 16 00000 00 0000 000	ШТРАФЫ, САНКЦИИ, ВОЗМЕЩЕНИЕ УЩЕРБА	216 550,0
1 16 26000 01 0000 140	Денежные взыскания (штрафы) за нарушение законодательства о рекламе	700,0
1 16 27000 01 0000 140	Денежные взыскания (штрафы) за нарушение Федерального закона "О пожарной безопасности"	20 600,0
1 16 30000 01 0000 140	Денежные взыскания (штрафы) за правонарушения в области дорожного движения	150 000,0
1 16 32000 02 0000 140	Денежные взыскания, налагаемые в возмещение ущерба, причиненного в результате незаконного или нецелевого использования бюджетных средств (в части бюджетов субъектов Российской Федерации)	16 005,2
1 16 33020 02 0000 140	Денежные взыскания (штрафы) за нарушение законодательства Российской Федерации о размещении заказов на поставки товаров, выполнение работ, оказание услуг для нужд субъектов Российской Федерации	4 644,8
1 16 90000 00 0000 140	Прочие поступления от денежных взысканий (штрафов) и иных сумм в возмещение ущерба	24 600,0
1 17 00000 00 0000 000	ПРОЧИЕ НЕНАЛОГОВЫЕ ДОХОДЫ	18 600,0

**Предложения
о порядке индексации, стипендий, заработной платы работников
краевых государственных учреждений,
муниципальных учреждений, финансируемых из краевого бюджета,
денежного содержания государственных служащих в 2013 году и на
период 2014 и 2015 годов**

1. Индексация стипендий

В рамках формирования бюджета на 2013-2015 годы предусмотрены бюджетные ассигнования на индексацию стипендиального фонда обучающихся в общеобразовательных учреждениях, образовательных учреждениях начального и среднего профессионального образования с 1 сентября 2013 года на 5,5 %, с 1 сентября 2014 года на 5%, с 1 сентября 2015 года на 5%.

**2. Индексация заработной платы работников краевых
государственных учреждений и муниципальных учреждений,
финансируемых из краевого бюджета**

В целях повышения социальной защищенности работников бюджетной сферы и выполнения Указа Президента Российской Федерации в части повышения заработной платы отдельным категориям работников бюджетной сферы в проекте бюджета предусмотрены средства на увеличение фондов оплаты труда работников краевых государственных учреждений и муниципальных учреждений, финансируемых за счет субвенций из краевого бюджета:

с 01.01.2013 на 7,8 % - работников краевых государственных учреждений культуры на увеличение нормативных затрат по оплате труда, связанных с оказанием государственных услуг;

с 01.01.2013 - в целях доведения среднемесячной заработной платы педагогических работников (за исключением учителей) краевых государственных образовательных учреждений (специальных (коррекционных) учреждений, учреждений для детей-сирот и детей, оставшихся без попечения родителей) и муниципальных образовательных учреждений (дошкольных образовательных учреждений компенсирующего вида, общеобразовательных учреждений, специальных (коррекционных) учреждений) финансируемых за счет субвенций из краевого бюджета, до уровня средней заработной платы в экономике Пермского края;

с 01.07.2013 на 8% - работников краевых государственных казенных учреждений здравоохранения, на увеличение нормативных затрат по оплате труда, связанных с оказанием государственных услуг государственными учреждениями здравоохранения, и работников муниципальных учреждений, финансируемых за счет субвенций из краевого бюджета на обеспечение государственных полномочий по организации оказания медицинской помощи в соответствии с территориальной программой государственных

гарантий оказания гражданам Российской Федерации бесплатной медицинской помощи;

с 01.07.2013 на 15% - работников краевых государственных казенных учреждений (отряды противопожарной службы Пермского края), участвующих в предупреждении и тушении пожаров, а также непосредственно обеспечивающих выполнение этих работ;

с 01.07.2013 на 7,8% - работников краевых государственных казенных учреждений, на увеличение нормативных затрат по оплате труда, связанных с оказанием государственных услуг государственными учреждениями, работников муниципальных учреждений, финансируемых за счет субвенций из краевого бюджета (включая педагогических работников) и муниципальных образований, финансируемых за счет субвенций из краевого бюджета на обеспечение государственных полномочий, за исключением работников которым установлены иные сроки и размеры индексации оплаты труда.

3. Индексация денежного содержания государственных служащих

Индексация денежного содержания государственных гражданских служащих Пермского края осуществляется в соответствии с положениями Закона Пермского края от 07 декабря 2006 года № 34-КЗ «О государственной гражданской службе Пермского края» в части ежегодного увеличения (индексации) окладов денежного содержания государственных гражданских служащих Пермского края с учетом уровня инфляции (потребительских цен).

В связи с приостановлением действия статьи 4 Закона Пермского края от 24.12.2007 № 167-ПК "О денежном содержании государственных гражданских служащих Пермского края" индексация заработной платы государственных гражданских служащих Пермского края и работников, замещающих должности, не являющиеся должностями государственной гражданской службы, в период 2009-2011 годов не проводилась.

В 2012 индексация заработной платы государственных гражданских служащих Пермского края и работников, замещающих должности, не являющиеся должностями государственной гражданской службы Пермского края составила 6,5% с 1 января 2012 года. Также предусматриваются средства на увеличение фонда оплаты выше указанных лиц с 1 октября 2012 года на 6,0 % с целью направления данных средств на стимулирующие выплаты.

В проекте бюджета Пермского края на 2013-2015 годы увеличение (индексация) окладов денежного содержания государственных гражданских служащих Пермского края предусматривается с 1 июля 2013 года на 7,8 %.

**Распределение расходов бюджета Пермского края на 2013-2015 годы
в управленческой структуре расходов бюджета Пермского края**

тыс. рублей

Наименование	Ассигнования 2013 год	Ассигнования 2014 год	Ассигнования 2015 год
1	2	3	4
ФЦБ"Экономическое развитие"	4 245 404,9	4 715 048,6	4 576 247,8
Центральный аппарат	147 628,5	150 129,9	150 326,2
Соглашение о сотрудничестве между Российским фондом фундаментальных исследований и Пермским краем в проведении совместного конкурса проектов фундаментальных исследований в 2013-2017 годах	29 000,0	29 000,0	29 000,0
Соглашение между Российским гуманитарным научным фондом и Пермским краем "О конкурсах проектов в области гуманитарных наук"	3 000,0	5 000,0	5 000,0
Расходы на организационные мероприятия в научно-технической и инновационной деятельности	1 200,0	1 200,0	1 200,0
Выполнение научно-исследовательских и опытно-конструкторских работ по государственным контрактам	25 000,0	25 000,0	25 000,0
Информационные и выставочные мероприятия по промышленности и природопользованию	1 460,9	1 460,9	1 460,9
Мероприятия по реализации Государственного плана подготовки управленческих кадров для организации народного хозяйства РФ в 2007-2013 учебных годах в Пермском	882,1	882,1	882,1
Расходы на проведение Фестиваля кулинарного искусства "Прикамская кухня"	1 029,8	1 029,8	1 029,8
Предоставление услуг в области ветеринарии	202 824,8	224 169,5	227 643,4
Взнос в уставный капитал ОАО "Агентство содействия инвестициям Пермского края"	50 000,0	0,0	0,0
Приоритетные направления науки и техники	3 500,0	3 500,0	3 500,0
Оказание услуг (выполнение работ) по поддержке и развитию дизайна как средства повышения конкурентоспособности товаров и услуг, производимых (оказываемых) на территории Пермского края, в целях организации и осуществления региональных научно-технических и инновационных программ и проектов	50 000,0	50 000,0	50 000,0
Расходы по внесению членских взносов в некоммерческую организацию Ассоциация экономического взаимодействия субъектов Российской Федерации «Ассоциация инновационных регионов России»	5 000,0	5 000,0	5 000,0
Премии Пермского края в области науки	1 975,8	2 042,8	2 102,9
Реализация за счет средств краевого бюджета дополнительных мероприятий, направленных на снижение напряженности на рынке труда	1 825,6	1 825,6	1 825,6
Социальные выплаты безработным гражданам за счет средств федерального бюджета	1 193 383,4	1 242 119,1	1 196 141,9
Активные мероприятия по содействию занятости населения, включая оказание содействия гражданам в переселении для работы в сельской местности	199 009,7	207 318,2	218 881,3
Реализация государственными казенными учреждениями – центрами занятости населения Пермского края полномочий в области содействия занятости населения	326 116,3	341 154,6	346 493,2

920

1	2	3	4
Средства на реализацию долгосрочной целевой программы "Развитие сельского хозяйства и регулирование рынков сельскохозяйственной продукции, сырья и продовольствия в Пермском крае на 2013-2020 годы"	1 731 238,6	2 208 912,1	2 152 056,5
Долгосрочная целевая программа «Развитие малого и среднего предпринимательства в Пермском крае на 2012-2014 годы»	158 186,0	141 704,0	0,0
Средства на реализацию долгосрочной целевой программы "Развитие малого и среднего предпринимательства в Пермском крае"	0,0	0,0	141 704,0
Средства на реализацию долгосрочной целевой программы «Внедрение и использование результатов космической деятельности в интересах социально-экономического развития Пермского края на 2013-2017 годы»	100 000,0	72 000,0	17 000,0
Ведомственная целевая программа «Развитие технологического предпринимательства в Пермском крае на 2012-2014 годы»	13 143,4	1 600,0	0,0
ФЦБ «Социальная политика»	57 744 649,7	61 241 673,5	64 314 121,7
Государственная регистрация актов гражданского состояния	152 785,2	162 499,0	162 857,8
Осуществление полномочий РФ по контролю, надзору, и выдаче лицензий в области охраны здоровья граждан	4 052,2	4 176,1	4 176,1
Осуществление полномочий Российской Федерации по контролю качества образования, лицензированию и государственной аккредитации образовательных учреждений, надзору и контролю за соблюдением законодательства в области образования	20 219,5	20 635,1	20 690,7
Осуществление переданных полномочий Российской Федерации по государственной охране объектов культурного наследия федерального значения	1 233,9	1 289,3	1 310,3
Центральный аппарат	236 973,3	238 768,8	236 925,0
Территориальные органы	298 111,1	295 064,8	299 595,7
Обеспечение организации предоставления гражданам субсидий на оплату жилого помещения и коммунальных услуг	33 170,4	33 170,4	33 170,4
Предоставление услуги по обеспечению функции в организации и осуществлению деятельности по опеке и попечительству над совершеннолетними гражданами и в отношении несовершеннолетних лиц	50 556,1	52 232,1	52 640,7
Предоставление услуги по обеспечению функции в организации предоставления гарантий социальной защиты отдельных категорий граждан	93 925,8	99 115,1	102 371,9
Строительство зоопарка в г. Перми	0,0	200 000,0	0,0
Предоставление услуги на получение основного общего, среднего общего, дополнительного образования	101 113,6	102 213,3	103 212,2
Субсидия на оказание государственной услуги по дополнительному образованию детей в учреждениях спортивной и не спортивной направленности	161 640,6	166 062,0	193 887,3
Предоставление услуги по дополнительному образованию детей	102 854,0	107 267,6	110 609,9
Предоставление услуги по социальной поддержке детей-сирот и детей, оставшихся без попечения родителей	373 471,2	404 570,5	417 501,6
Субсидия на оказание государственной услуги по предоставлению начального профессионального образования	34 162,6	36 673,0	38 039,5
Предоставление услуги по начальному профессиональному образованию	674 531,2	730 331,2	755 300,7
Предоставление услуги по специальным общеобразовательным программам и программам начального профессионального образования	72 549,4	76 629,4	79 048,5
Субсидия на оказание государственной услуги по предоставлению среднего профессионального образования	299 933,6	323 909,8	334 058,2

1	2	3	4
Предоставление услуги по среднему профессиональному образованию	1 878 134,7	2 271 117,5	2 328 843,3
Субсидия на оказание государственной услуги по повышению квалификации	7 502,2	7 730,5	8 365,6
Предоставление услуги по повышению квалификации	40 064,6	42 447,4	43 232,8
Субсидия на оказание государственной услуги по организации предоставления дополнительного профессионального образования по повышению квалификации работников здравоохранения	17 468,1	18 597,2	18 683,5
Мероприятия по повышению квалификации кадров и переподготовке кадров специалистов учреждений культуры и педагогических работников образовательных учреждений сферы искусства и культуры Пермского края	364,0	364,0	364,0
Мероприятия по организации оздоровительной кампании детей	66 932,2	66 932,3	0,0
Предоставление услуги по общеобразовательным программам для обучающихся, воспитанников с ограниченными возможностями здоровья	229 000,8	246 871,3	258 071,5
Субсидия на предоставление услуги по проведению воспитательной работы среди проживающих в общежитиях Пермского края, которым предоставлены жилые помещения в общежитиях на период обучения в образовательных учреждениях Пермского края	465 068,0	485 498,4	525 364,1
Субсидия на оказание государственной услуги по профессиональной ориентации и психологической поддержке населения	11 234,0	11 713,0	12 428,9
Предоставление прочих услуг в сфере образования	261 407,7	267 424,6	267 878,6
Мероприятия по работе с детьми и молодежью	20 000,0	20 000,0	20 000,0
Стратегическое развитие гуманитарного педагогического университета	70 000,0	60 000,0	0,0
Мероприятия, обеспечивающие функционирование и развитие образования Пермского края	158 988,1	163 475,1	143 885,3
Развитие сети национальных исследовательских университетов	140 000,0	160 000,0	100 000,0
Предоставление субсидий для реализации научных проектов международными исследовательскими группами ученых на базе государственных образовательных учреждений высшего профессионального образования или научных организаций Пермского края	123 000,0	123 000,0	123 000,0
Именные стипендии Пермского края для студентов государственных образовательных учреждений (и их филиалов) высшего профессионального образования Пермского края	2 861,2	3 078,4	3 288,2
Мероприятия по осуществлению мониторинга и оценки качества образования	10 100,0	10 100,0	10 100,0
Софинансирование на организацию дистанционного образования детей-инвалидов на дому по образовательным программам общего образования	21 194,0	21 194,0	21 194,0
Именные стипендии для аспирантов государственных образовательных учреждений (и их филиалов) высшего профессионального образования Пермского края	13 041,0	17 388,0	17 388,0
Софинансирование строительства общежития государственного бюджетного образовательного учреждения высшего профессионального образования "Пермский национальный исследовательский политехнический университет" как победителя конкурсного отбора проектов в реализации федеральной целевой программы "Научные и научно-педагогические кадры инновационной России" на 2009-2013 годы	20 400,0	0,0	0,0

1	2	3	4
Софинансирование строительства общежития государственного бюджетного образовательного учреждения высшего профессионального образования "Пермский государственный национальный исследовательский университет"	0,0	0,0	0,0
Мероприятия по организации оздоровления и отдыха детей	70 382,3	72 089,2	73 635,9
Комплектование книжных фондов библиотек муниципальных образований	6 451,0	6 451,0	6 451,0
Субсидия на оказание государственной услуги "Самодетельное (любительское) художественное творчество"	32 910,0	27 984,5	28 639,8
Государственная поддержка на оказание услуги "Сохранение, изучение и предоставление музейных предметов, музейных коллекций и иных культурных ценностей"	69 567,7	74 813,7	79 153,2
Создание и обслуживание объектов современного искусства в городской среде	12 000,0	12 000,0	12 000,0
Выявление, изучение и сохранение книжных памятников Пермского края	200,0	200,0	0,0
Предоставление услуги по сохранению, изучению и представлению музейных предметов, музейных коллекций и иных культурных ценностей	114 363,0	109 063,9	113 533,4
Модернизация материально-технической базы и информатизация общедоступных межпоселенческих библиотек и библиотек поселений Пермского края	6 000,0	21 480,6	13 740,3
Предоставление услуги по организации библиотечного обслуживания населения	83 235,0	86 038,6	87 494,9
Государственная поддержка на оказание услуги "Профессиональное художественное искусство и киноискусство"	263 796,6	278 154,2	287 376,0
Мероприятия, направленные на поддержку деятельности кинокомиссии	5 000,0	0,0	0,0
Предоставление грантов муниципальным театрам Пермского края	9 000,0	9 000,0	9 000,0
Создание новых постановок в области театрального искусства, в том числе на национальном языке	70 636,0	75 721,7	80 345,2
Поддержка и развитие творческих союзов Пермского края	9 583,0	0,0	0,0
Предоставление услуги по профессиональному художественному искусству и киноискусству	439 091,8	455 388,0	459 386,1
Мероприятия по государственной охране объектов культурного наследия (памятников истории и культуры), расположенных на территории Пермского края	101 071,4	108 348,5	114 957,8
Выполнение научно-производственных работ в отношении объектов культурного наследия Пермского края	23 727,0	18 683,9	19 285,1
Денежная премия в связи с присвоением звания «Лауреат премии Пермского края в сфере культуры и искусства»	1 442,0	1 546,0	1 640,0
Денежное вознаграждение удостоенным почетного звания «Народный мастер Пермского края»	500,0	500,0	500,0
Денежная премия в связи с присвоением звания "Лауреат литературной премии Пермского края им. А.Л. Решетова"	100,0	0,0	100,0
Организация и проведение фестивалей, выставок, смотров, конкурсов, конференций и иных программных мероприятий	125 221,4	191 851,3	235 046,8
Мероприятия в сфере культуры, направленные на повышение инвестиционной привлекательности и качества жизни в Пермском крае	256 977,4	260 227,4	256 977,4
Мероприятия, направленные на гражданское просвещение населения и патриотическое воспитание молодежи	23 877,1	18 006,3	19 096,7
Мероприятия по организации коммуникативной площадки научного сообщества Пермского края	3 547,0	3 547,0	0,0

1	2	3	4
Мероприятия, направленные на проведение охранных археологических раскопок на разрушающихся объектах археологического наследия	5 713,4	6 124,8	6 498,4
Мероприятия, направленные на поддержку творческих инициатив в любительском творчестве	5 000,0	5 000,0	5 000,0
Награждение Почетной грамотой Министерства культуры, молодежной политики и массовых коммуникаций Пермского края	375,0	375,0	375,0
Предоставление услуг по организации хранения материальных ценностей мобилизационного резерва	35 996,2	39 670,1	43 433,6
Предоставление прочих услуг в сфере здравоохранения	285 641,6	316 430,4	347 861,2
Предоставление услуг по оказанию прочей специализированной медицинской помощи	667 481,5	731 965,0	796 523,4
Предоставление услуг по повышению качества услуг в круглосуточных стационарах хирургического профиля	12 888,2	14 454,6	16 085,1
Пилотный проект, направленный на повышение качества оказания медицинских услуг детскому населению в отделениях стационаров круглосуточного пребывания	12 112,9	13 585,1	15 117,5
Предоставление услуг по оказанию высокотехнологичных видов медицинской помощи	257 106,0	280 631,3	303 747,6
Предоставление услуг по оказанию специализированной медицинской помощи	1 961 500,6	2 158 272,6	2 358 021,2
Предоставление услуг по оказанию прочей специализированной медицинской помощи	169 381,2	185 331,6	201 399,3
Предоставление услуг по обеспечению донорской кровью и ее компонентами	184 400,1	200 178,8	215 407,6
Предоставление услуг по оказанию медицинской помощи в санаториях для больных туберкулезом	159 976,7	176 395,9	193 069,0
Предоставление услуги по повышению спортивного мастерства спортсменов края и подготовке спортсменов высокого класса	159 599,0	171 311,9	181 099,1
Предоставление услуг по оказанию санитарно-эпидемиологического надзора	8 475,3	9 084,8	9 637,1
Предоставление услуг по проведению краевых мероприятий в сфере здравоохранения	1 194 219,1	1 109 302,6	1 197 563,1
Расходы по обеспечению лекарственными средствами льготных категорий граждан в соответствии с Постановлением Правительства Российской Федерации от 20.07.1994 № 890	584 099,8	626 154,9	664 350,4
Предоставление услуг по обеспечению социальной поддержки детей-сирот и детей, оставшихся без попечения родителей с рождения до 4 лет, в домах ребенка	85 189,2	94 213,0	103 426,2
Пенсии за выслугу лет лицам, замещающим государственные должности Пермского края, государственным служащим Пермского края	57 694,2	59 859,8	59 859,8
Ежемесячные персональные доплаты к трудовым пенсиям лицам, имеющим заслуги перед Российской Федерацией, Пермской областью, Коми-Пермяцким автономным округом, Пермским краем	7 274,8	7 808,9	8 305,6
Ежемесячные доплаты к пенсиям гражданам из числа бывших военнослужащих, проходивших военную службу по призыву	3 724,5	3 998,0	4 252,3
Предоставление услуг по стационарному обслуживанию престарелых и инвалидов	822 578,5	872 221,2	940 270,5
Выплаты единовременного пособия при всех формах устройства детей, лишенных родительского попечения, в семью	45 740,1	48 027,1	50 428,5

1	2	3	4
Единовременное пособие беременной жене военнослужащего, проходящего военную службу по призыву, а также ежемесячное пособие на ребенка военнослужащего, проходящего военную службу по призыву	56 314,6	56 314,6	59 165,8
Обеспечение жилыми помещениями детей-сирот, детей, оставшихся без попечения родителей, а также детей, находящихся под опекой (попечительством), не имеющих закрепленного жилого помещения	777 676,0	777 911,8	778 171,5
Обеспечение предоставления жилых помещений детям-сиротам и детям, оставшимся без попечения родителей, лицам из их числа по договорам найма специализированных жилых помещений	280 861,5	266 818,4	252 775,4
Возмещение стоимости гарантированного перечня услуг по погребению и социальное пособие на погребение	38 487,8	40 412,2	42 432,8
Обеспечение мер социальной поддержки лиц, награжденных знаком "Почетный донор СССР", "Почетный донор России"	92 961,0	97 607,0	102 491,5
Ежемесячное пособие на ребенка	369 741,7	397 430,7	423 783,9
Предоставление мер социальной поддержки по оплате жилого помещения, коммунальных услуг ветеранам труда	1 777 164,7	1 381 914,9	1 520 106,4
Ежемесячные денежные выплаты ветеранам труда	1 245 495,8	1 336 936,5	1 421 977,8
Ежемесячные денежные выплаты лицам, проработавшим в тылу в период Великой Отечественной войны 1941-1945 годов	62 399,0	66 980,1	71 240,7
Предоставление мер социальной поддержки по обеспечению лекарственными средствами (труженики тыла)	1 835,1	1 967,2	2 087,2
Обеспечение жильем инвалидов войны и инвалидов боевых действий, участников Великой Отечественной войны, ветеранов боевых действий, военнослужащих, проходивших военную службу в период с 22 июня 1941 года по 3 сентября 1945 года, граждан, награжденных знаком «Жителю блокадного Ленинграда», лиц, работавших на военных объектах в период Великой Отечественной войны, членов семьи погибших (умерших) инвалидов войны, участников Великой Отечественной войны, ветеранов боевых действий, инвалидов и семей, имеющих детей-инвалидов	452 613,8	82 767,0	82 749,5
Государственные единовременные пособия и ежемесячные денежные компенсации гражданам при возникновении поствакцинальных осложнений	290,0	290,0	290,0
Выплаты инвалидам компенсаций страховых премий по договорам обязательного страхования гражданской ответственности владельцев транспортных средств	799,3	799,3	799,3
Оплата жилищно-коммунальных услуг отдельным категориям граждан	2 398 220,6	2 518 636,4	2 692 438,5
Предоставление мер социальной поддержки педагогическим работникам образовательных учреждений, работающим и проживающим в сельской местности и поселках городского типа (рабочих поселках), по оплате жилого помещения и коммунальных услуг	355 261,2	380 794,6	404 023,0
Предоставление гражданам субсидий на оплату жилого помещения и коммунальных услуг	979 440,6	1 072 487,4	1 179 736,2
Закон Пермского края от 08.12.2006 г. № 30-КЗ «Об обеспечении работников учреждений бюджетной сферы Пермского края путевками на санаторно-курортное лечение и оздоровление»	45 000,0	0,0	0,0

205

1	2	3	4
Предоставление мер социальной поддержки отдельным категориям граждан, работающим и проживающим в сельской местности и поселках городского типа (рабочих поселках), по оплате жилого помещения и коммунальных услуг	145 539,5	156 064,0	165 579,9
Предоставление мер социальной поддержки по оплате жилого помещения, коммунальных услуг пенсионерам, имеющим большой страховой стаж	805 628,9	651 999,8	717 199,7
Ежемесячные денежные выплаты пенсионерам, имеющим большой страховой стаж	24,5	26,3	27,9
Предоставление мер социальной поддержки по оплате коммунальных услуг по Закону Пермской области "Об охране семьи, материнства, отцовства и детства"	137 715,7	150 798,7	165 878,6
Предоставление мер социальной поддержки по оплате за обучение детей из многодетных малоимущих семей	1 024,7	1 024,7	1 024,7
Ежемесячные денежные выплаты многодетным малоимущим семьям	115 250,7	123 881,5	132 095,9
Единовременное социальное пособие беременным женщинам и кормящим матерям из малоимущих семей, а также при многоплодном рождении	35 587,7	35 587,7	35 587,7
Предоставление мер социальной поддержки учащимся из многодетных малоимущих семей	233 372,0	256 669,9	280 269,8
Предоставление мер социальной поддержки учащимся из малоимущих семей	437 516,0	478 786,7	519 106,5
Проведение ежегодного конкурса "Лучшая многодетная семья года"	2 412,7	2 412,7	2 412,7
Меры социальной поддержки детей в возрасте от двух до трех лет из малоимущих семей	17 607,3	17 607,3	17 607,3
Ежемесячная денежная выплата в размере прожиточного минимума на третьего и последующего ребенка до достижения им возраста трех лет	160 890,6	461 923,6	762 956,6
Юридическая помощь малоимущим и одиноко проживающим гражданам	336,5	336,5	336,5
Реализация мер социальной поддержки отдельных категорий граждан (реабилитированные лица и лица, признанные пострадавшими от политических репрессий)	225 546,1	219 936,3	238 192,6
Ежегодные денежные выплаты почетным гражданам Пермского края	14 516,0	15 561,1	16 510,3
Закон Пермской области от 29.12.2004 №1939-419 «О мерах по социальной поддержке детей-сирот и детей, оставшихся без попечения родителей»	2 164 918,5	2 416 024,5	2 531 714,4
Стипендиальное обеспечение и дополнительные формы материальной поддержки обучающихся в учреждениях начального и среднего профессионального образования	221 274,4	224 962,9	228 712,5
Стипендиальное обеспечение обучающихся в 10-х и 11-х классах общеобразовательных учреждений	66 755,7	72 696,7	80 025,6
Расходы на награждение Почетным знаком Пермского края "За достойное воспитание детей"	9 765,4	9 765,4	9 765,4
Закон Пермского края «О мерах социальной поддержки детей защитников Отечества, погибших в годы Великой Отечественной войны»	18 263,5	18 263,5	18 263,5
Средства на выплату регионального материнского капитала	431 000,0	515 632,0	547 085,6
Расходы на оказание государственной социальной помощи	28 810,2	28 810,2	28 810,2
Возмещение вреда в пользу Арсентьевой Л.П.	6,7	6,7	5,6
Дополнительные меры социальной поддержки отдельных категорий лиц, которым присуждены ученые степени	129 451,9	144 391,9	144 391,9

1	2	3	4
Дополнительные меры социальной поддержки отдельным категориям пенсионеров, которым присуждены ученые степени <u>доктора наук</u>	5 862,0	5 862,0	5 862,0
Дополнительные стипендии для студентов государственных образовательных учреждений высшего профессионального образования	140 645,0	145 452,0	141 818,0
Дополнительные меры социальной поддержки отдельных категорий лиц, которым присуждены ученые степени кандидата и доктора наук, работающих в учреждениях общего, начального и среднего профессионального образования	13 567,2	13 883,7	14 110,6
Компенсация фактически произведенных расходов на приобретение абонементных билетов на проезд железнодорожным транспортом общего пользования пригородного сообщения	9 785,9	9 985,2	10 709,0
Дополнительные меры социальной поддержки кандидатам наук, работающих в ВУЗах	9 960,0	9 960,0	9 960,0
Пилотный проект «О финансовой поддержке некоммерческих общественных организаций, оказывающих юридическую помощь на безвозмездной основе социально незащищенным <u>гражданам, проживающим на территории Пермского края</u> »	150,0	0,0	0,0
Предоставление услуг по социальному обслуживанию населения	400 651,5	410 540,8	421 320,2
Перевозка несовершеннолетних, самовольно ушедших из семей, детских домов, школ-интернатов, специальных учебно-воспитательных и иных детских учреждений	1 223,7	1 015,1	1 015,0
Предоставление услуги по представлению Пермского края на российских и международных соревнованиях игровых видов спорта	315 255,2	295 255,3	290 255,2
Стипендии спортсменам	16 500,0	16 500,0	16 500,0
Денежные призы спортсменам и тренерам	17 520,0	17 520,0	17 520,0
Расходы на проведение спортивных мероприятий	138 125,3	163 960,0	163 960,0
Реализация государственных функций в области социальной политики	9 092,1	9 092,1	9 092,1
Предоставление государственных услуг по изготовлению и реализации социального проездного документа	5 150,9	5 170,9	5 180,9
Предоставление государственных услуг по обеспечению функций защиты прав вкладчиков по компенсационным выплатам гражданам, пострадавшим на финансовом и фондовом рынках Пермской области	260,0	269,1	269,1
Предоставление прочих государственных услуг в сфере социального обслуживания	827 728,8	830 276,6	830 277,9
Изготовление бланков удостоверений (свидетельств) о праве на меры социальной поддержки	93,0	93,0	93,0
Мероприятия по стимулированию педагогических работников по результатам обучения школьников	80 000,0	80 000,0	0,0
Образование комиссий по делам несовершеннолетних и защите их прав и организация их деятельности	36 439,3	37 725,9	37 725,9
Обеспечение донорской кровью и её компонентами муниципальных учреждений здравоохранения	36 297,6	39 569,9	42 933,9
Оплата проезда пациентов, проживающих в г. Перми, за пределы Пермского края в федеральные специализированные медицинские организации и иные государственные и муниципальные учреждения здравоохранения для лечения и обследования	4 970,4	5 328,3	5 653,3
Обеспечение государственных гарантий на получение общедоступного бесплатного дошкольного, начального общего, основного общего, среднего (полного) общего образования, а также дополнительного образования в общеобразовательных учреждениях	10 669 246,6	11 795 899,4	11 907 939,9

1	2	3	4
Организация предоставления общедоступного и бесплатного дошкольного, начального общего, основного общего, среднего (полного) общего образования по основным общеобразовательным программам в специальных (коррекционных) образовательных учреждениях для обучающихся, воспитанников с ограниченными возможностями здоровья, специальных учебно-воспитательных учреждениях открытого типа, оздоровительных образовательных учреждениях санаторного типа для детей нуждающихся в длительном лечении	1 520 448,2	1 583 776,3	1 599 469,8
Обеспечение воспитания и обучения детей-инвалидов в дошкольных образовательных учреждениях и на дому (для непосещающих дошкольные образовательные учреждения)	33 056,6	34 328,7	35 620,2
Выплата компенсации части родительской платы за содержание ребенка в муниципальных образовательных организациях, реализующих основную общеобразовательную программу дошкольного образования (включая расходы на администрирование выплаты)	336 102,6	338 877,4	341 411,3
Предоставление социальных гарантий и льгот педагогическим работникам образовательных учреждений	181 941,0	184 879,3	186 171,9
Организация оздоровления и отдыха детей	365 202,9	365 202,9	365 202,9
Организация оказания медицинской помощи на территории Пермского края	2 371 363,9	2 592 083,5	2 813 529,6
Долгосрочная целевая программа «Реабилитация и создание условий для социальной интеграции инвалидов Пермского края на 2012 - 2014 годы»	19 915,1	19 845,7	0,0
Долгосрочная целевая программа "Семья и дети Пермского края на 2011-2015 годы"	62 346,1	62 346,1	62 346,1
Долгосрочная целевая программа "Обеспечение жильем молодых семей в Пермском крае на 2011-2015 годы"	447 913,0	396 013,0	500 000,0
Средства на реализацию долгосрочной целевой программы «Привлечение и закрепление медицинских кадров в государственных и муниципальных учреждениях здравоохранения Пермского края на 2013-2015 годы»	210 000,0	210 000,0	210 000,0
Долгосрочная целевая программа «Развитие физической культуры, спорта и здорового образа жизни в Пермском крае на 2011-2015 годы»	329 085,0	333 897,4	590 592,5
Долгосрочная целевая программа "Противодействие наркомании и незаконному обороту наркотических средств, профилактика потребления психоактивных веществ на территории Пермского края на 2012-2015 годы"	49 970,0	49 078,0	47 200,8
Долгосрочная целевая программа «Совершенствование оказания медицинской помощи больным с сосудистыми заболеваниями и онкологическим больным в 2011-2013 годах»	150,0	0,0	0,0
Средства на реализацию долгосрочной целевой программы "Развитие туризма в Пермском крае на 2013-2017 годы"	20 113,7	32 443,2	52 500,0
Средства на реализацию долгосрочной целевой программы "Улучшение жилищных условий молодых учителей на 2012-2014 годы"	32 400,0	32 400,0	0,0
Средства на реализацию долгосрочной целевой программы "Развитие системы образования Пермского края на 2013 – 2018 годы"	50 000,0	100 000,0	100 000,0
Ведомственная целевая программа "Патриотическое воспитание жителей Пермского края на 2011-2013 годы"	4 000,0	0,0	0,0

1	2	3	4
Ведомственная целевая программа "Содействие общественно-гражданской активности молодежи на 2013 год"	12 000,0	0,0	0,0
Ведомственная целевая программа "Содействие творческой активности молодежи на 2013 год"	11 500,0	0,0	0,0
Ведомственная целевая программа "Содействие социально-экономической и предпринимательской активности молодежи на 2013 год"	12 572,9	0,0	0,0
Ведомственная целевая программа "Поддержка молодежных, общественных и муниципальных инициатив на 2013 год"	15 000,0	0,0	0,0
Территориальная программа обязательного медицинского страхования	9 860 374,4	10 516 871,6	11 332 474,3
ФЦБ «Управление имуществом и земельными отношениями»	99 027,3	88 322,1	91 206,6
Центральный аппарат	45 826,6	46 213,5	46 719,2
Реализация государственной политики в области приватизации и управления государственной и муниципальной собственностью	39 736,7	42 108,6	44 487,4
Расходы на формирование земельных участков, находящихся в муниципальной собственности и государственная собственность на которые не разграничена и их постановку на государственный кадастровый учет для бесплатного предоставления многодетным семьям	13 464,0	0,0	0,0
ФЦБ «Территориальное развитие»	12 523 709,2	13 453 077,0	14 231 619,7
Центральный аппарат	59 645,8	64 545,9	64 543,5
Расходы на проведение мероприятий этнокультурной направленности	2 774,2	2 977,0	3 154,6
Процентные платежи по государственному долгу субъекта Российской Федерации	2 152,3	0,0	0,0
Расходы на мероприятия по оказанию финансовой поддержки бывшим работникам государственных органов	75,5	80,9	85,8
Расходы на активизацию работы органов местного самоуправления муниципальных образований по введению самообложения граждан	0,0	3 000,0	3 000,0
Расходы на подготовку коми-пермяцкого актерского курса-студии	564,6	601,7	425,0
Расходы на выполнение функций на организацию строительства (реконструкцию) объектов общественной инфраструктуры края, технической эксплуатации газопровода-отвода "Очер-Кудымкар-Купрос"	835,0	0,0	0,0
Техническая эксплуатация газопровода-отвода Очер-Кудымкар-Купрос и ГРС г.Кудымкара и с.Купрос, ВЛ-10кВ	6 988,0	0,0	0,0
Предоставление услуги по дополнительному образованию детей	1 657,2	1 806,8	1 883,5
Создание концертных программ, в том числе на национальном языке	400,0	428,8	455,0
Предоставление услуги по самодеятельному (любительскому) художественному творчеству	10 768,3	11 051,4	11 384,2
Предоставление услуги по сохранению, изучению и представлению музейных предметов, музейных коллекций и иных культурных ценностей	8 708,7	9 149,3	9 422,2
Предоставление услуги по организации библиотечного обслуживания населения	7 893,1	8 227,8	8 391,6
Создание новых постановок в области театрального искусства, в том числе на национальном языке	2 587,2	2 773,5	2 942,7
Предоставление услуги по профессиональному художественному искусству и киноискусству	23 740,9	24 683,9	24 881,5
Выравнивание бюджетной обеспеченности поселений из регионального фонда финансовой поддержки поселений	559 487,2	607 445,5	645 927,1
Выравнивание бюджетной обеспеченности муниципальных районов (городских округов) из регионального фонда финансовой поддержки муниципальных районов (городских округов)	9 591 209,1	10 413 352,1	11 073 035,8

1	2	3	4
Дотации бюджетам закрытых административно-территориальных образований	59 105,0	53 054,0	54 659,0
Реализация программ местного развития и обеспечения занятости для шахтерских городов и поселков	229 600,0	50 000,0	0,0
Переселение граждан из закрытых административно-территориальных образований	9 821,0	9 821,0	9 821,0
Конкурс Глав муниципальных районов и городских округов Пермского края по достижению наилучших результатов управленческой деятельности органов местного самоуправления муниципальных районов (городских округов)	119 621,2	100 000,0	100 000,0
Конкурс на звание "Самое благоустроенное городское (сельское) поселение Пермского края"	3 000,0	3 000,0	3 000,0
Стимулирование перехода сельскохозяйственных товаропроизводителей на уплату единого сельскохозяйственного налога (поселениям Пермского края)	4 280,0	0,0	0,0
Софинансирование расходных обязательств по исполнению полномочий органов местного самоуправления по вопросам местного значения	1 803 397,9	2 066 958,4	2 214 607,2
Долгосрочная целевая программа «Повышение квалификации, профессиональная переподготовка муниципальных служащих и глав муниципальных образований Пермского края на 2012-2014 гг.»	15 397,0	20 119,0	0,0
ФЦБ «Развитие природопользования и инфраструктуры»	13 111 629,6	12 455 555,3	12 177 982,0
Осуществление полномочий Российской Федерации в области охраны и использования охотничьих ресурсов по контролю, надзору, выдаче разрешений на добычу охотничьих ресурсов и заключению охотхозяйственных соглашений	8 534,4	8 748,3	8 846,3
Центральный аппарат	262 128,6	271 326,2	273 478,0
Процентные платежи по государственному долгу субъекта Российской Федерации	5 873,5	4 794,8	2 364,6
Предоставление государственной услуги на обеспечение содержания и управления введенных в эксплуатацию жилых домов в Правобережном районе г. Березники	36 764,1	0,0	0,0
Средства на исполнение решений судов, вступивших в законную силу, и оплату государственной пошлины	15 545,3	16 627,5	16 612,4
Расходы на выполнение функций по организации строительства объектов общественной инфраструктуры края и контролю за выполнением гарантийных обязательств по завершенным строительством объектам	15 524,4	22 979,0	22 440,4
Строительство объектов общегражданского назначения в рамках реализации краевой инвестиционной программы регионального развития	3 100 132,1	2 333 505,3	2 329 065,1
Выполнение работ по обеспечению охраны и проведению мероприятий на территории государственных биологических охотничьих заказников регионального значения	12 011,5	12 588,5	12 803,3
Охрана и использование объектов животного мира	468,9	468,9	468,9
Организация, регулирование и охрана водных биологических ресурсов	328,8	328,8	328,8
Осуществление отдельных полномочий в области водных отношений	84 780,7	84 780,7	84 780,7
Выполнение работ по обеспечению пожарной безопасности лесного фонда Пермского края	23 017,1	24 292,2	24 870,2
Реализация отдельных полномочий в области лесных отношений	410 341,0	412 539,6	412 539,6
Субсидии перевозчикам на возмещение части затрат, связанных с перевозкой пассажиров водным транспортом пригородного сообщения	7 257,2	5 796,2	5 796,2
Предоставление услуги по содержанию и эксплуатации пассажирских причалов Речного вокзала пассажирского порта Пермь-1 г.Перми	497,6	533,5	566,1

1	2	3	4
Предоставление услуги по текущему и капитальному ремонту пассажирских причалов Речного вокзала пассажирского порта Пермь-1 г.Перми	13 036,0	15 972,3	58,1
Субсидии перевозчикам на возмещение части затрат, связанных с перевозкой пассажиров железнодорожным транспортом в пригородном сообщении на территории Пермского края	362 551,5	347 959,9	332 223,2
Содержание автомобильных дорог и искусственных сооружений на них	1 205 061,4	1 295 524,6	1 405 115,7
Ремонт автомобильных дорог и искусственных сооружений на них	1 031 916,6	1 013 657,0	1 287 715,0
Капитальный ремонт автомобильных дорог и искусственных сооружений на них	1 222 294,6	1 842 395,3	1 486 238,0
Научно-исследовательские и внедренческие работы по вопросам содержания, ремонта, реконструкции и строительства дорог и сооружений на них	610,0	610,0	610,0
Организация и осуществление независимого контроля качества строительства, реконструкции, капитального ремонта автомобильных дорог общего пользования регионального или межмуниципального значения, а также автомобильных дорог общего пользования местного значения, строительство, реконструкция, капитальный ремонт которых осуществляется при софинансировании из федерального и (или) краевого бюджетов на основании соглашений, заключенных с органами местного самоуправления Пермского края	7 806,9	8 369,0	8 879,5
Капитальный ремонт и ремонт автомобильных дорог общего пользования населенных пунктов Пермского края	388 633,5	0,0	0,0
Капитальный ремонт и ремонт дворовых территорий многоквартирных домов, проездов к дворовым территориям многоквартирных домов населенных пунктов Пермского края	388 633,5	0,0	0,0
Проектирование и строительство (реконструкция) автомобильных дорог общего пользования местного значения, находящихся на территории Пермского края, с твердым покрытием до сельских населенных пунктов, не имеющих круглогодичной связи с сетью автомобильных дорог общего пользования	388 633,5	415 688,3	415 310,3
Проектирование и строительство (реконструкция) автомобильных дорог общего пользования местного значения административного центра Пермского края	233 180,1	249 413,0	249 186,2
Предоставление услуги по осуществлению функций оперативного управления автомобильными дорогами общего пользования и сооружениями на них и обеспечению функций заказчика-застройщика при строительстве, ремонте и содержании дорог, мостов и других дорожных объектов	75 106,6	78 733,5	80 257,9
Взнос в уставный капитал ОАО "Пермское Агентство по ипотечному жилищному кредитованию"	300 000,0	0,0	0,0
Формирование и пополнение резервов материально-технических ресурсов для ликвидации чрезвычайных ситуаций природного и техногенного характера, оперативного устранения неисправностей и аварий на объектах жилищно-коммунального хозяйства	40 000,0	40 000,0	40 000,0
Мероприятия по организации и функционированию особо охраняемых природных территорий регионального значения	4 610,0	4 941,9	5 243,4
Мероприятия по ведению Красной книги Пермского края	3 917,0	4 199,0	4 455,1
Организация и развитие системы экологического образования и формирования экологической культуры	2 014,1	2 208,3	2 343,0
Мероприятия по осуществлению государственного мониторинга окружающей среды с правом формирования и обеспечения функционирования территориальных систем наблюдения за состоянием окружающей среды	1 166,6	1 250,6	1 326,9

1	2	3	4
Реализация Соглашения между Федеральной службой по гидрометеорологии и мониторингу окружающей среды и Правительством Пермского края от 27.10.2006 № 37 «О совместном решении задач в сферах наблюдения за состоянием окружающей среды, ее загрязнением, гидрометеорологии и смежных с ней областях в Пермском крае»	4 249,3	4 555,2	4 833,1
Мероприятия по осуществлению регионального государственного надзора в области использования и охраны водных объектов на территории Пермского края	873,8	936,7	993,9
Мероприятия по ведению регионального кадастра отходов производства и потребления Пермского края	752,7	806,9	856,1
Предоставление услуги по осуществлению государственной экологической экспертизы объектов регионального уровня	150,0	150,0	150,0
Выполнение работ по химико-аналитическому сопровождению регионального государственного экологического надзора	2 744,4	2 942,0	3 121,4
Возмещение хозяйствующим субъектам недополученных доходов от перевозки отдельных категорий граждан с использованием социальных проездных документов	49 133,2	49 133,2	49 133,2
Обеспечение жилыми помещениями реабилитированных лиц, имеющих инвалидность или являющихся пенсионерами, и проживающих совместно членов их семей	19 290,9	19 290,9	19 291,1
Дополнительные меры социальной поддержки молодых семей и многодетных семей в решении жилищной проблемы на территории Пермского края	10 000,0	10 000,0	10 000,0
Осуществление полномочий по регулированию тарифов на перевозки пассажиров и багажа автомобильным и городским электрическим транспортом на поселенческих, районных и межмуниципальных маршрутах городского, пригородного и междугородного сообщений	1 288,7	1 337,5	1 337,6
Осуществление государственных полномочий по регистрации и учету граждан, имеющих право на получение жилищных субсидий в связи с переселением из районов Крайнего Севера и приравненных к ним местностей	2 026,4	2 109,6	2 123,4
Средства на реализацию долгосрочной целевой программы "Развитие лесного хозяйства Пермского края на 2013-2017 годы "Леса Прикамья"	94 385,2	94 100,5	93 956,0
Средства на реализацию долгосрочной целевой программы "Предупреждение негативного воздействия вод и обеспечение безопасности гидротехнических сооружений Пермского края на 2013 - 2020 годы"	99 513,7	99 513,7	99 513,7
Средства на реализацию долгосрочной целевой программы "Обращение с отходами потребления на территории Пермского края на 2013-2017 годы"	86 500,0	161 000,0	181 000,0
Долгосрочная целевая программа "Совершенствование и развитие сети автомобильных дорог Пермского края на 2009-2013 годы"	2 501 471,5	0,0	0,0
Средства на реализацию долгосрочной целевой программы "Совершенствование и развитие сети автомобильных дорог Пермского края"	500 000,0	3 387 952,9	3 106 440,4
Долгосрочная целевая программа «Развитие и использование минерально-сырьевой базы Пермского края на 2012-2020 годы»	22 500,0	22 500,0	22 500,0
Долгосрочная целевая программа "Энергосбережение и повышение энергетической эффективности Пермского края на 2010-2020 годы"	50 000,0	60 000,0	50 000,0
Долгосрочная целевая программа «Охрана и воспроизводство объектов животного мира, отнесенных к охотничьим ресурсам, и среды их обитания в Пермском крае на 2012-2016 годы»	14 372,7	18 994,0	18 809,2
ФБ "Администрация губернатора Пермского края"	492 904,6	493 984,6	513 189,3
Губернатор субъекта Российской Федерации	3 319,5	3 444,1	3 444,1

1	2	3	4
Руководитель Администрации губернатора субъекта Российской Федерации	2 531,1	2 626,1	2 626,1
Центральный аппарат	178 729,3	185 904,2	188 018,1
Обеспечение деятельности членов Общественной палаты Пермского края	1 613,8	1 613,8	1 613,8
Расходы по организации и проведению мероприятий регионального и межрегионального уровня	3 783,0	3 783,0	3 783,0
Проведение краевого социологического мониторинга	22 939,8	24 599,7	26 089,3
Информирование населения через средства массовой информации, рекламные и PR-агентства, публикации нормативных актов, подписка на ленты информационных агентств, анализ и мониторинг информации, проведение семинаров и творческих конкурсов журналистов; финансирование расходов, связанных с обеспечением гарантий равенства политических партий, представленных в Законодательном Собрании Пермского края, при освещении их деятельности установленным телеканалом и радиоканалом	86 000,0	90 000,0	90 000,0
Экспертно-аналитические работы	5 000,0	5 000,0	6 130,0
Конкурс гражданских и общественных инициатив	8 000,0	10 000,0	12 000,0
Проведение мероприятий по перспективному развитию управленческих кадров Пермского края	3 300,0	3 300,0	3 300,0
Формирование стратегии социально-экономического развития Пермского края	5 000,0	0,0	0,0
Организация и проведение торжественных мероприятий ко Дню рождения Пермского края	11 486,0	12 986,0	12 986,0
Мероприятия по реализации социально-значимых проектов	12 826,3	13 749,8	14 588,5
Мероприятия по содействию ветеранскому движению	17 188,6	16 688,6	27 188,6
Организация и проведение мероприятий по развитию политической и правовой культуры населения	1 300,0	1 300,0	1 300,0
Обеспечение равенства политических партий, представленных в Законодательном Собрании Пермского края, при освещении их деятельности телеканалом и радиоканалом Пермского края	540,0	1 040,0	1 040,0
Расходы на выплату денежного вознаграждения почетным гражданам Пермского края	220,0	220,0	220,0
Развитие Информационно-аналитической системы Пермского края	12 000,0	12 000,0	12 000,0
Выполнение функций по формированию информационно-статистических ресурсов Пермского края	4 000,0	4 000,0	4 000,0
Анализ муниципальных нормативных правовых актов, создание и ведение Регистра муниципальных нормативных правовых актов	1 822,0	1 822,0	1 822,0
Расходы, связанные с награждением, поздравлением и проведением единой государственной политики в области геральдики	475,9	475,9	475,9
Мероприятия по развитию толерантных отношений в религиозной сфере	4 850,0	4 850,0	4 850,0
Возмещение затрат на ремонтные и ремонтно-реставрационные работы культовых зданий и сооружений	60 000,0	73 867,5	75 000,0
Книга памяти жертв политических репрессий и мероприятия по проведению Дня памяти репрессированных	713,9	713,9	713,9
Краевая целевая программа развития и гармонизации национальных отношений народов Пермского края на 2009-2013 годы	45 265,4	0,0	0,0
Средства на реализацию Долгосрочной целевой программы развития и гармонизации национальных отношений народов Пермского края на 2014-2017 годы	0,0	20 000,0	20 000,0
ФБ "Аппарат Правительства Пермского края"	1 093 064,3	1 176 525,7	1 229 774,9
Депутаты Государственной Думы и их помощники	11 990,8	11 990,8	11 990,8
Члены Совета Федерации и их помощники	1 969,2	1 969,2	1 969,2
Центральный аппарат	388 393,1	431 748,5	449 411,7

1	2	3	4
Председатель Правительства субъекта Российской Федерации	2 531,1	2 626,1	2 626,1
Предоставление услуги по организации централизованного предоставления государственных услуг на территории Пермского края по принципу «одного окна»	51 583,7	53 167,5	53 167,5
Международные культурные, научные и информационные связи	3 262,9	3 262,9	3 262,9
Резервный фонд Правительства Пермского края	200 000,0	200 000,0	200 000,0
Предоставление услуги по обеспечению эксплуатации административных зданий и помещений, находящихся в государственной собственности Пермского края	276 786,7	279 748,7	279 845,2
Расходы по организации и проведению мероприятий регионального и межрегионального уровня	34 810,1	65 722,9	97 299,1
Средства на исследования и работы в сфере государственного управления	1 000,0	0,0	0,0
Информирование населения через средства массовой информации, рекламные и PR-агентства, публикации нормативных актов, подписка на ленты информационных агентств, анализ и мониторинг информации, проведение семинаров и творческих конкурсов журналистов; финансирование расходов, связанных с обеспечением гарантий равенства политических партий, представленных в Законодательном Собрании Пермского края, при освещении их деятельности установленным телеканалом и радиоканалом	7 781,9	7 781,9	7 781,9
Расходы на мероприятия по оказанию финансовой поддержки бывшим работникам государственных органов	996,2	1 068,1	1 133,1
Внедрение информационной системы исполнительных органов государственной власти Пермского края на базе ERP	20 000,0	20 000,0	20 000,0
Расходы на обеспечение условий работникам мобилизационного управления, координации и контроля за проведением органами местного самоуправления мероприятий по мобилизационной подготовке, а также осуществления методического обеспечения этих мероприятий	386,7	386,7	386,7
Предоставление услуги по хранению, учету и использованию архивных документов архивного фонда Пермского края	78 216,8	82 979,2	86 523,8
Обеспечение хранения, комплектования, учета и использования архивных документов архивного фонда Пермского края	13 355,1	14 073,2	14 376,9
Прочие расходы	694 740,0	614 921,2	617 085,7
Члены Совета Федерации и их помощники	1 644,3	1 701,0	1 701,0
Центральный аппарат	635 018,1	560 328,4	562 492,9
Председатель Законодательного Собрания субъекта Российской Федерации	2 938,6	2 938,6	2 938,6
Депутаты (члены) Законодательного Собрания субъекта Российской Федерации	33 986,1	33 986,1	33 986,1
Уполномоченный по правам человека	2 416,3	2 507,0	2 507,0
Руководитель счетной палаты субъекта Российской Федерации	2 366,1	2 454,9	2 454,9
Члены избирательной комиссии субъектов Российской Федерации	8 117,5	8 422,2	8 422,2
Организация и проведение мероприятий по развитию политической и правовой культуры населения	1 640,0	1 640,0	1 640,0
Организация и проведение мероприятий, посвященных 20-летию Избирательной системы Российской Федерации	5 670,0	0,0	0,0
Расходы, связанные с оплатой привлеченных специалистов	500,0	500,0	500,0
Конкурс на лучшую организацию работы представительных органов муниципальных районов и городских округов Пермского края	443,0	443,0	443,0
ФБ "Управление общественными финансами"	788 753,2	3 475 511,8	6 664 607,5
Центральный аппарат	168 790,6	146 273,2	149 391,3
Процентные платежи по государственному долгу субъекта Российской Федерации	0,0	377 199,9	769 113,1

1	2	3	4
Средства на исполнение решений судов, вступивших в законную силу, и оплату государственной пошлины	457 658,0	457 658,0	457 658,0
Содержание архива бюджета Пермского края, бюджета Пермской области и бюджета Коми-Пермяцкого автономного округа	1 280,1	1 280,1	1 280,1
Программа Правительства Пермского края по повышению эффективности бюджетных расходов на период до 2013 года	155 200,0	0,0	0,0
Обслуживание лицевых счетов органов государственной власти Пермского края, государственных краевых учреждений	5 824,5	6 030,7	6 030,7
Условно утвержденные расходы	0,0	2 487 069,9	5 281 134,3
ФБ «Общественная безопасность»	2 614 912,0	1 768 176,9	1 206 851,1
Осуществление полномочий по первичному воинскому учету на территориях, где отсутствуют военные комиссариаты	47 092,4	47 065,2	47 164,2
Центральный аппарат	64 364,4	66 990,9	68 642,6
Обеспечение деятельности мировых судей	267 580,8	279 233,8	283 455,4
Средства на приведение в нормативное состояние специальных учреждений для временного содержания иностранных граждан	15 000,0	15 000,0	0,0
Предоставление услуги по обеспечению безопасности дорожного движения	53 867,2	56 858,7	58 802,8
Мероприятия по обеспечению мобилизационной готовности экономики	48 619,9	51 458,1	53 418,9
Предоставление услуги по профилактике правонарушений	50 000,0	50 000,0	50 000,0
Предоставление услуги по предупреждению и ликвидации чрезвычайных ситуаций и стихийных бедствий	28 219,6	29 602,2	30 302,4
Подготовка населения и организаций к действиям в чрезвычайной ситуации в мирное и военное время	918,4	918,4	918,4
Предоставление услуги на осуществление поисковых и аварийно-спасательных работ	30 176,3	31 540,2	32 094,8
Предоставление услуги в области пожарной безопасности	472 769,2	504 901,4	511 090,1
Мероприятия направленные на снижение уровня преступности	90 079,7	0,0	0,0
Личное страхование работников добровольной пожарной охраны и добровольных пожарных территориальных подразделений добровольной пожарной охраны	735,4	788,3	836,4
Финансовая поддержка добровольных пожарных и добровольной пожарной охраны	5 000,0	5 000,0	1 971,9
Предоставление услуги по курсам по подготовке, переподготовке и повышению квалификации	10 167,8	10 587,9	10 681,0
Составление протоколов об административных правонарушениях	2 631,8	2 631,8	2 631,8
Обеспечение обязательного государственного страхования жизни граждан, участвующих в обеспечении общественного порядка	132,1	142,0	150,4
Долгосрочная целевая программа «Пожарная безопасность на территории Пермского края, обеспечение нормативного состояния государственных и муниципальных учреждений Пермского края на период 2010-2014 годов»	1 221 020,8	558 768,0	0,0
Средства на реализацию долгосрочной целевая программа "Профилактика правонарушений в Пермском крае на 2013-2016 годы"	200 106,2	56 690,0	54 690,0
Долгосрочная целевая программа "Комплексная реабилитация участников боевых действий и контртеррористических операций, а также членов их семей, проживающих на территории Пермского края, на 2011-2013 годы"	6 430,0	0,0	0,0
Итого расходы	93 408 794,8	99 482 796,8	105 622 686,3

**Перечень долгосрочных и ведомственных целевых программ, подлежащих финансированию
в 2013-2015 годах, тыс.рублей**

№ п/п	Наименование программы	2013 год	2014 год	2015 год
1	Краевая целевая программа развития и гармонизации национальных отношений народов Пермского края на 2009-2013 годы	45 265,4		
2	Долгосрочная целевая программа "Комплексная реабилитация участников боевых действий и контртеррористических операций, а также членов их семей, проживающих на территории Пермского края на 2011-2013 годы"	6 430,0		
3	Долгосрочная целевая программа "Совершенствование оказания медицинской помощи больным с сосудистыми заболеваниями и онкологическим больным на 2011-2013 годы"	150,0		
4	Долгосрочная целевая программа "Пожарная безопасность на территории Пермского края, обеспечение пожарной безопасности нормативного состояния государственных и муниципальных учреждений Пермского края на период 2010-2014 годов"	1 221 020,8	558 768,0	
5	Долгосрочная целевая программа "Энергосбережение и повышение энергетической эффективности в Пермском крае на 2010-2015 годы"	50 000,0	60 000,0	50 000,0
6	Долгосрочная целевая программа "Семья и дети Пермского края на 2011-2015 годы"	62 346,1	62 346,1	62 346,1
7	Долгосрочная целевая программа "Развитие физической культуры, спорта и здорового образа жизни в Пермском крае на 2011-2015 годы"	329 085,0	333 897,4	590 592,5
8	Долгосрочная целевая программа "Обеспечение жильем молодых семей в Пермском крае на 2011-2015 годы"	447 913,0	396 013,0	500 000,0
9	Долгосрочная целевая программа "Реабилитация и создание условий для социальной интеграции инвалидов Пермского края на 2012-2014 годы"	19 915,1	19 845,7	
10	Долгосрочная целевая программа "Противодействие наркомании и незаконному обороту наркотических средств на территории Пермского края на 2012-2015 годы"	49 970,0	49 078,0	47 200,8
11	Долгосрочная целевая программа "Повышение квалификации, профессиональная переподготовка муниципальных служащих и глав муниципальных образований Пермского края на 2012-2014 гг."	15 397,0	20 119,0	
12	Долгосрочная целевая программа "Развитие малого и среднего предпринимательства в Пермском крае на 2012-2014 годы"	158 186,0	141 704,0	
13	Долгосрочная целевая программа "Развитие и использование минерально-сырьевой базы Пермского края на 2012-2020 годы"	22 500,0	22 500,0	22 500,0
14	Долгосрочная целевая программа "Охрана и воспроизводство объектов животного мира, отнесенных к охотничьим ресурсам, и среды их обитания в Пермском крае на 2012-2016 годы"	14 372,7	18 994,0	18 809,2
15	Долгосрочная целевая программа "Совершенствование и развитие сети автомобильных дорог Пермского края на 2009-2013 годы"	2 501 471,5		
16	Средства на реализацию долгосрочной целевой программы "Совершенствование и развитие сети автомобильных дорог Пермского края"	500 000,0	3 387 952,9	3 106 440,4
17	Средства на реализацию долгосрочной целевой программы "Развитие малого и среднего предпринимательства в Пермском крае"			141 704,0

№ п/п	Наименование программы	2013 год	2014 год	2015 год
18	Средства на реализацию долгосрочной целевой программы "Привлечение и закрепление медицинских кадров в государственных и муниципальных учреждениях здравоохранения Пермского края на 2013-2015 годы"	210 000,0	210 000,0	210 000,0
19	Средства на реализацию долгосрочной целевой программы "Предупреждение негативного воздействия вод и обеспечение безопасности гидротехнических сооружений Пермского края на 2013 - 2020 годы"	99 513,7	99 513,7	99 513,7
20	Средства на реализацию долгосрочной целевой программы "Развитие лесного хозяйства Пермского края на 2013-2017 годы "Леса Прикамья"	94 385,2	94 100,5	93 956,0
21	Средства на реализацию долгосрочной целевой программы "Обращение с отходами потребления на территории Пермского края на 2013-2017 годы"	86 500,0	161 000,0	181 000,0
22	Средства на реализацию долгосрочной целевой программы "Внедрение и использование результатов космической деятельности в интересах социально-экономического развития Пермского края на 2013-2017 годы"	100 000,0	72 000,0	17 000,0
23	Средства на реализацию долгосрочной целевой программы "Развитие сельского хозяйства и регулирование рынков сельскохозяйственной продукции, сырья и продовольствия в Пермском крае"	1 731 238,6	2 208 912,1	2 152 056,5
24	Средства на реализацию долгосрочной целевой программы развития и гармонизации национальных отношений народов Пермского края на 2014-2017 годы		20 000,0	20 000,0
25	Средства на реализацию долгосрочную целевую программу "Профилактика правонарушений в Пермском крае на 2013-2016 годы"	200 106,2	56 690,0	54 690,0
26	Средства на реализацию долгосрочной целевой программы "Развитие туризма в Пермском крае на 2013-2017 годы"	20 113,7	32 443,2	52 500,0
27	Средства на реализацию долгосрочной целевой программы "Улучшение жилищных условий молодых учителей на 2012-2014 годы"	32 400,0	32 400,0	
28	Средства на реализацию долгосрочной целевой программы "Развитие системы образования Пермского края на 2013 – 2018 годы"	50 000,0	100 000,0	100 000,0
29	Ведомственная целевая программа «Развитие технологического предпринимательства в Пермском крае на 2012-2014 годы»	13 143,4	1 600,0	
30	Ведомственная целевая программа "Содействие общественно-гражданской активности молодежи на 2013 год"	12 000,0		
31	Ведомственная целевая программа "Содействие творческой активности молодежи на 2013 год"	11 500,0		
32	Ведомственная целевая программа "Содействие социально-экономической и предпринимательской активности молодежи на 2013 год"	12 572,9		
33	Ведомственная целевая программа "Поддержка молодежных, общественных и муниципальных инициатив на 2013 год"	15 000,0		
34	Ведомственная целевая программа "Патриотическое воспитание жителей Пермского края на 2011-2013 годы"	4 000,0		
	Итого по программам	8 136 496,3	8 159 877,6	7 520 309,2



ЗАКОНОДАТЕЛЬНОЕ СОБРАНИЕ ПЕРМСКОГО КРАЯ

ПОСТАНОВЛЕНИЕ

20.09.2012

№ 395

О смете расходов на обеспечение деятельности Законодательного Собрания Пермского края на 2013 год и на плановый период 2014 и 2015 годов

Законодательное Собрание Пермского края **ПОСТАНОВЛЯЕТ:**

1. Утвердить смету расходов на обеспечение деятельности Законодательного Собрания Пермского края на 2013 год и на плановый период 2014 и 2015 годов согласно приложениям 1, 2, 3 к настоящему постановлению.

2. Разрешить председателю Законодательного Собрания Пермского края производить перераспределение средств между статьями и (или) изменение видов расходов в пределах не более 5% от размера бюджетных ассигнований соответствующей статьи сектора государственного управления бюджетной классификации утвержденной сметы.

3. Порядок и сроки расходования средств, предусмотренных в составе статьи 225 на ремонт зала заседаний корпуса «Б» и в составе статьи 310 на замену системы голосования, приобретение мебели, замену системы вентиляции и кондиционирования, определить по итогам исполнения бюджета Пермского края в 2012 году и в первом квартале 2013 года.

4. Настоящее постановление вступает в силу со дня его принятия.

Первый заместитель председателя
Законодательного Собрания

И.В.Папков



С М Е Т А
расходов на обеспечение деятельности Законодательного Собрания
Пермского края на 2013 год

Раздел I. Обеспечение деятельности Законодательного Собрания

тыс.руб.

Раздел, подраздел	Целевая статья	Вид расходов	Статья сектора государственного управления	Наименование статьи	Сумма
0103	0020900	120	210	Оплата труда и начисления на выплаты по оплате труда	2938,6
0103	0021000	120	210	Оплата труда и начисления на выплаты по оплате труда	33986,1
0103	0020400	120	210	Оплата труда и начисления на выплаты по оплате труда	193144,8
0103	0020400	120	212	Прочие выплаты	572,3
				ИТОГО	230641,8
0103	0020400	240	221	Услуги связи	4184,4
0103	0020400	240	222	Транспортные услуги	52256,4
0103	0020400	240	224	Арендная плата за пользование имуществом	10195,6
0103	0020400	240	225	Работы, услуги по содержанию имущества	16637,6
0103	0020400	240	226	Прочие работы, услуги	72232,2
0103	0020400	240	290	Прочие расходы	3999,9
0103	0020400	240	310	Увеличение стоимости основных средств	94884,0
0103	0020400	240	340	Увеличение стоимости материальных запасов	8994,0
0103	0020400	850	290	Прочие расходы	1700,0
				ИТОГО	265084,1
				ВСЕГО ПО РАЗДЕЛУ I	495725,9

Раздел II. Обеспечение деятельности Молодежного парламента

тыс.руб.

Раздел, подраздел	Целевая статья	Вид расходов	Статья сектора государственного управления	Наименование статьи	Сумма
0103	0020400	120	212	Прочие выплаты	6,4
0103	0020400	240	222	Транспортные услуги	133,0
0103	0020400	240	224	Арендная плата за пользование имуществом	40,0
0103	0020400	240	226	Прочие работы, услуги	1502,9
0103	0020400	240	340	Увеличение стоимости материальных запасов	112,4
				ВСЕГО ПО РАЗДЕЛУ II	1794,7

Раздел III. Средства на проведение конкурса на лучшую организацию работы представительных органов муниципальных районов и городских округов Пермского края

тыс.руб.

Раздел, подраздел	Целевая статья	Вид расходов	Статья сектора государственного управления	Наименование статьи	Сумма
0103	5205100	540	251	Перечисления другим бюджетам бюджетной системы Российской Федерации	443,0
				ВСЕГО ПО РАЗДЕЛУ III	443,0
				ВСЕГО ПО СМЕТЕ	497963,6

С М Е Т А
расходов на обеспечение деятельности Законодательного Собрания
Пермского края на 2014 год

Раздел I. Обеспечение деятельности Законодательного Собрания

тыс.руб.

Раздел, подраздел	Целевая статья	Вид расходов	Статья сектора государственного управления	Наименование статьи	Сумма
0103	0020900	120	210	Оплата труда и начисления на выплаты по оплате труда	2938,6
0103	0021000	120	210	Оплата труда и начисления на выплаты по оплате труда	33986,1
0103	0020400	120	210	Оплата труда и начисления на выплаты по оплате труда	195074,9
0103	0020400	120	212	Прочие выплаты	572,3
				ИТОГО	232571,9
0103	0020400	240	221	Услуги связи	4184,4
0103	0020400	240	222	Транспортные услуги	52256,4
0103	0020400	240	224	Арендная плата за пользование имуществом	10195,6
0103	0020400	240	225	Работы, услуги по содержанию имущества	6352,6
0103	0020400	240	226	Прочие работы, услуги	72897,1
0103	0020400	240	290	Прочие расходы	6075,1
0103	0020400	240	310	Увеличение стоимости основных средств	17909,0
0103	0020400	240	340	Увеличение стоимости материальных запасов	9123,4
0103	0020400	850	290	Прочие расходы	1700,0
				ИТОГО	180693,6
				ВСЕГО ПО РАЗДЕЛУ I	413265,5

Раздел II. Обеспечение деятельности Молодежного парламента

тыс.руб.

Раздел, подраздел	Целевая статья	Вид расходов	Статья сектора государственного управления	Наименование статьи	Сумма
0103	0020400	120	212	Прочие выплаты	6,4
		240	222	Транспортные услуги	133,0
			224	Арендная плата за пользование имуществом	40,0
			226	Прочие работы, услуги	1502,9
			340	Увеличение стоимости материальных запасов	112,4
				ВСЕГО ПО РАЗДЕЛУ II	1794,7

Раздел III. Средства на проведение конкурса на лучшую организацию работы представительных органов муниципальных районов и городских округов Пермского края

тыс.руб.

Раздел, подраздел	Целевая статья	Вид расходов	Статья сектора государственного управления	Наименование статьи	Сумма
0103	5205100	540	251	Перечисления другим бюджетам бюджетной системы Российской Федерации	443,0
				ВСЕГО ПО РАЗДЕЛУ III	443,0
				ВСЕГО ПО СМЕТЕ	415503,2

Приложение 3
к постановлению Законодательного
Собрания Пермского края
от 20.09.2012 № 395

С М Е Т А
расходов на обеспечение деятельности Законодательного Собрания
Пермского края на 2015 год

Раздел I. Обеспечение деятельности Законодательного Собрания

тыс.руб.

Раздел, подраздел	Целевая статья	Вид расходов	Статья сектора государственного управления	Наименование статьи	Сумма
0103	0020900	120	210	Оплата труда и начисления на выплаты по оплате труда	2938,6
0103	0021000	120	210	Оплата труда и начисления на выплаты по оплате труда	33986,1
0103	0020400	120	210	Оплата труда и начисления на выплаты по оплате труда	195074,9
0103	0020400	120	212	Прочие выплаты	572,3
				ИТОГО	232571,9
0103	0020400	240	221	Услуги связи	4184,4
0103	0020400	240	222	Транспортные услуги	52256,4
0103	0020400	240	224	Арендная плата за пользование имуществом	10195,6
0103	0020400	240	225	Работы, услуги по содержанию имущества	6352,6
0103	0020400	240	226	Прочие работы, услуги	72897,1
0103	0020400	240	290	Прочие расходы	6075,1
0103	0020400	240	310	Увеличение стоимости основных средств	17909,0
0103	0020400	240	340	Увеличение стоимости материальных запасов	9123,4
0103	0020400	850	290	Прочие расходы	1700,0
				ИТОГО	180693,6
				ВСЕГО ПО РАЗДЕЛУ I	413265,5

Раздел II. Обеспечение деятельности Молодежного парламента

тыс.руб.

Раздел, подраздел	Целевая статья	Вид расходов	Статья сектора государственного управления	Наименование статьи	Сумма
0103	0020400	120	212	Прочие выплаты	6,4
		240	222	Транспортные услуги	133,0
			224	Арендная плата за пользование имуществом	40,0
			226	Прочие работы, услуги	1502,9
			340	Увеличение стоимости материальных запасов	112,4
				ВСЕГО ПО РАЗДЕЛУ II	1794,7

Раздел III. Средства на проведение конкурса на лучшую организацию работы представительных органов муниципальных районов и городских округов Пермского края

тыс.руб.

Раздел, подраздел	Целевая статья	Вид расходов	Статья сектора государственного управления	Наименование статьи	Сумма
0103	5205100	540	251	Перечисления другим бюджетам бюджетной системы Российской Федерации	443,0
				ВСЕГО ПО РАЗДЕЛУ III	443,0
				ВСЕГО ПО СМЕТЕ	415503,2

**Разногласия Министерства финансов Пермского края по смете
Законодательного Собрания Пермского края**


Постановлением Законодательного Собрания Пермского края от 20.09.2012 № 395 «О смете расходов на обеспечение деятельности Законодательного Собрания Пермского края на 2013 год и на плановый период 2014 и 2015 годов» на обеспечение деятельности Законодательного Собрания Пермского края предусмотрены средства в сумме 497963,6 тыс.рублей на 2013 год, 415503,2 тыс.рублей на 2014 год, 415503,2 тыс.рублей на 2015 год, которые запланированы в проекте закона «О бюджете Пермского края на 2013 год и на плановый период 2014 и 2015 годов».

В соответствии с основными направлениями бюджетной и налоговой политики Пермского края на 2013 год и на плановый период 2014 и 2015 годов индексация окладов денежного содержания государственных гражданских служащих Пермского края предусматривается с 1 июля 2013 года на 7,8 %. В то же время сметой расходов на обеспечение деятельности Законодательного Собрания Пермского края запланирована индексация окладов денежного содержания председателя, депутатов, работающих на постоянной профессиональной основе, и работников аппарата Законодательного Собрания Пермского края на 7,8 % с 1 января 2013 года, в связи с чем превышение сметы расходов на обеспечение деятельности Законодательного Собрания Пермского края составляет 6463,3 тыс.рублей в 2013 году, в 2014-2015 годах превышения нет.

Министр финансов



О.В.Антипина



Справочные материалы
к проекту закона Пермского края
«О бюджете Пермского края на 2013
год и на плановый период
2014 и 2015 годов»

Перечень публичных нормативных обязательств на 2013-2015 гг., тыс. рублей

№ п/п	Наименование расходов	Наименование НПА	2013 год	2014 год	2015 год
1	Ежемесячные персональные денежные выплаты лицам, имеющим особые заслуги перед Российской Федерацией, Пермской областью, Коми-Пермяцким автономным округом, Пермским краем	Закон Пермского края от 06.03.2007 17-ПК "О персональных ежемесячных денежных выплатах из средств бюджета Пермского края"	7 274,8	7 808,9	8 305,6
2	Ежемесячные выплаты гражданам из числа бывших военнослужащих, проходивших военную службу по призыву	Закон Пермского края от 05.03.2008 № 203-ПК "О ежемесячных денежных выплатах отдельным категориям пенсионеров за счет средств бюджета Пермского края"	3 724,5	3 998,0	4 252,3
3	Возмещение стоимости гарантированного перечня услуг по погребению и социальное пособие на погребение	Указ губернатора Пермского края от 17.03.2006 № 39 "Об утверждении порядка возмещения стоимости гарантированного перечня услуг по погребению и выплаты социального пособия на погребение за счет средств бюджета Пермского края"	38 487,8	40 412,2	42 432,8
4	Ежемесячные пособия на ребенка	Закон Пермской области от 09.09.1996 № 533-83 "Об охране семьи, материнства, отцовства и детства"	369 741,7	397 430,7	423 783,9
5	Ежемесячные денежные выплаты ветеранам труда	Закон Пермской области от 30.11.2004 № 1830-388 "О социальной поддержке отдельных категорий населения Пермской области"	1 245 495,8	1 336 936,5	1 421 977,8
6	Ежемесячные денежные выплаты лицам, проработавшим в тылу в период Великой Отечественной войны 1941-1945 годов	Закон Пермской области от 30.11.2004 № 1830-388 "О социальной поддержке отдельных категорий населения Пермской области"	62 399,0	66 980,1	71 240,7
7	Ежемесячные денежные выплаты пенсионерам, имеющим большой страховой стаж	Закон Пермской области от 02.10.2000 № 1147-167 "О социальной поддержке пенсионеров, имеющих большой страховой стаж"	24,5	26,3	27,9
8	Ежемесячные денежные выплаты многодетным малоимущим семьям	Закон Пермской области от 09.09.1996 № 533-83 "Об охране семьи, материнства, отцовства и детства"	115 250,7	123 881,5	132 095,9
9	Единовременное социальное пособие неработающим беременным женщинам из малоимущих семей, в том числе при многоплодном рождении	Закон Пермской области от 09.09.1996 № 533-83 "Об охране семьи, материнства, отцовства и детства"	35 587,7	35 587,7	35 587,7
10	Ежегодные денежные выплаты почетным гражданам Пермского края	Закон Пермской области от 30.11.2004 № 1841-393 "О социальной поддержке лиц, имеющих почетное звание "Почетный гражданин Пермского края"	14 516,0	15 561,1	16 510,3
11	Компенсация расходов по проезду 1 раз в год реабилитированным лицам и лицам, признанным пострадавшими от политических репрессий, возмещение затрат на погребение в случае смерти реабилитированных лиц	Закон Пермской области от 30.11.2004 № 1830-388 "О социальной поддержке отдельных категорий населения Пермской области"	8 442,7	9 050,6	9 602,6
12	Ежемесячные денежные выплаты реабилитированным лицам и лицам, признанным пострадавшими от политических репрессий	Закон Пермской области от 30.11.2004 № 1830-388 "О социальной поддержке отдельных категорий населения Пермской области"	82 686,4	88 757,0	94 402,7
13	Дополнительные меры социальной поддержки отдельным категориям лиц, которым присуждена ученая степень доктора наук	Закон Пермского края от 11.11.2009 № 538-ПК "О дополнительных мерах социальной поддержки отдельных категорий лиц, которым присуждена ученая степень доктора наук"	129 451,9	144 391,9	144 391,9
14	Дополнительные меры социальной поддержки отдельным категориям пенсионеров, которым присуждена ученая степень доктора наук	Закон Пермского края от 05.11.2009 № 524-ПК "О дополнительных мерах социальной поддержки отдельной категории пенсионеров, которым присуждена ученая степень доктора наук"	5 862,0	5 862,0	5 862,0
15	Дополнительные меры социальной поддержки отдельным категориям лиц, которым присуждены ученые степени кандидата и доктора наук, работающих в общеобразовательных учреждениях и учреждениях начального и среднего профессионального образования	Закон Пермского края от 23.12.2010 № 729-ПК "О дополнительных мерах социальной поддержки отдельных категорий лиц, которым присуждена ученая степень кандидата наук, доктора наук, работающих в общеобразовательных учреждениях Пермского края"	13 567,2	13 883,7	14 110,6
16	Возмещение вреда в пользу Арсентьевой Л.П.	Исполнительный лист по делу от 18.01.2001 № 2-20/2001	6,7	6,7	5,6
17	Пенсии за выслугу лет лицам, замещающим государственные должности Пермского края, государственным служащим Пермского края	Закон Пермской области от 15.01.2001 № 1295-197 "О ежемесячной доплате к трудовой пенсии лицам, замещающим государственные должности государственной гражданской службы Пермской области"	57 694,2	59 859,8	59 859,8

№ п/п	Наименование расходов	Наименование НПА	2013 год	2014 год	2015 год
18	Премии в области науки	Закон Пермского края от 01.09.2006 № 13-КЗ "О премиях Пермского края в области науки"	1 050,0	1 050,0	1 050,0
19	Денежная премия в связи с присвоением звания "Лауреат премии Пермского края в сфере культуры и искусства"	Закон Пермского края от 12.05.2006 № 7-КЗ "О премиях Пермского края в сфере культуры и искусства"	1 442,0	1 546,0	1 640,0
20	Денежная премия в связи с присвоением звания "Лауреат литературной премии Пермского края им. А.Л.Решетова"	Закон Пермского края от 30.10.2007 № 141-ПК "О литературной премии Пермского края имени А.Л.Решетова"	100,0	0,0	100,0
21	Денежное вознаграждение удостоенным почетного звания "Народный мастер Пермского края"	Закон Пермского края от 30.07.2008 № 283-ПК "О почетном звании "Народный мастер Пермского края"	500,0	500,0	500,0
22	Расходы на денежную выплату по оплате жилищно-коммунальных услуг	Закон Пермской области от 30.11.2004 № 1845-395 "О социальной поддержке отдельных категорий граждан, работающих и проживающих в сельской местности и поселках городского типа (рабочих поселках) по оплате жилищно-коммунальных услуг"	145 539,5	156 064,0	165 579,9
23	Единовременные денежные пособия гражданам, усыновившим ребенка (детей) из числа детей-сирот и детей, оставшихся без попечения родителей	Закон Пермского края от 29.12.2004 № 1939-419 "О мерах по социальной поддержке детей-сирот и детей, оставшихся без попечения родителей"	30 000,0	40 000,0	40 000,0
24	Материальное обеспечение приемных семей, выплаты семьям опекунов на содержание подопечных детей	Закон Пермского края от 29.12.2004 № 1939-419 "О мерах по социальной поддержке детей-сирот и детей, оставшихся без попечения родителей"	1 717 478,4	1 949 650,1	2 042 224,4
25	Предоставление постинтернатного сопровождения детей-сирот и детей, оставшихся без попечения родителей	Закон Пермского края от 29.12.2004 № 1939-419 "О мерах по социальной поддержке детей-сирот и детей, оставшихся без попечения родителей"	44 932,4	44 932,4	44 932,4
26	Стипендии спортсменам	Указ губернатора края от 24.04.2006 № 62 «О стипендии губернатора Пермского края ведущим спортсменам Прикамья и их тренерам», от 05.02.2009 № 4 "Об утверждении положения о стипендии губернатора Пермского края"Юные спортсмены Прикамья"	16 500,0	16 500,0	16 500,0
27	Денежные призы спортсменам и тренерам	Указ губернатора от 21.08.07 № 64 "О ежегодных денежных призах губернатора Пермского края ведущим спортсменам Прикамья и их тренерам"	17 520,0	17 520,0	17 520,0
28	Предоставление мер социальной поддержки по оплате жилого помещения, коммунальных услуг ветеранам труда	Закон Пермской области от 30.11.2004 № 1830-388 "О социальной поддержке отдельных категорий населения Пермской области" (ветераны труда)	1 777 164,7	1 381 914,9	1 520 106,4
29	Предоставление мер социальной поддержки по оплате жилого помещения, коммунальных услуг реабилитированным лицам и лицам, признанным пострадавшими от политических репрессий	Закон Пермской области от 30.11.2004 № 1830-388 "О социальной поддержке отдельных категорий населения Пермской области" (реабилитированные лица и лица, признанные пострадавшими от политических репрессий)	130 738,3	118 185,5	130 004,0
30	Предоставление мер социальной поддержки по оплате жилого помещения, коммунальных услуг пенсионерам, имеющим большой страховой стаж	Закон Пермской области от 02.10.2000 № 1147-167 "О социальной поддержке пенсионеров, имеющих большой страховой стаж"	805 628,9	651 999,8	717 199,7
31	Предоставление мер социальной поддержки по оплате коммунальных услуг по Закону Пермской области "Об охране семьи, материнства, отцовства и детства"	Закон Пермской области от 09.09.1996 № 533-83 "Об охране семьи, материнства, отцовства и детства"	137 715,7	150 798,7	165 878,6
32	Дополнительные стипендии для студентов государственных образовательных учреждений высшего профессионального образования очной формы обучения, имеющих высокие результаты по итогам прохождения государственной (итоговой) аттестации в форме единого государственного экзамена	Закон Пермского края от 29.06.2010 № 641-ПК "О дополнительных стипендиях для студентов государственных образовательных учреждений высшего профессионального образования"	140 645,0	145 452,0	141 818,0
33	Ежемесячное социальное пособие на приобретение продуктов полноценного питания беременным женщинам, кормящим матерям	Закон Пермской области от 09.09.1996 № 533-83 "Об охране семьи, материнства, отцовства и детства"	17 607,3	17 607,3	17 607,3

№ п/п	Наименование расходов	Наименование НИА	2013 год	2014 год	2015 год
34	Дополнительные меры социальной поддержки кандидатам наук, работающих в ВУЗах	Проект Закона Пермского края "О дополнительных мерах социальной поддержки отдельной категории лиц, которым присуждена ученая степень кандидата наук"	9 960,0	9 960,0	9 960,0
35	Именные стипендии Пермского края для аспирантов образовательных учреждений высшего профессионального образования, образовательных учреждений дополнительного профессионального образования и научных организаций Пермского края, зарегистрированных на территории Пермского края"	Закон Пермского края от 02.03.2012 № 3-ПК "Об именных стипендиях Пермского края для аспирантов государственных образовательных учреждений высшего профессионального образования и научных организаций Пермского края, расположенных на территории Пермского края"	13 041,0	17 388,0	17 388,0
36	Меры соцподдержки детей защитников Отечества, погибших в годы Великой Отечественной войны	Закон Пермского края от 12.09.2011 № 806-ПК "О мерах социальной поддержки детей защитников Отечества, погибших в годы Великой Отечественной войны"	18 263,5	18 263,5	18 263,5
37	Именные стипендии Пермского края для студентов государственных образовательных учреждений (и их филиалов) высшего профессионального образования Пермского края	Закон Пермского края от 05.12.2008 № 354-ПК "Об именных стипендиях Пермского края для студентов государственных образовательных учреждений (и их филиалов) высшего профессионального образования Пермского края"	2 861,2	3 078,4	3 288,2
38	Выплата компенсации части родительской платы за содержание ребенка в образовательных организациях, реализующих основную общеобразовательную программу дошкольного образования	Закон Пермского края от 27.12.2007 № 172-ПК "О наделении органов местного самоуправления Пермского края государственными полномочиями по выплате компенсации части родительской платы за содержание ребенка (присмотр и уход за ребенком) в образовательных организациях, реализующих основную общеобразовательную программу дошкольного образования"	336 102,6	338 877,4	341 411,3
39	Ежемесячная денежная выплата в размере прожиточного минимума на третьего и последующего ребенка до достижения им возраста трех лет	Проект Закона Пермского края "О внесении изменений в Закон Пермской области "Об охране семьи, материнства, отцовства и детства"	160 890,6	461 923,6	762 956,6
40	Средства на выплату регионального материнского капитала	Закон Пермского края от 29.02.2012 № 5-ПК "О дополнительных мерах социальной поддержки семей, имеющих детей"	431 000,0	515 632,0	547 085,6
41	Награждение Почетной грамотой Министерства культуры, молодежной политики и массовых коммуникаций Пермского края	Проект постановления Правительства Пермского края "Об установлении расходного обязательства Пермского края на награждение Почетной грамотой Министерства культуры, молодежной политики и массовых коммуникаций Пермского края"	375,0	375,0	375,0
42	Стипендии ветеранам спорта	Постановления Правительства Пермского края от 01.09.2011 № 632-П "Об утверждении Порядка предоставления стипендий участникам олимпийских, паралимпийских, сурдлимпийских игр, заслуженным тренерам, заслуженным мастерам спорта в рамках долгосрочной целевой программы "Развитие физической культуры, спорта и здорового образа жизни в Пермском крае на 2011-2015 годы"	3 525,6	3 525,6	3 525,6
Итого:			8 150 795,3	8 413 178,9	9 211 364,6

Прогнозируемый объем доходов бюджета Пермского края для определения объема бюджетных ассигнований дорожного фонда Пермского края на 2013 год и плановый период 2014 и 2015 годов

№ п/п	Наименование вида дохода	Сумма, тыс. рублей		
		2013 год	2014 год	2015 год
1.	Акцизы на автомобильный бензин, прямогонный бензин, дизельное топливо, моторные масла для дизельных и карбюраторных (инжекторных) двигателей, производимые на территории Российской Федерации, подлежащих зачислению в бюджет Пермского края	5 944 813,0	6 539 349,0	6 530 489,0
2.	Транспортный налог	1 728 517,0	1 728 517,0	1 728 517,0
3.	Государственная пошлина за выдачу специального разрешения на движение по автомобильным дорогам транспортных средств, осуществляющих перевозки опасных, тяжеловесных и (или) крупногабаритных грузов, зачисляемая в бюджет Пермского края	2 100,0	2 100,0	2 100,0
4.	Доходы от эксплуатации и пользования имущества автомобильных дорог, находящихся в собственности Пермского края	42 100,0	43 800,0	45 100,0
5.	Передача средств по соглашению с КГУБ "Управление автомобильных дорог и транспорта"	55 140,0	0,0	0,0
6.	Плановый перенос средств с 2012 года на 2013 год	250 659,1	0,0	0,0
	ВСЕГО	8 023 329,1	8 313 766,0	8 306 206,0

**Расчет доходов краевого бюджета для формирования фондов финансовой поддержки МР(ГО)
на 2013-2014 годы, тыс. рублей**

№ п/п	Наименование показателя	2012 год	2013 год	2014 год
1	Налоговые и неналоговые доходы, всего	79 930 933,5	86 779 859,2	92 276 328,7
2	Проценты, полученные от предоставления бюджетных кредитов внутри страны	4 041,0	1 775,1	880,2
3	Доходы от экологической экспертизы	150,0	150,0	150,0
4	Итого расчетный объем доходов для формирования фондов	79 926 742,5	86 777 934,1	92 275 298,5
5	ФФПМР(ГО) - 12%	9 591 209,1	10 413 352,1	11 073 035,8
6	ФФПП - 0,7%	559 487,2	607 445,5	645 927,1
7	ФСР МР (ГО) - 2,0%	1 598 534,9	1 735 558,7	1 845 506,0
8	ФСР поселений - 0,4%	319 707,0	347 111,7	369 101,2

Расчет верхнего предела государственного долга

№ п/п	Вид долга	01.01.2014г.	01.01.2015г.	01.01.2016г.
1.	Государственные займы Пермского края, осуществляемые путем выпуска ценных бумаг Пермского края	0	0	0
2.	Соглашения и договоры, заключенные от имени Пермской области, Коми-Пермяцкого автономного округа, о пролонгации и реструктуризации долговых обязательств Пермской области, Коми-Пермяцкого автономного округа прошлых лет, в том числе:	247 476,0	247 476,0	0,0
2.1.	Соглашение от 12.07.2010 № 01-01-06/06-243 о предоставлении бюджету Пермского края из федерального бюджета бюджетного кредита для строительства, реконструкции, капитального ремонта, ремонта и содержания автомобильных дорог общего пользования (за исключением автомобильных дорог федерального значения)	247 475,96	247 475,96	0,00
2.2.	Соглашение от 22.10.2010 № 01-01-06/06-602 о предоставлении бюджету Пермского края из федерального бюджета бюджетного кредита на реализацию мероприятий по поддержке монопрофильных муниципальных образований	0,00	0,00	0,00
3.	Кредитные соглашения и договоры Пермского края	7 111 922,4	14 501 260,0	22 780 853,8
4.	Договоры о предоставлении государственных гарантий Пермского края, Пермской области	52 041,6	42 645,6	32 941,7
4.1.	Соглашение о субзаиме между Министерством финансов Российской Федерации, Государственным комитетом Российской Федерации по строительству и жилищно-коммунальному комплексу, Пермской областью, муниципальным образованием г. Кунгур, КГМУП "Водоканал" по проекту "Городское водоснабжение и канализация" от 25.12.2003 № 106	50 866,0	41 682,5	32 198,0
4.2.	Соглашение о субзаиме между Министерством финансов Российской Федерации, Государственным комитетом Российской Федерации по строительству и жилищно-коммунальному комплексу, Пермской областью, Чернушинским районом, УМП "Водопроводно-канализационное хозяйство", г. Чернушка по проекту "Городское водоснабжение и канализация" от 25.12.2003 № 108	1 175,6	963,1	743,7
	Всего	7 411 440,0	14 791 381,6	22 813 795,5

Расчет предельного объема государственного долга

№ п/п	Вид долга	01.12.2013 г.	01.12.2014г.	01.12.2015г.
1.	Государственные займы Пермского края, осуществляемые путем выпуска ценных бумаг Пермского края	0	0	0
2.	Соглашения и договоры, заключенные от имени Пермской области, Коми-Пермяцкого автономного округа, о пролонгации и реструктуризации долговых обязательств Пермской области, Коми-Пермяцкого автономного округа прошлых лет, в том числе:	422 889,0	247 476,0	0,0
2.1.	Соглашение от 12.07.2010 № 01-01-06/06-243 о предоставлении бюджету Пермского края из федерального бюджета бюджетного кредита для строительства, реконструкции, капитального ремонта, ремонта и содержания автомобильных дорог общего пользования (за исключением автомобильных дорог федерального значения)	247 475,96	247 475,96	0,00
2.2.	Соглашение от 22.10.2010 № 01-01-06/06-602 о предоставлении бюджету Пермского края из федерального бюджета бюджетного кредита на реализацию мероприятий по поддержке монопрофильных муниципальных образований	175 413,00	0,00	0,00
3.	Кредитные соглашения и договоры Пермского края	7 111 922,4	14 501 260,0	22 780 853,8
4.	Договоры о предоставлении государственных гарантий Пермского края, Пермской области	54 016,8	44 305,2	34 274,8
4.1.	Соглашение о субзаиме между Министерством финансов Российской Федерации, Государственным комитетом Российской Федерации по строительству и жилищно-коммунальному комплексу, Пермской областью, муниципальным образованием г. Кунгур, КГМУП "Водоканал" по проекту "Городское водоснабжение и канализация" от 25.12.2003 № 106	52 796,6	43 304,6	33 501,0
4.2.	Соглашение о субзаиме между Министерством финансов Российской Федерации, Государственным комитетом Российской Федерации по строительству и жилищно-коммунальному комплексу, Пермской областью, Чернушинским районом, УМП "Водопроводно-канализационное хозяйство", г. Чернушка по проекту "Городское водоснабжение и канализация" от 25.12.2003 № 108	1 220,2	1 000,6	773,8
	Всего	7 588 828,2	14 793 041,2	22 815 128,6

Динамика налоговых и неналоговых доходов бюджета Пермского края на 2012-2015 годы, тыс. рублей

Наименование доходов	2012 год первоначальный бюджет	2012 год Ожидаемая оценка	2012 год ожидаемая оценка в условиях 2013 года	2013 год		2014 год		2015 год	
				проект	% к первоначальной бюджету 2012 года	проект	% к 2013 году	проект	% к 2014 году
Налоговые и неналоговые доходы в том числе:	76 055 745,9	78 253 131,7	77 029 264,8	79 930 933,5	105,1%	86 779 859,2	108,6%	92 276 328,7	106,3%
- налог на прибыль организаций	36 145 567,9	37 245 568,0	37 245 568,0	38 850 524,0	107,5%	41 648 868,6	107,2%	44 816 224,2	107,6%
- налог на доходы физических лиц	18 796 945,2	19 549 096,0	17 040 295,4	18 837 239,3	100,2%	20 704 018,6	109,9%	22 054 636,8	106,5%
- акцизы	8 780 676,9	8 780 676,9	10 074 208,6	10 043 359,4	114,4%	11 533 813,6	114,8%	12 249 246,8	106,2%
- налог, взимаемый в связи с применением упрощенной системы налогообложения	2 326 361,8	2 776 949,9	2 768 351,9	2 987 030,2	128,4%	3 202 096,4	107,2%	3 397 424,3	106,1%
- налог на имущество организаций	8 183 287,5	7 783 287,5	7 783 287,5	7 997 327,9	97,7%	8 444 202,6	105,6%	8 492 334,5	100,6%
- налог на добычу полезных ископаемых	273 635,0	302 593,2	302 593,2	305 204,5	111,5%	305 204,5	100,0%	305 204,5	100,0%
- доходы от использования имущества	284 228,0	690 099,4	690 099,4	223 603,7	78,7%	222 440,9	99,5%	230 185,9	103,5%
- платежи при пользовании природными ресурсами	329 992,6	384 992,6	384 992,6	377 896,3	114,5%	411 967,0	109,0%	427 080,9	103,7%
- доходы от продажи материальных и нематериальных активов	654 353,2	318 017,3	318 017,3	29 861,6	4,6%	29 801,7	99,8%	29 801,7	100,0%

Структура налоговых и неналоговых доходов бюджета Пермского края на 2012-2015 годы, тыс. рублей

Наименование доходов	2012 год (первоначальный бюджет)		2013 год (проект)		2014 год (проект)		2015 год (проект)	
	Сумма, тыс. рублей	Структура доходов, %	Сумма, тыс. рублей	Структура доходов, %	Сумма, тыс. рублей	Структура доходов, %	Сумма, тыс. рублей	Структура доходов, %
Налоговые и неналоговые доходы	76 055 745,9		79 930 933,5		86 779 859,2		92 276 328,7	
в том числе:								
- налог на прибыль организаций	36 145 567,9	47,5%	38 850 524,0	48,6%	41 648 868,6	48,0%	44 816 224,2	48,6%
- налог на доходы физических лиц	18 796 945,2	24,7%	18 837 239,3	23,6%	20 704 018,6	23,9%	22 054 636,8	23,9%
- акцизы	8 780 676,9	11,5%	10 043 359,4	12,6%	11 533 813,6	13,3%	12 249 246,8	13,3%
- налог, взимаемый в связи с применением упрощенной системы налогообложения	2 326 361,8	3,1%	2 987 030,2	3,7%	3 202 096,4	3,7%	3 397 424,3	3,7%
- налог на имущество организаций	8 183 287,5	10,8%	7 997 327,9	10,0%	8 444 202,6	9,7%	8 492 334,5	9,2%
- налог на добычу полезных ископаемых	273 635,0	0,4%	305 204,5	0,4%	305 204,5	0,4%	305 204,5	0,3%
- доходы от использования имущества	284 228,0	0,4%	223 603,7	0,3%	222 440,9	0,3%	230 185,9	0,2%
- платежи при пользовании природными ресурсами	329 992,6	0,4%	377 896,3	0,5%	411 967,0	0,5%	427 080,9	0,5%
- доходы от продажи материальных и нематериальных активов	654 353,2	0,9%	29 861,6	0,04%	29 801,7	0,03%	29 801,7	0,03%

Динамика расходов бюджета Пермского края на 2012-2015 годы, тыс. рублей

КФСР	Наименование КФСР	2012 год	2013 год	2014 год	2015 год	Рост (снижение), %		
						2013/2012	2014/2013	2015/2014
0100	ОБЩЕГОСУДАРСТВЕННЫЕ ВОПРОСЫ	6 564 721,1	6 667 890,9	5 718 496,4	5 755 171,4	101,6%	85,8%	100,6%
0102	Функционирование высшего должностного лица субъекта Российской Федерации и муниципального образования	182 630,6	184 579,9	191 974,4	194 088,3	101,1%	104,0%	101,1%
0103	Функционирование законодательных (представительных) органов государственной власти и представительных органов муниципальных образований	366 597,5	513 567,9	431 164,2	431 164,2	140,1%	84,0%	100,0%
0104	Функционирование Правительства Российской Федерации, высших исполнительных органов государственной власти субъектов Российской Федерации, местных администраций	310 729,2	225 869,9	225 081,8	223 347,6	72,7%	99,7%	99,2%
0105	Судебная система	213 420,1	267 580,8	279 233,8	283 455,4	125,4%	104,4%	101,5%
0106	Обеспечение деятельности финансовых, налоговых и таможенных органов и органов финансового (финансово-бюджетного) надзора	184 228,0	233 467,2	213 732,3	217 879,3	126,7%	91,5%	101,9%
0107	Обеспечение проведения выборов и референдумов	97 013,8	108 276,8	113 178,0	114 024,4	111,6%	104,5%	100,7%
0108	Международные отношения и международное сотрудничество	3 262,9	3 262,9	3 262,9	3 262,9	100,0%	100,0%	100,0%
0110	Фундаментальные исследования	32 000,0	32 000,0	34 000,0	34 000,0	100,0%	106,3%	100,0%
0111	Резервные фонды	200 000,0	200 000,0	200 000,0	200 000,0	100,0%	100,0%	100,0%
0113	Другие общегосударственные вопросы*	4 974 839,0	4 899 285,5	4 026 869,0	4 053 949,3	98,5%	82,2%	100,7%
0200	НАЦИОНАЛЬНАЯ ОБОРОНА	89 478,1	95 712,3	98 523,3	100 583,1	107,0%	102,9%	102,1%
0203	Мобилизационная и инвентарная подготовка	45 654,1	47 092,4	47 065,2	47 164,2	103,2%	99,9%	100,2%
0204	Мобилизационная подготовка экономики	43 824,0	48 619,9	51 458,1	53 418,9	110,9%	105,8%	103,8%
0300	НАЦИОНАЛЬНАЯ БЕЗОПАСНОСТЬ И ПРАВООХРАНИТЕЛЬНАЯ ДЕЯТЕЛЬНОСТЬ	788 509,2	951 377,0	810 420,0	780 989,7	120,7%	85,2%	96,4%
0309	Защита населения и территории от последствий чрезвычайных ситуаций природного и техногенного характера, гражданская оборона	104 261,7	91 979,7	97 040,6	98 566,7	88,2%	105,5%	101,6%
0310	Обеспечение пожарной безопасности	466 364,0	535 392,1	529 798,9	513 898,4	114,8%	99,0%	97,0%
0314	Другие вопросы в области национальной безопасности и правоохранительной деятельности**	217 883,5	324 005,2	183 580,5	168 524,6	148,7%	56,7%	91,8%
0400	НАЦИОНАЛЬНАЯ ЭКОНОМИКА	10 242 885,1	12 470 786,4	13 269 257,2	12 933 918,1	121,8%	106,4%	97,5%
0401	Общэкономические вопросы	589 324,3	751 582,0	771 392,8	789 700,2	127,5%	102,6%	102,4%
0404	Воспроизводство минерально-сырьевой базы	0,0	22 500,0	22 500,0	22 500,0		100,0%	100,0%
0405	Сельское хозяйство и рыболовство	1 397 122,4	1 971 505,5	2 472 146,1	2 419 202,1	141,1%	125,4%	97,9%
0406	Водное хозяйство	179 076,8	184 294,4	184 294,4	184 294,4	102,9%	100,0%	100,0%
0407	Лесное хозяйство	430 031,1	527 743,3	530 932,3	531 365,8	122,7%	100,6%	100,1%
0408	Транспорт	372 785,2	467 323,6	455 742,3	424 523,8	125,4%	97,5%	93,1%
0409	Дорожное хозяйство (дорожные фонды)	6 527 181,7	7 958 893,5	8 308 971,1	8 056 365,4	121,9%	104,4%	97,0%
0410	Связь и информатика	0,0	145 361,2	188 788,2	207 959,5		129,9%	110,2%
0411	Прикладные научные исследования в области национальной экономики	70 877,0	26 200,0	26 200,0	26 200,0	37,0%	100,0%	100,0%
0412	Другие вопросы в области национальной экономики	676 486,6	415 382,9	308 290,0	271 806,9	61,4%	74,2%	88,2%
0500	ЖИЛИЩНО-КОММУНАЛЬНОЕ ХОЗЯЙСТВО	441 578,9	576 414,2	316 399,4	327 321,5	130,5%	54,9%	103,5%
0501	Жилищное хозяйство	16 238,0	36 764,1	0,0	0,0	226,4%	0,0%	
0502	Коммунальное хозяйство	61 988,6	6 988,0	0,0	0,0	11,3%	0,0%	
0503	Благоустройство	0,0	86 500,0	161 000,0	181 000,0		186,1%	112,4%
0505	Другие вопросы в области жилищно-коммунального хозяйства	363 352,3	446 162,1	155 399,4	146 321,5	122,8%	34,8%	94,2%
0600	ОХРАНА ОКРУЖАЮЩЕЙ СРЕДЫ	61 299,8	84 291,8	93 461,4	95 097,9	137,5%	110,9%	101,8%
0601	Экологический контроль	2 545,8	2 744,4	2 942,0	3 121,4	107,8%	107,2%	106,1%
0603	Охрана объектов растительного и животного мира и среды их обитания	44 630,3	64 490,6	72 479,8	73 375,3	144,5%	112,4%	101,2%
0605	Другие вопросы в области охраны окружающей среды	14 123,4	17 056,8	18 039,6	18 601,2	120,8%	105,8%	103,1%
0700	ОБРАЗОВАНИЕ	14 969 446,8	18 608 641,7	20 362 941,3	20 355 177,0	124,3%	109,4%	100,0%
0701	Дошкольное образование	25 735,3	33 056,6	34 328,7	35 620,2	128,4%	103,8%	103,8%
0702	Общее образование	10 523 378,9	13 521 419,6	14 731 024,9	14 789 897,8	128,5%	108,9%	100,4%
0703	Начальное профессиональное образование	772 058,6	781 243,2	843 633,6	872 388,7	101,2%	108,0%	103,4%
0704	Среднее профессиональное образование	2 144 872,5	2 178 068,3	2 595 027,3	2 662 901,5	101,5%	119,1%	102,6%
0705	Профессиональная подготовка, переподготовка и повышение квалификации	67 299,5	75 566,7	79 727,0	81 326,9	112,3%	105,5%	102,0%
0706	Высшее и послевузовское профессиональное образование	190 000,0	230 400,0	220 000,0	100 000,0	121,3%	95,5%	45,5%
0707	Молодежная политика и оздоровление детей	429 542,8	565 965,3	572 235,1	510 993,6	131,8%	101,1%	89,3%
0709	Другие вопросы в области образования***	816 559,2	1 222 922,0	1 286 964,7	1 302 048,3	149,8%	105,2%	101,2%
0800	КУЛЬТУРА И КИНЕМАТОГРАФИЯ	1 869 940,4	1 930 406,2	2 181 059,2	2 051 204,0	103,2%	113,0%	94,0%
0801	Культура	1 663 315,1	1 715 161,6	1 763 377,9	1 830 132,1	103,1%	102,8%	103,8%
0804	Другие вопросы в области культуры, кинематографии	206 625,3	215 244,6	417 681,3	221 071,9	104,2%	194,0%	52,9%
0900	ЗДРАВООХРАНЕНИЕ	18 449 170,4	19 250 458,1	19 850 006,2	20 956 980,2	104,3%	103,1%	105,6%
0901	Стационарная медицинская помощь	2 365 072,0	2 911 089,2	3 198 908,6	3 489 494,8	123,1%	109,9%	109,1%
0902	Амбулаторная помощь	907 923,9	169 381,2	185 331,6	201 399,3	18,7%	109,4%	108,7%
0905	Санаторно-оздоровительная помощь	150 885,5	159 976,7	176 395,9	193 069,0	106,0%	110,3%	109,5%
0906	Заготовка, переработка, хранение и обеспечение безопасности донорской крови и ее компонентов	199 917,4	220 697,7	239 748,7	258 341,5	110,4%	108,6%	107,8%
0907	Санитарно-эпидемиологическое благополучие	0,0	8 475,3	9 084,8	9 637,1		107,2%	106,1%
0909	Другие вопросы в области здравоохранения	14 825 371,6	15 780 838,0	16 040 536,6	16 805 038,5	106,4%	101,6%	104,8%
1000	СОЦИАЛЬНАЯ ПОЛИТИКА	19 644 228,4	19 506 409,1	19 697 371,8	20 939 263,6	99,3%	101,0%	106,3%
1001	Пенсионное обеспечение	47 200,5	57 694,2	59 859,8	59 859,8	122,2%	103,8%	100,0%
1002	Социальное обслуживание населения	2 272 197,1	2 135 181,7	2 165 478,6	2 197 318,6	94,0%	101,4%	101,5%
1003	Социальное обеспечение населения	13 777 775,9	13 361 745,0	13 279 668,9	14 415 366,7	97,0%	99,4%	108,6%
1004	Охрана семьи и детства	2 892 324,1	3 297 595,9	3 531 126,6	3 618 163,2	114,0%	107,1%	102,5%

КФСР	Наименование КФСР	2012 год	2013 год	2014 год	2015 год	Рост (снижение), %		
						2013/2012	2014/2013	2015/2014
1006	Другие вопросы в области социальной политики	654 722,8	654 192,3	661 237,9	648 555,3	99,9%	101,1%	98,1%
1100	ФИЗИЧЕСКАЯ КУЛЬТУРА И СПОРТ	757 526,7	1 005 761,1	1 015 164,9	1 276 317,7	132,8%	100,9%	125,7%
1101	Физическая культура	634 760,6	756 273,5	762 826,0	1 014 521,0	119,1%	100,9%	133,0%
1102	Массовый спорт	20 787,0	28 900,0	28 994,7	28 994,7	139,0%	100,3%	100,0%
1103	Спорт высших достижений	81 333,2	193 619,0	205 331,9	215 119,1	238,1%	106,0%	104,8%
1105	Другие вопросы в области физической культуры и спорта	20 645,9	26 968,6	18 012,3	17 682,9	130,6%	66,8%	98,2%
1300	ОБСЛУЖИВАНИЕ ГОСУДАРСТВЕННОГО И МУНИЦИПАЛЬНОГО ДОЛГА	14 634,6	8 025,8	381 994,7	771 477,7	54,8%	4759,6%	202,0%
1301	Обслуживание государственного внутреннего и муниципального долга	14 634,6	8 025,8	381 994,7	771 477,7	54,8%	4759,6%	202,0%
1400	МЕЖБЮДЖЕТНЫЕ ТРАНСФЕРТЫ ОБЩЕГО ХАРАКТЕРА БЮДЖЕТАМ СУБЪЕКТОВ РОССИЙСКОЙ ФЕДЕРАЦИИ И МУНИЦИПАЛЬНЫХ ОБРАЗОВАНИЙ	13 031 061,8	12 152 620,2	13 200 631,0	13 998 050,1	94,0%	107,7%	106,0%
1401	Дотации на выравнивание бюджетной обеспеченности субъектов Российской Федерации и муниципальных образований	9 277 400,6	10 150 696,3	11 020 797,6	11 718 962,9	109,4%	108,6%	106,3%
1402	Иные дотации	66 282,0	59 105,0	53 054,0	54 659,0	89,2%	89,8%	103,0%
1403	Прочие межбюджетные трансферты общего характера	3 687 379,2	2 042 818,9	2 126 779,4	2 224 428,2	55,4%	104,1%	104,6%
9999	Условно утвержденные расходы	0,0	0,0	2 487 069,9	5 281 134,3			212,3%
	ВСЕГО РАСХОДОВ	86 924 473,0	93 408 794,8	99 482 796,8	105 622 686,3	107,5%	106,5%	106,2%

- * - В 2012 году расходы на КИП РР были распределены по объектам по отраслевому признаку
- В 2013-2014 годах расходы на обеспечение переданных полномочий по страхованию граждан РФ, участвующих в деятельности дружин охраны общественного порядка на территории Пермского края отражаются в подразделе 0113 "Другие общегосударственные вопросы"
- ** - В 2012 году расходы на мероприятия по организации коммуникативной площадки научного общества Пермского края отражались в подразделе 0801 "Культура"
- *** - В 2012 году расходы на социальные выплаты безработным гражданам за счет федерального бюджета отражались в подразделе 0401 "Общэкономические вопросы"

Структура расходов бюджета Пермского края на 2012-2015 годы, тыс. рублей

КФСР	Наименование КФСР	2012 год	2013 год	2014 год	2015 год	Удельный вес в общем объеме, %			
						2012 год	2013 год	2014 год	2015 год
0100	ОБЩЕГОСУДАРСТВЕННЫЕ ВОПРОСЫ	6 564 721,1	6 667 890,9	5 718 496,4	5 755 171,4	7,6%	7,1%	5,7%	5,4%
0102	Функционирование высшего должностного лица субъекта Российской Федерации и муниципального образования	182 630,6	184 579,9	191 974,4	194 088,3	0,2%	0,2%	0,2%	0,2%
0103	Функционирование законодательных (представительных) органов государственной власти и представительных органов муниципальных образований	366 597,5	513 567,9	431 164,2	431 164,2	0,4%	0,5%	0,4%	0,4%
0104	Функционирование Правительства Российской Федерации, высших исполнительных органов государственной власти субъектов Российской Федерации, местных администраций	310 729,2	225 869,9	225 081,8	223 347,6	0,4%	0,2%	0,2%	0,2%
0105	Судебная система	213 420,1	267 580,8	279 233,8	283 455,4	0,2%	0,3%	0,3%	0,3%
0106	Обеспечение деятельности финансовых, налоговых и таможенных органов и органов финансового (финансово-бюджетного) надзора	184 228,0	233 467,2	213 732,3	217 879,3	0,2%	0,2%	0,2%	0,2%
0107	Обеспечение проведения выборов и референдумов	97 013,8	108 276,8	113 178,0	114 024,4	0,1%	0,1%	0,1%	0,1%
0108	Международные отношения и международное сотрудничество	3 262,9	3 262,9	3 262,9	3 262,9	0,0%	0,0%	0,0%	0,0%
0110	Фундаментальные исследования	32 000,0	32 000,0	34 000,0	34 000,0	0,0%	0,0%	0,0%	0,0%
0111	Резервные фонды	200 000,0	200 000,0	200 000,0	200 000,0	0,2%	0,2%	0,2%	0,2%
0113	Другие общегосударственные вопросы*	4 974 839,0	4 899 285,5	4 026 869,0	4 053 949,3	5,7%	5,2%	4,0%	3,8%
0200	НАЦИОНАЛЬНАЯ ОБОРОНА	89 478,1	95 712,3	98 523,3	100 583,1	0,1%	0,1%	0,1%	0,1%
0203	Мобилизационная и внебюджетная подготовка	45 654,1	47 092,4	47 065,2	47 164,2	0,1%	0,1%	0,0%	0,0%
0204	Мобилизационная подготовка экономики	43 824,0	48 619,9	51 458,1	53 418,9	0,1%	0,1%	0,1%	0,1%
0300	НАЦИОНАЛЬНАЯ БЕЗОПАСНОСТЬ И ПРАВООХРАНИТЕЛЬНАЯ ДЕЯТЕЛЬНОСТЬ	788 509,2	951 377,0	810 420,0	780 989,7	0,9%	1,0%	0,8%	0,7%
0309	Защита населения и территории от последствий чрезвычайных ситуаций природного и техногенного характера, гражданская оборона	104 261,7	91 979,7	97 040,6	98 566,7	0,1%	0,1%	0,1%	0,1%
0310	Обеспечение пожарной безопасности	466 364,0	535 292,1	529 798,9	513 898,4	0,5%	0,6%	0,5%	0,5%
0314	Другие вопросы в области национальной безопасности и правоохранительной деятельности**	217 883,5	324 005,2	183 580,5	168 524,6	0,3%	0,3%	0,2%	0,2%
0400	НАЦИОНАЛЬНАЯ ЭКОНОМИКА	10 242 885,1	12 470 786,4	13 269 257,2	12 933 918,1	11,8%	13,4%	13,3%	12,2%
0401	Общэкономические вопросы	589 324,3	751 582,0	771 392,8	789 700,2	0,7%	0,8%	0,8%	0,7%
0404	Воспроизводство минерально-сырьевой базы	0,0	22 500,0	22 500,0	22 500,0	0,0%	0,0%	0,0%	0,0%
0405	Сельское хозяйство и рыболовство	1 397 122,4	1 971 505,5	2 472 146,1	2 419 202,1	1,6%	2,1%	2,5%	2,3%
0406	Водное хозяйство	179 076,8	184 294,4	184 294,4	184 294,4	0,2%	0,2%	0,2%	0,2%
0407	Лесное хозяйство	430 031,1	527 743,3	530 932,3	531 365,8	0,5%	0,6%	0,5%	0,5%
0408	Транспорт	372 785,2	467 323,6	455 742,3	424 523,8	0,4%	0,5%	0,5%	0,4%
0409	Дорожное хозяйство (дорожные фонды)	6 527 181,7	7 958 893,5	8 308 971,1	8 056 365,4	7,5%	8,5%	8,4%	7,6%
0410	Связь и информатика	0,0	145 361,2	188 788,2	207 959,5	0,0%	0,2%	0,2%	0,2%
0411	Прикладные научные исследования в области национальной экономики	70 877,0	26 200,0	26 200,0	26 200,0	0,1%	0,0%	0,0%	0,0%
0412	Другие вопросы в области национальной экономики	676 486,6	415 382,9	308 290,0	271 806,9	0,8%	0,4%	0,3%	0,3%
0500	ЖИЛИЩНО-КОММУНАЛЬНОЕ ХОЗЯЙСТВО	441 578,9	576 414,2	316 399,4	327 321,5	0,5%	0,6%	0,3%	0,3%
0501	Жилищное хозяйство	16 238,0	36 764,1	0,0	0,0	0,0%	0,0%	0,0%	0,0%
0502	Коммунальное хозяйство	61 988,6	6 988,0	0,0	0,0	0,1%	0,0%	0,0%	0,0%
0503	Благоустройство	0,0	86 500,0	161 000,0	181 000,0	0,0%	0,1%	0,2%	0,2%
0505	Другие вопросы в области жилищно-коммунального хозяйства	363 352,3	446 162,1	155 399,4	146 321,5	0,4%	0,5%	0,2%	0,1%
0600	ОХРАНА ОКРУЖАЮЩЕЙ СРЕДЫ	61 299,5	84 291,8	93 461,4	95 097,9	0,1%	0,1%	0,1%	0,1%
0601	Экологический контроль	2 545,8	2 744,4	2 942,0	3 121,4	0,0%	0,0%	0,0%	0,0%
0603	Охрана объектов растительного и животного мира и среды их обитания	44 630,3	64 490,6	72 479,8	73 375,3	0,1%	0,1%	0,1%	0,1%
0605	Другие вопросы в области охраны окружающей среды	14 123,4	17 056,8	18 039,6	18 601,2	0,0%	0,0%	0,0%	0,0%
0700	ОБРАЗОВАНИЕ	14 969 446,8	18 608 641,7	20 362 941,3	20 355 177,0	17,2%	19,9%	20,5%	19,3%
0701	Дошкольное образование	25 735,3	33 056,6	34 328,7	35 620,2	0,0%	0,0%	0,0%	0,0%
0702	Общее образование	10 523 378,9	13 521 419,6	14 731 024,9	14 789 897,8	12,1%	14,5%	14,8%	14,0%
0703	Начальное профессиональное образование	772 058,6	781 243,2	843 633,6	872 388,7	0,9%	0,8%	0,8%	0,8%
0704	Среднее профессиональное образование	2 144 872,5	2 178 068,3	2 595 027,3	2 662 901,5	2,5%	2,3%	2,6%	2,5%
0705	Профессиональная подготовка, переподготовка и повышение квалификации	67 299,5	75 566,7	79 727,0	81 326,9	0,1%	0,1%	0,1%	0,1%
0706	Высшее и послевузовское профессиональное образование	190 000,0	230 400,0	220 000,0	100 000,0	0,2%	0,2%	0,2%	0,1%
0707	Молодежная политика и оздоровление детей	429 542,8	565 965,3	572 235,1	510 993,6	0,5%	0,6%	0,6%	0,5%
0709	Другие вопросы в области образования***	816 559,2	1 222 922,0	1 286 964,7	1 302 048,3	0,9%	1,3%	1,3%	1,2%
0800	КУЛЬТУРА И КИНЕМАТОГРАФИЯ	1 869 940,4	1 930 406,2	2 181 059,2	2 051 204,0	2,2%	2,1%	2,2%	1,9%
0801	Культура	1 663 315,1	1 715 161,6	1 763 377,9	1 830 132,1	1,9%	1,8%	1,8%	1,7%
0804	Другие вопросы в области культуры, кинематографии	206 625,3	215 244,6	417 681,3	221 071,9	0,2%	0,2%	0,4%	0,2%
0900	ЗДРАВООХРАНЕНИЕ	18 448 170,4	19 250 458,1	19 850 006,2	20 956 980,2	21,2%	20,6%	20,0%	19,8%
0901	Стационарная медицинская помощь	2 365 072,0	2 911 089,2	3 198 908,6	3 489 494,8	2,7%	3,1%	3,2%	3,3%
0902	Амбулаторная помощь	907 923,9	169 381,2	185 331,6	201 399,3	1,0%	0,2%	0,2%	0,2%
0905	Санаторно-оздоровительная помощь	150 885,5	159 976,7	176 395,9	193 069,0	0,2%	0,2%	0,2%	0,2%
0906	Заготовка, переработка, хранение и обеспечение безопасности донорской крови и её компонентов	199 917,4	220 697,7	239 748,7	258 341,5	0,2%	0,2%	0,2%	0,2%
0907	Санитарно-эпидемиологическое благополучие	0,0	8 475,3	9 084,8	9 637,1	0,0%	0,0%	0,0%	0,0%
0909	Другие вопросы в области здравоохранения	14 825 371,6	15 780 838,0	16 040 536,6	16 805 038,5	17,1%	16,9%	16,1%	15,9%
1000	СОЦИАЛЬНАЯ ПОЛИТИКА	19 644 220,4	19 506 408,1	19 697 371,8	20 939 263,6	22,6%	20,9%	19,8%	19,8%
1001	Пенсионное обеспечение	47 200,3	57 694,2	59 859,8	59 859,8	0,1%	0,1%	0,1%	0,1%
1002	Социальное обслуживание населения	2 272 197,1	2 135 181,7	2 165 478,6	2 197 318,6	2,6%	2,3%	2,2%	2,1%
1003	Социальное обеспечение населения****	13 777 775,9	13 361 745,0	13 279 668,9	14 415 366,7	15,9%	14,3%	13,3%	13,6%
1004	Охрана семьи и детства	2 892 324,1	3 297 995,9	3 531 126,6	3 618 163,2	3,3%	3,5%	3,5%	3,4%
1006	Другие вопросы в области социальной политики	654 722,8	654 192,3	661 237,9	648 555,3	0,8%	0,7%	0,7%	0,6%
1100	ФИЗИЧЕСКАЯ КУЛЬТУРА И СПОРТ	757 526,7	1 005 761,1	1 015 164,9	1 276 317,7	0,9%	1,1%	1,0%	1,2%
1101	Физическая культура	634 760,6	756 273,5	752 826,0	1 014 521,0	0,7%	0,8%	0,8%	1,0%
1102	Массовый спорт	20 787,0	28 900,0	28 994,7	28 994,7	0,0%	0,0%	0,0%	0,0%
1103	Спорт высших достижений	81 333,2	193 619,0	205 331,9	215 119,1	0,1%	0,2%	0,2%	0,2%
1105	Другие вопросы в области физической культуры и спорта	20 645,9	26 968,6	18 012,3	17 682,9	0,0%	0,0%	0,0%	0,0%

КФСР	Наименование КФСР	2012 год	2013 год	2014 год	2015 год	Удельный вес в общем объеме, %			
						2012 год	2013 год	2014 год	2015 год
1300	ОБСЛУЖИВАНИЕ ГОСУДАРСТВЕННОГО И МУНИЦИПАЛЬНОГО ДОЛГА	14 634,6	8 025,8	381 994,7	771 477,7	0,0%	0,0%	0,4%	0,7%
1301	Обслуживание государственного внутреннего и муниципального долга	14 634,6	8 025,8	381 994,7	771 477,7	0,0%	0,0%	0,4%	0,7%
1400	МЕЖБЮДЖЕТНЫЕ ТРАНСФЕРТЫ ОБЩЕГО ХАРАКТЕРА БЮДЖЕТАМ СУБЪЕКТОВ РОССИЙСКОЙ ФЕДЕРАЦИИ И МУНИЦИПАЛЬНЫХ ОБРАЗОВАНИЙ	13 031 061,8	12 252 620,2	13 200 631,0	13 998 050,1	15,0%	13,1%	13,3%	13,3%
1401	Дотации на выравнивание бюджетной обеспеченности субъектов Российской Федерации и муниципальных образований	9 277 400,6	10 150 696,3	11 020 797,6	11 718 962,9	10,7%	10,9%	11,1%	11,1%
1402	Иные дотации	66 282,0	59 105,0	53 054,0	54 659,0	0,1%	0,1%	0,1%	0,1%
1403	Прочие межбюджетные трансферты общего характера	3 687 379,2	2 042 818,9	2 126 779,4	2 224 428,2	4,2%	2,2%	2,1%	2,1%
9999	Условно утвержденные расходы			2 487 069,9	5 281 134,3	0,0%	0,0%	2,5%	5,0%
	ВСЕГО РАСХОДОВ	86 924 473,0	93 408 794,8	99 482 796,8	105 622 686,3	100,0%	100,0%	100,0%	100,0%

- * - В 2012 году расходы на КИП РР были распределены по объектам по отраслевому признаку
- В 2013-2014 годах расходы на обеспечение переданных полномочий по страхованию граждан РФ, участвующих в деятельности дружин охраны общественного порядка на территории Пермского края отражаются в подразделе 0113 "Другие общегосударственные вопросы"
- ** -
- *** - В 2012 году расходы на мероприятия по организации коммуникативной площадки научного общества Пермского края отражались в подразделе 0801 "Культура"
- **** - В 2012 году расходы на социальные выплаты безработным гражданам за счет федерального бюджета отражались в подразделе 0401 "Общэкономические вопросы"



**МИНИСТР ФИНАНСОВ
ПЕРМСКОГО КРАЯ**

Ул. Ленина, д. 51, г. Пермь, 614006
Тел. (342) 217 79 60; факс (342) 235 16 22
E-mail: finder@permkrai.ru
ОКПО 02292395, ОГРН 1035900070293,
ИНН/КПП 5902290917/590201001

28.09.2012 № СЭД-39-01-12-263

На № _____ от _____

О направлении законопроекта на
согласование

Руководителям органов местного
самоуправления муниципальных
районов (городских округов) Пермского
края

Уважаемые коллеги!

Направляю на согласование проект закона Пермского края «О бюджете Пермского края на 2013 год и на плановый период 2014 и 2015 годов» и пояснительную записку к нему, а также основные направления бюджетной и налоговой политики Пермского края на 2013 год и на плановый период 2014 и 2015 годов.

Прошу направить указанный проект закона на согласование в органы местного самоуправления поселений.

Приложение: на 614 л. в 1 экз.

О.В.Антипина