



**ГУБЕРНАТОР
ПЕРМСКОГО КРАЯ**

Ул. Куйбышева, д. 14, г. Пермь, 614006
Тел. (342) 253 70 71, 253 70 69
Факс (342) 253 66 49, 253 66 46
E-mail: obladm@permkrai.ru

Председателю Законодательного
Собрания Пермского края
В.А. Сухих

01.10.2012 № СЭД-01-29-982

На № _____ от _____

О направлении проекта закона
Пермского края

Уважаемый Валерий Александрович!

В соответствии со статьями 27 и 31 Устава Пермского края от 27 апреля 2007 г. № 32-ПК представляю для рассмотрения и утверждения в установленном порядке проект закона Пермского края «О Программе социально-экономического развития Пермского края на 2012-2016 годы».

- Приложение: 1. Проект закона Пермского края «О Программе социально-экономического развития Пермского края на 2012-2016 годы» на 203 л. в 1 экз.
2. Пояснительная записка к проекту закона Пермского края на 2 л. в 1 экз.
3. Финансово-экономическое обоснование проекта закона Пермского края на 1 л. в 1 экз.
4. Проект постановления Законодательного Собрания Пермского края на 1 л. в 1 экз.

С уважением,

В.Ф. Басаргин

ПРОЕКТ

Внесен губернатором
Пермского края

ЗАКОНОДАТЕЛЬНОЕ СОБРАНИЕ ПЕРМСКОГО КРАЯ

ПОСТАНОВЛЕНИЕ

« ____ » _____ 20__ г.

№ _____

**О проекте закона Пермского края
«О Программе социально-экономического развития
Пермского края на 2012-2016 годы» (первое чтение)**

Законодательное Собрание Пермского края ПОСТАНОВЛЯЕТ:

1. Принять проект закона Пермского края «О Программе социально-экономического развития Пермского края на 2012-2016 годы» в первом чтении.
2. Создать рабочую группу по подготовке вышеназванного проекта закона ко второму чтению в следующем составе: _____.
3. Установить срок для представления поправок до _____.
4. Контроль за исполнением постановления возложить на комитет Законодательного Собрания Пермского края по экономическому развитию и налогам.
5. Настоящее постановление вступает в силу со дня его принятия.

Председатель
Законодательного Собрания

В.А. Сухих

ПРОЕКТ

Внесен губернатором
Пермского края

ЗАКОН ПЕРМСКОГО КРАЯ

**О Программе социально-экономического развития Пермского края
на 2012-2016 годы**

Принят Законодательным Собранием
Пермского края _____ года

Статья 1

Утвердить Программу социально-экономического развития Пермского края на 2012-2016 годы (прилагается).

Статья 2

Настоящий Закон вступает в силу со дня его официального опубликования.

Губернатор
Пермского края

В.Ф. Басаргин

**ПРОГРАММА
СОЦИАЛЬНО-ЭКОНОМИЧЕСКОГО РАЗВИТИЯ ПЕРМСКОГО КРАЯ
НА 2012-2016 ГОДЫ**

ПАСПОРТ ПРОГРАММЫ

Наименование Программы	Программа социально-экономического развития Пермского края на 2012-2016 годы (далее – Программа)
Основание для разработки Программы	Постановление Законодательного Собрания Пермского края от 1 декабря 2011 г. № 3046 «О Стратегии социально-экономического развития Пермского края до 2026 года»; Устав Пермского края от 27 апреля 2007 г. № 32-ПК
Государственный заказчик Программы	Губернатор Пермского края
Основные разработчики Программы	Правительство Пермского края; Администрация губернатора Пермского края
Цель Программы	Повышение качества жизни населения Пермского края, увеличение численности населения Пермского края

Задачи Программы	<ol style="list-style-type: none">1. Социальная политика:<ol style="list-style-type: none">1.1. стабилизация численности населения;<ol style="list-style-type: none">1.1.1. сохранение уровня рождаемости;1.1.2. снижение смертности населения;1.1.3. обеспечение миграционной привлекательности региона через повышение качества жизни населения.2. Общественная безопасность:<ol style="list-style-type: none">2.1. снижение уровня преступности;2.2. снижение смертности в результате преступлений;2.3. снижение смертности в результате дорожно-транспортных происшествий;2.4. снижение смертности в результате чрезвычайных ситуаций, пожаров и происшествий.3. Экономическая политика:<ol style="list-style-type: none">3.1. привлечение инвестиций и улучшение инвестиционного климата в регионе;3.2. повышение прибыльности региональных предприятий;3.3. увеличение доходов населения;3.4. увеличение доходов бюджета.4. Природопользование и инфраструктура:<ol style="list-style-type: none">4.1. создание безопасного и комфортного жилья;4.2. обеспечение документацией территориального планирования всех уровней;4.3. создание благоустроенных кварталов и районов городов;4.4. создание комфортной общегородской среды;4.5. повышение качества инфраструктуры регионального значения;4.6. развитие межрегиональных и международных транспортных связей;4.7. максимизация доходов бюджета от использования природных ресурсов;4.8. обеспечение безопасной экологической среды.5. Управление земельными ресурсами и имуществом:<ol style="list-style-type: none">5.1. обеспечение жилищного строительства земельными участками;5.2. обеспечение земельными участками для строительства промышленных предприятий и промышленных парков;5.3. обеспечение эффективности управления
------------------	----------------------------------------------------------------------------------------------------------------------------------------------------------------------------------------------------------------------------------------------------------------------------------------------------------------------------------------------------------------------------------------------------------------------------------------------------------------------------------------------------------------------------------------------------------------------------------------------------------------------------------------------------------------------------------------------------------------------------------------------------------------------------------------------------------------------------------------------------------------------------------------------------------------------------------------------------------------------------------------------------------------------------------------------------------------------------------------------------------------------------------------------------------------------------------------------------------------------------------------------------------------------------------------------------------------------------------------------------------------------------------------------------------------------------------------------------------------------------------------------------------------------------------------------------------------------------------------------------------------------------------------------------------------------------------------------------------------------------------------------------------------------------------------------------------------------------------------------------------------------------------------------------------------------------------------------------------------------------------------------------------------------------------------------------------------------------------------------

	<p>собственностью Пермского края;</p> <p>5.4. обеспечение имущественной основы для реализации региональных инвестиционных проектов.</p> <p>6. Территориальное развитие:</p> <p>6.1. создание эффективного муниципального управления;</p> <p>6.2. социально-экономическое развитие Коми-Пермяцкого округа.</p> <p>7. Развитие информационных и телекоммуникационных систем и ресурсов Пермского края, обеспечивающих повышение качества жизни и социальной защищенности населения края, повышение эффективности государственного управления и местного самоуправления:</p> <p>7.1. формирование региональной политики в сфере информатизации;</p> <p>7.2. формирование «Электронного правительства Пермского края»;</p> <p>7.3. создание и сопровождение деятельности «Открытого правительства Пермского края»;</p> <p>7.4. выполнение требований Правительства Российской Федерации к использованию информационных и коммуникационных технологий в ключевых сферах социально-экономического развития Пермского края</p>
Сроки реализации Программы	2012-2016 годы
Основные разделы Программы	<p>1. Социальная политика</p> <p>2. Общественная безопасность</p> <p>3. Экономическая политика</p> <p>4. Природопользование и инфраструктура</p> <p>5. Управление земельными ресурсами и имуществом</p> <p>6. Территориальное развитие</p> <p>7. Развитие информационных и телекоммуникационных систем и ресурсов Пермского края, обеспечивающих повышение качества жизни и социальной защищенности населения края, повышение эффективности государственного управления и местного самоуправления</p>
Исполнители Программы	<p>Органы государственной власти Пермского края;</p> <p>органы местного самоуправления Пермского края;</p>

	<p>предприятия и учреждения, определяемые в качестве исполнителей программных мероприятий на конкурсной основе в соответствии с действующим законодательством</p>
<p>Объемы и источники финансирования Программы</p>	<p>Средства бюджета Пермского края; средства муниципальных бюджетов; средства федерального бюджета; внебюджетные источники</p>
<p>Система организации контроля за реализацией Программы</p>	<p>Контроль за соблюдением Программы осуществляется губернатором Пермского края, Правительством Пермского края, Законодательным Собранием Пермского края, Контрольно-счетной палатой Пермского края в соответствии с полномочиями, установленными федеральным и краевым законодательством</p>
<p>Ожидаемые конечные результаты реализации Программы</p>	<p>1. Социальная политика: 1.1. Достижение устойчивых позитивных тенденций в демографической динамике Пермского края и стабилизация численности населения региона на уровне не менее 2 632 907 человек в 2016 году. 1.2. Обеспечение положительного миграционного сальдо на уровне не менее 1 500 человек в 2016 году. 2. Общественная безопасность: 2.1. Снижение уровня преступности (количество преступлений на 10 тысяч населения) до 216,6 к концу 2016 года. 2.2. Снижение общей смертности в результате преступлений, дорожно-транспортных происшествий, чрезвычайных ситуаций, пожаров и происшествий до 1832 погибших к концу 2016 года. 3. Экономическая политика: 3.1. Увеличение объема инвестиций в основной капитал до уровня 209 495 млн. рублей в 2016 году. 3.2. Увеличение объема прибыли предприятий до налогообложения до уровня 241 708 млн. рублей в 2016 году. 3.3. Увеличение объема прибыли до налогообложения без отраслей калийного производства, нефтедобычи и нефтепереработки до уровня 114 674 млн. рублей в 2016 году. 3.4. Увеличение соотношения между выручкой</p>

от реализации сельскохозяйственной продукции местного производства и расходами населения на продукты питания до 16 % в 2016 году.

3.5. Увеличение соотношения между выручкой от реализации продукции пищевой, перерабатывающей промышленности местного производства и расходами населения на продукты питания до 27 % в 2020 году.

3.6. Увеличение доли конкурентоспособных сельскохозяйственных предприятий края до 90 % в 2016 году.

3.7. Увеличение количества зарегистрированных субъектов малого и среднего предпринимательства до 143 719 ед. в 2014 году.

3.8. Увеличение количества малых инновационных предприятий в Пермском крае до 225 ед. в 2016 году.

3.9. Увеличение доли инновационной продукции, работ и услуг в общем объеме отгруженной продукции, выполненных работ и услуг предприятиями промышленного производства до 15 % в 2016 году.

3.10. Увеличение доли предприятий промышленного производства, осуществляющих технологические инновации, в общем количестве предприятий промышленного производства Пермского края до 15 % в 2016 году.

3.11. Увеличение количества инновационных территориальных кластеров (объединений), действующих на территории Пермского края, до 3 ед. в 2016 году.

3.12. Увеличение размера средней номинальной начисленной заработной платы работников, занятых в сфере экономики региона, до уровня 36 346,2 рублей в 2016 году.

3.13. Снижение уровня регистрируемой безработицы (в среднем за год) до 1,6 % от экономически активного населения в 2016 году.

3.14. Увеличение объема поступлений в бюджет края налоговых доходов до уровня 104 350,3 млн. рублей в 2016 году.

4. Природопользование и инфраструктура:

4.1. Увеличение объема вводимого в крае жилья до уровня не менее 1,5 млн. кв. м в год в 2016 году (в 2 раза по сравнению

с 2011 годом).

4.2. Ограничение роста совокупной платы граждан за коммунальные услуги уровнем инфляции в период с 2012 по 2016 годы.

4.3. Увеличение доли населения, обеспеченного питьевой водой, отвечающей требованиям санитарного законодательства, до уровня 90 % к концу 2016 года.

4.4. Увеличение доли отходов потребления, направляемых на переработку с целью извлечения вторичного сырья, от массы образующихся твердых бытовых отходов до 40 % в 2016 году (на 38 % по сравнению с 2011 годом).

4.5. Увеличение доли региональных дорог, находящихся в нормативном состоянии, до 25,1 % в 2016 году.

4.6. Увеличение доли муниципальных дорог, находящихся в нормативном состоянии, до 53 % в 2016 году (на 8 % по сравнению с 2011 годом).

4.7. Увеличение доли поселений, обеспеченных сотовой связью, до 96,5 % в 2016 году.

4.8. Увеличение объема поступлений от платы за использование лесов до 258,7 млн. руб. в 2016 году (на 46 % выше плановых поступлений 2012 года).

4.9. Увеличение доли субъектов хозяйственной и иной деятельности, не превышающих нормативы предельно допустимых выбросов загрязняющих веществ (от стационарных источников), от общего количества субъектов хозяйственной и иной деятельности, с установленными нормативами выбросов загрязняющих веществ, до 97 % в 2016 году.

4.10. Увеличение доли лесных пожаров, ликвидированных (локализованных) в течение суток, до 92 % в 2016 году (на 14 % больше показателя 2011 года).

4.11. Увеличение объема предотвращенного потенциального ущерба от негативного воздействия поверхностных вод и аварий на гидротехнических сооружениях до 1670 млн. руб. в 2016 году.

4.12. Увеличение объема переданной в пользование расчетной лесосеки до 70 % в 2016 году (более чем на 10 % по сравнению с 2011 годом).

5. Управление земельными ресурсами и имуществом:
- 5.1. Увеличение площади вовлеченных в оборот земельных участков под жилищное строительство и строительство промышленных предприятий и промышленных парков до 5691 га в 2016 году.
- 5.2. Увеличение поступлений по земельному налогу, арендной плате за землю и доходам от продажи земельных участков в консолидированный бюджет края до 10 186,2 млн. руб. в 2016 году.
6. Территориальное развитие:
- 6.1. Увеличение индекса обеспеченности бюджетов муниципальных районов, городских округов (собственные доходы бюджетов муниципальных районов, городских округов/текущие расходы бюджетов) до уровня 1,28 в 2016 году.
- 6.2. Увеличение количества муниципальных районов, городских округов с индексом обеспеченности $> 1,2$ до 9 в 2016 году.
- 6.3. Увеличение количества муниципальных районов, городских округов с индексом обеспеченности > 1 , но $< 1,2$ до 30 в 2016 году.
- 6.4. Уменьшение количества муниципальных районов, городских округов с индексом обеспеченности < 1 до 9 в 2016 году.
- 6.5. Обеспечение обучения по программам повышения квалификации не менее 5 679 муниципальных служащих за период с 2012 по 2014 годы.
- 6.6. Увеличение доли налоговых, неналоговых консолидированных бюджетов муниципальных районов и городских округов в общем объеме доходов консолидированных бюджетов муниципальных районов и городских округов (без учета субвенций) до 64,44 % в 2016 году.
- 6.7. Уменьшение доли текущих расходов в расходах консолидированных бюджетов муниципальных районов и городских округов до 62 % в 2016 году.
- 6.8. Уменьшение доли расходов на содержание органов местного самоуправления края в общем объеме расходов в 2016 году, в том числе: по краю – до 6,2 %; муниципальных районов – до 5 %; городских округов – до 5,1 %; городских

поселений – до 11,5 %; сельских поселений – до 20 %.

6.9. Обеспечение освоения средств фонда софинансирования расходов (перечислено в муниципальные бюджеты от объемов субсидий, утвержденных постановлениями Правительства Пермского края) на уровне 95 % до 2016 года включительно.

6.10. Снижение темпов сокращения численности населения Коми-Пермяцкого округа до 1,2 тыс. человек в год в 2016 году.

6.11. Снижение миграционной убыли населения Коми-Пермяцкого округа до 250 человек в 2016 году.

6.12. Увеличение объема отгруженных товаров собственного производства, выполненных работ и услуг в Коми-Пермяцком округе до среднего значения по краю, но не менее 2 100 млн. рублей в 2016 году.

6.13. Увеличение размера средней начисленной заработной платы в Коми-Пермяцком округе до среднего значения по краю, но не менее 22 000 рублей в 2016 году.

6.14. Снижение уровня регистрируемой безработицы на территории Коми-Пермяцкого округа до среднего значения по краю, но не более 1,8 % в 2016 году.

6.15. Достижение уровня инвестиций в социально-экономическое развитие Коми-Пермяцкого округа до 1 млрд. рублей в 2016 году.

6.16. Увеличение доли граждан, удовлетворенных имеющимися возможностями реализации этнокультурных потребностей, до 87 % в 2016 году.

6.17. Увеличение доли публичных мероприятий межмуниципального, межрегионального уровней, направленных на популяризацию коми-пермяцкого языка и культуры, до 76 % в 2016 году.

7. Развитие информационных и телекоммуникационных систем и ресурсов Пермского края, обеспечивающих повышение качества жизни и социальной защищенности населения края, повышение эффективности государственного управления и местного самоуправления:

	<p>7.1. Увеличение доли граждан Пермского края, удовлетворенных качеством предоставления государственных и муниципальных услуг, до 60 % в 2016 году.</p> <p>7.2. Увеличение доли граждан Пермского края, имеющих доступ к получению государственных и муниципальных услуг по принципу «одного окна» по месту пребывания, в том числе в многофункциональных центрах предоставления государственных услуг, до 100 % в 2016 году.</p> <p>7.3. Увеличение доли заявлений граждан Пермского края на получение государственных и муниципальных услуг в электронном виде (от общего количества заявлений граждан на получение государственных и муниципальных услуг) до 60 % в 2016 году;</p> <p>7.4. Увеличение доли государственных услуг, которые население может получить с использованием элементов информационных и телекоммуникационных технологий, в общем объеме государственных услуг, до 100 % в 2016 году</p>
--	--------------------------------------------------------------------------------------------------------------------------------------------------------------------------------------------------------------------------------------------------------------------------------------------------------------------------------------------------------------------------------------------------------------------------------------------------------------------------------------------------------------------------------------------------------------------------------------------------------------------------------------------------------------------------------------------------------------------------------------------------------------------------------------------------------------------------------------------------------------------------------------------------------------------

Оглавление

I. ОБЩИЕ ПОЛОЖЕНИЯ	12
II. СОЦИАЛЬНАЯ ПОЛИТИКА	20
2.1. Основные проблемы.....	20
2.2. Цель и задачи.....	23
2.3. Механизмы реализации	27
2.4. Прогноз ожидаемых социально-экономических результатов.....	45
III. ОБЩЕСТВЕННАЯ БЕЗОПАСНОСТЬ	46
3.1. Основные проблемы.....	46
3.2. Цель и задачи.....	46
3.3. Механизмы реализации	47
3.4. Прогноз ожидаемых социально-экономических результатов.....	48
IV. ЭКОНОМИЧЕСКАЯ ПОЛИТИКА	49
4.1. Основные проблемы.....	49
4.2. Цели и задачи.....	51
4.3. Механизмы реализации	52
4.4. Прогноз ожидаемых социально-экономических результатов.....	58
V. ПРИРОДОПОЛЬЗОВАНИЕ И ИНФРАСТРУКТУРА	60
5.1. Основные проблемы.....	60
5.2. Цель и задачи.....	61
5.3. Механизмы реализации	64
5.4. Прогноз ожидаемых социально-экономических результатов.....	68
VI. УПРАВЛЕНИЕ ЗЕМЕЛЬНЫМИ РЕСУРСАМИ И ИМУЩЕСТВОМ	70
6.1. Основные проблемы.....	70
6.2. Цели и задачи.....	70
6.3. Механизмы реализации	72
6.4. Прогноз ожидаемых социально-экономических результатов.....	73
VII. ТЕРРИТОРИАЛЬНОЕ РАЗВИТИЕ	74
7.1. Основные проблемы.....	74
7.2. Цель и задачи.....	75
7.3. Механизмы реализации	76
7.4. Прогноз ожидаемых социально-экономических результатов.....	78
7.1 ¹ Социально-экономическое развитие Коми-Пермяцкого округа.....	79
7.1 ¹ 1. Основные проблемы	79
7.1 ¹ 2. Цель и задачи.....	79
7.1 ¹ 3. Механизмы реализации.....	80
7.1 ¹ 4. Прогноз ожидаемых социально-экономических результатов.....	82

VIII. РАЗВИТИЕ ИНФОРМАЦИОННЫХ И ТЕЛЕКОММУНИКАЦИОННЫХ СИСТЕМ И РЕСУРСОВ ПЕРМСКОГО КРАЯ, ОБЕСПЕЧИВАЮЩИХ ПОВЫШЕНИЕ КАЧЕСТВА ЖИЗНИ И СОЦИАЛЬНОЙ ЗАЩИЩЕННОСТИ НАСЕЛЕНИЯ КРАЯ, ПОВЫШЕНИЕ ЭФФЕКТИВНОСТИ ГОСУДАРСТВЕННОГО УПРАВЛЕНИЯ И МЕСТНОГО САМОУПРАВЛЕНИЯ.....	83
8.1. Основные проблемы.....	83
8.2. Цель и задачи.....	83
8.3. Механизмы реализации.....	85
8.4. Прогноз ожидаемых социально-экономических результатов.....	86
IX. ЗАКЛЮЧИТЕЛЬНЫЕ ПОЛОЖЕНИЯ.....	87
ПРИЛОЖЕНИЕ 1	88
СЕВЕР:.....	90
ЮГ:.....	90
ЗАПАД:.....	90
ВОСТОК:.....	91
ПРИЛОЖЕНИЕ 2	127
ПРИЛОЖЕНИЕ 3	132
ПРИЛОЖЕНИЕ 4	175

I. ОБЩИЕ ПОЛОЖЕНИЯ

Настоящий Закон разработан в соответствии с Уставом Пермского края и Законом Пермского края от 2 апреля 2010 г. № 598-ПК «О стратегическом планировании социально-экономического развития Пермского края» в целях утверждения Программы социально-экономического развития Пермского края (далее – Программа), в которой отражены основные механизмы реализации Стратегии социально-экономического развития Пермского края до 2026 года и Стратегии социально-экономического развития Приволжского федерального округа на период до 2020 года.

Программа представляет собой документ, определяющий приоритеты, цели и задачи социально-экономического развития Пермского края на среднесрочный период, направления и механизмы их реализации.

Цель Программы – обеспечение комплексного и сбалансированного развития Пермского края, повышение его конкурентоспособности, рост качества жизни населения, улучшение демографической ситуации, перевод экономики на инновационный путь развития.

Социально-экономическое развитие муниципальных районов и городских округов края, в том числе Коми-Пермяцкого округа и входящих в него муниципальных образований, направлено на достижение целей, общих для социально-экономического развития Пермского края. При этом в Программе учитывается необходимость выравнивания уровней социально-экономического развития Коми-Пермяцкого округа и Пермского края в целом, обеспечения устойчивого повышения уровня жизни населения на его территории, сохранения этнической идентичности коми-пермяцкого народа.

Программа базируется на анализе предшествующего периода, оценке тенденций и прогнозов социально-экономического развития Пермского края (приложения 1, 2 и 4 к Программе) и учитывает особенности текущего периода развития региона, Приволжского федерального округа и Российской Федерации в целом.

Программа закрепляет обязательства органов государственной власти Пермского края перед населением края и представляет собой систему действий органов власти региона и других участников Программы по реализации общественных договоренностей о стратегических целях, задачах по приоритетным направлениям социально-экономического развития края и механизмам их реализации.

Государственным заказчиком Программы является губернатор Пермского края.

Разработчики Программы: Правительство Пермского края, Администрация губернатора Пермского края.

Программа реализуется в соответствии с приоритетными направлениями социально-экономического развития Пермского края в следующих сферах:

1. Социальная политика.
2. Общественная безопасность.
3. Экономическая политика.
4. Природопользование и инфраструктура.
5. Управление земельными ресурсами и имуществом.
6. Территориальное развитие.

7. Развитие информационных и телекоммуникационных систем и ресурсов Пермского края, обеспечивающих повышение качества жизни и социальной защищенности населения края, повышение эффективности государственного управления и местного самоуправления.

Целями и задачами приоритетных направлений социально-экономического развития Пермского края в рамках реализации Программы являются:

1. В сфере социальной политики:
 - 1.1. стабилизация численности населения;
 - 1.1.1. сохранение уровня рождаемости;
 - 1.1.2. снижение смертности населения;
 - 1.1.3. обеспечение миграционной привлекательности региона через повышение качества жизни населения.
 2. В сфере общественной безопасности:
 - 2.1. снижение уровня преступности;
 - 2.2. снижение смертности в результате преступлений;
 - 2.3. снижение смертности в результате дорожно-транспортных происшествий;
 - 2.4. снижение смертности в результате чрезвычайных ситуаций, пожаров и происшествий.
 3. В сфере экономического развития:
 - 3.1. увеличение доходов населения;
 - 3.2. привлечение инвестиций и улучшение инвестиционного климата в регионе;
 - 3.3. увеличение прибыльности региональных предприятий;
 - 3.4. увеличение доходов бюджета.
 4. В сфере природопользования и инфраструктуры:
 - 4.1. создание безопасного и комфортного жилья (квартира-дом-двор);
 - 4.2. обеспечение документацией территориального планирования всех уровней;

- 4.3. создание благоустроенных кварталов и районов городов;
 - 4.4. создание комфортной общегородской среды;
 - 4.5. повышение качества инфраструктуры регионального значения;
 - 4.6. развитие межрегиональных и международных транспортных связей;
 - 4.7. максимизация доходов бюджета от использования природных ресурсов;
 - 4.8. обеспечение безопасной экологической среды.
5. В сфере управления земельными ресурсами и имуществом:
- 5.1. обеспечение жилищного строительства земельными участками;
 - 5.2. обеспечение земельными участками для строительства промышленных предприятий и промышленных парков;
 - 5.3. обеспечение эффективности управления собственностью Пермского края;
 - 5.4. обеспечение имущественной основы для реализации региональных инвестиционных проектов.
6. В сфере территориального развития:
- 6.1. создание эффективного муниципального управления;
 - 6.2. социально-экономическое развитие Коми-Пермяцкого округа.
7. В сфере развития информационных и телекоммуникационных систем и ресурсов Пермского края, обеспечивающих повышение качества жизни и социальной защищенности населения края, повышение эффективности государственного управления и местного самоуправления:
- 7.1. формирование региональной политики в сфере информатизации;
 - 7.2. формирование «Электронного правительства Пермского края»;
 - 7.3. создание и сопровождение деятельности «Открытого правительства Пермского края»;
 - 7.4. выполнение требований Правительства Российской Федерации к использованию информационных и коммуникационных технологий в ключевых сферах социально-экономического развития Пермского края.

Система программных мероприятий включает в себя целевые программы, проекты и непроjektные мероприятия.

Основными исполнителями мероприятий Программы являются органы государственной власти Пермского края, органы местного самоуправления Пермского края и предприятия и учреждения, определяемые в качестве исполнителей программных мероприятий на конкурсной основе в соответствии с действующим законодательством.

Разделы Программы соответствуют функционально-целевым направлениям деятельности органов исполнительной власти Пермского края, что позволяет четко определить круг ответственных лиц и впоследствии

осуществлять качественный мониторинг и контроль реализации программных мероприятий.

Меры контроля и мониторинга позволяют выявить отклонения от заданных целевых установок и принять соответствующие меры по корректировке. Одним из обязательных инструментов оценки эффективности Программы является анализ субъективных оценок населением Пермского края уровня жизни и социального самочувствия.

Результатом достижения цели Программы является достижение целевых показателей эффективности реализации ее мероприятий:

1. В сфере социальной политики:

1.1. Достижение устойчивых позитивных тенденций в демографической динамике Пермского края и стабилизация численности населения региона на уровне не менее 2 632 907 человек в 2016 году.

1.2. Обеспечение положительного миграционного сальдо на уровне не менее 1 500 человек в 2016 году.

2. В сфере общественной безопасности:

2.1. Снижение уровня преступности (количество преступлений на 10 тысяч населения) до 216,6 к концу 2016 года.

2.2. Снижение общей смертности в результате преступлений, дорожно-транспортных происшествий, чрезвычайных ситуаций, пожаров и происшествий до 1832 погибших к концу 2016 года.

3. В сфере экономической политики:

3.1. Увеличение объема инвестиций в основной капитал до уровня 209 495 млн. рублей в 2016 году.

3.2. Увеличение объема прибыли предприятий до налогообложения до уровня 241 708 млн. рублей в 2016 году.

3.3. Увеличение объема прибыли до налогообложения без отраслей калийного производства, нефтедобычи и нефтепереработки до уровня 114 674 млн. рублей в 2016 году.

3.4. Увеличение соотношения между выручкой от реализации сельскохозяйственной продукции местного производства и расходами населения на продукты питания до 16 % в 2016 году.

3.5. Увеличение соотношения между выручкой от реализации продукции пищевой, перерабатывающей промышленности местного производства и расходами населения на продукты питания до 27 % в 2020 году.

3.6. Увеличение доли конкурентоспособных сельскохозяйственных предприятий края до 90 % в 2016 году.

3.7. Увеличение количества зарегистрированных субъектов малого и среднего предпринимательства до 143 719 ед. в 2014 году.

3.8. Увеличение количества малых инновационных предприятий в Пермском крае до 225 ед. в 2016 году.

3.9. Увеличение доли инновационной продукции, работ и услуг в общем объеме отгруженной продукции, выполненных работ и услуг предприятиями промышленного производства до 15 % в 2016 году.

3.10. Увеличение доли предприятий промышленного производства, осуществляющих технологические инновации, в общем количестве предприятий промышленного производства Пермского края до 15 % в 2016 году.

3.11. Увеличение количества инновационных территориальных кластеров (объединений), действующих на территории Пермского края, до 3 ед. в 2016 году.

3.12. Увеличение размера средней номинальной начисленной заработной платы работников, занятых в сфере экономики региона, до уровня 36 346,2 рублей в 2016 году.

3.13. Снижение уровня регистрируемой безработицы (в среднем за год) до 1,6 % от экономически активного населения в 2016 году.

3.14. Увеличение объема поступлений в бюджет края налоговых доходов до уровня 104 350,3 млн. рублей в 2016 году.

4. В сфере природопользования и инфраструктуры:

4.1. Увеличение объема вводимого в крае жилья до уровня не менее 1,5 млн. кв. м в год в 2016 году (в 2 раза по сравнению с 2011 годом).

4.2. Ограничение роста совокупной платы граждан за коммунальные услуги уровнем инфляции в период с 2012 по 2016 годы.

4.3. Увеличение доли населения, обеспеченного питьевой водой, отвечающей требованиям санитарного законодательства, до уровня 90 % к концу 2016 года.

4.4. Увеличение доли отходов потребления, направляемых на переработку с целью извлечения вторичного сырья, от массы образующихся твердых бытовых отходов до 40 % в 2016 году (на 38 % по сравнению с 2011 годом).

4.5. Увеличение доли региональных дорог, находящихся в нормативном состоянии, до 25,1 % в 2016 году.

4.6. Увеличение доли муниципальных дорог, находящихся в нормативном состоянии, до 53 % в 2016 году (на 8 % по сравнению с 2011 годом).

4.7. Увеличение доли поселений, обеспеченных сотовой связью, до 96,5 % в 2016 году.

4.8. Увеличение объема поступлений от платы за использование лесов до 258,7 млн. руб. в 2016 году (на 46 % выше плановых поступлений 2012 года).

4.9. Увеличение доли субъектов хозяйственной и иной деятельности, не превышающих нормативы предельно допустимых выбросов загрязняющих веществ (от стационарных источников), от общего количества субъектов хозяйственной и иной деятельности, с установленными нормативами выбросов загрязняющих веществ, до 97 % в 2016 году.

4.10. Увеличение доли лесных пожаров, ликвидированных (локализованных) в течение суток, до 92 % в 2016 году (на 14 % больше показателя 2011 года).

4.11. Увеличение объема предотвращенного потенциального ущерба от негативного воздействия поверхностных вод и аварий на гидротехнических сооружениях до 1670 млн. руб. в 2016 году.

4.12. Увеличение объема переданной в пользование расчетной лесосеки до 70 % в 2016 году (на более чем на 10 % по сравнению с 2011 годом).

5. В сфере управления земельными ресурсами и имуществом:

5.1. Увеличение площади вовлеченных в оборот земельных участков под жилищное строительство и строительство промышленных предприятий и промышленных парков до 5691 га в 2016 году.

5.2. Увеличение поступлений по земельному налогу, арендной плате за землю и доходам от продажи земельных участков в консолидированный бюджет края до 10 186,2 млн. руб. в 2016 году.

6. В сфере территориального развития:

6.1. Увеличение индекса обеспеченности бюджетов муниципальных районов, городских округов (собственные доходы бюджетов муниципальных районов, городских округов/текущие расходы бюджетов) до уровня 1,28 в 2016 году.

6.2. Увеличение количества муниципальных районов, городских округов с индексом обеспеченности $> 1,2$ до 9 в 2016 году.

6.3. Увеличение количества муниципальных районов, городских округов с индексом обеспеченности > 1 , но $< 1,2$ до 30 в 2016 году.

6.4. Уменьшение количества муниципальных районов, городских округов с индексом обеспеченности < 1 до 9 в 2016 году.

6.5. Обеспечение обучения по программам повышения квалификации не менее 5 679 муниципальных служащих за период с 2012 по 2014 годы.

6.6. Увеличение доли налоговых, неналоговых консолидированных бюджетов муниципальных районов и городских округов в общем объеме доходов консолидированных бюджетов муниципальных районов и городских округов (без учета субвенций) до 64,44 % в 2016 году.

6.7. Уменьшение доли текущих расходов в расходах консолидированных бюджетов муниципальных районов и городских округов до 62 % в 2016 году.

6.8. Уменьшение доли расходов на содержание органов местного самоуправления края в общем объеме расходов в 2016 году, в том числе: по краю – до 6,2 %; муниципальных районов – до 5 %; городских округов – до 5,1 %; городских поселений – до 11,5 %; сельских поселений – до 20 %.

6.9. Обеспечение освоения средств фонда финансирования расходов (перечислено в муниципальные бюджеты от объемов субсидий, утвержденных постановлениями Правительства Пермского края) на уровне 95 % до 2016 года включительно.

6.10. Снижение темпов сокращения численности населения Коми-Пермяцкого округа до 1,2 тыс. человек в 2016 году.

6.11. Снижение миграционной убыли населения Коми-Пермяцкого округа до 250 человек в 2016 году.

6.12. Увеличение объема отгруженных товаров собственного производства, выполненных работ и услуг в Коми-Пермяцком округе до среднего значения по краю, но не менее 2 100 млн. рублей в 2016 году.

6.13. Увеличение размера средней начисленной заработной платы в Коми-Пермяцком округе до среднего значения по краю, но не менее 22 000 рублей в 2016 году.

6.14. Снижение уровня регистрируемой безработицы на территории Коми-Пермяцкого округа до среднего значения по краю, но не более 1,8 % в 2016 году.

6.15. Достижение уровня инвестиций в социально-экономическое развитие Коми-Пермяцкого округа до 1 млрд. рублей в 2016 году.

6.16. Увеличение доли граждан, удовлетворенных имеющимися возможностями реализации этнокультурных потребностей, до 87 % в 2016 году.

6.17. Увеличение доли публичных мероприятий межмуниципального, межрегионального уровней, направленных на популяризацию коми-пермяцкого языка и культуры, до 76 % в 2016 году.

7. В сфере развития информационных и телекоммуникационных систем и ресурсов Пермского края, обеспечивающих повышение качества жизни и социальной защищенности населения края, повышение эффективности государственного управления и местного самоуправления:

7.1. Увеличение доли граждан Пермского края, удовлетворенных качеством предоставления государственных и муниципальных услуг, до 60 % в 2016 году.

7.2. Увеличение доли граждан Пермского края, имеющих доступ к получению государственных и муниципальных услуг по принципу «одного

окна» по месту пребывания, в том числе в многофункциональных центрах предоставления государственных услуг, до 100 % в 2016 году.

7.3. Увеличение доли заявлений граждан Пермского края на получение государственных и муниципальных услуг в электронном виде (от общего количества заявлений граждан на получение государственных и муниципальных услуг), до 60 % в 2016 году.

7.4. Увеличение доли государственных услуг, которые население может получить с использованием элементов информационных и телекоммуникационных технологий, в общем объеме государственных услуг до 100 % в 2016 году.

II. СОЦИАЛЬНАЯ ПОЛИТИКА

2.1. Основные проблемы

Основными проблемами и рисками в сфере социальной политики являются:

2.1.1. В сфере демографического развития:

2.1.1.1. неустойчивость позитивных тенденций в демографической динамике Пермского края, в том числе:

2.1.1.1.1. недостаточность естественных резервов повышения уровня рождаемости.

2.1.1.1.2. наличие объективных ограничений в наращивании темпов снижения смертности населения.

2.1.1.1.3. отрицательное сальдо миграции населения.

2.1.2. В сфере здравоохранения:

2.1.2.1. недостаточно высокий уровень здоровья населения, в том числе высокий уровень заболеваемости и первичной инвалидности населения.

2.1.2.2. недостаточно высокий уровень мотивации населения к ведению здорового образа жизни.

2.1.2.3. высокий уровень младенческой и детской смертности.

2.1.2.4. высокий уровень смертности трудоспособного населения.

2.1.2.5. недостаточный уровень доступности медицинской помощи населению в сельских территориях.

2.1.2.6. дефицит медицинских кадров, особенно в сельских территориях.

2.1.2.7. низкий уровень заработной платы врачей.

2.1.2.8. недостаточный уровень соответствия сети государственных краевых учреждений здравоохранения нормативным требованиям.

2.1.2.9. необходимость усиления профилактической направленности работы поликлиник.

2.1.3. В сфере образования:

2.1.3.1. высокая доля образовательных учреждений, работающих без лицензии.

2.1.3.2. низкая заработная плата педагогов, работающих в дошкольных образовательных учреждениях и малокомплектных сельских школах.

2.1.3.3. нехватка мест в дошкольных образовательных учреждениях.

2.1.3.4. низкая вовлеченность талантливых школьников в международные и российские конкурсы.

2.1.3.5. недостаточный выбор вариативных форм получения образования для детей с различным уровнем образовательных потребностей.

2.1.3.6. необходимость обеспечения доступности качественных информационных ресурсов для школьников Пермского края.

2.1.3.7. недостаточно высокий уровень качества среднего общего образования, не соответствующий современным условиям развития науки и общества.

2.1.3.8. низкая ориентированность системы начального и среднего профессионального образования на потребности потенциальных работодателей и экономику края.

2.1.3.9. низкий уровень подготовки выпускников школ, поступающих в учреждения начального и среднего профессионального образования, и необходимость стимулирования их учебной деятельности в образовательном учреждении.

2.1.3.10. отсутствие центров оценки качества профессионального образования и сертификации квалификаций выпускников.

2.1.3.11. недостаточная коммуникативная иноязычная компетентность школьников и студентов Пермского края, сдерживающая ведение научных исследований, участие в международных грантах, олимпиадах и конференциях.

2.1.3.12. недостаточная привлекательность пермских вузов для молодежи Пермского края, других регионов Российской Федерации, зарубежных стран.

2.1.3.13. недостаточная активность научной и инновационной деятельности пермских вузов, в том числе осуществляемой в партнерстве с зарубежными университетами.

2.1.3.14. несоответствие инфраструктуры образовательных учреждений начального, среднего и высшего профессионального образования потребностям экономики региона.

2.1.3.15. недостаточное обеспечение потребностей региона в квалифицированных кадрах по приоритетным направлениям развития.

2.1.3.16. недостаточное обеспечение доступности получения основного общего, среднего и высшего профессионального образования для детей с ограниченными возможностями здоровья.

2.1.3.17. старение, отток высококвалифицированных педагогических кадров.

2.1.4. В сфере социального развития:

2.1.4.1. неустойчивый уровень рождаемости в молодых семьях – участницах программы «Обеспечение жильем молодых семей в Пермском крае».

2.1.4.2. нереализованное право многодетных семей на бесплатное предоставление земельных участков.

2.1.4.3. большая очередность детей-сирот, детей, оставшихся без попечения родителей, нуждающихся в жилье, и необеспеченность жилыми помещениями.

2.1.4.4. низкий уровень доступности услуг для семей с детьми, направленных на коррекцию ранних случаев неблагополучия, в том числе психологических, правовых, досуговых, оздоровительных.

2.1.4.5. низкий социальный статус работников учреждений социального обслуживания, отсутствие системы повышения квалификации.

2.1.4.6. переуплотненность в стационарных учреждениях социального обслуживания.

2.1.4.7. недоступность объектов социальной сферы для оказания качественных доступных услуг маломобильным группам населения наравне с остальным населением.

2.1.4.8. отсутствие системы оценки качества предоставляемых реабилитационных услуг инвалидам, детям-инвалидам.

2.1.4.9. значительная численность социально неблагополучных семей с детьми.

2.1.5. В сфере физической культуры и спорта:

2.1.5.1. недостаточный уровень обеспеченности населения спортивными сооружениями, в том числе современными.

2.1.5.2. низкая доля населения, систематически занимающегося физической культурой и спортом, в том числе в сельской местности.

2.1.5.3. недостаточный уровень обеспеченности квалифицированными кадрами в области физической культуры и спорта.

2.1.5.4. отсутствие системного контроля за состоянием физического развития и физической подготовленности населения.

2.1.6. В сфере культуры, молодежной политики и массовых коммуникаций:

2.1.6.1. несоответствие уровня и темпов развития институций (кадрового потенциала, материально-технического и информационно-коммуникационного обеспечения) современным требованиям к институциям и инфраструктурным объектам сферы культуры.

2.1.6.2. недостаточное финансирование и поддержка социокультурных инициатив населения.

2.1.6.3. недостаточный уровень развития системы детского и профессионального художественного образования и невысокие темпы вовлечения в систему художественного образования.

2.1.6.4. отсутствие системы управления процессом участия профессиональных коллективов в статусных конкурсах и фестивалях.

2.1.6.5. отсутствие условий для развития любительского творчества (любительских коллективов, кружков).

2.1.6.6. низкий уровень развития туристического потенциала и туристической привлекательности Пермского края.

2.1.6.7. повреждение и утрата историко-культурного наследия Пермского края.

2.1.6.8. низкая степень вовлеченности молодежи Пермского края в социально-экономические процессы.

2.1.6.9. недостаточная степень интеграции культуры и искусства Пермского края в европейское и мировое пространство.

2.2. Цель и задачи

Одним из основных вызовов современности является возрастание роли человеческого капитала как основного фактора развития территории. Здоровье населения и высокий демографический потенциал – это неотъемлемая составляющая успешности социальных и экономических преобразований.

Для Пермского края человеческий потенциал (ресурс) является важнейшим фактором, определяющим конкурентоспособность региона. Поэтому одним из приоритетных направлений региональной политики, реализуемых в рамках блока социальной политики, является преодоление негативных демографических тенденций и стабилизация численности населения Пермского края в долгосрочной перспективе, а также создание комфортной среды проживания путем формирования социального равенства в доступности услуг при одновременном повышении их качества.

Исходя из данной идеологии, в рамках социальной политики в качестве приоритетных определены следующие цели и задачи:

2.2.1. Цель: Стабилизация численности населения.

Задачи:

2.2.1.1. Сохранение уровня рождаемости.

2.2.1.1.1. Мотивация родителей на рождение второго и последующих детей.

2.2.1.1.1.1. Создание дополнительных мотиваций на рождение ребенка (обеспечение жильем молодых семей).

2.2.1.1.1.2. Предоставление земельных участков многодетным семьям.

2.2.1.1.1.3. Обеспечение выплат регионального материнского капитала.

2.2.1.1.1.4. Создание условий для развития и воспитания детей дошкольного возраста.

Создание дополнительных мест для детей дошкольного возраста в муниципальных образовательных учреждениях.

Приведение муниципальных дошкольных образовательных учреждений в нормативное состояние.

Мотивация семей, чьи дети не посещают муниципальные дошкольные образовательные учреждения, на получение дошкольного образования через вариативные формы.

Развитие государственно-частного партнерства в сфере дошкольного образования.

Развитие электронных услуг в сфере дошкольного образования (дошкольный портал, электронная очередь и др.).

Повышение средней заработной платы педагогических работников дошкольных образовательных учреждений.

2.2.1.1.2. Увеличение числа благополучных семей, способных иметь детей.

2.2.1.2. Снижение смертности населения.

2.2.1.2.1. Повышение уровня здоровья населения.

2.2.1.2.1.1. Формирование здорового образа жизни населения.

Повышение доступности спортивной инфраструктуры.

Вовлечение населения в систематические занятия физической культурой и спортом.

Увеличение количества квалифицированных специалистов в области физической культуры и спорта.

Создание системы мониторинга физического развития и физической подготовленности населения.

Повышение мотивации населения к ведению здорового образа жизни через школы здоровья.

2.2.1.2.1.2. Профилактика заболеваемости и первичной инвалидности населения.

2.2.1.2.2. Снижение младенческой и детской смертности.

2.2.1.2.3. Снижение смертности в трудоспособном возрасте.

2.2.1.2.3.1. Снижение смертности в трудоспособном возрасте от болезней системы кровообращения.

2.2.1.2.3.2. Снижение смертности в трудоспособном возрасте от новообразований.

2.2.1.3. Обеспечение миграционной привлекательности региона через повышение качества жизни населения.

2.2.1.3.1. Повышение доступности и качества общего образования.

2.2.1.3.1.1. Обеспечение доступности общего образования.

Поддержка малокомплектных сельских школ.

Приведение образовательных учреждений в нормативное состояние.

Развитие вариативных форм получения образования.

Повышение доступности образования для детей с ограниченными возможностями здоровья.

2.2.1.3.1.2. Повышение качества общего образования.

Выявление и поддержка одаренных детей.

Развитие электронных услуг в образовании.

Развитие кадрового потенциала отрасли образования.

Внедрение федерального государственного образовательного стандарта на всех ступенях общего образования.

Обеспечение общественного участия в контроле качества образования.

2.2.1.3.2. Повышение доступности и качества программ начального и среднего профессионального образования в соответствии с потребностями экономики.

2.2.1.3.2.1. Формирование заказа на подготовку рабочих и специалистов в системе учреждений, реализующих программы начального и среднего профессионального образования, в соответствии с потребностями рынка труда.

2.2.1.3.2.2. Открытие и организация работы многофункциональных центров прикладных специальностей оценки качества профессионального образования и сертификации квалификаций выпускников.

2.2.1.3.2.3. Выявление и поддержка одаренной молодежи (дополнительные стипендии Правительства Российской Федерации, олимпиады и конкурсы профессионального мастерства).

2.2.1.3.3. Повышение качества высшего образования.

2.2.1.3.3.1. Концентрация талантливых студентов в пермских вузах.

2.2.1.3.3.2. Развитие коммуникативной иноязычной компетентности школьников и студентов Пермского края.

2.2.1.3.3.3. Развитие науки и научных школ в Пермском крае.

2.2.1.3.3.4. Развитие вузовской и межвузовской инфраструктуры.

2.2.1.3.3.5. Создание условий для подготовки кадров по приоритетным направлениям развития экономики края (реализация инновационных программ развития вузов).

2.2.1.3.4. Повышение доступности и качества медицинской помощи.

2.2.1.3.4.1. Организация маршрутизации пациентов в соответствии с уровнем и этапом оказания медицинской помощи по профилю заболевания.

2.2.1.3.4.2. Обеспечение доступности медицинской помощи населению в сельских территориях.

2.2.1.3.4.3. Приведение сети государственных краевых учреждений здравоохранения в нормативное состояние (снятие рисков будущих периодов).

2.2.1.3.4.4. Совершенствование кадровой политики в области здравоохранения.

2.2.1.3.4.5. Усиление профилактической направленности работы поликлиник.

2.2.1.3.5. Создание условий для обеспечения равного доступа к культурным ценностям, творческой самореализации личности и качественного досуга жителей Пермского края, в том числе за счет привлечения информационных ресурсов (электронные библиотеки, Интернет-ресурсы, виртуальные экскурсии, электронный видеоархив).

2.2.1.3.5.1. Создание новых и модернизация существующих институций сферы культуры.

2.2.1.3.5.2. Грантовая поддержка социокультурных инициатив.

2.2.1.3.5.3. Развитие системы художественного образования, в том числе развитие и модернизация системы среднего профессионального образования в сфере искусства и культуры.

2.2.1.3.5.4. Содействие развитию профессионального искусства.

2.2.1.3.5.5. Содействие развитию любительского творчества.

2.2.1.3.5.6. Развитие туризма Пермского края.

2.2.1.3.5.7. Сохранение наследия Пермского края, создание механизмов выявления и интеграции его инвестиционного и историко-культурного потенциала в социально-экономическую жизнь региона.

2.2.1.3.5.8. Вовлечение молодежи Пермского края в социально-экономические процессы.

2.2.1.3.5.9. Продвижение города Перми как культурной столицы Европы и Пермского края как ведущей межрегиональной и международной площадки в сфере культуры, туризма и молодежной политики.

2.2.1.3.6. Предоставление гарантий социальной защиты населения Пермского края.

2.2.1.3.6.1. Обеспечение беспрепятственного доступа инвалидов и других маломобильных групп населения к объектам социальной сферы.

2.2.1.3.6.2. Разработка критериев оценки качества реабилитационных услуг для инвалидов, детей-инвалидов.

2.2.1.3.6.3. Развитие сети служб социального обслуживания населения.

2.2.1.3.6.4. Развитие кадрового потенциала в сфере социального обслуживания населения.

2.2.1.3.7. Повышение социального благополучия семей с детьми.

2.2.1.3.7.1. Снятие рисков социального неблагополучия семей с детьми.

2.2.1.3.7.2. Устройство детей-сирот, детей, оставшихся без попечения родителей, в замещающие семьи.

2.2.1.3.7.3. Снижение численности детей-сирот, детей, оставшихся без попечения родителей, лиц из их числа, находящихся в трудной жизненной ситуации.

2.2.1.3.7.4. Развитие сферы организации оздоровления и отдыха детей.

2.2.1.3.7.5. Совершенствование системы подготовки и повышения квалификации специалистов, работающих в интересах детей и семей.

2.3. Механизмы реализации

В основе механизмов реализации социальной политики – повышение эффективности социальных расходов.

Основными принципами в выборе механизмов реализации поставленных целей и задач в сфере социальной политики являются: программно-целевой подход, адресная поддержка жителей Пермского края, нормативно-подушевое финансирование государственных услуг, стандартизация государственных услуг, государственно-частное партнерство, дополнительное материальное стимулирование отдельных категорий работников социальной сферы за достижение высоких результатов.

2.3.1. Стабилизация численности населения.

2.3.1.1. Сохранение уровня рождаемости.

2.3.1.1.1. Мотивация родителей на рождение второго и последующих детей.

2.3.1.1.1.1. Создание дополнительных мотиваций на рождение ребенка (обеспечение жильем молодых семей).

Программа «Обеспечение жильем молодых семей в Пермском крае» является инструментом для дополнительной мотивации молодых семей к рождению детей. В рамках программы установлена приоритетная категория для молодых семей, имеющих наибольшее количество детей. В программе также заложены механизмы по предоставлению дополнительных выплат при рождении ребенка в течение 2 лет с момента выдачи свидетельства на приобретение жилья.

2.3.1.1.1.2. Предоставление земельных участков многодетным семьям.

В рамках программы «Стимулирование жилищного строительства в Пермском крае на 2012-2015 годы» планируется реализовать мероприятия по предоставлению субсидий из бюджета края бюджетам муниципальных образований для обеспечения выполнения работ по формированию земельных участков, предназначенных для предоставления их под жилищное строительство многодетным семьям, а также по предоставлению субсидий из регионального фонда софинансирования расходов на софинансирование строительства объектов инженерной инфраструктуры в целях жилищного строительства.

Планируется активизировать процесс передачи неиспользуемых земель, находящихся в федеральной собственности, в муниципальную собственность для предоставления их многодетным семьям.

2.3.1.1.1.3. Обеспечение выплат регионального материнского капитала.

Реализация закона Пермского края о региональном материнском капитале предусматривает выплату женщинам, родившим третьего или каждого последующего ребенка в 2011-2013 годах, в размере 100 тыс. рублей.

Краевым законодательством расширены возможности использования средств регионального материнского капитала. Наряду со строительством и реконструкцией жилого помещения предусмотрены такие направления, как капитальный ремонт, газификация, оплата образовательных услуг, обеспечение детей, в том числе детей-инвалидов, техническими средствами реабилитации, санаторно-курортное лечение детей, включая оплату проезда к месту лечения и обратно.

2.3.1.1.1.4. Создание условий для развития и воспитания детей дошкольного возраста.

Создание дополнительных мест для детей дошкольного возраста в муниципальных образовательных учреждениях, приведение муниципальных дошкольных образовательных учреждений в нормативное состояние.

С целью обеспечения доступности дошкольного образования, включая создание дополнительных мест в детских садах путем строительства новых дошкольных учреждений и приведение в нормативное состояние имеющегося фонда детских садов, планируется реализовать план мероприятий («дорожную карту») по строительству в Пермском крае 91 детского сада и восстановлению после реконструкции и капитальных ремонтов 56 детских садов.

Мотивация семей, чьи дети не посещают муниципальные дошкольные образовательные учреждения, на получение дошкольного образования через вариативные формы.

Данное направление реализуется через формирование у населения потребности в новых формах дошкольного образования, создание консультационно-методических служб для родителей на уровне муниципальных органов управления образованием, формирование нормативно-правовой базы для развития вариативных форм дошкольного образования.

Развитие государственно-частного партнерства в сфере дошкольного образования.

Негосударственные поставщики услуг в сфере дошкольного образования осуществляют свою деятельность в форме центров (студий, школ) развития ребенка, мини-детских садов, домашних детских садов, детских центров досуга, образовательных центров, центров по уходу за детьми и др. Подобные организации должны появиться в каждом муниципалитете, чтобы любая семья

имела возможность выбора: воспитывать ребенка дома, получая пособие, либо отдать его в муниципальный детский сад или в негосударственное дошкольное учреждение. Содействие развитию частного бизнеса в дошкольном образовании возможно посредством снижения административных барьеров для открытия и ведения малого бизнеса.

Развитие электронных услуг (дошкольный портал, электронная очередь и др.).

Развитие электронных услуг в сфере дошкольного образования планируется через обеспечение электронного мониторинга качества дошкольного образования, поддержку портала дошкольного образования с целью информирования населения об услугах в системе дошкольного образования Пермского края, развитие системы электронной записи на прием к специалисту и предоставление возможности подать заявление на получение места в детском саду в электронной форме.

Повышение средней заработной платы педагогических работников дошкольных образовательных учреждений.

Повышение заработной платы педагогических работников дошкольных образовательных учреждений планируется осуществлять за счет перераспределения средств через Фонд финансовой поддержки муниципалитетов.

2.3.1.1.2. Увеличение числа благополучных семей, способных иметь детей.

В регионе реализуется система мероприятий по сохранению и улучшению репродуктивного здоровья населения, осуществляются мероприятия по профилактике нежелательной беременности, а также предоставляется медицинская услуга по лечению бесплодия методом экстракорпорального оплодотворения за счет средств краевого бюджета.

2.3.1.2. Снижение смертности населения.

2.3.1.2.1. Повышение уровня здоровья населения.

2.3.1.2.1.1. Формирование здорового образа жизни населения.

Повышение доступности спортивной инфраструктуры.

С целью повышения доступности спортивной инфраструктуры в Пермском крае строятся новые современные спортивные сооружения и реконструируются имеющиеся. Среди крупных спортивных объектов можно выделить строительство санно-бобслейной трассы с искусственным намораживанием льда в г. Чусовом, крытого ледового катка в г. Краснокамске, разгонной эстакады в г. Чусовом, реконструкцию Дворца спорта «Орленок» в г. Перми. Кроме того, продолжится строительство межшкольных стадионов в территориях Пермского края, запланировано строительство малобюджетных физкультурно-оздоровительных комплексов.

Вовлечение населения в систематические занятия физической культурой и спортом.

С целью вовлечения населения в систематические занятия физической культурой и спортом в Пермском крае реализуются программа «Развитие физической культуры, спорта и здорового образа жизни в Пермском крае на 2011-2015 годы» и такие проекты, как «Спортивный клуб + Спортивный сертификат», «Массовое обучение плаванию школьников в плавательных бассейнах», «Олимпийский тренер».

Увеличение количества квалифицированных специалистов в области физической культуры и спорта.

Для увеличения количества квалифицированных специалистов, работающих в области физической культуры и спорта, в регионе создаются Центр спортивной подготовки, Центр спорта инвалидов, краевая спортивная школа олимпийского резерва по летним и зимним видам спорта, Академия NBA.

Создание системы мониторинга физического развития и физической подготовленности населения.

Реализация мероприятий по научно-методическому и медико-биологическому обеспечению занимающихся физической культурой и спортом позволит осуществлять системный контроль за состоянием физического развития и физической подготовленности населения Пермского края.

Повышение мотивации населения к ведению здорового образа жизни через школы здоровья.

Центры медицинской профилактики совместно с лечебно-профилактическими учреждениями Пермского края осуществляют комплексную работу по пропаганде и формированию здорового образа жизни населения. В результате внедрения и реализации образовательных программ создаются условия для формирования навыков здорового питания, корректировки поведенческих факторов (отказа от алкоголя, табака), повышения двигательной активности и т.д. Проведение акций по привлечению населения края в центры медицинской профилактики и Центры здоровья позволит сформировать у населения Пермского края ответственное отношение к своему здоровью.

2.3.1.2.1.2. Профилактика заболеваемости и первичной инвалидности населения.

Система мероприятий по первичной и вторичной профилактике включает работу Центров здоровья по раннему выявлению факторов риска заболеваний и назначению своевременного лечения, в том числе выездную работу Центров здоровья в муниципальные образования края, проведение дополнительной диспансеризации работающего населения, охват диспансерным наблюдением

больных и мониторинг эффективности профилактических мероприятий, в первую очередь, среди больных сердечно-сосудистого и онкологического профиля.

2.3.1.2.2. Снижение младенческой и детской смертности.

Решение проблемы младенческой и детской смертности тесно связано с укреплением материально-технической базы учреждений здравоохранения, оказывающих медицинскую помощь женщинам и детям. Кроме того, в целях снижения младенческих потерь в регионе планируется реализовать комплекс мероприятий, включающий предотвращение рождений в семьях, находящихся в социально опасном положении, долечивание беременных группы риска после стационарного лечения в условиях санатория (курорта), проведение пренатальной (дородовой) диагностики нарушений развития плода в первом триместре беременности, внедрение современных технологий лечения новорожденных с низкой и экстремально низкой массой тела, проведение неонатального скрининга, исполнение стандарта наблюдения детей первого года жизни, оказание выездной реанимационной помощи детям первого года жизни.

2.3.1.2.3. Снижение смертности в трудоспособном возрасте.

Сокращению смертности трудоспособного населения будет способствовать принятие программы «Совершенствование интенсивной терапии при неотложных состояниях на 2014-2016 годы», которая позволит полностью соответствовать Порядку оказания интенсивной помощи в рамках федерального стандарта, сократить летальность в реанимационных отделениях, снизить гнойно-септические осложнения, сократить занятость койки.

2.3.1.2.3.1. Снижение смертности в трудоспособном возрасте от болезней системы кровообращения.

Проведение мероприятий по раннему выявлению и профилактике сердечно-сосудистых заболеваний, организация долечивания (реабилитации) пациентов сосудистого профиля в условиях санатория, проведение догоспитального тромболизиса, создание первичных сосудистых отделений и региональных сосудистых центров в сочетании с кластером высоких медицинских технологий в кардиохирургии (Федерального центра сердечно-сосудистой хирургии) позволит снизить смертность населения от болезней системы кровообращения, в том числе в трудоспособном возрасте.

2.3.1.2.3.2. Снижение смертности в трудоспособном возрасте от новообразований.

Проведение профилактических мероприятий, в том числе выявление онкопатологии у трудоспособного населения в рамках дополнительной диспансеризации работающего населения, организация целевых осмотров женщин на онкопатологию и проведение маммографии, комплексная

санитарно-просветительская работа Центров здоровья по формированию у населения потребности и навыков в ежегодном самомониторинге здоровья, включая информирование населения по вопросам онкопатологии наружных локализаций, при которых знания человека и его своевременное обращение к врачу имеют решающее значение, вакцинация рискованного контингента (девочки 12-17 лет), повышение эффективности диагностических мероприятий и широкое внедрение современных технологий комбинированного и комплексного лечения злокачественных новообразований составляют основу в системе мероприятий по снижению смертности населения от новообразований.

2.3.1.3. Обеспечение миграционной привлекательности региона через повышение качества жизни населения.

2.3.1.3.1. Повышение доступности и качества общего образования.

2.3.1.3.1.1. Обеспечение доступности общего образования.

Поддержка малокомплектных сельских школ.

Механизм поддержки малокомплектных школ определен постановлением Правительства Пермского края от 9 июня 2010 г. № 315-п «Об утверждении Порядка определения дополнительного финансирования муниципальных общеобразовательных учреждений, в которых значение стоимости государственной образовательной услуги выше стоимости государственной образовательной услуги, утвержденной нормативным правовым актом Пермского края».

Приведение образовательных учреждений в нормативное состояние.

В рамках проекта «Новая школа» осуществляется работа по приведению средних общеобразовательных школ в соответствие с лицензионными требованиями, включая капитальные ремонты и восстановление.

Развитие вариативных форм получения образования.

Обеспечение доступности качественного общего и дополнительного образования через создание условий для функционирования и развития вариативных форм общего образования, таких как семейное образование, экстернат, дистанционное образование и др.

Повышение доступности образования для детей с ограниченными возможностями здоровья.

Решение задачи повышения доступности образовательных услуг для детей с ОВЗ, детей-инвалидов невозможно без использования современных информационно-коммуникационных технологий. Дистанционное обучение позволяет обучающемуся на дому ребенку-инвалиду получать информацию вне зависимости от пространственных и временных ограничений, находиться в режиме постоянной консультации с различными источниками информации, осуществлять различные формы самоконтроля. В рамках данного направления

должны быть созданы условия для дистанционного обучения на дому 100 % детей-инвалидов края, нуждающихся в такой форме получения образования. Планируется развитие системы подготовки, переподготовки и повышения квалификации психолого-педагогических кадров для системы образования детей с ОВЗ, детей-инвалидов в регионе.

2.3.1.3.1.2. Повышение качества общего образования.

Выявление и поддержка одаренных детей.

Реализация проекта «Поддержка одаренных детей» направлена на своевременное выявление талантливых детей и создание разветвленной системы образовательных условий, позволяющих выстроить образование, максимально соответствующее индивидуальным особенностям одаренных детей. В рамках проекта одаренные дети смогут не только участвовать во всероссийских и международных интеллектуальных конкурсах и олимпиадах, но также вовлекаться в исследовательскую и изобретательскую деятельность. Детские исследования сегодня – это мировые инновационные открытия и разработки завтра. Для этого образовательные учреждения будут оснащены современными школьными технопарками по физике, химии, биологии, робототехнике, включая лаборатории с удаленным доступом в сети Интернет.

Развитие электронных услуг в образовании.

Ключевым механизмом развития электронных услуг в образовании является внедрение новых форм информационных услуг, предоставляемых участникам образовательного процесса общеобразовательных учреждений с использованием информационных и коммуникационных технологий, в том числе: «Электронный дневник учащегося», «Безопасная социальная образовательная сеть», «Электронное сопровождение самостоятельной подготовки учащихся», «Совместная подготовка педагогов к урокам».

Развитие кадрового потенциала отрасли образования.

Комплекс мероприятий по развитию кадрового потенциала отрасли образования включает создание условий для развития профессиональной компетенции педагогических работников (организация курсов повышения квалификации, участие в конференциях, форумах, в конкурсах профессионального педагогического мастерства), совершенствование механизмов аттестации педагогических работников, а также повышение уровня заработной платы работников отрасли.

Внедрение федерального государственного образовательного стандарта на всех ступенях общего образования.

Решение задач по обеспечению качества образования происходит в условиях введения нового федерального государственного образовательного стандарта по мере его утверждения. Стандарт включает в себя кадровые,

финансовые, материально-технические, организационные и иные условия реализации основной образовательной программы начального общего, основного общего и среднего (полного) общего образования, принятой каждым образовательным учреждением. На повышение качества образования, приведение его в соответствие с современными требованиями направлена национальная образовательная инициатива «Наша новая школа». Ее мероприятия работают на обновление образовательных стандартов, поддержку талантливых детей, развитие учительского потенциала, создание современной школьной инфраструктуры, сохранение и развитие здоровья школьников.

Обеспечение общественного участия в контроле качества образования.

С целью придания результатам оценки качества образования гласности и открытости предполагается обеспечить участие общественности и профессиональных объединений в качестве экспертов в осуществлении оценочной деятельности. Требования к экспертам, привлекаемым к оценке качества образования, устанавливаются нормативными документами, регламентирующими реализацию процедур контроля и оценки качества образования.

2.3.1.3.2. Повышение доступности и качества программ начального и среднего профессионального образования в соответствии с потребностями экономики.

Главным механизмом, обеспечивающим повышение доступности и качества основных профессиональных образовательных программ, является обеспечение соответствия качества образовательных услуг запросам как отдельной личности, так и потребностям регионального рынка труда, а также гарантированное достижение востребованного производством уровня подготовки специалиста независимо от места проживания, через расширение спектра специальностей, создание многоуровневых и профильных учреждений профессионального образования, создание ресурсных, многофункциональных центров и центров сертификации квалификации выпускников системы профобразования.

2.3.1.3.2.1. Формирование заказа на подготовку рабочих и специалистов в системе учреждений, реализующих программы начального и среднего профессионального образования, в соответствии с потребностями рынка труда.

Механизм формирования и размещения государственного задания осуществляется на основе регионального заказа профессионального образования на подготовку рабочих кадров и специалистов в системе начального и среднего профессионального образования и через ведение мониторинга результатов профессионального образования. Профессиональный заказ на подготовку кадров в учреждениях начального и среднего

профессионального образования края представляет собой сбалансированную совокупность потребностей населения и регионального рынка труда. Заказ формируется на основе прогнозных оценок экономического развития края, потребности организаций в кадрах, образовательной потребности населения, возможностей учреждений начального и среднего профессионального образования.

2.3.1.3.2.2. Открытие и организация работы многофункциональных центров прикладных специальностей оценки качества профессионального образования и сертификации квалификаций выпускников.

Деятельность многофункциональных центров прикладных квалификаций, являющихся инновационным видом образовательной организации, осуществляется: через профессиональную подготовку на базе среднего (полного) образования в соответствии с национальной и региональной системами квалификаций и актуальными кадровыми потребностями реальной экономики, через профориентационное сопровождение выбора и развитие профессиональной карьеры в соответствии с полученной прикладной квалификацией, через сетевую платформу региональной системы непрерывного профессионального образования и профориентации взрослых в течение всей трудовой карьеры и через разработку и внедрение методологии и механизмов модернизации сферы профессионального образования в соответствии с основными трендами инновационного развития региональной экономики.

2.3.1.3.2.3. Выявление и поддержка одаренной молодежи (дополнительные стипендии Правительства Российской Федерации, олимпиады и конкурсы профессионального мастерства).

Стипендии, являющиеся стимулирующей дополнительной формой материальной поддержки студентов и учащихся, назначаются лицам, обучающимся в образовательных учреждениях начального и среднего профессионального образования по очной форме обучения и по образовательным программам, соответствующим приоритетным направлениям модернизации и технологического развития экономики Российской Федерации, имеющим, кроме этого, достижения в учебной и внеучебной деятельности.

Олимпиады (краевые и региональные) и конкурсы профессионального мастерства проводятся для совершенствования профессиональных умений и навыков обучающихся и студентов, внедрения в образовательный процесс современных педагогических технологий, рациональных приемов и методов труда, выявления мастерства обучающихся, пропаганды рабочих профессий и повышения престижа профессионального образования.

2.3.1.3.3. Повышение качества высшего образования.

2.3.1.3.3.1. Концентрация талантливых студентов в пермских вузах.

Ключевым механизмом по привлечению талантливых студентов в пермские вузы является Закон Пермского края от 29 июня 2010 г. № 641-ПК «О дополнительных стипендиях для студентов государственных образовательных учреждений высшего профессионального образования», в рамках которого предусмотрено предоставление стипендий студентам, поступившим в пермские вузы с высокими результатами вступительных испытаний. Дополнительным механизмом мотивации талантливых студентов для поступления на естественно-научные, физико-математические и технические направления подготовки является установленный дифференцированный балл, который позволяет повысить долю студентов, поступающих на эти направления.

2.3.1.3.3.2. Развитие коммуникативной иноязычной компетентности школьников и студентов Пермского края.

Деятельность в рамках проекта «Изучение английского как языка мировой науки и международного общения» нацелена на предоставление дополнительных условий для изучения английского языка пермскими школьниками и студентами, активно занимающимися научной работой, участвующими в международных конкурсах и олимпиадах. Проект предусматривает прохождение школьниками и студентами международного языкового тестирования для участия впоследствии в образовательных и научных проектах с зарубежными вузами.

2.3.1.3.3.3. Развитие науки и научных школ в Пермском крае.

В Пермском крае реализуются механизмы поддержки ученых, работающих в вузе, имеющих ученые степени доктора наук и(или) кандидата наук. В условия для предоставления выплаты включены критерии, стимулирующие научно-исследовательскую и научно-педагогическую деятельность ученых. Это обеспечивает рост числа публикаций пермских ученых в российских и зарубежных индексируемых изданиях, увеличение числа защит диссертационных исследований учеными. Развивается международное партнерство в рамках реализации совместных научных проектов международными исследовательскими группами ученых. Планируется осуществлять поддержку аспирантов, работающих в составе таких научных коллективов.

2.3.1.3.3.4. Развитие вузовской и межвузовской инфраструктуры.

Разработка стратегии развития пространственной инфраструктуры вузов Пермского края включает формирование перечня объектов вузовской и межвузовской инфраструктуры, необходимых для развития системы высшего профессионального образования в крае.

2.3.1.3.3.5. Создание условий для подготовки кадров по приоритетным направлениям развития экономики края (реализация инновационных программ развития вузов).

Механизмом создания условий для подготовки кадров по приоритетным направлениям развития экономики края, в первую очередь, являются программы развития национальных исследовательских университетов: Пермского национального исследовательского политехнического университета и Пермского государственного национального исследовательского университета. Пермский край софинансирует программы развития исследовательских вузов в части приобретения лабораторного оборудования для научных и образовательных целей, разработки модулей образовательных программ, нацеленных на потребности страны и региона. В рамках программ развития осуществляется взаимодействие с зарубежными вузами-партнерами, в которых студенты и аспиранты исследовательских университетов проходят стажировку, обучаясь работать на современном оборудовании по новейшим технологиям.

2.3.1.3.4. Повышение доступности и качества медицинской помощи.

2.3.1.3.4.1. Организация маршрутизации пациентов в соответствии с уровнем и этапом оказания медицинской помощи по профилю заболевания.

С учетом территориальных особенностей Пермского края, значительной удаленности и разобщенности населенных центров проводится совершенствование системы маршрутизации потоков больных. С этой целью выстраивается трехуровневая система организации медицинской помощи и осуществляется подготовка нормативных актов по маршрутизации пациентов в межмуниципальные специализированные центры. Главным итогом этой работы должна стать новая система организации работы медицинских учреждений на основе единых порядков оказания медицинской помощи и стандартов.

2.3.1.3.4.2. Обеспечение доступности медицинской помощи населению в сельских территориях.

Для обеспечения доступности медицинской помощи планируется провести мероприятия по рациональному размещению фельдшерско-акушерских пунктов (далее – ФАП) на территории края, а также по оснащению сельских территорий передвижными ФАП. Использование передвижных ФАП позволит решить задачу по оказанию доступной первичной медицинской помощи населению в малочисленных и отдаленных сельских поселениях, а также эффективно использовать бюджетные средства.

2.3.1.3.4.3. Приведение сети государственных краевых учреждений здравоохранения в нормативное состояние (снятие рисков будущих периодов).

Выполнение предписаний надзорных органов, соблюдение лицензионных требований, приобретение медицинского оборудования в соответствии с порядками оказания медицинской помощи позволит обеспечить нормативное состояние сети государственных краевых учреждений здравоохранения.

2.3.1.3.4.4. Совершенствование кадровой политики в области здравоохранения.

Принятие программы «Привлечение и закрепление медицинских кадров в государственных и муниципальных учреждениях здравоохранения Пермского края на 2013-2015 годы» и реализация ее мероприятий по таким направлениям, как оплата подготовки в интернатуре и ординатуре, оплата профессиональной переподготовки, частичная компенсация по договору найма жилья, частичная компенсация затрат на приобретение жилья, позволит довести укомплектованность медицинскими кадрами до 80 %. Сохранению и развитию кадрового потенциала в отрасли здравоохранения также будет способствовать реализация мероприятий по повышению заработной платы врачей.

2.3.1.3.4.5. Усиление профилактической направленности работы поликлиник.

Усиление роли амбулаторно-поликлинического звена предполагает увеличение охвата населения профилактическими осмотрами и увеличение частоты проведения разного рода обследований, расширение санитарно-просветительской работы и организацию гигиенического обучения населения в рамках деятельности лечебно-профилактических учреждений края.

2.3.1.3.5. Создание условий для обеспечения равного доступа к культурным ценностям, творческой самореализации личности и качественного досуга жителей Пермского края, в том числе за счет привлечения информационных ресурсов (электронные библиотеки, Интернет-ресурсы, виртуальные экскурсии, электронный видеоархив).

2.3.1.3.5.1. Создание новых и модернизация существующих институций сферы культуры.

В целях модернизации и создания новых институций сферы культуры ведется работа в нескольких направлениях: создание и модернизация инфраструктурной базы сферы культуры (строительство объектов-флагманов, приведение в нормативное состояние объектов культуры), развитие информационно-коммуникационной базы институций сферы культуры (проведение сети Интернет в библиотеки), развитие кадрового потенциала сферы культуры (повышение заработной платы, повышение квалификации специалистов).

2.3.1.3.5.2. Грантовая поддержка социокультурных инициатив.

С целью обеспечения развития культурного потенциала жителей Пермского края и вовлечения их в социокультурные процессы региона

необходима поддержка социокультурных инициатив. К наиболее эффективным механизмам поддержки относятся гранты и конкурсы.

2.3.1.3.5.3. Развитие системы художественного образования, в том числе развитие и модернизация системы среднего профессионального образования в сфере искусства и культуры.

Создание системы непрерывного художественного образования, в которой школы искусств являются первым звеном профессионального образования в сфере искусства и культуры, позволит сделать эстетическое образование частью общего образования, что положительно скажется на формировании культурного самосознания школьников и взрослых.

2.3.1.3.5.4. Содействие развитию профессионального искусства.

Развитие высокого искусства в Пермском крае осуществляется при условии поддержки профессионального искусства. Участие деятелей сферы культуры в международных проектах, конференциях, фестивалях создает условия для обмена опытом с ведущими деятелями искусства и культуры.

2.3.1.3.5.5. Содействие развитию любительского творчества.

Поддержка любительского творчества благоприятно влияет на формирование качественного досуга в муниципальных образованиях и развитие творческого потенциала жителей Пермского края.

2.3.1.3.5.6. Развитие туризма в Пермском крае.

В целях развития туристического потенциала Пермского края обеспечивается продвижение туристического потенциала и туристических продуктов региона, создание новых туристических продуктов и благоустройство существующих, создание условий для реализации приоритетных инвестиционных проектов в сфере туризма, а также содействие развитию индустрии гостеприимства.

2.3.1.3.5.7. Сохранение наследия Пермского края, создание механизмов выявления и интеграции его инвестиционного и историко-культурного потенциала в социально-экономическую жизнь региона.

Определение наиболее значимых объектов культурного наследия Пермского края для развития инвестиционной привлекательности муниципальных образований и культурно-познавательного туризма в Пермском крае посредством комплексного подхода, эффективного планирования и концентрации ресурсов (организационных, финансовых, правовых) на приоритетных направлениях.

2.3.1.3.5.8 Вовлечение молодежи Пермского края в социально-экономические процессы.

В целях вовлечения молодежи в социально-экономические процессы региона обеспечиваются условия для развития общественной, гражданской и патриотической активности молодежи, творческой активности молодежи,

экономической активности молодежи, а также создание условий для поддержки молодежных инициатив.

2.3.1.3.5.9. Продвижение города Перми как культурной столицы Европы и Пермского края как ведущей межрегиональной и международной площадки в сфере культуры, туризма и молодежной политики.

Интеграция Пермского края и его представителей в международное культурное пространство реализуется при создании благоприятной информационной среды и активном продвижении творческих продуктов деятелей культуры Пермского края посредством участия в международных и межрегиональных проектах.

2.3.1.3.6. Предоставление гарантий социальной защиты населения Пермского края.

2.3.1.3.6.1. Обеспечение беспрепятственного доступа инвалидов и других маломобильных групп населения к объектам социальной сферы.

В рамках программы «Реабилитация и создание условий для социальной интеграции инвалидов Пермского края на 2012-2014 годы» реализуются мероприятия по обеспечению беспрепятственного доступа инвалидов к социальной, транспортной, информационной инфраструктуре, а также проводятся культурные и спортивные мероприятия, направленные на социальную интеграцию инвалидов в общество.

В целях дальнейшего обеспечения доступности маломобильных групп населения к объектам социальной сферы планируется разработать и принять программу «Доступная среда. Реабилитация и создание условий для социальной интеграции инвалидов Пермского края на 2015-2017 годы».

2.3.1.3.6.2. Разработка критериев оценки качества реабилитационных услуг для инвалидов, детей-инвалидов.

Планируется внести изменения в Положение о проведении квалификационного отбора организаций и учреждений, предоставляющих реабилитационные услуги с использованием сертификата на реабилитацию, в части изменения критериев отбора реабилитационных служб с учетом наличия необходимого реабилитационного оборудования и квалифицированных специалистов.

Совместно с ФГУ «Главное бюро медико-социальной экспертизы по Пермскому краю» планируется внести изменения в порядок формирования мероприятий социальной реабилитации индивидуальной программы реабилитации с учетом кратности проведения, возраста инвалида, особенностей его заболевания и степени ограничения.

Кроме того, будут внесены изменения в перечень услуг, предоставляемых по сертификату, с учетом категории инвалида, и перечень реабилитационных услуг, определенных индивидуальной программой реабилитации.

2.3.1.3.6.3. Развитие сети служб социального обслуживания населения.

В учреждениях социального обслуживания Пермского края реализуются мероприятия по созданию безопасных условий для проживания клиентов: увеличению жилых площадей, предоставляемых клиентам путем принятия дополнительных имущественных комплексов, перепрофилирования учреждений, реконструкции административных помещений. Мероприятия проводятся в рамках программы «Пожарная безопасность, приведение учреждений социальной сферы в нормативное состояние на 2010-2014 годы».

2.3.1.3.6.4. Развитие кадрового потенциала в сфере социального обслуживания населения.

В целях сохранения и развития кадрового потенциала, повышения престижности и привлекательности профессий в сфере социального обслуживания населения планируется осуществить совершенствование системы оплаты труда работников данной сферы. Повышение заработной платы будет обусловлено достижением конкретных показателей качества и количества оказываемых услуг. Мероприятия планируется реализовать в рамках «дорожной карты» по повышению заработной платы социальных работников учреждений Пермского края.

2.3.1.3.7. Повышение социального благополучия семей с детьми.

2.3.1.3.7.1. Снятие рисков социального неблагополучия семей с детьми.

С целью снятия рисков социального неблагополучия семей с детьми будет продолжена реализация проекта «Работа с семьями социального риска, имеющими детей до года». С этой целью организована система работы по раннему выявлению социального неблагополучия у беременных женщин и семей с детьми, постановка их на учет в «группу риска» с последующим сопровождением и оказанием помощи через государственную услугу, реализация технологии работы по формированию мотивации на ответственное выполнение родительских обязанностей.

Планируется внесение изменений в программу «Семья и дети Пермского края на 2011-2015 годы» в части включения мероприятий по предоставлению правовых, психолого-педагогических услуг семьям с детьми.

Кроме того, в перечень гарантированных государством социальных услуг вносятся услуги по оказанию психологической помощи, в том числе экстренной по детскому телефону доверия, и услуги по предоставлению временного приюта женщинам с детьми, находящимся в трудной жизненной ситуации.

2.3.1.3.7.2. Устройство детей-сирот, детей, оставшихся без попечения родителей, в замещающие семьи.

В целях устройства детей-сирот, детей, оставшихся без попечения родителей, в замещающие семьи планируется создание единого краевого учреждения «Межведомственный центр помощи детям, оставшимся

без попечения родителей» с 4 филиалами, разработка регламента деятельности по установлению правового статуса детей, оставшихся без попечения родителей, для устройства в семьи в кратчайшие сроки.

Планируется внесение изменений в Закон Пермского края «Об устройстве детей-сирот и детей, оставшихся без попечения родителей, в Пермском крае» в части увеличения размера вознаграждения приемным родителям за воспитание ребенка с 2500 рублей до 3000 рублей.

2.3.1.3.7.3. Снижение численности детей-сирот, детей, оставшихся без попечения родителей, лиц из их числа, находящихся в трудной жизненной ситуации.

В рамках реализации Федерального закона от 29 февраля 2012 г. № 15-ФЗ разработан проект закона Пермского края по обеспечению детей-сирот жилыми помещениями по договорам социального найма специализированного жилищного фонда. Кроме того, разрабатывается порядок формирования списков детей-сирот и детей, оставшихся без попечения родителей, лиц из их числа, порядок предоставления жилья специализированного жилищного фонда, порядок установления факта невозможности проживания и др.

Для снижения численности детей-сирот, детей, оставшихся без попечения родителей, лиц из их числа, находящихся в трудной жизненной ситуации, будет предусмотрено сопровождение на период проживания в жилых помещениях по договорам социального найма специализированного жилищного фонда.

2.3.1.3.7.4. Развитие сферы организации оздоровления и отдыха детей.

С целью повышения комфорта и безопасности пребывания детей в загородных детских оздоровительных лагерях будет продолжена реализация подпроекта «Приведение в нормативное состояние муниципальных загородных детских оздоровительных лагерей и баз» приоритетного регионального проекта «Приведение в нормативное состояние объектов социальной сферы».

Планируется внесение изменений в долгосрочную целевую программу «Семья и дети Пермского края на 2011-2015 годы» в части включения мероприятий, направленных на субсидирование загородных детских оздоровительных лагерей для строительства, оснащения оборудованием медицинских пунктов при условии увеличения количества спальных мест в лагере.

Будет продолжено информационно-методическое сопровождение сферы оздоровления и отдыха детей, включая поддержку деятельности краевого информационного ресурса «Пермские каникулы», супервизию лагерей, обучение педагогических и медицинских кадров для работы в оздоровительных учреждениях.

С целью повышения эффективности и качества работы по организации оздоровления и отдыха детей запланировано проведение краевого конкурса

на лучшую организацию деятельности по оздоровлению, отдыху и занятости несовершеннолетних. Участниками конкурса являются органы местного самоуправления и детские оздоровительные лагеря.

2.3.1.3.7.5. Совершенствование системы подготовки и повышения квалификации специалистов, работающих в интересах детей и семей.

С целью повышения квалификации, подготовки и переподготовки кадров, работающих с семьями и детьми, планируется создание краевого государственного образовательного учреждения с функциями мониторинга, анализа и прогнозирования ситуации в сфере социальной защиты, выработки долгосрочных прогнозов, разработки предложений, проектов, программ по развитию социальной сферы, в том числе государственной поддержки семьи и детства.

2.3.2. Механизмы достижения установленных целей и задач в период с 2012 по 2016 годы закреплены соответствующими целевыми программами и проектами:

2.3.2.1. Долгосрочные целевые программы:

2.3.2.1.1. «Развитие системы здравоохранения в Пермском крае на 2013-2017 годы» (проект).

2.3.2.1.2. «Совершенствование оказания медицинской помощи больным с сосудистыми заболеваниями и онкологическим больным на 2011-2013 годы» (постановление Правительства Пермского края от 15 ноября 2010 г. № 890-п).

2.3.2.1.3. «Привлечение и закрепление медицинских кадров в государственных и муниципальных учреждениях здравоохранения Пермского края на 2013-2015 годы» (проект).

2.3.2.1.4. «Развитие образования в Пермском крае на 2013-2017 годы» (проект).

2.3.2.1.5. «Развитие гражданского образования населения Пермского края на 2013-2017 годы» (проект).

2.3.2.1.6. «Семья и дети Пермского края на 2011-2015 годы» (постановление Правительства Пермского края от 16 ноября 2010 г. № 897-п).

2.3.2.1.6.1. Подпрограмма «Поддержка материнства и детства в рамках программы «Семья и дети Пермского края на 2011-2015 годы» (проект).

2.3.2.1.7. «Обеспечение жильем молодых семей в Пермском крае на 2011-2015 годы» (постановление Правительства Пермского края от 30 декабря 2010 г. № 1119-п).

2.3.2.1.8. Отдельное программное мероприятие «Обеспечение детей-сирот, детей, оставшихся без попечения родителей, жилыми помещениями» в рамках долгосрочной целевой программы «Стимулирование жилищного строительства в Пермском крае на 2012-2015 годы» (проект).

2.3.2.1.9. «Реабилитация и создание условий для социальной интеграции инвалидов Пермского края на 2012-2014 годы» (постановление Правительства Пермского края от 2 декабря 2011 г. № 998-п).

2.3.2.1.10. «Доступная среда. Реабилитация и создание условий для социальной интеграции инвалидов Пермского края на 2015-2017 годы» (проект).

2.3.2.1.11. «Развитие физической культуры, спорта и здорового образа жизни в Пермском крае на 2011-2015 годы» (постановление Правительства Пермского края от 30 декабря 2010 г. № 1117-п).

2.3.2.1.12. «Развитие культуры в Пермском крае на 2013-2017 годы» (Пермь – культурная столица) (проект).

2.3.2.1.13. «Развитие туризма в Пермском крае на 2013-2017 годы» (проект).

2.3.2.1.14. «Государственная охрана, сохранение и популяризация объектов культурного наследия Пермского края на 2013-2018 годы» (проект).

2.3.2.1.15. «Приведение в нормативное состояние объектов социальной сферы на 2015-2017 годы» (проект).

2.3.2.2. Ведомственные целевые программы:

2.3.2.2.1. «Предупреждение распространения заболевания, вызываемого вирусом иммунодефицита человека (ВИЧ-инфекция), в Пермском крае на 2012 год» (приказ Министерства здравоохранения Пермского края от 28 февраля 2012 г. № СЭД-34-01-06-76).

2.3.2.2.2. «Неотложные меры борьбы с туберкулезом в Пермском крае на 2012 год» (приказ Министерства здравоохранения Пермского края от 9 апреля 2012 г. № СЭД-34-01-06-161).

2.3.2.2.3. «Предупреждение и борьба с социально значимыми заболеваниями в Пермском крае на 2012 год» (приказ Министерства здравоохранения Пермского края от 17 апреля 2012 г. № СЭД-34-01-06-171).

2.3.2.2.4. «Совершенствование интенсивной терапии при неотложных состояниях на 2014-2016 годы» (проект).

2.3.2.2.5. «Патриотическое воспитание жителей Пермского края на 2011-2013 годы» (приказ Министерства физической культуры и спорта Пермского края от 23 июня 2011 г. № СЭД-41-01-02-67).

2.3.2.3. Проекты:

2.3.2.3.1. «Поддержка одаренных детей».

2.3.2.3.2. «Изучение английского как языка мировой науки и международного общения».

2.3.2.3.3. «Новая школа».

2.3.2.3.4. «Мобильный учитель».

2.3.2.3.5. Строительство крытого ледового катка в г. Краснокамске.

2.3.2.3.6. Реконструкция стадиона «Орленок».

2.3.2.3.7. Строительство санно-бобслейной трассы с искусственным намораживанием льда в г. Чусовом.

2.3.2.3.8. Строительство новой сцены Пермского академического театра оперы и балета им. П.И. Чайковского и приспособление существующего здания для современного использования.

2.3.2.3.9. Приспособление здания Речного вокзала для современного использования и строительство инженерного блока.

2.3.2.3.10. Строительство/приспособление здания Пермской государственной художественной галереи.

2.3.2.3.11. Реконструкция сценического комплекса большого зрительного зала государственного краевого учреждения культуры «Пермский академический Театр-Театр».

2.4. Прогноз ожидаемых социально-экономических результатов

2.4.1. Достижение устойчивых позитивных тенденций в демографической динамике Пермского края и стабилизация численности населения региона на уровне 2 632 907 человек в 2016 году.

2.4.2. Обеспечение положительного миграционного сальдо на уровне 1 500 человек в 2016 году.

III. ОБЩЕСТВЕННАЯ БЕЗОПАСНОСТЬ

Существование угроз жизни и здоровью населения Пермского края влияет на социально-экономические процессы развития региона. Программа социально-экономического развития рассматривает обеспечение общественной безопасности как важный элемент закрепления в регионе активных трудоспособных жителей, обеспечения его привлекательности для ведения бизнеса и инвестиций.

3.1. Основные проблемы

Основными проблемами и рисками целевого направления «Общественная безопасность» являются:

3.1.1. высокий уровень преступности, в том числе в общественных местах;

3.1.2. высокий уровень смертности в результате преступлений;

3.1.3. рост числа погибших и пострадавших при чрезвычайных ситуациях (далее – ЧС), на пожарах и происшествиях на воде;

3.1.4. рост числа погибших и пострадавших в результате дорожно-транспортных происшествий (далее – ДТП), в том числе детей.

3.2. Цель и задачи

Стратегическими направлениями деятельности целевого направления «Общественная безопасность» являются обеспечение и защита прав и свобод человека и гражданина в сфере охраны собственности и общественного порядка, борьбы с преступностью, предотвращения ЧС, техногенных катастроф, снижения влияния опасных природных явлений, ликвидации их последствий, а также обеспечения пожарной безопасности, профилактики происшествий на воде и безопасности дорожного движения. Исходя из этого, определены следующие приоритетные цели и задачи:

3.2.1. Обеспечение общественной безопасности:

3.2.1.1. Снижение уровня преступности:

3.2.1.1.1. Сокращение грабежей и разбоев в общественных местах.

3.2.1.1.2. Снижение количества преступлений против несовершеннолетних.

3.2.1.2. Снижение смертности в результате преступлений.

3.2.1.3. Снижение смертности в результате ДТП.

3.2.1.4. Снижение смертности в результате ЧС, пожаров и происшествий.

3.3. Механизмы реализации

3.3.1. Основным принципом в выборе механизмов реализации поставленных целей и задач целевого направления «Общественная безопасность» является программно-целевой подход, заключающийся в реализации межведомственных мероприятий по обеспечению общественной безопасности граждан путем реализации комплекса мер, направленных на профилактику правонарушений, в том числе преступлений против несовершеннолетних, обеспечение, стимулирование и поддержку гражданских инициатив правоохранительной направленности, привлечение к деятельности по охране общественного порядка населения, частных охранных предприятий и служб безопасности предприятий, обеспечение гражданской обороны и защиты от чрезвычайных ситуаций, профилактики происшествий на воде, обеспечение пожарной безопасности и безопасности дорожного движения.

3.3.2. В соответствии с данным подходом на период 2012-2016 годов в рамках целевого направления «Общественная безопасность» реализуются и находятся в разработке целевые программы и проекты, обеспечивающие достижение запланированных результатов:

3.3.2.1. Долгосрочные целевые программы:

3.3.2.1.1. «Противодействие наркомании и незаконному обороту наркотических средств, профилактика потребления психоактивных веществ на территории Пермского края на 2012-2015 годы» (постановление Правительства Пермского края от 10 января 2012 г. № 11-п).

3.3.2.1.2. «Профилактика правонарушений в Пермском крае на 2009-2012 годы» (постановление Правительства Пермского края от 24 апреля 2009 г. № 246-п).

3.3.2.1.3. «Повышение безопасности дорожного движения в Пермском крае на 2009-2012 годы» (постановление Правительства Пермского края от 16 марта 2009 г. № 150-п).

3.3.2.1.4. «Пожарная безопасность на территории Пермского края, обеспечение нормативного состояния государственных и муниципальных учреждений Пермского края на период 2010-2014 годов» (постановление Правительства Пермского края от 7 апреля 2010 г. № 152-п).

3.3.2.1.5. «Комплексная реабилитация участников боевых действий и контртеррористических операций, а также членов их семей, проживающих на территории Пермского края, на 2011-2013 годы» (постановление Правительства Пермского края от 29 ноября 2010 г. № 954-п).

3.3.2.1.6. «Профилактика правонарушений в Пермском крае на 2013-2016 годы» (в разработке).

3.3.2.1.7. «Совершенствование гражданской обороны на территории Пермского края на период 2013-2015 годов» (в разработке).

3.3.2.2. Ведомственные целевые программы:

3.3.2.2.1. «Снижение рисков и смягчение последствий чрезвычайных ситуаций природного, техногенного характера и происшествий в Пермском крае на 2012 год» (приказ Министерства общественной безопасности Пермского края от 18 октября 2011 г. № СЭД-10-5-196).

3.3.2.2.2. «Снижение рисков и смягчение последствий чрезвычайных ситуаций природного, техногенного характера и происшествий в Пермском крае на 2013 год» (в разработке).

3.3.2.2.3. «О создании спасательных постов в местах массового отдыха населения и обучении населения приемам спасения на воде на период 2013-2015 годов» (в разработке).

3.3.2.3. Проекты:

3.3.2.3.1. Приоритетный региональный проект «Пожарная безопасность» (постановление Правительства Пермского края от 11 октября 2011 г. № 756-п).

3.3.2.3.2. Инвестиционный проект «Реконструкция территориальной автоматизированной системы централизованного оповещения гражданской обороны Пермского края» на 2012-2014 годы (постановление Правительства Пермского края от 30 ноября 2011 г. № 976-п).

3.4. Прогноз ожидаемых социально-экономических результатов

3.4.1. Снижение уровня преступности (количество преступлений на 10 тысяч населения) до 216,6 к концу 2016 года.

3.4.2. Снижение общей смертности в результате преступлений, ДТП, чрезвычайных ситуаций, пожаров и происшествий до 1832 погибших в год к концу 2016 года.

IV. ЭКОНОМИЧЕСКАЯ ПОЛИТИКА

Экономическая политика в Пермском крае направлена на выстраивание системы обновления экономики в соответствии с вызовами времени и привлечение необходимых для этого материальных и кадровых ресурсов.

Экономическое развитие края рассматривается в Программе как важнейшее условие поддержания конкурентоспособности региона в условиях глобальной конкуренции, а также формирования базы социальных преобразований.

4.1. Основные проблемы

Основными проблемами экономического развития Пермского края являются:

4.1.1. В сфере инвестиций:

4.1.1.1. Реализация инвестиционных проектов на территории региона осложняется наличием избыточных административных барьеров и государственного регулирования, а также низкой эффективностью существующих инструментов поддержки предприятий-инвесторов.

4.1.1.2. Инвестиции в основном направляются на обновление отдельных элементов производственных цепочек, а не на комплексную модернизацию процесса производства, что приводит к снижению конкурентоспособности производимой продукции, низкой рентабельности производства и высоким издержкам на содержание производственной базы.

4.1.2. В сфере промышленности:

4.1.2.1. Высокая зависимость ключевых предприятий промышленности края от конъюнктуры мировых рынков и экономики края – от состояния сырьевых отраслей промышленности региона.

4.1.2.2. Недостаточный уровень производительности труда в ведущих отраслях экономики.

4.1.2.3. Нехватка квалифицированных специалистов по отдельным перспективным направлениям экономического развития при достаточно высоком уровне подготовки кадров по причине трудовой миграции и низкой популярности технических специальностей.

4.1.3. В сфере сельского хозяйства и продовольствия:

4.1.3.1. Значительное количество низкоэффективных сельскохозяйственных организаций, а также низкий уровень эффективности и производительности труда в аграрной отрасли, обусловленное слабой конкурентоспособностью предприятий и производимой ими продукции, недостаточным уровнем технического и технологического оснащения.

4.1.3.2. Низкая продовольственная самообеспеченность региона в условиях растущих цен на рынках продуктов питания.

4.1.3.3. Низкий уровень развития кооперации, инфраструктуры сбыта и переработки продукции малых форм хозяйствования на селе (личные подсобные, крестьянско-фермерские хозяйства, сельские потребительские кооперативы), низкий уровень предпринимательских инициатив на селе.

4.1.3.4. Недостаточный уровень кадрового обеспечения отрасли, неразвитость консалтинга, рынка квалифицированных технологических услуг.

4.1.4. В сфере малого и среднего предпринимательства:

4.1.4.1. Низкий уровень модернизации экономики региона по причине незначительной доли малого бизнеса в производстве товаров и услуг, в том числе в технологической сфере.

4.1.4.2. Низкие темпы развития малого бизнеса в регионе по причине ограниченного доступа субъектов малого предпринимательства к финансово-кредитным ресурсам, отсутствия единой доступной инфраструктуры поддержки предпринимательства, оказывающей комплексную помощь бизнесу, слабой обеспеченности квалифицированными кадровыми ресурсами, низкого уровня конкурентоспособности субъектов малого и среднего предпринимательства края при интеграции в мировую экономику.

4.1.5. В сфере инновационного развития:

4.1.5.1. Недостаточный темп инновационного развития региональной экономики вследствие слабого взаимодействия науки и производства, низкого уровня внедрения научных разработок, недостаточного финансирования фундаментальных исследований, отсутствия инновационной инфраструктуры (технопарки, технологические «теплицы»), отсутствия системы отбора и поддержки стартапов, отсутствия спроса на инновации в традиционном секторе экономики и низкого уровня инновационной активности предприятий, недостаточной квалификации выпускников учебных заведений для осуществления практической профессиональной деятельности.

Основными рисками социально-экономического развития Пермского края являются:

4.1.6. Низкий покупательский потенциал населения.

4.1.7. Зависимость возможностей региона по реализации социально ориентированных мероприятий и программ от наполняемости бюджета региона и привлечения федеральных финансовых средств в отрасли экономики.

4.1.8. Относительно высокий уровень общей и регистрируемой безработицы и, как следствие, снижение доходов населения и недоиспользование трудового потенциала экономически активного населения края.

4.2. Цели и задачи

Приоритетными целями направления «Экономическое развитие» являются рост доходов населения и рост доходов регионального бюджета.

В целях повышения темпов и обеспечения устойчивости экономического роста, увеличения реальных доходов граждан, достижения технологического лидерства необходимо решение таких задач, как увеличение объема инвестиций, реализация мероприятий по улучшению условий ведения бизнеса в регионе, создание и модернизация высокопроизводительных рабочих мест в экономике региона, увеличение доли продукции высокотехнологичных и наукоемких отраслей экономики в валовом региональном продукте, увеличение производительности труда.

Реализация экономической политики основана на выстраивании взаимоотношений между органами государственной власти и бизнесом для повышения эффективности экономики края и деятельности предприятий, что отразилось в следующей структуре целей и задач:

4.2.1. Цель: Привлечение инвестиций и улучшение инвестиционного климата в регионе.

Задачи:

4.2.1.1. Содействие увеличению объема и оптимизации структуры инвестиций в экономику региона.

4.2.1.2. Создание условий для эффективной реализации инвестиционных проектов.

4.2.1.3. Продвижение региона на международном, российском и региональном уровнях.

4.2.2. Цель: Повышение прибыльности региональных предприятий.

Задачи:

4.2.2.1. Развитие традиционных форм поддержки отраслей экономики.

4.2.2.1.1. Лоббирование госзаказа и заказа естественных монополий.

4.2.2.1.2. Содействие повышению качества трудового ресурса, условий труда и производительности труда на предприятиях.

4.2.2.1.3. Развитие конкурентной среды.

4.2.2.1.4. Развитие внутреннего потребительского рынка.

4.2.2.1.5. Развитие агропромышленного комплекса.

4.2.2.1.6. Привлечение федеральных финансовых средств в отрасли экономики.

4.2.2.2. Модернизация экономики.

4.2.2.2.1. Развитие малого и среднего предпринимательства.

4.2.2.2.2. Повышение доступности финансового ресурса для малого бизнеса.

4.2.2.3. Развитие инновационной экономики.

4.2.2.3.1. Поддержка инновационных и наукоемких разработок и технологий.

4.2.2.3.2. Создание инновационных кластеров.

4.2.3. Цель: Увеличение доходов населения.

Задачи:

4.2.3.1. Увеличение среднего уровня оплаты труда в экономике.

4.2.3.2. Стабилизация количества рабочих мест в экономике.

4.2.3.3. Снижение уровня общей и регистрируемой безработицы.

4.2.4. Цель: Увеличение доходов бюджета.

Задачи:

4.2.4.1. Рост поступлений в бюджет от уплаты налога на прибыль.

4.2.4.2. Рост поступлений в бюджет от уплаты налога на доходы физических лиц.

4.2.4.3. Рост поступлений в бюджет от уплаты налога на имущество организаций.

4.2.4.4. Рост поступлений в бюджет от уплаты акцизов.

4.3. Механизмы реализации

Основными принципами выбора механизмов реализации целей и задач направления «Экономическая политика» являются: приоритет оставлению финансовых средств в экономике как альтернатива прямому денежному стимулированию бизнеса, равные условия предоставления государственной поддержки всем потенциальным получателям, невмешательство государства в деятельность бизнеса.

4.3.1. Создание условий для эффективной реализации инвестиционной политики в Пермском крае.

4.3.1.1. Льготное налогообложение прибыли предприятий.

Для снижения налоговой нагрузки в соответствии с законом Пермского края предприятиям региона предоставляются налоговые преференции, что способствует повышению заинтересованности бизнеса в расширении границ производственной деятельности и выборе Пермского края как территории для ее ведения, а также увеличению объема инвестиций за счет собственных средств.

4.3.1.2. Создание благоприятного инвестиционного климата в регионе.

С целью привлечения инвесторов и обеспечения положительного экономического эффекта для региона от реализации инвестиционных проектов осуществляется сопровождение проектов, в том числе на основе Инвестиционной декларации Пермского края, Регламента деятельности органов

исполнительной власти по обеспечению благоприятного инвестиционного климата, с использованием интернет-портала и телефона доверия – инструментов оперативного взаимодействия власти и бизнеса.

С целью содействия эффективной предпринимательской и инвестиционной деятельности в регионе внедряется институт оценки регулирующего воздействия нормативных правовых актов.

4.3.1.3. Продвижение региона на международном, российском и региональном уровнях.

Привлечению иностранных и российских инвестиций в регион способствует расширение внешнеэкономических связей Пермского края, активизация научно-образовательных, культурно-туристических и деловых международных взаимоотношений, деятельность представительств Пермского края за рубежом, сотрудничество Пермского края с Торговыми представителями (представительствами) России за рубежом, организация совместных деловых мероприятий в Пермском крае, в России и на территории зарубежных государств и стран СНГ.

4.3.2. Повышение прибыльности региональных предприятий.

С целью обеспечения устойчивости доходной части регионального бюджета формируются экономические и финансовые условия, благоприятные для развития предприятий Пермского края и реализации региональной промышленной политики.

4.3.2.1. Развитие традиционных форм поддержки отраслей экономики.

Традиционные формы поддержки экономики включают в себя увеличение доходов предприятий, снижение издержек и рисков для бизнеса, а также содействие выходу на новые рынки сбыта. Это, прежде всего, меры, направленные на увеличение прибыли действующих предприятий и создание условий для развития новой экономики.

4.3.2.1.1. Лоббирование госзаказа и заказа естественных монополий.

Увеличение доходов бизнеса напрямую зависит от увеличения объемов производства, что достигается за счет лоббирования интересов бизнеса на федеральном уровне, содействия увеличению объема государственного заказа и заказа государственных монополий, размещенных на предприятиях региона.

Учитывая особое значение для экономики региона деятельности предприятий сырьевого сектора, осуществляется мониторинг «устойчивости» системо-градообразующих предприятий, формирование инструментов оперативного реагирования на мировую и внутрироссийскую конъюнктуру.

4.3.2.1.2. Содействие повышению качества трудового ресурса, условий труда и производительности труда на предприятиях.

Взаимосвязанный комплекс мероприятий, направленных на организацию взаимодействия бизнеса, региональных органов исполнительной власти и специализированных учреждений, по актуализации образовательных профессиональных стандартов и формированию государственного заказа на подготовку и переподготовку специалистов учебными заведениями в соответствии с потребностями предприятий реального сектора экономики; обеспечение соблюдения требований к организации охраны труда на предприятиях; пропаганду технологий эффективной организации производственных процессов.

4.3.2.1.3. Развитие конкурентной среды.

С учетом вступления страны во Всемирную торговую организацию (далее – ВТО) создаются условия для повышения конкурентоспособности пермской продукции на внутреннем и внешнем рынках и продвижения ее на новые рынки сбыта, снижения цен на продовольственные товары, а также для стимулирования импортозамещения.

4.3.2.1.4. Развитие внутреннего потребительского рынка.

Реализация конкурентной политики на территории Пермского края обеспечивается формированием развитой системы товародвижения, создающей благоприятные возможности для местных товаропроизводителей в целях увеличения объемов реализации качественной продукции, произведенной и(или) переработанной на территории Пермского края. Данная задача достигается путем:

повышения информированности о качестве товаров местных производителей и увеличения лояльности населения Пермского края к данной продукции;

создания условий для эффективного сбыта продукции (агропромпарки, логистические комплексы, фермерские рынки, ярмарки (сезонные и «выходного дня»), вхождение в торговые сети, продовольственное обеспечение социальной сферы).

Дополнительным положительным эффектом от стимулирования внутреннего производства и потребления продуктов питания является повышение уровня продуктовой обеспеченности региона.

4.3.2.1.5. Развитие агропромышленного комплекса.

Государственная поддержка сферы сельского хозяйства, как важнейший фактор сохранения и развития агропромышленного комплекса края в условиях вступления России в ВТО, направлена на стимулирование:

роста доходности от использования ресурса отрасли, в том числе пригодных для ведения сельского хозяйства земель, с освоением эффективных агротехнологий и систем ведения хозяйства;

создания новых высокопроизводительных рабочих мест за счет реализации новых инвестиционных проектов;

развития малых форм хозяйствования на селе, особенно на территориях с низкоэффективным аграрным производством;

производства новых продуктов и выхода на новые рынки сбыта.

4.3.2.1.6. Привлечение федерального финансового ресурса в отрасли экономики.

Для решения актуальной для бизнеса проблемы стоимости финансового ресурса реализуются мероприятия по привлечению финансовых средств через участие региона в федеральных конкурсах и программах, взаимодействие с институтами развития, а также финансово-кредитными и лизинговыми организациями как краевого, так и федерального уровня.

4.3.2.2. Модернизация экономики.

Государственная поддержка малого и среднего предпринимательства сконцентрирована на стимулировании развития производственных и технологических отраслей, расширении рынков сбыта, стимулировании разработки и производства наукоемкой и инновационной продукции при одновременном развитии финансовых институтов и объектов бизнес-инфраструктуры, осуществляющих непосредственную поддержку бизнеса.

4.3.2.2.1. Развитие малого и среднего предпринимательства.

Развитие малого и среднего бизнеса осуществляется по следующим направлениям: пропаганда предпринимательства, обучение основам предпринимательства, снижение инфраструктурных издержек, открытие новых ниш и повышение доступности новых рынков сбыта, развитие добросовестной конкуренции, в частности, за счет снижения доли контрафактной алкогольной продукции на рынке, и обеспечение равного доступа предпринимателей к государственным заказам.

Эффективность оказания государственной поддержки повышается за счет широкого вовлечения органов местного самоуправления в планирование и реализацию политики развития малого бизнеса на муниципальном уровне посредством проведения конкурсов муниципальных программ развития малого и среднего предпринимательства и софинансирования мероприятий из средств краевого бюджета.

4.3.2.2.2. Повышение доступности финансового ресурса для бизнеса.

С целью стимулирования бизнеса к расширению деятельности, созданию новых рабочих мест, внедрению новых технологий и повышению эффективности производственных процессов обеспечивается развитие центров микрофинансирования в регионе.

4.3.2.3. Развитие инновационной экономики

4.3.2.3.1. Поддержка инновационных и наукоемких разработок и технологий.

Интенсивному развитию инновационной экономики региона способствует формирование инновационной инфраструктуры на основе результатов фундаментальных и прикладных научных исследований, создание инфраструктуры управления инновациями и модернизацией, которая встраивается в местные механизмы поддержки и в федеральную «вертикаль» институтов развития.

4.3.2.3.2. Создание инновационных кластеров.

На основе создаваемых инновационных кластеров осуществляется формирование новых высококонкурентных отраслей (объединений), инновационная модернизация реального сектора экономики края, финансовая поддержка фундаментальных научных исследований, повышение инновационной активности бизнеса, ускорение появления новых инновационных компаний и проектов.

4.3.3. Увеличение доходов населения.

Темпы развития экономики напрямую определяются покупательской способностью населения, что непосредственно зависит от уровня дохода жителей края. Создаются условия для повышения уровня заработной платы в экономике края и стабилизации количества рабочих мест.

4.3.3.1. Увеличение среднего уровня оплаты труда в экономике.

При условии стабильного увеличения прибыли предприятий обеспечивается увеличение среднего размера заработной платы, в первую очередь, в несырьевых отраслях экономики, и проводится профилактика дисциплины предприятий по выплате заработной платы.

4.3.3.2. Стабилизация количества рабочих мест в экономике.

Высвобождение трудовых ресурсов вследствие внедрения технологий инновационного производства при одновременном повышении качества подготовки специалистов, реализации программ переобучения и повышения квалификации кадров и оказании мер государственной поддержки бизнесу, обеспечивающему создание новых рабочих мест, позволяет стабилизировать количество рабочих мест в регионе, повысить занятость экономически активного населения, в том числе в отдаленных территориях.

4.3.3.3. Снижение уровня общей и регистрируемой безработицы.

Основным приоритетом региональной политики в области развития рынка труда является создание условий для повышения профессиональной и территориальной мобильности населения, эффективного использования трудового потенциала, развитие современной, ориентированной на конечный результат инфраструктуры рынка труда, привлечение иностранной рабочей силы в соответствии с потребностями экономики.

4.3.4. Увеличение налоговых доходов бюджета.

Следствием реализации комплексной и сбалансированной экономической политики является повышение стабильности наполнения бюджета региона. Основными источниками пополнения доходной части краевого бюджета являются налог на прибыль, налог на имущество организаций, налог на доходы физических лиц и поступления от уплаты акцизов на алкоголь.

Для определения сценариев развития и необходимости корректировки региональной экономической политики создаются инструменты анализа структуры налоговых доходов и прогнозирования их динамики.

4.3.5. Для достижения установленных целей и задач в период с 2012 по 2016 годы определены соответствующие целевые программы и проекты.

4.3.5.1. Долгосрочные целевые программы:

4.3.5.1.1. «Развитие малого и среднего предпринимательства в Пермском крае на 2012-2014 годы» (утверждена постановлением Правительства Пермского края от 4 мая 2012 г. № 282-п).

4.3.5.1.2. «Развитие сельского хозяйства и регулирование рынков сельскохозяйственной продукции, сырья и продовольствия в Пермском крае на 2013-2020 годы» (в разработке).

4.3.5.1.3. «Развитие науки и инноваций в Пермском крае на 2013-2017 годы» (в разработке).

4.3.5.1.4. «Внедрение и использование результатов космической деятельности в интересах социально-экономического развития Пермского края на 2013-2017 годы» (в разработке).

4.3.5.1.5. «Развитие кадрового потенциала в Пермском крае на 2013-2017 годы» (в разработке).

4.3.5.1.6. «Устойчивое развитие сельских территорий на 2014-2017 годы и на период до 2020 года» (в разработке).

4.3.5.2. Ведомственные целевые программы:

4.3.5.2.1. «Развитие технологического предпринимательства в Пермском крае на 2012-2014 годы» (утверждена приказом Министерства промышленности, инноваций и науки Пермского края от 21 октября 2011 г. № СЭД-47-05-09-109).

4.3.5.2.2. «Содействие занятости населения Пермского края на 2012-2014 годы» (утверждена приказом Агентства по занятости населения Пермского края от 2 мая 2012 г. № СЭД-40-01-07-108).

4.3.5.3. Проекты:

4.3.5.3.1. «Привлечение инвестиций в Пермский край».

4.3.5.3.2. «Федеральные инвестиции – Пермским предприятиям».

4.3.5.3.3. «Пермский край – территория достойной заработной платы».

4.3.5.3.4. «Профилактика нарушений в области охраны труда».

4.3.5.3.5. «Создание агропромышленного парка».

4.3.5.3.6. «Здоровое питание».

4.3.5.3.7. «Прикамский фермер».

4.3.5.3.8. «АгроПРОФИ».

4.4. Прогноз ожидаемых социально-экономических результатов

В результате реализации сформированной экономической политики в регионе ожидается достижение следующих целевых показателей развития Пермского края:

4.4.1. Увеличение объема инвестиций в основной капитал до уровня 209 495 млн. рублей в 2016 году.

4.4.2. Увеличение объема прибыли предприятий до налогообложения до уровня 241 708 млн. рублей в 2016 году.

4.4.3. Увеличение объема прибыли до налогообложения без отраслей калийного производства, нефтедобычи и нефтепереработки до уровня 114 674 млн. рублей в 2016 году.

4.4.4. Увеличение соотношения между выручкой от реализации сельскохозяйственной продукции местного производства и расходами населения на продукты питания до 16 % в 2016 году.

4.4.5. Увеличение соотношения между выручкой от реализации продукции пищевой, перерабатывающей промышленности местного производства и расходами населения на продукты питания до 27 % в 2020 году.

4.4.6. Увеличение доли конкурентоспособных сельскохозяйственных предприятий края до 90 % в 2016 году.

4.4.7. Увеличение количества зарегистрированных субъектов малого и среднего предпринимательства до 143 719 ед. в 2014 году.

4.4.8. Увеличение количества малых инновационных предприятий в Пермском крае до 225 ед. в 2016 году.

4.4.9. Увеличение доли инновационной продукции, работ и услуг в общем объеме отгруженной продукции, выполненных работ и услуг предприятиями промышленного производства до 15 % в 2016 году.

4.4.10. Увеличение доли предприятий промышленного производства, осуществляющих технологические инновации, в общем количестве предприятий промышленного производства Пермского края до 15 % в 2016 году.

4.4.11. Увеличение количества инновационных территориальных кластеров (объединений), действующих на территории Пермского края, до 3 ед. в 2016 году.

4.4.12. Увеличение размера средней номинальной начисленной заработной платы работников, занятых в сфере экономики региона, до уровня 36 346,2 рублей в 2016 году.

4.4.13. Снижение уровня регистрируемой безработицы (в среднем за год) до 1,6 % от экономически активного населения в 2016 году.

4.4.14. Увеличение объема поступлений в бюджет края налоговых доходов до уровня 104 350,3 млн. рублей в 2016 году.

V. ПРИРОДОПОЛЬЗОВАНИЕ И ИНФРАСТРУКТУРА

5.1. Основные проблемы

Основными проблемами и рисками в сфере природопользования и инфраструктуры являются:

5.1.1. В сфере жилищного строительства:

5.1.1.1. Сравнительно высокая стоимость жилья и низкая доступность жилья эконом-класса.

5.1.1.2. Отсутствие единого регламента по инвестиционным проектам в сфере жилищного строительства, в том числе на уровне муниципальных образований.

5.1.1.3. Отсутствие рынка некоммерческого и коммерческого арендного жилья.

5.1.1.4. Недозагруженность предприятий в сфере строительной индустрии.

5.1.2. В сфере жилищно-коммунального хозяйства:

5.1.2.1. Высокая доля аварийного и ветхого жилья.

5.1.2.2. Возрастающее количество отходов потребления, не отвечающих нормативным требованиям, что создает угрозу загрязнения окружающей среды.

5.1.3. В сфере дорог, транспорта и связи:

5.1.3.1. Недостаточные условия для приоритетного использования общественного транспорта над личным.

5.1.3.2. Недостаточный объем работ по приведению автомобильных дорог Пермского края в нормативное состояние.

5.1.3.3. Рост числа погибших в дорожно-транспортных происшествиях по сравнению с предыдущими годами.

5.1.3.4. Высокая стоимость создания и поддержания в нормативном состоянии инфраструктуры из-за низкой плотности проживания в отдельных территориях края, удаленность населенных пунктов друг от друга.

5.1.3.5. Несоответствие площадей аэровокзала аэропорта «Большое Савино» существующему пассажиропотоку.

5.1.3.6. Слабое развитие межрегиональных авиарейсов.

5.1.3.7. Неповсеместная доступность услуг сотовой связи и сети Интернет.

5.1.3.8. Железнодорожная инфраструктура общего пользования не отвечает потребностям населения и бизнеса.

5.1.3.9. Недостаточное развитие транспортной инфраструктуры для освоения природных ресурсов северных районов Пермского края.

5.1.3.10. Отсутствие прямой транспортной связи с Республикой Коми.

5.1.3.11. Недостаточное использование водного транспорта.

5.1.3.12. Несоответствие пропускной способности и вместимости автовокзала г. Перми существующему пассажиропотоку.

5.1.4. В сфере развития коммунальной инфраструктуры:

5.1.4.1. Недостаточное развитие инфраструктуры, высокий износ сетей, инфраструктурные риски.

5.1.4.2. Отсутствие единых планов развития инфраструктуры края.

5.1.5. В сфере природопользования:

5.1.5.1. Низкая эффективность использования природных ресурсов.

5.1.5.2. Относительно низкое качество питьевой воды и высокая загрязненность воздуха.

5.1.5.3. Наличие на территории края объектов накопленного экологического ущерба (объекты бывших шахт Кизеловского угольного бассейна).

5.1.5.4. Удаленность природных ресурсов от инженерных коммуникаций, трудность доступа к природным ресурсам.

5.1.5.5. Недостаточный уровень культуры туристического бизнеса, сервисных «стандартов».

5.1.5.6. Неполное освоение переданной в пользование расчетной лесосеки.

5.2. Цель и задачи

В условиях ограниченности ресурсов (природных, человеческих, финансовых, информационных и др.) основные усилия необходимо направить на повышение качества среды проживания. Для этого следует сконцентрировать имеющийся ресурс на ее модернизацию в территориях с наиболее высокой плотностью проживания населения.

Основные цели и задачи в сфере природопользования и инфраструктуры:

5.2.1. Цель: Создание доступного безопасного и комфортного жилья (квартира-дом-двор).

Задачи:

5.2.1.1. Создание новых типологий жилья.

5.2.1.2. Увеличение объемов строительства жилья.

5.2.1.3. Повышение безопасности эксплуатации жилищного фонда.

5.2.1.4. Обеспечение полного аудита строительства объектов муниципальной собственности и разработка единой краевой программы строительства объектов жилья, объектов социальной сферы и коммунального комплекса (единый титульный список).

5.2.2. Цель: Обеспечение документацией территориального планирования всех уровней.

Задачи:

5.2.2.1. Совершенствование системы планирования градостроительной деятельности.

5.2.3. Цель: Создание благоустроенных кварталов и районов городов.

Задачи:

5.2.3.1. Приведение в нормативное состояние парков, скверов и других общественных пространств.

5.2.3.2. Оптимальная организация парковочного пространства.

5.2.4. Цель: Создание комфортной общегородской среды.

Задачи:

5.2.4.1. Обеспечение приоритета общественного транспорта.

5.2.4.2. Повышение качества улично-дорожной сети.

5.2.4.3. Создание инфраструктурных проектов в городе.

5.2.4.4. Повышение безопасности передвижения пешеходов.

5.2.4.5. Эффективное обращение с твердыми бытовыми отходами.

5.2.4.6. Повышение качества инженерной инфраструктуры.

5.2.4.7. Строительство объектов общественной инфраструктуры.

5.2.5. Цель: Повышение качества инфраструктуры регионального значения.

Задачи:

5.2.5.1. Снятие основных инфраструктурных рисков.

5.2.5.2. Приведение в нормативное состояние автомобильных дорог общего пользования.

5.2.5.3. Организация бесперебойного функционирования связи в местах жизнедеятельности населения (в границах поселений).

5.2.6. Цель: Развитие межрегиональных и международных транспортных связей.

Задачи:

5.2.6.1. Развитие межрегиональных транспортных связей.

5.2.6.2. Обеспечение международных транспортных коммуникаций.

5.2.7. Цель: Максимизация доходов бюджета от использования природных ресурсов.

Задачи:

5.2.7.1. Обеспечение поступления доходов бюджета от использования лесных ресурсов.

5.2.7.1.1. Увеличение освоения переданной в пользование расчетной лесосеки.

5.2.7.2. Максимизация доходов бюджета от использования недр.

5.2.7.2.1 Обеспечение рационального использования недр по углеводородному сырью путем реализации полномочий субъектов Российской Федерации совместно с органами Роснедра.

5.2.7.2.1.1 Геологическое изучение недр по углеводородному сырью за счет недропользователей.

5.2.7.2.1.2 Привлечение средств федерального бюджета на работы по геологическому изучению недр по углеводородному сырью.

5.2.7.2.2 Обеспечение рационального использования недр по основным видам твердых полезных ископаемых путем реализации полномочий субъектов РФ совместно с органами Роснедра.

5.2.7.2.2.1 Геологическое изучение недр по основным видам твердых полезных ископаемых за счет недропользователей.

5.2.7.2.2.2 Привлечение средств федерального бюджета на работы по геологическому изучению недр по основным видам твердых полезных ископаемых.

5.2.7.2.3 Максимизация доходов от добычи общераспространенных полезных ископаемых путем реализации полномочий по лицензированию участков недр местного значения.

5.2.7.2.3.1 Геологическое изучение недр по общераспространенным полезным ископаемым.

5.2.7.2.3.2 Организация лицензирования общераспространенных полезных ископаемых.

5.2.7.2.3.3 Обеспечение поступления налога на добычу общераспространенных полезных ископаемых.

5.2.7.2.3.4. Обеспечение поступления платежей при пользовании недрами.

5.2.7.2.3.5 Финансовое обеспечение деятельности в сфере недропользования.

5.2.7.2.4 Максимизация доходов от добычи общераспространенных полезных ископаемых путем реализации полномочий по государственному надзору за геологическим изучением, охраной и рациональным использованием недр в отношении участков недр местного значения.

5.2.7.2.4.1 Проведение проверок в отношении юридических лиц и индивидуальных предпринимателей.

5.2.7.2.4.2 Осуществление производства об административных правонарушениях.

5.2.7.2.4.3. Обеспечение судебной защиты.

5.2.7.3. Обеспечение поступлений в консолидированный бюджет края платы за негативное воздействие на окружающую среду.

5.2.7.4. Повышение эффективности использования водных ресурсов.

5.2.7.5. Максимизация доходов бюджета от использования объектов животного мира.

5.2.8. Цель: Обеспечение безопасной экологической среды.

Задачи:

5.2.8.1. Охрана атмосферного воздуха.

5.2.8.2. Охрана земель.

5.2.8.3. Охрана, защита, воспроизводство лесов.

5.2.8.4. Охрана и восстановление водных объектов.

5.2.8.5. Сохранение объектов природного наследия.

5.2.8.6. Анализ, контроль, сохранение и преумножение охотничьих ресурсов Пермского края.

5.3. Механизмы реализации

5.3.1. Основными принципами в выборе механизмов реализации целей и задач в сфере природопользования и инфраструктуры являются:

5.3.1.1 Подготовка и внесение изменений в Схему территориального планирования Пермского края, планирование пространственной организации обустройства территории, разработка документов территориального планирования в муниципальных образованиях Пермского края, нормативно-правовое обеспечение градостроительной деятельности, разработка программ комплексного развития систем коммунальной инфраструктуры.

5.3.1.2. Минимизация стоимости услуг в отраслях инфраструктуры (жилищные услуги, пассажирские перевозки и др.) путем создания условий для развития конкурентного рынка.

5.3.1.3. Совершенствование тарифного регулирования для организаций, осуществляющих регулируемые виды деятельности (переход на среднесрочные периоды установления тарифов с определением критериев качества и надежности предоставляемых услуг и раскрытием информации о текущей деятельности компаний).

5.3.1.4. Создание эффективного механизма взаимодействия собственников жилья, управляющих компаний и поставщиков ресурсов.

5.3.1.5. Привлечение частных инвестиций в инфраструктуру (сферу обращения с твердыми бытовыми отходами, дорожную сферу, жилищное строительство и др.).

5.3.1.6. Приоритет общественного транспорта.

5.3.1.7. Развитие конкуренции между различными видами транспорта (автомобильным, железнодорожным, речным, воздушным).

5.3.1.8. Реализация крупных транспортных инвестиционных проектов («Разработка экономической модели по привлечению инвестиций

для строительства железнодорожной магистрали «Белкомур», «Создание нового железнодорожного вокзала г. Перми», «Развитие аэропорта «Большое Савино», строительство мостовых переходов через р. Кама в г. Перми и р. Чусовая).

5.3.1.9. Повышение безопасности передвижения пешеходов.

5.3.1.10. Обеспечение устойчивого поступления доходов бюджета за счет рационального использования и комплексного освоения природных ресурсов.

5.3.1.11. Обеспечение допустимого воздействия на окружающую среду путем проведения мероприятий по осуществлению государственного экологического надзора, учета (инвентаризации) объектов и источников негативного воздействия на окружающую среду, их нормирования в пределах допустимого воздействия и выдачи разрешительной документации.

5.3.1.12. Устойчивое использование лесных ресурсов за счет повышения освоения расчетной лесосеки, воспроизводства лесов, их охраны от пожаров и защиты от вредителей и болезней.

5.3.1.13. Предотвращение негативного воздействия вод, обеспечение надежной и безопасной эксплуатации гидротехнических сооружений путем реализации целевых программ, привлечения средств федерального бюджета.

5.3.1.14. Обеспечение сохранения и восстановления численности редких и находящихся под угрозой исчезновения объектов животного и растительного мира и мест их обитания.

5.3.1.15. Сохранение биологического и ландшафтного разнообразия и развитие познавательного туризма за счет совершенствования и обеспечения функционирования сети особо охраняемых природных территорий регионального и местного значения.

5.3.1.16. Обеспечение сохранения и воспроизводства охотничьих ресурсов за счет привлечения частных инвестиций в развитие охотничьего хозяйства края, осуществления контрольно-надзорных мероприятий за соблюдением законодательства в области охраны и использования объектов животного мира.

5.3.1.17. Разработка и реализация программы развития связи в Пермском крае.

5.3.1.18. Эффективное расходование бюджетных средств:

5.3.1.18.1. Установление твердой цены контракта в части строительства и реконструкции автомобильных дорог.

5.3.1.18.2. Разработка регламента и нормативов единого порядка ценообразования при подготовке проектно-сметной документации в сфере строительства.

5.3.1.19. Разработка реконструкции объектов коммунального хозяйства, направленная на снижение средней стоимости услуги, на условиях энергоэффективности.

5.3.1.20. Разработка программы по внедрению энергоэффективных технологий с целью сокращения потребления жилищным фондом коммунальных услуг.

5.3.2. В соответствии с основными принципами на период с 2012 по 2016 годы определены целевые программы и проекты, обеспечивающие достижение запланированных результатов.

5.3.2.1. Долгосрочные целевые программы:

5.3.2.1.1. «Стимулирование развития жилищного строительства в Пермском крае до 2015 года» (в разработке);

5.3.2.1.2. «Чистая вода» на 2012-2020 годы (постановление Правительства Пермского края от 18 мая 2012 г. № 318-п «Об утверждении долгосрочной целевой программы «Чистая вода» Пермского края на 2012-2020 годы»);

5.3.2.1.3. «Энергосбережение и повышение энергетической эффективности Пермского края на 2010-2020 годы» (постановление Правительства Пермского края от 16 сентября 2010 г. № 649-п «Об утверждении долгосрочной целевой программы «Энергосбережение и повышение энергетической эффективности Пермского края на 2010-2020 годы»);

5.3.2.1.4. «Обращение с отходами потребления на территории Пермского края на 2013-2017 годы» (в разработке);

5.3.2.1.5 Краевая инвестиционная программа регионального развития Пермского края;

5.3.2.1.6. Долгосрочная целевая программа «Совершенствование и развитие сети автомобильных дорог Пермского края на 2009-2013 годы» (постановление Правительства Пермского края от 6 марта 2009 г. № 138-п «Об утверждении долгосрочной целевой программы «Совершенствование и развитие сети автомобильных дорог Пермского края на 2009-2013 годы»);

5.3.2.1.7. Долгосрочная целевая программа «Развитие связи на территории Пермского края» (в разработке);

5.3.2.1.8. «Развитие и использование минерально-сырьевой базы Пермского края на 2012-2020 годы» (постановление Правительства Пермского края от 9 апреля 2012 г. № 176-п «Об утверждении долгосрочной целевой программы «Развитие и использование минерально-сырьевой базы Пермского края на 2012-2020 годы»);

5.3.2.1.9. «Предупреждение негативного воздействия вод и обеспечение безопасности гидротехнических сооружений Пермского края

на 2008-2012 годы» (Закон Пермского края от 28 декабря 2007 г. № 177-ПК «О краевой целевой программе «Предупреждение вредного воздействия вод и обеспечение безопасности гидротехнических сооружений на территории Пермского края на 2008-2012 годы»);

5.3.2.1.10. «Предупреждение негативного воздействия вод и обеспечение безопасности гидротехнических сооружений Пермского края на 2013-2020 годы» (в разработке);

5.3.2.1.11. «Охрана и воспроизводство объектов животного мира, отнесенных к охотничьим ресурсам, и среды их обитания в Пермском крае на 2012-2016 годы» (постановление Правительства Пермского края от 10 января 2012 г. № 1-п «Об утверждении долгосрочной целевой программы «Охрана и воспроизводство объектов животного мира, отнесенных к охотничьим ресурсам, и среды их обитания в Пермском крае на 2012-2016 годы»);

5.3.2.1.12. «Охрана окружающей среды Пермского края на 2014-2018 годы» (в разработке);

5.3.2.1.13. «Совершенствование управления особо охраняемыми природными территориями, в том числе как объектами экологического туризма на 2014-2018 годы» (в разработке);

5.3.2.1.14. Развитие лесного хозяйства Пермского края на 2013-2017 годы «Леса Прикамья» (в разработке);

5.3.2.1.15. «Развитие лесопромышленного комплекса Пермского края» (в разработке).

5.3.2.2. Проекты:

5.3.2.2.1. «Формирование политики в сфере управления многоквартирными домами на территории Пермского края»;

5.3.2.2.2. «Привлечение средств Фонда содействия реформированию жилищно-коммунального хозяйства»;

5.3.2.2.3. Приоритетный региональный проект «Достойное жилье»;

5.3.2.2.4. «Обеспечение устойчивой эксплуатации объектов жилищно-коммунального хозяйства и социальной сферы в осенне-зимний период»;

5.3.2.2.5. «Создание нового ж/д вокзала г. Перми»;

5.3.2.2.6. «Обеспечение качественной питьевой водой г. Краснокамска»;

5.3.2.2.7. «Разработка экономической модели по привлечению инвестиций для строительства железнодорожной магистрали «Белкомур»;

5.3.2.2.8. «Развитие аэропорта «Большое Савино»;

5.3.2.2.9. «Обеспечение комфортной среды проживания жителей г. Перми вблизи водных объектов»;

5.3.2.2.10. «Охрана и защита лесов Пермского края»;

5.3.2.2.11. «Природное наследие»;

5.3.2.2.12. «Создание условий для сохранения и воспроизводства охотничьих ресурсов на территории Коми-Пермяцкого округа Пермского края»;

5.3.2.3. Непроектные мероприятия.

5.3.2.3.1. Максимизация доходов от использования лесных ресурсов.

5.3.2.3.2. Максимизация доходов от использования недр.

5.3.2.4. Разработка и исполнение «дорожных карт» по реализации Указа Президента Российской Федерации от 7 мая 2012 г. № 600 «О мерах по обеспечению граждан Российской Федерации доступным и комфортным жильем и повышению качества жилищно-коммунальных услуг».

5.4. Прогноз ожидаемых социально-экономических результатов

5.4.1. Увеличение объема вводимого в крае жилья до уровня не менее 1,5 млн. кв. м в год в 2016 году (в 2 раза по сравнению с 2011 годом).

5.4.2. Ограничение роста совокупной платы граждан за коммунальные услуги уровнем инфляции в период с 2012 по 2016 годы.

5.4.3. Увеличение доли населения, обеспеченного питьевой водой, отвечающей требованиям санитарного законодательства, до уровня 90 % к концу 2016 года.

5.4.4. Увеличение доли отходов потребления, направляемых на переработку с целью извлечения вторичного сырья, от массы образующихся твердых бытовых отходов до 40 % в 2016 году (на 38% по сравнению с 2011 годом).

5.4.5. Увеличение доли региональных дорог, находящихся в нормативном состоянии, до 25,1 % в 2016 году.

5.4.6. Увеличение доли муниципальных дорог, находящихся в нормативном состоянии, до 53 % в 2016 году (на 8 % по сравнению с 2011 годом).

5.4.7. Увеличение доли поселений, обеспеченных сотовой связью, до 96,5 % в 2016 году.

5.4.8. Увеличение объема поступлений от платы за использование лесов до 258,7 млн. руб. в 2016 году (на 46 % выше плановых поступлений 2012 года).

5.4.9. Увеличение доли субъектов хозяйственной и иной деятельности, не превышающих нормативы предельно допустимых выбросов загрязняющих веществ (от стационарных источников), от общего количества субъектов хозяйственной и иной деятельности, с установленными нормативами выбросов загрязняющих веществ, до 97 % в 2016 году.

5.4.10. Увеличение доли лесных пожаров, ликвидированных (локализованных) в течение суток, до 92 % в 2016 году (на 14 % больше показателя 2011 года).

5.4.11. Увеличение объема предотвращенного потенциального ущерба от негативного воздействия поверхностных вод и аварий на гидротехнических сооружениях до 1670 млн. руб. в 2016 году.

5.4.12. Увеличение объема переданной в пользование расчетной лесосеки до 70 % в 2016 году (более чем на 10 % по сравнению с 2011 годом).

VI. УПРАВЛЕНИЕ ЗЕМЕЛЬНЫМИ РЕСУРСАМИ И ИМУЩЕСТВОМ

Политика в сфере управления земельными ресурсами и имуществом ориентирована на повышение эффективности их использования через вовлечение в экономику максимально возможного объема не используемых либо малоиспользуемых до настоящего времени ресурсов.

6.1. Основные проблемы

Основными проблемами в сфере управления земельными ресурсами и имуществом являются:

6.1.1. Низкий уровень вовлечения земель в оборот.

6.1.2. Низкий уровень платежной дисциплины землепользователей и арендаторов.

6.1.3. Использование земельных участков без оформления правоустанавливающих документов.

6.2. Цели и задачи

Целями и задачами, реализуемыми блоком «Управление земельными ресурсами и имуществом», являются:

6.2.1. Цель: обеспечение жилищного строительства земельными участками.

Задачи:

6.2.1.1. Вовлечение земельных участков, находящихся в федеральной собственности, под жилищное строительство, в том числе для реализации федеральных и краевых социальных программ.

6.2.1.2. Вовлечение земельных участков, являющихся собственностью Пермского края, под жилищное строительство, в том числе для реализации федеральных и краевых социальных программ.

6.2.1.3. Обеспечение вовлечения органами местного самоуправления земельных участков, государственная собственность на которые не разграничена, находящиеся в муниципальной собственности, под жилищное строительство.

6.2.1.4. Разработка порядка бесплатного предоставления земельных участков под строительство жилья экономического класса, с ограничением продажной цены на такое жилье.

6.2.1.5. Принятие мер по упрощению порядка изъятия органом государственной власти Российской Федерации или органом местного самоуправления у государственного (муниципального) учреждения

или государственного (муниципального) унитарного предприятия неиспользуемых или используемых неэффективно земельных участков для последующего вовлечения их в экономический оборот (прежде всего в целях жилищного строительства), в том числе путем передачи изъятых земельных участков, находящихся в федеральной собственности, в собственность федерального фонда содействия развитию жилищного строительства.

6.2.1.6. Разработка государственной программы обеспечения доступным и комфортным жильем и коммунальными услугами граждан Российской Федерации, предусматривающей строительство жилья экономического класса и объектов инфраструктуры на вовлеченных в экономический оборот земельных участках, примыкающих к крупным городам, а также на неиспользуемых или используемых неэффективно земельных участках, предоставленных государственным организациям.

6.2.2. Цель: обеспечение земельными участками для строительства промышленных предприятий и промышленных парков.

Задачи:

6.2.2.1. Вовлечение земельных участков, находящихся в федеральной собственности, для строительства промышленных предприятий и промышленных парков, в том числе для реализации федеральных и краевых программ.

6.2.2.2. Вовлечение земельных участков, являющихся собственностью Пермского края, для строительства промышленных предприятий и промышленных парков, в том числе для реализации федеральных и краевых программ.

6.2.2.3. Обеспечение вовлечения органами местного самоуправления земельных участков, государственная собственность на которые не разграничена и находящихся в муниципальной собственности, для строительства промышленных предприятий и промышленных парков.

6.2.3. Цель: обеспечение эффективности управления собственностью Пермского края.

Задачи:

6.2.3.1. Обеспечение полноты и достоверности реестра государственной собственности Пермского края.

6.2.3.2. Обеспечение управления земельными участками.

6.2.3.3. Обеспечение управления имуществом.

6.2.4 цель: обеспечение имущественной основы для реализации региональных инвестиционных проектов.

6.3. Механизмы реализации

6.3.1. Основными принципами при выборе механизмов реализации поставленных целей по направлению Управление государственной и муниципальной собственностью, реализуемых Управлением земельными ресурсами и имуществом, являются:

6.3.1.1. Максимизация доходов от использования земельных ресурсов за счет вовлечения земельных участков в экономический оборот.

6.3.1.2. Сохранение в государственной и муниципальной собственности земельных участков, на которые законодательно установлено ограничение вовлечения в гражданский оборот.

6.3.1.3. Сохранение земельных участков, необходимых для осуществления полномочий государства и муниципальной власти.

6.3.2. На основании указанных принципов определены следующие механизмы достижения целей и задач:

6.3.2.1. Увеличение площади земель, находящихся в частной собственности.

Реализуется путем предоставления земельных участков на бесплатной основе под строительство жилья экономического класса с ограничением продажной цены на такое жилье и земельных участков, изъятых у государственного (муниципального) учреждения или государственного (муниципального) унитарного предприятия, не используемых или используемых неэффективно, для последующего вовлечения их в экономический оборот (прежде всего в целях жилищного строительства), в том числе путем передачи изъятых земельных участков, находящихся в федеральной собственности, в собственность Федерального фонда содействия развитию жилищного строительства.

6.3.2.2. Увеличение объема поступлений от налоговых и арендных платежей за землю на территории Пермского края.

Реализуется путем проведения государственной кадастровой оценки земельных участков и иных объектов недвижимости и перевода земельных участков из одной категории в другую.

6.3.2.3. Управление имуществом.

Осуществляется путем закрепления имущества за государственными учреждениями и предприятиями, предоставления имущества в аренду и приватизации имущества, не используемого для оказания государственных услуг.

6.3.2.4. Контроль за использованием земель и имущества.

6.4. Прогноз ожидаемых социально-экономических результатов

6.4.1. Увеличение площади вовлеченных в оборот земельных участков под жилищное строительство и строительство промышленных предприятий и промышленных парков за период с 2012 по 2016 год до 5691 гектаров.

6.4.2. Увеличение поступлений по земельному налогу, арендной плате за землю и доходам от продажи земельных участков в консолидированный бюджет Пермского края в 2016 году до 10 186,2 млн. рублей.

VII. ТЕРРИТОРИАЛЬНОЕ РАЗВИТИЕ

Формирование опорного каркаса социально-экономического развития Пермского края предполагает совершенствование территориальной организации местного самоуправления, направленное на снижение диспропорций в развитии отдельных территорий.

Специфика территориального устройства Пермского края, связанная с нахождением в его составе Коми-Пермяцкого округа, предопределила отдельные меры поддержки данного административно-территориального образования. В основе этих шагов помощь муниципалитетам в создании и использовании источников саморазвития, задействование принципов состоятельности и конкурентности, вовлечение населения в обсуждение и выбор путей решения проблем развития территорий.

7.1. Основные проблемы

Основными проблемами и рисками функционально-целевого направления «территориальное развитие» являются:

7.1.1. Недостаточная эффективность двухуровневой системы муниципального управления.

7.1.2. Отсутствие четкого разграничения полномочий между краевой и муниципальной властью, муниципальными районами и поселениями.

7.1.3. Недостаточный уровень подготовки муниципальных кадров.

7.1.4. Низкая социально-экономическая активность граждан в решении вопросов местного значения.

7.1.5. Сильная дифференциация по уровню экономического развития муниципальных образований Пермского края.

7.1.6. Высокий уровень дотационности муниципальных образований, не позволяющий эффективно и в полной мере реализовывать свои полномочия по решению вопросов местного значения.

7.1.7. Большое количество малочисленных муниципальных образований Пермского края с высокими затратами на содержание органов местного самоуправления, превышающими собственные доходы местных бюджетов.

7.1.8. Низкая плотность населения и большое количество населенных пунктов, удаленных от основных транспортных коридоров, приводящие к росту и неэффективности текущих расходов местных бюджетов.

7.1.9. Низкая мобильность населения.

7.1.10. Недостаточный уровень социально-экономического развития отдельных муниципальных образований, в том числе моногородов.

7.2. Цель и задачи

7.2.1. Цель: Создание эффективного муниципального управления.

Задачи:

7.2.2.1. Развитие системы местного самоуправления.

7.2.2.1.1. Оптимизация административно-территориального устройства Пермского края.

7.2.2.1.2. Создание эффективной системы взаимодействия между органами государственной власти и органами местного самоуправления.

7.2.2.1.3. Кадровая муниципальная политика.

7.2.2.1.4. Развитие общественного самоуправления:

7.2.2.1.4.1. Развитие территориального общественного самоуправления.

7.2.2.1.4.2. Развитие института самообложения граждан.

7.2.2.2. Повышение уровня социально-экономического развития муниципальных образований.

7.2.2.2.1. Внедрение единых подходов при разработке документов социально-экономического развития муниципальных образований в соответствии со Стратегией и Программой социально-экономического развития Пермского края.

7.2.2.2.2. Повышение эффективности деятельности муниципальных образований.

7.2.2.2.3. Создание и внедрение системы общественного контроля качества предоставления муниципальных услуг.

7.2.2.3. Повышение финансовой обеспеченности муниципальных образований.

7.2.2.3.1. Повышение собственных доходов муниципальных образований.

7.2.2.3.1.1. Повышение доходности использования собственных ресурсов муниципальных образований в соответствии с методикой оценки налогового потенциала.

7.2.2.3.1.2. Совершенствование межбюджетных отношений.

7.2.2.3.1.3. Выравнивание бюджетной обеспеченности.

7.2.2.3.2. Повышение эффективности расходов муниципальных образований.

7.2.2.3.2.1. Оптимизация текущих расходов муниципальных образований.

7.2.2.3.2.2. Повышение эффективности бюджетов развития муниципальных образований.

7.2.2.4. Снижение рисков и проблем в муниципальных образованиях.

7.2.2.4.1. Мониторинг социально-экономических рисков муниципальных образований Пермского края.

7.2.2.4.2. Реализация антикризисных мероприятий по стабилизации социально-экономического положения в отдельных муниципальных образованиях.

7.2.2.4.3. Реализация комплексных инвестиционных планов моногородов.

7.3. Механизмы реализации

Основными принципами в выборе механизмов достижения целей и задач функционально-целевого направления «Территориальное развитие» являются:

7.3.1.1. Единое целеполагание краевой и муниципальной властей.

7.3.1.2. Привлечение населения к участию в местном самоуправлении.

7.3.1.3. Финансовая самостоятельность муниципальных образований.

7.3.1.4. Программно-целевой подход к определению направлений развития муниципальных образований Пермского края.

7.3.2. В соответствии с данными принципами на период 2012-2016 годов определены следующие программы, проекты и мероприятия, обеспечивающие достижение запланированных результатов.

7.3.2.1. Долгосрочные целевые программы:

7.3.2.1.1. Долгосрочная целевая программа «Повышение квалификации, профессиональная переподготовка муниципальных служащих и глав муниципальных образований Пермского края на 2012-2014 годы», утвержденная постановлением Правительства Пермского края от 16 декабря 2011 г. № 1068-п.

7.3.2.1.2. Долгосрочная целевая программа «Комплексный инвестиционный план модернизации города Чусового Пермского края на 2010-2015 годы», утвержденная постановлением Правительства Пермского края от 8 декабря 2010 г. № 1009-п.

7.3.2.1.3. Долгосрочная целевая программа «Комплексный план социально-экономического развития территорий Кизеловского угольного бассейна Пермского края на 2013-2015 годы» (в разработке).

7.3.2.2. Проекты:

7.3.2.2.1. Проект «Оптимизация административно-территориального устройства Пермского края», в рамках которого предусмотрена концепция укрупнения муниципальных образований, с учетом территориально-экономических особенностей и кластерного подхода, и определение «точек роста» для придания импульса социально-экономическому развитию территорий Пермского края.

7.3.2.2.2. Проект «Формирование системы территориального общественного самоуправления», направленный на увеличение в муниципальных образованиях Пермского края количества органов

территориального общественного самоуправления, способствующих формированию активной гражданской позиции населения.

7.3.2.2.3. Проект «Активизация института самообложения граждан в муниципальных образованиях Пермского края», направленный на вовлечение муниципальных образований Пермского края в реализацию института самообложения граждан как средства повышения гражданской активности населения, получения дополнительных собственных доходов местных бюджетов для решения вопросов местного значения.

7.3.2.2.4. Проект «Формирование основ для эффективного выполнения возложенных на органы местного самоуправления полномочий», направленный на совершенствование законодательства по передаче органам местного самоуправления государственных полномочий, эффективности их выполнения и исключения дублирования полномочий районной и поселенческой властью.

7.3.2.2.5. Проект «Компактное проживание жителей бывших шахтерских поселков Пермского края», направленный на устранение (минимизацию) рисков ограничения тепло- и водоснабжения населения бывших шахтерских поселков.

7.3.2.3. Мероприятия:

7.3.2.3.1. Анализ и оценка уровня социально-экономического развития муниципальных образований Пермского края.

7.3.2.3.2. Конкурс муниципальных районов и городских округов Пермского края по достижению наиболее результативных значений показателей социально-экономического развития муниципальных районов и городских округов Пермского края с учетом динамики численности населения и оценки населением деятельности органов местного самоуправления.

7.3.2.3.3. Оценка деятельности органов местного самоуправления муниципальных районов и городских округов Пермского края по росту самообеспеченности.

7.3.2.3.4. Анализ и оценка ресурсного потенциала муниципальных образований в целях увеличения доходной базы местных бюджетов.

7.3.2.3.5. Оптимизация затрат на содержание органов местного самоуправления Пермского края.

7.3.2.3.6. Организация проведения расчетов корректирующих коэффициентов, отражающих местные особенности и влияющих на стоимость проведения бюджетных услуг.

7.3.2.3.7. Совершенствование механизма предоставления муниципальным образованиям Пермского края субсидий из регионального фонда софинансирования расходов.

7.3.2.3.8. Мониторинг социально-экономических рисков в муниципальных образованиях и реализация мероприятий по их устранению.

7.3.2.3.9. Переселение жителей из труднодоступных и отдаленных населенных пунктов, в том числе тех, на территории которых расположены подразделения ГУФСИН.

7.3.2.3.10. Мониторинг социально-экономических ситуаций в моногородах Пермского края и реализация комплексных инвестиционных планов, получивших государственную поддержку.

7.4. Прогноз ожидаемых социально-экономических результатов

7.4.1. Увеличение индекса обеспеченности бюджетов муниципальных районов, городских округов (собственные доходы бюджетов муниципальных районов, городских округов / текущие расходы бюджетов) до уровня 1,28 в 2016 году.

7.4.2. Увеличение количества муниципальных районов, городских округов с индексом обеспеченности $> 1,2$ до 9 в 2016 году.

7.4.3. Увеличение количества муниципальных районов, городских округов с индексом обеспеченности > 1 , но $< 1,2$ до 30 в 2016 году.

7.4.4. Уменьшение количества муниципальных районов, городских округов с индексом обеспеченности < 1 до 9 в 2016 году.

7.4.5. Обеспечение обучения по программам повышения квалификации не менее 5 679 муниципальных служащих за период с 2012 по 2014 год.

7.4.6. Увеличение доли налоговых, неналоговых консолидированных бюджетов муниципальных районов и городских округов в общем объеме доходов консолидированных бюджетов муниципальных районов и городских округов (без учета субвенций) до 64,44 % в 2016 году.

7.4.7. Уменьшение доли текущих расходов в расходах консолидированных бюджетов муниципальных районов и городских округов до 62 % в 2016 году.

7.4.8. Уменьшение доли расходов на содержание органов местного самоуправления Пермского края в общем объеме расходов в 2016 году, в том числе: по краю – до 6,2 %; муниципальных районов – до 5 %; городских округов – до 5,1 %; городских поселений – до 11,5 %; сельских поселений – до 20 %.

7.4.9. Обеспечение освоения средств фонда софинансирования расходов (перечислено в муниципальные бюджеты от объемов субсидий, утвержденных постановлениями Правительства Пермского края) на уровне 95 % до 2016 года включительно.

7.1¹ Социально-экономическое развитие Коми-Пермяцкого округа

7.1¹. Основные проблемы

7.1¹.1.1. Низкий уровень социально-экономического развития Коми-Пермяцкого округа как административно-территориальной единицы с особым статусом, в том числе:

7.1¹.1.1.1. В сфере социального развития:

7.1¹.1.1.1.1. Сокращение численности населения Коми-Пермяцкого округа, являющегося местом компактного проживания коми-пермяков. Высокий миграционный отток населения.

7.1¹.1.1.1.2. Высокий уровень заболеваемости населения Коми-Пермяцкого округа социально значимыми заболеваниями.

7.1¹.1.1.2. В сфере экономической политики:

7.1¹.1.1.2.1. Отсутствие крупного бизнеса на территории Коми-Пермяцкого округа.

7.1¹.1.1.2.2. Снижение численности занятых в экономике. Высокий уровень безработицы.

7.1¹.1.1.2.3. Снижение объема инвестиций, в том числе на переработку и обработку древесины.

7.1¹.1.1.2.4. Отсутствие рынков сбыта, в том числе неразвитость рынка закупа сельскохозяйственной продукции у населения и мелких товаропроизводителей.

7.1¹.1.1.3. В сфере природопользования и инфраструктуры:

7.1¹.1.1.3.1. Неразвитость транспортной системы Коми-Пермяцкого округа.

7.1¹.1.1.3.2. Низкий уровень благоустройства жилищного фонда и учреждений социальной сферы.

7.1¹.1.1.3.3. Высокая доля аварийного и ветхого жилья (значительное превышение краевых показателей).

7.1¹.1.1.4. В сфере этнокультурного развития:

7.1¹.1.1.4.1. Снижение количества жителей округа, изучающих коми-пермяцкий язык.

7.1¹.1.1.4.2. Неудовлетворенность населения Коми-Пермяцкого округа реализацией своих этнокультурных потребностей.

7.1¹.2. Цель и задачи

7.1¹.2.1. Цель: Повышение уровня социально-экономического развития Коми-Пермяцкого округа.

Задачи:

7.1².2.2.1. Координация работы по реализации проектов и Программ по социально-экономическому развитию Коми-Пермяцкого округа.

7.1².2.2.2. Развитие общественной инфраструктуры Коми-Пермяцкого округа.

7.1².2.2.3. Этнокультурное развитие и повышение информационной узнаваемости Пермского края в финно-угорском мире.

7.1³. Механизмы реализации

7.1³.1. Для достижения запланированных результатов социально-экономического развития Коми-Пермяцкого округа определены следующие программы, проекты и мероприятия.

7.1³.2. Долгосрочные и ведомственные целевые программы:

7.1³.2.1. Долгосрочная целевая программа «Социально-экономическое развитие Коми-Пермяцкого округа на 2014-2016 годы» (в разработке).

7.1³.2.2. Ведомственная целевая программа по созданию производств обработки и переработки лиственной древесины на территории Коми-Пермяцкого округа (в разработке).

7.1³.3. Проекты:

7.1³.3.1. Проект «Привлечение инвесторов на территорию Коми-Пермяцкого округа» (в рамках проекта «Привлечение инвестиций»).

7.1³.3.2. Проект «Город мастеров» направлен на формирование сектора экономики Коми-Пермяцкого округа на основе традиционных народных художественных промыслов и ремесел, сохранение культурной идентичности округа (в разработке).

7.1³.3.3. Проект «Петас» («Всход») направлен на увеличение количества детей, изучающих коми-пермяцкий язык в дошкольных учреждениях Коми-Пермяцкого округа (в разработке).

7.1³.4. Мероприятия:

7.1³.4.1. Реконструкция национального Коми-Пермяцкого драматического театра им. М. Горького в г. Кудымкар.

7.1³.4.2. Строительство окружного кожно-венерологического диспансера в г. Кудымкар, в том числе корректировка проектно-сметной документации.

7.1³.4.3. Строительство хирургического корпуса ГБУЗ ПК «Коми-Пермяцкая окружная больница» на 100 коек в г. Кудымкар.

7.1³.4.4. Строительство Юрлинского филиала ГБУЗ ПК «Коми-Пермяцкая окружная больница» на 82 койки в с. Юрла.

7.1³.4.5. Строительство реабилитационного центра для инвалидов и детей-инвалидов в с. Юсьва на 50 коек.

7.1¹3.4.6. Строительство Кудымкарской районной поликлиники с размещением межмуниципальной женской консультации для г. Кудымкара и Кудымкарского района.

7.1¹3.4.7. Строительство межмуниципальной детской поликлиники в г. Кудымкаре (для г. Кудымкара и Кудымкарского муниципального района).

7.1¹3.4.8. Строительство здания туберкулезного отделения МБУЗ «Гайнская ЦРБ» в п. Гайны.

7.1¹3.4.9. Проектирование и строительство спальных корпусов МАУ «Кувинский загородный лагерь» в с. Кува Кудымкарского муниципального района.

7.1¹3.4.10. Строительство спортивной площадки (стадиона) ГОУ СПО «Кудымкарское педагогическое училище» в г. Кудымкар.

7.1¹3.4.11. Строительство физкультурно-оздоровительного комплекса в п. Гайны.

7.1¹3.4.12. Формирование краевой площадки подготовки кадров для лесопромышленного комплекса Пермского края на базе ФГОУ СПО «Кудымкарский лесотехнический техникум» и Кудымкарского филиала Уральского государственного лесотехнического университета в г. Кудымкар.

7.1¹3.4.13. Создание Центра развития предпринимательства в г. Кудымкар.

7.1¹3.4.14. Строительство крытого сельскохозяйственного рынка для нужд населения Коми-Пермяцкого округа в г. Кудымкар.

7.1¹3.4.15. Строительство (реконструкция) региональной автодороги «Пермь – Кудымкар – Сыктывкар» (до границы с Республикой Коми).

7.1¹3.4.16. Строительство межпоселкового газопровода ГРС «Купрос» – п. Майкор.

7.1¹3.4.17. Строительство межпоселкового газопровода п. Майкор – п. Пожва.

7.1¹3.4.18. Строительство межпоселкового газопровода Белоево – Юрла.

7.1¹3.4.19. Строительство межпоселкового газопровода Кудымкар – Пешнигорт – Верх-Иньва.

7.1¹3.4.20. Газификация жилищного фонда г. Кудымкара, Кудымкарского, Юсьвинского, Юрлинского муниципальных районов.

7.1¹3.4.21. Строительство объектов связи на территории Коми-Пермяцкого округа.

7.1¹3.4.22. Модернизация лесопожарной службы на территории Коми-Пермяцкого округа (создание пожаро-химической станций в г. Кудымкаре и п. Гайны).

7.1¹3.4.23. Создание лесопитомника по выращиванию элитного посадочного материала для воспроизводства лесных ресурсов Пермского края (Уральского региона) и редких пород деревьев.

7.1¹3.4.24. Организация и проведение межрегионального фестиваля театральных капустников «Пельнянь» («Пельмень»).

7.1¹3.4.25. Организация и проведение праздника обрядовых культур финно-угорских народов «ЧУДный карнавал».

7.1¹3.4.26. Проведение межрегиональной творческой лаборатории финно-угорской молодежи «FU-горт».

7.1¹3.4.27. Проведение международного фестиваля финно-угорской песни.

7.1¹3.4.28. Проведение всемирного конгресса финно-угорских писателей.

7.1¹3.4.29. Проведение выездного заседания консультативного комитета финно-угорских народов.

7.1¹4. Прогноз ожидаемых социально-экономических результатов

7.1¹4.1. Снижение темпов сокращения численности населения Коми-Пермяцкого округа до 1,2 тыс. человек в год в 2016 году.

7.1¹4.2. Снижение миграционной убыли населения Коми-Пермяцкого округа до 250 человек в 2016 году.

7.1¹4.3. Увеличение объема отгруженных товаров собственного производства, выполненных работ и услуг в Коми-Пермяцком округе до среднего значения по Пермскому краю, но не менее 2 100 млн. рублей в 2016 году.

7.1¹4.4. Увеличение размера средней начисленной заработной платы в Коми-Пермяцком округе до среднего значения по Пермскому краю, но не менее 22 000 рублей в 2016 году.

7.1¹4.5. Снижение уровня регистрируемой безработицы на территории Коми-Пермяцкого округа до среднего значения по Пермскому краю, но не более 1,8 % в 2016 году.

7.1¹4.6. Достижение уровня инвестиции в социально-экономическое развитие Коми-Пермяцкого округа до 1 млрд. рублей в 2016 году.

7.1¹4.7. Увеличение доли граждан, удовлетворенных имеющимися возможностями реализации этнокультурных потребностей, до 87 % в 2016 году.

7.1¹4.8. Увеличение доли публичных мероприятий межмуниципального, межрегионального уровней, направленных на популяризацию коми-пермяцкого языка и культуры, до 76 % в 2016 году.

VIII. РАЗВИТИЕ ИНФОРМАЦИОННЫХ И ТЕЛЕКОММУНИКАЦИОННЫХ СИСТЕМ И РЕСУРСОВ ПЕРМСКОГО КРАЯ, ОБЕСПЕЧИВАЮЩИХ ПОВЫШЕНИЕ КАЧЕСТВА ЖИЗНИ И СОЦИАЛЬНОЙ ЗАЩИЩЕННОСТИ НАСЕЛЕНИЯ КРАЯ, ПОВЫШЕНИЕ ЭФФЕКТИВНОСТИ ГОСУДАРСТВЕННОГО УПРАВЛЕНИЯ И МЕСТНОГО САМОУПРАВЛЕНИЯ.

Политика в сфере информационных и телекоммуникационных систем предусматривает повышение доступности современных информационных технологий, позволяющих упростить оказание населению государственных и муниципальных услуг, а также технологий, способствующих совершенствованию гражданских институтов и направленных на формирование эффективного диалога всех участников общественных и политических процессов в Пермском крае.

8.1. Основные проблемы

Основными проблемами и рисками в сфере развития информационного общества являются:

8.1.1. Отсутствие механизма взаимодействия государства, бизнеса и общества в сфере информационных и телекоммуникационных технологий.

8.1.2. Недостаточно развитая информационная инфраструктура на территории Пермского края, в том числе отсутствие в отдельных регионах возможности подключения к сети Интернет.

8.1.3. Отсутствие структурированной методологической базы в сфере информационного межведомственного и межрегионального взаимодействия, в том числе предоставления государственных и муниципальных услуг в электронном виде.

8.2. Цель и задачи

Цели и задачи, реализуемые в рамках приоритетных направлений социально-экономического развития, достигаются в том числе за счет использования информационных и телекоммуникационных технологий.

В качестве приоритетных определены следующие цели и задачи:

8.2.1. Цель: Развитие информационных и телекоммуникационных систем и ресурсов Пермского края, обеспечивающих повышение качества жизни и социальной защищенности населения региона, повышение эффективности государственного управления и местного самоуправления в Пермском крае.

Задачи:

8.2.1.1. Формирование региональной политики в сфере информатизации.

8.2.1.1.1. Создание современной информационной и телекоммуникационной инфраструктуры, предоставление на ее основе качественных услуг и обеспечение высокого уровня доступности для населения информации и технологий.

8.2.1.1.2. Создание условий для повышения качества образования, медицинского обслуживания, социальной защиты населения посредством развития и использования информационных и телекоммуникационных технологий.

8.2.1.1.3. Создание условий для развития науки, технологий и техники, подготовка квалифицированных кадров в сфере информационных и телекоммуникационных технологий.

8.2.1.1.4. Использование информационных и телекоммуникационных технологий в целях сохранения культуры многонационального населения Пермского края, развития системы культурного и гуманитарного просвещения.

8.2.1.1.5. Обеспечение информационной безопасности жителей, организаций и предприятий Пермского края.

8.2.1.2. Формирование «Электронного правительства Пермского края».

8.2.1.2.1. Обеспечение предоставления государственных и муниципальных услуг по принципу «одного окна».

8.2.1.2.2. Повышение эффективности государственного управления и местного самоуправления, взаимодействия гражданского общества и бизнеса с органами государственной власти, качества и оперативности предоставления государственных услуг.

8.2.1.2.3. Развитие регионального и муниципального взаимодействия, а также межмуниципального взаимодействия при предоставлении государственных и муниципальных услуг.

8.2.1.3. Создание и сопровождение деятельности «Открытого правительства Пермского края» как инструмента вовлечения общества и бизнеса в законотворческие, управленческие и другие социально-политические процессы Пермского края.

8.2.1.3.1. Создание единого информационно-телекоммуникационного ресурса Пермского края в сети Интернет для размещения информации о разработке проектов нормативных правовых актов, ходе и результатах их обсуждения.

8.2.1.3.2. Создание системы оценки гражданами эффективности деятельности руководителей исполнительных органов государственной власти, органов местного самоуправления.

8.2.1.3.3. Развитие экономики Пермского края на основе использования информационных и телекоммуникационных технологий.

8.2.1.3.4. Совершенствование системы государственных гарантий конституционных прав человека и гражданина в информационной сфере.

8.2.1.4. Выполнение требований Правительства Российской Федерации к использованию информационных и коммуникационных технологий в ключевых сферах социально-экономического развития Пермского края.

8.3. Механизмы реализации

8.3.1. Основными принципами в выборе механизмов реализации поставленных целей и задач развития информационного общества являются:

8.3.1.1. Партнерство органов власти, бизнеса и гражданского общества.

8.3.1.2. Свобода и равенство доступа к информации и знаниям.

8.3.1.3. Поддержка местных производителей продукции и услуг в сфере информационных и телекоммуникационных технологий.

8.3.1.4. Содействие развитию межрегионального и международного сотрудничества в сфере информационных и телекоммуникационных технологий.

8.3.1.5. Обеспечение безопасности в информационной сфере.

8.3.2. Основные механизмы реализации:

8.3.2.1. Совершенствование нормативно-правовой базы и правоприменительной практики в области использования информационных и телекоммуникационных технологий.

8.3.2.2. Создание условий для интенсивного развития науки, образования и культуры, разработки и внедрения в производство наукоемких информационных и телекоммуникационных технологий.

8.3.2.3. Повышение качества и оперативности предоставления государственных услуг организациям и гражданам на основе использования информационных и телекоммуникационных технологий.

8.3.2.4. Создание условий для обеспечения равного доступа жителей Пермского края к информации.

8.3.2.5. Использование информационных и телекоммуникационных технологий для обеспечения безопасности жителей края.

8.3.2.6. В соответствии с установленными целями и задачами на период с 2012 по 2016 годы определены целевые программы и проекты, обеспечивающие достижение запланированных результатов:

8.3.2.6.1. Долгосрочная целевая программа «Развитие информационного общества и формирование электронного правительства в Пермском крае в 2014-2020 годы» (в разработке).

8.3.2.6.2. Проект «Открытое правительство» («Открытый регион. Пермский край»).

8.3.2.6.3. Проект «Электронное правительство Пермского края».

8.4. Прогноз ожидаемых социально-экономических результатов

8.4.1. Увеличение доли граждан Пермского края, удовлетворенных качеством предоставления государственных и муниципальных услуг, до 60 % в 2016 году.

8.4.2. Увеличение доли граждан Пермского края, имеющих доступ к получению государственных и муниципальных услуг по принципу «одного окна» по месту пребывания, в том числе в многофункциональных центрах предоставления государственных услуг, до 100 % в 2016 году.

8.4.3. Увеличение доли заявлений граждан Пермского края на получение государственных и муниципальных услуг в электронном виде (от общего количества заявлений граждан на получение государственных и муниципальных услуг), до 60 % в 2016 году.

8.4.4. Увеличение доли государственных услуг, которые население может получить с использованием элементов информационных и телекоммуникационных технологий, в общем объеме государственных услуг, до 100 % в 2016 году.

IX. ЗАКЛЮЧИТЕЛЬНЫЕ ПОЛОЖЕНИЯ

9.1. Цели, задачи Программы, механизмы их реализации учитываются при разработке проектов законов Пермского края о краевом бюджете на очередной год и плановый период, проектов долгосрочных и ведомственных целевых программ, проектов органов государственной власти Пермского края, плана мероприятий Правительства Пермского края по реализации приоритетных направлений социально-экономического развития Пермского края и планов мероприятий органов государственной власти Пермского края.

9.2. Реализация Программы осуществляется через:

осуществление государственных полномочий (реализацию непроектных мероприятий);

реализацию целевых программ;

реализацию проектов;

участие в федеральных и межрегиональных целевых программах и проектах;

координацию целевых программ и проектов муниципальных образований Пермского края.

9.3. Внесение изменений и дополнений в Программу осуществляется ежегодно на основании послания губернатора Пермского края о социально-экономическом и политическом положении Пермского края.

9.4. Изменения и дополнения в Программу подлежат размещению на официальном сайте Правительства Пермского края в сети Интернет для публичного обсуждения.

9.5. Контроль за соблюдением реализации Программы осуществляется губернатором Пермского края, Правительством Пермского края, Законодательным Собранием Пермского края, Контрольно-счетной палатой Пермского края, в соответствии с полномочиями, установленными федеральным и краевым законодательством.

**ОЦЕНКА ИТОГОВ И СЛОЖИВШИХСЯ ТЕНДЕНЦИЙ СОЦИАЛЬНО-
ЭКОНОМИЧЕСКОГО РАЗВИТИЯ ПЕРМСКОГО КРАЯ
ЗА 2000-2011 ГОДЫ, ХАРАКТЕРИСТИКА ТЕКУЩЕГО СОСТОЯНИЯ
ЭКОНОМИКИ И СОЦИАЛЬНОЙ СФЕРЫ, АНАЛИЗ ПРОБЛЕМ
РАЗВИТИЯ КРАЯ**

**Краткие характеристика и выводы по итогам развития Пермского края
с 2000 по 2011 годы**

Пермский край образован 1 декабря 2005 года в результате объединения Пермской области и Коми-Пермяцкого автономного округа. Краевой центр – город Пермь. В крае насчитывается 358 муниципальных образования (на 1 января 2012 г.) – в т.ч.: муниципальных районов – 42, городских округов – 6, городских поселений – 32, сельских поселений – 278.

Наиболее крупные города (на 1 января 2012 г., тыс. человек): Пермь – 1 000,7, Березники – 154,6, Соликамск – 96,8, Чайковский – 82,9, Кунгур – 66,3, Лысьва – 77,1, Краснокамск – 52,4, Чусовой – 50,9, Добрянка – 34,1, Чернушка – 34,6, Кудымкар – 29,6.

Население Пермского края составляет 8,8% населения Приволжского федерального округа, при этом доля сельского населения Пермского края в Приволжском федеральном округе составляет 7,7 %.

На основании анализа динамики показателей социального и экономического развития Пермского края за 2000-2011 гг. в части оценки итогов и сложившихся тенденций можно обозначить следующие проблемные зоны и положительные тенденции:

Демографические тенденции

За анализируемый период наблюдалось постепенное сокращение численности населения Пермского края. Высокая рождаемость за последние 2 года не компенсировала естественную убыль населения (рис.1). В сравнении с Приволжским федеральным округом и Российской Федерацией, Пермский край имеет крайне низкую продолжительность жизни населения (рис.6). Миграционный прирост является слабым, что указывает на недостаточную комфортность проживания в Пермском крае (рис. 3,4). В ходе замещающей миграции происходит процесс понижения образовательного уровня населения

края. За последние 4 года наблюдается отрицательная динамика миграции из региона, в первую очередь, специалистов с высшим образованием (рис.5).

Социальная сфера

Начиная с 2005 года в Пермском крае фиксировался существенно более низкий темп роста реальной заработной платы в сравнении со «средним по России» (рис. 8). Начиная с 2008 года в структуре расходов доля обязательных платежей в Пермском крае выше, чем в среднем по Приволжскому федеральному округу и Российской Федерации. В целом, происходило ухудшение материального положения жителей края в сравнении с регионами Приволжского федерального округа (рис.7).

За последние 5 лет наметилась положительная динамика сокращения разрыва доходов между наиболее богатыми и бедными слоями населения края, что соответствует общероссийской тенденции (рис.9, 10).

Для Пермского края характерен достаточно высокий уровень безработицы по методологии МОТ (2-е место в Приволжском федеральном округе, после Кировской области). За 2011 год данный показатель ниже среднероссийского уровня на 1,0 п.п. (рис.11)

В сфере образования в Пермском крае в сравнении с регионами-конкурентами достаточно высокий уровень заработной платы, достаточно высокий уровень расходов бюджета, но при этом большое количество учащихся, приходящихся на занятого в сфере образования, что в сочетании с мелкоселенностью Пермского края, дает высокую нагрузку на одного работающего в данной сфере (рис. 16-20).

В сфере здравоохранения в Пермском крае при сравнительно высоком уровне заработной платы в сравнении с регионами-конкурентами, существенно большая нагрузка на 1 врача. Идет сокращение обеспеченности населения койко-местами (рис. 21 - 25)

В регионе один из самых низких показателей темпа ввода жилья на человека в Российской Федерации и Приволжском федеральном округе и высокая доля ветхого и аварийного жилья (рис.12,13). В 2011 году сократился денежный оборот строительных организаций края.

Общественная безопасность

В сфере общественной безопасности в Пермском крае наблюдается положительная динамика в части снижения преступности (рис. 15).

Экономическое развитие

В экономической сфере, вследствие резкого сокращения объемов производства в калийной промышленности в начале 2009 года доля ВРП Пермского края в ВВП России снизилась как в абсолютных значениях, так и в расчете на душу населения. По оценке в 2011 году позиции региона восстановятся на уровне 12 места (рис.26).

В структуре ВРП высока доля «добывающих» отраслей и отраслей «нижних технологических переделов» (лоутек) (рис. 27). Данные отрасли обеспечивают существенную часть наполнения бюджета края за счет формирования налога на прибыль (рис. 31, 32). При этом отрасли имеют низкий коэффициент реинвестирования прибыли в крае и формируют незначительную часть общего ФОТ (и НДФЛ) в Пермском крае (табл. 1)

Опыт кризиса 2008-2009 гг. показал, что в части бюджетного обеспечения НДФЛ более устойчив к колебаниям мировой конъюнктуры, чем налог на прибыль, формируемый «добывающими» отраслями Пермского края и сопоставим по объему. Наиболее высокая заработная плата устанавливается в тех секторах экономики, где основу добавленной стоимости составляет интеллект – т.е. в отраслях экономики «верхних технологических переделов».

Пространственное развитие

В части пространственного развития Пермский край характеризуется мелкоселенностью, то есть большим количеством разбросанных, мелких деревень и поселков, многие из которых не имеют собственных доходов и отдалены от основных осей развития, слабой транспортной связностью (рис.2,14) и удаленностью от крупных межрегиональных и международных транспортных хабов, что отрицательно сказывается на динамике экономического развития.

С геоэкономической точки зрения в Пермском крае можно локализовать пространственные зоны:

Север:

- Березниковский и Соликамский район – добыча полезных ископаемых, первичная переработка сырья;

- Коми-Пермяцкий НО – добыча леса, сельское хозяйство.

Юг:

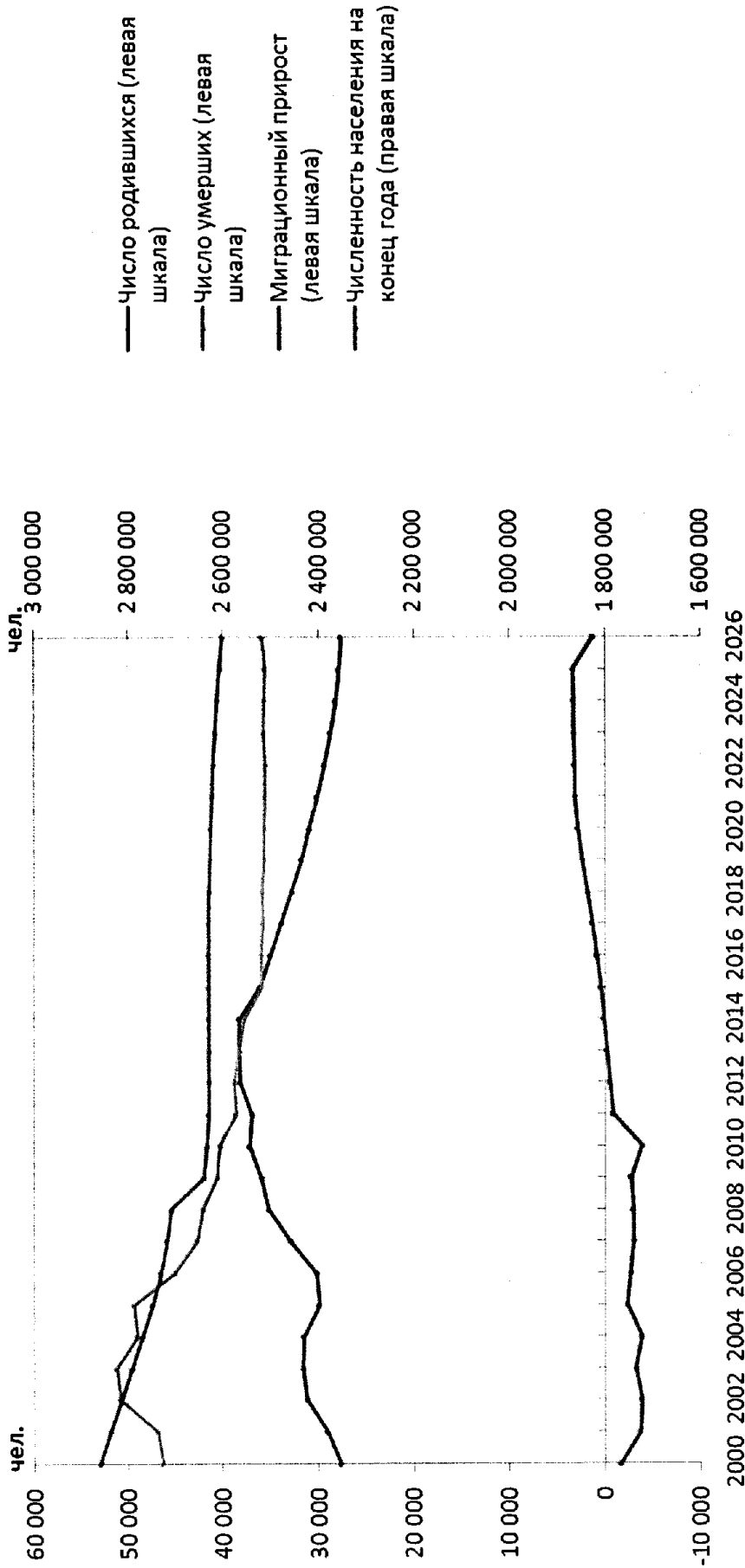
- Кунгурский район – сельское хозяйство, лоутек;

- Чернушка – сельское хозяйство, добыча нефти;

- Чайковский – сельское хозяйство, лоутек, переработка сырья.

Запад:

Динамика макроэкономических показателей социального развития



Источники информации: фактические данные - Пермьстат, прогнозные данные - Департамент макроэкономики

Рис. 1. Динамика и прогноз по показателям численности населения Пермского края, числа родившихся и умерших, сальдо миграции

Рождаемость не компенсирует естественную убыль населения. Слабый миграционный прирост является дополнительным фактором ухудшения демографической ситуации.

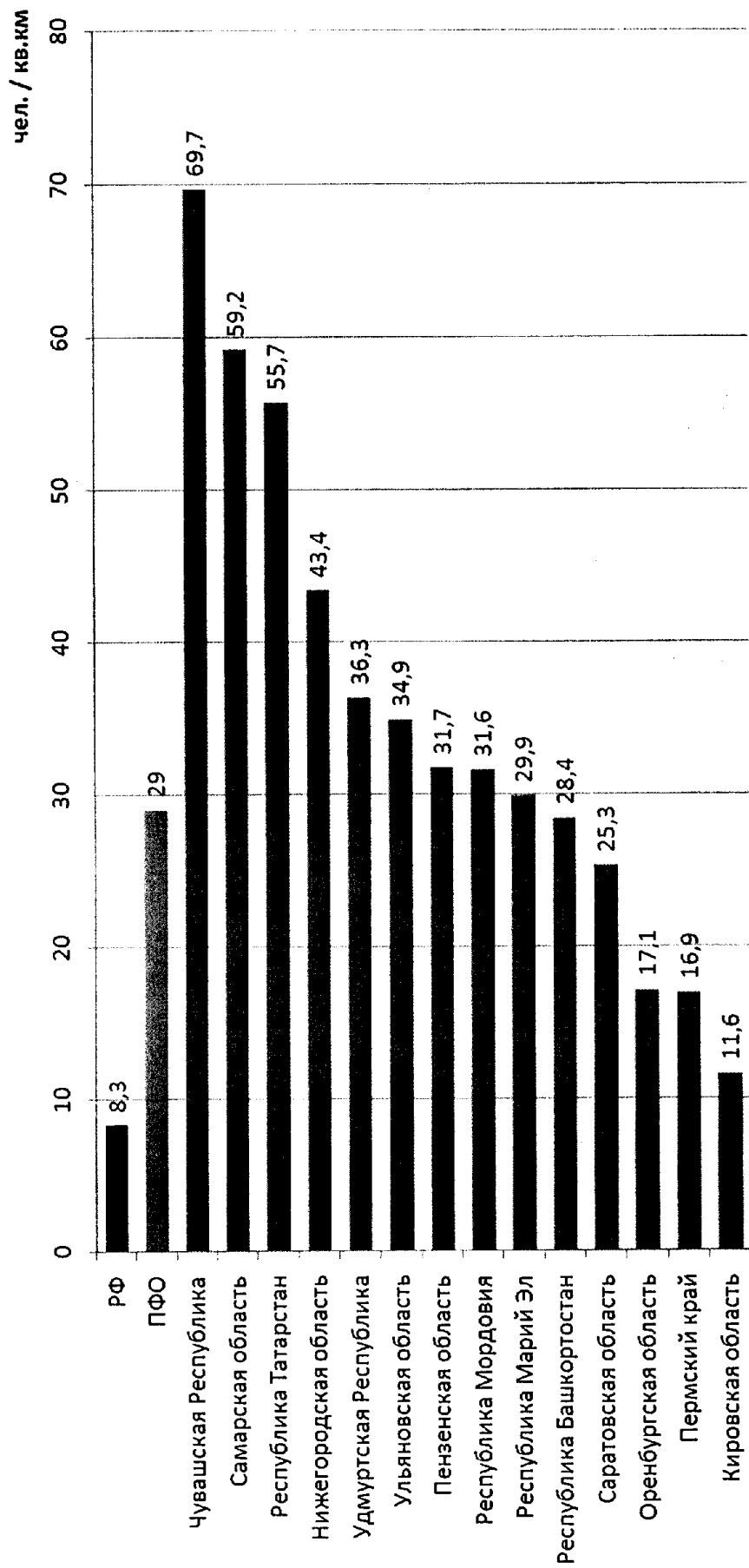
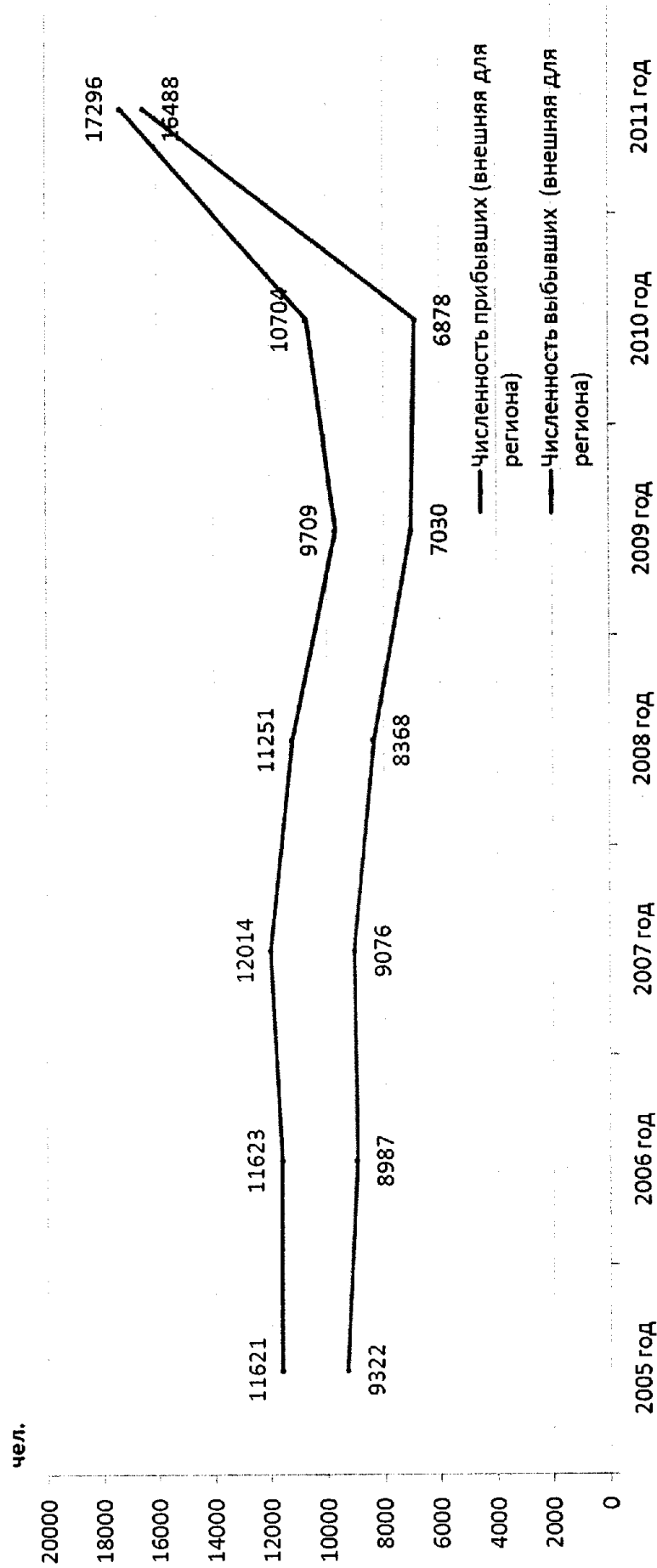


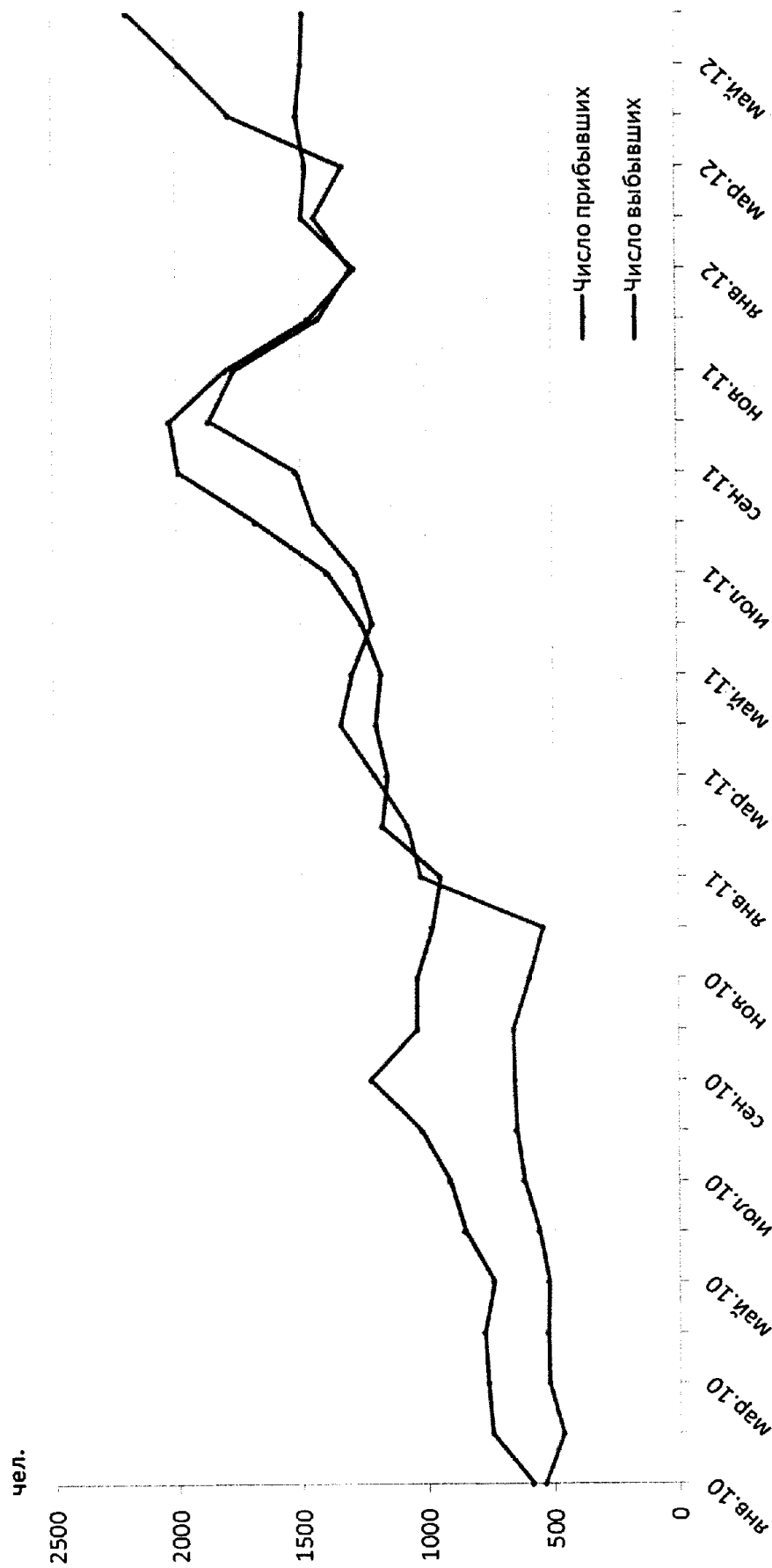
Рис. 2. Плотность населения России, Приволжского федерального округа и субъектов Приволжского федерального округа (человек на 1 кв. км; данные по административной территории даны по состоянию на 01.01.2011)



Источник информации: Пермьстат

Рис. 3. Годовая динамика показателя численности зарегистрированного прибывшего и выбывшего населения по Пермскому краю (чел.)

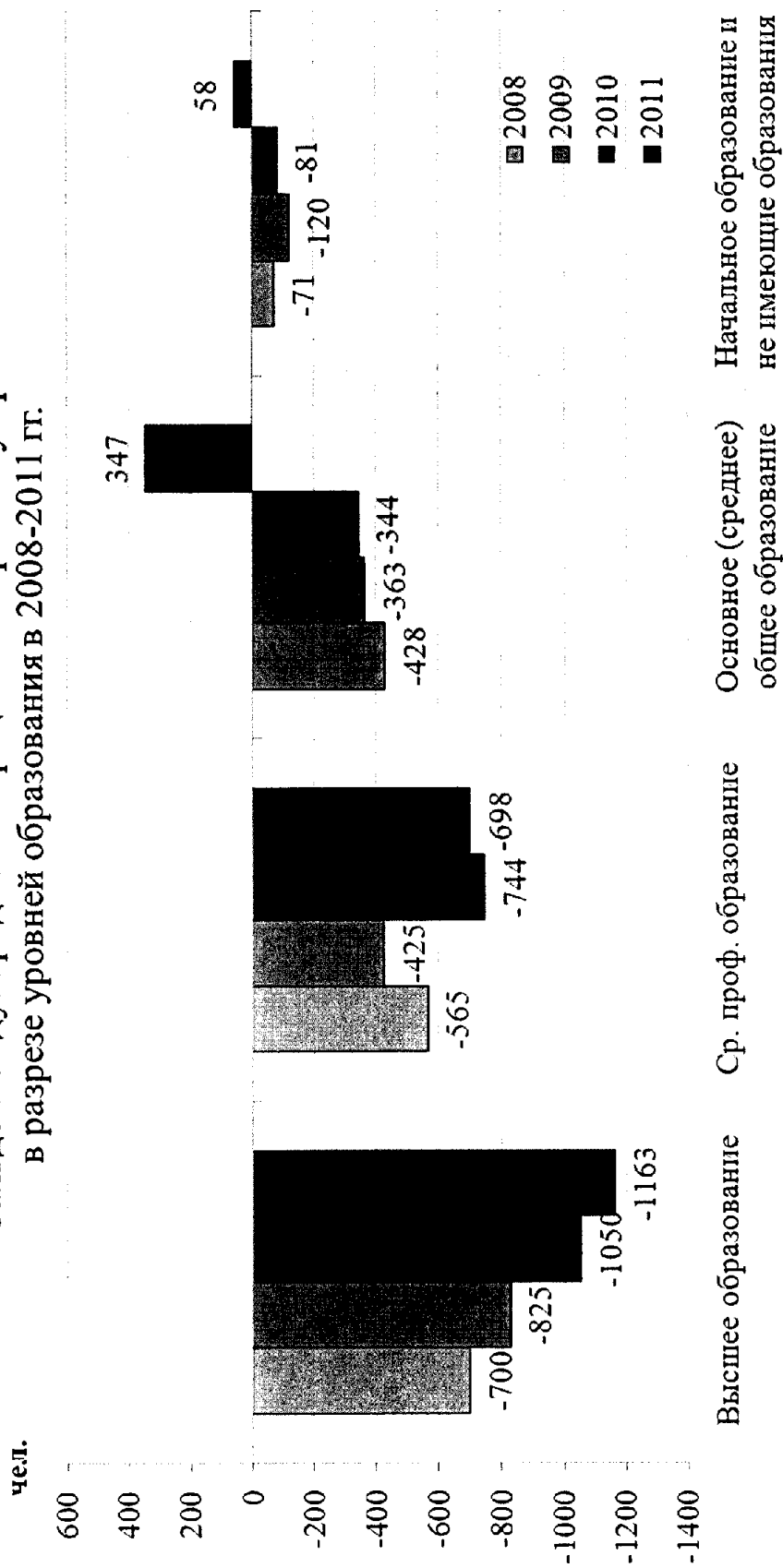
В 2011 году методика учета мигрантов изменилась (в расчет включаются мигранты, прибывшие на территорию региона, на срок 9 месяцев и более).



Источник информации: Пермьстат

Рис. 4. Ежемесячная динамика показателя численности выбывших и зарегистрированных прибывших в Пермский край (январь 2010 – июнь 2012, чел.)

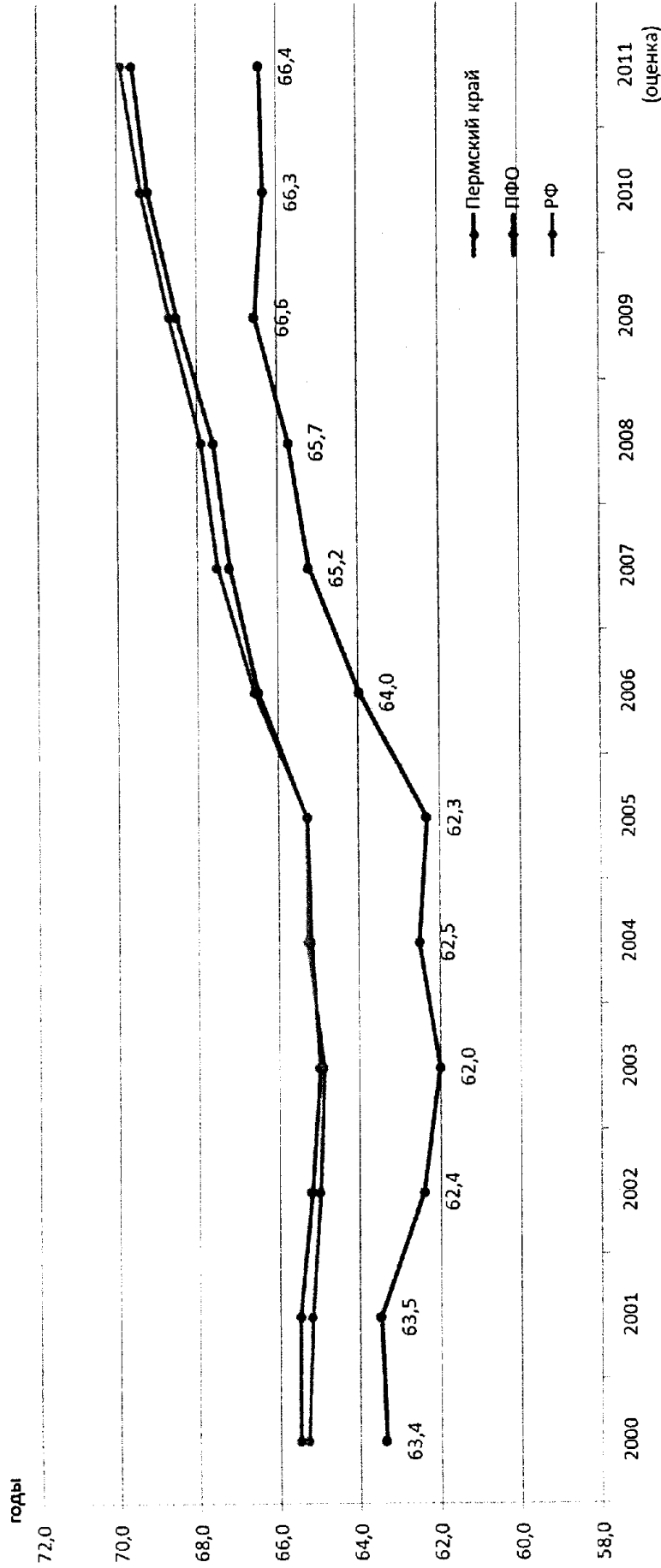
Сальдо международной миграции по Пермскому краю
в разрезе уровней образования в 2008-2011 гг.



Источник информации: Пермьстат

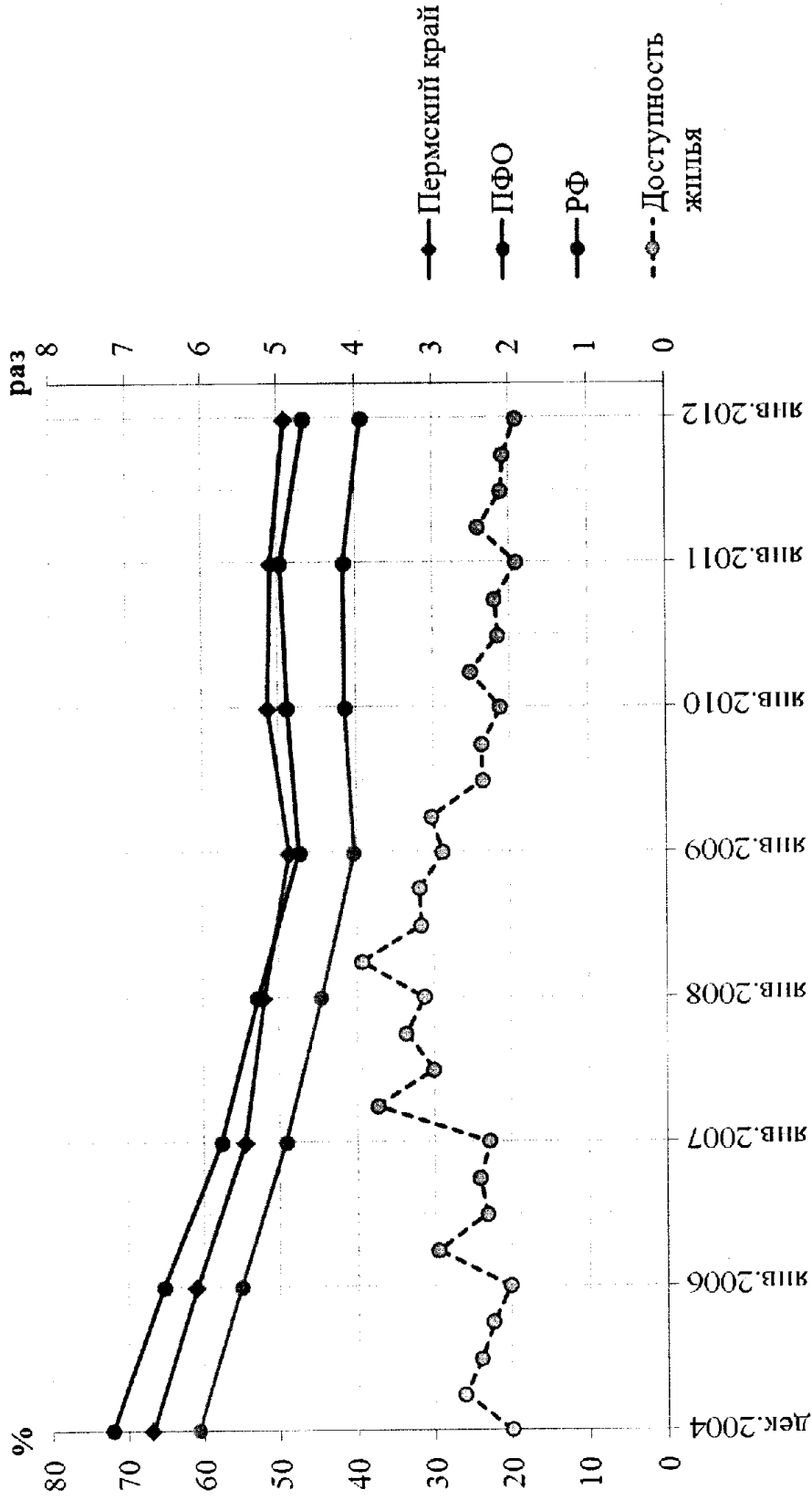
Рис. 5. Динамика показателя сальдо международной миграции в Пермском крае по уровню образования в 2008-2011 гг. (чел.)

Увеличение оттока людей с высшим образованием и специалистов за рубеж – фактор риска потери высокого человеческого потенциала (социальной и технической культуры, экономической активности территории).



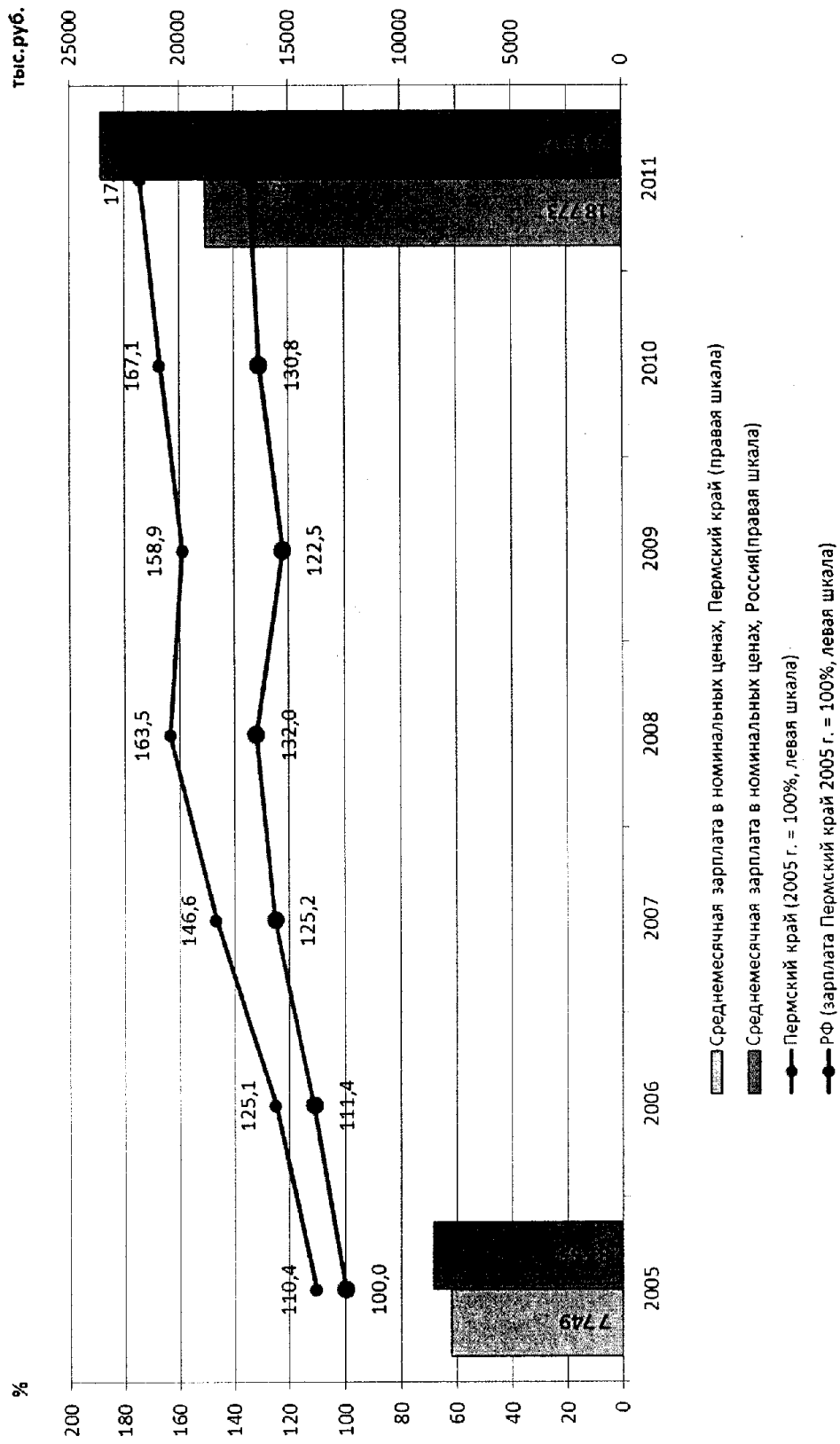
Источник информации: Росстат, Пермьстат

Рис. 6 Динамика показателя «ожидаемая продолжительность жизни населения при рождении» в сравнении по Пермскому краю, Приволжскому федеральному округу и России (годы)



Источник информации: Пермьстат, Росстат, расчет – Департамент макроэкономики
Рис. 7. Отношение фиксированного потребительского набора товаров к средней заработной плате (%), левая шкала): «обязательные» расходы на человека в Пермском крае выше

Доступность жилья (правая шкала): до кризиса стоимость 1 кв. м жилья выражалась в 3-4 ежемесячных доходах пермяков, с середины 2009 года стоимость 1 кв. м жилья составляет 2-2,5 ежемесячных дохода.



Источник информации: Пермьстат, Росстат

Рис. 8. Сравнение динамики реальной заработной платы по Пермскому краю и России накопленным итогом к 2005 году (среднемесячная зарплата Пермского края в 2005 г. = 100%)

превышение, разы

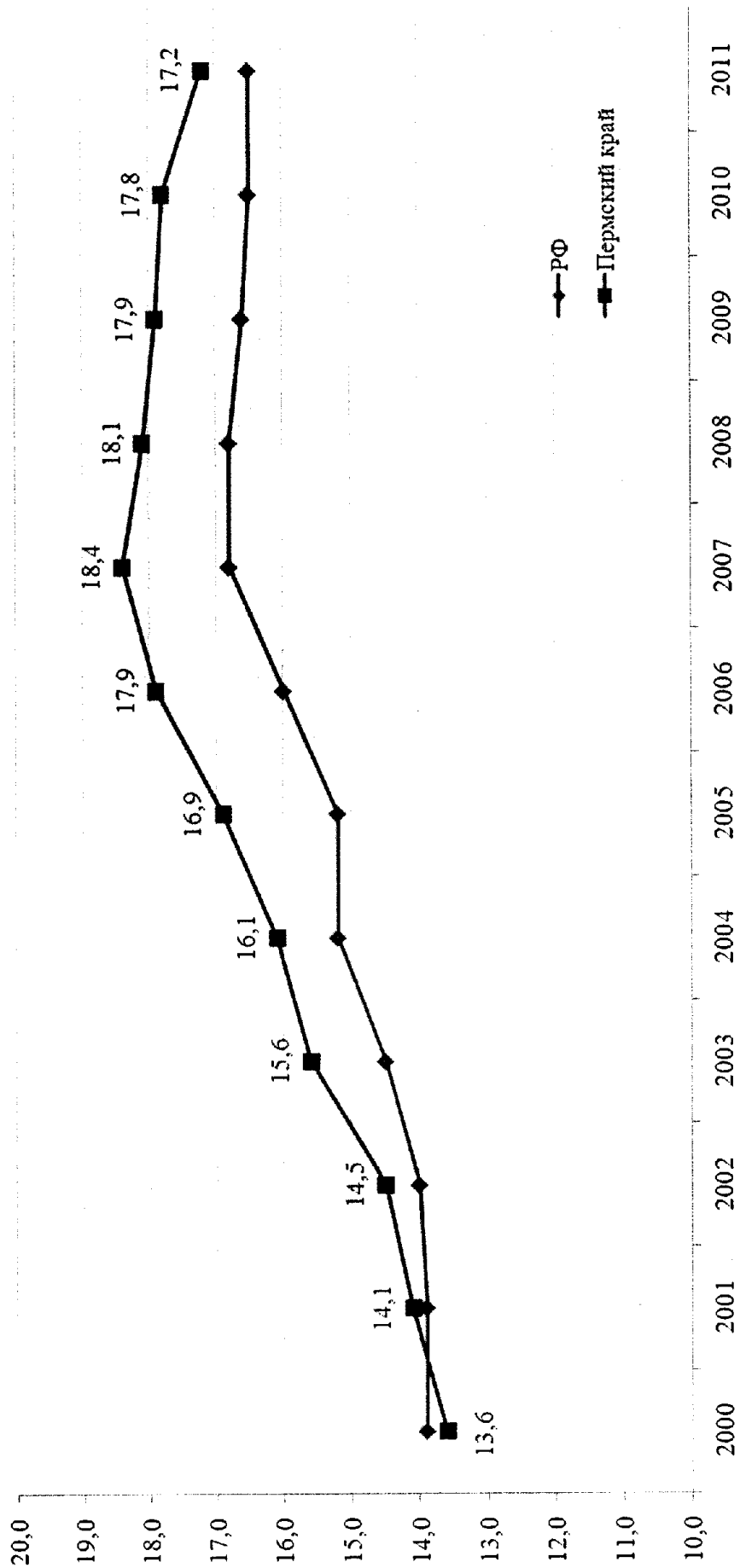
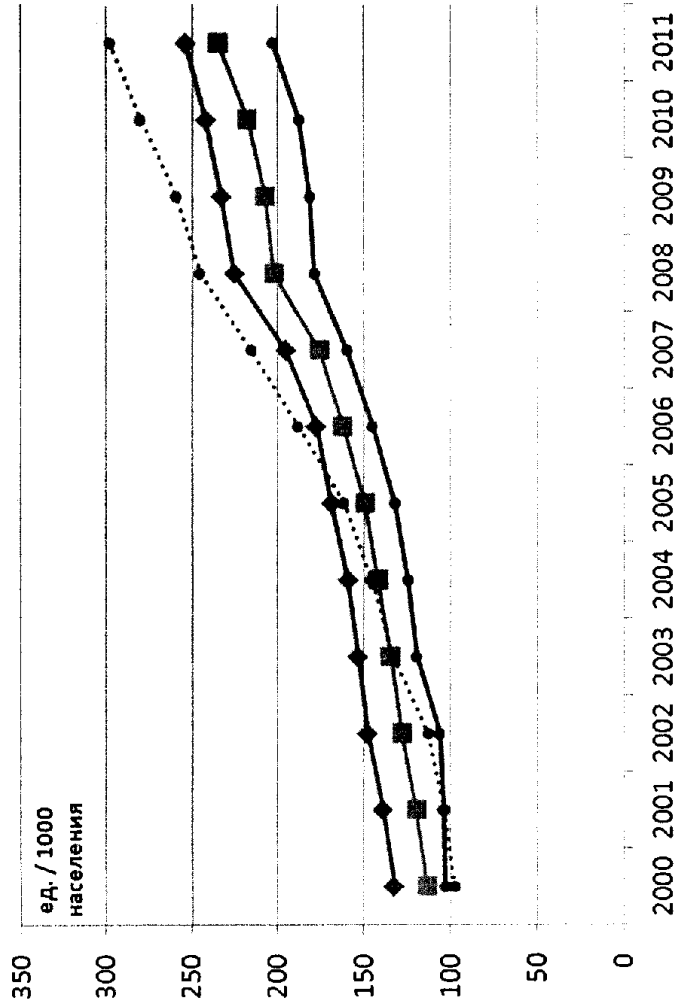


Рис. 9. Динамика соотношения доходов 10 % наиболее обеспеченного и 10 % наименее обеспеченного населения по Российской Федерации и Пермскому краю

Источник информации: Пермьстат, Росстат

Обеспеченность населения легковыми автомобилями



Рост обеспеченности населения легковыми автомобилями

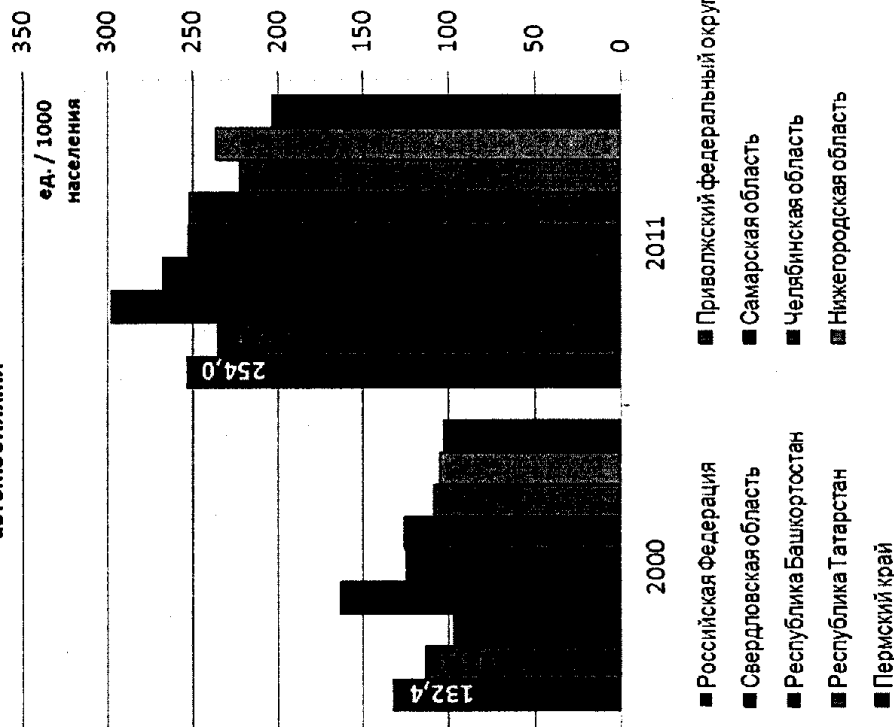


Рис. 10. В 2000-2011 гг. обеспеченность населения Пермского края автомобилями выросла пропорционально росту в Российской Федерации и Приволжском федеральном округе

Источник информации: Пермьстат, Росстат

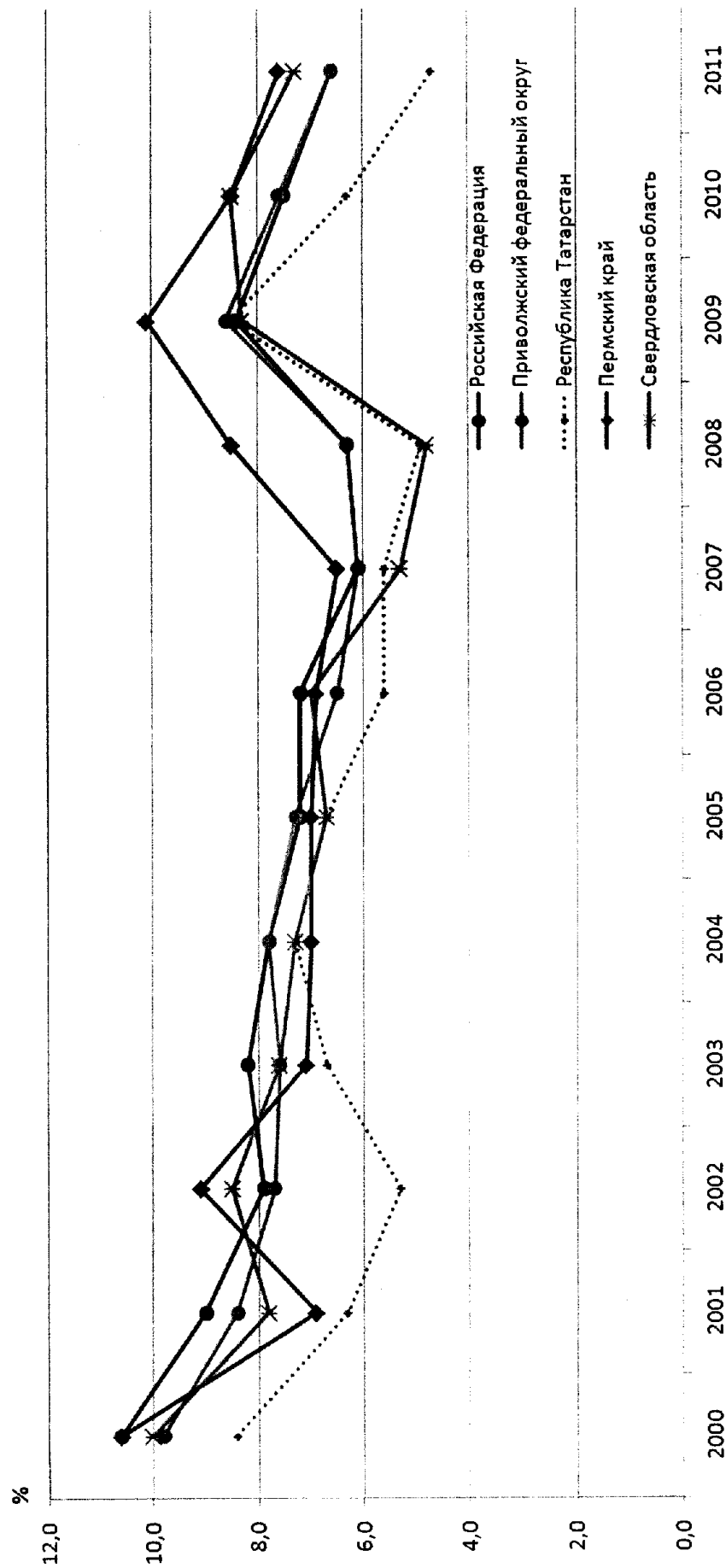


Рис. 11. Уровень безработицы по методологии МОТ в сравнении с общероссийскими тенденциями

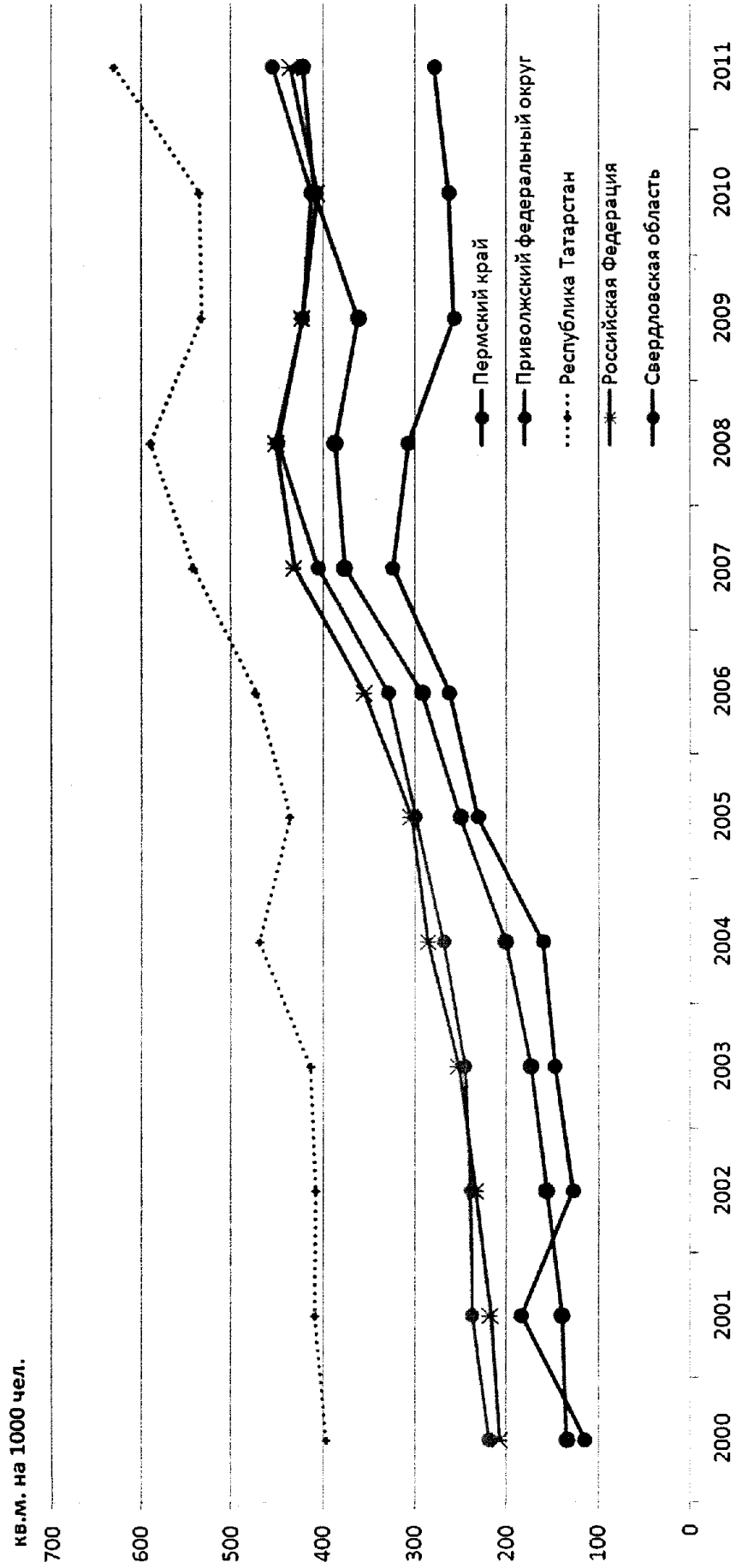
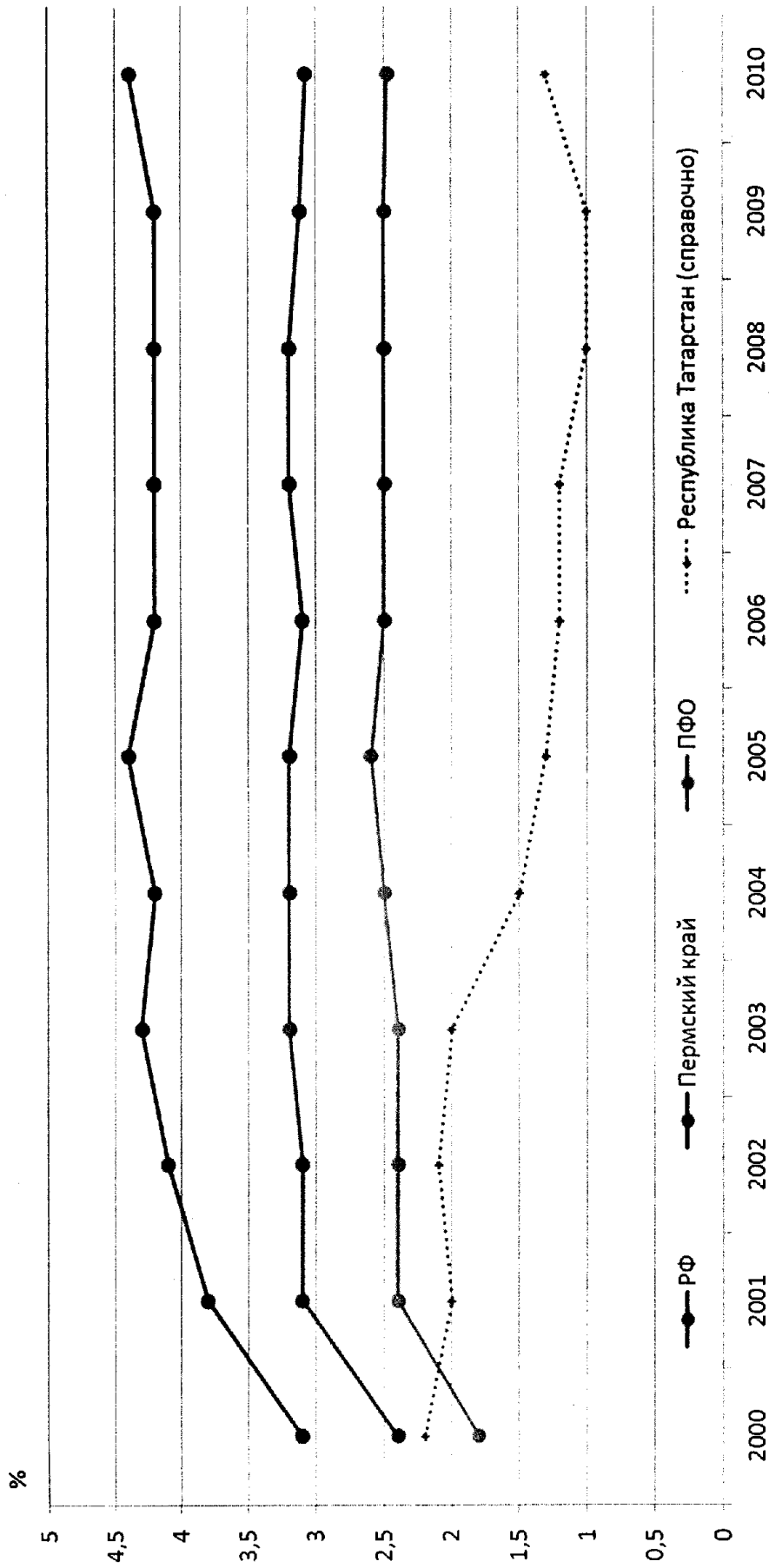
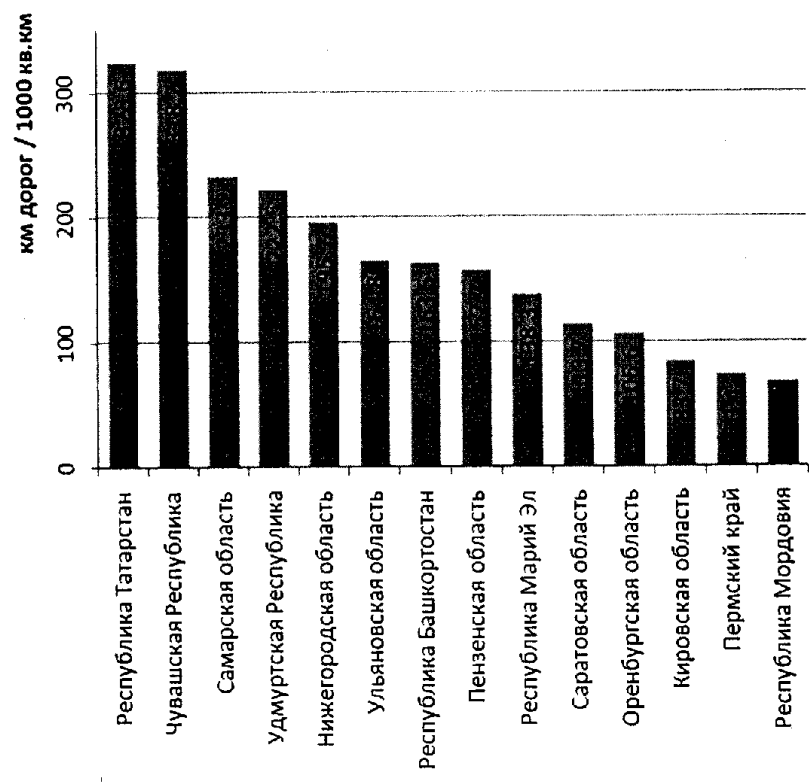
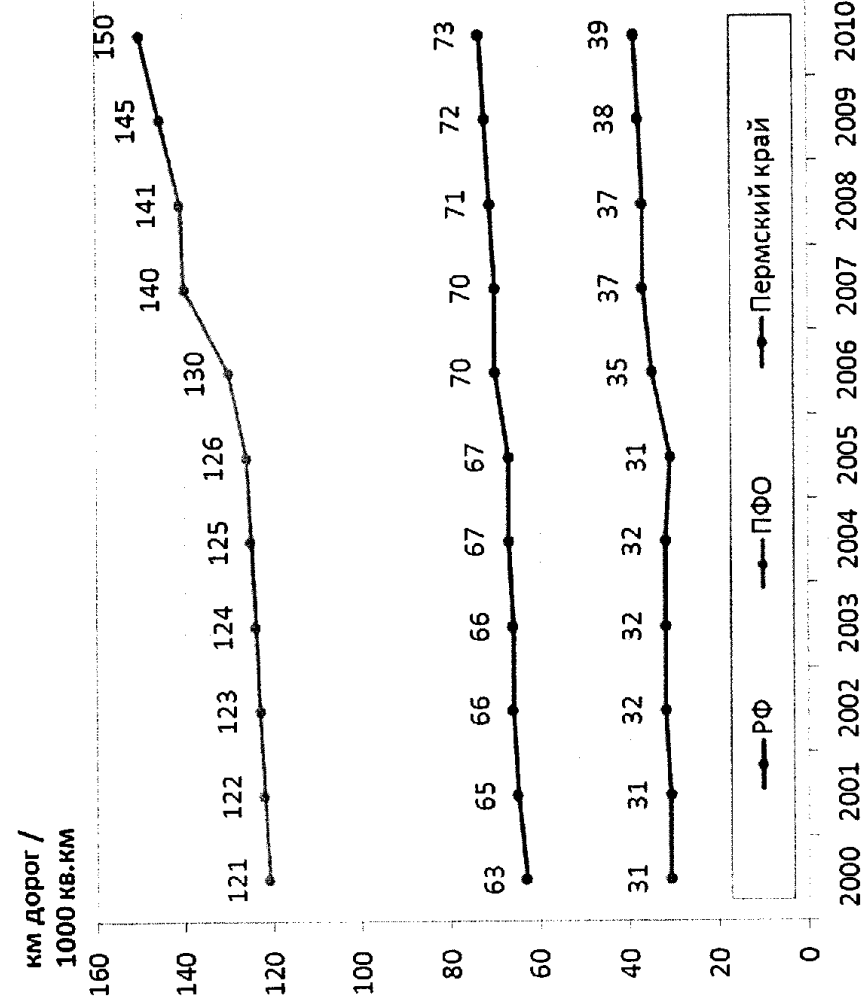


Рис 12. Динамика ввода жилья на 1000 чел. в сравнении с Российской Федерацией, Приволжским Федеральным округом, регионами-конкурентами



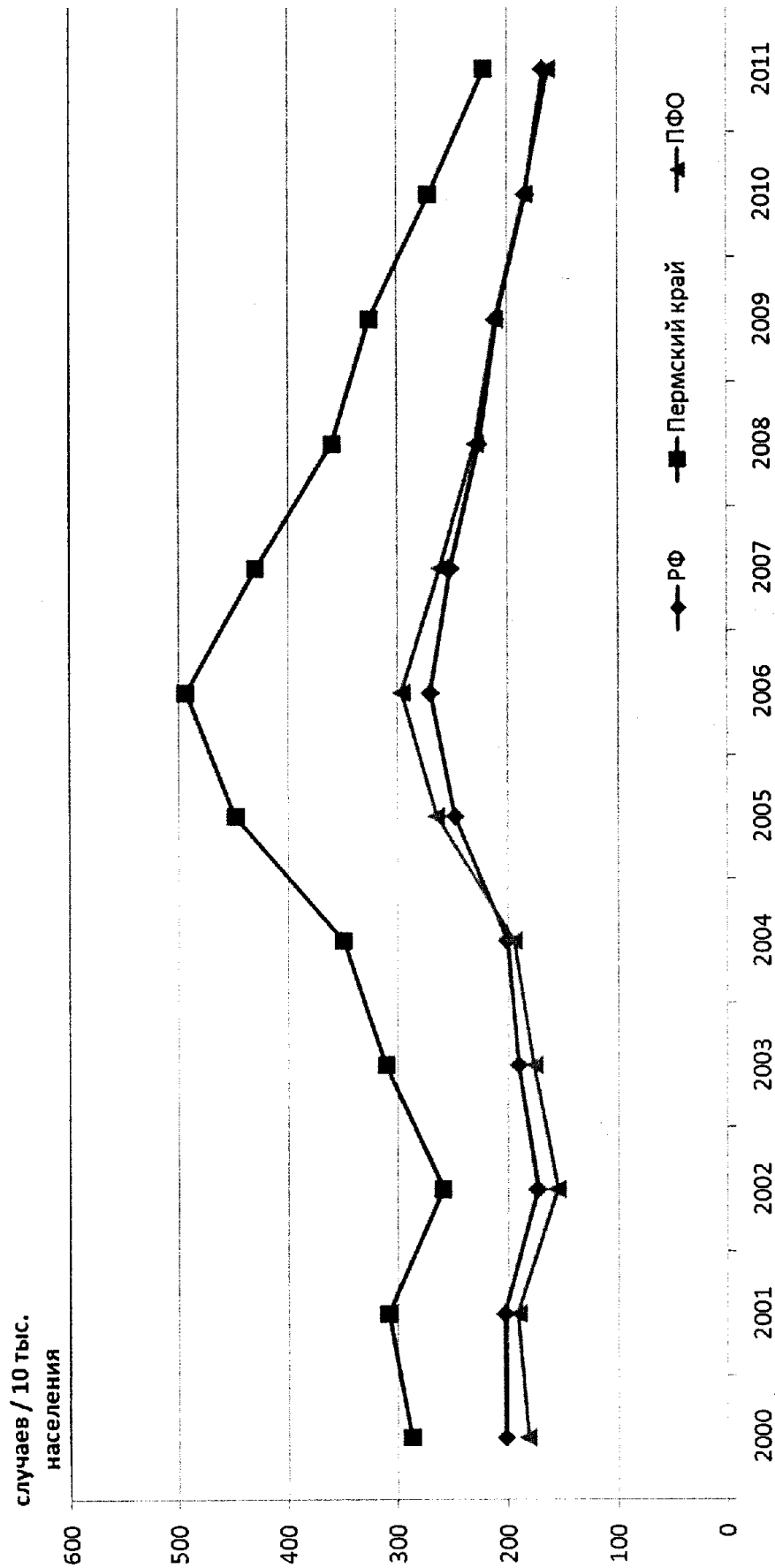
Источник информации: Пермьстат, Росстат

Рис. 13. Динамика показателя «удельной вес ветхого и аварийного жилищного фонда в общей площади всего жилищного фонда» в 2000-2010 гг. по Пермскому краю и Приволжскому Федеральному округу



Источник информации: Росстат


Рис. 14. Динамика показателя «плотность автомобильных дорог с твердым покрытием общего пользования» по России, Приволжскому федеральному округу и Пермскому краю (км дорог на 1000 кв. км) в 2000-2010 гг. и сравнение значений показателя по субъектам Приволжского федерального округа на 01.01.2011



Источник информации: Пермьстат, Росстат


Рис. 15. Динамика преступности в Пермском крае (случаев на 10 тыс. населения, 2000-2011 гг.)

Макропоказатели социального развития Пермского края



Источник информации: Пермьстат, Росстат


Рис. 16. Сравнение расходов консолидированных бюджетов регионов-конкурентов по статье расходов на образование в расчете на душу населения



Источник информации: Пермьстат, Росстат

Рис. 17. Сравнение численности учащихся на 1 занятого в сфере образования (учащихся / численность занятых по ВЭД «Образование»)


Вывод - большее число учащихся на 1 занятого дополняется мелкоселенностью Пермского края: общая эффективность сети учреждений определяется эффективностью системы расселения.



Источник информации: Пермьстат, Росстат


Рис. 18. Пермский край: динамика численности учащихся в расчете на 1 занятого в сфере образования и в расчете на 1 учителя

Резерв повышения эффективности в самой системе образования.



Источники информации: Пермьстат, Росстат
Рис. 19. Среднемесячная номинальная начисленная заработная плата работников государственных (муниципальных) учреждений образования

Наблюдается положительная динамика на фоне регионов конкурентов.



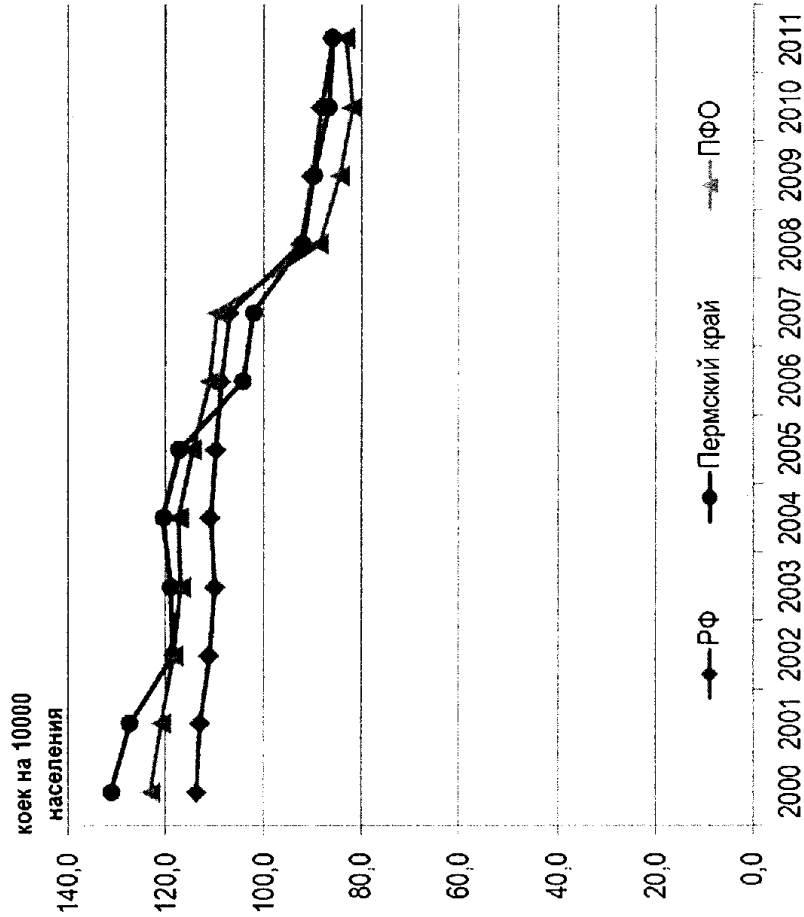
Year	2005	2006	2007	2008	2009	2010	2011
Учащиеся (тыс. чел., левая шкала)	123,3	118,7	115,6	112,3	109,6	101,7	91,7
ССЧ по ВЭД "Образование" (тыс. чел., левая шкала)	297,2	280,7	270,1	266,0	267,0	270,2	274,7
Население края (тыс. чел., правая шкала)	2748,2	2730,9	2718,2	2708,4	2640,4	2633,6	2631,1

Источник информации: Пермьстат

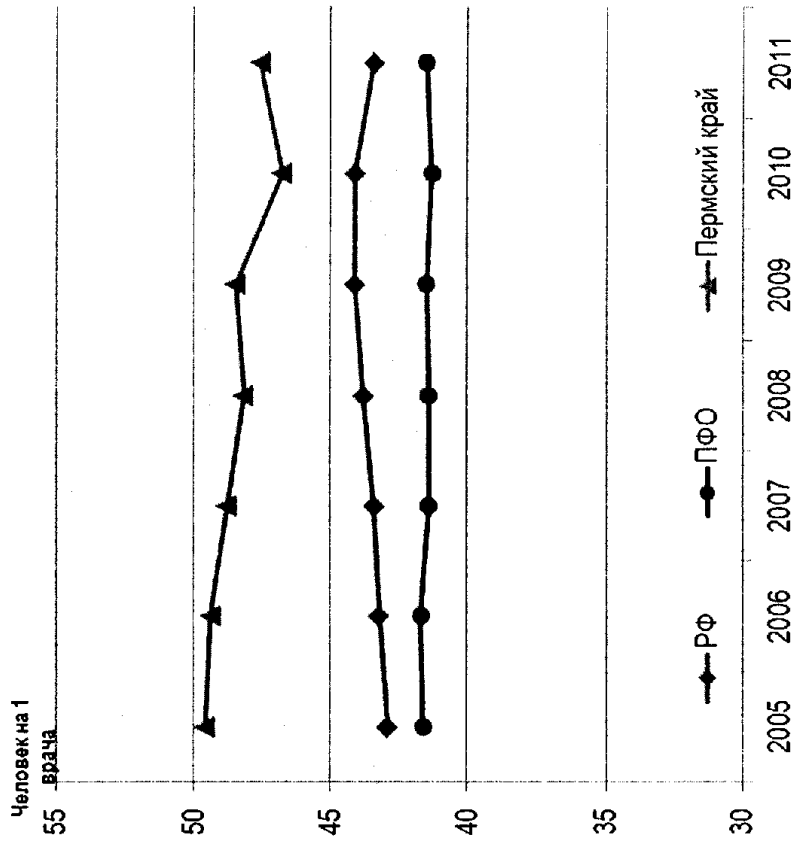
Рис. 20. Динамика среднесписочной численности работников (ССЧ) по ВЭД «Образование», численности учащихся и населения края

Источник информации: Пермьстат, Росстат

Обеспеченность больничными койками

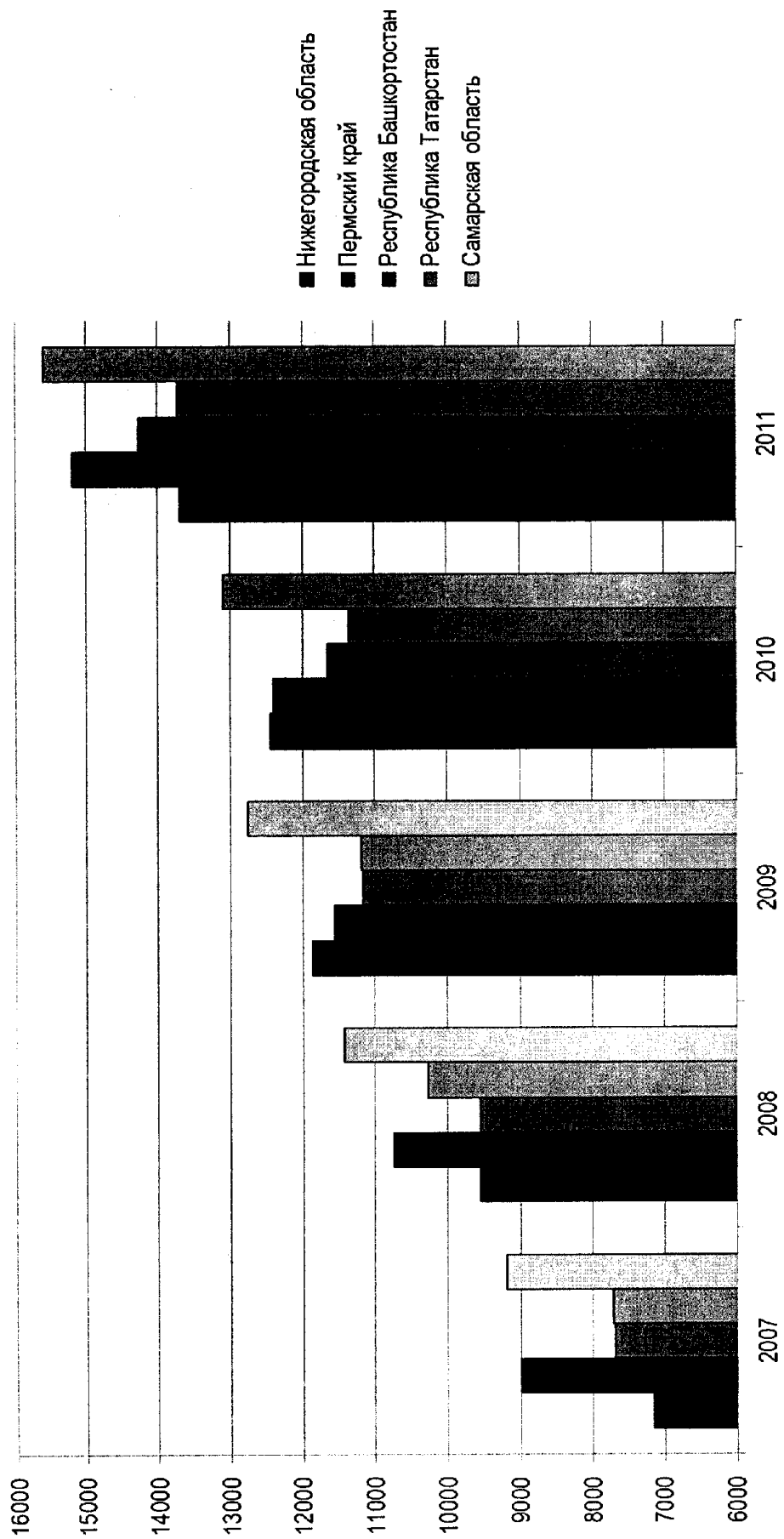


Обеспеченность врачами



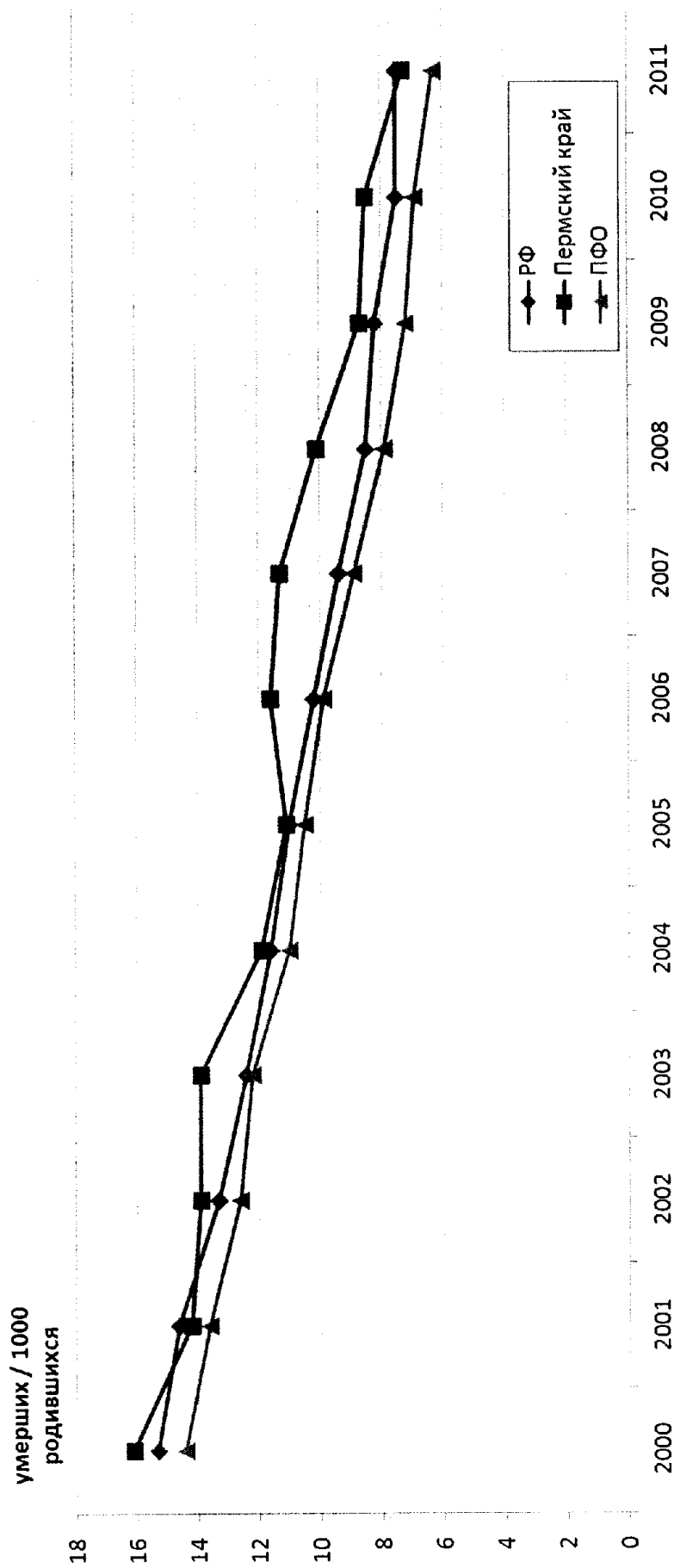
Источник информации: Пермьстат

Рис. 21. Динамика обеспеченности населения Пермского края врачами и койко-местами. В Пермском крае высокая нагрузка на врачей



Источник информации: Пермьстат, Росстат

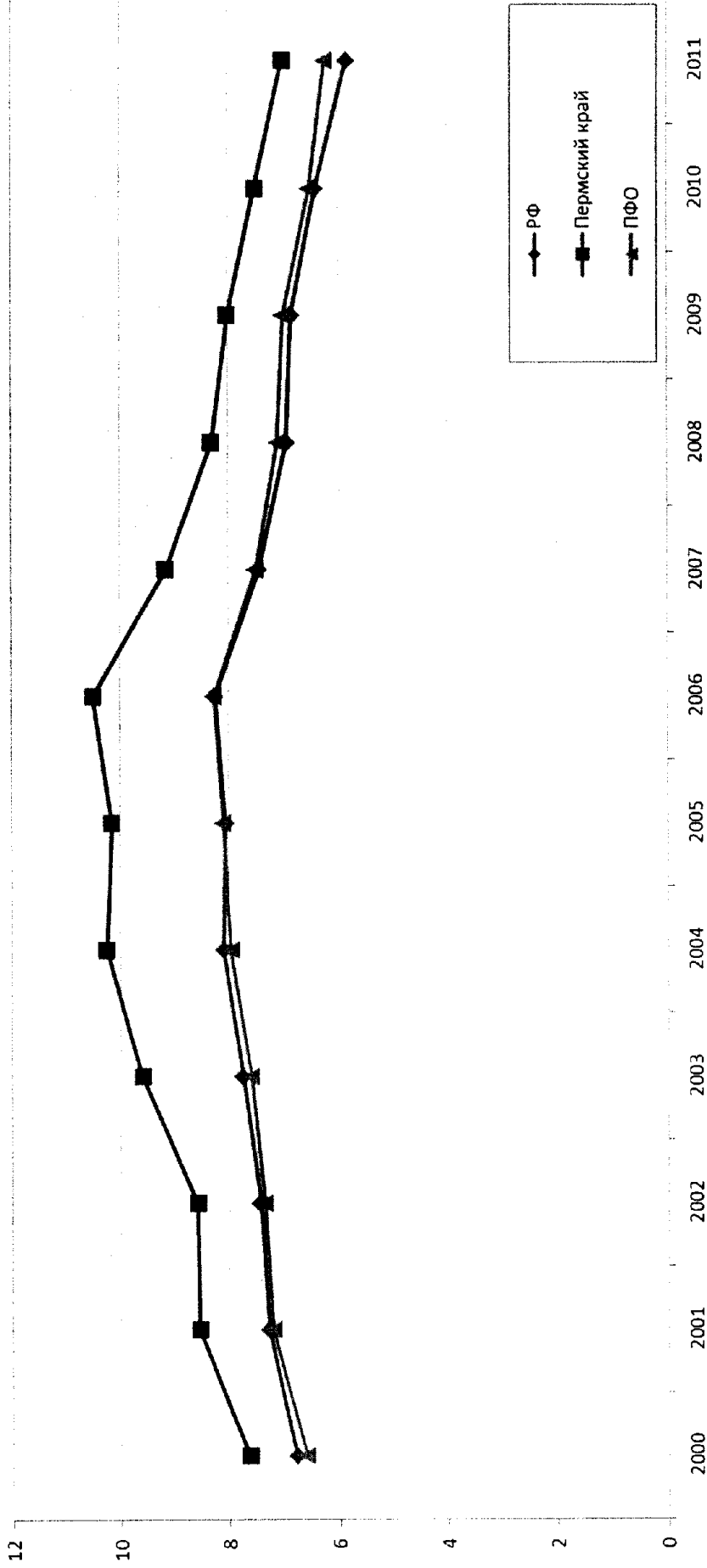
Рис. 22. Сравнение динамики среднемесячной номинальной начисленной заработной платы работников государственных и муниципальных учреждений здравоохранения



Источник информации: Пермьстат, Росстат

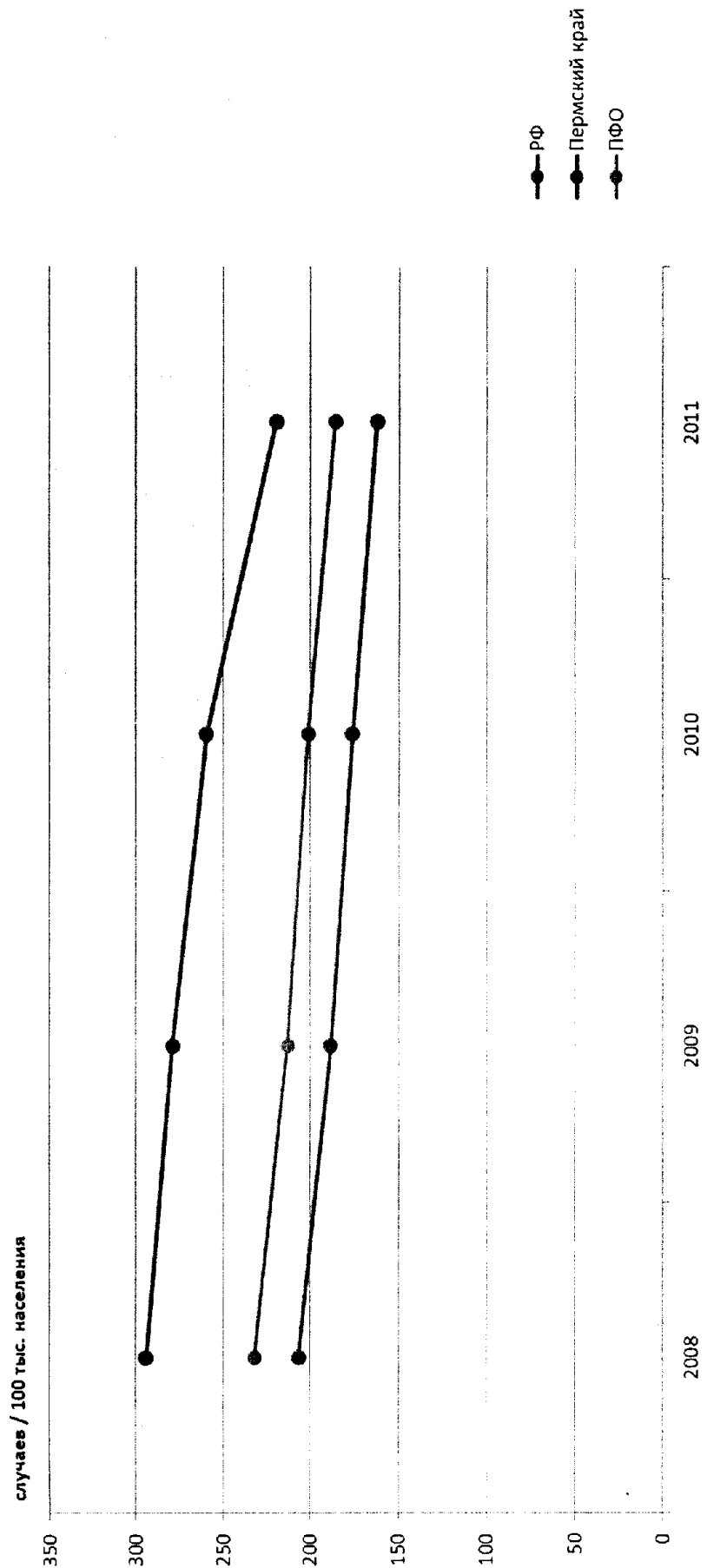
Рис. 23. Динамика младенческой смертности по Пермскому краю, ПФО и России в 2000-2011 гг. (число детей, умерших в возрасте до 1 года, на 1000 родившихся)

умерших / 1000 человек
трудоспособного возраста



Источник информации: Пермьстат, Ростстат

Рис. 24. Динамика смертности населения в трудоспособном возрасте по Пермскому краю, ПФО и РФ в 2000-2011 годах (умерших на 1000 человек населения трудоспособного возраста)

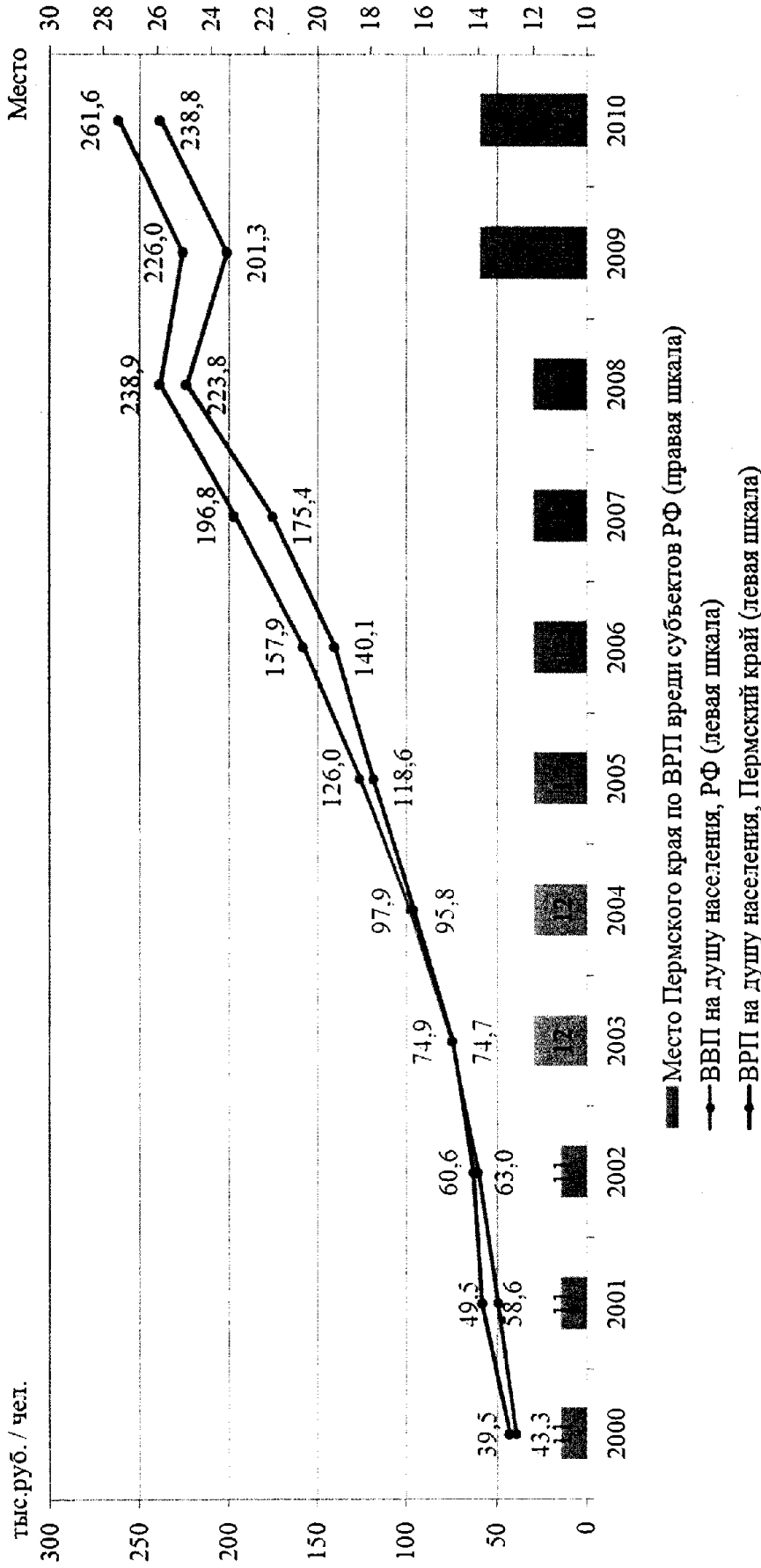


Источник информации: Пермьстат, Росстат

Рис. 25. Динамика смертности населения по внешним причинам¹ в 2008-2011 гг. (случаев на 100 тыс. человек)

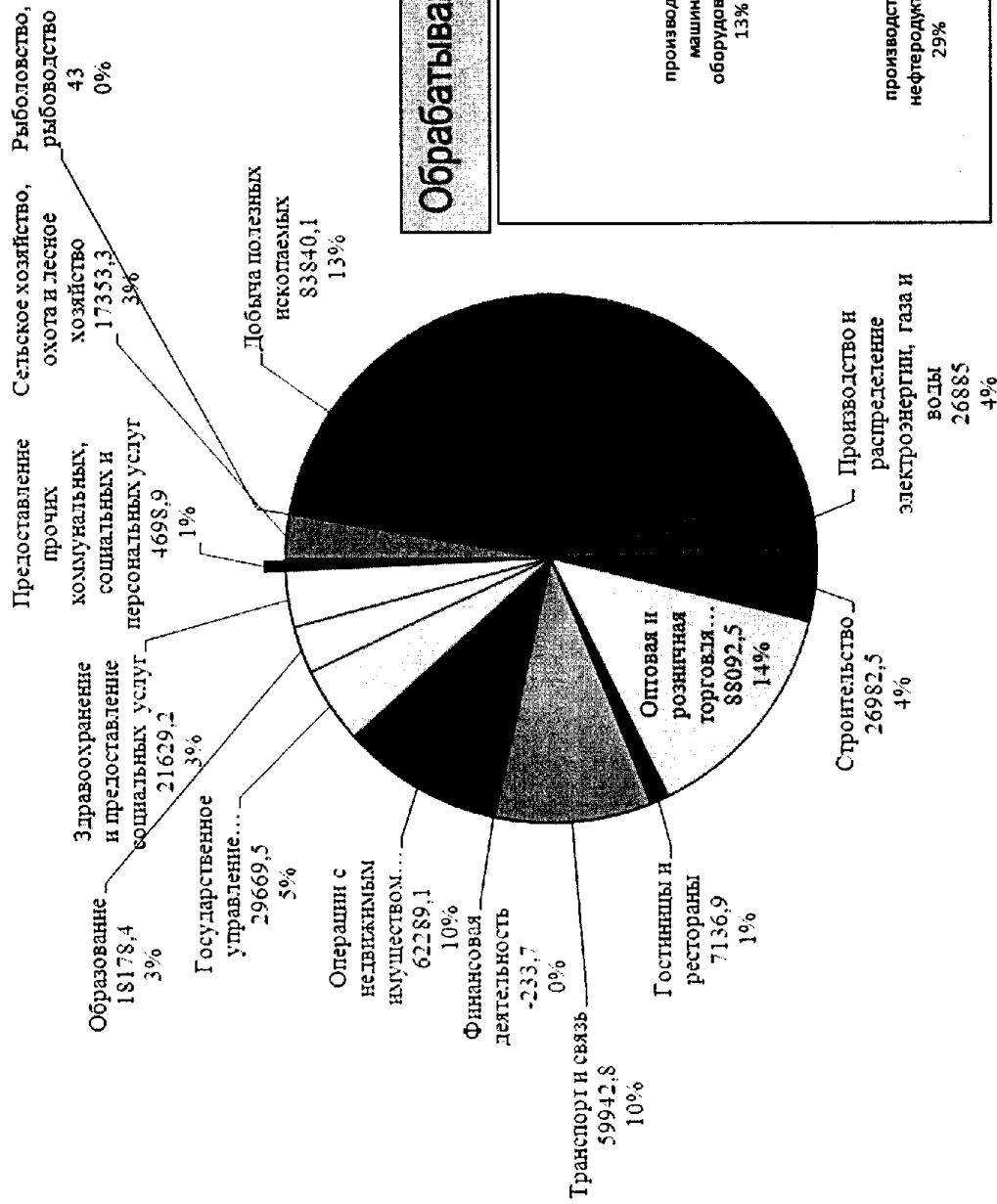
¹ В число «внешних причин» входят: суициды, отравления алкоголем и наркотическими веществами с летальным исходом и т.д.

Макропоказатели экономического развития Пермского края



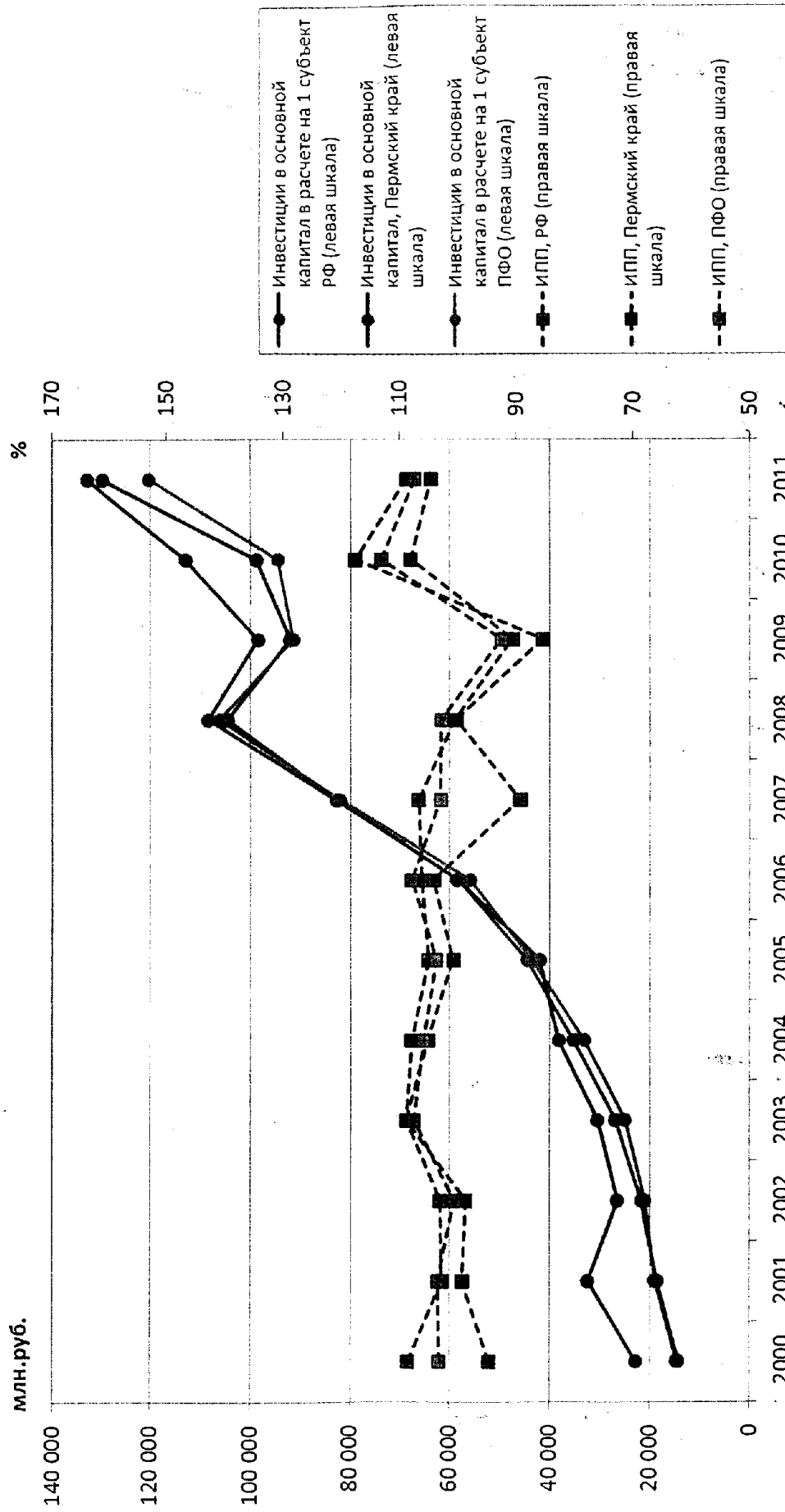
Источник информации: Росстат

Рис. 26. Динамика ВРП на душу населения по России и Пермскому краю, место Пермского края по ВРП в РФ. Вследствие резкого сокращения объемов производства в калийной промышленности в начале 2009 года доля ВРП Пермского края в ВВП России снизилась как в абсолютных значениях, так и в расчете на душу населения. В 2010-2011 гг. ожидается восстановление позиций региона на уровне 12 места.



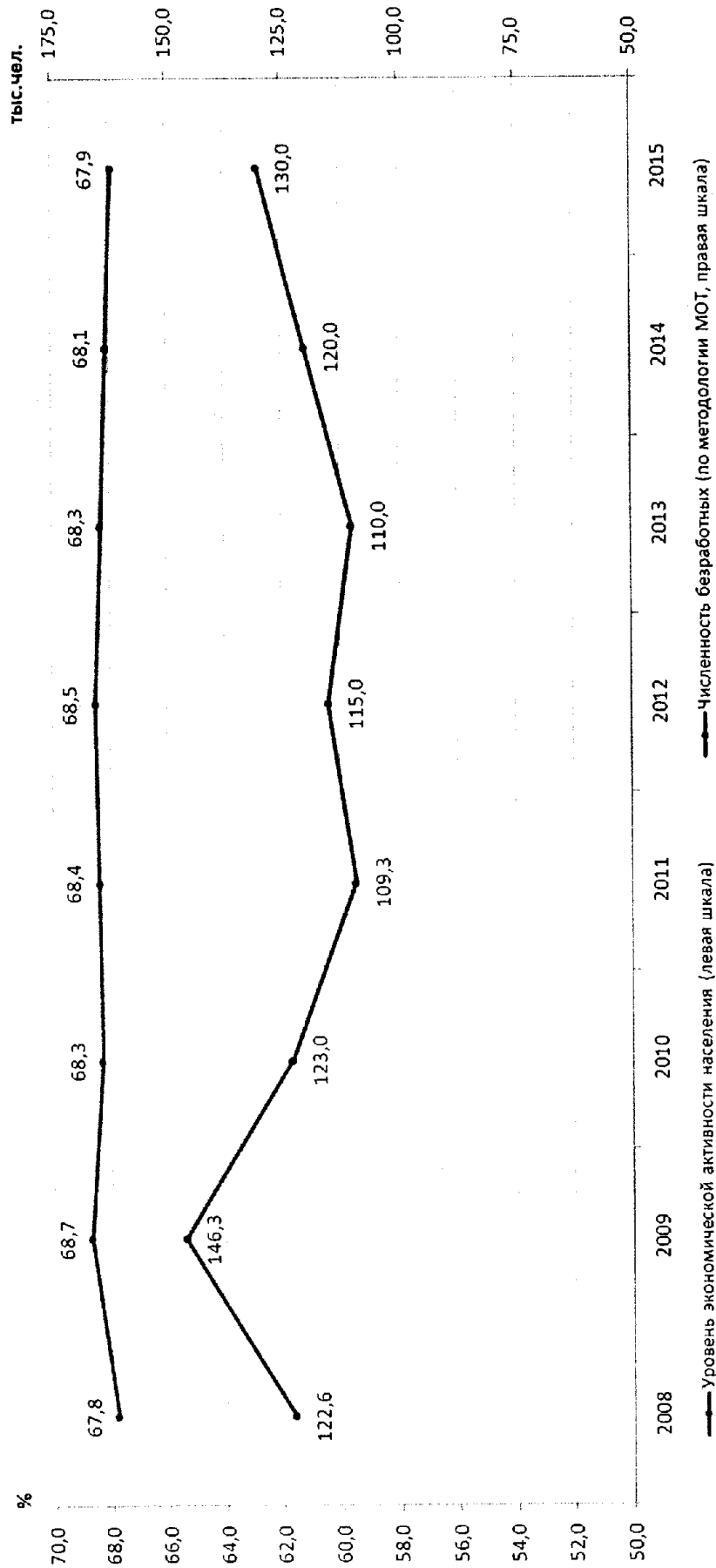
Источник информации: Пермьстат

Рис. 27. Структура ВРП региона, 2010 г. (млн. руб., %)



Источник информации: Пермьстат, Росстат

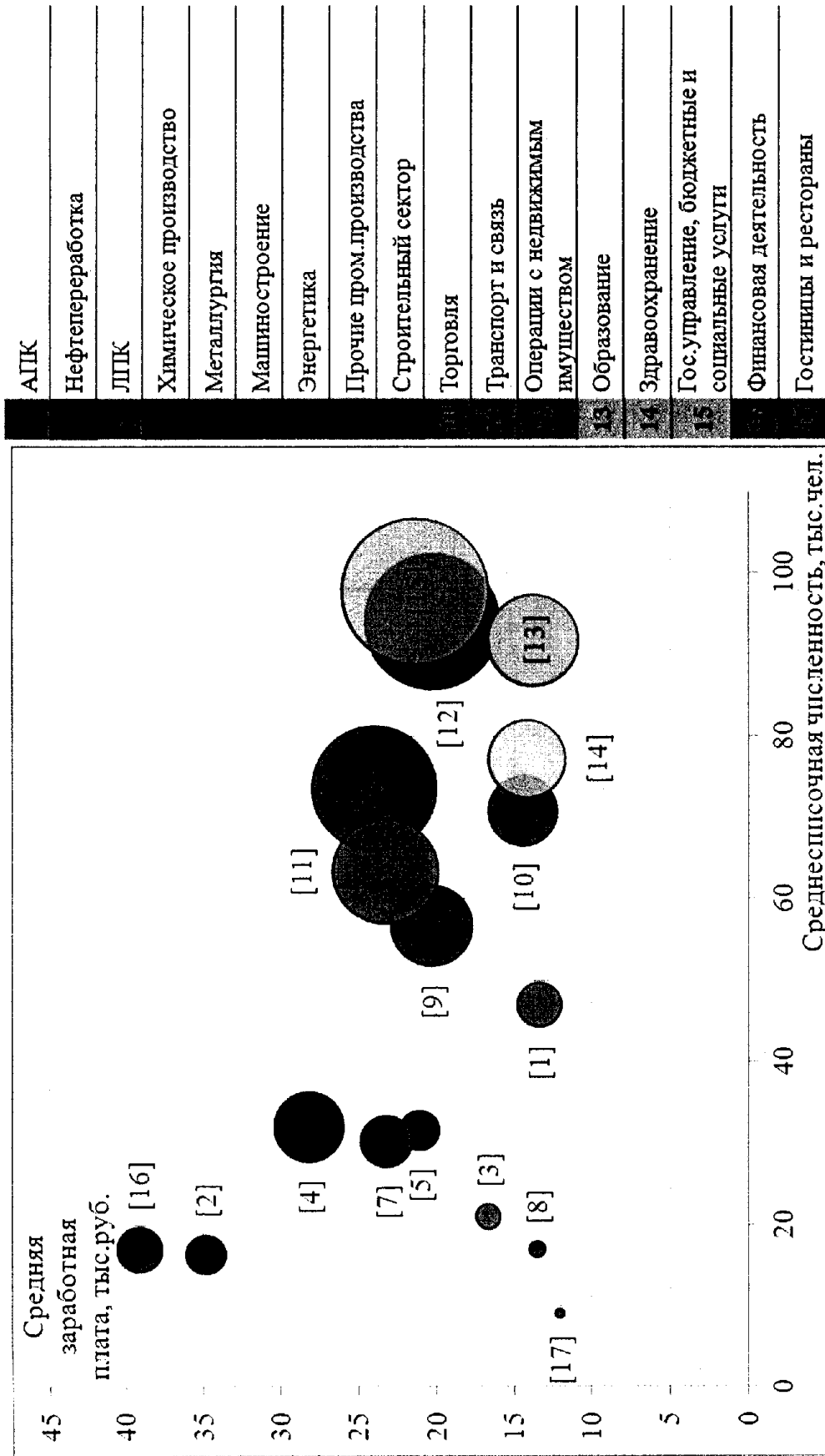
Рис. 28. Динамика индекса промышленного производства и инвестиций в основной капитал по Пермскому краю в 2000-2011 гг



Источник информации: Пермьстат

Рис. 29. Динамика коэффициента экономической активности населения (%) и численности безработных, определенной по методологии МОТ (тыс. чел.) в Пермском крае

Рост численности населения трудоспособного возраста в условиях оптимизации экономической деятельности предприятий при сохранении существующего уровня деловой активности приведет к росту числа безработных.



Источник информации: данные - Пермьстат, расчет - Департамент макроэкономики

Рис. 30. Численность занятых и номинальная среднемесячная заработная плата в разрезе ВЭД по Пермскому краю в 2011 г. (размеры «пузырьков» соответствуют фонду оплаты труда)

Таблица 1. Динамика соотношения объема инвестиций к прибыли в разрезе видов экономической деятельности по крупным и средним предприятиям Пермского края (2006-2011 гг.)


Код ОКВЭД	Наименование вида экономической деятельности	2006 год			2011 год		
		Прибыль (убыток) до налогообложения, млн. руб.	Инвестиции в основной капитал, млн. руб. ²	Отношение объема инвестиций к прибыли	Прибыль (убыток) до налогообложения, млн. руб.	Инвестиции в основной капитал, млн. руб.	Отношение объема инвестиций к прибыли
A	Сельское хозяйство, охота и лесное хозяйство	452,19	2089,89	4,62	1095,98	2092,52	1,91
C	Добыча полезных ископаемых	25571,63	6667,30	0,26	44891,95	20006,72	0,45
D	Обрабатывающие производства	42286,22	25359,47	0,60	110102,22	37987,26	0,35
DF	Производство кокса и нефтепродуктов	16565,50	959,21	0,06	38077,50	5448,20	0,14
DG	Химическое производство	16030,96	22063,30	1,38	61702,30	19405,00	0,31
	Машиностроение ³	3274,58	3034,45	0,93	4057,30	3370,40	0,83
E	Производство и распределение электроэнергии, газа и воды	3442,16	5087,86	1,48	-3620,74	11070,32	3,06
F	Строительство	773,17	1226,08	1,59	549,98	6682,88	12,15
G	Оптовая и розничная торговля	2878,26	1025,01	0,36	4218,54	2778,62	0,66
H	Гостиницы и рестораны	97,46	79,63	0,82	56,26	24,30	0,43
I	Транспорт и связь	1860,46	10970,01	5,90	2193,10	14560,52	6,64
J	Финансовая деятельность	243,61	1155,59	4,74	-913,49	3532,30	3,87
K	Операции с недвижимым имуществом	1538,71	4365,73	2,84	683,11	9661,76	14,14
L	Государственное управление и обеспечение военной безопасности;	128,04	1391,66	10,87			
M	Образование	5,58	992,14	177,90	-0,22	4363,96	20018,16
N	Здравоохранение и предоставление социальных услуг	76,36	1468,32	19,23	-5,70	1683,66	295,64
O	Предоставление прочих коммунальных	53,05	724,99	13,67	35,85	1408,98	39,30
					112,10	432,68	3,86

Источник информации: Пермьстат

² Инвестиции в основной капитал (за период с начала года) по крупным и средним предприятиям.


³ Суммарный показатель по подразделам ВЭД «Производство машин и оборудования (без производства оружия и боеприпасов)», «Производство транспортных средств и оборудования», «Производство электрооборудования, электронного и оптического оборудования».

Распределение налоговых поступлений и обязательных сборов по уровням бюджетной системы, собранных в Пермском крае (млрд.руб., %)



- Федеральный бюджет
- Бюджет Пермского
- Бюджеты муниципалитетов

Структура налоговых поступлений по видам налогов (млрд.руб., %)



- НДС
- НДС/Л
- Акцизы
- Прочее
- Налог на прибыль организаций
- НДС
- Налоги на имущество

Р

Л

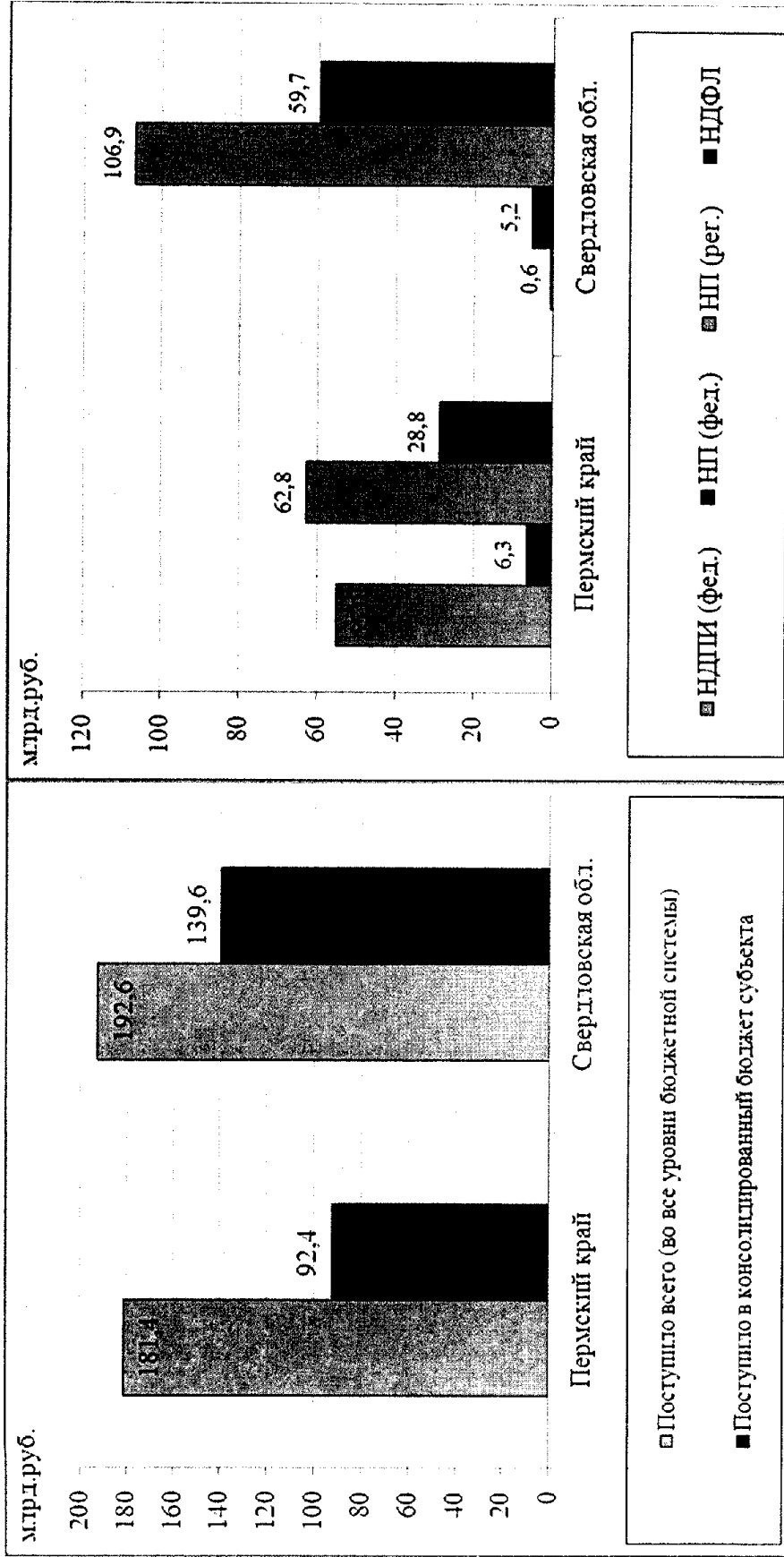
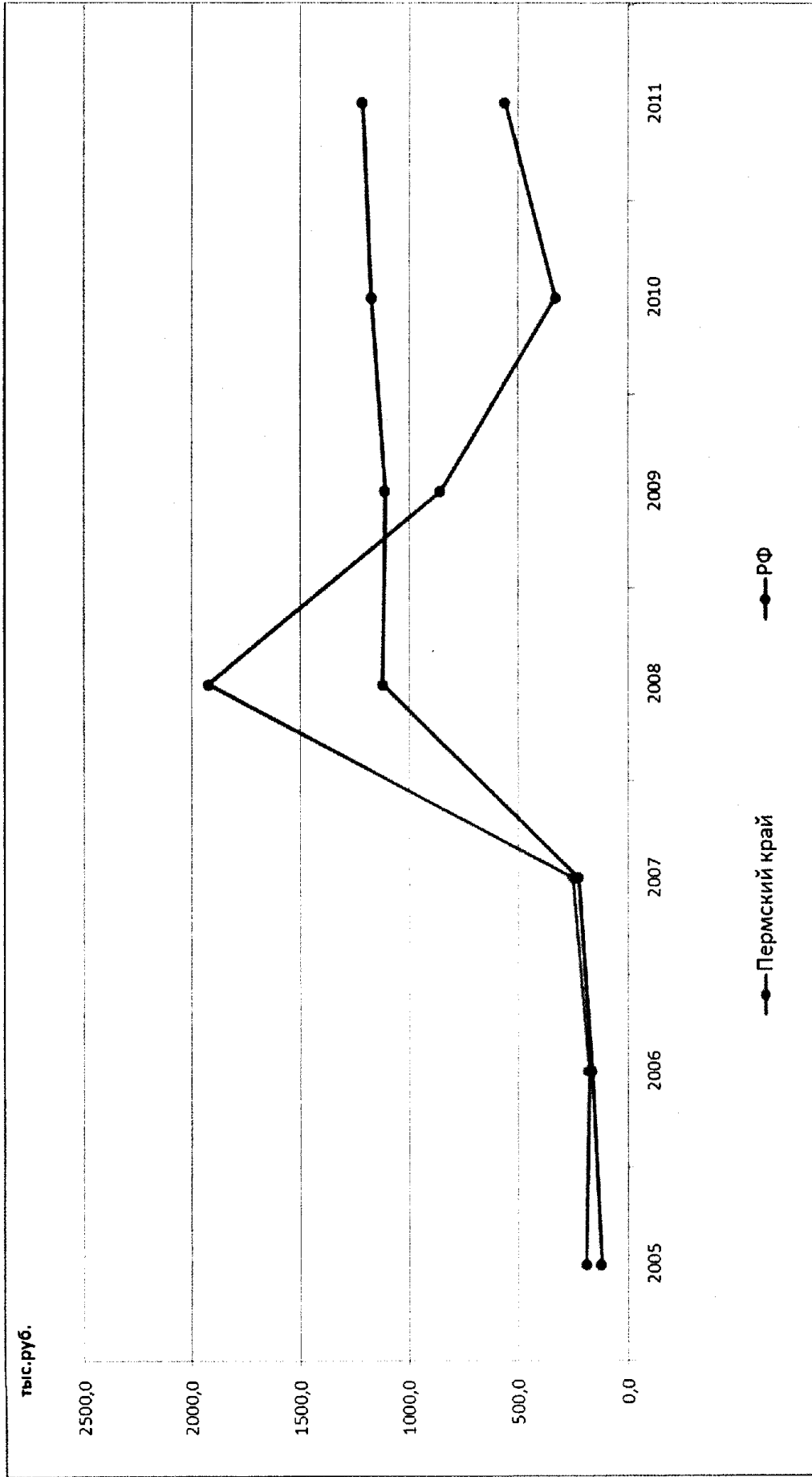
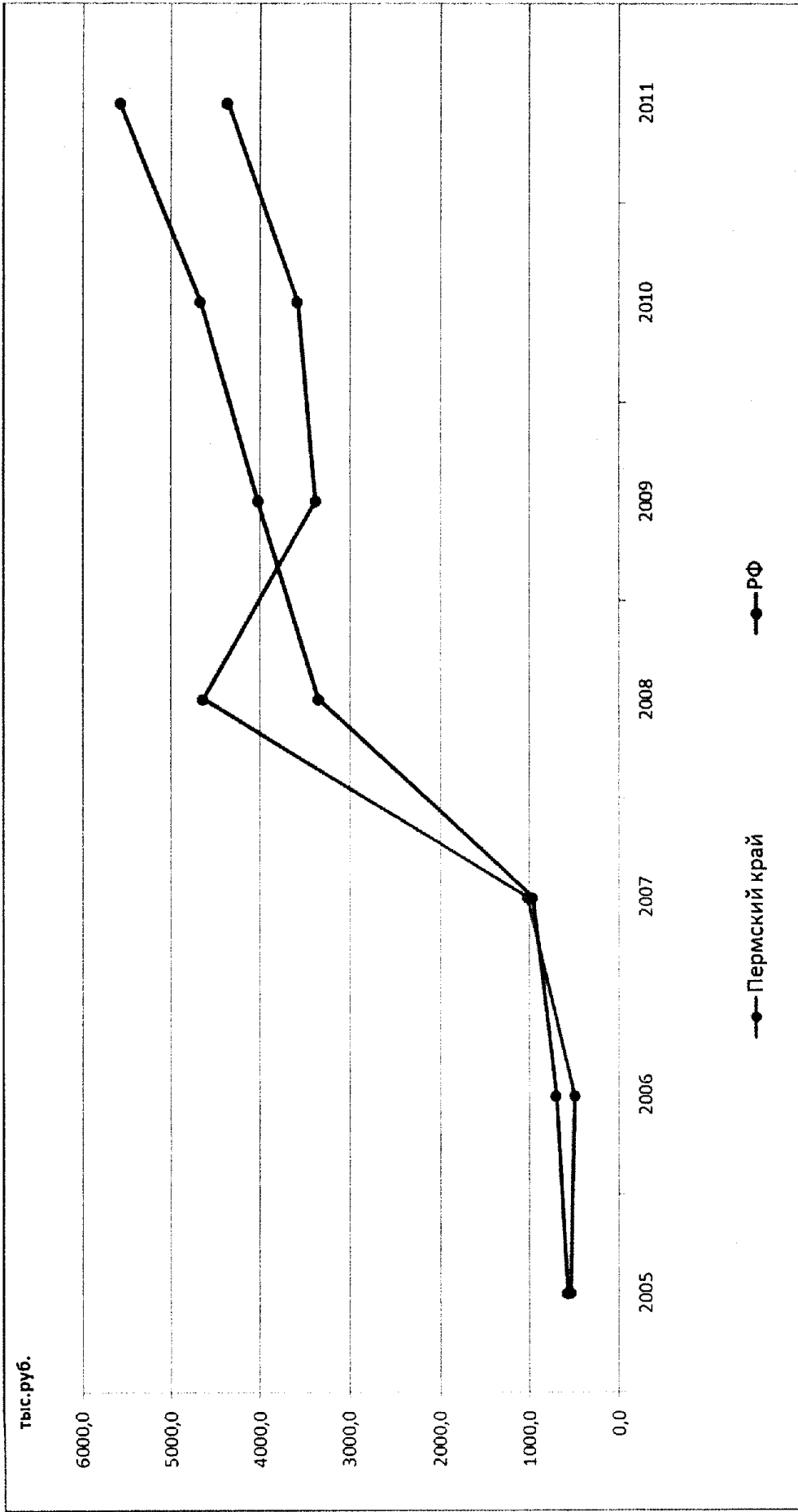


Рис. 32. Сравнение налоговых поступлений по субъектам РФ (2011 год)

Из-за «сырьевой» структуры экономики Пермского края, существенная часть собранных на территории доходов уходит в федеральный бюджет. НДФЛ более устойчив к колебаниям мировой конъюнктуры чем налог на Прибыль. При этом, наиболее высокая зплата в тех секторах экономики, где основу добавленной стоимости составляет интеллект.



Источник информации: Пермьстат, Росстат
Рис.33. Динамика инвестиций малого бизнеса в расчете на одно предприятие (тыс. руб. / предприятие)



Источник информации: Пермьстат, Росстат

Рис. 34. Динамика фонда оплаты труда предпринимательского малого бизнеса в расчете на одно предприятие (тыс. руб. / предприятие)

I	2	3	4	5	6	7	8	9	10
Индекс физического объема валового регионального продукта	% к предыдущему году в постоянных основных ценах	en	107,4	106,3	103,7	103,7	103,9	101,5	100,1
Индекс-дефлятор объема валового регионального продукта	% к предыдущему году	en	108,8	105,6	105,1	102,6	106,3	107,2	106,0
3. Промышленное производство									
Индекс промышленного производства	% к предыдущему году	en	118,2	108,9	105,5	104,6	104,4	100,6	98,4
в том числе по видам экономической деятельности:									
С. Добыча полезных ископаемых									
Объем отгруженных товаров собственного производства, выполненных работ и услуг собственными силами	млн. руб.	en	109 411,3	186 214,1	206 289,2	187 346,9	191 064,8	204 878,1	168 698,0
Индекс производства	% к предыдущему году	en	103,7	103,7	101,7	101,4	101,4	101,5	87,2
Индекс-дефлятор	% к предыдущему году	en	121,0	164,2	109,0	89,6	100,6	105,6	94,5
Д. Обрабатывающие производства									
Объем отгруженных товаров собственного производства, выполненных работ и услуг собственными силами	млн. руб.	en	543 414,5	727 864,6	775 665,2	829 596,3	940 621,9	1 026 718,0	1 125 793,2
Индекс производства	% к предыдущему году	en	124,5	111,1	107,0	105,9	105,6	100,4	102,0
Индекс-дефлятор	% к предыдущему году	en	98,6	120,6	99,6	100,9	107,3	108,7	107,5
Е. Производство и распределение электроэнергии, газа и воды									

1	2	3	4	5	6	7	8	9	10
Объем отгруженных товаров собственного производства, выполненных работ и услуг собственными силами	млн. руб. к предыдущему году	еп	79 251,3	89 390,3	96 986,6	109 072,9	123 187,0	137 230,0	146 237,4
		гип Минград							
Индекс производства	%	еп	102,1	101,7	101,9	100,6	100,7	99,2	97,4
Индекс-дефлятор	%	гип Минград							
Потребление электроэнергии	млн. кВт.ч.	еп	111,0	107,3	106,5	111,8	112,2	112,3	109,4
		гип Минград							
4. Рынок товаров и услуг		еп	22 881,8	23 557,4	23 883,0	24 233,0	24 675,0	25 118,0	25 567,0
Индекс потребительских цен за период с начала года (на конец периода)	к соответствующему периоду предыдущего года, %	еп	107,2	109,2	106,2	107,8	107,2	106,1	105,6
		гип ДЭР							
Оборот розничной торговли	млн. руб. % к предыдущему году в сопоставимых ценах	еп	316 149,3	365 875,8	404 465,3	457 031,6	514 351,3	583 739,3	667 040,4
		гип Мингорг							
Индекс-дефлятор оборота розничной торговли	% к предыдущему году	еп	101,6	105,8	104,3	104,4	104,3	107,0	108,2
		гип Мингорг							
Объем платных услуг населению	млн. руб. % к предыдущему году в сопоставимых ценах	еп	107,2	109,4	106,0	108,2	107,9	106,1	105,6
		гип Мингорг							
Индекс-дефлятор объема платных услуг	% к предыдущему году	еп	90 667,6	102 886,5	111 269,0	122 822,2	136 051,9	151 426,2	169 772,4
		гип Мингорг							

1	2	3	4	5	6	7	8	9	10
индекс цен и тарифов на услуги	в % к предыдущему периоду	имп Минторг	110,2	106,7	107,8	108,2	107,1	106,7	106,7
5. Инвестиции									
Объем инвестиций (в основной капитал) за счет всех источников финансирования	млн. руб.	сп	129 942,5	133 921,2	142 696,3	150 216,4	162 647,1	167 135,5	174 049,3
	% к предыдущему году в сопоставимых ценах	имп ДЭР	95,2	89,5	99,7	101,3	100,7	100,5	100,7
Индекс физического объема	% к предыдущему году	имп ДЭР	103,2	107,2	106,9	103,9	107,5	102,3	103,4
Индекс-дефлятор	млн. руб.	сп							
Государственные и муниципальные инвестиции (в основной капитал) всего, в т.ч.:	млн. руб.	имп ДЭР							
из бюджетов субъектов федерации	млн. руб.	Минфин	8 831,6	7 953,8	9 908,7	11 562,7	13 465,4	14 340,6	15 272,8
из местного бюджета	млн. руб.	Минфин	4 799,4	2 216,3	2 941,4	4 307,5	5 690,0	6 059,8	6 453,7
Ввод жилья	тыс. кв. м общей площади	Минфин	4 032,2	5 737,5	6 967,3	7 255,2	7 775,4	8 280,8	8 819,1
6. Финансы		Минград	761,4	748,8	690,0	690,0	750,0	1 000,0	1 000,0
Доходы консолидированного бюджета субъекта Российской Федерации	млн. руб.	Минфин	96 533,1	108 394,5	111 569,2	115 348,0	123 605,9	130 592,3	139 751,1
в том числе:		Минфин							
трансферты из федерального бюджета	млн. руб.	Минфин	14 332,3	13 581,6	6 344,8	4 867,1	4 882,8	4 900,0	5 140,7
Расходы консолидированного бюджета субъекта Российской Федерации	млн. руб.	Минфин	104 872,2	108 194,0	120 740,5	125 301,1	130 517,4	138 962,7	148 037,8
Профицит (+) / Дефицит (-) консолидированного бюджета субъекта Российской Федерации	млн. руб.	Минфин	-8 339,2	198,4	-9 171,3	-9 953,1	-6 911,5	-8 370,4	-8 286,7
7. Денежные доходы и расходы населения									
Численность населения с денежными доходами ниже прожиточного минимума в % ко всему населению	% ко всему населению	сп	13,8	15,3	15,0	14,6	14,2	13,5	12,6
8. Труд и занятость		имп МСР							

1	2	3	4	5	6	7	8	9	10
Численность экономически активного населения	тыс. человек	сп	1 441,0	1 438,0	1 436,9	1 424,9	1 414,9	1 408,1	1 406,4
		ипп АЗН			1 435,0		1 429,5		1 423,6
Численность занятых в экономике (среднегодовая) (в методологии баланса трудовых ресурсов)	тыс. человек	сп	1 304,8	1 357,2	1 247,2	1 255,8	1 256,7	1 256,1	1 223,2
		ипп АЗН			1 272,7		1 261,8		1 236,7
Численность безработных, рассчитанная по методологии МОТ	тыс. человек	сп	122,6	109,3	189,7	169,0	158,2	152,0	183,2
		ипп АЗН			99,4		91,7		86,6
Уровень безработицы (по методологии МОТ)	в % к занятым	сп	8,5	7,6	13,2	11,9	11,2	10,8	13,0
		ипп АЗН			6,9		6,9		6,9
Численность безработных, зарегистрированных в службах занятости (в среднем за период)	тыс. человек	сп	34,1	26,6	26,6	25,0	26,0	27,0	38,5
		ипп АЗН							22,2
Уровень зарегистрированной безработицы	в % к экономически активному населению	сп	2,4	1,8	1,9	1,8	1,8	1,9	2,7
		ипп АЗН			2,2		1,7		1,6
Фонд начисленной заработной платы по полному кругу предприятий	млн. руб.	сп	186 789,0	204 414,0	217 416,8	240 574,2	264 414,9	281 663,5	305 417,2
		ипп ДЭР		20 414,0	21 416,8	22 574,2	23 414,9	24 663,5	26 417,2

Приложение 3
к Программе социально-
экономического развития
Пермского края на 2012-2016 годы

ПЕРЕЧЕНЬ РЕГИОНАЛЬНЫХ ПРОЕКТОВ, ПРОГРАММ И МЕРОПРИЯТИЙ НА ПЕРИОД (2012-2016 ГОДЫ)

№ п/п	Механизмы/проекты, программы, мероприятия	Срок реализации	Источник финансирования	Ожидаемый конечный результат
1	2	3	4	5
2.	СОЦИАЛЬНАЯ ПОЛИТИКА			
2.3.2.1.1.	Долгосрочная целевая программа «Развитие системы здравоохранения в Пермском крае на 2013-2017 годы» (проект)	2013-2017	Краевой бюджет, бюджеты муниципальных образований	Ожидаемый конечный результат уточняется на стадии разработки концепции долгосрочной целевой программы
2.3.2.1.2.	Долгосрочная целевая программа «Совершенствование оказания медицинской помощи больным с сосудистыми заболеваниями и онкологическим больным на 2011-2013 годы»	2011-2013	Федеральный бюджет, краевой бюджет	<p>Снижение показателя смертности населения по причине болезней системы кровообращения на 2 %, в том числе в трудоспособном возрасте на 8 % (динамика по отношению к 2010 году).</p> <p>Снижение показателей инвалидности трудоспособного населения по причине болезней системы кровообращения на 3 % (динамика по отношению к 2010 году).</p> <p>Снижение показателей летальности от болезней системы кровообращения на 2 % (динамика по отношению к 2010 году).</p> <p>Снижение показателей смертности населения по причине новообразований на 2 %, в том числе в трудоспособном возрасте на 3 % (динамика по отношению к 2010 году);</p> <p>Снижение показателей инвалидности трудоспособного населения по причине новообразований на 4 % (динамика по отношению к 2010 году).</p> <p>Уменьшение количества дней нетрудоспособности в год на одного работающего на 3 % (динамика по отношению к 2010 году)</p>

1	2	3	4	5
2.3.2.1.3.	<p>Долгосрочная целевая программа «Привлечение и закрепление медицинских кадров в государственных и муниципальных учреждениях здравоохранения Пермского края на 2013-2015 годы» (проект)</p>	2013-2015	Краевой бюджет, бюджеты муниципальных образований	<p>Увеличение укомплектованности врачами и средним медицинским персоналом государственных и муниципальных учреждений здравоохранения Пермского края по наиболее востребованным специальностям до 80 % к 2015 году.</p> <p>Увеличение доли привлеченных медицинских кадров, оставшихся работать в учреждениях здравоохранения Пермского края, в течение года (% от общего числа прибывших) до 80 % к 2015 году.</p>
2.3.2.1.4.	<p>Долгосрочная целевая программа «Развитие образования в Пермском крае на 2013-2017 годы» (проект)</p>	2013-2017	Краевой бюджет	<p>Повышение удовлетворенности населения качеством общего образования до уровня более 70 % к 2016 году.</p> <p>Увеличение доли выпускников 11-х классов, получивших аттестаты о среднем образовании, до 98 % к 2016 году.</p> <p>Сокращение доли детей в возрасте от 3 до 7 лет, стоящих в очереди для определения в дошкольные образовательные учреждения, до 0 % к 2016 году.</p> <p>Доведение доли образовательных учреждений среднего профессионального образования и образовательных учреждений высшего профессионального образования, здания которых приспособлены для обучения лиц с ограниченными возможностями здоровья, до 14 % в 2016 году.</p> <p>Увеличение доли выпускников учреждений начального и среднего профессионального образования, трудоустроившихся по специальности, от общего количества трудоустроившихся выпускников до 55 % к 2016 году.</p> <p>Увеличение доли выпускников учреждений профессионального образования, получивших сертификат, подтверждающий квалификацию, в многофункциональных центрах прикладных квалификаций до 30 % к 2016 году.</p> <p>Увеличение числа студентов СПО, получающих дополнительные стипендии Правительства Российской Федерации до 120 в 2016 году.</p>

1	2	3	4	5
				<p>Рост количества студентов, обучающихся в пермских вузах и получающих повышенные стипендии разного уровня до 2600 в 2016 году.</p> <p>Увеличение количества иностранных студентов, обучающихся в пермских вузах на очной форме обучения, до 450 в 2016 году.</p> <p>Доля студентов, обучающихся по приоритетным направлениям развития экономики Пермского края, трудоустроенных по окончании обучения по специальности, возрастет до 80 % в 2016 году.</p> <p>Увеличение количества публикаций пермских ученых в изданиях, входящих в международные системы цитирования Web of Science и Scopus до 450 статей в год.</p> <p>Количество научных исследований, проводимых в партнерстве с ведущими зарубежными учеными, возрастет до 50 в 2016 году.</p> <p>Увеличение доли внутренних затрат на исследования и разработки до 1,8 % ВРП при увеличении доли образовательных учреждений высшего профессионального образования в этих затратах до 12 %.</p> <p>Развитие вузовской и межвузовской инфраструктуры, обеспечивающей введение в эксплуатацию более 20000 м² площадей к 2016 году. Достижение к 2016 году 100%-го охвата общественно-государственным контролем образовательных учреждений различных типов в части соблюдения федеральных государственных образовательных стандартов (федеральных государственных требований)</p>
2.3.2.1.5.	Долгосрочная программа гражданского образования населения Пермского края на 2013-2017 годы» (проект)	2013-2017	Краевой бюджет	Ожидаемый конечный результат уточняется на стадии разработки концепции долгосрочной целевой программы
2.3.2.1.6.	Долгосрочная целевая	2011-2015	Краевой бюджет	Снижение младенческой смертности с 8,6 до 7,8 промилле.

1	2	3	4	5
	программа «Семья и дети Пермского края на 2011-2015 годы»			<p>Снижение перинатальной смертности с 7,3 до 6,3 промилле.</p> <p>Снижение материнской смертности с 24,9 до 15,8 чел. на 100 тыс. живорожденных.</p> <p>Снижение доли детей, имеющих нарушения здоровья, от общей численности детей с 88 % до 82 %.</p> <p>Снижение уровня детской инвалидности с 22,6 до 22,2 чел. на 1000 чел. населения.</p> <p>Увеличение доли детей-инвалидов, обучающихся в общеобразовательных учреждениях Пермского края, от общего числа детей-инвалидов школьного возраста с 20 % до 40 %.</p> <p>Снижение удельного веса детского социального неблагополучия с 6,1 % до 5,0 %.</p> <p>Увеличение доли детей, ставших победителями и призерами всероссийских олимпиад, от общего количества участников с 40 % до 45 %.</p>
2.3.2.1.6.1.	Подпрограмма «Поддержка материнства и детства в рамках программы «Семья и дети Пермского края на 2011-2015 годы» (проект)	2013-2015	Краевой бюджет, бюджеты муниципальных образований	<p>Снижение численности семей в СОП на 10 %.</p> <p>Снижение численности детей, остающихся без попечения родителей, на 5 %.</p> <p>Увеличение доли граждан из малообеспеченных семей, участвующих в реализации социальных контрактов до 95 %.</p>
2.3.2.1.7.	Долгосрочная целевая программа «Обеспечение жильем молодых семей в Пермском крае на 2011-2015 годы»	2011-2015	Федеральный бюджет, краевой бюджет, бюджеты муниципальных образований	<p>Общее количество молодых семей, улучшивших жилищные условия к 2015 году, составит не менее 9 744 молодых семей.</p> <p>Площадь жилья, приобретенного и построенного в рамках реализации Программы, составит не менее 526 тыс. кв. м.</p>
2.3.2.1.8.	Отдельное программное мероприятие «Обеспечение детей-сирот, детей, оставшихся без попечения родителей, жильем»	2013-2017	Федеральный бюджет, краевой бюджет	<p>Увеличение численности детей-сирот, детей, оставшихся без попечения родителей, обеспеченных жильем, из числа имеющих право (в 2012 г. – 1000 чел., в 2015 г. – 1300 чел.).</p> <p>Снижение численности детей-сирот, детей, оставшихся</p>

1	2	3	4	5
	<p>рамках долгосрочной целевой программы «Стимулирование жилищного строительства в Пермском крае на 2012-2015 годы» (проект)</p>			<p>без получения родителей, нуждающихся в жилье (в 2012 г. – 2736 чел., в 2015 г. – 860 чел.)</p>
2.3.2.1.9.	<p>Долгосрочная целевая программа «Реабилитация и создание условий для социальной интеграции инвалидов Пермского края на 2012-2014 годы»</p>	2012-2014	Краевой бюджет	<p>Увеличение удельного веса численности инвалидов, получивших положительные результаты реабилитации, до 13,5 %. Обеспечение инвалидов протезно-ортопедическими изделиями, техническими средствами реабилитации (до 5 700 инвалидов). Увеличение доли инвалидов, участвующих в спортивных и культурных мероприятиях (от общего количества инвалидов), до 16 %. Увеличение уровня конкурентоспособности инвалидов на рынке труда и доли занятых инвалидов до 10 %. Увеличение количества участников технологии «Самообеспечение инвалидов» (до 225 инвалидов). Обеспечение доступности для инвалидов объектов социальной инфраструктуры (до 14 ед.)</p>
2.3.2.1.10.	<p>Долгосрочная целевая программа «Доступная среда. Реабилитация и создание условий для социальной интеграции инвалидов края на 2015-2017 годы» (проект)</p>	2015-2017	Краевой бюджет	<p>Увеличение удельного веса численности инвалидов, получивших положительные результаты реабилитации, до 20 %. Увеличение доли инвалидов, участвующих в спортивных и культурных мероприятиях (от общего количества инвалидов), до 25 %. Увеличение уровня конкурентоспособности инвалидов на рынке труда и доли занятых инвалидов до 20 %. Увеличение доли объектов социальной инфраструктуры, доступных для инвалидов, до 45 %</p>
2.3.2.1.11.	<p>Долгосрочная целевая программа «Развитие физической культуры, спорта и здорового образа жизни в</p>	2011-2015	Федеральный бюджет, краевой бюджет, бюджеты	<p>Доля граждан Пермского края, систематически занимающихся физической культурой и спортом, в общей численности населения – 26 %. Доля школьников Пермского края, систематически</p>

1	2	3	4	5
	Пермском крае на 2011-2015 годы»		муниципальных образований, внебюджетные источники	<p>занимающихся физической культурой и спортом – 70 %.</p> <p>Доля учащихся учреждений начального и среднего профессионального образования, вовлеченных в систематические занятия физической культурой и спортом, – 60%.</p> <p>Доля школьников, сдавших контрольный норматив, в общем количестве участвующих в проекте по обучению плаванию – 90 %.</p> <p>Доля детей с первой группой здоровья – 33,4%.</p> <p>Количество спортсменов в составе олимпийских сборных команд, в том числе:</p> <p>летних Олимпийских игр (2012 год) – 8,</p> <p>зимних Олимпийских игр (2014 год) – 11,</p> <p>Паралимпийских игр (2014 год) – 3.</p> <p>Количество вновь построенных объектов, физкультурно-оздоровительных комплексов – 5.</p> <p>Построенных межшкольных стадионов, площадок – 18.</p> <p>Реконструировано спортивных объектов – 7</p>
2.3.2.1.12.	Долгосрочная целевая программа «Развитие культуры Пермского края на 2012-2017 годы» (Пермь – Культурная столица) (проект)	2013-2017	Федеральный бюджет, краевой бюджет, бюджеты муниципальных образований, внебюджетные источники	<p>Создание новых институций сферы культуры за период 2013-2017 годы – не менее 5 новых институций.</p> <p>Увеличение количества человек, вовлеченных в социально-культурные процессы Пермского края, (получателей услуг) к 2017 году до 3,2 млн. чел. ежегодно.</p> <p>Количество флагманских объектов инфраструктуры сферы культуры, отвечающих современным международным техническим требованиям, предъявляемым к инфраструктурным объектам сферы культуры, в 2017 году – 4 объекта</p>
2.3.2.1.13.	Долгосрочная целевая программа «Развитие туризма в Пермском крае на 2013-2017 годы» (проект)	2013-2017	Федеральный бюджет, краевой бюджет, бюджеты муниципальных образований,	<p>Увеличение количества паспортизованных туристических маршрутов за период с 2013 по 2017 год на 10 туристических маршрутов.</p> <p>Увеличение объема инвестиций в основной капитал объектов туристической индустрии за период с 2013 по 2017 год на 1 516 000 тыс. рублей.</p>

1	2	3	4	5
			внебюджетные источники	<p>Увеличение количества коллективных средств размещения с 2012 года к 2017 году на 67 коллективных средств размещения.</p> <p>Увеличение количества лиц, размещенных в коллективных средствах размещения, с 2012 года к 2017 году на 143 826 человек.</p> <p>Увеличение количества обслуженных однодневных посетителей-экскурсантов с 2012 года к 2017 году на 47 708 человек.</p> <p>Увеличение объема платных туристических услуг с 2012 года к 2017 году на 1 000 000 тыс. рублей</p>
2.3.2.1.14.	Долгосрочная целевая программа «Государственная охрана, сохранение и популяризация объектов культурного наследия Пермского края на 2013-2018 годы» (проект)	2013-2018	Федеральный бюджет, краевой бюджет, бюджеты муниципальных образований, внебюджетные источники	<p>Увеличение доли паспортизированных объектов культурного наследия (ОКН) в общем числе ОКН, расположенных на территории Пермского края, к 2016 году до 35 %.</p> <p>Увеличение доли ОКН, находящихся в удовлетворительном состоянии (не требуется проведение капитального ремонта), в общем количестве ОКН, расположенных на территории Пермского края, к 2016 году до 33 %.</p> <p>Снижение доли бесхозных ОКН к 2016 году до 12,4 %</p>
2.3.2.1.15.	Долгосрочная целевая программа «Приведение в нормативное состояние объектов социальной сферы на 2015-2017 годы» (проект)	2015-2017	Краевой бюджет, муниципальные образования	<p>Ожидаемый конечный результат уточняется на стадии разработки концепции долгосрочной целевой программы.</p>
2.3.2.2.1.	Ведомственная целевая программа «Предупреждение распространения заболеваний, вызываемого вирусом иммунодефицита человека (ВИЧ-инфекция), в Пермском крае на 2012 год»	2012	Федеральный бюджет, краевой бюджет	<p>Снижение темпа прироста числа новых случаев инфицирования ВИЧ в Пермском крае до 16 %.</p> <p>Увеличение охвата населения Пермского края мероприятиями, направленными на профилактику ВИЧ-инфекции, до 30 %.</p> <p>Увеличение охвата обследованием населения Пермского края на ВИЧ-инфекцию до 15,9 %</p>

1	2	3	4	5
2.3.2.2.2.	Ведомственная целевая программа «Неотложные меры борьбы с туберкулезом в Пермском крае на 2012 год»	2012	Федеральный бюджет, краевой бюджет	Снижение количества случаев заболеваемости населения Пермского края туберкулезом (вновь выявленных больных) до 68,8 на 100 тыс. человек. Снижение количества умерших от туберкулеза в трудоспособном возрасте до 350 человек. Снижение количества лиц, впервые признанных инвалидами в трудоспособном возрасте по заболеванию «туберкулез», до 435 человек
2.3.2.2.3.	Ведомственная целевая программа «Предупреждение и борьба с социально значимыми заболеваниями в Пермском крае на 2012 год»	2012	Краевой бюджет	Уменьшение доли осложненных у пациентов при сахарном диабете до 25 % в 2012 году. Уменьшение доли пациентов, нуждающихся в стационарной психиатрической помощи, в общем числе наблюдаемых пациентов до 15 % в 2012 году. Уменьшение доли повторных госпитализаций в течение года в психиатрический стационар до 16,5 % в 2012 году. Увеличение числа лиц с впервые в текущем году выявленной артериальной гипертензией до 16 тыс. человек в 2012 году. Увеличение числа лиц, обученных в текущем году в школах здоровья для больных артериальной гипертензией, до 28 тыс. человек в 2012 году
2.3.2.2.4.	Ведомственная целевая программа «Совершенствование интенсивной терапии при неотложных состояниях на 2014-2016 годы» (проект)	2014-2016	Краевой бюджет	Снижение летальности в реанимационных отделениях на 3 %. Снижение занятости реанимационной койки на 15 %. Увеличение оборота реанимационной койки на 8 %. Снижение количества гнойно-септических осложнений в реанимационных отделениях на 5 %
2.3.2.2.5.	Ведомственная целевая программа «Патриотическое воспитание жителей Пермского края на 2011-2013 годы»	2011-2013	Краевой бюджет	Рост количества жителей Пермского края, принявших участие в мероприятиях в качестве зрителей, на 30 %. Рост количества жителей Пермского края, принявших участие в мероприятиях в качестве участников, на 35 %. Количество спортсменов, которым присвоены спортивные разряды (1-й спортивный, КМС), – 6 человек. Количество спортсменов, которым присвоено спортивное

1	2	3	4	5
				звание по военно-прикладным и служебно-прикладным видам спорта, – 4 человека. Количество медалей, завоеванных спортсменами Пермского края по военно-прикладным и служебно-прикладным видам спорта, – 8 медалей. Количество спортсменов Пермского края, вошедших в состав сборных команд России, – 4 человека.
2.3.2.3.1.	Проект «Поддержка одаренных детей»	2011-2016	Краевой бюджет	Сохранение места в десятке лучших регионов по результатам участия в российских предметных олимпиадах. Увеличение числа одаренных учащихся, участвующих в международных интеллектуальных конкурсах, до 50 чел. в 2016 году. Увеличение количества одаренных школьников, участвующих в заочных школах при вузах, до 1000 чел. в 2016 году
2.3.2.3.2.	Проект «Изучение английского как языка мировой науки и международного общения»	2011-2016	Краевой бюджет	Повышение среднего балла по экзамену IELTS до 6,5 к 2016 году среди старшеклассников и студентов, сдававших международный экзамен
2.3.2.3.3.	Приоритетный региональный проект «Новая школа»	2012-2016	Краевой бюджет, бюджеты муниципальных образований	Увеличение доли дошкольных образовательных учреждений, имеющих лицензию, до 85%. Увеличение доли общеобразовательных учреждений, имеющих лицензию, до 98%
2.3.2.3.4.	Проект «Мобильный учитель»	2013-2017	Краевой бюджет	36 высококвалифицированных учителей к 2016 году будут обеспечивать обучение детей в отдаленных территориях. Повышение качества обучения школьников в отдаленных территориях.
2.3.2.3.5.	Строительство крытого ледового катка в г. Краснокамске (проект)	2012-2013	Федеральный бюджет, краевой бюджет, бюджеты муниципальных образований	Построен крытый ледовый каток в г. Краснокамске. Количество кандидатов в сборную команду страны по хоккею увеличено в два раза в сравнении с фактическим значением за 2011 год
2.3.2.3.6.	Реконструкция стадиона	2013-2015	Федеральный	Построен многофункциональный спортивно-культурный

1	2	3	4	5
	«Орленок»		бюджет, краевой бюджет, бюджет муниципального образования г. Пермь	комплекс «Орленок». Количество кандидатов в сборную команду страны по фигурному катанию увеличено в два раза в сравнении с фактическим значением за 2011 год
2.3.2.3.7.	Строительство санно-бобслейной трассы с искусственным намерзанием льда в г. Чусовой (проект)	2012-2014	Федеральный бюджет, краевой бюджет	Построена санно-бобслейная трасса с искусственным намерзанием льда в г. Чусовой. Количество кандидатов в сборную команду страны по санному спорту увеличено в два раза в сравнении с фактическим значением за 2011 год
2.3.2.3.8.	Строительство новой сцены Пермского академического театра оперы и балета им. П.И. Чайковского и приспособление существующего здания для современного использования	2010-2016	Федеральный бюджет, краевой бюджет, внебюджетные источники	Построена новая сцена Пермского театра оперы и балета, проведены работы по приспособлению существующего здания для современного использования
2.3.2.3.9.	Приспособление здания Речного вокзала для современного использования и строительство инженерного блока	2010-2014	Краевой бюджет, внебюджетные источники	Построен инженерный блок здания Речного вокзала, проведены работы по приспособлению существующего здания для современного использования
2.3.2.3.10.	Строительство/приспособление здания Пермской государственной художественной галереи	2011-2016	Краевой бюджет, внебюджетные источники	Построено новое здание или проведены работы по приспособлению помещений для размещения Пермской художественной галереи.
2.3.2.3.11.	Реконструкция сценического комплекса большого зала государственного краевого учреждения культуры «Пермский академический Театр-Театр»	2013	Краевой бюджет	Реконструирован сценический комплекс большого зрительного зала Пермского академического Театра-Театра

1	2	3	4	5
3.	ОБЩЕСТВЕННАЯ БЕЗОПАСНОСТЬ	2012-2015	Краевой бюджет	
3.3.2.1.1.	Долгосрочная целевая программа «Противодействие наркомании и незаконному обороту наркотических средств, профилактика потребления психоактивных веществ на территории Пермского края на 2012-2015 годы»	2012-2015	Краевой бюджет	<p>Снижение уровня заболеваемости наркологическими расстройствами на 5 %.</p> <p>Снижение уровня распространенности наркологических расстройств на 10 %.</p> <p>Увеличение объема изымаемых из незаконного оборота наркотических средств, психоактивных веществ или их аналогов, сильнодействующих веществ на 5 %.</p> <p>Увеличение количества зарегистрированных преступлений, связанных с незаконным оборотом наркотических средств, психоактивных веществ и их прекурсоров, на 5 %.</p> <p>Увеличение доли выявленных административных правонарушений, связанных с незаконным оборотом наркотических средств, психоактивных веществ и их прекурсоров, на 3 %.</p> <p>Снижение уровня распространенности употребления алкоголя, наркотиков и токсических веществ среди несовершеннолетних, состоящих на учете в комиссиях по делам несовершеннолетних и защите их прав, от общей численности несовершеннолетних на 22 %.</p> <p>Увеличение доли больших наркологическими расстройствами, находящихся в ремиссии свыше 5 месяцев, на увеличение доли направленных на социальную реабилитацию от общего количества больших состоящих на учете в пилотных территориях, до 22 %.</p> <p>Увеличение доли наркопотребителей, находящихся в ремиссии, от общего количества лиц, прошедших реабилитацию с использованием сертификата, в пилотных территориях до 45 %</p>
3.3.2.1.2.	Долгосрочная целевая программа «Профилактика правонарушений в Пермском	2009-2012	Краевой бюджет	<p>Снижение уровня преступности в 2012 году на 10,7 % по сравнению с 2008 годом.</p> <p>Снижение смертности в результате преступлений</p>

1	2	3	4	5
	крае на 2009-2012 годы»			<p>в 2012 году на 14,5 % по сравнению с 2008 годом.</p> <p>Снижение количества ранее судимых лиц, совершивших преступления, в 2012 году на 22,0 % по сравнению с 2008 годом.</p> <p>Снижение количества несовершеннолетних лиц, совершивших преступления, в 2012 году на 9,1 % по сравнению с 2008 годом.</p> <p>Снижение количества лиц, совершивших преступления в состоянии опьянения, в 2012 году на 30,5 % по сравнению с 2008 годом</p>
3.3.2.1.3.	<p>Долгосрочная программа «Повышение безопасности дорожного движения в Пермском крае на 2009-2012 годы»</p>	2009-2012	<p>Федеральный бюджет, краевой бюджет</p>	<p>К 2012 году:</p> <p>Снижение количества лиц, погибших в результате ДТП, на 26,5 %.</p> <p>Снижение количества ДТП с пострадавшими на 10,5 %.</p> <p>Снижение количества детей до 16 лет, погибших в результате ДТП, на 18,2 %.</p> <p>Снижение количества ДТП с пострадавшими детьми до 16 лет на 5,5 %</p>
3.3.2.1.4.	<p>Долгосрочная программа «Пожарная безопасность на территории Пермского края, обеспечение нормативного состояния государственных и муниципальных учреждений Пермского края на период 2010-2014 годов»</p>	2010-2014	Краевой бюджет	<p>Снижение количества пожаров, погибших и травмированных на них людей на территории Пермского края на 7 % ежегодно.</p> <p>Выполнение законодательства в части приведения в нормативное состояние объектов социальной сферы на территории Пермского края.</p>
3.3.2.1.5.	<p>Долгосрочная программа «Комплексная реабилитация участников боевых действий и контртеррористических операций, а также членов их семей, проживающих на</p>	2011-2013	Краевой бюджет	<p>Обеспечение социальной адаптации и интеграции в общество ветеранов и инвалидов боевых действий, а также членов их семей, в том числе семей погибших ветеранов боевых действий.</p> <p>Количество инвалидов боевых действий, обеспеченных реабилитационными услугами в условиях временного пребывания с использованием сертификата на</p>

1	2	3	4	5
	территории Пермского края на 2011-2013 годы»			<p>реабилитацию, не менее 489 чел.</p> <p>Количество услуг по социально-правовому консультированию, оказанных ветеранам и инвалидам боевых действий, членам их семей, – не менее 2 700 чел.</p> <p>Оказание амбулаторной групповой психотерапевтической помощи ветеранам боевых действий, имеющим зависимость от психоактивных веществ, - не менее 200 чел.</p> <p>Количество ветеранов боевых действий, прошедших переподготовку, обучение гражданским специальностям, - не менее 120 чел.</p> <p>Количество ветеранов и инвалидов боевых действий, членов их семей, принявших участие в культурных, спортивных массовых мероприятиях, - не менее 6000 чел.</p>
3.3.2.1.6.	Долгосрочная целевая программа «Профилактика правонарушений в Пермском крае на 2013-2016 годы»	2013-2016	Краевой бюджет	<p>Снижение количества преступлений на 10 000 населения на 5 %;</p> <p>снижение удельного веса преступлений, совершенных в общественных местах, на 0,5 %;</p> <p>снижение удельного веса ранее судимых лиц от общего количества лиц, совершивших преступления, на 0,5 %;</p> <p>снижение удельного веса несовершеннолетних лиц, совершивших преступления, от общего количества лиц, совершивших преступления, на 0,5 %;</p> <p>снижение удельного веса лиц, совершивших преступления в состоянии опьянения, от общего количества лиц, совершивших преступления, на 0,5 %;</p> <p>повышение технической оснащенности объектов с массовым пребыванием людей средствами по предотвращению возникновения террористической угрозы до уровня 100 %</p>
3.3.2.1.7.	Долгосрочная целевая программа «Совершенствование гражданской обороны на	2013-2015	Краевой бюджет	<p>создание класса для подготовки личного состава нештатных аварийно-спасательных формирований (НАСФ);</p> <p>ремонт защитных сооружений гражданской обороны,</p>

1	2	3	4	5
	территории Пермского края на период 2013-2015 годов» (в разработке)			<p>находящихся в краевой собственности (приведение их в нормативное состояние);</p> <p>приведение в нормативное состояние складов для хранения имущества гражданской обороны Пермского края;</p> <p>обеспечение населения Пермского края средствами индивидуальной защиты в соответствии с установленными требованиями;</p> <p>приобретение недостающих средств индивидуальной защиты органов дыхания (противогазов) сотрудникам государственных учреждений здравоохранения Пермского края и медицинских средств индивидуальной защиты (аптечек индивидуальных, индивидуальных перевязочных и противохимических пакетов) личному составу медицинских формирований, отряду первой помощи, токсико-терапевтическому подвижному госпиталу, бригад специализированной медицинской помощи;</p> <p>дооснащение запасного пункта управления Правительства Пермского края в соответствии с установленными требованиями;</p> <p>обеспечение органов государственной власти средствами индивидуальной защиты</p>
3.3.2.2.1.	Ведомственная целевая программа «Снижение рисков и смягчение последствий чрезвычайных ситуаций природного и техногенного характера в Пермском крае на 2012 год»	2012	Краевой бюджет	<p>Снижение за 2012 год в сравнении с 2011 годом на 2,5 % смертности и причинения тяжкого вреда здоровью среди населения Пермского края при чрезвычайных ситуациях и происшествиях (без учета погибших на пожарах).</p> <p>Утвержденные правовым актом Министерства общественной безопасности Пермского края Перечень угроз возникновения чрезвычайных ситуаций и методика расчета коэффициентов интегрального риска возникновения чрезвычайных ситуаций природного и техногенного характера.</p> <p>60 %-ная готовность к использованию обобщенного территориального страхового фонда документации Пермского края.</p>

1	2	3	4	5
3.3.2.2.2.	Ведомственная целевая программа «Снижение рисков и смягчение последствий чрезвычайных ситуаций природного, техногенного характера и происшествий в Пермском крае на 2013 год» (в разработке)	2013	Краевой бюджет	<p>Сокращение времени с момента поступления информации о чрезвычайной ситуации до прибытия оперативной группы и руководящего состава единой государственной системы предупреждения и ликвидации чрезвычайных ситуаций к месту проведения аварийно-спасательных работ с 8 часов (максимально) до 6 часов (максимально);</p> <p>Обеспечение в течение 2012 года не менее 100 000 дополнительных потенциальных контактов жителей Пермского края с объектами аудиовизуальной социальной рекламы по культуре безопасности жизнедеятельности и умения действовать в условиях экстремальных ситуаций</p> <p>Проведение мероприятий по повышению безопасности массового отдыха населения у воды в муниципальных образованиях Пермского края;</p> <p>проведение информационной кампании по профилактике и предупреждению несчастных случаев на воде и пропаганде здорового образа жизни, культуры безопасности жизнедеятельности;</p> <p>дооснащение материально-технической базы КГАОУ «УМЦ по ГО и ЧС Пермского края» для подготовки членов аварийно-спасательных формирований;</p> <p>дооснащение оперативной группы для своевременного прибытия проведения работ на месте чрезвычайной ситуации (происшествия) за счёт приобретаемых автотранспортных средств повышенной проходимости и повышения их надежности</p>
3.3.2.2.3.	Ведомственная целевая программа «О создании спасательных постов в местах массового отдыха населения и обучении населения приемам спасения на воде на период 2013-2015 годов» (в разработке)	2013-2015	Краевой бюджет	<p>Ежегодное снижение, начиная с 2013 года в сравнении с предыдущими годами, на 2,5 % смертности и причинения тяжкого вреда здоровью среди населения Пермского края при чрезвычайных ситуациях и происшествиях на водных объектах;</p> <p>создание не менее 50 спасательных постов в местах массового отдыха населения у воды в муниципальных образованиях Пермского края;</p>

1	2	3	4	5
3.3.2.3.1.	Приоритетный региональный проект «Пожарная безопасность»	2011-бессрочный	Краевой бюджет (75%) Бюджеты муниципальных образований (25%)	обеспечение не менее 100 000 дополнительных потенциальных контактов жителей Пермского края с объектами социальной рекламы по профилактике и предупреждению несчастных случаев на воде, приемам спасания на воде и пропаганде здорового образа жизни
3.3.2.3.2.	Инвестиционный проект «Реконструкция территориальной автоматизированной системы централизованного оповещения гражданской обороны Пермского края»	2012-2014	Краевой бюджет	Потери населения при современном оповещении об опасностях, возникающих при ведении военных действий или вследствие этих действий, а также при возникновении чрезвычайных ситуаций природного и техногенного характера могут быть снижены: общие в 40,5 раза, из них безвозвратные в 33 раза. Сокращение времени оповещения органов управления и населения до 8-10 минут, охват оповещения до 98 % населения
4.	ЭКОНОМИЧЕСКОЕ РАЗВИТИЕ			
4.3.5.1.1.1.	Долгосрочная целевая программа «Развитие малого и среднего предпринимательства в Пермском крае на 2012-2014 годы»	2012-2014	Федеральный бюджет, краевой бюджет, бюджетов муниципальных образований Пермского края	Целевые показатели на 2014 г.: - количество зарегистрированных субъектов малого и среднего предпринимательства (индивидуальные предприниматели и юридические лица) - 144 тыс.; - количество действующих малых и средних предприятий - 22 тыс. ед.; - количество малых и средних предприятий в расчете на 1 тыс. населения - 7,9 единиц; - количество действующих индивидуальных предпринимателей - 63 тыс. ед.; - среднесписочная численность работающих на малых и средних предприятиях - 294 тыс. чел.; - доля среднесписочной численности работников

1	2	3	4	5
4.3.5.1.2.	Долгосрочная целевая программа «Развитие сельского хозяйства и регулирование рынков сельскохозяйственной продукции, сырья и продовольствия в Пермском крае на 2013-2020 годы»	2013-2020	Краевой бюджет	<p>(без внешних совместителей) малых и средних предприятий в среднесписочной численности работников (без внешних совместителей) всех предприятий и организаций - 32,9 %;</p> <p>- объем выручки (нетто) от продажи товаров, продукции, работ, услуг (за вычетом налога на добавленную стоимость, акцизов и аналогичных обязательных платежей) малых и средних предприятий – 425 млрд руб.;</p> <p>- объем выручки (нетто) от продажи товаров, продукции, работ, услуг (за вычетом налога на добавленную стоимость, акцизов и аналогичных обязательных платежей) малых и средних предприятий в расчете на одного работника - 1,5 млрд. руб.;</p> <p>- объем выручки (с учетом налогов и аналогичных обязательных платежей) от продажи товаров, продукции, работ, услуг индивидуальных предпринимателей - 409 млрд. руб.</p> <p>- доля продукции, произведенной малыми предприятиями, в общем объеме валового регионального продукта - 13,8%;</p> <p>- объем уплаченных субъектами малого и среднего предпринимательства налогов в консолидированный бюджет Пермского края - 4883 млн. руб.;</p> <p>инвестиции в основной капитал малых и средних предприятий - 9 346 млн. руб.</p> <p>Ожидаемый конечный результат уточняется на стадии разработки концепции долгосрочной целевой программы.</p>
4.3.5.1.3.	Долгосрочная целевая программа «Развитие науки и	2013-2017	Федеральный бюджет,	Ожидаемый конечный результат уточняется на стадии разработки концепции долгосрочной целевой программы.

1	2	3	4	5
	инноваций в Пермском крае на 2013-2017 годы» (в разработке)		краевой бюджет	
4.3.5.1.4.	Долгосрочная целевая программа «Внедрение и использование результатов космической деятельности в интересах социально-экономического развития Пермского края на 2013-2017 годы» (в разработке)	2013-2017	Федеральный бюджет, краевой бюджет	Ожидаемый конечный результат уточняется на стадии разработки концепции долгосрочной целевой программы.
4.3.5.1.5.	Долгосрочная целевая программа «Развитие кадрового потенциала в Пермском крае на 2013-2017 годы» (в разработке)	2013-2017	Федеральный бюджет, краевой бюджет	Ожидаемый конечный результат уточняется на стадии разработки концепции долгосрочной целевой программы.
4.3.5.1.6.	«Устойчивое развитие сельских территорий на 2014-2017 и на период до 2020 года» (в разработке)	2014-2020	Федеральный бюджет, краевой бюджет	Ожидаемый конечный результат уточняется на стадии разработки концепции долгосрочной целевой программы.
4.3.5.2.1.	Ведомственная целевая программа «Развитие технологического предпринимательства в Пермском крае на 2012-2014 годы»	2012-2014	Краевой бюджет	Создано не менее 60 технологических стартапов; получено посевное финансирование 40 проектов; получено финансирование в рамках участия в конкурсах по программе «У.М.Н.И.К.» не менее 100 проектов, представленных от Пермского края; получено финансирование в рамках участия в конкурсах по программе «Старт» не менее 26 проектов малых инновационных предприятий Пермского края; создана система генерации идей, направленных на создание технологических стартапов; выстроена система выявления и отбора перспективных инновационных проектов Пермского края.
4.3.5.2.2.	Ведомственная целевая программа «Содействие занятости населения Пермского края на 2012-2014 годы»	2012-2014	Федеральный бюджет – 3542337,8 тыс. рублей,	Реализация основных мероприятий Программы обеспечит: содействие в трудоустройстве 240,0 тыс. чел.; охват услугами по профессиональной ориентации 168,0 тыс. чел.;

1	2	3	4	5
			краевой бюджет - 593930,4 тыс. рублей	направление на профессиональное обучение 24,0 тыс. безработных граждан; содействие самозанятости 4,2 тыс. безработных граждан; организацию оплачиваемых общественных работ для 13,5 тыс. чел.; временное трудоустройство 43,2 тыс. несовершеннолетних граждан; организацию временного трудоустройства 4,2 тыс. безработных граждан, испытывающих трудности в поиске работы; охват услугами по социальной адаптации 13,5 тыс. безработных; организацию временного трудоустройства 0,6 тыс. безработных из числа выпускников НПО и СПО, ищущих работу впервые
4.3.5.3.1.	Проект «Привлечение инвестиций в Пермский край»	2012-2016	Краевой бюджет	Привлечение инвестиций в Пермский край 22,5 млрд. долларов до 2014 года включительно, 5 стратегических инвесторов ежегодно до 2014 года включительно
4.3.5.3.2.	Проект «Федеральные инвестиции – Пермским предприятиям»	бессрочно	Не требует финансирования	Ежегодное увеличение объема привлеченных финансовых средств в рамках ФЦП и ГОЗ. Привлечение финансовых средств промышленными предприятиями в рамках ФЦП к 2016 году – 10,8 млрд. рублей. Увеличение доли размещенного гособоронзаказа на предприятиях Пермского края до 1,43 % к 2016 году
4.3.5.3.3.	Проект «Пермский край - территория достойной заработной платы»	бессрочно	Не требует финансирования	Снижение просроченной задолженности по заработной плате до 70 млн. рублей
4.3.5.3.4.	Проект «Профилактика нарушений в области охраны труда»	бессрочно	Краевой бюджет	Снижение производственного травматизма со смертельным исходом к 2017 году на 8%
4.3.5.3.5.	Проект «Создание агропромышленного парка»	2012- 2015	Краевой бюджет Федеральный бюджет (при отборе проекта на	Запуск 1 агропромпарка в 2015 году. Функции агропромпарка: • Организация реализации, хранения и переработки продукции малого агробизнеса, том числе на

1	2	3	4	5
			конкурсе)	<p>кооперативной основе;</p> <ul style="list-style-type: none"> Информационная и консультационная поддержка малого агробизнеса, аутсорсинг
4.3.5.3.6.	Проект «Здоровое питание»	2012- 2015	Краевой бюджет Внебюджетные источники	<p>Продуктовое обеспечение социальной сферы; Проведение ярмарок для малого агробизнеса; Координация работы Совета по защите прав потребителей Пермского края; Проведение PR-мероприятий, направленных на повышение культуры потребления экологически натуральных продуктов; Продвижение полезной продукции пермских производителей в средствах массовой информации. В результате: - Проведено не менее 600 ярмарок для малого агробизнеса; - Проведено Советом по защите прав потребителей Пермского края не менее 18 публичных проверок магазинов торговых сетей, предприятий общественного питания; - Проведено не менее 9 PR-мероприятий, направленных на повышение культуры потребления экологически натуральных продуктов в рамках краевых и общероссийских праздников; - Проведено не менее 3-х PR-кампаний по продвижению продукции пермских производителей в СМИ.</p>
4.3.5.3.7.	Проект «Прикамский фермер»	2012- 2015	Краевой бюджет Федеральный бюджет	<p>Прирост численности занятых при реализации муниципальных программ, мелкооптового производства (за счет образования новых субъектов малого предпринимательства и реализации инвестиционных проектов малого предпринимательства) Увеличение количества тиражируемых технологий Увеличение объема привлеченных кредитов и займов</p>

1	2	3	4	5
				<p>малыми формами хозяйствования на селе Вовлечение муниципалитетов при решении вопросов занятости населения с помощью муниципальных программ развития АПК.</p>
4.3.5.3.8.	Проект «АгроПРОФИ»	2011-2015	Краевой бюджет	<p>1. Создание учебно-производственных площадок на базе эффективных предприятий АПК Пермского края для получения практических навыков студентами аграрных учебных заведений – не менее 5 площадок к 2015 году</p> <p>2. Повышение доли выпускников аграрных учебных заведений (училище, техникум, ВУЗ), трудоустроившихся в агропромышленном комплексе Пермского края или создавших свой агробизнес с 21% до 30% к 2015 году.</p>
5.	ПРИРОДОПОЛЬЗОВАНИЕ И ИНФРАСТРУКТУРА			
5.3.2.1.1.	Долгосрочная целевая программа «Стимулирование развития жилищного строительства в Пермском крае до 2015 года» (в разработке)	2012-2015	Федеральный бюджет; краевой бюджет; бюджет органов местного самоуправления; внебюджетные источники	<ul style="list-style-type: none"> - достижение полной обеспеченности градостроительной документацией территории Пермского края; - улучшение жилищных условий граждан, проживающих на территории Пермского края, за счет обеспечения ввода жилья в 2012-2015; - создание условий для увеличения объемов ввода жилья в 2012-2015 годах, в том числе малоэтажных жилых домов; - увеличение уровня обеспеченности населения Пермского края жильем в расчете на человека; - увеличение доступности жилья на первичном рынке; - создание условий, способствующих улучшению жилищных условий отдельных категорий граждан, улучшению демографической ситуации; - осуществление инвестиционных проектов комплексного освоения территорий под массовое жилищное

1	2	3	4	5
5.3.2.1.2.	Долгосрочная целевая программа «Чистая вода» на 2012-2020 годы	2012-2020	<p>Федеральный бюджет – 2 262 330,0 тыс. рублей;</p> <p>краевой бюджет – 1 696 750,0 тыс. рублей;</p> <p>бюджет органов местного самоуправления – 565 580,0 тыс. рублей;</p> <p>внебюджетные источники – 5 050 000,0 тыс. рублей</p>	<p>строительство;</p> <p>- увеличение доступности ипотечных жилищных кредитов.</p> <p>Результаты программы:</p> <ul style="list-style-type: none"> - увеличение доли населения до 96 %, обеспеченного питьевой водой, отвечающей обязательным санитарно-химическим требованиям безопасности; - сокращение потери воды в сетях централизованного водоснабжения, снижением числа аварий в системах водоснабжения, водоотведения и очистки сточных вод до 199,4 в год на 1000 км. сетей; - увеличение доли сточных вод, соответствующих нормативам до 90 %; - увеличение доли населения, обеспеченного централизованными услугами водоснабжения до 85 %; - увеличение доли населения, обеспеченного централизованными услугами водоотведения до 84 %; - увеличение доли капитальных вложений в системы водоснабжения, водоотведения и очистки сточных вод в общем объеме выручки организаций сектора водоснабжения, водоотведения и очистки сточных вод до 35 %; - увеличение доли воды, поставляемой организациями коммунального комплекса, работающими на основании концессионных соглашений до 45 %; - обеспечение к 2020 году полного перехода на поставку воды организациями коммунального комплекса по тарифам, установленным на долгосрочный период регулирования. <p>Результатом реализации Программы станет переход на долгосрочное регулирование тарифов методом доходности инвестированного капитала, что обеспечит увеличение доли капитальных вложений в структуре расходов организаций, а также повышение инвестиционной активности частных инвесторов.</p>

1	2	3	4	5
5.3.2.1.3.	Долгосрочная целевая программа «Энергосбережение и повышение энергетической эффективности Пермского края на 2010-2020 годы»	2010-2020	Федеральный бюджет – 65632,0 тыс. рублей; краевой бюджет – 454 654,9 тыс. рублей; бюджет органов местного самоуправления – 170 500,0 тыс. рублей; внебюджетные источники – 129 530,0 тыс. рублей	<p>Результаты программы:</p> <ul style="list-style-type: none"> - снижение энергоёмкости валового регионального продукта не менее 40% к 2020 году; - уменьшение удельной величины потребления энергоресурсов в многоквартирных домах на 15%; - снижение потребления энергоресурсов в бюджетных учреждениях на 15%; - оснащение приборами учета потребления энергоресурсов в 100% государственных (муниципальных) учреждениях; - достижение 100% доли органов государственной власти Пермского края, органов местного самоуправления муниципальных образований Пермского края, организаций с участием государства и муниципальных образований Пермского края, прошедших обязательные энергетические обследования и энергетическую паспортизацию
5.3.2.1.4.	Долгосрочная целевая программа «Обращение с отходами потребления на территории Пермского края на 2013-2017 годы» (в разработке)	2013-2017 годы	Краевой бюджет, бюджет органов местного самоуправления внебюджетные источники	<p>Целевыми показателями Программы являются (значение показателя к 2017 году):</p> <ul style="list-style-type: none"> - масса отходов потребления, направляемых на переработку с целью извлечения вторичного сырья/720 тыс. т; - масса извлекаемого вторичного сырья/104 тыс. т; - масса отходов потребления, размещаемых на объектах захоронения отходов, отвечающих нормативным требованиям/1134 тыс. т; - масса отходов потребления, подвергаемых переработке/1101 тыс. т; - площадь рекультивированных объектов, не отвечающих экологическим и санитарным требованиям/386 га.
5.3.2.1.5.	Краевая инвестиционная программа регионального развития Пермского края	2012-2016	Краевой бюджет	<p>Результаты программы:</p> <p>введенные в эксплуатацию объекты общественной инфраструктуры</p>

1	2	3	4	5
5.3.2.1.6.	Долгосрочная целевая программа «Совершенствование и развитие сети автомобильных дорог Пермского края на 2009-2013 годы»	2009-2013	Краевой, федеральный, местные бюджеты	Строительство и реконструкция автомобильных дорог протяженностью 140,792 км; повышение категории автомобильных дорог, в том числе: с капитальным типом покрытия - 75,419 км, с переходным типом покрытия - 65,373 км, строительство транзитных мостов - 1 шт./112,33 п. м, капитальный ремонт транзитных мостов - 2 шт./118,21 п. м. .
5.3.2.1.7.	Долгосрочная целевая программа «Развитие связи на территории Пермского края» (в разработке)	2013-2015	Федеральный, краевой, местный бюджеты, внебюджетные источники	Обеспечение подвижной радиотелефонной связью территории края в местах жизнедеятельности населения (в границах поселений с численностью населения более 300 человек), доступом к сети Интернет (в границах поселений с численностью населения более 300 человек), обеспечение подвижной радиотелефонной связью основных магистралей края с интенсивностью движения более 15000 автомобилей в сутки - до 100% к 2015 году.
5.3.2.1.8.	Долгосрочная целевая программа «Развитие и использование минерально-сырьевой базы Пермского края на 2012-2020 годы»	2012-2020	1) Краевой бюджет 2) Федеральный бюджет 3) Собственные средства предприятий	Ожидаемые конечные показатели к 2020 г. 1) Поступление налога на добычу полезных ископаемых – 890,9 млн. руб. 2) Поступление платежей при использовании недрами – 41,9 млн. руб. 3) Объем добычи: - нефти – 15,7 млн. тонн - калийно-магниевых солей – 86,5 млн. тонн - общераспространенных полезных ископаемых (ОПИ) – 7 млн.м3 4) ежегодный прирост запасов ОПИ – 50 млн.м3 5) ежегодный прирост запасов пресных подземных вод – 10 тыс. м3/сут. 6) ежегодный прирост ресурсов нефти – 5 млн. тонн
5.3.2.1.9.	Краевая целевая программа «Предупреждение негативного воздействия вод и обеспечение безопасности гидротехнических сооружений»	2008-2012	Краевой бюджет, Местный бюджет, Федеральный бюджет	Предотвращен в 2012 году возможный ущерб от негативного воздействия вод и аварий на ГТС в размере в 1,0 млрд. рублей

1	2	3	4	5
	Пермского края на 2008-2012 годы»			
5.3.2.1.10.	Долгосрочная целевая программа «Предупреждение негативного воздействия вод и обеспечение безопасности гидротехнических сооружений Пермского края на 2013-2020 годы»	2013-2020	Краевой бюджет, Местный бюджет, Федеральный бюджет	Предотвращен в 2013-2016 годах возможный ущерб от негативного воздействия вод и аварий на ГТС в размере в 5,9 млрд. рублей
5.3.2.1.11.	Долгосрочная целевая программа «Охрана и воспроизводство объектов животного мира, отнесенных к охотничьим ресурсам, и среды их обитания в Пермском крае на 2012-2016 годы»	2012-2016	Краевой бюджет	<ul style="list-style-type: none"> - увеличение численности основных видов охотничьих ресурсов на 7-30% по отношению к уровню 2010 года (лось - на 7,2%, кабан - на 30,4%, медведь - на 7,6%, бордовая дичь - на 11-15%); - сокращение численности хищных животных (волка), наносящих вред охотничьему и сельскому хозяйству, на 20-30%; - увеличение количества мероприятий (патрулирование охотничьих угодий) по охране охотничьих ресурсов и среды их обитания, проводимых в процессе осуществления федерального государственного охотничьего надзора; - проведение мероприятий по оценке состояния охотничьих ресурсов и среды их обитания на территориях общедоступных охотничьих угодий на площади 2801,21 тыс. га; - проведение биотехнических и охотхозяйственных мероприятий на территориях общедоступных охотничьих угодий и государственных природных биологических охотничьих заказников регионального значения на площади 3254,69 тыс. га; - осуществление охотустройства на территории общедоступных охотничьих угодий на площади 2801,21 тыс. га; - проведение исследований (не менее 1 ежегодно) состояния популяций лося, других охотничьих ресурсов и

1	2	3	4	5
5.3.2.1.12.	Долгосрочная целевая программа «Охрана окружающей среды Пермского края на 2014 – 2018 годы» (в разработке)	2014-2018	Краевой бюджет Бюджет органов местного самоуправления Федеральный бюджет, Внебюджетные источники	<p>среды их обитания, разработка научных обоснований и рекомендаций (не менее 1 ежегодно) в сфере охраны, воспроизводства и рационального устойчивого использования охотничьих ресурсов Пермского края, в том числе рекомендаций по установлению норм допустимой добычи охотничьих ресурсов, в отношении которых не устанавливается лимит добычи, норм пропускной способности охотничьих угодий, обоснований для организации государственных природных биологических охотничьих заказников регионального значения; увеличение поступлений в краевой бюджет сборов за пользование объектами животного мира на 870,6 тыс. рублей за период реализации Программы;</p> <ul style="list-style-type: none"> - проведение выставок, конкурсов, соревнований (по 1 ежегодно), обеспечение пользователей животным миром и охотников информационными материалами в сфере охраны и воспроизводства охотничьих ресурсов за период реализации Программы
				<ul style="list-style-type: none"> - снижение уровня негативного воздействия хозяйственной деятельности на окружающую среду за счет доведения всеми хозяйствующими субъектами выбросов загрязняющих веществ в атмосферный воздух до установленных нормативов к 2016 году, нормативной очистки 80% загрязненных сточных вод, 100% обезвреживания шахтных вод, безопасного размещения 20% ежегодно образующихся отходов; - организация трех природных парков на площади 64 тыс. га, объединяющих 33 памятника природы, на которых будет осуществляться государственный надзор и создана инфраструктура для развития экологического туризма; - увеличение участия эколого-просветительских мероприятий на 4,5 %; - повышение уровня экологической культуры населения края, обусловленное выходом в эфир 120 теле-

1	2	3	4	5
5.3.2.1.13.	Долгосрочная целевая программа «Совершенствование управления особо охраняемыми природными территориями, в том числе как объектами экологического туризма, на 2014-2018 годы» (в разработке)	2014-2018	Краевой бюджет, текущие расходы	<p>радиопередач экологической направленности, изданием и распространением эколого-просветительской литературы для разных целевых групп;</p> <ul style="list-style-type: none"> - снижение уровня вреда здоровью от экологически обусловленной заболеваемости в течение года после завершения реализации мероприятий (на 7225 случаев на 8500 пролеченных детей); - снижение ущерба бюджетам от экологически обусловленной заболеваемости за 5 лет на 79,2 млн. руб. <p>Повышение эффективности государственного управления в сфере организации и функционирования особо охраняемых природных территорий в интересах устойчивого развития Пермского края, обеспечения экологической безопасности и сохранения объектов природного наследия.</p>
5.3.2.1.14.	Долгосрочная целевая программа «Развитие лесного хозяйства Пермского края на 2013-2017 годы «Леса Прикамья» (в разработке)	2013-2017	20% краевой бюджет, 30% федеральный бюджет и 50% иные источники	<ul style="list-style-type: none"> - проведение лесоустройства на площади 11980,3 тыс. га лесного фонда Пермского края; - создание страхового фонда лесных семян в количестве не менее 3 тонн семян хвойных пород; - ежегодное выращивание стандартного посадочного материала не менее 5000 тыс. шт. сеянцев; - создание системы радиосвязи на территории лесного фонда Пермского края путем приобретения 165 стационарных радиостанций УКВ-диапазона, 193 передвижных и 193 носимых радиостанций; - создание системы видеонаблюдения путем установки 34 камер видеонаблюдения; - отвод лесосек для заготовки древесины гражданами для собственных нужд объемом не менее 1 млн. куб. м посредством государственного заказа
5.3.2.1.15.	Долгосрочная целевая	2013-2017	Краевой бюджет	- увеличение освоения расчетной лесосеки до 70 %.

1	2	3	4	5
	<p>программа «Развитие лесопромышленного комплекса Пермского края» (в разработке)</p>			<p>- увеличение инвестиций в основной капитал организаций ЛПК ежегодно на 1,500 млрд. - увеличение фонда оплаты труда работников организаций ЛПК на 10% в год. - увеличение объемов уплаченных налогов в консолидированный бюджет Пермского края.</p>
5.3.2.2.1.	<p>Проект «Формирование политики в сфере управления многоквартирными домами на территории Пермского края»</p>	2012 – 2013	не требует финансирования	<p>1. Создание информационного портала для граждан; 2. внедрение современных управленческих технологий и стандартов деятельности в сфере управления многоквартирными домами; 3. формирование перечня управляющих компаний, осуществляющих деятельность на территории Пермского края; 4. поддержка деятельности саморегулируемых организаций в сфере управления жильем; 5. вовлечение собственников помещений в процесс управления многоквартирными домами и повышение компетенций собственника; 6. снижение конфликтности в процессе управления, повышение комфортности проживания</p>
5.3.2.2.2.	<p>Проект «Привлечение средств Фонда содействия жилищно-коммунального хозяйства»</p>	2012-2015 годы	Федеральный бюджет, краевой бюджет, бюджет ОмСУ, внебюджетные источники	<p>1. Поступление в бюджет Пермского края от государственной корпорации Фонд содействия реформированию жилищно-коммунального хозяйства безвозмездных поступлений на обеспечение мероприятий по капитальному ремонту многоквартирных домов и переселению граждан из аварийного жилищного фонда. 2. Направление поступивших в бюджет Пермского края средств в местные бюджеты в форме</p>

1	2	3	4	5
				<p>межбюджетных субсидий.</p> <p>3. Снижение размера платы граждан за услуги по содержанию и ремонту общего имущества многоквартирных домов</p>
5.3.2.2.3.	<p>Приоритетный региональный проект «Достойное жилье»</p>	<p>Начало реализации – 2007 год. Продолжительно сть реализации проекта «Достойное жилье», утвержденного постановлением Правительства Пермского края от 08.02.2008 № 14-п, зависит от срока действия Закона Пермского края от 24.12.2007 № 165-ПК «О региональном фонде софинансирован ия расходов»</p>	<p>Краевой бюджет, бюджет ОМСУ, внебюджетные источники</p>	<p>1. Завершение работ по капитальному ремонту общего имущества многоквартирных домов, включенных в заявку муниципальных районов (городских округов) Пермского края.</p> <p>2. Переселение граждан и снос ветхих (аварийных) домов, включенных в заявку муниципальных районов (городских округов) Пермского края.</p> <p>3. Снижение размера платы граждан за услуги по содержанию и ремонту общего имущества многоквартирных домов</p>
5.3.2.2.4.	<p>Проект «Обеспечение устойчивой эксплуатации жилищно-коммунального хозяйства и социальной сферы в осенне-зимний период»</p>	<p>2012-2016</p>	<p>Федеральные средства, краевой бюджет, бюджет ОМСУ, выделяемые для подготовки жилищно-коммунального хозяйства к</p>	<p>1. Своевременная подготовка объектов жилищно-коммунального хозяйства, социальной сферы Пермского края к эксплуатации в осенне-зимний период.</p> <p>2. Готовность жилищного фонда, объектов коммунальной инфраструктуры и социальной сферы к эксплуатации в осенне-зимний период к 15</p>

1	2	3	4	5
			работе в осенне-зимний период	сентября.
5.3.2.2.5.	Проект «Создание нового ж/д вокзала г.Перми»	2009-2015	Средства частных инвесторов	3. Бесперебойное функционирование объектов жизнеобеспечения края в осенне-зимний период Ввод в эксплуатацию интермодального транспортного пересадочного узла на базе железнодорожного вокзала Пермь-II
5.3.2.2.6.	Проект «Обеспечение качественной питьевой водой г.Краснокамска»	2010-2016	Федеральный бюджет – 368530,03 тыс. рублей Краевой бюджет – 368530,03 тыс. рублей	реконструкция системы водоснабжения г. Краснокамска и обеспечение населения качественной питьевой водой
5.3.2.2.7.	Проект «Разработка экономической модели по привлечению инвестиций для строительства железнодорожной магистрали Белкомур»	2011-2016	Федеральный бюджет, средства частных инвесторов	Разработанная проектно-сметная документация по строительству магистрали «Белкомур».
5.3.2.2.8.	Проект «Развитие аэропорта «Большое Савино»	2007-2015	Краевой, федеральный бюджеты, средства частных инвесторов	Ввод в эксплуатацию нового аэровокзала пропускной способностью 1,5 млн. пассажиров в год
5.3.2.2.9.	Проект « Обеспечение комфортной среды проживания жителей г. Пермь вблизи водных объектов»	2011-2015	Краевой бюджет, Федеральный бюджет	<u>Социальные:</u> обеспечение комфортности среды проживания человека вблизи водных объектов, создание благоприятных условий для реализации проекта «Пермь - культурная столица Европы». <u>Экологические:</u> экологические расчистки русел малых рек Данилиха, Егошиха, Ива, Верхняя Мулянка, Большая и Малая Язовая на участках протяженностью 39,3 км ; очистка от мусора береговых полос малых рек Данилиха,

1	2	3	4	5
5.3.2.2.10.	Проект «Охрана и защита лесов Пермского края»	2012	Не требует финансирования	Егошиха, Ива, Мулянка, Малая и Большая Моговилаха на участках протяженностью 38,6 км; благоустройство долины реки Егошихи на территории площадью 44,9 га; установление границ водоохранных зон и границ прибрежных защитных полос бассейнов малых рек Данилиха, Егошиха, Ива, Верхняя и Нижняя Мулянки на участках протяженностью 564,43 км. <u>Экономические:</u> привлечение средств федерального бюджета на водохозяйственные мероприятия в сумме 101,15 млн. руб.; привлечение средств местного бюджета на очистку береговых полос в сумме 54,21 млн. руб. создание благоприятных условий для развития туризма, увеличения притока мигрантов из других регионов России и Зарубежья
5.3.2.2.11.	Проект «Природное наследие»	2011-2015	Краевой бюджет	Создание устойчивой системы управления лесами Пермского края, включающей в себя эффективную охрану лесов от пожаров и охрану лесов от незаконной заготовки и оборота древесины, снижение экономического ущерба, наносимого вредителями и болезнями леса, улучшение санитарного состояния лесов. - доведение 100% особо охраняемых природных территорий регионального значения до нормативного состояния за счет проведения природоохранных мероприятий; - увеличение новых созданных мест обитания редких видов растений, занесенных в Красную книгу Пермского края, на 75. - выведение из Красной книги Пермского края 3-х редких видов растений за счет осуществления мероприятий по восстановлению их численности; - обследование 100% территорий Пермского края с целью выявления редких и находящихся под угрозой исчезновения почв Пермского края;

1	2	3	4	5
5.3.2.2.12.	Проект «Создание условий для сохранения и воспроизводства охотничьих ресурсов на территории Коми-Пермяцкого округа Пермского края»	2011-2016	Краевой бюджет	- создание 263 ГИС-проектов по особо охраняемым природным территориям регионального значения. 1. Образование и обеспечение функционирования государственного природного биологического охотничьего заказника регионального значения «Северный олень» в Гайнском муниципальном районе Пермского края. 2. Сохранение и обеспечение воспроизводства охотничьих ресурсов в Пермском крае.
5.3.2.3.1.	Непроектное мероприятие «Максимизация доходов от лесных ресурсов»	2012	Не требует финансирования	Плата за использование лесов, направляемая в бюджет Пермского края в 2012 году составит 176 800,0 тыс. руб. Изменение отрицательной динамики по своевременному внесению арендных платежей за использование лесных ресурсов с последующим сокращением дебиторской задолженности и увеличением фактического поступления платы за использование лесов, направляемой в бюджет Пермского края
5.3.2.3.2.	Непроектное мероприятие «Максимизация доходов от использования недр»	2012	1) Краевой бюджет 2) Федеральный бюджет 3) Собственные средства предприятий	1. Обеспечение налоговых поступлений в бюджет Пермского края от добычи полезных ископаемых и поступление платежей при использовании недрами. 2. Увеличение объема добычи общераспространенных полезных ископаемых. 3. Обеспечение прироста запасов полезных ископаемых: общераспространенных полезных ископаемых, млн.м3 50; пресных подземных вод 10 тыс.м3/сут. 4. Обеспечение прироста ресурса: нефть – 5,0 млн.т.
7.	ТЕРРИТОРИАЛЬНОЕ РАЗВИТИЕ			
7.3.2.1.1.	Долгосрочная целевая программа «Повышение квалификации, профессиональная переподготовка муниципальных служащих и глав муниципальных образований Пермского края на	2012-2014	Краевой бюджет	Повышение квалификации 5 679 муниципальными служащими и 100 % вновь избранными главами муниципальных образований Пермского края. Прохождение профессиональной переподготовки 22 муниципальных служащими Пермского края. 25% итоговых аттестационных работ, представленных по окончании обучающих курсов, будут приняты к практической реализации в органах местного

1	2	3	4	5
	2012-2014 годы»			<p>самоуправления Пермского края.</p> <p>Снижение на 90 % доли документов, исполненных с нарушением срока или неисполненных в интегрированной системе электронного документооборота, архива и управления потоками работ в исполнительных органах государственной власти Пермского края, администрации губернатора Пермского края и аппарате Правительства Пермского края (ИСЭД), внедренной в органах местного самоуправления Пермского края.</p>
7.3.2.1.2.	Долгосрочная целевая программа «Комплексный инвестиционный план модернизации города Чусового Пермского края на 2010-2015 годы»	2010-2015	Краевой бюджет, Федеральный бюджет, местный бюджет, внебюджетные источники	<p>Капитальный ремонт 120 748,62 тыс. м2 в 34 многоквартирных домах.</p> <p>Введение после проведения капитального ремонта в эксплуатацию автодорожного моста через р. Чусовую г. Чусового.</p> <p>Введения после капитального ремонта в эксплуатацию автодороги Чусовой - Калино - Верхнечусовские Городки.</p> <p>Строительство и ввод в эксплуатацию объектов инженерной инфраструктуры пос. Лямино, в том числе канализационных очистных сооружений, включая КНС, наружные сети водопровода и канализации.</p> <p>Создание и введение в эксплуатацию двух новых производств завода по выпуску керамических блоков «Klimabloc», высокотехнологичного домостроительного комбината и завершение модернизации производства на ОАО «ЧМЗ».</p> <p>Введение в эксплуатацию и обеспечение функционирования бизнес-инкубатора смешанного типа «Союз».</p> <p>Снижение уровня регистрируемой безработицы до 0,8%.</p> <p>Создание 1 097 постоянных новых рабочих мест.</p> <p>Создание 1 221 временных рабочих мест.</p> <p>Сокращение доли продукции градообразующих предприятий в общегородском объеме отгруженных товаров, выполненных работ и услуг собственного</p>

1	2	3	4	5
7.3.2.1.3.	Долгосрочная целевая программа «Комплексный план социально-экономического развития Кизеловского угольного бассейна Пермского края на 2013-2015 годы» (в разработке)	2013-2015	Краевой бюджет, федеральный бюджет, местный бюджет, внебюджетные источники	<p>производства до 66%.</p> <p>Увеличение среднемесячной заработной платы работников крупных и средних предприятий до 19 000 рублей.</p> <p>Увеличение доли малых предприятий в общегородском объеме отгруженных товаров, выполненных работ и услуг собственного производства организаций до 13,6 %.</p> <p>Стабилизация социально-экономического ситуации на территории Кизеловского угольного бассейна Пермского края (Гремячинский, Кизеловский, Губахинский муниципальные районы и пос. Скальный Чусовского муниципального района), в том числе за счет: создания отдельного исполнительного органа государственной власти в г. Кизел; привлечения инвесторов и возможности создания особой экономической зоны;</p> <p>создания условий для устойчивой работы предприятий;</p> <p>проведение мероприятий по улучшению экологической ситуации;</p> <p>переселения жителей с целью компактного проживания</p>
7.3.2.2.1.	Проект «Оптимизация административно-территориального устройства Пермского края»	2012-2016	Не требуется	<p>Повышение социально-экономического развития муниципальных образований края за счет их укрупнения с учетом территориально-экономических особенностей и выделением «точек роста».</p> <p>Формирование 15-18 крупных муниципальных районов и городских округов</p>
7.3.2.2.2.	Проект «Формирование системы территориального общественного самоуправления»	2012-2016	Не требуется	<p>Привлечение граждан к участию в решении вопросов местного значения через увеличение количества органов территориального общественного самоуправления в муниципальных образованиях Пермского края.</p> <p>Количество органов территориального общественного самоуправления, созданных в муниципальных образованиях Пермского края к концу реализации проекта составит 115 ед.</p> <p>Количество граждан, вовлеченных в деятельность органов</p>

1	2	3	4	5
7.3.2.2.3.	Проект «Активизация института самообложения граждан в муниципальных образованиях Пермского края»	2011-2015	Не требуется	территориального общественного самоуправления к концу реализации проекта составляет 20 500 человек. Количество муниципальных образований Пермского края, в которых по результатам местных референдумов введено самообложение граждан составит 40%. Доля муниципальных образований Пермского края, в которых по результатам местных референдумов введено самообложение граждан (к общему числу муниципальных образований края) составит 12,8 %.
7.3.2.2.4.	Проект «Формирование основ для эффективного выполнения возложенных на органы местного самоуправления полномочий» (в разработке)	2012-2016	Не требуется	Сформирован реестр полномочий органов местного самоуправления, с учетом переданных государственных полномочий; подготовлены предложения по исключению дублирования полномочий районной и поселенческой властью; проведена оценка финансовой обеспеченности, эффективности и целесообразности переданных государственных полномочий на уровень муниципальных образований.
7.3.2.2.5.	Проект «Компактное проживание жителей бывших шахтерских поселков Пермского края»	2012-2015	Не требуется	Снижение рисков жизнеобеспечения населения бывших шахтерских поселков Пермского края, в том числе: устранение риска срыва отопительного сезона; сокращение задолженности администрации поселений за пустующее муниципальное жилье; сокращение текущих расходов бюджетов Шумихинского, Юбилейнинского и Усьвинского сельских поселений; минимизация риска ограничения водоснабжения и ограничения теплоснабжения в поселках Шумихинский и Юбилейный; минимизация риски неплатежей за тепло-энергоресурсы
7.3.2.3.1.	Анализ и оценка уровня социально-экономического развития муниципальных образований Пермского края	в рамках текущей деятельности	Не требуется	На основе анализа результатов оценивается эффективность мер, предпринимаемых органами местного самоуправления муниципальных образований для обеспечения устойчивого социально-экономического роста муниципальных образований Пермского края.

1	2	3	4	5
7.3.2.3.2.	Конкурс муниципальных районов и городских округов Пермского края по достижению наиболее результативных значимых социально-экономического развития муниципальных районов и городских округов Пермского края с учетом оценки населения деятельности органов местного самоуправления	ежегодно	Не требуется	Повышение эффективности деятельности органов местного самоуправления муниципальных районов и городских округов Пермского края; повышение личной заинтересованности глав муниципальных образований Пермского края в реализации региональных приоритетов социально-экономического развития на территории соответствующих муниципальных районов и городских округов Пермского края; достижение результатов в социально-экономическом развитии муниципальных районов и городских округов Пермского края и значимый целевых показателей деятельности.
7.3.2.3.3.	Оценка деятельности органов местного самоуправления муниципальных районов, городских округов Пермского края по росту самообеспеченности муниципальных районов и городских округов Пермского края	в рамках текущей деятельности	Не требуется	Увеличение количества муниципальных образований, имеющих индекс обеспеченности > 1. Индекс обеспеченности бюджетов муниципальных районов, городских округов (собственные доходы бюджетов муниципальных районов, городских округов/текущие расходы бюджетов) к 2016 году повысится до 1,28. Количество муниципальных районов, городских округов с индексом обеспеченности > 1,2 к 2016 году составит 9. Количество муниципальных районов, городских округов с индексом обеспеченности > 1, но < 1,2 к 2016 году увеличится до 30. Количество муниципальных районов, городских округов с индексом обеспеченности < 1 к 2016 году уменьшится до 9.
7.3.2.3.4.	Анализ и оценка ресурсного потенциала муниципальных образований в целях увеличения доходной базы местных бюджетов	2012-2016	Не требуется	Увеличение доходной части местных бюджетов муниципальных образований Пермского края
7.3.2.3.5.	Оптимизация затрат на содержание органов местного самоуправления Пермского края	в рамках текущей деятельности	Не требуется	Сокращение доли расходов на содержание органов местного самоуправления в общем объеме расходов консолидированных бюджетов муниципальных районов

1	2	3	4	5
	края			(городских округов). Утверждение нормативов формирования расходов на содержание органов местного самоуправления.
7.3.2.3.6.	Организация проведения расчетов корректирующих коэффициентов, отражающих местные особенности и влияющих на стоимость проведения бюджетных услуг	в рамках текущей деятельности	Не требуется	Учет местных особенностей муниципальных образований Пермского края, влияющих на удорожание бюджетной услуги, при распределении дотаций из краевого бюджета на выравнивание бюджетной обеспеченности муниципальных образований Пермского края
7.3.2.3.7.	Совершенствование механизма предоставления субсидий из регионального фонда софинансирования расходов муниципальным образованиям Пермского края	в рамках текущей деятельности	Не требуется	Строительство (реконструкция) объектов инфраструктуры муниципального значения на территориях муниципальных образований Пермского края
7.3.2.3.8.	Мониторинг социально-экономических муниципальных образований и реализация мероприятий по их устранению	в рамках текущей деятельности	Не требуется	Снятие основных рисков социально-экономического характера в муниципальных образованиях Пермского края
7.3.2.3.9.	Переселение жителей из труднодоступных и отдаленных населенных пунктов, в которых располагались подразделения ГУФСИН	в рамках текущей деятельности	Не требуется	
7.3.2.3.10.	Мониторинг социально-экономических рисков в моногородах Пермского края и реализация комплексных инвестиционных планов, получивших государственную поддержку	2012-2015	Краевой бюджет, федеральный бюджет, местный бюджет	Снижение зависимости экономики моногорода от градообразующего предприятия посредством создания новых производств, снижение напряженности на рынке труда; стабилизация социально-экономической ситуации в моногороде; обеспечение благоприятных условий для жизнедеятельности населения.
	Социально-экономическое развитие Коми-Пермяцкого округа			

1	2	3	4	5
7.1.3.2.1.	Долгосрочная целевая программа «Социально-экономическое развитие Коми-Пермяцкого округа на 2014-2016 гг. и на период до 2020 г.» (в разработке)	2014-2020	Краевой бюджет, федеральный бюджет, местный бюджет	Снижение миграционной убыли населения в Коми-Пермяцком округе до 250 человек в 2016 году. Увеличение объема отгруженных товаров собственного производства, выполненных работ и услуг до 2 100 млн. рублей в 2016 году. Увеличение средней заработной платы, начисленной на 1 работающего до 22 000 рублей в 2016 году. Достижение уровня этнического комфорта к 2016 году до 80 %
7.1.3.2.2.	Ведомственная целевая программа по созданию производств обработки лиственной древесины на территории Коми-Пермяцкого округа (в разработке)	2013	Краевой бюджет	Повышение эффективности использования природно-ресурсного потенциала округа, увеличение заготовки и переработки лиственной древесины на 30 %
7.1.3.3.1.	Проект «Привлечение инвесторов на территорию Коми-Пермяцкого округа» (в рамках проекта «Привлечение инвестиций»)	2013-2014	Краевой бюджет, внебюджетные источники	Привлечение инвестиций в экономику Коми-Пермяцкого округа к 2016 году до 1 млрд. рублей
7.1.3.3.2.	Проект «Город мастеров» (в разработке)	2013-2015	Краевой бюджет	Сохранение и развитие народных промыслов и ремесел, иных элементов материальной культуры коми-пермяцкого народа. Создание центра народных промыслов
7.1.3.3.3.	Проект «Петас» («Всход») (в разработке)	2013-2015	Краевой бюджет	Расширение функционирования коми-пермяцкого языка в детской среде. В том числе увеличение доли воспитанников в национальных образовательных учреждениях, реализации программы дополнительного образования на 2 %
7.1.3.4.1.	Реконструкция национального Коми-Пермяцкого драматического театра им. М. Горького, г. Кудымкар	1997-2013	Краевой бюджет	Сохранение и развитие Коми-Пермяцкого театра, создание условий для формирования многофункционального культурного центра Пермского края
7.1.3.4.2.	Строительство окружного кожно-венерологического	2004-2013	Краевой бюджет	Завершение строительства здания, соответствующего современным нормам и требованиям, для размещения в

1	2	3	4	5
	диспансера в г. Кудымкаре, в том числе корректировка проектно-сметной документации			нем Коми-Пермяцкого окружного венерологического и Коми-Пермяцкого окружного неврологического диспансеров, повышение качества получаемых населением Коми-Пермяцкого округа медицинских услуг, улучшение условий труда медицинских работников. Довести показатель социально значимой заболеваемости к 2016 г. до средне краевого уровня - 14 человек на 1 000 человек
7.1 3.4.3.	Строительство хирургического корпуса ГБУЗ ПК «Коми-Пермяцкая окружная больница» на 100 коек, г. Кудымкар	2010-2015	Краевой бюджет	Перевод хирургического отделения больницы из ветхого здания в здание соответствующее нормативным требованиям, оказание квалифицированной и специализированной хирургической помощи больным на территории Коми-Пермяцкого округа и Пермского края
7.1 3.4.4.	Строительство Юринского филиала ГБУЗ ПК «Коми-Пермяцкая окружная больница» на 82 койки, с. Юрла	2002-2013	Краевой бюджет	Приведение лечебно-профилактического учреждения в нормативное состояние
7.1 3.4.5.	Строительство реабилитационного центра для инвалидов и детей-инвалидов в с. Юсьва на 50 коек	2013-2016	Краевой бюджет	Удовлетворение потребностей инвалидов и детей-инвалидов в реабилитационных услугах. Ежегодное прохождение комплексной реабилитации в соответствии с показаниями до 420 человек – жителей Пермского края
7.1 3.4.6.	Строительство Кудымкарской районной поликлиники с размещением межмуниципальной женской консультации для г. Кудымкара и Кудымкарского района, г. Кудымкар	2014-2015	Краевой бюджет, местный бюджет	Приведение лечебно-профилактического учреждения в соответствие лицензионным требованиям, улучшение качества медицинской помощи женщинам
7.1 3.4.7.	Строительство межмуниципальной детской поликлиники в г. Кудымкаре (для г. Кудымкара и Кудымкарского муниципального района)	2014-2015	Краевой бюджет, местный бюджет	Приведение лечебно-профилактического учреждения в соответствие лицензионным требованиям; улучшение качества медицинской помощи детям

1	2	3	4	5
7.1'3.4.8.	Строительство здания туберкулезного отделения МБУЗ «Гайнская ЦРБ», п. Гайны	2013-2014	Краевой бюджет	Удовлетворение потребности в оказании специализированной физиотрической помощи населению Гайнского муниципального района
7.1'3.4.9.	Проектирование и строительство спальных корпусов МАУ «Кувинский загородный лагерь», с. Кува Кудымкарского муниципального района	2013-2014	Краевой бюджет, местный бюджет	Создание условий для оздоровления детского населения Коми-Пермяцкого округа
7.1'3.4.10.	Строительство спортивной площадки (стадиона) ГОУ СПО «Кудымкарское педагогическое училище», г. Кудымкар	2014-2015	Краевой бюджет	Создание условий для занятий физической культурой и спортом, проведения окружных мероприятий, уроков физической культуры и соревнований педагогическим колледжем, лицеями - ПЛ № 1 и ПЛ № 2, Кудымкарским филиалом Удмуртского государственного университета, г. Кудымкар
7.1'3.4.11.	Строительство физкультурно-оздоровительного комплекса в п. Гайны	2012-2014	Краевой бюджет, федеральный бюджет, местный бюджет	Создание условий для занятий физической культурой и спортом населения п. Гайны
7.1'3.4.12.	Формирование краевой площадки подготовки кадров для лесопромышленного комплекса Пермского края на базе ФГОУ СПО «Кудымкарский лесотехнический техникум» и филиала Кудымкарского Уральского государственного лесотехнического университета, г. Кудымкар	2013-2014	Внебюджетные источники	Создание образовательного кластера в целях улучшения качества подготовки специалистов для лесопромышленного комплекса Пермского края
7.1'3.4.13.	Создание Центра развития предпринимательства в г. Кудымкаре	2013	Краевой бюджет	Повышение предпринимательской активности в Коми-Пермяцком округе, увеличение количества субъектов предпринимательства в Коми-Пермяцком округе к 2016

1	2	3	4	5
7.1'3.4.14.	Строительство крытого сельскохозяйственного рынка для нужд населения Коми-Пермяцкого округа, г. Кудымкар	2013-2014	Внебюджетные источники	Расширение потребительского рынка Коми-Пермяцкого округа, увеличение производства продукции личными подсобными хозяйствами граждан к 2016 году в 1,2 раза
7.1'3.4.15.	Строительство (реконструкция) региональной автодороги «Пермь - Кудымкар - Сыктывкар» (до границы с республикой Коми)	2004-2020	Федеральный бюджет, краевой бюджет	Повышение категории автомобильных дорог, сокращение ДТП на реконструируемых участках, строительство 96 км автодороги, что обеспечит выход в регионы северных портов и Прибалтики
7.1'3.4.16.	Строительство межпоселкового газопровода ГРС «Купрос» - п. Майкор	2012-2015	Краевой бюджет	Газификация природным газом населения, объектов коммунальной и социальной сфер п. Майкор
7.1'3.4.17.	Строительство межпоселкового газопровода п. Майкор - п. Пожва	2014-2016	Краевой бюджет	Газификация природным газом населения, объектов коммунальной и социальной сфер п. Пожва
7.1'3.4.18.	Строительство межпоселкового газопровода Белоево - Юрла	2013-2015	Краевой бюджет	Газификация природным газом населения, объектов коммунальной и социальной сфер Юрлинского муниципального района
7.1'3.4.19.	Строительство межпоселкового газопровода Кудымкар - Пешнигорт - Верх-Иньва	2012-2015	Краевой бюджет	Газификация объектов коммунальной и социальной сфер, создание условий для обеспечения природным газом жилищного фонда Верх-Иньвенского сельского поселения Кудымкарского муниципального района
7.1'3.4.20.	Газификация жилищного фонда г. Кудымкара, Кудымкарского, Юсьвинского, Юрлинского муниципальных районов	2012-2020	Краевой бюджет, местный бюджет, внебюджетные источники	Улучшение жилищно-бытовых условий населения, газификация 3 500 домовладений
7.1'3.4.21.	Строительство объектов связи на территории Коми-Пермяцкого округа	2012-2015	Внебюджетные источники	Обеспечение бесперебойной связи и доступа к сети Интернет на всей территории Коми-Пермяцкого округа
7.1'3.4.22.	Модернизация лесопожарной службы на территории Коми-Пермяцкого округа (создание	2013-2014	Федеральный бюджет	Обеспечение пожарной безопасности на участках лесного фонда Коми-Пермяцкого округа

1	2	3	4	5
7.1.3.4.23.	пожаро-химической станции в г. Кудымкаре и п. Гайны) Создание лесопитомника по выращиванию элитного посадочного материала для воспроизводства лесных ресурсов Пермского края (Уральского региона) и редких пород деревьев	2013-2015	Внебюджетные источники	Удовлетворение потребности арендаторов лесов, лесохозяйственных организаций, организаций коммунального хозяйства в посадочном материале; повышение эффективности использования природных ресурсов Пермского края
7.1.3.4.24.	Организация и проведение межрегионального фестиваля театралных капустников «Пельнянь» («Пельмень»)	2013; 2015	Краевой бюджет	Создание условий для развития коми-пермяцкой культуры. Закрепление за Пермским краем статуса культурной площадки финно-угорских народов, увеличение удельного веса участников, прибывших из других территорий, на 0,3 %
7.1.3.4.25.	Организация и проведение праздника обрядовых культур финно-угорских народов «ЧУДный карнавал»	2013–2016	Краевой бюджет	Создание условий для развития коми-пермяцкой культуры. Закрепление за Пермским краем статуса культурной площадки финно-угорских народов, увеличение количества участников до 10 000 человек
7.1.3.4.26.	Проведение межрегиональной творческой лаборатории финно-угорской молодежи «FU-горт»	2013–2016	Краевой бюджет	Создание условий для развития коми-пермяцкой культуры. Закрепление за Пермским краем статуса культурной площадки финно-угорских народов, увеличение удельного веса участников, прибывших из других территорий, на 0,3 %
7.1.3.4.27.	Проведение международного фестиваля финно-угорской песни	2014	Краевой бюджет	Создание условий для развития коми-пермяцкой культуры. Закрепление за Пермским краем статуса культурной площадки финно-угорских народов. Количество активных участников не менее 35
7.1.3.4.28.	Проведение всемирного конгресса финно-угорских писателей	2015	Краевой бюджет	Создание условий для развития коми-пермяцкой культуры. Закрепление за Пермским краем статуса культурной площадки финно-угорских народов
7.1.3.4.29.	Проведение выездного консультативного комитета финно-угорских народов	2014	Краевой бюджет	Развитие международного и межрегионального сотрудничества с финно-угорскими народами

1	2	3	4	5
8.	РАЗВИТИЕ ИНФОРМАЦИОННЫХ И ТЕЛЕКОММУНИКАЦИОННЫХ СИСТЕМ И РЕСУРСОВ ПЕРМСКОГО КРАЯ, ОБЕСПЕЧИВАЮЩИХ ПОВЫШЕНИЕ КАЧЕСТВА ЖИЗНИ И СОЦИАЛЬНОЙ ЗАЩИЩЕННОСТИ НАСЕЛЕНИЯ КРАЯ, ПОВЫШЕНИЕ ЭФФЕКТИВНОСТИ ГОСУДАРСТВЕННОГО УПРАВЛЕНИЯ И МЕСТНОГО САМОУПРАВЛЕНИЯ.			
8.3.2.6.1.	Долгосрочная целевая программа «Развитие информационного общества и формирование электронного правительства в Пермском крае» (в разработке)	2014- 2020	Краевой бюджет, федеральный бюджет	1. Доля государственных услуг предоставляемых с использованием механизмов электронного межведомственного взаимодействия – не менее 100 %.
8.3.2.6.2.	Проект «Открытое правительство» («Открытый регион. Пермский край»)	2012- 2016	Краевой бюджет, федеральный бюджет	1. Количество участников проекта - не менее 200 тыс. человек. 2. Количество проектов, реализованных в рамках проекта «Открытый регион. Пермский край» - не менее 6.
8.3.2.6.3.	Проект «Электронное правительство Пермского края»	2011- 2013	Краевой бюджет	1. Доля государственных услуг Пермского края, предоставляемых в электронной форме, в т.ч. с использованием Портала государственных и муниципальных услуг Пермского края – 50%. 2. Количество государственных услуг ИОГВ Пермского края, которые предоставляются через многофункциональные центры – 75 шт.

Приложение 4
к Программе социально-
экономического развития
Пермского края на 2012-2016 годы

**ПРОГНОЗ ОЖИДАЕМЫХ СОЦИАЛЬНО-ЭКОНОМИЧЕСКИХ РЕЗУЛЬТАТОВ ОТ РЕАЛИЗАЦИИ
ПРОГРАММЫ СОЦИАЛЬНО-ЭКОНОМИЧЕСКОГО РАЗВИТИЯ (2012-2016 ГОДЫ)**

№ п/п	Целевой показатель	2011 (факт)	2012 (прогноз)	2013 (прогноз)	2014 (прогноз)	2015 (прогноз)	2016 (прогноз)	Пункт кодификации целей	Механизмы реализации (проекты, программы, мероприятия)
1	2	3	4	5	6	7	8	9	10
2.	СОЦИАЛЬНАЯ ПОЛИТИКА								
1.	Численность постоянного населения на начало года, чел.	2 633 550	2 631 073	2 630 168	2 630 460	2 631 419	2 632 907	1.1.	
2.	Число родившихся за период с начала года, чел.	37015	37496	37758	38022	38288	38422	1.1.1.	2.3.1.1.
3.	Суммарный коэффициент рождаемости, ед.	Данные формируются в Пермьстаге в начале 4 квартала года, следующего за отчетным.							
4.	Число детей, родившихся в семьях участницах программы «Обеспечение жильем молодых семей в Пермском крае», чел.	2285	2385	2485	2585	2685	2785	1.1.1.1.1.	2.3.1.1.1.1. 2.3.2.1.7.
5.	Доля многодетных семей, обеспеченных земельными участками в собственности бесплатно от числа многодетных семей, поставленных на учет, %	-	20	40	55	60	65	1.1.1.1.2.	2.3.1.1.1.2.
6.	Количество третьих и последующих детей, рожденных в Пермском крае в течение года, чел.	4810	4858	4927	4950	5000	5050	1.1.1.1.3.	2.3.1.1.1.3.

7.	Доля детей в возрасте от 3 до 7 лет, стоящих в очереди для определения в дошкольные образовательные учреждения, %	5,9	7,4	10,2	8,5	4,0	0	1.1.1.1.4.	2.3.1.1.1.4.
8.	Количество дополнительных мест для детей дошкольного возраста, созданных в муниципальных образовательных учреждениях за счет: - строительства новых детских садов, мест	260	465	3540	6770	720	0	1.1.1.1.4.1	2.3.1.1.1.4.
9.	- восстановления неиспользуемых зданий детских садов, мест	435	648	1994	3887	0	0		
10.	- открытия новых групп (эффективное использование площадей действующих образовательных учреждений), мест	1472	1649	1308	310	0	0		
11.	Доля дошкольных образовательных учреждений, имеющих лицензию на образовательную деятельность, %	71,7	73,0	80,0	90,0	95,0	97,0	1.1.1.1.4.2	2.3.1.1.1.4. 2.3.2.3.3.
12.	Количество негосударственных поставщиков услуг дошкольного образования, ед.	173	180	190	200	210	215	1.1.1.1.4.4	2.3.1.1.1.4.
13.	Отношение средней заработной платы педагогических работников дошкольных образовательных учреждений к средней заработной плате в сфере общего образования в	65	68	100	100	100	100	1.1.1.1.4.6	2.3.1.1.1.4.

	Пермском крае, %												
14.	Общее число умерших за период с начала года, чел.	38685	38511	38126	38063	38000	37960	1.2.1.2.	2.3.1.2. 2.3.2.1.1. 2.3.2.1.2. 2.3.2.1.3. 2.3.2.2.1. 2.3.2.2.2. 2.3.2.2.3. 2.3.2.2.4.				
15.	Ожидаемая продолжительность жизни, лет	67,8	68,6	69,4	70,2	71,0	72,0	1.1.2.1.	2.3.1.2.1. 2.3.2.1.1. 2.3.2.1.2. 2.3.2.1.3. 2.3.2.2.1. 2.3.2.2.2. 2.3.2.2.3. 2.3.2.2.4.				
16.	Уровень обеспеченности населения спортивными сооружениями, исходя из их одновременной пропускной способности, %	24,2	24,8	25,5	26,2	26,7	27,3	1.1.2.1.1.1.	2.3.1.2.1.1. 2.3.2.3.5. 2.3.2.3.6. 2.3.2.3.7.				
17.	Доля населения, систематически занимающегося физической культурой и спортом, %	16,25	18	19	20	21	22	1.1.2.1.1.2.	2.3.1.2.1.1. 2.3.2.1.1.1. 2.3.2.2.5.				
18.	Доля детей школьного возраста, посещающих занятия физкультурно-оздоровительных групп и спортивных секций, в общем количестве детей соответствующего возраста, %	70,1	71,5	72,5	74,0	75,0	76,5	1.1.2.1.1.2.	2.2.1.2.1.1. 2.3.2.1.1.1. 2.3.2.2.5.				
19.	Доля тренерско-	72,9	74,0	75,0	76,0	77,0	78,0	1.1.2.1.1.3.	2.3.1.2.1.1.				

26.	Смертность населения от болезней системы кровообращения, случаев на 100 тыс. населения	830,8	818,3	800,7	776,8	747,8	717,9	1.1.2.3.1	2.3.1.2.3.1. 2.3.2.1.1. 2.3.2.1.2.
27.	Число умерших от новообразований в трудоспособном возрасте, чел.	1307	1300	1293	1285	1279	1274	1.1.2.3.3.	2.3.1.2.3.2. 2.3.2.1.1. 2.3.2.1.2.
28.	Смертность населения от новообразований (в том числе от злокачественных), случаев на 100 тыс. населения	199,5	198,3	197,1	195,9	194,7	194,1	1.1.2.3.3.	2.3.1.2.3.2. 2.3.2.1.1. 2.3.2.1.2.
29.	Миграционный прирост населения, чел.	-807	110	660	1000	1200	1500	1.1.3.	2.3.1.3. 2.3.2.1.4. 2.3.2.1.12. 2.3.2.1.13.
30.	Удовлетворенность населения качеством общего образования, % от числа опрошенных	61,4	62,5	65,0	67,5	70,0	73,0	1.1.3.1.	2.3.1.3.1.2. 2.3.2.1.4.
31.	Доля средств, выделенных на материальное обеспечение малокомплектным школам от объема дополнительных средств по ФОТ, %	0	3,3	10	10	10	10	1.1.3.1.1.2.	2.3.1.3.1.2. 2.3.2.1.4.
32.	Доля общеобразовательных учреждений, имеющих лицензии на образовательную деятельность, %	89,0	90,5	95,0	97,0	99,0	100,0	1.1.3.1.1.3.	2.3.1.3.1.1. 2.3.2.1.4. 2.3.2.3.3.
33.	Количество высококвалифицированных учителей, обеспечивающих обучение детей в отдаленных территориях («мобильный учитель»), чел.	0	0	7	9	10	10	1.1.3.1.	2.3.1.3.1.1. 2.3.2.1.4. 2.3.2.3.4.

34.	Количество детей, для обучения которых используются дистанционные формы обучения, чел.	2 112	2 400	3 000	3 500	4 000	4 500	1.1.3.1.1.4.	2.3.1.3.1.1. 2.3.2.1.4.
35.	Доля детей-инвалидов, обучающихся в общеобразовательных учреждениях, которым созданы условия для дистанционного обучения, %	60	90	90	90	90	90	1.1.3.1.1.5.	2.3.1.3.1.1. 2.3.2.4.5.
36.	Доля выпускников 11-х классов, получивших аттестаты о среднем образовании, %	97,4	96,7	97,4	97,6	97,8	98,0	1.1.3.1.2.	2.3.1.3.1.2. 2.3.2.1.4.
37.	Превышение среднего балла по всем предметам ЕГЭ в Пермском крае по аналогичному показателю в РФ, ед.	3,8	3,8	3,8	3,9	4,0	4,0	1.1.3.1.2.3.	2.3.1.3.1.2. 2.3.2.1.4.
38.	Доля учителей начальных классов, прошедших обучение по ФГОС, в %	25	45	65	85	100	100	1.1.3.1.2.6	2.3.1.3.1.2. 2.3.2.1.4.
39.	Доля учителей основной школы, прошедших обучение по ФГОС, в %	5	25	50	75	100	100	1.1.3.1.2.6	2.3.1.3.1.2. 2.3.2.1.4.
40.	Доля учащихся Пермского края, ставших победителями и призерами Всероссийских и международных олимпиад и конкурсов, от общего количества участников, %	33	35	37	39	42	45	1.1.3.1.2.4.	2.3.1.3.1.2. 2.3.2.3.1.
41.	Средний балл по международному экзамену IELTS среди старшеклассников и студентов, сдававших	5,6	5,7	5,9	6,1	6,3	6,5	1.1.3.1.2.4. 1.1.1.3.3.1.	2.3.1.3.3.2. 2.3.2.3.2

	международный экзамен, балл												
42.	Охват учащихся общеобразовательных школ Пермского края услугой «Электронный дневник», %: - г. Пермь	90	100	100	100	100	100	100	100			1.1.3.1.2.5.	2.3.1.3.1.2. 2.3.2.1.4.
43.	- городские школы (искл. г. Пермь)	43	92	95	98	100	100	100	100				
45.	- сельские школы	10	50	55	60	65	65	65	65				
46.	Доля вакантных ставок педагогических работников в системе общего образования, %	5	9	8	7	6	5	5	5			1.1.3.1.2.6.	2.3.1.3.1.2. 2.3.2.1.4.
47.	Отношение средней заработной платы педагогических работников образовательных учреждений общего образования к средней заработной плате в Пермском крае, %	98,71	100	100	100	100	100	100	100			1.1.3.1.2.6.	2.3.1.3.1.2. 2.3.2.1.4.
48.	Охват общественно-образовательных учреждений различных типов в части соблюдения федеральных государственных образовательных стандартов (федеральных государственных требований), %	51	61	73	85	97	100	100	100			1.1.3.4.	2.3.1.3.1.2. 2.3.2.1.4.
49.	Доля выпускников учреждений начального и среднего профессионального образования,	28	32	42	50	55	57	57	57			1.1.3.2.1	2.3.1.3.2.1. 2.3.2.1.4.

56.	Доля образовательных учреждений высшего профессионального образования в затратах на исследования и разработки, %	11,58	11,65	11,76	11,88	12	12	1.1.3.3.2.	2.3.1.3.3.3. 2.3.2.1.4.
57.	Доля образовательных учреждений среднего профессионального образования и образовательных учреждений высшего профессионального образования, здания которых приспособлены для обучения лиц с ограниченными возможностями здоровья, %	0	0	3	6	10	14	1.1.3.2. 1.1.3.3.3	2.3.1.3.3.4. 2.3.2.1.4.
58.	Количество введенных в эксплуатацию площадей вузовской и межвузовской инфраструктуры (после строительства, реконструкции, передачи на баланс), м ²	0	0	2 695	0	0	18 400	1.1.3.3.3	2.3.1.3.3.4. 2.3.2.1.4.
59.	Доля студентов, обучающихся по приоритетным направлениям развития экономики края, трудоустроенных по окончании обучения по специальности, в общем числе обучающихся по данным направлениям, %	65	70	75	78	80	80	1.1.3.3.4.	2.3.1.3.3.5. 2.3.2.1.4.
60.	Удовлетворенность населения медицинской помощью, % от числа опрошенных	46	47	48	49	50	53	1.1.3.5.	2.3.1.3.4. 2.3.2.1.1. 2.3.2.1.3.
61.	Количество муниципальных образований Пермского края, обеспеченных передвижными	0	2	10	11	-	-	1.1.3.5.3.	2.3.1.3.4.2.

68.	Доля инфраструктурных объектов сферы культуры, по которым проведены работы по приведению в нормативное состояние, %	-	1,1	1,2	1,3	1,4	1,5	1.1.3.6.1.1.	2.3.1.3.5.1. 2.3.2.1.15.
69.	Отношение средней заработной платы работников культуры к средней заработной плате в Пермском крае, %	43,4	43,4	43,8	43,8	43,8	43,8	1.1.3.6.1.8.	2.3.1.3.5.1. 2.3.2.1.12.
70.	Объем средств, выделенных на поддержку социокультурных инициатив, руб.	4100090	5242800	5130000	5130000	5130000	5130000	1.1.3.6.2.1.	2.3.1.3.5.2. 2.3.2.1.12.
71.	Количество социокультурных проектов, получивших поддержку, ед.	48	54	55	56	57	58	1.1.3.6.2.1.	2.3.1.3.5.2. 2.3.2.1.12.
72.	Количество детей, ставших дипломантами и лауреатами международных и всероссийских конкурсов, чел.	22	26	27	28	29	30	1.1.3.6.2.2.	2.3.1.3.5.3. 2.3.2.1.6.
73.	Охват учащихся общеобразовательных школ с 1 по 9 класс художественным образованием (ДШИ, ДМШ, ДХШ), %	7,5	7,6	7,7	7,8	7,9	8,0	1.1.3.6.2.2.	2.3.1.3.5.3. 2.3.2.1.12.
74.	Доля коллективов, участвующих во всероссийских и международных конкурсах профессионального мастерства, от общего числа профессиональных коллективов, %	19	19	19,1	19,2	19,3	19,4	1.1.3.6.2.3.	2.3.1.3.5.4. 2.3.2.1.12.
75.	Число клубных формирований (кружки, коллективы, объединения) с численностью участников: город – не менее	6 218	6 228	6 238	6 248	6 258	6 268	1.1.3.6.2.5.	2.3.1.3.5.5. 2.3.2.1.12.

84.	Доля бесхозных ОКН, %	17,8	16,7	15,7	14,6	13,5	12,4	1.1.3.8.	2.3.1.3.5.7. 2.3.2.1.14.
85.	Удельный вес студентов ВУЗов, занятых во внеучебное время в социальных практиках, %	20	20	20,1	20,2	20,3	20,4	1.1.3.9.1.	2.3.1.3.5.8. 2.3.2.1.12.
86.	Удельный вес молодых людей в возрасте от 14 до 30 лет, занятых в социальных, творческих и проектах иной направленности, %	29,3	30	32	34	36	38	1.1.3.9.2.	2.3.1.3.5.8. 2.3.2.1.12.
87.	Удельный вес молодых людей в возрасте от 14 до 30 лет, имеющих временную трудовую занятость, %	1,3	1,3	1,3	1,5	1,5	1,6	1.1.3.9.3.	2.3.1.3.5.8. 2.3.2.1.12.
88.	Количество сообщений в СМИ и в сети Интернет по событиям, прошедшим на территориях муниципальных образований Пермского края в социально-культурной сфере, за год, ед.	10 101	10 151	10 201	10 251	10 301	10 351	1.1.3.10.	2.3.1.3.5.9. 2.3.2.1.12.
89.	Доля объектов социальной сферы, доступных для инвалидов, %	19	20	25	35	40	45	1.1.3.11.	2.3.1.3.6.1. 2.3.2.1.9. 2.3.2.1.10.
90.	Доля инвалидов, получивших положительные результаты реабилитации, от числа прошедших реабилитацию, %	12	12,5	13	13,5	14	14,5	1.1.3.11.2.	2.3.1.3.6.2. 2.3.2.1.9. 2.3.2.1.10.
91.	Доля государственных краевых учреждений социального обслуживания населения и образования для детей-сирот и детей, оставшихся без попечения родителей, имеющих лицензию по	87	95	100	100	100	100	1.1.3.11.3	2.3.1.3.6.3. 2.3.2.1.15.

98.	Количество детей-сирот, детей, оставшихся без попечения родителей обеспеченных жильем из числа имеющих право, чел.	1054	1300	1300	1300	1300	1300	1300	1300	1.1.3.12.3.	2.3.1.3.7.3. 2.3.2.1.8.
99.	Доля выпускников интернатных учреждений и замещающих семей в возрасте от 18 до 23 лет, охваченных постинтернатным сопровождением, от общего числа выпускников, %	72,3	80	80	80	80	80	80	80	1.1.3.12.3.	2.3.1.3.7.3.
100.	Доля детей в возрасте от 7 до 18 лет, оздоровленных в загородных и санаторных детских оздоровительных лагерях, %	18,0	18,5	19,0	19,5	20,0	20,5	20,5	20,5	1.1.3.12.4.	2.3.1.3.7.4. 2.3.2.1.6.
101.	Доля специалистов имеющих соответствующую квалификацию, от числа работающих в сфере оказания услуг детям, %	41	65	70	75	85	95	95	95	1.1.3.12.5.	2.3.1.3.7.5. 2.3.2.1.6.
3.	ОБЩЕСТВЕННАЯ БЕЗОПАСНОСТЬ										
1.	Число погибших в результате преступлений, чел.	1062	1005	963	944	925	906	906	906	4.2.	3.3.2.1.2.
2.	Число погибших в результате ДТП, чел.	570	553	536	519	502	486	486	486	4.3.	3.3.2.1.3.
3.	Число погибших в результате ЧС, пожаров и происшествий, чел.	504	485	465	456	447	440	440	440	4.4.	3.3.2.1.4. 3.3.2.2.2. 3.3.2.3.1.

4.	Уровень преступности на 10 тыс. населения, ед.	221,6	221,0	220,4	219,1	217,9	216,6	4.1.	3.3.2.1.2.
4	ЭКОНОМИЧЕСКОЕ РАЗВИТИЕ								
1.	Прибыль до налогообложения, млн. руб.	174 800	189 506	197 672	211 911	228 026	241 708	2.2.	4.3.2.
2.	Прибыль до налогообложения без отраслей калийного производства, нефтедобычи и нефтепереработки, млн. руб.	74 380	77 697	84 999	95 360	107 172	114 674	2.2.	4.3.2.
3.	Объем инвестиций по полному кругу предприятий, млн. руб.	133 921	149 850	163 330	179 650	195 790	209 495	2.1.	4.3.1.
4.	Количество привлеченных мировых лидеров, контролирующих рынки, ед.	6	3	3	3	3	3	2.1.2.	4.3.1.2.
5.	Фонд начисленной заработной платы по полному кругу организаций за период с начала отчетного года, млн. руб.	204 414	232 532	262 761	294 292	335 494	362 334	2.3.	4.3.3.
6.	Среднемесячная номинальная начисленная заработная плата работников, занятых в сфере экономики региона, руб.	21 191,7	23 325,6	26 591,2	30 048,0	33 653,9	36 346,2	2.3.1.	4.3.3.1.
7.	Численность занятых в частном секторе, тыс. чел.	н/д	708,6	687,4	694,3	701,2	708,2	2.3.2.	4.3.3.2.
8.	Поступление в бюджет Пермского края налоговых доходов, млн. руб.	57 532,8	69 498,9	77 542,4	90 494,6	98 443,7	104 350,3	2.4.	4.3.4.
9.	Налог на прибыль организаций, млн. руб.	33 992,6	36 145,6	41 977,6	52 484,2	57 732,4	63 505,2	2.4.1.	4.3.4.

10.	Налог на доходы физических лиц, млн. руб.	15 857,8	18 796,9	20 000,4	21 505,4	23 129,1	24 875,3	2.4.2.	4.3.4.
11.	Налог на имущество организаций, млн. руб.	7 502,4	8 183,3	8 682,5	9 090,5	9 712,0	10 197,0	2.4.3.	4.3.4.
12.	Объем акцизов не по «смоленской» схеме, млн. руб.	3 098,5	3 773,1	4 143,0	4 557,3	5 013,0	5 263,7	2.4.4.	4.3.4.
13.	Внешнеторговый оборот Пермского края, тыс. долл. США	7 821,57	8 603,7	9 464	9 748	10 235,4	10 747	2.1.3.	4.3.1.3.
14.	Доля конкурентоспособных сельскохозяйственных предприятий, %	52,8	70	75	80	85	90	2.2.1.3.	4.3.2.1.3.
15.	Доля сельскохозяйственной продукции местного производства в расходах населения на продукты питания, %	11	12	13	14	15	16	2.2.1.2.	4.3.2.1.3.
16.	Количество зарегистрированных субъектов малого и среднего предпринимательства, ед.	132 228	135 469	139 532	143 719	-	-	2.1.2.3.	4.3.2.2.1.
17.	Количество инвестиционных проектов, реализованных при участии ОАО «Агентство содействия инвестициям Пермского края», ед. / размер инвестиций ОАО «Агентство содействия инвестициям Пермского края» в проекты, млн. руб.	0/0	0/0	0/0	4/400	5/400	4/400	2.2.3.	4.3.2.3.
18.	Количество вновь созданных технологических стартапов, ед.	30	25	35	50	75	80	2.2.3.1.	4.3.2.3.1.

19.	Объем федеральных средств, привлекаемых Правительством Пермского края, млн. руб.	11 133,5	Значение показателя формируется ежегодно до 15 февраля соответствующего года						2.1.1.6	4.3.2.1.6.
20.	Уровень регистрируемой безработицы (в среднем за год), % к экономически активному населению	2,2	1,8	1,7	1,7	1,6	1,6	2.3.3.	4.3.3.3.	
5.	ПРИРОДОПОЛЬЗОВАНИЕ И ИНФРАСТРУКТУРА									
1	Ввод общей площади жилья в субъекте, тыс. кв. м.	748,8	690,0	750,0	1300,0	1500,0	3.1.2.	5.3.1.5., 5.3.2.1.1.		
2	Ввод общей площади жилья (ИЖС), тыс. кв. м.	270	350	360	400	750	3.1.2.	5.3.1.5., 5.3.2.1.1.		
3.	Доля многоквартирных домов, собственники помещений в которых выбрали и реализовали способ управления многоквартирным домом, %	94,24	92	93,5	94	94,5	3.1.3.1.	5.3.1.4., 5.3.2.2.1., 5.3.2.2.2., 5.3.2.2.3.		
4.	Объем средств краевого бюджета, привлеченного на реализацию мероприятий подпроекта «Ликвидация ветхих (аварийных) домов» приоритетного регионального проекта «Достойное жилье», млн. руб.	137,8	80,0	90,0	100,0	90,0	3.1.4.1.	5.3.1.4., 5.3.2.2.1., 5.3.2.2.2., 5.3.2.2.3.		
5.	Средний размер платы за жилищные услуги, руб./кв.м	17,56	19,32	22,27	23,83	25,50	3.1.3.2.	5.3.1.2., 5.3.1.4., 5.3.2.2.1., 5.3.2.2.2., 5.3.2.2.3.		
6.	Рейтинг Пермского края среди регионов-конкурентов по среднему размеру платы за жилищные услуги, место	4	4	4	4	4	3.1.3.2.	5.3.1.2., 5.3.1.4., 5.3.2.2.1., 5.3.2.2.2., 5.3.2.2.3.		

	условиями на автомобильных дорогах регионального и межмуниципального значения Пермского края											5.3.1.8.
22.	Доля отходов потребления, направляемых на переработку с целью извлечения вторичного сырья, от массы образующихся твердых бытовых отходов, %	2	5	20	30	40	40	40		40	3.4.5.	5.3.1.5., 5.3.2.1.4.
23.	Количество введенных в эксплуатацию объектов переработки и захоронения отходов, ед.	2	2	4	5	5	5	3		3	3.4.5.	5.3.1.5., 5.3.2.1.4.
24.	Доля региональных дорог, находящихся в нормативном состоянии, %	24,2	24,5	24,6	24,8	25,0	25,0	25,1			3.5.2.	5.3.1.9.
25.	Доля муниципальных дорог, находящихся в нормативном состоянии, %	45,0	45,7	47,5	49,1	51,0	51,0	53,0			3.5.2.	5.3.1.9.
26.	Покрытие сотовой связью территории края в местах жизнедеятельности населения (в границах поселения), %	91,4	92,4	93,4	94,4	95,4	95,4	96,5			3.5.3.	5.3.1.5., 5.3.1.17.
27.	Покрытие территории края сетью Интернет в местах жизнедеятельности населения (в границах поселения), %	93,3	94,3	95,3	96,3	97,3	97,3	98,3			3.5.3	5.3.1.5., 5.3.1.17.
28.	Трафик аэропорта (тыс. пас)	875,0	900,0	1000,0	1250,0	1500,0	1500,0	1500,0			3.6.1.	5.3.1.8., 5.3.2.2.10
29.	Доля субъектов хозяйственной и иной деятельности, не превышающих нормативы предельно допустимых выбросов загрязняющих веществ (от стационарных	82	83	86	90	94	94	97			3.8.1.	5.3.1.11.

37.	Налог на добычу основных видов твердых полезных ископаемых, млн.руб.	245,6	270	296	316	336	350	37.2.	5.3.2.3.2.
38.	Налог на добычу ОПИ, млн.руб.	46,4	42,7	44	45	46	47	3.7.2.	5.3.2.3.2.
39.	Платежи при пользовании недрами по ОПИ, млн.руб.	17,3	18	18	20	21	22	3.7.2.	5.3.2.3.2.
40.	Поступление платы за пользование водными объектами, млн.руб.	68,3	170,0	170,0	175,0	175,0	175,0	3.7.4.	5.3.1.10.
41.	Доля экологически чистого топлива, используемого на территории края, %	9,6	10,0	10,5	11,0	11,5	11,5	3.8.1.	5.3.2.1.12
42.	Объем поступлений от использования объектов животного мира, млн. руб.	4,44	5	5	5,1	5,2	5,2	3.7.5.	5.3.2.1.11
43.	Количество государственных природных биологических охотничьих заказников регионального значения, ед.	19	20	21	22	22	22	3.8.6.	5.3.2.1.11
44.	Доля возбужденных дел об административном правонарушении от общего числа выявленных правонарушений, %	100	100	100	100	100	100	3.8.6.	5.3.2.1.11
45.	Сохранение и прумножение охотничьих ресурсов Пермского края, тыс. особей:							3.8.6	5.3.2.1.11
	Лось	23,3	23,3	23,6	24,0	24,5	25,0		
	Кабан	4,6	4,6	4,9	5,2	5,6	6,0		
	Медведь	6,5	6,5	6,6	6,7	6,85	7,0		
6.	УПРАВЛЕНИЕ ЗЕМЕЛЬНЫМИ РЕСУРСАМИ И ИМУЩЕСТВОМ								
1.	Площадь вовлеченных земельных участков под жилищное строительство и	-	1250,0	1213,0	1107,0	1076,0	1045,0	5.1, 5.2	6.3.2.1. - 6.3.2.4.

6.	Доля налоговых, неналоговых доходов консолидированных бюджетов муниципальных районов и городских округов в общем объеме доходов консолидированных бюджетов муниципальных районов и городских округов (без учета субвенций), %	62,73	58,00	60,95	62,70	64,44	64,44	64,44	6.1.3.1.1.	7.3.3.3.5.
7.	Доля текущих расходов в расходах консолидированных бюджетов муниципальных районов и городских округов, %	62,9	63,0	62,5	62,0	62,0	62,0	62,0	6.1.3.2.1.	7.3.3.3.5.
8.	Доля расходов на содержание органов местного самоуправления края в общем объеме расходов, %, в том числе:	7,3	7,0	6,7	6,5	6,2	6,2	6,2	6.1.3.2.1.	7.3.3.3.5.
8.1.	муниципальных районов, %	5,9	5,7	5,5	5,3	5,0	5,0	5,0	6.1.3.2.1.	7.3.2.3.5.
8.2.	городских округов, %	5,4	5,4	5,3	5,2	5,1	5,1	5,1	6.1.3.2.1.	7.3.2.3.5.
8.3.	городских поселений, %	12,6	12,3	12,0	11,7	11,5	11,5	11,5	6.1.3.2.1.	7.3.3.3.5.
8.4.	сельских поселений, %	22,8	22,6	22,4	22,2	20,0	20,0	20,0	6.1.3.2.1.	7.3.3.3.5.
9.	Освоение средств фонда софинансирования расходов (перечислено в муниципальные бюджеты от объемов субсидий, утвержденных постановлениями Правительства Пермского края), %	76,1	95,0	95,0	95,0	95	95	95	6.1.3.2.2.	7.3.3.3.7.

Социально-экономическое развитие Коми-Пермяцкого округа										
	2,2	2,0	1,8	1,6	1,4	1,2	1,1.1., 1.1.2., 1.1.3.	2.3.2.1.1.- 2.3.2.4.2.7.		
10. Темп сокращения численности населения Коми-Пермяцкого округа, тыс. человек										
11. Миграционный прирост (убыль) населения в Коми-Пермяцком округе, человек	- 1 057	- 1 050	- 700	- 500	- 300	- 250	1.1.1., 1.1.2., 1.1.3.	2.3.2.1.1.- 2.3.2.4.2.7.		
12. Объем отгруженных товаров собственного производства, выполненных работ и услуг в Коми-Пермяцком округе, млн. рублей	1 575	1 654	1 737	1 824	1 915	2 100	2.1.1.	4.3.4.1.1.- 4.3.4.3.13; 7.1 ¹ 3.4.2.1.- 7.1 ¹ 3.4.2.2.		
13. Средняя заработная плата, начисленная на одного работающего в Коми-Пермяцком округе, рубли	14 216	15 780	17 516	19 443	21 582	22 000	2.2.1.	4.3.4.1.1.- 4.3.4.3.13; 7.1 ¹ 3.4.2.1.- 7.1 ¹ 3.4.2.2.		
14. Уровень регистрируемой безработицы на территории округа, %	3,7	3,5	3,2	2,8	2,3	1,8	2.2.2.	4.3.4.1.1.- 4.3.4.3.13; 7.1 ¹ 3.4.2.1.- 7.1 ¹ 3.4.2.2.		
15. Инвестиции в социально-экономическое развитие округа, млрд. руб.	0,6	0,7	0,8	0,9	0,9	1,0	2.1.1.	7.1 ¹ 3.4.2.1.- 7.1 ¹ 3.4.2.2.		
16. Доля граждан, удовлетворенных имеющимися возможностями реализации этнокультурных потребностей, %	85,6	85,7	86,0	87,0	87,0	87,0	6.2.3.1. - 6.2.3.2.	7.1 ¹ 3.4.4.1.- 7.1 ¹ 3.4.4.6.		
17. Доля публичных мероприятий межмуниципального,	75,0	73,0	74,0	75,0	76,0	76,0	6.2.3.1. -	7.1 ¹ 3.4.4.1.- 7.1 ¹ 3.4.4.6.		

	межрегионального уровня, направленных на популяризацию коми-пермяцкого языка и культуры, %											6.2.3.2.	
8.	РАЗВИТИЕ ИНФОРМАЦИОННЫХ И ТЕЛЕКОММУНИКАЦИОННЫХ СИСТЕМ И РЕСУРСОВ ПЕРМСКОГО КРАЯ, ОБЕСПЕЧИВАЮЩИХ ПОВЫШЕНИЕ КАЧЕСТВА ЖИЗНИ И СОЦИАЛЬНОЙ ЗАЩИЩЕННОСТИ НАСЕЛЕНИЯ КРАЯ, ПОВЫШЕНИЕ ЭФФЕКТИВНОСТИ ГОСУДАРСТВЕННОГО УПРАВЛЕНИЯ И МЕСТНОГО САМОУПРАВЛЕНИЯ.												
1.	Уровень удовлетворенности граждан Пермского края качеством предоставления государственных и муниципальных услуг	-	5	10	30	40	60					7.9.1.	8.3.2.4.1., 8.3.2.4.2.
2.	Доля граждан Пермского края, имеющих доступ к получению государственных и муниципальных услуг по принципу «одного окна» по месту пребывания, в том числе в многофункциональных центрах предоставления государственных услуг	-	10	30	90	95	100					7.9.2.	8.3.2.4.1., 8.3.2.4.2.
3.	Доля заявлений граждан Пермского края на получение государственных и муниципальных услуг в электронном виде (от общего количества заявлений граждан на получение государственных и муниципальных услуг)	-	5	10	30	40	60					-	8.3.2.4.1., 8.3.2.4.2.
4.	Доля государственных услуг, которые население может получить с использованием элементов	-	15	50	70	80	100					7.9.2., 7.9.4.	8.3.2.4.1., 8.3.2.4.2.

ПОЯСНИТЕЛЬНАЯ ЗАПИСКА

к проекту закона Пермского края «О Программе социально-экономического развития Пермского края на 2012-2016 годы»

Проект закона Пермского края «О Программе социально-экономического развития Пермского края на 2012-2016 годы» вносится в соответствии с Уставом Пермского края в целях утверждения программы социально-экономического развития Пермского края (далее – Программа СЭР), в которой отражена система целевых ориентиров деятельности органов государственной власти по приоритетным направлениям социально-экономического развития Пермского края, планируемые пути и способы их достижения на 2012-2016 годы.

Программа СЭР закрепляет обязательства органов государственной власти Пермского края перед населением края по реализации общественных договоренностей о стратегических целях, задачах социально-экономического развития края.

Государственным заказчиком Программы СЭР является губернатор Пермского края.

Разработчики Программы – Правительство Пермского края, Администрация губернатора Пермского края.

Цель Программы СЭР – повышение качества жизни населения Пермского края, увеличение численности населения Пермского края.

Программа СЭР будет реализована в соответствии с приоритетными направлениями социально-экономического развития Пермского края.

Задачами Программы СЭР (главными целями в приоритетных сферах социально-экономического развития края) являются:

1. Социальная политика:
 - 1.1. стабилизация численности населения;
 - 1.1.1. сохранение уровня рождаемости;
 - 1.1.2. снижение смертности населения;
 - 1.1.3. обеспечение миграционной привлекательности региона через повышение качества жизни населения.
 2. Общественная безопасность:
 - 2.1. снижение уровня преступности;
 - 2.2. снижение смертности в результате преступлений;
 - 2.3. снижение смертности в результате дорожно-транспортных происшествий;
 - 2.4. снижение смертности в результате чрезвычайных ситуаций, пожаров и происшествий.
3. Экономическая политика:
 - 3.1. привлечение инвестиций и улучшение инвестиционного климата в регионе;
 - 3.2. повышение прибыльности региональных предприятий;
 - 3.3. увеличение доходов населения;
 - 3.4. увеличение доходов бюджета.

4. Природопользование и инфраструктура:

- 4.1. создание безопасного и комфортного жилья;
- 4.2. обеспечение документацией территориального планирования всех уровней;
- 4.3. создание благоустроенных кварталов и районов городов;
- 4.4. создание комфортной общегородской среды;
- 4.5. повышение качества инфраструктуры регионального значения;
- 4.6. развитие межрегиональных и международных транспортных связей;
- 4.7. максимизация доходов бюджета от использования природных ресурсов;
- 4.8. обеспечение безопасной экологической среды.

5. Управление земельными ресурсами и имуществом:

- 5.1. обеспечение жилищного строительства земельными участками;
- 5.2. обеспечение земельными участками для строительства промышленных предприятий и промышленных парков;
- 5.3. обеспечение эффективности управления собственностью Пермского края;
- 5.4. обеспечение имущественной основы для реализации региональных инвестиционных проектов.

6. Территориальное развитие:

- 6.1. создание эффективного муниципального управления;
- 6.2. социально-экономическое развитие Коми-Пермяцкого округа.

7. Развитие информационных и телекоммуникационных систем и ресурсов Пермского края, обеспечивающих повышение качества жизни и социальной защищенности населения края, повышение эффективности государственного управления и местного самоуправления:

- 7.1. формирование региональной политики в сфере информатизации;
- 7.2. формирование «Электронного правительства Пермского края»;
- 7.3. создание и сопровождение деятельности «Открытого правительства Пермского края»;
- 7.4. выполнение требований Правительства Российской Федерации к использованию информационных и коммуникационных технологий в ключевых сферах социально-экономического развития Пермского края

Программа включает анализ ситуации по основным направлениям социально-экономического развития Пермского края за период с 2000 по 2011 годы, перечень основных целей и задач СЭР Пермского края и описание действий, направленных на их достижение, а также прогнозные значения целевых показателей на период 2012-2016 годов.

Основными исполнителями мероприятий Программы СЭР являются органы государственной власти Пермского края, органы местного самоуправления Пермского края и предприятия и учреждения, определяемые в качестве исполнителей программных мероприятий на конкурсной основе в соответствии с действующим законодательством.

ФИНАНСОВО-ЭКОНОМИЧЕСКОЕ ОБОСНОВАНИЕ

проекта закона Пермского края «О Программе социально-экономического развития Пермского края на 2012-2016 годы»

Программа социально-экономического развития Пермского края (далее – Программа) обеспечивается бюджетом Пермского края на 2012 год и на плановый период 2013 и 2014 годов.

В последующие годы реализации Программы её финансовое обеспечение за счет средств бюджета Пермского края также будет предусмотрено бюджетом Пермского края, утверждаемым Законодательным Собранием Пермского края, в том числе за счет дополнительно распределяемых в течение финансового года бюджетных средств.

Кроме того, на реализацию мероприятий Программы будут направлены средства местных бюджетов и привлечены средства внебюджетных источников.

**Перечень
законов Пермского края (Пермской области, Коми-Пермяцкого
автономного округа), требующих внесения изменений, дополнений или
отмены в случае принятия закона**

Принятие закона Пермского края «О Программе социально-экономического развития Пермского края на 2012-2016 годы» не потребует внесения изменений, дополнений или отмены законов Пермского края (Пермской области, Коми-Пермяцкого автономного округа).